

Zacatecas Productivo



Teleférico, Zacatecas.

SEFIN
Secretaría de Finanzas



**GOBIERNO
DEL ESTADO**
2010-2016

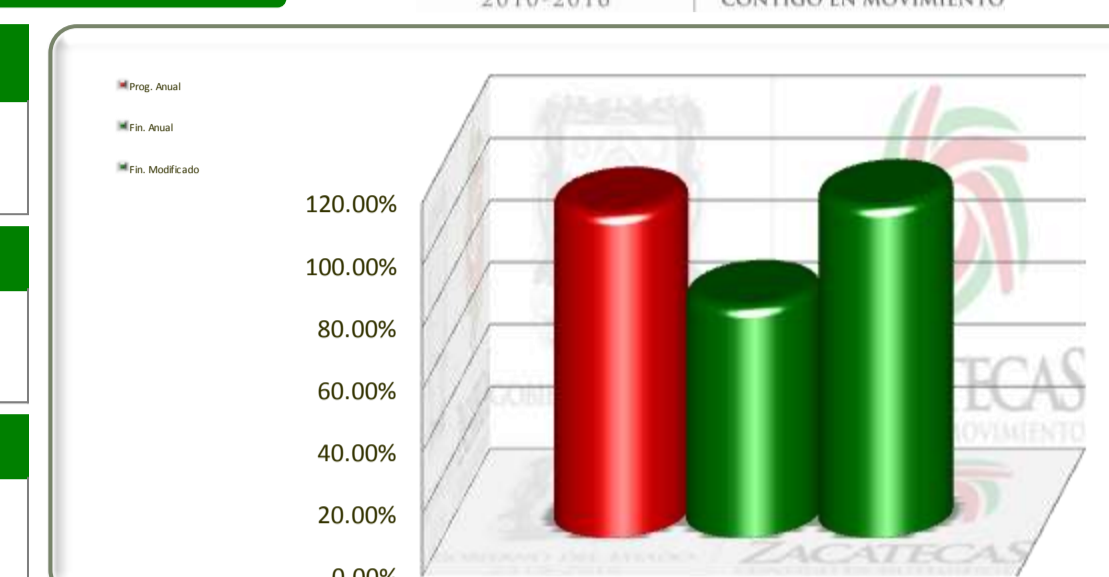
Poder Ejecutivo del Estado de Zacatecas

Secretaría de Finanzas

Cuenta Pública del Ejercicio Fiscal 2012



Eje	Descripción
3	Zacatecas Productivo
Línea	Descripción
1,2,3,4,5,6,7 y 8	
Estrategia	Descripción



Objetivos	Información Programática				Información Financiera				
	Unidad de Medida	Meta proyectada Anual	Real Obtenida	% de Avance Respecto a Meta Anual	Comportamiento del Presupuesto			% de Avance Respecto a:	
					Aprobado Anual 2012	Modificado Anual 2012	Devengado Anual 2012	Modificado Anual 2012	Modificado Anual 2012
Empleos para Crecer y Prosperar	Varios	20,246	41,791	206.42%	85,619,537	103,917,804	103,917,735	121.37%	100.00%
Desarrollo Rural Sustentable	Varios	1,514	2,196	NR	960,222,797	359,734,657	418,567,951	43.59%	116.35%
Fomento a la Agroindustria	Empresas	325	495	152.31%	41,439,562	68,057,652	68,057,652	164.23%	100.00%
Fortalecimiento Sustentable de la Minería	Estudio	8	9	112.50%	4,245,000	5,727,215	5,727,215	134.92%	100.00%
Consolidación de la Vocación Turística	Varios	580,425	584,576	100.72%	75,096,085	120,867,764	120,867,707	160.95%	100.00%
Financiamiento para el Desarrollo	Créditos	520	283	54.42%	1,556,594	4,274,658	4,274,658	274.62%	100.00%
Infraestructura para la Competitividad	Obra	8	12	150.00%	54,212,437	187,736,694	187,736,693	346.30%	100.00%
Integración Regional y Global para el Desarrollo	Varios	100	100	100.00%	11,039,183	8,631,376	8,631,376	78.19%	100.00%
TOTALES	Varios	603,146	629,462	104.36%	1,233,431,195	858,947,821	917,780,988	74.41%	106.85%

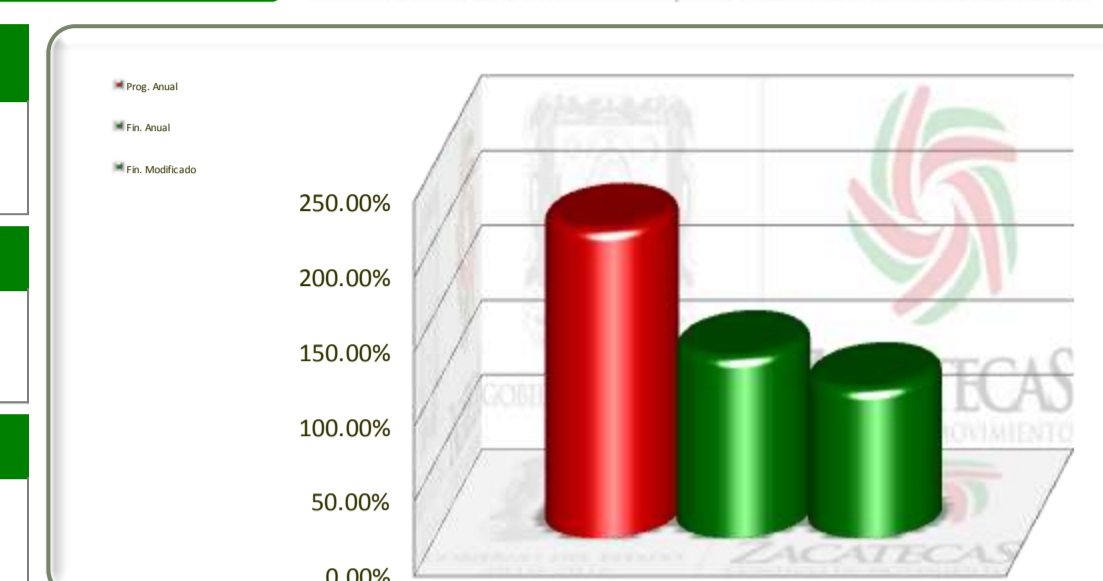
Poder Ejecutivo del Estado de Zacatecas

Secretaría de Finanzas

Cuenta Pública del Ejercicio Fiscal 2012



Eje	Descripción
3	Zacatecas Productivo
Línea	Descripción
1	Empleos para Crecer y Prosperar
Estrategia	Descripción
1, 3 y 4	

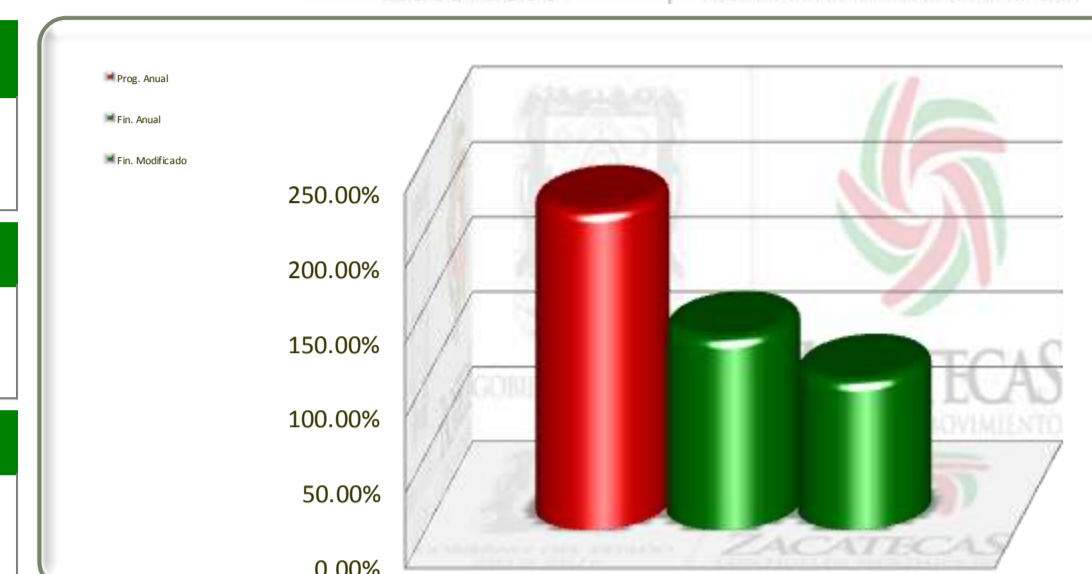


Objetivos	Información Programática				Información Financiera				
	Unidad de Medida	Meta Proyectada Anual	Real Obtenida	% de Avance Respecto a Meta Anual	Comportamiento del Presupuesto			% de Avance Respecto a:	
					Aprobado Anual 2012	Modificado Anual 2012	Devengado Anual 2012	Modificado Anual 2012	Modificado Anual 2012
Impulsaremos la Micro, Pequeña y Mediana Empresa, tanto en el Medio Rural como Urbano, Generando un Esquema Integral de Apoyo Institucional Adecuado a sus Características y que Contemple los Aspectos de Marco Legal, Financiamiento, Capacitación, Acceso a la Tecnología y Apoyo a la Comercialización	Varios	19,210	40,851	212.65%	61,719,634	79,322,245	79,322,177	128.52%	100.00%
Diversificaremos la Estructura Productiva en las Regiones y Municipios, Impulsando las Actividades Económicas Orientadas al Aprovechamiento de Recursos Locales Humanos, Naturales, de Infraestructura y Culturales que Actualmente son Escasas o Nulamente Exploradas	Varios	582	504	86.60%	20,122,199	21,557,667	21,557,667	107.13%	100.00%
Impulsaremos la Creación de Empleos para la Juventud, Propiciando un Adecuado Cauce y Aprovechamiento de su Creatividad, Empuje e Iniciativa	Acciones	454	436	0.00%	3,777,704	3,037,892	3,037,892	80.42%	100.00%
TOTALES	Varios	20,246	41,791	206.42%	85,619,537	103,917,804	103,917,735	121.37%	100.00%

SEFIN
Secretaría de Finanzas

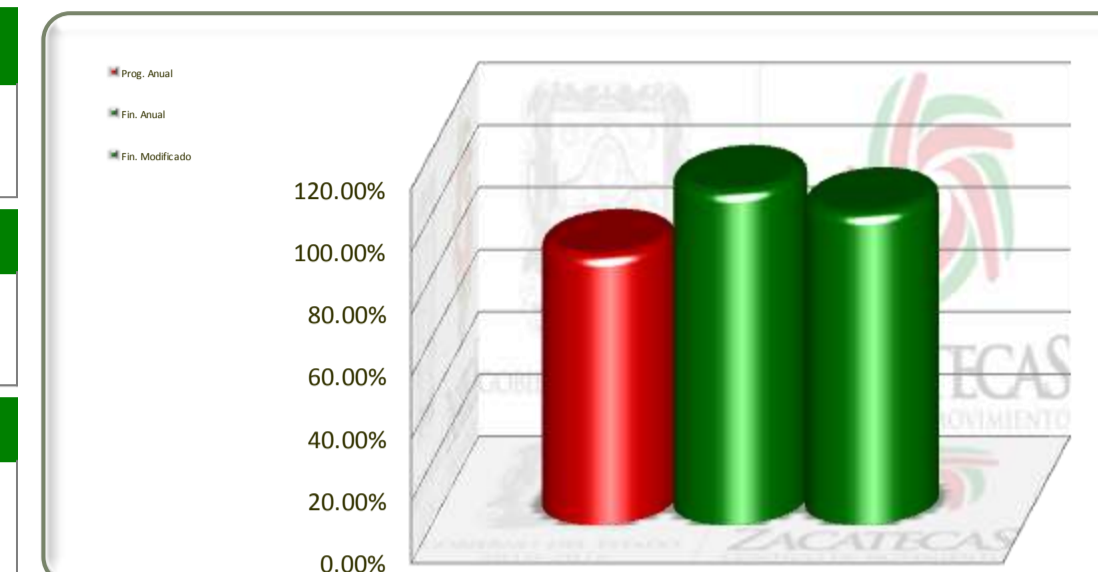
Fuente de la Información Programática: Secretaría de Planeación y Desarrollo Regional.
Fuente de la Información Financiera: Secretaría de Finanzas.

Eje	Descripción
3	Zacatecas Productivo
Línea	Descripción
1	Empleos para Crecer y Prosperar
Estrategia	Descripción
1	Impulsaremos la Micro, Pequeña y Mediana Empresa, tanto en el Medio Rural como Urbano, Generando un Esquema Integral de Apoyo Institucional Adecuado a sus Características y que Contemple los Aspectos de Marco Legal, Financiamiento, Capacitación, Acceso a la Tecnología y Apoyo a la Comercialización



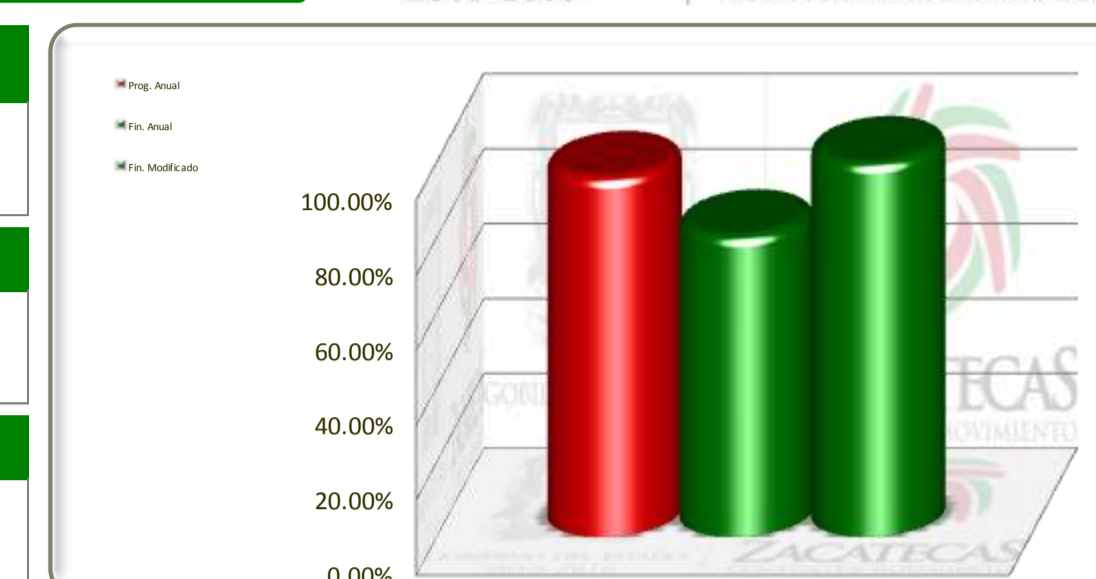
No. de Proy.	Dependencia	Proyecto	Información Programática				Información Financiera				
			Unidad de Medida	Meta Proyectada Anual	Real Obtenida	% de Avance Respecto a Meta Anual	Comportamiento del Presupuesto			% de Avance Respecto a:	
							Aprobado Anual 2012	Modificado Anual 2012	Devengado Anual 2012	Modificado Anual 2012	Modificado Anual 2012
	Secretaría de Desarrollo Económico		Varios	19,210	40,851	212.65%	61,719,634	79,322,245	79,322,177	128.52%	100.00%
1		Eficientar los Gastos de Operación de la Dependencia	Acción	6,831	6,730	98.52%	39,739,254	40,964,983	40,964,983	103.08%	100.00%
2		Promoción de Inversión Industrial para Zacatecas	Proyecto	5	4	80.00%	1,000,000	3,003,631	3,003,631	300.36%	100.00%
4		Modernización del Sistema de Información para el Desarrollo Económico del Estado	Usuario	2,000	19,920	996.00%	500,000	1,354,527	1,354,527	270.91%	100.00%
5		Simplificación de Trámites, Incubadoras, Capacitación y Consultoría	Acciones	61	61	100.00%	500,000	2,103,954	2,103,954	420.79%	100.00%
9		Apoyo al Comercio Interior y al Ahorro Familiar	Beneficiarios	790	790	100.00%	1,000,000	2,131,432	2,131,432	213.14%	100.00%
11		Programa de Competitividad en Logística y Centrales de Abastos	Proyecto	11	13	118.18%	1,000,000	10,278,460	10,278,391	1027.84%	100.00%
14		Subprogramas del Programa Apoyo al Empleo	Empleo	9,512	13,333	140.17%	17,980,380	19,485,259	19,485,259	108.37%	100.00%
TOTALES			Varios	19,210	40,851	212.65%	61,719,634	79,322,245	79,322,177	128.52%	100.00%

Eje	Descripción
3	Zacatecas Productivo
Línea	Descripción
1	Empleos para Crecer y Prosperar
Estrategia	Descripción
3	Diversificaremos la Estructura Productiva en las Regiones y Municipios, Impulsando las Actividades Económicas Orientadas al Aprovechamiento de Recursos Locales Humanos, Naturales, de Infraestructura y Culturales que Actualmente son Escasas o Nulamente Exploradas.



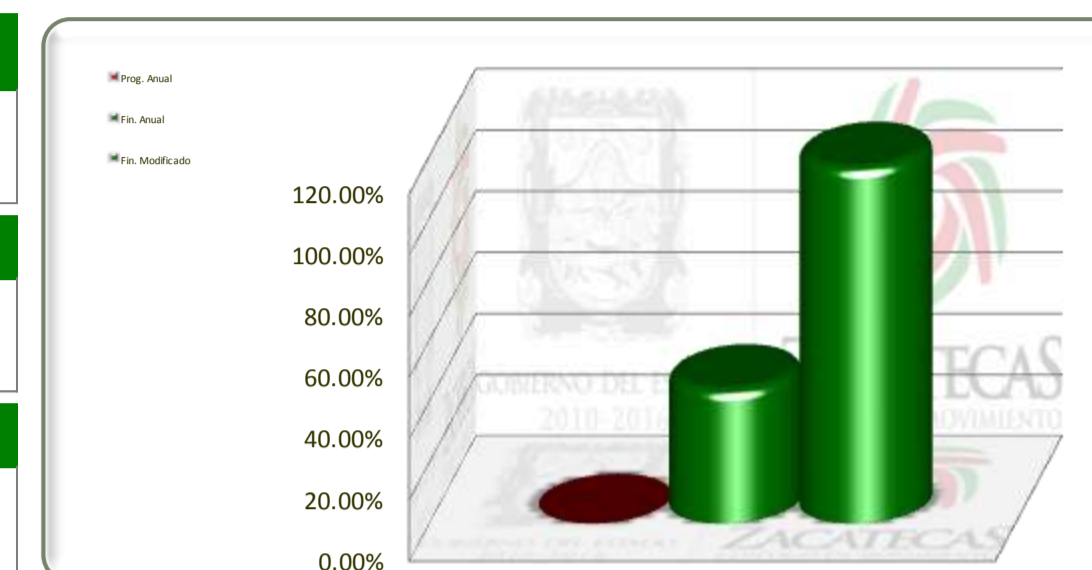
No. de Proy.	Dependencia	Proyecto	Información Programática				Información Financiera				
			Unidad de Medida	Meta Proyectada Anual	Real Obtenida	% de Avance Respecto a Meta Anual	Comportamiento del Presupuesto			% de Avance Respecto a:	
							Aprobado Anual 2012	Modificado Anual 2012	Devengado Anual 2012	Modificado Anual 2012	Modificado Anual 2012
	Instituto de Desarrollo Artesanal del Estado de Zacatecas		Varios	582	504	86.60%	20,122,199	21,557,667	21,557,667	107.13%	100.00%
1	Dirección y Gestión		Trámite	144	135	93.75%	2,800,857	3,754,855	3,754,855	134.06%	100.00%
2	Administración		Trámite	130	120	92.31%	13,917,967	14,223,047	14,223,047	102.19%	100.00%
3	Fomento al Desarrollo Artesanal		Empresa	150	125	83.33%	1,288,344	1,288,344	1,288,344	100.00%	100.00%
4	Mejora la Comercialización de las Artesanías Zacatecanas		Evento	30	22	73.33%	794,479	1,010,703	1,010,703	127.22%	100.00%
5	Promoción y Difusión de la Artesanía Zacatecana		Evento	28	60	214.29%	182,515	255,620	255,620	140.05%	100.00%
6	Colaboración con el Banco Interamericano de Desarrollo (BID), para el Desarrollo Artesanal del Estado		Empresa	70	40	57.14%	214,724	0	0	0.00%	0.00%
7	Centro de Investigación y Experimentación en Arte Popular de Zacatecas		Evento	30	2	6.67%	923,313	1,025,098	1,025,098	111.02%	100.00%
TOTALES			Varios	582	504	86.60%	20,122,199	21,557,667	21,557,667	107.13%	100.00%

Eje	Descripción
3	Zacatecas Productivo
Línea	Descripción
1	Empleos para Crecer y Prosperar
Estrategia	Descripción
4	Impulsaremos la Creación de Empleos para la Juventud, Propiciando un Adecuado Cauce y Aprovechamiento de su Creatividad, Empuje e Iniciativa



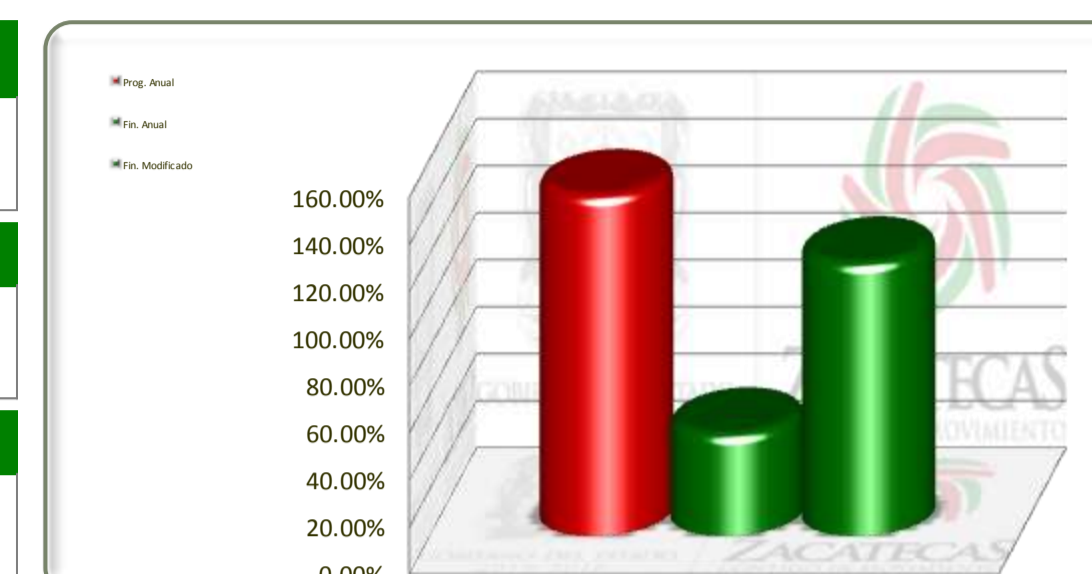
No. de Proy.	Dependencia	Información Programática				Información Financiera				
		Unidad de Medida	Meta proyectada Anual	Real Obtenida	% de Avance Respecto a Meta Anual	Comportamiento del Presupuesto			% de Avance Respecto a:	
						Aprobado Anual 2012	Modificado Anual 2012	Devengado Anual 2012	Modificado Anual 2012	Modificado Anual 2012
	Instituto de la Juventud del Estado de Zacatecas	Acciones	454	436	96.04%	3,777,704	3,037,892	3,037,892	80.42%	100.00%
4	Jóvenes Emprendedores	Acciones	454	436	96.04%	3,777,704	3,037,892	3,037,892	80.42%	100.00%
TOTALES		Acciones	454	436	96.04%	3,777,704	3,037,892	3,037,892	80.42%	100.00%

Eje	Descripción
3	Zacatecas Productivo
Línea	Descripción
2	Desarrollo Rural Sustentable
Estrategia	Descripción
1	



Objetivos	Información Programática				Información Financiera				
	Unidad de Medida	Meta Proyectada Anual	Real Obtenida	% de Avance Respecto a Meta Anual	Comportamiento del Presupuesto			% de Avance Respecto a:	
					Aprobado Anual 2012	Modificado Anual 2012	Devengado Anual 2012	Modificado Anual 2012	Modificado Anual 2012
Instauración de un Sistema de Planeación Democrática Integral de las Actividades Económicas del Sector para su Modernización y Fortalecimiento Competitivo	Varios	1,514	2,196	0.00%	960,222,797	359,734,657	418,567,951	43.59%	116.35%
TOTALES	Varios	1,514	2,196	0.00%	960,222,797	359,734,657	418,567,951	43.59%	116.35%

Eje	Descripción
3	Zacatecas Productivo
Línea	Descripción
2	Desarrollo Rural Sustentable
Estrategia	Descripción
1	Instauración de un Sistema de Planeación Democrática Integral de las Actividades Económicas del Sector para su Modernización y Fortalecimiento Competitivo



No. de Proy.	Dependencia	Proyecto	Información Programática				Información Financiera				
			Unidad de Medida	Meta Proyectada Anual	Real Obtenida	% de Avance Respecto a Meta Anual	Comportamiento del Presupuesto			% de Avance Respecto a:	
							Aprobado Anual 2012	Modificado Anual 2012	Devengado Anual 2012	Modificado Anual 2012	Modificado Anual 2012
	Secretaría de Desarrollo Agropecuario		Varios	1,514	2,196	145.0%	960,222,797	359,734,657	418,567,951	43.59%	116.35%
1	Fomento a la Agricultura		Proyecto	393	1,024	260.6%	698,874,267	230,761,495	289,594,789	41.44%	125.50%
2	Fomento a la Ganadería		Proyecto	872	1,016	116.5%	86,666,773	51,790,993	51,790,993	59.76%	100.00%
4	Fomento al Desarrollo Rural		Proyecto	171	78	45.6%	126,482,433	45,693,933	45,693,932	36.13%	100.00%
5	Consolidación de Procesos Administrativos		Informe	78	78	100.0%	48,199,324	31,488,237	31,488,237	65.33%	100.00%
TOTALES			Varios	1,514	2,196	145.05%	960,222,797	359,734,657	418,567,951	43.59%	116.35%

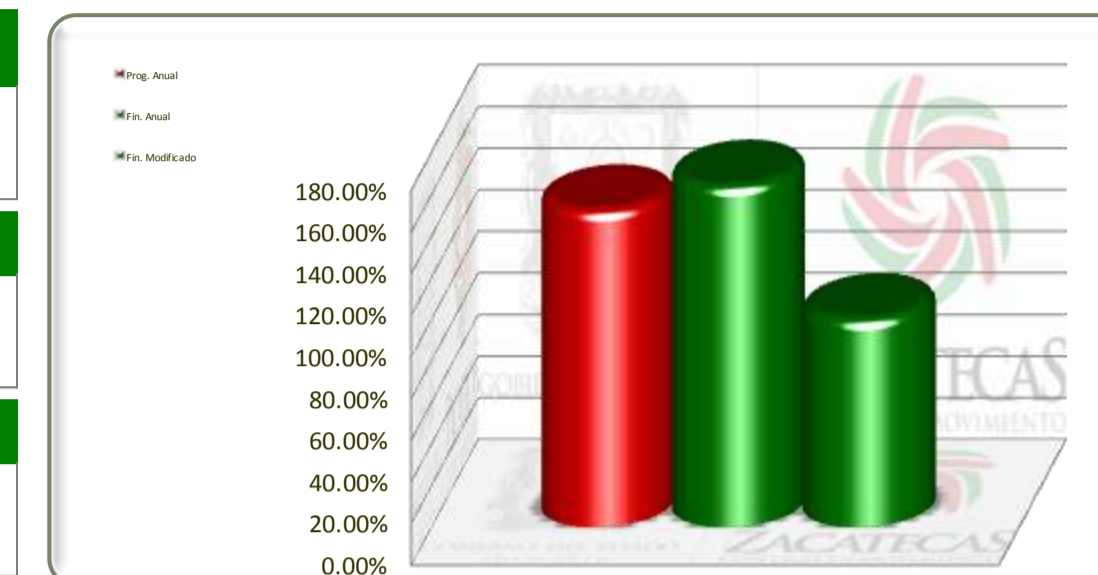
Poder Ejecutivo del Estado de Zacatecas

Secretaría de Finanzas

Cuenta Pública del Ejercicio Fiscal 2012

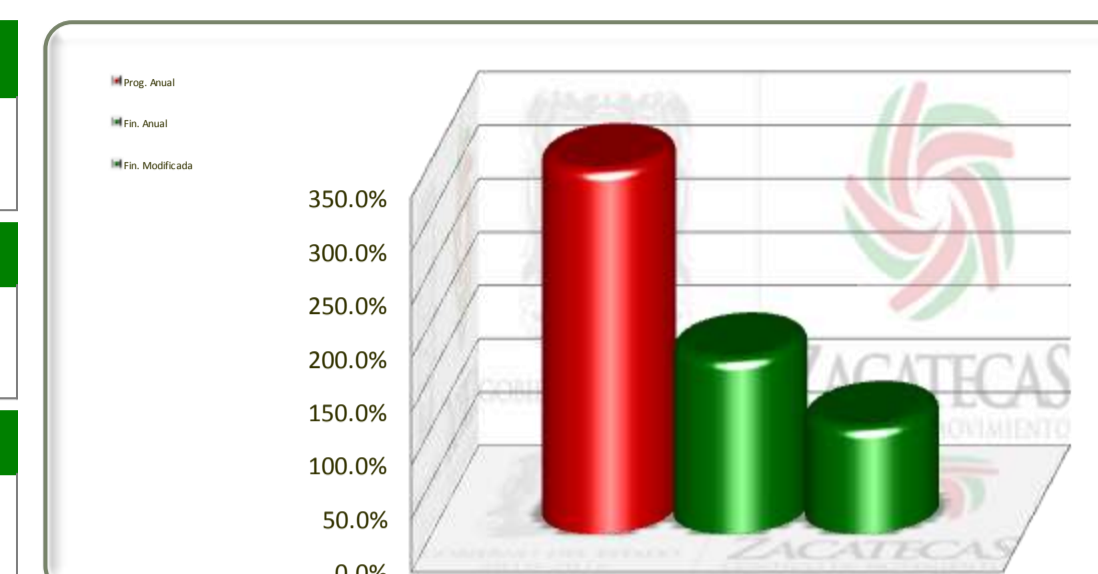


Eje	Descripción
3	Zacatecas Productivo
Línea	Descripción
3	Fomento a la Agroindustria
Estrategia	Descripción
1 y 2	



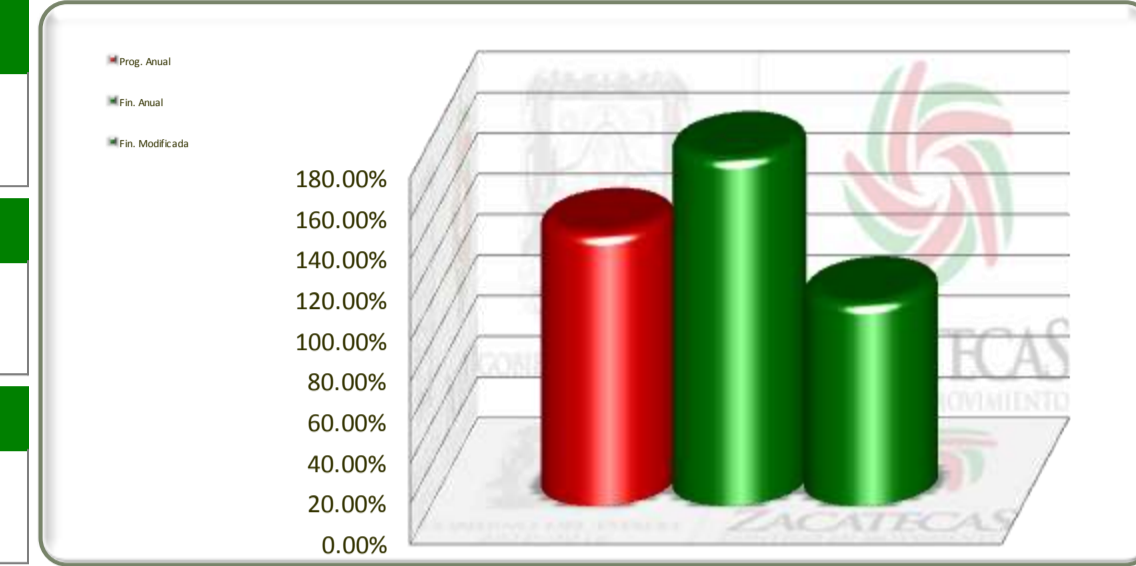
Objetivos	Información Programática				Información Financiera				
	Unidad de Medida	Meta Proyectada Anual	Real Obtenida	% de Avance Respecto a Meta Anual	Comportamiento del Presupuesto			% de Avance Respecto a:	
					Aprobado Anual 2012	Modificado Anual 2012	Devengado Anual 2012	Modificado Anual 2012	Modificado Anual 2012
Realizaremos la Planeación Integral y Participativa de las Actividades Agroindustriales	Proyecto	29	99	341.38%	40,439,562	66,343,886	66,343,886	164.06%	100.00%
Proporcionaremos Asistencia Técnica para la Realización de Ventas y Promoción Comercial de los Productos Agroindustriales	Empresas	296	396	133.78%	1,000,000	1,713,766	1,713,766	171.38%	100.00%
TOTALES	Empresas	325	495	152.31%	41,439,562	68,057,652	68,057,652	164.23%	100.00%

Eje	Descripción
3	Zacatecas Productivo
Línea	Descripción
3	Fomento a la Agroindustria
Estrategia	Descripción
1	Realizaremos la Planeación Integral y Participativa de las Actividades Agroindustriales



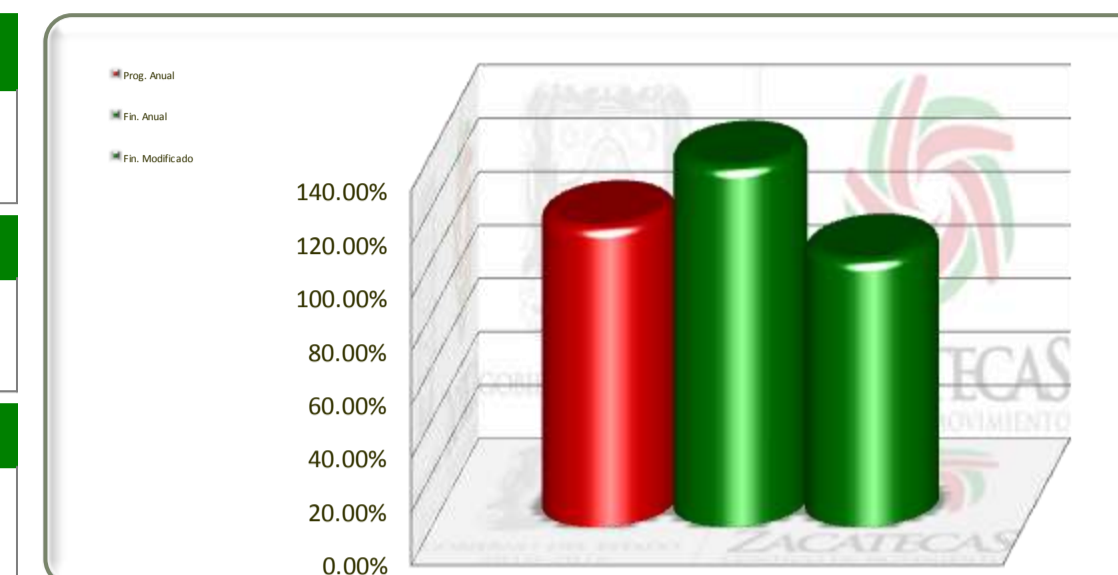
No. de Proy.	Dependencia	Proyecto	Información Programática				Información Financiera				
			Unidad de Medida	Meta proyectada Anual	Real Obtenida	% de Avance Respecto a Meta Anual	Comportamiento del Presupuesto			% de Avance Respecto a:	
							Aprobado Anual 2012	Modificado Anual 2012	Devengado Anual 2012	Modificado Anual 2012	Modificado Anual 2012
	Secretaría de Desarrollo Agropecuario	Proyecto	29	99	341.4%	40,439,562	66,343,886	66,343,886	164.06%	100.00%	
3	Fomento a los Agronegocios	Proyecto	29	99	341.4%	40,439,562	66,343,886	66,343,886	164.06%	100.00%	
TOTALES			Proyecto	29	99	341.4%	40,439,562	66,343,886	66,343,886	164.06%	100.00%

Eje	Descripción
3	Zacatecas Productivo
Línea	Descripción
3	Fomento a la Agroindustria
Estrategia	Descripción
2	Proporcionaremos Asistencia Técnica para la Realización de Ventas y Promoción Comercial de los Productos Agroindustriales



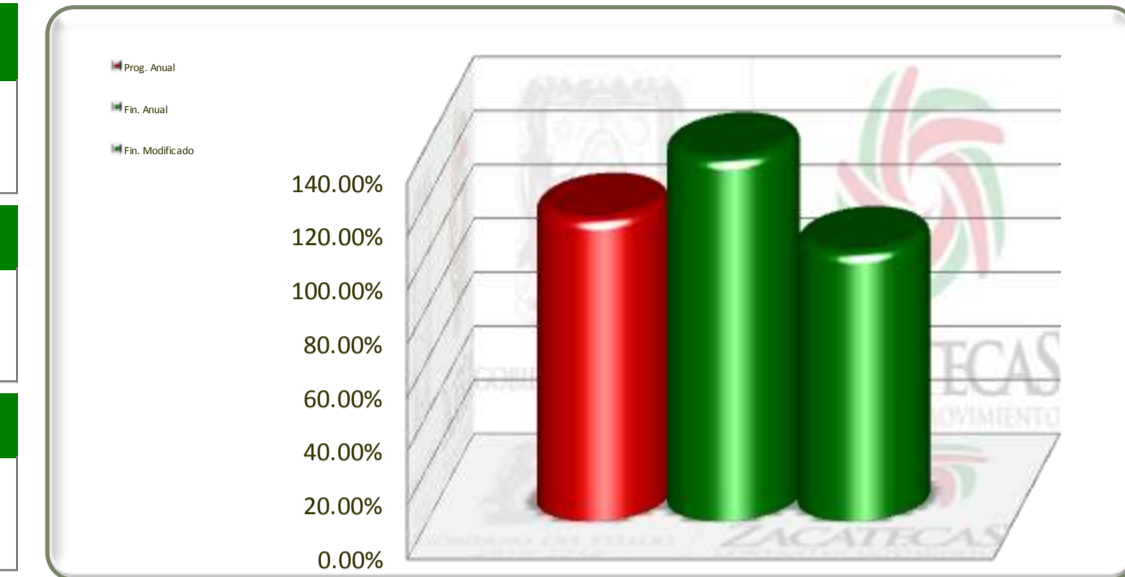
No. de Proy.	Dependencia	Información Programática				Información Financiera				
		Unidad de Medida	Meta proyectada Anual	Real Obtenida	% de Avance Respecto a Meta Anual	Comportamiento del Presupuesto			% de Avance Respecto a:	
						Aprobado Anual 2012	Modificado Anual 2012	Devengado Anual 2012	Modificado Anual 2012	Modificado Anual 2012
	Secretaría de Desarrollo Económico	Empresas	296	396	133.78%	1,000,000	1,713,766	1,713,766	171.38%	100.00%
8	Programa de Industrialización y Comercialización de Productos del Campo	Empresas	296	396	133.78%	1,000,000	1,713,766	1,713,766	171.38%	100.00%
TOTALES		Empresas	296	396	133.78%	1,000,000	1,713,766	1,713,766	171.38%	100.00%

Eje	Descripción
3	Zacatecas Productivo
Línea	Descripción
4	Fortalecimiento Sustentable de la Minería
Estrategia	Descripción
1	



Objetivos	Información Programática				Información Financiera				
	Unidad de Medida	Meta Proyectada Anual	Real Obtenida	% de Avance Respecto a Meta Anual	Comportamiento del Presupuesto			% de Avance Respecto a:	
					Aprobado Anual 2012	Modificado Anual 2012	Devengado Anual 2012	Modificado Anual 2012	Modificado Anual 2012
Impulsaremos el Crecimiento Sustentable de la Actividad Minera	Estudio	8	9	112.50%	4,245,000	5,727,215	5,727,215	134.92%	100.00%
TOTALES	Estudio	8	9	112.50%	4,245,000	5,727,215	5,727,215	134.92%	100.00%

Eje	Descripción
3	Zacatecas Productivo
Línea	Descripción
4	Fortalecimiento Sustentable de la Minería
Estrategia	Descripción
1	Impulsaremos el Crecimiento Sustentable de la Actividad Minera



No. de Proy.	Dependencia	Información Programática				Información Financiera				
		Unidad de Medida	Meta proyectada Anual	Real Obtenida	% de Avance Respecto a Meta Anual	Comportamiento del Presupuesto			% de Avance Respecto a:	
						Aprobado Anual 2012	Modificado Anual 2012	Devengado Anual 2012	Modificado Anual 2012	Modificado Anual 2012
	Secretaría de Desarrollo Económico	Estudio	8	9	112.50%	4,245,000	5,727,215	5,727,215	134.92%	100.00%
7	Reactivación de la Pequeña y Mediana Minería a través de Apertura de Planta de Beneficio La Plata	Estudio	8	9	112.50%	4,245,000	5,727,215	5,727,215	134.92%	100.00%
TOTALES		Estudio	8	9	112.50%	4,245,000	5,727,215	5,727,215	134.92%	100.00%

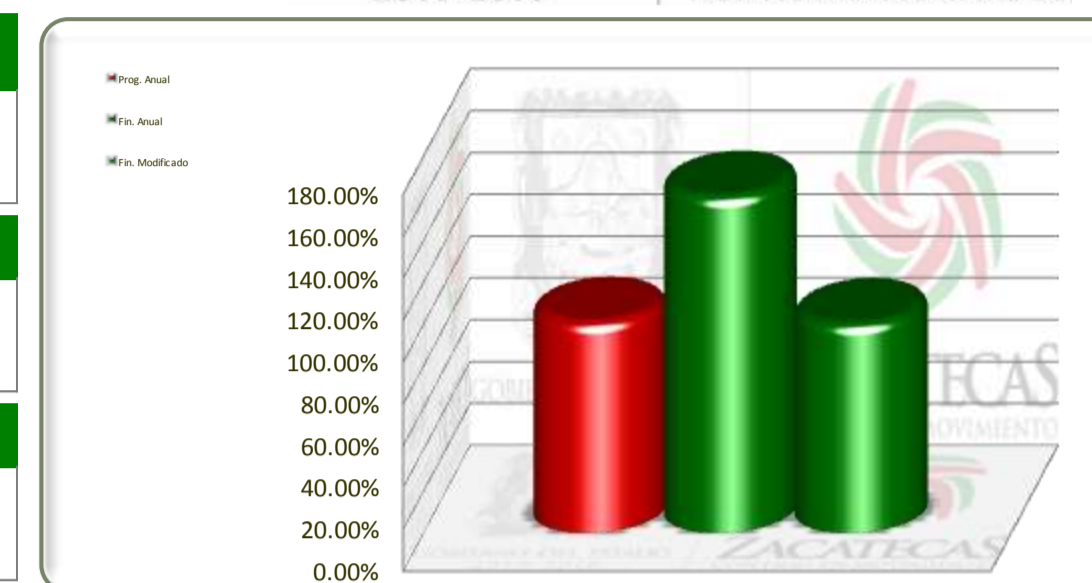
Poder Ejecutivo del Estado de Zacatecas

Secretaría de Finanzas

Cuenta Pública del Ejercicio Fiscal 2012

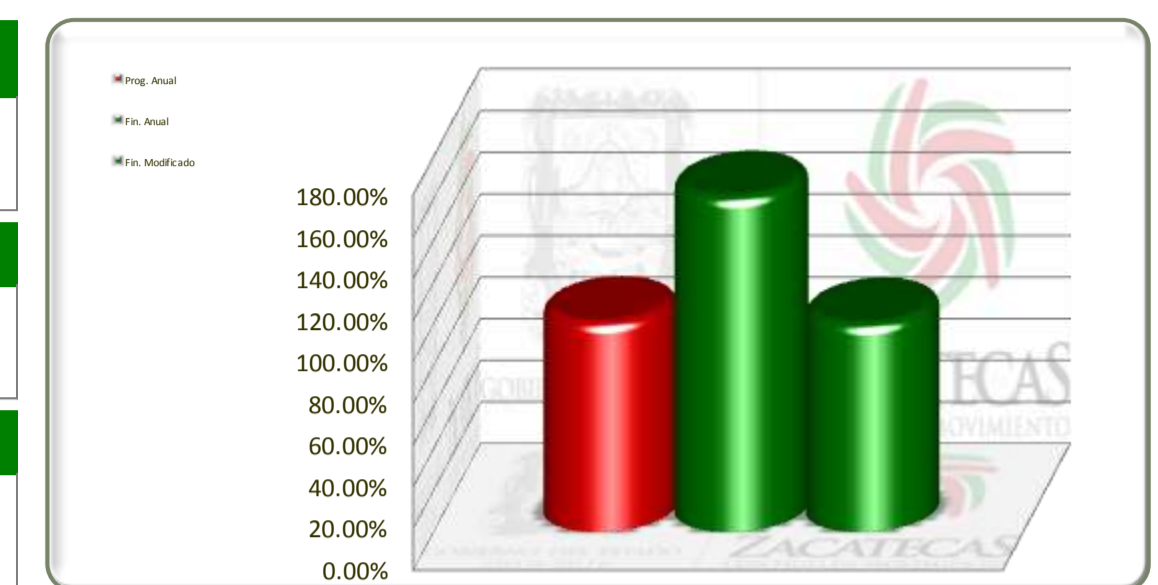


Eje	Descripción
3	Zacatecas Productivo
Línea	Descripción
5	Consolidación de la Vocación Turística
Estrategia	Descripción
2	



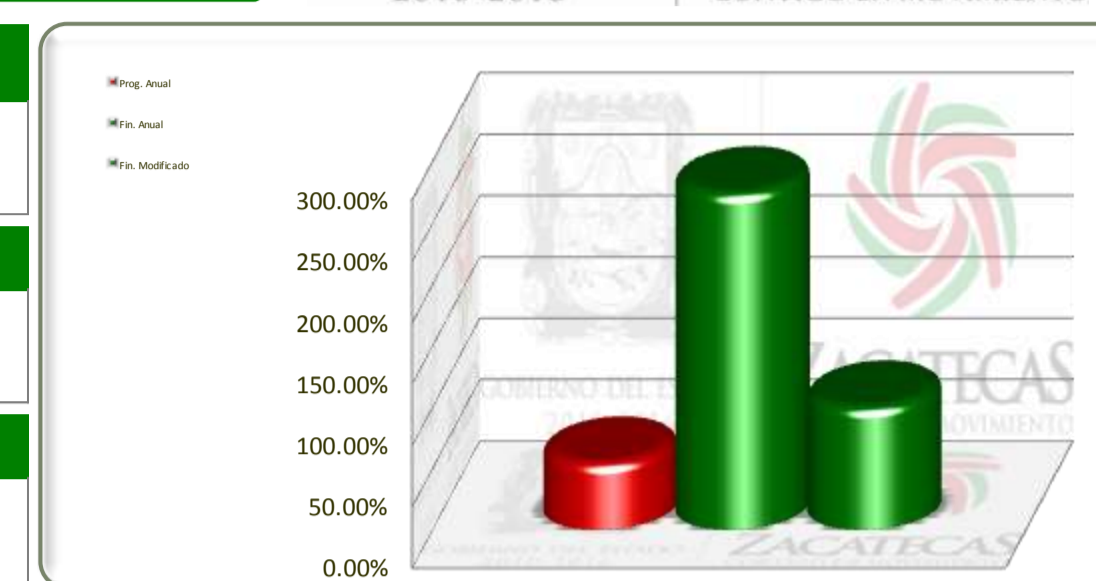
Objetivos	Información Programática				Información Financiera				
	Unidad de Medida	Meta Proyectada Anual	Real Obtenida	% de Avance Respecto a Meta Anual	Comportamiento del Presupuesto			% de Avance Respecto a:	
					Aprobado Anual 2012	Modificado Anual 2012	Devengado Anual 2012	Modificado Anual 2012	Modificado Anual 2012
Diversificaremos la Oferta Turística Estatal Desarrollando otros Tipos de Turismo Complementarios al Cultural	Varios	580,425	584,576	100.72%	75,096,085	120,867,764	120,867,707	160.95%	100.00%
TOTALES	Varios	580,425	584,576	100.72%	75,096,085	120,867,764	120,867,707	160.95%	100.00%

Eje	Descripción
3	Zacatecas Productivo
Línea	Descripción
5	Consolidación de la Vocación Turística
Estrategia	Descripción
2	Diversificaremos la Oferta Turística Estatal, Desarrollando otros Tipos de Turismo Complementarios al Cultural



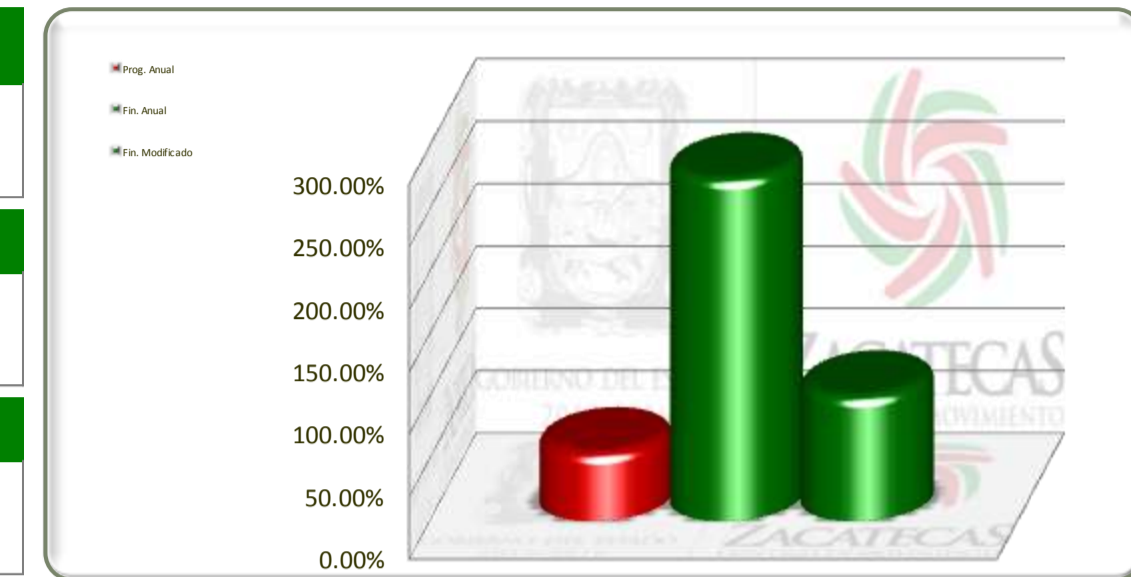
No. de Proy.	Dependencia	Proyecto	Información Programática				Información Financiera				
			Unidad de Medida	Meta Proyectada Anual	Real Obtenida	% de Avance Respecto a Meta Anual	Comportamiento del Presupuesto			% de Avance Respecto a:	
							Aprobado Anual 2012	Modificado Anual 2012	Devengado Anual 2012	Modificado Anual 2012	Modificado Anual 2012
	Secretaría de Turismo		Varios	580,425	584,576	100.72%	75,096,085	120,867,764	120,867,707	160.95%	100.00%
1		Promoción Nacional e Internacional	Turismo	497,754	465,452	93.51%	29,957,601	50,362,936	50,362,936	168.11%	100.00%
2		Desarrollo Turístico	Noches	2	2	100.00%	14,354,093	37,805,871	37,805,846	263.38%	100.00%
3		Planeación Estratégica del desarrollo Turístico	Municipios	7	20	285.71%	2,460,442	1,658,899	1,658,868	67.42%	100.00%
4		Administración Estratégica	Quejas atendidas	84	52	61.90%	25,033,371	25,611,273	25,611,273	102.31%	100.00%
5		Palacio de Convenciones Zacatecas	Turistas	82,578	119,050	144.17%	3,290,578	5,428,784	5,428,784	164.98%	100.00%
TOTALES			Varios	580,425	584,576	100.72%	75,096,085	120,867,764	120,867,707	160.95%	100.00%

Eje	Descripción
3	Zacatecas Productivo
Línea	Descripción
6	Financiamiento para el Desarrollo
Estrategia	Descripción
1	



Objetivos	Información Programática				Información Financiera				
	Unidad de Medida	Meta Proyectada Anual	Real Obtenida	% de Avance Respecto a Meta Anual	Comportamiento del Presupuesto			% de Avance Respecto a:	
					Aprobado Anual 2012	Modificado Anual 2012	Devengado Anual 2012	Modificado Anual 2012	Modificado Anual 2012
Mejoraremos y Diversificaremos las Alternativas de Financiamiento de las Empresas	Créditos	520	283	54.42%	1,556,594	4,274,658	4,274,658	274.62%	100.00%
TOTALES	Créditos	520	283	54.42%	1,556,594	4,274,658	4,274,658	274.62%	100.00%

Eje	Descripción
3	Zacatecas Productivo
Línea	Descripción
6	Financiamiento para el Desarrollo
Estrategia	Descripción
1	Mejoraremos y Diversificaremos las Alternativas de Financiamiento a las Empresas



No. de Proy.	Dependencia	Información Programática				Información Financiera				
		Unidad de Medida	Meta proyectada Anual	Real Obtenida	% de Avance Respecto a Meta Anual	Comportamiento del Presupuesto			% de Avance Respecto a:	
						Aprobado Anual 2012	Modificado Anual 2012	Devengado Anual 2012	Modificado Anual 2012	Modificado Anual 2012
	Secretaría de Desarrollo Económico	Créditos	520	283	54.42%	1,556,594	4,274,658	4,274,658	274.62%	100.00%
6	Otorgar Financiamiento a las Empresas y Actividades Productivas de la Entidad	Créditos	520	283	54.42%	1,556,594	4,274,658	4,274,658	274.62%	100.00%
TOTALES		Créditos	520	283	54.42%	1,556,594	4,274,658	4,274,658	274.62%	100.00%

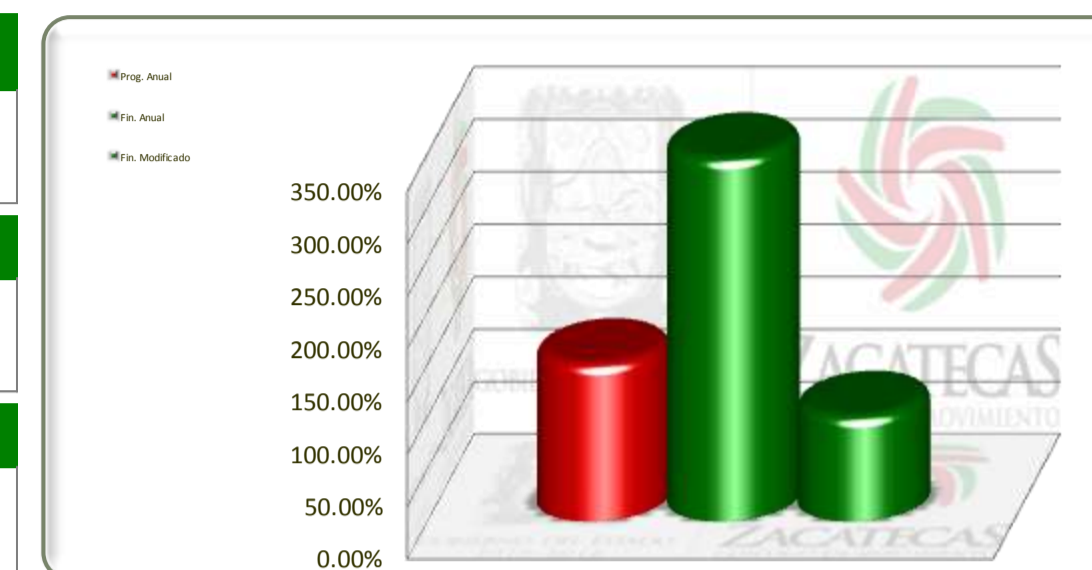
Poder Ejecutivo del Estado de Zacatecas

Secretaría de Finanzas

Cuenta Pública del Ejercicio Fiscal 2012

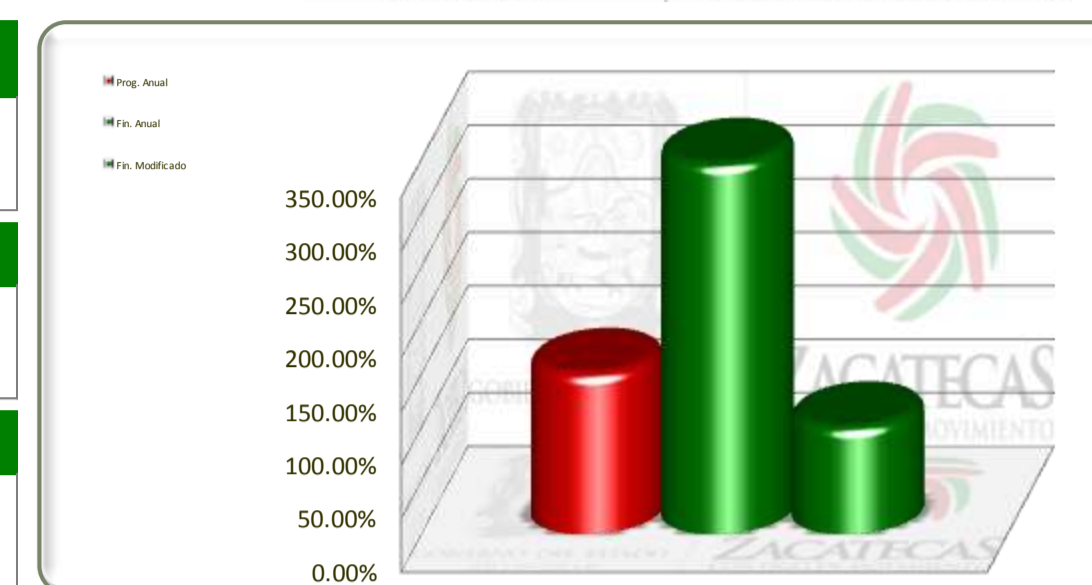


Eje	Descripción
3	Zacatecas Productivo
Línea	Descripción
7	Infraestructura para la Competitividad
Estrategia	Descripción
1	



Objetivos	Información Programática				Información Financiera				
	Unidad de Medida	Meta Proyectada Anual	Real Obtenida	% de Avance Respecto a Meta Anual	Comportamiento del Presupuesto			% de Avance Respecto a:	
					Aprobado Anual 2012	Modificado Anual 2012	Devengado Anual 2012	Modificado Anual 2012	Modificado Anual 2012
Impulsaremos la Expansión de la Infraestructura Industrial y el Equipamiento Integral de Servicios Necesarios para la Consolidación de las Actividades Económicas Actuales y los Nuevos Proyectos de Inversión	Obra	8	12	150.00%	54,212,437	187,736,694	187,736,693	346.30%	100.00%
TOTALES	Obra	8	12	150.00%	54,212,437	187,736,694	187,736,693	346.30%	100.00%

Eje	Descripción
3	Zacatecas Productivo
Línea	Descripción
7	Infraestructura para la Competitividad
Estrategia	Descripción
1	Impulsaremos la Expansión de la Infraestructura Industrial y el Equipamiento Integral de Servicios Necesarios para la Consolidación de las Actividades Económicas Actuales y los Nuevos Proyectos de Inversión



No. de Proy.	Dependencia	Información Programática				Información Financiera				
		Unidad de Medida	Meta proyectada Anual	Real Obtenida	% de Avance Respecto a Meta Anual	Comportamiento del Presupuesto			% de Avance Respecto a:	
						Aprobado Anual 2012	Modificado Anual 2012	Devengado Anual 2012	Modificado Anual 2012	Modificado Anual 2012
3	Secretaría de Desarrollo Económico	Obra	8	12	150.00%	54,212,437	187,736,694	187,736,693	346.30%	100.00%
	Desarrollo de Infraestructura Industrial 2012	Obra	8	12	150.00%	54,212,437	187,736,694	187,736,693	346.30%	100.00%
TOTALES		Obra	8	12	150.00%	54,212,437	187,736,694	187,736,693	346.30%	100.00%

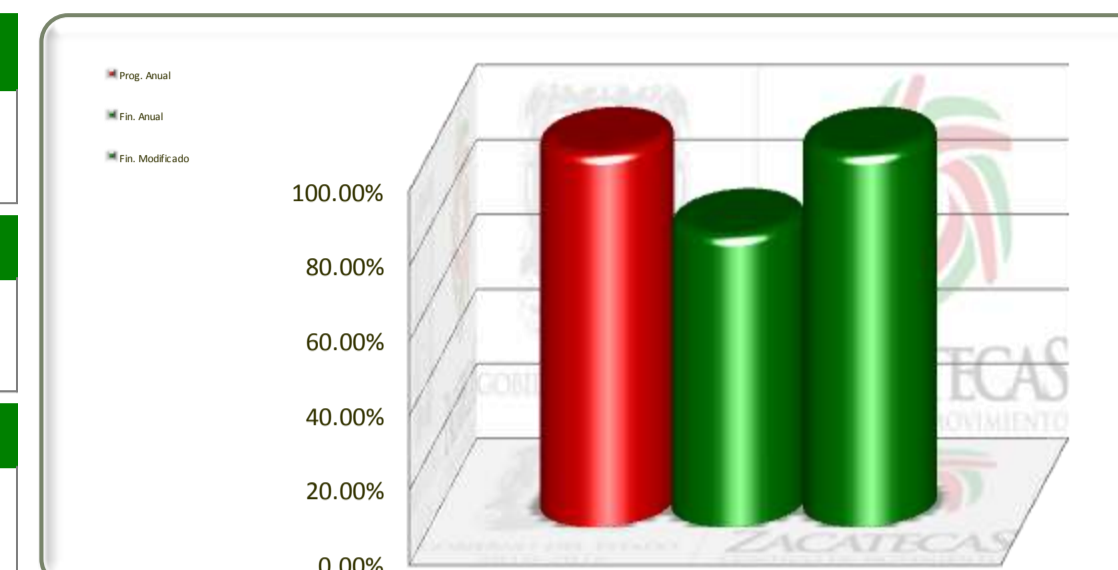
Poder Ejecutivo del Estado de Zacatecas

Secretaría de Finanzas

Cuenta Pública del Ejercicio Fiscal 2012



Eje	Descripción
3	Zacatecas Productivo
Línea	Descripción
8	Integración Regional y Global para el Desarrollo
Estrategia	Descripción
1 y 2	



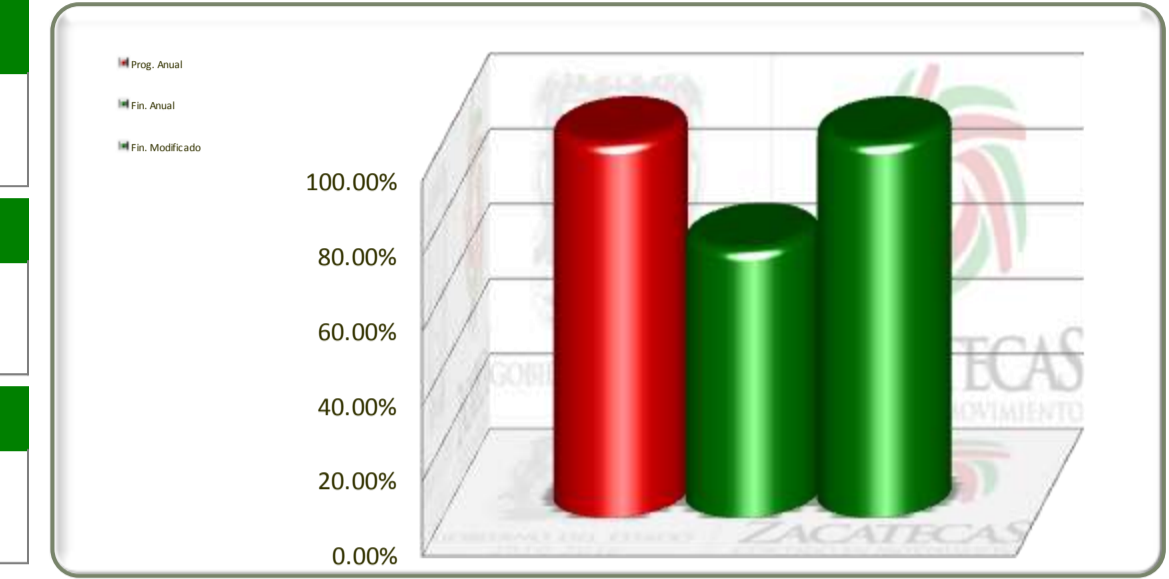
Objetivos	Información Programática				Información Financiera				
	Unidad de Medida	Meta Proyectada Anual	Real Obtenida	% de Avance Respecto a Meta Anual	Comportamiento del Presupuesto			% de Avance Respecto a:	
					Aprobado Anual 2012	Modificado Anual 2012	Devengado Anual 2012	Modificado Anual 2012	Modificado Anual 2012
Fortaleceremos la Capacidad Exportadora de las Empresas Zacatecanas	Marca	50	50	100.00%	1,000,000	1,443,251	1,443,251	144.33%	100.00%
Posicionaremos a Zacatecas en los Flujos Mundiales de Inversión y Conocimiento	Empresas	50	50	100.00%	10,039,183	7,188,124	7,188,124	71.60%	100.00%
TOTALES	Varios	100	100	100.00%	11,039,183	8,631,376	8,631,376	78.19%	100.00%

Eje	Descripción
3	Zacatecas Productivo
Línea	Descripción
8	Integración Regional y Global para el Desarrollo
Estrategia	Descripción
1	Fortaleceremos la Capacidad Exportadora de las Empresas Zacatecanas



No. de Proy.	Dependencia	Proyecto	Información Programática				Información Financiera				
			Unidad de Medida	Meta proyectada Anual	Real Obtenida	% de Avance Respecto a Meta Anual	Comportamiento del Presupuesto			% de Avance Respecto a:	
							Aprobado Anual 2012	Modificado Anual 2012	Devengado Anual 2012	Modificado Anual 2012	Modificado Anual 2012
10	Secretaría de Desarrollo Económico		Marca	50	50	100.00%	1,000,000	1,443,251	1,443,251	144.33%	100.00%
		Impulso a la Comercialización de Productos Zacatecanos en Mercados Internacionales	Marca	50	50	100.00%	1,000,000	1,443,251	1,443,251	144.33%	100.00%
TOTALES			Marca	50	50	100.00%	1,000,000	1,443,251	1,443,251	144.33%	100.00%

Eje	Descripción
3	Zacatecas Productivo
Línea	Descripción
8	Integración Regional y Global para el Desarrollo
Estrategia	Descripción
2	Posicionaremos a Zacatecas en los Flujos Mundiales de Inversión y Conocimiento



No. de Proy.	Dependencia	Información Programática				Información Financiera				
		Unidad de Medida	Meta Proyectada Anual	Real Obtenida	% de Avance Respecto a Meta Anual	Comportamiento del Presupuesto			% de Avance Respecto a:	
						Aprobado Anual 2012	Modificado Anual 2012	Devengado Anual 2012	Modificado Anual 2012	Modificado Anual 2012
15	Secretaría de Desarrollo Económico	Empresas	50	50	100.00%	10,039,183	7,188,124	7,188,124	71.60%	100.00%
	Programa Estratégico para el Fortalecimiento y Competitividad de las Actividades Económicas del Estado	Empresas	50	50	100.00%	10,039,183	7,188,124	7,188,124	71.60%	100.00%
TOTALES		Empresas	50	50	100.00%	10,039,183	7,188,124	7,188,124	71.60%	100.00%