

# Zacatecas Unido

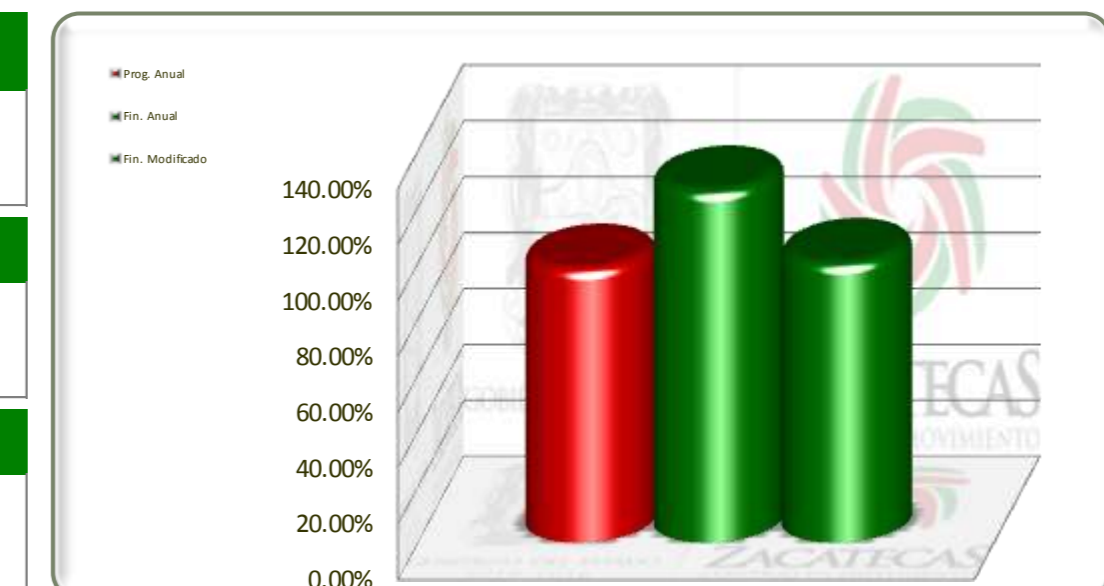
Acueducto, Zacatecas.

**SEFIN**  
Secretaría de Finanzas



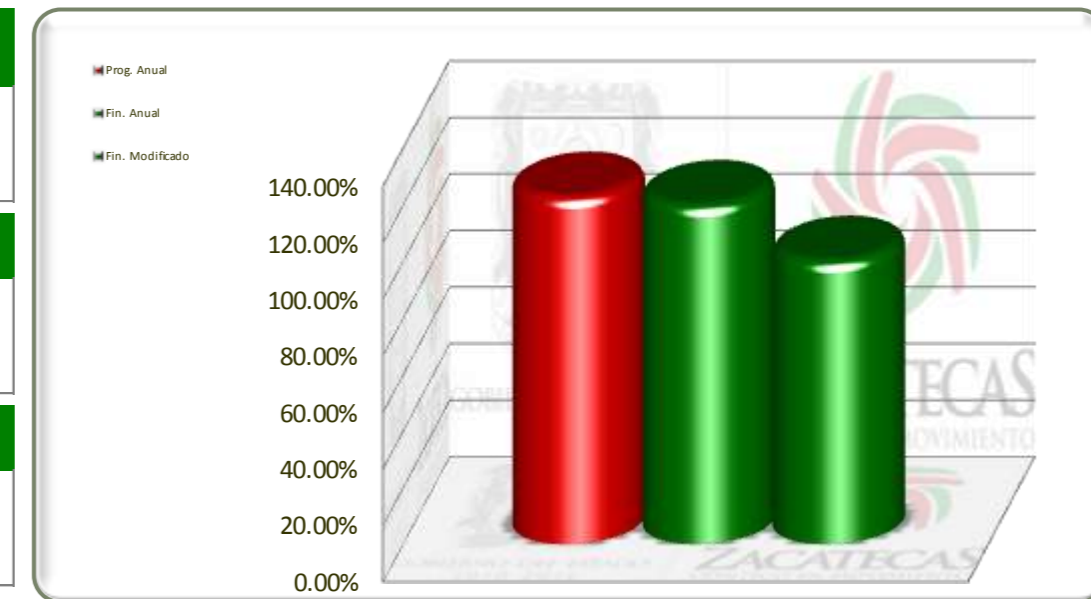
**GOBIERNO  
DEL ESTADO**  
2010-2016

Eje	Descripción
2	Zacatecas Unido
Línea	Descripción
1, 2, 3, 4, 5, 6 y 7	
Estrategia	Descripción



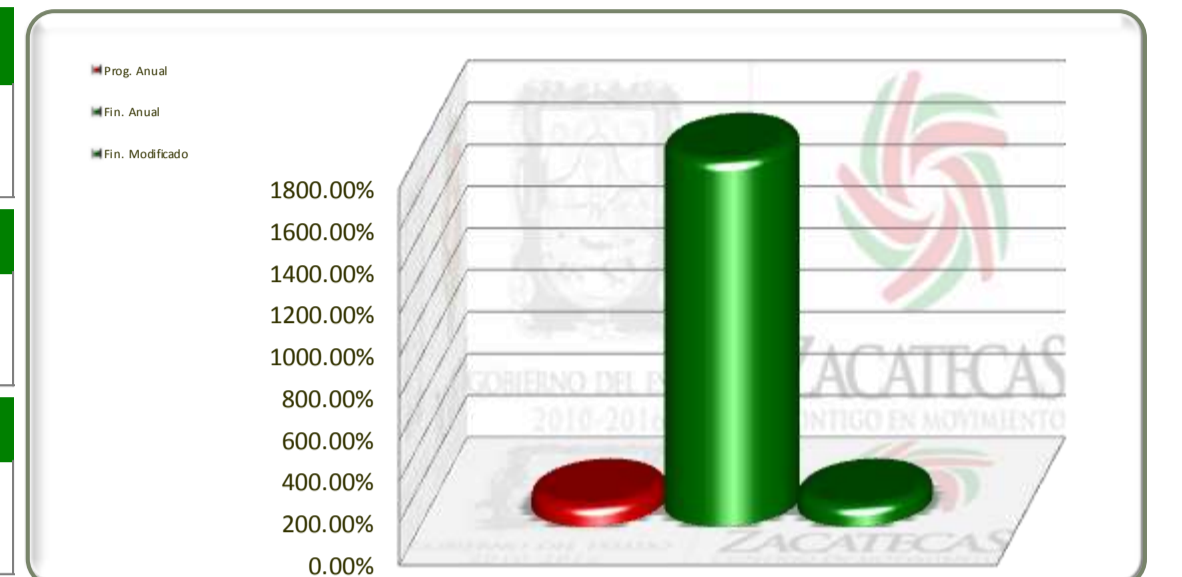
Objetivos	Información Programática				Información Financiera				
	Unidad Medida de	Meta Proyectada Anual	Real Obtenida	% de Avance Respecto a Meta Anual	Comportamiento del Presupuesto			% de Variación Respecto a:	
					Aprobado Anual 2012	Modificado Anual 2012	Devengado Anual 2012	Aprobado Anual 2012	Modificado Anual 2012
Una Mejor Administración Pública: Eficiencia, Transparencia y Rendición de Cuentas	Varios	84,919	104,162	122.66%	2,233,646,857	2,674,274,745	2,674,266,643	119.73%	100.00%
Gobernabilidad Participativa e Incluyente para la Construcción de una Nueva Ciudadanía	Varios	64,893	47,381	73.01%	90,516,140	163,960,989	163,958,962	181.14%	100.00%
Equidad entre los Géneros	Varios	5,485	5,458	99.51%	28,212,191	26,770,813	26,770,813	94.89%	100.00%
Fomento a la Participación de la Sociedad Civil Organizada	Varios	5,215	5,293	101.50%	26,680,389	30,222,643	30,222,642	113.28%	100.00%
Inclusión Plena de la Comunidad Migrante	Varios	10,248	4,959	48.39%	70,681,515	205,638,163	205,638,163	290.94%	100.00%
Coordinación Eficiente con los Municipios	Varios	96	99	103.13%	5,100,430	9,065,475	9,065,475	177.74%	100.00%
Diálogo Responsable y Comprometido con los Poderes del Estado	Reuniones	2,285	2,289	100.18%	54,929,650	51,044,971	51,044,971	92.93%	100.00%
<b>TOTALES</b>	<b>Varios</b>	<b>173,141</b>	<b>169,641</b>	<b>97.98%</b>	<b>2,509,767,172</b>	<b>3,160,977,797</b>	<b>3,160,967,668</b>	<b>125.95%</b>	<b>100.00%</b>

Eje	Descripción
2	Zacatecas Unido
Línea	Descripción
1	Una Mejor Administración Pública: Eficiencia, Transparencia y Rendición de Cuentas
Estrategia	Descripción
1, 2, 3 y 4	



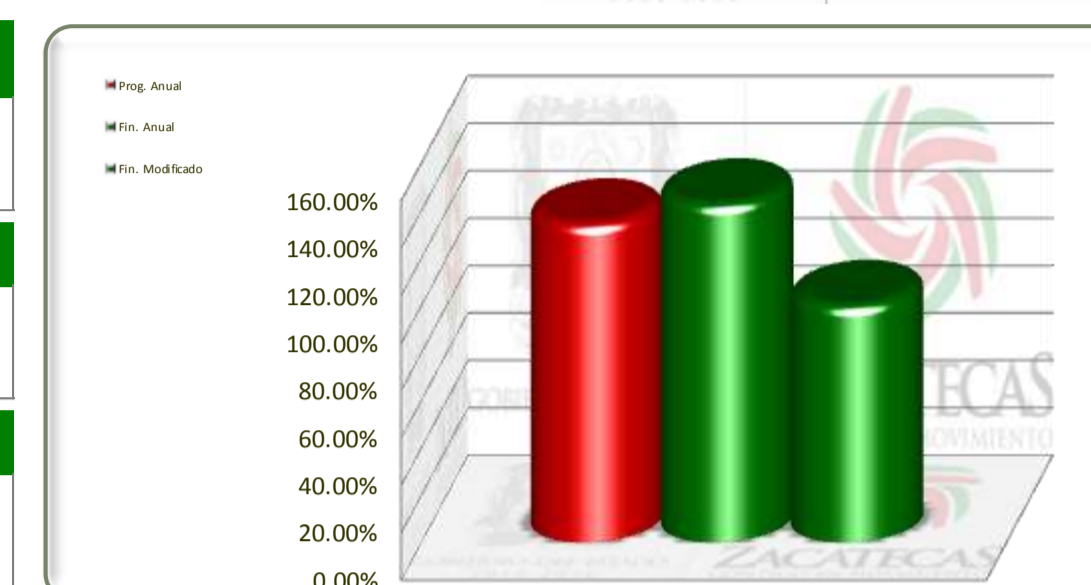
Objetivos	Información Programática				Información Financiera				
	Unidad de Medida	Meta Proyectada Anual	Real Obtenida	% de Avance Respecto a Meta Anual	Comportamiento del Presupuesto			% de Variación Respecto a:	
					Aprobado Anual 2012	Modificado Anual 2012	Devengado Anual 2012	Aprobado Anual 2012	Modificado Anual 2012
Implementación de un Sistema de Planeación que Involucre la Gestión por Resultados y la Evaluación del Desempeño en la Administración Pública	Varios	2,756	2,754	99.93%	99,326,844	1,742,775,734	1,742,775,734	1754.59%	100.00%
Fortaleceremos los Órganos de Fiscalización y Control, e Incrementaremos las Medidas que Inhiban y Combatan los Actos de Corrupción para Alcanzar un Alto Grado en Materia de Transparencia y Rendición de Cuentas	Varios	8,929	11,999	134.38%	53,801,761	76,852,422	76,851,262	142.84%	100.00%
Consolidaremos la cultura de la Transparencia y el Derecho a la Información, como Derecho Político Fundamental	Acción	990	884	89.29%	2,968,697	2,946,753	2,946,753	99.26%	100.00%
Consolidaremos un Gobierno Estatal Eficiente con Servicios Públicos de Calidad, Profesional, y Comprometido Socialmente	Varios	72,244	88,525	122.54%	2,077,549,555	851,699,835	851,692,894	41.00%	100.00%
<b>TOTALES</b>	<b>Varios</b>	<b>84,919</b>	<b>104,162</b>	<b>122.66%</b>	<b>2,233,646,857</b>	<b>2,674,274,745</b>	<b>2,674,266,643</b>	<b>119.73%</b>	<b>100.00%</b>

Eje	Descripción
2	Zacatecas Unido
Línea	Descripción
1	Una Mejor Administración Pública: Eficiencia, Transparencia y Rendición de Cuentas
Estrategia	Descripción
1	Implementación de un Sistema de Planeación que Involucra la Gestión por Resultados y la Evaluación del Desempeño en la Administración Pública



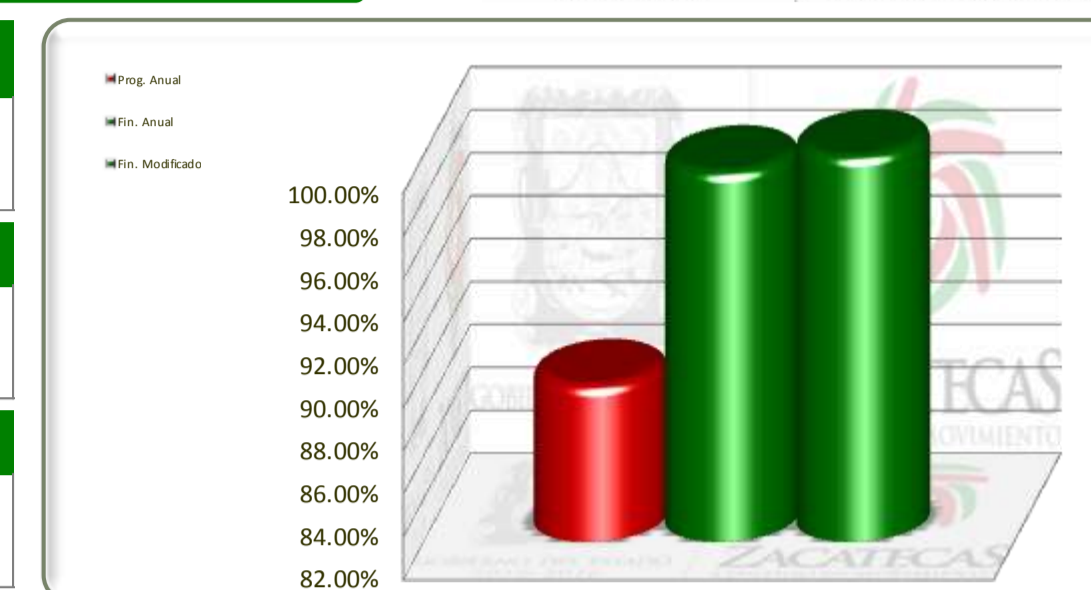
No. de Proy.	Dependencia	Información Programática				Información Financiera				
		Unidad de Medida	Meta Proyectada Anual	Real Obtenida	% de Avance Respecto a Meta Anual	Comportamiento del Presupuesto			% de Variación Respecto a:	
						Aprobado Anual 2012	Modificado Anual 2012	Devengado Anual 2012	Aprobado Anual 2012	Modificado Anual 2012
	<b>Secretaría Particular</b>	NR	NR	NR	NR	8,389,116	8,405,185	8,405,185	100.19%	100.00%
7	Coordinación Estratégica para el Desarrollo del Estado de Zacatecas	NR	NR	NR	NR	8,389,116	8,405,185	8,405,185	100.19%	100.00%
	<b>Secretaría de Finanzas</b>	Varios	587	587	100.00%	44,500,130	1,670,702,710	1,670,702,710	3754.38%	100.00%
2	Administración del Gasto Público	Evaluaciones	552	552	100.00%	4,625,685	18,909,058	18,909,058	408.78%	100.00%
3	Contabilidad Gubernamental	Documentos	18	18	100.00%	39,580,018	38,551,127	38,551,127	97.40%	100.00%
6	Modernización de la Contabilidad y la Rendición de Cuentas	Documentos	5	5	100.00%	294,427	73,260	73,260	24.88%	100.00%
8	Bienes Muebles, Inmuebles e Intangibles	Adq. Mensuales	12	12	100.00%	0	1,613,169,265	1,613,169,265	0.00%	100.00%
	<b>Secretaría de Planeación y Desarrollo Regional</b>	Varios	1,120	1,084	96.79%	39,728,678	57,256,788	57,256,788	144.12%	100.00%
1	Planeación para el Desarrollo del Estado de Zacatecas	Documento	5	5	100.00%	4,618,622	8,911,737	8,911,737	192.95%	100.00%
2	Estadística para la Planeación y Evaluación de Políticas Públicas	Documento	3	3	100.00%	7,185,487	6,369,172	6,369,172	88.64%	100.00%
3	Seguimiento a Fondos de Inversión y Programas de Gobierno	Municipio	58	46	79.31%	1,255,941	7,200,236	7,200,236	573.29%	100.00%
4	Gestión y Apoyo Institucional	Reunión	184	210	114.13%	15,178,070	27,723,483	27,723,483	182.65%	100.00%
10	Coordinación Estratégica y Apoyo Institucional	Reunión	870	820	94.25%	11,490,558	7,052,160	7,052,160	61.37%	100.00%
	<b>Instituto de Selección y Capacitación del Estado de Zacatecas</b>	Servidor Público	907	883	97.35%	344,476	420,476	420,476	122.06%	100.00%
2	Evaluación del Desempeño, Desarrollo y Seguimiento	Servidor Público	907	883	97.35%	344,476	420,476	420,476	122.06%	100.00%
	<b>Instituto de la Juventud del Estado de Zacatecas</b>	Acciones	142	200	140.85%	6,364,444	5,990,575	5,990,575	94.13%	100.00%
3	Administración Responsable	Acciones	142	200	140.85%	6,364,444	5,990,575	5,990,575	94.13%	100.00%
<b>TOTALES</b>		Varios	2,756	2,754	99.93%	99,326,844	1,742,775,734	1,742,775,734	1754.59%	100.00%

Eje	Descripción
2	Zacatecas Unido
Línea	Descripción
1	Una Mejor Administración Pública: Eficiencia Transparencia y Rendición de Cuentas
Estrategia	Descripción
2	Fortaleceremos los Órganos de Fiscalización y Control, e Incrementaremos las Medidas que Inhiban y Combatan los Actos de Corrupción para Alcanzar Mayor Transparencia y Rendición de Cuentas



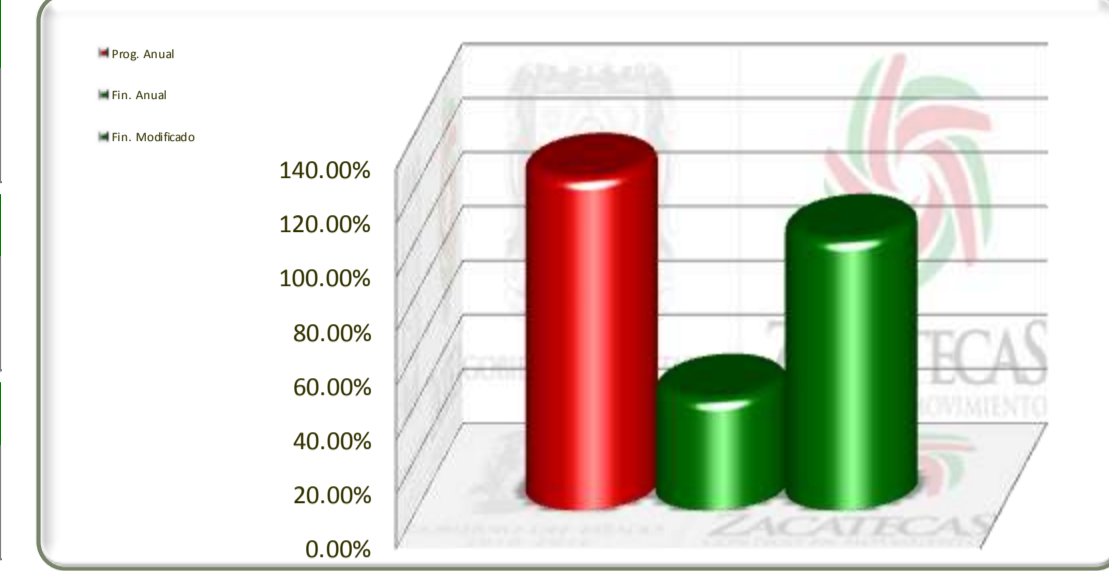
No. de Proy.	Dependencia	Proyecto	Información Programática				Información Financiera				
			Unidad de Medida	Meta Proyectada Anual	Real Obtenida	% de Avance Respecto a Meta Anual	Comportamiento del Presupuesto			% de Variación Respecto a:	
							Aprobado Anual 2012	Modificado Anual 2012	Devengado Anual 2012	Aprobado Anual 2012	Modificado Anual 2012
	<b>Contraloría Interna</b>		<b>Varios</b>	<b>8,929</b>	<b>11,999</b>	<b>134.38%</b>	<b>53,801,761</b>	<b>76,852,422</b>	<b>76,851,262</b>	<b>142.84%</b>	<b>100.00%</b>
1		Control y Evaluación Gubernamental	Auditoría	86	94	109.30%	4,612,311	17,945,242	17,945,242	389.07%	100.00%
2		Vigilancia y Cumplimiento de la Normatividad	Acciones	1,921	2,559	133.21%	2,049,109	19,691,141	19,691,141	960.96%	100.00%
4		Coordinación de Asesores	Reunión	114	137	120.18%	6,774,553	5,718,836	5,718,836	84.42%	100.00%
6		Administración de Procesos y Proyectos	Trámite	6,808	9,209	135.27%	40,365,788	33,497,202	33,496,042	82.98%	100.00%
<b>TOTALES</b>			<b>Varios</b>	<b>8,929</b>	<b>11,999</b>	<b>134.38%</b>	<b>53,801,761</b>	<b>76,852,422</b>	<b>76,851,262</b>	<b>142.84%</b>	<b>100.00%</b>

Eje	Descripción
2	Zacatecas Unido
Línea	Descripción
1	Una Mejor Administración Pública: Eficiencia Transparencia y Rendición de Cuentas
Estrategia	Descripción
3	Consolidaremos la Cultura de la Transparencia y el Derecho a la Información como Derecho Político Fundamental



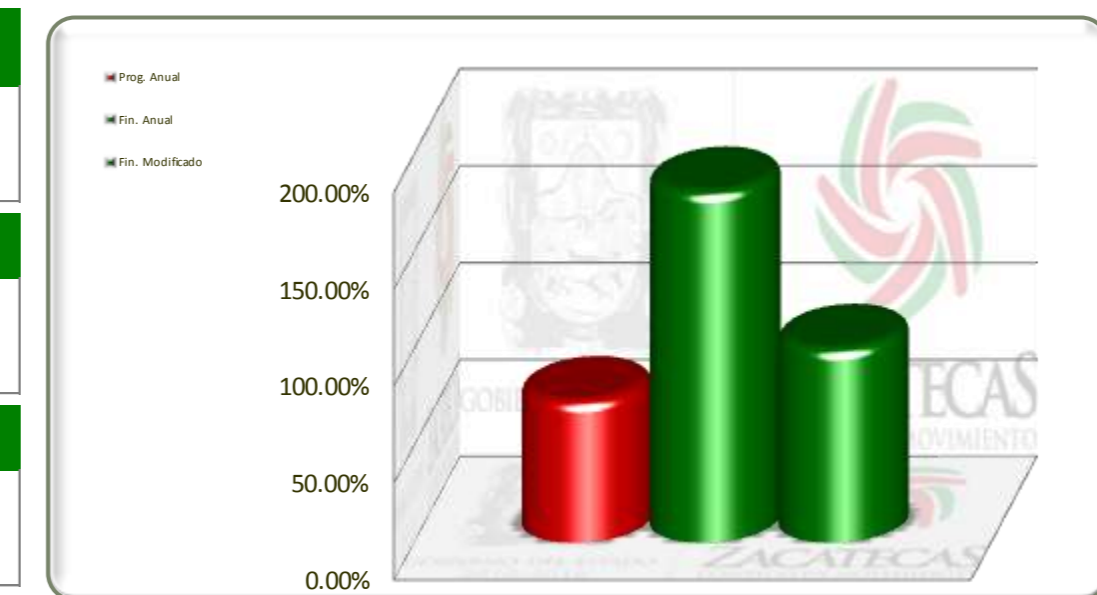
No. de Proy.	Dependencia	Proyecto	Información Programática				Información Financiera				
			Unidad de Medida	Meta Proyectada Anual	Real Obtenida	% de Avance Respecto a Meta Anual	Comportamiento del Presupuesto			% de Variación Respecto a:	
							Aprobado Anual 2012	Modificado Anual 2012	Devengado Anual 2012	Aprobado Anual 2012	Modificado Anual 2012
5	Contraloría Interna		Acción	990	884	89.29%	2,968,697	2,946,753	2,946,753	99.26%	100.00%
		Acceso a la Información Pública para Consolidar la Transparencia	Acción	990	884	89.29%	2,968,697	2,946,753	2,946,753	99.26%	100.00%
<b>TOTALES</b>			<b>Acción</b>	<b>990</b>	<b>884</b>	<b>89.29%</b>	<b>2,968,697</b>	<b>2,946,753</b>	<b>2,946,753</b>	<b>99.26%</b>	<b>100.00%</b>

Eje	Descripción
2	Zacatecas Unido
Línea	Descripción
1	Una Mejor Administración Pública: Eficiencia, Transparencia y Rendición de Cuentas
Estrategia	Descripción
4	Consolidaremos un Gobierno Estatal Eficiente con Servicios Públicos de Calidad Profesional y Comprometido Socialmente



No. de Proy.	Dependencia	Proyecto	Información Programática				Información Financiera				
			Unidad de Medida	Meta Proyectada Anual	Real Obtenida	% de Avance Respecto a Meta Anual	Comportamiento del Presupuesto			% de Variación Respecto a:	
							Aprobado Anual 2012	Modificado Anual 2012	Devengado Anual 2012	Aprobado Anual 2012	Modificado Anual 2012
	<b>Secretaría de Finanzas</b>		<b>Varios</b>	<b>50</b>	<b>50</b>	<b>100.00%</b>	<b>519,694,342</b>	<b>574,122,410</b>	<b>574,116,369</b>	<b>110.47%</b>	<b>100.00%</b>
1	Administración de los Ingresos Propios y Transferidos		Actividad	36	36	100.00%	366,351,660	395,284,598	395,284,183	107.90%	100.00%
5	Gestión Institucional		Sistemas	14	14	100.00%	82,158,821	134,174,398	134,169,900	163.31%	100.00%
7	Modernización de Catastro y Registro Público de la Propiedad		NR	NR	NR	NR	71,183,861	44,663,413	44,662,287	62.74%	100.00%
	<b>Oficialía Mayor de Gobierno</b>		<b>Varios</b>	<b>71,376</b>	<b>86,654</b>	<b>121.40%</b>	<b>1,538,831,956</b>	<b>262,276,669</b>	<b>262,276,669</b>	<b>17.04%</b>	<b>100.00%</b>
1	Control de Alta Gerencia		Servidores Públicos	427	427	100.00%	25,668,409	89,330,336	89,330,336	348.02%	100.00%
2	Administración de los Recursos Humanos		Servidores Públicos	8,477	8,702	102.65%	2,694,924	61,189,957	61,189,957	2270.56%	100.00%
3	Adquisición y Contratación de Servicios		Dependencias	36	36	100.00%	2,383,870	11,216,872	11,216,872	470.53%	100.00%
4	Administración de Activos del Estado de Zacatecas		Bienes Muebles	52,280	68,923	131.83%	9,913,847	28,904,343	28,904,343	291.56%	100.00%
5	Servicios a la Ciudadanía		Solicitudes Atendidas	9,908	8,263	83.40%	13,947,114	34,344,799	34,344,799	246.25%	100.00%
6	Eventos Cívicos		Eventos	206	261	126.70%	35,795,990	6,225,627	6,225,627	17.39%	100.00%
7	Funcionalidad del Complejo Ciudad Gobierno		Edificios	12	12	100.00%	1,358,389,000	11,986,339	11,986,339	0.88%	100.00%
8	Transporte Gubernamental		Funcionarios de Primer Nivel	30	30	100.00%	90,038,802	19,078,396	19,078,396	21.19%	100.00%
	<b>Contraloría Interna</b>		<b>Proyecto</b>	<b>11</b>	<b>9</b>	<b>81.82%</b>	<b>10,000,000</b>	<b>5,189,755</b>	<b>5,188,854</b>	<b>51.89%</b>	<b>99.98%</b>
7	Programa Integral de Modernización Administrativa		Proyecto	11	9	81.82%	10,000,000	5,189,755	5,188,854	51.89%	99.98%
	<b>Instituto de Selección y Capacitación del Estado de Zacatecas</b>		<b>Varios</b>	<b>807</b>	<b>1,812</b>	<b>224.54%</b>	<b>9,023,257</b>	<b>10,111,002</b>	<b>10,111,002</b>	<b>112.05%</b>	<b>100.00%</b>
1	Capacitación o Certificación de Servidoras y Servidores Públicos		Servidor Público	630	1,635	259.52%	5,316,898	6,334,643	6,334,643	119.14%	100.00%
3	Apoyo Administrativo del INSELCAP		Acción	177	177	100.00%	3,706,359	3,776,359	3,776,359	101.89%	100.00%
<b>TOTALES</b>			<b>Varios</b>	<b>72,244</b>	<b>88,525</b>	<b>122.54%</b>	<b>2,077,549,555</b>	<b>851,699,835</b>	<b>851,692,894</b>	<b>41.00%</b>	<b>100.00%</b>

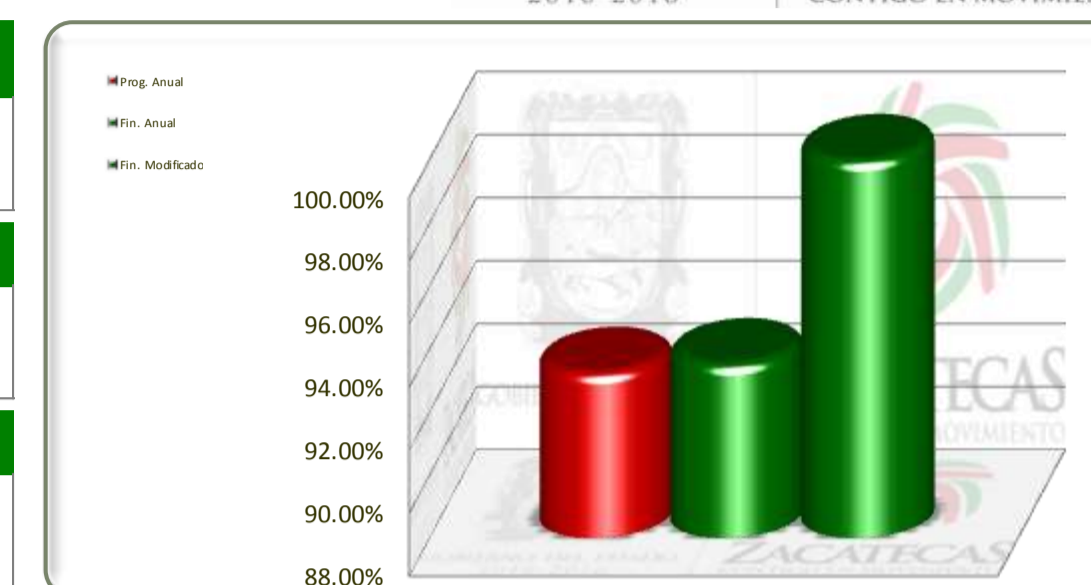
Eje	Descripción
2	Zacatecas Unido
Línea	Descripción
2	Gobernabilidad Participativa e Incluyente para la Construcción de una Nueva Ciudadanía
Estrategia	Descripción
1 y 2	



Objetivos	Información Programática				Información Financiera				
	Unidad de Medida	Meta Proyectada Anual	Real Obtenida	% de Avance Respecto a Meta Anual	Comportamiento del Presupuesto			% de Variación Respecto a:	
					Aprobado Anual 2012	Modificado Anual 2012	Devengado Anual 2012	Aprobado Anual 2012	Modificado Anual 2012
Impulsaremos una Nueva Cultura de Participación Ciudadana e Incentivaremos la Participación Social en la Definición, Aplicación y Evaluación de las Políticas Públicas	Comité	3,123	2,912	93.24%	15,106,019	14,126,917	14,126,917	93.52%	100.00%
Consolidaremos una Real Gobernanza para el Fortalecimiento de un Gobierno Cercano a la Gente	Varios	61,770	44,469	71.99%	75,410,121	149,834,071	149,832,045	198.69%	100.00%
<b>TOTALES</b>	<b>Varios</b>	<b>64,893</b>	<b>47,381</b>	<b>73.01%</b>	<b>90,516,140</b>	<b>163,960,989</b>	<b>163,958,962</b>	<b>181.14%</b>	<b>100.00%</b>

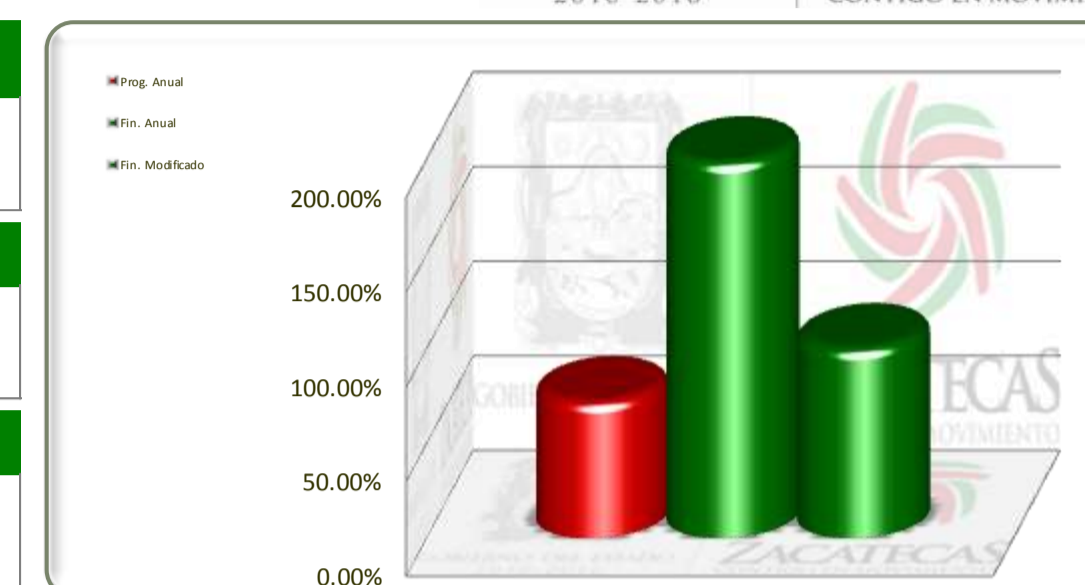


Eje	Descripción
2	Zacatecas Unido
Línea	Descripción
2	Gobernabilidad Participativa e Incluyente para la Construcción de una Nueva Ciudadanía
Estrategia	Descripción
1	Impulsaremos una Nueva Cultura de Participación Ciudadana e Incentivaremos la Participación Social en la Definición, Aplicación y Evaluación de las Políticas Públicas



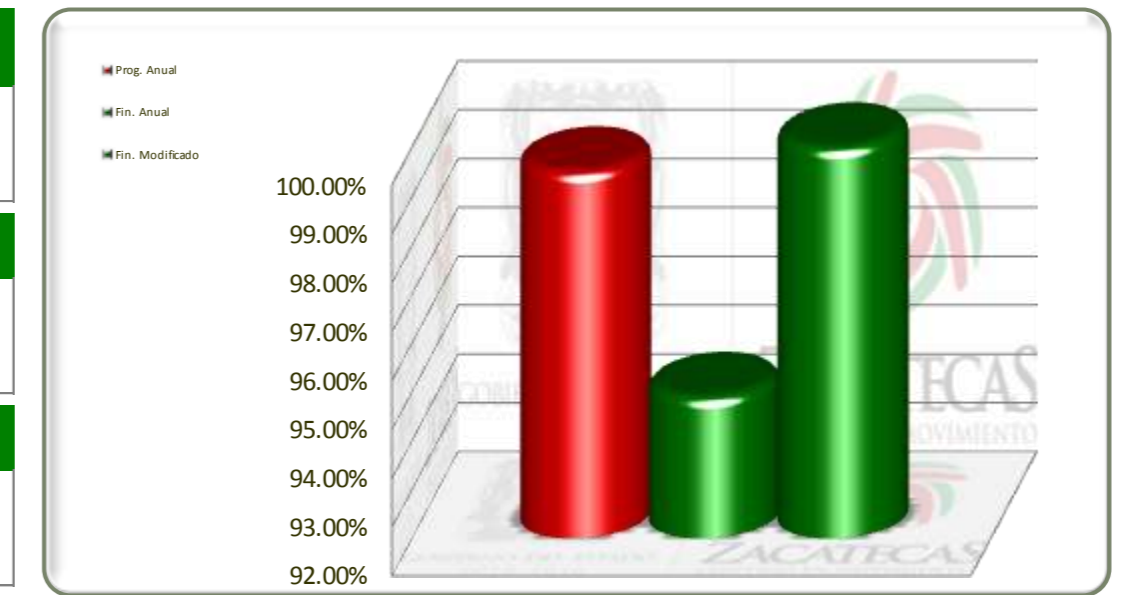
No. de Proy.	Dependencia	Información Programática				Información Financiera				
		Unidad de Medida	Meta Proyectada Anual	Real Obtenida	% de Avance Respecto a Meta Anual	Comportamiento del Presupuesto			% de Variación Respecto a:	
						Aprobado Anual 2012	Modificado Anual 2012	Devengado Anual 2012	Aprobado Anual 2012	Modificado Anual 2012
	<b>Secretaría de Planeación y Desarrollo Regional</b>	<b>Comité</b>	<b>3,123</b>	<b>2,912</b>	<b>93.24%</b>	<b>15,106,019</b>	<b>14,126,917</b>	<b>14,126,917</b>	<b>93.52%</b>	<b>100.00%</b>
6	Promoción de la Participación Social en la Gestión del Desarrollo	Comité	3,123	2,912	93.24%	15,106,019	14,126,917	14,126,917	93.52%	100.00%
<b>TOTALES</b>		<b>Comité</b>	<b>3,123</b>	<b>2,912</b>	<b>93.24%</b>	<b>15,106,019</b>	<b>14,126,917</b>	<b>14,126,917</b>	<b>93.52%</b>	<b>100.00%</b>

Eje	Descripción
2	Zacatecas Unido
Línea	Descripción
2	Gobernabilidad Participativa e Incluyente para la Construcción de una Nueva Ciudadanía
Estrategia	Descripción
2	Consolidaremos una Real Gobernanza para el Fortalecimiento de un Gobierno Cercano a la Gente



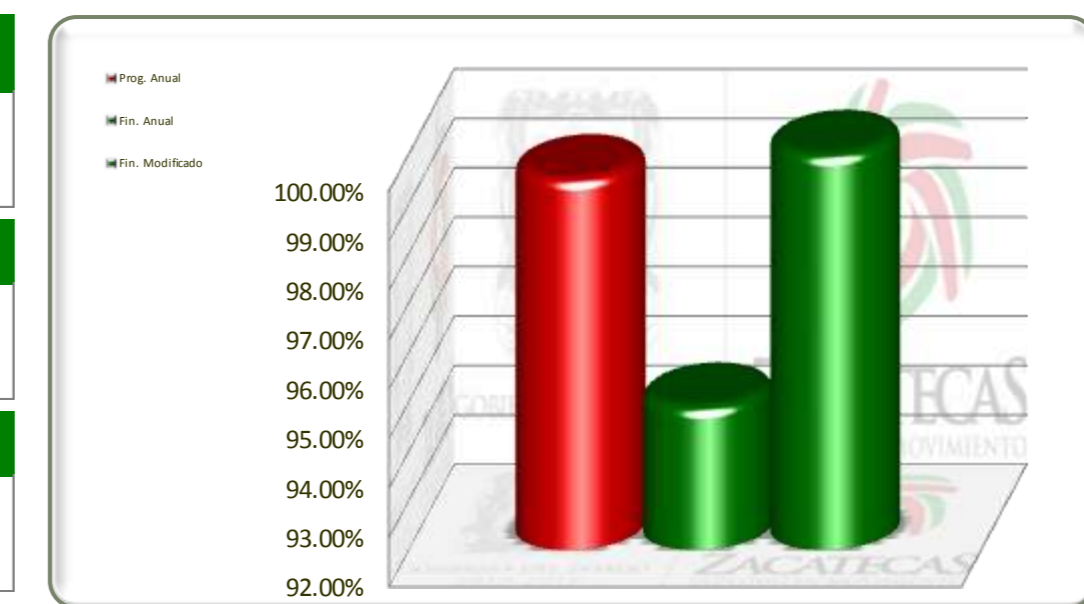
No. de Proy.	Dependencia	Unidad de Medida	Información Programática			Información Financiera				
			Meta Proyectada Anual	Real Obtenida	% de Avance Respecto a Meta Anual	Comportamiento del Presupuesto			% de Variación Respecto a:	
						Aprobado Anual 2012	Modificado Anual 2012	Devengado Anual 2012	Aprobado Anual 2012	Modificado Anual 2012
	<b>Secretaría Particular</b>	<b>Varios</b>	<b>56,732</b>	<b>38,350</b>	<b>67.60%</b>	<b>73,695,876</b>	<b>145,737,993</b>	<b>145,735,966</b>	<b>197.75%</b>	<b>100.00%</b>
1	Atención Ciudadana y Audiencias	Petición	49,850	29,411	59.00%	9,735,753	35,219,042	35,217,016	361.73%	99.99%
2	Comunicación Social con Imagen Institucional	Publicación	1,095	2,107	192.42%	7,489,574	43,525,045	43,525,045	581.14%	100.00%
3	Coordinación Institucional	Actividad	351	280	79.77%	37,881,201	44,937,047	44,937,047	118.63%	100.00%
4	Administración con Transparencia	Trámite	5,412	6,528	120.62%	12,879,588	16,154,653	16,154,653	125.43%	100.00%
5	Representaciones de Gobierno	Informe	24	24	100.00%	5,709,760	5,902,204	5,902,204	103.37%	100.00%
	<b>Contraloría Interna</b>	<b>Asuntos</b>	<b>5,038</b>	<b>6,119</b>	<b>121.46%</b>	<b>1,714,245</b>	<b>4,096,079</b>	<b>4,096,079</b>	<b>238.94%</b>	<b>100.00%</b>
3	Contraloría Social	Asuntos	5,038	6,119	121.46%	1,714,245	4,096,079	4,096,079	238.94%	100.00%
<b>TOTALES</b>		<b>Varios</b>	<b>61,770</b>	<b>44,469</b>	<b>71.99%</b>	<b>75,410,121</b>	<b>149,834,071</b>	<b>149,832,045</b>	<b>198.69%</b>	<b>100.00%</b>

Eje	Descripción
2	Zacatecas Unido
Línea	Descripción
3	Equidad entre los Géneros
Estrategia	Descripción
1	



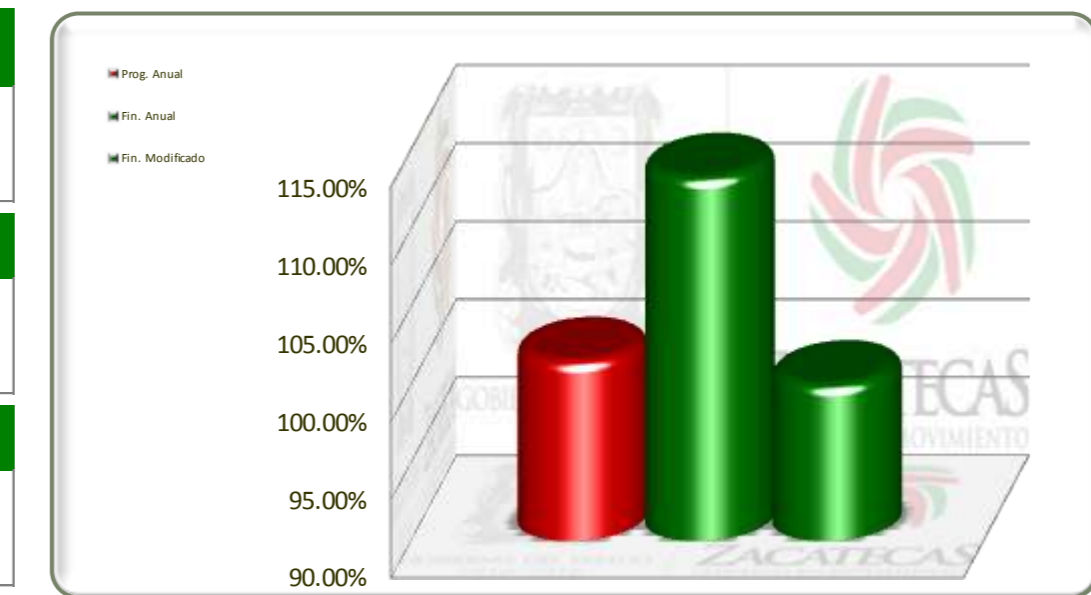
Objetivos	Información Programática				Información Financiera				
	Unidad de Medida	Meta Proyectada Anual	Real Obtenida	% de Avance Respecto a Meta Anual	Comportamiento del Presupuesto			% de Variación Respecto a:	
					Aprobado Anual 2012	Modificado Anual 2012	Devengado Anual 2012	Aprobado Anual 2012	Modificado Anual 2012
Fomentaremos la Inclusión de la Mujer en Todos los Ámbitos y Sectores de la Sociedad para Proteger su Integridad y Garantizar su Desarrollo Personal, Reproductivo y Profesional Propiciando su Empoderamiento	Varios	5,485	5,458	99.51%	28,212,191	26,770,813	26,770,813	94.89%	100.00%
<b>TOTALES</b>	<b>Varios</b>	<b>5,485</b>	<b>5,458</b>	<b>99.51%</b>	<b>28,212,191</b>	<b>26,770,813</b>	<b>26,770,813</b>	<b>94.89%</b>	<b>100.00%</b>

Eje	Descripción
2	Zacatecas Unido
Línea	Descripción
3	Equidad entre los Géneros
Estrategia	Descripción
1	Fomentaremos la Inclusión de la Mujer en Todos los Ámbitos y Sectores de la Sociedad para Proteger su Integridad y Garantizar su Desarrollo Personal, Reproductivo y Profesional Propiciando su Empoderamiento



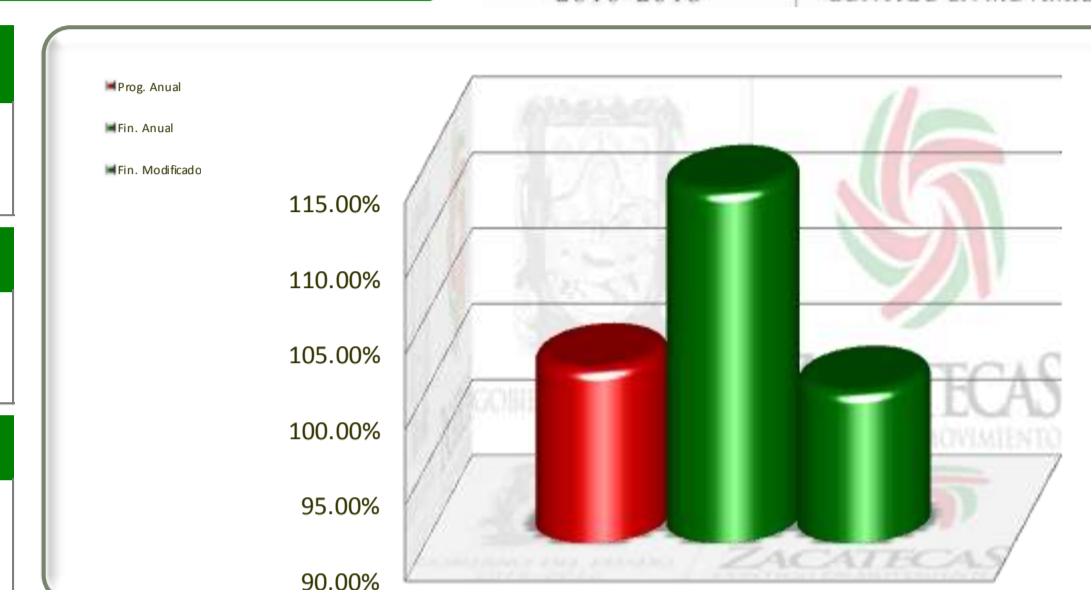
No. de Proy.	Dependencia	Información Programática				Información Financiera				
		Unidad de Medida	Meta Proyectada Anual	Real Obtenida	% de Avance Respecto a Meta Anual	Comportamiento del Presupuesto			% de Variación Respecto a:	
						Aprobado Anual 2012	Modificado Anual 2012	Devengado Anual 2012	Aprobado Anual 2012	Modificado Anual 2012
	<b>Secretaría de Educación y Cultura</b>	NR	NR	NR	NR	<b>2,000,000</b>	<b>429,017</b>	<b>429,017</b>	<b>21.45%</b>	<b>100.00%</b>
18	Equidad de Género	NR	NR	NR	NR	2,000,000	429,017	429,017	21.45%	100.00%
	<b>Instituto para las Mujeres Zacatecas</b>	Varios	<b>5,485</b>	<b>5,458</b>	<b>99.51%</b>	<b>26,212,191</b>	<b>26,341,795</b>	<b>26,341,795</b>	<b>100.49%</b>	<b>100.00%</b>
1	Fortalecimiento y Desarrollo Institucional con Persepctiva de Género	Dependencias	36	20	55.56%	245,335	839,936	839,936	342.36%	100.00%
2	Administración de Recursos	Acciones	106	106	100.00%	15,086,294	14,773,132	14,773,132	97.92%	100.00%
3	Sensibilización y Capacitación para una Cultura de Equidad entre los Géneros	Talleres	16	16	100.00%	427,029	427,009	427,009	100.00%	100.00%
4	Protección de los Derechos Humanos de las Mujeres e Impulso a la Productividad y su Bienestar Económico	Asesorías	5,296	5,296	100.00%	1,535,798	1,521,696	1,521,696	99.08%	100.00%
5	Proyectos de Género	Dependencias	31	20	64.52%	8,917,735	8,780,022	8,780,022	98.46%	100.00%
<b>TOTALES</b>		<b>Varios</b>	<b>5,485</b>	<b>5,458</b>	<b>99.51%</b>	<b>28,212,191</b>	<b>26,770,813</b>	<b>26,770,813</b>	<b>94.89%</b>	<b>100.00%</b>

Eje	Descripción
2	Zacatecas Unido
Línea	Descripción
4	Fomento a la Participación de la Sociedad Civil Organizada
Estrategia	Descripción
1	



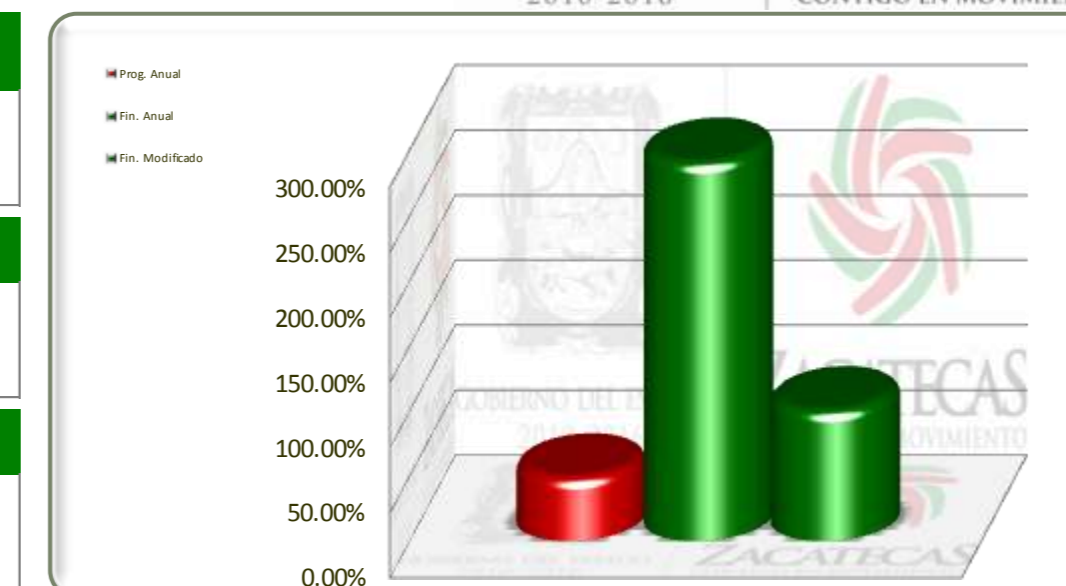
Objetivos	Información Programática				Información Financiera				
	Unidad de Medida	Meta Proyectada Anual	Real Obtenida	% de Avance Respecto a Meta Anual	Comportamiento del Presupuesto			% de Variación Respecto a:	
					Aprobado Anual 2012	Modificado Anual 2012	Devengado Anual 2012	Aprobado Anual 2012	Modificado Anual 2012
Fomentaremos la Cultura de la Creación de Figuras Asociativas y su Participación Activa en la Sociedad	Varios	5,215	5,293	101.50%	26,680,389	30,222,643	30,222,642	113.28%	100.00%
<b>TOTALES</b>	<b>Varios</b>	<b>5,215</b>	<b>5,293</b>	<b>101.50%</b>	<b>26,680,389</b>	<b>30,222,643</b>	<b>30,222,642</b>	<b>113.28%</b>	<b>100.00%</b>

Eje	Descripción
2	Zacatecas Unido
Línea	Descripción
4	Fomento a la Participación de la Sociedad Civil Organizada
Estrategia	Descripción
1	Fomentaremos la Cultura de la Creación de Figuras Asociativas y su Participación Activa en la Sociedad



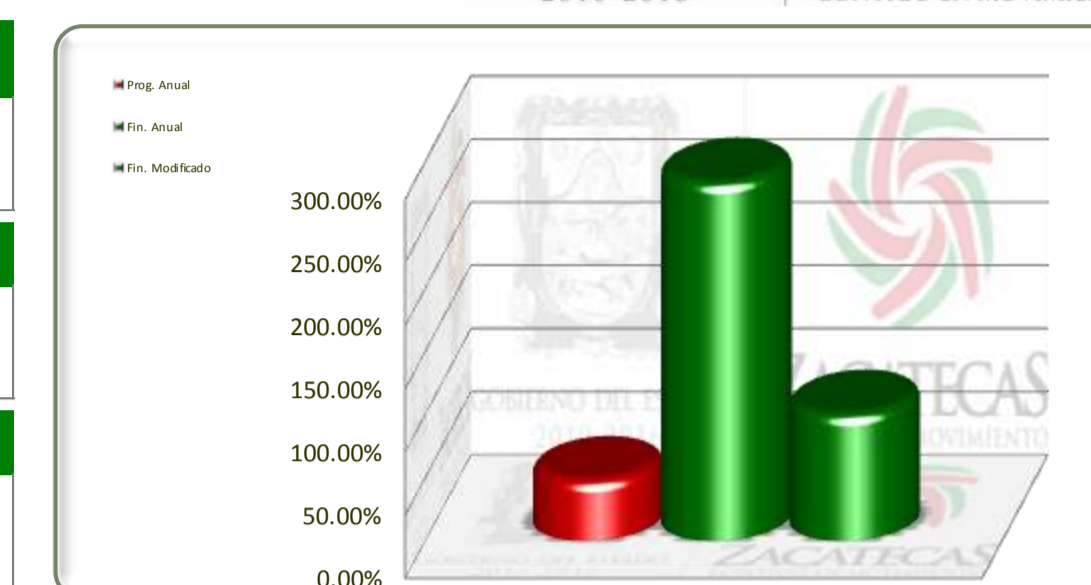
No. de Proy.	Dependencia	Unidad de Medida	Información Programática			Información Financiera				
			Meta Proyectada Anual	Real Obtenida	% de Avance Respecto a Meta Anual	Comportamiento del Presupuesto			% de Variación Respecto a:	
						Aprobado Anual 2012	Modificado Anual 2012	Devengado Anual 2012	Aprobado Anual 2012	Modificado Anual 2012
	<b>Secretaría General de Gobierno</b>	<b>Varios</b>	<b>1,425</b>	<b>1,503</b>	<b>105.47%</b>	<b>21,260,688</b>	<b>24,540,783</b>	<b>24,540,782</b>	<b>115.43%</b>	<b>100.00%</b>
1	Desarrollo de la Participación Activa de las Organizaciones	Reuniones	1,230	1,305	106.10%	2,472,688	15,742,885	15,742,885	1574288463.00%	100.00%
2	Desarrollo Estratégico de las Organizaciones	Registro	180	180	100.00%	3,045,480	3,045,480	3,045,480	304547999.00%	100.00%
6	Solución de Conflictos Agrarios y Certeza Jurídica en el Medio Rural	Reuniones	15	18	120.00%	15,742,520	5,752,418	5,752,417	575241728.00%	100.00%
	<b>Instituto de la Juventud del Estado de Zacatecas</b>	<b>Acciones</b>	<b>3,790</b>	<b>3,790</b>	<b>100.00%</b>	<b>5,419,701</b>	<b>5,681,860</b>	<b>5,681,860</b>	<b>104.84%</b>	<b>100.00%</b>
2	Jovenes en Movimiento	Acciones	3,790	3,790	100.00%	5,419,701	5,681,860	5,681,860	104.84%	100.00%
<b>TOTALES</b>		<b>Varios</b>	<b>5,215</b>	<b>5,293</b>	<b>101.50%</b>	<b>26,680,389</b>	<b>30,222,643</b>	<b>30,222,642</b>	<b>113.28%</b>	<b>100.00%</b>

Eje	Descripción
2	Zacatecas Unido
Línea	Descripción
5	Inclusión Plena de la Comunidad Migrante
Estrategia	Descripción
1 y 4	



Objetivos	Información Programática				Información Financiera				
	Unidad de Medida	Meta Proyectada Anual	Real Obtenida	% de Avance Respecto a Meta Anual	Comportamiento del Presupuesto			% de Variación Respecto a:	
					Aprobado Anual 2012	Modificado Anual 2012	Devengado Anual 2012	Aprobado Anual 2012	Modificado Anual 2012
Promoveremos la Protección de los Derechos de los Migrantes y su Ejercicio Pleno	Acción	9,798	4,646	47.42%	14,032,007	39,821,944	39,821,944	283.79%	100.00%
Fortaleceremos los Mecanismos de Cooperación con la Comunidad Migrante a Través del Programa 3 x 1	Obra	450	313	69.56%	56,649,508	165,816,219	165,816,219	292.71%	100.00%
<b>TOTALES</b>	<b>Varios</b>	<b>10,248</b>	<b>4,959</b>	<b>48.39%</b>	<b>70,681,515</b>	<b>205,638,163</b>	<b>205,638,163</b>	<b>290.94%</b>	<b>100.00%</b>

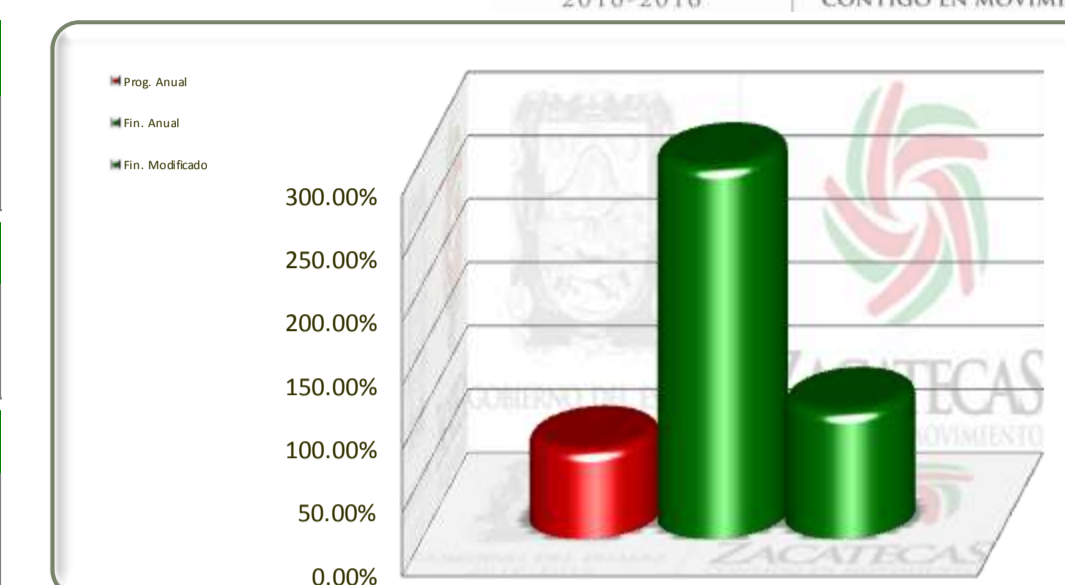
Eje	Descripción
2	Zacatecas Unido
Línea	Descripción
5	Inclusión Plena de la Comunidad Migrante
Estrategia	Descripción
1	Promoveremos la Protección de los Derechos de los Migrantes y su Ejercicio Pleno



No. de Proy.	Dependencia	Información Programática				Información Financiera				
		Unidad de Medida	Meta proyectada Anual	Real Obtenida	% de Avance Respecto a Meta Anual	Comportamiento del Presupuesto			% de Variación Respecto a:	
						Aprobado Anual 2012	Modificado Anual 2012	Devengado Anual 2012	Aprobado Anual 2012	Modificado Anual 2012
	<b>Secretaría General de Gobierno</b>	<b>Acción</b>	<b>9,798</b>	<b>4,646</b>	<b>47.42%</b>	<b>14,032,007</b>	<b>39,821,944</b>	<b>39,821,944</b>	<b>283.79%</b>	<b>100.00%</b>
8	Instituto Estatal de Migración	Acción	9,798	4,646	47.42%	14,032,007	39,821,944	39,821,944	283.79%	100.00%
<b>TOTALES</b>		<b>Acción</b>	<b>9,798</b>	<b>4,646</b>	<b>47.42%</b>	<b>14,032,007</b>	<b>39,821,944</b>	<b>39,821,944</b>	<b>283.79%</b>	<b>100.00%</b>

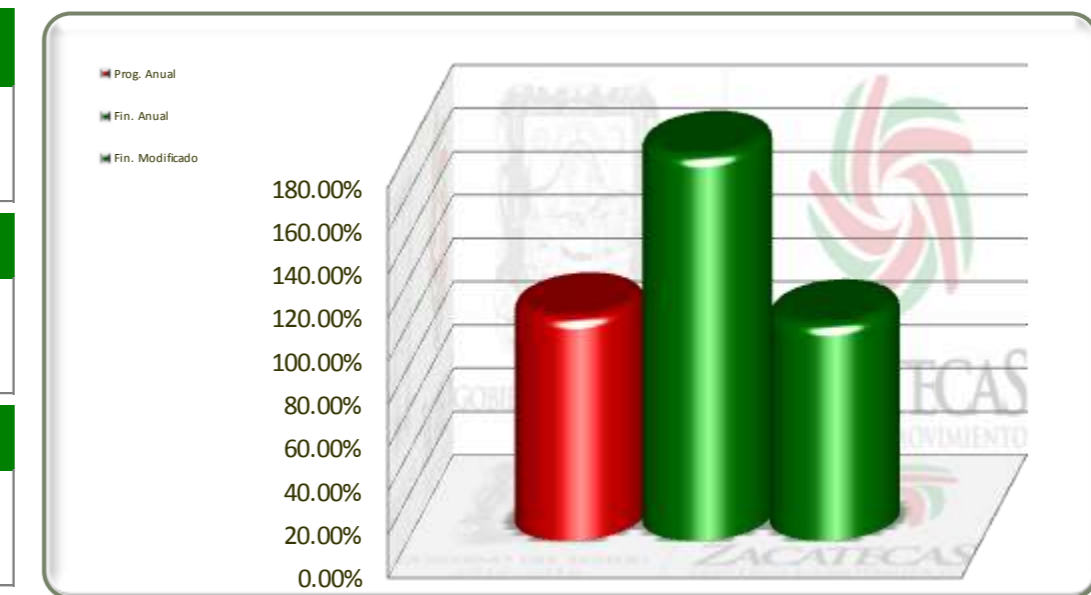


Eje	Descripción
2	Zacatecas Unido
Línea	Descripción
5	Inclusión Plena de la Comunidad Migrante
Estrategia	Descripción
4	Fortaleceremos los Mecanismos de Cooperación con la Comunidad Migrante a Través del Programa 3 x 1



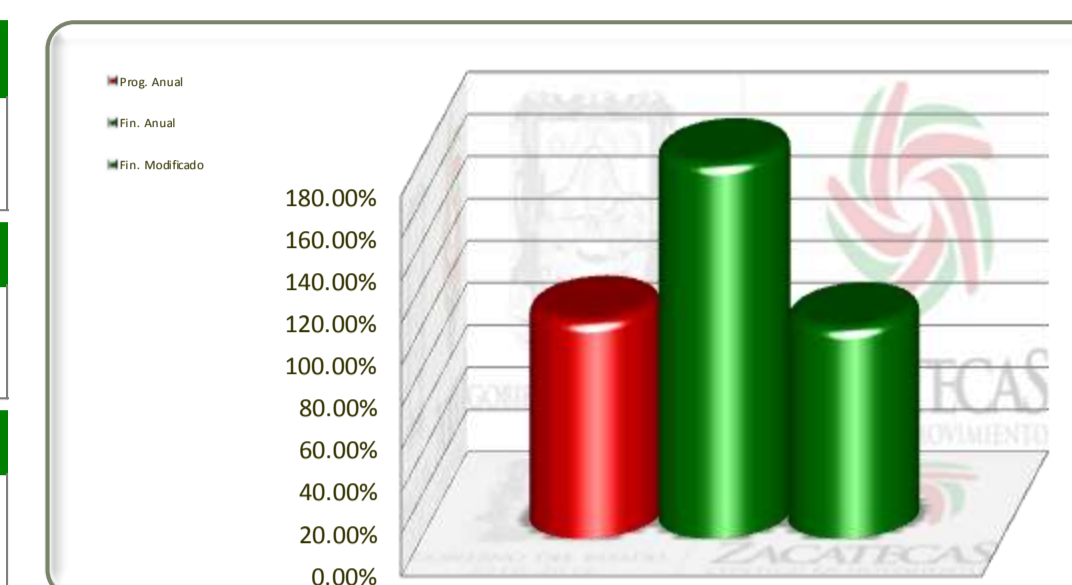
No. de Proy.	Dependencia	Proyecto	Información Programática				Información Financiera				
			Unidad de Medida	Meta Proyectada Anual	Real Obtenida	% de Avance Respecto a Meta Anual	Comportamiento del Presupuesto			% de Variación Respecto a:	
							Aprobado Anual 2012	Modificado Anual 2012	Devengado Anual 2012	Aprobado Anual 2012	Modificado Anual 2012
7	Secretaría de Planeación y Desarrollo Regional		Obra	450	313	69.56%	56,649,508	165,816,219	165,816,219	292.71%	100.00%
	Fortalecimiento del Programa 3x1		Obra	450	313	69.56%	56,649,508	165,816,219	165,816,219	292.71%	100.00%
<b>TOTALES</b>			<b>Obra</b>	<b>450</b>	<b>313</b>	<b>69.56%</b>	<b>56,649,508</b>	<b>165,816,219</b>	<b>165,816,219</b>	<b>292.71%</b>	<b>100.00%</b>

Eje	Descripción
2	Zacatecas Unido
Línea	Descripción
6	Coordinación Eficiente con los Municipios
Estrategia	Descripción
2	



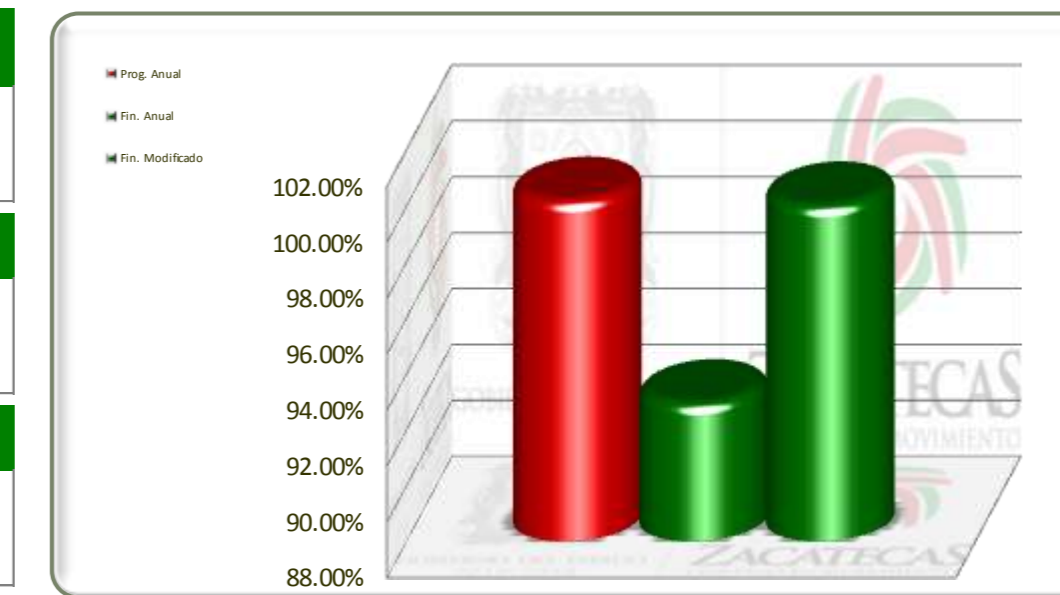
Objetivos	Información Programática				Información Financiera				
	Unidad de Medida	Meta Proyectada Anual	Real Obtenida	% de Avance Respecto a Meta Anual	Comportamiento del Presupuesto			% de Variación Respecto a:	
					Aprobado Anual 2012	Modificado Anual 2012	Devengado Anual 2012	Aprobado Anual 2012	Modificado Anual 2012
Fomentaremos los Mecanismos de Coordinación entre el Gobierno Estatal y los Municipios, para Equilibrar las Desigualdades e Impulsar el Desarrollo Estatal	Varios	96	99	103.13%	5,100,430	9,065,475	9,065,475	177.74%	100.00%
<b>TOTALES</b>	<b>Varios</b>	<b>96</b>	<b>99</b>	<b>103.13%</b>	<b>5,100,430</b>	<b>9,065,475</b>	<b>9,065,475</b>	<b>177.74%</b>	<b>100.00%</b>

Eje	Descripción
2	Zacatecas Unido
Línea	Descripción
6	Coordinación Eficiente con los Municipios
Estrategia	Descripción
2	Fomentaremos los Mecanismos de Coordinación entre el Gobierno Estatal y los Municipios, para Equilibrar las Desigualdades e Impulsar el Desarrollo Estatal



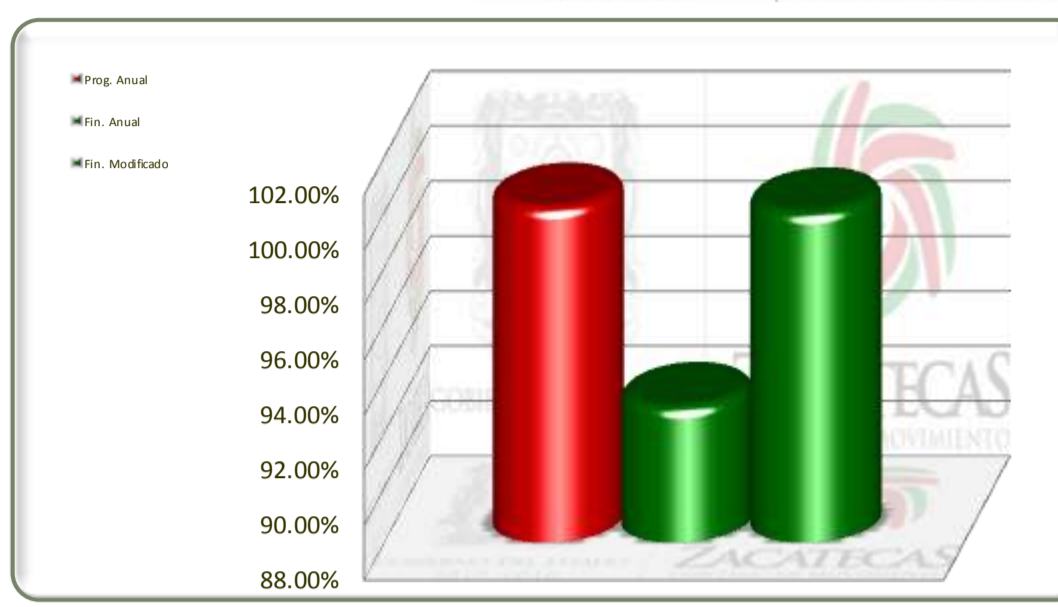
No. de Proy.	Dependencia	Información Programática				Información Financiera				
		Unidad de Medida	Meta Proyectada Anual	Real Obtenida	% de Avance Respecto a Meta Anual	Comportamiento del Presupuesto			% de Variación Respecto a:	
						Aprobado Anual 2012	Modificado Anual 2012	Devengado Anual 2012	Aprobado Anual 2012	Modificado Anual 2012
4	Secretaría de Finanzas	Certificaciones	60	67	111.67%	2,409,128	1,869,374	1,869,374	77.60%	100.00%
	Coordinación Fiscal Intergubernamental	Certificaciones	60	67	111.67%	2,409,128	1,869,374	1,869,374	77.60%	100.00%
5	Secretaría de Planeación y Desarrollo Regional	Municipio	36	32	88.89%	2,691,302	7,196,101	7,196,101	267.38%	100.00%
	Fortalecimiento Municipal y Agenda desde lo Local	Municipio	36	32	88.89%	2,691,302	7,196,101	7,196,101	267.38%	100.00%
<b>TOTALES</b>		<b>Varios</b>	<b>96</b>	<b>99</b>	<b>103.13%</b>	<b>5,100,430</b>	<b>9,065,475</b>	<b>9,065,475</b>	<b>177.74%</b>	<b>100.00%</b>

Eje	Descripción
2	Zacatecas Unido
Línea	Descripción
7	Diálogo Responsable y Comprometido con los Poderes del Estado
Estrategia	Descripción
1	



Objetivos	Información Programática				Información Financiera				
	Unidad de Medida	Meta Proyectada Anual	Real Obtenida	% de Avance Respecto a Meta Anual	Comportamiento del Presupuesto			% de Variación Respecto a:	
					Aprobado Anual 2012	Modificado Anual 2012	Devengado Anual 2012	Aprobado Anual 2012	Modificado Anual 2012
Mejoraremos los Esquemas de Comunicación e Interlocución para el Establecimiento de la Agenda Pública Conjunta entre los Poderes del Estado	Reuniones	2,285	2,289	100.18%	54,929,650	51,044,971	51,044,971	92.93%	100.00%
<b>TOTALES</b>	<b>Reuniones</b>	<b>2,285</b>	<b>2,289</b>	<b>100.18%</b>	<b>54,929,650</b>	<b>51,044,971</b>	<b>51,044,971</b>	<b>92.93%</b>	<b>100.00%</b>

Eje	Descripción
2	Zacatecas Unido
Línea	Descripción
7	Diálogo Responsable y Comprometido con los Poderes del Estado
Estrategia	Descripción
1	Mejoraremos los Esquemas de Comunicación e Interlocución para el Establecimiento de la Agenda Pública Conjunta entre los Poderes del Estado



No. de Proy.	Dependencia	Información Programática				Información Financiera				
		Unidad de Medida	Meta Proyectada Anual	Real Obtenida	% de Avance Respecto a Meta Anual	Comportamiento del Presupuesto			% de Variación Respecto a:	
						Aprobado Anual 2012	Modificado Anual 2012	Devengado Anual 2012	Aprobado Anual 2012	Modificado Anual 2012
4	Secretaría General de Gobierno	Reuniones	2,285	2,289	100.18%	54,929,650	51,044,971	51,044,971	92.93%	100.00%
	Coordinación Estratégica de la Gobernabilidad y Política Interior	Reuniones	2,285	2,289	100.18%	54,929,650	51,044,971	51,044,971	92.93%	100.00%
<b>TOTALES</b>		<b>Reuniones</b>	<b>2,285</b>	<b>2,289</b>	<b>100.18%</b>	<b>54,929,650</b>	<b>51,044,971</b>	<b>51,044,971</b>	<b>92.93%</b>	<b>100.00%</b>