

# Indicadores Programáticos

Panorámica, Zac.

### Tipo de Indicador: Programáticos

Nombre del Indicador	Definición	Tipo de Indicador	Unidad de Medida
<b>Inversión en equipamiento a corporaciones policiales en el Estado.</b>	Este indicador nos señala el promedio de inversión anual en equipamiento a las corporaciones policiales del Estado, que incluye vehículos, armas, equipo de protección y anti motín, uniformes y accesorios necesarios para combatir a la delincuencia del Estado, con respecto a los recursos invertidos	Gestión	Pesos

Clave	Eje Rector	Clave	Línea Estratégica
1	Zacatecas Seguro	1.3	Garantía de Seguridad Pública

### Metadato

Institución Responsable	Fuente de Información	Cobertura Geográfica	Periodicidad	Fecha de Actualización
Consejo Estatal de Seguridad Pública (CESP)	CESP, PGJE, IFP, SNSP	Estatal	Anual	Febrero /2012

### Algoritmo

### Datos Referenciales

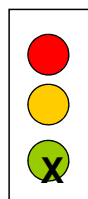
#### Ejercicio Fiscal

Algoritmo		2011	2012	2013	2014	2015
EPP=	$\frac{\text{NEEC}}{\text{NEA}} \times 100$					
EPP=	Porcentaje de inversión en equipamiento a corporaciones policiales en el Estado.	30.54				
NEEC=	Total de Inversión en Equipamiento a corporaciones Policiales.	74,489,914				
NEA=	Total de Recursos Invertidos en Seguridad Pública al año.	243,944,120				

### Rango de Gestión

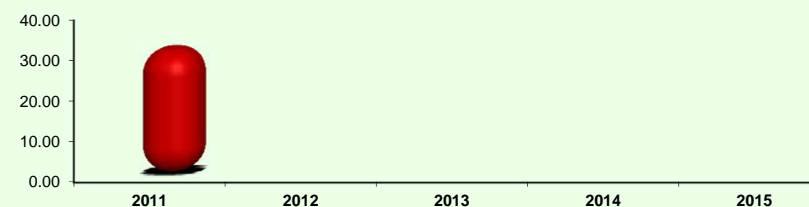
### Evaluación

### Gráfica



- No Satisfactorio
- Poco Satisfactorio
- Satisfactorio

Poco más de la cuarta parte de los recursos invertidos en seguridad pública se destinaron al equipamiento de corporaciones policiaas.





### Tipo de Indicador: Programáticos

Nombre del Indicador	Definición	Tipo de Indicador	Unidad de Medida
<b>Operativos de resguardo de seguridad vial realizados en el Estado</b>	Realizar operativos de resguardo de seguridad vial en sus diferentes modalidades; operativos alcoholímetro, operativos especiales, operativos por festividades y tomar conocimiento de hechos de tránsito (accidentes, atropellamientos, volcaduras, choques, etc.), para coadyuvar a que la ciudadanía viva en un entorno	Gestión	Operativos

Clave	Eje Rector	Clave	Línea Estratégica
1	Zacatecas Seguro	1.3	Garantía de Seguridad Pública

### Metadato

Institución Responsable	Fuente de Información	Cobertura Geográfica	Periodicidad	Fecha de Actualización
Secretaría de Seguridad Pública (SSP)	Dirección de Transporte, Tránsito y Vialidad	Estatal	Anual	Febrero /2012

### Algoritmo

### Datos Referenciales

#### Ejercicio Fiscal

Algoritmo		Ejercicio Fiscal				
$PO = \frac{NO}{OP} \times 100$		2011	2012	2013	2014	2015
PO=	Porcentaje de Operativos de resguardo de seguridad vial realizados en el Estado	32.56				
NO=	Número de operativos de resguardo realizados	969				
OP=	Operativos programados al año	2,976				

Rango de Gestión	Evaluación	Gráfica
	<p>Es relevante el indicador derivado de la atención que se presta a la ciudadanía en general para contar con un Zacatecas más seguro, pero este año no se cumplió con lo programado.</p>	



### Tipo de Indicador: Programáticos

Nombre del Indicador	Definición	Tipo de Indicador	Unidad de Medida
<b>Internos (as) en proceso de readaptación social.</b>	Se refiere a la proporción que resulta entre el número de terapias ocupacionales que tienen que ver con 5 principales actividades: autoayuda, conducta en el trabajo, psicología, escuela, y tratamiento individual; que se da a los internos entre el total de la población penitenciaria.	Resultado	internos

Clave	Eje Rector	Clave	Línea Estratégica
1	Zacatecas Seguro	1.4	Prevención del Delito

### Metadato

Institución Responsable	Fuente de Información	Cobertura Geográfica	Periodicidad	Fecha de Actualización
Secretaría de Seguridad Pública (SSP)	Dirección de Prevención y Readaptación Social	Estatal	Anual	Febrero /2012

### Algoritmo

### Datos Referenciales

#### Ejercicio Fiscal

Algoritmo		2011	2012	2013	2014	2015
IPR=	$\frac{TO}{PP} \times 100$					
IPR=	Porcentaje de Internos (as) en proceso de readaptación social.	77.99				
TO=	Terapias ocupacionales a los internos (as)	815				
PP=	Población penitenciaria	1,045				

Rango de Gestión	Evaluación	Gráfica
	<p>Este indicador refleja la atención y preocupación que se muestra a las y los internos que reciben terapias dentro de las instalaciones y que se encuentran en un proceso de readaptación social adquiriendo mejores niveles de capacitación en el trabajo y educación.</p>	



### Tipo de Indicador: Programáticos

Nombre del Indicador	Definición	Tipo de Indicador	Unidad de Medida
<b>Personal de Gobierno capacitado.</b>	Es el número de empleados (as) de Gobierno del Estado de Zacatecas que recibió capacitación durante el año.	Gestión	Persona

Clave	Eje Rector	Clave	Línea Estratégica
1	Zacatecas Unido	2.1	Una mejor Administración Pública: eficiencia, transparencia y rendición de cuentas

### Metadato

Institución Responsable	Fuente de Información	Cobertura Geográfica	Periodicidad	Fecha de Actualización
Oficialía Mayor de Gobierno	Oficialía Mayor de Gobierno	Estatal	Anual	Febrero /2012

### Algoritmo

$$PPC = \frac{PC}{TP} \times 100$$

PPC= Porcentaje de personal de Gobierno Capacitado.

PC= Personal Capacitado.

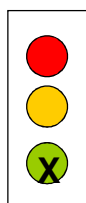
TP= Total de Personal de la Administración Pública Estatal

### Datos Referenciales

#### Ejercicio Fiscal

	2011	2012	2013	2014	2015
PPC=	11.28				
PC=	956				
TP=	8,477				

### Rango de Gestión



No Satisfactorio

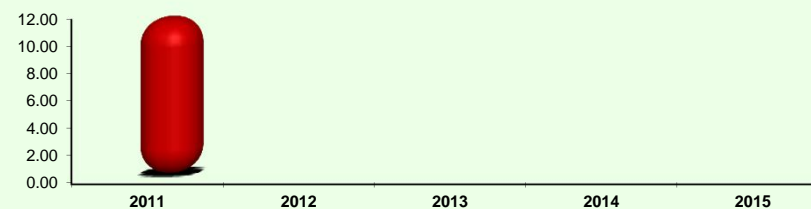
Poco Satisfactorio

Satisfactorio

### Evaluación

**Este indicador presenta un avance de las y los trabajadores de la Administración Pública que deben de ser capacitados durante el sexenio.**

### Gráfica



### Tipo de Indicador: Programáticos

Nombre del Indicador	Definición	Tipo de Indicador	Unidad de Medida
<b>Créditos otorgados con mejores condiciones de financiamiento del Fondo para el fomento Productivo de la Mujer</b>	Fortalecer el Financiamiento para el Desarrollo Económico de las Mujeres, otorgando 2,000 créditos con mejores condiciones de financiamiento del Fondo para el fomento Productivo de la Mujer del Fideicomiso Estatal de Fondos para el Desarrollo Social.	Gestión	Créditos

Clave	Eje Rector	Clave	Línea Estratégica
1	Zacatecas Unido	2.3	Equidad entre los géneros

### Metadato

Institución Responsable	Fuente de Información	Cobertura Geográfica	Periodicidad	Fecha de Actualización
Instituto para las Mujeres Zacatecas	INMUZA	Estatal	Anual	Febrero /2012

### Algoritmo

$$CO = \frac{NC}{TC} \times 100$$

CO= Créditos otorgados con mejores condiciones de financiamiento del Fondo para el fomento Productivo de la Mujer

NC= Número de créditos entregados


TC= Total de créditos programados al término del sexenio

### Datos Referenciales

#### Ejercicio Fiscal

	2011	2012	2013	2014	2015
CO=	16.50				
NC=	330				
TC=	2,000				

### Rango de Gestión



No Satisfactorio

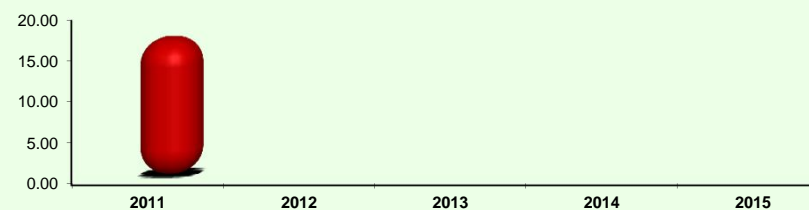
Poco Satisfactorio

Satisfactorio

### Evaluación

**El indicador refleja el avance con respecto a la meta sexenal que el Instituto se propuso.**

### Gráfica





### Tipo de Indicador: Programáticos

Nombre del Indicador	Definición	Tipo de Indicador	Unidad de Medida
<b>Acciones realizadas en beneficio de migrantes para impulso de sus proyectos</b>	La presente administración tiene como objetivo apoyar a los migrantes empresarios y a los migrante en retorno con acciones (asesorías, apoyos, entre otros), que los impulse a crear proyectos productivos.	Gestión	Acciones

Clave	Eje Rector	Clave	Línea Estratégica
1	Zacatecas Unido	2.5	Inclusión Plena de la Comunidad Migrante

### Metadato

Institución Responsable	Fuente de Información	Cobertura Geográfica	Periodicidad	Fecha de Actualización
Instituto Estatal de Migración	IEM	Estatal	Anual	Febrero /2012

### Algoritmo

### Datos Referenciales

#### Ejercicio Fiscal

Algoritmo		Ejercicio Fiscal				
$CO = \frac{NC}{TC} \times 100$		2011	2012	2013	2014	2015
CO=	Acciones realizadas en beneficio de migrantes para impulso de sus proyectos	16.67				
NC=	Número de acciones realizadas	809				
TC=	Total de acciones programadas al sexenio	4,854				

Rango de Gestión	Evaluación	Gráfica
	<p><b>El indicador refleja el avance con respecto a la meta sexenal que el Instituto se propuso en apoyo al padrón de migrantes con el que se cuenta.</b></p>	

### Tipo de Indicador: Programáticos

Nombre del Indicador	Definición	Tipo de Indicador	Unidad de Medida
<b>Empresas con verificación, asesorías, diagnóstico en seguridad e higiene, cursos impartidos a trabajadores y orientación a las empresas en materia laboral.</b>	Se refiere al porcentaje de la cobertura de empresas a nivel estatal con verificación, asesoría y orientación en normas laborales.	Resultado	Empresa

Clave	Eje Rector	Clave	Línea Estratégica
1	Zacatecas Productivo	3.1	Empleos para crecer y prosperar

### Metadato

Institución Responsable	Fuente de Información	Cobertura Geográfica	Periodicidad	Fecha de Actualización
Secretaría General de Gobierno (Dirección de Trabajo y Previsión Social)	SGG, DTSP(Dirección de Trabajo y Previsión Social), IMSS, INEGI.	Estatal	Anual	Febrero /2012

### Algoritmo

$$PEVE = \frac{EVA}{TEE} \times 100$$

PEVE= Porcentaje de empresas con verificación, asesorías y orientación en materia laboral

EVA= Empresas visitadas por año

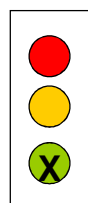
TEE= Total de empresa en el Estado de Zacatecas

### Datos Referenciales

#### Ejercicio Fiscal

	2011	2012	2013	2014	2015
PEVE=	35.53				
EVA=	1082				
TEE=	3,045				

### Rango de Gestión



No Satisfactorio

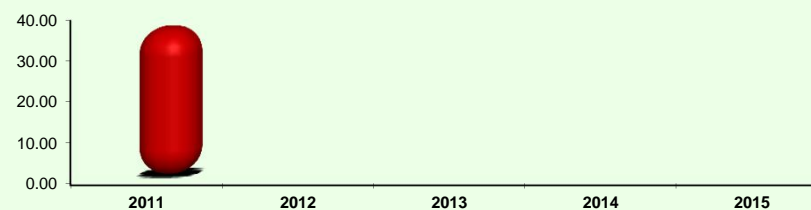
Poco Satisfactorio

Satisfactorio

### Evaluación

Este indicador nos muestra la atención que se brinda con asesorías, cursos impartidos y diagnósticos en seguridad e higiene a poco más de la cuarta parte de las empresas en el Estado de Zacatecas.

### Gráfica







### Tipo de Indicador: Programáticos

Nombre del Indicador	Definición	Tipo de Indicador	Unidad de Medida
<b>Estadía promedio del turista</b>	Días que permanecen en promedio los turistas en la Zona Conurbada	Impacto	Días

Clave	Eje Rector	Clave	Línea Estratégica
1	Zacatecas Productivo	3.5	Consolidación de la vocación turística.

### Metadato

Institución Responsable	Fuente de Información	Cobertura Geográfica	Periodicidad	Fecha de Actualización
Secretaría de Turismo (SECTUR)	SECTUR	Estatal	Anual	Febrero /2012

### Algoritmo

### Datos Referenciales

#### Ejercicio Fiscal

Algoritmo		2011	2012	2013	2014	2015
EPT=	$\frac{DE}{DR}$					
EPT=	Estadía promedio del turista.	1.82				
DE=	Sumatoria de los días de estancia del turista en la Zona Conurbada	741,758				
DR=	Número de días registrados	407,561				

Rango de Gestión	Evaluación	Gráfica
	<p>Se tiene que son casi dos días en promedio los que el turista visita nuestra ciudad.</p>	



### Tipo de Indicador: Programáticos

Nombre del Indicador	Definición	Tipo de Indicador	Unidad de Medida
Derrama Económica del sector turismo	El dinero generado por el sector turístico en el estado	Gestión	Pesos

Clave	Eje Rector	Clave	Línea Estratégica
1	Zacatecas Productivo	3.5	Consolidación de la vocación turística.

### Metadato

Institución Responsable	Fuente de Información	Cobertura Geográfica	Periodicidad	Fecha de Actualización
Secretaría de Turismo (SECTUR)	SECTUR	Estatal	Anual	Febrero /2012

### Algoritmo

DE=	$\frac{GMD * EP * TT}{k}$
DE=	Derrama económica del sector turismo
GMD=	Gasto medio diario del turismo
EP=	Estadía promedio del turista
TT=	Total de turistas en el Año
k=	Constante = \$ 1'000,000.00

### Datos Referenciales

Ejercicio Fiscal				
2011	2012	2013	2014	2015
640.70				
863.76				
1.82				
407561				
1,000,000				

Rango de Gestión	Evaluación	Gráfica
	<p>* La derrama económica del turismo sigue siendo importante en la economía del Estado.</p>	

### Tipo de Indicador: Programáticos

Nombre del Indicador	Definición	Tipo de Indicador	Unidad de Medida
<b>Investigadores(as) en el Estado</b>	Es la relación que se da entre el número de investigadores(as) en el Estado y la población total multiplicado por 100,000.	Impacto	Investigadores

Clave	Eje Rector	Clave	Línea Estratégica
1	Zacatecas Moderno	4.1	Impulso a la ciencia, tecnología e innovación.

### Metadato

Institución Responsable	Fuente de Información	Cobertura Geográfica	Periodicidad	Fecha de Actualización
Consejo de Ciencia y Tecnología de Zacatecas (COZCYT)	COZCYT	Estatal	Anual	Febrero /2012




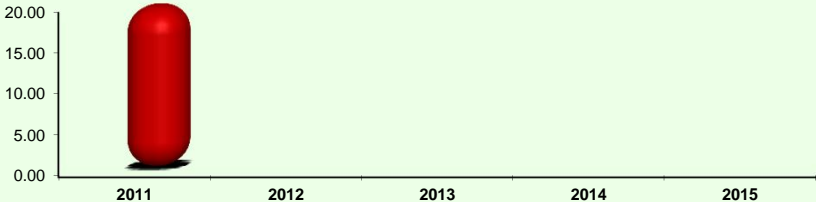
### Algoritmo

$$CI = \frac{CID}{IEA} \times 100,000$$

### Datos Referenciales

#### Ejercicio Fiscal

		2011	2012	2013	2014	2015
CI=	Índice de investigadores (as) en el Estado	19.45				
CID=	Número de investigadores (as) en el Estado	290				
IEA=	Población Total en el Estado	1,490,668				

Rango de Gestión	Evaluación	Gráfica
 No Satisfactorio  Poco Satisfactorio  Satisfactorio	<p><b>El número de investigadores (as) en el Estado registra que existen aproximadamente 20 investigadores por cada cien mil habitantes, lo que es importante para continuar con el impulso al desarrollo científico y tecnológico.</b></p>	 <p>A bar chart with a vertical axis from 0.00 to 20.00 and a horizontal axis with years 2011 to 2015. A single red 3D-style bar is shown for the year 2011, reaching a value of approximately 19.45.</p>

### Tipo de Indicador: Programáticos

Nombre del Indicador	Definición	Tipo de Indicador	Unidad de Medida
<b>Cobertura estatal de agua potable</b>	Se refiere a la medición porcentual del avance en la cobertura en los servicios de agua potable de la población que cuenta con el servicio.	Impacto	Habitante

Clave	Eje Rector	Clave	Línea Estratégica
1	Zacatecas Moderno	4.5	Administración Sustentable del Agua

### Metadato

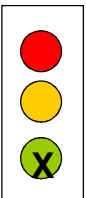
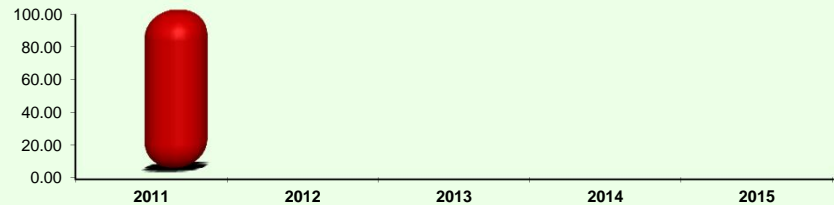
Institución Responsable	Fuente de Información	Cobertura Geográfica	Periodicidad	Fecha de Actualización
Comisión de Agua Potable y Alcantarillado de Zacatecas (CEAPA)	CEAPA, CNA, INEGI, COEPO Y CONAPO	Estatal	Anual	Febrero /2012

### Algoritmo

### Datos Referenciales

#### Ejercicio Fiscal

Algoritmo		2011	2012	2013	2014	2015
CEA=	$\frac{PA}{TP} \times 100$					
CEA=	Cobertura estatal de agua potable	94.75				
PA=	Población con agua potable	1,412,428				
TP=	Población total en el Estado	1,490,668				

Rango de Gestión	Evaluación	Gráfica
 <p>No Satisfactorio Poco Satisfactorio Satisfactorio</p>	<p><b>El Indicador refleja la tendencia a una cobertura completa de servicios de agua potable a la población estatal y en beneficio de la calidad de vida de la población zacatecana.</b></p>	



### Tipo de Indicador: Programáticos

Nombre del Indicador	Definición	Tipo de Indicador	Unidad de Medida
<b>Saneamiento de aguas residuales</b>	Se refiere a la medición porcentual del avance en la cobertura en saneamiento al volumen total tratado anualmente a los ríos y cuencas del Estado, con respecto al volumen descargado anual de acuerdo con la infraestructura que se encuentra en el Estado, expresado en forma relativa.	Impacto	Millones de metros cúbicos

Clave	Eje Rector	Clave	Línea Estratégica
1	Zacatecas Moderno	4.5	Administración Sustentable del Agua

### Metadato

Institución Responsable	Fuente de Información	Cobertura Geográfica	Periodicidad	Fecha de Actualización
Comisión de Agua Potable y Alcantarillado de Zacatecas (CEAPA)	CEAPA, CNA, Y MUNICIPIOS	Estatal	Anual	Febrero /2012

### Algoritmo

### Datos Referenciales

#### Ejercicio Fiscal

Algoritmo		2011	2012	2013	2014	2015
TAR=	$\frac{VAT}{VTD} \times 100$	39.73				
TAR=	Porcentaje anual de saneamiento					
VAT=	Volumen anual tratado	35.45				
VTD=	Volumen total descargado	89				

Rango de Gestión	Evaluación	Gráfica
	<p>Este indicador nos muestra que falta poco para alcanzar el 100 por ciento de atención al volumen tratado de aguas residuales.</p>	

### Tipo de Indicador: Programáticos

Nombre del Indicador	Definición	Tipo de Indicador	Unidad de Medida
<b>Población urbana beneficiada con programas de desarrollo urbano</b>	Se refiere al porcentaje que resulta de dividir la población urbana beneficiada con los programas de desarrollo urbano en relación a la población urbana total del Estado.	Gestión	Personas

Clave	Eje Rector	Clave	Línea Estratégica
1	Zacatecas Moderno	4.7	Consolidación de la Infraestructura Urbana Sustentable del Estado.

### Metadato

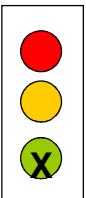
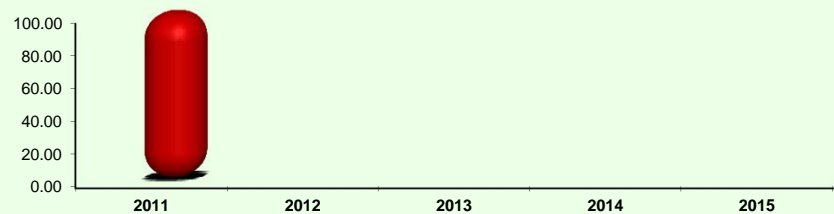
Institución Responsable	Fuente de Información	Cobertura Geográfica	Periodicidad	Fecha de Actualización
Secretaría de Obras Públicas (SECOP)	SECOP	Estatal	Anual	Febrero /2012

### Algoritmo

### Datos Referenciales

#### Ejercicio Fiscal

Algoritmo		2011	2012	2013	2014	2015
PUDU=	$\frac{PN}{PT} \times 100$					
PUDU=	Porcentaje de la Población urbana beneficiada con programas de desarrollo urbano	100.00				
PN=	Población urbana beneficiada con programas de desarrollo urbano	824,278				
PT=	Población urbana total	824,278				

Rango de Gestión	Evaluación	Gráfica
 <p>No Satisfactorio Poco Satisfactorio Satisfactorio</p>	<p><b>La Población Urbana se ha visto beneficiada en su totalidad con los programas de desarrollo urbano.</b></p>	

### Tipo de Indicador: Programáticos

Nombre del Indicador	Definición	Tipo de Indicador	Unidad de Medida
<b>Personas atendidas en condición de vulnerabilidad.</b>	Es el porcentaje de personas atendidas en condiciones de vulnerabilidad entre el total de la población vulnerable.	Impacto	Personas

Clave	Eje Rector	Clave	Línea Estratégica
1	Zacatecas Justo	5.2	Combate a la desigualdad y atención prioritaria a grupos vulnerables

### Metadato

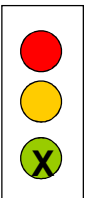
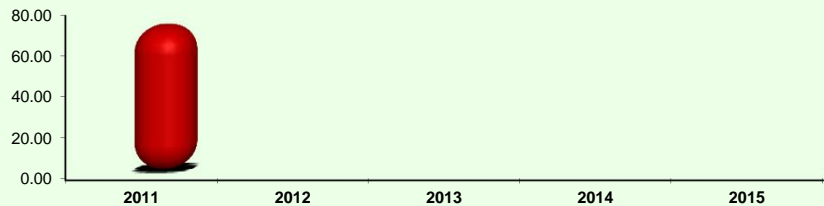
Institución Responsable	Fuente de Información	Cobertura Geográfica	Periodicidad	Fecha de Actualización
Desarrollo Integral de la Familia (DIF)	DIF	Estatal	Anual	Febrero /2012

### Algoritmo

### Datos Referenciales

#### Ejercicio Fiscal

Algoritmo		Ejercicio Fiscal				
PAV= $\frac{PA}{TV} \times 100$		2011	2012	2013	2014	2015
PAV=	Personas atendidas en condición de vulnerabilidad	69.44				
PA=	Número de personas atendidas en condición de vulnerabilidad	500,000				
TV=	Total de la población vulnerable	720,000				

Rango de Gestión	Evaluación	Gráfica
 <p>No Satisfactorio Poco Satisfactorio Satisfactorio</p>	<p><b>El indicador muestra un acercamiento a las tres cuartas partes de atención a personas en condición de vulnerabilidad, misma que irá en aumento derivado de la meta sexenal.</b></p>	

### Tipo de Indicador: Programáticos

Nombre del Indicador	Definición	Tipo de Indicador	Unidad de Medida
<b>Grado promedio de escolaridad</b>	Es el número promedio de grados escolares aprobados por la población de 15 años y más del Estado de Zacatecas.	Impacto	Años

Clave	Eje Rector	Clave	Línea Estratégica
1	Zacatecas Justo	5.3	Educación de calidad para un Zacatecas moderno y productivo.

### Metadato

Institución Responsable	Fuente de Información	Cobertura Geográfica	Periodicidad	Fecha de Actualización
Secretaría de Educación y Cultura (SEC)	Información censal que difunde el Instituto Nacional de Estadística, Geografía e Informática (INEGI), SEP	Estatal	Anual	Febrero /2012

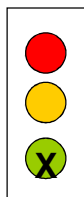
### Algoritmo

GP=	$\frac{\sum (PN\ 15Y+)(N)}{P(15Y+)}$
GP=	Grado Promedio de escolaridad
$\sum (PN\ 15Y+)(N)=$	Sumatoria de la población con grado máximo de estudios aprobados de 15 y más años de edad, multiplicado por el grado correspondiente
P(15Y+)=	Población total de 15 años y más en el año normal

### Datos Referenciales

Ejercicio Fiscal				
2011	2012	2013	2014	2015
7.75				
7,340,437				
946,548				

### Rango de Gestión

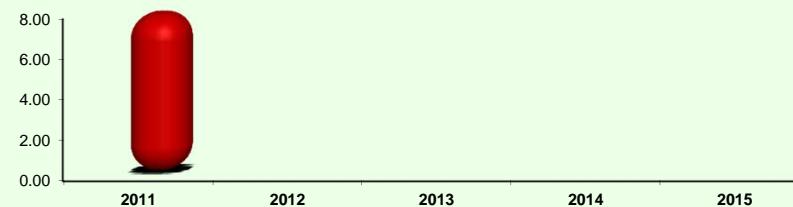


- No Satisfactorio
- Poco Satisfactorio
- Satisfactorio

### Evaluación

**El grado promedio de escolaridad en Zacatecas que en Estado el promedio de años aprobados es casi hasta segundo año de secundaria.**

### Gráfica





### Tipo de Indicador: Programáticos

Nombre del Indicador	Definición	Tipo de Indicador	Unidad de Medida
<b>Camas censables por cada mil habitantes</b>	Se refiere a la relación que resulta entre el número de camas censables por la población que atienden los servicios de salud, y multiplicado por 1,000 habitantes.	Impacto	Camas

Clave	Eje Rector	Clave	Línea Estratégica
1	Zacatecas Justo	5.4	Salud y Seguridad Social para Tod@s

### Metadato

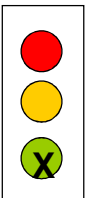
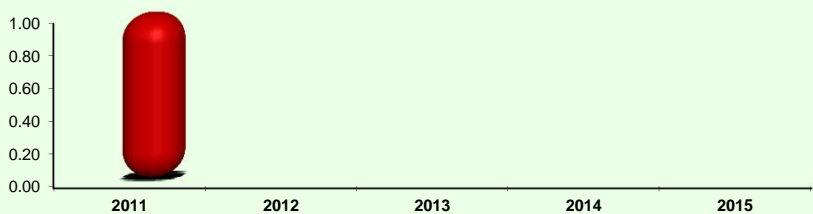
Institución Responsable	Fuente de Información	Cobertura Geográfica	Periodicidad	Fecha de Actualización
Servicios de Salud de Zacatecas (SSZ)	SSZ	Estatal	Anual	Febrero /2012

### Algoritmo

### Datos Referenciales

#### Ejercicio Fiscal

Algoritmo		2011	2012	2013	2014	2015
CCMH=	$\frac{\text{NCC}}{\text{PT}} \times 1000$					
CCMH=	Camas Censables por 1000 habitantes	0.99				
NCC=	Número de camas censables en los servicios de salud	516				
PT=	Población de los servicios de salud	521,308				

Rango de Gestión	Evaluación	Gráfica
 <p>No Satisfactorio Poco Satisfactorio Satisfactorio</p>	<p><b>Por cada mil habitantes nos acercamos a poder contar con el servicio de una cama para la prestación de servicios de atención hospitalaria.</b></p>	

### Tipo de Indicador: Programáticos

Nombre del Indicador	Definición	Tipo de Indicador	Unidad de Medida
<b>Médicos por cada mil habitantes.</b>	Relación que resulta entre el número de médicos en contacto con el paciente, y la proyección de la población abierta por cada 1000 habitantes.	Impacto	Médicos

Clave	Eje Rector	Clave	Línea Estratégica
1	Zacatecas Justo	5.4	Salud y Seguridad Social para Tod@s

### Metadato

Institución Responsable	Fuente de Información	Cobertura Geográfica	Periodicidad	Fecha de Actualización
Servicios de Salud de Zacatecas (SSZ)	SSZ	Estatal	Anual	Febrero /2012

### Algoritmo

$$MMH = \frac{NM}{PT} \times 1000$$

MMH= Médicos por cada mil habitantes

NM= Número de médicos de población abierta

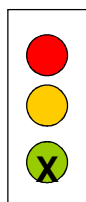
PT= Proyección de la población abierta

### Datos Referenciales

#### Ejercicio Fiscal

	2011	2012	2013	2014	2015
MMH=	2.24				
NM=	1,702				
PT=	758,700				

### Rango de Gestión



No Satisfactorio

Poco Satisfactorio

Satisfactorio

### Evaluación

**En el Estado se cuenta con dos médicos por cada mil habitantes, que brindan atención a la población que no tiene seguridad social (abierta).**

### Gráfica

