

Zacatecas Productivo



Convento de Guadalupe, Zac.

SEFIN
Secretaría de Finanzas



**GOBIERNO
DEL ESTADO**
2010-2016

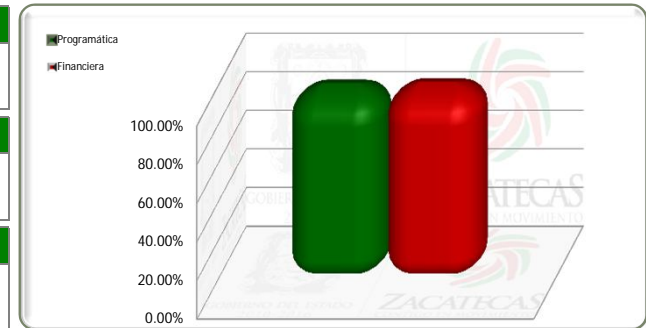
Gobierno del Estado de Zacatecas

Secretaría de Finanzas

Cuenta Pública del Ejercicio Fiscal 2011



Eje	Descripción
3	Zacatecas Productivo
Línea	Descripción
1,2,3,4,5,6,7 y 8	
Estrategia	Descripción



Objetivos	Información Programática				Información Financiera		
	Unidad de medida	Meta Anual			Comportamiento del Presupuesto		
		Proyectada	Obtenida	Avance	Modificado	Ejercido	Avance
Fomento y Generación de Empleo	Varias	19,236	21,650	112.55%	112,409,373	112,409,307	100.00%
Generar Facilidades y Certeza para la Inversión	Varias	2,857	4,764	166.75%	145,532,533	145,532,529	100.00%
Alianza Estratégica Nacional	Varias	735	844	114.83%	27,858,834	27,858,834	100.00%
Desarrollo Turístico	Varias	646,404	490,091	75.82%	172,089,977	172,089,976	100.00%
Transformación de la Producción Agropecuaria Zacatecana	Varias	452,668	568,223	125.53%	522,086,192	522,086,190	100.00%
Desarrollo Regional Sustentable	Varias	51,550	80,550	156.26%	34,902,373	34,902,373	100.00%
Fomento a la Industria Extractiva	Varias	80	597	746.25%	1,423,819	1,423,819	100.00%
Fortalecimiento del Comercio	Varias	2,581	1,946	75.40%	1,757,464	1,757,464	100.00%
TOTALES		1,176,111	1,168,665	99.37%	1,018,060,564	1,018,060,491	100.00%

Gobierno del Estado de Zacatecas

Secretaría de Finanzas

Cuenta Pública del Ejercicio Fiscal 2011



Eje	Descripción
3	Zacatecas Productivo
Línea	Descripción
1	Fomento y Generación de Empleo
Estrategia	Descripción
1, 2 y 3	



Objetivos	Información Programática				Información Financiera		
	Meta Anual				Comportamiento del Presupuesto		
	Unidad de medida	Proyectada	Obtenida	Avance	Modificado	Ejercido	Avance
Empleo Productivo	Varias	13,435	14,952	111.29%	62,131,747	62,131,744	100.00%
Capacitación y Apoyos en Áreas Estratégicas de la Región	Varias	5,428	6,366	117.28%	32,420,344	32,420,344	100.00%
Financiamiento y Apoyo a Emprendedores	Varias	373	332	89.01%	17,857,283	17,857,220	100.00%
TOTALES		19,236	21,650	112.55%	112,409,373	112,409,307	100.00%


Gobierno del Estado de Zacatecas

Secretaría de Finanzas

Cuenta Pública del Ejercicio Fiscal 2011



Eje	Descripción
3	Zacatecas Productivo
Línea	Descripción
1	Fomento y Generación de Empleo
Estrategia	Descripción
1	Empleo Productivo



No. de Proy.	Dependencia	Información Programática				Información Financiera		
		Meta Anual				Comportamiento del Presupuesto		
		Unidad de medida	Proyectada	Obtenida	Avance	Modificado	Ejercido	Avance
Secretaría de Desarrollo Económico			13,225	14,782	111.77%	47,158,400	47,158,397	100.00%
6	Otorgar Financiamiento a las Empresas y Actividades Productivas de la Entidad	Créditos	500	442	88.40%	11,669,105	11,669,105	100.00%
15	Subprogramas del Apoyo al Empleo	Empleo	12,725	14,340	112.69%	35,489,295	35,489,292	100.00%
Instituto de Desarrollo Artesanal			210	170	80.95%	14,973,346	14,973,346	100.00%
4	Mejora de la Comercialización de las Artesanías Zacatecanas	Evento	28	27	96.43%	3,184,114	3,184,114	100.00%
5	Promoción y Difusión de la Artesanía Zacatecana	Evento	32	43	134.38%	7,309,913	7,309,913	100.00%
6	Colaboración con el Banco Interamericano de Desarrollo (BID), para el Desarrollo Artesanal del Estado	Empresa	150	100	66.67%	4,479,319	4,479,319	100.00%
TOTALES			13,435	14,952	111.29%	62,131,747	62,131,744	100.00%

SEFIN
Secretaría de Finanzas

Fuente de la Información Programática: Secretaría de Planeación y Desarrollo Regional.
Fuente de la Información Financiera: Secretaría de Finanzas.

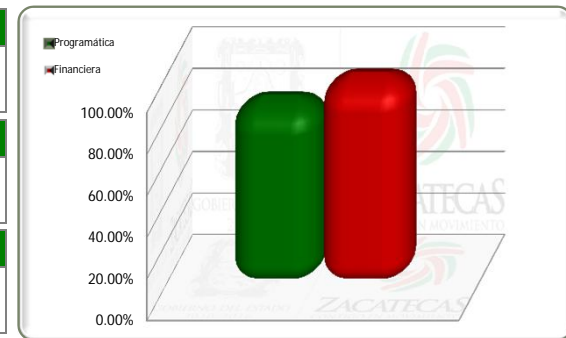
Gobierno del Estado de Zacatecas

Secretaría de Finanzas

Cuenta Pública del Ejercicio Fiscal 2011



Eje	Descripción
3	Zacatecas Productivo
Línea	Descripción
1	Fomento y Generación de Empleo
Estrategia	Descripción
3	Financiamiento y Apoyo a Emprendedores



No. de Proy.	Dependencia	Proyecto	Información Programática			Información Financiera		
			Meta Anual			Comportamiento del Presupuesto		
			Unidad de medida	Proyectada	Obtenida	Avance	Modificado	Ejercido
	Instituto de Desarrollo Artesanal		373	332	89.01%	17,857,283	17,857,220	100.00%
1	Dirección y Gestión	Trámite	53	34	64.15%	3,004,351	3,004,351	100.00%
2	Administración	Trámite	120	118	98.33%	8,523,610	8,523,547	100.00%
3	Fomento del Desarrollo Artesanal	Empresa	200	180	90.00%	6,329,323	6,329,323	100.00%
TOTALES			373	332	89.01%	17,857,283	17,857,220	100.00%

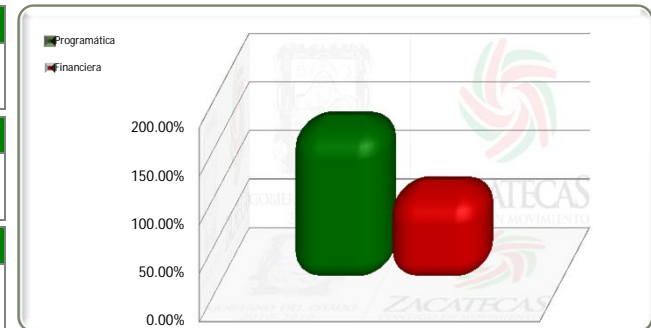
Gobierno del Estado de Zacatecas

Secretaría de Finanzas

Cuenta Pública del Ejercicio Fiscal 2011



Eje	Descripción
3	Zacatecas Productivo
Línea	Descripción
2	Generar Facilidades y Certeza para la Inversión
Estrategia	Descripción
1, 2 y 3	



Objetivos	Información Programática				Información Financiera		
	Unidad de medida	Meta Anual			Comportamiento del Presupuesto		
		Proyectada	Obtenida	Avance	Modificado	Ejercido	Avance
Diseñar Proyectos Estratégicos	Varias	476	475	99.79%	16,090,274	16,090,274	100.00%
Promoción de la Inversión	Varias	2,345	2,820	120.26%	38,069,736	38,069,736	100.00%
Creación de Infraestructura	Varias	36	1,469	4080.56%	91,372,523	91,372,520	100.00%
TOTALES		2,857	4,764	166.75%	145,532,533	145,532,529	100.00%

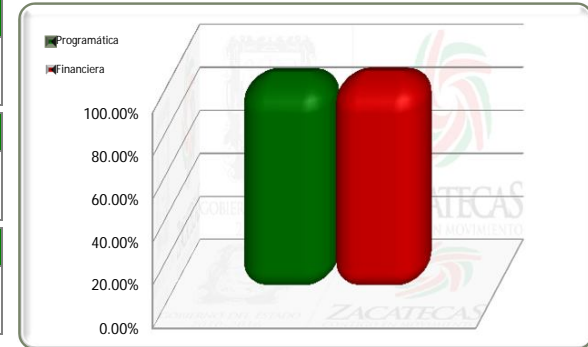
Gobierno del Estado de Zacatecas

Secretaría de Finanzas

Cuenta Pública del Ejercicio Fiscal 2011



Eje	Descripción
3	Zacatecas Productivo
Línea	Descripción
2	Generar Facilidades y Certeza para la Inversión
Estrategia	Descripción
1	Diseñar Proyectos Estratégicos



No. de Proy.	Dependencia	Información Programática				Información Financiera		
		Meta Anual				Comportamiento del Presupuesto		
		Unidad de medida	Proyectada	Obtenida	Avance	Modificado	Ejercido	Avance
	Coordinación Estratégica para el Desarrollo del Estado de Zacatecas		476	475	99.79%	16,090,274	16,090,274	100.00%
1	Gestión Estratégica del Gobierno del Estado	Reunión	124	139	112.10%	11,183,609	11,183,609	100.00%
2	Prospectiva y Desarrollo Metropolitano	Estudios	2	2	100.00%	362,467	362,467	100.00%
3	Programas y Proyectos Estratégicos	Proyectos	10	12	120.00%	724,383	724,383	100.00%
4	Evaluación de Políticas Públicas	Informes	3	3	100.00%	1,060,693	1,060,693	100.00%
5	Gestión Administrativa y Soporte Jurídico e Informático	Trámite	337	319	94.66%	2,759,121	2,759,121	100.00%
TOTALES			476	475	99.79%	16,090,274	16,090,274	100.00%

SEFIN
Secretaría de Finanzas

Fuente de la Información Programática: Secretaría de Planeación y Desarrollo Regional.

Fuente de la Información Financiera: Secretaría de Finanzas.

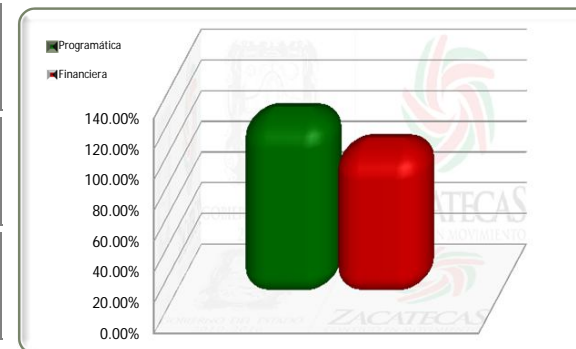
Gobierno del Estado de Zacatecas

Secretaría de Finanzas

Cuenta Pública del Ejercicio Fiscal 2011



Eje	Descripción
3	Zacatecas Productivo
Línea	Descripción
2	Generar Facilidades y Certeza para la Inversión
Estrategia	Descripción
2	Promoción de la Inversión



No. de Proy.	Dependencia	Proyecto	Información Programática			Información Financiera		
			Meta Anual			Comportamiento del Presupuesto		
			Unidad de medida	Proyectada	Obtenida	Avance	Modificado	Ejercido
	Secretaría de Desarrollo Económico		2,345	2,820	120.26%	38,069,736	38,069,736	100.00%
1	Promoción de Inversión Industrial para Zacatecas	Proyecto	8	7	87.50%	5,107,521	5,107,521	100.00%
2	Eficientar los Gastos de Operación de la Dependencia	Trámites	363	393	108.26%	30,996,769	30,996,769	100.00%
4	Modernización de los Sistemas de Información para el Desarrollo Económico del Estado	Usuarios	1,600	1,670	104.38%	828,327	828,327	100.00%
5	Simplificación de Trámites, Sistema de Apertura Rápida de Empresas (SARE), Capacitación y Consultoría	Empresas	374	750	200.53%	1,137,118	1,137,118	100.00%
TOTALES			2,345	2,820	120.26%	38,069,736	38,069,736	100.00%

SEFIN
Secretaría de Finanzas

Fuente de la Información Programática: Secretaría de Planeación y Desarrollo Regional.

Fuente de la Información Financiera: Secretaría de Finanzas.

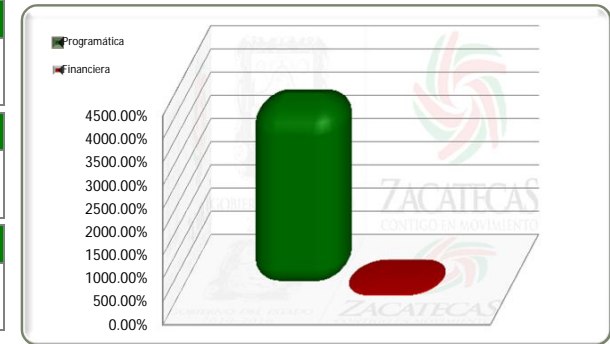
Gobierno del Estado de Zacatecas

Secretaría de Finanzas

Cuenta Pública del Ejercicio Fiscal 2011



Eje	Descripción
3	Zacatecas Productivo
Línea	Descripción
2	Generar Facilidades y Certeza para la Inversión
Estrategia	Descripción
3	Creación de Infraestructura



No. de Proy.	Dependencia	Proyecto	Unidad de medida	Información Programática			Información Financiera		
				Meta Anual			Comportamiento del Presupuesto		
				Proyectada	Obtenida	Avance	Modificado	Ejercido	Avance
	Secretaría de Desarrollo Económico			36	1,469	4080.56%	91,372,523	91,372,520	100.00%
3	Desarrollo de Infraestructura Industrial	Obra	16	29	181.25%	53,358,498	53,358,494	100.00%	
12	Proyectos Estratégicos para el Desarrollo de Zacatecas	Empleos	20	1,440	7200.00%	38,014,025	38,014,025	100.00%	
TOTALES				36	1,469	4080.56%	91,372,523	91,372,520	100.00%

SEFIN
Secretaría de Finanzas

Fuente de la Información Programática: Secretaría de Planeación y Desarrollo Regional.
Fuente de la Información Financiera: Secretaría de Finanzas.

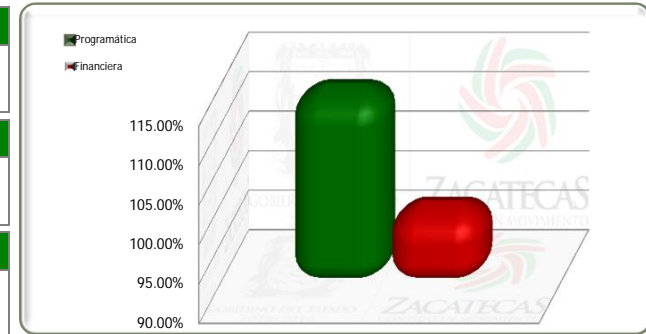
Gobierno del Estado de Zacatecas

Secretaría de Finanzas

Cuenta Pública del Ejercicio Fiscal 2011



Eje	Descripción
3	Zacatecas Productivo
Línea	Descripción
3	Alianza Estratégica Nacional
Estrategia	Descripción
2	



Objetivos	Información Programática				Información Financiera		
	Unidad de medida	Meta Anual			Comportamiento del Presupuesto		
		Proyectada	Obtenida	Avance	Modificado	Ejercido	Avance
Vinculación con Diversos Sectores de la Sociedad	Varias	735	844	114.83%	27,858,834	27,858,834	100.00%
TOTALES		735	844	114.83%	27,858,834	27,858,834	100.00%

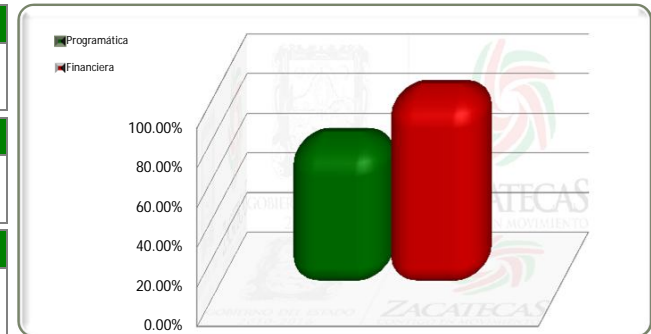
Gobierno del Estado de Zacatecas

Secretaría de Finanzas

Cuenta Pública del Ejercicio Fiscal 2011



Eje	Descripción
3	Zacatecas Productivo
Línea	Descripción
4	Desarrollo Turístico
Estrategia	Descripción
1, 2 y 3	



Objetivos	Información Programática				Información Financiera		
	Meta Anual				Comportamiento del Presupuesto		
	Unidad de medida	Proyectada	Obtenida	Avance	Modificado	Ejercido	Avance
Creación y Modernización de la Infraestructura Turística	Varias	10	10	100.32%	111,438,795	111,438,794	100.00%
Fortalecimiento a la Difusión y Promoción Turística	Varias	646,000	489,681	75.80%	31,133,349	31,133,349	100.00%
Creación y Mejoramiento de los Servicios Turísticos	Varias	394	400	101.52%	29,517,833	29,517,833	100.00%
TOTALES		646,404	490,091	75.82%	172,089,977	172,089,976	100.00%

SEFIN
Secretaría de Finanzas

Fuente de la Información Programática: Secretaría de Planeación y Desarrollo Regional.
Fuente de la Información Financiera: Secretaría de Finanzas.

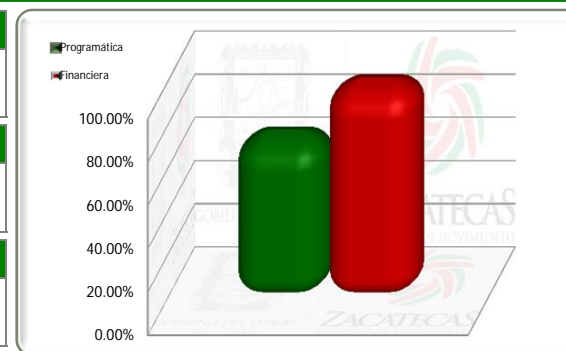
Gobierno del Estado de Zacatecas

Secretaría de Finanzas

Cuenta Pública del Ejercicio Fiscal 2011



Eje	Descripción
3	Zacatecas Productivo
Línea	Descripción
4	Desarrollo Turístico
Estrategia	Descripción
2	Fortalecimiento a la Difusión y Promoción Turística



No. de Proy.	Dependencia	Proyecto	Información Programática			Información Financiera		
			Meta Anual			Comportamiento del Presupuesto		
			Unidad de medida	Proyectada	Obtenida	Avance	Modificado	Ejercido
	Secretaría de Turismo		646,000	489,681	75.80%	31,133,349	31,133,349	100.00%
1	Promoción, Publicidad y Mercadotecnia Turística	Turista	566,000	407,561	72.01%	25,956,706	25,956,706	100.00%
5	Palacio de Convenciones de Zacatecas	Visitante	80,000	82,120	102.65%	5,176,642	5,176,642	100.00%
TOTALES			646,000	489,681	75.80%	31,133,349	31,133,349	100.00%

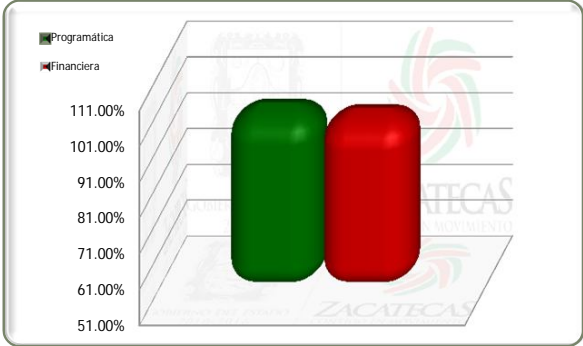
Gobierno del Estado de Zacatecas

Secretaría de Finanzas

Cuenta Pública del Ejercicio Fiscal 2011



Eje	Descripción
3	Zacatecas Productivo
Línea	Descripción
4	Desarrollo Turístico
Estrategia	Descripción
3	Creación y Mejoramiento de los Servicios Turísticos



No. de Proy.	Dependencia	Proyecto	Información Programática			Información Financiera		
			Meta Anual			Comportamiento del Presupuesto		
			Unidad de medida	Proyectada	Obtenida	Avance	Modificado	Ejercido
	Secretaría de Turismo		394	400	101.52%	29,517,833	29,517,833	100.00%
3	Planeación del Desarrollo Turístico	Municipio	10	16	160.00%	6,990,121	6,990,121	100.00%
4	Administración Estratégica	Trámite	384	384	100.00%	22,527,712	22,527,712	100.00%
TOTALES			394	400	101.52%	29,517,833	29,517,833	100.00%

SEFIN
Secretaría de Finanzas

Fuente de la Información Programática: Secretaría de Planeación y Desarrollo Regional.
Fuente de la Información Financiera: Secretaría de Finanzas.

Gobierno del Estado de Zacatecas

Secretaría de Finanzas

Cuenta Pública del Ejercicio Fiscal 2011



Eje	Descripción
3	Zacatecas Productivo
Línea	Descripción
5	Transformación de la Producción Agropecuaria Zacatecana
Estrategia	Descripción
1, 3 y 4	



Objetivos	Información Programática				Información Financiera		
	Unidad de medida	Meta Anual			Comportamiento del Presupuesto		
		Proyectada	Obtenida	Avance	Modificado	Ejercido	Avance
Reconversión y Modernización Productiva	Varias	452,298	567,713	125.52%	498,431,998	498,431,996	100.00%
Fomento a la Comercialización de Productos Agropecuarios	Varias	1	0	0.00%	21,182,580	21,182,580	100.00%
Financiamiento para el Desarrollo de las Actividades del Campo	Varias	369	510	138.21%	2,471,615	2,471,615	100.00%
TOTALES		452,668	568,223	125.53%	522,086,192	522,086,190	100.00%

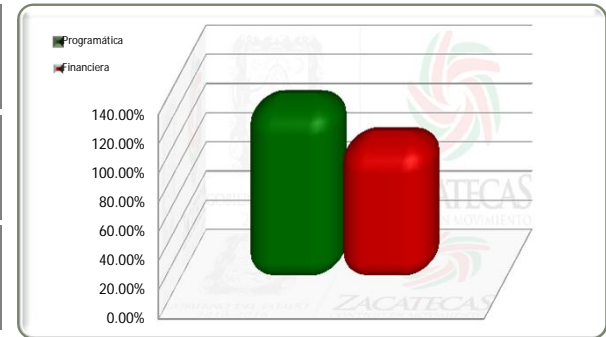
Gobierno del Estado de Zacatecas

Secretaría de Finanzas

Cuenta Pública del Ejercicio Fiscal 2011

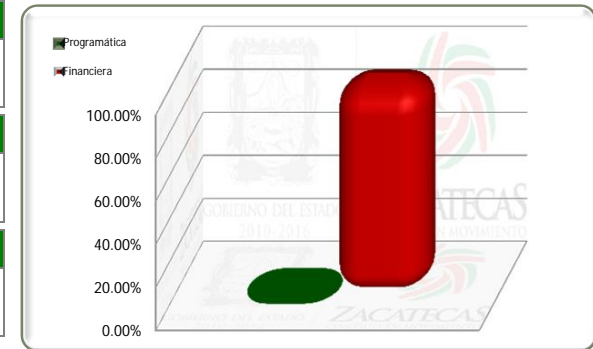


Eje	Descripción
3	Zacatecas Productivo
Línea	Descripción
5	Transformación de la Producción Agropecuaria Zacatecana
Estrategia	Descripción
1	Reconversión y Modernización Productiva



No. de Proj.	Dependencia	Información Programática				Información Financiera		
		Meta Anual				Comportamiento del Presupuesto		
		Unidad de medida	Proyectada	Obtenida	Avance	Modificado	Ejercido	Avance
Secretaría de Desarrollo Agropecuario			452,298	567,713	125.52%	498,431,998	498,431,996	100.00%
1	Fomento a la Agricultura	Hectáreas tecnificadas	100,000	150,020	150.02%	364,623,985	364,623,985	100.00%
2	Fomento a la Ganadería	Cabeza	351,970	417,455	118.61%	39,625,166	39,625,164	100.00%
4	Fomento al Desarrollo Rural	Proyecto	250	154	61.60%	64,276,247	64,276,247	100.00%
5	Consolidación de Procesos Administrativos	Informe	78	84	107.69%	29,906,600	29,906,600	100.00%
TOTALES			452,298	567,713	125.52%	498,431,998	498,431,996	100.00%

Eje	Descripción
3	Zacatecas Productivo
Línea	Descripción
5	Transformación de la Producción Agropecuaria Zacatecana
Estrategia	Descripción
3	Fomento a la Comercialización de Productos Agropecuarios



No. de Proy.	Dependencia	Información Programática				Información Financiera		
		Unidad de medida	Meta Anual		Comportamiento del Presupuesto			
			Proyectada	Obtenida	Avance	Modificado	Ejercido	Avance
	Secretaría de Desarrollo Agropecuario		1	0	0.00%	21,182,580	21,182,580	100.00%
3	Fomento a los Agronegocios	Proyecto	1	0	0.00%	21,182,580	21,182,580	100.00%
TOTALES			1	0	0.00%	21,182,580	21,182,580	100.00%

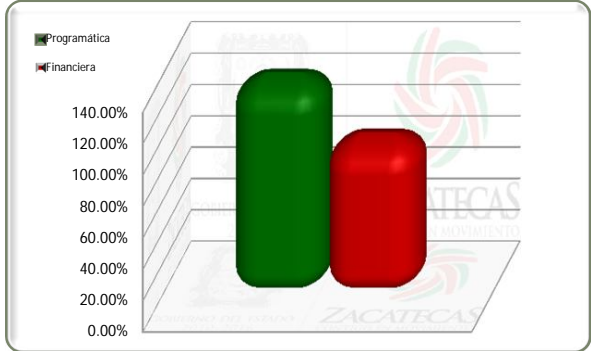
Gobierno del Estado de Zacatecas

Secretaría de Finanzas

Cuenta Pública del Ejercicio Fiscal 2011



Eje	Descripción
3	Zacatecas Productivo
Línea	Descripción
5	Transformación de la Producción Agropecuaria Zacatecana
Estrategia	Descripción
4	Financiamiento para el Desarrollo de las Actividades del Campo



No. de Proy.	Dependencia	Proyecto	Información Programática				Información Financiera		
			Meta Anual			Comportamiento del Presupuesto			
			Unidad de medida	Proyectada	Obtenida	Avance	Modificado	Ejercido	Avance
	Secretaría de Desarrollo Económico		369	510	138.21%	2,471,615	2,471,615	100.00%	
8	Programa de Industrialización y Comercialización de Productos del Campo	Empresas	346	487	140.75%	1,789,869	1,789,869	100.00%	
9	Planeación Integral de la Industria del Mezcal de Zacatecas	Empresas	23	23	100.00%	681,746	681,746	100.00%	
TOTALES			369	510	138.21%	2,471,615	2,471,615	100.00%	

SEFIN
Secretaría de Finanzas

Fuente de la Información Programática: Secretaría de Planeación y Desarrollo Regional.

Fuente de la Información Financiera: Secretaría de Finanzas.

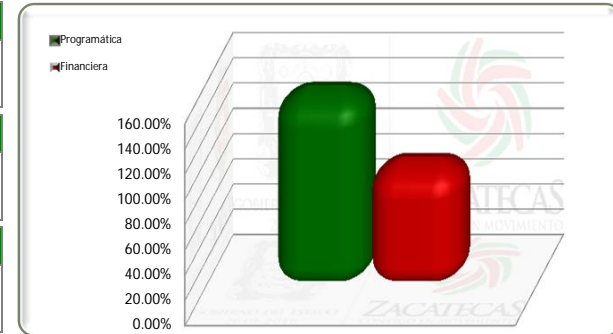
Gobierno del Estado de Zacatecas

Secretaría de Finanzas

Cuenta Pública del Ejercicio Fiscal 2011



Eje	Descripción
3	Zacatecas Productivo
Línea	Descripción
6	Desarrollo Regional Sustentable
Estrategia	Descripción
1	



Objetivos	Información Programática				Información Financiera		
	Unidad de medida	Meta Anual			Comportamiento del Presupuesto		
		Proyectada	Obtenida	Avance	Modificado	Ejercido	Avance
Atención y Protección al Medio Ambiente	Varias	51,550	80,550	156.26%	34,902,373	34,902,373	100.00%
TOTALES		51,550	80,550	156.26%	34,902,373	34,902,373	100.00%

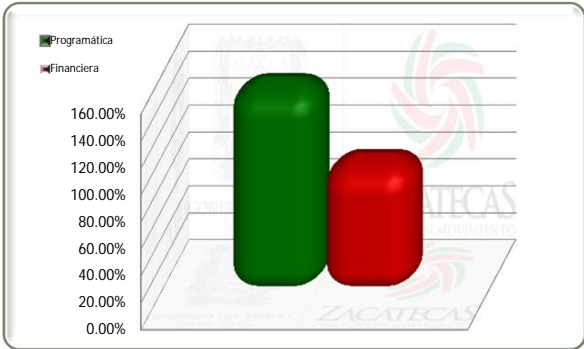
Gobierno del Estado de Zacatecas

Secretaría de Finanzas

Cuenta Pública del Ejercicio Fiscal 2011



Eje	Descripción
3	Zacatecas Productivo
Línea	Descripción
6	Desarrollo Regional Sustentable
Estrategia	Descripción
1	Atención y Protección del Medio Ambiente



No. de Proy.	Dependencia	Proyecto	Información Programática			Información Financiera			
			Unidad de medida	Proyectada	Obtenida	Avance	Comportamiento del Presupuesto		
			Meta Anual			Modificado	Ejercido	Avance	
	Instituto de Ecología y Medio Ambiente			51,550	80,550	156.26%	34,902,373	34,902,373	100.00%
1	Cultura y Participación Ciudadana		Personas	31,000	50,000	161.29%	5,185,018	5,185,018	100.00%
2	Protección al Medio Ambiente		Espacios regulados	100	100	100.00%	16,106,044	16,106,044	100.00%
3	Conservación Sustentable y Ecosistemas		Hectáreas	20,000	30,000	150.00%	5,968,019	5,968,019	100.00%
4	Dirección Administrativa		Trámites	450	450	100.00%	7,643,293	7,643,293	100.00%
TOTALES				51,550	80,550	156.26%	34,902,373	34,902,373	100.00%

SEFIN
Secretaría de Finanzas

Fuente de la Información Programática: Secretaría de Planeación y Desarrollo Regional.

Fuente de la Información Financiera: Secretaría de Finanzas.

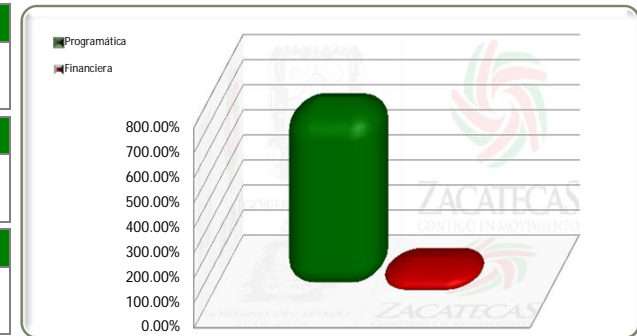
Gobierno del Estado de Zacatecas

Secretaría de Finanzas

Cuenta Pública del Ejercicio Fiscal 2011



Eje	Descripción
3	Zacatecas Productivo
Línea	Descripción
7	Fomento a la Industria Extractiva
Estrategia	Descripción
1	



Objetivos	Información Programática				Información Financiera		
	Unidad de medida	Meta Anual			Comportamiento del Presupuesto		
		Proyectada	Obtenida	Avance	Modificado	Ejercido	Avance
Estrategias para el Desarrollo Minero	Varias	80	597	746.25%	1,423,819	1,423,819	100.00%
TOTALES		80	597	746.25%	1,423,819	1,423,819	100.00%

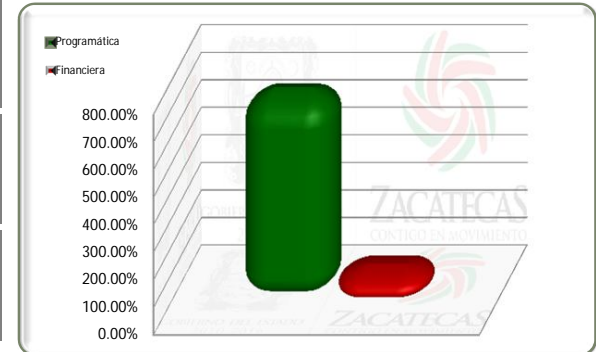
Gobierno del Estado de Zacatecas

Secretaría de Finanzas

Cuenta Pública del Ejercicio Fiscal 2011



Eje	Descripción
3	Zacatecas Productivo
Línea	Descripción
7	Fomento a la Industria Extractiva
Estrategia	Descripción
1	Estrategias para el Desarrollo Minero



No. de Proy.	Dependencia	Proyecto	Información Programática				Información Financiera		
			Meta Anual			Comportamiento del Presupuesto			
			Unidad de medida	Proyectada	Obtenida	Avance	Modificado	Ejercido	Avance
	Secretaría de Desarrollo Económico								
7		Reactivación de la Pequeña Minería	Empleo	80	597	746.25%	1,423,819	1,423,819	100.00%
TOTALES				80	597	746.25%	1,423,819	1,423,819	100.00%

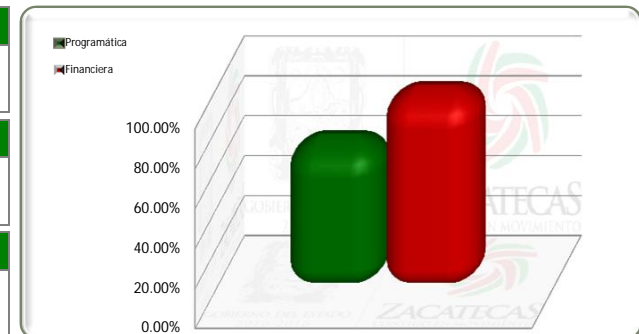
Gobierno del Estado de Zacatecas

Secretaría de Finanzas

Cuenta Pública del Ejercicio Fiscal 2011



Eje	Descripción
3	Zacatecas Productivo
Línea	Descripción
8	Fortalecimiento del Comercio
Estrategia	Descripción
1 y 2	



Objetivos	Información Programática				Información Financiera		
	Meta Anual				Comportamiento del Presupuesto		
	Unidad de medida	Proyectada	Obtenida	Avance	Modificado	Ejercido	Avance
Relaciones Bilaterales para Promover el Comercio Exterior	Varias	40	40	100.00%	881,622	881,622	100.00%
Fortalecimiento del Comercio Interior	Varias	2,541	1,906	75.01%	875,842	875,842	100.00%
TOTALES		2,581	1,946	75.40%	1,757,464	1,757,464	100.00%

SEFIN
Secretaría de Finanzas

Fuente de la Información Programática: Secretaría de Planeación y Desarrollo Regional.
Fuente de la Información Financiera: Secretaría de Finanzas.

