

# Ingresos

Ex-Templo de San Agustín, Zac.

**SEFIN**  
Secretaría de Finanzas



**GOBIERNO  
DEL ESTADO**  
2010-2016

# Gobierno del Estado de Zacatecas

Secretaría de Finanzas

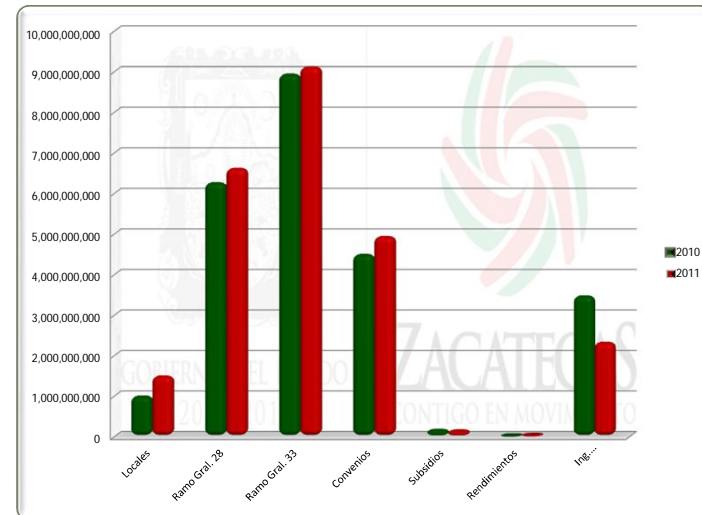
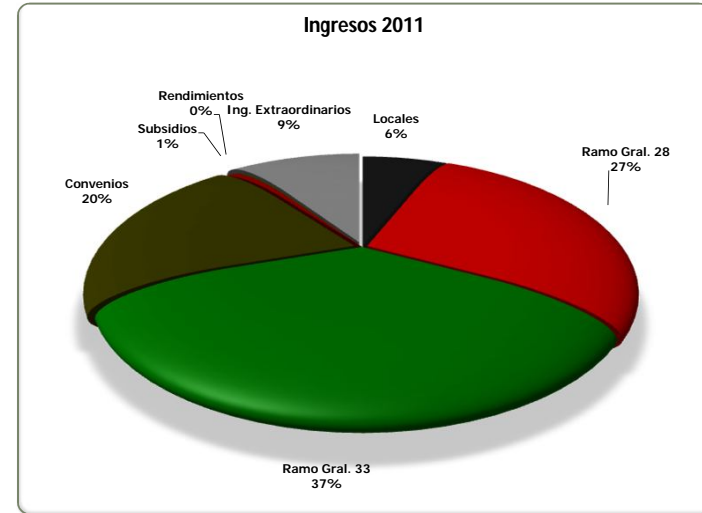
Cuenta Pública del Ejercicio Fiscal 2011



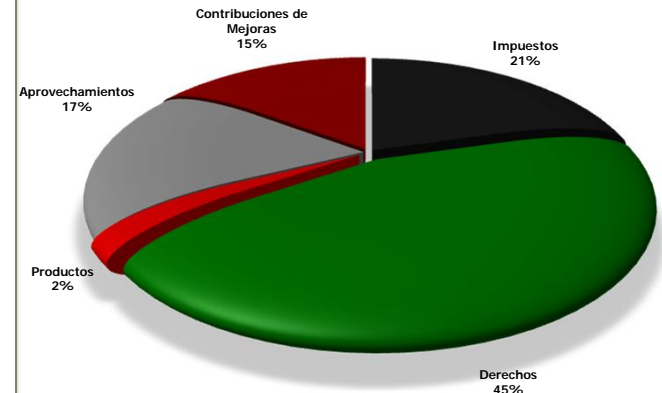
## Captación de Ingresos

Concepto	Captación			Variación del Ingreso Obtenido con Respecto a:		
	2010	2011		Estimado 2011		Real 2010
	Obtenida	Estimada	Obtenida	Absoluta	Relativa	Relativa
<b>Ingresos Provenientes de Fuentes Locales</b>	<b>966,861,289</b>	<b>951,066,181</b>	<b>1,498,058,955</b>	<b>546,992,774</b>	<b>57.51%</b>	<b>49.24%</b>
Impuestos	266,806,715	260,288,861	308,009,311	47,720,450	18.33%	11.20%
Derechos	347,080,271	451,901,040	674,517,986	222,616,946	49.26%	87.19%
Productos	32,015,867	29,880,335	32,640,567	2,760,232	9.24%	-1.80%
Aprovechamientos	179,816,663	93,338,139	260,818,730	167,480,591	179.43%	39.71%
Contribuciones de Mejoras	141,141,773	115,657,806	222,072,361	106,414,555	92.01%	51.55%
<b>Ingresos de Origen Federal</b>	<b>19,173,666,226</b>	<b>18,233,461,081</b>	<b>20,879,014,475</b>	<b>2,645,553,394</b>	<b>14.51%</b>	<b>4.89%</b>
Participaciones e Incentivos Económicos ( R. G. 28 )	6,034,948,558	6,673,098,666	6,620,887,779	(52,210,887)	-0.78%	5.67%
Aportaciones Federales ( R. G. 33 )	8,613,760,613	8,567,506,036	9,117,563,649	550,057,613	6.42%	1.95%
Convenios de Origen Federal	4,333,102,168	2,980,023,697	4,938,671,706	1,958,648,009	65.73%	9.78%
Subsidios de Origen Federal	163,719,995	0	155,532,949	155,532,949	100.00%	-8.50%
Rendimientos	28,134,892	12,832,682	46,358,391	33,525,709	261.25%	58.71%
<b>Ingresos Extraordinarios</b>	<b>3,348,787,428</b>	<b>1,835,030,219</b>	<b>2,332,986,224</b>	<b>497,956,005</b>	<b>100.00%</b>	<b>-32.90%</b>
Endeudamiento	3,348,787,428	1,835,030,219	1,835,030,219	0	0.00%	-47.22%
Otros	0	0	497,956,005	497,956,005	100.00%	100.00%
<b>TOTALES</b>	<b>23,489,314,943</b>	<b>21,019,557,481</b>	<b>24,710,059,654</b>	<b>3,690,502,172</b>	<b>17.56%</b>	<b>1.33%</b>

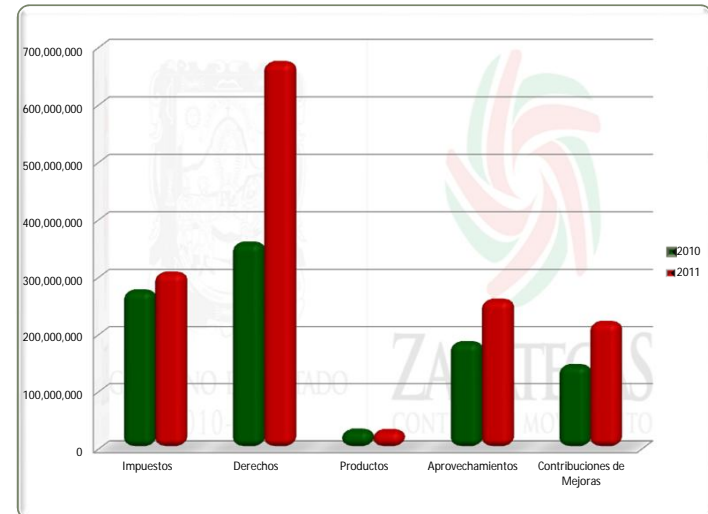
Concepto	2010			2011
	Histórica	Factor	Actualizada	
	<b>23,489,314,943</b>	<b>1.0382</b>	<b>24,386,606,774</b>	<b>24,710,059,654</b>
Ingresos provenientes de Fuentes Locales	966,861,289	1.0382	1,003,795,390	1,498,058,955
Participaciones e Incentivos Económicos ( R. G. 28 )	6,034,948,558	1.0382	6,265,483,593	6,620,887,779
Aportaciones Federales (Ramo General 33)	8,613,760,613	1.0382	8,942,806,269	9,117,563,649
Convenios de Origen Federal	4,333,102,168	1.0382	4,498,626,671	4,938,671,706
Subsidios de Origen Federal	163,719,995	1.0382	169,974,099	155,532,949
Rendimientos	28,134,892	1.0382	29,209,645	46,358,391
Ingresos Extraordinarios	3,348,787,428	1.0382	3,476,711,108	2,332,986,224



Ingresos Locales 2011



Concepto	2010			2011
	Histórica	Factor	Actualizada	
	<b>966,861,289</b>	<b>1.0382</b>	<b>1,003,795,390</b>	<b>1,498,058,955</b>
Impuestos	266,806,715	1.0382	276,998,732	308,009,311
Derechos	347,080,271	1.0382	360,338,738	674,517,986
Productos	32,015,867	1.0382	33,238,873	32,640,567
Aprovechamientos	179,816,663	1.0382	186,685,659	260,818,730
Contribuciones de Mejoras	141,141,773	1.0382	146,533,389	222,072,361





# Gobierno del Estado de Zacatecas

## Secretaría de Finanzas

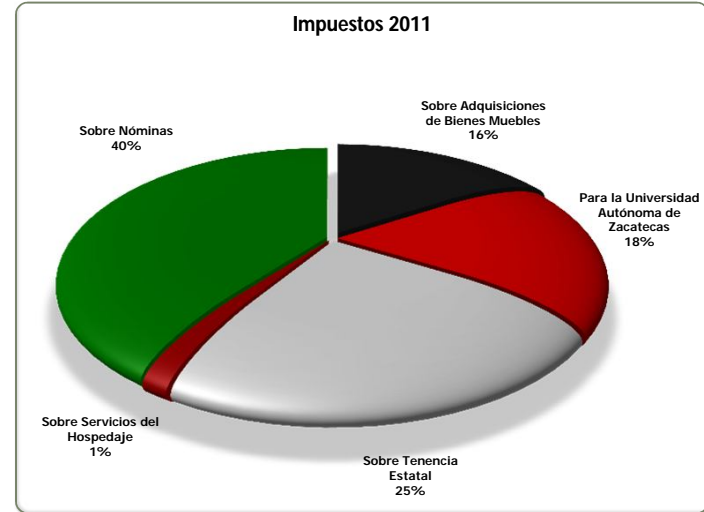
Cuenta Pública del Ejercicio Fiscal 2011



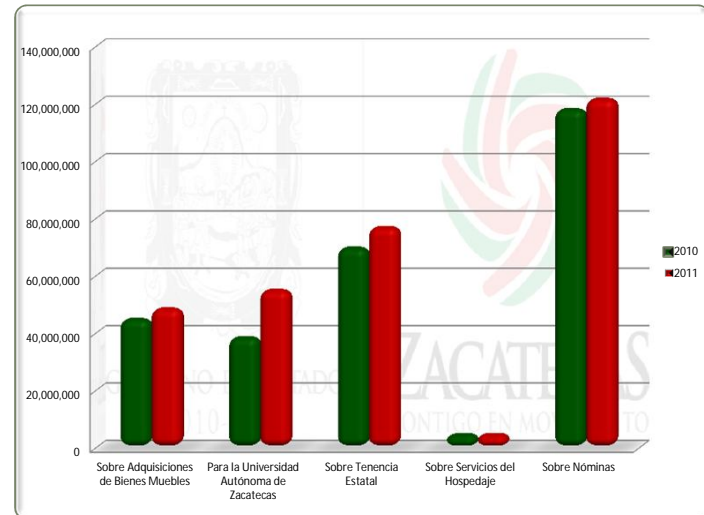
### Ingresos por Impuestos

Concepto	Captación			Variación del Ingreso Obtenido con Respecto a:		
	2010	2011		Estimado 2011		Real 2010
	Obtenida	Estimada	Obtenida	Absoluta	Relativa	Relativa
<b>IMPUESTOS SOBRE PATRIMONIO</b>	<b>148,211,965</b>	<b>152,661,410</b>	<b>181,190,291</b>	<b>28,528,881</b>	<b>18.69%</b>	<b>17.75%</b>
Sobre Adquisiciones de Bienes Muebles	43,448,354	43,359,950	48,757,932	5,397,982	12.45%	8.09%
Para la Universidad Autónoma de Zacatecas	37,340,917	40,864,870	55,234,984	14,370,114	35.16%	42.48%
Sobre Tenencia Estatal	67,422,694	68,436,590	77,197,374	8,760,784	12.80%	10.28%
<b>IMPUESTOS/LA PRODUCCIÓN, EL CONSUMO Y LAS TRANSAC.</b>	<b>4,621,511</b>	<b>4,898,460</b>	<b>4,886,548</b>	<b>(11,912)</b>	<b>-0.24%</b>	<b>1.84%</b>
Sobre Servicios del Hospedaje	4,621,511	4,898,460	4,886,548	(11,912)	-0.24%	1.84%
<b>IMPUESTOS SOBRE NÓMINAS Y ASIMILABLES</b>	<b>113,973,239</b>	<b>102,728,991</b>	<b>121,932,473</b>	<b>19,203,482</b>	<b>18.69%</b>	<b>3.05%</b>
Sobre Nóminas	113,973,239	102,728,991	121,932,473	19,203,482	18.69%	3.05%
<b>TOTALES</b>	<b>266,806,715</b>	<b>260,288,861</b>	<b>308,009,311</b>	<b>47,720,450</b>	<b>18.33%</b>	<b>11.20%</b>

Impuestos 2011



Concepto	2010			2011
	Histórica	Factor	Actualizada	
	<b>266,806,715</b>	<b>1.0382</b>	<b>276,998,732</b>	<b>308,009,311</b>
Sobre Adquisiciones de Bienes Muebles	43,448,354	1.0382	45,108,082	48,757,932
Para la Universidad Autónoma de Zacatecas	37,340,917	1.0382	38,767,340	55,234,984
Sobre Tenencia Estatal	67,422,694	1.0382	69,998,241	77,197,374
Sobre Servicios del Hospedaje	4,621,511	1.0382	4,798,053	4,886,548
Sobre Nóminas	113,973,239	1.0382	118,327,017	121,932,473



# Gobierno del Estado de Zacatecas

## Secretaría de Finanzas

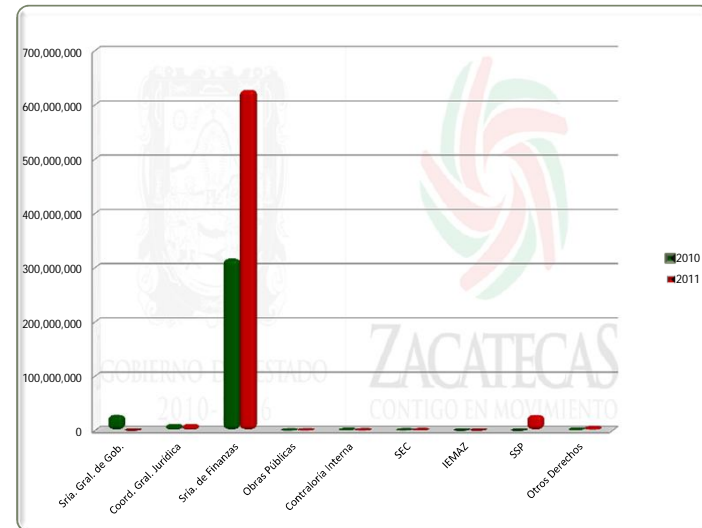
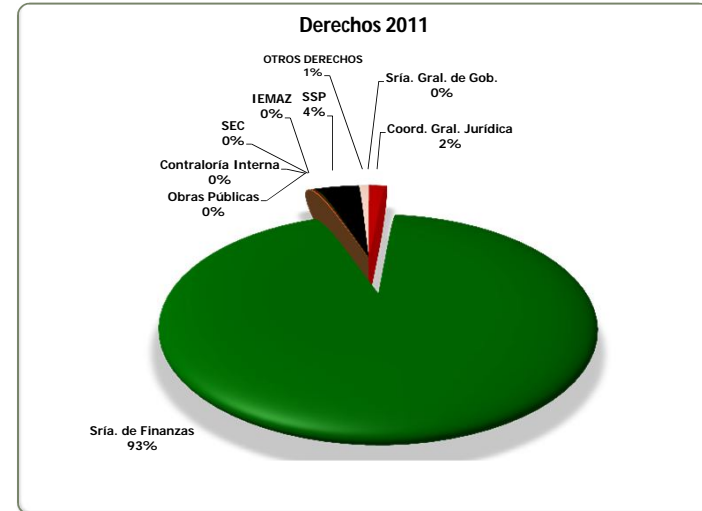
Cuenta Pública del Ejercicio Fiscal 2011



### Ingresos por Derechos

Concepto	Captación			Variación del Ingreso Obtenido con Respecto a:		
	2010	2011		Estimado 2011		Real 2010
	Obtenida	Estimada	Obtenida	Absoluta	Relativa	Relativa
Servicios de la Secretaría General de Gobierno	26,880,455	24,310,938	31,577	(24,279,361)	-99.87%	-99.89%
Servicios de la Coordinación General Jurídica	10,322,689	9,718,499	10,455,997	737,498	7.59%	-2.44%
Servicios de la Secretaría de Finanzas	304,265,250	412,605,140	627,056,497	214,451,357	51.97%	98.51%
Servicios de Obras Públicas	528,874	575,202	700,327	125,125	21.75%	27.55%
Servicios de Contraloría Interna	1,568,909	1,626,295	861,692	(764,603)	-47.02%	-47.10%
Servicios de Educación y Cultura	851,457	1,041,031	1,174,218	133,187	12.79%	32.83%
Servicios de Instituto de Ecología y Medio Ambiente	113,728	141,934	136,864	(5,070)	-3.57%	15.92%
Servicios de la Secretaría de Seguridad Pública	0	0	27,825,206	27,825,206	100.00%	100.00%
Otros Derechos	2,548,909	1,882,001	6,275,606	4,393,605	233.45%	137.15%
<b>TOTALES</b>	<b>347,080,271</b>	<b>451,901,040</b>	<b>674,517,986</b>	<b>222,616,946</b>	<b>49.26%</b>	<b>87.19%</b>

Concepto	2010			2011
	Histórica	Factor	Actualizada	
	<b>347,080,271</b>	<b>1.0382</b>	<b>360,338,738</b>	<b>674,517,986</b>
Servicios de la Secretaría General de Gobierno	26,880,455	1.0382	27,907,289	31,577
Servicios de la Coordinación General Jurídica	10,322,689	1.0382	10,717,016	10,455,997
Servicios de la Secretaría de Finanzas	304,265,250	1.0382	315,888,182	627,056,497
Servicios de Obras Públicas	528,874	1.0382	549,077	700,327
Servicios de Contraloría Interna	1,568,909	1.0382	1,628,841	861,692
Servicios de Educación y Cultura	851,457	1.0382	883,983	1,174,218
Servicios de Instituto de Ecología y Medio Ambiente	113,728	1.0382	118,072	136,864
Servicios de la Secretaría de Seguridad Pública	0	1.0382	0	27,825,206
Otros Derechos	2,548,909	1.0382	2,646,277	6,275,606





# Gobierno del Estado de Zacatecas

## Secretaría de Finanzas

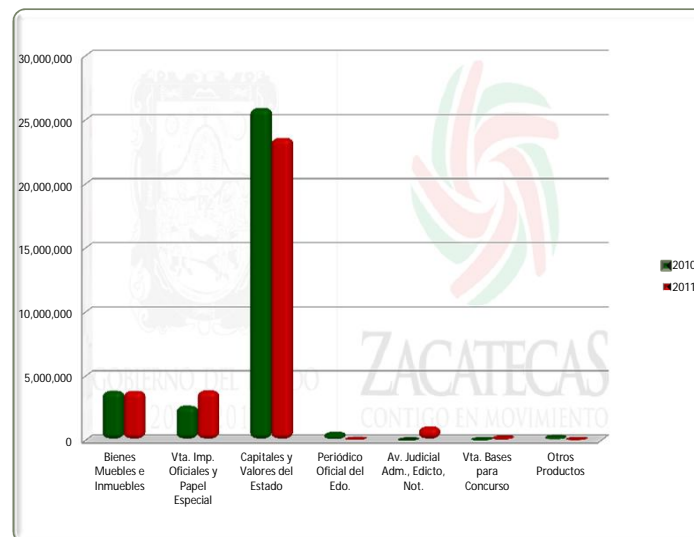
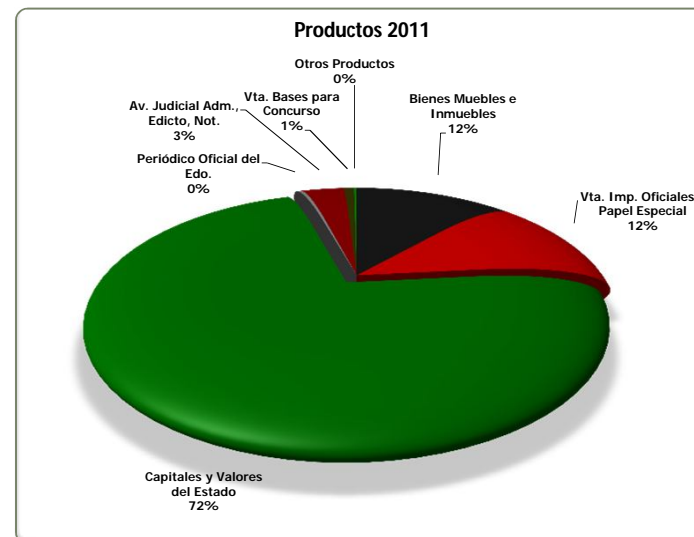
Cuenta Pública del Ejercicio Fiscal 2011



### Ingresos por Productos

Concepto	Captación			Variación del Ingreso Obtenido con Respecto a:		
	2010	2011		Estimado 2011		Real 2010
	Obtenida	Estimada	Obtenida	Absoluta	Relativa	Relativa
<b>PRODUCTOS DERIVADOS DEL USO Y APROVECHAMIENTOS DE BIENES NO SUJETOS A REGIMEN DE DOMINIO PÚBLICO</b>	<b>3,665,482</b>	<b>3,449,604</b>	<b>3,803,171</b>	<b>353,567</b>	<b>10.25%</b>	<b>-0.06%</b>
Arrendamientos, Adjudicaciones, Enajenaciones, Explotación, Uso y Aprovechamientos de Bienes Muebles e Inmuebles Propiedad del Estado	3,665,482	3,449,604	3,803,171	353,567	10.25%	-0.06%
<b>OTROS PRODUCTOS QUE GENERAN INGRESOS CORRIENTES</b>	<b>28,350,385</b>	<b>26,430,731</b>	<b>28,837,396</b>	<b>2,406,665</b>	<b>9.11%</b>	<b>-2.02%</b>
Venta de Impresos Oficiales y Papel Especial	2,544,025	2,513,925	3,836,161	1,322,236	52.60%	45.24%
Capitales y Valores del Estado y Sus Rendimientos	24,930,049	22,991,008	23,551,156	560,148	2.44%	-9.01%
Periódico Oficial del Estado	546,655	560,963	99,222	(461,741)	-82.31%	-82.52%
Aviso Judicial Adm., Edicto, Notificación	0	0	1,025,742	1,025,742	100.00%	100.00%
Venta de Bases para Concurso	37,245	0	253,601	253,601	100.00%	555.85%
Otros Productos	292,411	364,835	71,514	(293,322)	-80.40%	-76.44%
<b>TOTALES</b>	<b>32,015,867</b>	<b>29,880,335</b>	<b>32,640,567</b>	<b>2,760,232</b>	<b>9.24%</b>	<b>-1.80%</b>

Concepto	2010			2011
	Histórica	Factor	Actualizada	
	<b>32,015,867</b>	<b>1.0382</b>	<b>33,238,873</b>	<b>32,640,567</b>
Arrendamientos, Adjudicaciones, Enajenaciones, Explotación, Uso y Aprovechamientos de Bienes Muebles e Inmuebles Propiedad del Estado	3,665,482	1.0382	3,805,504	3,803,171
Venta de Impresos Oficiales y Papel Especial	2,544,025	1.0382	2,641,207	3,836,161
Capitales y Valores del Estado y Sus Rendimientos	24,930,049	1.0382	25,882,377	23,551,156
Periódico Oficial del Estado	546,655	1.0382	567,537	99,222
Aviso Judicial Adm., Edicto, Notificación	0	1.0382	0	1,025,742
Venta de Bases para Concurso	37,245	1.0382	38,668	253,601
Otros Productos	292,411	1.0382	303,581	71,514



# Gobierno del Estado de Zacatecas

## Secretaría de Finanzas

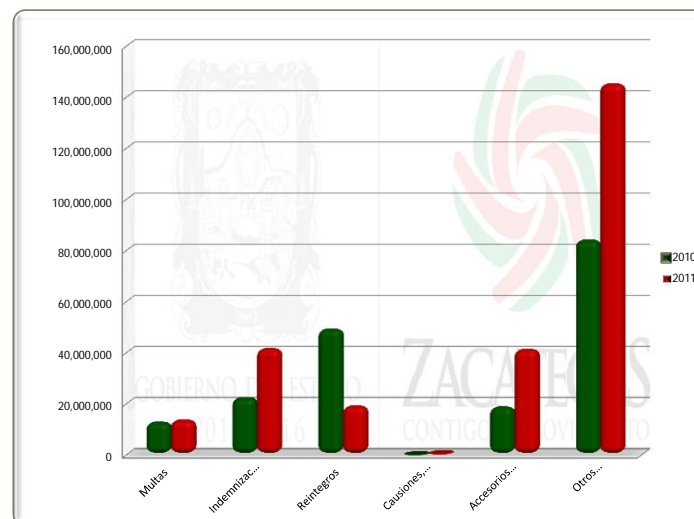
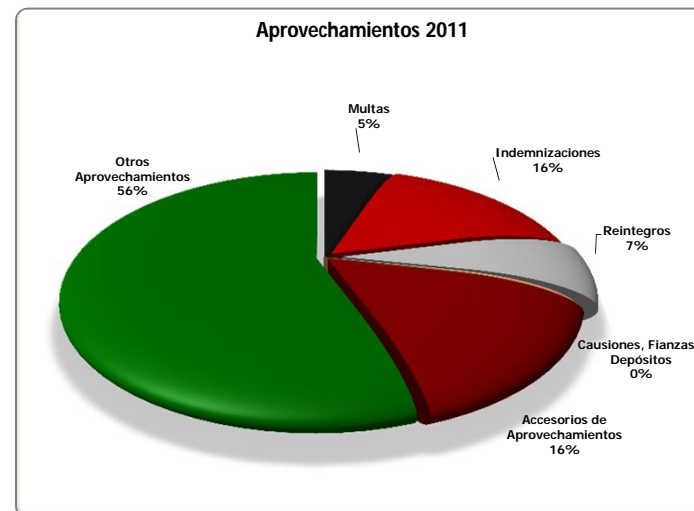
Cuenta Pública del Ejercicio Fiscal 2011



### Ingresos por Aprovechamientos

Concepto	Captación			Variación del Ingreso Obtenido con Respecto a:		
	2010	2011		Estimado 2011		Real 2010
	Obtenida	Estimada	Obtenida	Absoluta	Relativa	Relativa
<b>Multas</b>	12,204,646	12,393,182	13,502,908	1,109,726	8.95%	6.57%
<b>Indemnizaciones</b>	21,471,718	1,600,613	41,395,569	39,794,956	2486.23%	85.70%
<b>Reintegros</b>	47,317,277	14,000,000	18,955,219	4,955,219	35.39%	-61.41%
<b>Causiones, Fianzas y Depósitos</b>	16,000	19,869	752,110	732,241	3685.35%	4427.73%
<b>Accesorios de Aprovechamientos</b>	17,912,433	9,503,133	41,139,213	31,636,080	332.90%	121.22%
Honorarios	0	0	26,413,254	26,413,254	100.00%	100.00%
Gastos de Ejecución	9,262,485	573,797	3,833,383	3,259,586	568.07%	-60.14%
Recargos	8,649,948	8,929,336	10,892,577	1,963,241	21.99%	21.29%
<b>Otros Aprovechamientos</b>	80,894,588	55,821,342	145,073,710	89,252,368	159.89%	72.74%
Donativos	4,424,579	0	70,741,708	70,741,708	100.00%	1440.01%
Aportaciones	0	0	6,142,959	6,142,959	100.00%	100.00%
Maestros Comisionados	0	0	40,375,308	40,375,308	100.00%	100.00%
Gastos Indirectos	5,463,693	0	6,784,188	6,784,188	100.00%	19.60%
Centro Interactivo de Ciencias	0	0	1,847,825	1,847,825	100.00%	100.00%
Aprovechamientos Diversos	71,006,316	55,821,342	19,181,721	(36,639,621)	-65.64%	-73.98%
<b>TOTALES</b>	<b>179,816,663</b>	<b>93,338,139</b>	<b>260,818,730</b>	<b>167,480,591</b>	<b>179.43%</b>	<b>39.71%</b>

Concepto	2010			2011
	Histórica	Factor	Actualizada	
	<b>179,816,663</b>	<b>1.0382</b>	<b>186,685,659</b>	<b>260,818,730</b>
Multas	12,204,646	1.0382	12,670,864	13,502,908
Indemnizaciones	21,471,718	1.0382	22,291,938	41,395,569
Reintegros	47,317,277	1.0382	49,124,797	18,955,219
Causiones, Fianzas y Depósitos	16,000	1.0382	16,611	752,110
Accesorios de Aprovechamientos	17,912,433	1.0382	18,596,688	41,139,213
Otros Aprovechamientos	80,894,588	1.0382	83,984,761	145,073,710



# Gobierno del Estado de Zacatecas

## Secretaría de Finanzas

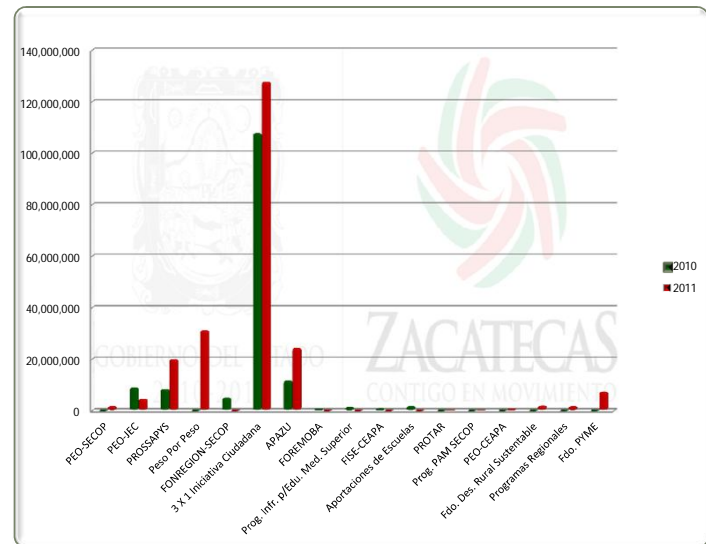
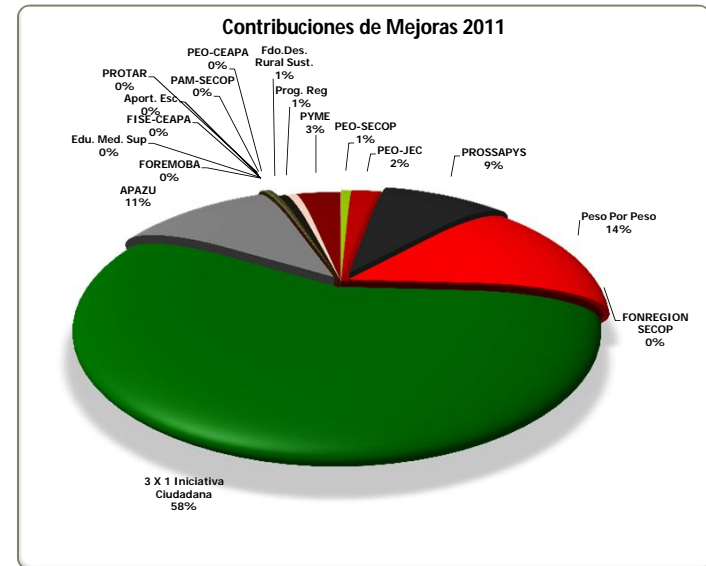
Cuenta Pública del Ejercicio Fiscal 2011



### Ingresos por Contribuciones de Mejoras

Concepto	Captación			Variación del Ingreso Obtenido con Respecto a:		
	2010	2011		Estimado 2011		Real 2010
	Obtenida	Estimada	Obtenida	Absoluta	Relativa	Relativa
PEO-SECOP	0	0	1,727,159	1,727,159	100.00%	100.00%
PEO-JEC	8,689,340	0	4,661,017	4,661,017	100.00%	-48.33%
PROSSAPYS	8,122,303	0	20,000,467	20,000,467	100.00%	137.18%
Peso Por Peso	0	0	31,178,225	31,178,225	100.00%	100.00%
FONREGION-SECOP	4,900,000	0	0	0	0.00%	-100.00%
3 X 1 Iniciativa Ciudadana	103,811,579	115,657,806	127,810,397	12,152,591	10.51%	18.59%
APAZU	11,282,536	0	24,403,416	24,403,416	100.00%	108.34%
FOREMOBA	590,000	0	0	0	0.00%	-100.00%
Prog. Infraestructura p/Educación Media Superior	1,312,476	0	0	0	0.00%	-100.00%
FISE-CEAPA	758,851	0	0	0	0.00%	-100.00%
Aportaciones de Escuelas	1,674,688	0	0	0	0.00%	-100.00%
PROTAR	0	0	234,138	234,138	100.00%	100.00%
Programa PAM SECOP	0	0	218,880	218,880	100.00%	100.00%
PEO-CEAPA	0	0	730,383	730,383	100.00%	100.00%
Fondo de Desarrollo Rural Sustentable	0	0	1,986,750	1,986,750	100.00%	100.00%
Programas Regionales	0	0	1,678,128	1,678,128	100.00%	100.00%
Fondo PYME	0	0	7,443,400	7,443,400	100.00%	100.00%
<b>TOTALES</b>	<b>141,141,773</b>	<b>115,657,806</b>	<b>222,072,361</b>	<b>106,414,555</b>	<b>92.01%</b>	<b>51.55%</b>

Concepto	2010			2011
	Histórica	Factor	Actualizada	
	141,141,773	1.0382	146,533,389	222,072,361
PEO-SECOP	0	1.0382	0	1,727,159
PEO-JEC	8,689,340	1.0382	9,021,273	4,661,017
PROSSAPYS	8,122,303	1.0382	8,432,575	20,000,467
Peso Por Peso	0	1.0382	0	31,178,225
FONREGION-SECOP	4,900,000	1.0382	5,087,180	0
3 X 1 Iniciativa Ciudadana	103,811,579	1.0382	107,777,182	127,810,397
APAZU	11,282,536	1.0382	11,713,529	24,403,416
FOREMOBA	590,000	1.0382	612,538	0
Prog. Infraestructura p/Educación Media Superior	1,312,476	1.0382	1,362,612	0
FISE-CEAPA	758,851	1.0382	787,839	0
Aportaciones de Escuelas	1,674,688	1.0382	1,738,661	0
PROTAR	0	1.0382	0	234,138
Programa PAM SECOP	0	1.0382	0	218,880
PEO-CEAPA	0	1.0382	0	730,383
Fondo de Desarrollo Rural Sustentable	0	1.0382	0	1,986,750
Programas Regionales	0	1.0382	0	1,678,128
Fondo PYME	0	1.0382	0	7,443,400





# Gobierno del Estado de Zacatecas

Secretaría de Finanzas

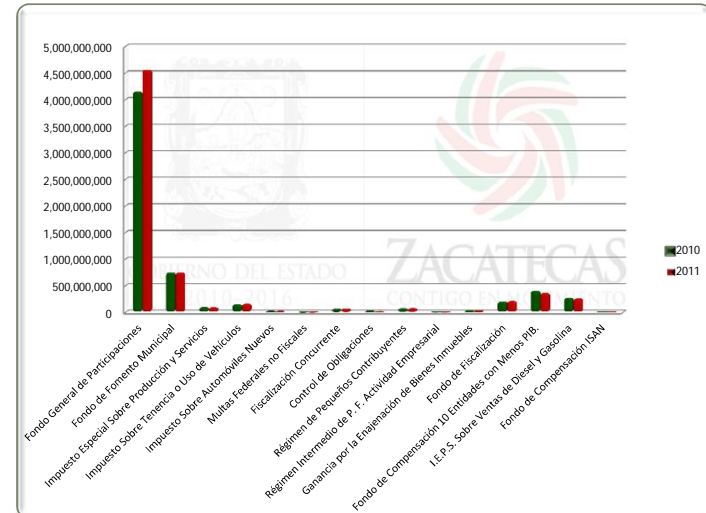
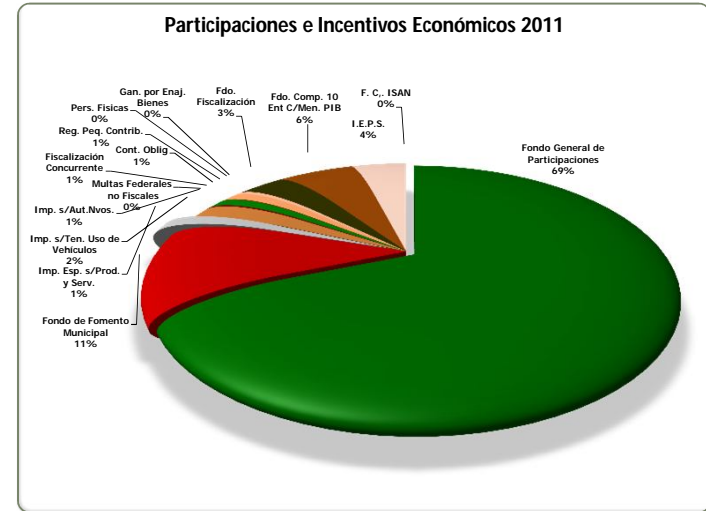
Cuenta Pública del Ejercicio Fiscal 2011



## Ingresos por Participaciones e Incentivos Económicos

Concepto	Captación			Variación del Ingreso Obtenido con Respecto a:		
	2010	2011		Estimado 2011		Real 2010
	Obtenida	Estimada	Obtenida	Absoluta	Relativa	Relativa
Fondo General de Participaciones	3,999,973,874	4,503,325,856	4,559,303,283	55,977,427	1.24%	9.79%
Fondo de Fomento Municipal	726,543,838	747,058,983	746,426,458	(632,525)	-0.08%	-1.04%
Impuesto Especial Sobre Producción y Servicios	93,692,193	124,266,794	95,291,099	(28,975,695)	-23.32%	-2.04%
Impuesto Sobre Tenencia o Uso de Vehículos	146,308,628	145,972,359	162,800,796	16,828,437	11.53%	7.18%
Impuesto Sobre Automóviles Nuevos	15,112,352	18,283,230	13,931,489	(4,351,741)	-23.80%	-11.21%
Multas Federales no Fiscales	1,517,346	1,670,463	2,989,932	1,319,469	78.99%	89.80%
Fiscalización Concurrente	60,894,713	31,980,509	71,321,781	39,341,272	123.02%	12.81%
Control de Obligaciones	19,994,002	242,658	9,910,391	9,667,733	3984.10%	-52.26%
Régimen de Pequeños Contribuyentes	72,095,320	73,497,504	75,559,981	2,062,477	2.81%	0.95%
Régimen Intermedio de P. F. Actividad Empresarial	6,465,221	6,593,741	5,231,882	(1,361,859)	-20.65%	-22.05%
Ganancia por la Enajenación de Bienes Inmuebles	24,134,380	24,453,515	26,978,806	2,525,291	10.33%	7.67%
Fondo de Fiscalización	200,237,117	232,186,991	213,954,301	(18,232,690)	-7.85%	2.92%
Fondo de Compensación 10 Entidades con Menos PIB.	394,186,974	455,288,755	366,659,269	(88,629,486)	-19.47%	-10.41%
I.E.P.S. Sobre Ventas de Diesel y Gasolina	265,707,484	299,893,851	262,144,853	(37,748,998)	-12.59%	-4.97%
Fondo de Compensación ISAN	8,085,116	8,383,457	8,383,457	0	0.00%	-0.13%
<b>TOTALES</b>	<b>6,034,948,558</b>	<b>6,673,098,666</b>	<b>6,620,887,779</b>	<b>(52,210,887)</b>	<b>-0.78%</b>	<b>5.67%</b>

Concepto	2010			2011
	Histórica	Factor	Actualizada	
	<b>6,034,948,558</b>	<b>1.0382</b>	<b>6,265,483,593</b>	<b>6,620,887,779</b>
Fondo General de Participaciones	3,999,973,874	1.0382	4,152,772,876	4,559,303,283
Fondo de Fomento Municipal	726,543,838	1.0382	754,297,813	746,426,458
Impuesto Especial Sobre Producción y Servicios	93,692,193	1.0382	97,271,235	95,291,099
Impuesto Sobre Tenencia o Uso de Vehículos	146,308,628	1.0382	151,897,617	162,800,796
Impuesto Sobre Automóviles Nuevos	15,112,352	1.0382	15,689,644	13,931,489
Multas Federales no Fiscales	1,517,346	1.0382	1,575,309	2,989,932
Fiscalización Concurrente	60,894,713	1.0382	63,220,891	71,321,781
Control de Obligaciones	19,994,002	1.0382	20,757,773	9,910,391
Régimen de Pequeños Contribuyentes	72,095,320	1.0382	74,849,361	75,559,981
Régimen Intermedio de P. F. Actividad Empresarial	6,465,221	1.0382	6,712,193	5,231,882
Ganancia por la Enajenación de Bienes Inmuebles	24,134,380	1.0382	25,056,313	26,978,806
Fondo de Fiscalización	200,237,117	1.0382	207,886,175	213,954,301
Fondo de Compensación 10 Entidades con Menos PIB.	394,186,974	1.0382	409,244,916	366,659,269
I.E.P.S. Sobre Ventas de Diesel y Gasolina	265,707,484	1.0382	275,857,510	262,144,853
Fondo de Compensación ISAN	8,085,116	1.0382	8,393,967	8,383,457



# Gobierno del Estado de Zacatecas

## Secretaría de Finanzas

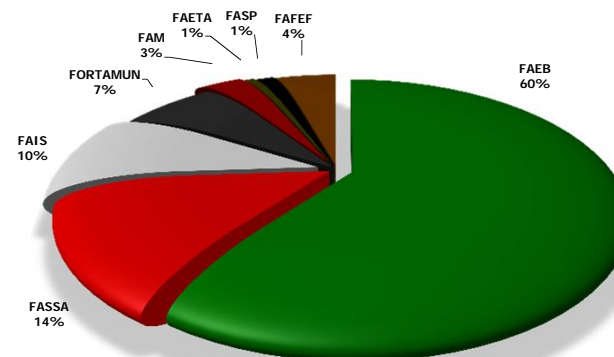
Cuenta Pública del Ejercicio Fiscal 2011



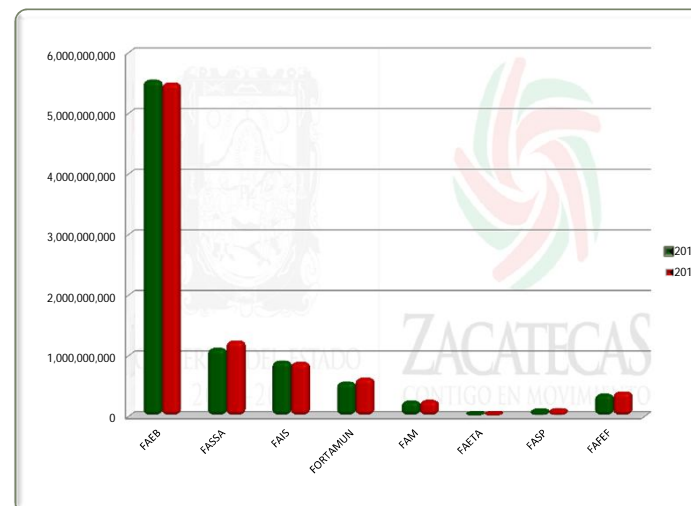
### Ingresos por Aportaciones Federales (Ramo 33)

Concepto	Captación			Variación del Ingreso Obtenido con Respecto a:		
	2010	2011		Estimado 2011		Real 2010
	Obtenida	Estimada	Obtenida	Absoluta	Relativa	Relativa
<b>Fondo de Aportaciones para la Educación Básica (FAEB)</b>	5,342,727,867	5,140,184,504	5,500,222,705	360,038,201	7.00%	-0.84%
<b>Fondo de Aportaciones para los Servicios de Salud (FASSA)</b>	1,079,482,722	1,121,769,050	1,242,807,068	121,038,018	10.79%	10.89%
<b>Fondo de Aportaciones para la Infraestructura Social (FAIS)</b>	877,184,379	888,107,907	889,807,796	1,699,889	0.19%	-2.29%
Fdo. de Aport. para la Infraestructura Social Estatal	181,946,629	107,638,681	107,844,705	206,024	0.19%	-42.91%
Fdo. de Aport. para la Infraestructura Social Municipal	695,237,750	780,469,226	781,963,091	1,493,865	0.19%	8.34%
<b>Fondo de Aportaciones para el Fortalecimiento de los Municipios (FORTAMUN)</b>	543,105,968	605,158,174	629,254,840	24,096,666	3.98%	11.60%
<b>Fondo de Aportaciones Múltiples (FAM)</b>	242,436,353	238,859,503	260,974,824	22,115,321	9.26%	3.69%
Asistencia Social	100,146,111	105,850,068	105,850,068	0	0.00%	1.81%
Infraestructura Educativa Básica	91,386,242	85,388,745	104,013,784	18,625,039	21.81%	9.63%
Infraestructura Educativa Superior	50,904,000	47,620,690	51,110,972	3,490,282	7.33%	-3.29%
<b>Fondo de Aportaciones para la Educación Tecnológica y de Adultos (FAETA)</b>	65,106,480	63,698,360	69,469,218	5,770,858	9.06%	2.77%
Fdo. de Aport. para la Educación Tecnológica	22,520,984	21,926,229	24,241,386	2,315,157	10.56%	3.68%
Fdo. de Aport. para la Educación de Adultos	42,585,496	41,772,131	45,227,832	3,455,701	8.27%	2.30%
<b>Fondo de Aportaciones para la Seguridad Pública (FASP)</b>	112,591,930	115,969,623	123,743,818	7,774,195	6.70%	5.86%
<b>Fondo de Aport. para el Fortalecimiento de las Entidades Federativas (FAFEF)</b>	351,124,914	393,758,915	401,283,380	7,524,465	1.91%	10.08%
<b>TOTALES</b>	<b>8,613,760,613</b>	<b>8,567,506,036</b>	<b>9,117,563,649</b>	<b>550,057,613</b>	<b>6.42%</b>	<b>1.95%</b>

Ramo General 33 2011



Concepto	2010			2011
	Histórica	Factor	Actualizada	
	<b>8,613,760,613</b>	<b>1.0382</b>	<b>8,942,806,269</b>	<b>9,117,563,649</b>
Fondo de Aportaciones para la Educación Básica (FAEB)	5,342,727,867	1.0382	5,546,820,072	5,500,222,705
Fondo de Aportaciones para los Servicios de Salud (FASSA)	1,079,482,722	1.0382	1,120,718,962	1,242,807,068
Fondo de Aportaciones para la Infraestructura Social (FAIS)	877,184,379	1.0382	910,692,822	889,807,796
Fondo de Aportaciones para el Fortalecimiento de los Municipios (FORTAMUN)	543,105,968	1.0382	563,852,616	629,254,840
Fondo de Aportaciones Múltiples (FAM)	242,436,353	1.0382	251,697,422	260,974,824
Fondo de Aportaciones para la Educación Tecnológica y de Adultos (FAETA)	65,106,480	1.0382	67,593,548	69,469,218
Fondo de Aportaciones para la Seguridad Pública (FASP)	112,591,930	1.0382	116,892,942	123,743,818
Fondo de Aport. para el Fortalecimiento de las Entidades Federativas (FAFEF)	351,124,914	1.0382	364,537,886	401,283,380



# Gobierno del Estado de Zacatecas

Secretaría de Finanzas

Cuenta Pública del Ejercicio Fiscal 2011

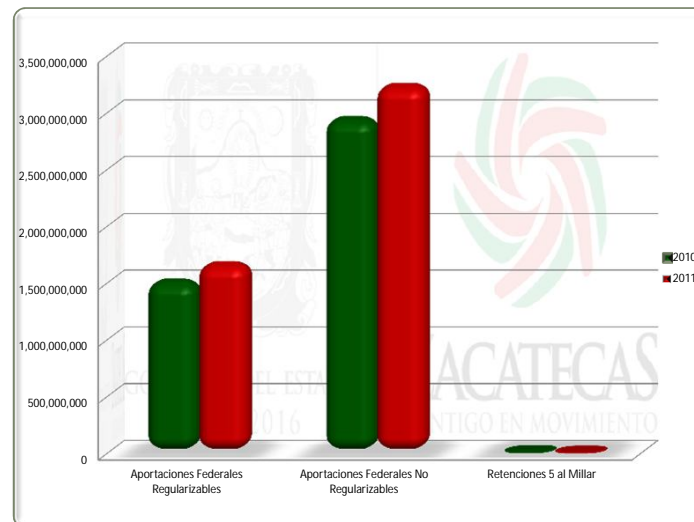
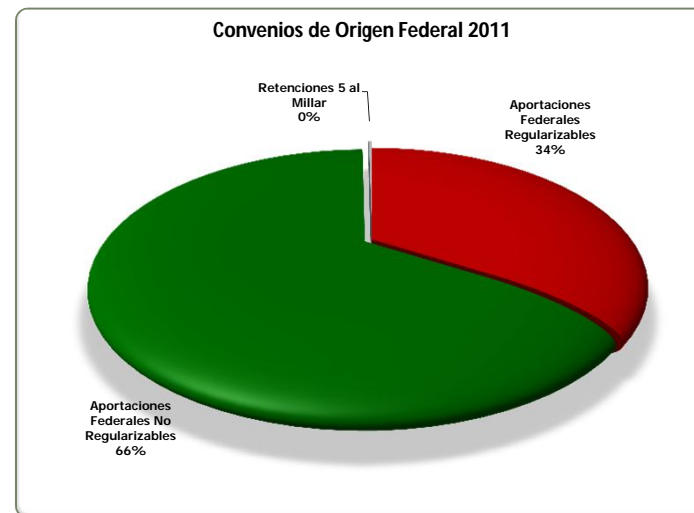


## Convenios de Origen Federal

Concepto	Captación			Variación del Ingreso Obtenido con Respecto a:		
	2010	2011		Estimado 2011		Real 2010
	Obtenida	Estimada	Obtenida	Absoluta	Relativa	Relativa
<b>CONVENIOS DE ORIGEN FEDERAL</b>	<b>4,314,951,116</b>	<b>2,980,023,697</b>	<b>4,926,801,895</b>	<b>1,946,778,198</b>	<b>65.33%</b>	<b>9.98%</b>
Aportaciones Federales Regularizables	1,467,728,136	1,311,302,072	1,677,343,786	366,041,714	27.91%	10.08%
Aportaciones Federales No Regularizables	2,847,222,980	1,668,721,625	3,249,458,109	1,580,736,484	94.73%	9.93%
<b>DERECHOS DE ORIGEN FEDERAL</b>	<b>18,151,052</b>	<b>0</b>	<b>11,869,811</b>	<b>11,869,811</b>	<b>100.00%</b>	<b>-37.01%</b>
Retenciones 5 al Millar	18,151,052	0	11,869,811	11,869,811	100.00%	-37.01%
<b>TOTALES</b>	<b>4,333,102,168</b>	<b>2,980,023,697</b>	<b>4,938,671,706</b>	<b>1,958,648,009</b>	<b>65.73%</b>	<b>9.78%</b>

Comparativo Gráfico de Convenios de Origen Federal

Concepto	2010			2011
	Histórica	Factor	Actualizada	
	<b>4,333,102,168</b>	<b>1.0382</b>	<b>4,498,626,671</b>	<b>4,938,671,706</b>
Aportaciones Federales Regularizables	1,467,728,136	1.0382	1,523,795,351	1,677,343,786
Aportaciones Federales No Regularizables	2,847,222,980	1.0382	2,955,986,898	3,249,458,109
Retenciones 5 al Millar	18,151,052	1.0382	18,844,422	11,869,811





# Gobierno del Estado de Zacatecas

## Secretaría de Finanzas

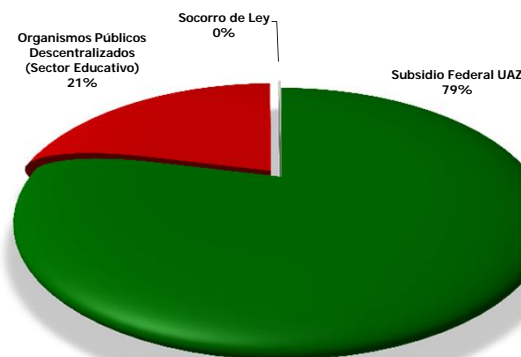
Cuenta Pública del Ejercicio Fiscal 2011



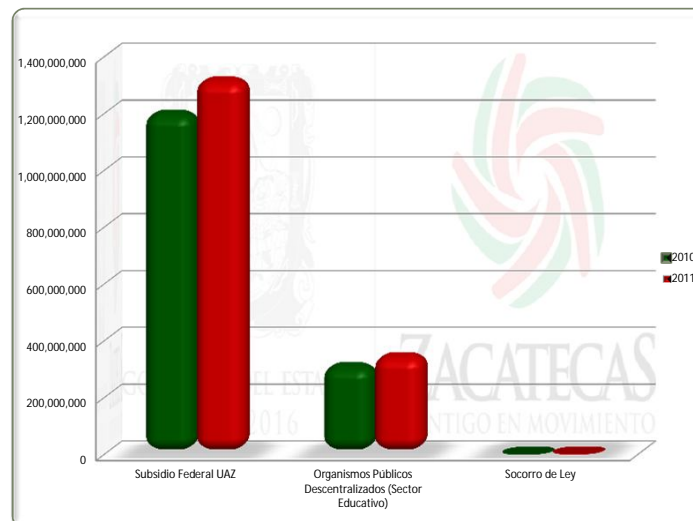
### Aportaciones Federales Regularizables

Concepto	Captación			Variación del Ingreso Obtenido con Respecto a:		
	2010	2011		Estimado 2011		Real 2010
	Obtenida	Estimada	Obtenida	Absoluta	Relativa	Relativa
<b>Aportaciones Federales Regularizables</b>	<b>1,467,728,136</b>	<b>1,311,302,072</b>	<b>1,677,343,786</b>	<b>366,041,714</b>	<b>27.91%</b>	<b>10.08%</b>
Subsidio Federal UAZ	1,161,085,095	915,851,468	1,322,439,709	406,588,241	44.39%	9.71%
Organismos Públicos Descentralizados (Sector Educativo)	305,164,790	393,150,604	351,979,877	(41,170,727)	-10.47%	11.10%
Socorro de Ley	1,478,250	2,300,000	2,924,200	624,200	27.14%	90.54%
<b>TOTALES</b>	<b>1,467,728,136</b>	<b>1,311,302,072</b>	<b>1,677,343,786</b>	<b>366,041,714</b>	<b>27.91%</b>	<b>10.08%</b>

Aportaciones Federales Regularizables 2011



Concepto	2010			2011
	Histórica	Factor	Actualizada	
	<b>1,467,728,136</b>	<b>1.0382</b>	<b>1,523,795,351</b>	<b>1,677,343,786</b>
Subsidio Federal UAZ	1,161,085,095	1.0382	1,205,438,546	1,322,439,709
Organismos Públicos Descentralizados (Sector Educativo)	305,164,790	1.0382	316,822,085	351,979,877
Socorro de Ley	1,478,250	1.0382	1,534,719	2,924,200



# Gobierno del Estado de Zacatecas

## Secretaría de Finanzas

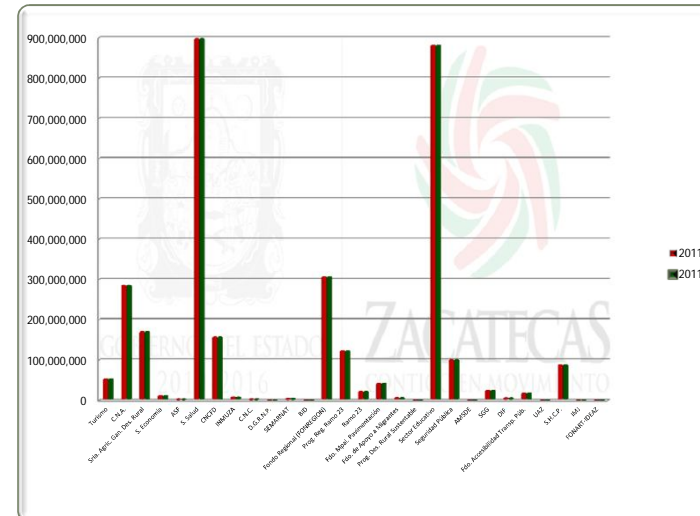
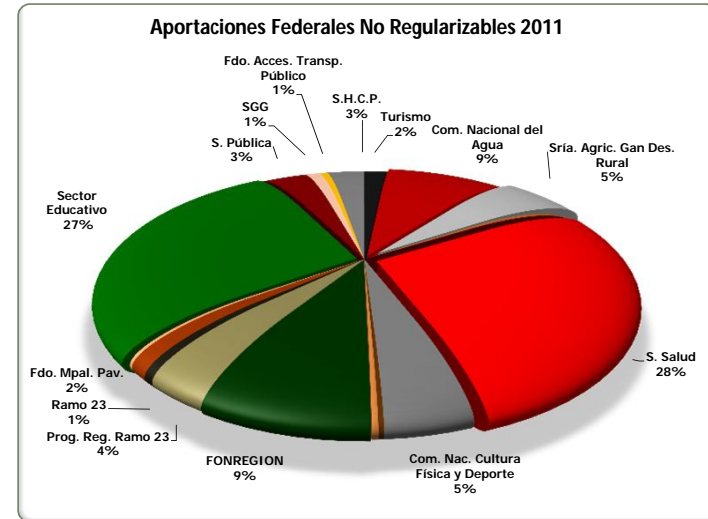
Cuenta Pública del Ejercicio Fiscal 2011



### Aportaciones Federales No Regularizables

Concepto	Captación			Variación del Ingreso Obtenido con Respecto a:		
	2010	2011		Estimado 2011		Real 2010
	Obtenida	Estimada	Obtenida	Absoluta	Relativa	Relativa
<b>Aportaciones Federales No Regularizables</b>	<b>2,847,222,980</b>	<b>1,668,721,625</b>	<b>3,249,458,109</b>	<b>1,580,736,484</b>	<b>94.73%</b>	<b>9.93%</b>
Secretaría de Turismo	55,064,000	0	55,021,000	55,021,000	100.00%	-3.75%
Comisión Nacional del Agua	33,461,946	320,031,480	287,138,657	(32,892,823)	-10.28%	726.53%
Secretaría de Agricultura Ganadería Desarrollo Rural	29,050,197	379,393,042	171,993,052	(207,399,990)	-54.67%	470.27%
Secretaría de Economía	36,500,000	0	13,658,028	13,658,028	100.00%	-63.96%
Auditoría Superior de la Federación	4,817,522	5,000,000	4,844,791	(155,209)	-3.10%	-3.13%
Secretaría de Salud	693,713,004	167,522,939	899,595,401	732,072,462	437.00%	24.91%
Comisión Nacional de Cultura Física y Deporte	1,983,304	24,050,000	158,632,726	134,582,726	559.60%	7604.11%
Instituto de la Mujer Zacatecana	10,785,534	0	9,651,211	9,651,211	100.00%	-13.81%
Consejo Nacional para la Cultura	3,648,454	58,046,242	5,000,000	(53,046,242)	-91.39%	32.00%
Dirección General de Registro Nacional de Población	1,500,000	0	0	0	0.00%	-100.00%
Secretaría de Medio Ambiente y Recursos Naturales	20,000,000	6,500,000	6,460,334	(39,666)	-0.61%	-68.89%
Banco Interamericano de Desarrollo	464,905	0	0	0	0.00%	-100.00%
Fondo Regional (FONREGION)	337,376,726	297,100,000	308,642,926	11,542,926	3.89%	-11.88%
Programa Regional Ramo 23	218,500,000	0	124,600,000	124,600,000	100.00%	-45.07%
Ramo 23	0	23,284,580	23,275,438	(9,142)	-0.04%	100.00%
Fondo Municipal Pavimentación	0	0	43,571,165	43,571,165	100.00%	100.00%
Fondo de Apoyo a Migrantes	8,077,040	0	8,077,040	8,077,040	100.00%	-3.68%
Programa de Desarrollo Rural Sustentable	184,600,000	188,000,000	0	(188,000,000)	-100.00%	-100.00%
Sector Educativo	1,171,229,728	112,427,338	883,793,457	771,366,119	0.00%	-27.32%
Secretaría de Seguridad Pública	33,000,000	0	102,000,000	102,000,000	100.00%	197.72%
AMSDE. Asociación Mexicana de Secretarios de Desarrollo Económico	200,000	0	200,000	200,000	100.00%	-3.68%
Secretaría General de Gobierno	0	0	26,388,675	26,388,675	100.00%	100.00%
DIF (Sistema Estatal para el Desarrollo Integral de la Familia)	3,250,621	0	7,617,790	7,617,790	100.00%	125.73%
Fondo de Accesibilidad al Transporte Público	0	19,534,155	19,534,155	0	0.00%	100.00%
Universidad Autónoma de Zacatecas	0	67,831,849	0	(67,831,849)	-100.00%	100.00%
S.H.C.P.	0	0	89,616,078	89,616,078	100.00%	100.00%
Instituto Mexicano de la Juventud	0	0	76,185	76,185	100.00%	100.00%
FONART-IDEAZ	0	0	70,000	70,000	100.00%	100.00%
<b>TOTALES</b>	<b>2,847,222,980</b>	<b>1,668,721,625</b>	<b>3,249,458,109</b>	<b>1,580,736,484</b>	<b>94.73%</b>	<b>9.93%</b>

Concepto	2010			2011
	Histórica	Factor	Actualizada	
	2,847,222,980	1.0382	2,955,986,898	3,249,458,109
Secretaría de Turismo	55,064,000	1.0382	57,167,445	55,021,000
Comisión Nacional del Agua	33,461,946	1.0382	34,740,192	287,138,657
Secretaría de Agricultura Ganadería Desarrollo Rural	29,050,197	1.0382	30,159,915	171,993,052
Secretaría de Economía	36,500,000	1.0382	37,894,300	13,658,028
Auditoría Superior de la Federación	4,817,522	1.0382	5,001,551	4,844,791
Secretaría de Salud	693,713,004	1.0382	720,212,840	899,595,401
Comisión Nacional de Cultura Física y Deporte	1,983,304	1.0382	2,059,066	158,632,726
Instituto de la Mujer Zacatecana	10,785,534	1.0382	11,197,541	9,651,211
Consejo Nacional para la Cultura	3,648,454	1.0382	3,787,825	5,000,000
Dirección General de Registro Nacional de Población	1,500,000	1.0382	1,557,300	0
Secretaría de Medio Ambiente y Recursos Naturales	20,000,000	1.0382	20,764,000	6,460,334
Banco Interamericano de Desarrollo	464,905	1.0382	482,664	0
Fondo Regional (FONREGION)	337,376,726	1.0382	350,264,517	308,642,926
Programa Regional Ramo 23	218,500,000	1.0382	226,846,700	124,600,000
Ramo 23	0	1.0382	0	23,275,438
Fondo Municipal Pavimentación	0	1.0382	0	43,571,165
Fondo de Apoyo a Migrantes	8,077,040	1.0382	8,385,583	8,077,040
Programa de Desarrollo Rural Sustentable	184,600,000	1.0382	191,651,720	0
Sector Educativo	1,171,229,728	1.0382	1,215,970,703	883,793,457
Secretaría de Seguridad Pública	33,000,000	1.0382	34,260,600	102,000,000
AMSDE. Asociación Mexicana de Secretarios de Desarrollo Económico	200,000	1.0382	207,640	200,000
Secretaría General de Gobierno	0	1.0382	0	26,388,675
DIF (Sisitema Estatal para el Desarrollo Integral de la Familia)	3,250,621	1.0382	3,374,795	7,617,790
Fondo de Accesibilidad al Transporte Público	0	1.0382	0	19,534,155
Universidad Autónoma de Zacatecas	0	1.0382	0	0
S.H.C.P.	0	1.0382	0	89,616,078
Instituto Mexicano de la Juventud	0	1.0382	0	76,185
FONART-IDEAZ	0	1.0382	0	70,000



# Gobierno del Estado de Zacatecas

## Secretaría de Finanzas

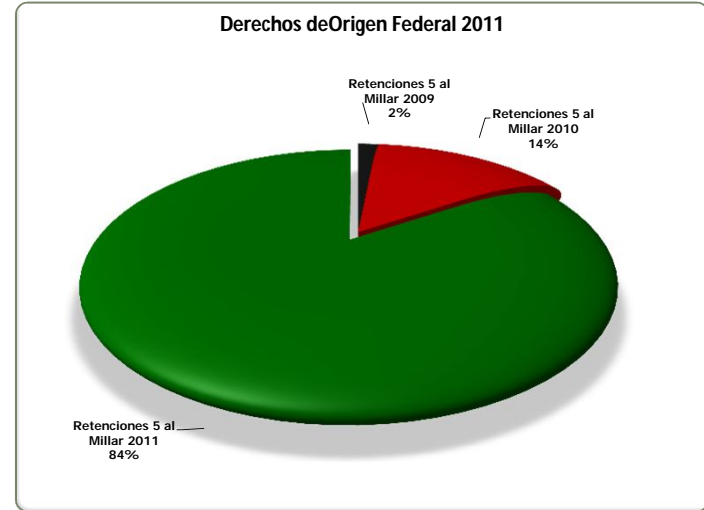
Cuenta Pública del Ejercicio Fiscal 2011



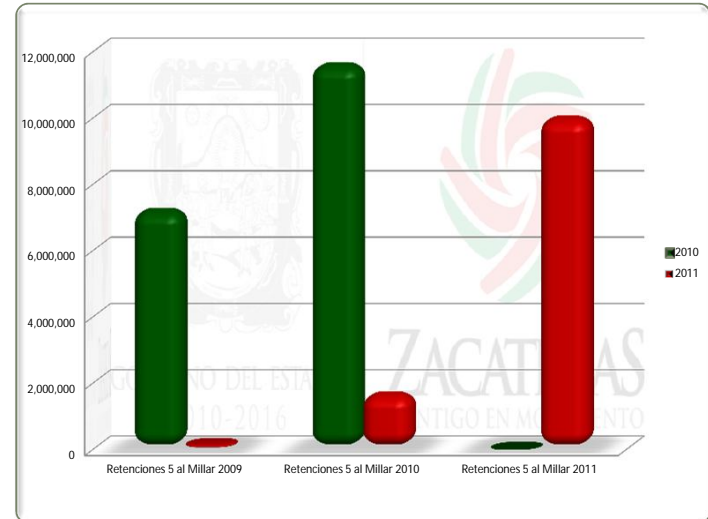
### Derechos de Origen Federal

Concepto	Captación			Variación del Ingreso Obtenido con Respecto a:		
	2010	2011		Estimado 2011		Real 2010
	Obtenida	Estimada	Obtenida	Absoluta	Relativa	Relativa
<b>Derechos de Origen Federal</b>	<b>18,151,052</b>	<b>0</b>	<b>11,869,811</b>	<b>11,869,811</b>	<b>100.00%</b>	<b>-37.01%</b>
Retenciones 5 al Millar 2009	6,959,628	0	183,654	183,654	100.00%	-97.46%
Retenciones 5 al Millar 2010	11,191,424	0	1,680,766	1,680,766	100.00%	-85.53%
Retenciones 5 al Millar 2011	0	0	10,005,390	10,005,390	100.00%	100.00%
<b>TOTALES</b>	<b>18,151,052</b>	<b>0</b>	<b>11,869,811</b>	<b>11,869,811</b>	<b>100.00%</b>	<b>-37.01%</b>

Derechos de Origen Federal 2011



Concepto	2010			2011
	Histórica	Factor	Actualizada	
	<b>18,151,052</b>	<b>1.0382</b>	<b>18,844,422</b>	<b>11,869,811</b>
Retenciones 5 al Millar 2009	6,959,628	1.0382	7,225,486	183,654
Retenciones 5 al Millar 2010	11,191,424	1.0382	11,618,937	1,680,766
Retenciones 5 al Millar 2011	0	1.0382	0	10,005,390





# Gobierno del Estado de Zacatecas

## Secretaría de Finanzas

Cuenta Pública del Ejercicio Fiscal 2011




### Subsidios de Origen Federal

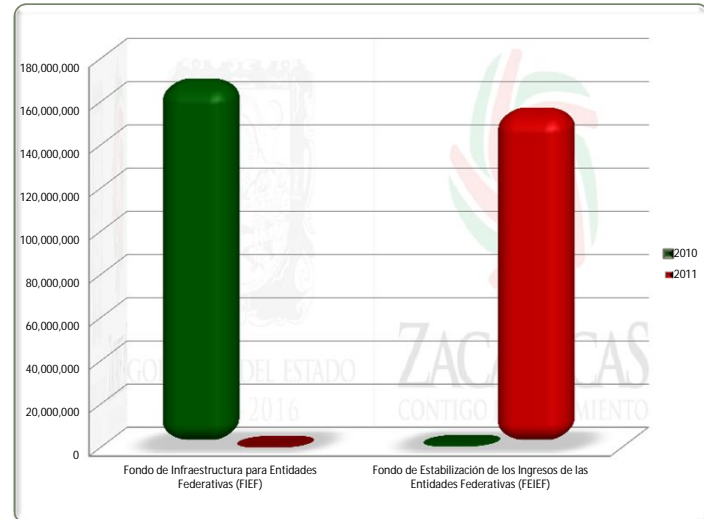
Concepto	Captación			Variación del Ingreso Obtenido con Respecto a:		
	2010	2011		Estimado 2011		Real 2010
	Obtenida	Estimada	Obtenida	Absoluta	Relativa	Relativa
<b>Fondo de Infraestructura para Entidades Federativas</b>	<b>162,792,927</b>	<b>0</b>	<b>0</b>	<b>0</b>	<b>0.00%</b>	<b>-100.00%</b>
Fondo de Infraestructura para Entidades Federativas (FIEF)	162,792,927	0	0	0	0.00%	-100.00%
<b>Fondo de Estabilización de los Ingresos de las Entidades Federativas</b>	<b>927,068</b>	<b>0</b>	<b>155,532,949</b>	<b>155,532,949</b>	<b>100.00%</b>	<b>16059.57%</b>
Fondo de Estabilización de los Ingresos de las Entidades Federativas (FEIEF)	927,068	0	155,532,949	155,532,949	100.00%	16059.57%
<b>TOTALES</b>	<b>163,719,995</b>	<b>0</b>	<b>155,532,949</b>	<b>155,532,949</b>	<b>100.00%</b>	<b>-8.50%</b>

Comparativo Gráfico de Subsidios de Origen Federal

Subsidios de Origen Federal 2011



Concepto	2010			2011
	Histórica	Factor	Actualizada	
	<b>163,719,995</b>	<b>1.0382</b>	<b>169,974,099</b>	<b>155,532,949</b>
Fondo de Infraestructura para Entidades Federativas (FIEF)	162,792,927	1.0382	169,011,617	0
Fondo de Estabilización de los Ingresos de las Entidades Federativas (FEIEF)	927,068	1.0382	962,482	155,532,949



# Gobierno del Estado de Zacatecas

## Secretaría de Finanzas

Cuenta Pública del Ejercicio Fiscal 2011



### Análisis de los Rendimientos Financieros de los Recursos Federales

Concepto	Captación			Variación del Ingreso Obtenido con Respecto a:		
	2010	2011		Estimado 2011		Real 2010
	Obtenida	Estimada	Obtenida	Absoluta	Relativa	Relativa
<b>Rendimientos de Aportaciones Federales Ramo General 33</b>	<b>13,982,540</b>	<b>12,832,682</b>	<b>20,280,251</b>	<b>7,447,569</b>	<b>58.04%</b>	<b>39.70%</b>
Rendimientos de Aport. Para la Educación Básica	3,926,865	3,603,938	4,513,962	910,024	25.25%	10.72%
Rendimientos de Aport. Para los Servicios de Salud	169,436	155,502	85,052	(70,451)	-45.31%	-51.65%
Rendimientos de Aport. Para la Infraestructura Social Estatal	2,032,372	1,865,239	1,759,888	(105,351)	-5.65%	-16.59%
Rendimientos de Aport. Para la Infraestructura Social Municipal	345,417	317,011	406,973	89,962	28.38%	13.49%
Rendimientos de Aport. Para el Fortalecimiento de los Municipios	252,734	231,951	242,740	10,789	4.65%	-7.49%
Rendimientos de Aport. Múltiples Asistencia Social	2,538,855	2,330,072	1,481,691	(848,381)	-36.41%	-43.79%
Rendimientos de Aport. Múltiples Infraestructura Educación Básica	1,257,493	1,154,082	1,890,049	735,967	63.77%	44.77%
Rendimientos de Aport. Múltiples Infraestructura Educación Superior	1,939,103	1,779,640	2,320,684	541,044	30.40%	15.27%
Rendimientos de Aport. Para la Educación Tecnológica	8,581	10,760	11,560	800	7.44%	29.76%
Rendimientos de Aport. Para la Educación de los Adultos	11,724	7,875	29,992	22,117	280.83%	146.40%
Rendimientos de Aport. Para Seguridad Pública	409,476	375,802	2,785,114	2,409,312	641.11%	555.14%
Rendimientos de Aport. Para el Fort. de las Entidades Federativas	1,090,484	1,000,808	4,752,546	3,751,738	374.87%	319.78%
<b>Rendimientos de Subsidios Federales</b>	<b>719,485</b>	<b>0</b>	<b>735,706</b>	<b>735,706</b>	<b>100.00%</b>	<b>-1.51%</b>
Rendimientos del Fondo de Infraestructura para Entidades Federativas (FIEF)	674,526	0	562,018	562,018	100.00%	-19.75%
Rendimientos del Fondo de Estabilización de los Ingresos de las Entidades Federativas (FEIEF)	44,959	0	173,689	173,689	100.00%	272.12%
<b>Rendimientos de Aportaciones Federales Regularizables</b>	<b>422,228</b>	<b>0</b>	<b>381,321</b>	<b>381,321</b>	<b>100.00%</b>	<b>-13.01%</b>
Rendimientos de Subsidio Federal U. A. Z.	317,313	0	193,374	193,374	100.00%	-41.30%
Rendimientos de Organismos Públicos Descentralizados (Sector Educativo)	104,914	0	187,947	187,947	100.00%	72.55%
<b>Total Hoja 1</b>	<b>15,124,252</b>	<b>12,832,682</b>	<b>21,397,278</b>	<b>8,564,596</b>	<b>66.74%</b>	<b>36.27%</b>

# Gobierno del Estado de Zacatecas

Secretaría de Finanzas

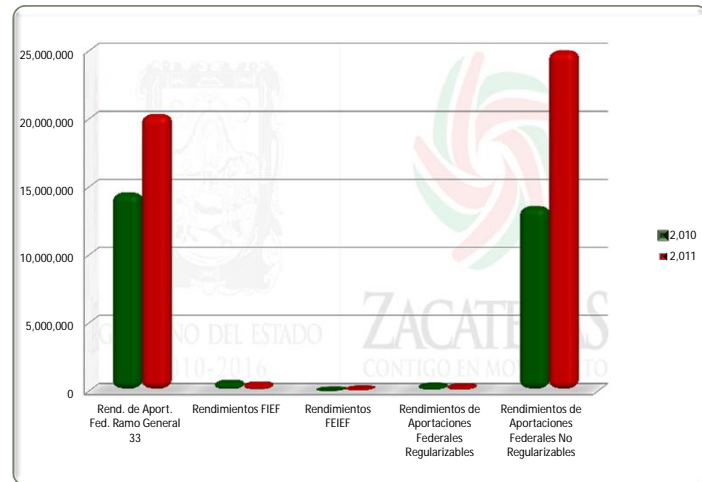
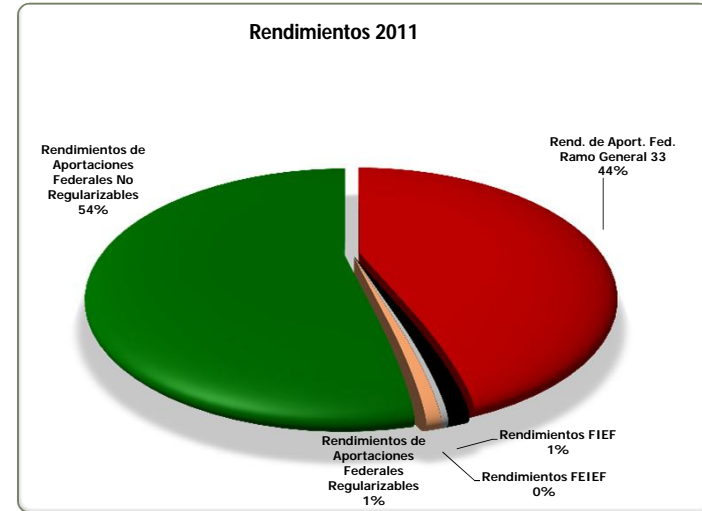
Cuenta Pública del Ejercicio Fiscal 2011



## Análisis de los Rendimientos Financieros de los Recursos Federales

Concepto	Captación			Variación del Ingreso Obtenido con Respecto a:		
	2010	2011		Estimado 2011		Real 2010
	Obtenida	Estimada	Obtenida	Absoluta	Relativa	Relativa
<b>Rendimientos de Aportaciones Federales No Regularizables</b>	<b>13,010,640</b>	<b>0</b>	<b>24,961,113</b>	<b>24,961,113</b>	<b>100.00%</b>	<b>84.79%</b>
Rendimientos de Turismo	1,516,114	0	2,104,041	2,104,041	100.00%	33.67%
Rendimientos de la Comisión Nacional del Agua	2,565,554	0	2,477,593	2,477,593	100.00%	-6.98%
Rendimientos de la Secretaría de Agricultura Ganadería Desarrollo Rural y Pesca	811,614	0	395,404	395,404	100.00%	-53.07%
Rendimientos de la Secretaría de Economía	61,497	0	105,975	105,975	100.00%	65.99%
Rendimientos de la S.C.T.	2,080	0	0	0	0.00%	-100.00%
Rendimientos de Auditoría Superior de la Federación	14,149	0	7,235	7,235	100.00%	-50.75%
Rendimientos de la Secretaría de Salud	2,165,693	0	2,278,594	2,278,594	100.00%	1.34%
Rendimientos del Instituto de la Mujer Zacatecana	95,374	0	49,897	49,897	100.00%	-49.61%
Rendimientos del Consejo Nacional para la Cultura	508,987	0	97,590	97,590	100.00%	-81.53%
Rendimientos de la Secretaría de Agricultura Desarrollo Rural y Regional	0	0	1,213,919	1,213,919	100.00%	100.00%
Rendimientos del Instituto Nacional de Antropología e Historia	69,143	0	30,604	30,604	100.00%	-57.37%
Rendimientos del Sector Educativo	731,397	0	640,292	640,292	100.00%	-15.68%
Rendimientos del Fondo Municipal Catastro	327,865	0	0	0	0.00%	-100.00%
Rendimientos del Fondo Municipal Pavimentación	129,878	0	154,552	154,552	100.00%	14.62%
Rendimientos de Modernización del Registro Público	22,285	0	0	0	0.00%	-100.00%
Rendimientos del Programa Desarrollo Rural Regional (PT)	242,358	0	212,328	212,328	100.00%	-15.61%
Rendimientos del Fondo Regional Ramo 23	934,884	0	221,899	221,899	100.00%	-77.14%
Rendimientos de Programas Regionales Ramo 23	571,018	0	695,639	695,639	100.00%	17.34%
Rendimientos de FONREGION Zonas Semidesérticas	566,552	0	2,902,665	2,902,665	100.00%	393.49%
Rendimientos de Programas Regionales Zonas Semidesérticas	93,679	0	59,654	59,654	100.00%	-38.66%
Rendimientos del Fondo del Altiplano Semidesértico	288,190	0	72,772	72,772	100.00%	-75.68%
Rendimientos del Fondo de Apoyo a Migrantes	3,991	0	155,719	155,719	100.00%	3658.40%
Rendimientos del Fondo de Apoyo al Desarrollo Rural Sustentable	0	0	4,890,916	4,890,916	100.00%	100.00%
Rendimientos del Fondo Metropolitano	0	0	122,817	122,817	100.00%	100.00%
Rendimientos Fondo para Accesibilidad a Transporte Público Personas con Discapacidad	0	0	369,146	369,146	100.00%	100.00%
Rendimientos Secretaría de Educación y Cultura	0	0	1,823,437	1,823,437	100.00%	100.00%
Rendimientos de la Secretaría General de Gobierno	396,123	0	564,775	564,775	100.00%	37.33%
Rendimientos de la Secretaría de Seguridad Pública	192,694	0	985,678	985,678	100.00%	392.70%
Rendimientos de la Comisión Nacional de la Cultura Física y Deporte	2,565	0	1,303,825	1,303,825	100.00%	48863.54%
Rendimientos de FIDERCO	4,064	0	0	0	0.00%	-100.00%
Rendimientos DIF (Sistema Estatal para el Desarrollo Integral de la Familia)	82,568	0	69,956	69,956	100.00%	-18.39%
Rendimientos de la Secretaría de Medio Ambiente y Recursos Naturales	610,325	0	954,191	954,191	100.00%	50.59%
<b>Total Hoja 2</b>	<b>13,010,640</b>	<b>0</b>	<b>24,961,113</b>	<b>24,961,113</b>	<b>100.00%</b>	<b>84.79%</b>
<b>TOTALES</b>	<b>28,134,892</b>	<b>12,832,682</b>	<b>46,358,391</b>	<b>33,525,709</b>	<b>261.25%</b>	<b>58.71%</b>

Concepto	2010			2011
	Histórica	Factor	Actualizada	
	<b>28,134,892</b>	<b>1.0382</b>	<b>29,209,645</b>	<b>46,358,391</b>
Rendimientos de Aportaciones Federales Ramo General 33	13,982,540	1.0382	14,516,673	20,280,251
Rendimientos del Fondo de Infraestructura para Entidades Federativas (FIEF)	674,526	1.0382	700,293	562,018
Rendimientos del Fondo de Estabilización de los Ingresos de las Entidades Federativas (FEIEF)	44,959	1.0382	46,676	173,689
Rendimientos de Aportaciones Federales Regularizables	422,228	1.0382	438,357	381,321
Rendimientos de Aportaciones Federales No Regularizables	13,010,640	1.0382	13,507,647	24,961,113



# Gobierno del Estado de Zacatecas

## Secretaría de Finanzas

Cuenta Pública del Ejercicio Fiscal 2011

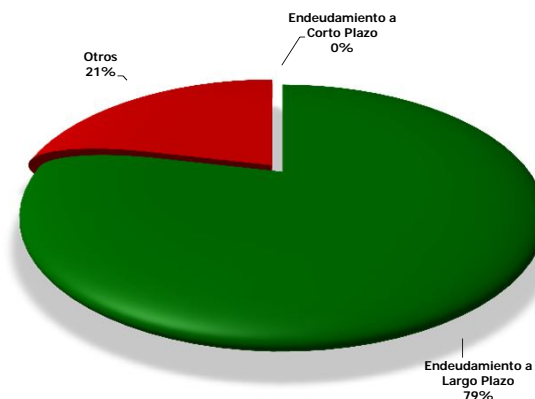


### Ingresos Extraordinarios

Concepto	Captación			Variación del Ingreso Obtenido con Respecto a:		
	2010	2011		Estimado 2011		Real 2010
	Obtenida	Estimada	Obtenida	Absoluta	Relativa	Relativa
<b>Ingresos Extraordinarios</b>	<b>3,348,787,428</b>	<b>1,835,030,219</b>	<b>2,332,986,224</b>	<b>497,956,005</b>	<b>100.00%</b>	<b>-32.90%</b>
Endeudamiento a Corto Plazo	3,082,000,000	0	0	0	0.00%	-100.00%
Endeudamiento a Largo Plazo	266,787,428	1,835,030,219	1,835,030,219	0	0.00%	562.52%
Otros	0	0	497,956,005	497,956,005	100.00%	100.00%
<b>TOTALES</b>	<b>3,348,787,428</b>	<b>1,835,030,219</b>	<b>2,332,986,224</b>	<b>497,956,005</b>	<b>100.00%</b>	<b>-32.90%</b>



Ingresos Extraordinarios 2011



Concepto	2010			2011
	Histórica	Factor	Actualizada	
	<b>3,348,787,428</b>	<b>1.0382</b>	<b>3,476,711,108</b>	<b>2,332,986,224</b>
Endeudamiento a Corto Plazo	3,082,000,000	1.0382	3,199,732,400	0
Endeudamiento a Largo Plazo	266,787,428	1.0382	276,978,708	1,835,030,219
Otros	0	1.0382	0	497,956,005

