

Callejón Alcaicería de Gómez, Zac.

Ingresos

Gobierno del Estado de Zacatecas

Secretaría de Finanzas

Cuenta Pública del Ejercicio Fiscal 2010



Captación de Ingresos

Concepto	Captación			Variación del Ingreso Obtenido con Respecto a:		
	2009	2010		Estimado 2010		Real 2009
	Obtenida	Estimada	Obtenida	Absoluta	Relativa	Relativa
Ingresos Provenientes de Fuentes Locales	1,011,006,220	934,285,455	966,861,289	32,575,834	3.49%	-8.40%
Impuestos	248,603,795	239,720,066	266,806,715	27,086,649	11.30%	2.80%
Derechos	334,737,835	347,305,796	347,080,271	(225,525)	-0.06%	-0.68%
Productos	47,553,211	64,284,329	32,015,867	(32,268,462)	-50.20%	-35.51%
Aprovechamientos	227,748,966	123,816,510	179,816,663	56,000,153	45.23%	-24.37%
Contribuciones de Mejoras	152,362,414	159,158,754	141,141,773	(18,016,981)	-11.32%	-11.27%
Ingresos de Origen Federal	18,688,244,963	17,008,703,001	19,173,666,226	2,164,963,225	12.73%	-1.73%
Participaciones e Incentivos Económicos (R. G. 28)	5,209,910,708	5,923,384,095	6,034,948,558	111,564,463	1.88%	10.95%
Aportaciones Federales (R. G. 33)	8,119,434,798	8,108,217,461	8,627,743,153	519,525,692	6.41%	1.78%
Fondo de Infraestructura para Entidades Federativas (FIEF)	242,304,854	0	163,467,453	163,467,453	100.00%	-35.38%
Fondo de Estabilización de los Ingresos de las Entidades Federativas	565,862,151	0	972,027	972,027	100.00%	-99.84%
Derechos de Origen Federal	0	0	18,151,052	18,151,052	100.00%	100.00%
Otros Apoyos Federales	4,550,732,451	2,977,101,445	4,328,383,984	1,351,282,539	45.39%	-8.89%
Ingresos Extraordinarios	655,000,000	0	3,348,787,428	3,348,787,428	100.00%	389.72%
Endeudamiento	655,000,000	0	3,348,787,428	3,348,787,428	100.00%	389.72%
TOTALES	20,354,251,183	17,942,988,456	23,489,314,943	5,546,326,487	30.91%	10.54%

Gobierno del Estado de Zacatecas

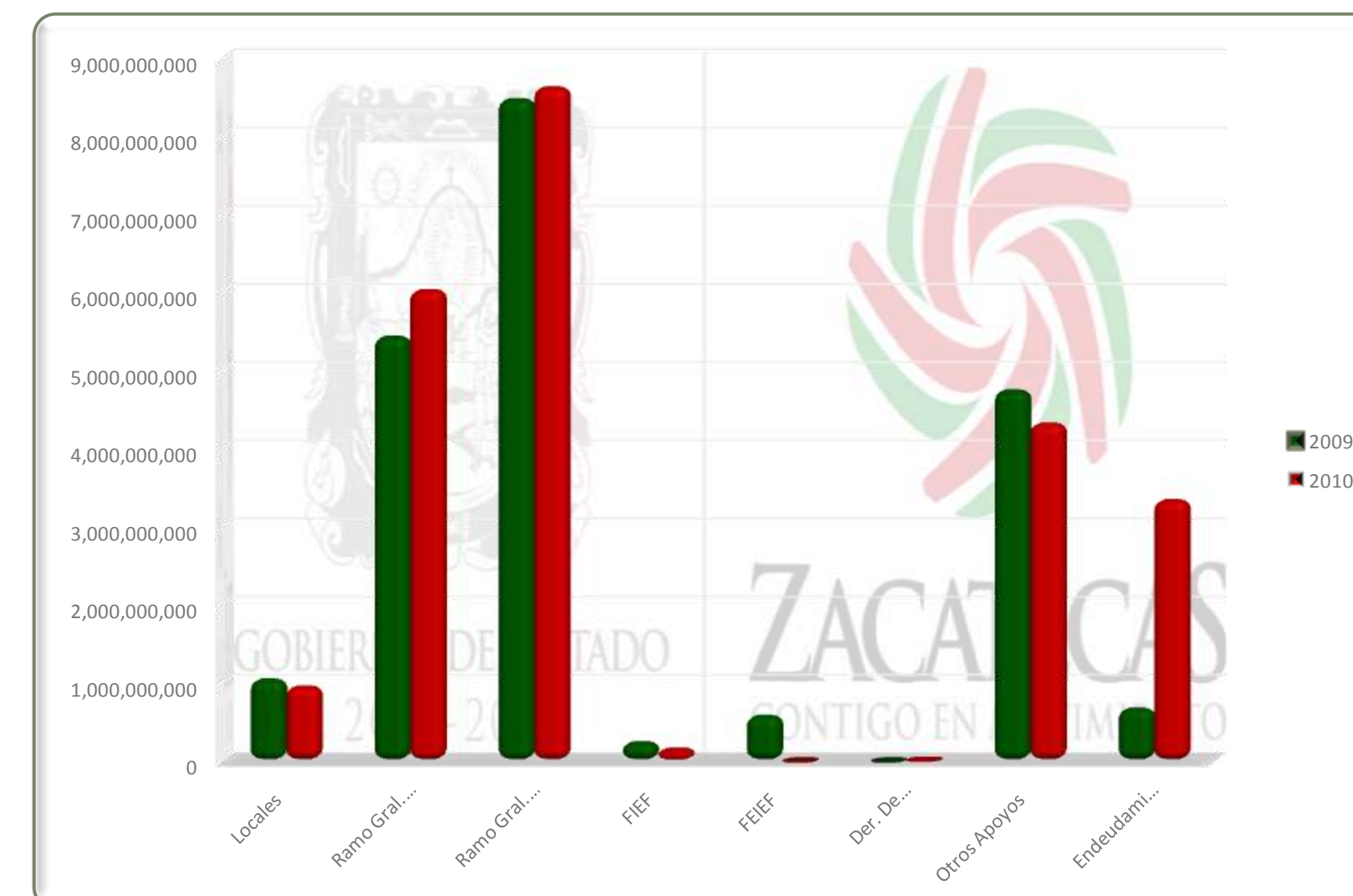
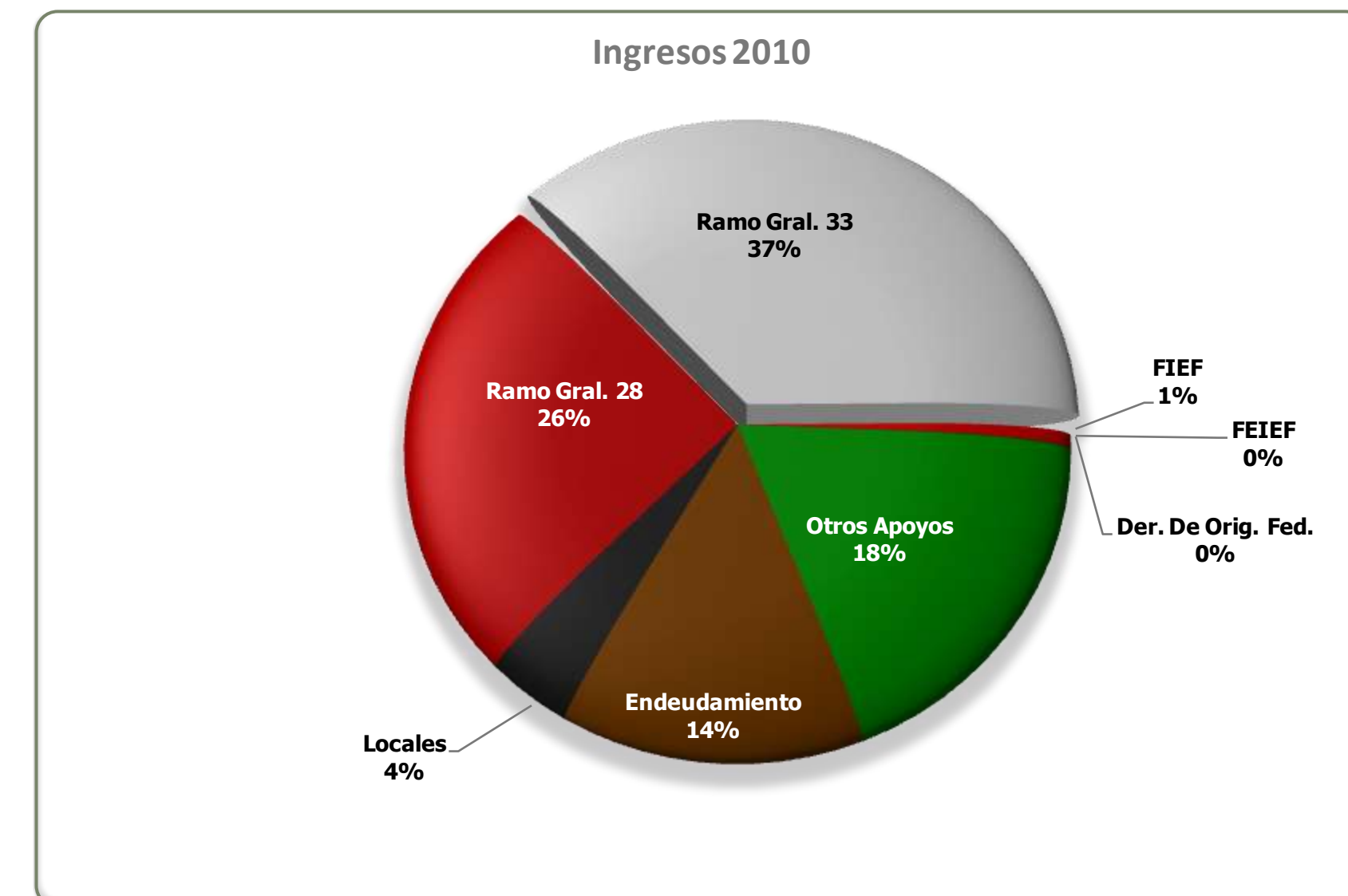
Secretaría de Finanzas

Cuenta Pública del Ejercicio Fiscal 2010



Comparativo Gráfico de Ingresos

Concepto	2009			2010
	Histórica	Factor	Actualizada	
	20,354,251,183	1.0440	21,249,838,235	23,489,314,943
Ingresos provenientes de Fuentes Locales	1,011,006,220	1.0440	1,055,490,494	966,861,289
Participaciones e Incentivos Económicos (R. G. 28)	5,209,910,708	1.0440	5,439,146,779	6,034,948,558
Aportaciones Federales (Ramo General 33)	8,119,434,798	1.0440	8,476,689,929	8,627,743,153
Fondo de Infraestructura para Entidades Federativas (FIEF)	242,304,854	1.0440	252,966,268	163,467,453
Fondo de Estabilización de los Ingresos de las Entid. Federativas (FEIEF)	565,862,151	1.0440	590,760,086	972,027
Derechos de Origen Federal	0	1.0440	0	18,151,052
Otros Apoyos Federales	4,550,732,451	1.0440	4,750,964,679	4,328,383,984
Endeudamiento	655,000,000	1.0440	683,820,000	3,348,787,428

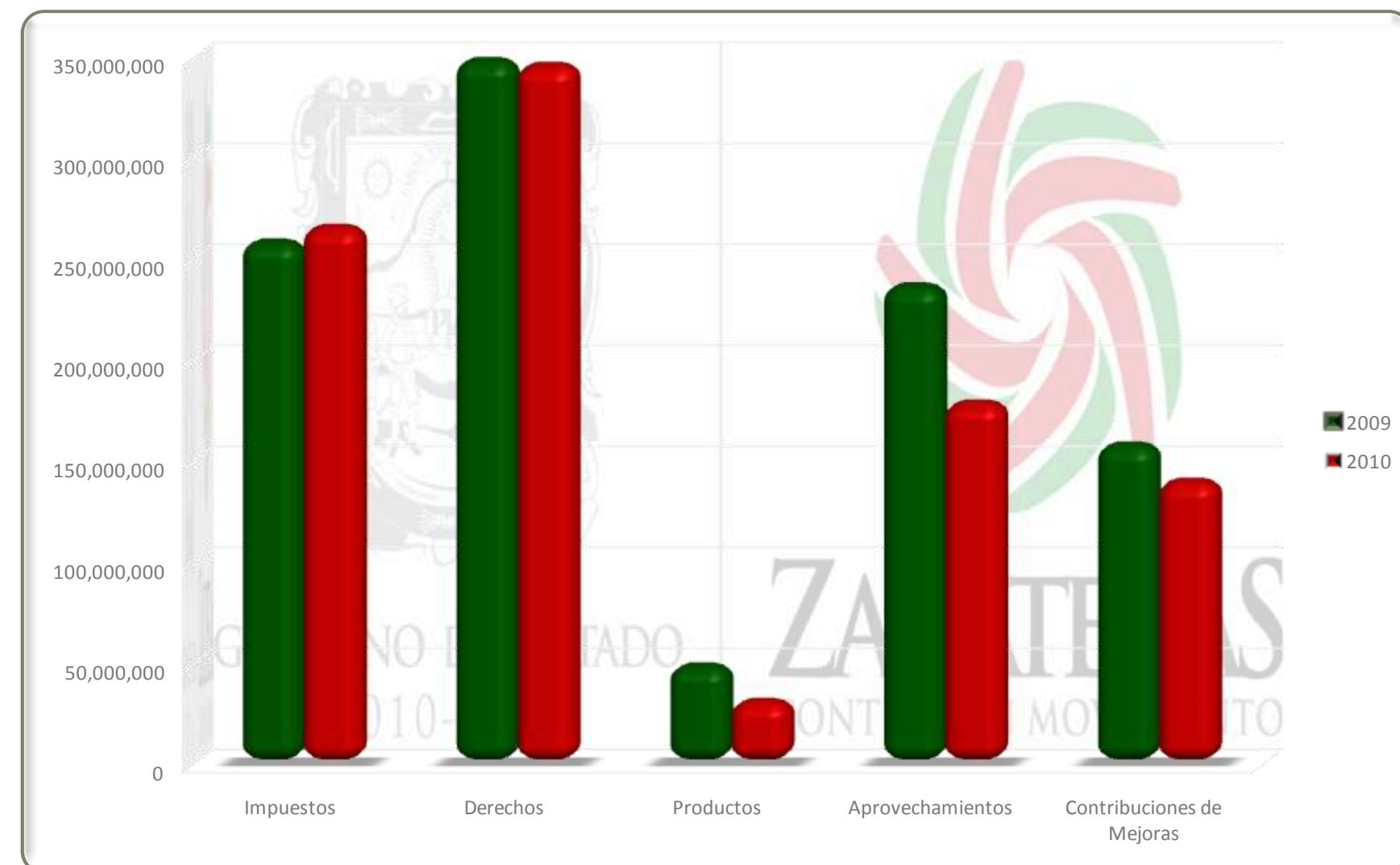
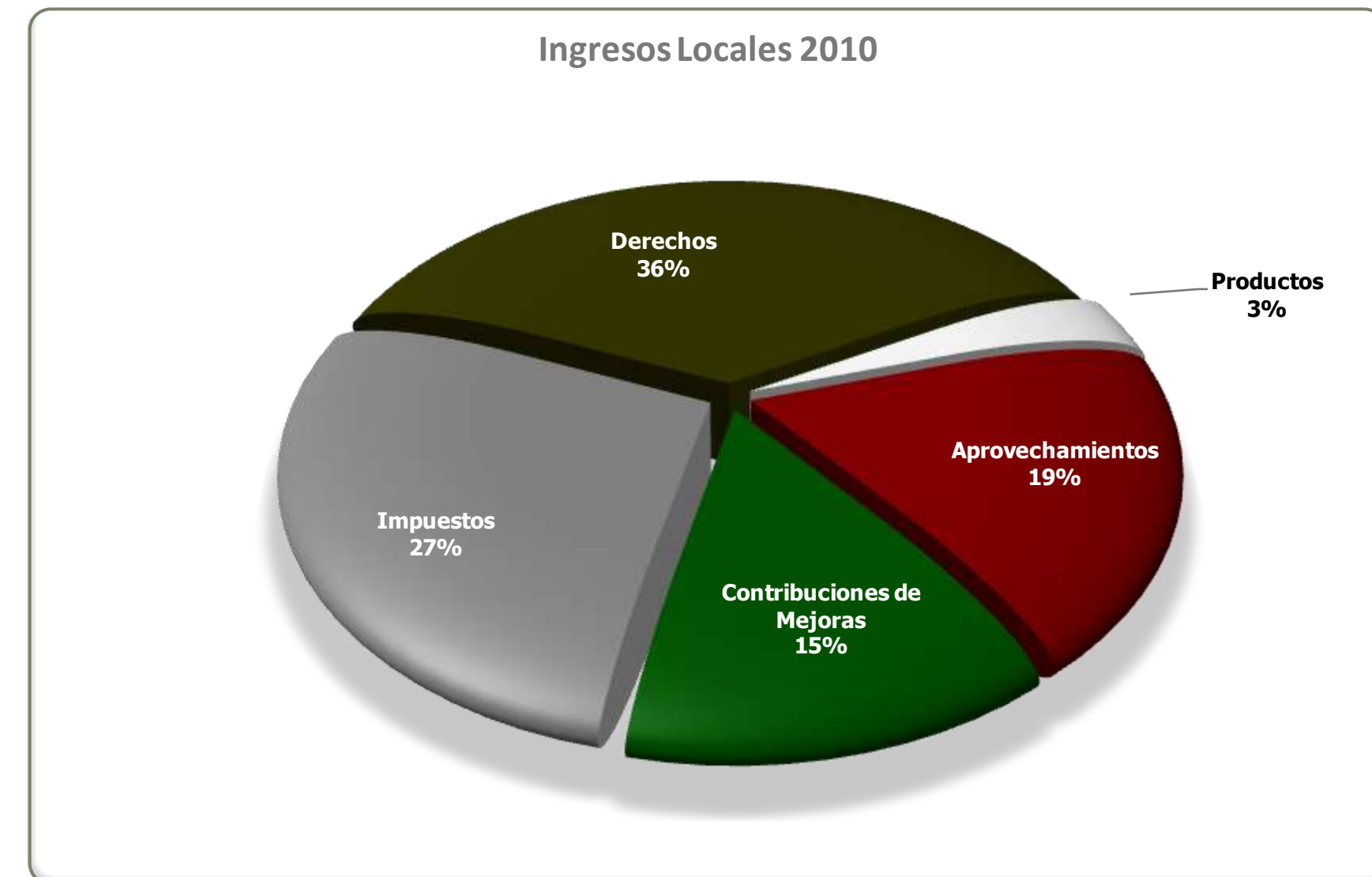


Con la Actualización de las cifras históricas mediante el Índice Nacional de Precios al Consumidor a Diciembre de 2010, se muestran variaciones relativas en términos reales.

Ordenamiento Legal: Ley de Ingresos Decreto No. 445 Art. No. 1, 2, 3 y 9.

Nota: Por disposición Federal el Fideicomiso de Infraestructura en los Estados (FIES) a partir del Ejercicio 2010 cambia su denominación por Fondo de Infraestructura para Entidades Federativas (FIEF)

Concepto	2009			2010
	Histórica	Factor	Actualizada	
	1,011,006,220	1.0440	1,055,490,494	966,861,289
Impuestos	248,603,795	1.0440	259,542,362	266,806,715
Derechos	334,737,835	1.0440	349,466,300	347,080,271
Productos	47,553,211	1.0440	49,645,552	32,015,867
Aprovechamientos	227,748,966	1.0440	237,769,920	179,816,663
Contribuciones de Mejoras	152,362,414	1.0440	159,066,360	141,141,773



Gobierno del Estado de Zacatecas

Secretaría de Finanzas

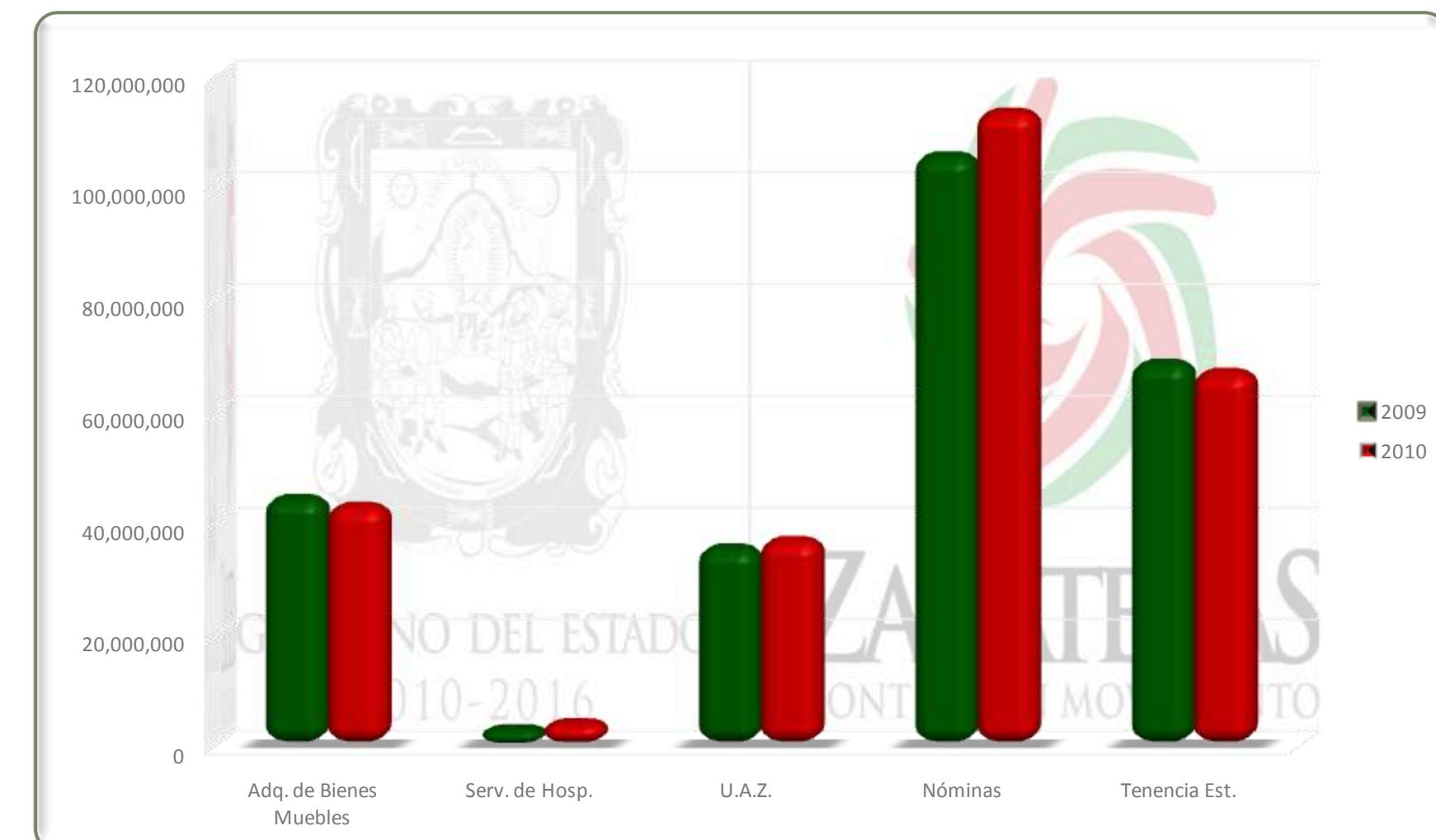
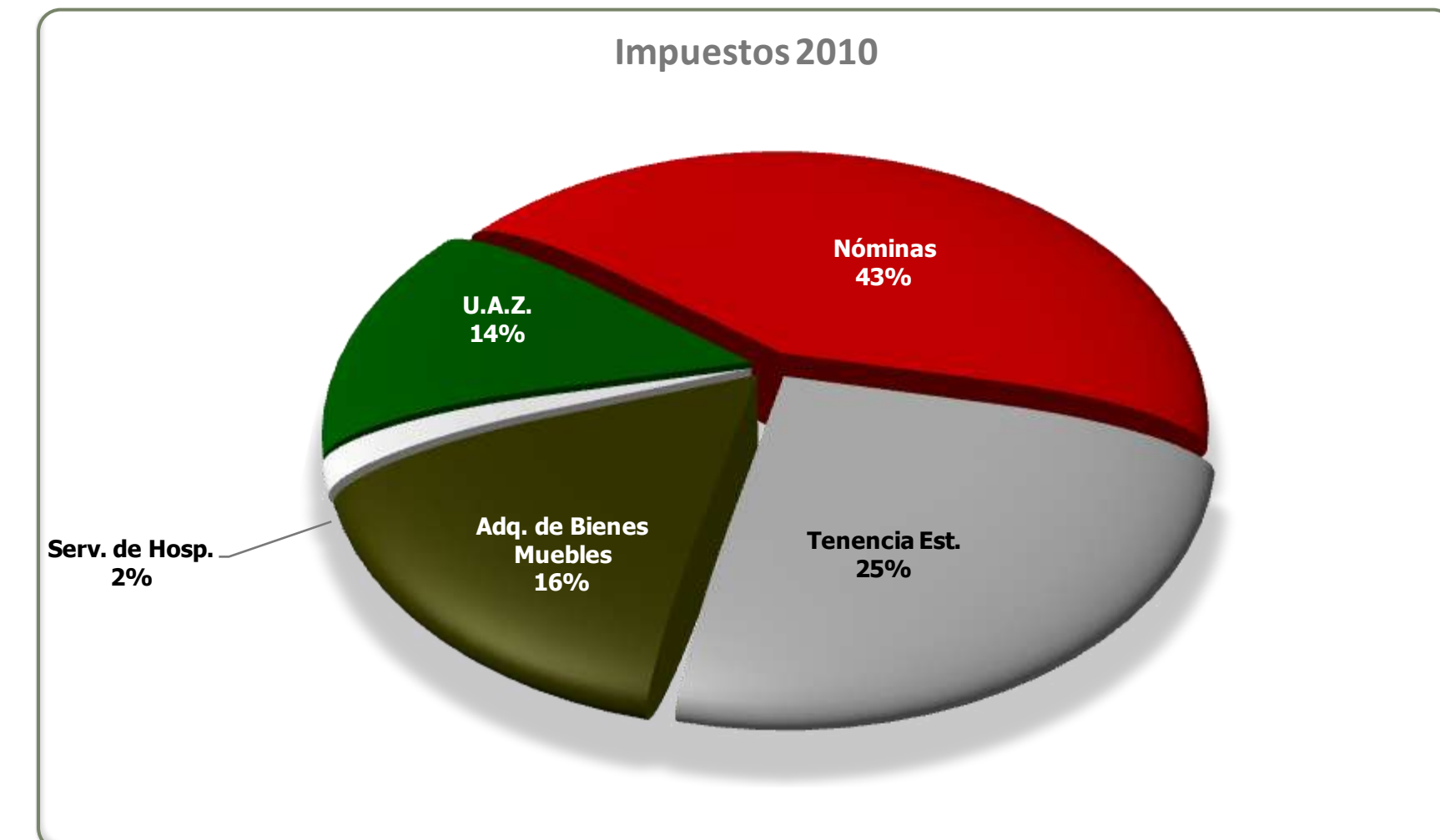
Cuenta Pública del Ejercicio Fiscal 2010



Ingresos por Impuestos

Concepto	Captación			Variación del Ingreso Obtenido con Respecto a:		
	2009	2010		Estimado 2010		Real 2009
	Obtenida	Estimada	Obtenida	Absoluta	Relativa	Relativa
Sobre Adquisiciones de Bienes Muebles	42,986,029	40,922,211	43,448,354	2,526,143	6.17%	-3.18%
Sobre Servicios de Hospedaje	3,253,900	3,485,788	4,621,511	1,135,723	32.58%	36.04%
Para la Universidad Autónoma de Zacatecas	34,480,740	35,115,448	37,340,917	2,225,469	6.34%	3.73%
Sobre Nóminas	101,724,978	92,692,830	113,973,239	21,280,409	22.96%	7.32%
Sobre Tenencia Estatal	66,158,149	67,503,789	67,422,694	(81,095)	-0.12%	-2.38%
TOTALES	248,603,795	239,720,066	266,806,715	27,086,649	11.30%	2.80%

Concepto	2009			2010
	Histórica	Factor	Actualizada	
	248,603,795	1.0440	259,542,362	266,806,715
Sobre Adquisiciones de Bienes Muebles	42,986,029	1.0440	44,877,414	43,448,354
Sobre Servicios de Hospedaje	3,253,900	1.0440	3,397,071	4,621,511
Para la Universidad Autónoma de Zacatecas	34,480,740	1.0440	35,997,893	37,340,917
Sobre Nóminas	101,724,978	1.0440	106,200,877	113,973,239
Sobre Tenencia Estatal	66,158,149	1.0440	69,069,107	67,422,694



Gobierno del Estado de Zacatecas

Secretaría de Finanzas

Cuenta Pública del Ejercicio Fiscal 2010



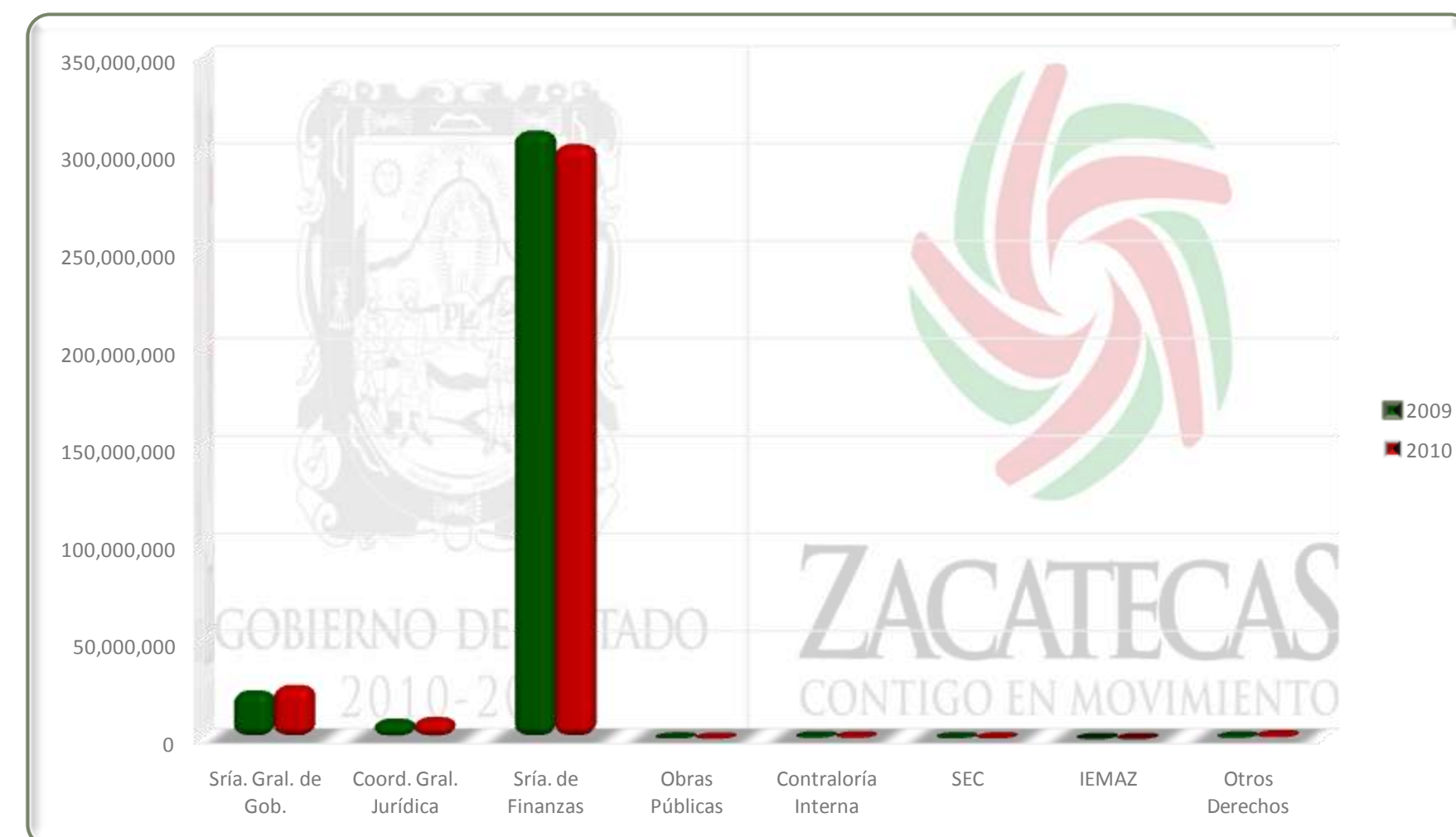
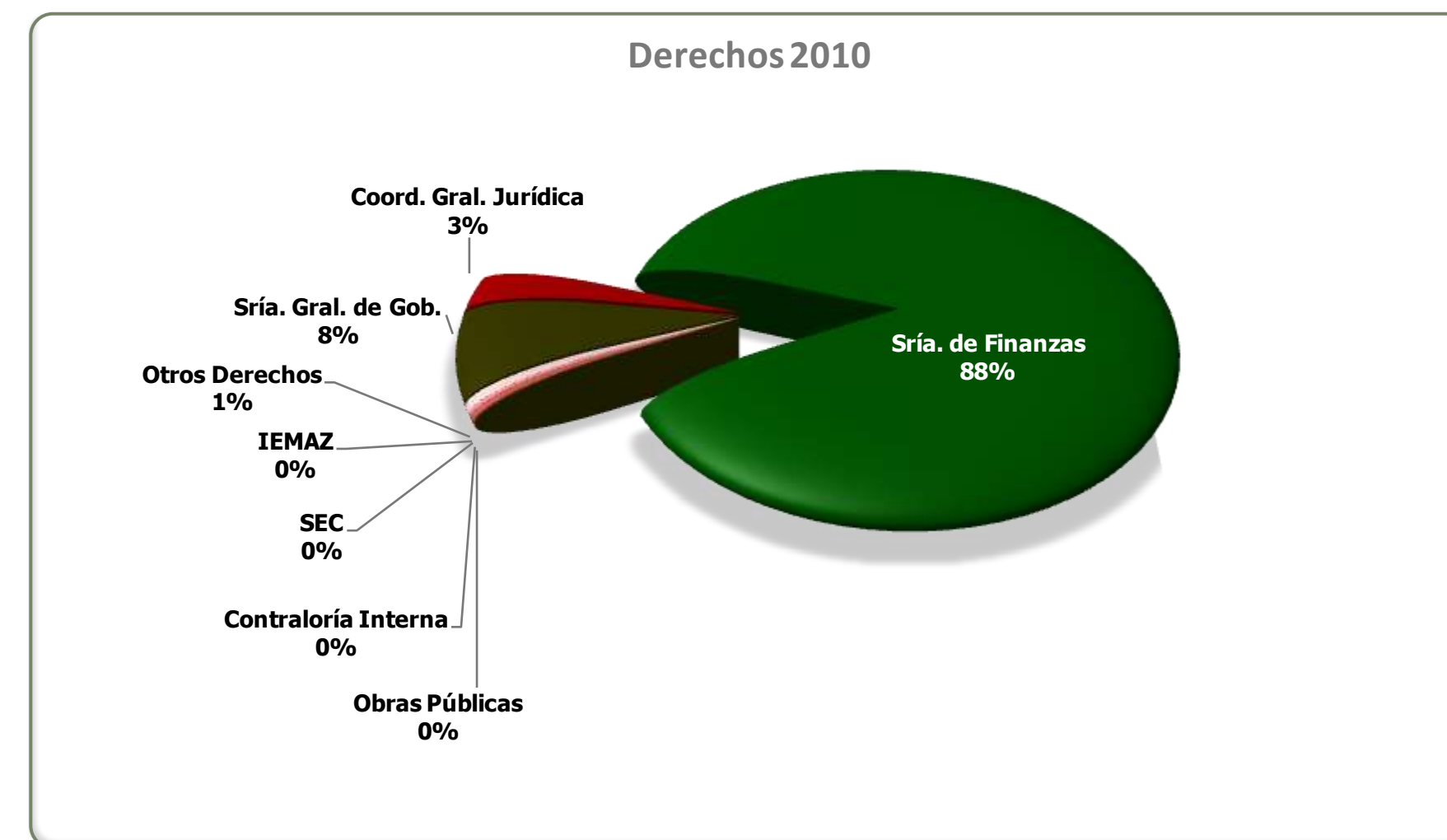
Ingresos por Derechos

Concepto	Captación			Variación del Ingreso Obtenido con Respecto a:		
	2009	2010		Estimado 2010		Real 2009
	Obtenida	Estimada	Obtenida	Absoluta	Relativa	Relativa
Servicios de la Secretaría General de Gobierno	23,045,409	22,425,021	26,880,455	4,455,434	19.87%	11.73%
Servicios de la Coordinación General Jurídica	8,970,249	8,906,990	10,322,689	1,415,699	15.89%	10.23%
Servicios de la Secretaría de Finanzas	298,014,215	310,640,719	304,265,250	(6,375,469)	-2.05%	-2.21%
Servicios de Obras Públicas	651,335	891,566	528,874	(362,692)	-40.68%	-22.22%
Servicios de Contraloría Interna	1,577,185	1,682,047	1,568,909	(113,138)	-6.73%	-4.72%
Servicios de Educación y Cultura	933,178	989,253	851,457	(137,796)	-13.93%	-12.60%
Servicios del Instituto de Ecología y Medio Ambiente	131,762	139,505	113,728	(25,777)	-18.48%	-17.32%
Otros Derechos	1,414,503	1,630,695	2,548,909	918,214	56.31%	72.60%
TOTALES	334,737,835	347,305,796	347,080,271	(225,525)	-0.06%	-0.68%

SEFIN
Secretaría de Finanzas

Con la Actualización de las cifras históricas mediante el Índice Nacional de Precios al Consumidor a Diciembre de 2010, se muestran variaciones relativas en términos reales.
Ordenamiento Legal: Ley de Ingresos Decreto No. 445 Art. No. 1. fr. II

Concepto	2009			2010
	Histórica	Factor	Actualizada	
	334,737,835	1.0440	349,466,300	347,080,271
Servicios de la Secretaría General de Gobierno	23,045,409	1.0440	24,059,407	26,880,455
Servicios de la Coordinación General Jurídica	8,970,249	1.0440	9,364,940	10,322,689
Servicios de la Secretaría de Finanzas	298,014,215	1.0440	311,126,840	304,265,250
Servicios de Obras Públicas	651,335	1.0440	679,994	528,874
Servicios de Contraloría Interna	1,577,185	1.0440	1,646,582	1,568,909
Servicios de Educación y Cultura	933,178	1.0440	974,238	851,457
Servicios del Instituto de Ecología y Medio Ambiente	131,762	1.0440	137,559	113,728
Otros Derechos	1,414,503	1.0440	1,476,741	2,548,909



Gobierno del Estado de Zacatecas

Secretaría de Finanzas

Cuenta Pública del Ejercicio Fiscal 2010

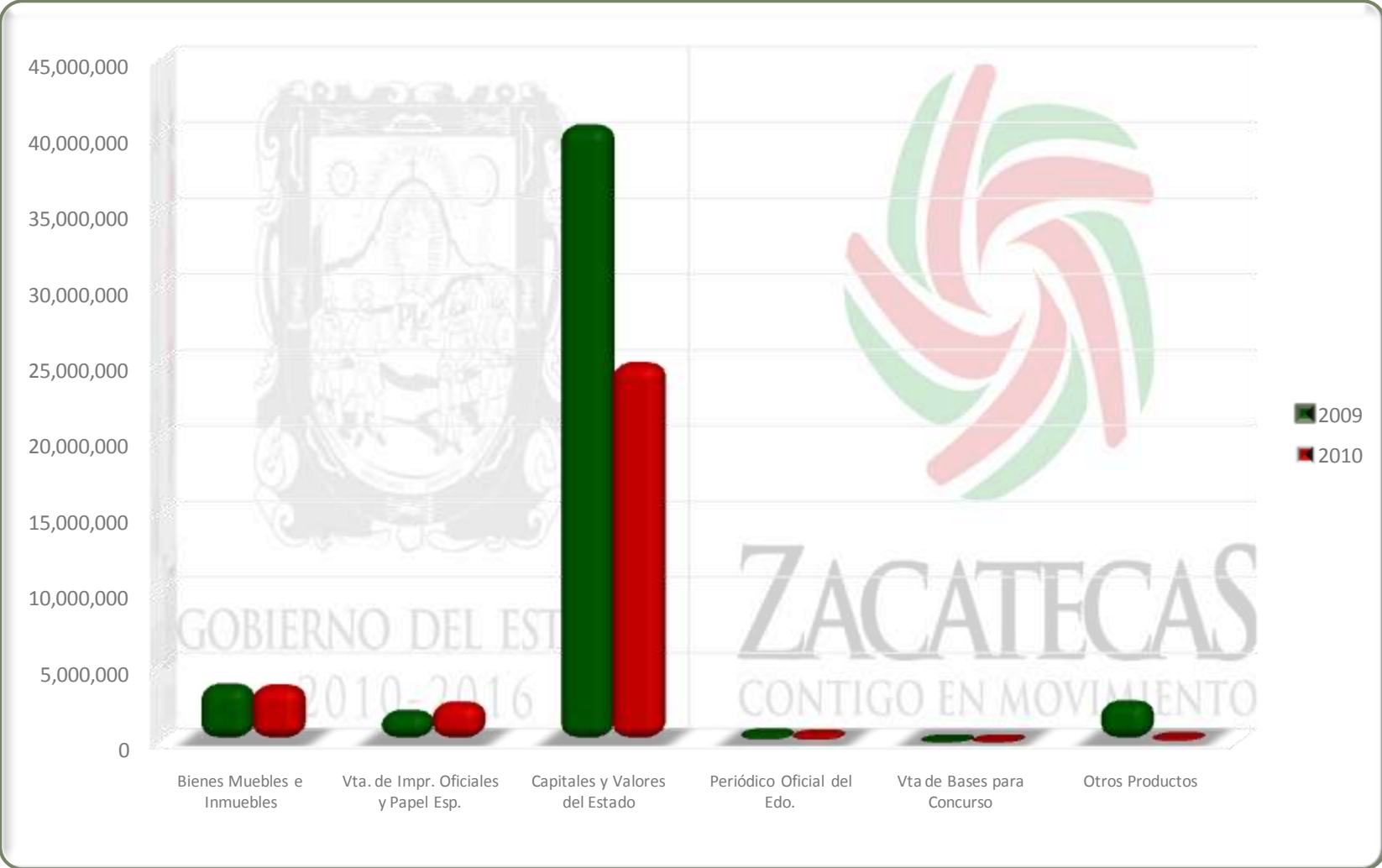
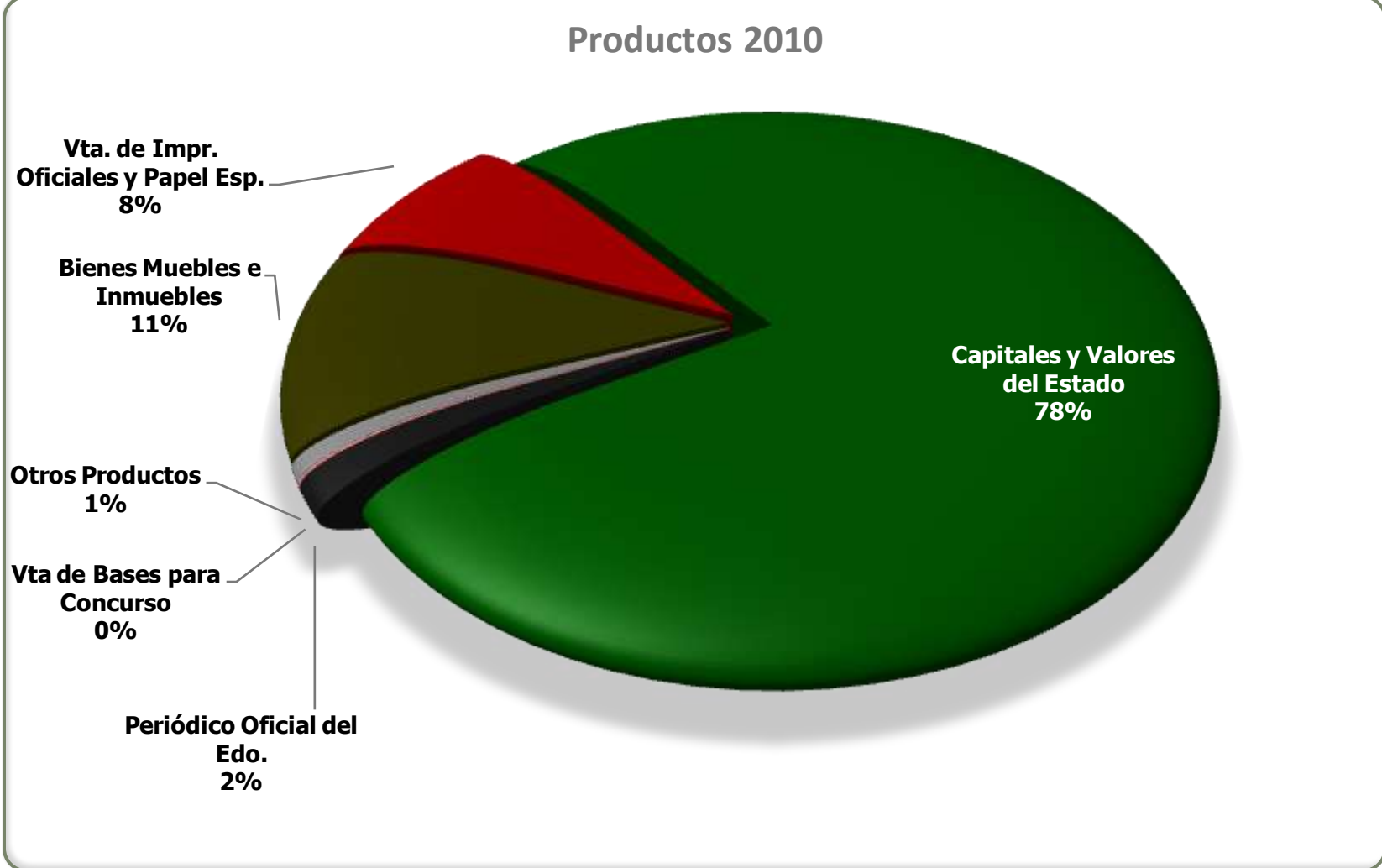


Ingresos por Productos

Concepto	Captación			Variación del Ingreso Obtenido con Respecto a:		
	2009	2010		Estimado 2010		Real 2009
	Obtenida	Estimada	Obtenida	Absoluta	Relativa	Relativa
Arrend., Adj., Enaj., Expl., Uso y Apro. De Bienes Muebles e Inmuebles Prop. Del Edo.	3,575,299	3,153,632	3,665,482	511,850	16.23%	-1.80%
Venta de Impresos Oficiales y Papel Especial	1,898,864	1,987,407	2,544,025	556,618	28.01%	28.33%
Capitales y Valores del Edo. Y sus Rend.	38,908,955	55,121,977	24,930,049	(30,191,928)	-54.77%	-38.63%
Periódico Oficial del Estado	623,314	572,610	546,655	(25,955)	-4.53%	-15.99%
Venta de Bases para Concurso	36,293	0	37,245	37,245	100.00%	-1.70%
Otros Productos	2,510,486	3,448,703	292,411	(3,156,292)	-91.52%	-88.84%
TOTALES	47,553,211	64,284,329	32,015,867	(32,268,462)	-50.20%	-35.51%



Concepto	2009			2010
	Histórica	Factor	Actualizada	
	47,553,211	1.0440	49,645,552	32,015,867
Arrend., Adj., Enaj., Expl., Uso y Aprov. De Bienes Muebles e Inmuebles Prop. Del Edo.	3,575,299	1.0440	3,732,612	3,665,482
Venta de Impresos Oficiales y Papel Especial	1,898,864	1.0440	1,982,414	2,544,025
Capitales y Valores del Edo. Y sus Rend.	38,908,955	1.0440	40,620,949	24,930,049
Periódico Oficial del Estado	623,314	1.0440	650,740	546,655
Venta de Bases para Concurso	36,293	1.0440	37,890	37,245
Otros Productos	2,510,486	1.0440	2,620,947	292,411



Gobierno del Estado de Zacatecas

Secretaría de Finanzas

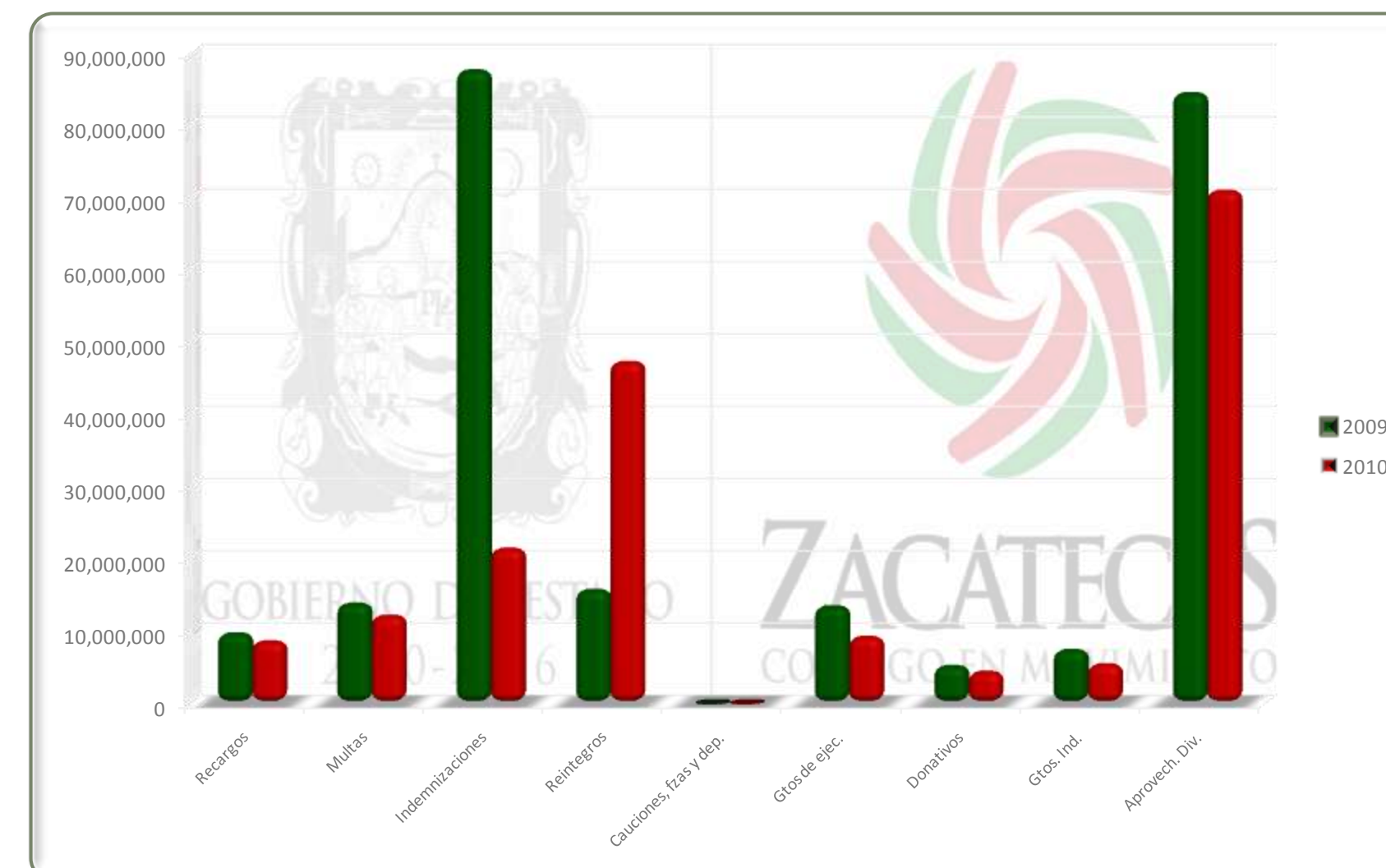
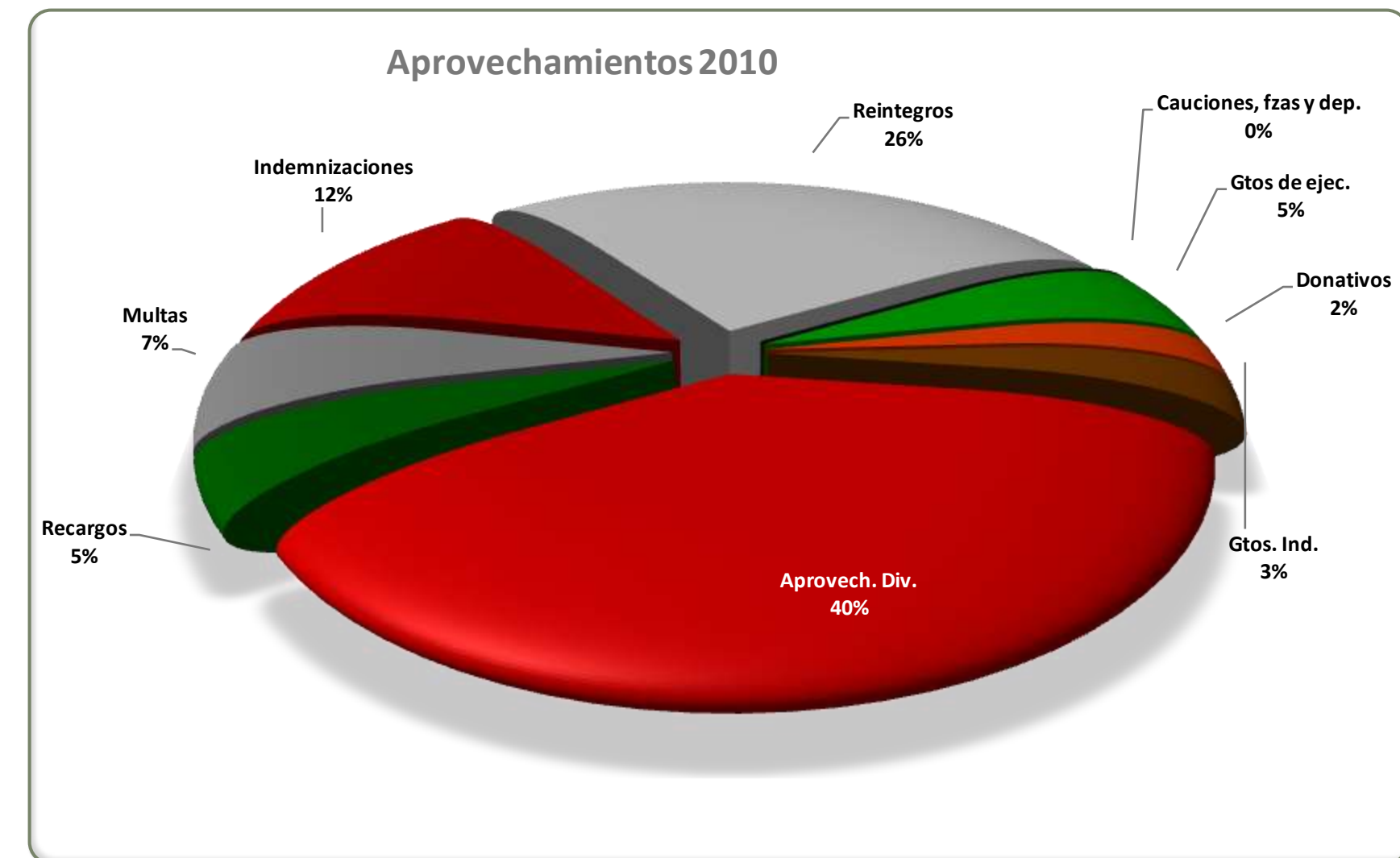
Cuenta Pública del Ejercicio Fiscal 2010



Ingresos por Aprovechamientos

Concepto	Captación			Variación del Ingreso Obtenido con Respecto a:		
	2009	2010		Estimado 2010		Real 2009
	Obtenida	Estimada	Obtenida	Absoluta	Relativa	Relativa
Recargos	9,348,316	8,328,073	8,649,948	321,875	3.86%	-11.37%
Multas	13,276,067	11,526,902	12,204,646	677,744	5.88%	-11.94%
Indemnizaciones	83,962,854	15,375,542	21,471,718	6,096,176	39.65%	-75.50%
Reintegros	15,117,385	14,939,059	47,317,277	32,378,218	216.74%	199.81%
Causiones, Fianzas y Depósitos	20,238	18,474	16,000	(2,474)	-13.39%	-24.27%
Gastos de Ejecución	12,932,786	539,860	9,262,485	8,722,625	1615.72%	-31.40%
Donativos	5,008,637	0	4,424,579	4,424,579	100.00%	-15.38%
Gastos Indirectos	7,135,672	0	5,463,693	5,463,693	100.00%	-26.66%
Aprovechamientos Diversos	80,947,011	73,088,600	71,006,316	(2,082,284)	-2.85%	-15.98%
TOTALES	227,748,966	123,816,510	179,816,663	56,000,153	45.23%	-24.37%

Concepto	2009			2010
	Histórica	Factor	Actualizada	
	227,748,966	1.0440	237,769,920	179,816,663
Recargos	9,348,316	1.0440	9,759,642	8,649,948
Multas	13,276,067	1.0440	13,860,214	12,204,646
Indemnizaciones	83,962,854	1.0440	87,657,220	21,471,718
Reintegros	15,117,385	1.0440	15,782,550	47,317,277
Causiones, Fianzas y Depósitos	20,238	1.0440	21,128	16,000
Gastos de Ejecución	12,932,786	1.0440	13,501,829	9,262,485
Donativos	5,008,637	1.0440	5,229,017	4,424,579
Gastos Indirectos	7,135,672	1.0440	7,449,642	5,463,693
Aprovechamientos Diversos	80,947,011	1.0440	84,508,680	71,006,316



Gobierno del Estado de Zacatecas

Secretaría de Finanzas

Cuenta Pública del Ejercicio Fiscal 2010



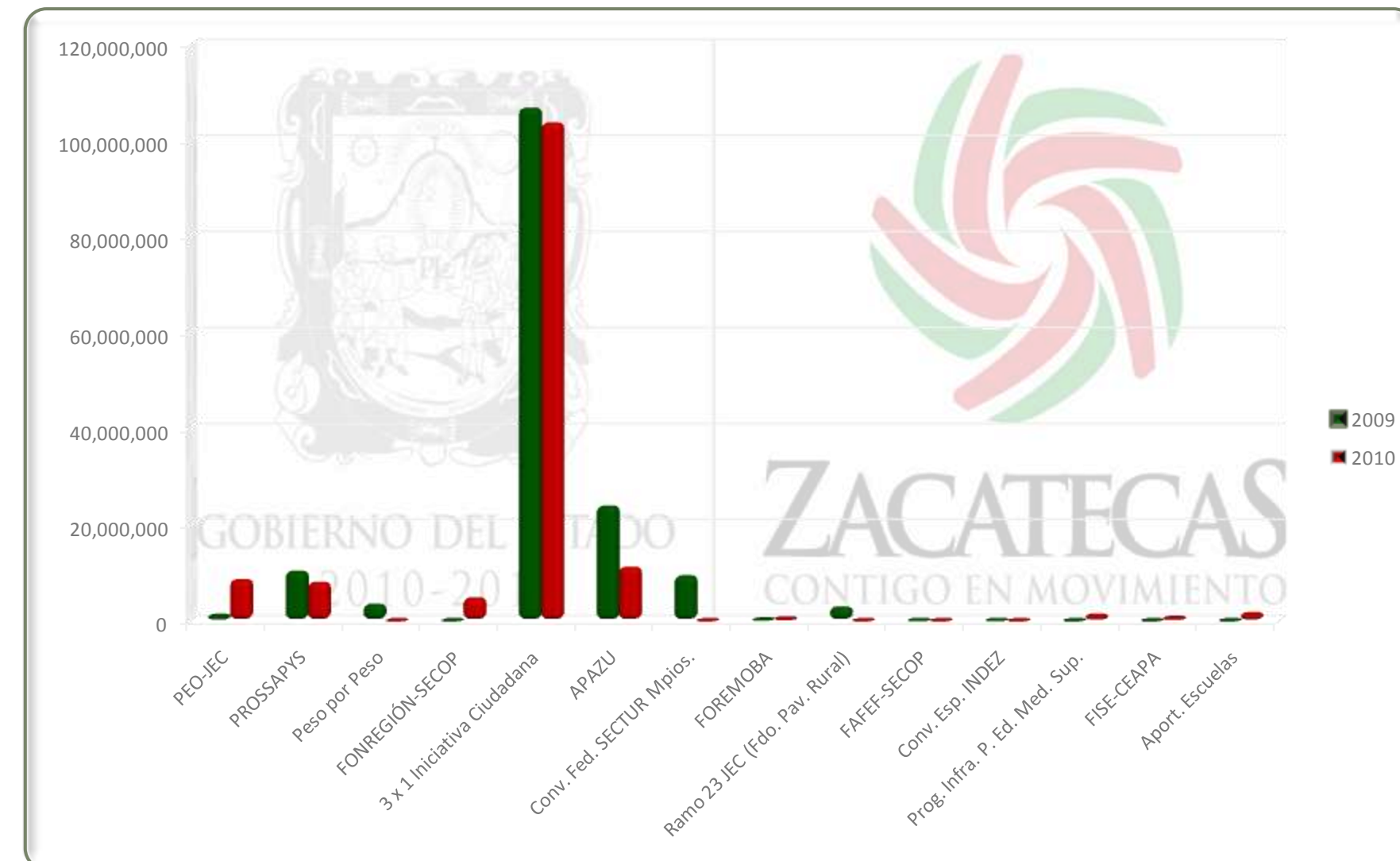
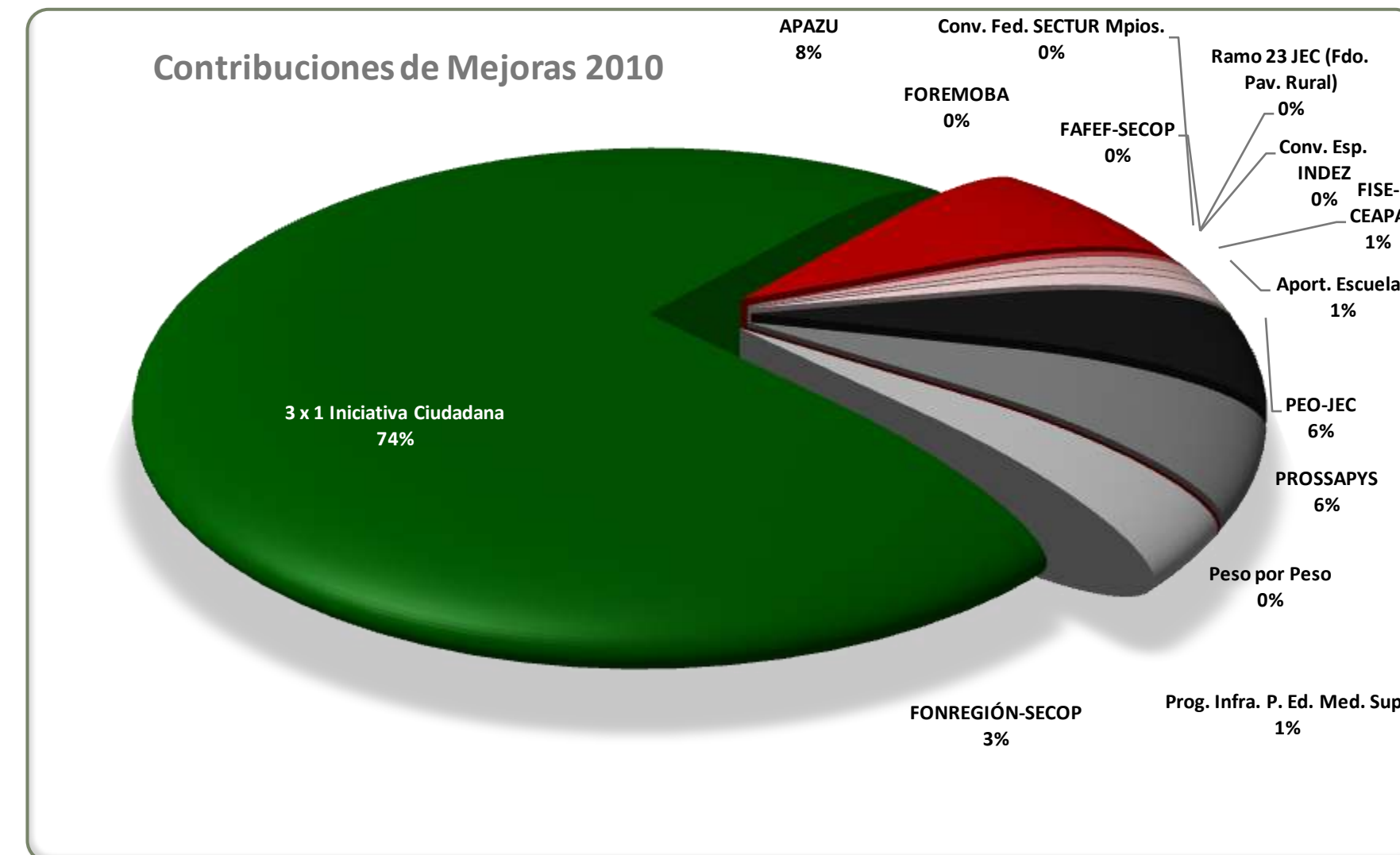
Ingresos por Contribuciones de Mejoras

Concepto	Captación			Variación del Ingreso Obtenido con Respecto a:		
	2009	2010		Estimado 2010		Real 2009
	Obtenida	Estimada	Obtenida	Absoluta	Relativa	Relativa
PEO-JEC	1,217,000	11,774,899	8,689,340	(3,085,559)	-26.20%	583.90%
PROSSAPYS	10,002,502	24,204,849	8,122,303	(16,082,546)	-66.44%	-22.22%
Peso por Peso	3,394,215	0	0	0	0.00%	-100.00%
FONREGION-SECOP	0	23,210,951	4,900,000	(18,310,951)	-78.89%	100.00%
3 x 1 Iniciativa Ciudadana	102,410,280	53,214,711	103,811,579	50,596,868	95.08%	-2.90%
APAZU	23,001,045	10,355,283	11,282,536	927,253	8.95%	-53.02%
Conv. Federal SECTUR Municipios	9,088,295	0	0	0	0.00%	-100.00%
FOREMOBA	260,000	4,420,658	590,000	(3,830,658)	-86.65%	117.36%
Ramo 23 JEC (Fdo. Pav. Rural)	2,877,366	0	0	0	0.00%	-100.00%
FAFEF-SECOP	50,000	0	0	0	0.00%	-100.00%
Convenio Especial INDEZ	61,710	0	0	0	0.00%	-100.00%
Prog. Infraestructura p/Educación Media Superior	0	31,511,524	1,312,476	(30,199,048)	-95.83%	100.00%
FISE-CEAPA	0	232,940	758,851	525,911	225.77%	100.00%
Aportaciones de Escuelas	0	232,940	1,674,688	1,441,748	618.94%	100.00%
TOTALES	152,362,414	159,158,754	141,141,773	(18,016,981)	-11.32%	-11.27%

SEFIN
Secretaría de Finanzas

Con la Actualización de las cifras históricas mediante el Índice Nacional de Precios al Consumidor a Diciembre de 2010, se muestran variaciones relativas en términos reales
Ordenamiento Legal: Ley de Ingresos Decreto No. 445. Art. 1 fr. IV

Concepto	2009			2010
	Histórica	Factor	Actualizada	
	152,362,414	1.0440	159,066,360	141,141,773
PEO-JEC	1,217,000	1.0440	1,270,548	8,689,340
PROSSAPYS	10,002,502	1.0440	10,442,612	8,122,303
Peso por Peso	3,394,215	1.0440	3,543,560	0
FONREGION-SECOP	0	1.0440	0	4,900,000
3 x 1 Iniciativa Ciudadana	102,410,280	1.0440	106,916,333	103,811,579
APAZU	23,001,045	1.0440	24,013,091	11,282,536
Conv. Federal SECTUR Municipios	9,088,295	1.0440	9,488,180	0
FOREMOBA	260,000	1.0440	271,440	590,000
Ramo 23 JEC (Fdo. Pav. Rural)	2,877,366	1.0440	3,003,970	0
FAFEF-SECOP	50,000	1.0440	52,200	0
Convenio Especial INDEZ	61,710	1.0440	64,425	0
Prog. Infraestructura p/Educación Media Superior	0	1.0440	0	1,312,476
FISE-CEAPA	0	1.0440	0	758,851
Aportaciones de Escuelas	0	1.0440	0	1,674,688



Gobierno del Estado de Zacatecas

Secretaría de Finanzas

Cuenta Pública del Ejercicio Fiscal 2010



GOBIERNO DEL ESTADO
2010-2016



ZACATECAS
CONTIGO EN MOVIMIENTO

Participaciones e Incentivos Económicos

Concepto	Captación			Variación del Ingreso Obtenido con Respecto a:		
	2009	2010		Estimado 2010		Real 2009
	Obtenida	Estimada	Obtenida	Absoluta	Relativa	Relativa
Fondo General de Participaciones	3,375,739,177	4,155,043,391	3,999,973,874	(155,069,517)	-3.73%	13.50%
Fondo de Fomento Municipal	694,148,958	722,411,444	726,543,838	4,132,394	0.57%	0.26%
Impuesto Especial Sobre Producción y Servicios	62,716,153	74,003,857	93,692,193	19,688,336	26.60%	43.09%
Impuesto Sobre Tenencia o Uso de Vehículos	142,859,612	150,398,553	146,308,628	(4,089,925)	-2.72%	-1.90%
Impuestos Sobre Automóviles Nuevos	12,692,262	7,642,463	15,112,352	7,469,889	97.74%	14.05%
Multas Federales no Fiscales	1,927,740	1,519,324	1,517,346	(1,978)	-0.13%	-24.61%
Fiscalización Concurrente	67,050,403	30,170,292	60,894,713	30,724,421	101.84%	-13.01%
Control de Obligaciones	19,864,769	228,385	19,994,002	19,765,617	8654.52%	-3.59%
Régimen de Pequeños Contribuyentes	73,930,848	65,373,197	72,095,320	6,722,123	10.28%	-6.59%
Régimen Intermedio de P. F. Actividad Empresarial	6,602,769	7,070,025	6,465,221	(604,804)	-8.55%	-6.21%
Ganancia por la Enajenación de Bienes Inmuebles	23,211,027	23,571,649	24,134,380	562,731	2.39%	-0.40%
Fondo de Fiscalización	174,097,171	215,730,006	200,237,117	(15,492,889)	-7.18%	10.17%
Fondo de Compensación 10 Entidades con menos PIB.	323,862,851	275,547,369	394,186,974	118,639,605	43.06%	16.58%
I.E.P.S. Sobre ventas de Diesel y Gasolina	223,560,022	186,589,024	265,707,484	79,118,460	42.40%	13.84%
Fondo de Compensación ISAN	7,646,946	8,085,116	8,085,116	0	0.00%	1.27%
TOTALES	5,209,910,708	5,923,384,095	6,034,948,558	111,564,463	1.88%	10.95%

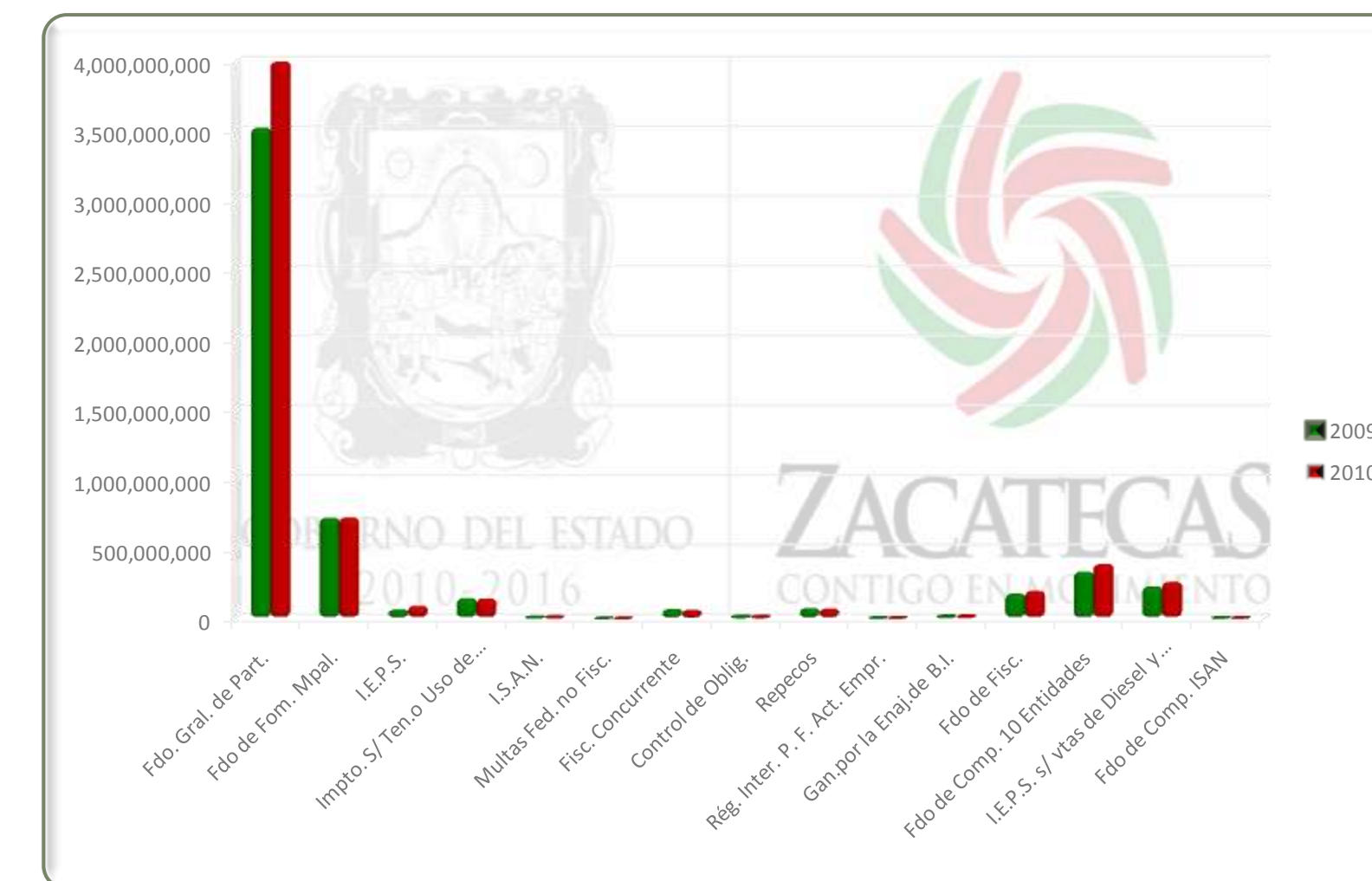
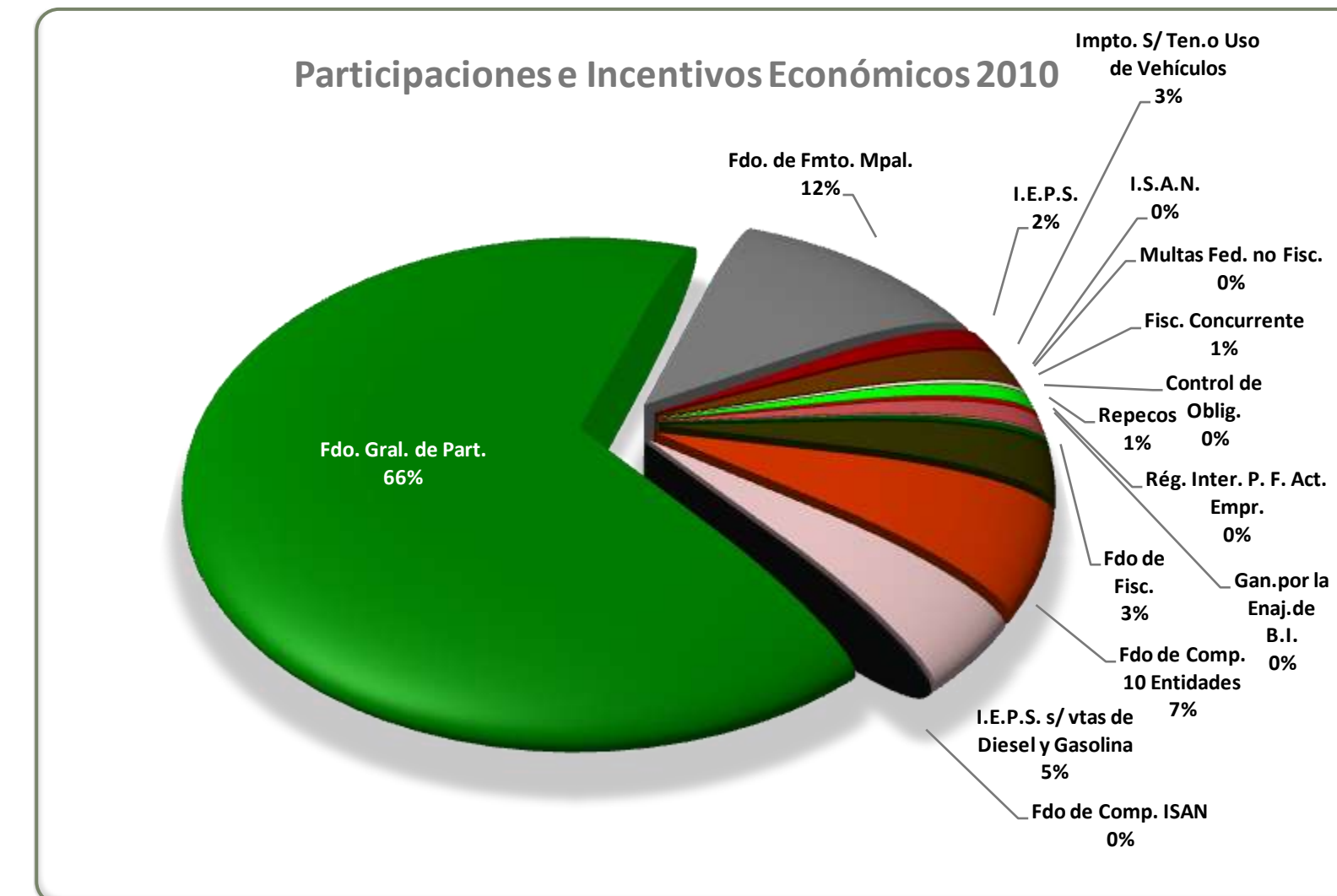
Gobierno del Estado de Zacatecas

Secretaría de Finanzas
Cuenta Pública del Ejercicio Fiscal 2010



Comparativo Gráfico de Participaciones e Incentivos Económicos

Concepto	2009			2010
	Histórica	Factor	Actualizada	
	5,209,910,708	1.0440	5,439,146,779	6,034,948,558
Fondo General de Participaciones	3,375,739,177	1.0440	3,524,271,701	3,999,973,874
Fondo de Fomento Municipal	694,148,958	1.0440	724,691,512	726,543,838
Impuesto Especial Sobre Producción y Serv.	62,716,153	1.0440	65,475,664	93,692,193
Impuesto Sobre Tenencia o Uso de Vehículos	142,859,612	1.0440	149,145,435	146,308,628
Impuestos Sobre Automóviles Nuevos	12,692,262	1.0440	13,250,722	15,112,352
Multas Federales no Fiscales	1,927,740	1.0440	2,012,560	1,517,346
Fiscalización Concurrente	67,050,403	1.0440	70,000,620	60,894,713
Control de Obligaciones	19,864,769	1.0440	20,738,819	19,994,002
Régimen de Pequeños Contribuyentes	73,930,848	1.0440	77,183,805	72,095,320
Régimen Intermedio de P. F. Act. Empresarial	6,602,769	1.0440	6,893,291	6,465,221
Ganancia por la Enajenación de Bienes Inm.	23,211,027	1.0440	24,232,312	24,134,380
Fondo de Fiscalización	174,097,171	1.0440	181,757,447	200,237,117
Fondo de Compensación 10 Entidades con menos PIB	323,862,851	1.0440	338,112,816	394,186,974
I.E.P.S. Sobre ventas de Diesel y Gasolina	223,560,022	1.0440	233,396,663	265,707,484
Fondo de Compensación ISAN	7,646,946	1.0440	7,983,412	8,085,116



Gobierno del Estado de Zacatecas

Secretaría de Finanzas

Cuenta Pública del Ejercicio Fiscal 2010



Fondos de Aportaciones Federales (Ramo 33)

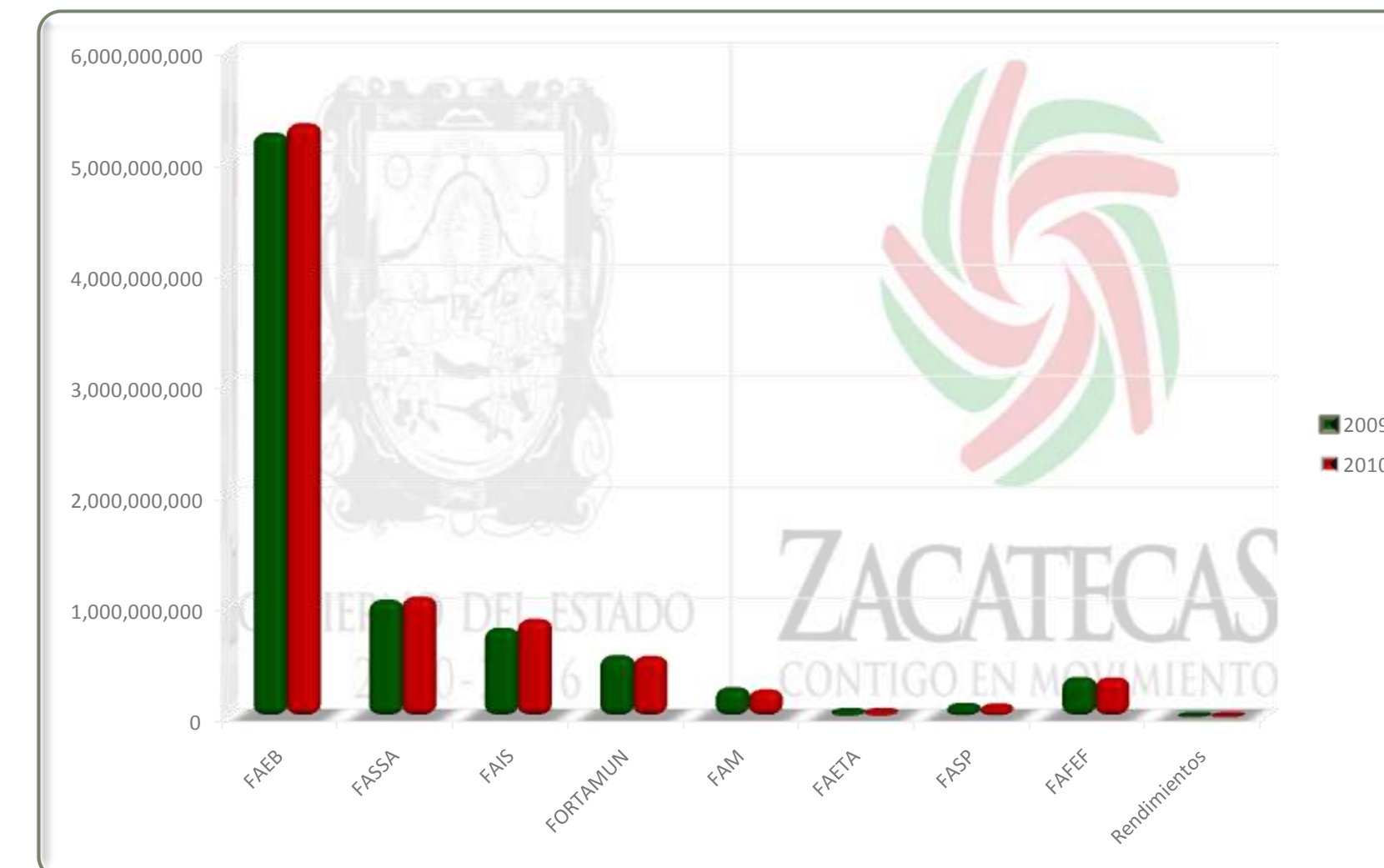
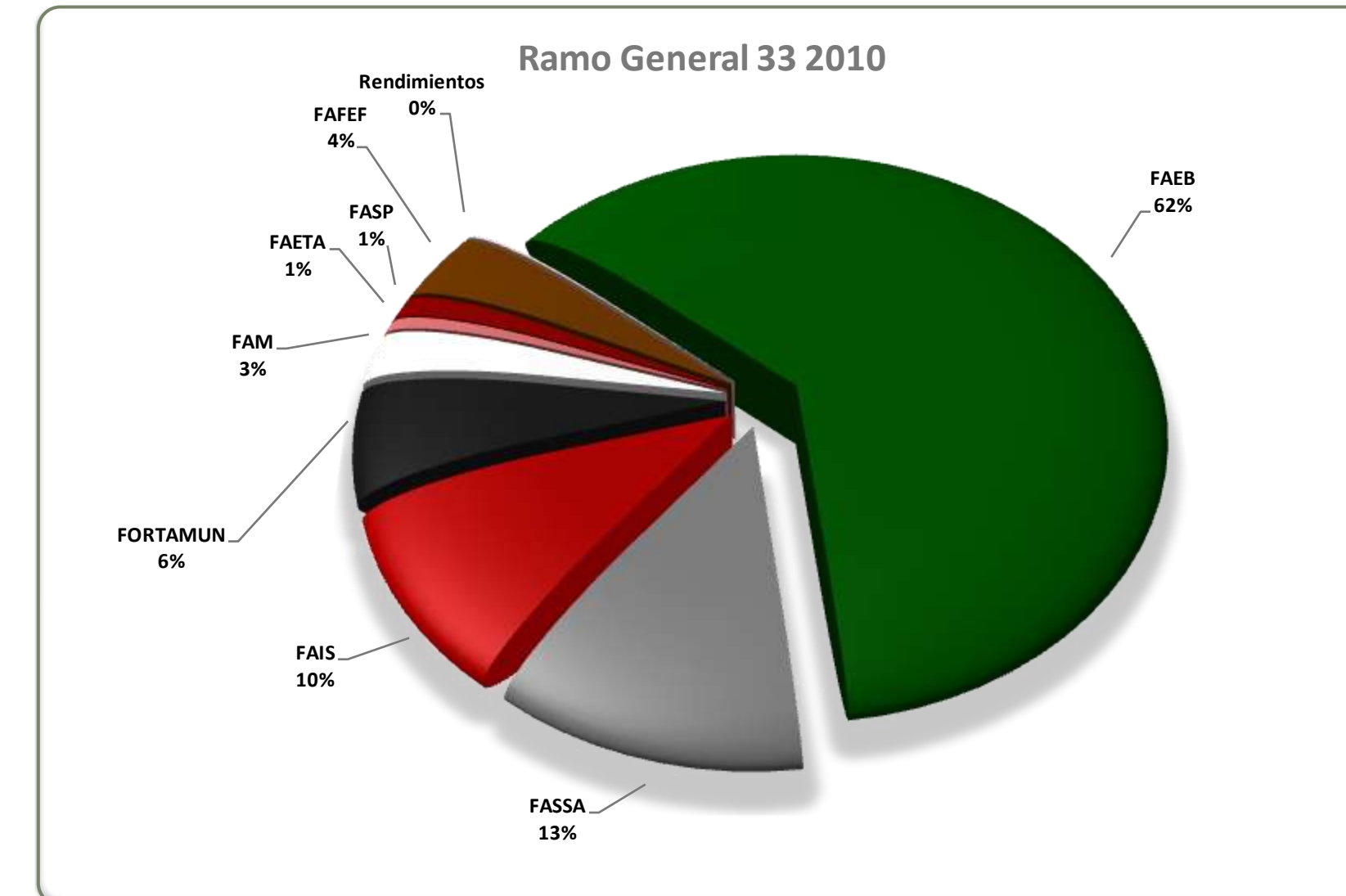
Concepto	Captación			Variación del Ingreso Obtenido con Respecto a:		
	2009	2010		Estimado 2010		Real 2009
	Obtenida	Estimada	Obtenida	Absoluta	Relativa	Relativa
Fondo de Aportaciones para la Educación Básica (FAEB)	5,036,399,022	4,942,485,100	5,342,727,867	400,242,767	8.10%	1.61%
Fondo de Aportaciones para los Servicios de Salud (FASSA)	1,006,485,004	1,075,832,438	1,079,482,722	3,650,284	0.34%	2.73%
Fondo de Aportaciones para la Infraestructura Social (FAIS)	764,435,541	791,121,700	877,184,379	86,062,679	10.88%	9.91%
<i>Fdo. De Aport. Para la Infr. Social Estatal</i>	<i>92,649,588</i>	<i>95,883,950</i>	<i>181,946,629</i>	<i>86,062,679</i>	<i>89.76%</i>	<i>88.10%</i>
<i>Fdo. De Aport. Para la Infr. Social Municipal</i>	<i>671,785,953</i>	<i>695,237,750</i>	<i>695,237,750</i>	<i>0</i>	<i>0.00%</i>	<i>-0.87%</i>
Fondo de Aportaciones para el Fort. de los Mpios. (FORTAMUN)	528,606,937	544,467,083	543,105,968	(1,361,115)	-0.25%	-1.59%
Fondo de Aportaciones Múltiples (FAM)	252,229,763	212,774,752	242,436,353	29,661,601	13.94%	-7.93%
<i>Asistencia Social</i>	<i>99,616,748</i>	<i>83,455,090</i>	<i>100,146,111</i>	<i>16,691,021</i>	<i>20.00%</i>	<i>-3.71%</i>
<i>Infraestructura Educativa Básica</i>	<i>83,783,015</i>	<i>71,826,312</i>	<i>91,386,242</i>	<i>19,559,930</i>	<i>27.23%</i>	<i>4.48%</i>
<i>Infraestructura Educativa Superior</i>	<i>68,830,000</i>	<i>57,493,350</i>	<i>50,904,000</i>	<i>(6,589,350)</i>	<i>-11.46%</i>	<i>-29.16%</i>
Fondo de Aport. para la Educ. Tecnológ. y de Adultos (FAETA)	62,994,710	62,987,009	65,106,480	2,119,471	3.36%	-1.00%
<i>Fondo de Aport. Para la Educ. Tecnológica</i>	<i>21,270,826</i>	<i>21,196,887</i>	<i>22,520,984</i>	<i>1,324,097</i>	<i>6.25%</i>	<i>1.42%</i>
<i>Fondo de Aport. Para la Educ. de Adultos</i>	<i>41,723,884</i>	<i>41,790,122</i>	<i>42,585,496</i>	<i>795,374</i>	<i>1.90%</i>	<i>-2.24%</i>
Fondo de Aportaciones para la Seguridad Pública (FASP)	112,591,930	112,591,930	112,591,930	0	0.00%	-4.21%
Fdo. de Aport. para el Fortalec. de las Ent. Federativas (FAFEF)	339,368,736	351,226,030	351,124,914	(101,116)	-0.03%	-0.90%
Rendimientos del Ramo 33	16,323,155	14,731,419	13,982,540	(748,879)	-5.08%	-17.95%
TOTALES	8,119,434,798	8,108,217,461	8,627,743,153	519,525,692	6.41%	1.78%

SEFIN

Secretaría de Finanzas

Con la Actualización de las cifras históricas mediante el Índice Nacional de Precios al Consumidor a Diciembre de 2010, se muestran variaciones relativas en términos reales.
Ordenamiento Legal: Ley de Ingresos Decreto No. 445 Art. No. 1, fr. VII.

Concepto	2009			2010
	Histórica	Factor	Actualizada	
	8,119,434,798	1.0440	8,476,689,929	8,627,743,153
Fondo de Aportaciones para la Educación Básica (FAEB)	5,036,399,022	1.0440	5,258,000,579	5,342,727,867
Fondo de Aportaciones para los Servicios de Salud (FASSA)	1,006,485,004	1.0440	1,050,770,344	1,079,482,722
Fondo de Aportaciones para la Infraestructura Social (FAIS)	764,435,541	1.0440	798,070,705	877,184,379
Fondo de Aportaciones para el Fort. de los Mpios. (FORTAMUN)	528,606,937	1.0440	551,865,642	543,105,968
Fondo de Aportaciones Múltiples (FAM)	252,229,763	1.0440	263,327,873	242,436,353
Fondo de Aport. para la Educ. Tecnológ. y de Adultos (FAETA)	62,994,710	1.0440	65,766,477	65,106,480
Fondo de Aportaciones para la Seguridad Pública (FASP)	112,591,930	1.0440	117,545,975	112,591,930
Fdo. de Aport. para el Fortalec. de las Ent. Federativas (FAFEF)	339,368,736	1.0440	354,300,960	351,124,914
Rendimientos del Ramo 33	16,323,155	1.0440	17,041,374	13,982,540



Gobierno del Estado de Zacatecas

Secretaría de Finanzas

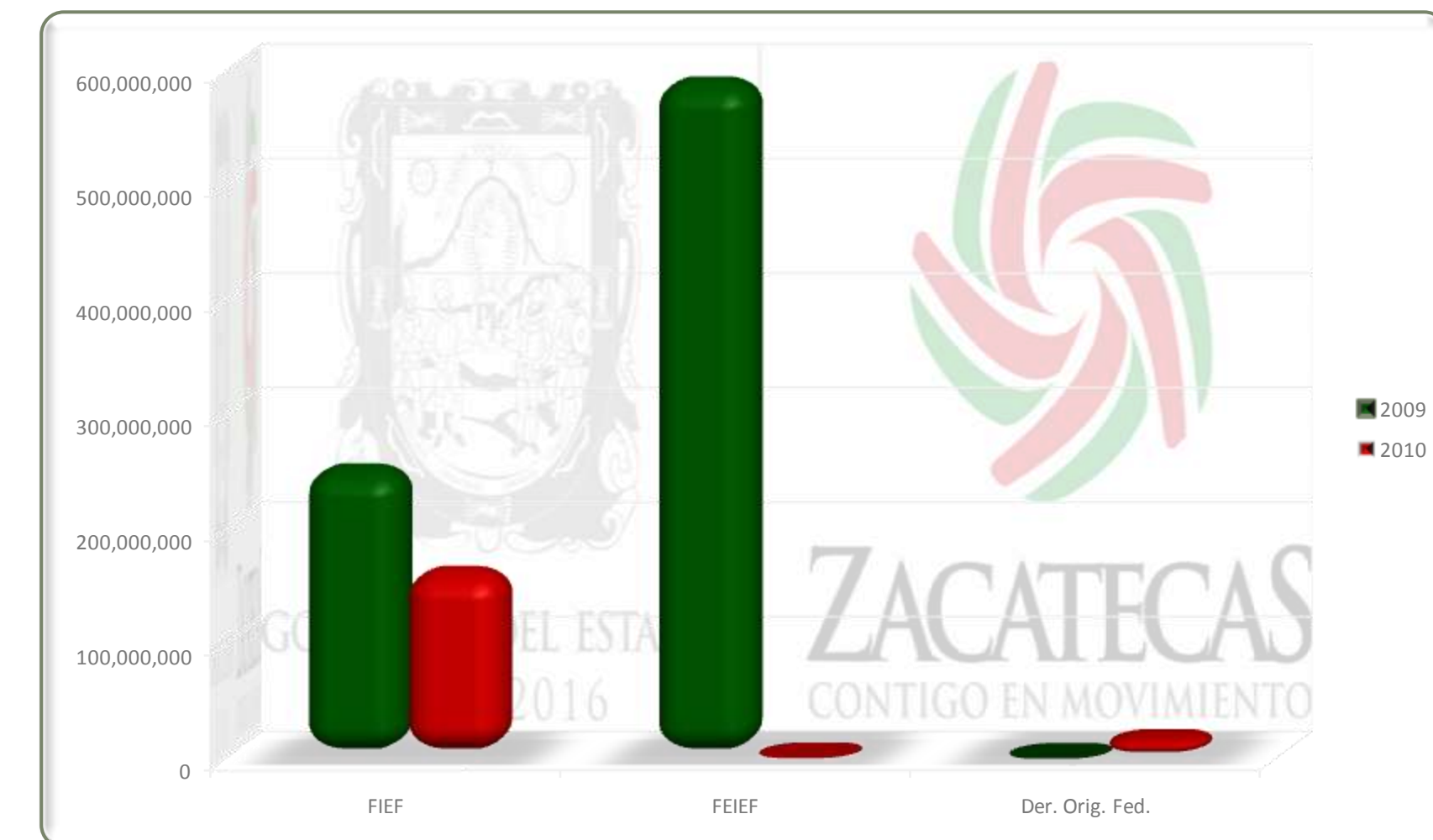
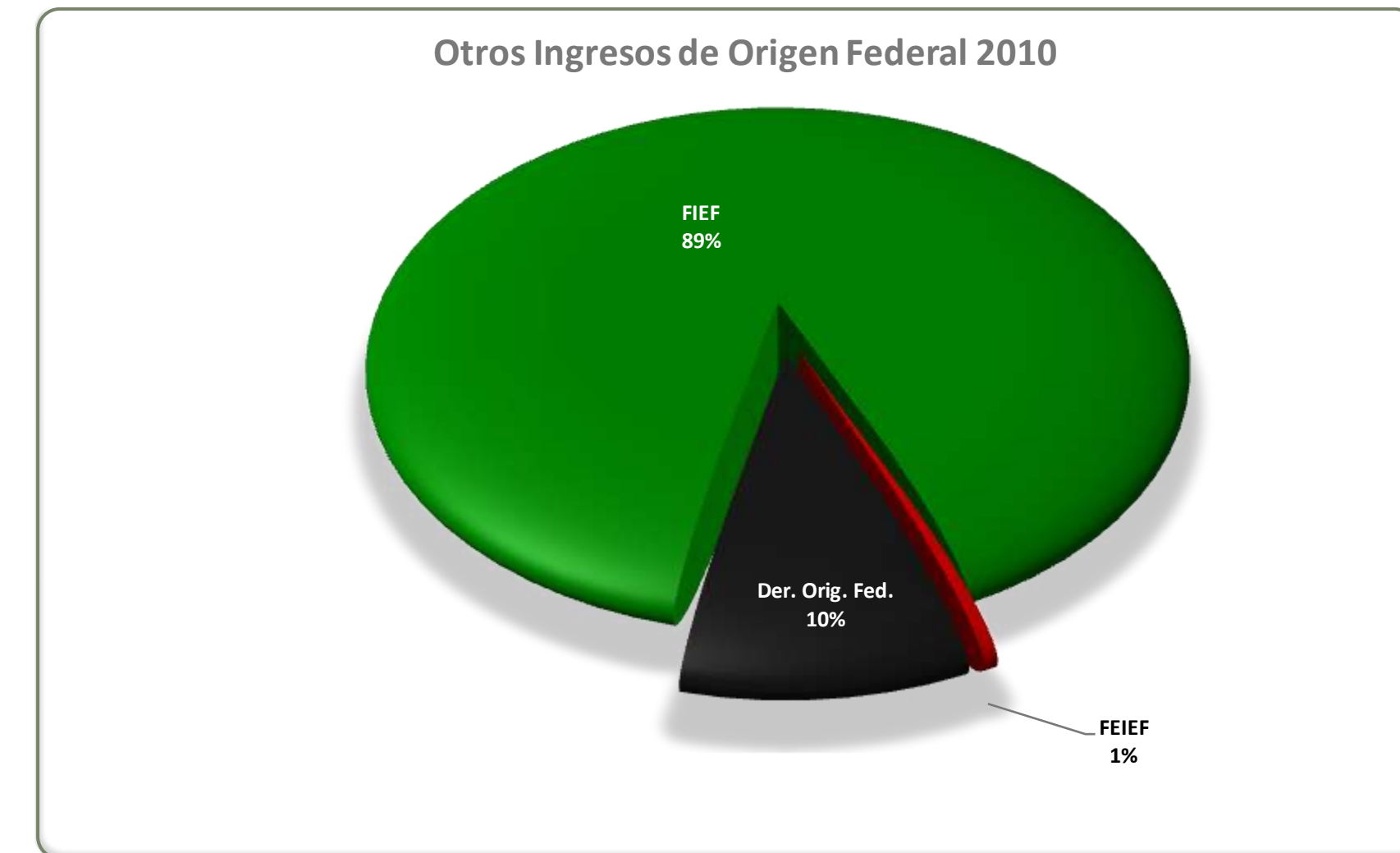
Cuenta Pública del Ejercicio Fiscal 2010



Otros Ingresos de Origen Federal

Concepto	Captación			Variación del Ingreso Obtenido con Respecto a:		
	2009	2010		Estimado 2010		Real 2009
	Obtenida	Estimada	Obtenida	Absoluta	Relativa	Relativa
Fondo de Infraestructura para Entidades Federativas	242,304,854	0	163,467,453	163,467,453	100.00%	-35.38%
Fondo de Infraestructura para Entidades Federativas (FIEF)	239,802,893	0	162,792,927	162,792,927	100.00%	-34.97%
Rendimientos del FIEF	2,501,961	0	674,526	674,526	100.00%	-74.18%
Fondo de Estabilización de los Ingresos de las Entidades Federativas	565,862,151	0	972,027	972,027	100.00%	-99.84%
Fondo de Estabilización de los Ingr. de las Entidades Federativas (FEIEF)	564,310,542	0	927,068	927,068	100.00%	-99.84%
Rendimientos del FEIEF	1,551,610	0	44,959	44,959	100.00%	-97.22%
Derechos de Origen Federal	0	0	18,151,052	18,151,052	100.00%	100.00%
Retenciones 5 al millar	0	0	18,151,052	18,151,052	100.00%	100.00%
TOTALES	808,167,006	0	182,590,532	182,590,532	100.00%	-78.36%

Concepto	2009			2010
	Histórica	Factor	Actualizada	
	808,167,006	1.0440	843,726,354	182,590,532
FIEF	242,304,854	1.0440	252,966,268	163,467,453
FEIEF	565,862,151	1.0440	590,760,086	972,027
Derechos de Origen Federal	0	1.0440	0	18,151,052



Gobierno del Estado de Zacatecas

Secretaría de Finanzas

Cuenta Pública del Ejercicio Fiscal 2010



Otros Subsidios y Aportaciones Federales Regularizables

Concepto	Captación			Variación del Ingreso Obtenido con Respecto a:		
	2009	2010		Estimado 2010		Real 2009
	Obtenida	Estimada	Obtenida	Absoluta	Relativa	Relativa
Aportaciones Federales Regularizables	1,387,580,015	1,116,498,422	1,467,728,136	351,229,714	31.46%	1.32%
Subsidio Federal U.A.Z.	1,202,704,211	811,941,708	1,161,085,095	349,143,387	43.00%	-7.53%
Organismos Públicos Descentralizados (Sector Educativo)	177,389,254	298,056,715	305,164,790	7,108,075	2.38%	64.78%
Socorro de Ley	7,486,550	6,499,999	1,478,250	(5,021,749)	-77.26%	-81.09%
TOTALES	1,387,580,015	1,116,498,422	1,467,728,136	351,229,714	31.46%	1.32%

Gobierno del Estado de Zacatecas

Secretaría de Finanzas

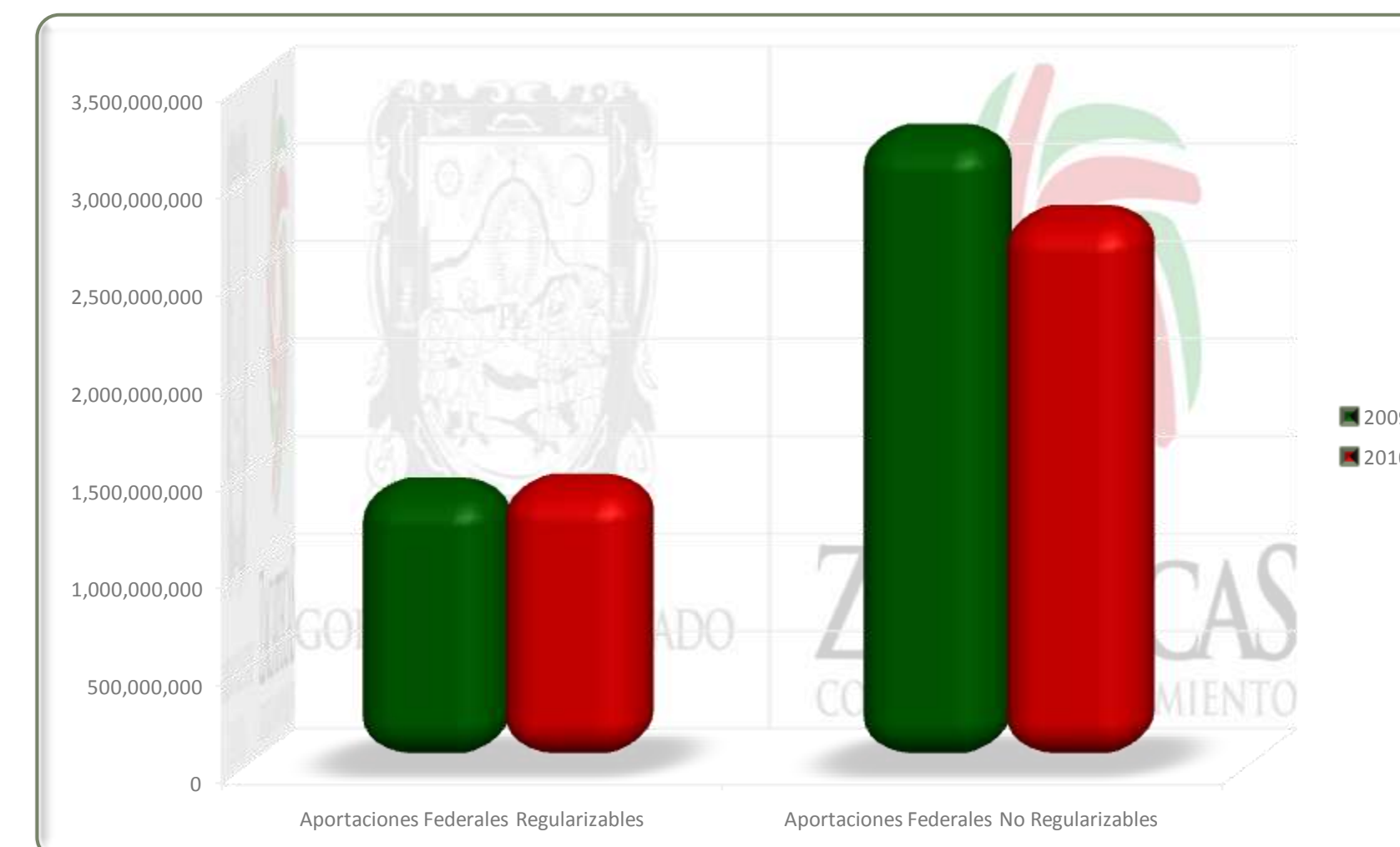
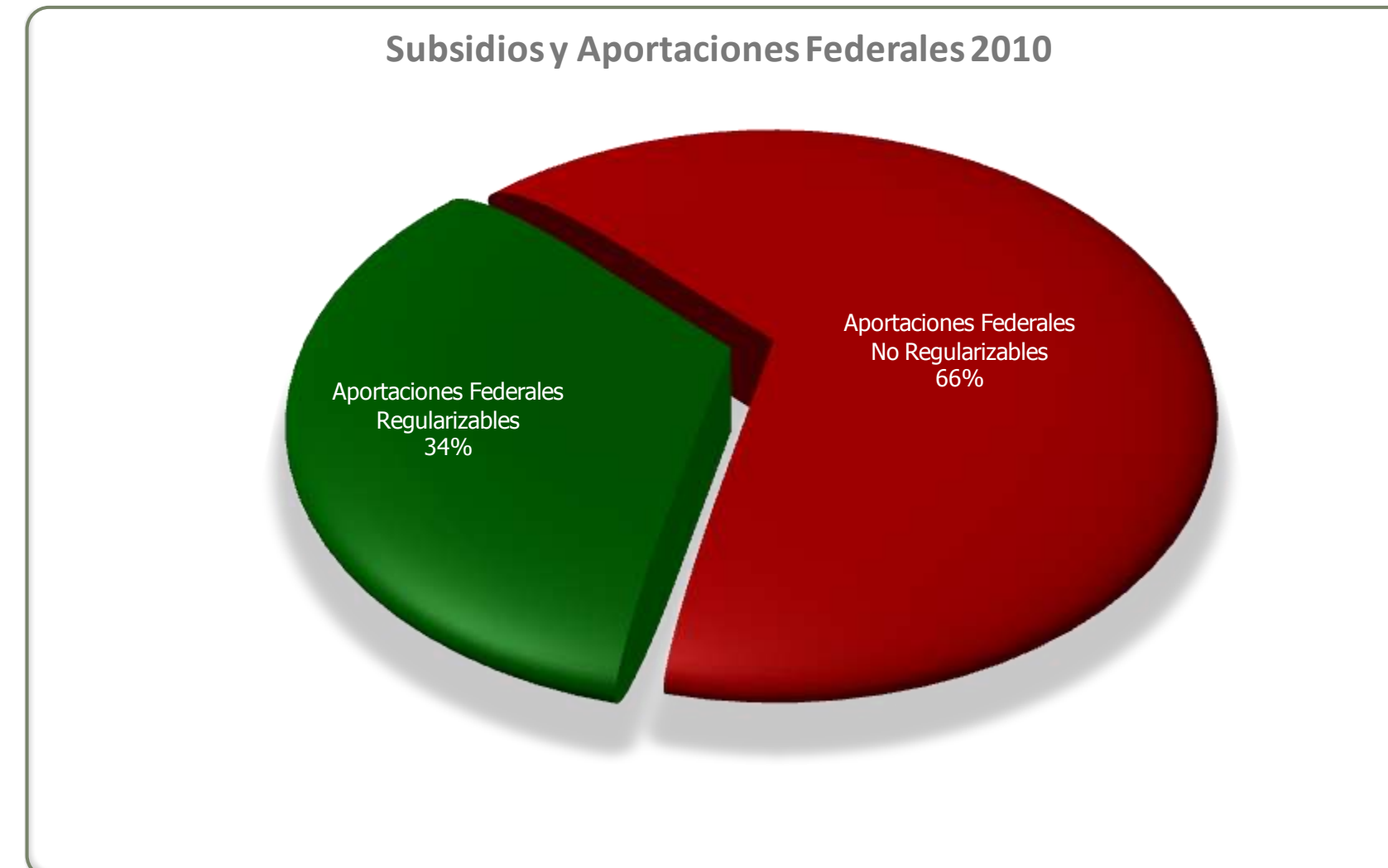
Cuenta Pública del Ejercicio Fiscal 2010



Otros Subsidios y Aportaciones Federales No Regularizables

Concepto	Captación			Variación del Ingreso Obtenido con Respecto a:		
	2009	2010		Estimado 2010		Real 2009
	Obtenida	Estimada	Obtenida	Absoluta	Relativa	Relativa
Aportaciones Federales No Regularizables	3,125,644,603	1,860,603,023	2,847,222,980	986,619,957	53.03%	-12.75%
Secretaría de Turismo	61,000,000	0	55,064,000	55,064,000	100.00%	-13.54%
Comisión Nacional del Agua	193,974,424	323,924,141	33,461,946	(290,462,195)	-89.67%	-83.48%
Secretaría de Agric. Ganadería Des. Rural	53,497,769	519,999,999	29,050,197	(490,949,802)	-94.41%	-47.99%
Secretaría de Economía	69,834,779	0	36,500,000	36,500,000	100.00%	-49.94%
Auditoría Superior de la Federación	5,549,661	0	4,817,522	4,817,522	100.00%	-16.85%
Secretaría de Salud	690,641,980	569,140,811	693,713,004	124,572,193	21.89%	-3.79%
Comisión Nacional de Cul. Física y Deporte	10,141,785	0	1,983,304	1,983,304	100.00%	-81.27%
Secretaría de Desarrollo Social	4,115,787	0	0	0	0.00%	-100.00%
Comisión Nacional Forestal	2,743,669	0	0	0	0.00%	-100.00%
Instituto de la Mujer Zacatecana	6,742,500	0	10,785,534	10,785,534	100.00%	53.22%
Consejo Nacional para la Cultura	41,655,464	0	3,648,454	3,648,454	100.00%	-91.61%
Dirección Gral. de Registro Nal. de Población	658,598	0	1,500,000	1,500,000	100.00%	118.16%
Secretaría de Medio Ambiente y Recursos Naturales	42,520,000	0	20,000,000	20,000,000	100.00%	-54.95%
Banco Interamericano de Desarrollo	400,696	0	464,905	464,905	100.00%	11.13%
Universidad Autónoma de Zacatecas	65,000,000	116,295,468	0	(116,295,468)	-100.00%	-100.00%
Fondo Regional (FONREGION)	331,242,604	331,242,604	337,376,726	6,134,122	1.85%	-2.44%
Progr. Regional Ramo 23	677,200,000	0	218,500,000	218,500,000	100.00%	-69.09%
Fondo Municipal Catastro	25,000,000	0	0	0	0.00%	-100.00%
Fondo de Modernización de Caminos Rurales	100,000,000	0	0	0	0.00%	-100.00%
Fondo de Apoyo a Migrantes	24,231,120	0	8,077,040	8,077,040	100.00%	-68.07%
Fondo del Altiplano Semidesértico (Ramo 23)	199,063,374	0	0	0	0.00%	-100.00%
Extinción Fideicomiso FOFRIZAC	12,523,163	0	0	0	0.00%	-100.00%
Prog. de Desarrollo Rural Sustentable	0	0	184,600,000	184,600,000	100.00%	100.00%
Sector Educativo	466,765,164	0	1,171,229,728	1,171,229,728	100.00%	140.35%
Secretaría de Seguridad Pública	24,000,000	0	33,000,000	33,000,000	100.00%	31.70%
Amsde. Asoc. Mexicana de Srios. de Desarrollo Económico	500,000	0	200,000	200,000	100.00%	-61.69%
Secretaría General de Gobierno	10,720,771	0	0	0	0.00%	-100.00%
FIDERCO	2,505,518	0	0	0	0.00%	-100.00%
DIF (Sistema Estatal para el Desarrollo Integral de la Familia)	3,415,777	0	3,250,621	3,250,621	100.00%	-8.85%
TOTALES	3,125,644,603	1,860,603,023	2,847,222,980	986,619,957	53.03%	-12.75%

Concepto	2009			2010
	Histórica	Factor	Actualizada	
	4,513,224,618	1.0440	4,711,806,501	4,314,951,116
Aportaciones Federales Regularizables	1,387,580,015	1.0440	1,448,633,536	1,467,728,136
Aportaciones Federales No Regularizables	3,125,644,603	1.0440	3,263,172,965	2,847,222,980



Gobierno del Estado de Zacatecas

Secretaría de Finanzas

Cuenta Pública del Ejercicio Fiscal 2010



Análisis de los Rendimientos Financieros de los Recursos Federales

Concepto	Captación			Variación del Ingreso Obtenido con Respecto a:		
	2009	2010		Estimado 2010		Real 2009
	Obtenida	Estimada	Obtenida	Absoluta	Relativa	Relativa
Rendimientos de Aport. Fed. Ramo General 33	16,323,155	14,731,419	13,982,540	(748,879)	-5.08%	-17.95%
Rendimientos de Aport. Para la Educación Básica	5,494,609	5,912,067	3,926,865	(1,985,202)	-33.58%	-31.54%
Rendimiento de Aport. Para los Servicios de Salud	490,767	528,054	169,436	(358,618)	-67.91%	-66.93%
Rendimientos de Aport. Para la Infr. Social Estatal	1,204,698	1,296,226	2,032,372	736,146	56.79%	61.59%
Rendimientos de Aport. Para la Infr. Social Municipal	411,185	442,425	345,417	(97,009)	-21.93%	-19.54%
Rendimientos de Aport. Para el Fort. De los Mpios.	291,369	313,506	252,734	(60,771)	-19.38%	-16.92%
Rendimientos de Aport. Múltiples Asistencia Social	2,082,701	2,240,936	2,538,855	297,920	13.29%	16.76%
Rendimientos de Aport. Múltiples Infr. Educ. Básica	695,179	747,996	1,257,493	509,497	68.11%	73.26%
Rendimientos de Aport. Múltiples Infr. Educ. Superior	1,308,771	1,408,206	1,939,103	530,897	37.70%	41.92%
Rendimientos de Aport. P/ la Educ. Tecnológica	15,327	32,698	8,581	(24,117)	-73.76%	-46.37%
Rendimientos de Aport. P/ la Educ. de Adultos	30,389	16,491	11,724	(4,767)	-28.90%	-63.04%
Rendimientos de Aport. Para Seguridad Pública	1,666,223	0	409,476	409,476	100.00%	-76.46%
Rendimientos de Aport. Para el Fort. de las Entidades Fed.	2,631,938	1,792,815	1,090,484	(702,331)	-39.17%	-60.31%
Rend. del Fondo de Infraestructura para Entidades Federativas (FIEF)	2,501,961	0	674,526	674,526	100.00%	-74.18%
Rendimientos del FIEF	2,501,961	0	674,526	674,526	100.00%	-74.18%
Rend. Fondo de Estabilización de los Ingresos de las Entidades Federativas (FEIEF)	1,551,610	0	44,959	44,959	100.00%	-97.22%
Rendimientos del FEIEF	1,551,610	0	44,959	44,959	100.00%	-97.22%
Rend. de Aport. Federales Regularizables	843,951	0	422,228	422,228	100.00%	-52.08%
Rend. Subsidio Federal U.A.Z.	425,074	0	317,313	317,313	100.00%	-28.50%
Rend. Organismos Públicos Descentralizados (Sector Educativo)	418,877	0	104,914	104,914	100.00%	-76.01%
Total Hoja 1	21,220,676	14,731,419	15,124,252	392,833	2.67%	-31.73%

Gobierno del Estado de Zacatecas

Secretaría de Finanzas

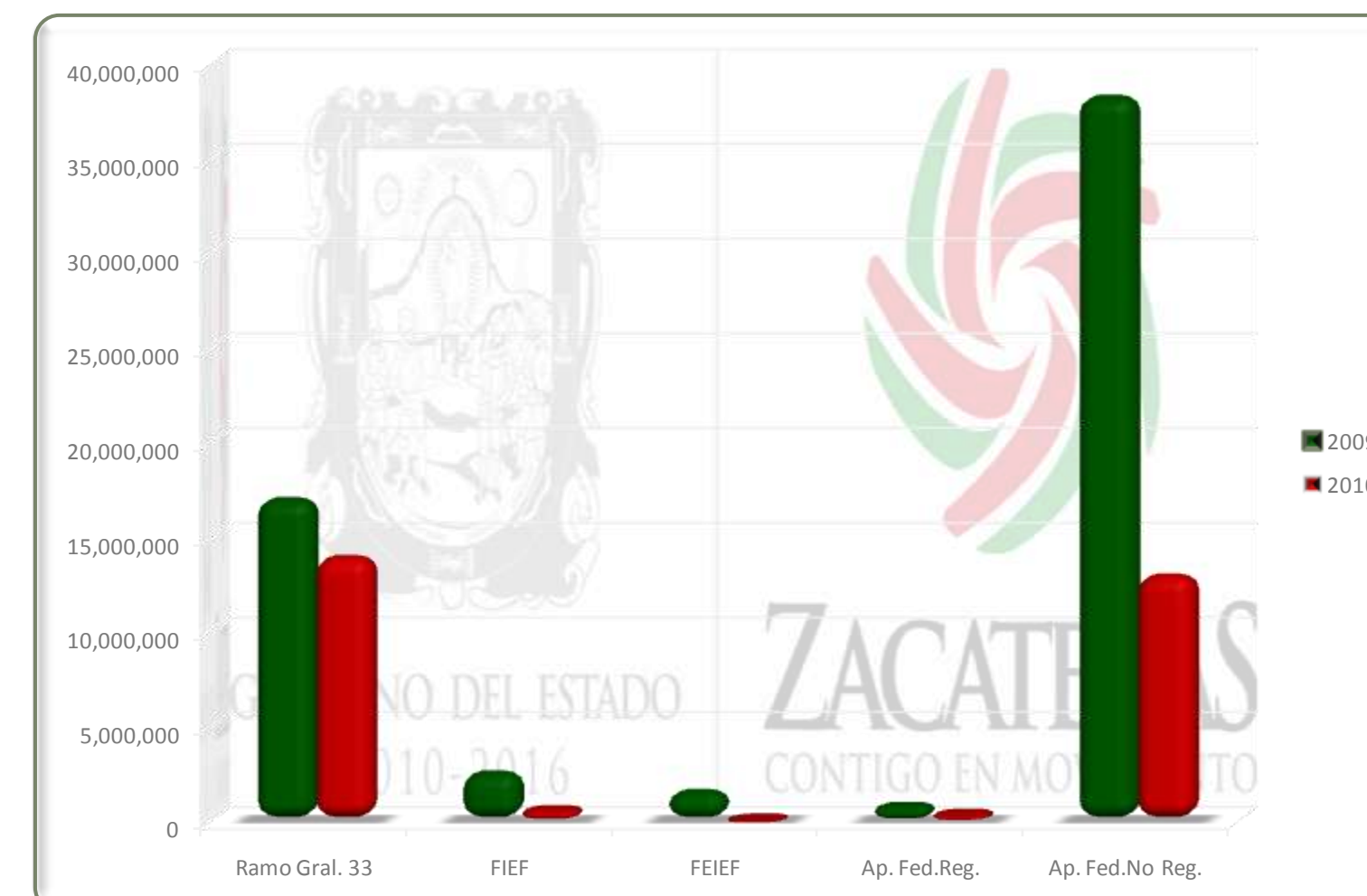
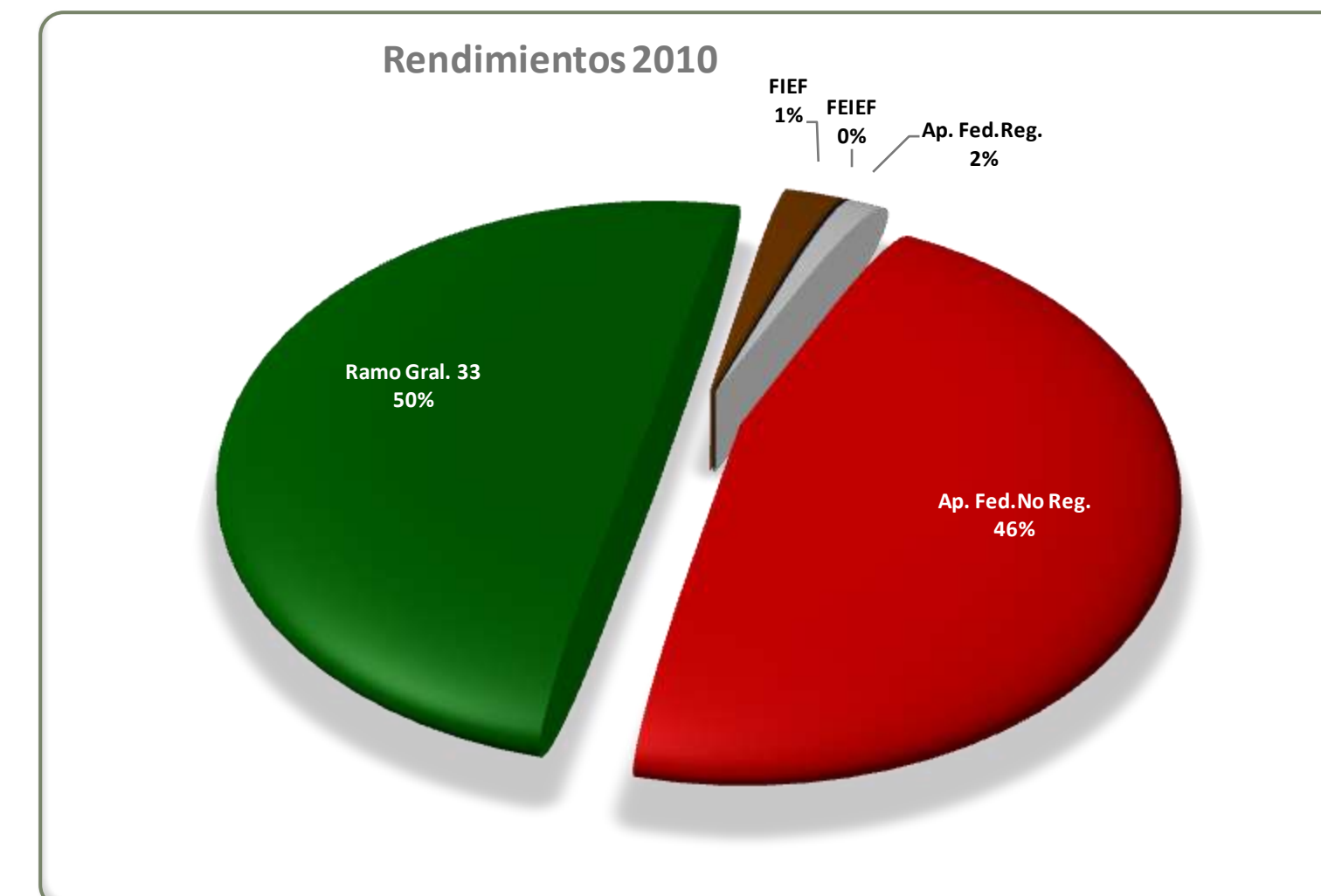
Cuenta Pública del Ejercicio Fiscal 2010



Análisis de los Rendimientos Financieros de los Recursos Federales

Concepto	Captación			Variación del Ingreso Obtenido con Respecto a:		
	2009	2010		Estimado 2010		Real 2009
	Obtenida	Estimada	Obtenida	Absoluta	Relativa	Relativa
Rend. de Aport. Fed. No Regularizables	36,663,883	0	13,010,640	13,010,640	100.00%	-66.01%
Rendimientos de Turismo	5,195,641	0	1,516,114	1,516,114	100.00%	-72.05%
Rendimientos de la Comisión Nal. del Agua	6,375,014	0	2,565,554	2,565,554	100.00%	-61.45%
Rendimientos de la Sría. Agric. Ganad. Desarr. Rural y Pesca	2,479,461	0	811,614	811,614	100.00%	-68.65%
Rendimientos de la Secretaría de Economía	938,077	0	61,497	61,497	100.00%	-93.72%
Rendimientos de la S.C.T.	223,748	0	2,080	2,080	100.00%	-99.11%
Rendimientos de Auditoría Superior del Estado	9,441	0	14,149	14,149	100.00%	43.55%
Rendimientos de la Secretaría de Salud	1,482,745	0	2,165,693	2,165,693	100.00%	39.90%
Rendimientos del Instituto de la Mujer Zacatecana	206,098	0	95,374	95,374	100.00%	-55.67%
Rendimientos del Consejo Nacional para la Cultura	714,378	0	508,987	508,987	100.00%	-31.75%
Rendimientos del Tribunal Superior de Justicia	65,016	0	0	0	0.00%	-100.00%
Rendimientos del Instituto Nal. de Antrop. e Historia	210,628	0	69,143	69,143	100.00%	-68.56%
Rendimientos de la Comisión Nal. Forestal CONAFOR	1,605	0	0	0	0.00%	-100.00%
Rendimientos del Sector Educativo	75,114	0	731,397	731,397	100.00%	832.68%
Rendimientos del Fondo Municipal Catastro	2,458,817	0	327,865	327,865	100.00%	-87.23%
Rendimientos del Fondo Municipal Pavimentación	3,506,523	0	129,878	129,878	100.00%	-96.45%
Rendimientos de Modernización del Registro Público	1,296,048	0	22,285	22,285	100.00%	-98.35%
Rendimientos del Programa Desarrollo Rural Reg. (PT)	209,572	0	242,358	242,358	100.00%	10.77%
Rendimientos del Fondo Regional Ramo 23	6,882,872	0	934,884	934,884	100.00%	-86.99%
Rendimientos del Programas Regionales Ramo 23	1,909,425	0	571,018	571,018	100.00%	-71.36%
Rendimientos de FONREGION Zonas Semidesérticas	43,516	0	566,552	566,552	100.00%	1147.07%
Rendimientos de Programas Regionales Zonas Semidesérticas	505,216	0	93,679	93,679	100.00%	-82.24%
Rendimientos de Fondo del Altiplano Semidesértico	900,470	0	288,190	288,190	100.00%	-69.34%
Rendimientos de Fondo de Apoyo a Migrantes	110,825	0	3,991	3,991	100.00%	-96.55%
Rendimientos de la Secretaría General de Gobierno	550,066	0	396,123	396,123	100.00%	-31.02%
Rendimientos de la Secretaría de Seguridad Pública	99,946	0	192,694	192,694	100.00%	84.67%
Rendimientos de la Com. Nac. de Cul. Fis. Y D.	21,392	0	2,565	2,565	100.00%	-88.52%
Rendimientos de FIDERCO	2,188	0	4,064	4,064	100.00%	77.88%
Rendimientos de la Secretaría del Medio Ambiente y Rec. Naturales	190,041	0	610,325	610,325	100.00%	207.62%
Rendimientos del DIF (Sistema Estatal para el Desarrollo Integral de la Familia)	0	0	82,568	82,568	100.00%	100.00%
Total Hoja 2	36,663,883	0	13,010,640	13,010,640	100.00%	-66.01%
TOTALES	57,884,559	14,731,419	28,134,892	13,403,473	90.99%	-53.44%

Concepto	2009			2010
	Histórica	Factor	Actualizada	
	57,884,559	1.0440	60,431,480	28,134,892
Rendimientos de Aport. Fed. Ramo General 33	16,323,155	1.0440	17,041,374	13,982,540
Rend. del Fondo de Infraestructura para Entidades Federativas (FIEF)	2,501,961	1.0440	2,612,048	674,526
Rend. Fondo de Estabilización de los Ingresos de las Entidades Federativas (FEIEF)	1,551,610	1.0440	1,619,881	44,959
Rend. de Aport. Federales Regularizables	843,951	1.0440	881,084	422,228
Rend. de Aport. Fed. No Regularizables	36,663,883	1.0440	38,277,093	13,010,640



Gobierno del Estado de Zacatecas

Secretaría de Finanzas

Cuenta Pública del Ejercicio Fiscal 2010



Ingresos Extraordinarios

Concepto	Captación			Variación del Ingreso Obtenido con Respecto a:		
	2009	2010		Estimado 2010		Real 2009
	Obtenida	Estimada	Obtenida	Absoluta	Relativa	Relativa
Endeudamiento a Corto Plazo	655,000,000	0	3,082,000,000	3,082,000,000	100.00%	100.00%
Endeudamiento a Largo Plazo	0	0	266,787,428	266,787,428	100.00%	100.00%
TOTALES	655,000,000	0	3,348,787,428	3,348,787,428	100.00%	389.72%

Concepto	2009			2010
	Histórica	Factor	Actualizada	
	655,000,000	1.0440	683,820,000	3,348,787,428
Endeudamiento a Corto Plazo	655,000,000	1.0440	683,820,000	3,082,000,000
Endeudamiento a Largo Plazo	0	1.0440	0	266,787,428

