

Educación



Museo Pedro Coronel, Zac.

Gobierno del Estado de Zacatecas

Secretaría de Finanzas

Cuenta Pública del Ejercicio Fiscal 2009

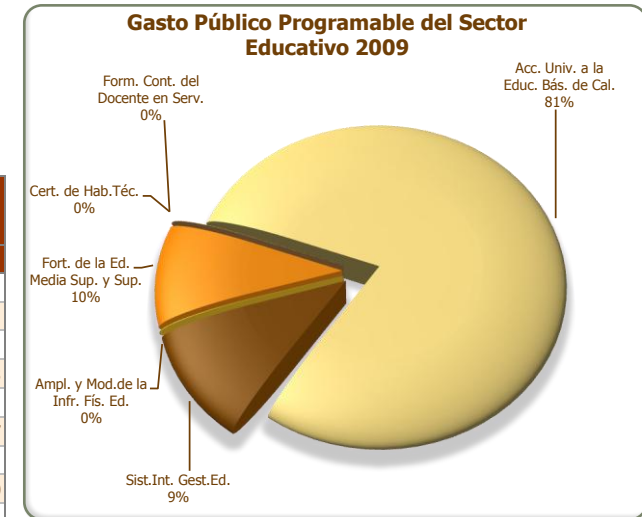


Comportamiento del Gasto Público Programable del Sector Educativo

Concepto	Comportamiento del Presupuesto			Variación del Presupuesto Ejercido con Respecto a:		
	2008	2009		Modificado 2009		Real 2008
	Ejercido	Modificado	Ejercido	Absoluta	Relativa	Relativa
Acceso Universal a la Educación Básica de Calidad	4,801,268,822	5,188,052,091	5,188,052,091	0	0.00%	4.33%
Sistema Integral de la Gestión Educativa	878,106,240	632,439,963	711,936,393	(79,496,430)	-12.57%	-21.72%
Ampliación y Modernización de la Infraestructura Física Educativa	25,970,215	3,622,987	3,622,987	0	0.00%	-86.53%
Fortalecimiento de la Educación Media Superior y Superior	401,198,696	655,589,200	655,589,200	0	0.00%	57.78%
Formación Continua del Docente en Servicio	2,737,764	1,387,605	1,387,605	0	0.00%	-51.06%
Certificación de Habilidades Técnicas	465,314	475,944	475,944	0	0.00%	-1.24%
Totales	6,109,747,051	6,481,567,790	6,561,064,220	(79,496,430)	-1.23%	3.69%

Comportamiento Presupuestal por Subprograma del Sector Educativo

Concepto	2008			2009
	Histórica	Factor	Actualizada	
	6,109,747,051	1.0357	6,327,865,021	
Acceso Universal a la Educación Básica de Calidad	4,801,268,822	1.0357	4,972,674,119	5,188,052,091
Sistema Integral de la Gestión Educativa	878,106,240	1.0357	909,454,633	711,936,393
Ampliación y Modernización de la Infraestructura Física Educativa	25,970,215	1.0357	26,897,352	3,622,987
Fortalecimiento de la Educación Media Superior y Superior	401,198,696	1.0357	415,521,490	655,589,200
Formación Continua del Docente en Servicio	2,737,764	1.0357	2,835,502	1,387,605
Certificación de Habilidades Técnicas	465,314	1.0357	481,926	475,944



Gobierno del Estado de Zacatecas

Secretaría de Finanzas

Cuenta Pública del Ejercicio Fiscal 2009



Comportamiento del Presupuesto por Objeto del Gasto del Sector Educativo

Concepto	Comportamiento del Presupuesto			Variación del Presupuesto Ejercido con Respecto a:		
	2008	2009		Modificado 2009		Real 2008
	Ejercido	Modificado	Ejercido	Absoluta	Relativa	Relativa
Servicios Personales	5,457,371,763	5,705,817,305	5,785,313,736	(79,496,430)	-1.39%	2.36%
Materiales y Suministros	44,303,097	46,822,811	46,822,811	0	0.00%	2.04%
Servicios Generales	67,636,643	78,422,795	78,422,795	0	0.00%	11.95%
Ayudas, Subsidios y Transferencias	459,713,308	620,450,601	620,450,601	0	0.00%	30.31%
Bienes Muebles e Inmuebles	13,889,683	30,054,278	30,054,278	0	0.00%	108.92%
Inversión Pública	66,832,557	0	0	0	0.00%	-100.00%
Totales	6,109,747,051	6,481,567,790	6,561,064,220	(79,496,430)	-1.23%	3.69%



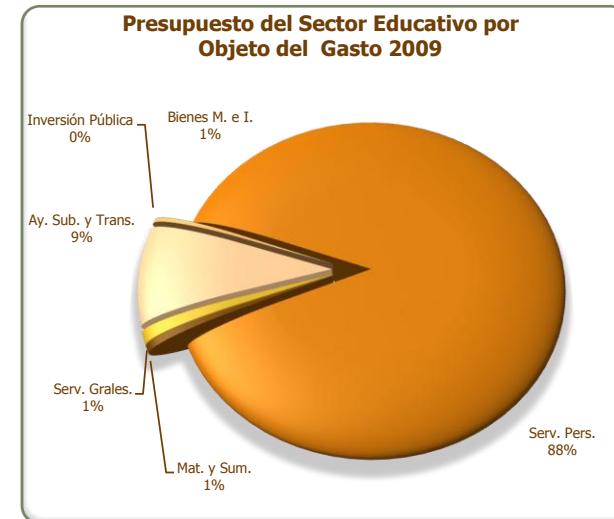
Con la actualización de las cifras históricas mediante el Índice Nacional de Precios al Consumidor a Diciembre de 2009, se muestran variaciones relativas en términos reales.

Ordenamiento Legal: Presupuesto de Egresos. Decreto No. 238 Artículos 6, 12 y 13.



Comparativo Gráfico del Presupuesto del Sector Educativo por Objeto del Gasto

Concepto	2008			2009
	Histórica	Factor	Actualizada	
	6,109,747,051	1.0357	6,327,865,021	
Servicios Personales	5,457,371,763	1.0357	5,652,199,934	5,785,313,736
Materiales y Suministros	44,303,097	1.0357	45,884,718	46,822,811
Servicios Generales	67,636,643	1.0357	70,051,271	78,422,795
Ayudas, Subsidios y Transferencias	459,713,308	1.0357	476,125,073	620,450,601
Bienes Muebles e Inmuebles	13,889,683	1.0357	14,385,545	30,054,278
Inversión Pública	66,832,557	1.0357	69,218,480	0



Con la actualización de las cifras históricas mediante el Índice Nacional de Precios al Consumidor a Diciembre de 2009, se muestran variaciones relativas en términos reales.

Ordenamiento Legal: Presupuesto de Egresos. Decreto No. 238 Artículos 6, 12 y 13

Gobierno del Estado de Zacatecas

Secretaría de Finanzas

Cuenta Pública del Ejercicio Fiscal 2009



Comportamiento de Ayudas, Subsidios y Transferencias del Sector Educativo

Concepto	Comportamiento del Presupuesto			Variación del Presupuesto Ejercido con Respecto a:		
	2008	2009		Modificado 2009		Real 2008
	Ejercido	Modificado	Ejercido	Absoluta	Relativa	Relativa
Apoyo a Instituciones de Educación (Estatal)	128,348,924	187,825,405	187,825,405	0	0.00%	41.30%
Apoyo a Instituciones de Educación (Federal)	126,913,272	177,807,972	177,807,972	0	0.00%	35.27%
Apoyo a Programas Educativos	145,007,199	191,782,351	191,782,351	0	0.00%	27.70%
Educación para Adultos IZEA	39,040,190	41,749,445	41,749,445	0	0.00%	3.25%
Educación Tecnológica CONALEP	20,403,724	21,285,428	21,285,428	0	0.00%	0.73%
Totales	459,713,308	620,450,601	620,450,601	0	0.00%	30.31%

Gobierno del Estado de Zacatecas

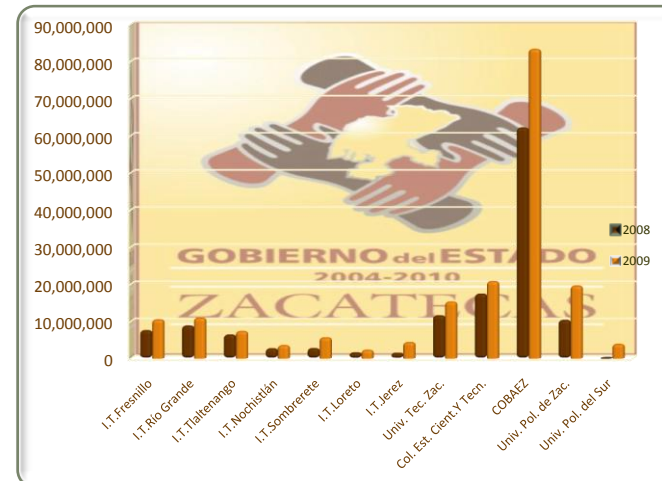
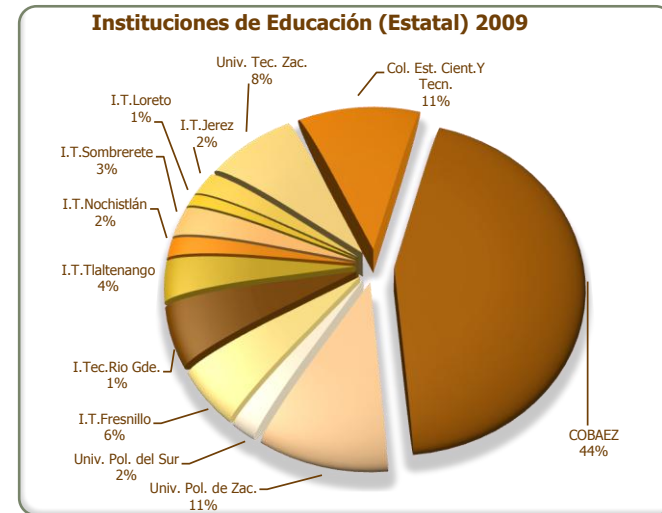
Secretaría de Finanzas

Cuenta Pública del Ejercicio Fiscal 2009



Gráfica de los Apoyos a Instituciones de Educación (Estatal)

Concepto	2008			2009
	Histórica	Factor	Actualizada	
	128,348,924	1.0357	132,930,980	
Instituto Tecnológico de Fresnillo	7,328,104	1.0357	7,589,717	10,513,131
Instituto Tecnológico de Río Grande	8,533,250	1.0357	8,837,887	11,000,929
Instituto Tecnológico de Tlaltenango	6,200,000	1.0357	6,421,340	7,377,618
Instituto Tecnológico de Nochistlán	2,625,899	1.0357	2,719,644	3,572,216
Instituto Tecnológico de Sombrerete	2,665,671	1.0357	2,760,835	5,668,059
Instituto Tecnológico de Loreto	1,550,000	1.0357	1,605,335	2,317,595
Instituto Tecnológico de Jerez	1,430,000	1.0357	1,481,051	4,391,561
Universidad Tecnológica de Zacatecas	11,200,000	1.0357	11,599,840	15,307,931
Colegio de Estudios Científicos y Tecnológicos	16,800,000	1.0357	17,399,760	20,800,000
COBAEZ	60,016,000	1.0357	62,158,571	83,342,980
Universidad Politécnica de Zacatecas	10,000,000	1.0357	10,357,000	19,628,172
Universidad Politécnica del Sur	0	1.0357	0	3,905,215



Con la actualización de las cifras históricas mediante el Índice Nacional de Precios al Consumidor a Diciembre de 2009, se muestran variaciones relativas en términos reales.

Ordenamiento Legal: Presupuesto de Egresos. Decreto No. 238 Artículos 6, 12 y 13

Gobierno del Estado de Zacatecas

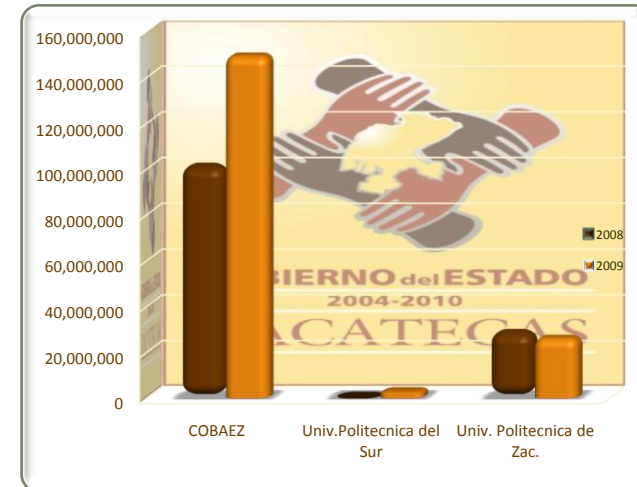
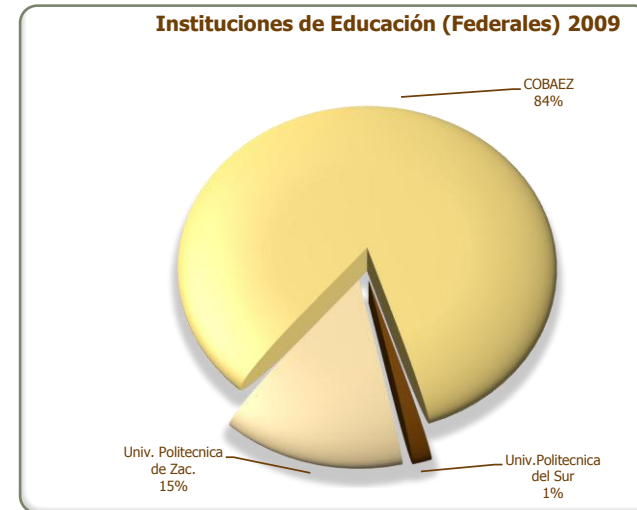
Secretaría de Finanzas

Cuenta Pública del Ejercicio Fiscal 2009



Gráfica de los Apoyos a Instituciones de Educación (Federales)

Concepto	2008			2009
	Histórica	Factor	Actualizada	
	126,913,272	1.0357	131,444,076	
COBAEZ	98,496,589	1.0357	102,012,917	149,178,983
Universidad Politécnica de Zacatecas	28,416,683	1.0357	29,431,159	25,901,478
Universidad Politécnica del Sur	0	1.0357	0	2,727,511



Con la actualización de las cifras históricas mediante el Índice Nacional de Precios al Consumidor a Diciembre de 2009, se muestran variaciones relativas en términos reales.

Ordenamiento Legal: Presupuesto de Egresos. Decreto No. 238 Artículos 6, 12 y 13.

Gobierno del Estado de Zacatecas

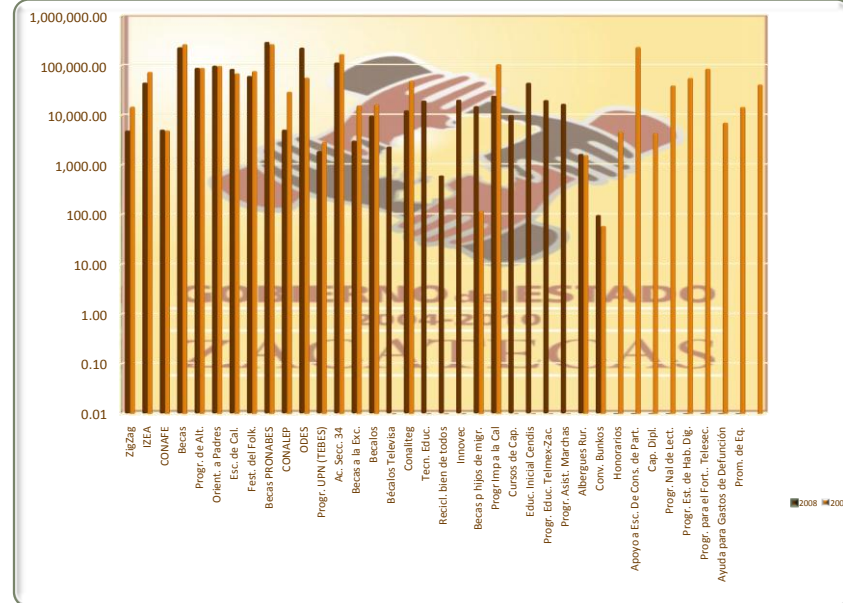
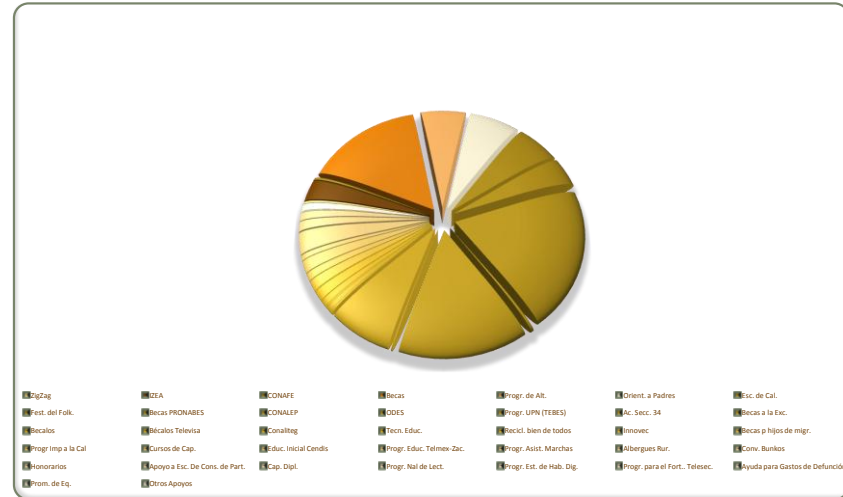
Secretaría de Finanzas

Cuenta Pública del Ejercicio Fiscal 2009



Gráfica de los Apoyos a Programas Educativos

Concepto	2008			2009
	Histórica	Factor	Actualizada	
	145,007,199	1.0357	150,183,956	
Zig-Zag	479,050	1.0357	496,152	1,500,000
IZEA Estatal	4,417,038	1.0357	4,574,726	7,500,040
CONAFE (Convenio Estatal)	500,000	1.0357	517,850	500,000
Becas	22,619,564	1.0357	23,427,082	27,039,320
Programa de Alternativas	8,742,900	1.0357	9,055,022	9,008,525
Orientación a Padres	9,648,708	1.0357	9,993,167	9,849,620
Escuelas de Calidad	8,331,987	1.0357	8,629,439	7,000,000
Festival del Folklor	6,000,000	1.0357	6,214,200	7,785,329
Becas PRONABES	29,000,000	1.0357	30,035,300	27,000,000
CONALEP	500,000	1.0357	517,850	2,998,304
ODES	22,191,357	1.0357	22,983,588	5,750,000
Programa UPN (TEBES)	185,640	1.0357	192,267	290,000
Acuerdo Secc. 34	11,168,084	1.0357	11,566,784	17,021,483
Becas a la Excelencia	300,000	1.0357	310,710	1,592,000
Bécalos	954,320	1.0357	988,389	1,667,298
Bécalos Televisa	228,000	1.0357	236,140	0
Conaliteg	1,220,173	1.0357	1,263,733	5,000,000
Tecnologías Educativas	1,921,377	1.0357	1,989,971	0
Reciclemos por el Bien de Todos	60,000	1.0357	62,142	0
Innovec	2,000,000	1.0357	2,071,400	0
Becas para hijos de migrantes	1,486,000	1.0357	1,539,050	12,000
Programa Impulso a la Calidad	2,406,420	1.0357	2,492,329	10,739,786
Cursos de Capacitación	988,726	1.0357	1,024,023	0
Educación Inicial Cendis	4,376,654	1.0357	4,532,901	0
Programa Educativo Telmex-Zacatecas	1,966,909	1.0357	2,037,127	0
Programas Asistenciales Marchas	1,649,995	1.0357	1,708,899	0
Albergues Rurales	162,810	1.0357	168,622	159,140
Convenio Bunkos	9,600	1.0357	9,943	6,000
Honorarios	0	1.0357	0	472,705
Apoyo a Esc. De Consejo de Participación	0	1.0357	0	23,700,000
Capacitación Diplomado	0	1.0357	0	450,000
Programa Nacional de Lectura	0	1.0357	0	3,997,271
Programa Estatal de Habilidades Digitales	0	1.0357	0	5,669,714
Programa para el Fortelec. Telesecundaria	0	1.0357	0	8,695,800
Ayuda para Gastos de Defunción	0	1.0357	0	717,781
Promociones de Equidad	0	1.0357	0	1,480,277
Otros Apoyos	1,491,890	1.0357	1,545,150	4,179,958



Con la actualización de las cifras históricas mediante el Índice Nacional de Precios al Consumidor a Diciembre de 2009, se muestran variaciones relativas en términos reales.

Ordenamiento Legal: Presupuesto de Egresos. Decreto No. 238 Artículos 6, 12 y 13.

Gobierno del Estado de Zacatecas

Secretaría de Finanzas

Cuenta Pública del Ejercicio Fiscal 2009



Gasto Transferido a la Educación Tecnológica y de Adultos

Concepto	Comportamiento del Presupuesto			Variación del Presupuesto Ejercido con Respecto a:		
	2008	2009		Modificado 2009		Real 2008
	Transferido	Modificado	Transferido	Absoluta	Relativa	Relativa
Instituto Zacatecano de Educación para Adultos	39,040,190	41,749,445	41,749,445	0	0.00%	3.25%
Colegio de Educación Profesional Técnica del Estado de Zacatecas	20,403,724	21,285,428	21,285,428	0	0.00%	0.73%
Totales	59,443,914	63,034,873	63,034,873	0	0.00%	2.39%

Gobierno del Estado de Zacatecas

Secretaría de Finanzas

Cuenta Pública del Ejercicio Fiscal 2009



Gasto Ejercido en la Educación para Adultos por Objeto del Gasto

Concepto	Comportamiento del Presupuesto			Variación del Presupuesto Ejercido con Respecto a:		
	2008	2009		Transferido 2009		Real 2008
	Ejercido	Transferido	Ejercido	Absoluta	Relativa	Relativa
Servicios Personales	23,054,717	41,749,445	24,662,062	17087383.09	40.93%	3.28%
Materiales y Suministros	986,517	0	1,076,751	(1,076,751)	100.00%	5.38%
Servicios Generales	8,659,728	0	8,706,071	(8,706,071)	100.00%	-2.93%
Ayudas, Subsidios y Transferencias	4,958,457	0	7,013,076	(7,013,076)	100.00%	36.56%
Bienes Muebles e Inmuebles	1,380,770	0	0	0	0.00%	-100.00%
Totales	39,040,190	41,749,445	41,457,960	291485.09	0.70%	2.53%



Con la actualización de las cifras históricas mediante el Índice Nacional de Precios al Consumidor a Diciembre de 2009, se muestran variaciones relativas en términos reales.

Ordenamiento Legal: Presupuesto de Egresos. Decreto No. 238 Artículos 6, 12 y 13.

* Información proporcionada por el IZEA según oficio DG/24/10.

Gobierno del Estado de Zacatecas

Secretaría de Finanzas

Cuenta Pública del Ejercicio Fiscal 2009



Gasto Ejercido en la Educación Tecnológica por Objeto del Gasto

Concepto	Comportamiento del Presupuesto			Variación del Presupuesto Ejercido con Respecto a:		
	2008	2009		Transferido 2009		Real 2008
	Ejercido	Transferido	Ejercido	Absoluta	Relativa	Relativa
Servicios Personales	19,317,611	21,285,428	20,184,713	1,100,715	5.17%	0.89%
Materiales y Suministros	238,455	0	236,357	(236,357)	100.00%	-4.30%
Servicios Generales	847,658	0	849,756	(849,756)	100.00%	-3.21%
Ayudas Subsidios y Transferencias	0	0	0	0	0.00%	0.00%
Totales	20,403,724	21,285,428	21,270,826	14,602	0.07%	0.66%



Con la actualización de las cifras históricas mediante el Índice Nacional de Precios al Consumidor a Diciembre de 2009, se muestran variaciones relativas en términos reales.

Ordenamiento Legal: Presupuesto de Egresos. Decreto No. 238 Artículos 6, 12 y 13.

* Información proporcionada por el CONALEP según oficio DGEZ/0046.