

Gasto Público Programable



Ametralladora de 1914
Museo Toma de Zacatecas, Zac.

Gobierno del Estado de Zacatecas

Secretaría de Finanzas

Cuenta Pública del Ejercicio Fiscal 2009



Gasto Público Programable por Objetivo y Programa

Concepto	Comportamiento del Presupuesto			Variación del Presupuesto Ejercido con Respecto a:		
	2008	2009		Modificado 2009		Real 2008
	Ejercido	Modificado	Ejercido	Absoluta	Relativa	Relativa
Gobernabilidad Democrática para el Desarrollo	1,866,431,194	1,923,684,823	1,923,684,823	0	0.00%	-0.49%
Gobernabilidad Democrática	108,839,883	132,602,079	132,602,079	0	0.00%	17.63%
Impulso a la Reforma Democrática del Estado	79,232,435	91,312,358	91,312,358	0	0.00%	11.27%
Mejoramiento de la Procuración de Justicia y la Seguridad Pública	587,620,124	631,544,715	631,544,715	0	0.00%	3.77%
Gestión Administrativa Eficaz y Transparente de la Administración Pública	1,090,738,752	1,068,225,671	1,068,225,671	0	0.00%	-5.44%
Hacia un Desarrollo Económico Sustentable	2,757,560,602	2,058,622,432	2,058,622,421	10	0.00%	-27.92%
Desarrollo Local y Fortalecimiento Municipal	124,313,179	554,698,268	554,698,268	0	0.00%	330.83%
Desarrollo Rural y Organización de Productores	215,775,524	173,796,790	173,796,790	0	0.00%	-22.23%
Integración Regional	642,154,122	360,397,504	360,397,494	10	0.00%	-45.81%
Financiamiento para el Desarrollo	88,036,932	53,598,975	53,598,975	0	0.00%	-41.22%
Apoyo al Desarrollo Industrial y de Servicios	276,738,063	120,536,821	120,536,821	0	0.00%	-57.95%
Zacatecas como Destino Turístico Cultural	436,074,772	273,846,491	273,846,491	0	0.00%	-39.37%
Agua y Saneamiento Ambiental	914,439,679	499,651,810	499,651,810	0	0.00%	-47.24%
Impulso a la Innovación Científico Tecnológica	60,028,330	22,095,772	22,095,772	0	0.00%	-64.46%
Desarrollo Social con Equidad	9,946,401,834	10,499,204,606	10,578,701,029	(79,496,422)	-0.76%	2.69%
Educación y Cultura	6,361,246,920	6,784,855,986	6,864,352,416	(79,496,430)	-1.17%	4.19%
Compromisos con la Salud	1,543,840,249	1,905,399,965	1,905,399,963	2	0.00%	19.17%
Desarrollo Urbano con Calidad de Vida	1,467,140,154	1,251,250,312	1,251,250,306	6	0.00%	-17.65%
Equidad de Género y Atención a Grupos Vulnerables	335,617,720	366,282,673	366,282,673	0	0.00%	5.37%
Atención a Grupos Migrantes	238,556,791	191,415,671	191,415,671	0	0.00%	-22.53%
Totales	14,570,393,629	14,481,511,861	14,561,008,273	(79,496,412)	-0.55%	-3.51%



Con la actualización de las cifras históricas mediante al Índice Nacional de Precios al Consumidor a Diciembre de 2009, se muestran variaciones relativas en términos reales.
Ordenamiento Legal: Presupuesto de Egresos. Decreto No. 238 Artículo 6, 12 y 13.

Gobierno del Estado de Zacatecas

Secretaría de Finanzas

Cuenta Pública del Ejercicio Fiscal 2009



Comportamiento del Objetivo Gobernabilidad Democrática para el Desarrollo Humano por Programa y Dependencia

Concepto	Comportamiento del Presupuesto			Variación del Presupuesto Ejercido con Respecto a:		
	2008	2009		Modificado 2009		Real 2008
	Ejercido	Modificado	Ejercido	Absoluta	Relativa	Relativa
Gobernabilidad Democrática	108,839,883	132,602,079	132,602,079	0	0.00%	17.63%
Secretaría Particular	26,290,943	25,696,732	25,696,732	0	0.00%	-5.63%
Secretaría General de Gobierno	45,099,808	60,175,371	60,175,371	0	0.00%	28.83%
Oficialía Mayor de Gobierno	23,514,575	36,076,253	36,076,253	0	0.00%	48.13%
Secretaría de Planeación y Desarrollo Regional	4,277,802	0	0	0	0.00%	-100.00%
Instituto de la Mujer Zacatecana	1,573,665	1,871,072	1,871,072	0	0.00%	14.80%
Instituto de Selección y Capacitación de Zacatecas	8,083,090	8,782,651	8,782,651	0	0.00%	4.91%
Impulso a la Reforma Democrática del Estado	79,232,435	91,312,358	91,312,358	0	0.00%	11.27%
Secretaría General de Gobierno	4,334,092	4,786,187	4,786,187	0	0.00%	6.62%
Secretaría de Planeación y Desarrollo Regional	58,319,054	35,647,357	35,647,357	0	0.00%	-40.98%
Coordinación General Jurídica	11,146,411	34,499,975	34,499,975	0	0.00%	198.85%
Unidad de Programas y Proy. Estr. Y Eval. De las Políticas Públicas	5,432,877	16,378,838	16,378,838	0	0.00%	191.08%
Mejoramiento de la Procuración de Justicia y la Seguridad Pública	587,620,124	631,544,715	631,544,715	0	0.00%	3.77%
Secretaría General de Gobierno	350,549,128	230,057,212	230,057,212	0	0.00%	-36.63%
Procuraduría General de Justicia	208,708,091	236,810,455	236,810,455	0	0.00%	9.55%
Coordinación General Jurídica	20,716,924	0	0	0	0.00%	-100.00%
Instituto de Formación Profesional	7,645,981	8,352,953	8,352,953	0	0.00%	5.48%
Instituto de la Defensoría Pública	0	3,765,364	3,765,364	0	0.00%	100.00%
Consejo Estatal de Seguridad Pública	0	100,943,333	100,943,333	0	0.00%	100.00%
Secretaría de Seguridad Pública	0	51,615,399	51,615,399	0	0.00%	100.00%
Gestión Administrativa Eficaz y Transparente de la Administración Pública	1,090,738,752	1,068,225,671	1,068,225,671	0	0.00%	-5.44%
Secretaría Particular	80,723,478	103,168,270	103,168,270	0	0.00%	23.40%
Secretaría de Finanzas	786,028,899	681,551,781	681,551,781	0	0.00%	-16.28%
Contraloría Interna	73,876,334	110,996,502	110,996,502	0	0.00%	45.07%
Oficialía Mayor de Gobierno	150,110,041	172,509,118	172,509,118	0	0.00%	10.96%
Totales	1,866,431,194	1,923,684,823	1,923,684,823	0	0.00%	-0.49%

Gobierno del Estado de Zacatecas

Secretaría de Finanzas

Cuenta Pública del Ejercicio Fiscal 2009



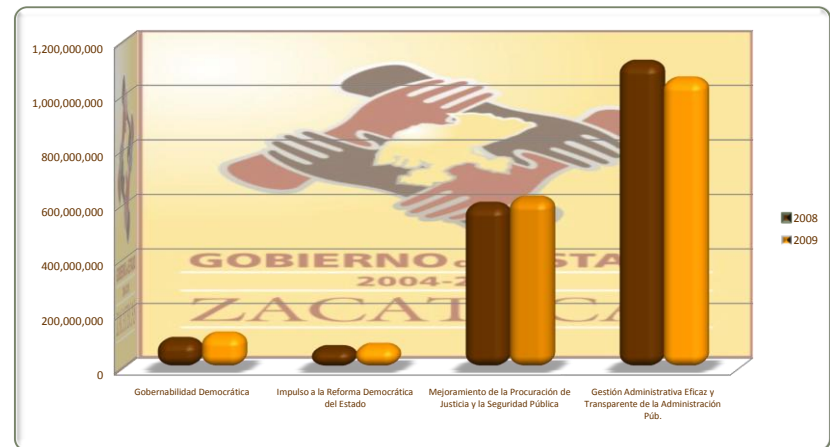
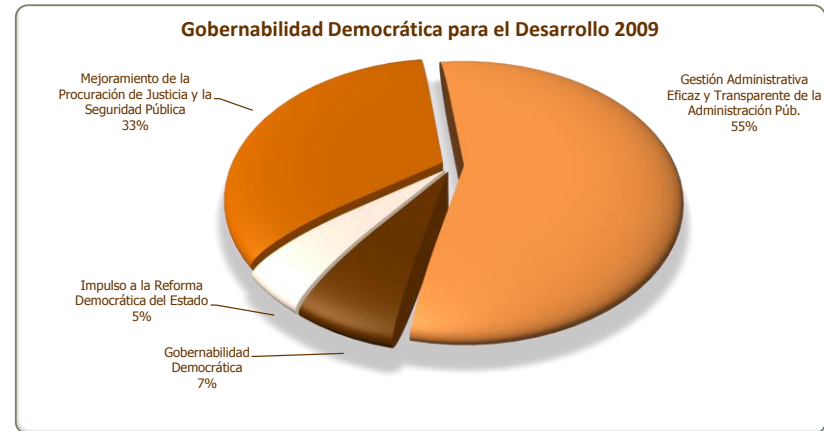
Comportamiento del Objetivo Gobernabilidad Democrática para el Desarrollo Humano por Programa y Subprograma

Concepto	Comportamiento del Presupuesto			Variación del Presupuesto Ejercido con Respecto a:		
	2008	2009		Modificado 2009		Real 2008
	Ejercido	Modificado	Ejercido	Absoluta	Relativa	Relativa
Gobernabilidad Democrática	108,839,883	132,602,079	132,602,079	0	0.00%	17.63%
Consolidación de la Democracia en Zacatecas	45,099,808	60,175,371	60,175,371	0	0.00%	28.83%
Promoción de una Nueva Cultura de Gobierno	5,851,467	1,871,072	1,871,072	0	0.00%	-69.13%
Impulsar Compromisos Compartidos	26,290,943	25,696,732	25,696,732	0	0.00%	-5.63%
Fortalecimiento de las Capacidades Administrativas	31,597,665	44,858,904	44,858,904	0	0.00%	37.08%
Impulso a la Reforma Democrática del Estado	79,232,435	91,312,358	91,312,358	0	0.00%	11.27%
Constitución de un Sistema Gobernable, Funcional y Eficaz	15,480,504	39,286,162	39,286,162	0	0.00%	145.03%
Desarrollo del Estado a Largo Plazo	63,751,931	52,026,196	52,026,196	0	0.00%	-21.21%
Mejoramiento de la Procuración de Justicia y la Seguridad Pública	587,620,124	631,544,715	631,544,715	0	0.00%	3.77%
Zacatecas Seguro	551,184,627	609,362,052	609,362,052	0	0.00%	6.74%
Modernización del Sistema de Justicia	36,435,497	22,182,662	22,182,662	0	0.00%	-41.22%
Gestión Administrativa Eficaz y Transparente de la Administración Púb.	1,090,738,752	1,068,225,671	1,068,225,671	0	0.00%	-5.44%
Administración Cercana a la Gente	117,316,896	139,124,632	139,124,632	0	0.00%	14.50%
Reforma de la Administración Pública	83,965,620	177,531,152	177,531,152	0	0.00%	104.15%
Finanzas Públicas Responsables	781,822,860	681,551,781	681,551,781	0	0.00%	-15.83%
Mejoramiento de los Procesos Administrativos	107,633,376	70,018,107	70,018,107	0	0.00%	-37.19%
Totales	1,866,431,194	1,923,684,823	1,923,684,823	0	0.00%	-0.49%



Comparativo Gráfico del Objetivo Gobernabilidad Democrática para el Desarrollo

Concepto	2008			2009
	Histórica	Factor	Actualizada	
	1,866,431,194	1.0357	1,933,062,788	1,923,684,823
Gobernabilidad Democrática	108,839,883	1.0357	112,725,467	132,602,079
Impulso a la Reforma Democrática del Estado	79,232,435	1.0357	82,061,033	91,312,358
Mejoramiento de la Procuración de Justicia y la Seguridad Pública	587,620,124	1.0357	608,598,162	631,544,715
Gestión Administrativa Eficaz y Transparente de la Administración	1,090,738,752	1.0357	1,129,678,125	1,068,225,671



Gobierno del Estado de Zacatecas

Secretaría de Finanzas

Cuenta Pública del Ejercicio Fiscal 2009



Comportamiento del Objetivo Hacia un Desarrollo Económico Sustentable por Programa y Dependencia

Concepto	Comportamiento del Presupuesto			Variación del Presupuesto Ejercido con Respecto a:		
	2008	2009		Modificado 2009		Real 2008
	Ejercido	Modificado	Ejercido	Absoluta	Relativa	Relativa
Desarrollo Local y Fortalecimiento Municipal	124,313,179	554,698,268	554,698,268	0	0.00%	330.83%
Secretaría de Desarrollo Agropecuario	104,649,710	471,004,463	471,004,463	0	0.00%	334.56%
Secretaría de Planeación y Desarrollo Regional	19,663,469	83,693,805	83,693,805	0	0.00%	310.96%
Desarrollo Rural y Organización de Productores	215,775,524	173,796,790	173,796,790	0	0.00%	-22.23%
Secretaría de Desarrollo Agropecuario	213,232,717	168,267,942	168,267,942	0	0.00%	-23.81%
Secretaría de Desarrollo Económico	574,546	2,137,394	2,137,394	0	0.00%	259.19%
Instituto de Ecología y Medio Ambiente	1,968,261	3,391,454	3,391,454	0	0.00%	66.37%
Integración Regional	642,154,122	360,397,504	360,397,494	10	0.00%	-45.81%
Secretaría de Planeación y Desarrollo Regional	53,367,537	0	0	0	0.00%	-100.00%
Junta Estatal de Caminos	588,786,585	360,397,504	360,397,494	10	0.00%	-40.90%
Financiamiento para el Desarrollo	88,036,932	53,598,975	53,598,975	0	0.00%	-41.22%
Secretaría de Desarrollo Económico	48,760,557	52,339,569	52,339,569	0	0.00%	3.64%
Secretaría de Planeación y Desarrollo Regional	39,276,375	1,259,407	1,259,407	0	0.00%	-96.90%
Subtotal 1	1,070,279,757	1,142,491,537	1,142,491,527	10	0.00%	3.07%

Gobierno del Estado de Zacatecas

Secretaría de Finanzas

Cuenta Pública del Ejercicio Fiscal 2009



Comportamiento del Objetivo Hacia un Desarrollo Económico Sustentable por Programa y Dependencia

Concepto	Comportamiento del Presupuesto			Variación del Presupuesto Ejercido con Respecto a:		
	2008	2009		Modificado 2009		Real 2008
	Ejercido	Modificado	Ejercido	Absoluta	Relativa	Relativa
Apoyo al Desarrollo Industrial y de Servicios	276,738,063	120,536,821	120,536,821	0	0.00%	-57.95%
Secretaría de Desarrollo Económico	238,285,003	89,338,695	89,338,695	0	0.00%	-63.80%
Instituto de Desarrollo Artesanal del Estado	38,453,060	31,198,126	31,198,126	0	0.00%	-21.66%
Zacatecas como Destino Turístico Cultural	436,074,772	273,846,491	273,846,491	0	0.00%	-39.37%
Secretaría de Turismo	341,689,424	172,411,240	172,411,240	0	0.00%	-51.28%
Instituto Zacatecano de la Cultura	92,425,839	100,177,155	100,177,155	0	0.00%	4.65%
Junta de Protección y Conservación de Monumentos Col y ZT	1,959,510	1,258,096	1,258,096	0	0.00%	-38.01%
Agua y Saneamiento Ambiental	914,439,679	499,651,810	499,651,810	0	0.00%	-47.24%
Secretaría de Desarrollo Agropecuario	36,372,540	24,000,223	24,000,223	0	0.00%	-36.29%
Comisión Estatal de Agua Potable y Alcantarillado	863,395,170	409,692,070	409,692,070	0	0.00%	-54.18%
Instituto de Ecología y Medio Ambiente	11,146,948	62,316,899	62,316,899	0	0.00%	439.78%
Secretaría de Salud	3,525,022	3,642,618	3,642,618	0	0.00%	-0.23%
Impulso a la Innovación Científico Tecnológica	60,028,330	22,095,772	22,095,772	0	0.00%	-64.46%
Secretaría de Desarrollo Económico	48,420,895	10,100,435	10,100,435	0	0.00%	-79.86%
Consejo Zacatecano de Ciencia y Tecnología	11,607,435	11,995,337	11,995,337	0	0.00%	-0.22%
Subtotal 2	1,687,280,844	916,130,895	916,130,894	0	0.00%	-47.58%
Totales	2,757,560,602	2,058,622,432	2,058,622,421	10	0.00%	-27.92%

Gobierno del Estado de Zacatecas

Secretaría de Finanzas

Cuenta Pública del Ejercicio Fiscal 2009



Comportamiento del Objetivo Hacia un Desarrollo Económico Sustentable por Programa y Subprograma

Concepto	Comportamiento del Presupuesto			Variación del Presupuesto Ejercido con Respecto a:		
	2008	2009		Modificado 2009		Real 2008
	Ejercido	Modificado	Ejercido	Absoluta	Relativa	Relativa
Desarrollo Local y Fortalecimiento Municipal	124,313,180	554,698,268	554,698,268	0	0.00%	330.83%
Mejorar el Nivel de Vida desde lo Local	107,377,159	534,593,699	534,593,699	0	0.00%	380.70%
Fortalecimiento de los Municipios en su Capacidad de Gestión de Desarrollo	16,936,021	20,104,569	20,104,569	0	0.00%	14.62%
Desarrollo Rural y Organización de Productores	215,775,523	173,796,790	173,796,790	0	0.00%	-22.23%
Organización y Participación de la Sociedad Rural	29,089,547	59,653,911	59,653,911	0	0.00%	98.00%
Conservación de los Recursos Naturales	1,968,261	3,391,454	3,391,454	0	0.00%	66.37%
Investigación y Desarrollo Tecnológico	24,972,250	0	0	0	0.00%	-100.00%
Agroindustria: Valor Agregado a los Productos del Campo	3,841,453	0	0	0	0.00%	-100.00%
Reconversión y Mayor Eficacia Productiva en el Campo	87,518,600	103,279,406	103,279,406	0	0.00%	13.94%
Financiamiento para el Desarrollo Rural	3,999,770	7,472,019	7,472,019	0	0.00%	80.37%
Mejora de Capital Humano	574,546	0	0	0	0.00%	-100.00%
Infraestructura Estratégica para el Desarrollo Rural	63,811,096	0	0	0	0.00%	-100.00%
Integración Regional	642,154,122	360,397,504	360,397,494	10	0.00%	-45.81%
Insertar a Zacatecas en la Dinámica del Desarrollo de la Región Centro-Norte del País	53,367,537	0	0	0	0.00%	-100.00%
Vías de Comunicación de Integración Regional	588,786,585	360,397,504	360,397,494	10	0.00%	-40.90%
Financiamiento para el Desarrollo	88,036,932	53,598,975	53,598,975	0	0.00%	-41.22%
Promover a Zacatecas en el País y en el Exterior como un Área de Oportunidades para Realizar Inv. Prod.	34,690,476	35,609,732	35,609,732	0	0.00%	-0.89%
Financiamiento a Empresas	29,428,988	3,217,205	3,217,205	0	0.00%	-89.44%
Impulso de Políticas Económicas para la Generación de Empleo Productivo	23,917,468	14,772,038	14,772,038	0	0.00%	-40.37%
Subtotal 1	1,070,279,757	1,142,491,537	1,142,491,527	10	0.00%	3.07%

Gobierno del Estado de Zacatecas

Secretaría de Finanzas

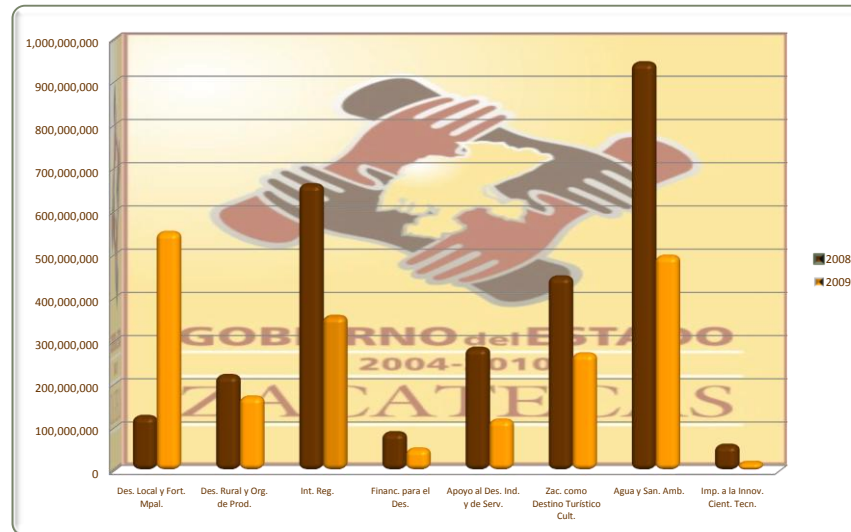
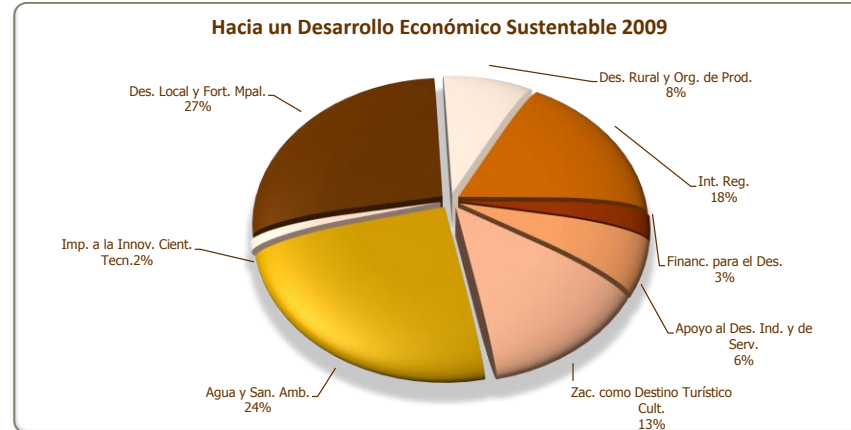
Cuenta Pública del Ejercicio Fiscal 2009



Comportamiento del Objetivo Hacia un Desarrollo Económico Sustentable por Programa y Subprograma

Concepto	Comportamiento del Presupuesto			Variación del Presupuesto Ejercido con Respecto a:		
	2008	2009		Modificado 2009		Real 2008
	Ejercido	Modificado	Ejercido	Absoluta	Relativa	Relativa
Apoyo al Desarrollo Industrial y de Servicios	276,738,063	120,536,821	120,536,821	0	0.00%	-57.95%
Diversificación de las Actividades Industriales y de Servicio	234,628,225	87,750,986	87,750,986	0	0.00%	-63.89%
Transformación e Industrialización	388,550	0	0	0	0.00%	-100.00%
Artesanía y Minería	39,822,288	32,785,835	32,785,835	0	0.00%	-20.51%
Vinculación Binacional con Camaras empresariales	1,899,000	0	0	0	0.00%	-100.00%
Zacatecas como Destino Turístico Cultural	436,074,772	273,846,491	273,846,491	0	0.00%	-39.37%
Turismo Nacional e Internacional	337,948,934	173,669,336	173,669,336	0	0.00%	-50.38%
Zacatecas como Centro Cultural de Pensamiento y Creación Artística	40,708,630	26,924,125	26,924,125	0	0.00%	-36.14%
Zacatecas en el Intercambio Cultural con Regiones de Vanguardia	57,417,208	73,253,030	73,253,030	0	0.00%	23.18%
Agua y Saneamiento Ambiental	914,439,679	499,651,810	499,651,810	0	0.00%	-47.24%
Desarrollo Sustentable y Conservación del Medio Ambiente	16,029,902	26,661,073	26,661,073	0	0.00%	60.59%
Políticas para Frenar y Revertir los Deterioros Ambientales	499,418	46,319,669	46,319,669	0	0.00%	8855.03%
Cultura del Buen Uso del Agua	33,084,664	16,978,999	16,978,999	0	0.00%	-50.45%
Control de Residuos Sólidos y Descargas	1,430,526	0	0	0	0.00%	-100.00%
Incrementar la Disponibilidad de Agua para usos Domésticos y Productivos	482,538,798	176,790,048	176,790,048	0	0.00%	-64.63%
Promover el Uso Eficiente. del Rec., el Saneamto. de Ntros. Rios y la Cosecha del Agua	380,856,372	232,902,022	232,902,022	0	0.00%	-40.96%
Impulso a la Innovación Científico Tecnológica	60,028,330	22,095,772	22,095,772	0	0.00%	-64.46%
Impulso al Desarrollo Científico y Tecnológico	52,989,846	8,577,676	8,577,676	0	0.00%	-84.37%
Vinculación entre los Sectores Académico y Productivo	1,001,075	10,537,878	10,537,878	0	0.00%	916.37%
Difusión y Divulgación de la Ciencia y la Tecnología	6,037,409	2,980,219	2,980,219	0	0.00%	-52.34%
Subtotal Hoja 2	1,687,280,844	916,130,895	916,130,894	0	0.00%	-47.58%
Totales	2,757,560,602	2,058,622,432	2,058,622,421	10	0.00%	-27.92%

Concepto	2008			2009
	Histórica	Factor	Actualizada	
	2,757,560,601	1.0357	2,856,005,514	2,058,622,421
Desarrollo Local y Fortalecimiento Municipal	124,313,180	1.0357	128,751,161	554,698,268
Desarrollo Rural y Organización de Productores	215,775,523	1.0357	223,478,709	173,796,790
Integración Regional	642,154,122	1.0357	665,079,024	360,397,494
Financiamiento para el Desarrollo	88,036,932	1.0357	91,179,850	53,598,975
Apoyo al Desarrollo Industrial y de Servicios	276,738,063	1.0357	286,617,612	120,536,821
Zacatecas como Destino Turístico Cultural	436,074,772	1.0357	451,642,641	273,846,491
Agua y Saneamiento Ambiental	914,439,679	1.0357	947,085,176	499,651,810
Impulso a la Innovación Científico Tecnológica	60,028,330	1.0357	62,171,341	22,095,772



Gobierno del Estado de Zacatecas

Secretaría de Finanzas

Cuenta Pública del Ejercicio Fiscal 2009



Comportamiento del Objetivo Desarrollo Social con Equidad por Programa y Dependencia

Concepto	Comportamiento del Presupuesto			Variación del Presupuesto Ejercido con Respecto a:		
	2008	2009		Modificado 2009		Real 2008
	Ejercido	Modificado	Ejercido	Absoluta	Relativa	Relativa
Educación y Cultura	6,361,246,920	6,784,855,986	6,864,352,416	(79,496,430)	-1.17%	4.19%
Secretaría de Desarrollo Económico	699,671	0	0	0	0.00%	-100.00%
Secretaría de Educación y Cultura	6,109,747,051	6,481,567,790	6,561,064,220	(79,496,430)	-1.23%	3.69%
Instituto Zacatecano para la Construcción de Escuelas	190,328,104	220,601,835	220,601,835	0	0.00%	11.91%
Instituto del Deporte	44,557,482	71,446,594	71,446,594	0	0.00%	54.82%
Instituto Zacatecano de la Cultura	15,914,612	11,239,767	11,239,767	0	0.00%	-31.81%
Compromisos con la Salud	1,543,840,249	1,905,399,965	1,905,399,963	2	0.00%	19.17%
Secretaría de Salud	1,543,840,249	1,905,399,965	1,905,399,963	2	0.00%	19.17%
Desarrollo Urbano con Calidad de Vida	1,467,140,154	1,251,250,312	1,251,250,306	6	0.00%	-17.65%
Secretaría de Obras Públicas	1,423,191,786	1,158,927,364	1,158,927,359	5	0.00%	-21.38%
Consejo Promotor de la Vivienda Popular	37,116,724	82,181,298	82,181,297	1	0.00%	113.78%
Junta de Protección y Conservación de Monumentos Coloniales y Zonas Típicas de Zacatecas	6,831,644	10,141,649	10,141,649	0	0.00%	43.33%
Subtotal 1	9,372,227,323	9,941,506,263	10,021,002,686	(79,496,422)	-0.80%	3.24%

Gobierno del Estado de Zacatecas

Secretaría de Finanzas

Cuenta Pública del Ejercicio Fiscal 2009



Comportamiento del Objetivo Desarrollo Social con Equidad por Programa y Dependencia

Concepto	Comportamiento del Presupuesto			Variación del Presupuesto Ejercido con Respecto a:		
	2008	2009		Modificado 2009		Real 2008
	Ejercido	Modificado	Ejercido	Absoluta	Relativa	Relativa
Equidad de Género y Atención a Grupos Vulnerables	335,617,720	366,282,673	366,282,673	0	0.00%	5.37%
Secretaría de Desarrollo Económico	31,905,310	1,429,634	1,429,634	0	0.00%	-95.67%
Secretaría de Planeación y Desarrollo Regional	11,185,272	0	0	0	0.00%	-100.00%
Instituto de la Mujer Zacatecana	29,140,797	30,605,923	30,605,923	0	0.00%	1.41%
Comisión para la Integración Social de Personas con Discapacidad	30,065,630	26,887,876	26,887,876	0	0.00%	-13.65%
Patronato Estatal de Promotores Voluntarios	5,984,574	5,214,746	5,214,746	0	0.00%	-15.87%
Sistema para el Desarrollo Integral de la Familia	214,901,026	284,583,276	284,583,276	0	0.00%	27.86%
Instituto de la Juventud	10,935,111	14,361,218	14,361,218	0	0.00%	26.80%
Junta Intermunicipal de Agua Potable	1,500,000	3,200,000	3,200,000	0	0.00%	105.98%
Atención a Grupos Migrantes	238,556,791	191,415,671	191,415,671	0	0.00%	-22.53%
Secretaría de Desarrollo Económico	808,124	1,673,276	1,673,276	0	0.00%	99.92%
Secretaría de Planeación y Desarrollo Regional	201,573,597	156,304,387	156,304,387	0	0.00%	-25.13%
Instituto Estatal de Migración	10,942,063	31,791,309	31,791,309	0	0.00%	180.53%
Instituto Zacatecano de la Cultura	467,351	0	0	0	0.00%	-100.00%
Servicios de Salud	24,765,656	1,646,699	1,646,699	0	0.00%	-93.58%
Subtotal 2	574,174,511	557,698,343	557,698,343	0	0.00%	-6.22%
Totales	9,946,401,834	10,499,204,606	10,578,701,029	(79,496,422)	-0.76%	2.69%

Gobierno del Estado de Zacatecas

Secretaría de Finanzas

Cuenta Pública del Ejercicio Fiscal 2009



Comportamiento del Objetivo Desarrollo Social con Equidad por Programa y Subprograma

Concepto	Comportamiento del Presupuesto			Variación del Presupuesto Ejercido con Respecto a:		
	2008	2009		Modificado 2009		Real 2008
	Ejercido	Modificado	Ejercido	Absoluta	Relativa	Relativa
Educación y Cultura	6,361,246,920	6,784,855,986	6,864,352,416	(79,496,430)	-1.17%	4.19%
Acceso Universal a la Educación Básica de Calidad	4,801,268,822	5,188,052,091	5,188,052,091	0	0.00%	4.33%
Sistema Integral de la Gestión Educativa	878,106,240	632,439,963	711,936,393	(79,496,430)	-12.57%	-21.72%
Ampliación y Modernización de la Infraestructura Física Educativa	216,298,319	224,224,822	224,224,822	0	0.00%	0.09%
Fortalecimiento de la Educación Media Superior y Superior	401,198,696	655,589,200	655,589,200	0	0.00%	57.78%
Formación Continua del Docente en Servicio	2,737,764	1,387,605	1,387,605	0	0.00%	-51.06%
Certificación de Habilidades Técnicas	1,164,985	475,944	475,944	0	0.00%	-60.55%
Atención a la Diversidad Cultural	15,914,612	11,239,767	11,239,767	0	0.00%	-31.81%
Apoyo al Deporte y la Cultura Física	44,557,482	71,446,594	71,446,594	0	0.00%	54.82%
Compromisos con la Salud	1,543,840,249	1,905,399,965	1,905,399,963	2	0.00%	19.17%
Acceso a los Servicios de Salud de Calidad	987,676,481	1,477,531,450	1,477,531,448	2	0.00%	44.44%
Prevención de Largo Plazo en la Salud	196,761,535	60,340,726	60,340,726	0	0.00%	-70.39%
Modernización Integral de los Servicios de Salud	165,104,112	106,698,929	106,698,929	0	0.00%	-37.60%
Ampliación de Cobertura con Equipos Itinerantes	12,052,791	243,017,036	243,017,036	0	0.00%	1846.77%
Atención de Emergencia y Grupos Vulnerables	0	879,285	879,285	0	0.00%	100.00%
Mejoramiento de la Atención a la Salud de la Mujer	182,245,330	16,932,540	16,932,540	0	0.00%	-91.03%
Subtotal 1	7,905,087,169	8,690,255,951	8,769,752,380	(79,496,428)	-0.91%	7.11%

Gobierno del Estado de Zacatecas

Secretaría de Finanzas

Cuenta Pública del Ejercicio Fiscal 2009



Comportamiento del Objetivo Desarrollo Social con Equidad por Programa y Subprograma

Concepto	Comportamiento del Presupuesto			Variación del Presupuesto Ejercido con Respecto a:		
	2008	2009		Modificado 2009		Real 2008
	Ejercido	Modificado	Ejercido	Absoluta	Relativa	Relativa
Desarrollo Urbano con Calidad de Vida	1,467,140,154	1,251,250,312	1,251,250,306	6	0.00%	-17.66%
Vivienda Digna	29,151,806	38,453,323	38,453,323	1	0.00%	27.36%
Planeación Urbana con Participación Ciudadana	1,401,131,507	1,170,054,920	1,170,054,915	5	0.00%	-19.37%
Mejoramiento de la Vivienda	6,856,841	42,742,068	42,742,068	0	0.00%	501.84%
Crecimiento Urbano con Criterios Ambientales y Participativos	30,000,000	0	0	0	0.00%	-100.00%
Equidad de Género y Atención a Grupos Vulnerables	335,617,720	366,282,673	366,282,673	0	0.00%	5.37%
Integración Equitativa	37,863,053	30,087,876	30,087,876	0	0.00%	-23.28%
Promoción de Equidad de Género	27,583,880	29,846,883	29,846,883	0	0.00%	4.47%
Trato Equitativo a Grupos Vulnerables	270,170,788	306,347,913	306,347,913	0	0.00%	9.48%
Atención a Grupos Migrantes	238,556,791	191,415,671	191,415,671	0	0.00%	-22.53%
Zacatecas Binacional	10,127,269	31,067,192	31,067,192	0	0.00%	196.18%
Mercado para Nuestros Productos	1,298,651	1,673,276	1,673,276	0	0.00%	24.40%
Fortalecimiento del 3 X 1	201,573,597	156,304,387	156,304,387	0	0.00%	-25.13%
Educación y Salud Binacional	24,799,302	1,853,139	1,853,139	0	0.00%	-92.79%
Difusión de la Cultura Zacatecana	757,973	517,677	517,677	0	0.00%	-34.06%
Subtotal 2	2,041,314,665	1,808,948,655	1,808,948,649	6	0.00%	-14.44%
Totales	9,946,401,834	10,499,204,606	10,578,701,029	(79,496,422)	-0.76%	2.69%



Concepto	2008			2009
	Histórica	Factor	Actualizada	
	9,946,401,834	1.0357	10,301,488,379	10,578,701,029
Educación y Cultura	6,361,246,920	1.0357	6,588,343,435	6,864,352,416
Compromisos con la Salud	1,543,840,249	1.0357	1,598,955,346	1,905,399,963
Desarrollo Urbano con Calidad de Vida	1,467,140,154	1.0357	1,519,517,057	1,251,250,306
Equidad de Género y Atención a Grupos Vulnerables	335,617,720	1.0357	347,599,273	366,282,673
Atención a Grupos Migrantes	238,556,791	1.0357	247,073,268	191,415,671

