

Organismos Autónomos



Sala de Arte Huichol,
Museo Rafael Coronel, Zac.

Gobierno del Estado de Zacatecas

Secretaría de Finanzas

Cuenta Pública del Ejercicio Fiscal 2009



Presupuesto Transferido a los Organismos Autónomos

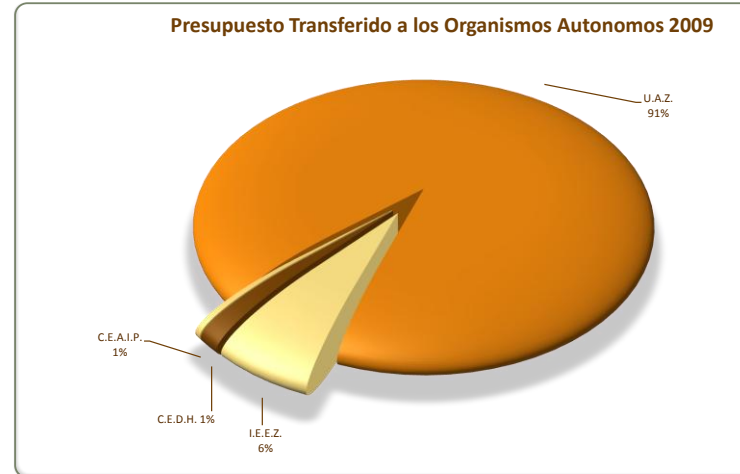
C o n c e p t o	Comportamiento del Presupuesto			Variación del Presupuesto Ejercido con respecto a:		
	2008	2009		Transferido 2009		Real 2008
	Transferido	Modificado	Transferido	Absoluta	Relativa	Relativa
Instituto Electoral del Estado de Zacatecas	88,468,002	100,378,417	100,378,417	0	0.00%	9.55%
Comisión Estatal de Derechos Humanos	19,036,172	24,721,370	24,721,370	0	0.00%	25.39%
Comisión Estatal para el Acceso a la Inform. Pública	6,943,812	7,791,003	7,791,003	0	0.00%	8.33%
Universidad Autónoma de Zacatecas	1,039,798,678	1,424,228,205	1,424,228,205	0	0.00%	32.25%
Totales	1,154,246,664	1,557,118,995	1,557,118,995	0	0.00%	30.25%



Con la Actualización de las cifras históricas mediante el Índice Nacional de Precios al Consumidor a Diciembre 2009, se muestran variaciones relativas en términos reales

Ordenamiento Legal: Presupuesto de Egresos. Decreto No. 238 Artículo 6 fr. III y Artículo 11.

Concepto	2008			2009
	Histórica	Factor	Actualizada	
	1,154,246,664	1.0357	1,195,453,270	1,557,118,995
Instituto Electoral del Estado de Zacatecas	88,468,002	1.0357	91,626,309	100,378,417
Comisión Estatal de Derechos Humanos	19,036,172	1.0357	19,715,763	24,721,370
Comisión Estatal para el Acceso a la Inform. Pública	6,943,812	1.0357	7,191,706	7,791,003
Universidad Autónoma de Zacatecas	1,039,798,678	1.0357	1,076,919,491	1,424,228,205



Gobierno del Estado de Zacatecas

Secretaría de Finanzas

Cuenta Pública del Ejercicio Fiscal 2009



Presupuesto Ejercido por el Instituto Electoral del Estado de Zacatecas Clasificado por Objeto del Gasto

Concepto	Comportamiento del Presupuesto			Variación del Presupuesto Ejercido con respecto a:		
	2008	2009		Transferido 2009		Real 2008
	Ejercido	Transferido	Ejercido*	Absoluta	Relativa	Relativa
GASTO DE OPERACIÓN	89,415,400	99,058,444	99,762,250	(703,806)	-0.71%	7.73%
Servicios Personales	21,250,570	26,358,687	26,128,977	229,710	0.87%	18.72%
Materiales y Suministros	1,791,685	1,934,327	2,946,422	(1,012,095)	-52.32%	58.78%
Servicios Generales	6,548,026	7,685,828	7,607,249	78,579	1.02%	12.17%
Ayudas, Subsidios y Transferencias	59,825,119	63,079,602	63,079,602	0	0.00%	1.81%
GASTO DE INVERSIÓN	171,175	1,319,973	1,101,789	218,184	16.53%	521.48%
Bienes Muebles e Inmuebles	171,175	1,319,973	1,101,789	218,184	16.53%	521.48%
Totales	89,586,574	100,378,417	100,864,039	(485,622)	-0.48%	8.71%

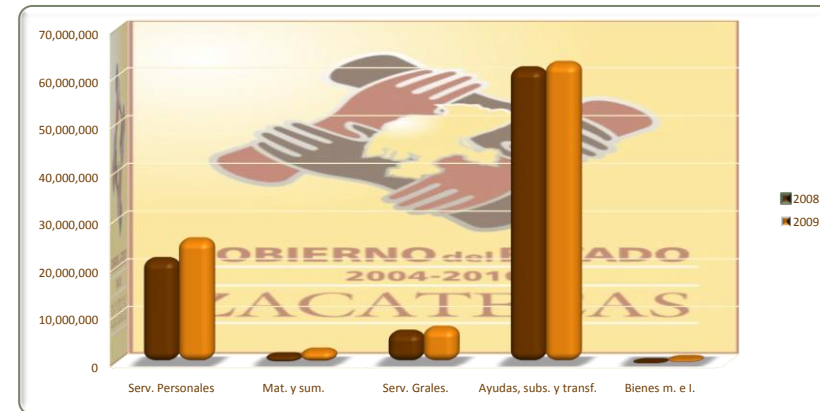
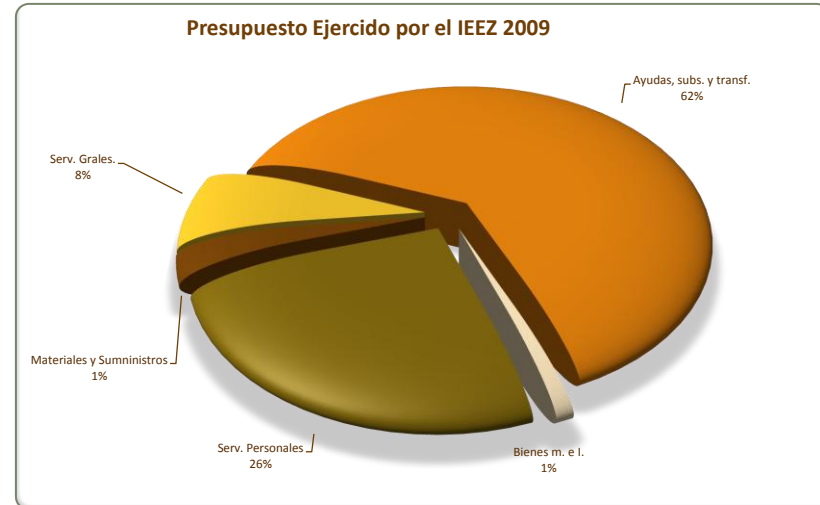


Con la Actualización de las cifras históricas mediante el Índice Nacional de Precios al Consumidor a Diciembre 2009, se muestran variaciones relativas en términos reales

Ordenamiento Legal: Presupuesto de Egresos. Decreto No. 238 Artículo 6 fr. III y Artículo 11 fr. I.

* Información proporcionada por la Institución según oficio IEEZ-01/104/2010.

Concepto	2008			2009
	Histórica	Factor	Actualizada	
	89,586,574	1.0357	92,784,815	100,864,039
Servicios Personales	21,250,570	1.0357	22,009,215	26,128,977
Materiales y Suministros	1,791,685	1.0357	1,855,648	2,946,422
Servicios Generales	6,548,026	1.0357	6,781,791	7,607,249
Ayudas, Subsidios y Transferencias	59,825,119	1.0357	61,960,876	63,079,602
Bienes Muebles e Inmuebles	171,175	1.0357	177,286	1,101,789



Gobierno del Estado de Zacatecas

Secretaría de Finanzas

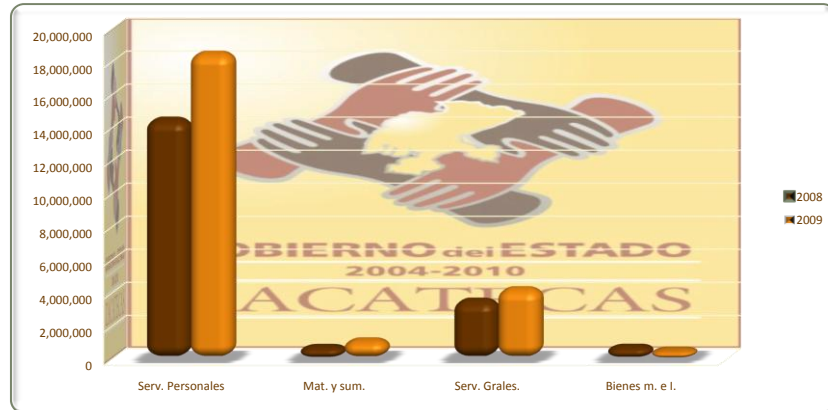
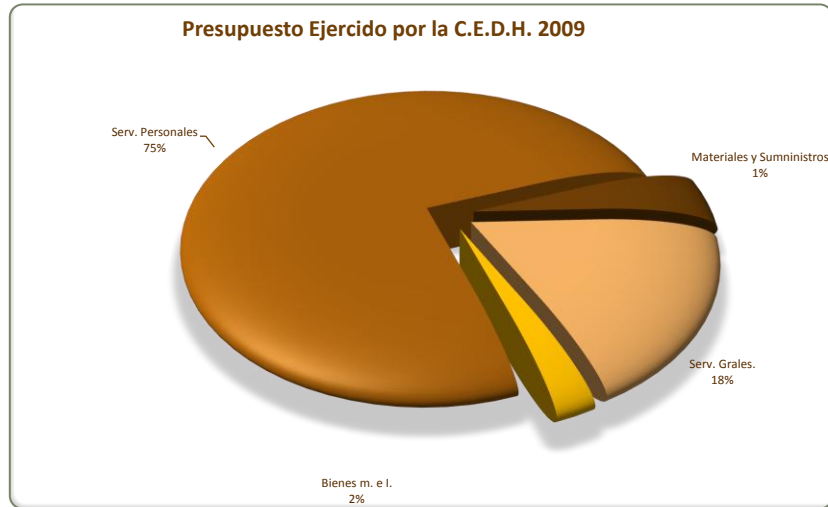
Cuenta Pública del Ejercicio Fiscal 2009



Presupuesto Ejercido por la Comisión Estatal de Derechos Humanos Clasificado por Objeto del Gasto

Concepto	Comportamiento del Presupuesto			Variación del Presupuesto Ejercido con respecto a:		
	2008	2009		Transferido 2009		Real 2008
	Ejercido	Transferido	Ejercido*	Absoluta	Relativa	Relativa
GASTO DE OPERACIÓN	18,423,396	24,662,143	24,201,774	460,369	1.87%	26.84%
Servicios personales	14,114,144	19,188,463	18,616,407	572,056	2.98%	27.35%
Materiales y suministros	774,104	932,418	1,234,002	(301,584)	-32.34%	53.92%
Servicios generales	3,535,148	4,541,262	4,351,365	189,897	4.18%	18.85%
GASTO DE INVERSIÓN	788,455	59,227	613,276	(554,049)	-935.47%	-24.90%
Bienes muebles e inmuebles	788,455	59,227	613,276	(554,049)	-935.47%	-24.90%
Totales	19,211,851	24,721,370	24,815,050	(93,680)	-0.38%	24.71%

Concepto	2008			2009
	Histórica	Factor	Actualizada	
	19,211,851	1.0357	19,897,714	24,815,050
Servicios Personales	14,114,144	1.0357	14,618,019	18,616,407
Materiales y Suministros	774,104	1.0357	801,740	1,234,002
Servicios Generales	3,535,148	1.0357	3,661,353	4,351,365
Bienes Muebles e Inmuebles	788,455	1.0357	816,603	613,276





Presupuesto Ejercido por la Comisión Estatal de Acceso a la Información Clasificado por Objeto del Gasto

C o n c e p t o	Comportamiento del Presupuesto			Variación del Presupuesto Ejercido con respecto a:		
	2008	2009		Transferido 2009		Real 2008
	Ejercido	Transferido	Ejercido*	Absoluta	Relativa	Relativa
GASTO DE OPERACIÓN	6,990,381	7,759,003	7,427,475	331,528	4.27%	2.59%
Servicios Personales	4,984,662	6,138,880	5,348,747	790,133	12.87%	3.61%
Materiales y Suministros	237,605	286,307	281,342	4,965	1.73%	14.33%
Servicios Generales	1,768,114	1,333,816	1,797,387	(463,571)	-34.76%	-1.85%
GASTO DE INVERSIÓN	0	32,000	259,306	(227,306)	-710.33%	100.00%
Bienes Muebles e Inmuebles	0	32,000	259,306	(227,306)	-710.33%	100.00%
Totales	6,990,381	7,791,003	7,686,781	104,222	1.34%	6.17%

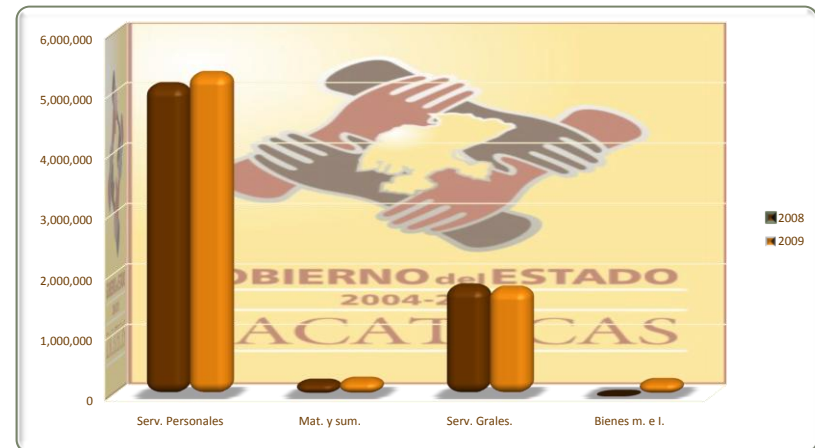
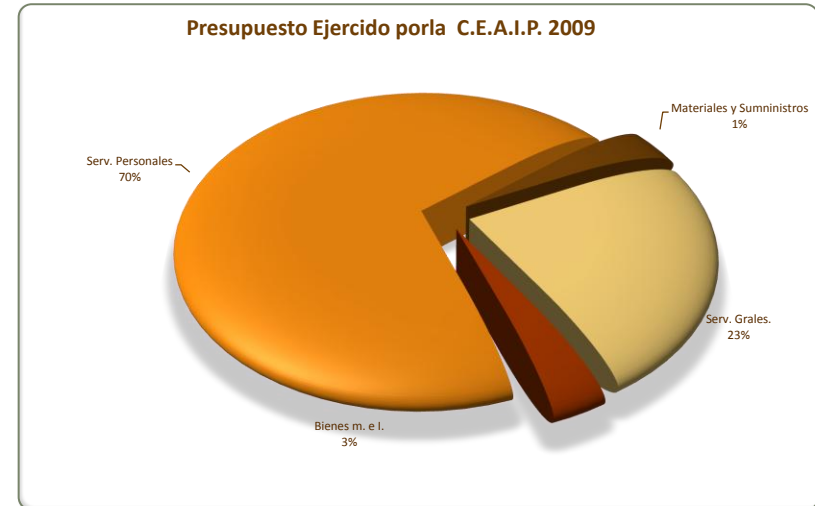


Con la Actualización de las cifras históricas mediante el Índice Nacional de Precios al Consumidor a Diciembre 2009, se muestran variaciones relativas en términos reales

Ordenamiento Legal: Presupuesto de Egresos, Decreto No. 238 Artículo 6 fr. III y Artículo 11 fr. III.

* Información proporcionada por la Institución según oficio 25/2010.

Concepto	2008			2009
	Histórica	Factor	Actualizada	
	6,990,381	1.0357	7,239,938	7,686,781
Servicios personales	4,984,662	1.0357	5,162,614	5,348,747
Materiales y suministros	237,605	1.0357	246,087	281,342
Servicios generales	1,768,114	1.0357	1,831,236	1,797,387
Bienes muebles e inmuebles	0	1.0357	0	259,306



Gobierno del Estado de Zacatecas

Secretaría de Finanzas

Cuenta Pública del Ejercicio Fiscal 2009



Presupuesto Ejercido por la Universidad Autónoma de Zacatecas Clasificado por Objeto del Gasto

Concepto	Comportamiento del Presupuesto			Variación del Presupuesto Ejercido con respecto a:		
	2008	2009		Transferido 2009		Real 2008
	Ejercido	Transferido	Ejercido*	Absoluta	Relativa	Relativa
GASTO DE OPERACIÓN	1,039,798,678	1,424,228,205	1,425,847,753	(1,619,548)	-0.11%	32.40%
Servicios personales	0	0	1,224,322,069	(1,224,322,069)	100.00%	100.00%
Materiales y suministros	0	0	13,636,821	(13,636,821)	100.00%	100.00%
Servicios generales	0	0	175,798,404	(175,798,404)	100.00%	100.00%
Ayudas, subsidios y transferencias	1,039,798,678	1,424,228,205	12,090,459	1,412,137,746	99.15%	-98.88%
GASTO DE INVERSIÓN	0	0	108,893,099	(108,893,099)	100.00%	100.00%
Bienes muebles e inmuebles	0	0	108,893,099	(108,893,099)	100.00%	100.00%
Totales	1,039,798,678	1,424,228,205	1,534,740,852	(110,512,647)	-7.76%	42.51%



Con la Actualización de las cifras históricas mediante el Índice Nacional de Precios al Consumidor a Diciembre 2009, se muestran variaciones relativas en términos reales

Ordenamiento Legal: Presupuesto de Egresos. Decreto No. 238 Artículo 6 fr. III y Artículo 11 fr. IV.

* Información proporcionada por la Institución según oficio 016/2010.

Concepto	2008			2009
	Histórica	Factor	Actualizada	
	1,039,798,678	1.0357	1,076,919,491	1,534,740,852
Servicios personales	0	1.0357	0	1,224,322,069
Materiales y suministros	0	1.0357	0	13,636,821
Servicios generales	0	1.0357	0	175,798,404
Ayudas, subsidios y transferencias	1,039,798,678	1.0357	1,076,919,491	12,090,459
Bienes muebles e inmuebles	0	1.0357	0	108,893,099

