

## Ingresos



Cañón  
Museo Toma de Zacatecas, Zac.

# Gobierno del Estado de Zacatecas

## Secretaría de Finanzas

Cuenta Pública del Ejercicio Fiscal 2009



### Captación de Ingresos

Concepto	Captación			Variación del Ingreso Obtenido con Respecto a:		
	2008	2009		Estimado 2009		Real 2008
	Obtenida	Estimada	Obtenida	Absoluta	Relativa	Relativa
<b>Ingresos Provenientes de Fuentes Locales</b>	<b>1.248.082.456</b>	<b>946.035.017</b>	<b>1.011.006.220</b>	<b>64.971.203</b>	<b>6,87%</b>	<b>-21,79%</b>
Impuestos	273.454.733	251.423.959	248.603.795	(2.820.164)	-1,12%	-12,22%
Derechos	413.015.432	367.929.481	334.737.835	(33.191.646)	-9,02%	-21,75%
Productos	66.790.172	66.838.605	47.553.211	(19.285.394)	-28,85%	-31,26%
Aprovechamientos (Nota)	131.645.190	95.297.768	227.748.966	132.451.197	138,99%	67,04%
Contribuciones de Mejoras (Nota)	363.176.930	164.545.204	152.362.414	(12.182.790)	-7,40%	-59,49%
<b>Ingresos de Origen Federal</b>	<b>17.626.540.905</b>	<b>15.418.968.061</b>	<b>18.688.244.963</b>	<b>3.269.276.902</b>	<b>21,20%</b>	<b>2,37%</b>
Participaciones e Incentivos Económicos ( R. G. 28 )	5.513.685.765	5.196.755.283	5.209.910.708	13.155.425	0,25%	-8,77%
Aportaciones Federales ( R. G. 33 )	7.650.912.205	7.572.678.947	8.119.434.798	546.755.851	7,22%	2,47%
Programa de Apoyos para Fort. de las Entid. Fed. (R. 39)	170.228	0	0	0	0,00%	-100,00%
Fideicomiso de Infraestructura en los Estados (FIES)	95.204.476	0	242.304.854	242.304.854	100,00%	145,74%
Fondo de Estabilización de los Ingresos de las Entidades Federativas ( FEIEF )	516.396	0	565.862.151	565.862.151	100,00%	105701,99%
Otros Apoyos Federales	4.366.051.836	2.649.533.831	4.550.732.451	1.901.198.620	71,76%	0,64%
<b>Ingresos Extraordinarios</b>	<b>537.357.431</b>	<b>0</b>	<b>655.000.000</b>	<b>0</b>	<b>100,00%</b>	<b>17,69%</b>
Endeudamiento	537.357.431	0	655.000.000	0	100,00%	17,69%
<b>TOTALES</b>	<b>19.411.980.792</b>	<b>16.365.003.078</b>	<b>20.354.251.183</b>	<b>3.989.248.105</b>	<b>24,38%</b>	<b>1,24%</b>

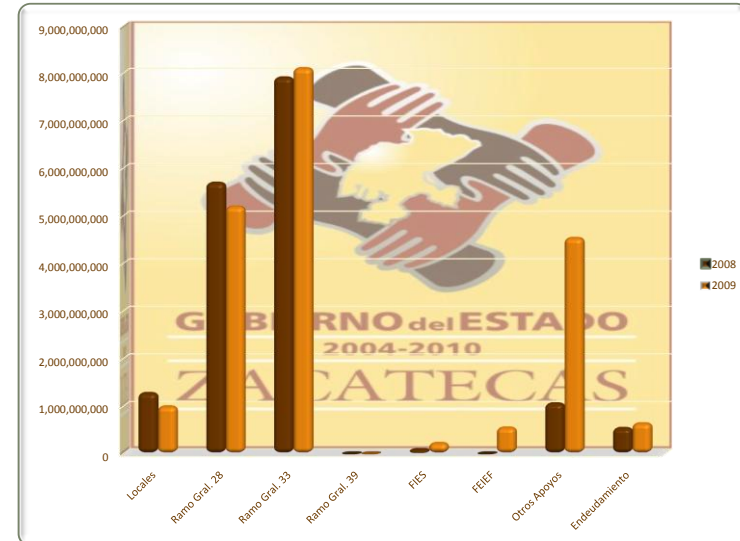
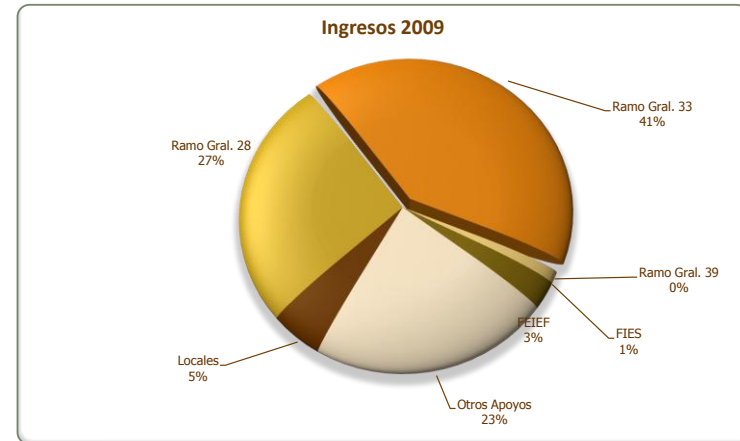


Con la Actualización de las cifras históricas mediante el Índice Nacional de Precios al Consumidor a Diciembre de 2009. Se muestran variaciones relativas en términos reales.  
Ordenamiento Legal: Ley de Ingresos Decreto No. 237 Art. No. 1, 2 y 3.



Comparativo Gráfico de Ingresos

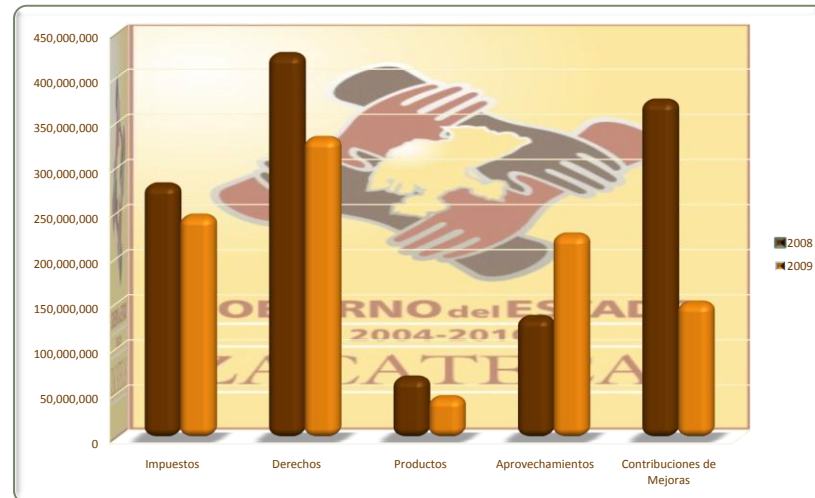
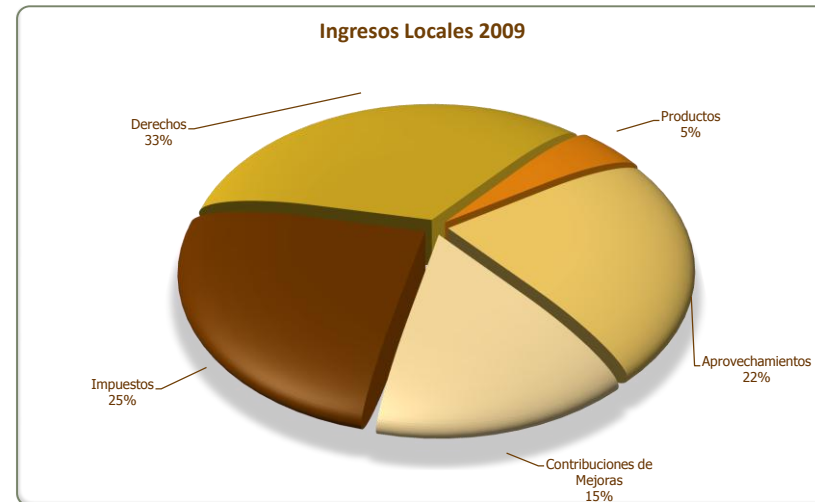
Concepto	2008			2009
	Histórica	Factor	Actualizada	
	<b>16,083,155,051</b>	<b>1.0357</b>	<b>16,657,323,687</b>	<b>20,354,251,183</b>
Ingresos provenientes de Fuentes Locales	1,248,082,456	1.0357	1,292,639,000	1,011,006,220
Participaciones e Incentivos Económicos ( R. G. 28 )	5,513,685,765	1.0357	5,710,524,347	5,209,910,708
Aportaciones Federales (Ramo General 33)	7,650,912,205	1.0357	7,924,049,770	8,119,434,798
Programa de Apoyos para Fort. de las Entid. Fed. (R. 39)	170,228	1.0357	176,305	0
Fideicomiso de Infraestructura en los Estados (FIES)	95,204,476	1.0357	98,603,275	242,304,854
Fondo de Estabilización de los Ingresos de las Entid. Federativas (FEIEF)	516,396	1.0357	534,831	565,862,151
Otros Apoyos Federales	1,037,226,095	1.0357	1,074,255,067	4,550,732,451
Endeudamiento	537,357,431	1.0357	556,541,092	655,000,000





Ordenamiento Legal: Ley de Ingresos Decreto No. 237 Art. No. 1, 2 y 3.

Concepto	2008			2009
	Histórica	Factor	Actualizada	
	<b>1,248,082,456</b>	<b>1.0357</b>	<b>1,292,639,000</b>	<b>1,011,006,220</b>
Impuestos	273,454,733	1.0357	283,217,067	248,603,795
Derechos	413,015,432	1.0357	427,760,083	334,737,835
Productos	66,790,172	1.0357	69,174,581	47,553,211
Aprovechamientos	131,645,190	1.0357	136,344,923	227,748,966
Contribuciones de Mejoras	363,176,930	1.0357	376,142,346	152,362,414



# Gobierno del Estado de Zacatecas

## Secretaría de Finanzas

Cuenta Pública del Ejercicio Fiscal 2009



### Ingresos por Impuestos

Concepto	Captación			Variación del Ingreso Obtenido con Respecto a:		
	2008	2009		Estimado 2009		Real 2008
	Obtenida	Estimada	Obtenida	Absoluta	Relativa	Relativa
Sobre Adquisiciones de Bienes Muebles	56,400,789	47,300,709	42,986,029	(4,314,680)	-9.12%	-26.41%
Sobre Servicios de Hospedaje	4,573,268	4,021,477	3,253,900	(767,578)	-19.09%	-31.30%
Para la Universidad Autónoma de Zacatecas	40,897,285	36,348,102	34,480,740	(1,867,362)	-5.14%	-18.60%
Sobre Nóminas	93,288,575	94,199,637	101,724,978	7,525,341	7.99%	5.28%
Sobre Tenencia Estatal	78,294,815	69,554,034	66,158,149	(3,395,885)	-4.88%	-18.41%
<b>TOTALES</b>	<b>273,454,733</b>	<b>251,423,959</b>	<b>248,603,795</b>	<b>(2,820,164)</b>	<b>-1.12%</b>	<b>-12.22%</b>

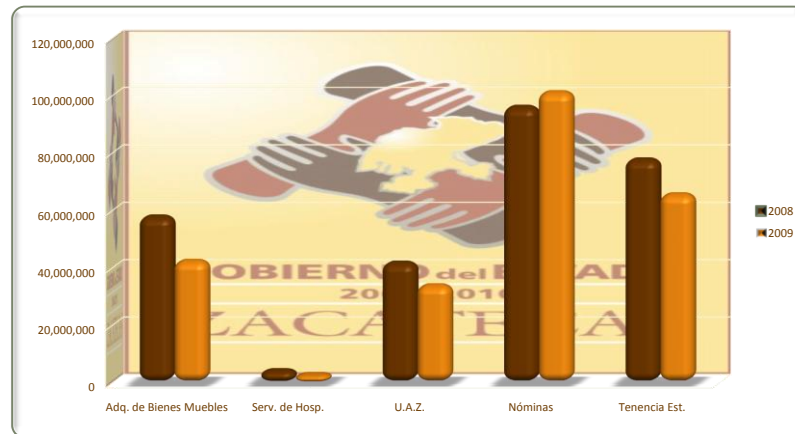
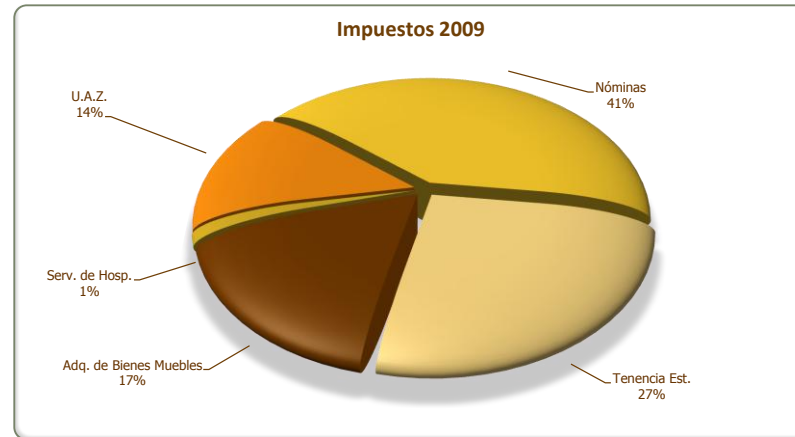


Con la Actualización de las cifras históricas mediante el Índice Nacional de Precios al Consumidor a Diciembre de 2009. Se muestran variaciones relativas en términos reales.

Ordenamiento Legal: Ley de Ingresos Decreto No. 237 Art. No. 1. fr. I



Concepto	2008			2009
	Histórica	Factor	Actualizada	
	<b>273,454,733</b>	<b>1.0357</b>	<b>283,217,067</b>	<b>248,603,795</b>
Sobre Adquisiciones de Bienes Muebles	56,400,789	1.0357	58,414,297	42,986,029
Sobre Servicios de Hospedaje	4,573,268	1.0357	4,736,534	3,253,900
Para la Universidad Autónoma de Zacatecas	40,897,285	1.0357	42,357,318	34,480,740
Sobre Nóminas	93,288,575	1.0357	96,618,977	101,724,978
Sobre Tenencia Estatal	78,294,815	1.0357	81,089,940	66,158,149



# Gobierno del Estado de Zacatecas

## Secretaría de Finanzas

Cuenta Pública del Ejercicio Fiscal 2009



### Ingresos por Derechos

Concepto	Captación			Variación del Ingreso Obtenido con Respecto a:		
	2008	2009		Estimado 2009		Real 2008
	Obtenida	Estimada	Obtenida	Absoluta	Relativa	Relativa
Servicios de la Secretaría General de Gobierno	19,309,262	20,468,323	23,045,409	2,577,086	12.59%	15.24%
Servicios de la Coordinación General Jurídica	8,063,874	7,830,288	8,970,249	1,139,961	14.56%	7.41%
Servicios de la Secretaría de Finanzas	380,448,919	334,309,540	298,014,215	(36,295,325)	-10.86%	-24.37%
Servicios de Obras Públicas	1,180,595	1,122,031	651,335	(470,696)	-41.95%	-46.73%
Servicios de Contraloría Interna	1,321,441	1,298,935	1,577,185	278,250	21.42%	15.24%
Servicios de Educación y Cultura	978,532	1,298,524	933,178	(365,346)	-28.14%	-7.92%
Servicios del Instituto de Ecología y Medio Ambiente	125,013	148,461	131,762	(16,699)	-11.25%	1.77%
Otros Derechos	1,587,796	1,453,379	1,414,503	(38,876)	-2.67%	-13.98%
<b>TOTALES</b>	<b>413,015,432</b>	<b>367,929,481</b>	<b>334,737,835</b>	<b>(33,191,646)</b>	<b>-9.02%</b>	<b>-21.75%</b>



Con la Actualización de las cifras históricas mediante el Índice Nacional de Precios al Consumidor a Diciembre de 2009. Se muestran variaciones relativas en términos reales.

Ordenamiento Legal: Ley de Ingresos Decreto No. 237 Art. No. 1. fr. II

# Gobierno del Estado de Zacatecas

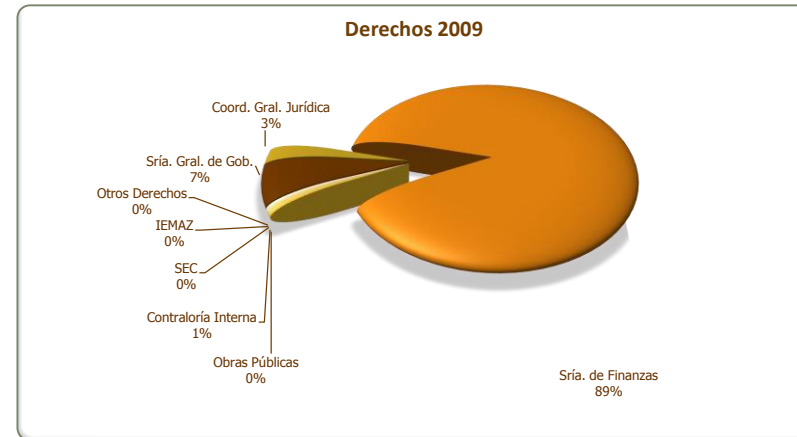
Secretaría de Finanzas

Cuenta Pública del Ejercicio Fiscal 2009



## Comparativo Gráfico de Ingresos por Derechos

Concepto	2008			2009
	Histórica	Factor	Actualizada	
	<b>413,015,432</b>	<b>1.0357</b>	<b>427,760,083</b>	<b>334,737,835</b>
Servicios de la Secretaría General de Gobierno	19,309,262	1.0357	19,998,603	23,045,409
Servicios de la Coordinación General Jurídica	8,063,874	1.0357	8,351,754	8,970,249
Servicios de la Secretaría de Finanzas	380,448,919	1.0357	394,030,945	298,014,215
Servicios de Obras Públicas	1,180,595	1.0357	1,222,742	651,335
Servicios de Contraloría Interna	1,321,441	1.0357	1,368,617	1,577,185
Servicios de Educación y Cultura	978,532	1.0357	1,013,466	933,178
Servicios del Instituto de Ecología y Medio Ambiente	125,013	1.0357	129,476	131,762
Otros Derechos	1,587,796	1.0357	1,644,480	1,414,503





# Gobierno del Estado de Zacatecas

Secretaría de Finanzas

Cuenta Pública del Ejercicio Fiscal 2009



## Ingresos por Productos

Concepto	Captación			Variación del Ingreso Obtenido con Respecto a:		
	2008	2009		Estimado 2009		Real 2008
	Obtenida	Estimada	Obtenida	Absoluta	Relativa	Relativa
Arrend., Adj., Enaj., Expl., Uso y Aprov. De Bienes Muebles e Inmuebles Prop. Del Edo.	534,574	653,115	3,575,299	2,922,184	447.42%	545.76%
Venta de Impresos Oficiales y Papel Especial	2,119,127	2,042,784	1,898,864	(143,920)	-7.05%	-13.48%
Capitales y Valores del Edo. Y sus Rend.	59,203,442	61,257,343	38,908,955	(22,348,388)	-36.48%	-36.54%
Periódico Oficial del Estado	331,215	326,068	623,314	297,246	91.16%	81.70%
Venta de Bases para Concurso	4,383,629	0	36,293	36,293	100.00%	-99.20%
Inscripción a Concursos	188,390	0	0	0	0.00%	-100.00%
Otros Productos	29,795	2,559,295	2,510,486	(48,809)	-1.91%	8035.36%
<b>TOTALES</b>	<b>66,790,172</b>	<b>66,838,605</b>	<b>47,553,211</b>	<b>(19,285,394)</b>	<b>-28.85%</b>	<b>-31.26%</b>



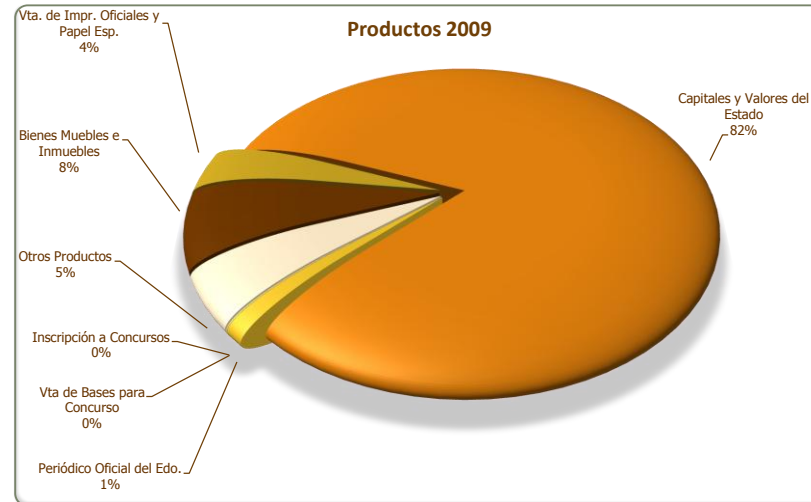
Con la Actualización de las cifras históricas mediante el Índice Nacional de Precios al Consumidor a Diciembre de 2009. Se muestran variaciones relativas en términos reales

Ordenamiento Legal: Ley de Ingresos Decreto No. 237. Art. 1 fr. III



Comparativo Gráfico de Ingreso por Productos

Concepto	2008			2009
	Histórica	Factor	Actualizada	
	66,790,172	1.0357	69,174,581	47,553,211
Arrend., Adj., Enaj., Expl., Uso y Aprov. De Bienes Muebles e Inmuebles Prop. Del Edo.	534,574	1.0357	553,658	3,575,299
Venta de Impresos Oficiales y Papel Especial	2,119,127	1.0357	2,194,780	1,898,864
Capitales y Valores del Edo. Y sus Rend.	59,203,442	1.0357	61,317,005	38,908,955
Periódico Oficial del Estado	331,215	1.0357	343,040	623,314
Venta de Bases para Concurso	4,383,629	1.0357	4,540,124	36,293
Inscripción a Concursos	188,390	1.0357	195,116	0
Otros Productos	29,795	1.0357	30,859	2,510,486



# Gobierno del Estado de Zacatecas

## Secretaría de Finanzas

Cuenta Pública del Ejercicio Fiscal 2009



### Ingresos por Aprovechamientos

Concepto	Captación			Variación del Ingreso Obtenido con Respecto a:		
	2008	2009		Estimado 2009		Real 2008
	Obtenida	Estimada	Obtenida	Absoluta	Relativa	Relativa
Recargos	14,038,430	14,438,983	9,348,316	(5,090,667)	-35.26%	-35.70%
Multas	13,995,750	15,328,103	13,276,067	(2,052,036)	-13.39%	-8.41%
Indemnizaciones	6,980,841	1,742,037	83,962,854	82,220,817	4719.81%	1061.30%
Reintegros	17,340,949	11,403,591	15,117,385	3,713,794	32.57%	-15.83%
Causiones, Fianzas y Depósitos	1,919	9,276	20,238	10,962	118.18%	918.10%
Gastos de Ejecución	0	572,075	12,932,786	12,360,711	2160.68%	100.00%
Arrendamiento de Maquinaria Pesada	2,731,915	0	0	0	0.00%	-100.00%
Donativos	4,247,303	0	5,008,637	5,008,637	100.00%	13.86%
Gastos Indirectos	6,987,276	0	7,135,672	7,135,672	100.00%	-1.40%
Multa por Incumplimiento de Obra	388,651	0	0	0	0.00%	-100.00%
Aprovechamientos Diversos	64,932,156	51,803,703	80,947,011	29,143,308	56.26%	20.37%
<b>TOTALES</b>	<b>131,645,190</b>	<b>95,297,768</b>	<b>227,748,966</b>	<b>132,451,197</b>	<b>138.99%</b>	<b>67.04%</b>

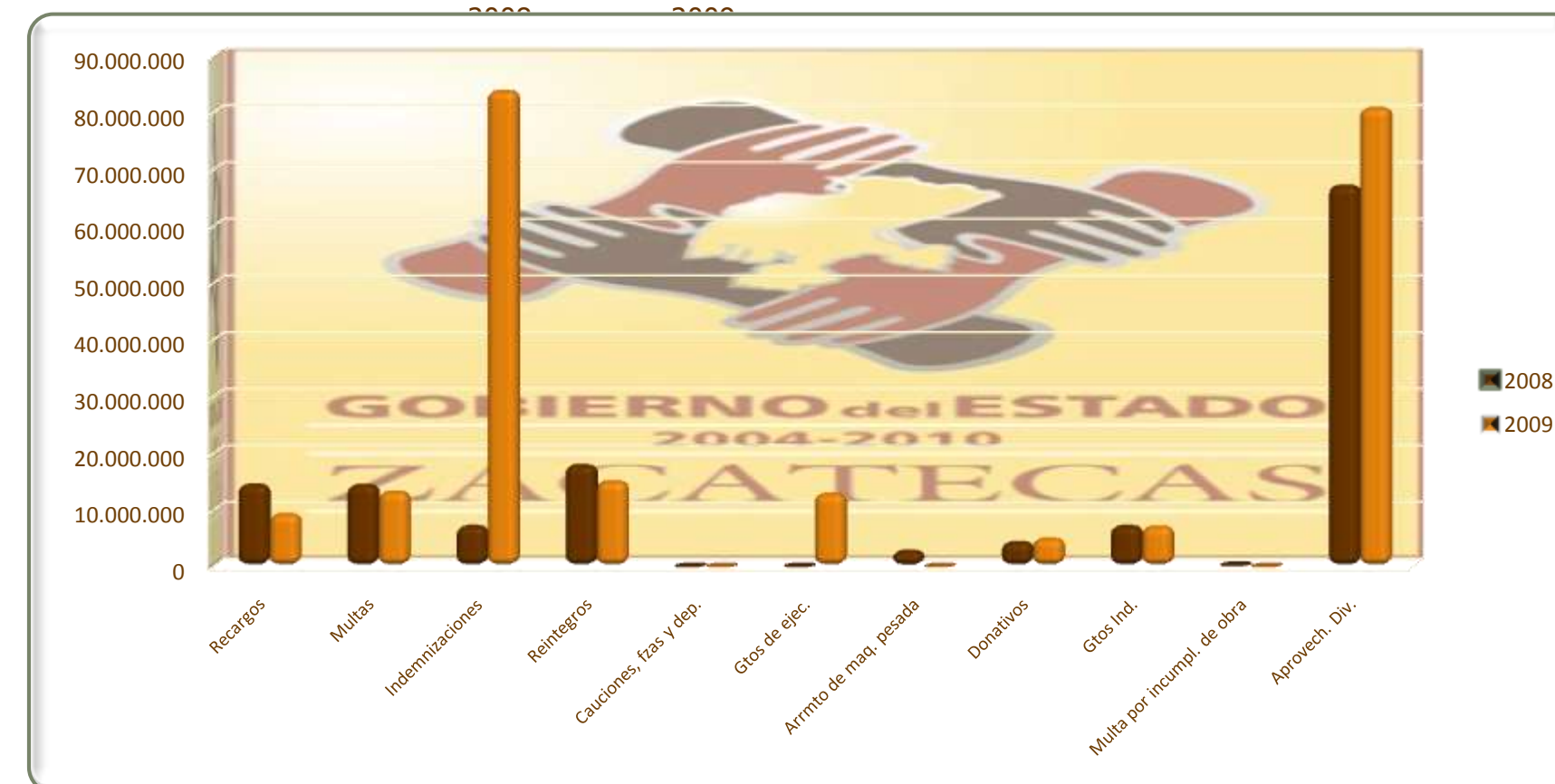
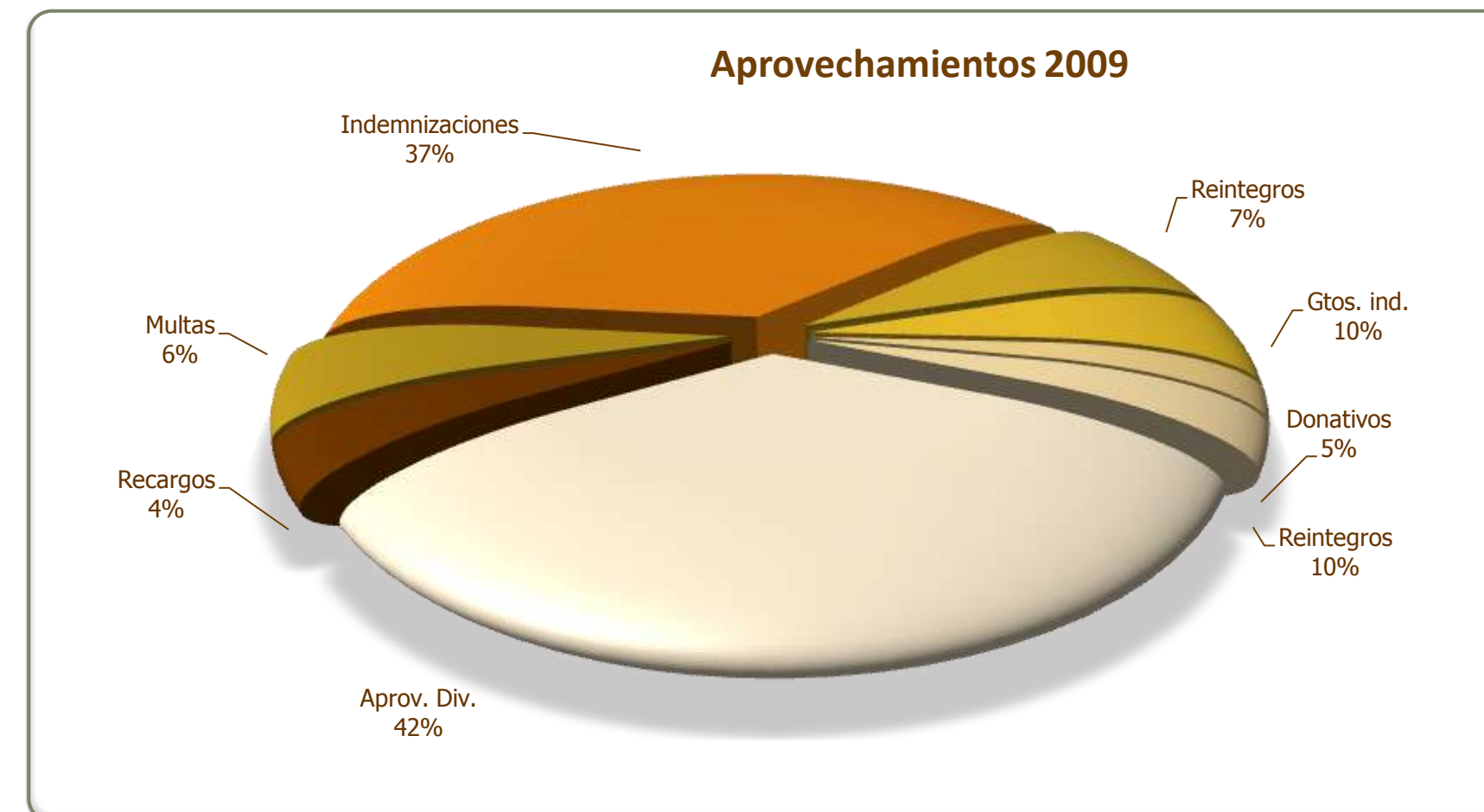


Con la Actualización de las cifras históricas mediante el Índice Nacional de Precios al Consumidor a Diciembre de 2009, se muestran variaciones relativas en términos reales  
 Ordenamiento Legal: Ley de Ingresos Decreto No. 237. Art. 1 fr. IV



### Comparativo Gráfico de Ingreso por Aprovechamientos

Concepto	2008			2009
	Histórica	Factor	Actualizada	
	<b>131.645.190</b>	<b>1,0357</b>	<b>136.344.923</b>	<b>227.748.966</b>
Recargos	14.038.430	1,0357	14.539.602	9.348.316
Multas	13.995.750	1,0357	14.495.398	13.276.067
Indemnizaciones	6.980.841	1,0357	7.230.057	83.962.854
Reintegros	17.340.949	1,0357	17.960.021	15.117.385
Causiones, Fianzas y Depósitos	1.919	1,0357	1.988	20.238
Gastos de Ejecución	0	1,0357	0	12.932.786
Arrendamiento de Maquinaria Pesada	2.731.915	1,0357	2.829.444	0
Donativos	4.247.303	1,0357	4.398.932	5.008.637
Gastos Indirectos	6.987.276	1,0357	7.236.721	7.135.672
Multa por Incumplimiento de Obra	388.651	1,0357	402.526	0
Aprovechamientos Diversos	64.932.156	1,0357	67.250.234	80.947.011



# Gobierno del Estado de Zacatecas

## Secretaría de Finanzas

Cuenta Pública del Ejercicio Fiscal 2009



### Ingresos por Contribuciones de Mejoras

Concepto	Captación			Variación del Ingreso Obtenido con Respecto a:		
	2008	2009		Estimado 2009		Real 2008
	Obtenida	Estimada	Obtenida	Absoluta	Relativa	Relativa
PEO-JEC	5,900,992	6,254,034	1,217,000	(5,037,034)	-80.54%	-80.09%
FAFEF-JEC	4,763,439	0	0	0	0.00%	-100.00%
FONREGIÓN-JEC	6,107,753	0	0	0	0.00%	-100.00%
PEO-CEAPA	1,547,918	0	0	0	0.00%	-100.00%
FISE-CEAPA	3,468,401	0	0	0	0.00%	-100.00%
PROSSAPYS	15,030,694	14,229,758	10,002,502	(4,227,256)	-29.71%	-35.75%
PEO-SECOP	100,000	0	0	0	0.00%	-100.00%
FISE-SECOP	1,250,000	0	0	0	0.00%	-100.00%
Peso por Peso	35,381,332	19,741,364	3,394,215	(16,347,149)	-82.81%	-90.74%
FOFIE-SECOP	776,772	0	0	0	0.00%	-100.00%
FONREGIÓN-SECOP	16,740,000	0	0	0	0.00%	-100.00%
3 x 1 Iniciativa Ciudadana	130,865,121	68,116,920	102,410,280	34,293,360	50.34%	-24.44%
Conting. Natural Tlaltenango	500,000	0	0	0	0.00%	-100.00%
APAZU	126,990,583	20,490,518	23,001,045	2,510,527	12.25%	-82.51%
Conv. Federal SECTUR Municipios	13,753,924	16,094,514	9,088,295	(7,006,219)	-43.53%	-36.20%
FOREMOBA	0	8,043,518	260,000	(7,783,518)	-96.77%	100.00%
Ramo 23 JEC (Fdo. Pav. Rural)	0	7,612,231	2,877,366	(4,734,865)	-62.20%	100.00%
FAFEF-SECOP	0	3,900,636	50,000	(3,850,636)	-98.72%	100.00%
Convenio Especial INDEZ	0	61,710	61,710	0	0.00%	100.00%
<b>TOTALES</b>	<b>363,176,930</b>	<b>164,545,204</b>	<b>152,362,414</b>	<b>(12,182,790)</b>	<b>-7.40%</b>	<b>-59.49%</b>

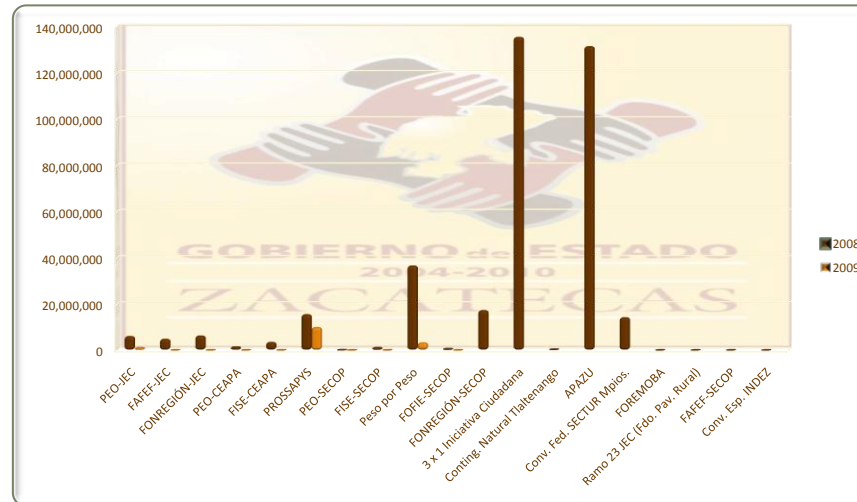
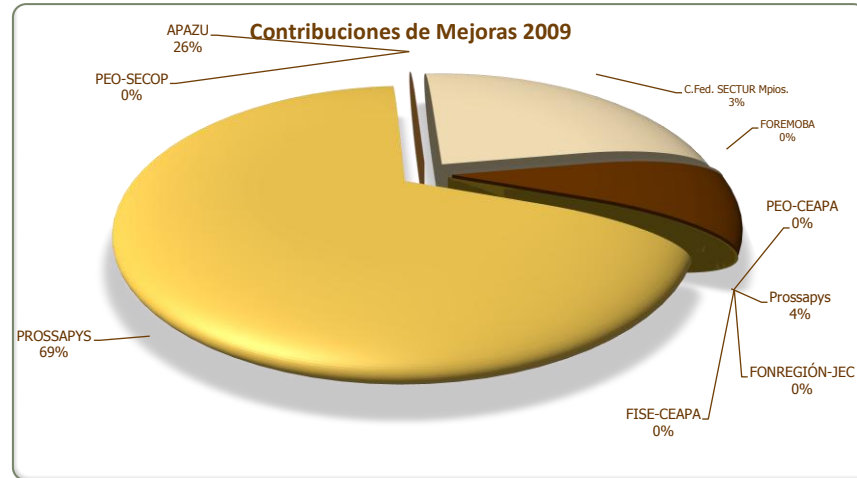
# Gobierno del Estado de Zacatecas

Secretaría de Finanzas  
Cuenta Pública del Ejercicio Fiscal 2009



## Comparativo Gráfico de Ingresos por Contribuciones de Mejoras

Concepto	2008			2009
	Histórica	Factor	Actualizada	
	<b>363,176,930</b>	<b>1.0357</b>	<b>376,142,346</b>	<b>152,362,414</b>
PEO-JEC	5,900,992	1.0357	6,111,657	1,217,000
FAFEF-JEC	4,763,439	1.0357	4,933,494	0
FONREGIÓN-JEC	6,107,753	1.0357	6,325,800	0
PEO-CEAPA	1,547,918	1.0357	1,603,179	0
FISE-CEAPA	3,468,401	1.0357	3,592,223	0
PROSSAPYS	15,030,694	1.0357	15,567,290	10,002,502
PEO-SECOP	100,000	1.0357	103,570	0
FISE-SECOP	1,250,000	1.0357	1,294,625	0
Peso por Peso	35,381,332	1.0357	36,644,446	3,394,215
FOFIE-SECOP	776,772	1.0357	804,503	0
FONREGIÓN-SECOP	16,740,000	1.0357	17,337,618	0
3 x 1 Iniciativa Ciudadana	130,865,121	1.0357	135,537,006	102,410,280
Conting. Natural Tlaltenango	500,000	1.0357	517,850	0
APAZU	126,990,583	1.0357	131,524,147	23,001,045
Conv. Federal SECTUR Municipios	13,753,924	1.0357	14,244,939	9,088,295
FOREMOBA	0	1.0357	0	260,000
Ramo 23 JEC (Fdo. Pav. Rural)	0	1.0357	0	2,877,366
FAFEF-SECOP	0	1.0357	0	50,000
Convenio Especial INDEZ	0	1.0357	0	61,710



# Gobierno del Estado de Zacatecas

Secretaría de Finanzas

Cuenta Pública del Ejercicio Fiscal 2009



## Participaciones e Incentivos Económicos

Concepto	Captación			Variación del Ingreso Obtenido con Respecto a:		
	2008	2009		Estimado 2009		Real 2008
	Obtenida	Estimada	Obtenida	Absoluta	Relativa	Relativa
Fondo General de Participaciones	4,005,791,961	3,740,431,109	3,375,739,177	(364,691,932)	-9.75%	-18.63%
Fondo de Fomento Municipal	728,989,273	716,894,306	694,148,958	(22,745,348)	-3.17%	-8.06%
Impuesto Especial Sobre Producción y Servicios	76,992,481	75,435,709	62,716,153	(12,719,556)	-16.86%	-21.35%
Impuesto Sobre Tenencia o Uso de Vehículos	155,712,492	143,956,711	142,859,612	(1,097,099)	-0.76%	-11.42%
Impuestos Sobre Automóviles Nuevos	14,888,857	20,683,506	12,692,262	(7,991,244)	-38.64%	-17.69%
Multas Federales no Fiscales	2,359,653	2,710,763	1,927,740	(783,023)	-28.89%	-21.12%
Fiscalización Concurrente	85,341,902	29,481,241	67,050,403	37,569,162	127.43%	-24.14%
Control de Obligaciones	0	1,959,419	19,864,769	17,905,350	913.81%	100.00%
Régimen de Pequeños Contribuyentes	47,583,894	61,805,273	73,930,848	12,125,575	19.62%	50.01%
Régimen Intermedio de P. F. Actividad Empresarial	7,544,859	6,407,808	6,602,769	194,961	3.04%	-15.50%
Ganancia por la Enajenación de Bienes Inmuebles	24,204,318	24,471,180	23,211,027	(1,260,153)	-5.15%	-7.41%
Fondo de Fiscalización	189,430,924	189,830,023	174,097,171	(15,732,852)	-8.29%	-11.26%
Fondo de Compensación 10 Entidades con menos PIB.	76,715,504	77,617,273	323,862,851	246,245,578	317.26%	307.61%
I.E.P.S. Sobre ventas de Diesel y Gasolina	71,861,178	97,424,016	223,560,022	126,136,006	129.47%	200.38%
Fondo de Compensación ISAN	7,267,180	7,646,946	7,646,946	0	0.00%	1.60%
IETU (Impuesto Empresarial a Tasa Única)	19,001,288	0	0	0	0.00%	-100.00%
<b>TOTALES</b>	<b>5,513,685,765</b>	<b>5,196,755,283</b>	<b>5,209,910,708</b>	<b>13,155,425</b>	<b>0.25%</b>	<b>-8.77%</b>

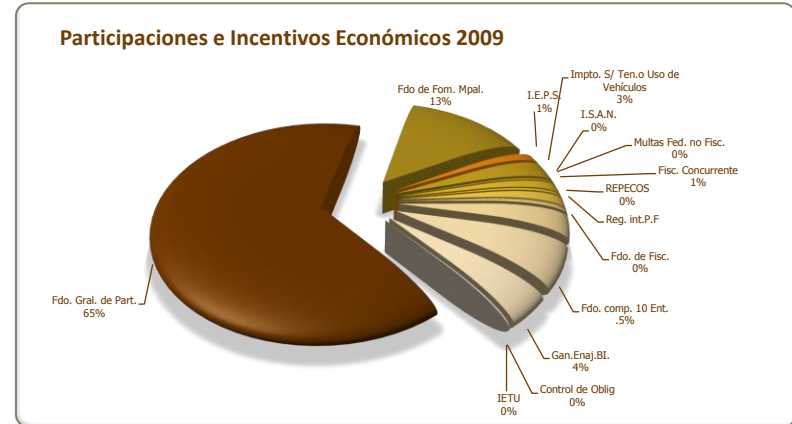
# Gobierno del Estado de Zacatecas

Secretaría de Finanzas  
Cuenta Pública del Ejercicio Fiscal 2009



## Comparativo Gráfico de Participaciones e Incentivos Económicos

Concepto	2008		Actualizada	2009
	Histórica	Factor		
	<b>5,513,685,765</b>	<b>1.0357</b>	<b>5,710,524,347</b>	<b>5,209,910,708</b>
Fondo General de Participaciones	4,005,791,961	1.0357	4,148,798,734	3,375,739,177
Fondo de Fomento Municipal	728,989,273	1.0357	755,014,190	694,148,958
Impuesto Especial Sobre Producción y Serv.	76,992,481	1.0357	79,741,113	62,716,153
Impuesto Sobre Tenencia o Uso de Vehículos	155,712,492	1.0357	161,271,428	142,859,612
Impuestos Sobre Automóviles Nuevos	14,888,857	1.0357	15,420,389	12,692,262
Multas Federales no Fiscales	2,359,653	1.0357	2,443,893	1,927,740
Fiscalización Concurrente	85,341,902	1.0357	88,388,607	67,050,403
Control de Obligaciones	0	1.0357	0	19,864,769
Régimen de Pequeños Contribuyentes	47,583,894	1.0357	49,282,639	73,930,848
Régimen Intermedio de P. F. Act. Empresarial	7,544,859	1.0357	7,814,210	6,602,769
Ganancia por la Enajenación de Bienes Inm.	24,204,318	1.0357	25,068,412	23,211,027
Fondo de Fiscalización	189,430,924	1.0357	196,193,608	174,097,171
Fondo de Compensación 10 Entidades con menos PIB	76,715,504	1.0357	79,454,247	323,862,851
I.E.P.S. Sobre ventas de Diesel y Gasolina	71,861,178	1.0357	74,426,622	223,560,022
Fondo de Compensación ISAN	7,267,180	1.0357	7,526,618	7,646,946
IETU (Impuesto Empresarial a Tasa Única)	19,001,288	1.0357	19,679,634	0



Con la Actualización de las cifras históricas mediante el Índice Nacional de Precios al Consumidor a Diciembre de 2009. Se muestran variaciones relativas en términos reales.  
Ordenamiento Legal: Ley de Ingresos Decreto No. 237 Art. No. 1, fr. VI.



# Gobierno del Estado de Zacatecas

Secretaría de Finanzas

Cuenta Pública del Ejercicio Fiscal 2009



## Fondos de Aportaciones Federales (Ramo General 33)

Concepto	Captación			Variación del Ingreso Obtenido con Respecto a:		
	2008	2009		Estimado 2009		Real 2008
	Obtenida	Estimada	Obtenida	Absoluta	Relativa	Relativa
<b>Fondo de Aportaciones para la Educación Básica</b>	4,794,838,944	4,684,820,000	5,036,399,022	351,579,022	7.50%	1.42%
<b>Fondo de Aportaciones para los Servicios de Salud</b>	831,867,717	847,321,478	1,006,485,004	159,163,526	18.78%	16.82%
<b>Fondo de Aportaciones para la Infraestructura Social</b>	735,575,041	764,435,541	764,435,541	0	0.00%	0.34%
<i>Fdo. De Aport. Para la Infr. Social Estatal</i>	<i>89,151,695</i>	<i>92,649,588</i>	<i>92,649,588</i>	<i>0</i>	<i>0.00%</i>	<i>0.34%</i>
<i>Fdo. De Aport. Para la Infr. Social Municipal</i>	<i>646,423,346</i>	<i>671,785,953</i>	<i>671,785,953</i>	<i>0</i>	<i>0.00%</i>	<i>0.34%</i>
<b>Fondo de Aportaciones para el Fort. De los Mpios.</b>	512,683,348	529,914,796	528,606,937	(1,307,859)	-0.25%	-0.45%
<b>Fondo de Aportaciones Múltiples</b>	272,194,204	212,774,752	252,229,763	39,455,011	18.54%	-10.53%
<i>Asistencia Social</i>	<i>97,727,040</i>	<i>99,616,748</i>	<i>99,616,748</i>	<i>0</i>	<i>0.00%</i>	<i>-1.58%</i>
<i>Infraestructura Educativa Básica</i>	<i>97,655,104</i>	<i>63,334,535</i>	<i>83,783,015</i>	<i>20,448,480</i>	<i>32.29%</i>	<i>-17.16%</i>
<i>Infraestructura Educativa Superior</i>	<i>76,812,060</i>	<i>49,823,469</i>	<i>68,830,000</i>	<i>19,006,531</i>	<i>38.15%</i>	<i>-13.48%</i>
<b>Fondo de Aport. para la Educ. Tecnológ. y de Adultos</b>	59,460,952	61,189,310	62,994,710	1,805,400	2.95%	2.29%
<i>Fondo de Aport. para la Educ. Tecnológica</i>	<i>20,403,724</i>	<i>20,298,151</i>	<i>21,270,826</i>	<i>972,675</i>	<i>4.79%</i>	<i>0.66%</i>
<i>Fondo de Aport. para la Educ. de Adultos</i>	<i>39,057,228</i>	<i>40,891,159</i>	<i>41,723,884</i>	<i>832,725</i>	<i>2.04%</i>	<i>3.15%</i>
<b>Fondo de Aportaciones para la Seguridad Pública</b>	97,668,225	112,591,930	112,591,930	0	0.00%	11.31%
<b>Fdo. de Aport. para el Fortalec. de las Ent. Federativas</b>	324,542,120	339,538,622	339,368,736	(169,886)	-0.05%	0.96%
<b>Rendimientos del Ramo General 33</b>	22,081,654	20,092,518	16,323,155	(3,769,363)	-18.76%	-28.63%
<b>TOTALES</b>	<b>7,650,912,205</b>	<b>7,572,678,947</b>	<b>8,119,434,798</b>	<b>546,755,851</b>	<b>7.22%</b>	<b>2.47%</b>



reales.

Ordenamiento Legal: Ley de Ingresos Decreto No. 237 Art. No. 1, fr. VII.

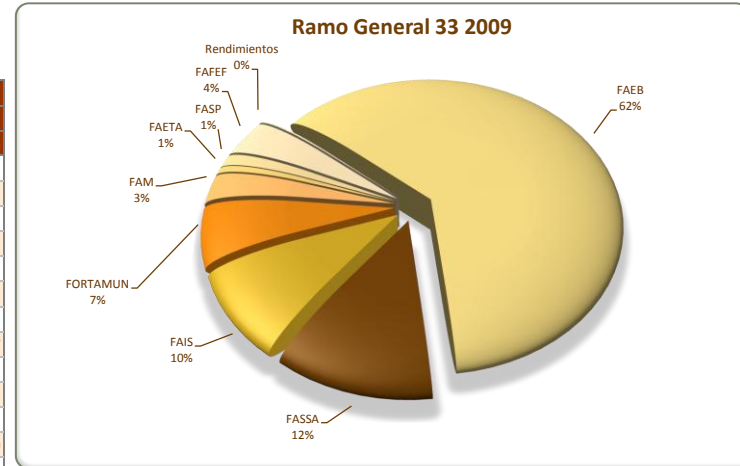
# Gobierno del Estado de Zacatecas

Secretaría de Finanzas  
Cuenta Pública del Ejercicio Fiscal 2009



## Comparativo Gráfico de Ingresos por Aportaciones Federales (Ramo General 33)

Concepto	2008			2009
	Histórica	Factor	Actualizada	
	<b>7,650,912,205</b>	<b>1.0357</b>	<b>7,924,049,770</b>	<b>8,119,434,798</b>
Fondo de Aportaciones para la Educación Básica	4,794,838,944	1.0357	4,966,014,694	5,036,399,022
Fondo de Aportaciones para los Servicios de Salud	831,867,717	1.0357	861,565,395	1,006,485,004
Fondo de Aportaciones para la Infraestructura Social	735,575,041	1.0357	761,835,070	764,435,541
Fondo de Aportaciones para el Fort. De los Mpios.	512,683,348	1.0357	530,986,144	528,606,937
Fondo de Aportaciones Múltiples	272,194,204	1.0357	281,911,537	252,229,763
Fondo de Aport. para la Educ. Tecnológ. y de Adultos	59,460,952	1.0357	61,583,708	62,994,710
Fondo de Aportaciones para la Seguridad Pública	97,668,225	1.0357	101,154,981	112,591,930
Fdo. de Aport. para el Fortalec. de las Ent. Federativas	324,542,120	1.0357	336,128,274	339,368,736
Rendimientos del Ramo General 33	22,081,654	1.0357	22,869,969	16,323,155



# Gobierno del Estado de Zacatecas

Secretaría de Finanzas

Cuenta Pública del Ejercicio Fiscal 2009



## Otros Ingresos de Origen Federal

Concepto	Captación			Variación del Ingreso Obtenido con Respecto a:		
	2008	2009		Estimado 2009		Real 2008
	Obtenida	Estimada	Obtenida	Absoluta	Relativa	Relativa
<b>Programa de Apoyos para Fortalecimiento de las Entidades Federativas (R. 39)</b>	<b>170,228</b>	<b>0</b>	<b>0</b>	<b>0</b>	<b>0.00%</b>	<b>-100.00%</b>
Programa de Apoyos para Fortalecimiento de las Entidades Federativas (PAFEF)	0	0	0	0	0.00%	0.00%
Rendimientos Ramo General 39	170,228	0	0	0	0.00%	-100.00%
<b>Fideicomiso de Infraestructura en los Estados</b>	<b>95,204,476</b>	<b>0</b>	<b>242,304,854</b>	<b>242,304,854</b>	<b>100.00%</b>	<b>145.74%</b>
Fideicomiso de Infraestructura en los Estados (FIES)	91,982,580	0	239,802,893	239,802,893	100.00%	151.72%
Ajuste Fideicomiso de Infraestructura en los Estados (FIES)	0	0	0	0	0.00%	0.00%
Rendimientos del FIES	3,221,896	0	2,501,961	2,501,961	100.00%	-25.02%
<b>Fondo de Estabilización de los Ingresos de las Entidades Federativas</b>	<b>516,396</b>	<b>0</b>	<b>565,862,151</b>	<b>565,862,151</b>	<b>100.00%</b>	<b>105701.99%</b>
Fondo de Estabilización de los Ingr. de las Entidades Federativas (FEIEF)	0	0	564,310,542	564,310,542	100.00%	100.00%
Ajuste Fondo de Estabilización de los Ingr. de las Entid. Fed. (FEIEF)	(178,418)	0	0	0	0.00%	-100.00%
Rendimientos del FEIEF	694,814	0	1,551,610	1,551,610	100.00%	115.62%
<b>TOTALES</b>	<b>95,891,099</b>	<b>0</b>	<b>808,167,006</b>	<b>808,167,006</b>	<b>100.00%</b>	<b>713.75%</b>

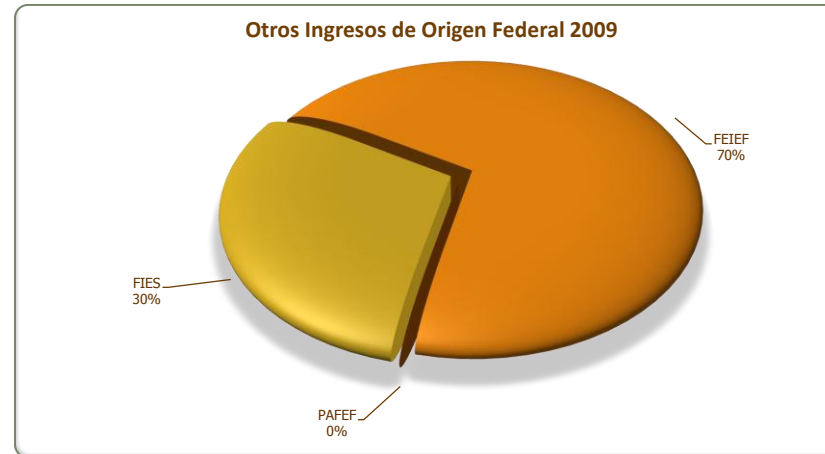


Con la Actualización de las cifras históricas mediante el Índice Nacional de Precios al Consumidor a Diciembre de 2009. Se muestran variaciones relativas en términos reales.

Ordenamiento Legal: Ley de Ingresos Decreto No. 237 Art. No. 1, fr. VIII.



Concepto	2008			2009
	Histórica	Factor	Actualizada	
	95,891,099	1.0357	99,314,411	808,167,006
PAFEF	170,228	1.0357	176,305	0
FIES	95,204,476	1.0357	98,603,275	242,304,854
FEIEF	516,396	1.0357	534,831	565,862,151





Otros Subsidios y Aportaciones Federales Regularizables

Concepto	Captación			Variación del Ingreso Obtenido con Respecto a:		
	2008	2009		Estimado 2009		Real 2008
	Obtenida	Estimada	Obtenida	Absoluta	Relativa	Relativa
<b>Aportaciones Federales Regularizables</b>	<b>1.037.226.095</b>	<b>1.068.221.416</b>	<b>1.388.423.966</b>	<b>320.202.550</b>	<b>29,98%</b>	<b>29,25%</b>
Subsidio Federal U.A.Z.	888.612.575	763.664.701	1.202.704.211	439.039.510	57,49%	30,68%
Organismos Públicos Descentralizados (Sector Educativo)	141.163.272	298.056.714	177.389.254	(120.667.460)	-40,48%	21,33%
Socorro de Ley	6.946.240	6.500.001	7.486.550	986.549	15,18%	4,06%
Rend. de Aport. Fed. Regularizables	504.008	0	843.951	843.951	100,00%	61,68%
<b>TOTALES</b>	<b>1.037.226.095</b>	<b>1.068.221.416</b>	<b>1.388.423.966</b>	<b>320.202.550</b>	<b>29,98%</b>	<b>29,25%</b>

# Gobierno del Estado de Zacatecas

Secretaría de Finanzas

Cuenta Pública del Ejercicio Fiscal 2009



## Otros Subsidios y Aportaciones Federales No Regularizables

Concepto	Captación			Variación del Ingreso Obtenido con Respecto a:		
	2008	2009		Estimado 2009		Real 2008
	Obtenida	Estimada	Obtenida	Absoluta	Relativa	Relativa
<b>Aportaciones No Regularizables</b>	<b>3.328.825.741</b>	<b>1.581.312.415</b>	<b>3.162.308.485</b>	<b>1.580.996.070</b>	<b>99,98%</b>	<b>-10,16%</b>
Secretaría de Turismo	46.090.000	0	61.000.000	61.000.000	100,00%	27,79%
Comisión Nacional del Agua	353.804.012	490.000.000	193.974.424	(296.025.576)	-60,41%	-47,06%
Secretaría de Comunicaciones y Transportes	11.000.000	0	0	0	0,00%	-100,00%
Secretaría de Agric. Ganadería Des. Rural	59.223.666	350.000.000	53.497.769	(296.502.231)	-84,71%	-12,78%
Secretaría de Economía	40.853.050	0	69.834.779	69.834.779	100,00%	65,05%
Auditoría Superior de la Federación	4.274.639	0	5.549.661	5.549.661	100,00%	25,35%
Secretaría de Salud	480.498.438	213.698.756	690.641.980	476.943.224	223,18%	38,78%
Convenio SAT - GODEZAC	2.238.144	0	0	0	0,00%	-100,00%
Instituto Nacional de Antropología e Historia	7.450.000	0	0	0	0,00%	-100,00%
Comisión Nacional de Cul. Física y Deporte	1.325.000	10.141.784	10.141.785	1	0,00%	639,03%
Secretaría de Desarrollo Social	5.688.197	0	4.115.787	4.115.787	100,00%	-30,14%
Comisión Nacional Forestal	1.650.000	0	2.743.669	2.743.669	100,00%	60,55%
Instituto de la Mujer Zacatecana	6.874.719	0	6.742.500	6.742.500	100,00%	-5,30%
Comisión Nacional para la Cultura	19.800.000	0	41.655.464	41.655.464	100,00%	103,13%
Dirección Gral. de Registro Nal. de Población	750.000	0	658.598	658.598	100,00%	-15,21%
Secretaría de Medio Ambiente y Recursos Naturales	30.000	21.000.000	42.520.000	21.520.000	102,48%	136747,86%
Banco Interamericano de Desarrollo	372.354	0	400.696	400.696	100,00%	3,90%
Tribunal Superior de Justicia	7.000.000	0	0	0	0,00%	-100,00%
Universidad Autónoma de Zacatecas	0	110.757.589	65.000.000	(45.757.589)	-41,31%	-100,00%
Fondo Regional (FONREGION)	0	0	331.242.604	331.242.604	100,00%	100,00%
Progr. Regional Ramo 23	993.700.000	385.714.286	677.200.000	291.485.714	75,57%	-34,20%
Zonas Semidesérticas FONREGION	3.758.435	0	0	0	0,00%	-100,00%
Fondo Municipal Catastro	50.000.000	0	25.000.000	25.000.000	100,00%	-51,72%
Fondo de Modernización de Caminos Rurales	0	0	100.000.000	100.000.000	100,00%	100,00%
Fondo Municipal de Pavimentación	75.000.000	0	0	0	0,00%	-100,00%
Infraestructura Física en	80.176.500	0	0	0	0,00%	-100,00%
Modernización del Registro Público	39.014.173	0	0	0	100,00%	-100,00%
Progr. Desarrollo Rural Reg. (PT) (Fondo Regional Ramo 23)	588.942.604	0	0	0	100,00%	-100,00%
Progs. Regionales Zonas Semi	46.241.565	0	0	0	0,00%	-100,00%
Fondo de Apoyo a Migrantes	0	0	24.231.120	24.231.120	100,00%	100,00%
Fondo del Altiplano Semidesértico (Ramo 23)	0	0	199.063.374	199.063.374	100,00%	100,00%
Extinción Fideicomiso FOFRIZAC	0	0	12.523.163	12.523.163	100,00%	100,00%
Sector Educativo	350.883.295	0	466.765.164	466.765.164	100,00%	28,44%
Secretaría de Seguridad Pública	0	0	24.000.000	24.000.000	100,00%	100,00%
Amsde. Asoc. Mexicana de Srios. De Desarrollo Económico	0	0	500.000	500.000	100,00%	100,00%
Secretaría General de Gobierno	5.985.000	0	10.720.771	10.720.771	100,00%	72,95%
FIDERCO	0	0	2.505.518	2.505.518	100,00%	100,00%
DIF (Sistema Estatal para el Desarrollo Integral de la Familia)	0	0	3.415.777	3.415.777	100,00%	100,00%
Rend. De Aportaciones Fed. No Regularizables	46.201.951	0	36.663.883	36.663.883	100,00%	-23,38%
<b>TOTALES</b>	<b>3.328.825.741</b>	<b>1.581.312.415</b>	<b>3.162.308.485</b>	<b>1.580.996.070</b>	<b>99,98%</b>	<b>-8,28%</b>



Con la Actualización de las cifras históricas mediante el Índice Nacional de Precios al Consumidor a Diciembre de 2009. Se muestran variaciones relativas en términos reales.  
Ordenamiento Legal: Ley de Ingresos Decreto No. 237 Art. No. 1, fr. VIII.

# Gobierno del Estado de Zacatecas

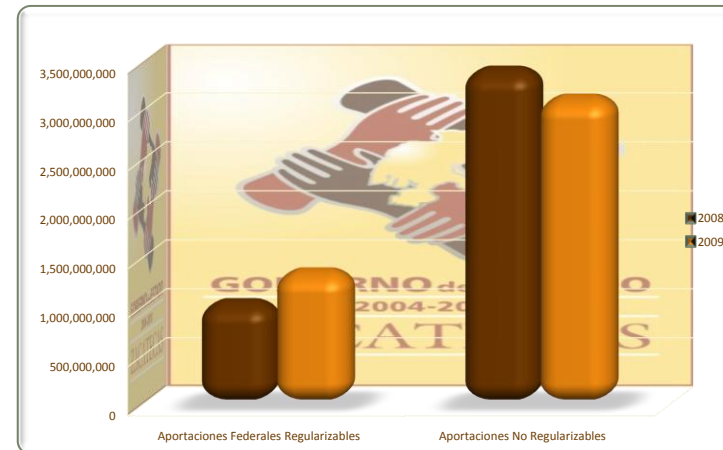
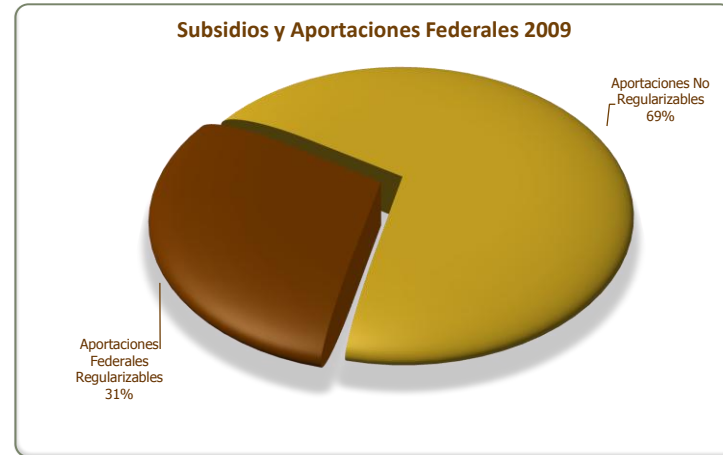
Secretaría de Finanzas

Cuenta Pública del Ejercicio Fiscal 2009



## Comparativo Gráfico de Otros Subsidios y Aportaciones Federales

Concepto	2008			2009
	Histórica	Factor	Actualizada	
	<b>4,366,051,836</b>	<b>1.0357</b>	<b>4,521,919,887</b>	<b>4,550,732,451</b>
Aportaciones Federales Regularizables	1,037,226,095	1.0357	1,074,255,067	1,388,423,966
Aportaciones No Regularizables	3,328,825,741	1.0357	3,447,664,820	3,162,308,485



# Gobierno del Estado de Zacatecas

Secretaría de Finanzas

Cuenta Pública del Ejercicio Fiscal 2009



## Análisis de los Rendimientos Financieros de los Recursos Federales

Concepto	Captación			Variación del Ingreso Obtenido con Respecto a:		
	2008	2009		Estimado 2009		Real 2008
	Obtenida	Estimada	Obtenida	Absoluta	Relativa	Relativa
<b>Rendimientos de Aport. Fed. Ramo General 33</b>	<b>22,081,654</b>	<b>20,092,518</b>	<b>16,323,155</b>	<b>(3,769,363)</b>	<b>-18.76%</b>	<b>-28.63%</b>
Rendimientos de Aport. para la Educación Básica	10,535,120	10,614,388	5,494,609	(5,119,778)	-48.23%	-49.64%
Rendimiento de Aport. para los Servicios de Salud	700,275	567,174	490,767	(76,407)	-13.47%	-32.33%
Rendimientos de Aport. para la Infr. Social Estatal	2,407,413	1,596,674	1,204,698	(391,976)	-24.55%	-51.68%
Rendimientos de Aport. para la Infr. Social Municipal	809,840	1,042,992	411,185	(631,807)	-60.58%	-50.98%
Rendimientos de Aport. para el Fort. De los Mpios.	562,021	686,787	291,369	(395,418)	-57.58%	-49.94%
Rendimientos de Aport. Múltiples Asistencia Social	1,589,374	2,273,353	2,082,701	(190,652)	-8.39%	26.52%
Rendimientos de Aport. Múltiples Infr. Educ. Básica	1,081,414	523,761	695,179	171,418	32.73%	-37.93%
Rendimientos de Aport. Múltiples Infr. Educ. Superior	801,254	188,452	1,308,771	1,120,319	594.49%	57.71%
Rendimientos de Aport. p/ la Educ. Tecnológica	17,079	30,926	15,327	(15,599)	-50.44%	-13.36%
Rendimientos de Aport. p/ la Educ. de Adultos	34,415	16,260	30,389	14,129	86.90%	-14.74%
Rendimientos de Aport. Para Seguridad Pública	0	0	1,666,223	1,666,223	100.00%	100.00%
Rendimientos de Aport. para el Fort. de las Entidades Fed.	3,543,448	2,551,752	2,631,938	80,186	3.14%	-28.28%
<b>Rend. de Aport. Fed. Ramo General 39 (PAFEF)</b>	<b>170,228</b>	<b>0</b>	<b>0</b>	<b>0</b>	<b>0.00%</b>	<b>-100.00%</b>
Rendimientos Ramo General 39	170,228	0	0	0	0.00%	-100.00%
<b>Rend. del Fideic. de Infr. en los Estados (FIES)</b>	<b>3,221,896</b>	<b>0</b>	<b>2,501,961</b>	<b>2,501,961</b>	<b>100.00%</b>	<b>-25.02%</b>
Rendimientos del FIES	3,221,896	0	2,501,961	2,501,961	100.00%	-25.02%
<b>Rend. Fdo. de Estab. de los Ingr. de las Entid. Fed. (FEIEF)</b>	<b>694,814</b>	<b>0</b>	<b>1,551,610</b>	<b>1,551,610</b>	<b>100.00%</b>	<b>115.62%</b>
Rendimientos del FEIEF	694,814	0	1,551,610	1,551,610	100.00%	115.62%
<b>Rend. De Aport. Federales Regularizables</b>	<b>504,008</b>	<b>0</b>	<b>843,951</b>	<b>843,951</b>	<b>100.00%</b>	<b>61.68%</b>
Rend. Subsidio Federal U.A.Z.	504,008	0	425,074	425,074	100.00%	-18.57%
Rend. Organismos Públicos Descentralizados (Sector Educativo)	0	0	418,877	418,877	100.00%	100.00%
<b>Total Hoja 1</b>	<b>26,672,599</b>	<b>20,092,518</b>	<b>21,220,676</b>	<b>1,128,158</b>	<b>5.61%</b>	<b>-23.18%</b>



# Gobierno del Estado de Zacatecas

Secretaría de Finanzas

Cuenta Pública del Ejercicio Fiscal 2009



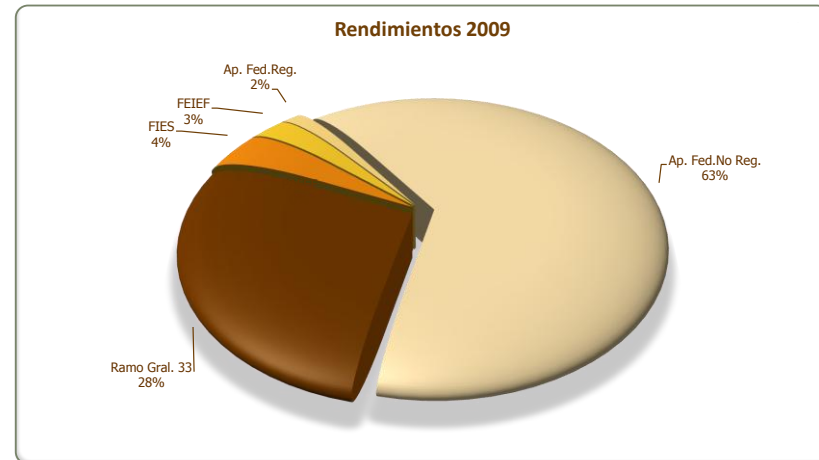
## Análisis de los Rendimientos Financieros de los Recursos Federales

Concepto	Captación			Variación del Ingreso Obtenido con Respecto a:		
	2008	2009		Estimado 2009		Real 2008
	Obtenida	Estimada	Obtenida	Absoluta	Relativa	Relativa
<b>Rend. de Aport. Fed. No Regularizables</b>	<b>46,201,951</b>	<b>0</b>	<b>36,663,883</b>	<b>36,663,883</b>	<b>100.00%</b>	<b>-23.38%</b>
Rend. Aportación Turismo	2,881,289	0	5,195,641	5,195,641	100.00%	74.11%
Rend. Comisión Nal. del Agua	6,755,608	0	6,375,014	6,375,014	100.00%	-8.89%
Rend. Sría. Agríc. Ganad. Desarr. Rural y Pesca	6,790,218	0	2,479,461	2,479,461	100.00%	-64.74%
Rend. de la Secretaría de Economía	528,258	0	938,077	938,077	100.00%	71.46%
Rend. S.C.T.	1,796,484	0	223,748	223,748	100.00%	-87.97%
Rendimientos Auditoría Superior del Estado	90,093	0	9,441	9,441	100.00%	-89.88%
Rendimientos Secretaría de Salud	1,328,483	0	1,482,745	1,482,745	100.00%	7.76%
Rendimientos Instituto de la Mujer Zacatecana	144,038	0	206,098	206,098	100.00%	38.15%
Rend. Consejo Nacional para la Cultura	92,580	0	714,378	714,378	100.00%	645.04%
Tribunal Superior de Justicia	3,165	0	65,016	65,016	100.00%	1883.31%
Rend. Instituto Nal. de Antrop. e Historia	170,272	0	210,628	210,628	100.00%	19.44%
Rendimientos Comisión Nal. Forestal CONAFOR	86,179	0	1,605	1,605	100.00%	-98.20%
Rendimientos del Sector Educativo	49,394	0	75,114	75,114	0.00%	46.83%
Rendimientos del Fondo Municipal Catastro	4,104,261	0	2,458,817	2,458,817	100.00%	-42.16%
Rendimientos del Fondo Municipal Pavimentación	3,855,589	0	3,506,523	3,506,523	100.00%	-12.19%
Rendimientos de Modernización del Registro Público	540,772	0	1,296,048	1,296,048	100.00%	131.41%
Rendimientos Ramo 33 Viaducto	3,800,533	0	0	0	100.00%	-100.00%
Rendimientos del Programa Desarrollo Rural Reg. (PT)	12,927,491	0	209,572	209,572	100.00%	-98.43%
Rendimientos Fondo Regional Ramo 23	0	0	6,882,872	6,882,872	100.00%	100.00%
Rendimientos Programas Regionales Ramo 23	0	0	1,909,425	1,909,425	100.00%	100.00%
Rendimientos FONREGION Zonas Semidesérticas	0	0	43,516	43,516	100.00%	100.00%
Rendimientos Programas Regionales Zonas Semidesérticas	0	0	505,216	505,216	100.00%	100.00%
Rendimientos Fondo del Altiplano Semidesértico	0	0	900,470	900,470	100.00%	100.00%
Rendimientos Fondo de Apoyo a Migrantes	0	0	110,825	110,825	100.00%	100.00%
Rend. Secretaría General de Gobierno	252,919	0	550,066	550,066	100.00%	109.99%
Rend. Secretaría de Seguridad Pública	0	0	99,946	99,946	100.00%	100.00%
Rend. Com. Nac. De Cul. Fis. Y D.	4,324	0	21,392	21,392	100.00%	377.64%
Rend. FIDERCO	0	0	2,188	2,188	100.00%	100.00%
Rend. Secretaría del Medio Ambiente y Rec. Naturales	0	0	190,041	190,041	100.00%	100.00%
<b>Total Hoja 2</b>	<b>46,201,951</b>	<b>0</b>	<b>36,663,883</b>	<b>36,663,883</b>	<b>100.00%</b>	<b>-23.38%</b>
<b>TOTALES</b>	<b>72,874,551</b>	<b>20,092,518</b>	<b>57,884,559</b>	<b>37,792,041</b>	<b>188.09%</b>	<b>-23.31%</b>



Con la Actualización de las cifras históricas mediante el Índice Nacional de Precios al Consumidor a Diciembre de 2009. Se muestran variaciones relativas en términos reales.  
Ordenamiento Legal: Ley de Ingresos Decreto No. 237 Art. No. 9.

Concepto	2008			2009
	Histórica	Factor	Actualizada	
	<b>72,874,551</b>	<b>1.0357</b>	<b>75,476,172</b>	<b>57,884,559</b>
Rendimientos de Aport. Fed. Ramo General 33	22,081,654	1.0357	22,869,969	16,323,155
Rend. de Aport. Fed. Ramo General 39 (PAFEF)	170,228	1.0357	176,305	0
Rend. del Fideic. de Infr. en los Estados (FIES)	3,221,896	1.0357	3,336,917	2,501,961
Rend. Fdo. de Estab. de los Ingr. de las Entid. Fed. (FEIEF)	694,814	1.0357	719,619	1,551,610
Rend. De Aport. Federales Regularizables	504,008	1.0357	522,001	843,951
Rend. de Aport. Fed. No Regularizables	46,201,951	1.0357	47,851,361	36,663,883





Concepto	2008			2009
	Histórica	Factor	Actualizada	
	537,357,431	1.0357	556,541,092	655,000,000
Endeudamiento	537,357,431	1.0357	556,541,092	655,000,000

