




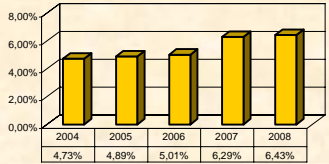
GOBIERNO DEL ESTADO DE ZACATECAS

SECRETARÍA DE FINANZAS
CUENTA PÚBLICA EJERCICIO FISCAL 2008

Tipo de Indicador Ingresos

Tipo	Nombre	Interpretación del Resultado	Unidad de Medida
Programático	Captación de Ingresos de Origen Local	Muestra la razón porcentual que guardan los ingresos provenientes de fuentes locales entre los ingresos totales.	Porcentaje

Período	Meta 2008	Resultado del Periodo	Comportamiento Indicador/Meta	Últimos Resultados	Rango de Gestión
EJERCICIO 2008	5,60%	6,43%	114,72%	2004 4,73% 2005 4,89% 2006 5,01% 2007 6,29% 2008 6,43%	 Rojo Amarillo Verde

Variables de cálculo	Algoritmo	Valores	Gráfico
IPFL= Ingresos Provenientes de Fuentes Locales IT= Ingresos Totales	$\frac{IPFL}{IT} \times 100$	$\frac{\$1,248'082,456}{\$19,411'980,792} \times 100$	

Objetivo	Tipo de Objetivo	Resultado	Dimensión a medir del Objetivo
Que el Gobierno del Estado de Zacatecas, por cada \$100.00 pesos captados de ingresos totales, obtenga al menos \$5.60 pesos de ingresos de fuentes locales.	Gestión	De cada \$100.00 pesos captados como ingreso, durante el Ejercicio 2008, se obtuvieron \$6.43 pesos provenientes de ingresos de fuentes locales.	Eficiencia Recaudatoria

Comentarios	Fuente de Información
El comportamiento de la captación de ingresos de origen local (Impuestos, Derechos, Productos y Aprovechamientos) resulta positivo durante el Ejercicio 2008, logrando superar la meta establecida inicialmente, así mismo podemos observar que el peso específico de estos ingresos muestra una tendencia creciente en los últimos cinco años, pasando de un 4.73% en 2004, a un 6.43% en el presente ejercicio. Esto se debe principalmente al elevado nivel de cultura fiscal que muestra la población, a la instrumentación de Estímulos Fiscales que alientan el cumplimiento espontáneo de obligaciones, al Programa de Integración Social del Contribuyente y a las labores de fiscalización.	Ley de Ingresos del Estado para el Ejercicio Fiscal del año 2008. Cuentas Públicas de los Ejercicios Fiscales 2004, 2005, 2006, 2007 y 2008.




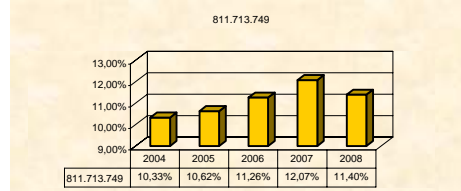
GOBIERNO DEL ESTADO DE ZACATECAS

SECRETARÍA DE FINANZAS
CUENTA PÚBLICA EJERCICIO FISCAL 2008

Tipo de Indicador	Ingresos
-------------------	----------

Tipo	Nombre	Interpretación del Resultado	Unidad de Medida
Programático	Captación de Ingresos de Origen Local y Asociados a la Administración Tributaria Estatal.	Muestra la razón porcentual que guardan los ingresos provenientes de fuentes locales y los asociados a la administración tributaria Estatal respecto de los ingresos totales.	Porcentaje

Período	Meta 2008	Resultado del Periodo	Comportamiento Indicador/Meta	Últimos Resultados	Rango de Gestión
EJERCICIO 2008	11,46%	11,40%	99,41%	2004 10,33% 2005 10,62% 2006 11,26% 2007 12,07% 2008 11,40%	 Rojo Amarillo X Verde

Variables de cálculo	Algoritmo	Valores	Gráfico
IPFL= Ingresos Provenientes de Fuentes Locales TUV = Tenencia o Uso de Vehículos Federal RPC = Régimen de Pequeños Contribuyentes RIFP = Régimen Intermedio de las Personas Físicas GEBI = Ganancia por la Enajenación de Bienes Inmuebles. FFM = Fondo de Fomento Municipal. IT= Ingresos Totales	$\frac{IPFL+TUV+RPC+RIFP+GEBI+FFM}{IT} \times 100$	$\frac{\$2,212'117,292}{\$19,411'980,792} \times 100$	

Objetivo	Tipo de Objetivo	Resultado	Dimensión a medir del Objetivo
Que el Gobierno del Estado de Zacatecas, por cada \$100.00 pesos captados de ingresos totales, obtenga al menos \$11.46 pesos de ingresos de origen local y asociados a la Administración Tributaria Estatal..	Gestión	De cada \$100.00 pesos captados como ingreso, durante el Ejercicio 2008, se obtuvieron \$11.40 pesos provenientes de ingresos de origen local y asociados a la Administración Tributaria Estatal.	Eficiencia Recaudatoria

Comentarios	Fuente de Información
El comportamiento de la captación de ingresos de origen local (Impuestos, Derechos, Productos y Aprovechamientos) y Asociados a la Administración Tributaria Estatal (Tenencia o Uso de Vehículos Federal, Régimen de Pequeños Contribuyentes, Régimen Intermedio de las Personas Físicas, Ganancia por la Enajenación de Bienes Inmuebles y Fondo de Fomento Municipal) resulta positivo durante el Ejercicio 2008, logrando prácticamente alcanzar la meta establecida inicialmente, así mismo podemos observar que el peso específico de estos ingresos muestra una tendencia creciente en los últimos cinco años, pasando de un 10.33% en 2004 a un 11.40% en el presente ejercicio. Esto se debe principalmente al elevado nivel de cultura fiscal que muestra la población, a la instrumentación de Estimulos Fiscales que alientan el cumplimiento espontáneo de obligaciones, al Programa de Integración Social del Contribuyente y a las labores de fiscalización.	Ley de Ingresos del Estado para el Ejercicio Fiscal del año 2008. Cuentas Públicas de los Ejercicios Fiscales 2004, 2005, 2006, 2007 y 2008.



GOBIERNO DEL ESTADO DE ZACATECAS

SECRETARÍA DE FINANZAS
CUENTA PÚBLICA EJERCICIO FISCAL 2008

Tipo de Indicador	Ingresos
-------------------	----------

Tipo	Nombre	Interpretación del Resultado	Unidad de Medida
Programático	Captación de Ingresos de Origen Federal	Muestra la razón porcentual de los Ingresos de Origen Federal entre los Ingresos Totales.	Porcentaje

Período	Meta 2008	Resultado del Período	Comportamiento Indicador/Meta	Últimos Resultados	Rango de Gestión
EJERCICIO 2008	90,69%	90,80%	100,13%	2004 94,73% 2005 95,11% 2006 94,99% 2007 93,71% 2008 90,80%	

Variables de cálculo	Algoritmo	Valores	Gráfico
IOF=Ingresos de Origen Federal IT=Ingresos Totales	$\frac{\text{IOF}}{\text{IT}} \times 100$	$\frac{\$17,626'540,905}{\$19,411'980,792} \times 100$	

Objetivo	Tipo de Objetivo	Resultado	Dimensión a medir del Objetivo
Que el Gobierno del Estado de Zacatecas, por cada \$100.00 pesos captados de ingresos totales, obtenga al menos \$90.69 pesos de ingresos de origen federal.	Gestión	De cada \$100.00 pesos captados como ingreso, durante el Ejercicio 2008, se obtuvieron \$90.80 pesos provenientes de ingresos de origen federal.	Eficiencia de Gestión Financiera.

Comentarios	Fuente de Información
El comportamiento de la captación de ingresos de origen federal (Participaciones e Incentivos Económicos, Fondos de Aportaciones Federales y Otros Apoyos Federales) resulta por lijeramente por encima de la meta anual durante el Ejercicio 2007, este indicador muestra una tendencia decreciente en los últimos cuatro ejercicios pasando de un 94.73% en 2005 a un 90.80% en 2008, esto es una consecuencia natural provocada por el incremento en la captación de ingresos de fuentes locales, el resultado es favorable tomando en consideración que el Estado fortalece su autonomía financiera en la medida en que depende en menor grado de los ingresos de origen federal.	Ley de Ingresos del Estado para el Ejercicio Fiscal del año 2008. Cuentas Públicas de los Ejercicios Fiscales 2004, 2005, 2006, 2007 y 2008.




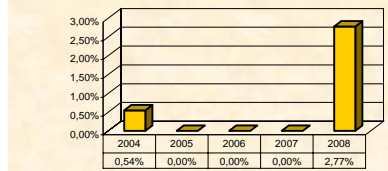
GOBIERNO DEL ESTADO DE ZACATECAS

SECRETARÍA DE FINANZAS
CUENTA PÚBLICA EJERCICIO FISCAL 2008

Tipo de Indicador	Ingresos
-------------------	----------

Tipo	Nombre	Interpretación del Resultado	Unidad de Medida
Programático	Captación de Ingresos Extraordinarios	Muestra la razón porcentual de los Ingresos Extraordinarios entre los Ingresos Totales.	Porcentaje

Período	Meta 2008	Resultado del Período	Comportamiento Indicador/Meta	Últimos Resultados	Rango de Gestión
EJERCICIO 2008	3,71%	2,77%	74,61%	2004 0,54% 2005 0,00% 2006 0,00% 2007 0,00% 2008 2,77%	 Rojo Amarillo Verde

Variables de cálculo	Algoritmo	Valores	Gráfico
IE=Ingresos Extraordinarios IT=Ingresos Totales	$\frac{IE}{IT} \times 100$	$\frac{\$537'357,431}{\$19,411'980,792} \times 100$	

Objetivo	Tipo de Objetivo	Resultado	Dimensión a medir del Objetivo
El Gobierno del Estado de Zacatecas solicitó por primera ocasión durante la presente Administración la autorización al Poder Legislativo del Estado para la contratación de un crédito de hasta \$537'357,431.00 el cual fue contratado y dispuesto en los términos del Decreto No. 116 de autorización en el presente Ejercicio Fiscal 2008.	Gestión	De cada \$100.00 pesos captados como ingreso, durante el Ejercicio 2008, se obtuvieron \$ 2.77 pesos provenientes de ingresos Extraordinarios.	Eficiencia de Gestión Financiera.

Comentarios	Fuente de Información
El comportamiento de la captación de ingresos Extraordinarios (Endeudamiento), se muestra a un 74.61% de la meta anual establecida, esto es una consecuencia natural derivada del incremento en las metas recaudatorias de ingresos de fuente local y federal durante el Ejercicio 2008.	Ley de Ingresos del Estado para el Ejercicio Fiscal del año 2008. Cuentas Públicas de los Ejercicios Fiscales 2004, 2005, 2006, 2007 y 2008.




GOBIERNO DEL ESTADO DE ZACATECAS

SECRETARÍA DE FINANZAS
CUENTA PÚBLICA EJERCICIO FISCAL 2008

Tipo de Indicador	Ingresos
-------------------	----------

Tipo	Nombre	Interpretación del Resultado	Unidad de Medida
Programático	Captación Impositiva Global	Muestra la razón porcentual de los Impuestos entre los Ingresos Totales.	Porcentaje

Período	Meta 2008	Resultado del Período	Comportamiento Indicador/Meta	Últimos Resultados	Rango de Gestión
EJERCICIO 2008	1,49%	1,41%	94,33%	2004 1,34% 2005 1,49% 2006 1,54% 2007 1,54% 2008 1,41%	 Rojo Amarillo Verde

Variables de cálculo	Algoritmo	Valores	Gráfico
IMP=Impuestos IT=Ingresos Totales	$\frac{\text{IMP}}{\text{IT}} \times 100$	$\frac{\$273'454,733}{\$19,411'980,792} \times 100$	

Objetivo	Tipo de Objetivo	Resultado	Dimensión a medir del Objetivo
Determinar la participación de los impuestos en los ingresos totales.	Gestión	De cada \$100.00 pesos captados como ingreso, durante el Ejercicio 2008, se obtuvieron \$ 1.41 pesos provenientes de Impuestos.	Eficiencia Recaudatoria

Comentarios	Fuente de Información
El comportamiento de la Captación Impositiva Global se muestra ligeramente por debajo de la meta anual establecida para el Ejercicio 2008, se considera que la variación es razonable debido a que durante el Ejercicio 2008 no se estableció ninguna nueva figura impositiva.	Ley de Ingresos del Estado para el Ejercicio Fiscal del año 2008. Cuentas Públicas de los Ejercicios Fiscales 2004, 2005, 2006, 2007 y 2008.




GOBIERNO DEL ESTADO DE ZACATECAS

SECRETARÍA DE FINANZAS
CUENTA PÚBLICA EJERCICIO FISCAL 2008

Tipo de Indicador	Ingresos
-------------------	----------

Tipo	Nombre	Interpretación del Resultado	Unidad de Medida
Programático	Participaciones e Incentivos Económicos	Muestra la razón porcentual de las Participaciones e Incentivos Económicos entre los Ingresos Totales.	Porcentaje

Período	Meta 2008	Resultado del Período	Comportamiento Indicador/Meta	Últimos Resultados	Rango de Gestión
EJERCICIO 2008	31,99%	28,40%	88,80%	2004 33,80% 2005 31,42% 2006 33,51% 2007 28,63% 2008 28,40%	<div style="display: flex; align-items: center; justify-content: center;"> <div style="margin-right: 10px;"> Rojo Amarillo Verde </div>  </div>

Variables de cálculo	Algoritmo	Valores	Gráfico												
PIE=Participaciones e Incentivos Económicos IT=Ingresos Totales	$\frac{\text{PIE}}{\text{IT}} \times 100$	$\frac{\$5,513,685,765}{\$19,411,980,792} \times 100$	<table border="1" style="margin: 5px auto; font-size: small;"> <tr><th>Año</th><td>2004</td><td>2005</td><td>2006</td><td>2007</td><td>2008</td></tr> <tr><th>Porcentaje</th><td>33,80%</td><td>31,42%</td><td>33,51%</td><td>28,63%</td><td>28,40%</td></tr> </table>	Año	2004	2005	2006	2007	2008	Porcentaje	33,80%	31,42%	33,51%	28,63%	28,40%
Año	2004	2005	2006	2007	2008										
Porcentaje	33,80%	31,42%	33,51%	28,63%	28,40%										

Objetivo	Tipo de Objetivo	Resultado	Dimensión a medir del Objetivo
Determinar la proporción de las participaciones e incentivos económicos en los ingresos totales.	Gestión	De cada \$100.00 pesos captados como ingresos totales, durante el Ejercicio 2008, se obtuvieron \$ 28.40 pesos por concepto de Participaciones e Incentivos Económicos.	Eficiencia Recaudatoria

Comentarios	Fuente de Información
El comportamiento de la captación de Participaciones e Incentivos Económicos (Fondo General de Participaciones, Fondo de Fomento Municipal, I.E.P.S., Otros recursos participables, Tenencia o uso de Vehículos, I.S.A.N. y Otros incentivos económicos) se muestra por debajo de la meta anual durante el Ejercicio 2008, consecuencia natural del incremento en la captación de ingresos de fuentes locales, el resultado es favorable tomando en consideración que el Estado fortalece su autonomía financiera en la medida en que depende en menor grado de los ingresos de origen federal.	Ley de Ingresos del Estado para el Ejercicio Fiscal del año 2008. Cuentas Públicas de los Ejercicios Fiscales 2004, 2005, 2006, 2007 y 2008.



GOBIERNO DEL ESTADO DE ZACATECAS

SECRETARÍA DE FINANZAS
CUENTA PÚBLICA EJERCICIO FISCAL 2008

Tipo de Indicador	Ingresos
-------------------	----------

Tipo	Nombre	Interpretación del Resultado	Unidad de Medida
Programático	Proporción de Fondos de Aportaciones Federales, Ramo 33	Muestra la razón porcentual de los Fondos de Aportaciones Federales Ramo 33 entre los Ingresos Totales.	Porcentaje

Período	Meta 2008	Resultado del Período	Comportamiento Indicador/Meta	Últimos Resultados	Rango de Gestión
EJERCICIO 2008	49,51%	39,41%	79,61%	2004 48,13% 2005 49,63% 2006 46,11% 2007 45,97% 2008 39,41%	<div style="display: flex; align-items: center; justify-content: center;"> <div style="margin-right: 10px;"> Rojo Amarillo Verde </div> </div>

Variables de cálculo	Algoritmo	Valores	Gráfico												
FAFR33=Fondos de Aportaciones Federales Ramo 33 IT= Ingresos Totales	$\frac{\text{FAFR33}}{\text{IT}} \times 100$	$\frac{\$7,650'912,205}{\$19,411'980,792} \times 100$	<table border="1" style="margin: 5px auto; border-collapse: collapse;"> <tr> <th>Año</th> <th>Porcentaje</th> </tr> <tr> <td>2004</td> <td>48,13%</td> </tr> <tr> <td>2005</td> <td>49,63%</td> </tr> <tr> <td>2006</td> <td>46,11%</td> </tr> <tr> <td>2007</td> <td>45,97%</td> </tr> <tr> <td>2008</td> <td>39,41%</td> </tr> </table>	Año	Porcentaje	2004	48,13%	2005	49,63%	2006	46,11%	2007	45,97%	2008	39,41%
Año	Porcentaje														
2004	48,13%														
2005	49,63%														
2006	46,11%														
2007	45,97%														
2008	39,41%														

Objetivo	Tipo de Objetivo	Resultado	Dimensión a medir del Objetivo
Determinar la participación de los fondos de aportaciones federales Ramo-33 en los ingresos totales.	Gestión	De cada \$100.00 pesos captados como ingresos totales, durante el Ejercicio 2008, se obtuvieron \$39.41 pesos por concepto de Fondo de Aportaciones Federales, Ramo 33.	Eficiencia de Gestión Financiera.

Comentarios	Fuente de Información
El comportamiento de la Proporción de Fondos de Aportaciones Federales, Ramo 33 (FAEB, FASSA, FAIS, FORTAMUN, FAM, FAETA, FASP, FAFEF) se muestra por abajo de la meta anual durante el Ejercicio 2008, este resultado observado durante el Ejercicio 2008, podemos concluir que es una consecuencia natural del incremento en la captación de ingresos de fuentes locales, el resultado es favorable tomando en consideración que el Estado fortalece su autonomía financiera en la medida en que depende en menor grado de los ingresos de origen federal.	Ley de Ingresos del Estado para el Ejercicio Fiscal del año 2008. Cuentas Públicas de los Ejercicios Fiscales 2004, 2005, 2006, 2007 y 2008.



GOBIERNO DEL ESTADO DE ZACATECAS

SECRETARÍA DE FINANZAS
CUENTA PÚBLICA EJERCICIO FISCAL 2008

Tipo de Indicador	Ingresos
-------------------	----------

Tipo	Nombre	Interpretación del Resultado	Unidad de Medida
Programático	Dependencia Financiera	Muestra la razón porcentual de las Participaciones e Incentivos Económicos entre el Total de Ingresos de Origen Federal.	Porcentaje

Período	Meta 2008	Resultado del Período	Comportamiento Indicador/Meta	Últimos Resultados	Rango de Gestión
EJERCICIO 2008	35,27%	31,28%	88,69%	2004 35,67% 2005 33,04% 2006 35,28% 2007 30,56% 2008 31,28%	Rojo Amarillo X Verde

Variables de cálculo	Algoritmo	Valores	Gráfico
PIE=Participaciones e Incentivos Económicos TIOF=Total de Ingresos de Origen Federal	$\frac{\text{PIE}}{\text{TIOF}} \times 100$	$\frac{\$5,513,685,765}{\$17,626,540,905} \times 100$	

Objetivo	Tipo de Objetivo	Resultado	Dimensión a medir del Objetivo
Determinar la proporción de las participaciones e incentivos económicos con respecto al total de los ingresos de origen federal.	Gestión	De cada \$100.00 pesos captados como ingresos de origen federal, durante el Ejercicio 2008, se obtuvieron \$ 31.28 pesos por concepto de Participaciones e Incentivos Económicos.	Eficiencia de Gestión Financiera.

Comentarios	Fuente de Información
El comportamiento de la Dependencia Financiera es decir lo que representan las Participaciones e Incentivos Económicos (Fondo General de Participaciones, Fondo de Fomento Municipal, I.E.P.S., Otros recursos participables, Tenencia o uso de Vehículos, I.S.A.N. y Otros incentivos económicos) respecto del total de ingresos de Origen federal, se muestra ligeramente por abajo de la meta anual durante establecida para el Ejercicio 2008, esto se explica por el incremento que se observó durante el Ejercicio en el rubro de Otros Apoyos Federales (Aportaciones Federales Regularizables y No Regularizables).	Ley de Ingresos del Estado para el Ejercicio Fiscal del año 2008. Cuentas Públicas de los Ejercicios Fiscales 2004, 2005, 2006, 2007 y 2008.




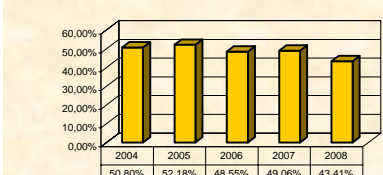
GOBIERNO DEL ESTADO DE ZACATECAS

SECRETARÍA DE FINANZAS
CUENTA PÚBLICA EJERCICIO FISCAL 2008

Tipo de Indicador	Ingresos
-------------------	----------

Tipo	Nombre	Interpretación del Resultado	Unidad de Medida
Programático	Proporción de Fondos de Aportaciones Federales, Ramo 33 en el Total de Ingresos Federales	Muestra la razón porcentual de los Fondos de Aportaciones Federales Ramo 33 entre el Total de Ingresos de Origen Federal.	Porcentaje

Período	Meta 2008	Resultado del Período	Comportamiento Indicador/Meta	Últimos Resultados	Rango de Gestión
EJERCICIO 2008	54,59%	43,41%	79,51%	2004 50,80% 2005 52,18% 2006 48,55% 2007 49,06% 2008 43,41%	 Rojo Amarillo Verde

Variables de cálculo	Algoritmo	Valores	Gráfico
FAFR33=Fondos de Aportaciones Federales Ramo 33 TIOF=Total de Ingresos de Origen Federal	$\frac{\text{FAFR33}}{\text{TIOF}} \times 100$	$\frac{\$7,650'912,205}{\$17,626'540,905} \times 100$	

Objetivo	Tipo de Objetivo	Resultado	Dimensión a medir del Objetivo
Determinar la participación de los fondos de aportaciones federales Ramo-33 en los ingresos de origen federal	Gestión	De cada \$100.00 pesos captados como ingresos de origen federal, durante el Ejercicio 2008, se obtuvieron \$ 43.41 pesos por concepto de Aportaciones Federales Ramo 33.	Eficiencia de Gestión Financiera.

Comentarios	Fuente de Información
El comportamiento de la Proporción de Fondos de Aportaciones Federales, Ramo 33 (FAEB, FASSA, FAIS, FORTAMUN, FAM, FAETA, FASP, FAFEF) en el total de ingresos federales, se muestra por abajo de la meta anual durante el Ejercicio 2008, esto se explica por el incremento que se observó durante el Ejercicio en el rubro de Otros Apoyos Federales (Aportaciones Federales Regularizables y No Regularizables)	Ley de Ingresos del Estado para el Ejercicio Fiscal del año 2008. Cuentas Públicas de los Ejercicios Fiscales 2004, 2005, 2006, 2007 y 2008.