



**GOBIERNO DEL ESTADO DE ZACATECAS**  
**SECRETARÍA DE FINANZAS**  
**CUENTA PÚBLICA DEL EJERCICIO FISCAL 2008**

**PRESUPUESTO TRANSFERIDO A LOS ORGANISMOS AUTÓNOMOS**

C o n c e p t o	COMPORTAMIENTO DEL PRESUPUESTO			VARIACIÓN DEL PRESUPUESTO EJERCIDO CON RESPECTO A:		
	2007	2008		Modificado 2008		Real 2007
	Transferido	Modificado	transferido	Absoluta	Relativa	Relativa
Instituto Electoral del Estado de Zacatecas	194.498.909	88.468.002	88.468.002	0	0,00%	-57,30%
Comisión Estatal de Derechos Humanos	15.479.408	19.036.172	19.036.172	0	0,00%	15,44%
Comisión Estatal para el Acceso a la Información Pública	8.322.002	6.943.813	6.943.812	1	0,00%	-21,68%
Universidad Autónoma de Zacatecas	1.234.237.142	1.039.798.678	1.039.798.678	0	0,00%	-20,92%
<b>TOTALES</b>	<b>1.452.537.461</b>	<b>1.154.246.665</b>	<b>1.154.246.664</b>	<b>1</b>	<b>0,00%</b>	<b>-25,41%</b>

Con la actualización de las cifras históricas mediante el Índice Nacional de Precios al Consumidor a Diciembre de 2008, se muestran variaciones relativas en términos rea

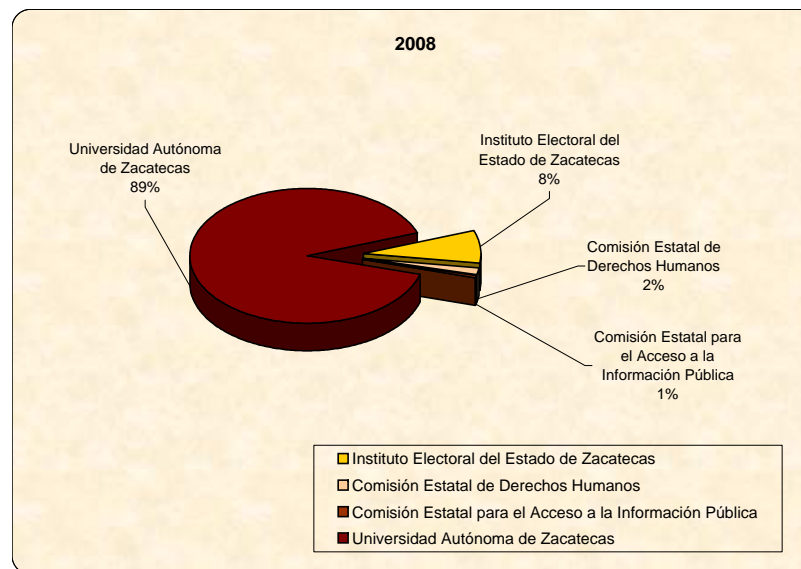
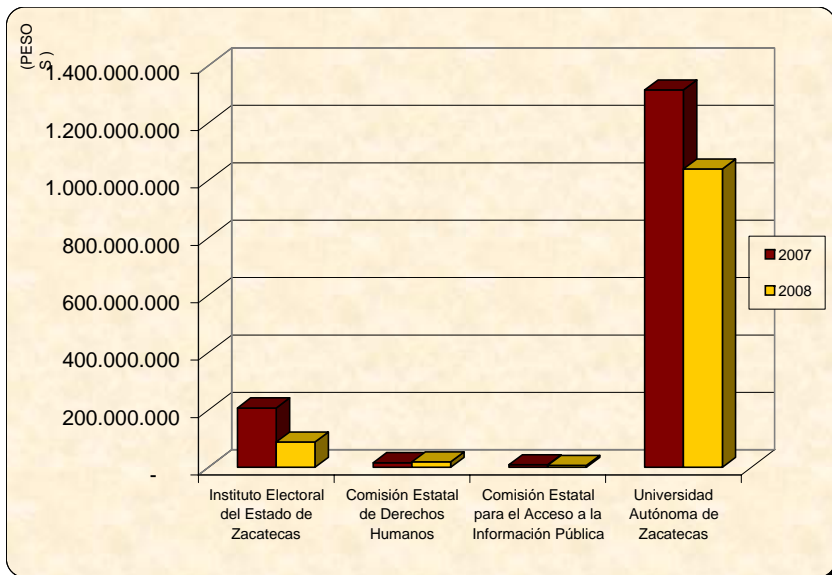
Ordenamiento Legal: Presupuesto de Egresos. Decreto No. 67. Artículo 6 fr. III y Art. 11.fr. I,II,III,IV.



**GOBIERNO DEL ESTADO DE ZACATECAS**  
**SECRETARÍA DE FINANZAS**  
**CUENTA PÚBLICA DEL EJERCICIO FISCAL 2008**

**COMPARATIVO GRÁFICO DEL PRESUPUESTO TRANSFERIDO A LOS ORGANISMOS AUTÓNOMOS**

	2007			2008
	Histórica	Factor	Actualizada	
<b>TOTAL</b>	<b>1.452.537.461</b>	<b>1,0653</b>	<b>1.547.388.157</b>	<b>1.154.246.664</b>
Instituto Electoral del Estado de Zacatecas	194.498.909	1,0653	207.199.688	88.468.002
Comisión Estatal de Derechos Humanos	15.479.408	1,0653	16.490.213	19.036.172
Comisión Estatal para el Acceso a la Información Pública	8.322.002	1,0653	8.865.429	6.943.812
Universidad Autónoma de Zacatecas	1.234.237.142	1,0653	1.314.832.827	1.039.798.678



Con la actualización de las cifras históricas mediante el Índice Nacional de Precios al Consumidor a Diciembre de 2008, se muestran variaciones relativas en términos reales.

Ordenamiento Legal: Presupuesto de Egresos. Decreto No. 67. Artículo 6 fr. III y Art. 11.fr. I, II, III, IV.



**GOBIERNO DEL ESTADO DE ZACATECAS**  
**SECRETARÍA DE FINANZAS**  
**CUENTA PÚBLICA DEL EJERCICIO FISCAL 2008**

**PRESUPUESTO TRANSFERIDO AL INSTITUTO ELECTORAL DEL EDO. DE ZAC. CLASIFICADO POR OBJETO DEL GASTO**

Concepto	COMPORTAMIENTO DEL PRESUPUESTO			VARIACIÓN DEL PRESUPUESTO EJERCIDO CON RESPECTO A:		
	2007	2008		Transferido		Real 2007
	Ejercido	Transferido	Ejercido*	Absoluta	Relativa	Relativa
<b>GASTO DE OPERACIÓN</b>	<b>194.137.404</b>	<b>88.296.828</b>	<b>89.415.400</b>	<b>(1.118.572)</b>	<b>-1,27%</b>	<b>-56,77%</b>
Servicios personales	58.343.409	21.175.350	21.250.570	(75.220)	-100,00%	-65,81%
Materiales y suministros	13.131.248	1.782.353	1.791.685	(9.332)	-100,00%	-87,19%
Servicios generales	20.815.472	5.514.006	6.548.026	(1.034.021)	-100,00%	-70,47%
Ayudas, subsidios y transferencias	101.847.276	59.825.119	59.825.119	0	0,00%	-44,86%
<b>GASTO DE INVERSIÓN</b>	<b>2.219.701</b>	<b>171.175</b>	<b>171.175</b>	<b>0</b>	<b>-100,00%</b>	<b>-92,76%</b>
Bienes muebles e inmuebles	2.219.701	171.175	171.175	0	-100,00%	-92,76%
<b>TOTALES</b>	<b>196.357.105</b>	<b>88.468.002</b>	<b>89.586.574</b>	<b>(1.118.572)</b>	<b>-1,26%</b>	<b>-57,17%</b>

\* Dato informado por la Institución según Oficio No. IEEZ-01/096/09.

Con la actualización de las cifras históricas mediante el Índice Nacional de Precios al Consumidor a Diciembre de 2008, se muestran variaciones relativas en términos reales.

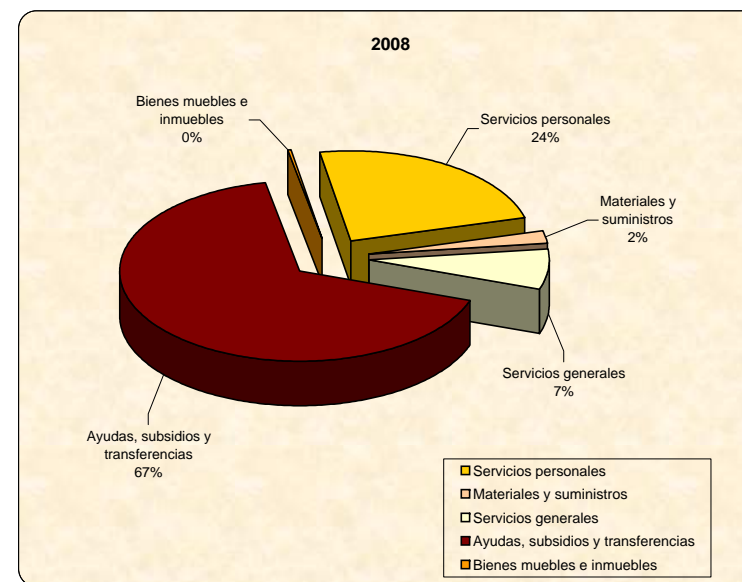
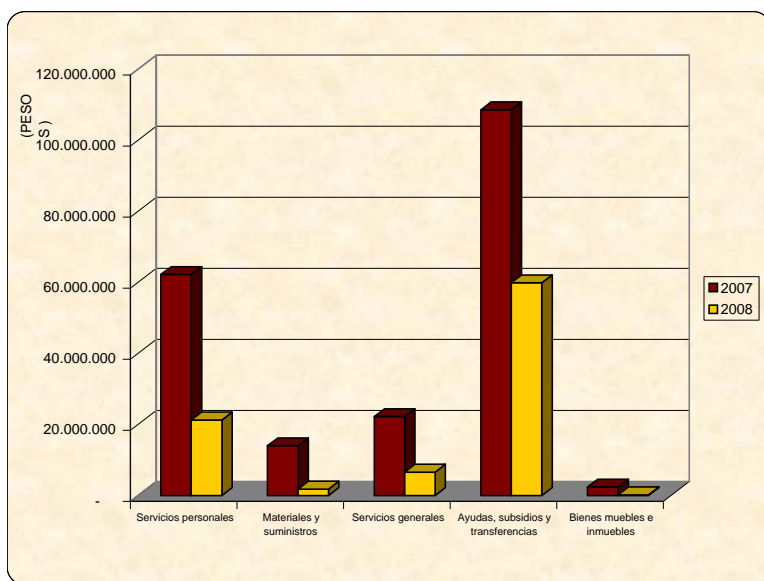
Ordenamiento Legal: Presupuesto de Egresos. Decreto No. 67. Artículo 6 fr. III y Art. 11. fr. I.



**GOBIERNO DEL ESTADO DE ZACATECAS**  
**SECRETARÍA DE FINANZAS**  
**CUENTA PÚBLICA DEL EJERCICIO FISCAL 2008**

**COMPARATIVO GRÁFICO EJERCIDO POR EL INSTITUTO ELECTORAL DEL EDO. DE ZAC. POR OBJETO DEL GASTO**

TOTAL	2007			2008
	Histórica	Factor	Actualizada	
Servicios personales	58.343.409	1,0653	62.153.233	21.250.570
Materiales y suministros	13.131.248	1,0653	13.988.718	1.791.685
Servicios generales	20.815.472	1,0653	22.174.722	6.548.026
Ayudas, subsidios y transferencias	101.847.276	1,0653	108.497.903	59.825.119
Bienes muebles e inmuebles	2.219.701	1,0653	2.364.648	171.175



Con la actualización de las cifras históricas mediante el Índice Nacional de Precios al Consumidor a Diciembre de 2008, se muestran variaciones relativas en términos reales.

Ordenamiento Legal: Presupuesto de Egresos. Decreto No. 67. Artículo 6 fr. III y Art. 11. fr. I.



**GOBIERNO DEL ESTADO DE ZACATECAS**  
**SECRETARÍA DE FINANZAS**  
**CUENTA PÚBLICA DEL EJERCICIO FISCAL 2008**

**PRESUPUESTO TRANSFERIDO A LA COMISIÓN ESTATAL DE DERECHOS HUMANOS CLASIFICADO POR OBJETO DEL GASTO**

Concepto	COMPORTAMIENTO DEL PRESUPUESTO			VARIACIÓN DEL PRESUPUESTO EJERCIDO CON RESPECTO A:		
	2007	2008		Transferido 2008		Real 2007
	Ejercido	Transferido	Ejercido*	Absoluta	Relativa	Relativa
<b>GASTO DE OPERACIÓN</b>	<b>15.531.550</b>	<b>18.231.042</b>	<b>18.423.396</b>	<b>(192.354)</b>	<b>-1,06%</b>	<b>11,35%</b>
Servicios personales	13.105.210	14.785.175	14.114.144	671.031	4,54%	1,10%
Materiales y suministros	354.718	537.987	774.104	(236.117)	-43,89%	104,85%
Servicios generales	2.071.622	2.907.880	3.535.148	(627.268)	-21,57%	60,19%
<b>GASTO DE INVERSIÓN</b>	<b>16.679</b>	<b>805.130</b>	<b>788.455</b>	<b>16.675</b>	<b>2,07%</b>	<b>4337,47%</b>
Bienes muebles e inmuebles	16.679	805.130	788.455	16.675	2,07%	4337,47%
<b>TOTALES</b>	<b>15.548.229</b>	<b>19.036.172</b>	<b>19.211.851</b>	<b>(175.679)</b>	<b>-0,92%</b>	<b>15,99%</b>

\* Dato informado por la Institución según Oficio No. PREZAC/204/2009.

Con la actualización de las cifras históricas mediante el Índice Nacional de Precios al Consumidor a Diciembre de 2008, se muestran variaciones relativas en términos reales.

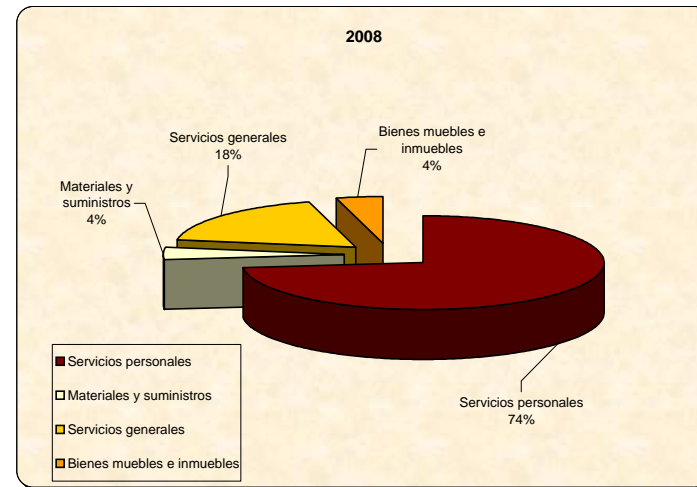
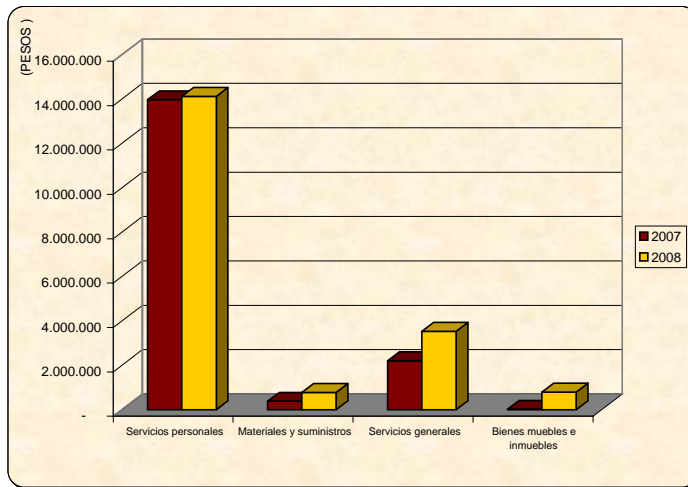
Ordenamiento Legal: Presupuesto de Egresos. Decreto No. 67. Artículo 6 fr. III y Art. 11. fr. II.



**GOBIERNO DEL ESTADO DE ZACATECAS**  
**SECRETARÍA DE FINANZAS**  
**CUENTA PÚBLICA DEL EJERCICIO FISCAL 2008**

**COMPARATIVO GRÁFICO DEL PRESUPUESTO EJERCIDO POR LA COMISIÓN ESTATAL DE DERECHOS HUMANOS**

	2007			2008
	Histórica	Factor	Actualizada	
<b>TOTAL</b>	<b>15.548.229</b>	<b>1,0653</b>	<b>16.563.528</b>	<b>19.211.851</b>
Servicios personales	13.105.210	1,0653	13.960.980	14.114.144
Materiales y suministros	354.718	1,0653	377.881	774.104
Servicios generales	2.071.622	1,0653	2.206.899	3.535.148
Bienes muebles e inmuebles	16.679	1,0653	17.768	788.455



Con la actualización de las cifras históricas mediante el Índice Nacional de Precios al Consumidor a Diciembre de 2008, se muestran variaciones relativas en términos reales.

Ordenamiento Legal: Presupuesto de Egresos. Decreto No. 67. Artículo 6 fr. III y Art. 11. fr. II.



**GOBIERNO DEL ESTADO DE ZACATECAS**  
**SECRETARÍA DE FINANZAS**  
**CUENTA PÚBLICA DEL EJERCICIO FISCAL 2008**

**PRESUPUESTO TRANSFERIDO A LA COMISIÓN ESTATAL DE ACCESO A LA INFORMACIÓN PÚBLICA CLASIFICADO POR OBJETO DEL GASTO**

Concepto	COMPORTAMIENTO DEL PRESUPUESTO			VARIACIÓN DEL PRESUPUESTO EJERCIDO CON RESPECTO A:		
	2007	2008		Transferido 2008		Real 2007
	Ejercido	Transferido	Ejercido*	Absoluta	Relativa	Relativa
<b>GASTO DE OPERACIÓN</b>	<b>7.635.067</b>	<b>6.943.813</b>	<b>6.990.381</b>	<b>(46.568)</b>	<b>-0,67%</b>	<b>-14,06%</b>
Servicios personales	4.380.057	5.062.033	4.984.662	77.371	1,53%	6,83%
Materiales y suministros	441.961	331.554	237.605	93.949	28,34%	-49,53%
Servicios generales	2.813.049	1.550.226	1.768.114	(217.888)	-14,06%	-41,00%
<b>GASTO DE INVERSIÓN</b>	<b>657.267</b>	<b>0</b>	<b>0</b>	<b>0</b>	<b>0,00%</b>	<b>-100,00%</b>
Bienes muebles e inmuebles	657.267	0	0	0	0,00%	-100,00%
<b>TOTALES</b>	<b>8.292.335</b>	<b>6.943.813</b>	<b>6.990.381</b>	<b>(46.568)</b>	<b>-0,67%</b>	<b>-20,87%</b>

\* Dato informado por la Institución según Oficio No. 0088/2009.

Con la actualización de las cifras históricas mediante el Índice Nacional de Precios al Consumidor a Diciembre de 2008, se muestran variaciones relativas en términos reales.

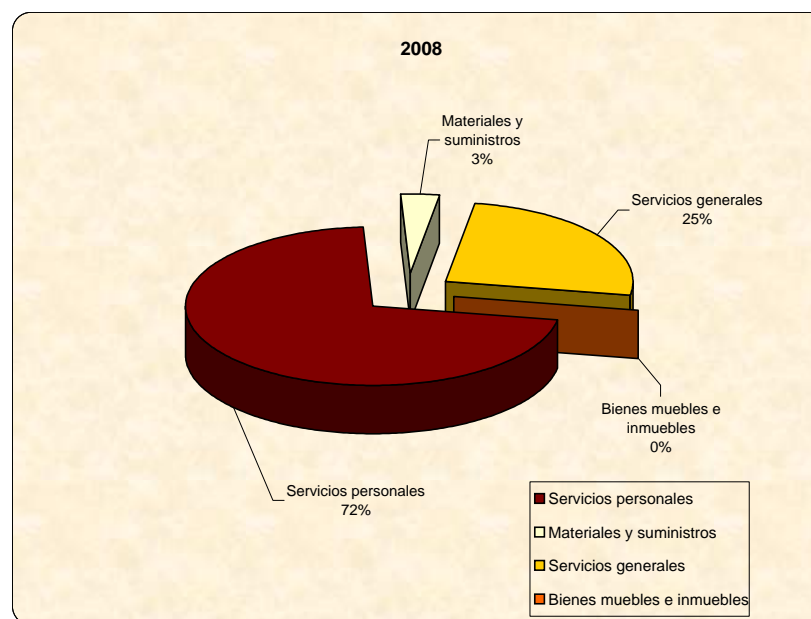
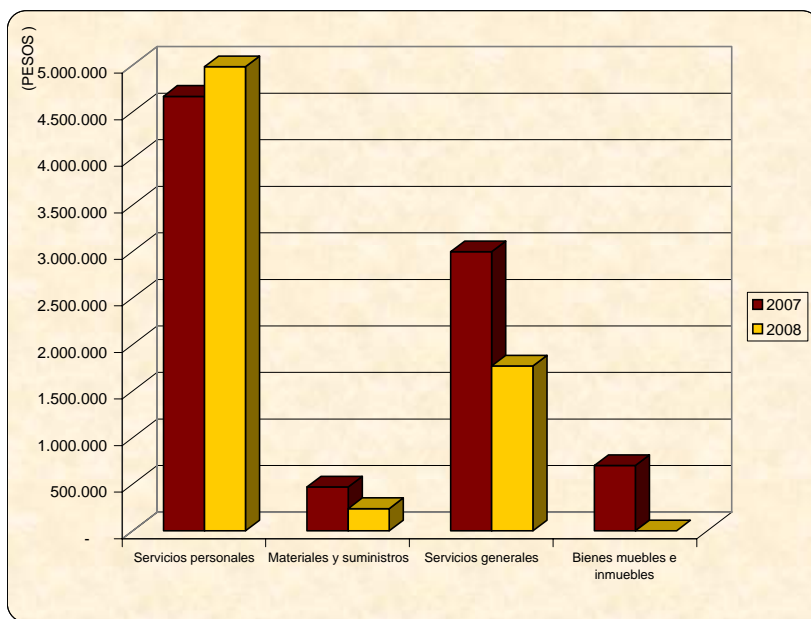
Ordenamiento Legal: Presupuesto de Egresos. Decreto No. 67. Artículo 6 fr. III y Art. 11. fr. III.



**GOBIERNO DEL ESTADO DE ZACATECAS**  
**SECRETARÍA DE FINANZAS**  
**CUENTA PÚBLICA DEL EJERCICIO FISCAL 2008**

**COMPARATIVO GRÁFICO DEL PRESUPUESTO EJERCIDO POR LA COMISIÓN ESTATAL DE ACCESO A LA INFORMACIÓN PÚBLICA**

	2007			2008
	Histórica	Factor	Actualizada	
<b>TOTAL</b>	<b>8.292.335</b>	<b>1,0653</b>	<b>8.833.824</b>	<b>6.990.381</b>
Servicios personales	4.380.057	1,0653	4.666.074	4.984.662
Materiales y suministros	441.961	1,0653	470.822	237.605
Servicios generales	2.813.049	1,0653	2.996.741	1.768.114
Bienes muebles e inmuebles	657.267	1,0653	700.187	0



Con la actualización de las cifras históricas mediante el Índice Nacional de Precios al Consumidor a Diciembre de 2008, se muestran variaciones relativas en términos reales.  
 Ordenamiento Legal: Presupuesto de Egresos. Decreto No. 67. Artículo 6 fr. III y Art. 11. fr. III.





**GOBIERNO DEL ESTADO DE ZACATECAS**  
**SECRETARÍA DE FINANZAS**  
**CUENTA PÚBLICA DEL EJERCICIO FISCAL 2008**

**PRESUPUESTO TRANSFERIDO A LA UNIVERSIDAD AUTÓNOMA DE ZACATECAS CLASIFICADO POR OBJETO DEL GASTO**

Concepto	COMPORTAMIENTO DEL PRESUPUESTO			VARIACIÓN DEL PRESUPUESTO EJERCIDO CON RESPECTO A:		
	2007	2008		Modificado 2008		Real 2007
	Ejercido	Modificado	Ejercido	Absoluta	Relativa	Relativa
<b>GASTO DE OPERACIÓN</b>	<b>1.234.237.142</b>	<b>1.039.798.678</b>	<b>1.039.798.678</b>	<b>0</b>	<b>0,00%</b>	<b>-20,92%</b>
Servicios personales	0	0	0	0	0,00%	0,00%
Materiales y suministros	0	0	0	0	0,00%	0,00%
Servicios generales	0	0	0	0	0,00%	0,00%
Ayudas, subsidios y transferencias	1.234.237.142	1.039.798.678	1.039.798.678	0	0,00%	-20,92%
<b>GASTO DE INVERSIÓN</b>	<b>0</b>	<b>0</b>	<b>0</b>	<b>0</b>	<b>0,00%</b>	<b>0,00%</b>
Bienes muebles e inmuebles	0	0	0	0	0,00%	0,00%
<b>TOTALES</b>	<b>1.234.237.142</b>	<b>1.039.798.678</b>	<b>1.039.798.678</b>	<b>0</b>	<b>0,00%</b>	<b>-20,92%</b>

NOTA: A la fecha de cierre de los trabajos de la Cuenta Pública del Ejercicio Fiscal 2008 no se recibió la información del ejercicio del presupuesto solicitada a esta Entidad.

Con la actualización de las cifras históricas mediante el Índice Nacional de Precios al Consumidor a Diciembre de 2008, se muestran variaciones relativas en términos reales.

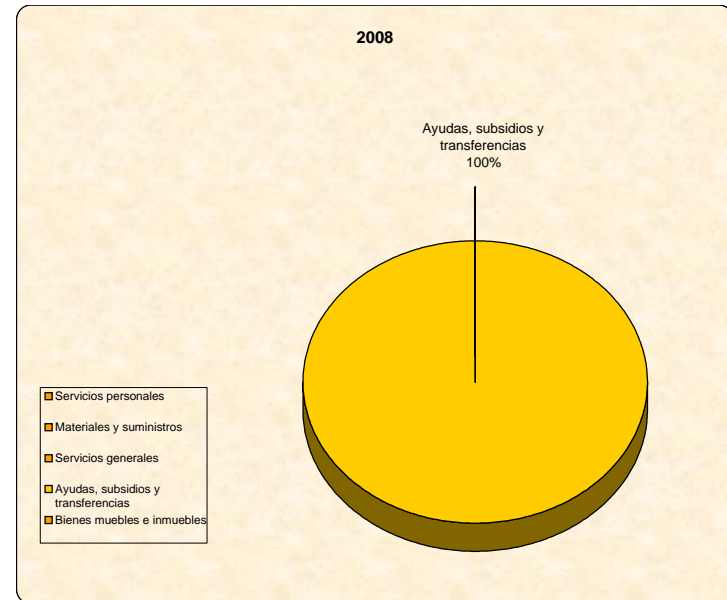
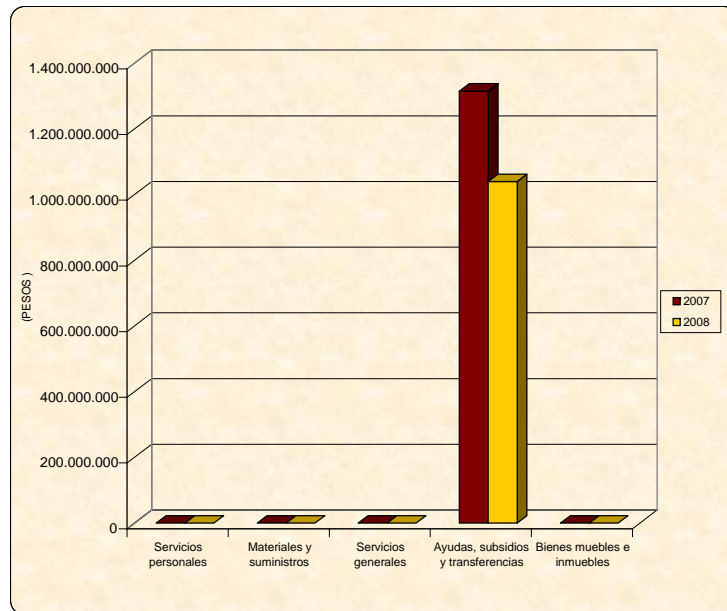
Ordenamiento Legal: Presupuesto de Egresos. Decreto No. 67. Artículo 6 fr. III y Art. 11. fr. IV.



**GOBIERNO DEL ESTADO DE ZACATECAS**  
**SECRETARÍA DE FINANZAS**  
**CUENTA PÚBLICA DEL EJERCICIO FISCAL 2008**

**COMPARATIVO GRÁFICO DEL PRESUPUESTO EJERCIDO POR LA UNIVERSIDAD AUTÓNOMA DE ZACATECAS (POR OBJETO DEL GASTO)**

	2007			2008
	Histórica	Factor	Actualizada	
<b>TOTAL</b>	<b>1.234.237.142</b>	<b>1,0653</b>	<b>1.314.832.827</b>	<b>1.039.798.678</b>
Servicios personales	0	1,0653	0	0
Materiales y suministros	0	1,0653	0	0
Servicios generales	0	1,0653	0	0
Ayudas, subsidios y transferencias	1.234.237.142	1,0653	1.314.832.827	1.039.798.678
Bienes muebles e inmuebles	0	1,0653	0	0



Con la actualización de las cifras históricas mediante el Índice Nacional de Precios al Consumidor a Diciembre de 2008, se muestran variaciones relativas en términos reales.  
 Ordenamiento Legal: Presupuesto de Egresos. Decreto No. 67. Artículo 6 fr. III y Art. 11. fr. I'