



**GOBIERNO DEL ESTADO DE ZACATECAS**  
**SECRETARÍA DE FINANZAS**  
**CUENTA PÚBLICA DEL EJERCICIO FISCAL 2008**

**PRESUPUESTO TRANSFERIDO AL PODER LEGISLATIVO**

C o n c e p t o	COMPORTAMIENTO DEL PRESUPUESTO			VARIACIÓN DEL PRESUPUESTO EJERCIDO CON RESPECTO A:		
	2007	2008		Modificado 2008		Real 2007
	Transferido	Modificado	Transferido	Absoluta	Relativa	Relativa
Legislatura del Estado	127.355.485	138.203.634	138.203.632	1	0,00%	1,87%
Auditoría Superior del Estado	41.296.161	47.353.783	47.353.783	0	0,00%	7,64%
<b>TOTALES</b>	<b>168.651.645</b>	<b>185.557.417</b>	<b>185.557.416</b>	<b>1</b>	<b>0,00%</b>	<b>3,28%</b>

Con la actualización de las cifras históricas mediante el Índice Nacional de Precios al Consumidor a Diciembre de 2008, se muestran variaciones relativas en términos reales.

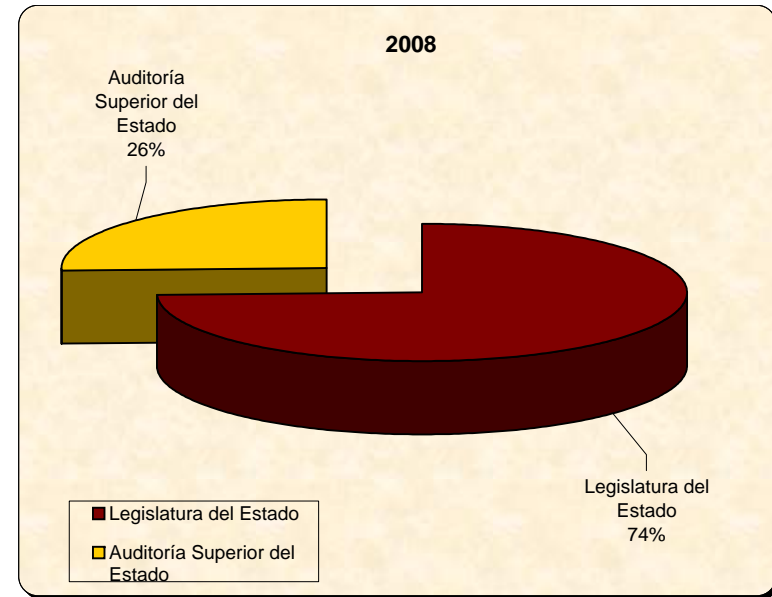
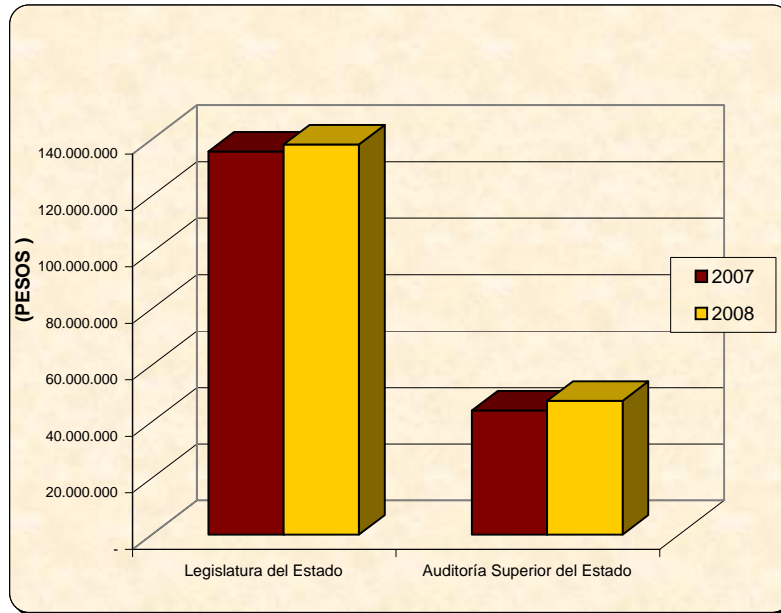
Ordenamiento Legal: Presupuesto de Egresos. Decreto No. 67 Art. 6 Fr. I.



**GOBIERNO DEL ESTADO DE ZACATECAS**  
**SECRETARÍA DE FINANZAS**  
**CUENTA PÚBLICA DEL EJERCICIO FISCAL 2008**

**COMPARATIVO GRÁFICO DEL PRESUPUESTO TRANSFERIDO AL PODER LEGISLATIVO**

	2007			2008
	Histórica	Factor	Actualizada	
<b>TOTAL</b>	<b>168.651.645</b>	<b>1,0653</b>	<b>179.664.598</b>	<b>185.557.416</b>
Legislatura del Estado	127.355.485	1,0653	135.671.798	138.203.632
Auditoría Superior del Estado	41.296.161	1,0653	43.992.800	47.353.783



Con la actualización de las cifras históricas mediante el Índice Nacional de Precios al Consumidor a Diciembre de 2008, se muestran variaciones relativas en términos reales.  
 Ordenamiento Legal: Presupuesto de Egresos. Decreto No. 67 Art. 6 Fr.



**GOBIERNO DEL ESTADO DE ZACATECAS**  
**SECRETARÍA DE FINANZAS**  
**CUENTA PÚBLICA DEL EJERCICIO FISCAL 2008**

**PRESUPUESTO EJERCIDO POR LA LEGISLATURA DEL ESTADO DE ZACATECAS CLASIFICADO POR OBJETO DEL GASTO**

Concepto	COMPORTAMIENTO DEL PRESUPUESTO			VARIACIÓN DEL PRESUPUESTO EJERCIDO CON RESPECTO A		
	2007	2008		Transferido 2008		Real 2007
	Ejercido	Transferido	Ejercido*	Absoluta	Relativa	Relativa
<b>GASTO DE OPERACIÓN</b>	<b>129.040.154</b>	<b>132.074.215</b>	<b>136.283.447</b>	<b>(4.209.232)</b>	<b>-3,19%</b>	<b>-0,86%</b>
Servicios personales	60.979.694	63.563.018	60.236.008	3.327.010	5,23%	-7,27%
Materiales y suministros	11.121.814	10.251.584	10.062.267	189.317	1,85%	-15,07%
Servicios generales	56.938.646	58.259.613	65.985.172	(7.725.559)	-13,26%	8,78%
<b>GASTO DE INVERSIÓN</b>	<b>500.408</b>	<b>6.129.418</b>	<b>4.923.414</b>	<b>1.206.004</b>	<b>19,68%</b>	<b>823,57%</b>
Bienes muebles e inmuebles	500.408	6.129.418	4.923.414	1.206.004	19,68%	823,57%
<b>TOTALES</b>	<b>129.540.562</b>	<b>138.203.632</b>	<b>141.206.861</b>	<b>(3.003.229)</b>	<b>-2,17%</b>	<b>2,32%</b>

\* Dato informado por la Institución según Oficio No. DAF/SDRFCP/0007/09.

Nota I: se ejercicio préstamo solicitado a la Secretaría de Finanzas, por un importe de \$2'500,000.00, a cuenta del presupuesto autorizado para el ejercicio 2009.

Nota II: Cel sobreejercicio del gasto por \$295,627.73 será cubierto del Presupuesto autorizado para el ejercicio 2009.

Con la actualización de las cifras históricas mediante el Índice Nacional de Precios al Consumidor a Diciembre de 2008, se muestran variaciones relativas en términos reales.

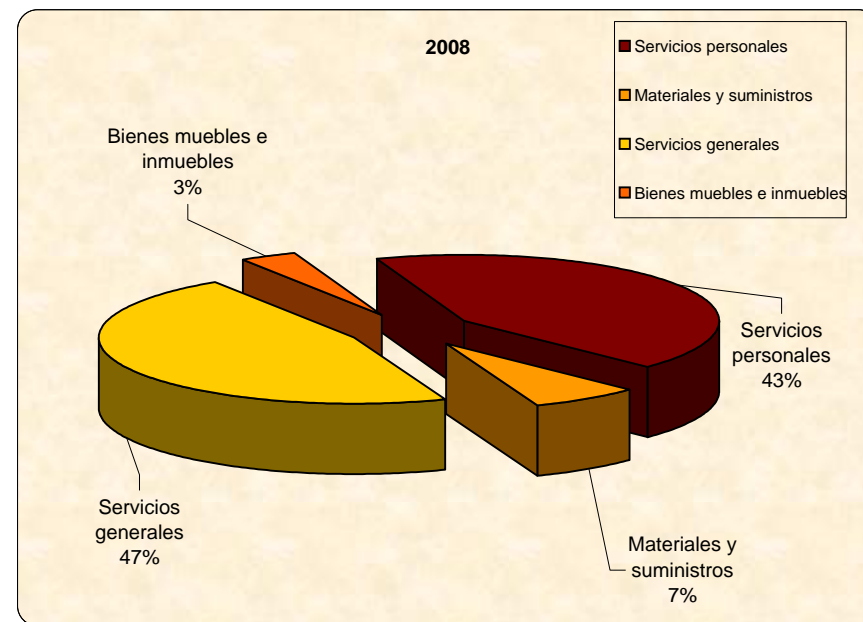
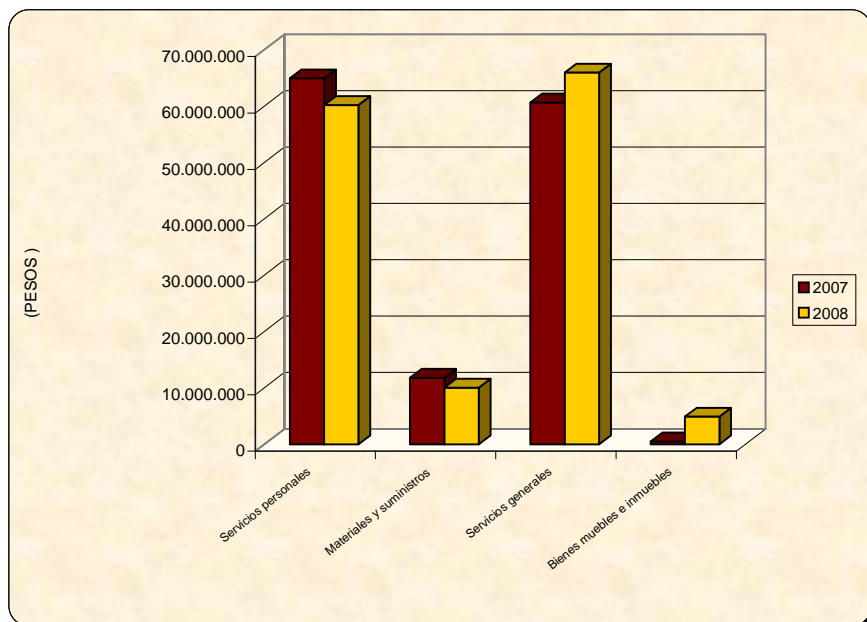
Ordenamiento Legal: Presupuesto de Egresos. Decreto No. 67 Art. 6 Fr. I.



**GOBIERNO DEL ESTADO DE ZACATECAS**  
**SECRETARÍA DE FINANZAS**  
**CUENTA PÚBLICA DEL EJERCICIO FISCAL 2008**

**COMPARATIVO GRÁFICO DEL PRESUPUESTO EJERCIDO POR LA LEGISLATURA DEL ESTADO POR OBJETO DEL GASTO**

	2007			2008
	Histórica	Factor	Actualizada	
<b>TOTAL</b>	<b>129.540.562</b>	<b>1,0653</b>	<b>137.999.561</b>	<b>141.206.861</b>
Servicios personales	60.979.694	1,0653	64.961.668	60.236.008
Materiales y suministros	11.121.814	1,0653	11.848.068	10.062.267
Servicios generales	56.938.646	1,0653	60.656.740	65.985.172
Bienes muebles e inmuebles	500.408	1,0653	533.085	4.923.414



Con la actualización de las cifras históricas mediante el Índice Nacional de Precios al Consumidor a Diciembre de 2008, se muestran variaciones relativas en términos reales.

Ordenamiento Legal: Presupuesto de Egresos. Decreto No. 67 Art. 6 Fr. I.



**GOBIERNO DEL ESTADO DE ZACATECAS**  
**SECRETARÍA DE FINANZAS**  
**CUENTA PÚBLICA DEL EJERCICIO FISCAL 2008**

**PRESUPUESTO EJERCIDO POR LA AUDITORÍA SUPERIOR DEL ESTADO CLASIFICADO POR OBJETO DEL GASTO**

C o n c e p t o	COMPORTAMIENTO DEL PRESUPUESTO			VARIACIÓN DEL PRESUPUESTO EJERCIDO CON RESPECTO A:		
	2007	2008		Transferido 2008		Real 2007
	Ejercido	Transferido	Ejercido*	Absoluta	Relativa	Relativa
<b>GASTO DE OPERACIÓN</b>	<b>32.896.188</b>	<b>43.079.144</b>	<b>42.507.338</b>	<b>571.806</b>	<b>1,33%</b>	<b>21,30%</b>
Servicios personales	28.356.135	39.090.232	35.905.053	3.185.179	8,15%	18,86%
Materiales y suministros	1.376.817	1.050.000	1.531.605	(481.605)	-45,87%	4,42%
Servicios generales	3.163.236	2.938.912	5.070.680	(2.131.768)	-72,54%	50,47%
<b>GASTO DE INVERSIÓN</b>	<b>442.953</b>	<b>0</b>	<b>245.927</b>	<b>(245.927)</b>	<b>100,00%</b>	<b>-47,88%</b>
Bienes muebles e inmuebles	442.953	0	245.927	(245.927)	100,00%	-47,88%
<b>OTROS PROGRAMAS</b>	<b>7.997.298</b>	<b>4.274.639</b>	<b>4.274.639</b>	<b>0</b>	<b>0,00%</b>	<b>-49,83%</b>
Programa para la fiscalización del gasto federalizado (PROFIS)	7.997.298	4.274.639	4.274.639	0	0,00%	-49,83%
<b>TOTALES</b>	<b>41.336.439</b>	<b>47.353.783</b>	<b>47.027.904</b>	<b>325.879</b>	<b>0,69%</b>	<b>6,79%</b>

\* Dato informado por la Institución según Oficio No. PL-02-01-0272/09.

Con la actualización de las cifras históricas mediante el Índice Nacional de Precios al Consumidor a Diciembre de 2008, se muestran variaciones relativas en términos reales.

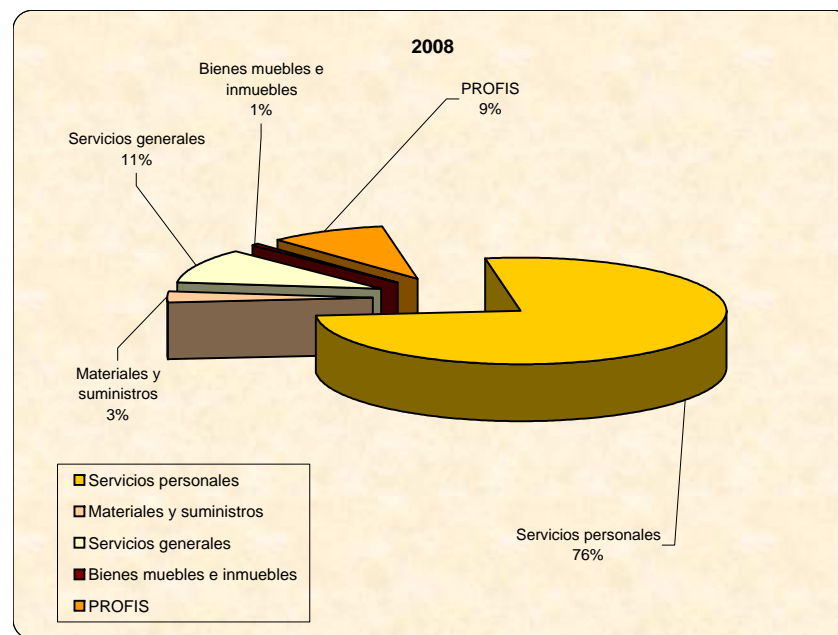
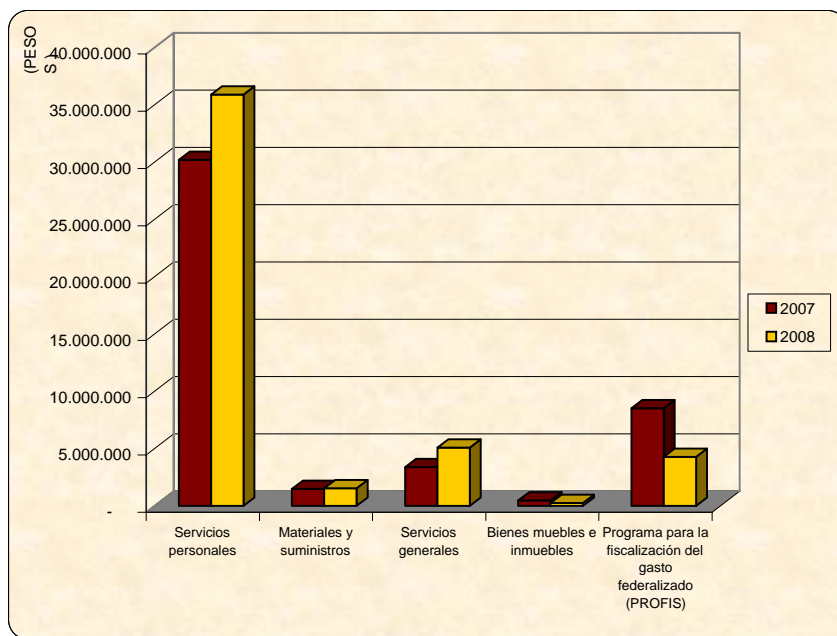
Ordenamiento Legal: Presupuesto de Egresos. Decreto No. 67 Art. 6 Fr. I.



**GOBIERNO DEL ESTADO DE ZACATECAS**  
**SECRETARÍA DE FINANZAS**  
**CUENTA PÚBLICA DEL EJERCICIO FISCAL 2008**

**COMPARATIVO GRÁFICO DEL PPTO. EJ. POR LA AUDITORÍA SUPERIOR DEL EDO. POR OBJETO DEL GASTO**

	2007			2008
	Histórica	Factor	Actualizada	
<b>TOTAL</b>	<b>41.336.439</b>	<b>1,0653</b>	<b>44.035.708</b>	<b>47.027.904</b>
Servicios personales	28.356.135	1,0653	30.207.791	35.905.053
Materiales y suministros	1.376.817	1,0653	1.466.723	1.531.605
Servicios generales	3.163.236	1,0653	3.369.795	5.070.680
Bienes muebles e inmuebles	442.953	1,0653	471.878	245.927
Programa para la fiscalización del gasto federalizado (PROFIS)	7.997.298	1,0653	8.519.522	4.274.639



Con la actualización de las cifras históricas mediante el Índice Nacional de Precios al Consumidor a Diciembre de 2008, se muestran variaciones relativas en términos reales.  
 Ordenamiento Legal: Presupuesto de Egresos. Decreto No. 67 Art. 6 Fr. I.



**GOBIERNO DEL ESTADO DE ZACATECAS**  
**SECRETARÍA DE FINANZAS**  
**CUENTA PÚBLICA DEL EJERCICIO FISCAL 2008**

**PRESUPUESTO TRANSFERIDO AL PODER JUDICIAL**

C o n c e p t o	COMPORTAMIENTO DEL PRESUPUESTO			VARIACIÓN DEL PRESUPUESTO EJERCIDO CON RESPECTO A:		
	2007	2008		Modificado 2008		Real 2007
	Transferido	Modificado	Transferido	Absoluta	Relativa	Relativa
Tribunal Superior de Justicia	144.597.080	211.260.373	211.260.372	1	0,00%	37,15%
Tribunal Estatal Electoral	15.667.000	10.941.310	10.941.310	0	0,00%	-34,44%
Tribunal de lo Contencioso Administrativo	3.385.640	3.588.778	3.588.778	0	0,00%	-0,50%
<b>TOTALES</b>	<b>163.649.720</b>	<b>225.790.461</b>	<b>225.790.460</b>	<b>1</b>	<b>0,00%</b>	<b>31,08%</b>

Con la actualización de las cifras históricas mediante el Índice Nacional de Precios al Consumidor a Diciembre de 2008, se muestran variaciones relativas en términos reales.

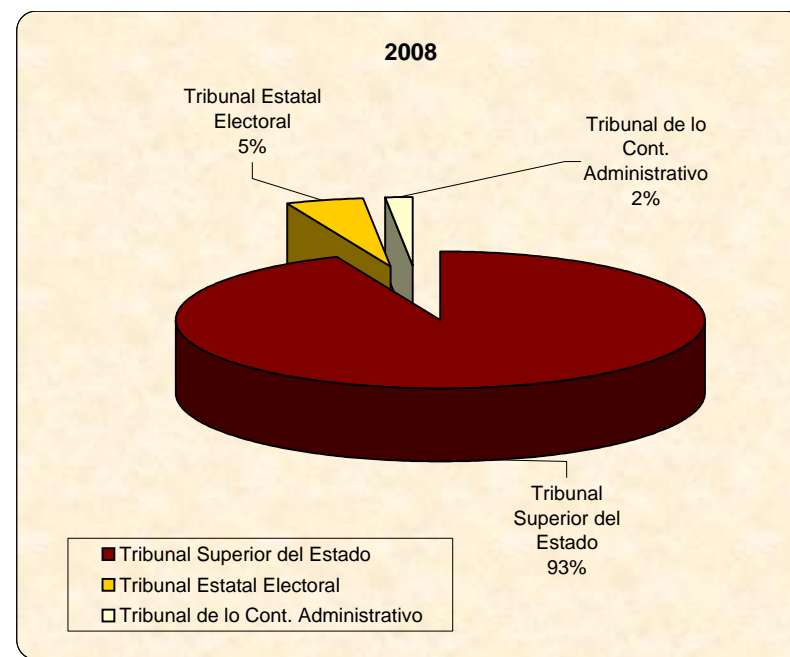
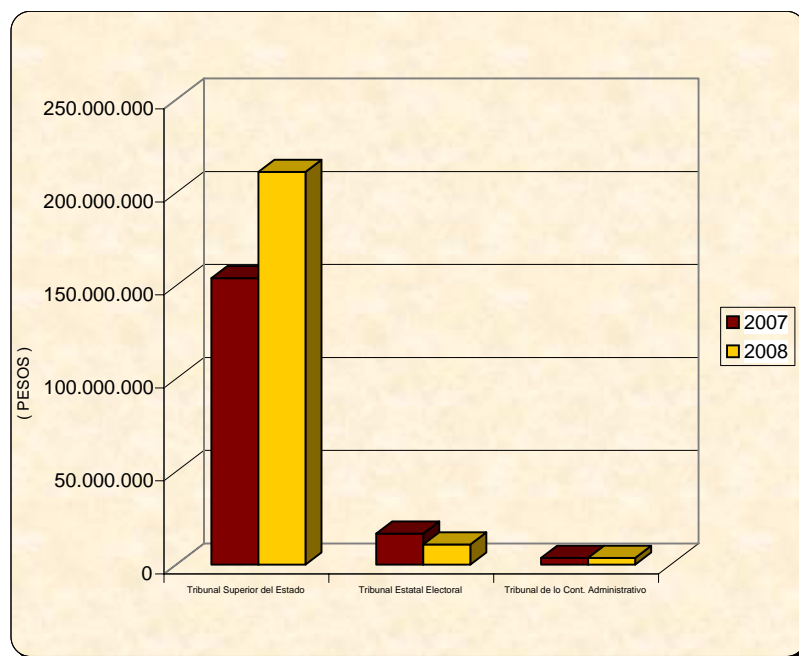
Ordenamiento Legal: Presupuesto de Egresos. Decreto No. 67. Artículo 6 fr. II. y Artículo 10 fr. I,II,III.



**GOBIERNO DEL ESTADO DE ZACATECAS**  
**SECRETARÍA DE FINANZAS**  
**CUENTA PÚBLICA DEL EJERCICIO FISCAL 2008**

**COMPARATIVO GRÁFICO DEL PRESUPUESTO TRANSFERIDO AL PODER JUDICIAL**

	2007			2008
	Histórica	Factor	Actualizada	
<b>TOTAL</b>	<b>163.649.720</b>	<b>1,0653</b>	<b>174.336.047</b>	<b>225.790.460</b>
Tribunal Superior del Estado	144.597.080	1,0653	154.039.269	211.260.372
Tribunal Estatal Electoral	15.667.000	1,0653	16.690.055	10.941.310
Tribunal de lo Cont. Administrativo	3.385.640	1,0653	3.606.722	3.588.778



Con la actualización de las cifras históricas mediante el Índice Nacional de Precios al Consumidor a Diciembre de 2008, se muestran variaciones relativas en términos reales.  
 Ordenamiento Legal: Presupuesto de Egresos. Decreto No. 67. Artículo 6 fr. II, y Artículo 10 fr. I,II,III





**GOBIERNO DEL ESTADO DE ZACATECAS**  
**SECRETARÍA DE FINANZAS**  
**CUENTA PÚBLICA DEL EJERCICIO FISCAL 2008**

**PRESUPUESTO EJERCIDO POR EL TRIBUNAL SUPERIOR DE JUSTICIA CLASIFICADO POR OBJETO DEL GASTO**

Concepto	COMPORTAMIENTO DEL PRESUPUESTO			VARIACIÓN DEL PRESUPUESTO EJERCIDO CON RESPECTO A:		
	2007	2008		Transferido 2008		Real 2007
	Ejercido	Transferido	Ejercido*	Absoluta	Relativa	Relativa
<b>GASTO DE OPERACIÓN</b>	<b>142.351.590</b>	<b>190.182.691</b>	<b>185.094.451</b>	<b>5.088.240</b>	<b>2,68%</b>	<b>22,06%</b>
Servicios personales	125.223.227	156.722.234	153.489.760	3.232.474	2,06%	15,06%
Materiales y suministros	3.995.118	7.456.609	7.148.743	307.866	4,13%	67,97%
Servicios generales	13.133.245	26.003.848	24.455.948	1.547.900	5,95%	74,80%
<b>GASTO DE INVERSIÓN</b>	<b>2.245.476</b>	<b>14.074.516</b>	<b>20.461.406</b>	<b>(6.386.890)</b>	<b>-45,38%</b>	<b>755,37%</b>
Bienes muebles e inmuebles	2.245.476	14.074.516	20.461.406	(6.386.890)	-45,38%	755,37%
<b>OTROS PROGRAMAS</b>	<b>0</b>	<b>7.003.165</b>	<b>0</b>	<b>7.003.165</b>	<b>100,00%</b>	<b>0,00%</b>
Programa Federal	0	7.003.165	0	7.003.165	100,00%	0,00%
<b>TOTALES</b>	<b>144.597.066</b>	<b>211.260.372</b>	<b>205.555.857</b>	<b>5.704.515</b>	<b>2,70%</b>	<b>33,44%</b>

\* Dato informado por la Institución según Oficio No. 8265/2009.

Con la actualización de las cifras históricas mediante el Índice Nacional de Precios al Consumidor a Diciembre de 2008, se muestran variaciones relativas en términos reales.

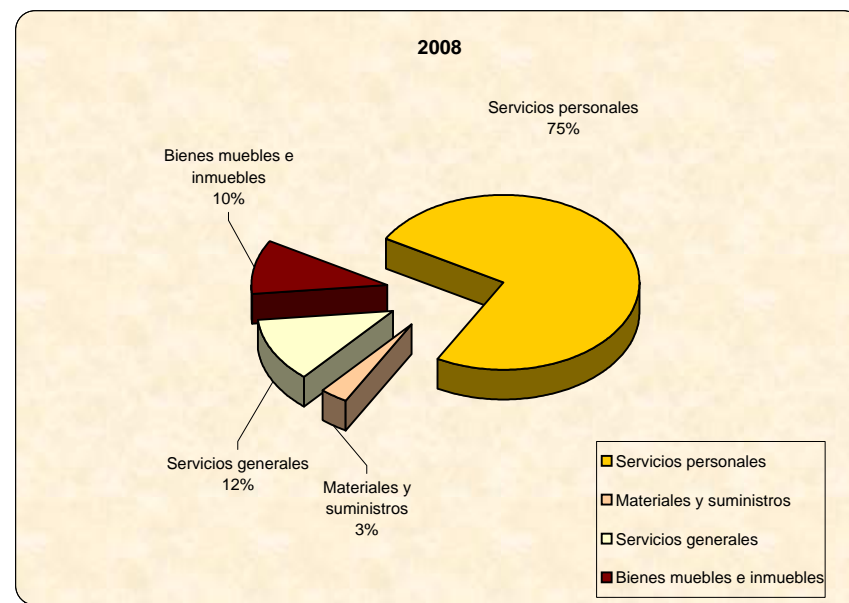
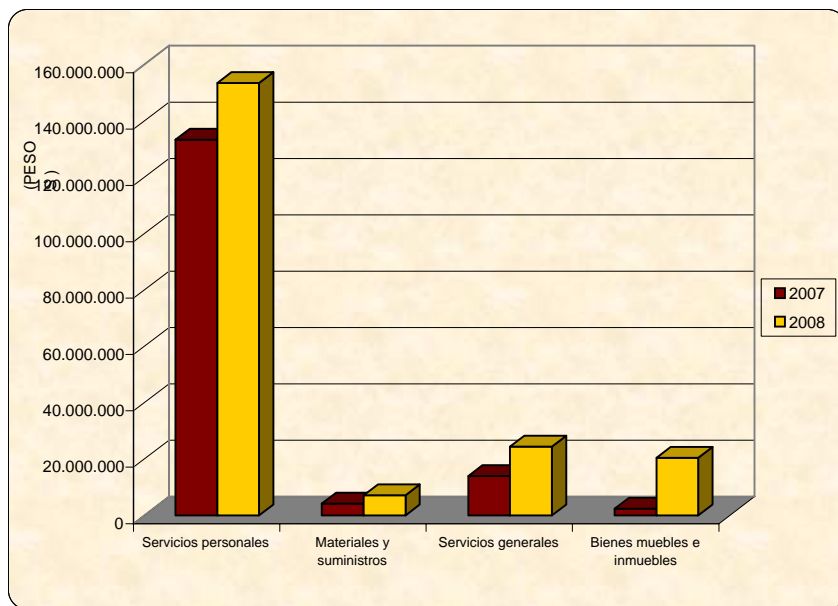
Ordenamiento Legal: Presupuesto de Egresos. Decreto No. 67. Artículo 6 fr. II. y Artículo 10 fr. I.



**GOBIERNO DEL ESTADO DE ZACATECAS**  
**SECRETARÍA DE FINANZAS**  
**CUENTA PÚBLICA DEL EJERCICIO FISCAL 2008**

**COMPARATIVO GRÁFICO DEL PRESUPUESTO EJERCIDO POR EL TRIBUNAL SUPERIOR DE JUSTICIA POR OBJETO DEL GASTO**

	2007			2008
	Histórica	Factor	Actualizada	
<b>TOTAL</b>	<b>144.597.066</b>	<b>1,0653</b>	<b>154.039.254</b>	<b>205.555.857</b>
Servicios personales	125.223.227	1,0653	133.400.304	153.489.760
Materiales y suministros	3.995.118	1,0653	4.255.999	7.148.743
Servicios generales	13.133.245	1,0653	13.990.846	24.455.948
Bienes muebles e inmuebles	2.245.476	1,0653	2.392.106	20.461.406
Programa Federal	0	1,0653	0	0



Con la actualización de las cifras históricas mediante el Índice Nacional de Precios al Consumidor a Diciembre de 2008, se muestran variaciones relativas en términos reales.  
 Ordenamiento Legal: Presupuesto de Egresos. Decreto No. 67. Artículo 6 fr. II. y Artículo 10 fr. I.



**GOBIERNO DEL ESTADO DE ZACATECAS**  
**SECRETARÍA DE FINANZAS**  
**CUENTA PÚBLICA DEL EJERCICIO FISCAL 2008**

**PRESUPUESTO EJERCIDO POR EL TRIBUNAL ESTATAL ELECTORAL CLASIFICADO POR OBJETO DEL GASTO**

C o n c e p t o	COMPORTAMIENTO DEL PRESUPUESTO			VARIACIÓN DEL PRESUPUESTO EJERCIDO CON RESPECTO A:		
	2007	2008		Transferido 2008		Real 2007
	Ejercido	Transferido	Ejercido*	Absoluta	Relativa	Relativa
<b>GASTO DE OPERACIÓN</b>	<b>14.163.568</b>	<b>10.715.650</b>	<b>10.455.746</b>	<b>259.904</b>	<b>2,43%</b>	<b>-30,70%</b>
Servicios personales	10.984.225	7.846.650	7.951.776	(105.126)	-1,34%	-32,04%
Materiales y suministros	751.822	397.658	413.667	(16.009)	-4,03%	-48,35%
Servicios generales	2.427.521	2.471.342	2.090.303	381.039	15,42%	-19,17%
<b>GASTO DE INVERSIÓN</b>	<b>1.106.350</b>	<b>225.660</b>	<b>85.289</b>	<b>140.371</b>	<b>62,20%</b>	<b>-92,76%</b>
Bienes muebles e inmuebles	1.106.350	225.660	85.289	140.371	62,20%	-92,76%
<b>OTROS</b>	<b>800.000</b>	<b>0</b>	<b>400.000</b>	<b>(400.000)</b>	<b>-100,00%</b>	<b>-53,06%</b>
Pasivos	800.000	0	400.000	(400.000)	-100,00%	-53,06%
<b>TOTALES</b>	<b>16.069.918</b>	<b>10.941.310</b>	<b>10.941.035</b>	<b>275</b>	<b>0,00%</b>	<b>-36,09%</b>

\* Dato informado por la Institución según Oficio No. PRE/014/09.

Con la actualización de las cifras históricas mediante el Índice Nacional de Precios al Consumidor a Diciembre de 2008, se muestran variaciones relativas en términos reales.

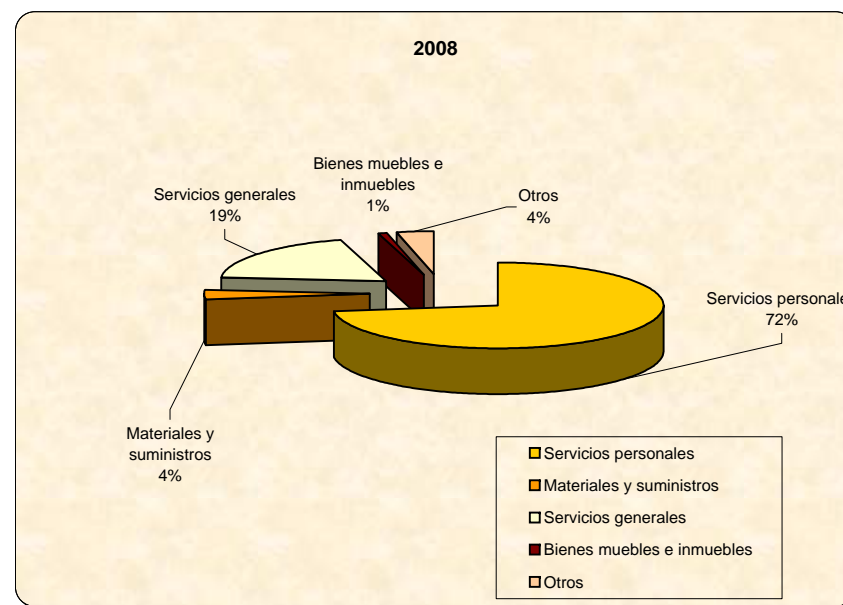
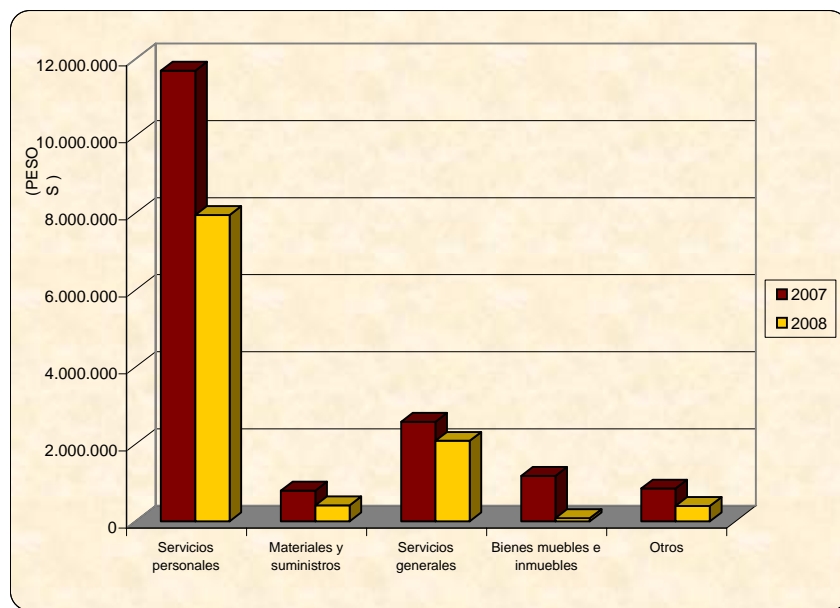
Ordenamiento Legal: Presupuesto de Egresos. Decreto No. 67. Artículo 6 fr. II. y Artículo 10 fr. II.



**GOBIERNO DEL ESTADO DE ZACATECAS**  
**SECRETARÍA DE FINANZAS**  
**CUENTA PÚBLICA DEL EJERCICIO FISCAL 2008**

**COMPARATIVO GRÁFICO DEL PRESUPUESTO EJERCIDO POR EL TRIBUNAL ESTATAL ELECTORAL POR OBJETO DEL GASTO**

	2007			2008
	Histórica	Factor	Actualizada	
<b>TOTAL</b>	<b>16.069.918</b>	<b>1,0653</b>	<b>17.119.284</b>	<b>10.941.035</b>
Servicios personales	10.984.225	1,0653	11.701.495	7.951.776
Materiales y suministros	751.822	1,0653	800.916	413.667
Servicios generales	2.427.521	1,0653	2.586.038	2.090.303
Bienes muebles e inmuebles	1.106.350	1,0653	1.178.595	85.289
Otros	800.000	1,0653	852.240	400.000



Con la actualización de las cifras históricas mediante el Índice Nacional de Precios al Consumidor a Diciembre de 2008, se muestran variaciones relativas en términos reales.  
 Ordenamiento Legal: Presupuesto de Egresos. Decreto No. 67. Artículo 6 fr. II. y Artículo 10 fr. II.



**GOBIERNO DEL ESTADO DE ZACATECAS**  
**SECRETARÍA DE FINANZAS**  
**CUENTA PÚBLICA DEL EJERCICIO FISCAL 2008**

**PRESUPUESTO EJERCIDO POR EL TRIBUNAL DE LO CONTENCIOSO ADMINISTRATIVO CLASIFICADO POR OBJETO DEL GASTO**

Concepto	COMPORTAMIENTO DEL PRESUPUESTO			VARIACIÓN DEL PRESUPUESTO EJERCIDO CON RESPECTO A:		
	2007	2008		Transferido 2008		Real 2007
	Ejercido	Transferido	Ejercido*	Absoluta	Relativa	Relativa
<b>GASTO DE OPERACIÓN</b>	<b>3.256.775</b>	<b>3.338.778</b>	<b>3.343.849</b>	<b>(5.071)</b>	<b>-0,15%</b>	<b>-3,62%</b>
Servicios personales	2.455.137	2.545.693	2.664.194	(118.501)	-4,65%	1,86%
Materiales y suministros	112.309	100.385	83.710	16.675	16,61%	-30,03%
Servicios generales	689.329	692.700	595.945	96.755	13,97%	-18,85%
<b>GASTO DE INVERSIÓN</b>	<b>128.865</b>	<b>250.000</b>	<b>224.929</b>	<b>25.071</b>	<b>-100,00%</b>	<b>63,85%</b>
Bienes muebles e inmuebles	128.865	250.000	224.929	25.071	-100,00%	63,85%
<b>TOTALES</b>	<b>3.385.640</b>	<b>3.588.778</b>	<b>3.568.778</b>	<b>20.000</b>	<b>0,56%</b>	<b>-1,05%</b>

\* Dato informado por la Institución según Oficio No. 003/2009.

Con la actualización de las cifras históricas mediante el Índice Nacional de Precios al Consumidor a Diciembre de 2008, se muestran variaciones relativas en términos reales.

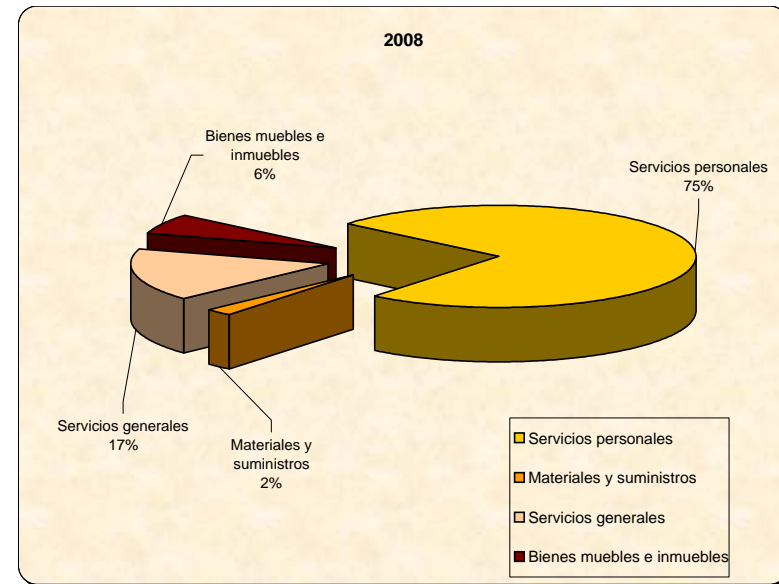
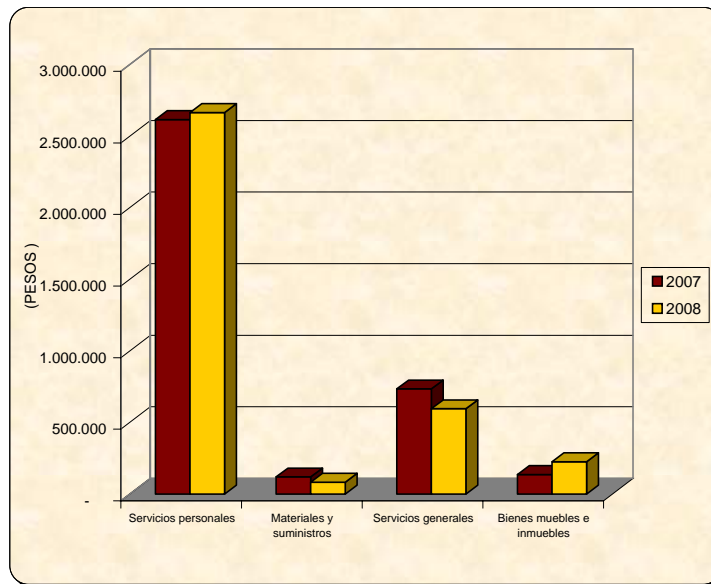
Ordenamiento Legal: Presupuesto de Egresos, Decreto No. 67, Artículo 6 fr. II, y Artículo 10 fr. III.



**GOBIERNO DEL ESTADO DE ZACATECAS**  
**SECRETARÍA DE FINANZAS**  
**CUENTA PÚBLICA DEL EJERCICIO FISCAL 2008**

**COMPARATIVO GRÁFICO DEL PPTO. EJ. POR EL TRIBUNAL DE LO CONTENCIOSO ADMVO. POR OBJETO DEL GASTO**

	2007			2008
	Histórica	Factor	Actualizada	
<b>TOTAL</b>	<b>3.385.640</b>	<b>1,0653</b>	<b>3.606.722</b>	<b>3.568.778</b>
Servicios personales	2.455.137	1,0653	2.615.457	2.664.194
Materiales y suministros	112.309	1,0653	119.643	83.710
Servicios generales	689.329	1,0653	734.342	595.945
Bienes muebles e inmuebles	128.865	1,0653	137.280	224.929



Con la actualización de las cifras históricas mediante el Índice Nacional de Precios al Consumidor a Diciembre de 2008, se muestran variaciones relativas en términos reales.

Ordenamiento Legal: Presupuesto de Egresos. Decreto No. 67. Artículo 6 fr. II. y Artículo 10 fr. III.