



GOBIERNO DEL ESTADO DE ZACATECAS
SECRETARÍA DE FINANZAS
CUENTA PÚBLICA DEL EJERCICIO FISCAL 2008

CAPTACIÓN DE INGRESOS

C o n c e p t o	CAPTACIÓN			VARIACIÓN DEL INGRESO OBTENIDO CON RESPECTO A:		
	2007	2008		Estimado 2008		Real 2007
	Obtenida	Estimada	Obtenida	Absoluta	Relativa	Relativa
Ingresos provenientes de fuentes locales	946.113.535	811.713.749	1.248.082.456	436.368.707	53,76%	23,83%
Impuestos	231.631.566	216.296.825	273.454.733	57.157.908	26,43%	10,82%
Derechos	315.370.593	370.706.022	413.015.432	42.309.410	11,41%	22,93%
Productos	73.559.508	61.243.623	66.790.172	5.546.549	9,06%	-14,77%
Aprovechamientos	325.551.868	163.467.279	494.822.119	331.354.840	202,70%	42,68%
Ingresos de origen federal	14.086.975.027	13.134.434.619	17.626.540.905	4.492.106.286	34,20%	17,46%
Ingresos coordinados (Ramo general 28)	4.304.589.018	4.632.660.631	5.513.685.765	881.025.134	19,02%	20,24%
Aportaciones federales (Ramo general 33)	6.911.398.922	7.170.300.160	7.650.912.205	480.612.044	6,70%	3,91%
Progr. de apoyos para el fort. de las entid. fed. (Ramo gral.39)	2.757.990	0	170.228	170.228	100,00%	-94,21%
Fideicomiso de infraestructura en los estados (FIES)	66.255.980	0	95.204.476	95.204.476	100,00%	34,88%
Fondo de estabilización de los ingresos de las entid. Fed. (FEIEF)	77.457.768	0	516.396	516.396	100,00%	-99,37%
Otros apoyos federales	2.724.515.349	1.331.473.828	4.366.051.836	3.034.578.008	227,91%	50,43%
Ingresos Extraordinarios	0	537.357.431	537.357.431	0	0,00%	100,00%
Endeudamiento	0	537.357.431	537.357.431	0	0,00%	100,00%
TOTALES	15.033.088.562	14.483.505.800	19.411.980.792	4.928.474.993	34,03%	21,21%

Con la actualización de las cifras históricas mediante el Índice Nacional de Precios al Consumidor a Diciembre de 2008, se muestran variaciones relativas en términos reales.

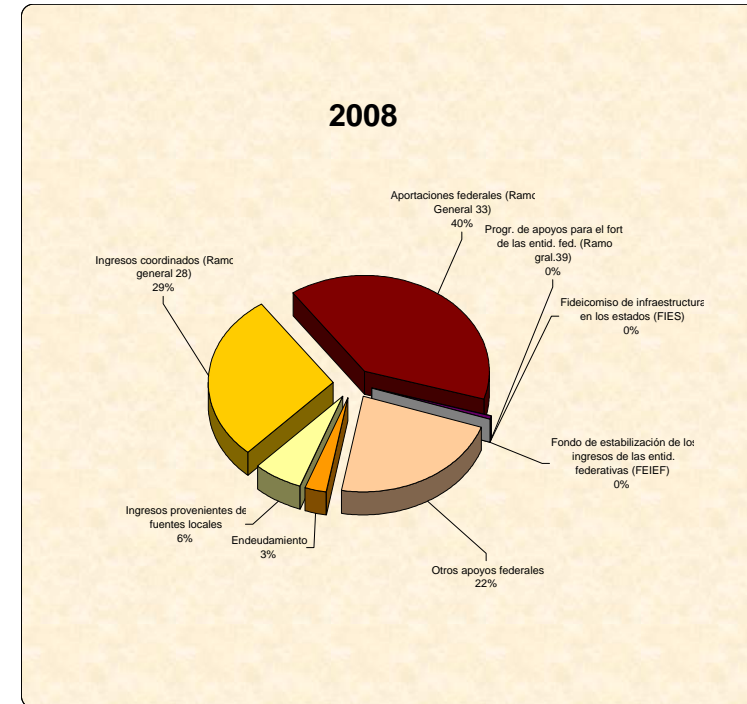
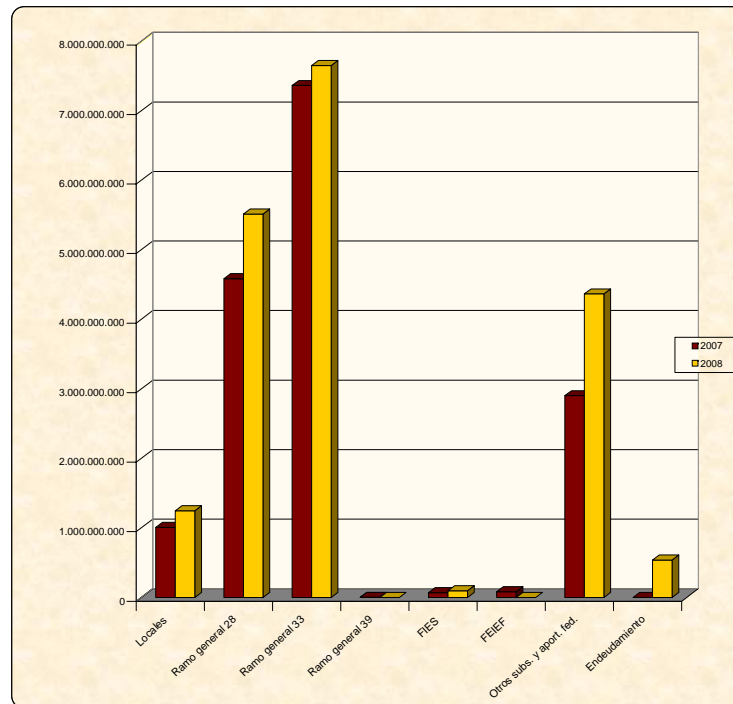
Ordenamiento legal: Ley de Ingresos Decreto No. 52, Art. 1 y Decreto No. 117 Art.



GOBIERNO DEL ESTADO DE ZACATECAS
SECRETARÍA DE FINANZAS
CUENTA PÚBLICA DEL EJERCICIO FISCAL 2008

COMPARATIVO GRÁFICO DE INGRESOS

	2007			2008
	Histórica	Factor	Actualizada	
TOTAL	15.033.088.562	1,0653	16.014.749.245	19.411.980.792
Ingresos provenientes de fuentes locales	946.113.535	1,0653	1.007.894.749	1.248.082.456
Ingresos coordinados (Ramo general 28)	4.304.589.018	1,0653	4.585.678.680	5.513.685.765
Aportaciones federales (Ramo General 33)	6.911.398.922	1,0653	7.362.713.272	7.650.912.205
Progr. de apoyos para el fort. de las entid. fed. (Ramo gral.39)	2.757.990	1,0653	2.938.086	170.228
Fideicomiso de infraestructura en los estados (FIES)	66.255.980	1,0653	70.582.496	95.204.476
Fondo de estabilización de los ingresos de las entid. federativas (FEIEF)	77.457.768	1,0653	82.515.760	516.396
Otros apoyos federales	2.724.515.349	1,0653	2.902.426.202	4.366.051.836
Endeudamiento	0	1,0653	0	537.357.431



Con la actualización de las cifras históricas mediante el Índice Nacional de Precios al Consumidor a Diciembre de 2008, se muestran variaciones relativas en términos reales.

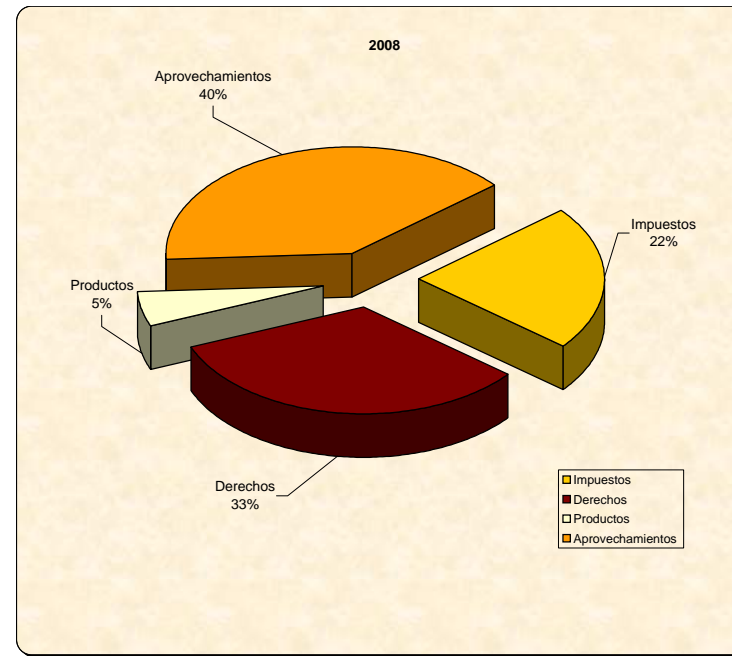
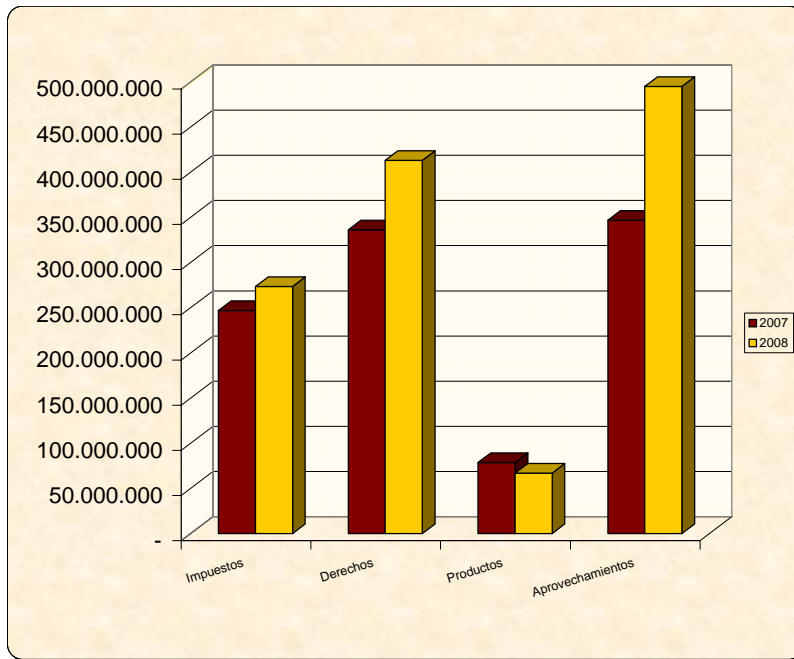
Ordenamiento legal: Ley de Ingresos Decreto No. 52, Art. 1 y Decreto No. 117 Art. 1.



GOBIERNO DEL ESTADO DE ZACATECAS
SECRETARÍA DE FINANZAS
CUENTA PÚBLICA DEL EJERCICIO FISCAL 2008

COMPARATIVO GRÁFICO DE INGRESOS LOCALES

	2007			2008
	Histórica	Factor	Actualizada	
TOTAL	946.113.535	1,0653	1.007.894.749	1.248.082.456
Impuestos	231.631.566	1,0653	246.757.107	273.454.733
Derechos	315.370.593	1,0653	335.964.293	413.015.432
Productos	73.559.508	1,0653	78.362.943	66.790.172
Aprovechamientos	325.551.868	1,0653	346.810.405	494.822.119



Con la actualización de las cifras históricas mediante el Índice Nacional de Precios al Consumidor a Diciembre de 2008, se muestran variaciones relativas en términos reales.
 Ordenamiento legal: Ley de Ingresos Decreto No. 52, Art.1 fr. I, II,III,IV



GOBIERNO DEL ESTADO DE ZACATECAS
SECRETARÍA DE FINANZAS
CUENTA PÚBLICA DEL EJERCICIO FISCAL 2008

INGRESOS POR IMPUESTOS

C o n c e p t o	CAPTACIÓN			VARIACIÓN DEL INGRESO OBTENIDO CON RESPECTO A:		
	2007	2008		Estimado 2008		Real 2007
	Obtenida	Estimada	Obtenida	Absoluta	Relativa	Relativa
Sobre Adquisiciones de Bienes Muebles	45.209.206	32.349.044	56.400.789	24.051.745	74,35%	17,11%
Sobre Servicios de Hospedaje	5.463.515	3.271.527	4.573.268	1.301.741	39,79%	-21,43%
Para la Universidad Autónoma de Zacatecas	33.389.761	33.825.039	40.897.285	7.072.246	20,91%	14,98%
Sobre Nóminas	84.491.990	83.259.017	93.288.575	10.029.558	12,05%	3,64%
Sobre Tenencia Estatal	63.077.094	63.592.198	78.294.815	14.702.617	23,12%	16,52%
TOTALES	231.631.566	216.296.825	273.454.733	57.157.908	26,43%	10,82%

Con la actualización de las cifras históricas mediante el Índice Nacional de Precios al Consumidor a Diciembre de 2008, se muestran variaciones relativas en términos reales.

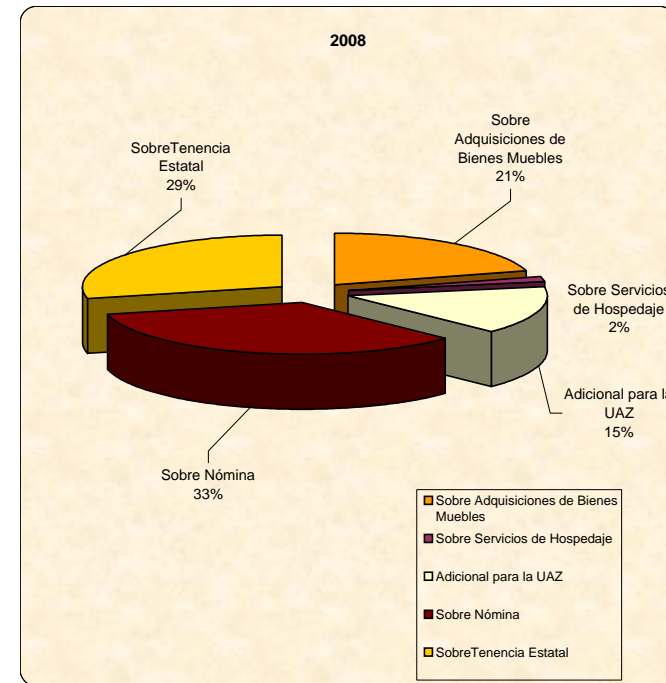
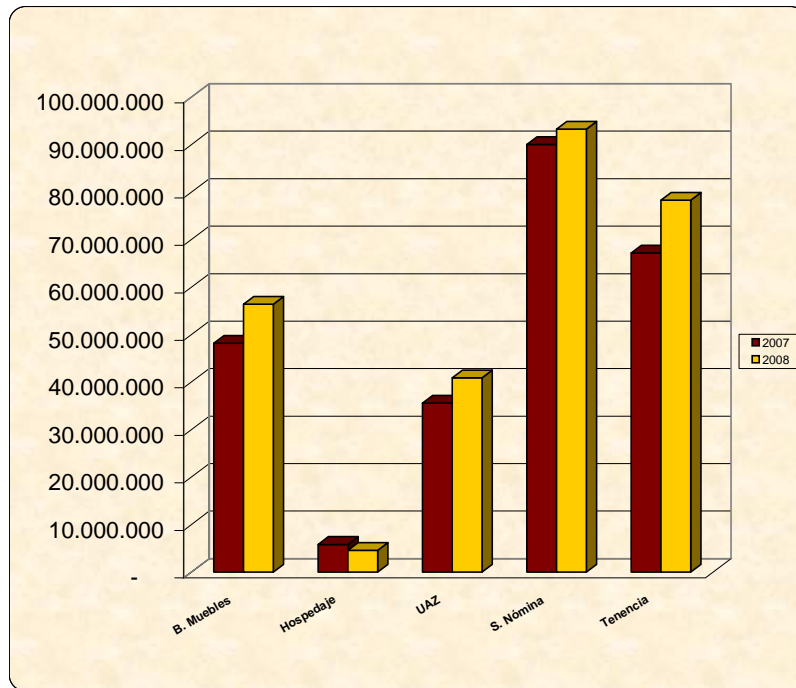
Ordenamiento legal: Ley de Ingresos Decreto No. 52, Art. 1, fr. I



GOBIERNO DEL ESTADO DE ZACATECAS
SECRETARÍA DE FINANZAS
CUENTA PÚBLICA DEL EJERCICIO FISCAL 2008

COMPARATIVO GRÁFICO DE INGRESOS POR IMPUESTOS

	2007			2008
	Histórica	Factor	Actualizada	
TOTAL	231.631.566	1,0653	246.757.107	273.454.733
Sobre Adquisiciones de Bienes Muebles	45.209.206	1,0653	48.161.367	56.400.789
Sobre Servicios de Hospedaje	5.463.515	1,0653	5.820.283	4.573.268
Adicional para la UAZ	33.389.761	1,0653	35.570.112	40.897.285
Sobre Nómina	84.491.990	1,0653	90.009.317	93.288.575
Sobre Tenencia Estatal	63.077.094	1,0653	67.196.028	78.294.815



Con la actualización de las cifras históricas mediante el Índice Nacional de Precios al Consumidor a Diciembre de 2008, se muestran variaciones relativas en términos reales.



GOBIERNO DEL ESTADO DE ZACATECAS
SECRETARÍA DE FINANZAS
CUENTA PÚBLICA DEL EJERCICIO FISCAL 2008

INGRESOS POR DERECHOS

C o n c e p t o	CAPTACIÓN			VARIACIÓN DEL INGRESO OBTENIDO CON RESPECTO A:		
	2007	2008		Estimado 2008		Real 2007
	Obtenida	Estimada	Obtenida	Absoluta	Relativa	Relativa
Servicios de la Secretaría General de Gobierno	18.117.189	18.604.204	19.309.262	705.058	3,79%	0,05%
Servicios de la Coordinación General Jurídica	5.611.954	4.227.145	8.063.874	3.836.729	90,76%	34,88%
Servicios de la Secretaría de Finanzas	287.374.092	343.893.685	380.448.919	36.555.234	10,63%	24,27%
Servicios de Obras Públicas	958.099	983.428	1.180.595	197.167	20,05%	15,67%
Servicios de Contraloría Interna	995.078	995.804	1.321.441	325.637	32,70%	24,66%
Servicios de Educación y Cultura	1.292.798	1.020.158	978.532	(41.626)	-4,08%	-28,95%
Servicios del Instituto de Ecología y Medio Ambiente	154.331	152.793	125.013	(27.780)	-18,18%	-23,96%
Otros Derechos	867.052	828.805	1.587.796	758.991	91,58%	71,90%
TOTALES	315.370.593	370.706.022	413.015.432	42.309.410	11,41%	22,93%

Con la actualización de las cifras históricas mediante el Índice Nacional de Precios al Consumidor a Diciembre de 2008, se muestran variaciones relativas en términos reales.

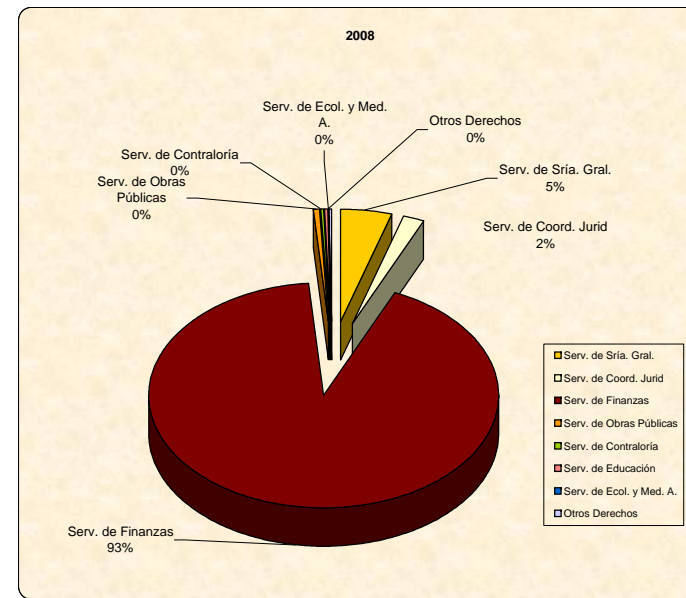
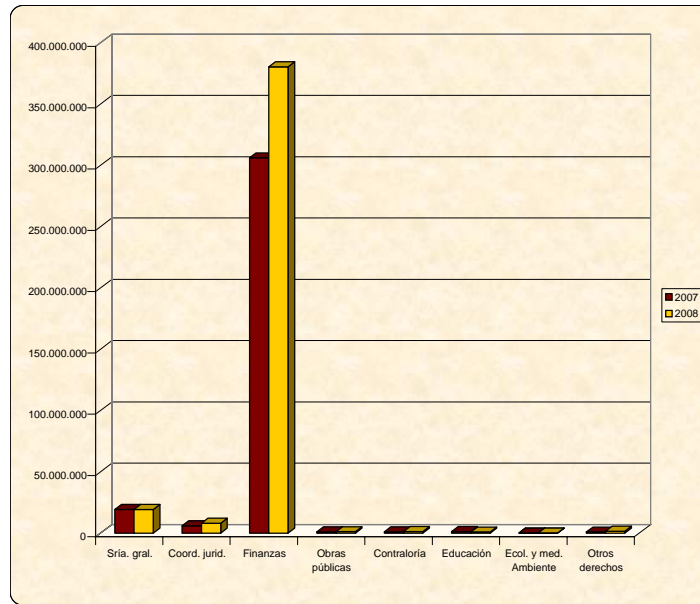
Ordenamiento legal: Ley de Ingresos Decreto No. 52, Art. 1 fr. II



GOBIERNO DEL ESTADO DE ZACATECAS
SECRETARÍA DE FINANZAS
CUENTA PÚBLICA DEL EJERCICIO FISCAL 2008

COMPARATIVO GRÁFICO DE INGRESOS POR DERECHOS

	2007			2008
	Histórica	Factor	Actualizada	
TOTAL	315.370.593	1,0653	335.964.293	413.015.432
Serv. de Secretaria General	18.117.189	1,0653	19.300.241	19.309.262
Serv. de Coordinación Jurídica	5.611.954	1,0653	5.978.414	8.063.874
Serv. de Finanzas	287.374.092	1,0653	306.139.621	380.448.919
Serv. de Obras Públicas	958.099	1,0653	1.020.663	1.180.595
Serv. de Contraloría	995.078	1,0653	1.060.056	1.321.441
Serv. de Educación	1.292.798	1,0653	1.377.218	978.532
Serv. de Ecol. y Med. Ambiente	154.331	1,0653	164.408	125.013
Otros Derechos	867.052	1,0653	923.671	1.587.796



Con la actualización de las cifras históricas mediante el Índice Nacional de Precios al Consumidor a Diciembre de 2008, se muestran variaciones relativas en términos reales.
 Ordenamiento legal: Ley de Ingresos Decreto No. 52, Art. 1 fr. II



GOBIERNO DEL ESTADO DE ZACATECAS
SECRETARÍA DE FINANZAS
CUENTA PÚBLICA DEL EJERCICIO FISCAL 2008

INGRESOS POR PRODUCTOS

Concepto	CAPTACIÓN			VARIACIÓN DEL INGRESO OBTENIDO CON RESPECTO A:		
	2007	2008		Estimado 2008		Real 2007
	Obtenida	Estimada	Obtenida	Absoluta	Relativa	Relativa
De bienes muebles e inmuebles	1.261.664	1.262.280	534.574	(727.706)	-57,65%	-60,23%
Venta de impresos oficiales y papel especial	1.970.564	2.053.144	2.119.127	65.983	3,21%	0,95%
Capitales y Valores del Estado	66.620.075	57.325.274	59.203.442	1.878.168	3,28%	-16,58%
Periódico Oficial del Estado	427.598	506.402	331.215	(175.187)	-34,59%	-27,29%
Venta de bases para concurso	3.695.939	0	4.383.629	4.383.629	100,00%	11,34%
Inscripción a Concursos	0	0	188.390	188.390	100,00%	100,00%
Otros productos	(416.333)	96.523	29.795	(66.728)	-69,13%	100,00%
TOTALES	73.559.508	61.243.623	66.790.172	5.546.549	9,06%	-14,77%

Con la actualización de las cifras históricas mediante el Índice Nacional de Precios al Consumidor a Diciembre de 2008, se muestran variaciones relativas en términos reales.

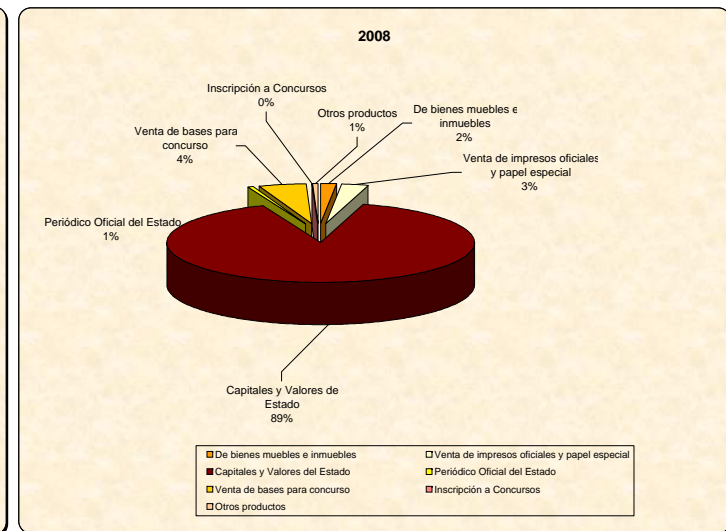
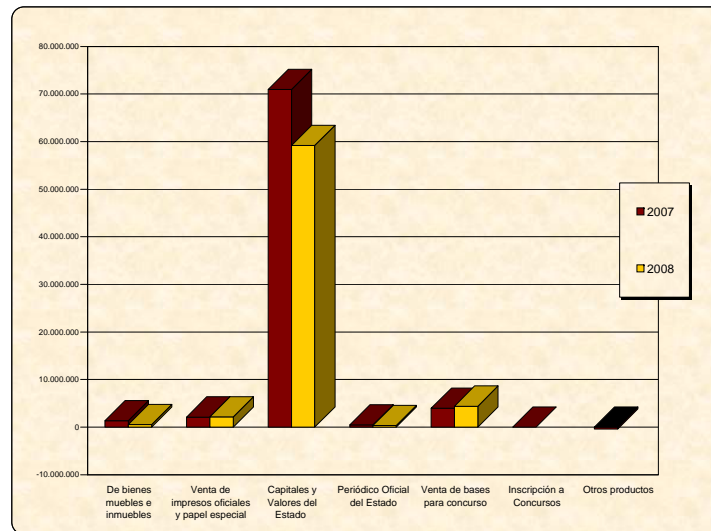
Ordenamiento legal: Ley de Ingresos Decreto No. 52, Art. 1 fr. III



GOBIERNO DEL ESTADO DE ZACATECAS
SECRETARÍA DE FINANZAS
CUENTA PÚBLICA DEL EJERCICIO FISCAL 2008

COMPARATIVO GRÁFICO DE INGRESOS POR PRODUCTOS

	2007			2008
	Histórica	Factor	Actualizada	
TOTAL	73.559.508	1,0653	78.362.943	66.790.172
De bienes muebles e inmuebles	1.261.664	1,0653	1.344.051	534.574
Venta de impresos oficiales y papel especial	1.970.564	1,0653	2.099.242	2.119.127
Capitales y Valores del Estado	66.620.075	1,0653	70.970.366	59.203.442
Periódico Oficial del Estado	427.598	1,0653	455.520	331.215
Venta de bases para concurso	3.695.939	1,0653	3.937.284	4.383.629
Inscripción a Concursos	0	1,0653	0	188.390
Otros productos	(416.333)	1,0653	(443.520)	29.795



Con la actualización de las cifras históricas mediante el Índice Nacional de Precios al Consumidor a Diciembre de 2008, se muestran variaciones relativas en términos reales.
 Ordenamiento legal: Ley de Ingresos Decreto No. 52, Art. 1 fr. III



GOBIERNO DEL ESTADO DE ZACATECAS
SECRETARÍA DE FINANZAS
CUENTA PÚBLICA DEL EJERCICIO FISCAL 2008

INGRESOS POR APROVECHAMIENTOS

C o n c e p t o	CAPTACIÓN			VARIACIÓN DEL INGRESO OBTENIDO CON RESPECTO A:		
	2007	2008		Estimado 2008		Real 2007
	Obtenida	Estimada	Obtenida	Absoluta	Relativa	Relativa
Recargos	11.747.653	11.318.757	14.038.430	2.719.673	24,03%	12,17%
Multas	13.353.699	13.698.419	13.995.750	297.331	2,17%	-1,62%
Indemnizaciones	4.158.115	318.860	6.980.841	6.661.981	2089,31%	57,59%
Reintegros	12.793.439	10.248.097	17.340.949	7.092.852	69,21%	27,24%
Cauciones, fianzas y depósitos	2.488	15.872	1.919	(13.953)	-87,91%	-27,57%
Gastos de ejecución	0	550.072	0	(550.072)	-100,00%	0,00%
Arrendamiento de maquinaria pesada	4.366.072	0	2.731.915	2.731.915	100,00%	-41,26%
Subsidios varios	(18.809.174)	0	0,00	0	0,00%	-100,00%
Donativos	422.775	0	4.247.303	4.247.303	100,00%	843,05%
Gastos Indirectos	0	0	6.987.276	6.987.276	100,00%	100,00%
Multa por incumplimiento de obra	626.058	0	388.651	388.651	100,00%	-41,73%
Contribuciones de mejoras	230.141.711	97.230.189	363.176.930	265.946.741	273,52%	48,13%
Aprovechamientos diversos	66.749.033	30.087.013	64.932.156	34.845.143	115,81%	-8,68%
TOTALES	325.551.868	163.467.279	494.822.119	331.354.840	202,70%	42,68%

Con la actualización de las cifras históricas mediante el Índice Nacional de Precios al Consumidor a Diciembre de 2008, se muestran variaciones relativas en términos reales.

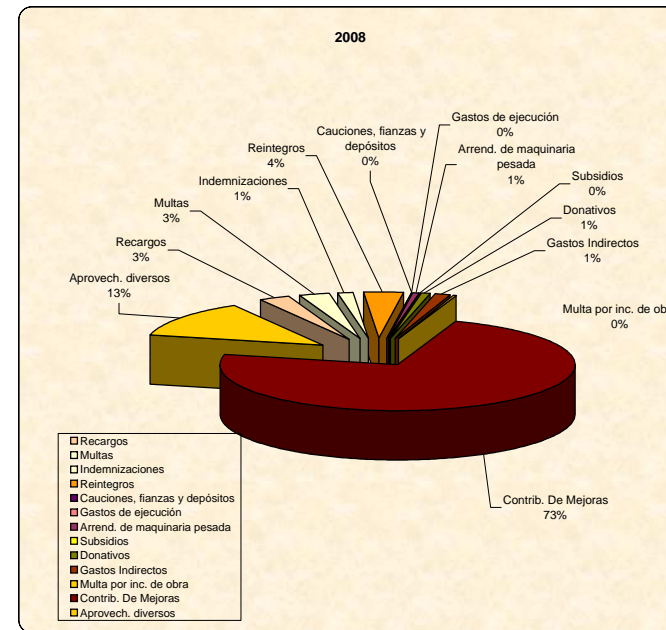
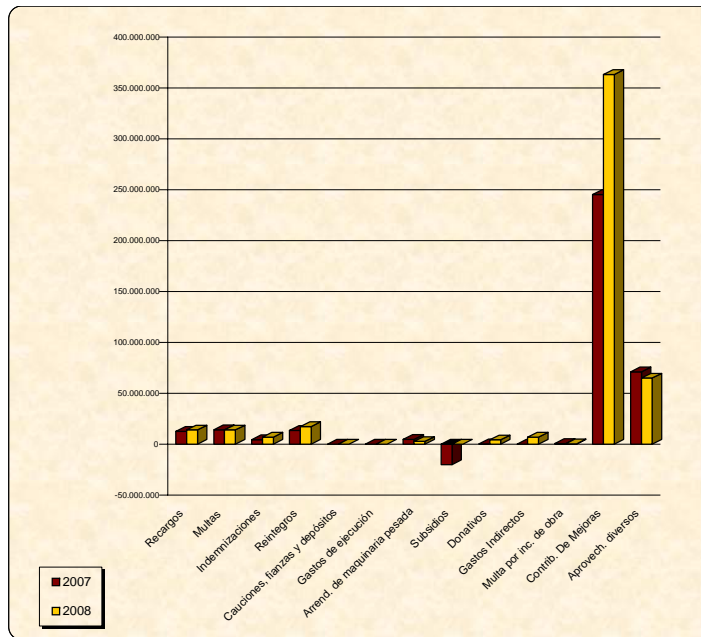
Ordenamiento legal: Ley de Ingresos Decreto No. 52, Art. 1 fr. IV



GOBIERNO DEL ESTADO DE ZACATECAS
SECRETARÍA DE FINANZAS
CUENTA PÚBLICA DEL EJERCICIO FISCAL 2008

COMPARATIVO GRÁFICO DE INGRESOS POR APROVECHAMIENTOS

	2007			2008
	Histórica	Factor	Actualizada	
TOTAL	325.551.868	1,0653	346.810.405	494.822.119
Recargos	11.747.653	1,0653	12.514.774	14.038.430
Multas	13.353.699	1,0653	14.225.696	13.995.750
Indemnizaciones	4.158.115	1,0653	4.429.640	6.980.841
Reintegros	12.793.439	1,0653	13.628.851	17.340.949
Cauciones, fianzas y depósitos	2.488	1,0653	2.650	1.919
Gastos de ejecución	0	1,0653	0	0
Arrendamiento de maquinaria pesada	4.366.072	1,0653	4.651.176	2.731.915
Subsidios varios	(18.809.174)	1,0653	(20.037.413)	0
Donativos	422.775	1,0653	450.382	4.247.303
Gastos Indirectos	0	1,0653	0	6.987.276
Multa por incumplimiento de obra	626.058	1,0653	666.939	388.651
Contribuciones de mejoras	230.141.711	1,0653	245.169.965	363.176.930
Aprovechamientos diversos	66.749.033	1,0653	71.107.745	64.932.156



Con la actualización de las cifras históricas mediante el Índice Nacional de Precios al Consumidor a Diciembre de 2008, se muestran variaciones relativas en términos reales.
 Ordenamiento legal: Ley de Ingresos Decreto No. 52, Art. 1 fr. IV



GOBIERNO DEL ESTADO DE ZACATECAS
SECRETARÍA DE FINANZAS
CUENTA PÚBLICA DEL EJERCICIO FISCAL 2008

INGRESOS COORDINADOS

C o n c e p t o	CAPTACIÓN			VARIACIÓN DEL INGRESO OBTENIDO CON RESPECTO A:		
	2007	2008		Estimado 2008		Real 2007
	Obtenida	Estimada	Obtenida	Absoluta	Relativa	Relativa
Fondo General de Participaciones	3.292.304.384	3.259.712.136	4.005.791.961	746.079.825	22,89%	14,21%
Fondo de Fomento Municipal	667.339.169	651.057.862	728.989.273	77.931.411	11,97%	2,54%
Impuesto Especial Sobre Producción y Servicios	66.321.034	56.732.317	76.992.481	20.260.164	35,71%	8,97%
Impuesto Sobre Tenencia o Uso de Vehículos	124.979.891	124.322.969	155.712.492	31.389.523	25,25%	16,95%
Impuestos Sobre Automóviles Nuevos	24.925.916	22.793.894	14.888.857	(7.905.037)	-34,68%	-43,93%
Multas Federales no Fiscales	2.598.309	2.393.519	2.359.653	(33.866)	-1,41%	-14,75%
Fiscalización Concurrente	50.308.428	27.105.549	85.341.902	58.236.353	214,85%	59,24%
Control de Obligaciones	0	1.677.812	0	(1.677.812)	-100,00%	0,00%
Régimen de Pequeños Contribuyentes	43.305.651	42.527.893	47.583.894	5.056.001	11,89%	3,14%
Régimen Intermedio de P. F. Actividad Empresarial	8.128.981	8.322.055	7.544.859	(777.196)	-9,34%	-12,87%
Ganancia por la Enajenación de Bienes Inmuebles	24.377.254	22.297.904	24.204.318	1.906.414	8,55%	-6,80%
Fondo de Fiscalización	0	179.430.900	189.430.924	10.000.024	5,57%	100,00%
Fondo de Compensación 10 Entidades	0	138.169.370	76.715.504	(61.453.866)	-44,48%	100,00%
I.E.P.S. Sobre ventas de Diesel y Gasolina	0	88.839.855	71.861.178	(16.978.677)	-19,11%	100,00%
Fondo de Compensación ISAN	0	7.276.596	7.267.180	(9.416)	-0,13%	100,00%
IETU (Impuesto Empresarial a Tasa Única)	0	0	19.001.288	19.001.288	100,00%	100,00%
TOTALES	4.304.589.018	4.632.660.631	5.513.685.765	881.025.134	19,02%	20,24%

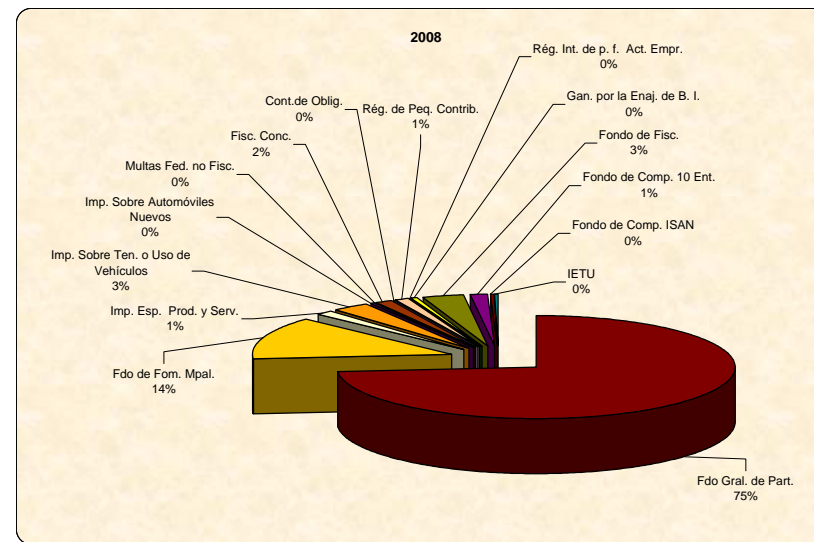
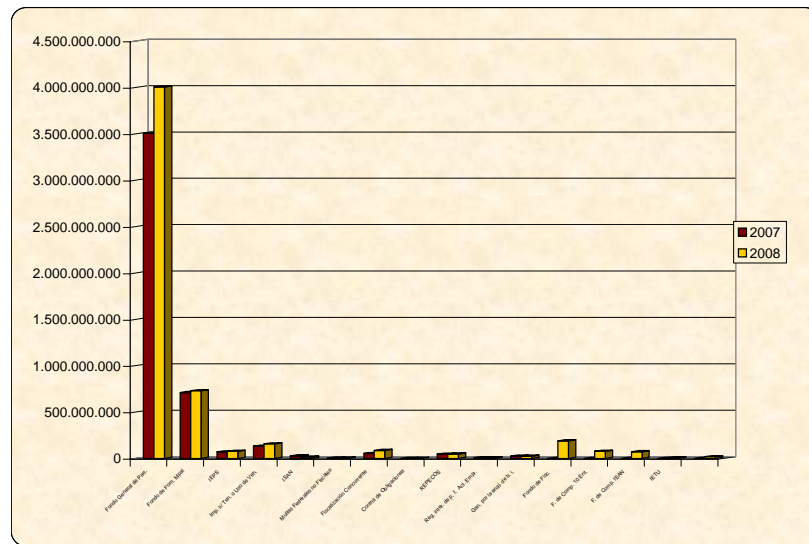
Con la actualización de las cifras históricas mediante el Índice Nacional de Precios al Consumidor a Diciembre de 2008, se muestran variaciones relativas en términos reales.



GOBIERNO DEL ESTADO DE ZACATECAS
SECRETARÍA DE FINANZAS
CUENTA PÚBLICA DEL EJERCICIO FISCAL 2008

COMPARATIVO GRÁFICO DE INGRESOS COORDINADOS

	2007			2008
	Histórica	Factor	Actualizada	
TOTAL	4.304.589.018	1,0653	4.585.678.680	5.513.685.765
Fondo General de Participaciones	3.292.304.384	1,0653	3.507.291.860	4.005.791.961
Fondo de Fomento Municipal	667.339.169	1,0653	710.916.417	728.989.273
Impuesto Especial Sobre Producción y Servicios	66.321.034	1,0653	70.651.798	76.992.481
Impuesto Sobre Tenencia o Uso de Vehículos	124.979.891	1,0653	133.141.078	155.712.492
Impuestos Sobre Automóviles Nuevos	24.925.916	1,0653	26.553.578	14.888.857
Multas Federales no Fiscales	2.598.309	1,0653	2.767.978	2.359.653
Fiscalización Concurrente	50.308.428	1,0653	53.593.569	85.341.902
Control de Obligaciones	0	1,0653	0	0
Régimen de Pequeños Contribuyentes	43.305.651	1,0653	46.133.510	47.583.894
Régimen Intermedio de P. F. Actividad Empresarial	8.128.981	1,0653	8.659.804	7.544.859
Ganancia por la Enajenación de Bienes Inmuebles	24.377.254	1,0653	25.969.088	24.204.318
Fondo de Fiscalización	0	1,0653	0	189.430.924
Fondo de Compensación 10 Entidades	0	1,0653	0	76.715.504
I.E.P.S. Sobre ventas de Diesel y Gasolina	0	1,0653	0	71.861.178
Fondo de Compensación ISAN	0	1,0653	0	7.267.180
IETU (Impuesto Empresarial a Tasa Única)	0	1,0653	0	19.001.288



Con la actualización de las cifras históricas mediante el Índice Nacional de Precios al Consumidor a Diciembre de 2008, se muestran variaciones relativas en términos reales.
 Ordenamiento legal: Ley de Ingresos Decreto No. 52, Art. 1 fr. VI



GOBIERNO DEL ESTADO DE ZACATECAS
SECRETARÍA DE FINANZAS
CUENTA PÚBLICA DEL EJERCICIO FISCAL 2008

APORTACIONES PROVENIENTES DEL RAMO GENERAL 33

Concepto	CAPTACIÓN			VARIACIÓN DEL INGRESO OBTENIDO CON RESPECTO A:		
	2007	2008		Estimado 2008		Real 2007
	Obtenida	Estimada	Obtenida	Absoluta	Relativa	Relativa
Fondo de Aportaciones para la Educación Básica	4.481.892.882	4.448.508.163	4.794.838.944	346.330.781	7,79%	0,42%
Fondo de Aportaciones para los Servicios de Salud	784.919.064	773.751.456	831.867.717	58.116.261	7,51%	-0,52%
Fondo de Aportaciones para la Infraestructura Social	613.293.312	735.600.000	735.575.041	(24.959)	0,00%	12,59%
<i>Fdo. De Aport. Para la Infr. Social Estatal</i>	<i>74.331.149</i>	<i>89.176.654</i>	<i>89.151.695</i>	<i>(24.959)</i>	<i>-0,03%</i>	<i>12,59%</i>
<i>Fdo. De Aport. Para la Infr. Social Municipal</i>	<i>538.962.163</i>	<i>646.423.346</i>	<i>646.423.346</i>	<i>0</i>	<i>0,00%</i>	<i>12,59%</i>
Fondo de Aportaciones para el Fort. De los Mpios.	432.201.551	513.900.000	512.683.348	(1.216.652)	-0,24%	11,35%
Fondo de Aportaciones Múltiples	184.624.596	214.862.365	272.194.204	57.331.839	26,68%	38,39%
<i>Asistencia Social</i>	<i>76.594.089</i>	<i>89.217.138</i>	<i>97.727.040</i>	<i>8.509.902</i>	<i>9,54%</i>	<i>19,77%</i>
<i>Infraestructura Educativa Básica</i>	<i>79.446.507</i>	<i>65.121.921</i>	<i>97.655.104</i>	<i>32.533.183</i>	<i>49,96%</i>	<i>15,38%</i>
<i>Infraestructura Educativa Superior</i>	<i>28.584.000</i>	<i>60.523.306</i>	<i>76.812.060</i>	<i>16.288.754</i>	<i>26,91%</i>	<i>152,25%</i>
Fondo de Aport. para la Educ. Tecnológ. y de Adultos	56.220.450	57.611.163	59.460.952	1.849.789	3,21%	-0,72%
<i>Fondo de Aport. para la Educ. Tecnológica</i>	<i>19.112.297</i>	<i>19.511.536</i>	<i>20.403.724</i>	<i>892.188</i>	<i>4,57%</i>	<i>0,21%</i>
<i>Fondo de Aport. para la Educ. de Adultos</i>	<i>37.108.153</i>	<i>38.099.627</i>	<i>39.057.228</i>	<i>957.601</i>	<i>2,51%</i>	<i>-1,20%</i>
Fondo de Aportaciones para la Seguridad Pública	81.372.204	97.680.000	97.668.225	(11.775)	-0,01%	12,67%
Fdo. de Aport. para el Fortalec. de las Entidades Federativas	258.578.759	310.554.022	324.542.120	13.988.098	4,50%	17,82%
Rendimientos de las Aport. Fed. del Ramo Gral. 33	18.296.104	17.832.991	22.081.654	4.248.663	23,82%	13,29%
TOTALES	6.911.398.922	7.170.300.160	7.650.912.205	480.612.044	6,70%	3,91%

Con la actualización de las cifras históricas mediante el Índice Nacional de Precios al Consumidor a Diciembre de 2008, se muestran variaciones relativas en términos reales.

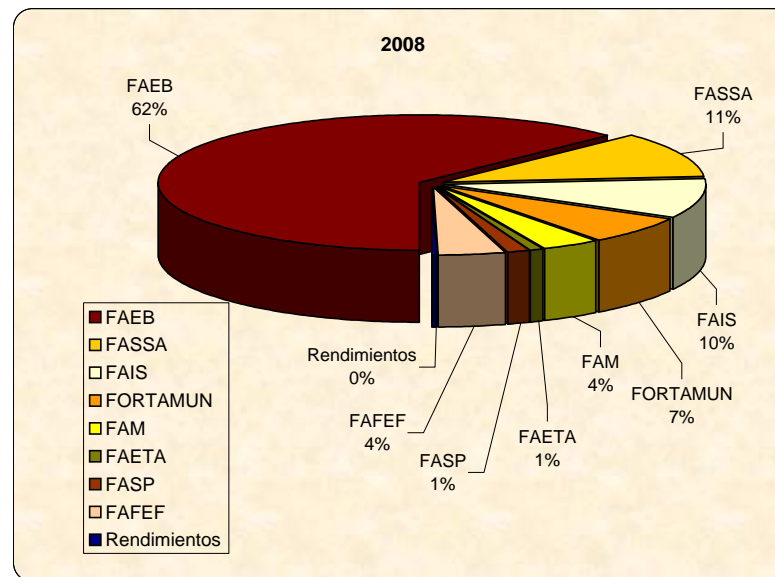
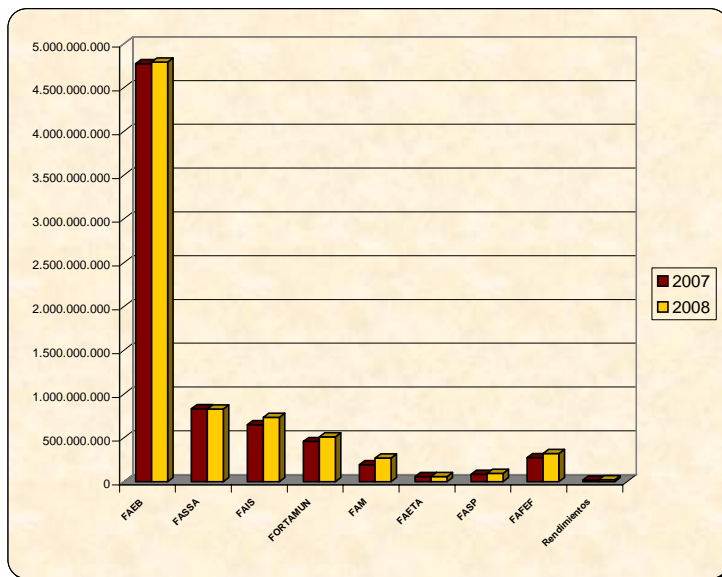
Ordenamiento legal: Ley de Ingresos Decreto No. 52, Art. 1 fr. V



GOBIERNO DEL ESTADO DE ZACATECAS
SECRETARÍA DE FINANZAS
CUENTA PÚBLICA DEL EJERCICIO FISCAL 2008

COMPARATIVO GRÁFICO DE INGRESOS DERIVADOS DEL RAMO GENERAL 33

	2007			2008
	Histórica	Factor	Actualizada	
TOTAL	6.911.398.922	1,0653	7.362.713.272	7.650.912.205
FAEB	4.481.892.882	1,0653	4.774.560.488	4.794.838.944
FASSA	784.919.064	1,0653	836.174.279	831.867.717
FAIS	613.293.312	1,0653	653.341.365	735.575.041
FORTAMUN	432.201.551	1,0653	460.424.312	512.683.348
FAM	184.624.596	1,0653	196.680.582	272.194.204
FAETA	56.220.450	1,0653	59.891.645	59.460.952
FASP	81.372.204	1,0653	86.685.809	97.668.225
FAFEF	258.578.759	1,0653	275.463.952	324.542.120
Rendimientos	18.296.104	1,0653	19.490.840	22.081.654



Ordenamiento legal: Ley de Ingresos Decreto No. 52, Art. 1 fr. V

Con la actualización de las cifras históricas mediante el Índice Nacional de Precios al Consumidor a Diciembre de 2008, se muestran variaciones relativas en términos reales.



GOBIERNO DEL ESTADO DE ZACATECAS
SECRETARÍA DE FINANZAS
CUENTA PÚBLICA DEL EJERCICIO FISCAL 2008

OTROS INGRESOS DE ORIGEN FEDERAL

Concepto	CAPTACIÓN			VARIACIÓN DEL INGRESO OBTENIDO CON RESPECTO A:		
	2007	2008		Estimado 2008		Real 2007
	Obtenida	Estimada	Obtenida	Absoluta	Relativa	Relativa
Programa de Apoyos para Fortalecimiento de las Entidades Federativas (R-39)	2.757.990	0	170.228	170.228	100,00%	-94,21%
Programa de Apoyos para Fortalecimiento de las Entidades Federativas (PAFEF)	0	0	0	0	0,00%	0,00%
Rendimientos Ramo General 39	2.757.990	0	170.228	170.228	100,00%	-94,21%
Fideicomiso de Infraestructura en los Estados	66.255.980	0	95.204.476	95.204.476	100,00%	34,88%
Fideicomiso de Infraestructura en los Estados (FIES)	66.948.107	0	91.982.580	91.982.580	100,00%	28,97%
Ajuste Fideicomiso de Infraestructura en los Estados (FIES)	(1.965.256)	0	0	0	0,00%	-100,00%
Rendimientos del FIES	1.273.129	0	3.221.896	3.221.896	100,00%	137,56%
Fondo de Estabilización de los Ingresos de las Entidades Federativas	77.457.768	0	516.396	516.396	100,00%	-99,37%
Fondo de Estabilización de los Ingr. de las Entidades Federativas (FEIEF)	77.678.791	0	0	0	0,00%	-100,00%
Ajuste Fondo de Estabilización de los Ingr. de las Entid. Fed. (FEIEF)	(3.960.256)	0	(178.418)	(178.418)	-100,00%	-95,77%
Rendimientos del FEIEF	3.739.233	0	694.814	694.814	100,00%	-82,56%
TOTALES	146.471.738	0	95.891.099	95.891.099	100,00%	-38,55%

Con la actualización de las cifras históricas mediante el Índice Nacional de Precios al Consumidor a Diciembre de 2008, se muestran variaciones relativas en términos reales.

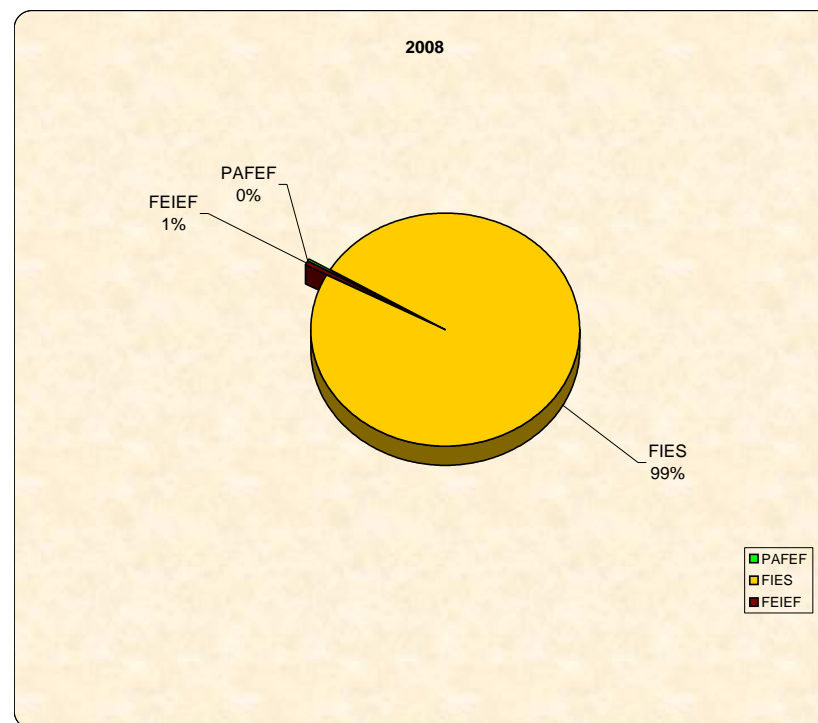
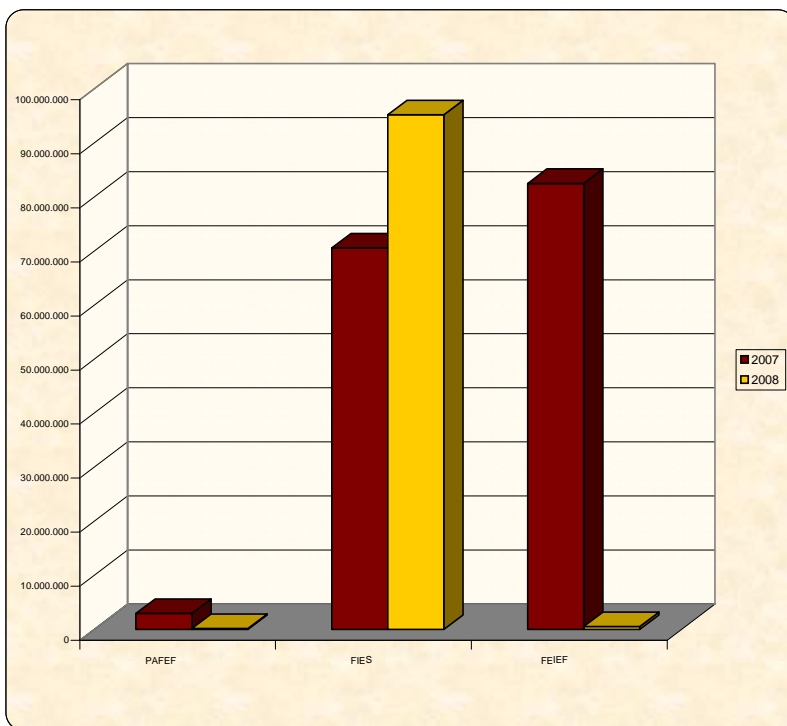
Ordenamiento legal: Ley de Ingresos Decreto No. 52, Art. 9



GOBIERNO DEL ESTADO DE ZACATECAS
SECRETARÍA DE FINANZAS
CUENTA PÚBLICA DEL EJERCICIO FISCAL 2008

COMPARATIVO GRÁFICO DE OTROS INGRESOS DE ORIGEN FEDERAL

	2007			2008
	Histórica	Factor	Actualizada	
TOTAL	146.471.738	1,0653	156.036.343	95.891.099
PAFEF	2.757.990	1,0653	2.938.086	170.228
FIES	66.255.980	1,0653	70.582.496	95.204.476
FEIEF	77.457.768	1,0653	82.515.760	516.396



Con la actualización de las cifras históricas mediante el Índice Nacional de Precios al Consumidor a Diciembre de 2008, se muestran variaciones relativas en términos reales.
 Ordenamiento legal: Ley de Ingresos Decreto No. 52, Art. 9.



GOBIERNO DEL ESTADO DE ZACATECAS
SECRETARÍA DE FINANZAS
CUENTA PÚBLICA DEL EJERCICIO FISCAL 2008

OTROS SUBSIDIOS Y APORTACIONES FEDERALES

Concepto	CAPTACIÓN			VARIACIÓN DEL INGRESO OBTENIDO CON RESPECTO A:		
	2007	2008		Estimado 2008		Real 2007
	Obtenida	Estimada	Obtenida	Absoluta	Relativa	Relativa
Aportaciones Federales Regularizables	1.075.454.091	631.373.806	1.037.226.095	405.852.289	64,28%	-9,47%
Subsidio Federal U. A. Z.	1.066.345.185	623.159.062	888.612.575	265.453.513	42,60%	-21,78%
Organismos Públicos Descentralizados (Sector Educativo)	0	0	141.163.272	141.163.272	100,00%	100,00%
Socorro de Ley	8.421.040	8.214.744	6.946.240	(1.268.504)	-15,44%	-22,57%
Rend. De Aport. Federales Regularizables	687.866	0	504.008	504.008	100,00%	-31,22%
Aportaciones Federales No Regularizables	1.649.061.258	700.100.022	3.328.825.741	2.628.725.719	375,48%	89,49%
Secretaría de Turismo	22.500.000	0	46.090.000	46.090.000	100,00%	92,29%
Comisión Nacional del Agua	142.495.697	0	353.804.012	353.804.012	100,00%	133,07%
Secretaría de Comunicaciones y Transportes	67.919.849	0	11.000.000	11.000.000	100,00%	-84,80%
Secretaría de Agric. Ganadería Des. Rural .	142.370.667	97.810.824	59.223.666	(38.587.158)	-39,45%	-60,95%
Secretaría de Economía	11.235.781	0	40.853.050	40.853.050	100,00%	241,31%
Auditoría Superior de la Federación	7.942.362	0	4.274.639	4.274.639	100,00%	-49,48%
Secretaría de Salud	53.164.606	83.900.000	480.498.438	396.598.438	472,70%	748,39%
Secretaría de Planeación y Desarrollo Regional	0	425.697.448	0	(425.697.448)	-100,00%	0,00%
Convenio SAT- GODEZAC	8.185.787	0	2.238.144	2.238.144	100,00%	-74,33%
Decreto para la Import. Definitiva de Veh. Automotores Usados	1.906	0	0	0	0,00%	-100,00%
Instituto Nacional de Antropología e Historia	2.000.000	0	7.450.000	7.450.000	100,00%	249,67%
Com. Nac.de Cul. Fis. y Depor.	1.300.000	0	1.325.000	1.325.000	100,00%	-4,32%
Secretaría de Desarrollo Social	0	0	5.688.197	5.688.197	100,00%	100,00%
Comisión Nacional Forestal	1.962.000	0	1.650.000	1.650.000	100,00%	-21,06%
Instituto de la Mujer Zacatecana	5.812.500	0	6.874.719	6.874.719	100,00%	11,02%
Consejo Nacional para la Cultura	0	0	19.800.000	19.800.000	100,00%	100,00%
Dirección Gral. De Registro Nal. De Población	5.100.000	0	750.000	750.000	100,00%	-86,20%
Secretaría de Medio Ambiente y Recursos Naturales	0	0	30.000	30.000	100,00%	100,00%
Banco Interamericano de Desarrollo	0	0	372.354	372.354	100,00%	100,00%
Tribunal Superior de Justicia	0	0	7.000.000	7.000.000	100,00%	100,00%
Universidad Autónoma de Zacatecas	0	92.691.750	0	(92.691.750)	-100,00%	0,00%
Programas Especiales No Regularizables	586.943.925	0	1.876.833.277	1.876.833.277	100,00%	200,16%
Sector Educativo	571.156.744	0	350.883.295	350.883.295	100,00%	-42,33%
Secretaría General de Gobierno	0	0	5.985.000	5.985.000	100,00%	100,00%
Rend. de Aportaciones Fed. no Regularizables	18.969.433	0	46.201.951	46.201.951	100,00%	128,63%
	2.724.515.349	1.331.473.828	4.366.051.836	3.034.578.008	227,91%	50,43%

Con la actualización de las cifras históricas mediante el Índice Nacional de Precios al Consumidor a Diciembre de 2008, se muestran variaciones relativas en términos reales.

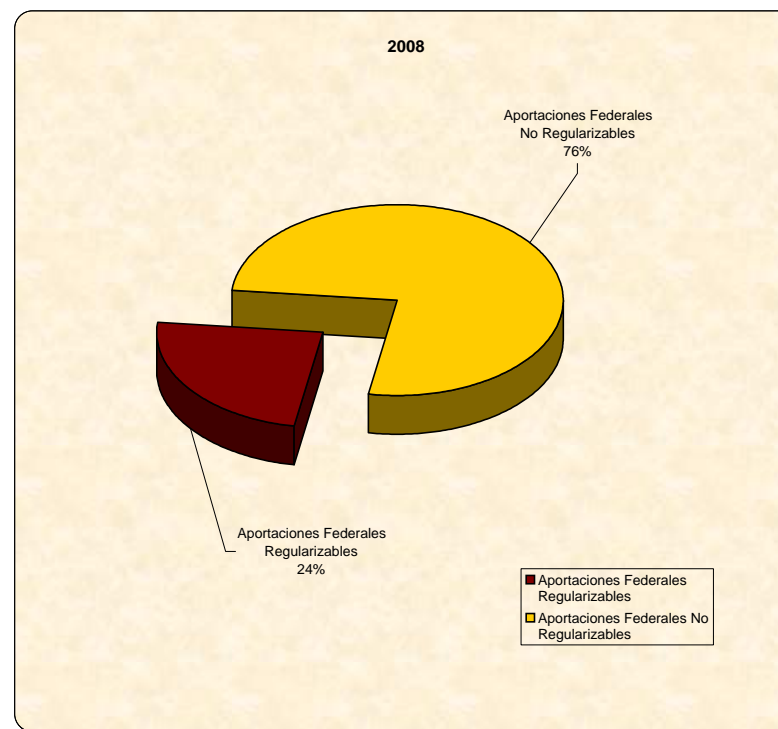
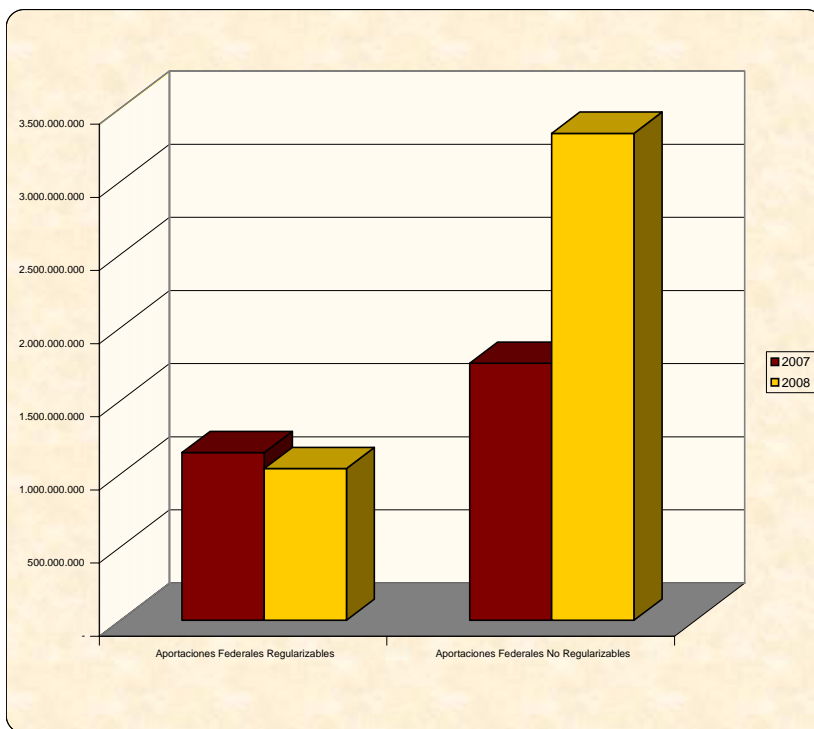
Ordenamiento legal: Ley de Ingresos Decreto No. 52, Art. 1 fr. VII.



GOBIERNO DEL ESTADO DE ZACATECAS
SECRETARÍA DE FINANZAS
CUENTA PÚBLICA DEL EJERCICIO FISCAL 2008

COMPARATIVO GRÁFICO DE OTROS SUBSIDIOS Y APORTACIONES FEDERALES

	2007			2008
	Histórica	Factor	Actualizada	
TOTAL	2.724.515.349	1,0653	2.902.426.202	4.366.051.836
Aportaciones Federales Regularizables	1.075.454.091	1,0653	1.145.681.243	1.037.226.095
Aportaciones Federales No Regularizables	1.649.061.258	1,0653	1.756.744.958	3.328.825.741



Con la actualización de las cifras históricas mediante el Índice Nacional de Precios al Consumidor a Diciembre de 2008, se muestran variaciones relativas en términos real
 Ordenamiento legal: Ley de Ingresos Decreto No. 52, Art. 1 fr. VII.



GOBIERNO DEL ESTADO DE ZACATECAS
SECRETARÍA DE FINANZAS
CUENTA PÚBLICA DEL EJERCICIO FISCAL 2008

ANÁLISIS DE LOS RENDIMIENTOS FINANCIEROS DE LOS RECURSOS FEDERALES

Concepto	CAPTACIÓN			VARIACIÓN DEL INGRESO OBTENIDO CON RESPECTO A:		
	2007	2008		Estimado 2008		Real 2007
	Obtenida	Estimada	Obtenida	Absoluta	Relativa	Relativa
Rendimientos de Aport. Fed. Ramo General 33	18.296.104	17.832.991	22.081.654	4.248.663	23,82%	13,29%
Rendimientos de Aport. para la Educación Básica	9.665.386	9.420.735	10.535.120	1.114.385	11,83%	2,32%
Rendimiento de Aport. para los Servicios de Salud	516.465	503.392	700.275	196.883	39,11%	27,28%
Rendimientos de Aport. para la Infr. Social Estatal	1.453.920	1.417.118	2.407.413	990.295	69,88%	55,43%
Rendimientos de Aport. para la Infr. Social Municipal	949.741	925.701	809.840	(115.861)	-12,52%	-19,96%
Rendimientos de Aport. para el Fort. De los Mpios.	625.383	609.554	562.021	(47.532)	-7,80%	-15,64%
Rendimientos de Aport. Múltiples Asistencia Social	2.070.099	2.017.700	1.589.374	(428.326)	-21,23%	-27,93%
Rendimientos de Aport. Múltiples Infr. Educ. Básica	476.933	464.861	1.081.414	616.552	132,63%	112,84%
Rendimientos de Aport. Múltiples Infr. Educ. Superior	171.603	167.259	801.254	633.995	379,05%	338,30%
Rendimientos de Aport. p/ la Educ. Tecnológica	14.806	27.448	17.079	(10.369)	-37,78%	8,28%
Rendimientos de Aport. p/ la Educ. de Adultos	28.161	14.431	34.415	19.984	138,48%	14,72%
Rendimientos de Aport. para el Fort. de las Entidades Fed.	2.323.607	2.264.791	3.543.448	1.278.656	56,46%	43,15%
Rend. de Aport. Fed. Ramo General 39 (PAFEF)	2.757.990	0	170.228	170.228	100,00%	-94,21%
Rendimientos Ramo General 39	2.757.990	0	170.228	170.228	100,00%	-94,21%
Rend. del Fideic. de Infr. en los Estados (FIES)	1.273.129	0	3.221.896	3.221.896	100,00%	137,56%
Rendimientos del FIES	1.273.129	0	3.221.896	3.221.896	100,00%	137,56%
Rend. Fdo. de Estab. de los Ingr. de las Entid. Fed. (FEIEF)	3.739.233	0	694.814	694.814	100,00%	-82,56%
Rendimientos del FEIEF	3.739.233	0	694.814	694.814	100,00%	-82,56%
Rend. De Aport. Federales Regularizables	687.866	0	504.008	504.008	100,00%	-31,22%
Rend. Subsidio Federal U.A.Z.	687.866	0	504.008	504.008	100,00%	-31,22%
Rend. de Aport. Fed. No Regularizables	18.969.433	0	46.201.951	46.201.951	100,00%	128,63%
Rend. Aportación Turismo	833.801	0	2.881.289	2.881.289	100,00%	224,38%
Rend. Comisión Nal. del Agua	4.703.768	0	6.755.608	6.755.608	100,00%	34,82%
Rend. Sría. Agríc. Ganad. Desarr. Rural y Pesca	2.084.356	0	6.790.218	6.790.218	100,00%	205,80%
Rend. Com. Nac. de Cult. Fis. y Deporte	0	0	4.324	4.324	100,00%	100,00%
Rend. de la Secretaría de Economía	122.154	0	528.258	528.258	100,00%	305,94%
Rend. S.C.T.	3.217.138	0	1.796.484	1.796.484	100,00%	-47,58%
Rendimientos Auditoría Superior del Estado	111.773	0	90.093	90.093	100,00%	-24,34%
Rendimientos Secretaría de Salud	137.186	0	1.328.483	1.328.483	100,00%	809,02%
Rendimientos Convenio SAT - GODEZAC	78.955	0	0	0	0,00%	-100,00%
Rendimientos Instituto de la Mujer Zacatecana	382	0	144.038	144.038	100,00%	100,00%
Rend. Consejo Nacional p/ la Cultura	0	0	92.580	92.580	100,00%	100,00%
Tribunal Superior de Justicia	0	0	3.165	3.165	100,00%	100,00%
Rend. Instituto Nal. de Antrop. e Historia	668.295	0	170.272	170.272	100,00%	-76,08%
Rendimientos Comisión Nal. Forestal CONAFORT	42.262	0	86.179	86.179	100,00%	91,42%
Rendimientos del Sector Educativo	0	0	49.394	49.394	100,00%	100,00%
Rend. Progr. Esp. No Regularizables	6.969.365	0	25.228.646	25.228.646	100,00%	239,80%
Rend. Secretaría General de Gobierno	0	0	252.919	252.919	100,00%	100,00%
TOTALES	45.723.756	17.832.991	72.874.551	55.041.560	308,65%	49,61%

Con la actualización de las cifras históricas mediante el Índice Nacional de Precios al Consumidor a Diciembre de 2008, se muestran variaciones relativas en términos reales:

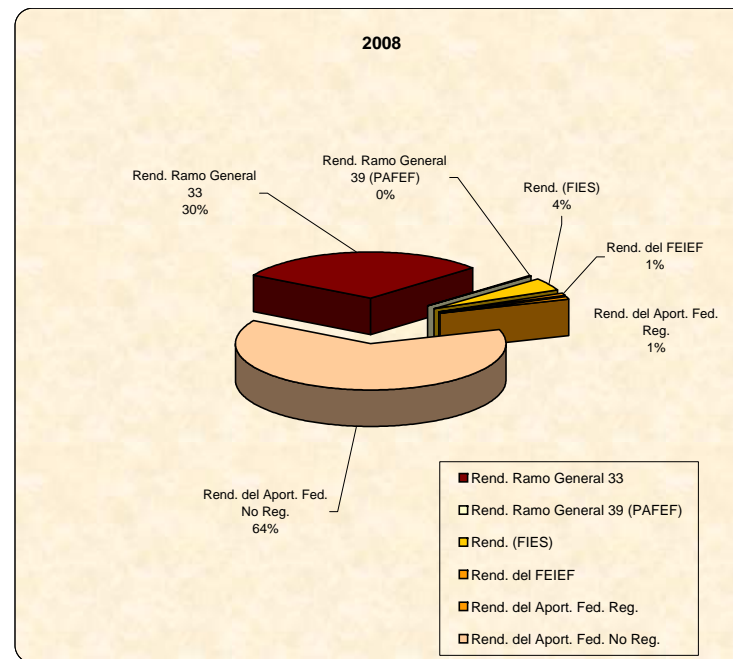
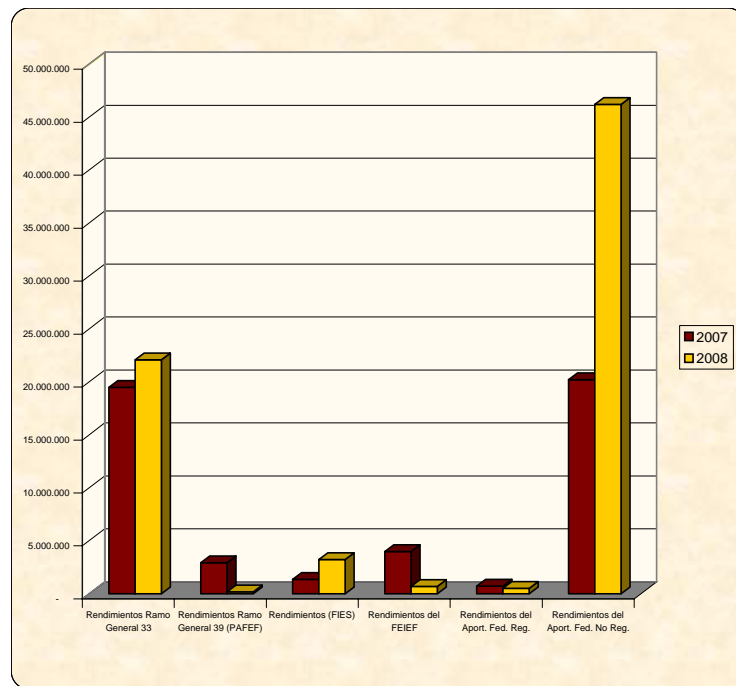
Ordenamiento legal: Ley de Ingresos Decreto No. 52, Art. 1 fr. V, VII y Art. 9.



GOBIERNO DEL ESTADO DE ZACATECAS
SECRETARÍA DE FINANZAS
CUENTA PÚBLICA DEL EJERCICIO FISCAL 2008

COMPARATIVO GRÁFICO DE LOS RENDIMIENTOS FINANCIEROS DE RECURSOS FEDERALES

	2007			2008
	Histórica	Factor	Actualizada	
TOTAL	45.723.756	1,0653	48.709.517	72.874.551
Rendimientos Ramo General 33	18.296.104	1,0653	19.490.840	22.081.654
Rendimientos Ramo General 39 (PAFEF)	2.757.990	1,0653	2.938.086	170.228
Rendimientos (FIES)	1.273.129	1,0653	1.356.265	3.221.896
Rendimientos del FEIEF	3.739.233	1,0653	3.983.405	694.814
Rendimientos del Aport. Fed. Reg.	687.866	1,0653	732.784	504.008
Rendimientos del Aport. Fed. No Reg.	18.969.433	1,0653	20.208.137	46.201.951



Con la actualización de las cifras históricas mediante el Índice Nacional de Precios al Consumidor a Diciembre de 2008, se muestran variaciones relativas en términos real
 Ordenamiento legal: Ley de Ingresos Decreto No. 52, Art. 1 fr. V, VII y Art. 9



GOBIERNO DEL ESTADO DE ZACATECAS
SECRETARÍA DE FINANZAS
CUENTA PÚBLICA DEL EJERCICIO FISCAL 2008

INGRESOS EXTRAORDINARIOS

C o n c e p t o	CAPTACIÓN			VARIACIÓN DEL INGRESO OBTENIDO CON RESPECTO A:		
	2007	2008		Estimado 2008		Real 2007
	Obtenida	Estimada	Obtenida	Absoluta	Relativa	Relativa
Endeudamiento	0	537.357.431	537.357.431	0	0,00%	0,00%
	0	537.357.431	537.357.431	0	0,00%	0,00%

Con la actualización de las cifras históricas mediante el Índice Nacional de Precios al Consumidor a Diciembre de 2008, se muestran variaciones relativas en términos reales.

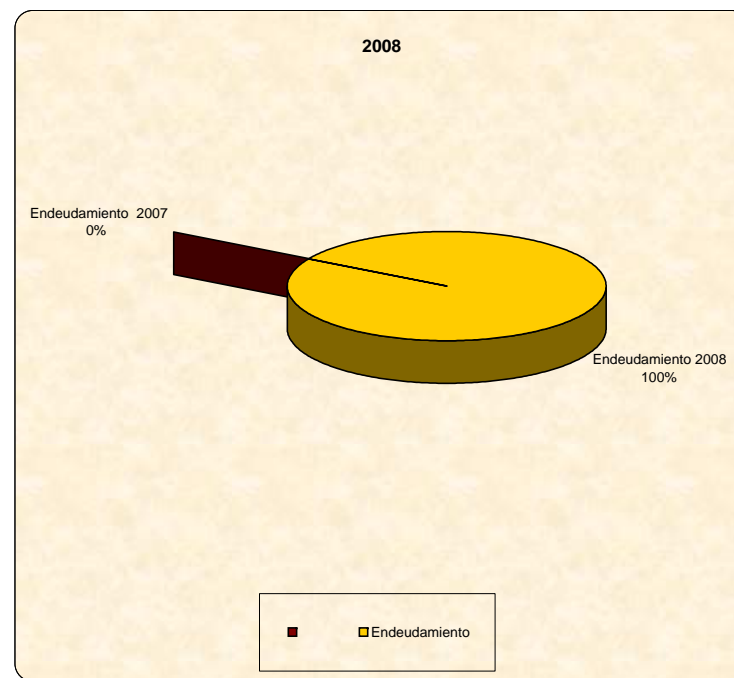
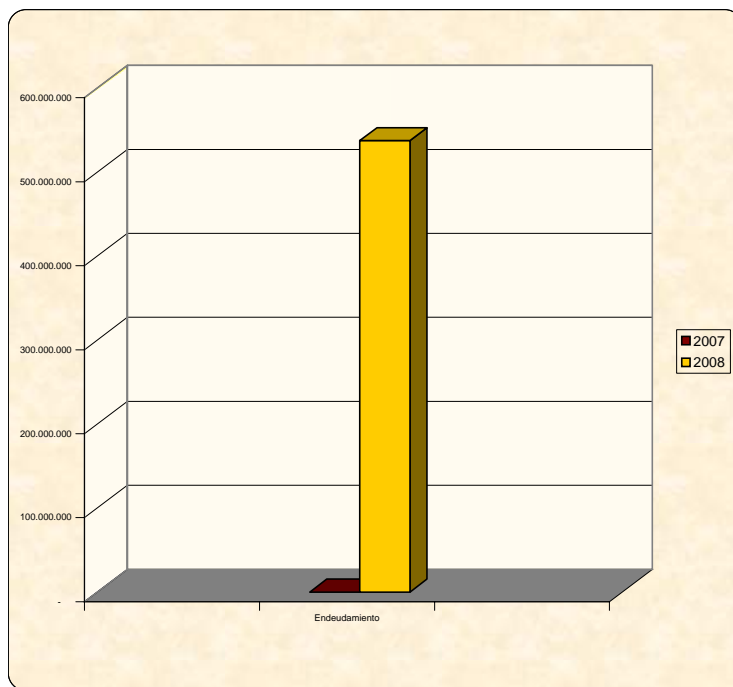
Ordenamiento legal: Ley de Ingresos Decreto No. 52, Art. 1 fr. VII. y Decreto No. 117 Art. 1 Reforma a la Ley de Ingresos.



GOBIERNO DEL ESTADO DE ZACATECAS
SECRETARÍA DE FINANZAS
CUENTA PÚBLICA DEL EJERCICIO FISCAL 2008

COMPARATIVO GRÁFICO DE LOS INGRESOS EXTRAORDINARIOS

	2007			2008
	Histórica	Factor	Actualizada	
TOTAL	0	1,0653	0	537.357.431
Endeudamiento	0	1,0653	0	537.357.431



Con la actualización de las cifras históricas mediante el Índice Nacional de Precios al Consumidor a Diciembre de 2008, se muestran variaciones relativas en términos real
 Ordenamiento legal: Ley de Ingresos Decreto No. 52, Art. 1 fr. V, VII y Art. 9