



GOBIERNO
DEL
ESTADO
2004-2010
ZACATECAS

SECRETARÍA
DE FINANZAS

Educación



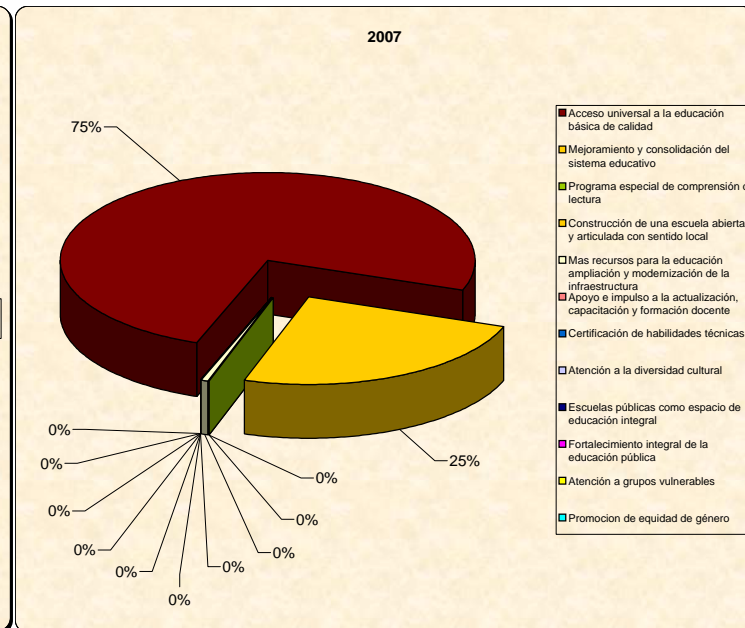
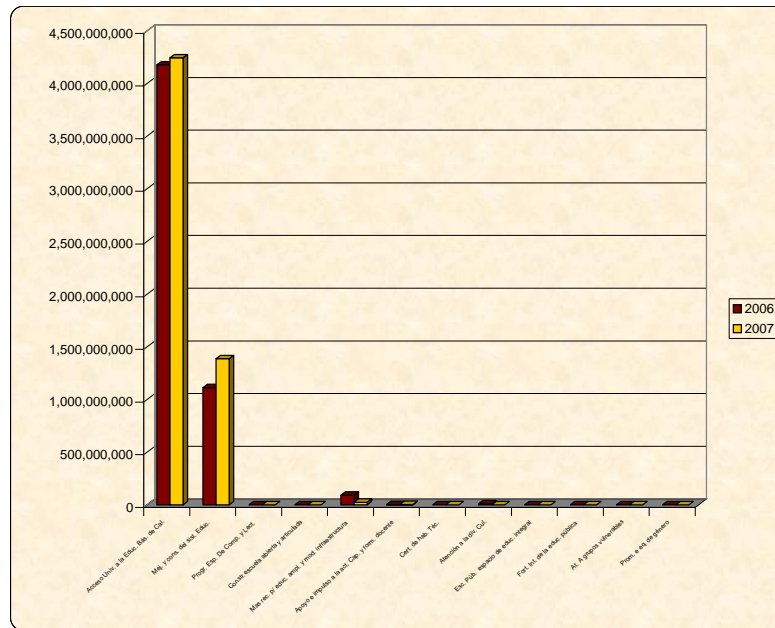
Fuente Mina del Edén, Zac.

COMPORTAMIENTO DEL GASTO PÚBLICO PROGRAMABLE DEL SECTOR EDUCATIVO

Concepto	COMPORTAMIENTO DEL PRESUPUESTO			VARIACIÓN DEL PRESUPUESTO EJERCIDO CON RESPECTO A:		
	2006	2007		Modificado 2007		Real 2006
	Ejercido	Modificado	Ejercido	Absoluta	Relativa	Relativa
Acceso universal a la educación básica de calidad	4,024,385,308	4,193,830,495	4,242,907,276	(49,076,781)	-1.17%	1.61%
Mejoramiento y consolidación del sistema educativo	1,072,003,342	1,383,411,555	1,387,181,857	(3,770,302)	-0.27%	24.71%
Programa especial de comprensión de lectura	1,449,111	617,075	390,789	226,286	36.67%	-74.01%
Construcción de una escuela abierta y articulada con sentido local	28,233	1,022,943	556,578	466,365	45.59%	1799.97%
Más recursos para la educación ampliación y modernización de la infraestructura	89,367,914	28,519,907	25,364,731	3,155,176	11.06%	-72.65%
Apoyo e impulso a la actualización, capacitación y formación docente	2,672,893	5,044,579	4,190,669	853,910	16.93%	51.10%
Certificación de habilidades técnicas	592,525	426,484	419,881	6,603	1.55%	-31.70%
Atención a la diversidad cultural	9,942,853	0	0	0	0.00%	-100.00%
Escuelas públicas como espacio de educación integral	121,416	0	0	0	0.00%	-100.00%
Fortalecimiento integral de la educación pública	0	277,746	170,232	107,514	38.71%	100.00%
Atención a grupos vulnerables	1,498,050	0	0	0	0.00%	-100.00%
Promoción de equidad de género	0	715,879	715,879	0	0.00%	100.00%
TOTALES	5,202,061,644	5,613,866,664	5,661,897,893	(48,031,229)	-0.86%	4.90%

COMPORTAMIENTO PRESUPUESTAL POR SUBPROGRAMA DEL SECTOR EDUCATIVO

CAPITULO	2006			2007
	Histórica	Factor	Actualizada	
TOTAL	5,202,061,644	1.0376	5,397,659,161	5,661,897,893
Acceso universal a la educación básica de calidad	4,024,385,308	1.0376	4,175,702,196	4,242,907,276
Mejoramiento y consolidación del sistema educativo	1,072,003,342	1.0376	1,112,310,667	1,387,181,857
Programa especial de comprensión de lectura	1,449,111	1.0376	1,503,598	390,789
Construcción de una escuela abierta y articulada con sentido local	28,233	1.0376	29,294	556,578
Mas recursos para la educación ampliación y modernización de la infraestructura	89,367,914	1.0376	92,728,147	25,364,731
Apoyo e impulso a la actualización, capacitación y formación docente	2,672,893	1.0376	2,773,394	4,190,669
Certificación de habilidades técnicas	592,525	1.0376	614,804	419,881
Atención a la diversidad cultural	9,942,853	1.0376	10,316,704	0
Escuelas públicas como espacio de educación integral	121,416	1.0376	125,981	0
Fortalecimiento integral de la educación pública	0	1.0376	0	170,232
Atención a grupos vulnerables	1,498,050	1.0376	1,554,376	0
Promoción de equidad de género	0	1.0376	0	715,879



Con la actualización de las cifras históricas mediante el Índice Nacional de Precios al Consumidor a Diciembre de 2007, se muestran variaciones relativas en términos reales.

COMPORTAMIENTO DEL PRESUPUESTO POR OBJETO DEL GASTO DEL SECTOR EDUCATIVO

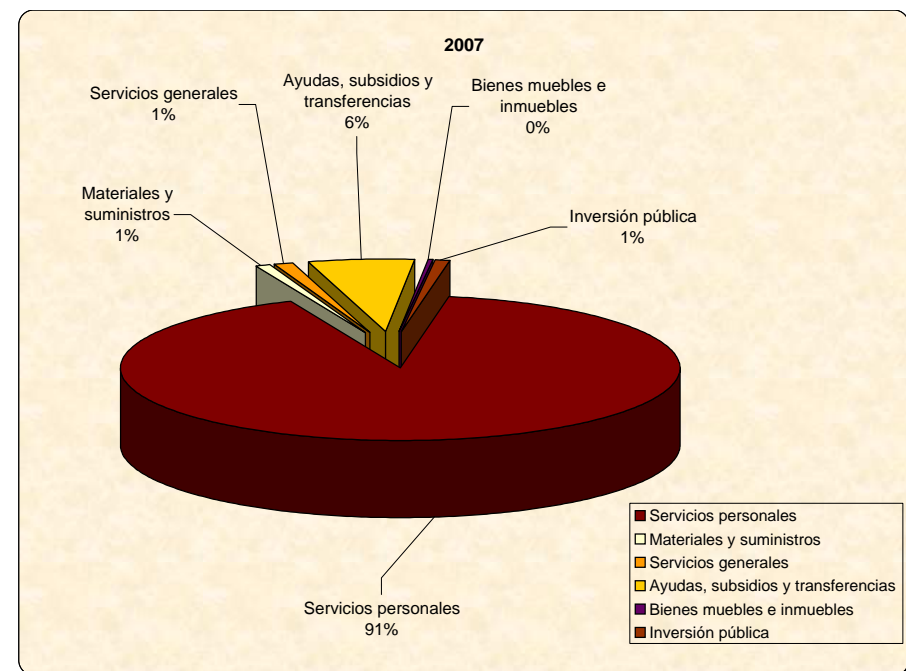
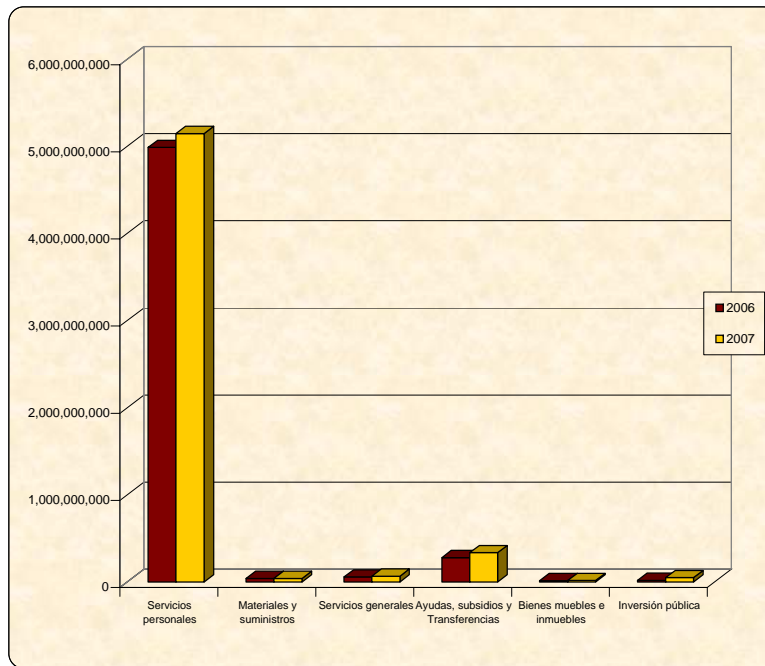
C o n c e p t o	COMPORTAMIENTO DEL PRESUPUESTO			VARIACIÓN DEL PRESUPUESTO EJERCIDO CON RESPECTO A:		
	2006	2007		Modificado 2007		Real 2006
	Ejercido	Modificado	Ejercido	Absoluta	Relativa	Relativa
Servicios Personales	4,806,838,717	5,098,858,359	5,146,356,765	(47,498,406)	-0.93%	3.18%
Materiales y Suministros	38,713,276	44,588,373	41,581,185	3,007,189	6.74%	3.52%
Servicios Generales	55,202,504	72,785,104	67,878,929	4,906,174	6.74%	18.51%
Ayudas Subsidios y Transferencias	269,944,725	327,495,837	337,481,887	(9,986,050)	-3.05%	20.49%
Bienes Muebles e Inmuebles	13,862,422	19,345,634	17,805,776	1,539,858	7.96%	23.79%
Inversión Pública	17,500,000	50,793,356	50,793,351	5	0.00%	179.73%
TOTALES	5,202,061,644	5,613,866,664	5,661,897,893	(48,031,229)	-0.86%	4.90%

Con la actualización de las cifras históricas mediante el Índice Nacional de Precios al Consumidor a Diciembre de 2007, se muestran variaciones relativas en términos real

Ordenamiento Legal: Presupuesto de Egresos. Decreto No. 430 Artículo 13

COMPARATIVO GRÁFICO PRESUPUESTO DEL SECTOR EDUCATIVO POR OBJETO DEL GASTO

CAPITULO	2006			2007
	Histórica	Factor	Variación	
TOTAL	5,202,061,644	1.0376	5,397,659,161	5,661,897,893
Servicios personales	4,806,838,717	1.0376	4,987,575,852	5,146,356,765
Materiales y suministros	38,713,276	1.0376	40,168,895	41,581,185
Servicios generales	55,202,504	1.0376	57,278,118	67,878,929
Ayudas, subsidios y transferencias	269,944,725	1.0376	280,094,646	337,481,887
Bienes muebles e inmuebles	13,862,422	1.0376	14,383,649	17,805,776
Inversión pública	17,500,000	1.0376	18,158,000	50,793,351

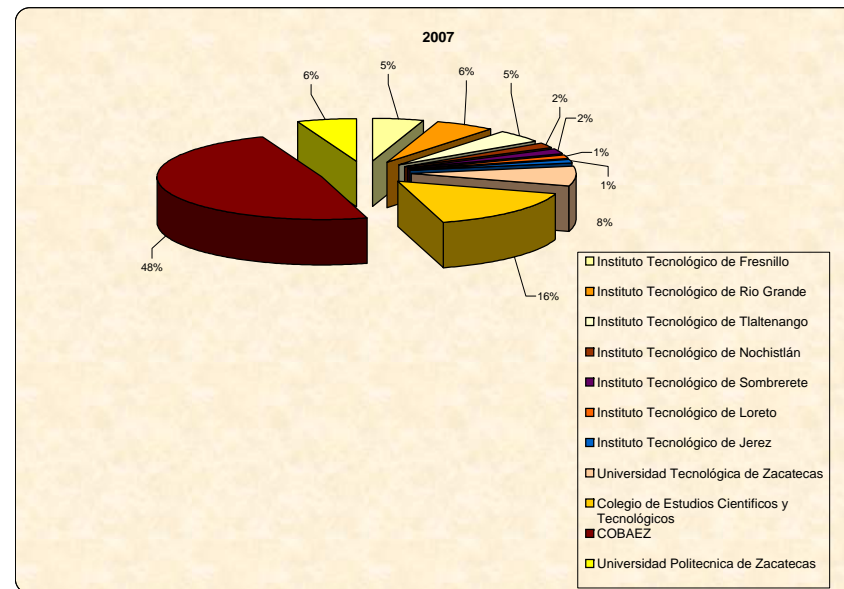
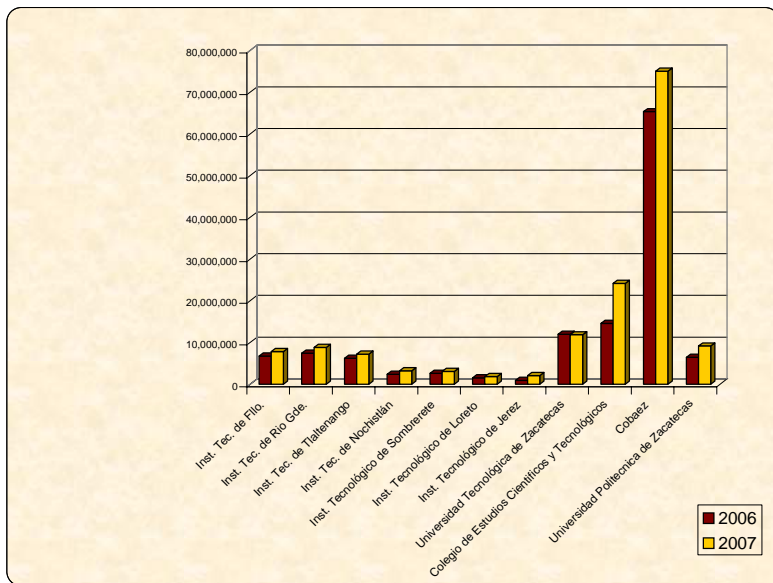


COMPORTAMIENTO DE AYUDAS, SUBSIDIOS Y TRANSFERENCIAS DEL SECTOR EDUCATIVO

Concepto	COMPORTAMIENTO DEL PRESUPUESTO			VARIACIÓN DEL PRESUPUESTO EJERCIDO CON RESPECTO A:		
	2006	2007		Modificado 2007		Real 2006
	Ejercido	Modificado	Ejercido	Absoluta	Relativa	Relativa
Apoyo a Instituciones de Educación	121,707,331	148,911,457	154,397,507	(5,486,050)	-3.68%	22.26%
Apoyo a programas educativos	93,619,565	122,325,763	126,825,763	(4,500,000)	-3.68%	30.56%
Educación para Adultos IZEA	36,066,461	37,131,513	37,131,513	0	0.00%	-0.78%
Educación Tecnológica CONALEP	18,551,368	19,127,103	19,127,103	0	0.00%	-0.63%
TOTALES	269,944,725	327,495,836	337,481,887	(9,986,050)	-3.05%	20.49%

GRÁFICA DE LOS APOYOS A INSTITUCIONES DE EDUCACIÓN

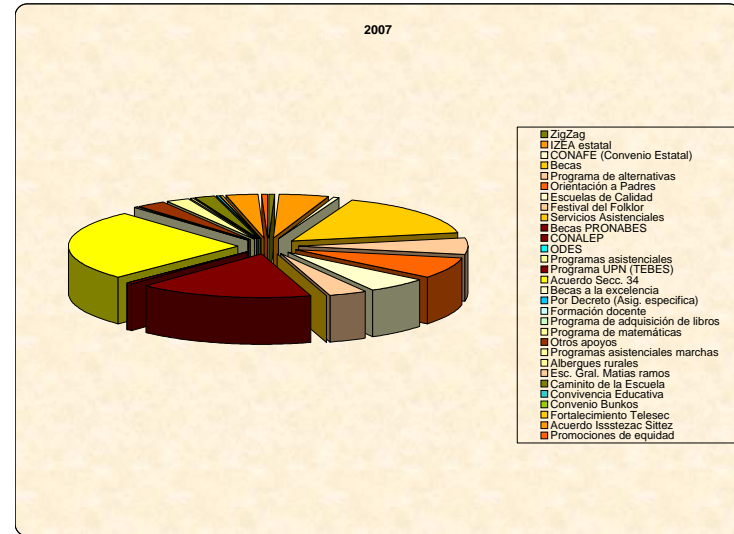
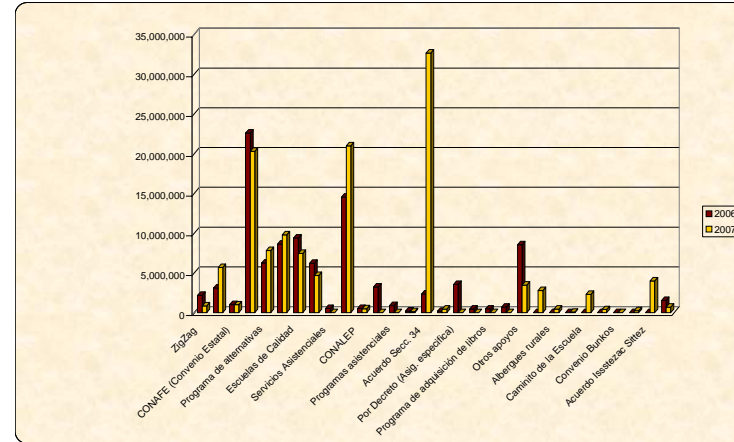
CONCEPTO	2006			2007
	Histórica	Factor	Actualizada	
TOTAL	121,707,331	1.0376	126,283,527	154,397,507
Instituto Tecnológico de Fresnillo	6,500,000	1.0376	6,744,400	7,851,534
Instituto Tecnológico de Rio Grande	7,200,000	1.0376	7,470,720	8,843,580
Instituto Tecnológico de Tlaltenango	6,000,000	1.0376	6,225,600	7,223,767
Instituto Tecnológico de Nochistlán	2,300,000	1.0376	2,386,480	3,215,900
Instituto Tecnológico de Sombrerete	2,500,000	1.0376	2,594,000	3,091,182
Instituto Tecnológico de Loreto	1,500,000	1.0376	1,556,400	1,836,186
Instituto Tecnológico de Jerez	895,004	1.0376	928,656	2,073,435
Universidad Tecnológica de Zacatecas	11,572,751	1.0376	12,007,886	11,875,797
Colegio de Estudios Científicos y Tecnológicos	14,039,576	1.0376	14,567,464	24,158,809
COBAEZ	63,000,000	1.0376	65,368,800	75,045,341
Universidad Politécnica de Zacatecas	6,200,000	1.0376	6,433,120	9,181,976



Con la actualización de las cifras históricas mediante el Índice Nacional de Precios al Consumidor a Diciembre de 2007, se muestran variaciones relativas en términos reales.
Ordenamiento Legal: Presupuesto de Egresos. Decreto No. 430 Artículo 13.

GRAFICA DE LOS APOYOS A PROGRAMAS EDUCATIVOS

CONCEPTO	2006			2007
	Histórica	Factor	Actualizada	
TOTAL	93,619,565	1.0376	97,139,660	126,825,763
ZigZag	2,125,000	1.0376	2,204,900	875,000
IZEA estatal	3,000,156	1.0376	3,112,962	5,673,027
CONAFE (Convenio Estatal)	1,000,000	1.0376	1,037,600	1,000,000
Becas	21,756,550	1.0376	22,574,596	20,289,000
Programa de alternativas	6,013,750	1.0376	6,239,867	7,827,450
Orientación a Padres	8,300,320	1.0376	8,612,412	9,781,666
Escuelas de Calidad	9,051,243	1.0376	9,391,570	7,451,419
Festival del Folklor	6,000,014	1.0376	6,225,615	4,700,000
Servicios Asistenciales	515,850	1.0376	535,246	0
Becas PRONABES	14,000,000	1.0376	14,526,400	21,000,000
CONALEP	500,000	1.0376	518,800	500,000
ODES	3,129,656	1.0376	3,247,331	0
Programas asistenciales	861,860	1.0376	894,266	0
Programa UPN (TEBES)	196,958	1.0376	204,364	125,054
Acuerdo Secc. 34	2,246,120	1.0376	2,330,574	32,667,789
Becas a la excelencia	188,000	1.0376	195,069	447,300
Por Decreto (Asig. específica)	3,438,500	1.0376	3,567,788	0
Formación docente	428,886	1.0376	445,012	0
Programa de adquisición de libros	460,000	1.0376	477,296	0
Programa de matemáticas	690,000	1.0376	715,944	0
Otros apoyos	8,218,651	1.0376	8,527,672	3,458,115
Programas asistenciales marchas	0	1.0376	0	2,806,820
Albergues rurales	0	1.0376	0	470,215
Esc. Gral. Matias ramos	0	1.0376	0	74,750
Caminito de la Escuela	0	1.0376	0	2,300,000
Convivencia Educativa	0	1.0376	0	395,279
Convenio Bunkos	0	1.0376	0	13,200
Fortalecimiento Telesec	0	1.0376	0	253,800
Acuerdo Issstezac Síttez	0	1.0376	0	4,000,000
Promociones de equidad	1,498,050	1.0376	1,554,376	715,879



Con la actualización de las cifras históricas mediante el Índice Nacional de Precios al Consumidor a Diciembre de 2007, se muestran variaciones relativas en términos reales.
Ordenamiento Legal: Presupuesto de Egresos, Decreto No. 430 Artículo 13

GASTO EJERCIDO EN LA EDUCACIÓN TECNOLÓGICA Y DE ADULTOS

Concepto	COMPORTAMIENTO DEL PRESUPUESTO			VARIACIÓN DEL PRESUPUESTO EJERCIDO CON RESPECTO A:		
	2006	2007		Modificado 2007		Real 2006
	Ejercido	Modificado	Ejercido	Absoluta	Relativa	Relativa
Instituto Zacatecano de Educación para Adultos	36,066,461	37,131,513	37,131,513	0	0.00%	-0.78%
Colegio de Educación Profesional Técnica del Edo. de Zac.	18,551,368	19,127,103	19,127,103	0	0.00%	-0.63%
TOTALES	54,617,829	56,258,616	56,258,616	0	0.00%	-0.73%

GASTO EJERCIDO EN LA EDUCACION PARA ADULTOS POR OBJETO DEL GASTO

C o n c e p t o	COMPORTAMIENTO DEL PRESUPUESTO			VARIACIÓN DEL PRESUPUESTO EJERCIDO CON RESPECTO A:		
	2006	2007		Transferido 2007		Real 2006
	Ejercido	Transferido	Ejercido	Absoluta	Relativa	Relativa
Servicios Personales	22,614,835	21,719,940	21,719,940	0	0.00%	-7.44%
Materiales y Suministros	1,728,000	1,213,103	869,194	343,909	28.35%	-51.52%
Servicios Generales	6,931,486	7,953,992	7,309,973	644,018	8.10%	1.64%
Ayudas Subsidios y Transferencias	4,777,852	6,216,318	5,811,481	404,837	6.51%	17.23%
Bienes Muebles e Inmuebles	0	28,161	1,392,763	(1,364,603)	100.00%	100.00%
TOTALES	36,052,173	37,131,513	37,103,353	28,161	0.08%	-0.81%

Con la actualización de las cifras históricas mediante el Índice Nacional de Precios al Consumidor a Diciembre de 2007, se muestran variaciones relativas en términos real

Ordenamiento Legal: Presupuesto de Egresos. Decreto No. 430 Artículo 13

GASTO EJERCIDO EN LA EDUCACION TECNOLOGICA POR OBJETO DEL GASTO

C o n c e p t o	COMPORTAMIENTO DEL PRESUPUESTO			VARIACIÓN DEL PRESUPUESTO EJERCIDO CON RESPECTO A:		
	2006	2007		Transferido 2007		Real 2006
	Ejercido	Transferido	Ejercido	Absoluta	Relativa	Relativa
Servicios Personales	17,320,169	18,062,298	18,062,298	0	0.00%	0.51%
Materiales y Suministros	303,318	243,988	243,988	0	0.00%	-22.48%
Servicios Generales	749,117	806,011	806,011	0	0.00%	3.70%
TOTALES	18,372,604	19,112,297	19,112,297	0	0.00%	0.26%

Con la actualización de las cifras históricas mediante el Índice Nacional de Precios al Consumidor a Diciembre de 2007, se muestran variaciones relativas en términos real

Ordenamiento Legal: Presupuesto de Egresos. Decreto No. 430 Artículo 13