



ZACATECAS
GOBIERNO DEL ESTADO
2004 • 2010

SECRETARÍA
DE FINANZAS

Poderes Legislativo y Judicial



Plazuela Goytia, Zacatecas.



Gobierno del Estado de Zacatecas
Secretaría de Finanzas
Cuenta Pública del Ejercicio Fiscal 2006



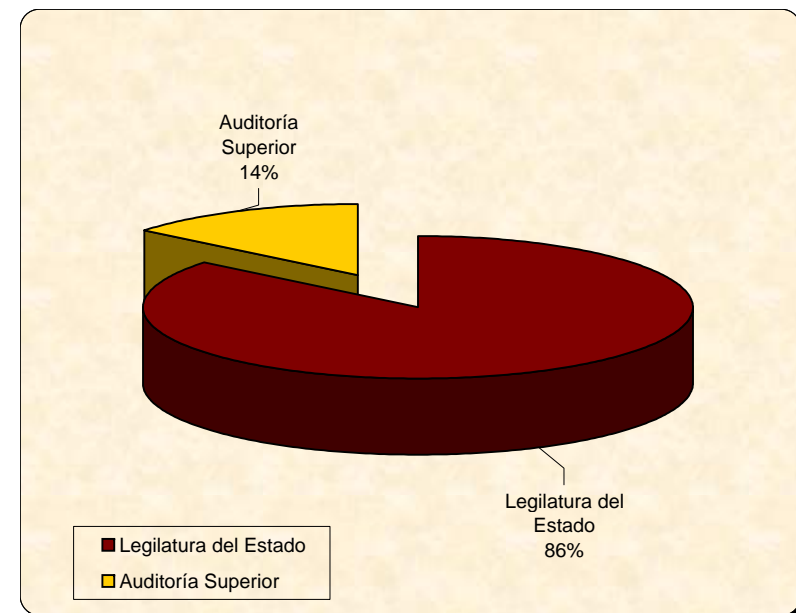
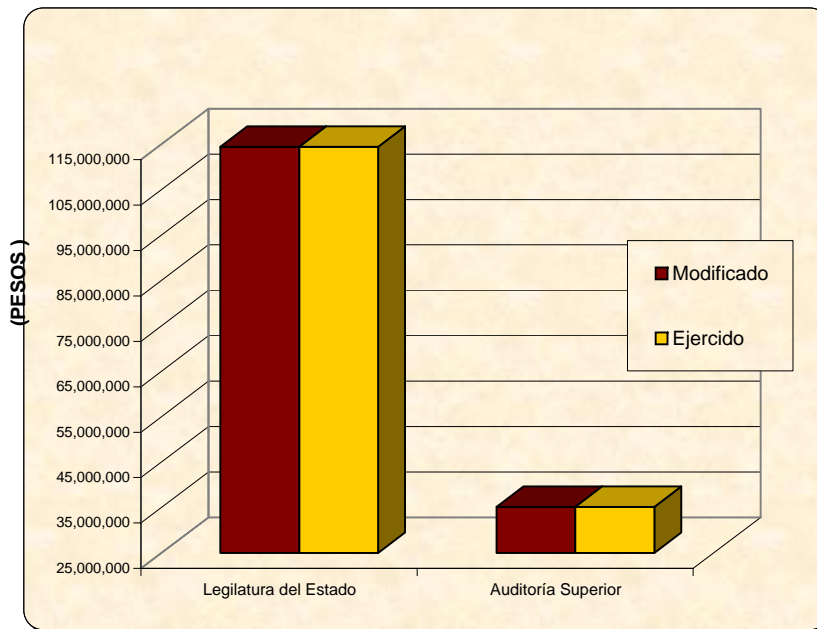
PRESUPUESTO TRANSFERIDO AL PODER LEGISLATIVO

ZACATECAS
GOBIERNO DEL ESTADO

Concepto	COMPORTAMIENTO ENERO - DICIEMBRE			
	Modificado	Ejercido	Variación	%
Legislatura del Estado	114,500,000	114,484,007	15,993	0.01%
Auditoría Superior	35,177,361	35,177,361	0	0.00%
TOTALES	149,677,361	149,661,369	15,993	0.01%

COMPARATIVO GRÁFICO DEL PRESUPUESTO TRANSFERIDO AL PODER LEGISLATIVO EN EL EJERCICIO 2006

	2006			%
	Modificado	Ejercido	Variación	
TOTAL	149,677,361	149,661,369	15,993	0.01%
Legislatura del Estado	114,500,000	114,484,007	15,993	0.01%
Auditoría Superior	35,177,361	35,177,361	0	0.00%





GOBIERNO DEL ESTADO DE ZACATECAS
SECRETARÍA DE FINANZAS
CUENTA PÚBLICA DEL EJERCICIO FISCAL 2006



GOBIERNO DEL ESTADO DE ZACATECAS
2004 - 2010

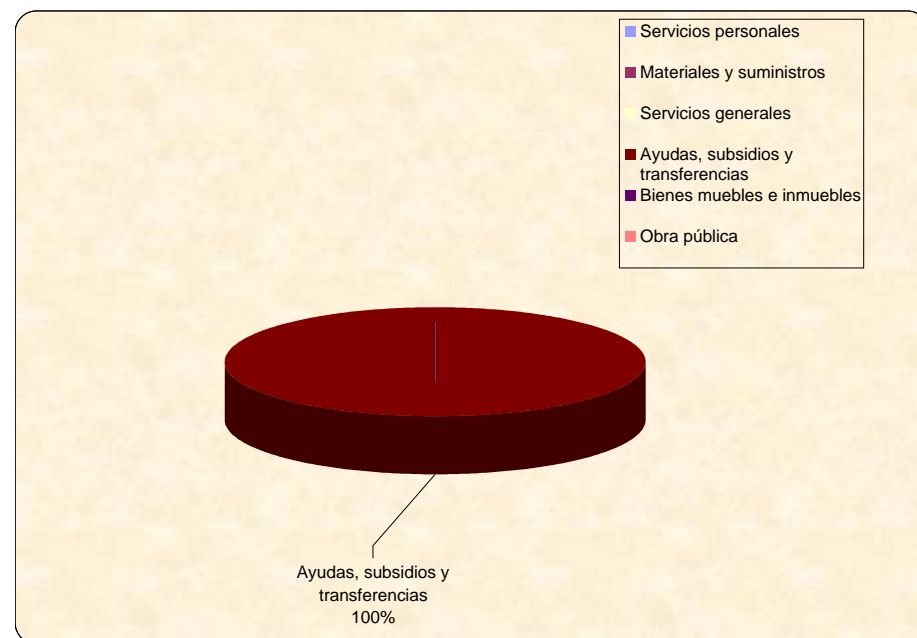
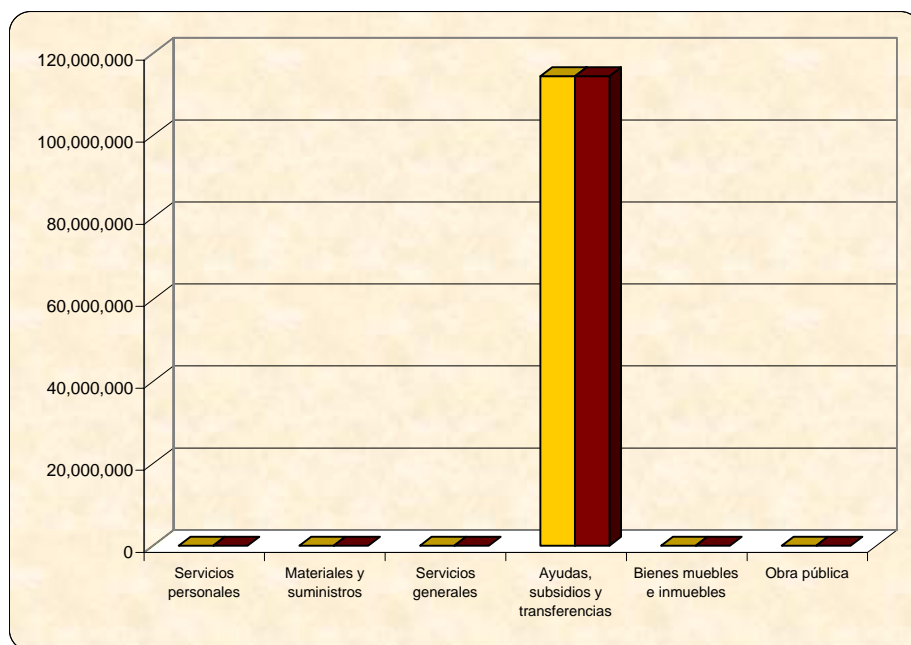
PRESUPUESTO EJERCIDO POR LA LEGISLATURA DEL ESTADO DE ZACATECAS CLASIFICADO POR OBJETO DEL GASTO

Concepto	COMPORTAMIENTO ENERO - DICIEMBRE			
	Transferido	Ejercido	Variación	%
GASTO DE OPERACIÓN	114,484,007	114,484,007	0	0.00%
Servicios personales	0	0	0	0.00%
Materiales y suministros	0	0	0	0.00%
Servicios generales	0	0	0	0.00%
Ayudas, subsidios y transferencias	114,484,007	114,484,007	0	0.00%
GASTO DE INVERSIÓN	0	0	0	0.00%
Bienes muebles e inmuebles	0	0	0	0.00%
Obra pública	0	0	0	0.00%
	114,484,007	114,484,007	0	0.00%

NOTA: A la fecha de cierre de los trabajos de la Cuenta Pública Ejercicio 2006 no se recibió la información del ejercicio del presupuesto solicitada a esta Entidad.

COMPARATIVO GRÁFICO DEL PRESUPUESTO EJERCIDO POR LA LEGISLATURA DEL ESTADO POR OBJETO DEL GASTO

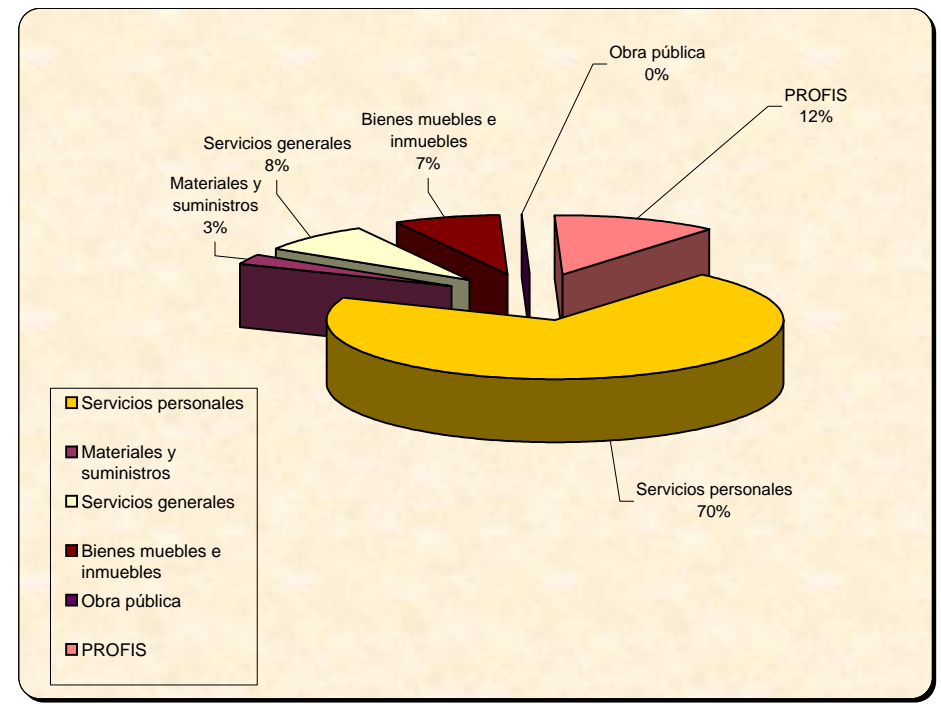
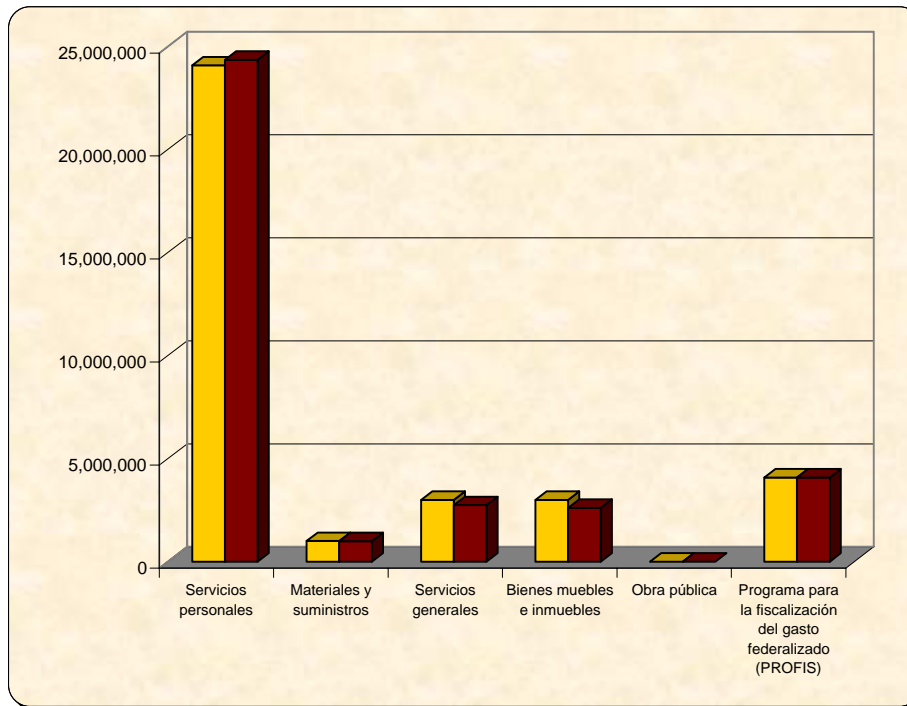
	2006			%
	Transferido	Ejercido	Variación	
TOTAL	114,484,007	114,484,007	0	0.00%
Servicios personales	0	0	0	0.00%
Materiales y suministros	0	0	0	0.00%
Servicios generales	0	0	0	0.00%
Ayudas, subsidios y transferencias	114,484,007	114,484,007	0	0.00%
Bienes muebles e inmuebles	0	0	0	0.00%
Obra pública	0	0	0	0.00%



Concepto	COMPORTAMIENTO ENERO - DICIEMBRE			
	Transferido	Ejercido	Variación	%
GASTO DE OPERACIÓN	28,089,569	28,096,070	(6,501)	-0.02%
Servicios personales	24,089,569	24,365,168	(275,599)	-1.14%
Materiales y suministros	1,000,000	991,892	8,108	0.81%
Servicios generales	3,000,000	2,739,010	260,990	8.70%
GASTO DE INVERSIÓN	3,000,000	2,607,032	392,968	13.10%
Bienes muebles e inmuebles	3,000,000	2,607,032	392,968	13.10%
Obra pública	0	0	0	0.00%
OTROS PROGRAMAS	4,087,793	4,087,793	0	0.00%
Programa para la fiscalización del gasto federalizado (PROFIS)	4,087,793	4,087,793	0	0.00%
	35,177,362	34,790,894	386,467	1.10%

COMPARATIVO GRÁFICO DEL PRESUPUESTO EJERCIDO POR LA AUDITORÍA SUPERIOR DE ZACATECAS POR OBJETO DEL GASTO

	2006			%
	Transferido	Ejercido	Variación	
TOTAL	35,177,362	34,790,894	386,467	1.10%
Servicios personales	24,089,569	24,365,168	(275,599)	-1.14%
Materiales y suministros	1,000,000	991,892	8,108	0.81%
Servicios generales	3,000,000	2,739,010	260,990	8.70%
Bienes muebles e inmuebles	3,000,000	2,607,032	392,968	13.10%
Obra pública	0	0	0	0.00%
Programa para la fiscalización del gasto federalizado (PROFIS)	4,087,793	4,087,793	0	0





GOBIERNO DEL
ESTADO DE
ZACATECAS
2004 - 2010

GOBIERNO DEL ESTADO DE ZACATECAS
SECRETARÍA DE FINANZAS
CUENTA PÚBLICA DEL EJERCICIO FISCAL 2006



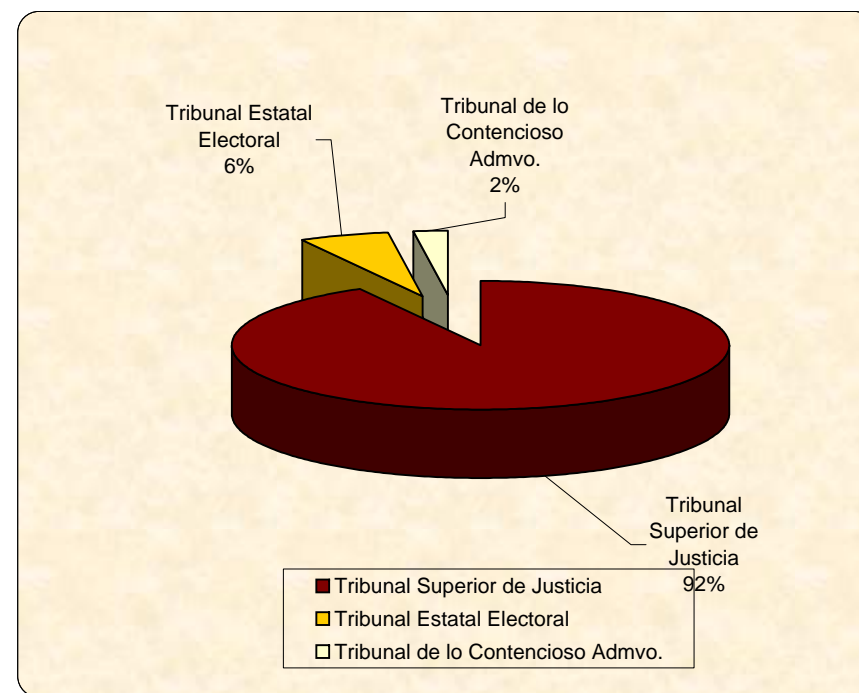
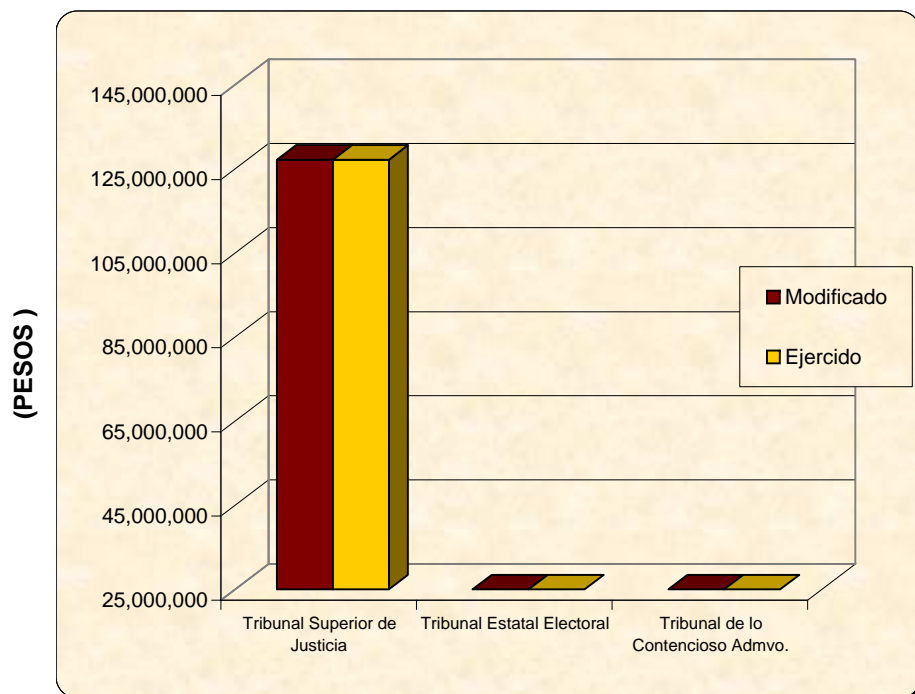
ZACATECAS
GOBIERNO DEL ESTADO

PRESUPUESTO TRANSFERIDO AL PODER JUDICIAL

C o n c e p t o	COMPORTAMIENTO ENERO - DICIEMBRE			
	Modificado	Ejercido	Variación	%
Tribunal Superior de Justicia	127,162,391	127,162,391	0	0.00%
Tribunal Estatal Electoral	7,983,500	7,983,500	0	0.00%
Tribunal de lo Contencioso Administrativo	2,982,002	2,982,002	0	0.00%
TOTALES	138,127,893	138,127,893	0	0.00%

COMPARATIVO GRÁFICO DEL PRESUPUESTO TRANSFERIDO AL PODER JUDICIAL

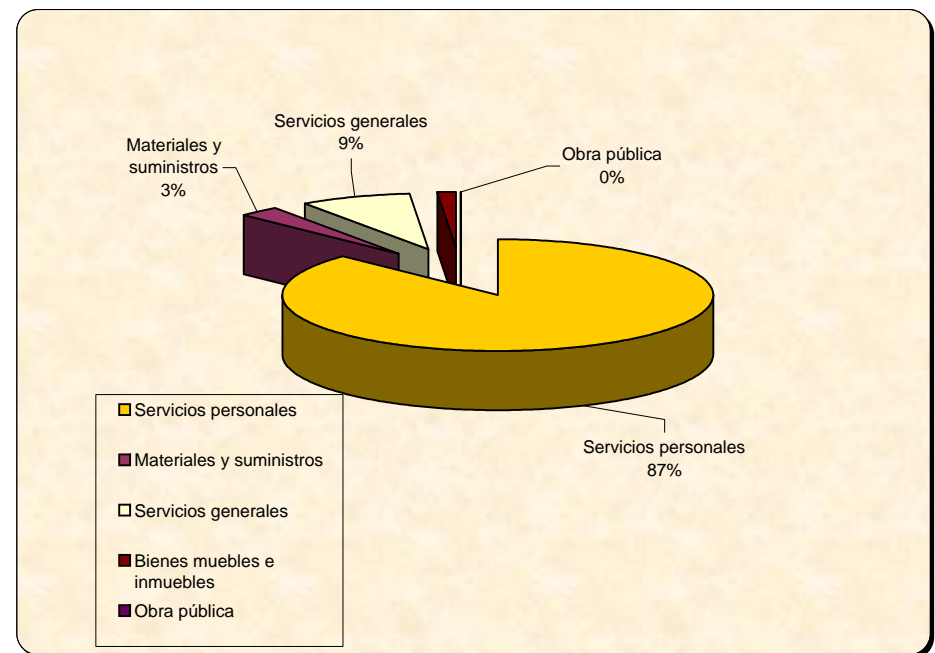
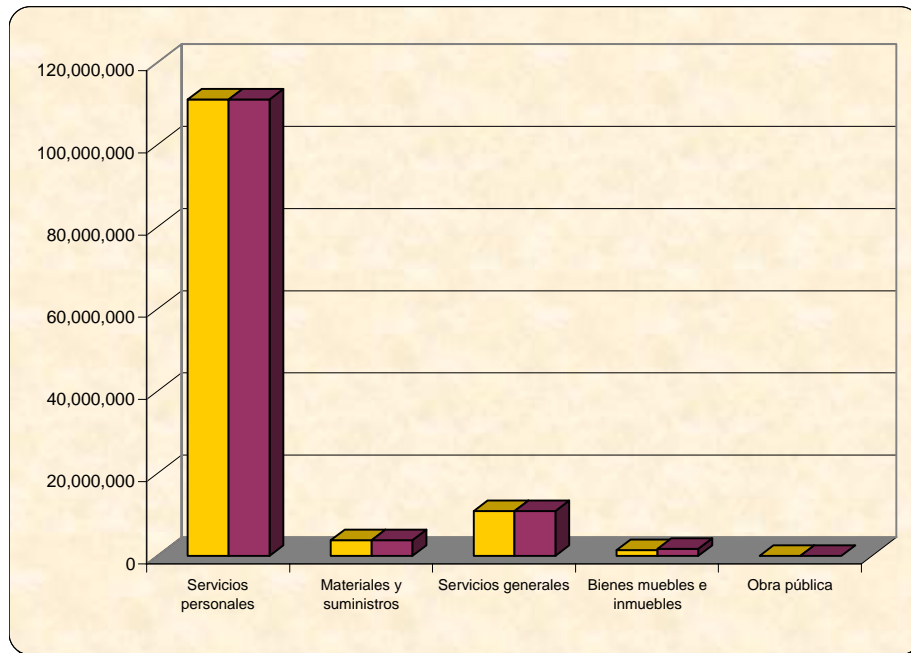
	2006			%
	Modificado	Ejercido	Variación	
TOTAL	138,127,893	138,127,893	0	0.00%
Tribunal Superior de Justicia	127,162,391	127,162,391	0	0.00%
Tribunal Estatal Electoral	7,983,500	7,983,500	0	0.00%
Tribunal de lo Contencioso Admvo.	2,982,002	2,982,002	0	0.00%



Concepto	COMPORTAMIENTO ENERO - DICIEMBRE			
	Transferido	Ejercido	Variación	%
GASTO DE OPERACIÓN	125,751,454	125,751,454	0	0.00%
Servicios personales	111,059,256	111,059,256	0	0.00%
Materiales y suministros	3,832,884	3,832,884	0	0.00%
Servicios generales	10,859,314	10,859,314	0	0.00%
GASTO DE INVERSIÓN	1,410,937	1,688,707	(277,770)	-19.69%
Bienes muebles e inmuebles	1,410,937	1,688,707	(277,770)	0.00%
Obra pública	0	0	0	0.00%
	127,162,391	127,440,161	(277,770)	-0.22%

COMPARATIVO GRÁFICO DEL PRESUPUESTO EJERCIDO POR EL TRIBUNAL SUPERIOR DE JUSTICIA POR OBJETO DEL GASTO

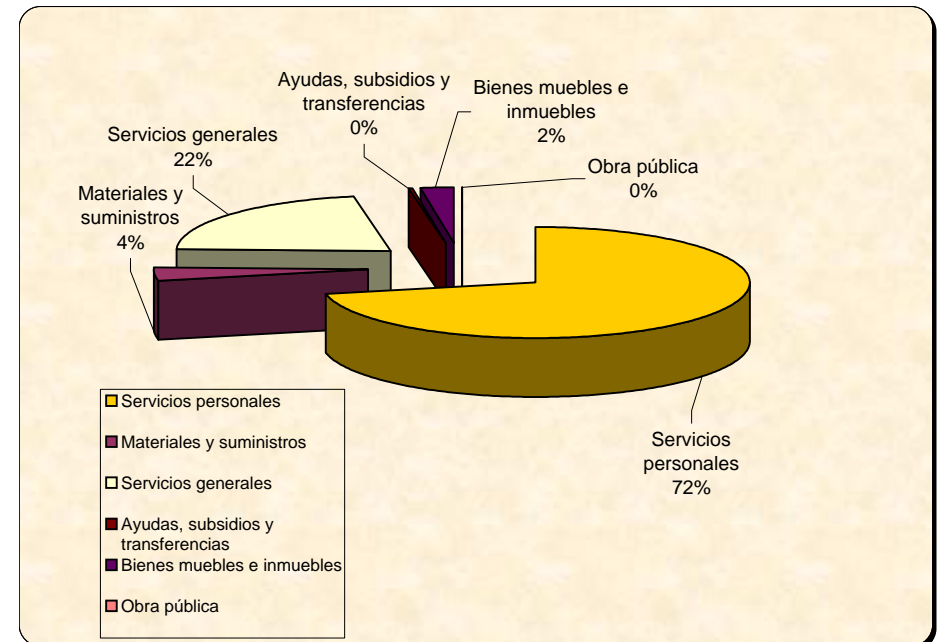
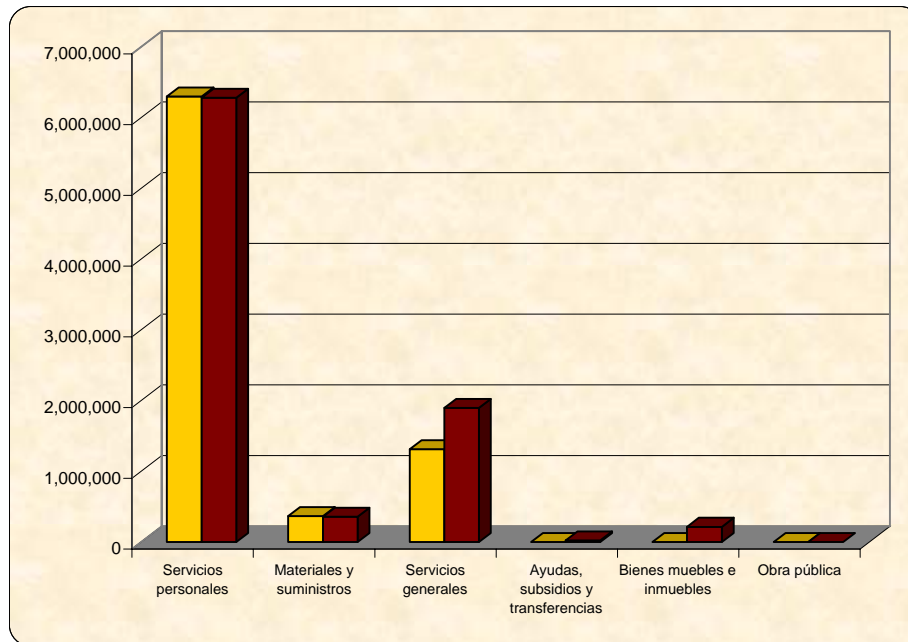
	2006			%
	Transferido	Ejercido	Variación	
TOTAL	127,162,391	127,440,161	(277,770)	-0.22%
Servicios personales	111,059,256	111,059,256	0	0.00%
Materiales y suministros	3,832,884	3,832,884	0	0.00%
Servicios generales	10,859,314	10,859,314	0	0.00%
Bienes muebles e inmuebles	1,410,937	1,688,707	(277,770)	-19.69%
Obra pública	0	0	0	0.00%



Concepto	COMPORTAMIENTO ENERO - DICIEMBRE			
	Transferido	Ejercido	Variación	%
GASTO DE OPERACIÓN	7,983,500	8,566,544	(583,044)	-7.30%
Servicios personales	6,300,000	6,282,882	17,118	0.27%
Materiales y suministros	370,000	360,993	9,007	2.43%
Servicios generales	1,313,500	1,897,986	(584,486)	-44.50%
Ayudas, subsidios y transferencias	0	24,682	(24,682)	-100.00%
GASTO DE INVERSIÓN	0	216,956	(216,956)	-100.00%
Bienes muebles e inmuebles	0	216,956	(216,956)	-100.00%
Obra pública	0	0	0	0.00%
	7,983,500	8,783,500	(800,000)	-10.02%

COMPARATIVO GRÁFICO DEL PRESUPUESTO EJERCIDO POR EL TRIBUNAL ELECTORAL DEL ESTADO POR OBJETO DEL GASTO

	2006			%
	Transferido	Ejercido	Variación	
TOTAL	7,983,500	8,783,500	(800,000)	-10.02%
Servicios personales	6,300,000	6,282,882	17,118	0.27%
Materiales y suministros	370,000	360,993	9,007	2.43%
Servicios generales	1,313,500	1,897,986	(584,486)	-44.50%
Ayudas, subsidios y transferencias	0	24,682	(24,682)	-100.00%
Bienes muebles e inmuebles	0	216,956	(216,956)	-100.00%
Obra pública	0	0	0	0.00%



Concepto	COMPORTAMIENTO ENERO - DICIEMBRE			
	Transferido	Ejercido	Variación	%
GASTO DE OPERACIÓN	2,920,002	2,912,428	7,574	0.26%
Servicios personales	2,213,678	2,205,635	8,043	0.36%
Materiales y suministros	92,006	87,591	4,415	4.80%
Servicios generales	614,318	619,202	(4,884)	-0.80%
GASTO DE INVERSIÓN	62,000	69,574	(7,574)	-12.22%
Bienes muebles e inmuebles	62,000	69,574	(7,574)	-12.22%
Obra pública	0	0	0	0.00%
	2,982,002	2,982,002	0	0.00%

COMPARATIVO GRÁFICO DEL PRESUPUESTO EJERCIDO POR EL TRIBUNAL DE LO CONTENCIOSO ADMINISTRATIVO POR OBJETO DEL GASTO

	2006			%
	Transferido	Ejercido	Variación	
TOTAL	2,982,002	2,982,002	0	0.00%
Servicios personales	2,213,678	2,205,635	8,043	0.36%
Materiales y suministros	92,006	87,591	4,415	4.80%
Servicios generales	614,318	619,202	(4,884)	-0.80%
Bienes muebles e inmuebles	62,000	69,574	(7,574)	-12.22%
Obra pública	0	0	0	0.00%

