



ZACATECAS
GOBIERNO DEL ESTADO
2004-2011

SECRETARÍA
DE FINANZAS

Gasto Público Programable



Mirador de la Bufa, Zacatecas.

GASTO PÚBLICO PROGRAMABLE

Concepto	COMPORTAMIENTO ENERO - DICIEMBRE			
	Modificado	Ejercido	Variación	%
Gobernabilidad Democrática para el Desarrollo	1,163,088,522	1,163,418,702	(330,179)	-0.03%
Gobernabilidad democrática	93,372,980	93,201,683	171,297	0.18%
Impulso a la reforma democrática del estado	19,613,566	19,611,566	2,000	0.01%
Mejoramiento de la procuración de justicia y la seguridad pública	398,450,253	398,400,981	49,272	0.01%
Gestión admva. eficaz y transparente de la administración pública	651,651,723	652,204,471	(552,748)	-0.08%
Hacia un Desarrollo Económico Sustentable	1,244,844,036	1,234,689,415	10,154,621	0.82%
Desarrollo local y fortalecimiento municipal	80,576,980	74,638,896	5,938,084	7.37%
Desarrollo rural y organización de productores	282,692,230	282,627,926	64,304	0.02%
Integración regional	254,485,312	251,084,701	3,400,610	1.34%
Financiamiento para el desarrollo	12,350,657	12,350,657	0	0.00%
Apoyo al desarrollo industrial y de servicios	5,141,829	4,966,098	175,731	3.42%
Zacatecas como destino turístico cultural	76,975,093	76,489,787	485,306	0.63%
Agua y saneamiento ambiental	327,208,743	327,118,156	90,587	0.03%
Impulso a la innovación científico tecnológica	205,413,193	205,413,193	0	0.00%
Desarrollo Social con Equidad	6,228,468,044	6,361,208,462	(132,740,418)	-2.13%
Educación y cultura	5,196,204,551	5,332,396,983	(136,192,433)	-2.62%
Compromisos con la salud	468,945,286	468,944,532	753	0.00%
Desarrollo urbano con calidad de vida	343,606,799	340,277,476	3,329,324	0.97%
Atención a grupos vulnerables	162,714,708	162,595,771	118,937	0.07%
Atención a grupos migrantes	56,996,701	56,993,700	3,001	0.01%
TOTALES	8,636,400,603	8,759,316,579	(122,915,976)	-1.42%



GOBIERNO DEL ESTADO DE ZACATECAS
SECRETARÍA DE FINANZAS
CUENTA PÚBLICA DEL EJERCICIO FISCAL 2006



COMPORTAMIENTO DEL OBJETIVO GOBERNABILIDAD DEMOCRÁTICA PARA EL DESARROLLO HUMANO

ZACATECAS
GOBIERNO DEL ESTADO

Concepto	COMPORTAMIENTO ENERO - DICIEMBRE			
	Modificado	Ejercido	Variación	%
Gobernabilidad Democrática	93,372,980	93,201,683	171,297	0.18%
Secretaría Particular	68,306,309	68,138,862	167,448	0.25%
Secretaría General de Gobierno	19,293,894	19,293,714	180	0.00%
Secretaría de Planeación y Desarrollo Regional	3,180,111	3,178,111	2,000	0.06%
Instituto de la Mujer Zacatecana	460,478	460,478	0	0.00%
Instituto de la Juventud	510,439	508,770	1,669	0.33%
Instituto de Selección y Capacitación de Zacatecas	1,621,750	1,621,750	0	0.00%
Impulso a la Reforma Democrática del Estado	19,613,566	19,611,566	2,000	0.01%
Secretaría de Desarrollo Económico	5,895,277	5,895,277	0	0.00%
Secretaría de Planeación y Desarrollo Regional	6,009,136	6,007,136	2,000	0.03%
Coordinación General Jurídica	3,225,062	3,225,062	0	0.00%
Instituto de Ecología y Medio Ambiente	3,786,515	3,786,515	0	0.00%
Instituto Zacatecano de la Cultura	488,547	488,547	0	0.00%
Junta de Protección y Conservación de Monumentos Col. y ZT	209,028	209,028	0	0.00%
Mejoramiento de la Proc. Admón. de la Justicia y la Seg. Públ.	398,450,253	398,400,981	49,272	0.01%
Secretaría General de Gobierno	263,926,434	263,877,162	49,272	0.02%
Procuraduría General de Justicia	128,037,733	128,037,733	0	0.00%
Coordinación General Jurídica	6,486,087	6,486,087	0	0.00%
TOTAL HOJA 1	511,436,799	511,214,230	222,569	0.04%



GOBIERNO DEL ESTADO DE ZACATECAS
SECRETARÍA DE FINANZAS
CUENTA PÚBLICA DEL EJERCICIO FISCAL 2006

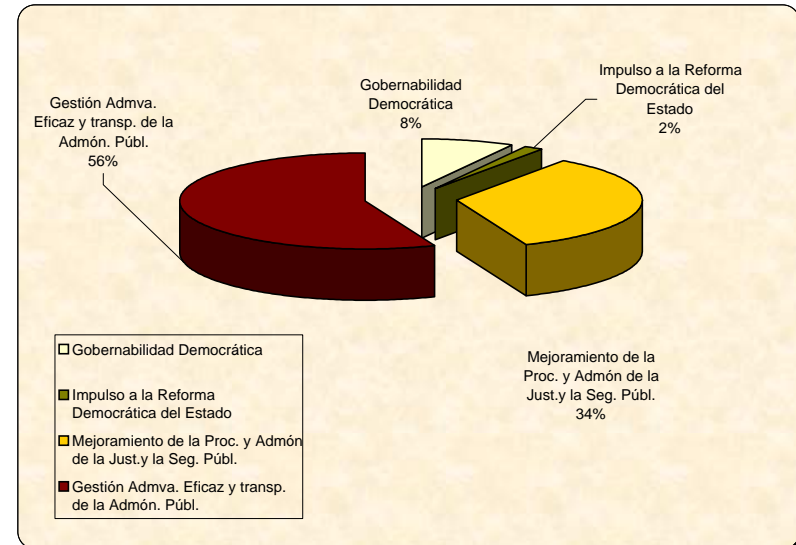
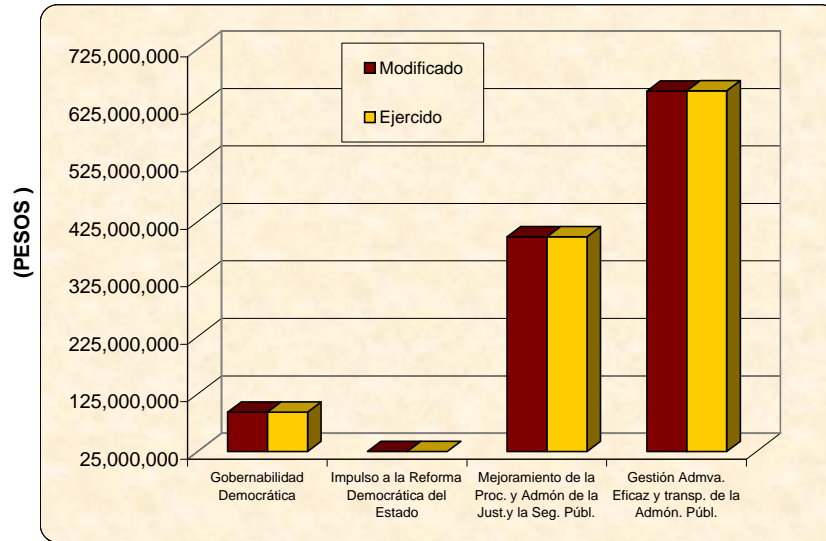


COMPORTAMIENTO DEL OBJETIVO GOBERNABILIDAD DEMOCRÁTICA PARA EL DESARROLLO HUMANO

Concepto	COMPORTAMIENTO ENERO - DICIEMBRE			
	Modificado	Ejercido	Variación	%
Gestión Admva. Eficaz y Transp. de la Admón. Pública	651,651,723	652,204,471	(552,748)	-0.08%
Secretaría Particular	8,053,277	8,053,277	0	0.00%
Secretaría General de Gobierno	20,013,731	19,816,514	197,217	0.99%
Secretaría de Finanzas	227,135,506	225,759,295	1,376,211	0.61%
Secretaría de Desarrollo Agropecuario	15,588,344	15,564,244	24,100	0.15%
Secretaría de Desarrollo Económico	8,552,490	8,552,490	0	0.00%
Secretaría de Obras Públicas	24,861,831	27,875,207	(3,013,376)	-12.12%
Contraloría Interna	57,195,199	57,195,198	1	0.00%
Oficialía Mayor de Gobierno	134,358,639	133,638,068	720,571	0.54%
Procuraduría General de Justicia	12,093,116	12,017,835	75,281	0.62%
Secretaría de Planeación y Desarrollo Regional	13,987,716	13,975,074	12,643	0.09%
Coordinación General Jurídica	9,080,462	9,080,462	0	0.00%
Secretaría de Turismo	10,206,120	10,209,229	(3,108)	-0.03%
Instituto de la Mujer Zacatecana	2,520,863	2,520,863	0	0.00%
Instituto de Desarrollo Artesanal del Estado	2,430,963	2,430,963	0	0.00%
Instituto de Formación Profesional	3,746,457	3,746,457	0	0.00%
Instituto Estatal de Migración	1,753,157	1,753,157	0	0.00%
Comisión Estatal de Agua Potable y Alcantarillado	6,232,813	6,532,589	(299,776)	-4.81%
Comisión para la Integr. Social de Personas con Discapacidad	7,717,094	7,363,006	354,087	4.59%
Comité para la Constr. de Escuelas en el Edo. de Zacatecas	4,773,466	4,773,466	0	0.00%
Consejo Promotor de la Vivienda Popular	4,207,036	4,207,036	0	0.00%
Instituto del Deporte	10,486,956	10,486,956	0	0.00%
Instituto Zacatecano de la Cultura	23,681,835	23,679,335	2,500	0.01%
Junta Estatal de Caminos	9,215,385	9,215,385	0	0.00%
Junta de Protección y Conservación de Monumentos Col y ZT	1,109,942	1,109,942	0	0.00%
Patronato Estatal de Promotores Voluntarios	1,878,989	1,878,989	0	0.00%
Sistema para el Desarrollo Integral de la Familia	23,982,004	23,982,004	0	0.00%
Consejo Zacatecano de Ciencia y Tecnología	3,250,059	3,250,059	0	0.00%
Instituto de la Juventud	3,538,274	3,537,371	902	0.03%
TOTAL HOJA 2	651,651,723	652,204,471	(552,748)	-0.08%
TOTALES	1,163,088,522	1,163,418,702	(330,179)	-0.03%

COMPARATIVO GRÁFICO DEL OBJETIVO GOBERNABILIDAD DEMOCRÁTICA PARA EL DESARROLLO

	2006			%
	Modificado	Ejercido	Variación	
TOTAL	1,163,088,522	1,163,418,702	(330,179)	-0.03%
Gobernabilidad Democrática	93,372,980	93,201,683	171,297	0.18%
Impulso a la Reforma Democrática del Estado	19,613,566	19,611,566	2,000	0.01%
Mejoramiento de la Proc. y Admón de la Just.y la Seg. Públ.	398,450,253	398,400,981	49,272	0.01%
Gestión Admva. Eficaz y transp. de la Admón. Públ.	651,651,723	652,204,471	(552,748)	-0.08%





GOBIERNO DEL ESTADO DE ZACATECAS
SECRETARÍA DE FINANZAS
CUENTA PÚBLICA DEL EJERCICIO FISCAL 2006



ZACATECAS
GOBIERNO DEL ESTADO

COMPORTAMIENTO DEL OBJETIVO HACIA UN DESARROLLO ECONÓMICO SUSTENTABLE

Concepto	COMPORTAMIENTO ENERO - DICIEMBRE			
	Modificado	Ejercido	Variación	%
Desarrollo Local y Fortalecimiento Municipal	80,576,980	74,638,896	5,938,084	7.37%
Secretaría de Finanzas	1,601,442	1,601,442	0	0.00%
Secretaría de Desarrollo Agropecuario	12,736,182	12,736,182	0	0.00%
Secretaría de Desarrollo Económico	4,931,888	4,931,888	0	0.00%
Secretaría de Obras Públicas	10,103,127	10,103,127	0	0.00%
Secretaría de Planeación y Desarrollo Regional	34,997,565	29,206,162	5,791,403	16.55%
Instituto de la Mujer Zacatecana	544,440	544,440	0	0.00%
Consejo Promotor de la Vivienda Popular	1,165,191	1,165,191	0	0.00%
Instituto Zacatecano de la Cultura	87,297	87,297	0	0.00%
Junta de Protección y Conservación de Monumentos Col. y Z.T.	3,152	3,152	0	0.00%
Instituto de la Juventud	604,851	458,170	146,681	24.25%
Secretaría de Salud	13,801,843	13,801,843	0	0.00%
Desarrollo Rural y Organización de Productores	282,692,230	282,627,926	64,304	0.02%
Secretaría de Desarrollo Agropecuario	282,590,860	282,526,556	64,304	0.02%
Secretaría de Desarrollo Económico	45,179	45,179	0	0.00%
Instituto de Ecología y Medio Ambiente	56,191	56,191	0	0.00%
Integración Regional	254,485,312	251,084,701	3,400,610	1.34%
Secretaría de Desarrollo Agropecuario	22,961,626	22,953,928	7,698	0.03%
Secretaría de Desarrollo Económico	666,322	666,322	0	0.00%
Junta Estatal de Caminos	230,754,462	227,361,560	3,392,902	1.47%
Instituto de la Juventud	102,902	102,892	10	0.01%
TOTAL HOJA 1	617,754,522	608,351,523	9,402,998	1.52%



GOBIERNO DEL ESTADO DE ZACATECAS
SECRETARÍA DE FINANZAS
CUENTA PÚBLICA DEL EJERCICIO FISCAL 2006



COMPORTAMIENTO DEL OBJETIVO HACIA UN DESARROLLO ECONÓMICO SUSTENTABLE

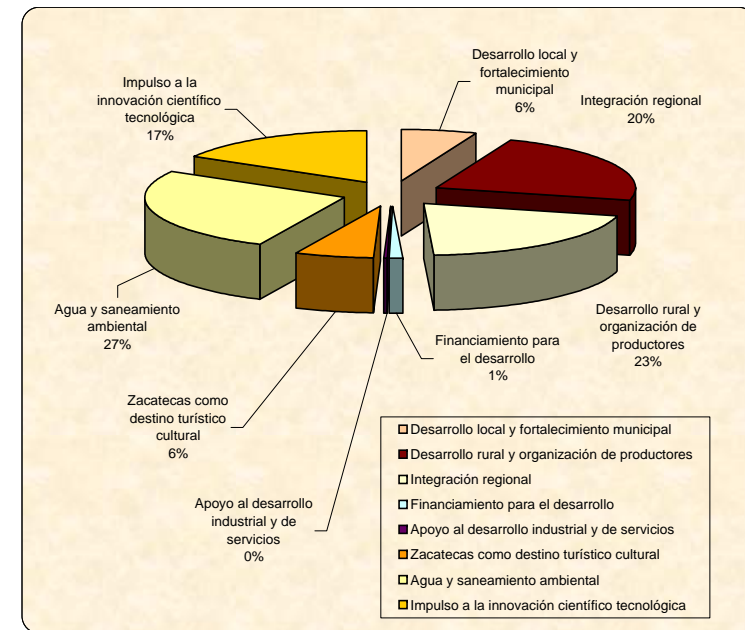
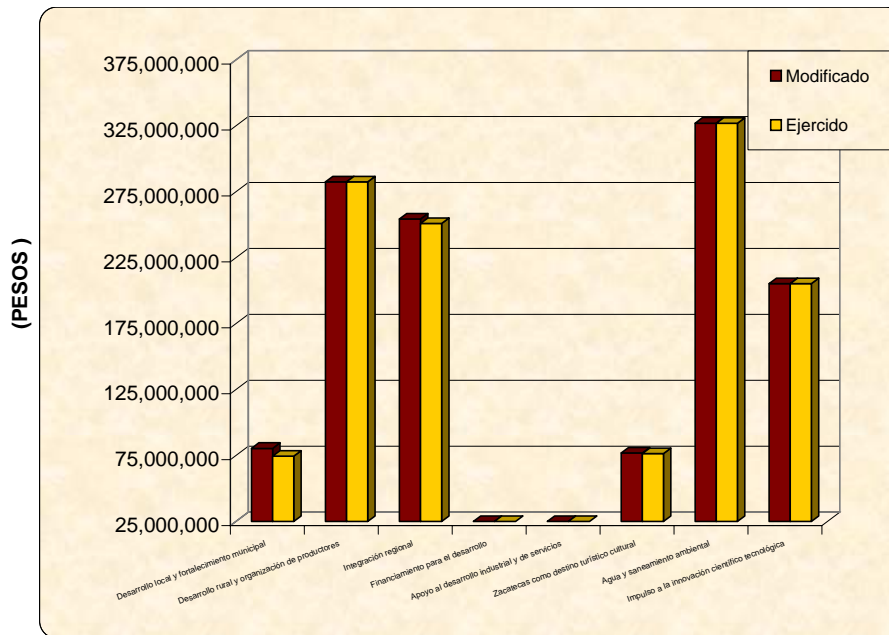
ZACATECAS
GOBIERNO DEL ESTADO

Concepto	COMPORTAMIENTO ENERO - DICIEMBRE			
	Modificado	Ejercido	Variación	%
Financiamiento para el Desarrollo	12,350,657	12,350,657	0	0.00%
Secretaría de Desarrollo Económico	8,005,618	8,005,618	0	0.00%
Instituto de la mujer zacatecana	521,923	521,923	0	0.00%
Instituto de la Juventud	3,823,115	3,823,115	0	0.00%
Apoyo al Desarrollo Industrial y de Servicios	5,141,829	4,966,098	175,731	3.42%
Secretaría de Desarrollo Económico	751,392	751,392	0	0.00%
Instituto de Desarrollo Artesanal del Estado	4,390,437	4,214,706	175,731	4.00%
Zacatecas como Destino Turístico Cultural	76,975,093	76,489,787	485,306	0.63%
Secretaría de Turismo	22,863,348	22,424,836	438,512	1.92%
Instituto Zacatecano de la Cultura	53,695,076	53,648,283	46,793	0.09%
Junta de Protección y Conservación de Monumentos Col y ZT	416,669	416,669	0	0.00%
Agua y Saneamiento Ambiental	327,208,743	327,118,156	90,586	0.03%
Secretaría de Desarrollo Agropecuario	61,223,566	61,158,638	64,928	0.11%
Comisión Estatal de Agua Potable y Alcantarillado	207,740,267	207,715,627	24,640	0.01%
Instituto de Ecología y Medio Ambiente	3,882,635	3,881,616	1,018	0.03%
Secretaría de Salud	54,362,274	54,362,274	0	0.00%
Impulso a la Innovación Científico Tecnológica	205,413,193	205,413,193	0	0.00%
Consejo Zacatecano de Ciencia y Tecnología	3,217,767	3,217,767	0	0.00%
Secretaría de Salud	202,195,426	202,195,426	0	0.00%
TOTAL HOJA 2	627,089,514	626,337,891	751,623	0.12%
TOTALES	1,244,844,036	1,234,689,415	10,154,621	0.82%

Ordenamiento Legal: Presupuesto de Egresos, Decreto No. 227 Artículo 13 II, a, b, c, d, e, f, g.

COMPARATIVO GRÁFICO DEL OBJETIVO HACIA UN DESARROLLO SUSTENTABLE

	2006			%
	Modificado	Ejercido	Variación	
TOTAL	1,244,844,036	1,234,689,415	10,154,621	0.82%
Desarrollo local y fortalecimiento municipal	80,576,980	74,638,896	5,938,084	7.37%
Desarrollo rural y organización de productores	282,692,230	282,627,926	64,304	0.02%
Integración regional	254,485,312	251,084,701	3,400,610	1.34%
Financiamiento para el desarrollo	12,350,657	12,350,657	0	0.00%
Apoyo al desarrollo industrial y de servicios	5,141,829	4,966,098	175,731	3.42%
Zacatecas como destino turístico cultural	76,975,093	76,489,787	485,306	0.63%
Agua y saneamiento ambiental	327,208,743	327,118,156	90,586	0.03%
Impulso a la innovación científico tecnológica	205,413,193	205,413,193	0	0.00%





GOBIERNO DEL ESTADO DE ZACATECAS
SECRETARÍA DE FINANZAS
CUENTA PÚBLICA DEL EJERCICIO FISCAL 2006



ZACATECAS
GOBIERNO DEL ESTADO

COMPORTAMIENTO DEL OBJETIVO DESARROLLO SOCIAL CON EQUIDAD

Concepto	COMPORTAMIENTO ENERO - DICIEMBRE			
	Modificado	Ejercido	Variación	%
Educación y Cultura	5,196,204,551	5,332,396,983	(136,192,433)	-2.62%
Secretaría de Educación y Cultura	5,063,219,767	5,200,563,594	(137,343,827)	-2.71%
Comisión para la Integr. Social de Personas con Discapacidad	647,545	647,545	0	0.00%
Comité para la Construcción de Escuelas en el Estado de Zacatecas	115,851,257	115,851,157	100	0.00%
Instituto del Deporte	9,743,948	8,632,591	1,111,357	11.41%
Instituto Zacatecano de la Cultura	5,322,678	5,319,736	2,942	0.06%
Instituto de la Juventud	541,848	504,852	36,996	6.83%
Secretaría de Salud	877,508	877,508	0	0.00%
Compromisos con la Salud	468,945,286	468,944,532	753	0.00%
Comisión para la Integr. Social de Personas con Discapacidad	586,172	586,172	0	0.00%
Instituto del Deporte	317,384	317,384	0	0.00%
Instituto de la Juventud	146,910	146,157	753	0.51%
Secretaría de Salud	467,894,820	467,894,820	0	0.00%
Desarrollo Urbano con Calidad de Vida	343,606,799	340,277,476	3,329,324	0.97%
Secretaría de Obras Públicas	316,091,479	312,765,741	3,325,738	1.05%
Comisión para la Integración Social de Personas con Discapacidad	2,650,037	2,650,037	0	0.00%
Consejo Promotor de la Vivienda Popular	14,724,518	14,724,518	0	0.00%
Instituto de Ecología y Medio Ambiente	655,316	655,316	0	0.00%
Instituto del Deporte	6,460,268	6,460,268	0	0.00%
Junta de Protección y Conservación de Monumentos Col y ZT	1,225,182	1,225,182	0	0.00%
Junta Intermunicipal de Agua Potable y Alcantarillado	1,800,000	1,796,414	3,586	0.20%
TOTAL HOJA 1	6,008,756,636	6,141,618,992	(132,862,356)	-2.21%



GOBIERNO DEL ESTADO DE ZACATECAS
SECRETARÍA DE FINANZAS
CUENTA PÚBLICA DEL EJERCICIO FISCAL 2006



COMPORTAMIENTO DEL OBJETIVO DESARROLLO SOCIAL CON EQUIDAD

Concepto	COMPORTAMIENTO ENERO - DICIEMBRE			
	Modificado	Ejercido	Variación	%
Atención a Grupos Vulnerables	162,714,708	162,595,771	118,937	0.07%
Secretaría de Desarrollo Económico	4,141,895	4,141,895	0	0.00%
Secretaría de Obras Públicas	16,000,000	15,890,980	109,020	0.68%
Secretaría de Educación y Cultura	1,498,050	1,498,050	0	0.00%
Secretaría de Planeación y Desarrollo Regional	2,259,074	2,250,074	9,000	0.40%
Instituto de la Mujer Zacatecana	2,864,256	2,864,256	0	0.00%
Comisión para la Integración Social de Personas con Discapacidad	4,650,279	4,649,362	917	0.02%
Consejo Promotor de la Vivienda Popular	812,908	812,908	0	0.00%
Patronato Estatal de Promotores Voluntarios	78,213	78,213	0	0.00%
Sistema para el Desarrollo Integral de la Familia	130,410,034	130,410,034	0	0.00%
Atención a Grupos Migrantes	56,996,701	56,993,700	3,001	0.01%
Secretaría de Desarrollo Económico	1,154,788	1,154,788	0	0.00%
Secretaría de Planeación y Desarrollo Regional	51,142,723	51,139,723	3,001	0.01%
Instituto Estatal de Migración	4,247,346	4,247,346	0	0.00%
Patronato Estatal de Promotores Voluntarios	451,844	451,844	0	0.00%
TOTAL HOJA 2	219,711,408	219,589,471	121,938	0.06%
TOTALES	6,228,468,044	6,361,208,462	(132,740,418)	-2.13%

COMPARATIVO GRÁFICO DEL OBJETIVO DESARROLLO SOCIAL CON EQUIDAD

	2006			%
	Modificado	Ejercido	Variación	
TOTAL	6,228,468,044	6,361,208,462	(132,740,418)	-2.13%
Educación y Cultura	5,196,204,551	5,332,396,983	(136,192,433)	-2.62%
Compromisos con la Salud	468,945,286	468,944,532	753	0.00%
Desarrollo Urbano con Calidad de Vida	343,606,799	340,277,476	3,329,324	0.97%
Atención a Grupos Vulnerables	162,714,708	162,595,771	118,937	0.07%
Atención a Grupos Migrantes	56,996,701	56,993,700	3,001	0.01%

