

Educación



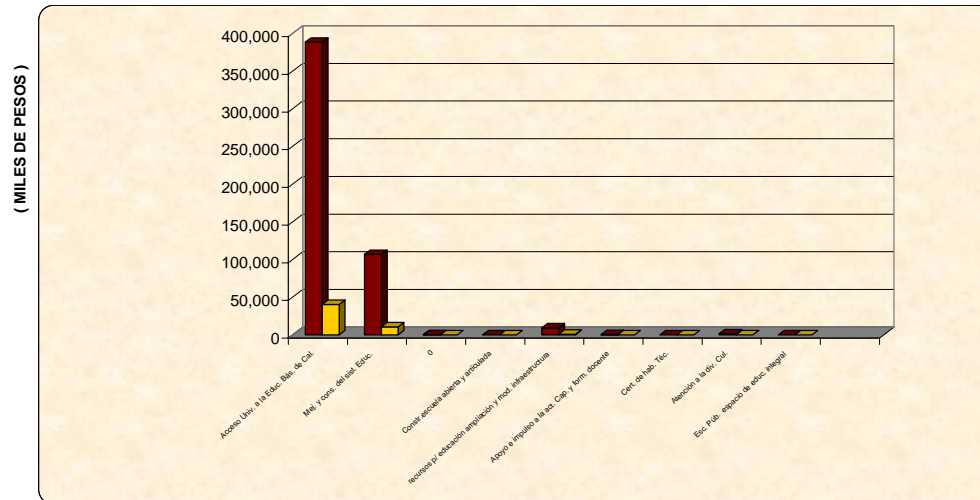
Centro Cultural, Zacatecas.

COMPORTAMIENTO DEL GASTO PÚBLICO PROGRAMABLE DEL SECTOR EDUCATIVO

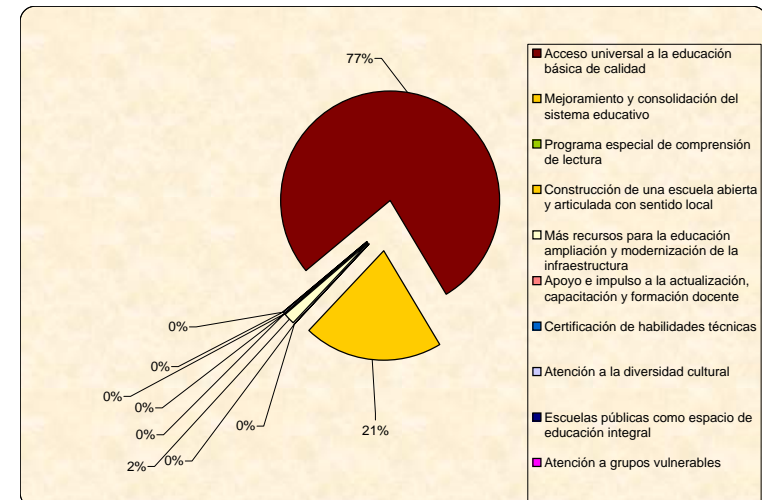
Concepto	COMPORTAMIENTO ENERO - DICIEMBRE			
	Modificado	Ejercido	Variación	%
Acceso universal a la educación básica de calidad	3,882,970,186	4,024,385,308	(141,415,122)	-3.64%
Mejoramiento y consolidación del sistema educativo	1,068,353,451	1,072,003,342	(3,649,891)	-0.34%
Programa especial de comprensión de lectura	1,543,312	1,449,111	94,201	6.10%
Construcción de una escuela abierta y articulada con sentido local	66,874	28,233	38,641	57.78%
Más recursos para la educación ampliación y modernización de la infraestructura	92,114,336	89,367,914	2,746,422	2.98%
Apoyo e impulso a la actualización, capacitación y formación docente	3,177,466	2,672,893	504,573	15.88%
Certificación de habilidades técnicas	610,209	592,525	17,684	2.90%
Atención a la diversidad cultural	13,947,643	9,942,853	4,004,790	28.71%
Escuelas públicas como espacio de educación integral	436,289	121,416	314,873	72.17%
Atención a grupos vulnerables	1,498,050	1,498,050	0	0.00%
	5,064,717,816	5,202,061,644	(137,343,828)	-2.71%

GRÁFICA DEL COMPORTAMIENTO PRESUPUESTAL POR SUBPROGRAMA DEL SECTOR EDUCATIVO

CAPITULO	2006		
	Modificado	Ejercido	Variación
TOTAL	5,064,717,816	5,202,061,644	(137,343,828)
Acceso universal a la educación básica de calidad	3,882,970,186	4,024,385,308	(141,415,122)
Mejoramiento y consolidación del sistema educativo	1,068,353,451	1,072,003,342	(3,649,891)
Programa especial de comprensión de lectura	1,543,312	1,449,111	94,201
Construcción de una escuela abierta y articulada con sentido local	66,874	28,233	38,641
Más recursos para la educación ampliación y modernización de la infraestructura	92,114,336	89,367,914	2,746,422
Apoyo e impulso a la actualización, capacitación y formación docente	3,177,466	2,672,893	504,573
Certificación de habilidades técnicas	610,209	592,525	17,684
Atención a la diversidad cultural	13,947,643	9,942,853	4,004,790
Escuelas públicas como espacio de educación integral	436,289	121,416	314,873
Atención a grupos vulnerables	1,498,050	1,498,050	0



Ordenamiento Legal: Presupuesto de Egresos, Decreto No. 227 Artículo 13 fracción III a)





GOBIERNO DEL ESTADO DE ZACATECAS
SECRETARÍA DE FINANZAS
CUENTA PÚBLICA DEL EJERCICIO FISCAL 2006

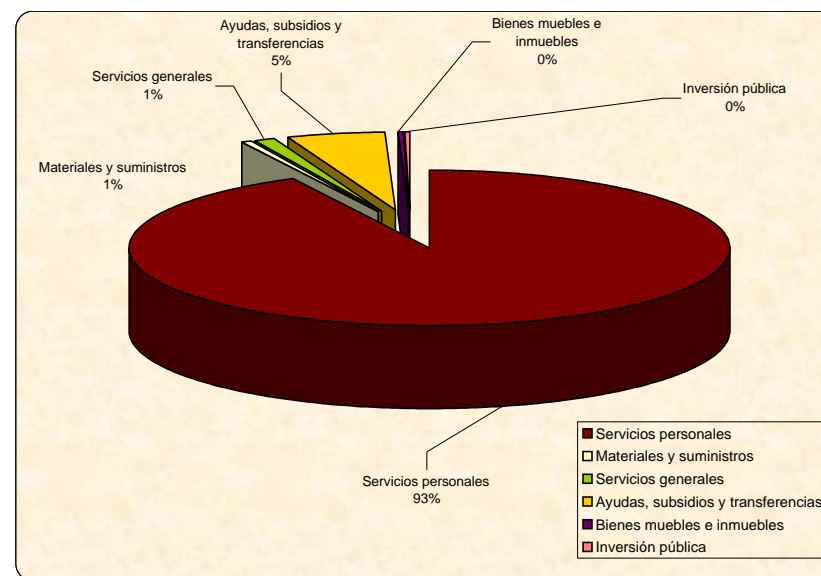
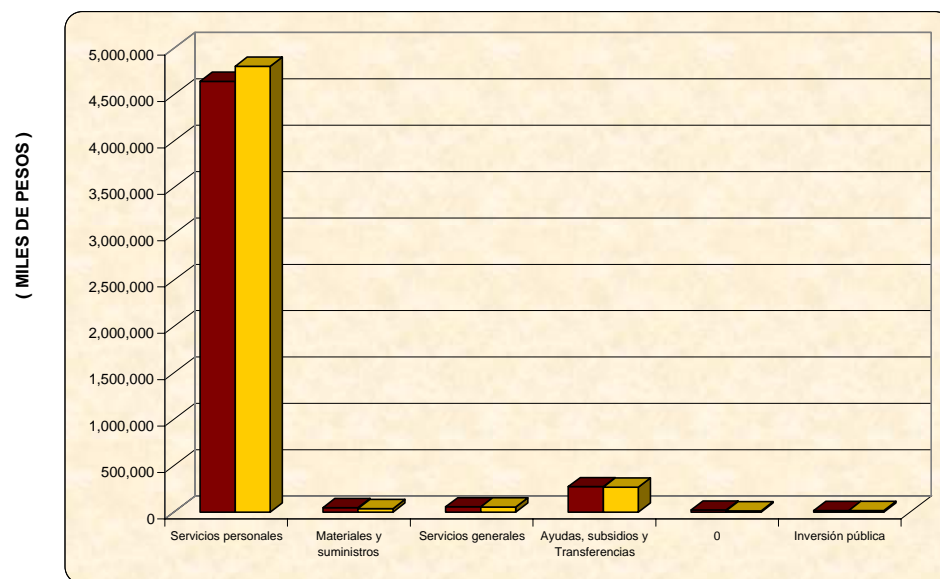


COMPORTAMIENTO DEL PRESUPUESTO POR OBJETO DEL GASTO DEL SECTOR EDUCATIVO

Concepto	COMPORTAMIENTO ENERO - DICIEMBRE			
	Modificado	Ejercido	Variación	%
Servicios Personales	4,644,754,180	4,806,838,716.72	(162,084,537)	-3.49%
Materiales y Suministros	49,174,391	38,713,276	10,461,115	21.27%
Servicios Generales	57,090,159	55,202,504	1,887,656	3.31%
Ayudas Subsidios y Transferencias	274,594,549	269,944,725	4,649,824	1.69%
Bienes Muebles e Inmuebles	21,604,536	13,862,422	7,742,114	35.84%
Inversión Pública	17,500,000	17,500,000	0	0.00%
	5,064,717,816	5,202,061,644	(137,343,828)	-2.71%

COMPARATIVO GRÁFICO PRESUPUESTO DEL SECTOR EDUCATIVO POR OBJETO DEL GASTO

CAPITULO	2006		
	Modificado	Ejercido	Variación
TOTAL	5,064,717,816	5,202,061,644	(137,343,828)
Servicios personales	4,644,754,180	4,806,838,717	(162,084,537)
Materiales y suministros	49,174,391	38,713,276	10,461,115
Servicios generales	57,090,159	55,202,504	1,887,656
Ayudas, subsidios y transferencias	274,594,549	269,944,725	4,649,824
Bienes muebles e inmuebles	21,604,536	13,862,422	7,742,114
Inversión pública	17,500,000	17,500,000	0





GOBIERNO DEL ESTADO DE ZACATECAS
 SECRETARÍA DE FINANZAS
 CUENTA PÚBLICA DEL EJERCICIO FISCAL 2006



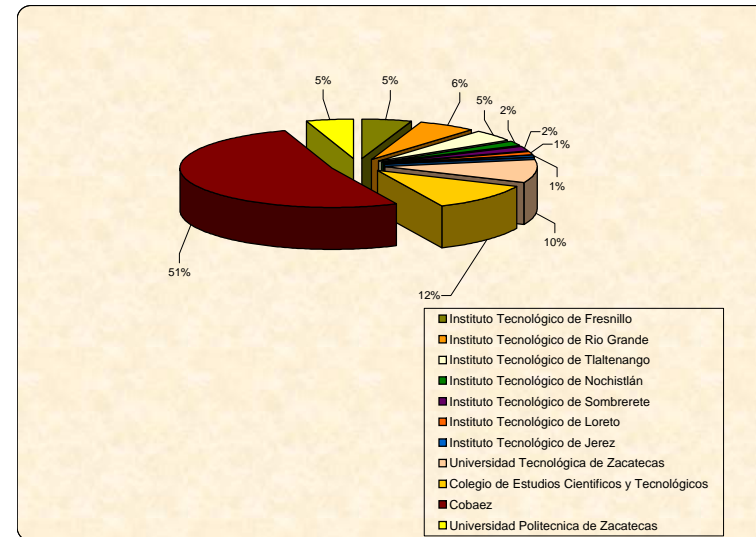
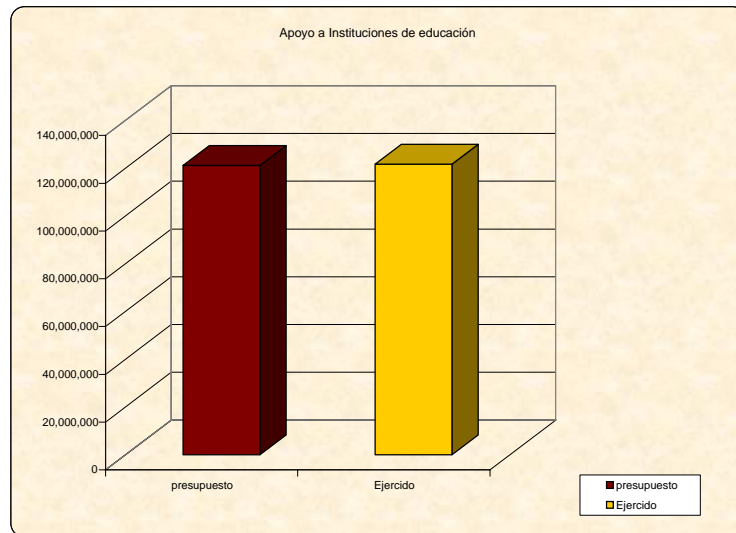
ZACATECAS
 GOBIERNO DEL ESTADO

COMPORTAMIENTO DE AYUDAS, SUBSIDIOS Y TRANSFERENCIAS DEL SECTOR EDUCATIVO

C o n c e p t o	COMPORTAMIENTO ENERO - DICIEMBRE			
	Modificado	Ejercido	Variación	%
Apoyo a Instituciones de Educación	121,200,000	121,707,331	(507,331)	-0.42%
Apoyo a programas educativos	98,776,720	93,619,565	5,157,155	5.22%
Educación para Adultos IZEA	36,066,461	36,066,461	0	0.00%
Educación Tecnológica CONALEP	18,551,368	18,551,368	0	0.00%
	274,594,549	269,944,725	4,649,825	1.69%

GRÁFICA DE LOS APOYOS A INSTITUCIONES DE EDUCACIÓN

APOYO A PROGRAMAS EDUCATIVOS	PRESUPUESTO MODIFICADO	EJERCIDO
Instituto Tecnológico de Fresnillo	6,500,000	6,500,000
Instituto Tecnológico de Rio Grande	7,200,000	7,200,000
Instituto Tecnológico de Tlaltenango	6,000,000	6,000,000
Instituto Tecnológico de Nochistlán	2,300,000	2,300,000
Instituto Tecnológico de Sombrerete	2,500,000	2,500,000
Instituto Tecnológico de Loreto	1,500,000	1,500,000
Instituto Tecnológico de Jerez	800,000	895,004
Universidad Tecnológica de Zacatecas	11,200,000	11,572,751
Colegio de Estudios Científicos y Tecnológicos	14,000,000	14,039,576
Cobaez	63,000,000	63,000,000
Universidad Politécnica de Zacatecas	6,200,000	6,200,000
TOTAL	121,200,000	121,707,331





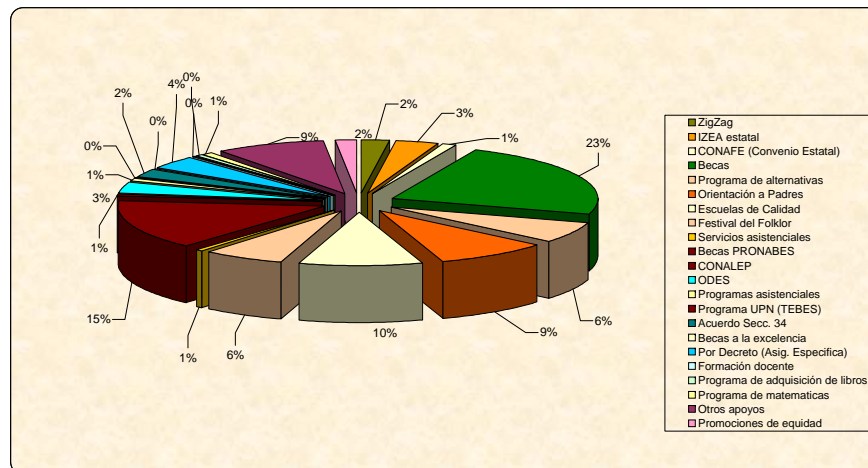
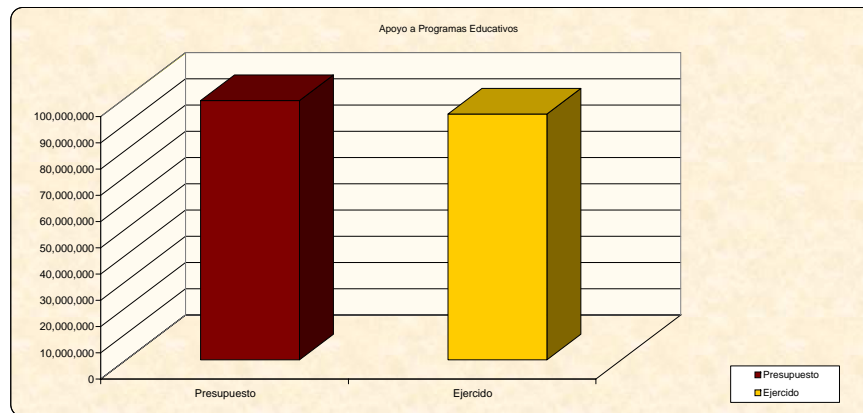
GOBIERNO DEL ESTADO DE ZACATECAS
SECRETARÍA DE FINANZAS
CUENTA PÚBLICA DEL EJERCICIO FISCAL 2006



2004 - 2010

GRAFICA DE LOS APOYOS A PROGRAMAS EDUCATIVOS

CONCEPTO	MODIFICADO	EJERCIDO
ZigZag	2,125,000	2,125,000
IZEA estatal	3,000,156	3,000,156
CONAFE (Convenio Estatal)	1,000,000	1,000,000
Becas	21,756,550	21,756,550
Programa de alternativas	6,013,750	6,013,750
Orientación a Padres	7,499,360	8,300,320
Escuelas de Calidad	9,051,243	9,051,243
Festival del Folklor	6,000,014	6,000,014
Servicios asistenciales	515,850	515,850
Becas PRONABES	14,000,000	14,000,000
CONALEP	500,000	500,000
ODES	3,129,656	3,129,656
Programas asistenciales	861,860	861,860
Programa UPN (TEBES)	196,958	196,958
Acuerdo Secc. 34	2,246,120	2,246,120
Becas a la excelencia	188,000	188,000
Por Decreto (Asig. Especifica)	5,938,500	3,438,500
Formación docente	428,886	428,886
Programa de adquisición de libros	460,000	460,000
Programa de matematicas	690,000	690,000
Otros apoyos	11,676,766	8,218,651
Promociones de equidad	1,498,050	1,498,050
TOTAL	98,776,720	93,619,565





GOBIERNO DEL ESTADO DE ZACATECAS
SECRETARÍA DE FINANZAS
CUENTA PÚBLICA DEL EJERCICIO FISCAL 2006



2004 - 2010

GASTO EJERCIDO EN LA EDUCACIÓN TECNOLÓGICA Y DE ADULTOS

Concepto	COMPORTAMIENTO ENERO - DICIEMBRE			
	Modificado	Ejercido	Variación	%
IZEA	36,066,461	36,066,461	0	0.00%
CONALEP	18,551,368	18,551,368	0	0.00%
TOTAL	54,617,829	54,617,829	0	0.00%

GASTO EJERCIDO EN LA EDUCACIÓN TECNOLÓGICA Y DE ADULTOS POR OBJETO DEL GASTO

PLANTELES	GASTO DE OPERACIÓN					GASTO DE CAPITAL			TOTAL
	SERVICIOS PERSONALES	MATERIALES Y SUMINISTROS	SERVICIOS GENERALES	TRANSFERENCIAS	SUBTOTAL	BIENES MUEBLES E INMUEBLES	OBRAS PÚBLICAS	SUBTOTAL	
IZEA	22,614,835	1,728,000	6,931,486	4,777,852	36,052,173	0	0	0	36,052,173
CONALEP	17,320,169	303,318	749,117	0	18,372,604	0	0	0	18,372,604
	39,935,004	2,031,318	7,680,603	4,777,852	54,424,777	0	0	0	54,424,777