



INGRESOS

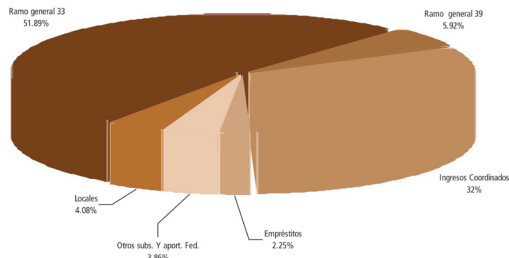
GOBIERNO DEL ESTADO DE ZACATECAS								
SECRETARÍA DE FINANZAS								
CUENTA PÚBLICA DEL EJERCICIO FISCAL 2005								
CAPTACIÓN DE INGRESOS								
CONCEPTO	CAPTACIÓN				Variación del Ingreso obtenido con respecto a:			
	2003 ¹	2004 ¹	2005		Estimado 2005		Real 2004 ²	Real 2003 ²
	Obtenida	Obtenida	Estimada	Obtenida	Absoluta	Relativa	Relativa	Relativa
Ingresos locales	375,702,199	499,537,735	477,027,731	550,178,023	73,150,292	15.33%	6.59%	34.73%
Impuestos	130,731,041	141,851,526	138,106,169	167,665,432	29,559,263	21.40%	14.39%	18.00%
Derechos	168,924,917	233,407,807	251,174,692	261,827,271	10,652,579	4.24%	8.56%	42.60%
Productos	26,402,403	31,065,101	28,723,036	52,678,989	23,955,953	83.40%	64.11%	83.57%
Aprovechamientos	49,643,837	93,213,302	59,023,834	68,006,331	8,982,498	15.22%	-29.39%	26.04%
Ingresos provenientes de recursos transferidos	8,842,799,008	9,689,844,158	8,688,621,616	10,690,714,413	2,002,092,797	23.04%	6.77%	11.23%
Aportaciones federales (ramo general 33)	4,784,257,262	5,087,115,060	5,173,879,187	5,578,915,298	405,036,111	7.83%	6.13%	7.29%
Prog. de ap. p/el fort. de las ent. fed. (ramo general 39)	545,727,965	484,569,170	251,068,129	419,114,452	168,046,323	66.93%	-16.30%	-29.34%
Ingresos coordinados (ramo general 28)	2,949,797,471	3,191,509,025	3,115,137,732	3,531,688,380	416,550,648	13.37%	7.09%	10.15%
Empréstitos	207,000,000	57,038,900	0	0	0	0.00%	-100.00%	-100.00%
Otros subsidios y aportaciones federales	356,016,310	869,612,003	148,536,568	1,160,996,283	1,012,459,715	681.62%	29.20%	200.03%
TOTALES	9,218,501,206	10,189,381,893	9,165,649,347	11,240,892,437	2,075,243,089	22.64%	6.76%	12.19%

¹ Fuente: Cuentas Públicas del ejercicio Fiscal 2003 y 2004.

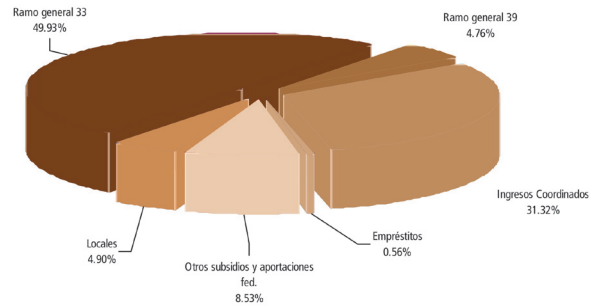
² Con la actualización de las cifras de ejercicios anteriores mediante el Índice Nacional de Precios al Consumidor a diciembre de 2005, se muestran variaciones relativas en términos reales. Ordenamiento Legal: Ley de Ingresos. Decreto No. 27, Artículo 1

GOBIERNO DEL ESTADO DE ZACATECAS							
SECRETARÍA DE FINANZAS							
CUENTA PÚBLICA DEL EJERCICIO FISCAL 2005							
COMPARATIVO GRÁFICO DE INGRESOS							
	2003 ¹			2004 ¹			2005
	Histórica	Factor	Actualizada	Histórica	Factor	Actualizada	
TOTAL	9,218,501,206	1.087	10,019,588,961	10,189,381,893	1.033	10,528,688,311	11,240,892,437
Locales	375,702,199	1.087	408,350,720	499,537,735	1.033	516,172,342	550,178,023
Ramo general 33	4,784,257,262	1.087	5,200,009,218	5,087,115,060	1.033	5,256,515,991	5,578,915,298
Ramo general 39	545,727,965	1.087	593,151,725	484,569,170	1.033	500,705,323	419,114,452
Ingresos coordinados	2,949,797,471	1.087	3,206,134,871	3,191,509,025	1.033	3,297,786,276	3,531,688,380
Empréstitos	207,000,000	1.087	224,988,300	57,038,900	1.033	58,938,295	0
Otros subsidios y aportaciones fed.	356,016,310	1.087	386,954,127	869,612,003	1.033	898,570,083	1,160,996,283

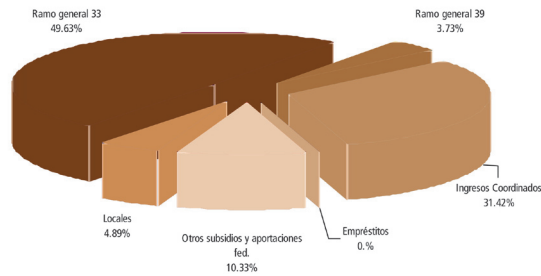
COMPARATIVO GRÁFICO DE INGRESOS 2003



COMPARATIVO GRÁFICO DE INGRESOS 2004



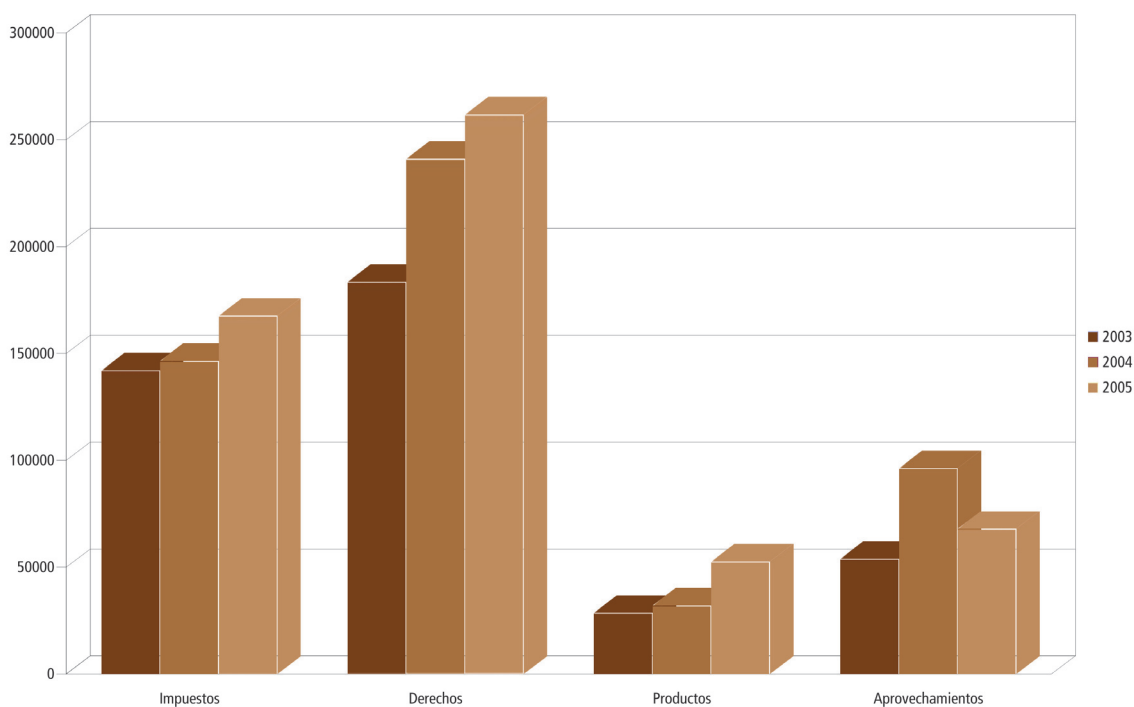
COMPARATIVO GRÁFICO DE INGRESOS 2005



¹ Fuente: Cuentas Públicas del ejercicio Fiscal 2003 y 2004.

GOBIERNO DEL ESTADO DE ZACATECAS							
SECRETARÍA DE FINANZAS							
CUENTA PÚBLICA DEL EJERCICIO FISCAL 2005							
COMPARATIVO GRÁFICO DE INGRESOS LOCALES 2003, 2004, 2005							
	2003 ¹			2004 ¹			2005
	Histórica	Factor	Actualizada	Histórica	Factor	Actualizada	
TOTAL	375,702,199	1.087	408,350,720	499,537,735	1.033	516,172,342	550,178,023
Impuestos	130,731,041	1.087	142,091,569	141,851,526	1.033	146,575,181	167,665,432
Derechos	168,924,917	1.087	183,604,493	233,407,807	1.033	241,180,286	261,827,271
Productos	26,402,403	1.087	28,696,772	31,065,101	1.033	32,099,569	52,678,989
Aprovechamientos	49,643,837	1.087	53,957,886	93,213,302	1.033	96,317,305	68,006,331

COMPARATIVO GRÁFICO DE INGRESOS LOCALES 2003, 2004, 2005



¹ Fuente: Cuentas Públicas del ejercicio Fiscal 2003 y 2004.

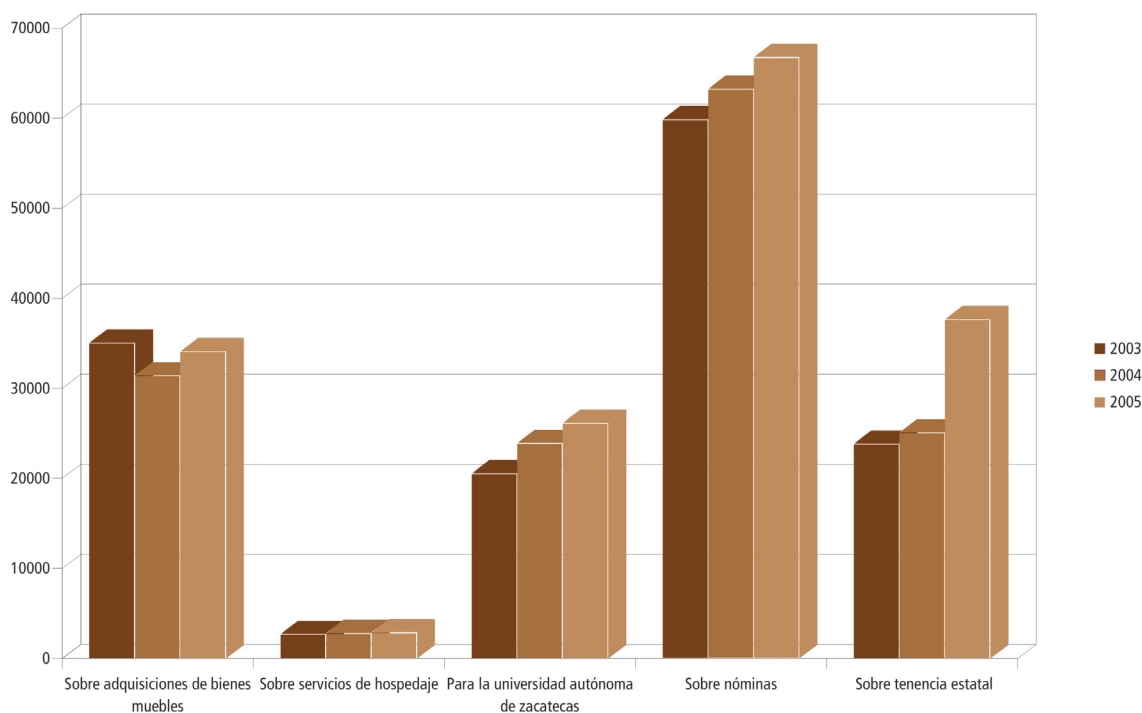
GOBIERNO DEL ESTADO DE ZACATECAS								
SECRETARÍA DE FINANZAS								
CUENTA PÚBLICA DEL EJERCICIO FISCAL 2005								
INGRESOS POR IMPUESTOS								
CONCEPTO	CAPTACIÓN				Variación del Ingreso obtenido con respecto a:			
	2003 ¹	2004 ¹	2005		Estimado 2005		Real 2004 ²	Real 2003 ²
	Obtenida	Obtenida	Estimada	Obtenida	Absoluta	Relativa	Relativa	Relativa
Sobre adquisiciones de bienes muebles	32,263,506	30,432,194	22,493,400	34,115,207	11,621,807	51.67%	8.49%	-2.71%
Sobre servicios de hospedaje	2,505,478	2,738,888	2,698,806	2,914,355	215,549	7.99%	2.98%	7.02%
Para la universidad autónoma de zacatecas	18,910,044	23,158,088	21,835,161	26,169,896	4,334,735	19.85%	9.36%	27.33%
Sobre nóminas	55,104,065	61,241,788	60,526,009	66,799,109	6,273,100	10.36%	5.56%	11.53%
Sobre tenencia estatal	21,947,948	24,280,569	30,552,793	37,666,865	7,114,072	23.28%	50.13%	57.90%
TOTALES	130,731,041	141,851,526	138,106,169	167,665,432	29,559,263	21.40%	14.39%	18.00%

¹ Fuente: Cuentas Públicas del ejercicio Fiscal 2003 y 2004.

² Con la actualización de las cifras de ejercicios anteriores mediante el Índice Nacional de Precios al Consumidor a diciembre de 2005, se muestran variaciones relativas en términos reales. Ordenamiento legal: Ley de Ingresos. Decreto No. 72, Artículo 1, Fracción 1

GOBIERNO DEL ESTADO DE ZACATECAS							
SECRETARÍA DE FINANZAS							
CUENTA PÚBLICA DEL EJERCICIO FISCAL 2005							
COMPARATIVO GRÁFICO DE INGRESOS POR IMPUESTOS 2003, 2004, 2005.							
	2003 ¹			2004 ¹			2005
	Histórica	Factor	Actualizada	Histórica	Factor	Actualizada	
TOTAL	130,731,041	1.087	142,091,569	141,851,526	1.033	146,575,181	167,665,432
Sobre adquisiciones de bienes muebles	32,263,506	1.087	35,067,205	30,432,194	1.033	31,445,586	34,115,207
Sobre servicios de hospedaje	2,505,478	1.087	2,723,204	2,738,888	1.033	2,830,093	2,914,355
Para la universidad autónoma de zacatecas	18,910,044	1.087	20,553,327	23,158,088	1.033	23,929,252	26,169,896
Sobre nóminas	55,104,065	1.087	59,892,608	61,241,788	1.033	63,281,139	66,799,109
Sobre tenencia estatal	21,947,948	1.087	23,855,225	24,280,569	1.033	25,089,112	37,666,865

COMPARATIVO GRÁFICO DE INGRESOS POR IMPUESTOS 2003, 2004, 2005.



¹ Fuente: Cuentas Públicas del ejercicio Fiscal 2003 y 2004.

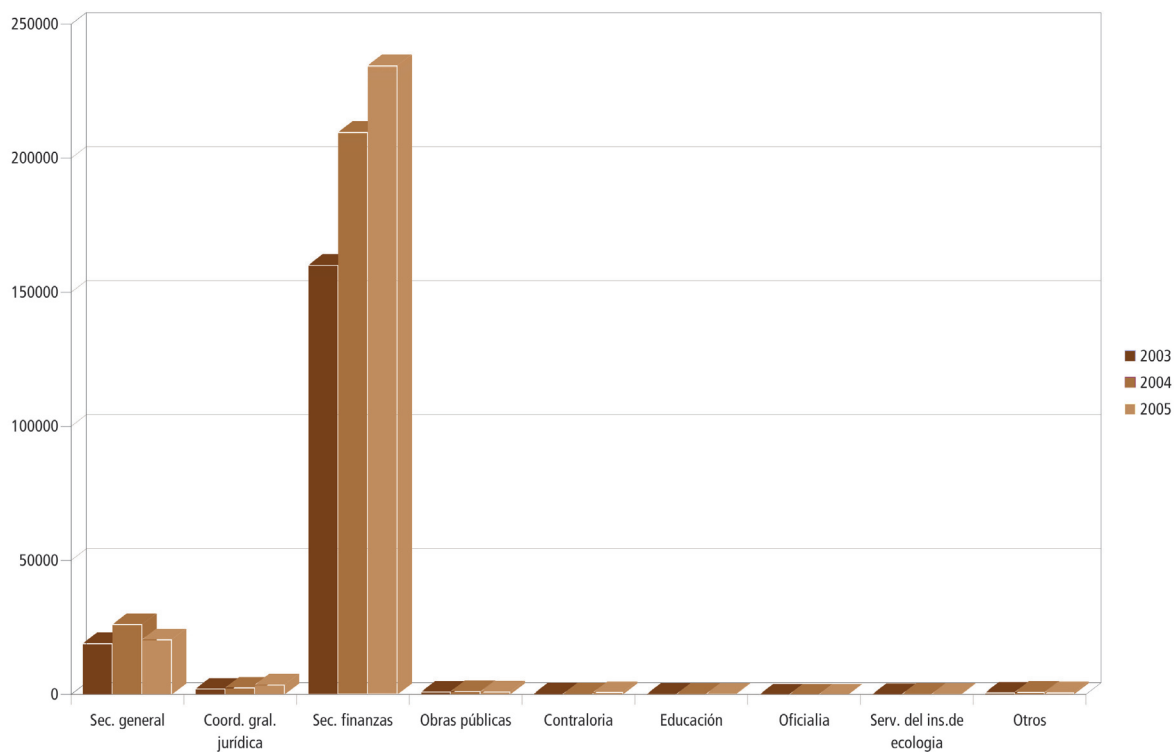
GOBIERNO DEL ESTADO DE ZACATECAS								
SECRETARÍA DE FINANZAS								
CUENTA PÚBLICA DEL EJERCICIO FISCAL 2005								
INGRESOS POR DERECHOS								
CONCEPTO	CAPTACIÓN				Variación del Ingreso obtenido con respecto a:			
	2003 1	2004 1	2005		Estimado 2005		Real 20042	Real 20032
	Obtenida	Obtenida	Estimada	Obtenida	Absoluta	Relativa	Relativa	Relativa
Servicios de la secretaría general de gobierno	17,533,819	25,338,460	21,745,527	20,529,091	(1,216,436)	-5.59%	-21.59%	7.72%
Servicios de la coordinación general jurídica	1,967,153	2,457,039	3,650,192	3,623,453	(26,739)	-0.73%	42.72%	69.47%
Servicios de la secretaría de finanzas	147,377,588	203,009,521	222,796,188	234,699,267	11,903,079	5.34%	11.88%	46.52%
Autoridades fiscales	103,405,701	155,774,190	173,530,421	181,440,368	7,909,947	4.56%	12.72%	61.44%
Autoridades de catastro	12,512,960	12,694,272	14,694,708	14,659,097	(35,611)	-0.24%	11.76%	7.78%
Autoridades de registro público	31,458,927	34,541,059	34,571,059	38,599,801	4,028,742	11.65%	8.15%	12.89%
Servicios de obras públicas	904,492	1,144,384	1,355,766	1,047,150	(308,616)	-22.76%	-11.45%	6.52%
Servicios de contraloría interna	332,268	337,885	365,398	822,341	456,943	125.05%	135.54%	127.71%
Servicios de educación y cultura	131,349	131,199	130,783	217,759	86,976	66.50%	60.63%	52.53%
Servicios de oficialía mayor	22	0	0	0	0	0.00%	0.00%	-100.00%
Servicios del instituto de ecología y medio ambiente	69,677	131,654	150,548	151,041	493	0.33%	11.03%	99.44%
Otros derechos	608,550	857,666	980,290	737,168	(243,122)	-24.80%	-16.82%	11.45%
TOTALES	168,924,917	233,407,807	251,174,692	261,827,271	10,652,579	4.24%	8.56%	42.60%

¹ Fuente: Cuentas Públicas del ejercicio Fiscal 2003 y 2004.

² Con la actualización de las cifras de ejercicios anteriores mediante el Índice Nacional de Precios al Consumidor a diciembre de 2005, se muestran variaciones relativas en términos reales. Ordenamiento legal: Ley de Ingresos. Decreto No. 72, Artículo 1, Fracción 11

GOBIERNO DEL ESTADO DE ZACATECAS							
SECRETARÍA DE FINANZAS							
CUENTA PÚBLICA DEL EJERCICIO FISCAL 2005							
COMPARATIVO GRÁFICO DE INGRESOS POR DERECHOS 2003, 2004, 2005							
	2003 ¹			2004 ¹			2005
	Histórica	Factor	Actualizada	Histórica	Factor	Actualizada	
TOTAL	168,924,917	1.087	183,604,493	233,407,807	1.033	241,180,286	261,827,271
Sec. general	17,533,819	1.087	19,057,507	25,338,460	1.033	26,182,230	20,529,091
Coord. gral. jurídica	1,967,153	1.087	2,138,098	2,457,039	1.033	2,538,858	3,623,453
Sec. finanzas	147,377,588	1.087	160,184,701	203,009,521	1.033	209,769,738	234,699,267
Obras públicas	904,492	1.087	983,093	1,144,384	1.033	1,182,492	1,047,150
Contraloría	332,268	1.087	361,142	337,885	1.033	349,137	822,341
Educación	131,349	1.087	142,764	131,199	1.033	135,568	217,759
Oficialía	22	1.087	24	0	1.033	0	0
Serv. del ins.de ecología	69,677	1.087	75,732	131,654	1.033	136,038	151,041
Otros	608,550	1.087	661,433	857,666	1.033	886,226	737,168

COMPARATIVO GRÁFICO DE INGRESOS POR DERECHOS 2003, 2004, 2005



¹ Fuente: Cuentas Públicas del ejercicio Fiscal 2003 y 2004.

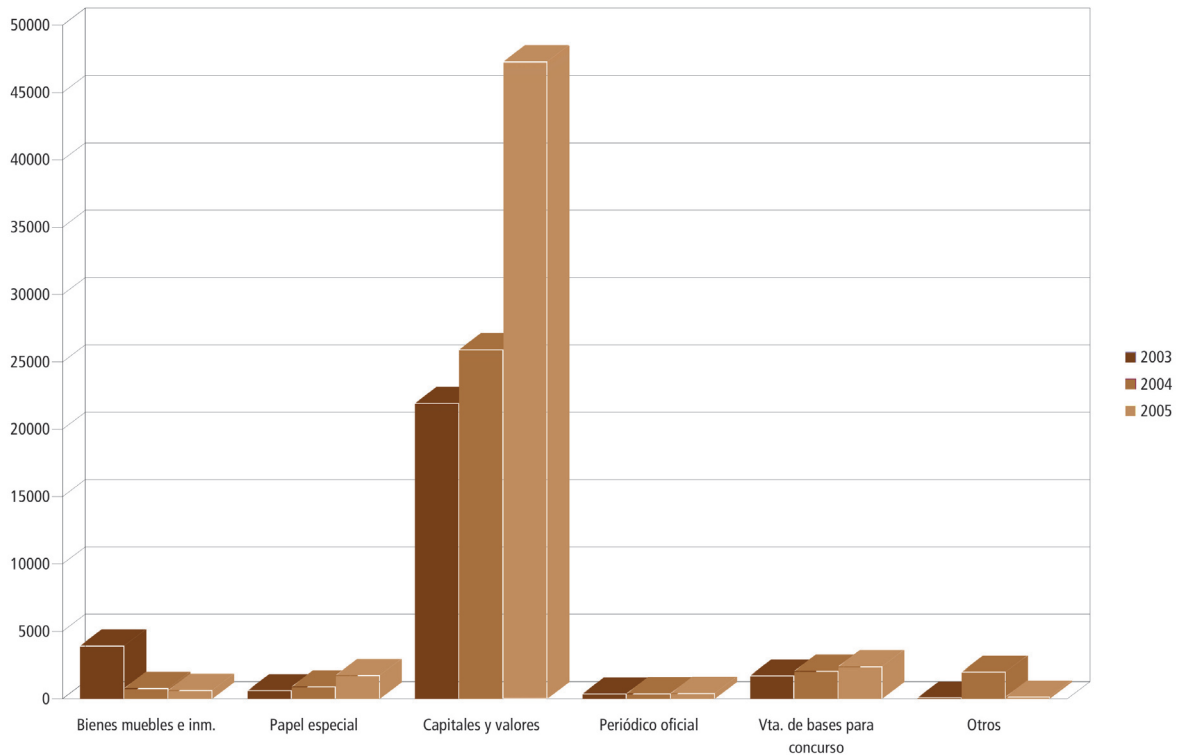
GOBIERNO DEL ESTADO DE ZACATECAS								
SECRETARÍA DE FINANZAS								
CUENTA PÚBLICA DEL EJERCICIO FISCAL 2005								
INGRESOS POR PRODUCTOS								
CONCEPTO	CAPTACIÓN				Variación del Ingreso obtenido con respecto a:			
	2003 ¹	2004 ¹	2005		Estimado 2005	Real 2004 ²	Real 2003 ²	
	Obtenida	Obtenida	Estimada	Obtenida	Absoluta	Relativa	Relativa	Relativa
De bienes muebles e inmuebles propiedad del estado	3,629,578	760,976	855,493	647,321	(208,172)	-24.33%	-17.68%	-83.59%
Venta de impresos oficiales y papel especial	571,469	878,058	728,190	1,749,332	1,021,142	140.23%	92.81%	181.64%
Capitales y valores del estado y sus rendimientos	20,190,000	25,089,456	24,646,669	47,311,589	22,664,919	91.96%	82.49%	115.60%
Periódico oficial del estado	354,689	393,644	371,254	410,237	38,983	10.50%	0.86%	6.41%
Venta de bases para concurso	1,579,692	2,002,907	0	2,409,401	2,409,401	100.00%	16.42%	40.33%
Otros productos	76,975	1,940,060	2,121,430	151,110	(1,970,320)	-92.88%	-92.46%	80.62%
TOTALES	26,402,403	31,065,101	28,723,036	52,678,989	23,955,953	83.40%	64.11%	83.57%

¹ Fuente: Cuentas Públicas del ejercicio Fiscal 2003 y 2004.

² Con la actualización de las cifras de ejercicios anteriores mediante el Índice Nacional de Precios al Consumidor a diciembre de 2005, se muestran variaciones relativas en términos reales. Ordenamiento legal: Ley de Ingresos. Decreto No. 72, Artículo 1, Fracción III

GOBIERNO DEL ESTADO DE ZACATECAS							
SECRETARÍA DE FINANZAS							
CUENTA PÚBLICA DEL EJERCICIO FISCAL 2005							
COMPARATIVO GRÁFICO DE INGRESOS POR PRODUCTOS 2003, 2004, 2005							
	2003 ¹			2004 ¹			2005
	Histórica	Factor	Actualizada	Histórica	Factor	Actualizada	
TOTAL	26,402,403	1.087	28,696,772	31,065,101	1.033	32,099,569	52,678,989
Bienes muebles e inm.	3,629,578	1.087	3,944,989	760,976	1.033	786,316	647,321
Papel especial	571,469	1.087	621,129	878,058	1.033	907,298	1,749,332
Capitales y valores	20,190,000	1.087	21,944,511	25,089,456	1.033	25,924,935	47,311,589
Periódico oficial	354,689	1.087	385,512	393,644	1.033	406,752	410,237
Vta. de bases para concurso	1,579,692	1.087	1,716,967	2,002,907	1.033	2,069,604	2,409,401
Otros	76,975	1.087	83,664	1,940,060	1.033	2,004,664	151,110

COMPARATIVO GRÁFICO DE INGRESOS POR PRODUCTOS 2003, 2004, 2005



¹ Fuente: Cuentas Públicas del ejercicio Fiscal 2003 y 2004.

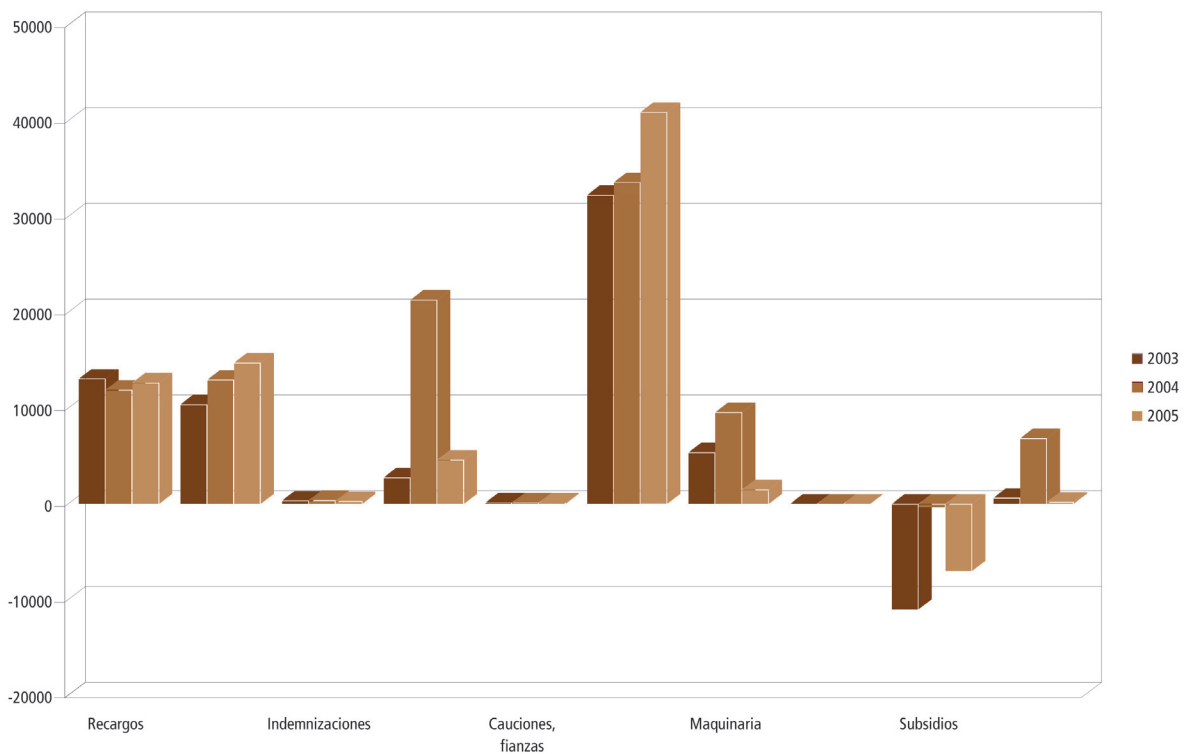
GOBIERNO DEL ESTADO DE ZACATECAS								
SECRETARÍA DE FINANZAS								
CUENTA PÚBLICA DEL EJERCICIO FISCAL 2005								
INGRESOS POR APROVECHAMIENTOS								
CONCEPTO	CAPTACIÓN				Variación del Ingreso obtenido con respecto a:			
	2003 ¹	2004 ¹	2005		Estimado 2005		Real 2004 ²	Real 2003 ²
	Obtenida	Obtenida	Estimada	Obtenida	Absoluta	Relativa	Relativa	Relativa
Recargos	12,028,988	11,534,631	10,220,669	12,649,335	2,428,666	23.76%	6.13%	-3.25%
Multas	9,561,299	12,539,276	10,303,165	14,744,159	4,440,994	43.10%	13.79%	41.88%
Indemnizaciones	327,437	376,778	294,517	296,546	2,029	0.69%	-23.83%	-16.68%
Reintegros	2,541,546	20,614,967	2,588,281	4,606,917	2,018,636	77.99%	-78.37%	66.77%
Cauciones, fianzas y depósitos	119,502	117,970	101,888	112,571	10,683	10.49%	-7.65%	-13.33%
Gastos de ejecución	0	0	581,427	0	(581,427)	-100.00%	0.00%	0.00%
Otros aprovechamientos	29,658,008	32,488,000	34,933,887	40,897,531	5,963,644	17.07%	21.83%	26.87%
Arrendamiento de maquinaria pesada	4,943,364	9,254,401	0	1,497,881	1,497,881	100.00%	-84.34%	-72.12%
Medallas conmemorativas	15,160	20,715	0	10,026	10,026	100.00%	-53.16%	-39.15%
Varios subsidios	(10,133,417)	(358,782)	0	(7,010,648)	(7,010,648)	-100.00%	1791.04%	-36.35%
Donativos	581,950	6,625,348	0	202,012	202,012	100.00%	-97.05%	-68.06%
TOTALES	49,643,837	93,213,302	59,023,834	68,006,331	8,982,498	15.22%	-29.39%	26.04%

¹ Fuente: Cuentas Públicas del ejercicio Fiscal 2003 y 2004.

² Con la actualización de las cifras de ejercicios anteriores mediante el Índice Nacional de Precios al Consumidor a diciembre de 2005, se muestran variaciones relativas en términos reales. Ordenamiento legal: Ley de Ingresos. Decreto No. 72, Artículo 1, Fracción IV

GOBIERNO DEL ESTADO DE ZACATECAS							
SECRETARÍA DE FINANZAS							
CUENTA PÚBLICA DEL EJERCICIO FISCAL 2005							
COMPARATIVO GRÁFICO DE INGRESOS POR APROVECHAMIENTOS 2003, 2004, 2005							
	2003 ¹			2004 ¹			2005
	Histórica	Factor	Actualizada	Histórica	Factor	Actualizada	
TOTAL	49,643,837	1.087	53,957,886	93,213,302	1.033	96,317,305	68,006,331
Recargos	12,028,988	1.087	13,074,307	11,534,631	1.033	11,918,734	12,649,335
Multas	9,561,299	1.087	10,392,176	12,539,276	1.033	12,956,833	14,744,159
Indemnizaciones	327,437	1.087	355,892	376,778	1.033	389,325	296,546
Reintegros	2,541,546	1.087	2,762,407	20,614,967	1.033	21,301,445	4,606,917
Cauciones, fianzas	119,502	1.087	129,887	117,970	1.033	121,898	112,571
Gastos de ejecución	0	1.087	0	0	1.033	0	0
Otros	29,658,008	1.087	32,235,289	32,488,000	1.033	33,569,850	40,897,531
Maquinaria	4,943,364	1.087	5,372,942	9,254,401	1.033	9,562,572	1,497,881
Medallas conmemorativas	15,160	1.087	16,477	20,715	1.033	21,405	10,026
Subsidios	(10,133,417)	1.087	(11,014,011)	(358,782)	1.033	(370,729)	(7,010,648)
Donativos	581,950	1.087	632,521	6,625,348	1.033	6,845,972	202,012

COMPARATIVO GRÁFICO DE INGRESOS POR APROVECHAMIENTOS 2003, 2004, 2005



¹ Fuente: Cuentas Públicas del ejercicio Fiscal 2003 y 2004.

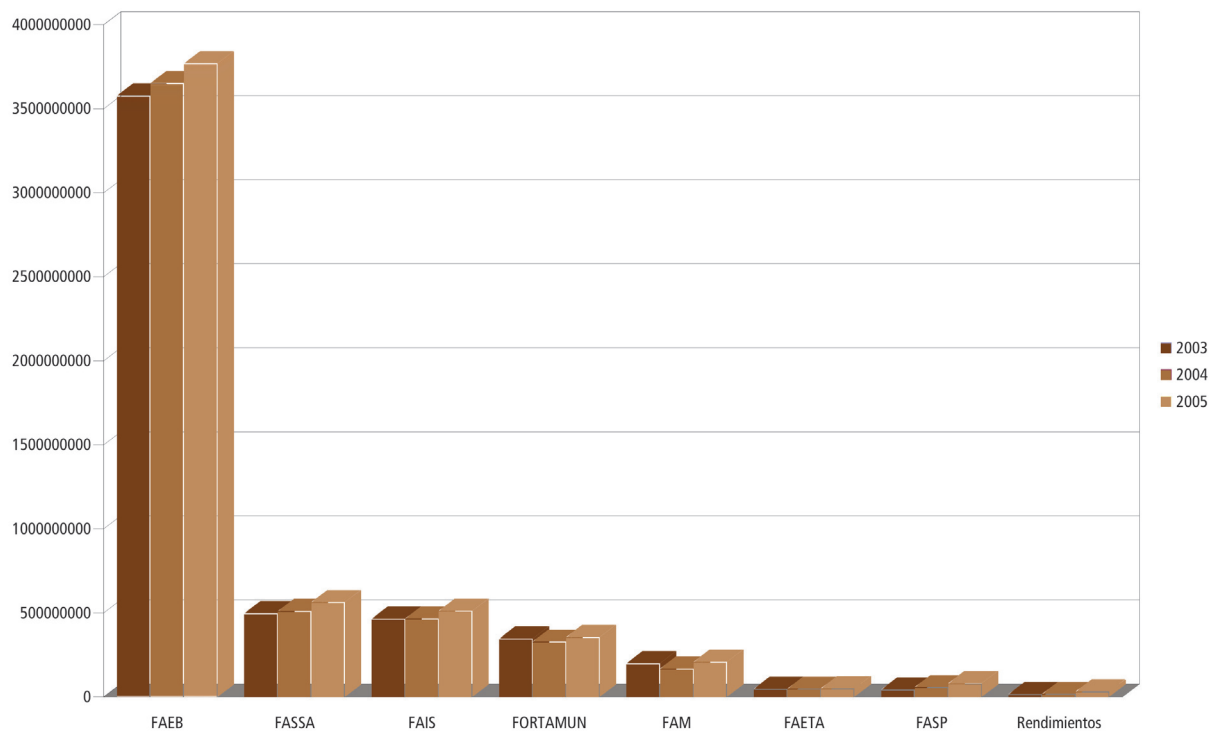
GOBIERNO DEL ESTADO DE ZACATECAS								
SECRETARÍA DE FINANZAS								
CUENTA PÚBLICA DEL EJERCICIO FISCAL 2005								
APORTACIONES PROVENIENTES DE RAMO GENERAL 33								
CONCEPTO	CAPTACIÓN				Variación del Ingreso obtenido con respecto a:			
	2003 ¹	2004 ¹	2005		Estimado 2005		Real 2004 ²	Real 2003 ²
	Obtenida	Obtenida	Estimada	Obtenida	Absoluta	Relativa	Relativa	Relativa
Fondo de aportaciones para la educación básica y normal	3,292,993,963	3,535,308,138	3,564,064,330	3,770,855,481	206,791,151	5.80%	3.23%	5.36%
Fondo de aportaciones para los servicios de salud	458,396,456	494,726,027	525,906,991	564,720,083	38,813,092	7.38%	10.47%	13.35%
Fondo de aportaciones para la infraestructura social	428,809,249	452,512,967	505,488,180	512,705,558	7,217,378	1.43%	9.65%	10.01%
Infraestructura social estatal	51,971,681	54,844,572	54,922,536	62,139,915	7,217,379	13.14%	9.65%	10.01%
Infraestructura social municipal	376,837,568	397,668,395	450,565,644	450,565,643	(1)	-0.00%	9.65%	10.01%
Fondo de aportaciones para el fortalecimiento de los municipios	319,717,961	319,279,107	344,829,757	356,547,217	11,717,460	3.40%	8.07%	2.60%
Fondo de aportaciones múltiples	184,117,507	163,397,464	69,392,661	209,346,933	139,954,272	201.68%	23.99%	4.61%
Infraestructura de educación básica	52,458,720	62,741,268	0	64,390,865	64,390,865	100.00%	-0.68%	12.93%
Infraestructura de educación superior	63,819,200	32,816,060	0	76,500,000	76,500,000	100.00%	125.60%	10.29%
Asistencia social	67,839,587	67,840,136	69,392,661	68,456,068	(936,593)	-1.35%	-2.34%	-7.16%
Fondo de aportaciones para educación tecnológica y de adultos	44,671,550	47,887,177	51,625,888	50,617,821	(1,008,067)	-1.95%	2.30%	4.25%
Educación tecnológica (conalep)	13,560,420	15,667,250	17,154,790	17,615,964	461,174	2.69%	8.81%	19.52%
Educación de adultos (izea)	31,111,130	32,219,927	34,471,098	33,001,857	(1,469,241)	-4.26%	-0.87%	-2.40%
Fondo de aportaciones para seguridad pública	40,297,620	56,416,668	102,273,468	81,372,200	(20,901,268)	-20.44%	39.59%	85.78%
Rendimientos del ramo general 33	15,252,956	17,587,512	10,297,912	32,750,005	22,452,093	218.03%	80.21%	97.55%
TOTALES	4,784,257,262	5,087,115,060	5,173,879,187	5,578,915,298	405,036,111	7.83%	6.13%	7.29%

¹ Fuente: Cuentas Públicas del ejercicio Fiscal 2003 y 2004.

² Con la actualización de las cifras de ejercicios anteriores mediante el Índice Nacional de Precios al Consumidor a diciembre de 2005, se muestran variaciones relativas en términos reales. Ordenamiento legal: Ley de Ingresos. Decreto No. 72, Artículo 1, Fracción V

GOBIERNO DEL ESTADO DE ZACATECAS							
SECRETARÍA DE FINANZAS							
CUENTA PÚBLICA DEL EJERCICIO FISCAL 2005							
COMPARATIVO GRÁFICO DE APORTACIONES PROVENIENTES DEL RAMO GENERAL 33 2003, 2004, 2005							
	2003 ¹			2004 ¹			2005
	Histórica	Factor	Actualizada	Histórica	Factor	Actualizada	
TOTAL	4,784,257,262	1.087	5,200,009,218	5,087,115,060	1.033	5,256,515,991	5,578,915,298
FAEB	3,292,993,963	1.087	3,579,155,139	3,535,308,138	1.033	3,653,033,899	3,770,855,481
FASSA	458,396,456	1.087	498,231,108	494,726,027	1.033	511,200,404	564,720,083
FAIS	428,809,249	1.087	466,072,773	452,512,967	1.033	467,581,649	512,705,558
FORTAMUN	319,717,961	1.087	347,501,452	319,279,107	1.033	329,911,101	356,547,217
FAM	184,117,507	1.087	200,117,318	163,397,464	1.033	168,838,600	209,346,933
FAETA	44,671,550	1.087	48,553,508	47,887,177	1.033	49,481,820	50,617,821
FASP	40,297,620	1.087	43,799,483	56,416,668	1.033	58,295,343	81,372,200
Rendimientos	15,252,956	1.087	16,578,438	17,587,512	1.033	18,173,176	32,750,005

COMPARATIVO GRÁFICO DE APORTACIONES PROVENIENTES DEL RAMO GENERAL 33 2003, 2004, 2005



¹ Fuente: Cuentas Públicas del ejercicio Fiscal 2003 y 2004.

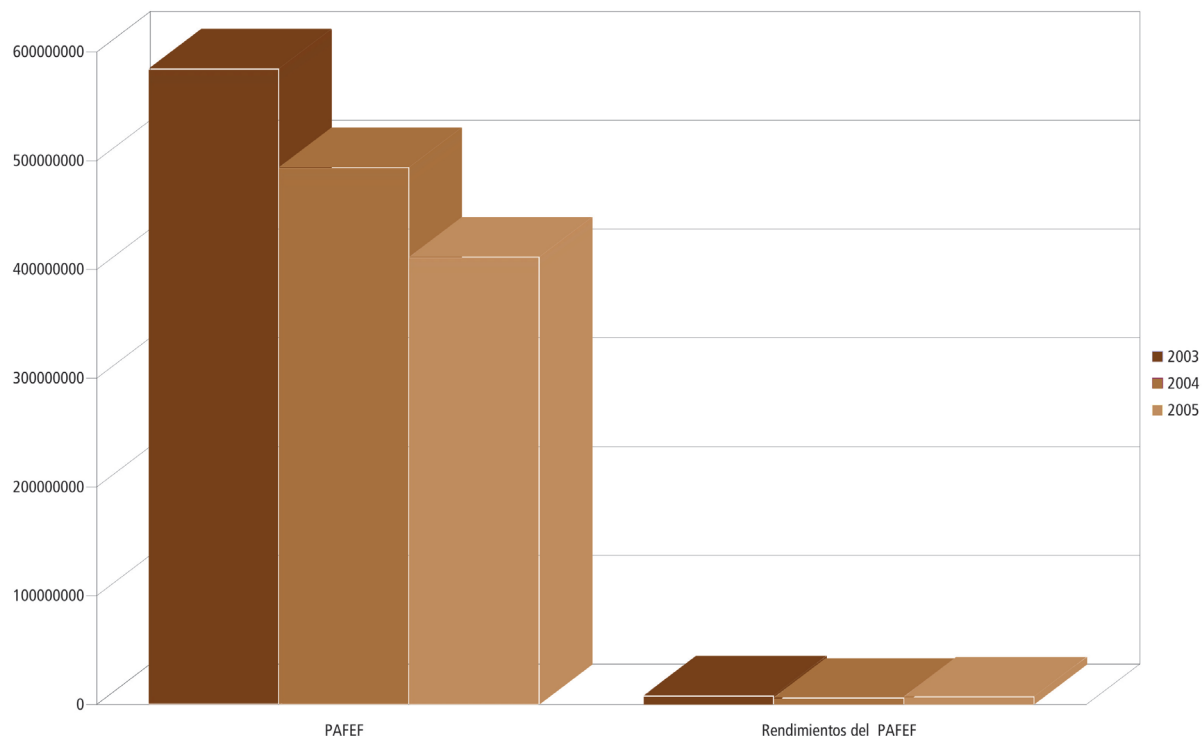
GOBIERNO DEL ESTADO DE ZACATECAS								
SECRETARÍA DE FINANZAS								
CUENTA PÚBLICA DEL EJERCICIO FISCAL 2005								
RAMO GENERAL 39 PAFEF								
CONCEPTO	CAPTACIÓN				Variación del Ingreso obtenido con respecto a:			
	2003 ¹	2004 ¹	2005		Estimado 2005		Real 2004 ²	Real 2003 ²
	Obtenida	Obtenida	Estimada	Obtenida	Absoluta	Relativa	Relativa	Relativa
Programa de apoyos para el fortalecimiento de las entidades federativas	538,168,369	478,354,394	246,168,371	411,772,833	165,604,462	67.27%	-16.69%	-29.60%
Rendimientos del programa de apoyo para el fortalecimiento de las entidades federativas	7,559,596	6,214,776	4,899,758	7,341,619	2,441,861	49.84%	14.32%	-10.65%
TOTALES	545,727,965	484,569,170	251,068,129	419,114,452	168,046,323	66.93%	-16.30%	-29.34%

¹ Fuente: Cuentas Públicas del ejercicio Fiscal 2003 y 2004.

² Con la actualización de las cifras de ejercicios anteriores mediante el Índice Nacional de Precios al Consumidor a diciembre de 2005, se muestran variaciones relativas en términos reales. Ordenamiento legal: Ley de Ingresos. Decreto No. 72, Artículo 1, Fracción VI

GOBIERNO DEL ESTADO DE ZACATECAS							
SECRETARÍA DE FINANZAS							
CUENTA PÚBLICA DEL EJERCICIO FISCAL 2005							
COMPARATIVO GRÁFICO DE INGRESOS DERIVADOS DE RAMO GENERAL 39 2003, 2004, 2005							
	2003 ¹			2004 ¹			2005
	Histórica	Factor	Actualizada	Histórica	Factor	Actualizada	
TOTAL	545,727,965	1.087	593,151,725	484,569,170	1.033	500,705,323	419,114,452
PAFEF	538,168,369	1.087	584,935,200	478,354,394	1.033	494,283,595	411,772,833
Rendimientos del PAFEF	7,559,596	1.087	8,216,525	6,214,776	1.033	6,421,728	7,341,619

COMPARATIVO GRÁFICO DE INGRESOS DERIVADOS DE RAMO GENERAL 39 2003, 2004, 2005



¹ Fuente: Cuentas Públicas del ejercicio Fiscal 2003 y 2004.

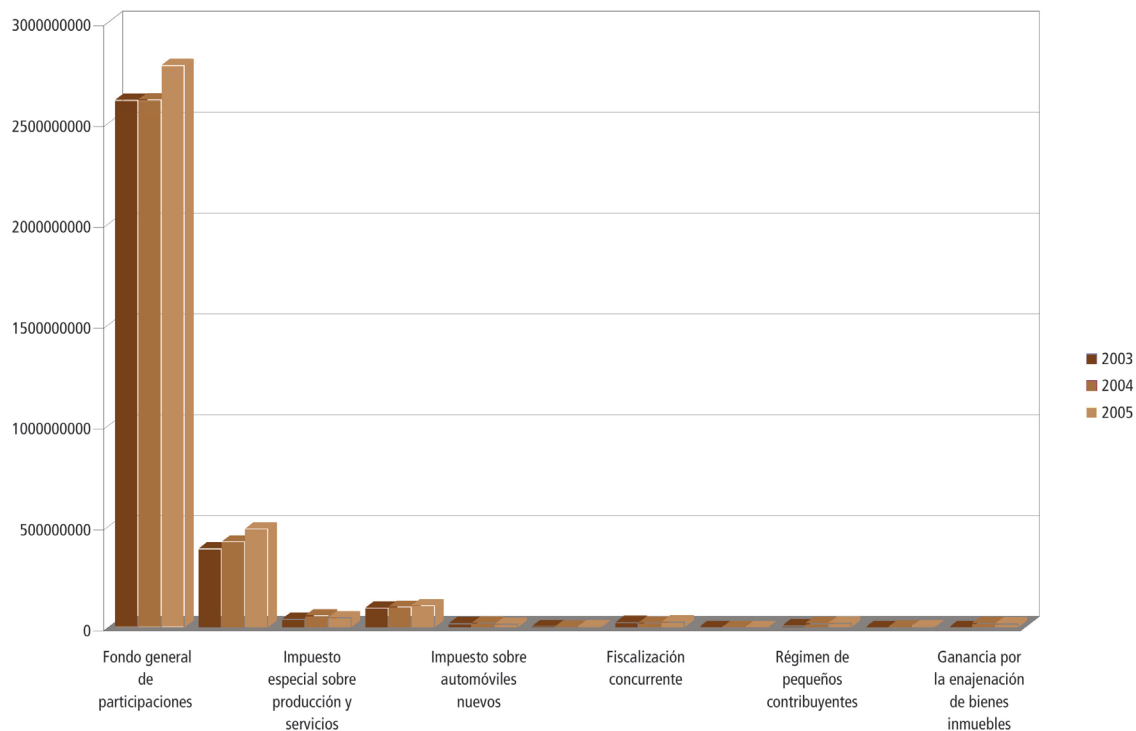
GOBIERNO DEL ESTADO DE ZACATECAS								
SECRETARÍA DE FINANZAS								
CUENTA PÚBLICA DEL EJERCICIO FISCAL 2005								
INGRESOS COORDINADOS								
CONCEPTO	CAPTACIÓN				Variación del Ingreso obtenido con respecto a:			
	2003 ¹	2004 ¹	2005		Estimado 2005		Real 2004 ²	Real 2003 ²
	Obtenida	Obtenida	Estimada	Obtenida	Absoluta	Relativa	Relativa	Relativa
Fondo general de participaciones	2,406,077,906	2,532,998,014	2,507,381,047	2,787,379,313	279,998,266	11.17%	6.50%	6.59%
Fondo de fomento municipal	359,317,510	411,516,620	378,803,764	488,967,575	110,163,811	29.08%	14.99%	25.20%
Impuesto especial sobre producción y servicios	38,634,126	56,570,978	55,432,432	49,288,704	(6,143,728)	-11.08%	-15.68%	17.38%
Impuesto sobre tenencia o uso de vehículos	89,113,808	98,683,312	69,257,516	108,780,934	39,523,418	57.07%	6.68%	12.31%
Impuesto sobre automóviles nuevos	17,918,219	22,000,437	23,800,000	18,089,583	(5,710,417)	-23.99%	-20.43%	-7.12%
Multas federales no fiscales	5,711,151	4,752,173	5,414,239	5,484,521	70,282	1.30%	11.69%	-11.65%
Fiscalización concurrente	23,526,457	22,135,570	31,930,000	27,332,615	(4,597,385)	-14.40%	19.50%	6.89%
Control de obligaciones	0	0	2,423,257	0	(2,423,257)	-100.00%	0.00%	0.00%
Régimen de pequeños contribuyentes	8,497,792	19,100,130	23,627,340	22,418,025	(1,209,315)	-5.12%	13.59%	142.72%
Régimen intermedio de las personas físicas con act. emp.	720,775	3,664,494	3,618,137	5,498,567	1,880,430	51.97%	45.21%	601.88%
Ganancia por la enajenación de bienes inmuebles	279,727	20,087,297	13,450,000	18,448,542	4,998,542	37.16%	-11.12%	5967.90%
TOTALES	2,949,797,471	3,191,509,025	3,115,137,732	3,531,688,380	416,550,648	13.37%	7.09%	10.15%

¹ Fuente: Cuentas Públicas del ejercicio Fiscal 2003 y 2004.

² Con la actualización de las cifras de ejercicios anteriores mediante el Índice Nacional de Precios al Consumidor a diciembre de 2005, se muestran variaciones relativas en términos reales. Ordenamiento legal: Ley de Ingresos. Decreto No. 72, Artículo 1, Fracción VII

GOBIERNO DEL ESTADO DE ZACATECAS							
SECRETARÍA DE FINANZAS							
CUENTA PÚBLICA DEL EJERCICIO FISCAL 2005							
COMPARATIVO GRÁFICO DE INGRESOS COORDINADOS 2003, 2004 y 2005							
	2003 ¹			2004 ¹			2005
	Histórica	Factor	Actualizada	Histórica	Factor	Actualizada	
TOTAL	2,949,797,471	1.087	3,206,134,871	3,191,509,025	1.033	3,297,786,276	3,531,688,380
Fondo general de participaciones	2,406,077,906	1.087	2,615,166,076	2,532,998,014	1.033	2,617,346,848	2,787,379,313
Fondo de fomento municipal	359,317,510	1.087	390,542,202	411,516,620	1.033	425,220,123	488,967,575
Impuesto especial sobre producción y servicios	38,634,126	1.087	41,991,432	56,570,978	1.033	58,454,792	49,288,704
Impuesto sobre tenencia o uso de vehículos	89,113,808	1.087	96,857,798	98,683,312	1.033	101,969,467	108,780,934
Impuesto sobre automóviles nuevos	17,918,219	1.087	19,475,312	22,000,437	1.033	22,733,052	18,089,583
Multas federales no fiscales	5,711,151	1.087	6,207,450	4,752,173	1.033	4,910,420	5,484,521
Fiscalización concurrente	23,526,457	1.087	25,570,906	22,135,570	1.033	22,872,684	27,332,615
Control de obligaciones	0	1.087	0	0	1.033	0	0
Régimen de pequeños contribuyentes	8,497,792	1.087	9,236,250	19,100,130	1.033	19,736,165	22,418,025
Régimen intermedio de las personas físicas con act. emp.	720,775	1.087	783,410	3,664,494	1.033	3,786,522	5,498,567
Ganancia por la enajenación de bienes inmuebles	279,727	1.087	304,035	20,087,297	1.033	20,756,204	18,448,542

COMPARATIVO GRÁFICO DE INGRESOS COORDINADOS 2003, 2004 y 2005



¹ Fuente: Cuentas Públicas del ejercicio Fiscal 2003 y 2004.

GOBIERNO DEL ESTADO DE ZACATECAS								
SECRETARÍA DE FINANZAS								
CUENTA PÚBLICA DEL EJERCICIO FISCAL 2005								
INGRESOS EXTRAORDINARIOS								
CONCEPTO	CAPTACIÓN				Variación del Ingreso obtenido con respecto a:			
	2003 ¹	2004 ¹	2005		Estimado 2005		Real 2004 ²	Real 2003 ²
	Obtenida	Obtenida	Estimada	Obtenida	Absoluta	Relativa	Relativa	Relativa
Empréstitos	207,000,000	57,038,900	0	0	0	0.00%	-100.00%	-100.00%
Aportaciones federales regularizables	0	0	148,536,568	3,900,201	(144,636,367)	-97.37%	100.00%	100.00%
Aportaciones federales no regularizables	356,016,310	869,612,003	0	1,157,096,082	1,157,096,082	100.00%	28.77%	199.03%
Aportaciones	353,495,205	864,357,814	0	1,145,751,571	1,145,751,571	100.00%	28.28%	198.21%
Rendimientos	2,521,105	5,254,189	0	11,344,511	11,344,511	100.00%	108.96%	314.00%
TOTALES	563,016,310	926,650,903	148,536,568	1,160,996,283	1,012,459,715	681.62%	21.25%	89.72%

¹ Fuente: Cuentas Públicas del ejercicio Fiscal 2003 y 2004.

² Con la actualización de las cifras de ejercicios anteriores mediante el Índice Nacional de Precios al Consumidor a diciembre de 2005, se muestran variaciones relativas en términos reales. Ordenamiento legal: Ley de Ingresos. Decreto No. 72, Artículo 1, Fracción VIII

GOBIERNO DEL ESTADO DE ZACATECAS								
SECRETARÍA DE FINANZAS								
CUENTA PÚBLICA DEL EJERCICIO FISCAL 2005								
APORTACIONES FEDERALES NO REGULARIZABLES								
CONCEPTO	CAPTACIÓN				Variación del Ingreso obtenido con respecto a:			
	2003 ¹	2004 ¹	2005		Estimado 2005		Real 2004 ²	Real 2003 ²
	Obtenida	Obtenida	Estimada	Obtenida	Absoluta	Relativa	Relativa	Relativa
CONAZA prog. de desarrollo p/los habitantes del semidesierto	3,493,335	4,208,800	0	0	0	0.00%	-100.00%	-100.00%
Turismo convenio de coordinación y reasignación de recursos	3,450,000	8,250,000	0	5,500,000	5,500,000	100.00%	-35.48%	46.67%
Desarrollo económico, FAMPYME, FIDECAP y FOAMI	13,269,848	0	0	0	0	0.00%	0.00%	-100.00%
Progr. agua pot. y san. en zonas rurales (c.n.a. sostenibilidad)	25,074,203	4,532,967	0	19,327,382	19,327,382	100.00%	312.63%	-29.08%
Programa agua limpia (c.n.a. sostenibilidad)	692,362	1,080,387	0	816,300	816,300	100.00%	-26.88%	8.47%
Progr. agua pot. alcant. y san. en zonas urb. (c.n.a. apazu)	13,559,561	7,786,723	0	44,760,164	44,760,164	100.00%	456.30%	203.71%
Presa san agustín ó ateto apozol	0	155,262	0	0	0	0.00%	-100.00%	0.00%
Programa Federal consejos de cuencas	0	0	0	600,000	600,000	100.00%	100.00%	100.00%
De los excedentes del petroleo (fies)	156,190,667	203,246,797	0	342,775,474	342,775,474	100.00%	63.21%	101.91%
Polifuncional p/olimpiada 2003 (injudez)	4,700,000	0	0	0	0	0.00%	0.00%	-100.00%
Gastos federales reasignados a entidades (sct)	40,000,000	16,800,000	0	0	0	0.00%	-100.00%	-100.00%
Programa e méxico	355,030	0	0	0	0	0.00%	0.00%	-100.00%
Ampliación y mejoramiento consejo tutelar para menores	10,000,000	0	0	0	0	0.00%	0.00%	-100.00%
Instituto nacional de antropología	0	204,292	0	0	0	0.00%	-100.00%	0.00%
Fondo para atender a la pobl. rural afec. por cont. Climat.	0	8,173,320	0	0	0	0.00%	-100.00%	0.00%
Proyectos acopio limpieza y clasificación de cosechas de frijol	0	43,435,000	0	0	0	0.00%	-100.00%	0.00%
Programa nacional de apoyo a la acuacultura	0	3,000,000	0	0	0	0.00%	-100.00%	0.00%
Subsidio federal u.a.z.	0	521,484,267	0	628,245,126	628,245,126	100.00%	16.59%	100.00%
Faprac	0	0	0	1,503,223	1,503,223	100.00%	100.00%	100.00%
Proyecto int. de cadenas productoras de agave	0	0	0	18,887,497	18,887,497	100.00%	100.00%	100.00%
Programa habitat	0	0	0	500,000	500,000	100.00%	100.00%	100.00%
Programa incentivos estatales (secretaría de desarrollo social)	0	0	0	2,401,000	2,401,000	100.00%	100.00%	100.00%
Prevención y atención violencia familiar (sria. de salud)	0	0	0	600,000	600,000	100.00%	100.00%	100.00%
Sector educativo	82,710,199	42,000,000	0	79,835,406	57,530,429	100.00%	83.96%	-11.19%
Programa biblioteca mauricio magdaleno	7,500,000	0	0	0	0	0.00%	0.00%	-100.00%
Programa biblioteca fresnillo	10,000,000	0	0	0	0	0.00%	0.00%	-100.00%
Programa tecnologías educativas	3,378,125	0	0	0	0	0.00%	0.00%	-100.00%
Programa carrera magisterial ramo 11	21,307,896	0	0	31,030,429	31,030,429	100.00%	100.00%	33.99%
Programa enciclomedia	17,858,000	0	0	0	0	0.00%	0.00%	-100.00%
COCEEZ rehabilitación y mantenimiento	10,119,378	0	0	0	0	0.00%	0.00%	-100.00%
COCEEZ peso a peso CONALEP	146,800	0	0	0	0	0.00%	0.00%	-100.00%
COCEEZ programa peso a peso COBAEZ	6,000,000	0	0	3,000,000	3,000,000	100.00%	100.00%	-54.00%
COCEEZ programa peso a peso CECYT	0	0	0	3,500,000	3,500,000	100.00%	100.00%	100.00%
Aportaciones delegación issste	6,400,000	0	0	0	0	0.00%	0.00%	-100.00%
Fortalecimiento cendis 2004	0	7,000,000	0	0	0	0.00%	-100.00%	0.00%
Apoyo a cierres	0	35,000,000	0	20,000,000	20,000,000	0.00%	-44.70%	100.00%
Programa nacional de lectura 2005	0	0	0	1,325,760	1,325,760	100.00%	100.00%	100.00%
Becas para madres jóvenes	0	0	0	344,500	344,500	100.00%	100.00%	100.00%
Programa nacional de fortalecimiento a la educ. especial	0	0	0	459,307	459,307	100.00%	100.00%	100.00%
Programa nal. de actualización de mtros. de educ. básica	0	0	0	1,571,150	1,571,150	100.00%	100.00%	100.00%
Escuelas de calidad	0	0	0	17,854,260	17,854,260	100.00%	100.00%	100.00%
Programa instituto tecnológico de zacatecas	0	0	0	750,000	750,000	100.00%	100.00%	100.00%
Rendimientos de aportaciones federales no regularizables	2,521,105	5,254,189	0	11,344,511	11,344,511	100.00%	108.96%	314.00%
TOTALES	356,016,310	869,612,003	0	1,157,096,082	1,157,096,082	100.00%	28.77%	199.03%

¹ Fuente: Cuentas Públicas del ejercicio Fiscal 2003 y 2004.

² Con la actualización de las cifras de ejercicios anteriores mediante el Índice Nacional de Precios al Consumidor a diciembre de 2005, se muestran variaciones relativas en términos reales. Ordenamiento legal: Ley de Ingresos. Decreto No. 72, Artículo 1, Fracción VIII

GOBIERNO DEL ESTADO DE ZACATECAS								
SECRETARÍA DE FINANZAS								
CUENTA PÚBLICA DEL EJERCICIO FISCAL 2005								
ANÁLISIS DE LOS RENDIMIENTOS FINANCIEROS DE LOS RECURSOS FEDERALES								
CONCEPTO	CAPTACIÓN				Variación del Ingreso obtenido con respecto a:			
	2003 1	2004 1	2005		Estimado 2005		Real 20042	Real 20032
	Obtenida	Obtenida	Estimada	Obtenida	Absoluta	Relativa	Relativa	Relativa
Rendimientos del ramo general 33	15,252,955	17,587,512	10,297,912	32,750,005	22,452,093	218.03%	80.21%	97.55%
Fondo de aportaciones para la educación básica y normal	6,038,653	10,655,603	6,239,093	14,852,787	8,613,694	138.06%	34.90%	126.30%
Fondo de aportaciones para los servicios de salud	238,065	191,185	111,949	318,951	207,002	184.91%	61.45%	23.26%
Fondo de aportaciones para la infraestructura social	5,372,615	3,794,794	2,221,950	9,189,476	6,967,527	313.58%	134.36%	57.37%
Fondo de aportaciones para el fortalecimiento de los municipios	2,554,049	1,563,245	915,320	3,562,588	2,647,268	289.22%	120.55%	28.34%
Fondo de aportaciones múltiples	1,049,573	1,382,684	809,601	4,826,203	4,016,602	496.12%	237.80%	323.06%
Rendimientos del ramo general 39 (PAFEF)								
Rendimientos del prog. apoyo para el fortalecimiento de ent. fed.	7,559,596	6,214,776	4,899,758	7,341,619	2,441,861	49.84%	14.32%	-10.65%
Rendimientos de subsidios y aportaciones fed. no regularizables	2,521,105	5,254,189	0	11,344,511	11,344,511	100.00%	108.96%	314.00%
CONAZA prog. de desarrollo p/los habitantes del semidesierto	63,590	30,191	0	10,500	10,500	100.00%	-66.34%	-84.81%
Turismo convenio de coordinación y reasignación de recursos	230,509	259,573	0	1,453,737	1,453,737	100.00%	442.00%	480.24%
De los excedentes del petroleo (fies)	1,579,911	3,340,785	0	9,127,058	9,127,058	100.00%	164.40%	431.51%
Gastos federales reasignados a entidades (sct)	147,473	677,839	0	0	0	0.00%	-100.00%	-100.00%
Ampliación y mejoramiento consejo tutelar para menores	14,336	24,498	0	0	0	0.00%	-100.00%	-100.00%
Rendimientos faprac	0	155,340	0	0	0	0.00%	-100.00%	0.00%
Rendimientos sostenibilidad federal	0	112,286	0	0	0	0.00%	-100.00%	0.00%
Programa biblioteca mauricio magdaleno	312,948	89,882	0	0	0	0.00%	-100.00%	-100.00%
Programa rehabilitación y mantenimiento	33,479	20,235	0	0	0	0.00%	-100.00%	-100.00%
COCEEZ construcción de planteles COBAEZ	27,158	0	0	0	0	0.00%	0.00%	-100.00%
COCEEZ programa peso a peso tecnológicos	21,858	0	0	0	0	0.00%	0.00%	-100.00%
COCEEZ programa peso a peso COBAEZ	89,844	105,531	0	0	0	0.00%	-100.00%	-100.00%
COCEEZ construcción plantel conalep	0	612	0	0	0	0.00%	-100.00%	0.00%
Biblioteca fresnillo	0	236,781	0	0	0	0.00%	-100.00%	0.00%
Tecnologías educativas	0	200,637	0	0	0	0.00%	-100.00%	0.00%
Rendimientos sostenibilidad federal	0	0	0	753,216	753,216	100.00%	100.00%	100.00%
TOTALES	25,333,656	29,056,476	15,197,670	51,436,135	36,238,465	238.45%	71.32%	86.80%

¹ Fuente: Cuentas Públicas del ejercicio Fiscal 2003 y 2004.

² Con la actualización de las cifras de ejercicios anteriores mediante el Índice Nacional de Precios al Consumidor a diciembre de 2005, se muestran variaciones relativas en términos reales. Ordenamiento legal: Ley de Ingresos. Decreto No. 72, Artículo 1.