


# INGRESOS



GOBIERNO DEL ESTADO DE ZACATECAS  
SECRETARÍA DE FINANZAS  
CUENTA PÚBLICA DEL EJERCICIO FISCAL 2004

CAPTACIÓN DE INGRESOS

CONCEPTO	CAPTACIÓN				Variación del Ingreso obtenido con respecto a:			
	2002 <sup>1</sup>	2003 <sup>1</sup>	2004		Estimado 2004		Real 2003 <sup>2</sup>	Real 2002 <sup>2</sup>
	Obtenida	Obtenida	Estimada	Obtenida	Absoluta	Relativa	Relativa	Relativa
Ingresos locales	335,438,489	375,702,199	358,252,854	499,537,735	141,284,881	39.44%	26.40%	36.15%
Impuestos	117,873,394	130,731,041	117,811,355	141,851,526	24,040,171	20.41%	3.15%	10.02%
Derechos	154,011,235	168,924,917	186,896,732	233,407,807	46,511,074	24.89%	31.36%	38.56%
Productos	20,016,018	26,402,403	25,704,130	31,065,101	5,360,971	20.86%	11.85%	41.89%
Aprovechamientos	43,537,842	49,643,837	27,840,637	93,213,302	65,372,665	234.81%	78.50%	95.74%
Ingresos provenientes de recursos transferidos	7,464,603,511	8,842,799,008	8,023,576,311	9,689,844,158	1,666,267,847	20.77%	4.17%	18.68%
Aportaciones ramo general 33	4,443,552,934	4,784,257,262	4,838,728,756	5,087,115,060	248,386,304	5.13%	1.08%	4.67%
Ramo general 39	216,169,397	545,727,965	148,741,739	484,569,170	335,827,431	225.78%	-15.59%	104.94%
Ingresos coordinados	2,533,122,463	2,949,797,471	2,979,066,916	3,191,509,025	212,442,109	7.13%	2.86%	15.19%
Extraordinarios	196,000,000	207,000,000	57,038,900	57,038,900	0	0.00%	-73.80%	-73.39%
Aportaciones federales no regularizables	75,758,717	356,016,310	0	869,612,003	869,612,003	100.00%	132.21%	949.43%
<b>TOTALES</b>	<b>7,800,042,000</b>	<b>9,218,501,206</b>	<b>8,381,829,165</b>	<b>10,189,381,893</b>	<b>1,807,552,728</b>	<b>21.57%</b>	<b>5.08%</b>	<b>19.43%</b>

<sup>1</sup> FUENTE: Cuentas Públicas del Ejercicio Fiscal 2002 y 2003.

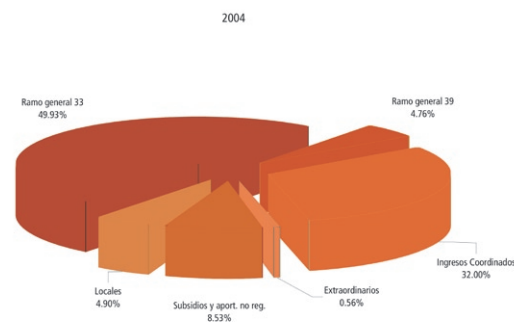
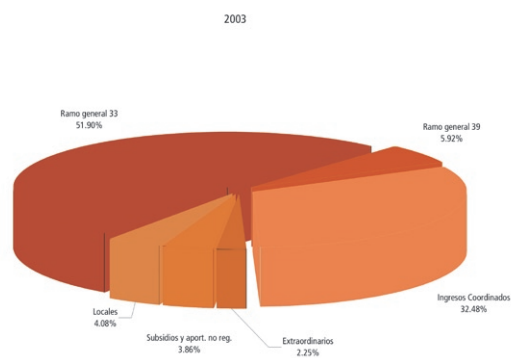
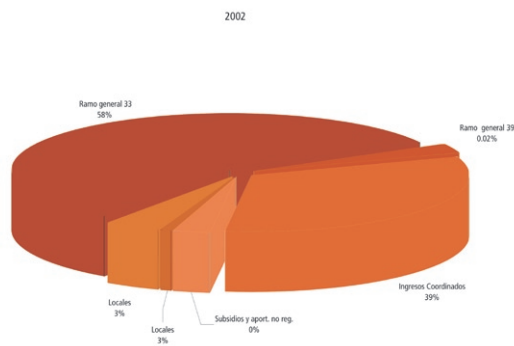
<sup>2</sup> Con la actualización de las cifras de ejercicios anteriores mediante el Índice Nacional de Precios al Consumidor a diciembre de 2004, se muestran variaciones relativas en términos reales.  
Ordenamiento Legal: Ley de Ingresos. Decreto No. 396, Artículo 1.

**GOBIERNO DEL ESTADO DE ZACATECAS**  
**SECRETARÍA DE FINANZAS**  
 CUENTA PÚBLICA DEL EJERCICIO FISCAL 2004

**COMPARATIVO GRÁFICO DE INGRESOS CAPTADOS**

	2002 <sup>1</sup>			2003 <sup>1</sup>			2004
	Histórica	Factor	Actualizada	Histórica	Factor	Actualizada	
TOTAL	7,800,042,000	1.094	8,531,685,940	9,218,501,206	1.052	9,696,941,419	10,189,381,893
Locales	335,438,489	1.094	366,902,619	375,702,199	1.052	395,201,143	499,537,735
Ramo general 33	4,443,552,934	1.094	4,860,358,199	4,784,257,262	1.052	5,032,560,214	5,087,115,060
Ramo general 39	216,169,397	1.094	236,446,086	545,727,965	1.052	574,051,246	484,569,170
Ingresos coordinados	2,533,122,463	1.094	2,770,729,350	2,949,797,471	1.052	3,102,891,960	3,191,509,025
Extraordinarios	196,000,000	1.094	214,384,800	207,000,000	1.052	217,743,300	57,038,900
Subsidios y aport. no reg.	75,758,717	1.094	82,864,885	356,016,310	1.052	374,493,556	869,612,003

<sup>1</sup> FUENTE: Cuentas Públicas del Ejercicio Fiscal 2002 y 2003.



**GOBIERNO DEL ESTADO DE ZACATECAS**  
**SECRETARÍA DE FINANZAS**

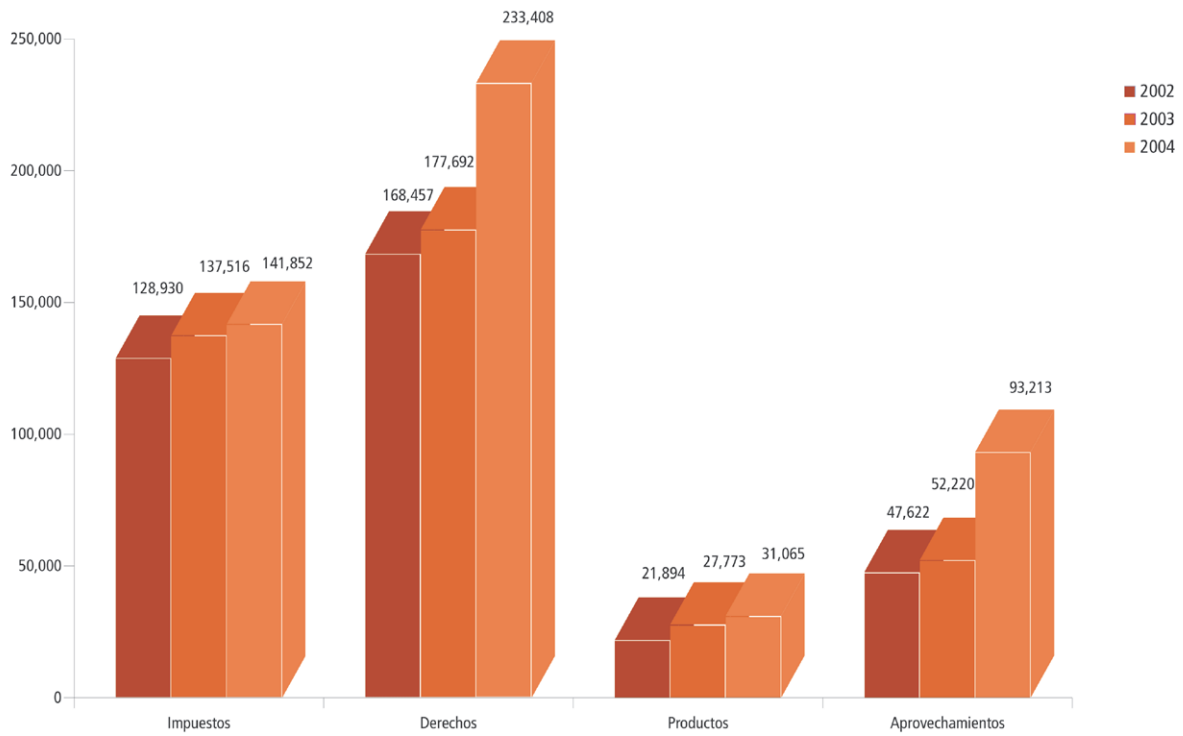
CUENTA PÚBLICA DEL EJERCICIO FISCAL 2004

COMPARATIVO GRÁFICO DE INGRESOS LOCALES OBTENIDOS 2002, 2003, 2004

	2002 <sup>1</sup>			2003 <sup>1</sup>			2004
	Histórica	Factor	Actualizada	Histórica	Factor	Actualizada	
TOTAL	335,438,489	1.094	366,902,619	375,702,199	1.052	395,201,143	499,537,735
Impuestos	117,873,394	1.094	128,929,918	130,731,041	1.052	137,515,982	141,851,526
Derechos	154,011,235	1.094	168,457,489	168,924,917	1.052	177,692,121	233,407,807
Productos	20,016,018	1.094	21,893,520	26,402,403	1.052	27,772,688	31,065,101
Aprovechamientos	43,537,842	1.094	47,621,692	49,643,837	1.052	52,220,352	93,213,302

<sup>1</sup> FUENTE: Cuentas Públicas del Ejercicio Fiscal 2002 y 2003.

COMPARATIVO GRÁFICO DE INGRESOS LOCALES OBTENIDOS 2002, 2003, 2004



**GOBIERNO DEL ESTADO DE ZACATECAS**  
**SECRETARÍA DE FINANZAS**  
 CUENTA PÚBLICA DEL EJERCICIO FISCAL 2004

**INGRESOS POR IMPUESTOS**

CONCEPTO	CAPTACIÓN				Variación del Ingreso obtenido con respecto a:			
	2002 <sup>1</sup>	2003 <sup>1</sup>	2004		Estimado 2004		Real 2003 <sup>2</sup>	Real 2002 <sup>2</sup>
	Obtenida	Obtenida	Estimada	Obtenida	Absoluta	Relativa	Relativa	Relativa
Sobre adquisiciones de bienes muebles	31,428,947	32,263,506	21,183,001	30,432,194	9,249,193	43.66%	-10.33%	-11.48%
Sobre servicios de hospedaje	2,605,146	2,505,478	2,684,584	2,738,888	54,304	2.02%	3.92%	-3.88%
Para la universidad autónoma de zacatecas	17,085,154	18,910,044	18,185,323	23,158,088	4,972,765	27.34%	16.42%	23.92%
Sobre nóminas	48,145,644	55,104,065	54,223,741	61,241,788	7,018,047	12.94%	5.65%	16.29%
Sobre tenencia estatal	18,608,503	21,947,948	21,534,706	24,280,569	2,745,863	12.75%	5.17%	19.29%
<b>TOTALES</b>	<b>117,873,394</b>	<b>130,731,041</b>	<b>117,811,355</b>	<b>141,851,526</b>	<b>24,040,171</b>	<b>20.41%</b>	<b>3.15%</b>	<b>10.02%</b>

<sup>1</sup> FUENTE: Cuentas Públicas del Ejercicio Fiscal 2002 y 2003.

<sup>2</sup> Con la actualización de las cifras de ejercicios anteriores mediante el Índice Nacional de Precios al Consumidor a diciembre de 2004, se muestran variaciones relativas en términos reales.  
 Ordenamiento Legal: Ley de Ingresos. Decreto No. 396, Artículo 1, Fracción I.

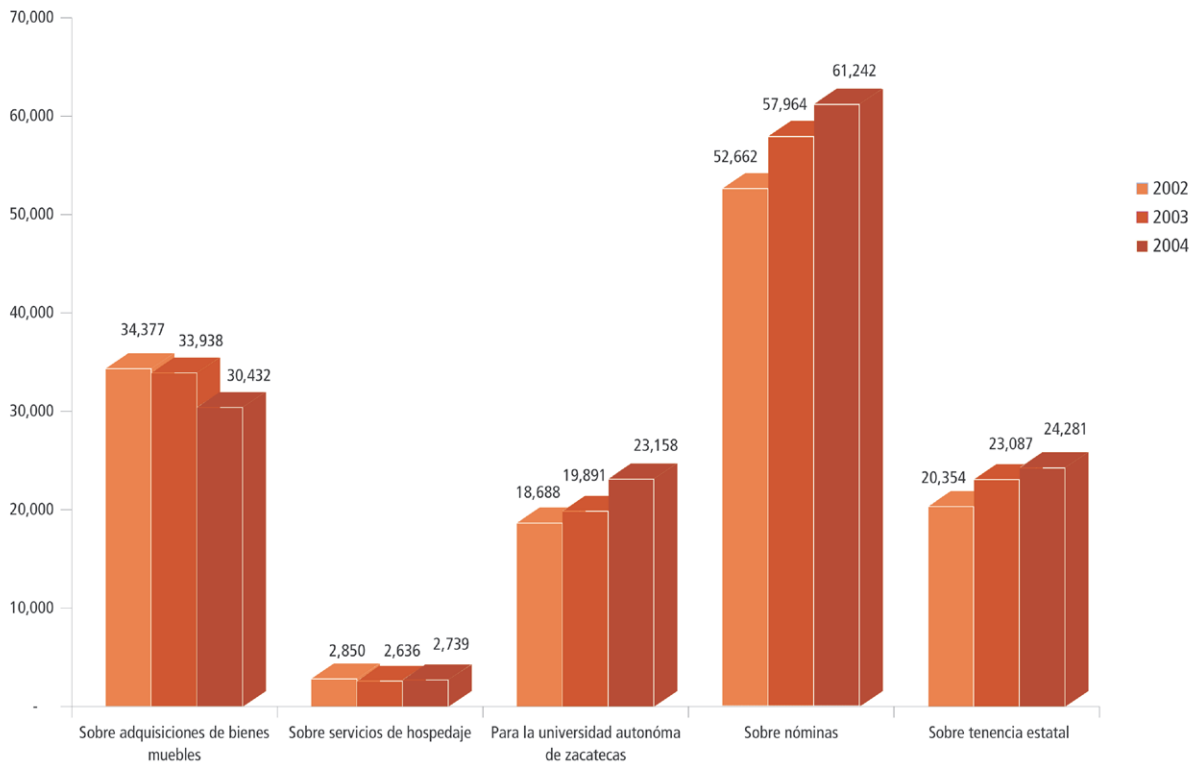
GOBIERNO DEL ESTADO DE ZACATECAS  
SECRETARÍA DE FINANZAS  
CUENTA PÚBLICA DEL EJERCICIO FISCAL 2004

COMPARATIVO GRÁFICO DE INGRESOS POR IMPUESTOS OBTENIDOS 2002, 2003, 2004.

	2002 <sup>1</sup>			2003 <sup>1</sup>			2004
	Histórica	Factor	Actualizada	Histórica	Factor	Actualizada	
TOTAL	117,873,394	1.094	128,929,918	130,731,041	1.052	137,515,982	141,851,526
Sobre adquisiciones de bienes muebles	31,428,947	1.094	34,376,982	32,263,506	1.052	33,937,982	30,432,194
Sobre servicios de hospedaje	2,605,146	1.094	2,849,509	2,505,478	1.052	2,635,512	2,738,888
Para la universidad autónoma de zacatecas	17,085,154	1.094	18,687,741	18,910,044	1.052	19,891,475	23,158,088
Sobre nóminas	48,145,644	1.094	52,661,705	55,104,065	1.052	57,963,966	61,241,788
Sobre tenencia estatal	18,608,503	1.094	20,353,981	21,947,948	1.052	23,087,047	24,280,569

<sup>1</sup> FUENTE: Cuentas Públicas del Ejercicio Fiscal 2002 y 2003.

COMPARATIVO GRÁFICO DE INGRESOS POR IMPUESTOS OBTENIDOS 2002, 2003, 2004.



**GOBIERNO DEL ESTADO DE ZACATECAS**  
**SECRETARÍA DE FINANZAS**  
 CUENTA PÚBLICA DEL EJERCICIO FISCAL 2004

**INGRESOS POR DERECHOS**

CONCEPTO	CAPTACIÓN				Variación del Ingreso obtenido con respecto a:			
	2002 <sup>1</sup>	2003 <sup>1</sup>	2004		Estimado 2004		Real 2003 <sup>2</sup>	Real 2002 <sup>2</sup>
	Obtenida	Obtenida	Estimada	Obtenida	Absoluta	Relativa	Relativa	Relativa
Servicios de la secretaría general de gobierno	10,897,237	17,533,819	17,715,157	25,338,460	7,623,303	43.03%	37.38%	112.58%
Servicios de la coordinación general jurídica	0	1,967,153	1,979,205	2,457,039	477,834	24.14%	18.74%	100.00%
Servicios de la secretaría de finanzas	141,584,145	147,377,588	165,095,317	203,009,521	37,914,203	22.97%	30.95%	31.09%
Autoridades fiscales	102,140,003	103,405,701	118,272,315	155,774,190	37,501,875	31.71%	43.21%	39.43%
Autoridades de catastro	11,426,080	12,512,960	13,331,999	12,694,272	(637,727)	-4.78%	-3.56%	1.57%
Autoridades de registro público	28,018,062	31,458,927	33,491,003	34,541,059	1,050,055	3.14%	4.38%	12.71%
Servicios de obras públicas	688,763	904,492	921,846	1,144,384	222,538	24.14%	20.28%	51.90%
Servicios de contraloría interna	310,604	332,268	343,935	337,885	(6,050)	-1.76%	-3.33%	-0.55%
Servicios de educación y cultura	68,057	131,349	134,995	131,199	(3,796)	-2.81%	-5.04%	76.25%
Servicios de oficialía mayor	20	22	0	0	0	0.00%	-100.00%	-100.00%
Servicios del instituto de ecología y medio ambiente	92,159	69,677	69,946	131,654	61,708	88.22%	79.63%	30.60%
Otros derechos	370,250	608,550	636,331	857,666	221,335	34.78%	33.98%	111.78%
<b>TOTALES</b>	<b>154,011,235</b>	<b>168,924,917</b>	<b>186,896,732</b>	<b>233,407,807</b>	<b>46,511,074</b>	<b>24.89%</b>	<b>31.36%</b>	<b>38.56%</b>

<sup>1</sup> FUENTE: Cuentas Públicas del Ejercicio Fiscal 2002 y 2003.

<sup>2</sup> Con la actualización de las cifras de ejercicios anteriores mediante el Índice Nacional de Precios al Consumidor a diciembre de 2004, se muestran variaciones relativas en términos reales.

Ordenamiento Legal: Ley de Ingresos. Decreto No. 396, Artículo 1, Fracción II.

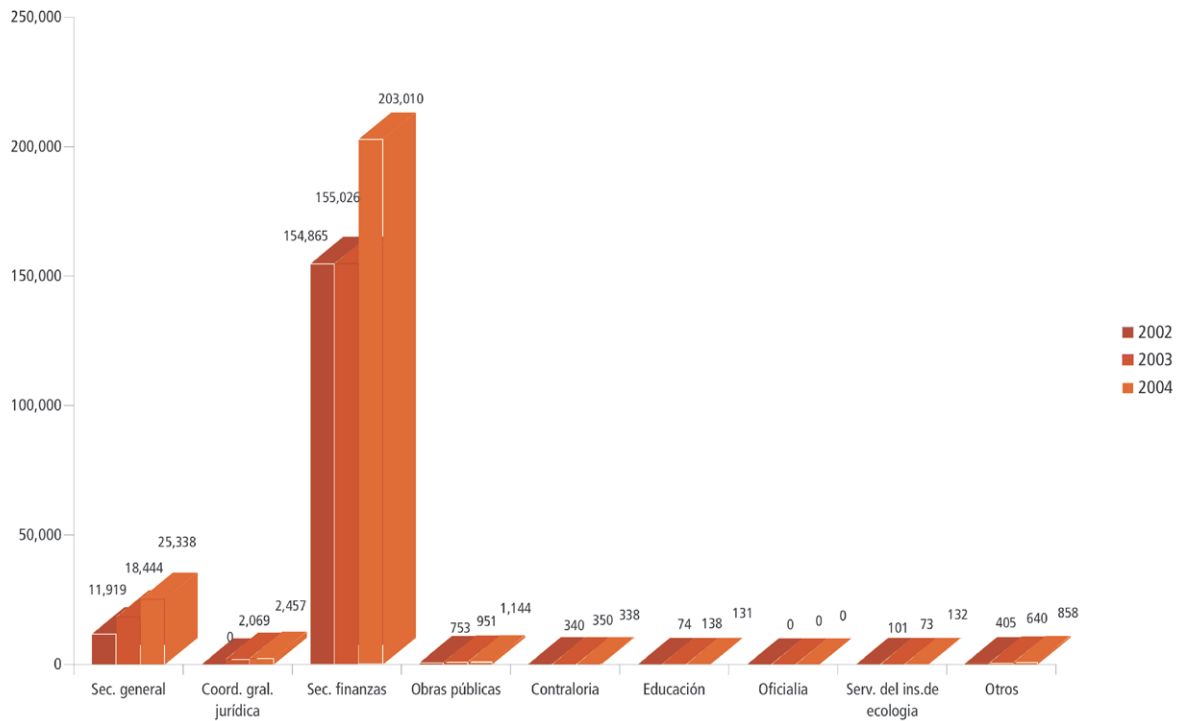
**GOBIERNO DEL ESTADO DE ZACATECAS**  
**SECRETARÍA DE FINANZAS**  
 CUENTA PÚBLICA DEL EJERCICIO FISCAL 2004

COMPARATIVO GRÁFICO DE INGRESOS POR DERECHOS OBTENIDOS 2002, 2003, 2004

	2002 <sup>1</sup>			2003 <sup>1</sup>			2004
	Histórica	Factor	Actualizada	Histórica	Factor	Actualizada	
TOTAL	154,011,235	1.094	168,457,489	168,924,917	1.052	177,692,121	233,407,807
Sec. general	10,897,237	1.094	11,919,398	17,533,819	1.052	18,443,824	25,338,460
Coord. gral. jurídica	0	1.094	0	1,967,153	1.052	2,069,248	2,457,039
Sec. finanzas	141,584,145	1.094	154,864,738	147,377,588	1.052	155,026,485	203,009,521
Obras públicas	688,763	1.094	753,369	904,492	1.052	951,435	1,144,384
Contraloría	310,604	1.094	339,739	332,268	1.052	349,512	337,885
Educación	68,057	1.094	74,441	131,349	1.052	138,166	131,199
Oficialía	20	1.094	22	22	1.052	23	0
Serv. del ins.de ecología	92,159	1.094	100,804	69,677	1.052	73,293	131,654
Otros	370,250	1.094	404,979	608,550	1.052	640,134	857,666

<sup>1</sup> FUENTE: Cuentas Públicas del Ejercicio Fiscal 2002 y 2003.

COMPARATIVO GRÁFICO DE INGRESOS POR DERECHOS OBTENIDOS 2002, 2003, 2004





GOBIERNO DEL ESTADO DE ZACATECAS  
SECRETARÍA DE FINANZAS  
CUENTA PÚBLICA DEL EJERCICIO FISCAL 2004

INGRESOS POR PRODUCTOS

CONCEPTO	CAPTACIÓN				Variación del Ingreso obtenido con respecto a:			
	2002 <sup>1</sup>	2003 <sup>1</sup>	2004		Estimado 2004		Real 2003 <sup>2</sup>	Real 2002 <sup>2</sup>
	Obtenida	Obtenida	Estimada	Obtenida	Absoluta	Relativa	Relativa	Relativa
De bienes muebles e inmuebles propiedad del estado	1,737,191	3,629,578	853,228	760,976	(92,252)	-10.81%	-80.07%	-59.95%
Venta de impresos oficiales y papel especial	983,466	571,469	572,575	878,058	305,483	53.35%	46.07%	-18.37%
Capitales y valores del estado y sus rendimientos	16,444,542	20,190,000	21,312,235	25,089,456	3,777,221	17.72%	18.14%	39.49%
Periódico oficial del estado	451,223	354,689	362,377	393,644	31,267	8.63%	5.51%	-20.24%
Otros productos	399,596	76,975	2,603,715	1,940,060	(663,655)	-25.49%	2296.03%	343.87%
Venta de bases para concurso	0	1,579,692	0	2,002,907	2,002,907	0.00%	20.54%	0.00%
<b>TOTALES</b>	<b>20,016,018</b>	<b>26,402,403</b>	<b>25,704,130</b>	<b>31,065,101</b>	<b>5,360,971</b>	<b>20.86%</b>	<b>11.85%</b>	<b>41.89%</b>

<sup>1</sup> FUENTE: Cuentas Públicas del Ejercicio Fiscal 2002 y 2003.

<sup>2</sup> Con la actualización de las cifras de ejercicios anteriores mediante el Índice Nacional de Precios al Consumidor a diciembre de 2004, se muestran variaciones relativas en términos reales.  
Ordenamiento Legal: Ley de Ingresos. Decreto No. 396, Artículo 1, Fracción III.

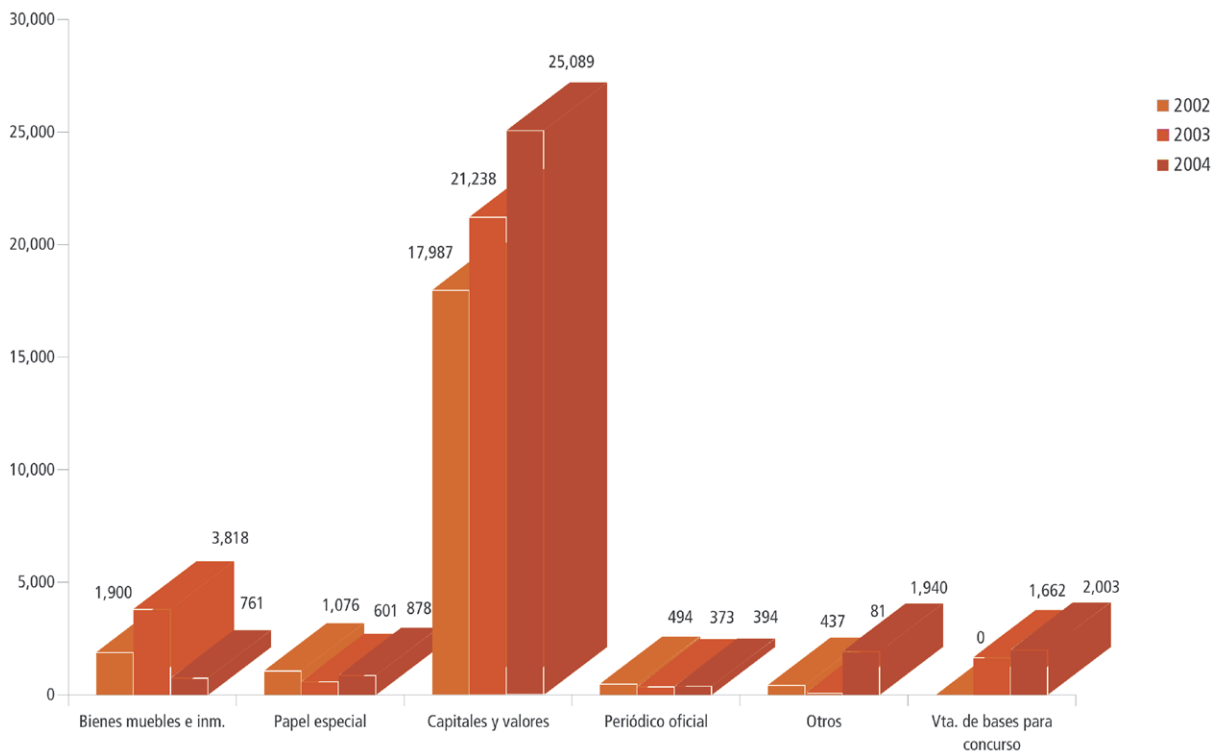
**GOBIERNO DEL ESTADO DE ZACATECAS**  
**SECRETARÍA DE FINANZAS**  
 CUENTA PÚBLICA DEL EJERCICIO FISCAL 2004

**COMPARATIVO GRÁFICO DE INGRESOS POR PRODUCTOS OBTENIDOS 2002, 2003, 2004**

	2002 <sup>1</sup>			2003 <sup>1</sup>			2004
	Histórica	Factor	Actualizada	Histórica	Factor	Actualizada	
<b>TOTAL</b>	20,016,018	1.094	21,893,520	26,402,403	1.052	27,772,688	31,065,101
Bienes muebles e inm.	1,737,191	1.094	1,900,140	3,629,578	1.052	3,817,953	760,976
Papel especial	983,466	1.094	1,075,715	571,469	1.052	601,128	878,058
Capitales y valores	16,444,542	1.094	17,987,040	20,190,000	1.052	21,237,861	25,089,456
Periódico oficial	451,223	1.094	493,548	354,689	1.052	373,098	393,644
Otros	399,596	1.094	437,078	76,975	1.052	80,970	1,940,060
Vta. de bases para concurso	0	1.094	0	1,579,692	1.052	1,661,678	2,002,907

<sup>1</sup> FUENTE: Cuentas Públicas del Ejercicio Fiscal 2002 y 2003.

**COMPARATIVO GRÁFICO DE INGRESOS POR PRODUCTOS OBTENIDOS 2002, 2003, 2004**



**GOBIERNO DEL ESTADO DE ZACATECAS**  
**SECRETARÍA DE FINANZAS**

CUENTA PÚBLICA DEL EJERCICIO FISCAL 2004

**INGRESOS POR APROVECHAMIENTOS**

CONCEPTO	CAPTACIÓN				Variación del Ingreso obtenido con respecto a:			
	2002 <sup>1</sup>	2003 <sup>1</sup>	2004		Estimado 2004		Real 2003 <sup>2</sup>	Real 2002 <sup>2</sup>
	Obtenida	Obtenida	Estimada	Obtenida	Absoluta	Relativa	Relativa	Relativa
Recargos	13,405,943	12,028,988	9,866,864	11,534,631	1,667,767	16.90%	-8.84%	-21.34%
Multas	9,346,720	9,561,299	9,773,221	12,539,276	2,766,055	28.30%	24.68%	22.65%
Indemnizaciones	750,022	327,437	276,213	376,778	100,565	36.41%	9.39%	-54.07%
Reintegros	2,144,906	2,541,546	2,512,894	20,614,967	18,102,073	720.37%	671.10%	778.69%
Cauciones, fianzas y depósitos	74,190	119,502	110,198	117,970	7,772	7.05%	-6.15%	45.37%
Gastos de ejecución	0	0	2,404,887	0	(2,404,887)	-100.00%	0.00%	0.00%
Administración de impuestos y servicios públicos municipales	9,053	0	0	0	0	0.00%	0.00%	-100.00%
Otros aprovechamientos	30,717,035	29,658,008	2,896,360	32,488,000	29,591,640	1021.68%	4.14%	-3.30%
Arrendamiento de maquinaria pesada	5,191,143	4,943,364	0	9,254,401	9,254,401	100.00%	77.97%	62.98%
Medallas conmemorativas	55,908	15,160	0	20,715	20,715	100.00%	29.90%	-66.13%
Maestros comisionados	0	-10,133,417	0	-10,133,417	0	100.00%	100.00%	#DIV/0!
Varios subsidios	(18,657,078)	(10,133,417)	0	(358,782)	(358,782)	-100.00%	-96.63%	-98.24%
Donativos	500,000	581,950	0	6,625,348	6,625,348	100.00%	982.30%	1111.44%
<b>TOTALES</b>	<b>43,537,842</b>	<b>49,643,837</b>	<b>27,840,637</b>	<b>93,213,302</b>	<b>65,372,665</b>	<b>234.81%</b>	<b>78.50%</b>	<b>95.74%</b>

<sup>1</sup> FUENTE: Cuentas Públicas del Ejercicio Fiscal 2002 y 2003.

<sup>2</sup> Con la actualización de las cifras de ejercicios anteriores mediante el Índice Nacional de Precios al Consumidor a diciembre de 2004, se muestran variaciones relativas en términos reales.

Ordenamiento Legal: Ley de Ingresos. Decreto No. 396, Artículo 1, Fracción IV.

GOBIERNO DEL ESTADO DE ZACATECAS  
SECRETARÍA DE FINANZAS

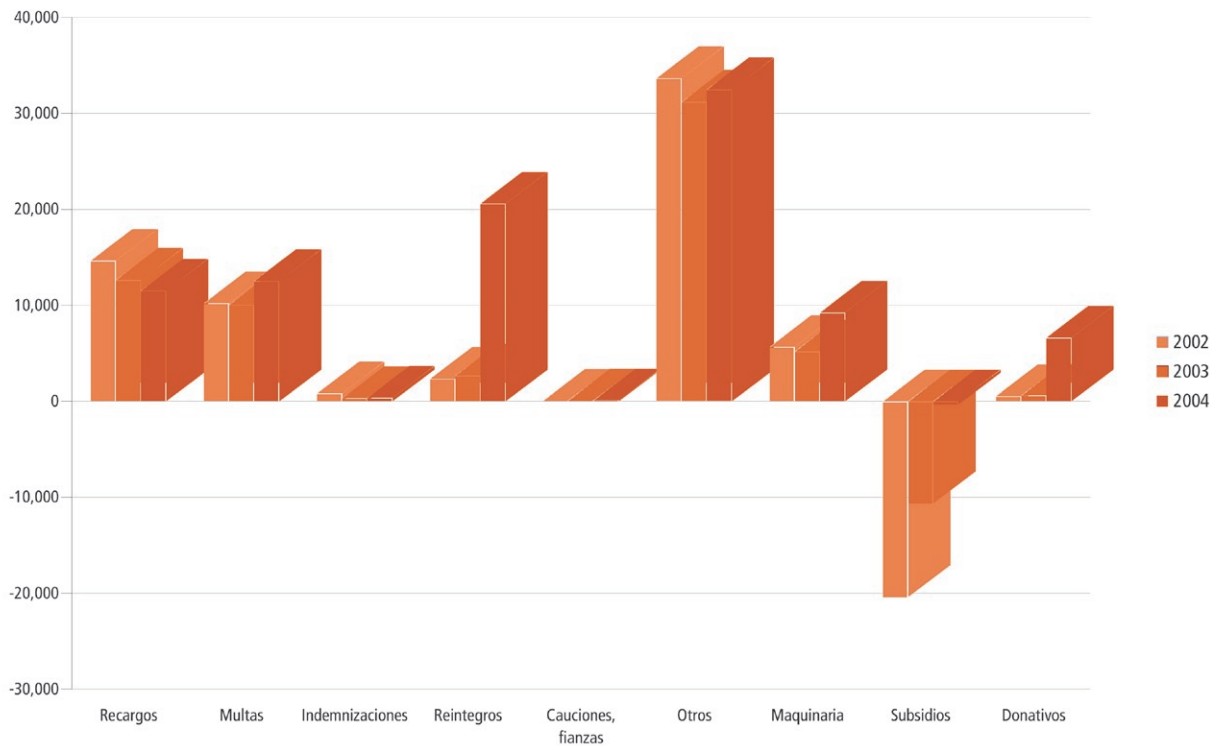
CUENTA PÚBLICA DEL EJERCICIO FISCAL 2004

COMPARATIVO GRÁFICO DE INGRESOS POR APROVECHAMIENTOS 2002, 2003, 2004

	2002 <sup>1</sup>			2003 <sup>1</sup>			2004
	Histórica	Factor	Actualizada	Histórica	Factor	Actualizada	
TOTAL	43,537,842	1.094	47,621,692	49,643,837	1.052	52,220,352	93,213,302
Recargos	13,405,943	1.094	14,663,420	12,028,988	1.052	12,653,292	11,534,631
Multas	9,346,720	1.094	10,223,442	9,561,299	1.052	10,057,530	12,539,276
Indemnizaciones	750,022	1.094	820,374	327,437	1.052	344,431	376,778
Reintegros	2,144,906	1.094	2,346,098	2,541,546	1.052	2,673,453	20,614,967
Cauciones, fianzas	74,190	1.094	81,149	119,502	1.052	125,704	117,970
Otros	30,781,996	1.094	33,669,347	29,673,168	1.052	31,213,206	32,508,715
Maquinaria	5,191,143	1.094	5,678,072	4,943,364	1.052	5,199,924	9,254,401
Subsidios	(18,657,078)	1.094	(20,407,112)	(10,133,417)	1.052	(10,659,342)	(358,782)
Donativos	500,000	1.094	546,900	581,950	1.052	612,153	6,625,348

<sup>1</sup> FUENTE: Cuentas Públicas del Ejercicio Fiscal 2002 y 2003.

COMPARATIVO GRÁFICO DE INGRESOS POR APROVECHAMIENTOS 2002, 2003, 2004



**GOBIERNO DEL ESTADO DE ZACATECAS**  
**SECRETARÍA DE FINANZAS**

CUENTA PÚBLICA DEL EJERCICIO FISCAL 2004

**APORTACIONES PROVENIENTES DE RAMO GENERAL 33**

CONCEPTO	CAPTACIÓN				Variación del Ingreso obtenido con respecto a:			
	2002 <sup>1</sup>	2003 <sup>1</sup>	2004		Estimado 2004		Real 2003 <sup>2</sup>	Real 2002 <sup>2</sup>
	Obtenida	Obtenida	Estimada	Obtenida	Absoluta	Relativa	Relativa	Relativa
Fondo de aportaciones para la educación básica y normal	3,042,957,523	3,292,993,963	3,406,467,312	3,535,308,138	128,840,826	3.78%	2.06%	6.22%
Fondo de aportaciones para los servicios de salud	422,533,694	458,396,456	487,726,037	494,726,027	6,999,990	1.44%	2.60%	7.04%
Fondo de aportaciones para la infraestructura social	420,424,917	428,809,249	447,283,642	452,512,967	5,229,325	1.17%	0.32%	-1.60%
Infraestructura social estatal	50,947,092	51,971,681	49,615,247	54,844,572	5,229,325	10.54%	0.32%	-1.58%
Infraestructura social municipal	369,477,825	376,837,568	397,668,395	397,668,395	0	0.00%	0.32%	-1.60%
Fondo de aportaciones para el fortalecimiento de los municipios	311,861,543	319,717,961	315,589,458	319,279,107	3,689,649	1.17%	-5.06%	-6.40%
Fondo de aportaciones múltiples	140,976,990	184,117,507	68,026,034	163,397,464	95,371,430	140.20%	-15.63%	5.96%
Infraestructura de educación básica	50,737,405	52,458,720	0	62,741,268	62,741,268	100.00%	13.70%	13.05%
Infraestructura de educación superior	22,400,000	63,819,200	0	32,816,060	32,816,060	100.00%	-51.12%	33.94%
Asistencia social	67,839,585	67,839,587	68,026,034	67,840,136	(185,898)	-0.27%	-4.93%	-8.57%
Fondo de aportaciones para educación tecnológica y de adultos	42,864,544	44,671,550	46,702,662	47,887,177	1,184,515	2.54%	1.91%	2.14%
Educación tecnológica (conalep)	12,152,716	13,560,420	15,112,135	15,667,250	555,115	3.67%	9.84%	17.86%
Educación de adultos (izea)	30,711,828	31,111,130	31,590,527	32,219,927	629,400	1.99%	-1.55%	-4.09%
Fondo de aportaciones para seguridad pública	47,427,707	40,297,620	51,136,734	56,416,668	5,279,934	10.33%	33.09%	8.75%
Rendimientos del ramo general 33	14,506,016	15,252,956	15,796,877	17,587,512	1,790,635	11.34%	9.62%	10.85%
<b>TOTALES</b>	<b>4,443,552,934</b>	<b>4,784,257,262</b>	<b>4,838,728,756</b>	<b>5,087,115,060</b>	<b>248,386,304</b>	<b>5.13%</b>	<b>1.08%</b>	<b>4.67%</b>

<sup>1</sup> FUENTE: Cuentas Públicas del Ejercicio Fiscal 2002 y 2003.

<sup>2</sup> Con la actualización de las cifras de ejercicios anteriores mediante el Índice Nacional de Precios al Consumidor a diciembre de 2004, se muestran variaciones relativas en términos reales  
Ordenamiento Legal: Ley de Ingresos. Decreto No. 396, Artículo 1, Fracción V.

**GOBIERNO DEL ESTADO DE ZACATECAS**  
**SECRETARÍA DE FINANZAS**

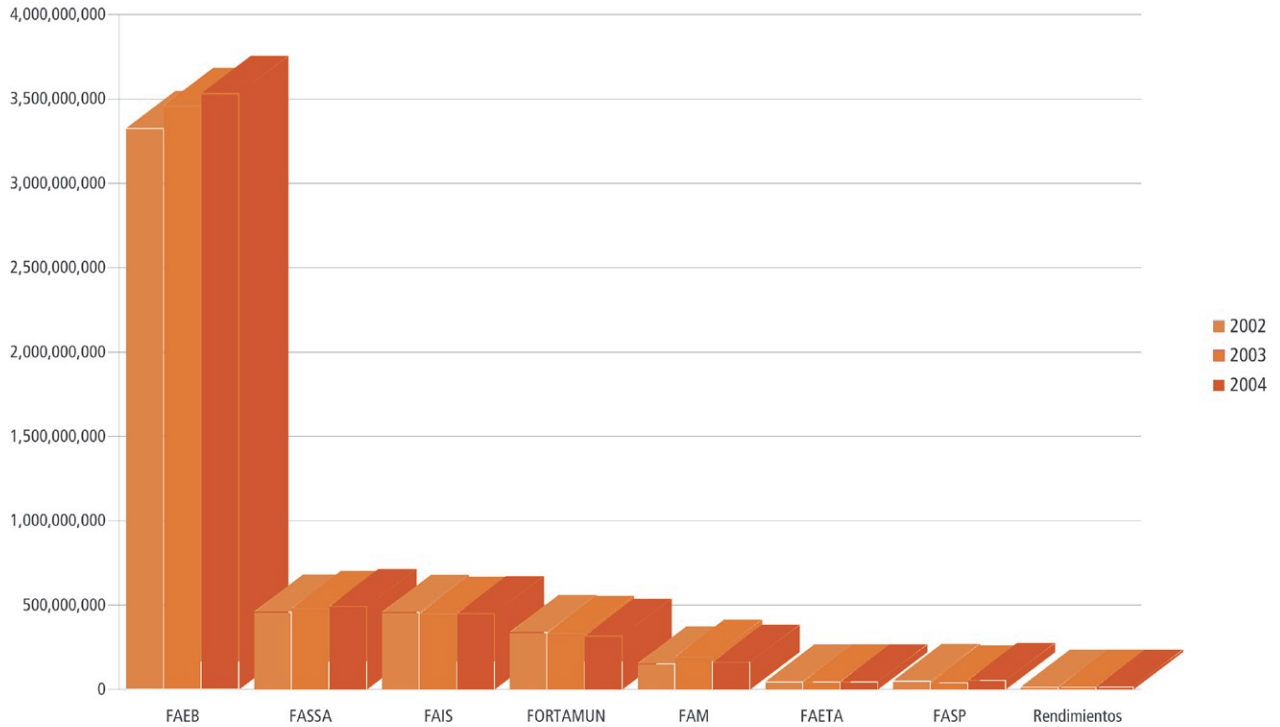
CUENTA PÚBLICA DEL EJERCICIO FISCAL 2004

COMPARATIVO GRÁFICO DE INGRESOS DERIVADOS DE RAMO GENERAL 33 2002, 2003, 2004

	2002 <sup>1</sup>			2003 <sup>1</sup>			2004
	Histórica	Factor	Actualizada	Histórica	Factor	Actualizada	
TOTAL	4,443,552,934	1.094	4,860,358,199	4,784,257,262	1.052	5,032,560,214	5,087,115,060
FAEB	3,042,957,523	1.094	3,328,386,939	3,292,993,963	1.052	3,463,900,350	3,535,308,138
FASSA	422,533,694	1.094	462,167,354	458,396,456	1.052	482,187,232	494,726,027
FAIS	420,424,917	1.094	459,860,774	428,809,249	1.052	451,064,449	452,512,967
FORTAMUN	311,861,543	1.094	341,114,156	319,717,961	1.052	336,311,323	319,279,107
FAM	140,976,990	1.094	154,200,632	184,117,507	1.052	193,673,206	163,397,464
FAETA	42,864,544	1.094	46,885,238	44,671,550	1.052	46,990,003	47,887,177
FASP	47,427,707	1.094	51,876,426	40,297,620	1.052	42,389,066	56,416,668
Rendimientos	14,506,016	1.094	15,866,680	15,252,956	1.052	16,044,584	17,587,512

1 FUENTE: Cuentas Públicas del Ejercicio Fiscal 2002 y 2003.

COMPARATIVO GRÁFICO DE INGRESOS DERIVADOS DE RAMO GENERAL 33 2002, 2003, 2004



**GOBIERNO DEL ESTADO DE ZACATECAS**  
**SECRETARÍA DE FINANZAS**

CUENTA PÚBLICA DEL EJERCICIO FISCAL 2004

**RAMO GENERAL 39 PAFEF**

CONCEPTO	CAPTACIÓN				Variación del Ingreso obtenido con respecto a:			
	2002 <sup>1</sup>	2003 <sup>1</sup>	2004		Estimado 2004		Real 2003 <sup>2</sup>	Real 2002 <sup>2</sup>
	Obtenida	Obtenida	Estimada	Obtenida	Absoluta	Relativa	Relativa	Relativa
Programa de apoyos para el fortalecimiento de las entidades federativas	212,863,237	538,168,369	146,000,000	478,354,394	332,354,394	227.64%	-15.50%	105.45%
Rendimientos del programa de apoyo para el fortalecimiento de las entidades federativas	3,306,160	7,559,596	2,741,739	6,214,776	3,473,037	126.67%	-21.85%	71.86%
<b>TOTALES</b>	<b>216,169,397</b>	<b>545,727,965</b>	<b>148,741,739</b>	<b>484,569,170</b>	<b>335,827,431</b>	<b>225.78%</b>	<b>-15.59%</b>	<b>104.94%</b>

<sup>1</sup> FUENTE: Cuentas Públicas del Ejercicio Fiscal 2002 y 2003.

<sup>2</sup> Con la actualización de las cifras de ejercicios anteriores mediante el Índice Nacional de Precios al Consumidor a diciembre de 2004, se muestran variaciones relativas en términos reales.  
Ordenamiento Legal: Ley de Ingresos. Decreto No. 396, Artículo 1, Fracción VIII.

**GOBIERNO DEL ESTADO DE ZACATECAS**  
**SECRETARÍA DE FINANZAS**

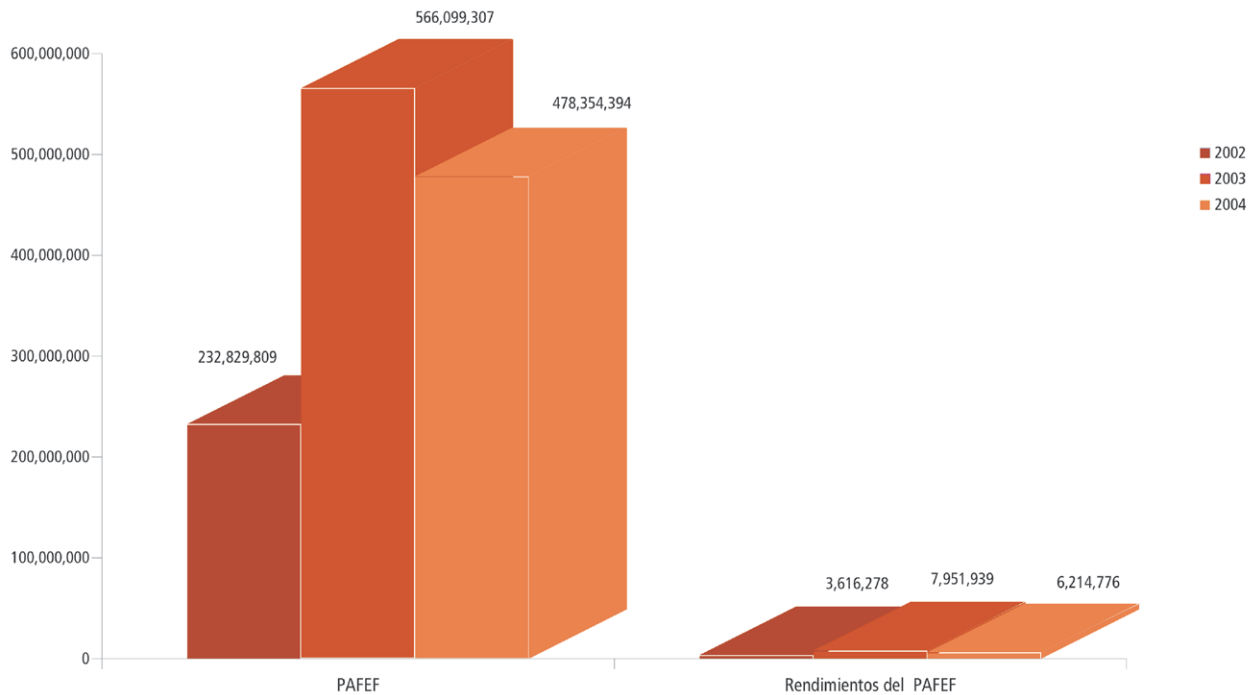
CUENTA PÚBLICA DEL EJERCICIO FISCAL 2004

COMPARATIVO GRÁFICO DE INGRESOS DERIVADOS DE RAMO GENERAL 39 2002, 2003, 2004

	2002 <sup>1</sup>			2003 <sup>1</sup>			2004
	Histórica	Factor	Actualizada	Histórica	Factor	Actualizada	
TOTAL	216,169,397	1.094	236,446,086	545,727,965	1.052	574,051,246	484,569,170
PAFEF	212,863,237	1.094	232,829,809	538,168,369	1.052	566,099,307	478,354,394
Rendimientos del PAFEF	3,306,160	1.094	3,616,278	7,559,596	1.052	7,951,939	6,214,776

<sup>1</sup> FUENTE: Cuentas Públicas del Ejercicio Fiscal 2002 y 2003.

COMPARATIVO GRÁFICO DE INGRESOS DERIVADOS DE RAMO GENERAL 39 2002, 2003, 2004





**GOBIERNO DEL ESTADO DE ZACATECAS**  
**SECRETARÍA DE FINANZAS**

CUENTA PÚBLICA DEL EJERCICIO FISCAL 2004

**INGRESOS COORDINADOS**

CONCEPTO	CAPTACIÓN				Variación del Ingreso obtenido con respecto a:			
	2002 <sup>1</sup>	2003 <sup>1</sup>	2004		Estimado 2004		Real 2003 <sup>2</sup>	Real 2002 <sup>2</sup>
	Obtenida	Obtenida	Estimada	Obtenida	Absoluta	Relativa	Relativa	Relativa
Fondo general de participaciones	2,092,721,309	2,406,077,906	2,433,344,000	2,532,998,014	99,654,014	4.10%	0.08%	10.66%
Fondo de fomento municipal	280,125,718	359,317,510	363,600,000	411,516,620	47,916,620	13.18%	8.88%	34.31%
Impuesto especial sobre producción y servicios	30,500,831	38,634,126	36,006,630	56,570,978	20,564,348	57.11%	39.20%	69.57%
Impuesto sobre tenencia o uso de vehículos	85,591,685	89,113,808	77,183,712	98,683,312	21,499,600	27.86%	5.27%	5.41%
Impuesto sobre automóviles nuevos	18,168,250	17,918,219	15,193,552	22,000,437	6,806,885	44.80%	16.72%	10.71%
Multas federales no fiscales	4,510,959	5,711,151	5,083,484	4,752,173	(331,311)	-6.52%	-20.90%	-3.69%
Fiscalización concurrente	21,503,711	23,526,457	31,000,000	22,135,570	(8,864,430)	-28.59%	-10.55%	-5.89%
Control de obligaciones	0	0	2,341,311	0	(2,341,311)	-100.00%	0.00%	0.00%
Régimen de pequeños contribuyentes	0	8,497,792	13,627,340	19,100,130	5,472,790	40.16%	113.68%	100.00%
Régimen intermedio de las p. f. act. emp.	0	720,775	1,686,887	3,664,494	1,977,607	117.23%	383.33%	100.00%
Ganancia por la enajenación de bienes inmuebles	0	279,727	0	20,087,297	20,087,297	100.00%	6726.73%	100.00%
<b>TOTALES</b>	<b>2,533,122,463</b>	<b>2,949,797,471</b>	<b>2,979,066,916</b>	<b>3,191,509,025</b>	<b>212,442,109</b>	<b>7.13%</b>	<b>2.86%</b>	<b>15.19%</b>

<sup>1</sup> FUENTE: Cuentas Públicas del Ejercicio Fiscal 2002 y 2003.

<sup>2</sup> Con la actualización de las cifras de ejercicios anteriores mediante el Índice Nacional de Precios al Consumidor a diciembre de 2004, se muestran variaciones relativas en términos reales.

Ordenamiento Legal: Ley de Ingresos. Decreto No. 396, Artículo 1, Fracción VI.

GOBIERNO DEL ESTADO DE ZACATECAS  
SECRETARÍA DE FINANZAS

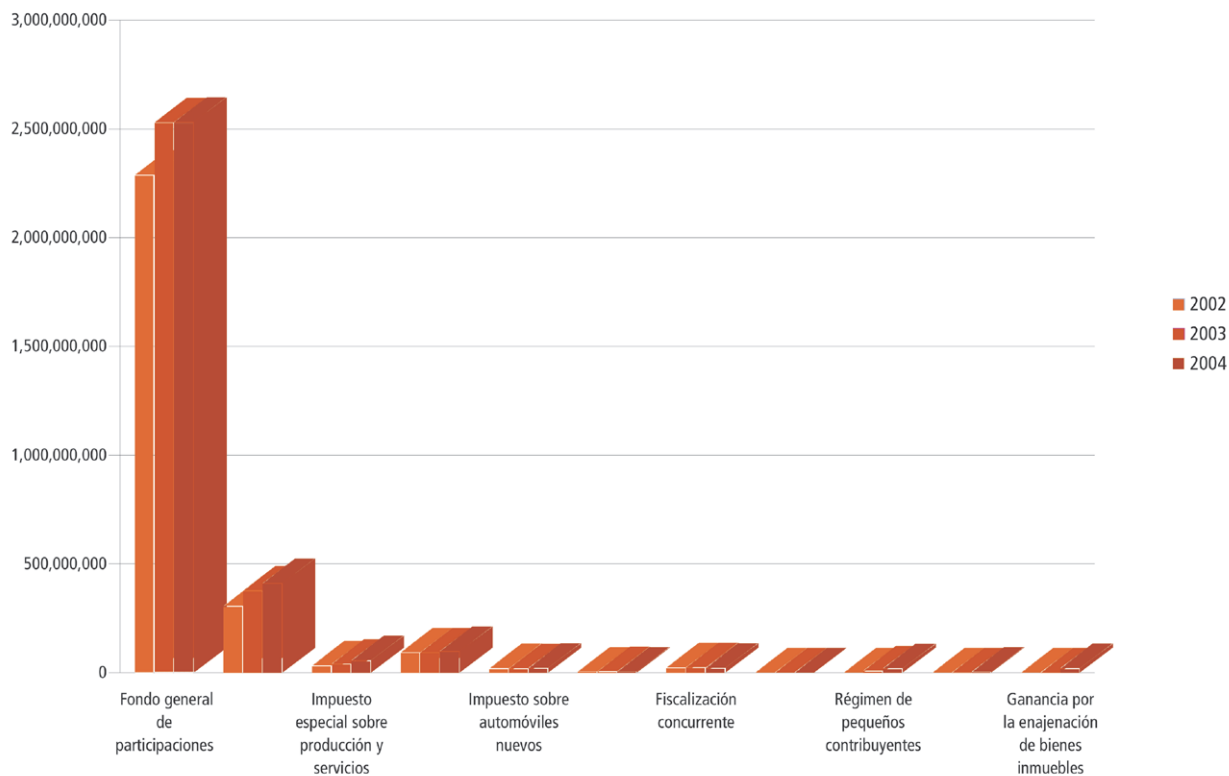
CUENTA PÚBLICA DEL EJERCICIO FISCAL 2004

COMPARATIVO GRÁFICO DE INGRESOS COORDINADOS 2002, 2003 y 2004

	2002 <sup>1</sup>			2003 <sup>1</sup>			2004
	Histórica	Factor	Actualizada	Histórica	Factor	Actualizada	
TOTAL	2,533,122,463	1.094	2,770,729,350	2,949,797,471	1.052	3,102,891,960	3,191,509,025
Fondo general de participaciones	2,092,721,309	1.094	2,289,018,568	2,406,077,906	1.052	2,530,953,349	2,532,998,014
Fondo de fomento municipal	280,125,718	1.094	306,401,510	359,317,510	1.052	377,966,089	411,516,620
Impuesto especial sobre producción y servicios	30,500,831	1.094	33,361,809	38,634,126	1.052	40,639,237	56,570,978
Impuesto sobre tenencia o uso de vehículos	85,591,685	1.094	93,620,185	89,113,808	1.052	93,738,815	98,683,312
Impuesto sobre automóviles nuevos	18,168,250	1.094	19,872,432	17,918,219	1.052	18,848,175	22,000,437
Multas federales no fiscales	4,510,959	1.094	4,934,087	5,711,151	1.052	6,007,559	4,752,173
Fiscalización concurrente	21,503,711	1.094	23,520,759	23,526,457	1.052	24,747,480	22,135,570
Control de obligaciones	0	1.094	0	0	1.052	0	0
Régimen de pequeños contribuyentes	0	1.094	0	8,497,792	1.052	8,938,827	19,100,130
Régimen intermedio de las p. f. act. emp.	0	1.094	0	720,775	1.052	758,183	3,664,494
Ganancia por la enajenación de bienes inmuebles	0	1.094	0	279,727	1.052	294,245	20,087,297

<sup>1</sup> FUENTE: Cuentas Públicas del Ejercicio Fiscal 2002 y 2003.

COMPARATIVO GRÁFICO DE INGRESOS COORDINADOS 2002, 2003 y 2004



**GOBIERNO DEL ESTADO DE ZACATECAS**  
**SECRETARÍA DE FINANZAS**

CUENTA PÚBLICA DEL EJERCICIO FISCAL 2004

**INGRESOS EXTRAORDINARIOS**

CONCEPTO	CAPTACIÓN				Variación del Ingreso obtenido con respecto a:			
	2002 <sup>1</sup>	2003 <sup>1</sup>	2004		Estimado 2004		Real 2003 <sup>2</sup>	Real 2002 <sup>2</sup>
	Obtenida	Obtenida	Estimada	Obtenida	Absoluta	Relativa	Relativa	Relativa
Empréstitos	196,000,000	207,000,000	57,038,900	57,038,900	0	0.00%	-73.80%	-73.39%
<b>TOTALES</b>	<b>196,000,000</b>	<b>207,000,000</b>	<b>57,038,900</b>	<b>57,038,900</b>	<b>0</b>	<b>0.00%</b>	<b>-73.80%</b>	<b>-73.39%</b>

<sup>1</sup> FUENTE: Cuentas Públicas del Ejercicio Fiscal 2002 y 2003.

<sup>2</sup> Con la actualización de las cifras de ejercicios anteriores mediante el Índice Nacional de Precios al Consumidor a diciembre de 2004, se muestran variaciones relativas en términos reales.  
Ordenamiento Legal: Ley de Ingresos. Decreto No. 396, Artículo 1, Fracción VIII y Decreto 442

**GOBIERNO DEL ESTADO DE ZACATECAS**  
**SECRETARÍA DE FINANZAS**

CUENTA PÚBLICA DEL EJERCICIO FISCAL 2004

**APORTACIONES FEDERALES NO REGULARIZABLES**

CONCEPTO	CAPTACIÓN				Variación del Ingreso obtenido con respecto a:			
	2002 <sup>1</sup>	2003 <sup>1</sup>	2004		Estimado 2004	Real 2003 <sup>2</sup>	Real 2002 <sup>2</sup>	
	Obtenida	Obtenida	Estimada	Obtenida	Absoluta	Relativa	Relativa	Relativa
CONAZA prog. de desarrollo p/ los habitantes del semidesierto	6,789,413	3,493,335	0	4,208,800	4,208,800	100.00%	14.54%	-43.33%
Turismo convenio de coordinación y reasignación de recursos	3,360,049	3,450,000	0	8,250,000	8,250,000	100.00%	127.33%	124.48%
Desarrollo económico, FAMPYME, FIDECAP y FOAMI	22,114,079	13,269,848	0	0	0	0.00%	-100.00%	-100.00%
Progr. agua pot. y san. en zonas rurales (c.n.a. sostenibilidad)	17,910,520	25,074,203	0	4,532,967	4,532,967	100.00%	-82.81%	-76.86%
Programa agua limpia (c.n.a. sostenibilidad)	0	692,362	0	1,080,387	1,080,387	100.00%	48.34%	100.00%
Progr. agua pot. alcant. y san. en zonas urb. (c.n.a. apazu)	0	13,559,561	0	7,786,723	7,786,723	100.00%	-45.41%	100.00%
Presa san agustín ó ateto apozol	0	0	0	155,262	155,262	100.00%	100.00%	100.00%
De los excedentes del petroleo ( fies )	0	156,190,667	0	203,246,797	203,246,797	100.00%	23.71%	100.00%
Polifuncional p/ olimpiada 2003 ( injudez )	0	4,700,000	0	0	0	0.00%	-100.00%	0.00%
Gastos federales reasignados a entidades ( sct )	0	40,000,000	0	16,800,000	16,800,000	100.00%	-60.07%	100.00%
Programa e méxico	0	355,030	0	0	0	0.00%	-100.00%	0.00%
Ampliación y mejoramiento consejo tutelar para menores	0	10,000,000	0	0	0	0.00%	-100.00%	0.00%
Instituto nacional de antropología	0	0	0	204,292	204,292	100.00%	100.00%	100.00%
Fondo para atender a la población rural afectada por contingencias climatológicas	0	0	0	8,173,320	8,173,320	100.00%	100.00%	100.00%
Proyectos acopio limpieza y clasificación de cosechas de frijol	0	0	0	43,435,000	43,435,000	100.00%	100.00%	100.00%
Programa nacional de apoyo a la acuacultura	0	0	0	3,000,000	3,000,000	100.00%	100.00%	100.00%
Subsidio federal u.a.z.	0	0	0	521,484,267	521,484,267	100.00%	100.00%	100.00%
Sector educativo	25,185,800	82,710,199	0	42,000,000	42,000,000	100.00%	-51.73%	52.46%
Programa biblioteca mauricio magdaleno	0	7,500,000	0	0	0	0.00%	-100.00%	0.00%
Programa biblioteca fresnillo	0	10,000,000	0	0	0	0.00%	-100.00%	0.00%
Programa tecnologías educativas	0	3,378,125	0	0	0	0.00%	-100.00%	0.00%
Programa carrera magisterial ramo 11	0	21,307,896	0	0	0	0.00%	-100.00%	0.00%
Programa enciclomedia	0	17,858,000	0	0	0	0.00%	-100.00%	0.00%
COCEEZ rehabilitación y mantenimiento	0	10,119,378	0	0	0	0.00%	-100.00%	0.00%
COCEEZ peso a peso CONALEP	0	146,800	0	0	0	0.00%	-100.00%	0.00%
COCEEZ programa peso a peso COBAEZ	3,000,000	6,000,000	0	0	0	0.00%	-100.00%	-100.00%
COCEEZ construcción de planteles COBAEZ	5,185,800	0	0	0	0	0.00%	0.00%	-100.00%
COCEEZ programa peso a peso tecnológicos	17,000,000	0	0	0	0	0.00%	0.00%	-100.00%
Aportaciones delegación issste	0	6,400,000	0	0	0	0.00%	-100.00%	0.00%
Fortalecimiento cendis 2004	0	0	0	7,000,000	7,000,000	100.00%	100.00%	100.00%
Apoyo a cierres 2004	0	0	0	35,000,000	35,000,000	100.00%	100.00%	100.00%
Rendimientos aportaciones federales no regularizables	398,856	2,521,105	0	5,254,189	5,254,189	100.00%	98.13%	1104.35%
<b>TOTALES</b>	<b>75,758,717</b>	<b>356,016,310</b>	<b>0</b>	<b>869,612,003</b>	<b>869,612,003</b>	<b>100.00%</b>	<b>132.21%</b>	<b>949.43%</b>

<sup>1</sup> FUENTE: Cuentas Públicas del Ejercicio Fiscal 2002 y 2003

<sup>2</sup> Con la actualización de las cifras de ejercicios anteriores mediante el Índice Nacional de Precios al Consumidor a diciembre de 2004, se muestran variaciones relativas en términos reales.

Ordenamiento Legal: Ley de Ingresos. Decreto No. 396, Artículo 1.

**GOBIERNO DEL ESTADO DE ZACATECAS**  
**SECRETARÍA DE FINANZAS**

CUENTA PÚBLICA DEL EJERCICIO FISCAL 2004

**ANÁLISIS DE LOS RENDIMIENTOS FINANCIEROS DE LOS RECURSOS FEDERALES**

CONCEPTO	CAPTACIÓN				Variación del Ingreso obtenido con respecto a:			
	2002 <sup>1</sup>	2003 <sup>1</sup>	2004		Estimado 2004		Real 2003 <sup>2</sup>	Real 2002 <sup>2</sup>
	Obtenida	Obtenida	Estimada	Obtenida	Absoluta	Relativa	Relativa	Relativa
RENDIMIENTOS DEL RAMO GENERAL 33	14,506,016	15,252,955	15,796,877	17,587,512	1,790,635	11.34%	9.62%	10.85%
Fondo de aportaciones para la educación básica y normal	4,084,184	6,038,653	6,253,984	10,655,603	4,401,619	70.38%	67.75%	138.53%
Fondo de aportaciones para los servicios de salud	190,912	238,065	246,431	191,185	(55,246)	-22.42%	-23.65%	-8.44%
Fondo de aportaciones para la infraestructura social	6,099,892	5,372,615	5,563,660	3,794,794	(1,768,866)	-31.79%	-32.85%	-43.12%
Fondo de aportaciones para el fortalecimiento de los municipios	3,110,936	2,554,049	2,645,977	1,563,245	(1,082,732)	-40.92%	-41.81%	-54.06%
Fondo de aportaciones múltiples	969,588	1,049,573	1,086,825	1,382,684	295,859	27.22%	25.24%	30.38%
Fondo de aportaciones para educación tecnológica y de adultos	50,504	0	0	0	0	0.00%	0.00%	-100.00%
RENDIMIENTOS DEL RAMO GENERAL 39 (PAFEF)								
Rendimientos del prog. apoyo para el fortalecimiento de ent. fed.	3,306,160	7,559,596	2,741,739	6,214,776	3,473,037	100.00%	-21.85%	71.86%
RENDIMIENTOS DE SUBSIDIOS Y APORTACIONES FED. NO REGULARIZABLES	398,856	2,521,105	0	5,254,189	5,254,189	100.00%	98.13%	1104.35%
CONAZA prog. de desarrollo p/los habitantes del semidesierto	84,600	63,590	0	30,191	30,191	100.00%	-54.87%	-67.37%
Turismo convenio de coordinación y reasignación de recursos	257,147	230,509	0	259,573	259,573	100.00%	7.05%	-7.71%
De los excedentes del petróleo (fies)	0	1,579,911	0	3,340,785	3,340,785	100.00%	101.02%	100.00%
Gastos federales reasignados a entidades (sct)	0	147,473	0	677,839	677,839	100.00%	336.96%	100.00%
Ampliación y mejoramiento consejo tutelar para menores	0	14,336	0	24,498	24,498	100.00%	62.46%	100.00%
Rendimientos faprac	0	0	0	155,340	155,340	100.00%	100.00%	100.00%
Rendimientos sostenibilidad federal	0	0	0	112,286	112,286	100.00%	100.00%	100.00%
Programa biblioteca mauricio magdaleno	0	312,948	0	89,882	89,882	100.00%	-72.70%	100.00%
Programa rehabilitación y mantenimiento	0	33,479	0	20,235	20,235	100.00%	-42.54%	100.00%
COCEEZ construcción de planteles COBAEZ	11,759	27,158	0	0	0	0.00%	-100.00%	-100.00%
COCEEZ programa peso a peso tecnológicos	38,547	21,858	0	0	0	0.00%	-100.00%	-100.00%
COCEEZ programa peso a peso COBAEZ	6,803	89,844	0	105,531	105,531	100.00%	11.67%	1318.22%
COCEEZ construcción plantel conalep	0	0	0	612	612	100.00%	100.00%	100.00%
Biblioteca fresnillo	0	0	0	236,781	236,781	100.00%	100.00%	100.00%
Tecnologías educativas	0	0	0	200,637	200,637	100.00%	100.00%	100.00%

TOTALES	18,211,032	25,333,656	18,538,616	29,056,476	10,517,860	56.73%	9.04%	45.87%
---------	------------	------------	------------	------------	------------	--------	-------	--------

<sup>1</sup> FUENTE: Cuentas Públicas del Ejercicio Fiscal 2002 y 2003.

<sup>2</sup> Con la actualización de las cifras de ejercicios anteriores mediante el Índice Nacional de Precios al Consumidor a diciembre de 2004, se muestran variaciones relativas en términos reales.

Ordenamiento Legal: Ley de Ingresos. Decreto No. 192, Artículo 1.