

# APLICACIÓN DEL GASTO EDUCACIÓN



**GOBIERNO DEL ESTADO DE ZACATECAS**  
**SECRETARÍA DE FINANZAS**

CUENTA PÚBLICA DEL EJERCICIO FISCAL 2004

**PRESUPUESTO EJERCIDO POR EL SECTOR EDUCATIVO**

CONCEPTO	Presupuesto				Variación del presupuesto ejercido con respecto a:			
	2002 <sup>1</sup>	2003 <sup>1</sup>	2 0 0 4		Asignado 2004		Real 2003 <sup>2</sup>	Real 2002 <sup>2</sup>
	Ejercido	Ejercido	Modificado	Ejercido	Absoluta	Relativa	Relativa	Relativa
Gasto de operación	3,761,277,391	4,067,917,299	4,373,060,231	4,425,490,967	(52,430,737)	-1.20%	3.42%	7.57%
Servicios personales	3,541,102,275	3,793,836,961	4,027,336,213	4,087,164,194	(59,827,981)	-1.49%	2.42%	5.52%
Materiales y suministros	28,271,262	30,905,432	47,297,823	42,666,216	4,631,607	9.79%	31.24%	37.98%
Servicios generales	53,475,279	73,170,344	84,949,356	84,549,473	399,883	0.47%	9.85%	44.55%
Ayudas, subsidios y transferencias	138,428,574	170,004,562	213,476,839	211,111,084	2,365,754	1.11%	18.05%	39.43%
Gasto de inversión	68,358,698	84,451,590	59,318,743	50,353,272	8,965,471	15.11%	-43.32%	-32.66%
Bienes muebles e inmuebles	18,696,262	46,527,843	32,848,833	19,433,439	13,415,394	40.84%	-60.29%	-4.97%
Obra pública	49,662,436	37,923,747	26,469,910	30,919,833	(4,449,923)	-16.81%	-22.49%	-43.08%
<b>TOTALES</b>	<b>3,829,636,088</b>	<b>4,152,368,889</b>	<b>4,432,378,974</b>	<b>4,475,844,240</b>	<b>(43,465,266)</b>	<b>-0.98%</b>	<b>2.47%</b>	<b>6.85%</b>

<sup>1</sup> FUENTE: Cuenta Pública del Ejercicio Fiscal 2002 Y 2003

<sup>2</sup> Con la actualización de las cifras de ejercicios anteriores mediante el Índice Nacional de Precios al Consumidor se muestran variaciones relativas en términos reales  
Ordenamiento Legal: Presupuesto de Egresos. Decreto No. 397 Artículo 12

**GOBIERNO DEL ESTADO DE ZACATECAS**  
**SECRETARÍA DE FINANZAS**

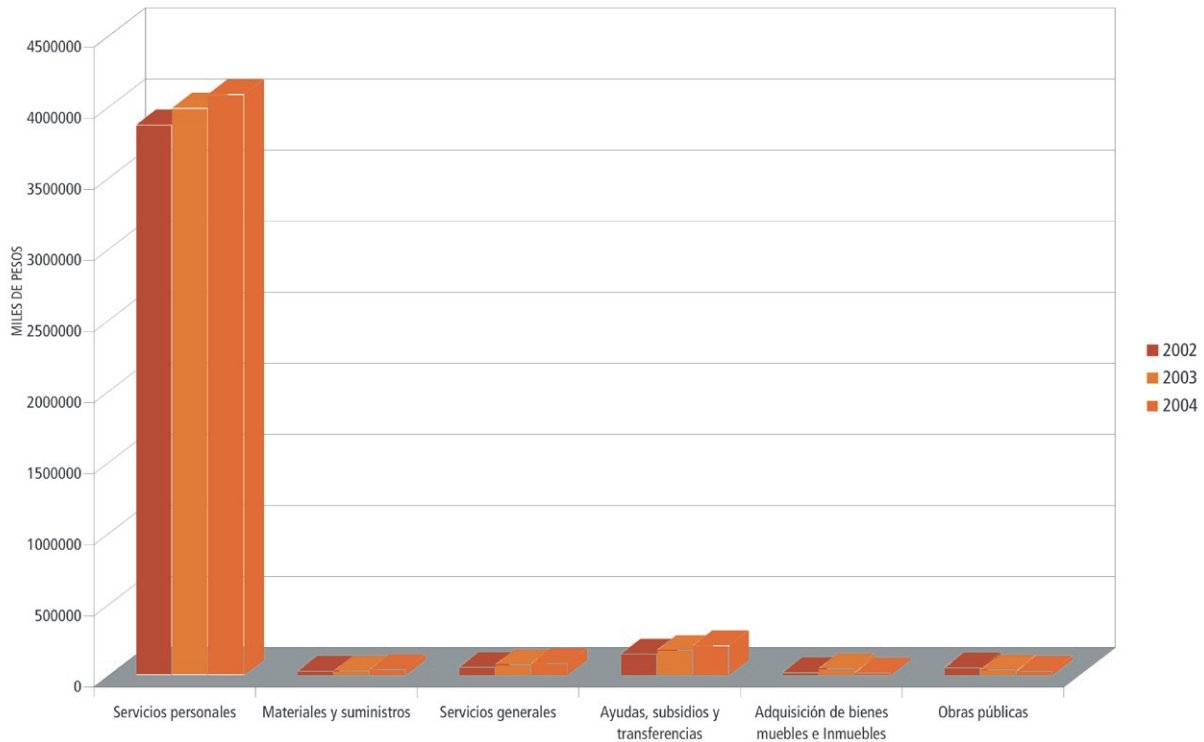
CUENTA PÚBLICA DEL EJERCICIO FISCAL 2004

**COMPARATIVO GRÁFICO DEL SECTOR EDUCATIVO EN 2002, 2003 Y 2004**

CAPITULO	2002			2003			2004
	Histórica	Factor Actualización	Actualizada	Histórica	Factor Actualización	Actualizada	
TOTAL	3,829,636,088	1.094	4,188,855,954	4,152,368,889	1.052	4,367,876,834	4,475,844,240
Servicios personales	3,541,102,275	1.094	3,873,257,669	3,793,836,961	1.052	3,990,737,099	4,087,164,194
Materiales y suministros	28,271,262	1.094	30,923,107	30,905,432	1.052	32,509,424	42,666,216
Servicios generales	53,475,279	1.094	58,491,261	73,170,344	1.052	76,967,885	84,549,473
Ayudas, subsidios y transferencias	138,428,574	1.094	151,413,174	170,004,562	1.052	178,827,799	211,111,084
Adquisición de bienes muebles e Inmuebles	18,696,262	1.094	20,449,971	46,527,843	1.052	48,942,638	19,433,439
Obras públicas	49,662,436	1.094	54,320,772	37,923,747	1.052	39,891,989	30,919,833

<sup>1</sup> FUENTE: Cuenta Pública del Ejercicio Fiscal 2003

**COMPARATIVO GRÁFICO DEL SECTOR EDUCATIVO EN 2002, 2003 Y 2004**



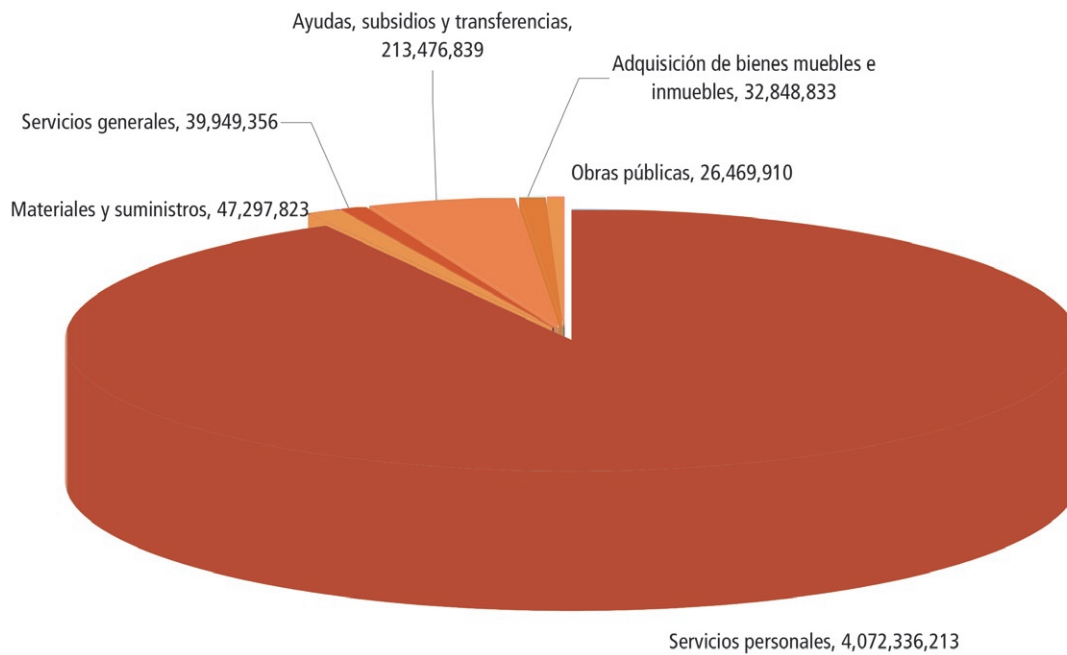
GOBIERNO DEL ESTADO DE ZACATECAS  
SECRETARÍA DE FINANZAS

CUENTA PÚBLICA DEL EJERCICIO FISCAL 2004

PRESUPUESTO Y EJERCIDO DEL SECTOR EDUCATIVO POR CLASIFICACIÓN ECONÓMICA

PRESUPUESTO POR CAPÍTULO	TOTAL	%
Servicios personales	4,072,336,213	91.88%
Materiales y suministros	47,297,823	1.07%
Servicios generales	39,949,356	0.90%
Ayudas, subsidios y transferencias	213,476,839	4.82%
Adquisición de bienes muebles e inmuebles	32,848,833	0.74%
Obras públicas	26,469,910	0.60%
<b>TOTAL</b>	<b>4,432,378,974</b>	<b>100.00%</b>

PRESUPUESTO POR CAPÍTULO

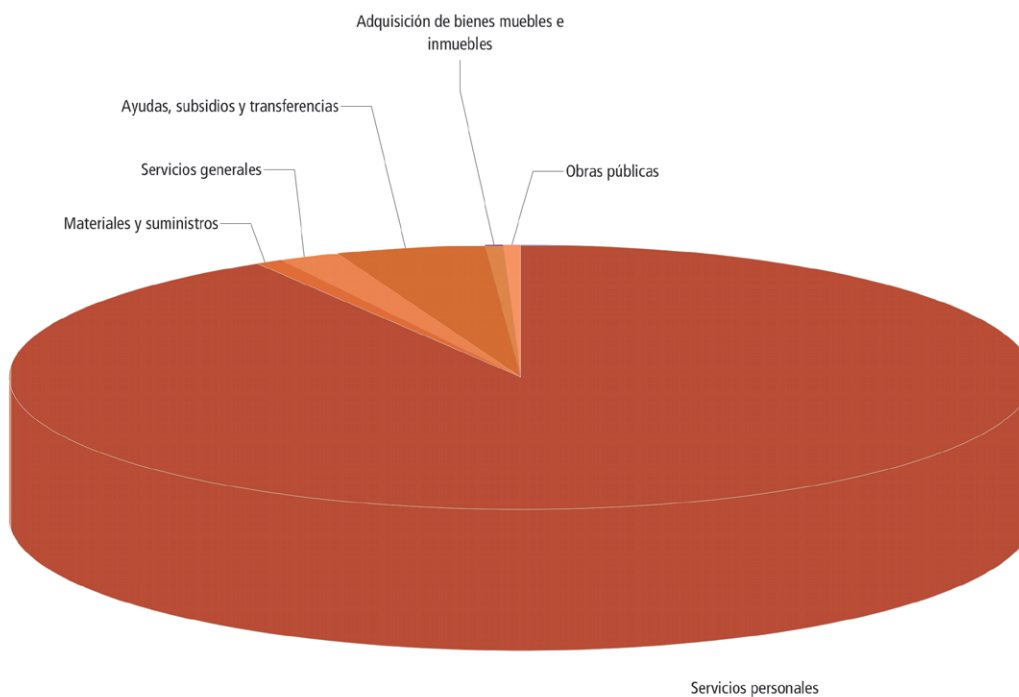


**GOBIERNO DEL ESTADO DE ZACATECAS**  
**SECRETARÍA DE FINANZAS**

CUENTA PÚBLICA DEL EJERCICIO FISCAL 2004

PRESUPUESTO Y EJERCIDO DEL SECTOR EDUCATIVO POR CLASIFICACIÓN ECONÓMICA		
EJERCIDO POR CAPÍTULO	TOTAL	%
Servicios personales	4,087,164,194	91.32%
Materiales y suministros	42,666,216	0.95%
Servicios generales	84,549,473	1.89%
Ayudas, subsidios y transferencias	211,111,084	4.72%
Adquisición de bienes muebles e inmuebles	19,433,439	0.43%
Obras públicas	30,919,833	0.69%
<b>TOTAL</b>	<b>4,475,844,240</b>	<b>100.00%</b>

EJERCIDO POR CAPÍTULO



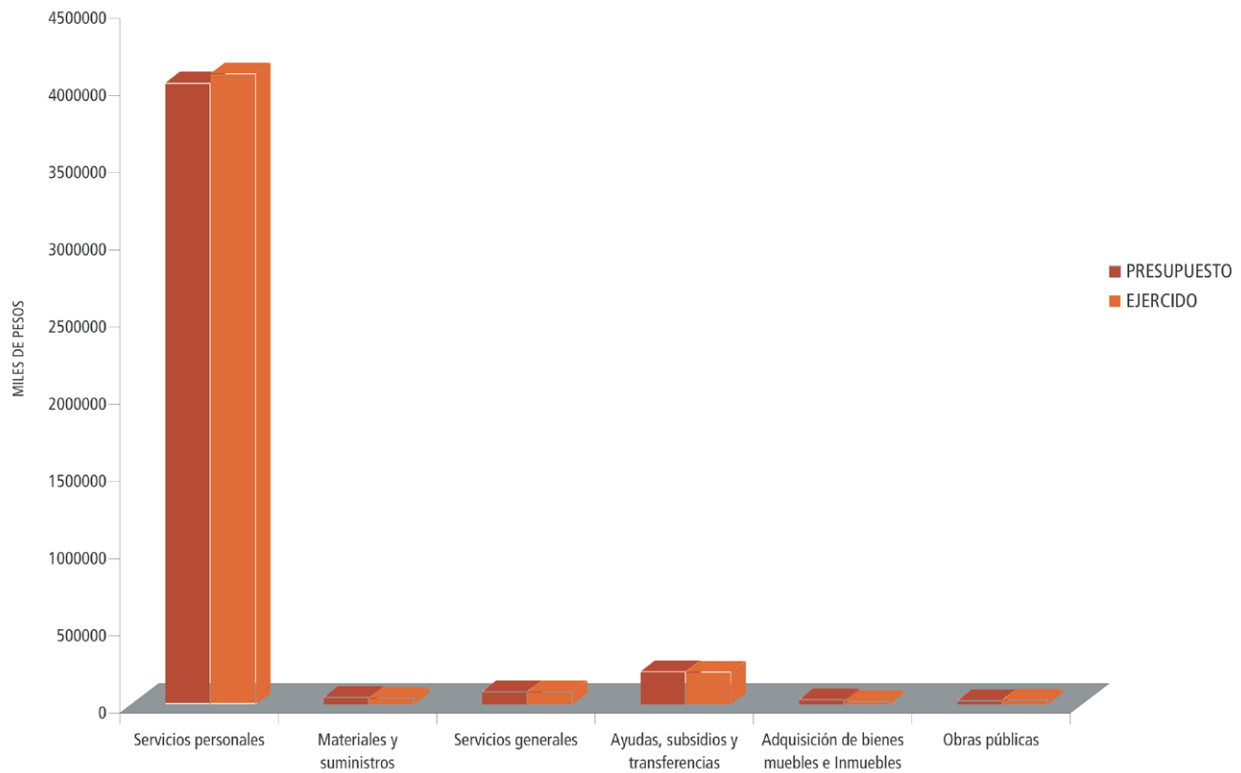
**GOBIERNO DEL ESTADO DE ZACATECAS**  
**SECRETARÍA DE FINANZAS**

CUENTA PÚBLICA DEL EJERCICIO FISCAL 2004

**COMPARATIVO GRAFICO DEL PRESUPUESTO MODIFICADO Y EL PRESUPUESTO EJERCIDO DEL SECTOR EDUCATIVO**

CAPITULO	2004	
	PRESUPUESTO MODIFICADO	PRESUPUESTO EJERCIDO
Servicios personales	4,027,336,213	4,087,164,194
Materiales y suministros	47,297,823	42,666,216
Servicios generales	84,949,356	84,549,473
Ayudas, subsidios y transferencias	213,476,839	211,111,084
Adquisición de bienes muebles e Inmuebles	32,848,833	19,433,439
Obras públicas	26,469,910	30,919,833
<b>TOTAL</b>	<b>4,432,378,974</b>	<b>4,475,844,240</b>

COMPARATIVO GRAFICO DEL PRESUPUESTO MODIFICADO Y EL PRESUPUESTO EJERCIDO DEL SECTOR EDUCATIVO



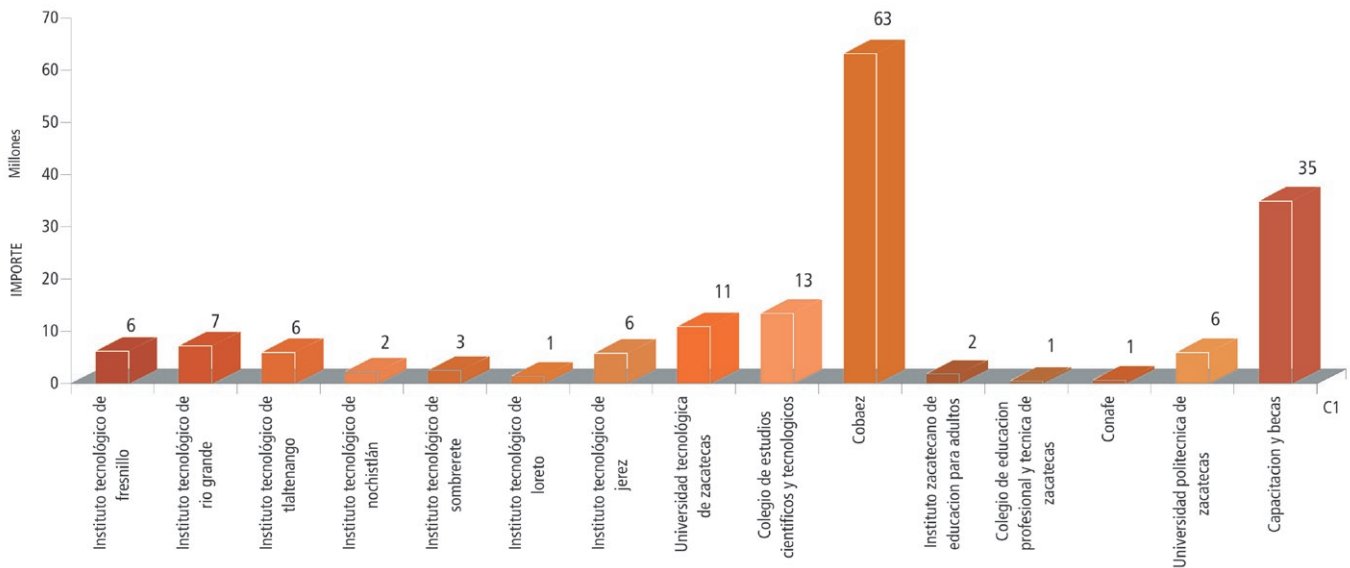
GOBIERNO DEL ESTADO DE ZACATECAS  
SECRETARÍA DE FINANZAS

CUENTA PÚBLICA DEL EJERCICIO FISCAL 2004

DISTRIBUCIÓN DE LAS TRANSFERENCIAS SUBSIDIOS Y APOYOS ESTATALES PARA  
LOS ORGANISMOS PÚBLICOS DESCENTRALIZADOS DEL EJERCICIO 2004

CONCEPTO	ESTATAL
Instituto Tecnológico de Fresnillo	6,291,537
Instituto Tecnológico de Río Grande	7,250,000
Instituto tecnológico de tlaltenango	6,050,000
Instituto Tecnológico de Nochistlán	2,335,000
Instituto Tecnológico de Sombrerete	2,584,999
Instituto Tecnológico de Loreto	1,450,000
Instituto Tecnológico de Jerez	5,880,000
Universidad Tecnológica de Zacatecas	10,977,207
Colegio de Estudios Científicos y Tecnológicos	13,495,897
COBAEZ	63,245,918
Instituto Zacatecano de Educación para los Adultos	1,906,876
Colegio de Educación Profesional y Técnica de Zacatecas	516,681
CONAFE	700,000
Universidad Politécnica de Zacatecas	6,000,000
Capacitación y becas	35,018,213
TOTAL	163,702,328

DISTRIBUCIÓN DE LAS TRANSFERENCIAS SUBSIDIOS Y APOYOS ESTATALES PARA LOS ORGANISMOS PÚBLICOS DESCENTRALIZADOS DEL EJERCICIO 2004



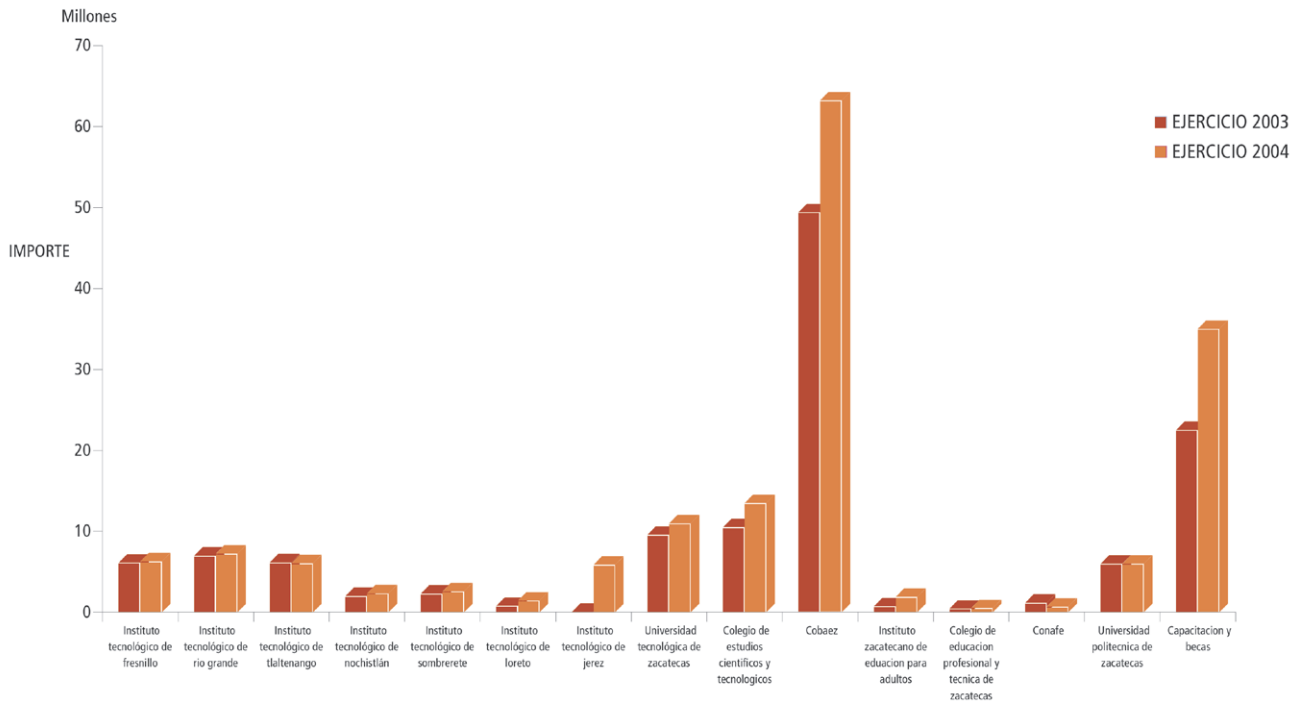
GOBIERNO DEL ESTADO DE ZACATECAS  
SECRETARÍA DE FINANZAS

CUENTA PÚBLICA DEL EJERCICIO FISCAL 2004

COMPARATIVO DE TRANSFERENCIAS SUBSIDIOS Y APOYOS ESTATALES PARA LOS ORGANISMOS PÚBLICOS DESCENTRALIZADOS  
(TECNOLÓGICOS) DEL EJERCICIO 2003 Y 2004

CONCEPTO	2003	2004
Instituto Tecnológico de Fresnillo	6,144,989	6,291,537
Instituto Tecnológico de Río Grande	7,003,750	7,250,000
Instituto Tecnológico de Tlaltenango	6,168,600	6,050,000
Instituto Tecnológico de Nochistlán	2,000,000	2,335,000
Instituto Tecnológico de Sombrerete	2,313,126	2,584,999
Instituto Tecnológico de Loreto	800,000	1,450,000
Instituto Tecnológico de Jerez	50,000	5,880,000
Universidad Tecnológica de Zacatecas	9,593,500	10,977,207
Colegio de Estudios Científicos y Tecnológicos	10,502,900	13,495,897
COBAEZ	49,423,500	63,245,918
Instituto Zacatecano de Educación para los Adultos	750,000	1,906,876
Colegio de Educación Profesional y Técnica de Zacatecas	460,000	516,681
CONAFE	1,166,932	700,000
Universidad Politécnica de Zacatecas	6,000,000	6,000,000
Capacitación y becas	22,526,328	35,018,213
<b>TOTAL</b>	<b>124,903,625</b>	<b>163,702,328</b>

COMPARATIVO DE TRANSFERENCIAS SUBSIDIOS Y APOYOS ESTATALES PARA LOS ORGANISMOS PÚBLICOS DESCENTRALIZADOS  
(TECNOLÓGICOS) DEL EJERCICIO 2003 Y 2004





GOBIERNO DEL ESTADO DE ZACATECAS  
SECRETARÍA DE FINANZAS

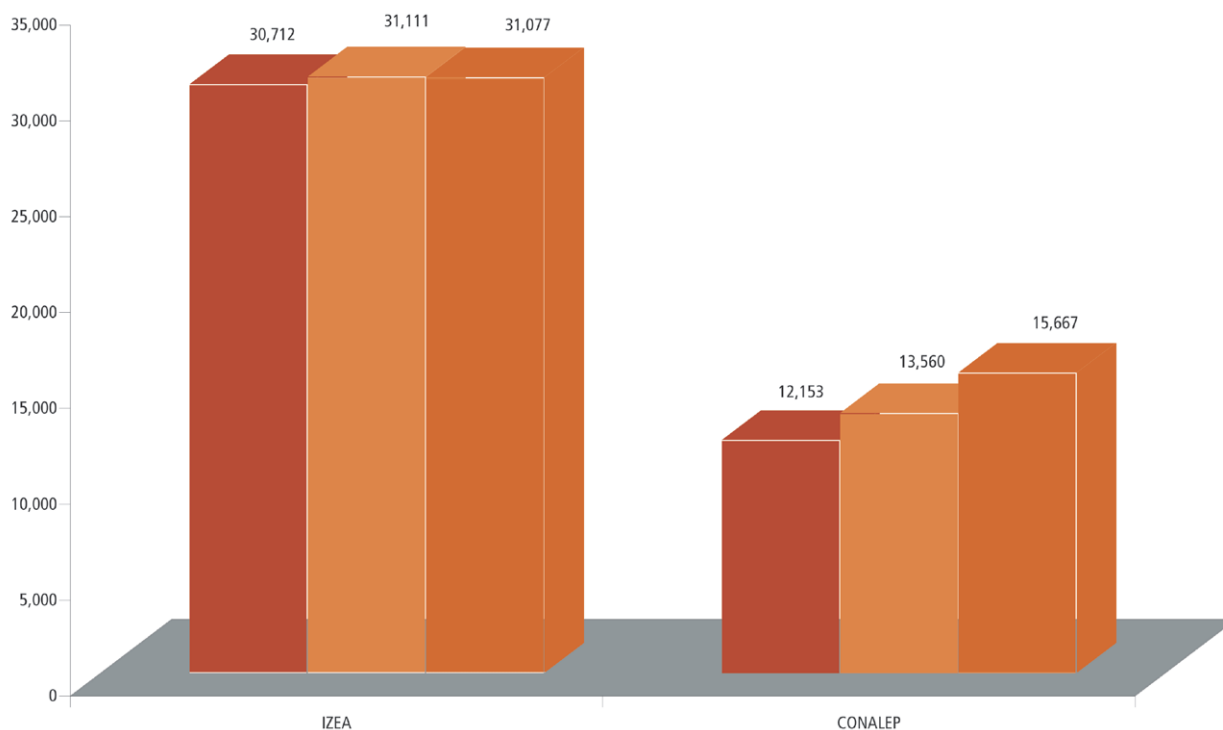
CUENTA PÚBLICA DEL EJERCICIO FISCAL 2004

APORTACIONES PARA LA EDUCACIÓN TECNOLÓGICA Y DE ADULTOS, EJERCIDO EN CLASIFICACIÓN ECONÓMICA POR PLANTEL

PLANTELES	Presupuesto				Variación del presupuesto ejercido con respecto a:			
	2002 <sup>1</sup>	2003 <sup>1</sup>	2 0 0 4		Asignado 2004		Real 2003 <sup>2</sup>	Real 2002 <sup>2</sup>
	Ejercido	Ejercido	Transferido	Ejercido	Absoluta	Relativa	Relativa	Relativa
IZEA	30,711,828	31,111,128	31,077,004	31,077,004	0	100.00%	-5.04%	-7.49%
CONALEP	12,152,716	13,560,422	15,667,242	15,667,242	0	100.00%	9.84%	17.86%
<b>TOTALES</b>	<b>42,864,544</b>	<b>44,671,550</b>	<b>46,744,246</b>	<b>46,744,246</b>	<b>0</b>	<b>100.00%</b>	<b>-0.52%</b>	<b>-0.30%</b>

Nota: El transferido se esta considerando igual al ejercido, ya que no nos fue proporcionado ese dato por parte de los planteles

APORTACIONES PARA LA EDUCACIÓN TECNOLÓGICA Y DE ADULTOS, EJERCIDO EN CLASIFICACIÓN ECONÓMICA POR PLANTEL



GOBIERNO DEL ESTADO DE ZACATECAS  
SECRETARÍA DE FINANZAS

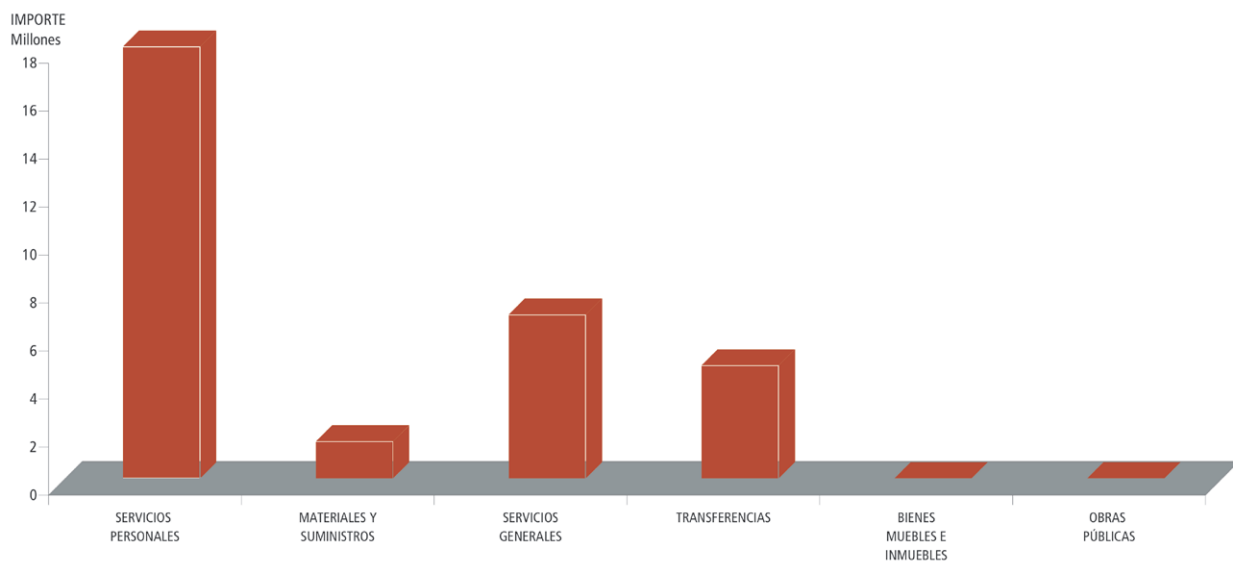
CUENTA PÚBLICA DEL EJERCICIO FISCAL 2004

APORTACIONES PARA LA EDUCACIÓN DE ADULTOS, EJERCIDO EN CLASIFICACIÓN ECONÓMICA

PLANTELES	GASTO DE OPERACIÓN					GASTO DE CAPITAL			TOTAL	%
	SERVICIOS PERSONALES	MATERIALES Y SUMINISTROS	SERVICIOS GENERALES	TRANSFERENCIAS	SUBTOTAL	BIENES MUEBLES E INMUEBLES	OBRAS PÚBLICAS	SUBTOTAL		
IZEA	17,996,351	1,541,047	6,827,642	4,711,964	31,077,004	0	0	0	31,077,004	100.00%
	17,996,351	1,541,047	6,827,642	4,711,964	31,077,004	0	0	0	31,077,004	100.00%

El remanente de \$1'142,923.00 se autorizó por la junta de gobierno del instituto a ejercer en el 2005. En las necesidades del mismo en el rubro del capítulo 5000.

APORTACIONES PARA LA EDUCACIÓN DE ADULTOS, EJERCIDO EN CLASIFICACIÓN ECONÓMICA

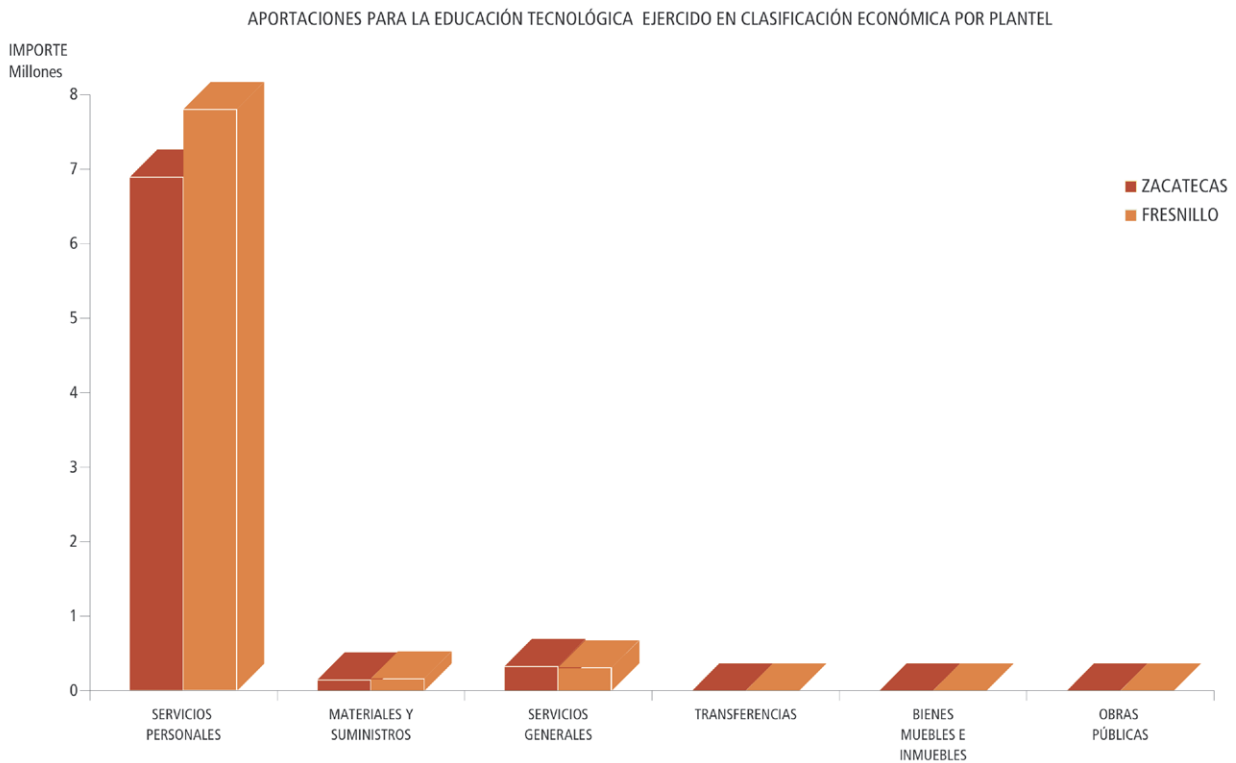


GOBIERNO DEL ESTADO DE ZACATECAS  
SECRETARÍA DE FINANZAS

CUENTA PÚBLICA DEL EJERCICIO FISCAL 2004

APORTACIONES PARA LA EDUCACIÓN TECNOLÓGICA EJERCIDO EN CLASIFICACIÓN ECONÓMICA POR PLANTEL

PLANTELES	GASTO DE OPERACIÓN					GASTO DE CAPITAL			TOTAL	%
	SERVICIOS PERSONALES	MATERIALES Y SUMINISTROS	SERVICIOS GENERALES	TRANSFERENCIAS	SUBTOTAL	BIENES MUEBLES E INMUEBLES	OBRAS PÚBLICAS	SUBTOTAL		
CONALEP	14,708,982	314,300	643,960	0	15,667,242	0	0	0	15,667,242	100.00%
Zacatecas	6,898,994	148,100	331,030	0	7,378,124	0	0	0	7,378,124	
Fresnillo	7,809,988	166,200	312,930	0	8,289,118	0	0	0	8,289,118	
	14,708,982	314,300	643,960	0	15,667,242	0	0	0	15,667,242	100.00%



GOBIERNO DEL ESTADO DE ZACATECAS  
SECRETARÍA DE FINANZAS

CUENTA PÚBLICA DEL EJERCICIO FISCAL 2004

PRESUPUESTO EJERCIDO POR CONCEPTO DE APORTACIONES FEDERALES NO REGULARIZABLES SECTOR EDUCATIVO

CONCEPTO	PRESUPUESTO				Variación del presupuesto ejercido con respecto a:			
	2002 <sup>1</sup>	2003 <sup>1</sup>	2 0 0 4		Asignado 2004		Real 2003 <sup>2</sup>	Real 2002 <sup>2</sup>
	Ejercido	Ejercido	Modificado	Ejercido	Absoluta	Relativa	Relativa	Relativa
Apoyo a cierres	0	0	35,000,000	35,000,000	0	0.00%	0.00%	0.00%
Fortalecimiento CENDIS	0	0	7,000,000	7,000,000	0	0.00%	0.00%	0.00%
Programa peso a peso biblioteca mauricio magdaleno	0	7,500,000	0	0	0	0.00%	-100.00%	0.00%
Apoyo para carrera magisterial	0	21,307,896	0	0	0	0.00%	-100.00%	0.00%
Apoyo para pago patronal delegacion ISSSTE	0	6,400,000	0	0	0	0.00%	-100.00%	0.00%
Programa peso a peso biblioteca fresnillo	0	7,500,000	0	0	0	0.00%	-100.00%	0.00%
Programa peso a peso segunda etapa biblioteca mauricio magdaleno	0	2,500,000	0	0	0	0.00%	-100.00%	0.00%
Programa tecnologías educativas	0	3,378,125	0	0	0	0.00%	-100.00%	0.00%
Programa peso a peso COBAEZ	0	6,000,000	0	0	0	0.00%	-100.00%	0.00%
Programa peso a peso CONALEP	0	146,800	0	0	0	0.00%	-100.00%	0.00%
Programa de rehabilitacion y mantenimiento	0	10,119,378	0	0	0	0.00%	-100.00%	0.00%
Programa de peso a peso enciclomedia	0	17,858,000	0	0	0	0.00%	-100.00%	0.00%
COCEEZ construcción de planteles COBAEZ pozo de gamboa	5,197,559	0	0	0	0	0.00%	0.00%	-100.00%
COCEEZ programa peso a peso tecnológicos	34,038,548	0	0	0	0	0.00%	0.00%	-100.00%
COCEEZ programa peso a peso COBAEZ	6,006,802	0	0	0	0	0.00%	0.00%	-100.00%
<b>TOTALES</b>	<b>45,242,909</b>	<b>82,710,199</b>	<b>42,000,000</b>	<b>42,000,000</b>	<b>0</b>	<b>0.00%</b>	<b>-51.73%</b>	<b>-15.13%</b>

<sup>1</sup> FUENTE: Cuentas Públicas de los Ejercicios Fiscales 2002 Y 2003

<sup>2</sup> Con la actualización de las cifras de ejercicios anteriores mediante el Índice Nacional de Precios al Consumidor se muestran variaciones relativas en términos reales  
Ordenamiento Legal: Presupuesto de Egresos. Decreto No. 397 Artículo 12