

# Información Programática

Museo Rafael Coronel, Zac.

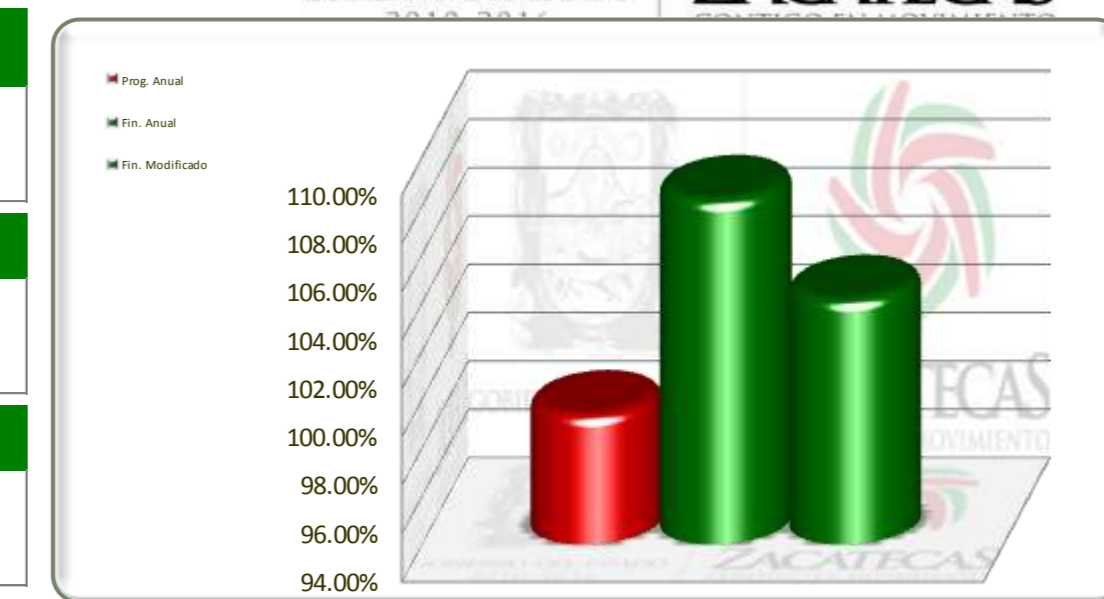
**SEFIN**  
Secretaría de Finanzas



**GOBIERNO  
DEL ESTADO**  
2010-2016



Eje	Descripción
1, 2, 3, 4 y 5	Plan Estatal de Desarrollo
Línea	Descripción
Estrategia	Descripción



Objetivos	Información Programática				Información Financiera				
	Unidad de Medida	Meta proyectada Anual	Real Obtenida	% de Avance Respecto a Meta Anual	Comportamiento del Presupuesto			% de Avance Respecto a:	
					Aprobado Anual 2012	Modificado Anual 2012	Devengado Anual 2012	Aprobado Anual 2012	Modificado Anual 2012
Zacatecas Seguro	Varios	125,219	128,224	102.40%	1,489,621,011	1,730,990,816	1,730,988,290	116.20%	100.00%
Zacatecas Unido	Varios	173,141	169,641	97.98%	2,509,767,172	3,160,977,797	3,160,967,668	125.95%	100.00%
Zacatecas Productivo	Varios	603,146	629,462	104.36%	1,233,431,195	858,947,821	917,780,988	74.41%	106.85%
Zacatecas Moderno	Varios	124,191	134,414	108.23%	1,634,673,248	1,550,277,634	1,550,215,526	94.83%	100.00%
Zacatecas Justo	Varios	4,842,240	4,767,284	98.45%	11,150,612,424	11,431,387,919	12,142,144,152	108.89%	106.22%
<b>TOTALES</b>	<b>Varios</b>	<b>5,867,937</b>	<b>5,829,025</b>	<b>99.34%</b>	<b>18,018,105,050</b>	<b>18,732,581,986</b>	<b>19,502,096,624</b>	<b>108.24%</b>	<b>104.11%</b>

# Zacatecas Seguro

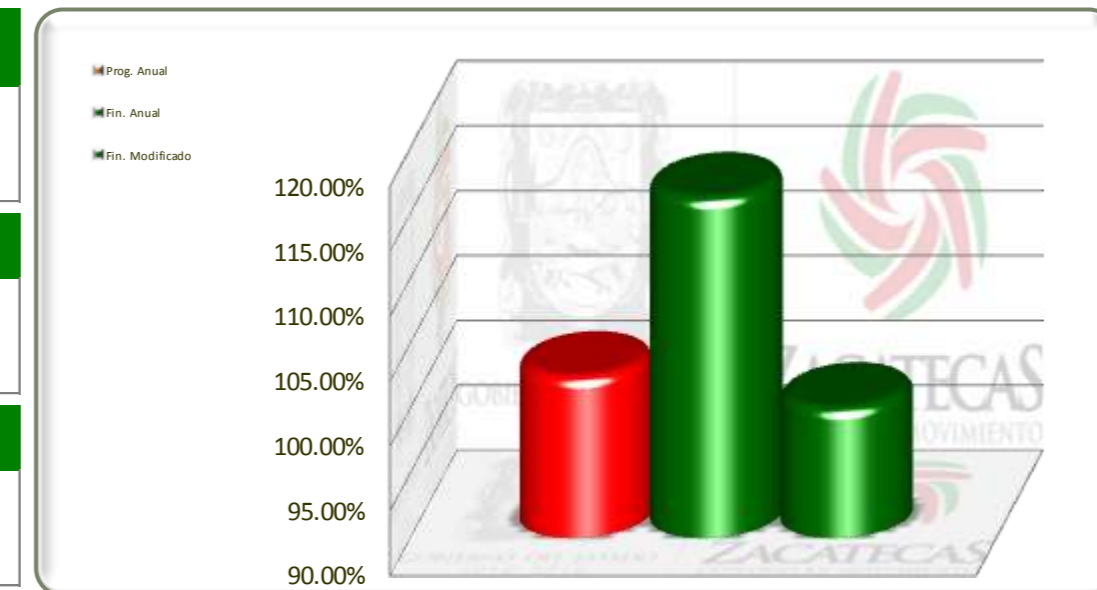
Sombrerete, Zac.

**SEFIN**  
Secretaría de Finanzas



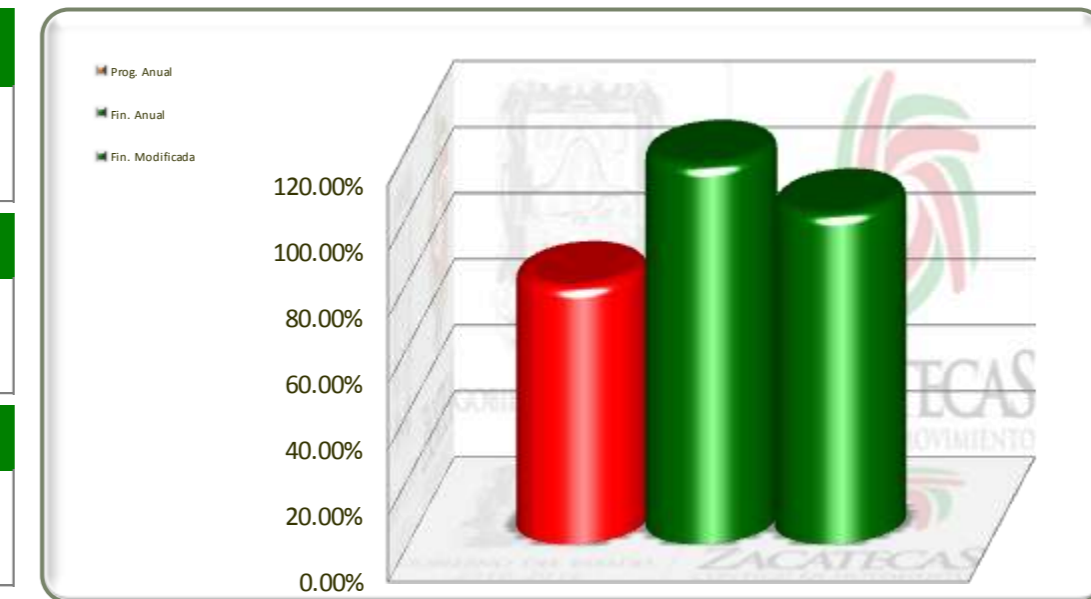
**GOBIERNO  
DEL ESTADO**  
2010-2016

<b>Eje</b>	<b>Descripción</b>
1	Zacatecas Seguro
<b>Línea</b>	<b>Descripción</b>
1, 2, 3, 4 y 5	
<b>Estrategia</b>	<b>Descripción</b>



Objetivos	Información Programática				Información Financiera				
	Unidad de Medida	Meta Proyectada Anual	Real Obtenida	% de Avance Respecto a Meta Anual	Comportamiento del Presupuesto			% de Variación Respecto a:	
					Aprobado Anual 2012	Modificado Anual 2012	Devengado Anual 2012	Aprobado Anual 2012	Modificado Anual 2012
Reformas para Fortalecer el Estado de Derecho	Varios	13,820	10,782	78.02%	311,213,767	357,099,616	357,099,616	114.74%	100.00%
Procuración e Impartición de Justicia	Varios	95,666	102,802	107.46%	61,954,994	69,392,053	69,392,053	112.00%	100.00%
Garantía de Seguridad Pública	Varios	13,264	10,738	80.96%	937,933,801	1,116,992,127	1,116,989,602	119.09%	100.00%
Prevención del Delito	Expediente	1,080	2,660	246.30%	160,491,493	168,723,027	168,723,027	105.13%	100.00%
Participación Activa de la Sociedad Civil	Varios	1,389	1,242	89.42%	18,026,956	18,783,993	18,783,993	104.20%	100.00%
<b>TOTALES</b>	<b>Varios</b>	<b>125,219</b>	<b>128,224</b>	<b>102.40%</b>	<b>1,489,621,011</b>	<b>1,730,990,816</b>	<b>1,730,988,290</b>	<b>116.20%</b>	<b>100.00%</b>

Eje	Descripción
1	Zacatecas Seguro
Línea	Descripción
1	Reformas para Fortalecer el Estado de Derecho
Estrategia	Descripción
1	



Objetivos	Información Programática				Información Financiera				
	Unidad de Medida	Meta Proyectada Anual	Real Obtenida	% de Avance Respecto a Meta Anual	Comportamiento del Presupuesto			% de Variación Respecto a:	
					Aprobado Anual 2012	Modificado Anual 2012	Devengado Anual 2012	Aprobado Anual 2012	Modificado Anual 2012
Robusteceremos el Estado de Derecho y Consolidaremos las Instituciones Mediante Reformas a su Marco Conceptual, Institucional y Operacional, Partiendo del Diálogo Entre Iguales, Entre Poderes, Entre Órdenes de Gobierno, pero Haciendo a la Sociedad Partícipe y no Sólo Receptora de Acciones que le son Ajenas	Varios	13,820	10,782	78.02%	311,213,767	357,099,616	357,099,616	114.74%	100.00%
<b>TOTALES</b>	<b>Varios</b>	<b>13,820</b>	<b>10,782</b>	<b>78.02%</b>	<b>311,213,767</b>	<b>357,099,616</b>	<b>357,099,616</b>	<b>114.74%</b>	<b>100.00%</b>

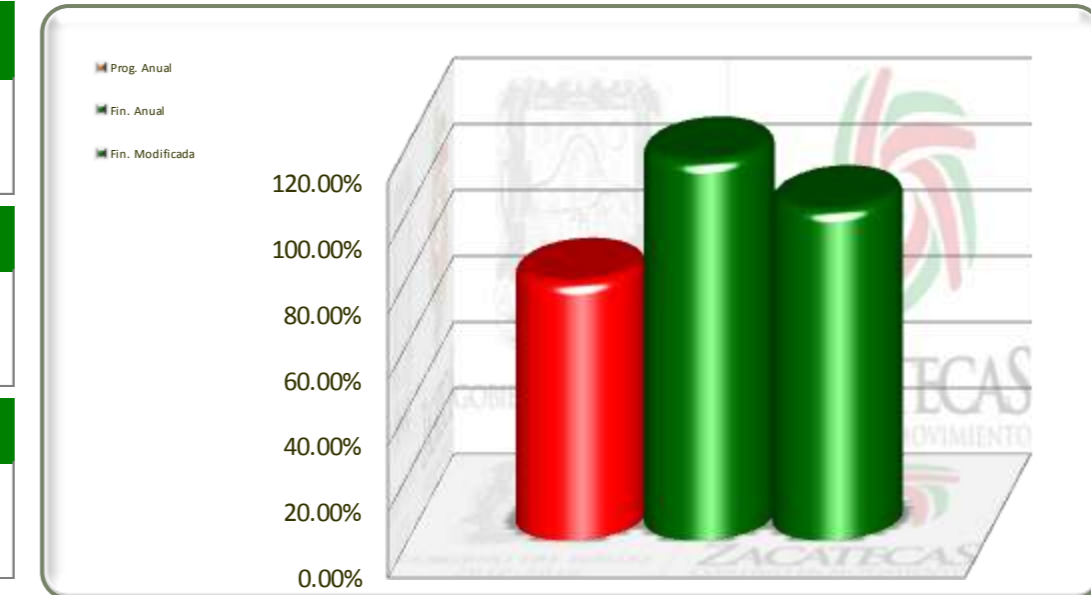
Eje	Descripción
1	Zacatecas Seguro

Línea	Descripción
1	Reformas para Fortalecer el Estado de Derecho

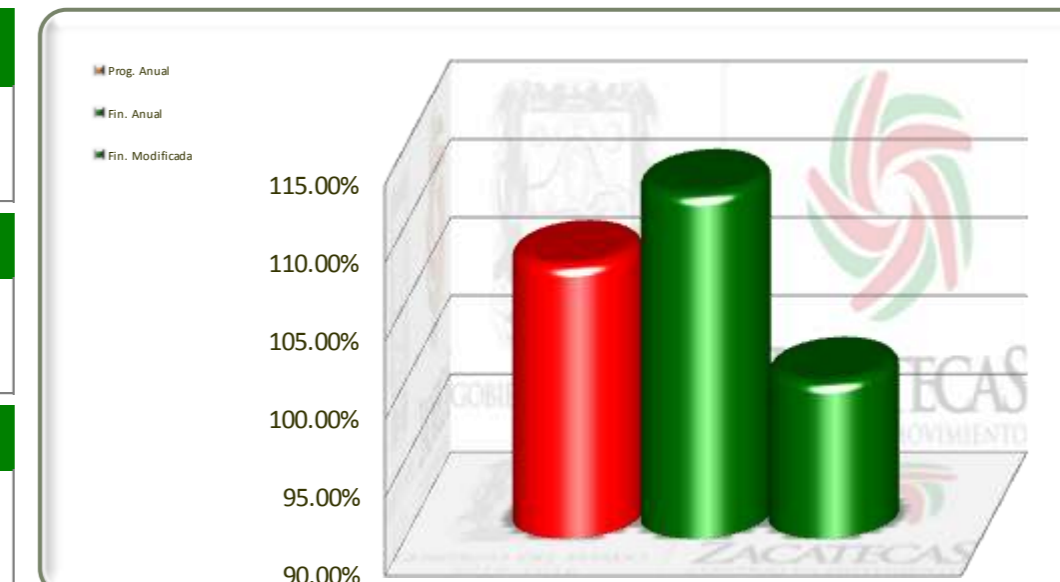
  

Estrategia	Descripción
1	Robusteceremos el Estado de Derecho y Consolidaremos las Instituciones Mediante Reformas a su Marco Conceptual, Institucional y Operacional, Partiendo del Diálogo Entre Iguales, Entre Poderes, Entre Órdenes de Gobierno, pero Haciendo a la Sociedad Partícipe y no Sólo Receptora de Acciones que le son Ajenas



No. de Proy.	Dependencia	Proyecto	Información Programática			Información Financiera					
			Unidad de Medida	Meta proyectada Anual	Real Obtenida	% de Avance Respecto a Meta Anual	Comportamiento del Presupuesto			% de Variación Respecto a:	
							Aprobado Anual 2012	Modificado Anual 2012	Devengado Anual 2012	Aprobado Anual 2012	Modificado Anual 2012
	<b>Procuraduría General de Justicia del Estado</b>		<b>Varios</b>	<b>13,288</b>	<b>9,826</b>	<b>73.95%</b>	<b>309,798,256</b>	<b>335,028,909</b>	<b>335,028,908</b>	<b>108.14%</b>	<b>100.00%</b>
1		Procuración de Justicia Pronta y Expedita	Denuncias	13,200	9,500	71.97%	309,798,256	328,582,047	328,582,047	106.06%	100.00%
3		Nuevo Sistema de Justicia Penal	Sistema Funcionando	88	326	370.45%	0	6,446,862	6,446,861	0.00%	100.00%
	<b>Coordinación General Jurídica</b>		<b>Documento</b>	<b>532</b>	<b>956</b>	<b>179.70%</b>	<b>1,415,511</b>	<b>22,070,708</b>	<b>22,070,708</b>	<b>1559.20%</b>	<b>100.00%</b>
1		Asesoría Legislativa	Documento	532	956	179.70%	1,415,511	22,070,708	22,070,708	1559.20%	100.00%
<b>TOTALES</b>			<b>Varios</b>	<b>13,820</b>	<b>10,782</b>	<b>78.02%</b>	<b>311,213,767</b>	<b>357,099,616</b>	<b>357,099,616</b>	<b>114.74%</b>	<b>100.00%</b>

Eje	Descripción
1	Zacatecas Seguro
Línea	Descripción
2	Procuración e Impartición de Justicia
Estrategia	Descripción
1	



Objetivos	Información Programática				Información Financiera				
	Unidad de Medida	Meta Proyectada Anual	Real Obtenida	% de Avance Respecto a Meta Anual	Comportamiento del Presupuesto			% de Variación con respecto a:	
					Aprobado Anual 2012	Modificado Anual 2012	Devengado Anual 2012	Aprobado Anual 2012	Modificado Anual 2012
Estableceremos Niveles de Coordinación más Efectiva y una Renovada Relación entre Instituciones de los Tres órdenes de Gobierno, Para Responder con Eficacia a la Demanda Social de Garantizar la Seguridad en el Estado y Procurar Justicia Expedita, Completa e Imparcial	Varios	95,666	102,802	107.46%	61,954,994	69,392,053	69,392,053	112.00%	100.00%
<b>TOTALES</b>	<b>Varios</b>	<b>95,666</b>	<b>102,802</b>	<b>107.46%</b>	<b>61,954,994</b>	<b>69,392,053</b>	<b>69,392,053</b>	<b>112.00%</b>	<b>100.00%</b>

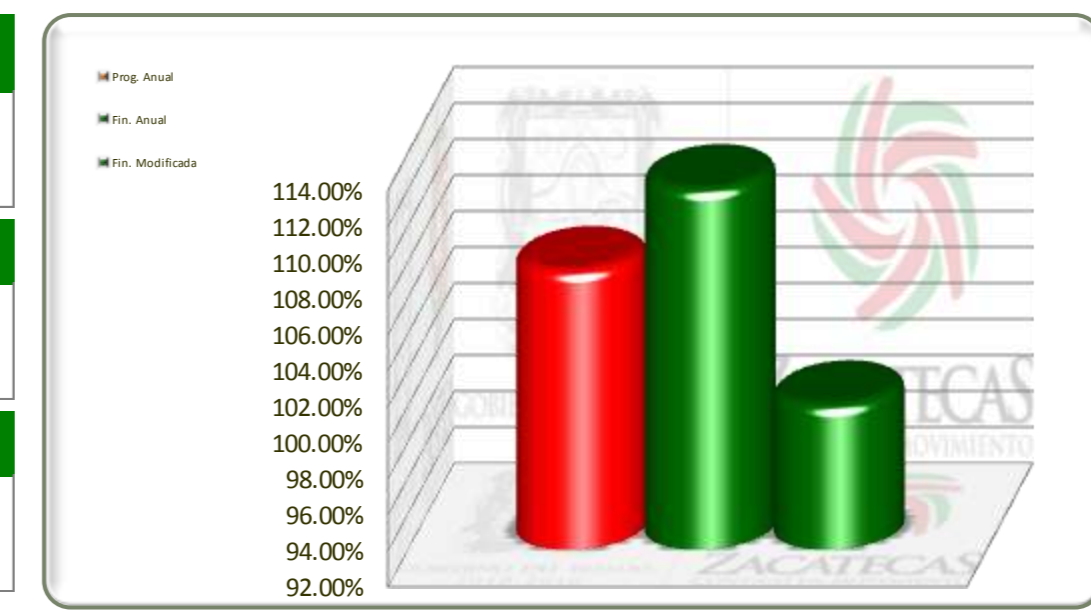
Eje	Descripción
1	Zacatecas Seguro

Línea	Descripción
2	Procuración e Impartición de Justicia

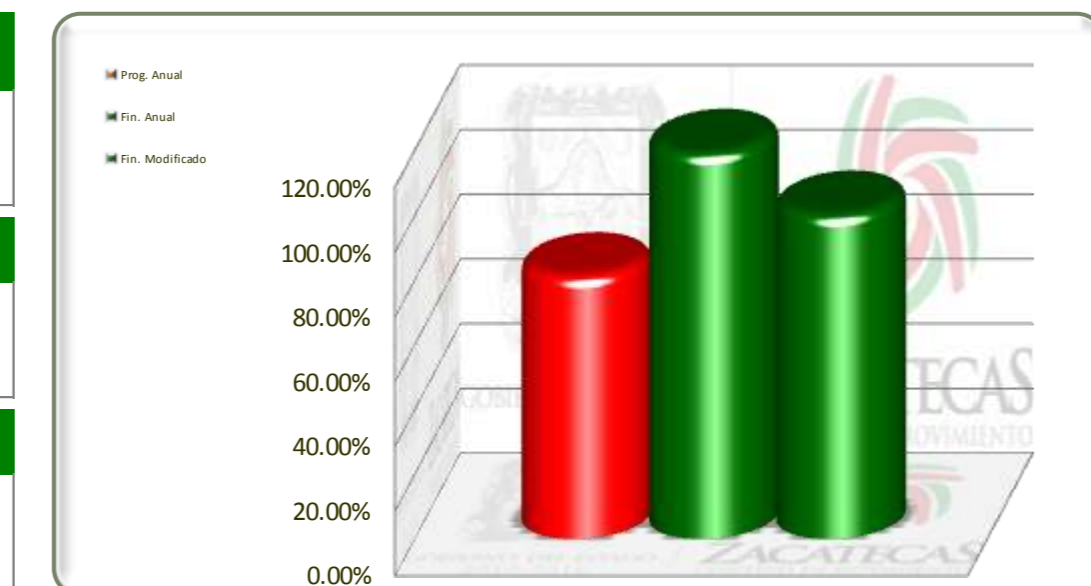
Estrategia	Descripción
1	Estableceremos Niveles de Coordinación más Efectiva y una Renovada Relación entre Instituciones de los Tres Órdenes de Gobierno, para Responder con Eficacia a la Demanda Social de Garantizar la Seguridad en el Estado y Procurar Justicia Expedita, completa e Imparcial



No. de Proy.	Dependencia	Proyecto	Información Programática			Información Financiera					
			Unidad de Medida	Meta Proyectada Anual	Real Obtenida	% de Avance Respecto a Meta Anual	Comportamiento del Presupuesto			% de Variación con respecto a:	
							Aprobado Anual 2012	Modificado Anual 2012	Devengado Anual 2012	Aprobado Anual 2012	Modificado Anual 2012
3	Secretaría General de Gobierno		Documento	12,324	18,604	150.96%	8,506,724	27,440,090	27,440,090	322.57%	100.00%
	Justicia Laboral del Estado de Zacatecas		Documento	12,324	18,604	150.96%	8,506,724	27,440,090	27,440,090	322.57%	100.00%
2	Coordinación General Jurídica		Varios	83,342	84,198	101.03%	53,448,270	41,951,963	41,951,963	78.49%	100.00%
	Certeza Jurídica		Expediente	76,084	76,178	100.12%	10,747,520	19,568,041	19,568,041	182.07%	100.00%
	Administración Operativa		Documento	1,308	1,391	106.35%	20,485,898	17,471,977	17,471,977	85.29%	100.00%
4	Instituto de la Defensoría Pública		Personas Atendidas	5,950	6,629	111.41%	22,214,852	4,911,944	4,911,944	22.11%	100.00%
<b>TOTALES</b>			<b>Varios</b>	<b>95,666</b>	<b>102,802</b>	<b>107.46%</b>	<b>61,954,994</b>	<b>69,392,053</b>	<b>69,392,053</b>	<b>112.00%</b>	<b>100.00%</b>



Eje	Descripción
1	Zacatecas Seguro
Línea	Descripción
3	Garantía de Seguridad Pública
Estrategia	Descripción
1 y 2	



Objetivos	Información Programática				Información Financiera				
	Unidad de Medida	Meta Proyectada Anual	Real Obtenida	% de Avance Respecto a Meta Anual	Comportamiento del Presupuesto			% de Variación con respecto a:	
					Aprobado Anual 2012	Modificado Anual 2012	Devengado Anual 2012	Aprobado Anual 2012	Modificado Anual 2012
Estableceremos Nuevos Modelos y Procedimientos de Actuación entre las Instituciones Garantes de la Seguridad Pública, Bajo Esquemas de Coordinación Homologados y Estandarizados, que Respondan a Parámetros Nacionales e Internacionales	Varios	4,583	6,417	140.02%	927,850,048	1,105,802,072	1,105,801,773	119.18%	100.00%
Promoveremos la Depuración de la Policía Estableciendo las Condiciones para Asegurar que quienes están en esta Responsabilidad son Dignos de Recuperar la Confianza de la Ciudadanía Zacatecana	Varios	8,681	4,321	49.78%	10,083,753	11,190,055	11,187,829	110.95%	99.98%
<b>TOTALES</b>	<b>Varios</b>	<b>13,264</b>	<b>10,738</b>	<b>80.96%</b>	<b>937,933,801</b>	<b>1,116,992,127</b>	<b>1,116,989,602</b>	<b>119.09%</b>	<b>100.00%</b>

Eje	Descripción
1	Zacatecas Seguro

Línea	Descripción
3	Garantía de Seguridad Pública

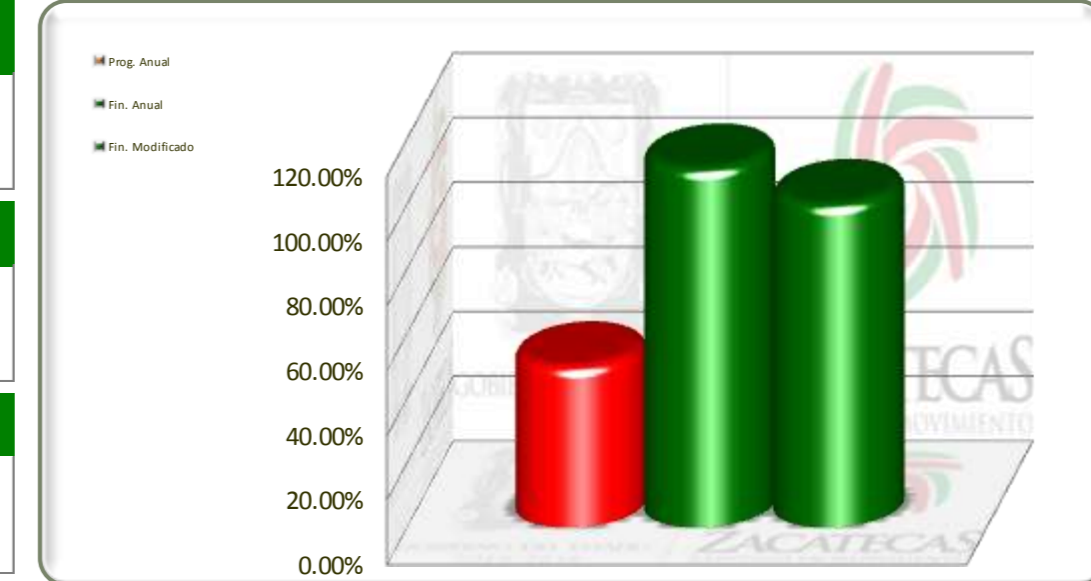
  

Estrategia	Descripción
1	Estableceremos Nuevos Modelos y Procedimientos de Actuación entre las Instituciones Garantes de la Seguridad Pública, Bajo Esquemas de Coordinación Homologados y Estandarizados, que Respondan a Parámetros Nacionales e Internacionales



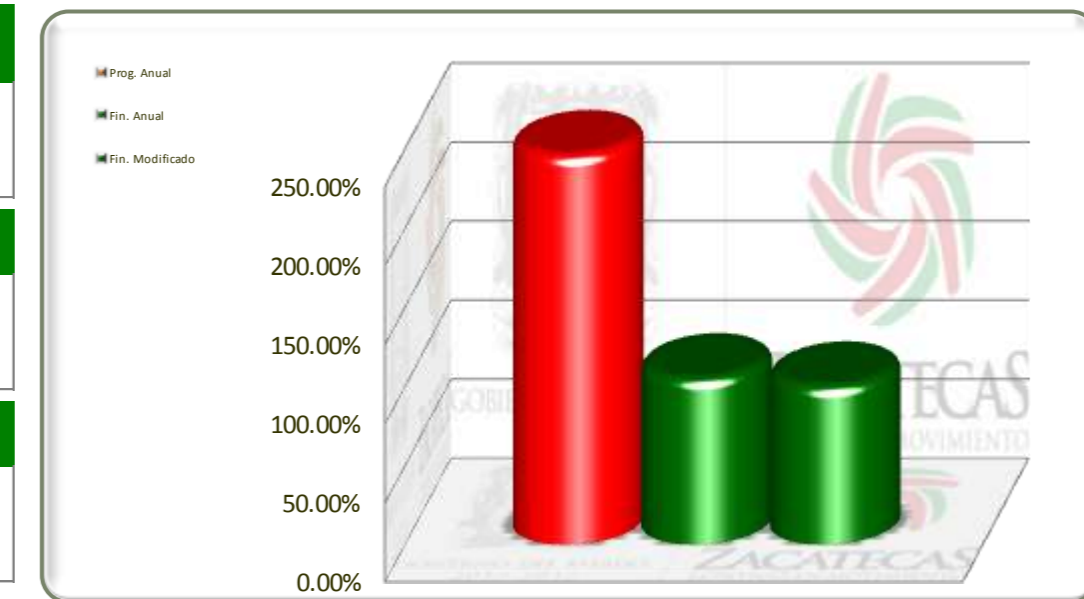
No. de Proy.	Dependencia	Información Programática				Información Financiera				
		Unidad de Medida	Meta Proyectada Anual	Real Obtenida	% de Avance Respecto a Meta Anual	Comportamiento del Presupuesto			% de Variación con respecto a:	
						Aprobado Anual 2012	Modificado Anual 2012	Devengado Anual 2012	Aprobado Anual 2012	Modificado Anual 2012
9	Secretaría General de Gobierno	NR	NR	NR	NR	309,014,557	431,671,282	431,670,982	139.69%	100.00%
	Consejo Estatal de Seguridad Pública	NR	NR	NR	NR	309,014,557	431,671,282	431,670,982	139.69%	100.00%
1	Secretaría de Seguridad Pública	Varios	4,583	6,417	140.02%	618,835,491	674,130,790	674,130,790	108.94%	100.00%
	Seguridad Pública	Operativos	4,223	6,072	143.78%	564,937,252	645,781,867	645,781,867	114.31%	100.00%
	Gestión Ejecutiva para el Desarrollo de la Seguridad Pública	Reunión	360	345	95.83%	53,898,239	28,348,924	28,348,924	52.60%	100.00%
<b>TOTALES</b>		Varios	4,583	6,417	140.02%	927,850,048	1,105,802,072	1,105,801,773	119.18%	100.00%

Eje	Descripción
1	Zacatecas Seguro
Línea	Descripción
3	Garantía de Seguridad Pública
Estrategia	Descripción
2	Promoveremos la Depuración de la Policía, Estableciendo las Condiciones para Asegurar que quienes están en esta Responsabilidad son Dignos de Recuperar la Confianza de la Ciudadanía Zacatecana



No. de Proy.	Dependencia	Información Programática				Información Financiera				
		Unidad de Medida	Meta Proyectada Anual	Real Obtenida	% de Avance Respecto a Meta Anual	Comportamiento del Presupuesto			% de Variación con respecto a:	
						Aprobado Anual 2012	Modificado Anual 2012	Devengado Anual 2012	Aprobado Anual 2012	Modificado Anual 2012
7	Secretaría General de Gobierno	Varios	8,681	4,321	49.78%	10,083,753	11,190,055	11,187,829	110.95%	99.98%
	Instituto de Formación Profesional	Varios	8,681	4,321	49.78%	10,083,753	11,190,055	11,187,829	110.95%	99.98%
<b>TOTALES</b>		<b>Varios</b>	<b>8,681</b>	<b>4,321</b>	<b>49.78%</b>	<b>10,083,753</b>	<b>11,190,055</b>	<b>11,187,829</b>	<b>110.95%</b>	<b>99.98%</b>

Eje	Descripción
1	Zacatecas Seguro
Línea	Descripción
4	Prevención del Delito
Estrategia	Descripción
1	



Objetivos	Información Programática				Información Financiera				
	Unidad de Medida	Meta Proyectada Anual	Real Obtenida	% de Avance Respecto a Meta Anual	Comportamiento del Presupuesto			% de Variación con respecto a:	
					Aprobado Anual 2012	Modificado Anual 2012	Devengado Anual 2012	Aprobado Anual 2012	Modificado Anual 2012
Estableceremos Programas de Prevención Encaminados a Fomentar la Cultura de la Legalidad y la Cultura de la Autoprotección con la Prevención de Riesgos	Expediente	1,080	2,660	246.30%	160,491,493	168,723,027	168,723,027	105.13%	100.00%
<b>TOTALES</b>	<b>Expediente</b>	<b>1,080</b>	<b>2,660</b>	<b>246.30%</b>	<b>160,491,493</b>	<b>168,723,027</b>	<b>168,723,027</b>	<b>105.13%</b>	<b>100.00%</b>

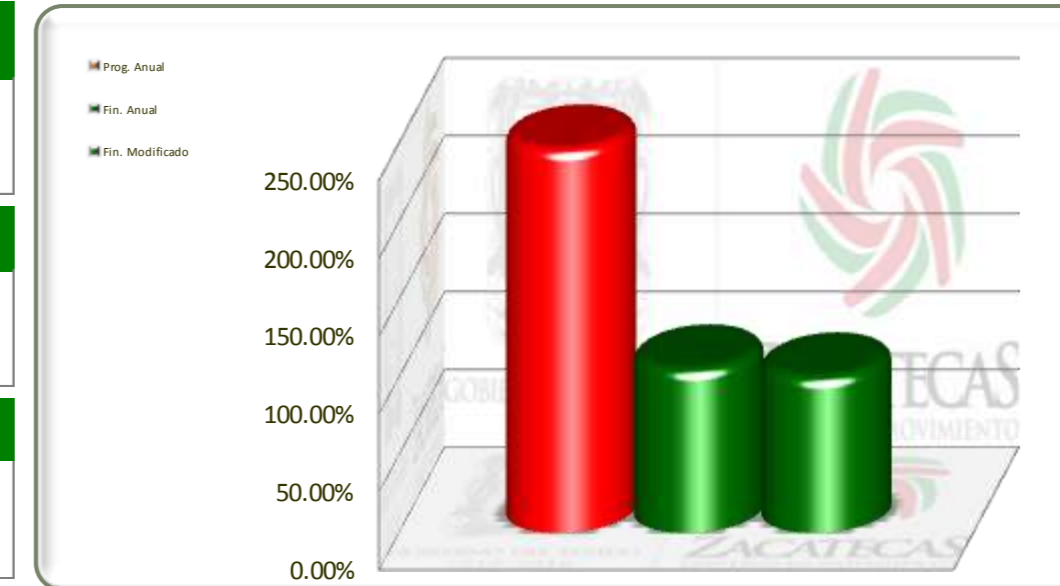
Eje	Descripción
1	Zacatecas Seguro

Línea	Descripción
4	Prevención del Delito

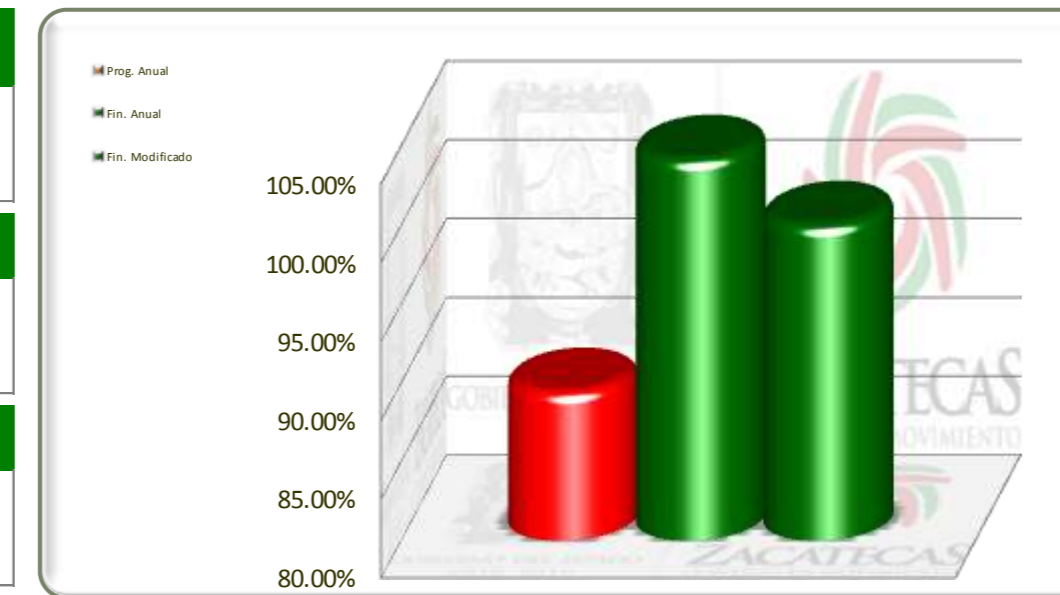
  

Estrategia	Descripción
1	Estableceremos Programas de Prevención Encaminados a Fomentar la Cultura de la Legalidad y la Cultura de la Autoprotección con la Prevención de Riesgos



No. de Proy.	Dependencia	Información Programática				Información Financiera				
		Unidad de Medida	Meta Proyectada Anual	Real Obtenida	% de Avance Respecto a Meta Anual	Comportamiento del Presupuesto			% de Variación con respecto a:	
						Aprobado Anual 2012	Modificado Anual 2012	Devengado Anual 2012	Aprobado Anual 2012	Modificado Anual 2012
2	Secretaría de Seguridad Pública	Expediente	1,080	2,660	246.30%	160,491,493	168,723,027	168,723,027	105.13%	100.00%
	Operación del Centro Estatal del Delito, Atención a Adolescentes Infractores y la Readaptación Social	Expediente	1,080	2,660	246.30%	160,491,493	168,723,027	168,723,027	105.13%	100.00%
<b>TOTALES</b>		<b>Expediente</b>	<b>1,080</b>	<b>2,660</b>	<b>246.30%</b>	<b>160,491,493</b>	<b>168,723,027</b>	<b>168,723,027</b>	<b>105.13%</b>	<b>100.00%</b>

Eje	Descripción
1	Zacatecas Seguro
Línea	Descripción
5	Participación Activa de la Sociedad Civil
Estrategia	Descripción
2	



Objetivos	Información Programática				Información Financiera				
	Unidad de Medida	Meta Proyectada Anual	Real Obtenida	% de Avance Respecto a Meta Anual	Comportamiento del Presupuesto			% de Variación con respecto a:	
					Aprobado Anual 2012	Modificado Anual 2012	Devengado Anual 2012	Aprobado Anual 2012	Modificado Anual 2012
Promoveremos la Cultura de Apoyo entre Ciudadanos que Genere Nuevas Formas de Protección Civil y Seguridad Pública, bajo Principios de Solidaridad y Pertenencia	Varios	1,389	1,242	89.42%	18,026,956	18,783,993	18,783,993	104.20%	100.00%
<b>TOTALES</b>	<b>Varios</b>	<b>1,389</b>	<b>1,242</b>	<b>89.42%</b>	<b>18,026,956</b>	<b>18,783,993</b>	<b>18,783,993</b>	<b>104.20%</b>	<b>100.00%</b>

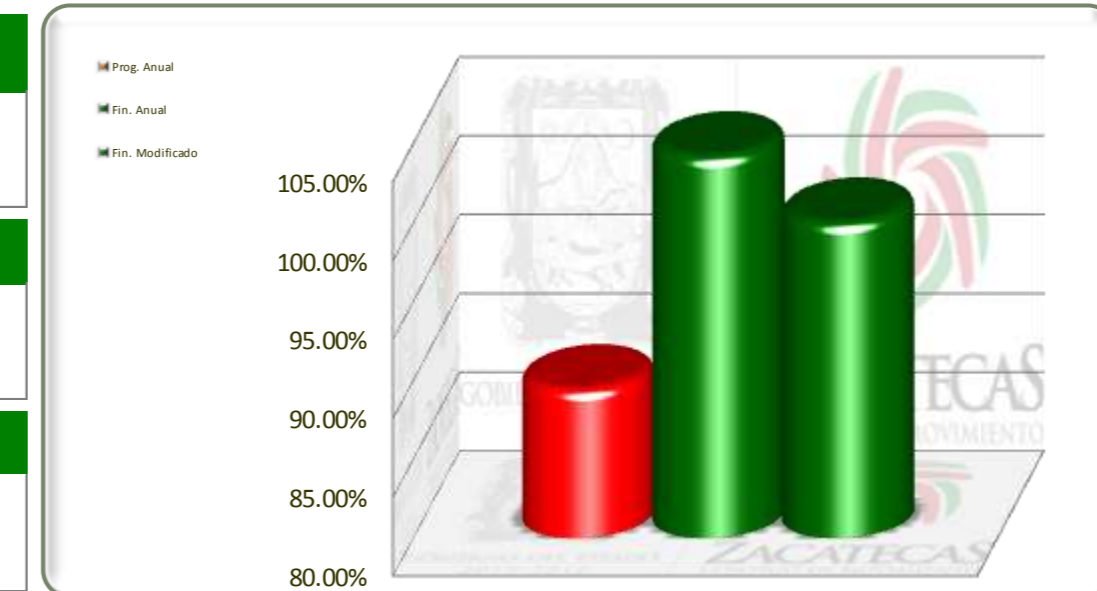
Eje	Descripción
1	Zacatecas Seguro

Línea	Descripción
5	Participación Activa de la Sociedad Civil

Estrategia	Descripción
2	Promoveremos la Cultura de Apoyo entre Ciudadanos que Genere Nuevas Formas de Protección Civil y Seguridad Pública bajo Principios de Solidaridad y Pertenencia



No. de Proy.	Dependencia	Información Programática				Información Financiera				
		Unidad de Medida	Meta Proyectada Anual	Real Obtenida	% de Avance Respecto a Meta Anual	Comportamiento del Presupuesto			% de Variación con respecto a:	
						Aprobado Anual 2012	Modificado Anual 2012	Devengado Anual 2012	Aprobado Anual 2012	Modificado Anual 2012
5	Secretaría General de Gobierno	Capacitación	709	567	79.97%	17,310,275	17,791,038	17,791,038	102.78%	100.00%
	Sistema Estatal de Protección Civil	Capacitación	709	567	79.97%	17,310,275	17,791,038	17,791,038	102.78%	100.00%
1	Instituto de la Juventud del Estado de Zacatecas	Acciones	680	675	99.26%	716,681	992,954	992,954	138.55%	100.00%
	Prevención del Delito Juvenil	Acciones	680	675	99.26%	716,681	992,954	992,954	138.55%	100.00%
<b>TOTALES</b>		<b>Varios</b>	<b>1,389</b>	<b>1,242</b>	<b>89.42%</b>	<b>18,026,956</b>	<b>18,783,993</b>	<b>18,783,993</b>	<b>104.20%</b>	<b>100.00%</b>

# Zacatecas Unido

Acueducto, Zacatecas.

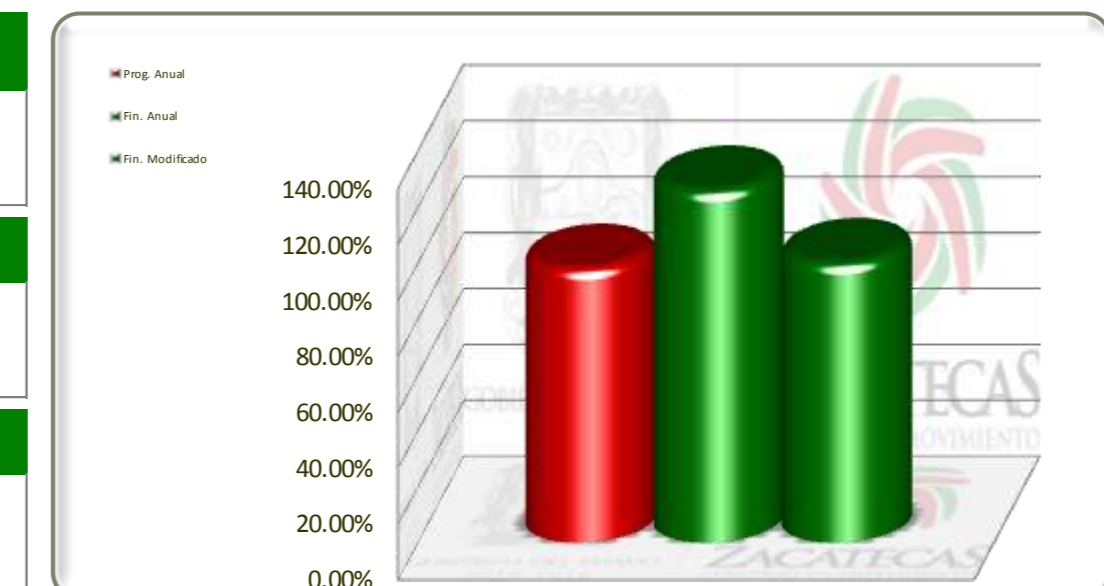
**SEFIN**  
Secretaría de Finanzas



**GOBIERNO  
DEL ESTADO**  
2010-2016

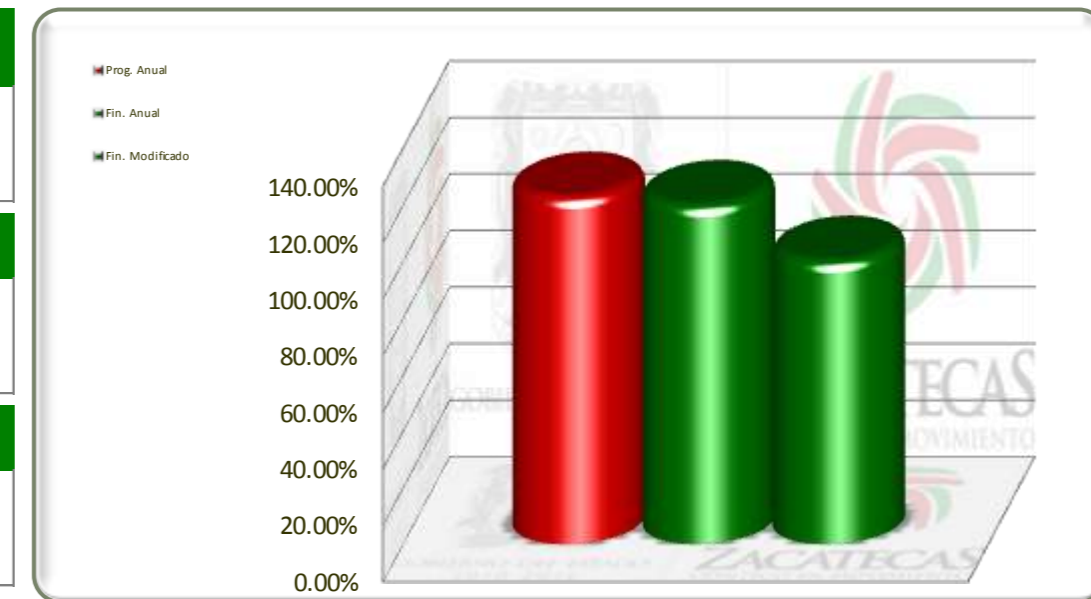


Eje	Descripción
2	Zacatecas Unido
Línea	Descripción
1, 2, 3, 4, 5, 6 y 7	
Estrategia	Descripción



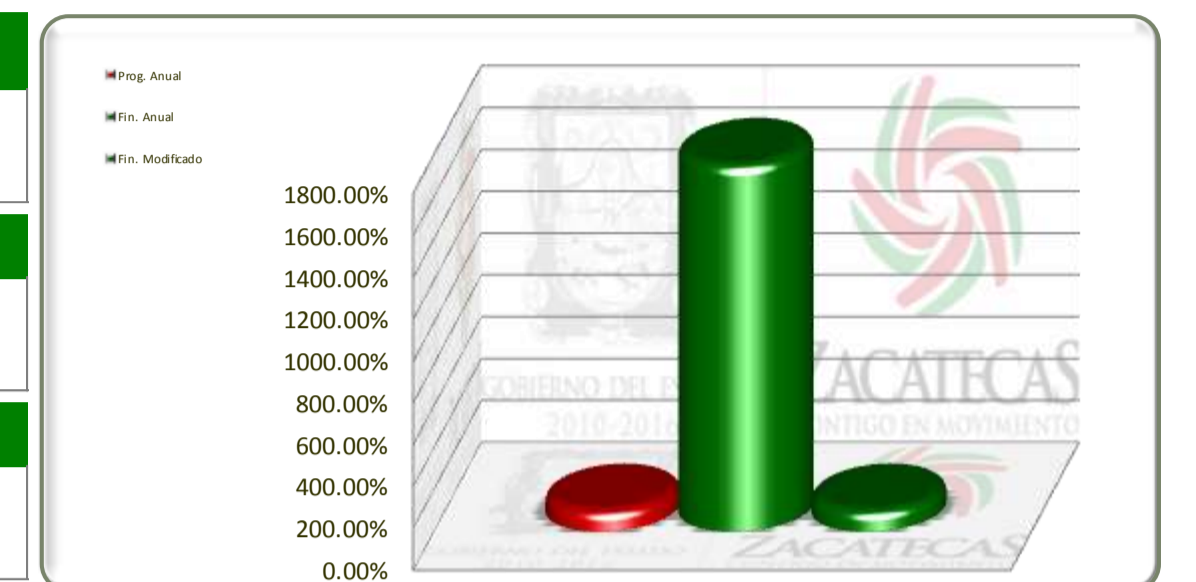
Objetivos	Información Programática				Información Financiera				
	Unidad Medida de	Meta Proyectada Anual	Real Obtenida	% de Avance Respecto a Meta Anual	Comportamiento del Presupuesto			% de Variación Respecto a:	
					Aprobado Anual 2012	Modificado Anual 2012	Devengado Anual 2012	Aprobado Anual 2012	Modificado Anual 2012
Una Mejor Administración Pública: Eficiencia, Transparencia y Rendición de Cuentas	Varios	84,919	104,162	122.66%	2,233,646,857	2,674,274,745	2,674,266,643	119.73%	100.00%
Gobernabilidad Participativa e Incluyente para la Construcción de una Nueva Ciudadanía	Varios	64,893	47,381	73.01%	90,516,140	163,960,989	163,958,962	181.14%	100.00%
Equidad entre los Géneros	Varios	5,485	5,458	99.51%	28,212,191	26,770,813	26,770,813	94.89%	100.00%
Fomento a la Participación de la Sociedad Civil Organizada	Varios	5,215	5,293	101.50%	26,680,389	30,222,643	30,222,642	113.28%	100.00%
Inclusión Plena de la Comunidad Migrante	Varios	10,248	4,959	48.39%	70,681,515	205,638,163	205,638,163	290.94%	100.00%
Coordinación Eficiente con los Municipios	Varios	96	99	103.13%	5,100,430	9,065,475	9,065,475	177.74%	100.00%
Diálogo Responsable y Comprometido con los Poderes del Estado	Reuniones	2,285	2,289	100.18%	54,929,650	51,044,971	51,044,971	92.93%	100.00%
<b>TOTALES</b>	<b>Varios</b>	<b>173,141</b>	<b>169,641</b>	<b>97.98%</b>	<b>2,509,767,172</b>	<b>3,160,977,797</b>	<b>3,160,967,668</b>	<b>125.95%</b>	<b>100.00%</b>

Eje	Descripción
2	Zacatecas Unido
Línea	Descripción
1	Una Mejor Administración Pública: Eficiencia, Transparencia y Rendición de Cuentas
Estrategia	Descripción
1, 2, 3 y 4	



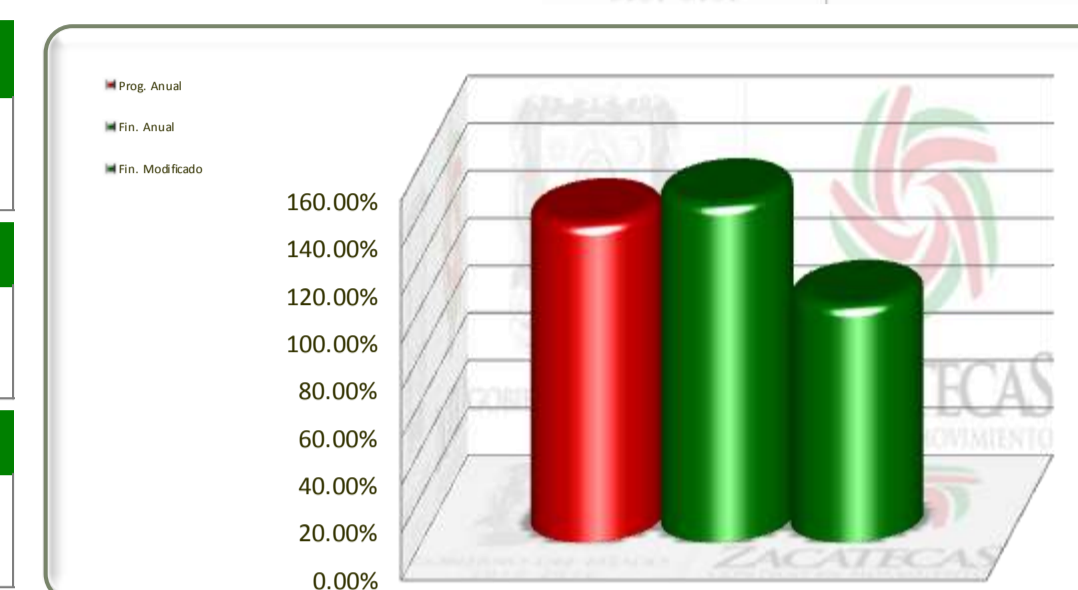
Objetivos	Información Programática				Información Financiera				
	Unidad de Medida	Meta Proyectada Anual	Real Obtenida	% de Avance Respecto a Meta Anual	Comportamiento del Presupuesto			% de Variación Respecto a:	
					Aprobado Anual 2012	Modificado Anual 2012	Devengado Anual 2012	Aprobado Anual 2012	Modificado Anual 2012
Implementación de un Sistema de Planeación que Involucre la Gestión por Resultados y la Evaluación del Desempeño en la Administración Pública	Varios	2,756	2,754	99.93%	99,326,844	1,742,775,734	1,742,775,734	1754.59%	100.00%
Fortaleceremos los Órganos de Fiscalización y Control, e Incrementaremos las Medidas que Inhiban y Combatan los Actos de Corrupción para Alcanzar un Alto Grado en Materia de Transparencia y Rendición de Cuentas	Varios	8,929	11,999	134.38%	53,801,761	76,852,422	76,851,262	142.84%	100.00%
Consolidaremos la cultura de la Transparencia y el Derecho a la Información, como Derecho Político Fundamental	Acción	990	884	89.29%	2,968,697	2,946,753	2,946,753	99.26%	100.00%
Consolidaremos un Gobierno Estatal Eficiente con Servicios Públicos de Calidad, Profesional, y Comprometido Socialmente	Varios	72,244	88,525	122.54%	2,077,549,555	851,699,835	851,692,894	41.00%	100.00%
<b>TOTALES</b>	<b>Varios</b>	<b>84,919</b>	<b>104,162</b>	<b>122.66%</b>	<b>2,233,646,857</b>	<b>2,674,274,745</b>	<b>2,674,266,643</b>	<b>119.73%</b>	<b>100.00%</b>

Eje	Descripción
2	Zacatecas Unido
Línea	Descripción
1	Una Mejor Administración Pública: Eficiencia, Transparencia y Rendición de Cuentas
Estrategia	Descripción
1	Implementación de un Sistema de Planeación que Involucra la Gestión por Resultados y la Evaluación del Desempeño en la Administración Pública



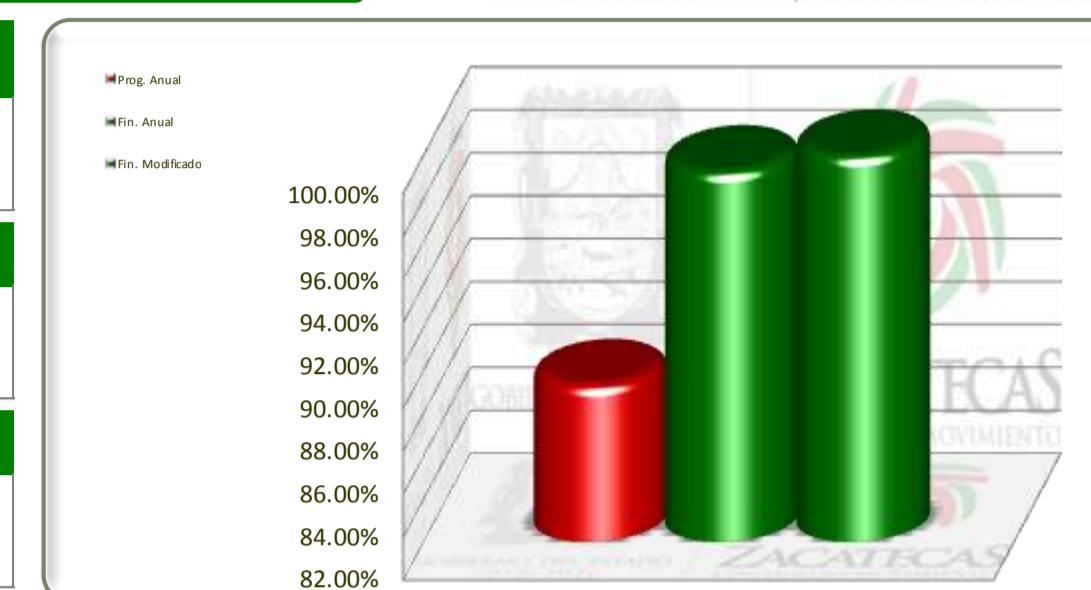
No. de Proy.	Dependencia	Información Programática				Información Financiera				
		Unidad de Medida	Meta Proyectada Anual	Real Obtenida	% de Avance Respecto a Meta Anual	Comportamiento del Presupuesto			% de Variación Respecto a:	
						Aprobado Anual 2012	Modificado Anual 2012	Devengado Anual 2012	Aprobado Anual 2012	Modificado Anual 2012
	<b>Secretaría Particular</b>	NR	NR	NR	NR	8,389,116	8,405,185	8,405,185	100.19%	100.00%
7	Coordinación Estratégica para el Desarrollo del Estado de Zacatecas	NR	NR	NR	NR	8,389,116	8,405,185	8,405,185	100.19%	100.00%
	<b>Secretaría de Finanzas</b>	Varios	587	587	100.00%	44,500,130	1,670,702,710	1,670,702,710	3754.38%	100.00%
2	Administración del Gasto Público	Evaluaciones	552	552	100.00%	4,625,685	18,909,058	18,909,058	408.78%	100.00%
3	Contabilidad Gubernamental	Documentos	18	18	100.00%	39,580,018	38,551,127	38,551,127	97.40%	100.00%
6	Modernización de la Contabilidad y la Rendición de Cuentas	Documentos	5	5	100.00%	294,427	73,260	73,260	24.88%	100.00%
8	Bienes Muebles, Inmuebles e Intangibles	Adq. Mensuales	12	12	100.00%	0	1,613,169,265	1,613,169,265	0.00%	100.00%
	<b>Secretaría de Planeación y Desarrollo Regional</b>	Varios	1,120	1,084	96.79%	39,728,678	57,256,788	57,256,788	144.12%	100.00%
1	Planeación para el Desarrollo del Estado de Zacatecas	Documento	5	5	100.00%	4,618,622	8,911,737	8,911,737	192.95%	100.00%
2	Estadística para la Planeación y Evaluación de Políticas Públicas	Documento	3	3	100.00%	7,185,487	6,369,172	6,369,172	88.64%	100.00%
3	Seguimiento a Fondos de Inversión y Programas de Gobierno	Municipio	58	46	79.31%	1,255,941	7,200,236	7,200,236	573.29%	100.00%
4	Gestión y Apoyo Institucional	Reunión	184	210	114.13%	15,178,070	27,723,483	27,723,483	182.65%	100.00%
10	Coordinación Estratégica y Apoyo Institucional	Reunión	870	820	94.25%	11,490,558	7,052,160	7,052,160	61.37%	100.00%
	<b>Instituto de Selección y Capacitación del Estado de Zacatecas</b>	Servidor Público	907	883	97.35%	344,476	420,476	420,476	122.06%	100.00%
2	Evaluación del Desempeño, Desarrollo y Seguimiento	Servidor Público	907	883	97.35%	344,476	420,476	420,476	122.06%	100.00%
	<b>Instituto de la Juventud del Estado de Zacatecas</b>	Acciones	142	200	140.85%	6,364,444	5,990,575	5,990,575	94.13%	100.00%
3	Administración Responsable	Acciones	142	200	140.85%	6,364,444	5,990,575	5,990,575	94.13%	100.00%
<b>TOTALES</b>		Varios	2,756	2,754	99.93%	99,326,844	1,742,775,734	1,742,775,734	1754.59%	100.00%

Eje	Descripción
2	Zacatecas Unido
Línea	Descripción
1	Una Mejor Administración Pública: Eficiencia Transparencia y Rendición de Cuentas
Estrategia	Descripción
2	Fortaleceremos los Órganos de Fiscalización y Control, e Incrementaremos las Medidas que Inhiban y Combatán los Actos de Corrupción para Alcanzar Mayor Transparencia y Rendición de Cuentas



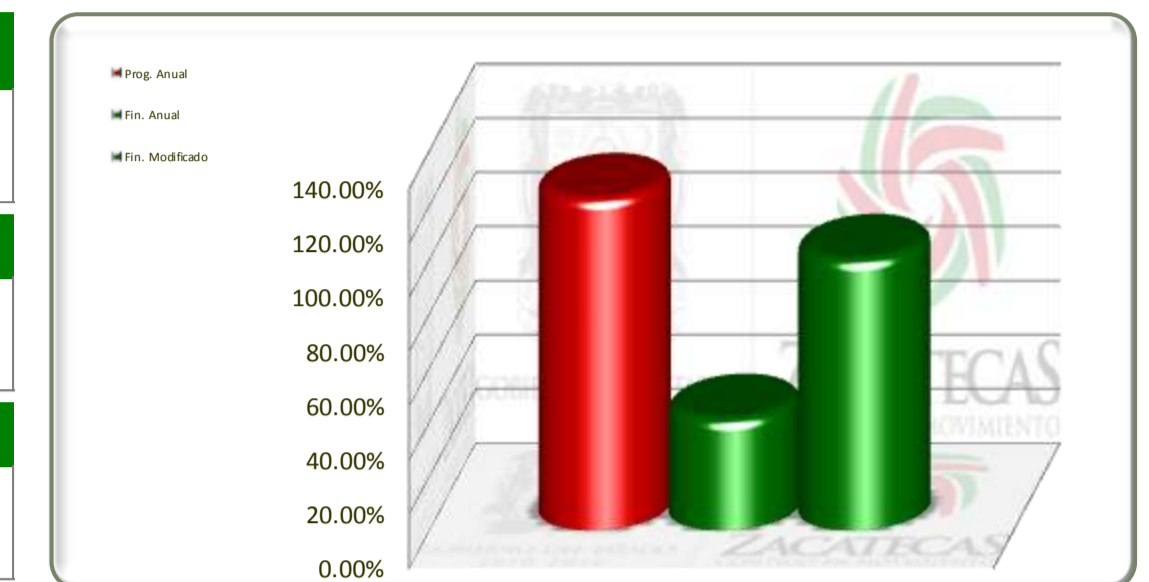
No. de Proy.	Dependencia	Proyecto	Información Programática				Información Financiera				
			Unidad de Medida	Meta Proyectada Anual	Real Obtenida	% de Avance Respecto a Meta Anual	Comportamiento del Presupuesto			% de Variación Respecto a:	
							Aprobado Anual 2012	Modificado Anual 2012	Devengado Anual 2012	Aprobado Anual 2012	Modificado Anual 2012
	<b>Contraloría Interna</b>		<b>Varios</b>	<b>8,929</b>	<b>11,999</b>	<b>134.38%</b>	<b>53,801,761</b>	<b>76,852,422</b>	<b>76,851,262</b>	<b>142.84%</b>	<b>100.00%</b>
1		Control y Evaluación Gubernamental	Auditoría	86	94	109.30%	4,612,311	17,945,242	17,945,242	389.07%	100.00%
2		Vigilancia y Cumplimiento de la Normatividad	Acciones	1,921	2,559	133.21%	2,049,109	19,691,141	19,691,141	960.96%	100.00%
4		Coordinación de Asesores	Reunión	114	137	120.18%	6,774,553	5,718,836	5,718,836	84.42%	100.00%
6		Administración de Procesos y Proyectos	Trámite	6,808	9,209	135.27%	40,365,788	33,497,202	33,496,042	82.98%	100.00%
<b>TOTALES</b>			<b>Varios</b>	<b>8,929</b>	<b>11,999</b>	<b>134.38%</b>	<b>53,801,761</b>	<b>76,852,422</b>	<b>76,851,262</b>	<b>142.84%</b>	<b>100.00%</b>

Eje	Descripción
2	Zacatecas Unido
Línea	Descripción
1	Una Mejor Administración Pública: Eficiencia Transparencia y Rendición de Cuentas
Estrategia	Descripción
3	Consolidaremos la Cultura de la Transparencia y el Derecho a la Información como Derecho Político Fundamental



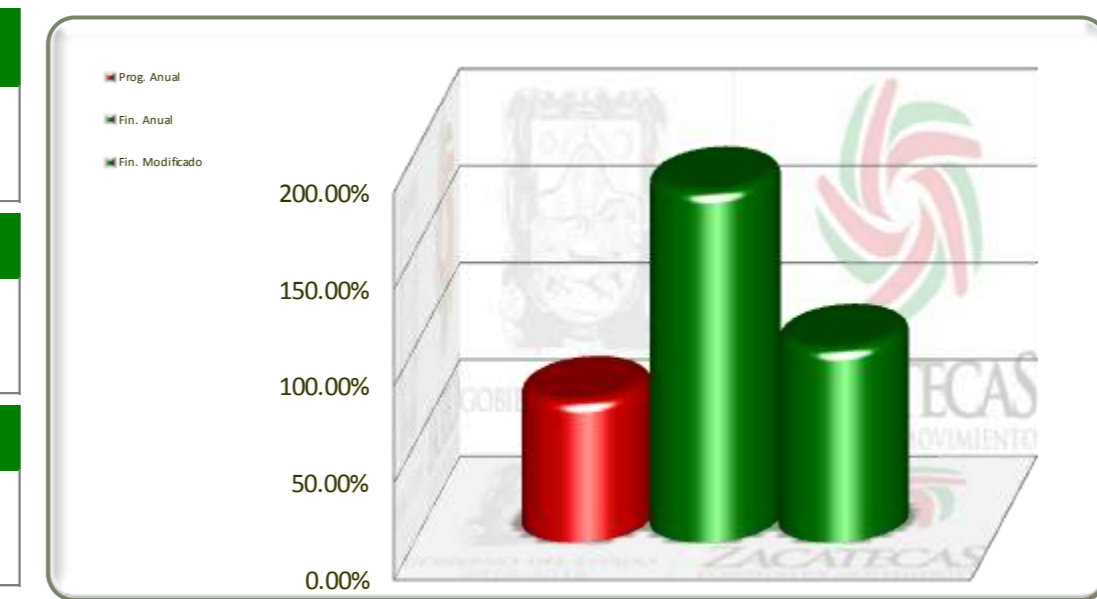
No. de Proy.	Dependencia	Proyecto	Información Programática				Información Financiera				
			Unidad de Medida	Meta Proyectada Anual	Real Obtenida	% de Avance Respecto a Meta Anual	Comportamiento del Presupuesto			% de Variación Respecto a:	
							Aprobado Anual 2012	Modificado Anual 2012	Devengado Anual 2012	Aprobado Anual 2012	Modificado Anual 2012
5	Contraloría Interna		Acción	990	884	89.29%	2,968,697	2,946,753	2,946,753	99.26%	100.00%
		Acceso a la Información Pública para Consolidar la Transparencia	Acción	990	884	89.29%	2,968,697	2,946,753	2,946,753	99.26%	100.00%
<b>TOTALES</b>			<b>Acción</b>	<b>990</b>	<b>884</b>	<b>89.29%</b>	<b>2,968,697</b>	<b>2,946,753</b>	<b>2,946,753</b>	<b>99.26%</b>	<b>100.00%</b>

Eje	Descripción
2	Zacatecas Unido
Línea	Descripción
1	Una Mejor Administración Pública: Eficiencia, Transparencia y Rendición de Cuentas
Estrategia	Descripción
4	Consolidaremos un Gobierno Estatal Eficiente con Servicios Públicos de Calidad Profesional y Comprometido Socialmente



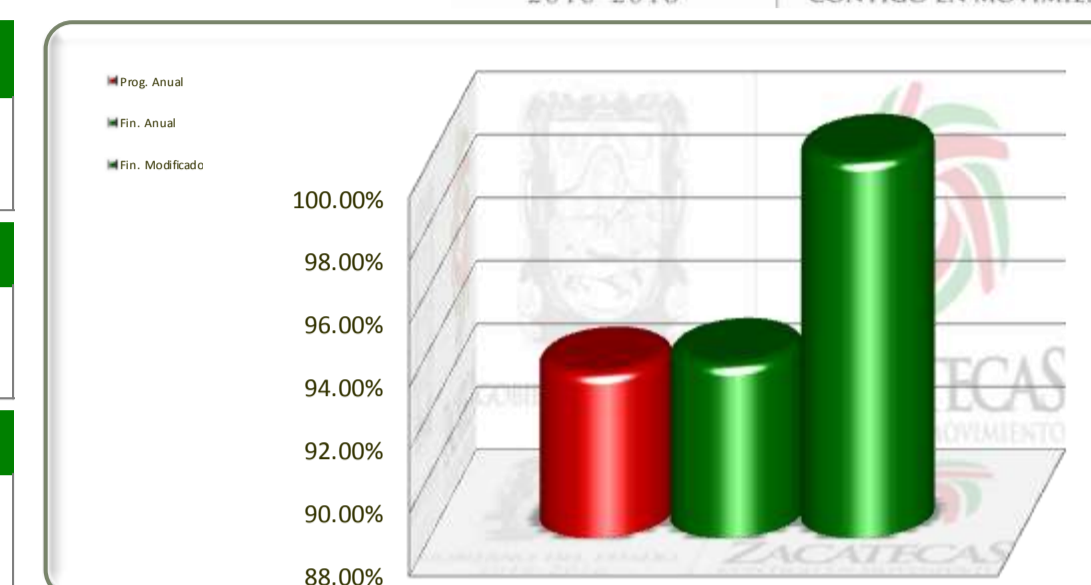
No. de Proy.	Dependencia	Proyecto	Información Programática				Información Financiera				
			Unidad de Medida	Meta Proyectada Anual	Real Obtenida	% de Avance Respecto a Meta Anual	Comportamiento del Presupuesto			% de Variación Respecto a:	
							Aprobado Anual 2012	Modificado Anual 2012	Devengado Anual 2012	Aprobado Anual 2012	Modificado Anual 2012
	<b>Secretaría de Finanzas</b>		<b>Varios</b>	<b>50</b>	<b>50</b>	<b>100.00%</b>	<b>519,694,342</b>	<b>574,122,410</b>	<b>574,116,369</b>	<b>110.47%</b>	<b>100.00%</b>
1	Administración de los Ingresos Propios y Transferidos	Actividad	36	36	100.00%	366,351,660	395,284,598	395,284,183	107.90%	100.00%	
5	Gestión Institucional	Sistemas	14	14	100.00%	82,158,821	134,174,398	134,169,900	163.31%	100.00%	
7	Modernización de Catastro y Registro Público de la Propiedad	NR	NR	NR	NR	71,183,861	44,663,413	44,662,287	62.74%	100.00%	
	<b>Oficialía Mayor de Gobierno</b>		<b>Varios</b>	<b>71,376</b>	<b>86,654</b>	<b>121.40%</b>	<b>1,538,831,956</b>	<b>262,276,669</b>	<b>262,276,669</b>	<b>17.04%</b>	<b>100.00%</b>
1	Control de Alta Gerencia	Servidores Públicos	427	427	100.00%	25,668,409	89,330,336	89,330,336	348.02%	100.00%	
2	Administración de los Recursos Humanos	Servidores Públicos	8,477	8,702	102.65%	2,694,924	61,189,957	61,189,957	2270.56%	100.00%	
3	Adquisición y Contratación de Servicios	Dependencias	36	36	100.00%	2,383,870	11,216,872	11,216,872	470.53%	100.00%	
4	Administración de Activos del Estado de Zacatecas	Bienes Muebles	52,280	68,923	131.83%	9,913,847	28,904,343	28,904,343	291.56%	100.00%	
5	Servicios a la Ciudadanía	Solicitudes Atendidas	9,908	8,263	83.40%	13,947,114	34,344,799	34,344,799	246.25%	100.00%	
6	Eventos Cívicos	Eventos	206	261	126.70%	35,795,990	6,225,627	6,225,627	17.39%	100.00%	
7	Funcionalidad del Complejo Ciudad Gobierno	Edificios	12	12	100.00%	1,358,389,000	11,986,339	11,986,339	0.88%	100.00%	
8	Transporte Gubernamental	Funcionarios de Primer Nivel	30	30	100.00%	90,038,802	19,078,396	19,078,396	21.19%	100.00%	
	<b>Contraloría Interna</b>		<b>Proyecto</b>	<b>11</b>	<b>9</b>	<b>81.82%</b>	<b>10,000,000</b>	<b>5,189,755</b>	<b>5,188,854</b>	<b>51.89%</b>	<b>99.98%</b>
7	Programa Integral de Modernización Administrativa	Proyecto	11	9	81.82%	10,000,000	5,189,755	5,188,854	51.89%	99.98%	
	<b>Instituto de Selección y Capacitación del Estado de Zacatecas</b>		<b>Varios</b>	<b>807</b>	<b>1,812</b>	<b>224.54%</b>	<b>9,023,257</b>	<b>10,111,002</b>	<b>10,111,002</b>	<b>112.05%</b>	<b>100.00%</b>
1	Capacitación o Certificación de Servidoras y Servidores Públicos	Servidor Público	630	1,635	259.52%	5,316,898	6,334,643	6,334,643	119.14%	100.00%	
3	Apoyo Administrativo del INSELCAP	Acción	177	177	100.00%	3,706,359	3,776,359	3,776,359	101.89%	100.00%	
<b>TOTALES</b>			<b>Varios</b>	<b>72,244</b>	<b>88,525</b>	<b>122.54%</b>	<b>2,077,549,555</b>	<b>851,699,835</b>	<b>851,692,894</b>	<b>41.00%</b>	<b>100.00%</b>

Eje	Descripción
2	Zacatecas Unido
Línea	Descripción
2	Gobernabilidad Participativa e Incluyente para la Construcción de una Nueva Ciudadanía
Estrategia	Descripción
1 y 2	



Objetivos	Información Programática				Información Financiera				
	Unidad de Medida	Meta Proyectada Anual	Real Obtenida	% de Avance Respecto a Meta Anual	Comportamiento del Presupuesto			% de Variación Respecto a:	
					Aprobado Anual 2012	Modificado Anual 2012	Devengado Anual 2012	Aprobado Anual 2012	Modificado Anual 2012
Impulsaremos una Nueva Cultura de Participación Ciudadana e Incentivaremos la Participación Social en la Definición, Aplicación y Evaluación de las Políticas Públicas	Comité	3,123	2,912	93.24%	15,106,019	14,126,917	14,126,917	93.52%	100.00%
Consolidaremos una Real Gobernanza para el Fortalecimiento de un Gobierno Cercano a la Gente	Varios	61,770	44,469	71.99%	75,410,121	149,834,071	149,832,045	198.69%	100.00%
<b>TOTALES</b>	<b>Varios</b>	<b>64,893</b>	<b>47,381</b>	<b>73.01%</b>	<b>90,516,140</b>	<b>163,960,989</b>	<b>163,958,962</b>	<b>181.14%</b>	<b>100.00%</b>

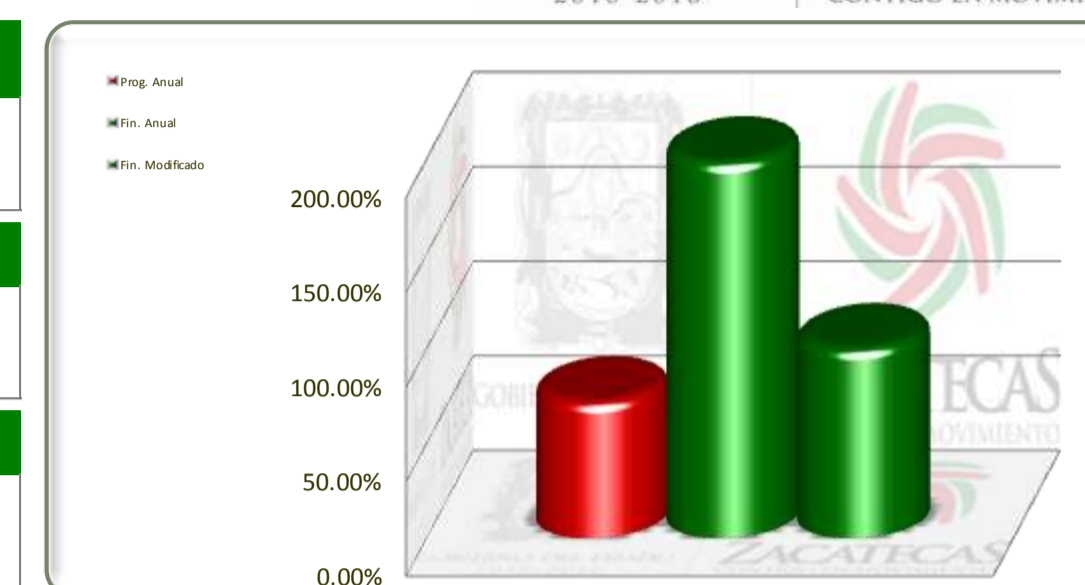
Eje	Descripción
2	Zacatecas Unido
Línea	Descripción
2	Gobernabilidad Participativa e Incluyente para la Construcción de una Nueva Ciudadanía
Estrategia	Descripción
1	Impulsaremos una Nueva Cultura de Participación Ciudadana e Incentivaremos la Participación Social en la Definición, Aplicación y Evaluación de las Políticas Públicas



No. de Proy.	Dependencia	Información Programática				Información Financiera				
		Unidad de Medida	Meta Proyectada Anual	Real Obtenida	% de Avance Respecto a Meta Anual	Comportamiento del Presupuesto			% de Variación Respecto a:	
						Aprobado Anual 2012	Modificado Anual 2012	Devengado Anual 2012	Aprobado Anual 2012	Modificado Anual 2012
	<b>Secretaría de Planeación y Desarrollo Regional</b>	<b>Comité</b>	<b>3,123</b>	<b>2,912</b>	<b>93.24%</b>	<b>15,106,019</b>	<b>14,126,917</b>	<b>14,126,917</b>	<b>93.52%</b>	<b>100.00%</b>
6	Promoción de la Participación Social en la Gestión del Desarrollo	Comité	3,123	2,912	93.24%	15,106,019	14,126,917	14,126,917	93.52%	100.00%
<b>TOTALES</b>		<b>Comité</b>	<b>3,123</b>	<b>2,912</b>	<b>93.24%</b>	<b>15,106,019</b>	<b>14,126,917</b>	<b>14,126,917</b>	<b>93.52%</b>	<b>100.00%</b>

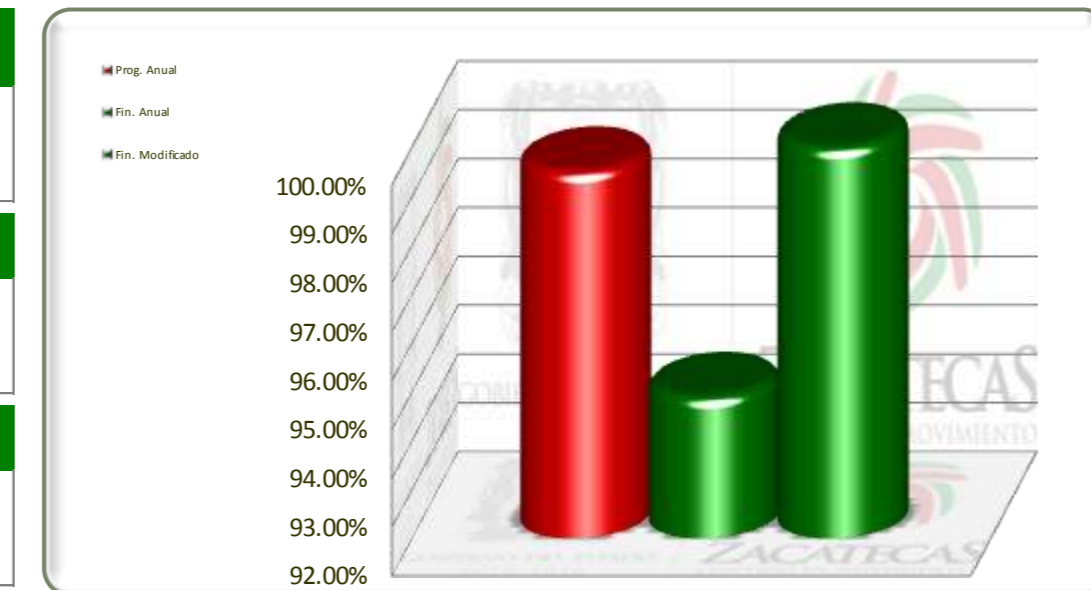


Eje	Descripción
2	Zacatecas Unido
Línea	Descripción
2	Gobernabilidad Participativa e Incluyente para la Construcción de una Nueva Ciudadanía
Estrategia	Descripción
2	Consolidaremos una Real Gobernanza para el Fortalecimiento de un Gobierno Cercano a la Gente



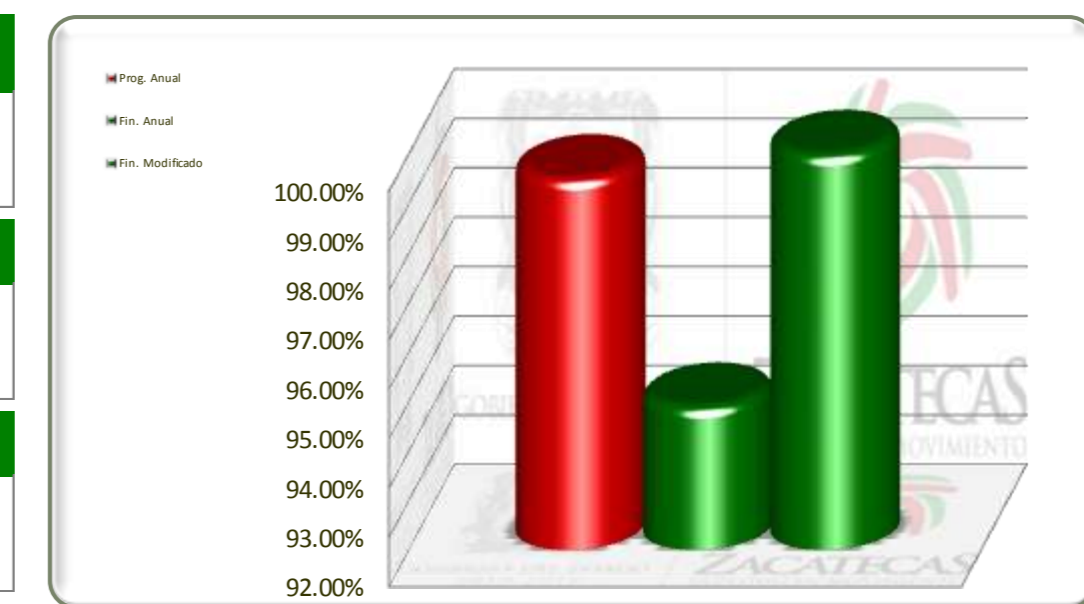
No. de Proy.	Dependencia	Unidad de Medida	Información Programática			Información Financiera				
			Meta Proyectada Anual	Real Obtenida	% de Avance Respecto a Meta Anual	Comportamiento del Presupuesto			% de Variación Respecto a:	
						Aprobado Anual 2012	Modificado Anual 2012	Devengado Anual 2012	Aprobado Anual 2012	Modificado Anual 2012
	<b>Secretaría Particular</b>	<b>Varios</b>	<b>56,732</b>	<b>38,350</b>	<b>67.60%</b>	<b>73,695,876</b>	<b>145,737,993</b>	<b>145,735,966</b>	<b>197.75%</b>	<b>100.00%</b>
1	Atención Ciudadana y Audiencias	Petición	49,850	29,411	59.00%	9,735,753	35,219,042	35,217,016	361.73%	99.99%
2	Comunicación Social con Imagen Institucional	Publicación	1,095	2,107	192.42%	7,489,574	43,525,045	43,525,045	581.14%	100.00%
3	Coordinación Institucional	Actividad	351	280	79.77%	37,881,201	44,937,047	44,937,047	118.63%	100.00%
4	Administración con Transparencia	Trámite	5,412	6,528	120.62%	12,879,588	16,154,653	16,154,653	125.43%	100.00%
5	Representaciones de Gobierno	Informe	24	24	100.00%	5,709,760	5,902,204	5,902,204	103.37%	100.00%
	<b>Contraloría Interna</b>	<b>Asuntos</b>	<b>5,038</b>	<b>6,119</b>	<b>121.46%</b>	<b>1,714,245</b>	<b>4,096,079</b>	<b>4,096,079</b>	<b>238.94%</b>	<b>100.00%</b>
3	Contraloría Social	Asuntos	5,038	6,119	121.46%	1,714,245	4,096,079	4,096,079	238.94%	100.00%
<b>TOTALES</b>		<b>Varios</b>	<b>61,770</b>	<b>44,469</b>	<b>71.99%</b>	<b>75,410,121</b>	<b>149,834,071</b>	<b>149,832,045</b>	<b>198.69%</b>	<b>100.00%</b>

Eje	Descripción
2	Zacatecas Unido
Línea	Descripción
3	Equidad entre los Géneros
Estrategia	Descripción
1	



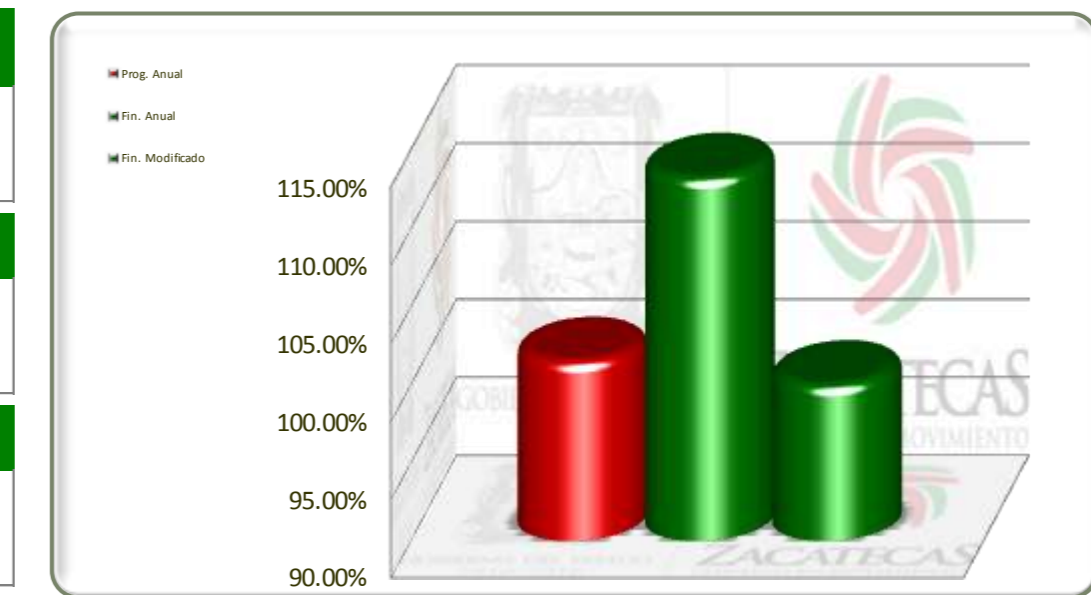
Objetivos	Información Programática				Información Financiera				
	Unidad de Medida	Meta Proyectada Anual	Real Obtenida	% de Avance Respecto a Meta Anual	Comportamiento del Presupuesto			% de Variación Respecto a:	
					Aprobado Anual 2012	Modificado Anual 2012	Devengado Anual 2012	Aprobado Anual 2012	Modificado Anual 2012
Fomentaremos la Inclusión de la Mujer en Todos los Ámbitos y Sectores de la Sociedad para Proteger su Integridad y Garantizar su Desarrollo Personal, Reproductivo y Profesional Propiciando su Empoderamiento	Varios	5,485	5,458	99.51%	28,212,191	26,770,813	26,770,813	94.89%	100.00%
<b>TOTALES</b>	<b>Varios</b>	<b>5,485</b>	<b>5,458</b>	<b>99.51%</b>	<b>28,212,191</b>	<b>26,770,813</b>	<b>26,770,813</b>	<b>94.89%</b>	<b>100.00%</b>

Eje	Descripción
2	Zacatecas Unido
Línea	Descripción
3	Equidad entre los Géneros
Estrategia	Descripción
1	Fomentaremos la Inclusión de la Mujer en Todos los Ámbitos y Sectores de la Sociedad para Proteger su Integridad y Garantizar su Desarrollo Personal, Reproductivo y Profesional Propiciando su Empoderamiento



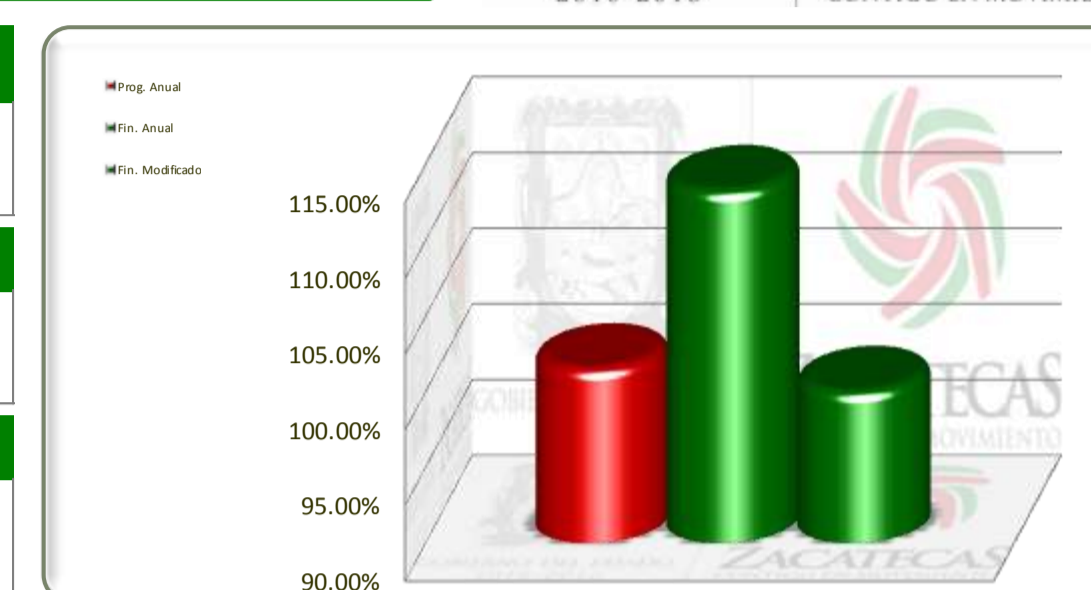
No. de Proy.	Dependencia	Información Programática				Información Financiera				
		Unidad de Medida	Meta Proyectada Anual	Real Obtenida	% de Avance Respecto a Meta Anual	Comportamiento del Presupuesto			% de Variación Respecto a:	
						Aprobado Anual 2012	Modificado Anual 2012	Devengado Anual 2012	Aprobado Anual 2012	Modificado Anual 2012
	<b>Secretaría de Educación y Cultura</b>	<b>NR</b>	<b>NR</b>	<b>NR</b>	<b>NR</b>	<b>2,000,000</b>	<b>429,017</b>	<b>429,017</b>	<b>21.45%</b>	<b>100.00%</b>
18	Equidad de Género	NR	NR	NR	NR	2,000,000	429,017	429,017	21.45%	100.00%
	<b>Instituto para las Mujeres Zacatecas</b>	<b>Varios</b>	<b>5,485</b>	<b>5,458</b>	<b>99.51%</b>	<b>26,212,191</b>	<b>26,341,795</b>	<b>26,341,795</b>	<b>100.49%</b>	<b>100.00%</b>
1	Fortalecimiento y Desarrollo Institucional con Persepectiva de Género	Dependencias	36	20	55.56%	245,335	839,936	839,936	342.36%	100.00%
2	Administración de Recursos	Acciones	106	106	100.00%	15,086,294	14,773,132	14,773,132	97.92%	100.00%
3	Sensibilización y Capacitación para una Cultura de Equidad entre los Géneros	Talleres	16	16	100.00%	427,029	427,009	427,009	100.00%	100.00%
4	Protección de los Derechos Humanos de las Mujeres e Impulso a la Productividad y su Bienestar Económico	Asesorías	5,296	5,296	100.00%	1,535,798	1,521,696	1,521,696	99.08%	100.00%
5	Proyectos de Género	Dependencias	31	20	64.52%	8,917,735	8,780,022	8,780,022	98.46%	100.00%
<b>TOTALES</b>		<b>Varios</b>	<b>5,485</b>	<b>5,458</b>	<b>99.51%</b>	<b>28,212,191</b>	<b>26,770,813</b>	<b>26,770,813</b>	<b>94.89%</b>	<b>100.00%</b>

Eje	Descripción
2	Zacatecas Unido
Línea	Descripción
4	Fomento a la Participación de la Sociedad Civil Organizada
Estrategia	Descripción
1	



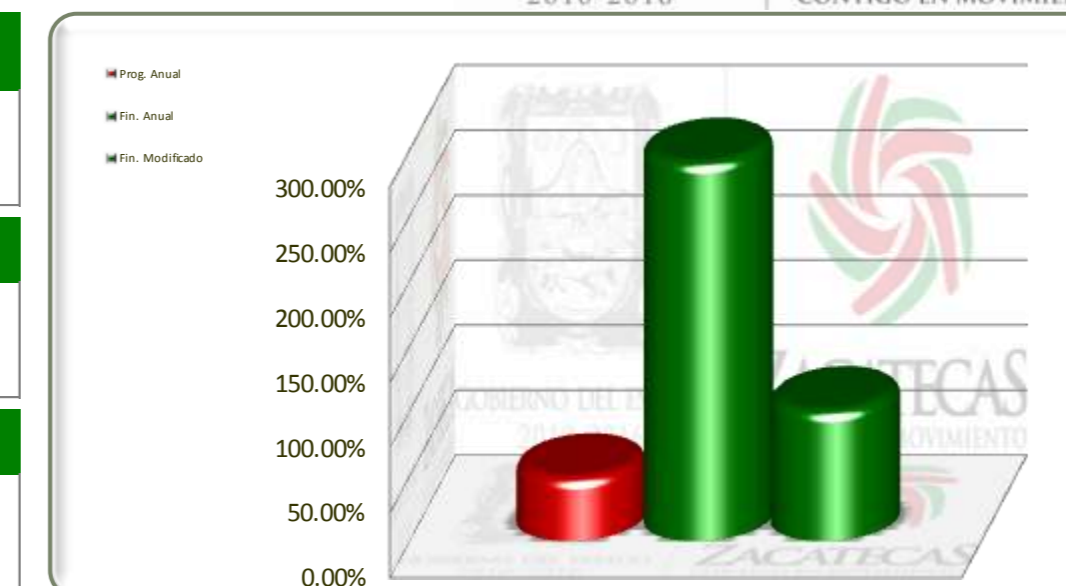
Objetivos	Información Programática				Información Financiera				
	Unidad de Medida	Meta Proyectada Anual	Real Obtenida	% de Avance Respecto a Meta Anual	Comportamiento del Presupuesto			% de Variación Respecto a:	
					Aprobado Anual 2012	Modificado Anual 2012	Devengado Anual 2012	Aprobado Anual 2012	Modificado Anual 2012
Fomentaremos la Cultura de la Creación de Figuras Asociativas y su Participación Activa en la Sociedad	Varios	5,215	5,293	101.50%	26,680,389	30,222,643	30,222,642	113.28%	100.00%
<b>TOTALES</b>	<b>Varios</b>	<b>5,215</b>	<b>5,293</b>	<b>101.50%</b>	<b>26,680,389</b>	<b>30,222,643</b>	<b>30,222,642</b>	<b>113.28%</b>	<b>100.00%</b>

Eje	Descripción
2	Zacatecas Unido
Línea	Descripción
4	Fomento a la Participación de la Sociedad Civil Organizada
Estrategia	Descripción
1	Fomentaremos la Cultura de la Creación de Figuras Asociativas y su Participación Activa en la Sociedad



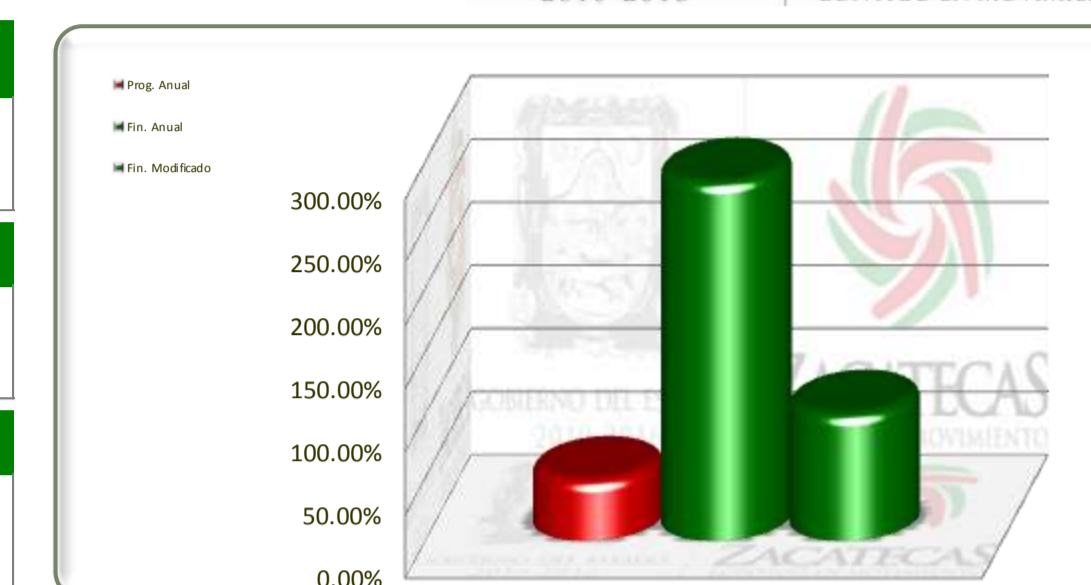
No. de Proy.	Dependencia	Unidad de Medida	Información Programática			Información Financiera				
			Meta Proyectada Anual	Real Obtenida	% de Avance Respecto a Meta Anual	Comportamiento del Presupuesto			% de Variación Respecto a:	
						Aprobado Anual 2012	Modificado Anual 2012	Devengado Anual 2012	Aprobado Anual 2012	Modificado Anual 2012
	<b>Secretaría General de Gobierno</b>	<b>Varios</b>	<b>1,425</b>	<b>1,503</b>	<b>105.47%</b>	<b>21,260,688</b>	<b>24,540,783</b>	<b>24,540,782</b>	<b>115.43%</b>	<b>100.00%</b>
1	Desarrollo de la Participación Activa de las Organizaciones	Reuniones	1,230	1,305	106.10%	2,472,688	15,742,885	15,742,885	1574288463.00%	100.00%
2	Desarrollo Estratégico de las Organizaciones	Registro	180	180	100.00%	3,045,480	3,045,480	3,045,480	304547999.00%	100.00%
6	Solución de Conflictos Agrarios y Certeza Jurídica en el Medio Rural	Reuniones	15	18	120.00%	15,742,520	5,752,418	5,752,417	575241728.00%	100.00%
	<b>Instituto de la Juventud del Estado de Zacatecas</b>	<b>Acciones</b>	<b>3,790</b>	<b>3,790</b>	<b>100.00%</b>	<b>5,419,701</b>	<b>5,681,860</b>	<b>5,681,860</b>	<b>104.84%</b>	<b>100.00%</b>
2	Jovenes en Movimiento	Acciones	3,790	3,790	100.00%	5,419,701	5,681,860	5,681,860	104.84%	100.00%
<b>TOTALES</b>		<b>Varios</b>	<b>5,215</b>	<b>5,293</b>	<b>101.50%</b>	<b>26,680,389</b>	<b>30,222,643</b>	<b>30,222,642</b>	<b>113.28%</b>	<b>100.00%</b>

Eje	Descripción
2	Zacatecas Unido
Línea	Descripción
5	Inclusión Plena de la Comunidad Migrante
Estrategia	Descripción
1 y 4	



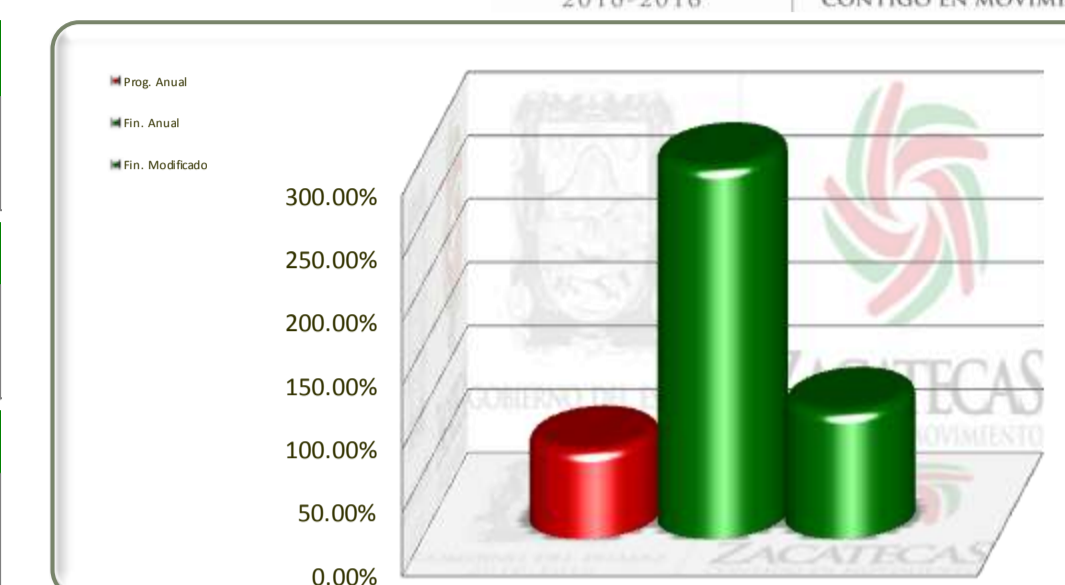
Objetivos	Información Programática				Información Financiera				
	Unidad de Medida	Meta Proyectada Anual	Real Obtenida	% de Avance Respecto a Meta Anual	Comportamiento del Presupuesto			% de Variación Respecto a:	
					Aprobado Anual 2012	Modificado Anual 2012	Devengado Anual 2012	Aprobado Anual 2012	Modificado Anual 2012
Promoveremos la Protección de los Derechos de los Migrantes y su Ejercicio Pleno	Acción	9,798	4,646	47.42%	14,032,007	39,821,944	39,821,944	283.79%	100.00%
Fortaleceremos los Mecanismos de Cooperación con la Comunidad Migrante a Través del Programa 3 x 1	Obra	450	313	69.56%	56,649,508	165,816,219	165,816,219	292.71%	100.00%
<b>TOTALES</b>	<b>Varios</b>	<b>10,248</b>	<b>4,959</b>	<b>48.39%</b>	<b>70,681,515</b>	<b>205,638,163</b>	<b>205,638,163</b>	<b>290.94%</b>	<b>100.00%</b>

Eje	Descripción
2	Zacatecas Unido
Línea	Descripción
5	Inclusión Plena de la Comunidad Migrante
Estrategia	Descripción
1	Promoveremos la Protección de los Derechos de los Migrantes y su Ejercicio Pleno



No. de Proy.	Dependencia	Información Programática				Información Financiera				
		Unidad de Medida	Meta proyectada Anual	Real Obtenida	% de Avance Respecto a Meta Anual	Comportamiento del Presupuesto			% de Variación Respecto a:	
						Aprobado Anual 2012	Modificado Anual 2012	Devengado Anual 2012	Aprobado Anual 2012	Modificado Anual 2012
8	Secretaría General de Gobierno	Acción	9,798	4,646	47.42%	14,032,007	39,821,944	39,821,944	283.79%	100.00%
	Instituto Estatal de Migración	Acción	9,798	4,646	47.42%	14,032,007	39,821,944	39,821,944	283.79%	100.00%
<b>TOTALES</b>		<b>Acción</b>	<b>9,798</b>	<b>4,646</b>	<b>47.42%</b>	<b>14,032,007</b>	<b>39,821,944</b>	<b>39,821,944</b>	<b>283.79%</b>	<b>100.00%</b>

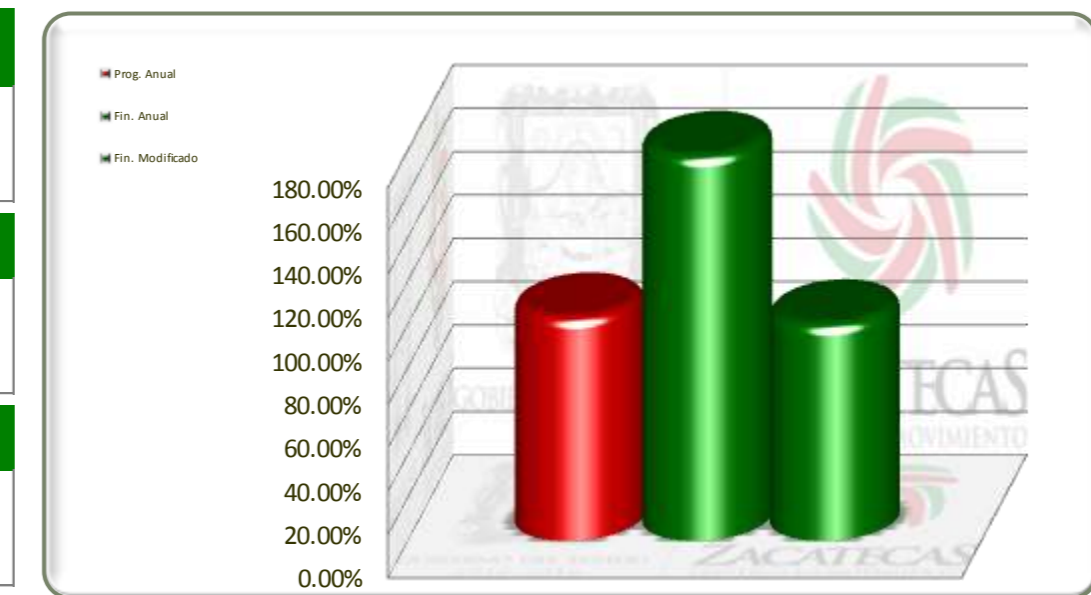
Eje	Descripción
2	Zacatecas Unido
Línea	Descripción
5	Inclusión Plena de la Comunidad Migrante
Estrategia	Descripción
4	Fortaleceremos los Mecanismos de Cooperación con la Comunidad Migrante a Través del Programa 3 x 1



No. de Proy.	Dependencia	Proyecto	Información Programática				Información Financiera				
			Unidad de Medida	Meta Proyectada Anual	Real Obtenida	% de Avance Respecto a Meta Anual	Comportamiento del Presupuesto			% de Variación Respecto a:	
							Aprobado Anual 2012	Modificado Anual 2012	Devengado Anual 2012	Aprobado Anual 2012	Modificado Anual 2012
7	Secretaría de Planeación y Desarrollo Regional		Obra	450	313	69.56%	56,649,508	165,816,219	165,816,219	292.71%	100.00%
	Fortalecimiento del Programa 3x1		Obra	450	313	69.56%	56,649,508	165,816,219	165,816,219	292.71%	100.00%
<b>TOTALES</b>			<b>Obra</b>	<b>450</b>	<b>313</b>	<b>69.56%</b>	<b>56,649,508</b>	<b>165,816,219</b>	<b>165,816,219</b>	<b>292.71%</b>	<b>100.00%</b>

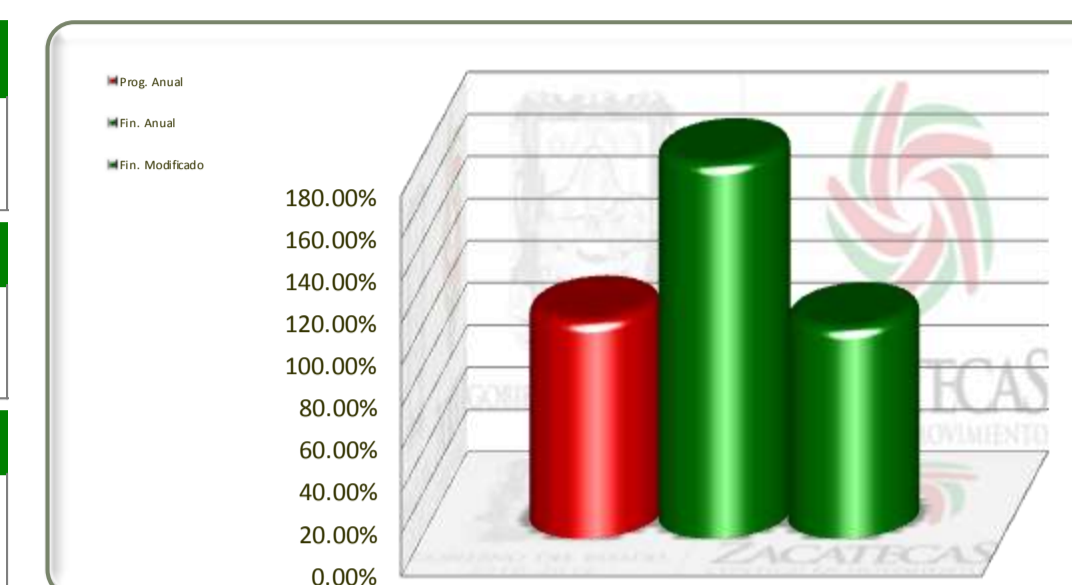


Eje	Descripción
2	Zacatecas Unido
Línea	Descripción
6	Coordinación Eficiente con los Municipios
Estrategia	Descripción
2	



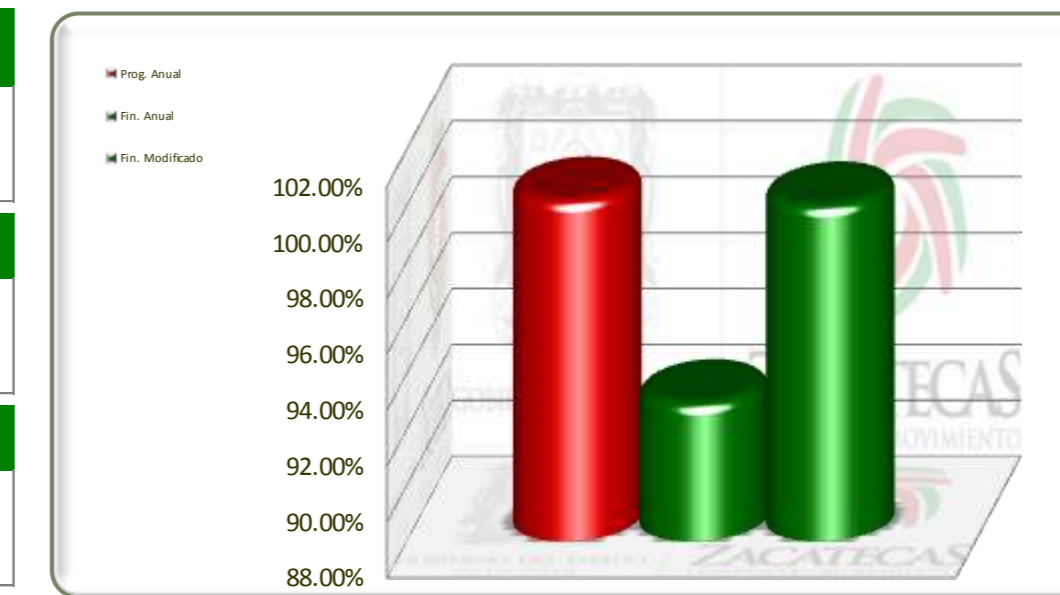
Objetivos	Información Programática				Información Financiera				
	Unidad de Medida	Meta Proyectada Anual	Real Obtenida	% de Avance Respecto a Meta Anual	Comportamiento del Presupuesto			% de Variación Respecto a:	
					Aprobado Anual 2012	Modificado Anual 2012	Devengado Anual 2012	Aprobado Anual 2012	Modificado Anual 2012
Fomentaremos los Mecanismos de Coordinación entre el Gobierno Estatal y los Municipios, para Equilibrar las Desigualdades e Impulsar el Desarrollo Estatal	Varios	96	99	103.13%	5,100,430	9,065,475	9,065,475	177.74%	100.00%
<b>TOTALES</b>	<b>Varios</b>	<b>96</b>	<b>99</b>	<b>103.13%</b>	<b>5,100,430</b>	<b>9,065,475</b>	<b>9,065,475</b>	<b>177.74%</b>	<b>100.00%</b>

Eje	Descripción
2	Zacatecas Unido
Línea	Descripción
6	Coordinación Eficiente con los Municipios
Estrategia	Descripción
2	Fomentaremos los Mecanismos de Coordinación entre el Gobierno Estatal y los Municipios, para Equilibrar las Desigualdades e Impulsar el Desarrollo Estatal



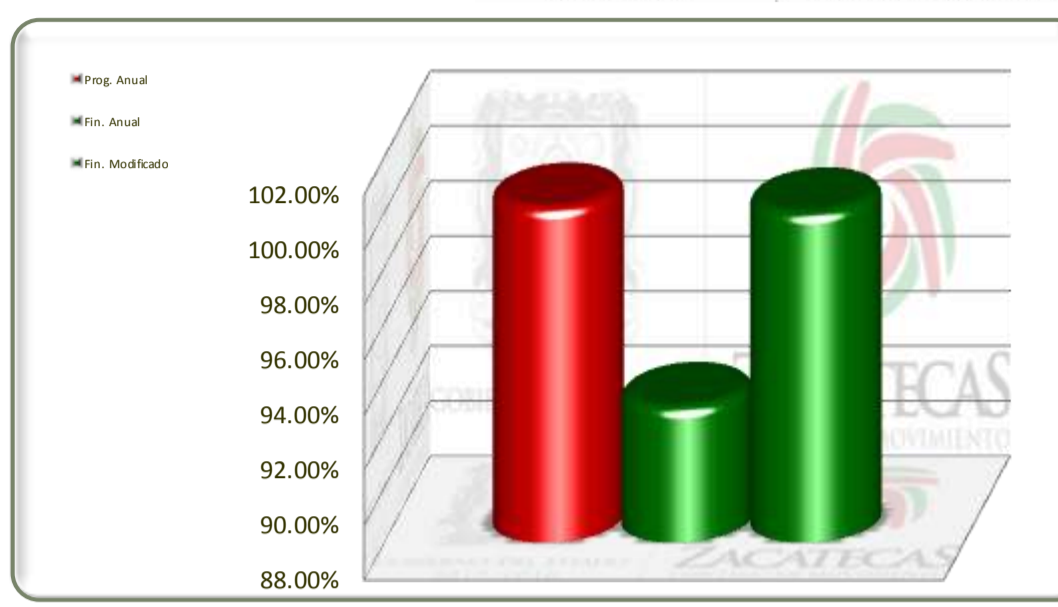
No. de Proy.	Dependencia	Información Programática				Información Financiera				
		Unidad de Medida	Meta Proyectada Anual	Real Obtenida	% de Avance Respecto a Meta Anual	Comportamiento del Presupuesto			% de Variación Respecto a:	
						Aprobado Anual 2012	Modificado Anual 2012	Devengado Anual 2012	Aprobado Anual 2012	Modificado Anual 2012
4	Secretaría de Finanzas	Certificaciones	60	67	111.67%	2,409,128	1,869,374	1,869,374	77.60%	100.00%
	Coordinación Fiscal Intergubernamental	Certificaciones	60	67	111.67%	2,409,128	1,869,374	1,869,374	77.60%	100.00%
5	Secretaría de Planeación y Desarrollo Regional	Municipio	36	32	88.89%	2,691,302	7,196,101	7,196,101	267.38%	100.00%
	Fortalecimiento Municipal y Agenda desde lo Local	Municipio	36	32	88.89%	2,691,302	7,196,101	7,196,101	267.38%	100.00%
<b>TOTALES</b>		<b>Varios</b>	<b>96</b>	<b>99</b>	<b>103.13%</b>	<b>5,100,430</b>	<b>9,065,475</b>	<b>9,065,475</b>	<b>177.74%</b>	<b>100.00%</b>

Eje	Descripción
2	Zacatecas Unido
Línea	Descripción
7	Diálogo Responsable y Comprometido con los Poderes del Estado
Estrategia	Descripción
1	



Objetivos	Información Programática				Información Financiera				
	Unidad de Medida	Meta Proyectada Anual	Real Obtenida	% de Avance Respecto a Meta Anual	Comportamiento del Presupuesto			% de Variación Respecto a:	
					Aprobado Anual 2012	Modificado Anual 2012	Devengado Anual 2012	Aprobado Anual 2012	Modificado Anual 2012
Mejoraremos los Esquemas de Comunicación e Interlocución para el Establecimiento de la Agenda Pública Conjunta entre los Poderes del Estado	Reuniones	2,285	2,289	100.18%	54,929,650	51,044,971	51,044,971	92.93%	100.00%
<b>TOTALES</b>	<b>Reuniones</b>	<b>2,285</b>	<b>2,289</b>	<b>100.18%</b>	<b>54,929,650</b>	<b>51,044,971</b>	<b>51,044,971</b>	<b>92.93%</b>	<b>100.00%</b>

Eje	Descripción
2	Zacatecas Unido
Línea	Descripción
7	Diálogo Responsable y Comprometido con los Poderes del Estado
Estrategia	Descripción
1	Mejoraremos los Esquemas de Comunicación e Interlocución para el Establecimiento de la Agenda Pública Conjunta entre los Poderes del Estado



No. de Proy.	Dependencia	Información Programática				Información Financiera				
		Unidad de Medida	Meta Proyectada Anual	Real Obtenida	% de Avance Respecto a Meta Anual	Comportamiento del Presupuesto			% de Variación Respecto a:	
						Aprobado Anual 2012	Modificado Anual 2012	Devengado Anual 2012	Aprobado Anual 2012	Modificado Anual 2012
4	Secretaría General de Gobierno	Reuniones	2,285	2,289	100.18%	54,929,650	51,044,971	51,044,971	92.93%	100.00%
	Coordinación Estratégica de la Gobernabilidad y Política Interior	Reuniones	2,285	2,289	100.18%	54,929,650	51,044,971	51,044,971	92.93%	100.00%
<b>TOTALES</b>		<b>Reuniones</b>	<b>2,285</b>	<b>2,289</b>	<b>100.18%</b>	<b>54,929,650</b>	<b>51,044,971</b>	<b>51,044,971</b>	<b>92.93%</b>	<b>100.00%</b>

# Zacatecas Productivo



Teleférico, Zacatecas.

**SEFIN**  
Secretaría de Finanzas



**GOBIERNO  
DEL ESTADO**  
2010-2016

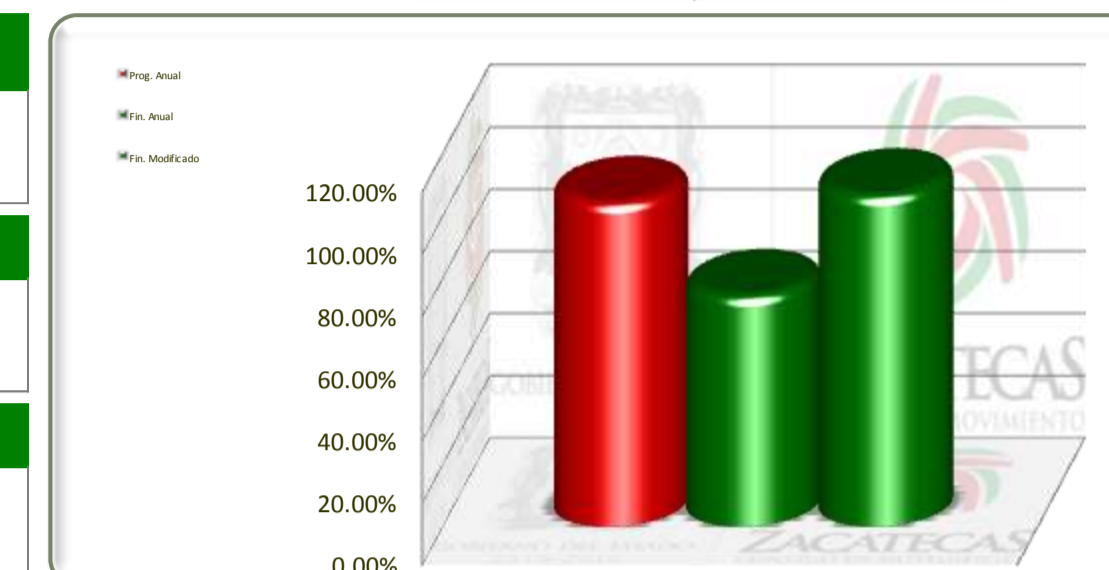
Poder Ejecutivo del Estado de Zacatecas

Secretaría de Finanzas

Cuenta Pública del Ejercicio Fiscal 2012

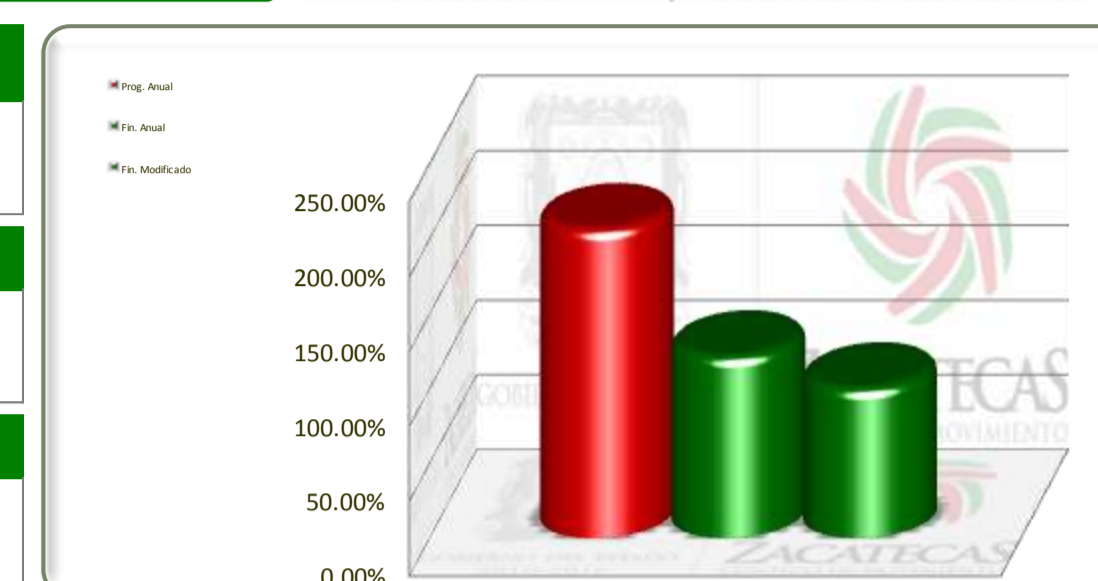


<b>Eje</b>	<b>Descripción</b>
3	Zacatecas Productivo
<b>Línea</b>	<b>Descripción</b>
1,2,3,4,5,6,7 y 8	
<b>Estrategia</b>	<b>Descripción</b>



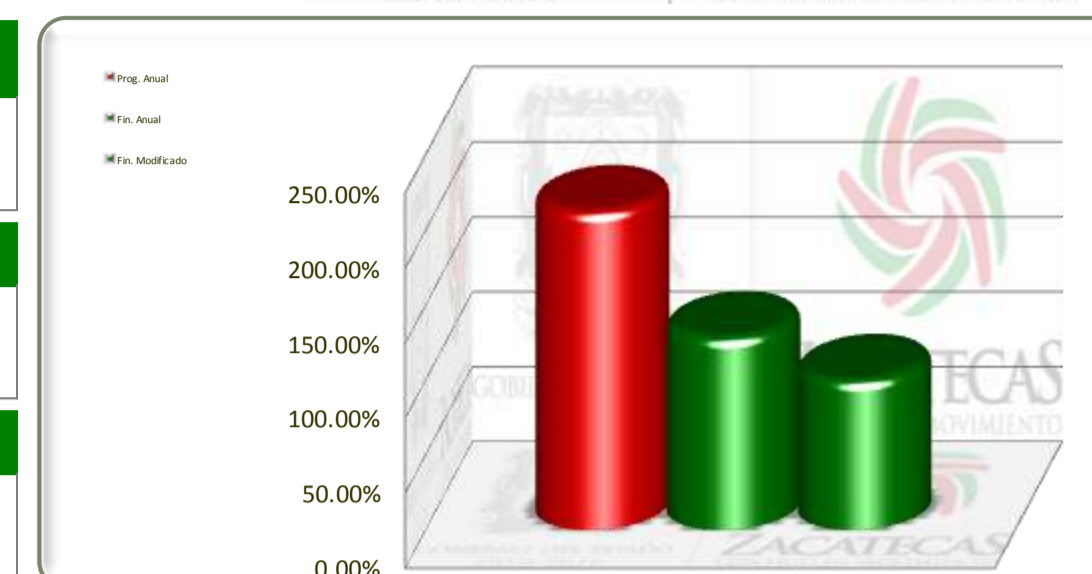
Objetivos	Información Programática				Información Financiera				
	Unidad de Medida	Meta proyectada Anual	Real Obtenida	% de Avance Respecto a Meta Anual	Comportamiento del Presupuesto			% de Avance Respecto a:	
					Aprobado Anual 2012	Modificado Anual 2012	Devengado Anual 2012	Modificado Anual 2012	Modificado Anual 2012
Empleos para Crecer y Prosperar	Varios	20,246	41,791	206.42%	85,619,537	103,917,804	103,917,735	121.37%	100.00%
Desarrollo Rural Sustentable	Varios	1,514	2,196	NR	960,222,797	359,734,657	418,567,951	43.59%	116.35%
Fomento a la Agroindustria	Empresas	325	495	152.31%	41,439,562	68,057,652	68,057,652	164.23%	100.00%
Fortalecimiento Sustentable de la Minería	Estudio	8	9	112.50%	4,245,000	5,727,215	5,727,215	134.92%	100.00%
Consolidación de la Vocación Turística	Varios	580,425	584,576	100.72%	75,096,085	120,867,764	120,867,707	160.95%	100.00%
Financiamiento para el Desarrollo	Créditos	520	283	54.42%	1,556,594	4,274,658	4,274,658	274.62%	100.00%
Infraestructura para la Competitividad	Obra	8	12	150.00%	54,212,437	187,736,694	187,736,693	346.30%	100.00%
Integración Regional y Global para el Desarrollo	Varios	100	100	100.00%	11,039,183	8,631,376	8,631,376	78.19%	100.00%
<b>TOTALES</b>	<b>Varios</b>	<b>603,146</b>	<b>629,462</b>	<b>104.36%</b>	<b>1,233,431,195</b>	<b>858,947,821</b>	<b>917,780,988</b>	<b>74.41%</b>	<b>106.85%</b>

Eje	Descripción
3	Zacatecas Productivo
Línea	Descripción
1	Empleos para Crecer y Prosperar
Estrategia	Descripción
1, 3 y 4	



Objetivos	Información Programática				Información Financiera				
	Unidad de Medida	Meta Proyectada Anual	Real Obtenida	% de Avance Respecto a Meta Anual	Comportamiento del Presupuesto			% de Avance Respecto a:	
					Aprobado Anual 2012	Modificado Anual 2012	Devengado Anual 2012	Modificado Anual 2012	Modificado Anual 2012
Impulsaremos la Micro, Pequeña y Mediana Empresa, tanto en el Medio Rural como Urbano, Generando un Esquema Integral de Apoyo Institucional Adecuado a sus Características y que Contemple los Aspectos de Marco Legal, Financiamiento, Capacitación, Acceso a la Tecnología y Apoyo a la Comercialización	Varios	19,210	40,851	212.65%	61,719,634	79,322,245	79,322,177	128.52%	100.00%
Diversificaremos la Estructura Productiva en las Regiones y Municipios, Impulsando las Actividades Económicas Orientadas al Aprovechamiento de Recursos Locales Humanos, Naturales, de Infraestructura y Culturales que Actualmente son Escasas o Nulamente Exploradas	Varios	582	504	86.60%	20,122,199	21,557,667	21,557,667	107.13%	100.00%
Impulsaremos la Creación de Empleos para la Juventud, Propiciando un Adecuado Cauce y Aprovechamiento de su Creatividad, Empuje e Iniciativa	Acciones	454	436	0.00%	3,777,704	3,037,892	3,037,892	80.42%	100.00%
<b>TOTALES</b>	<b>Varios</b>	<b>20,246</b>	<b>41,791</b>	<b>206.42%</b>	<b>85,619,537</b>	<b>103,917,804</b>	<b>103,917,735</b>	<b>121.37%</b>	<b>100.00%</b>

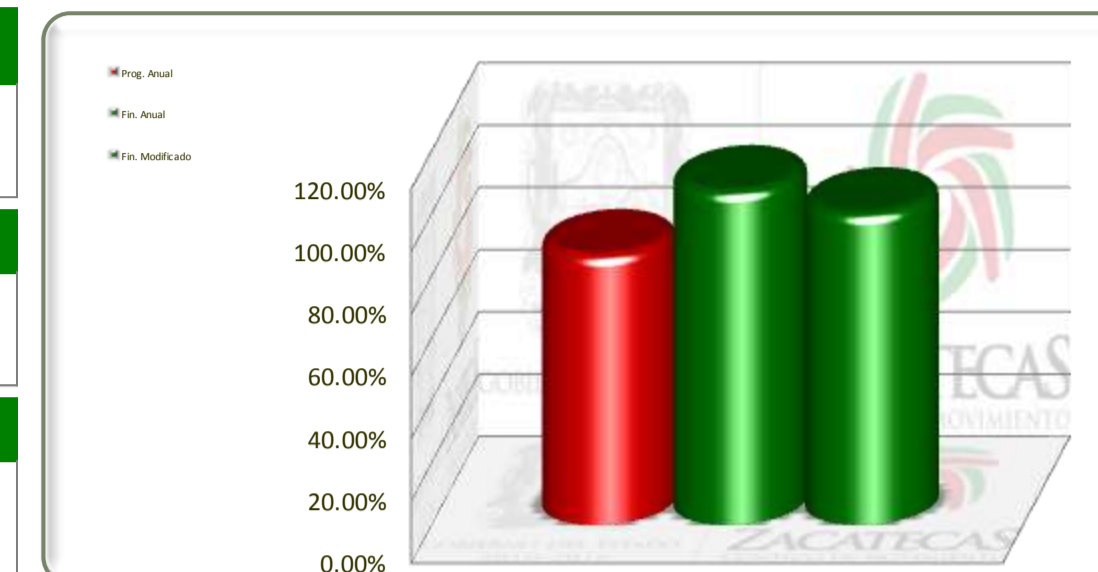
Eje	Descripción
3	Zacatecas Productivo
Línea	Descripción
1	Empleos para Crecer y Prosperar
Estrategia	Descripción
1	Impulsaremos la Micro, Pequeña y Mediana Empresa, tanto en el Medio Rural como Urbano, Generando un Esquema Integral de Apoyo Institucional Adecuado a sus Características y que Contemple los Aspectos de Marco Legal, Financiamiento, Capacitación, Acceso a la Tecnología y Apoyo a la Comercialización



No. de Proy.	Dependencia	Proyecto	Información Programática				Información Financiera				
			Unidad de Medida	Meta Proyectada Anual	Real Obtenida	% de Avance Respecto a Meta Anual	Comportamiento del Presupuesto			% de Avance Respecto a:	
							Aprobado Anual 2012	Modificado Anual 2012	Devengado Anual 2012	Modificado Anual 2012	Modificado Anual 2012
	<b>Secretaría de Desarrollo Económico</b>		<b>Varios</b>	<b>19,210</b>	<b>40,851</b>	<b>212.65%</b>	<b>61,719,634</b>	<b>79,322,245</b>	<b>79,322,177</b>	<b>128.52%</b>	<b>100.00%</b>
1		Eficientar los Gastos de Operación de la Dependencia	Acción	6,831	6,730	98.52%	39,739,254	40,964,983	40,964,983	103.08%	100.00%
2		Promoción de Inversión Industrial para Zacatecas	Proyecto	5	4	80.00%	1,000,000	3,003,631	3,003,631	300.36%	100.00%
4		Modernización del Sistema de Información para el Desarrollo Económico del Estado	Usuario	2,000	19,920	996.00%	500,000	1,354,527	1,354,527	270.91%	100.00%
5		Simplificación de Trámites, Incubadoras, Capacitación y Consultoría	Acciones	61	61	100.00%	500,000	2,103,954	2,103,954	420.79%	100.00%
9		Apoyo al Comercio Interior y al Ahorro Familiar	Beneficiarios	790	790	100.00%	1,000,000	2,131,432	2,131,432	213.14%	100.00%
11		Programa de Competitividad en Logística y Centrales de Abastos	Proyecto	11	13	118.18%	1,000,000	10,278,460	10,278,391	1027.84%	100.00%
14		Subprogramas del Programa Apoyo al Empleo	Empleo	9,512	13,333	140.17%	17,980,380	19,485,259	19,485,259	108.37%	100.00%
<b>TOTALES</b>			<b>Varios</b>	<b>19,210</b>	<b>40,851</b>	<b>212.65%</b>	<b>61,719,634</b>	<b>79,322,245</b>	<b>79,322,177</b>	<b>128.52%</b>	<b>100.00%</b>

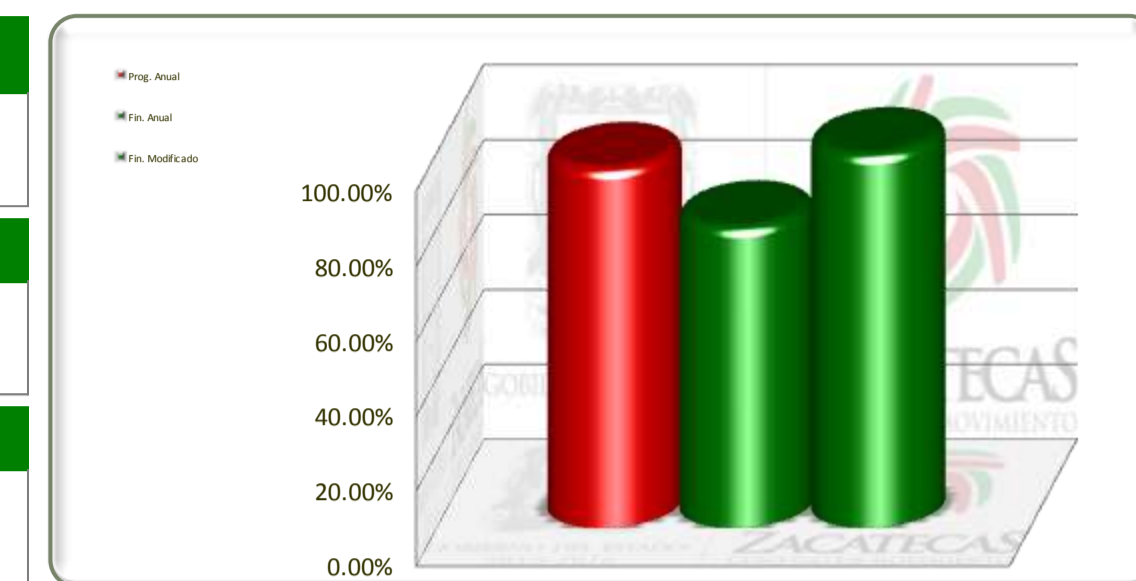


Eje	Descripción
3	Zacatecas Productivo
Línea	Descripción
1	Empleos para Crecer y Prosperar
Estrategia	Descripción
3	Diversificaremos la Estructura Productiva en las Regiones y Municipios, Impulsando las Actividades Económicas Orientadas al Aprovechamiento de Recursos Locales Humanos, Naturales, de Infraestructura y Culturales que Actualmente son Escasas o Nulamente Exploradas.



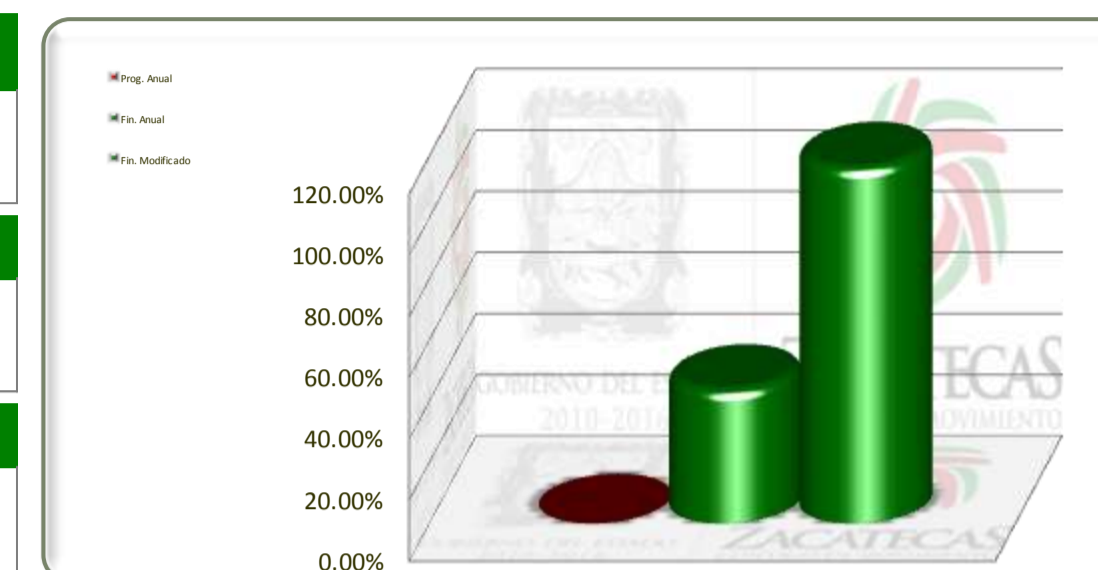
No. de Proy.	Dependencia	Proyecto	Información Programática				Información Financiera				
			Unidad de Medida	Meta Proyectada Anual	Real Obtenida	% de Avance Respecto a Meta Anual	Comportamiento del Presupuesto			% de Avance Respecto a:	
							Aprobado Anual 2012	Modificado Anual 2012	Devengado Anual 2012	Modificado Anual 2012	Modificado Anual 2012
	<b>Instituto de Desarrollo Artesanal del Estado de Zacatecas</b>		<b>Varios</b>	<b>582</b>	<b>504</b>	<b>86.60%</b>	<b>20,122,199</b>	<b>21,557,667</b>	<b>21,557,667</b>	<b>107.13%</b>	<b>100.00%</b>
1	Dirección y Gestión		Trámite	144	135	93.75%	2,800,857	3,754,855	3,754,855	134.06%	100.00%
2	Administración		Trámite	130	120	92.31%	13,917,967	14,223,047	14,223,047	102.19%	100.00%
3	Fomento al Desarrollo Artesanal		Empresa	150	125	83.33%	1,288,344	1,288,344	1,288,344	100.00%	100.00%
4	Mejora la Comercialización de las Artesanías Zacatecanas		Evento	30	22	73.33%	794,479	1,010,703	1,010,703	127.22%	100.00%
5	Promoción y Difusión de la Artesanía Zacatecana		Evento	28	60	214.29%	182,515	255,620	255,620	140.05%	100.00%
6	Colaboración con el Banco Interamericano de Desarrollo (BID), para el Desarrollo Artesanal del Estado		Empresa	70	40	57.14%	214,724	0	0	0.00%	0.00%
7	Centro de Investigación y Experimentación en Arte Popular de Zacatecas		Evento	30	2	6.67%	923,313	1,025,098	1,025,098	111.02%	100.00%
<b>TOTALES</b>			<b>Varios</b>	<b>582</b>	<b>504</b>	<b>86.60%</b>	<b>20,122,199</b>	<b>21,557,667</b>	<b>21,557,667</b>	<b>107.13%</b>	<b>100.00%</b>

Eje	Descripción
3	Zacatecas Productivo
Línea	Descripción
1	Empleos para Crecer y Prosperar
Estrategia	Descripción
4	Impulsaremos la Creación de Empleos para la Juventud, Propiciando un Adecuado Cauce y Aprovechamiento de su Creatividad, Empuje e Iniciativa



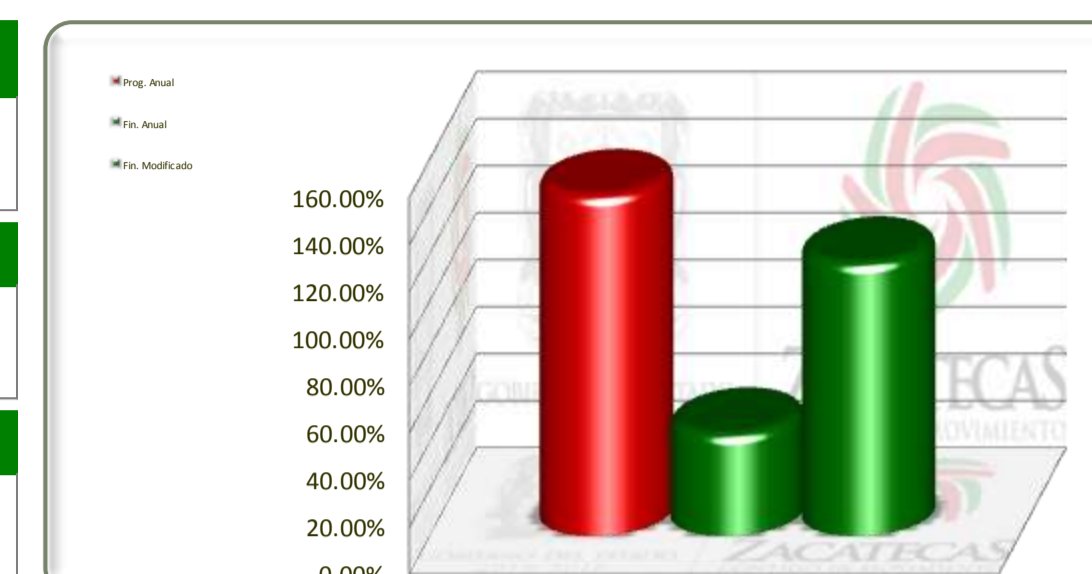
No. de Proy.	Dependencia	Información Programática				Información Financiera				
		Unidad de Medida	Meta proyectada Anual	Real Obtenida	% de Avance Respecto a Meta Anual	Comportamiento del Presupuesto			% de Avance Respecto a:	
						Aprobado Anual 2012	Modificado Anual 2012	Devengado Anual 2012	Modificado Anual 2012	Modificado Anual 2012
4	Instituto de la Juventud del Estado de Zacatecas	Acciones	454	436	96.04%	3,777,704	3,037,892	3,037,892	80.42%	100.00%
	Jóvenes Emprendedores	Acciones	454	436	96.04%	3,777,704	3,037,892	3,037,892	80.42%	100.00%
<b>TOTALES</b>		<b>Acciones</b>	<b>454</b>	<b>436</b>	<b>96.04%</b>	<b>3,777,704</b>	<b>3,037,892</b>	<b>3,037,892</b>	<b>80.42%</b>	<b>100.00%</b>

Eje	Descripción
3	Zacatecas Productivo
Línea	Descripción
2	Desarrollo Rural Sustentable
Estrategia	Descripción
1	



Objetivos	Información Programática				Información Financiera				
	Unidad de Medida	Meta Proyectada Anual	Real Obtenida	% de Avance Respecto a Meta Anual	Comportamiento del Presupuesto			% de Avance Respecto a:	
					Aprobado Anual 2012	Modificado Anual 2012	Devengado Anual 2012	Modificado Anual 2012	Modificado Anual 2012
Instauración de un Sistema de Planeación Democrática Integral de las Actividades Económicas del Sector para su Modernización y Fortalecimiento Competitivo	Varios	1,514	2,196	0.00%	960,222,797	359,734,657	418,567,951	43.59%	116.35%
<b>TOTALES</b>	<b>Varios</b>	<b>1,514</b>	<b>2,196</b>	<b>0.00%</b>	<b>960,222,797</b>	<b>359,734,657</b>	<b>418,567,951</b>	<b>43.59%</b>	<b>116.35%</b>

Eje	Descripción
3	Zacatecas Productivo
Línea	Descripción
2	Desarrollo Rural Sustentable
Estrategia	Descripción
1	Instauración de un Sistema de Planeación Democrática Integral de las Actividades Económicas del Sector para su Modernización y Fortalecimiento Competitivo



No. de Proy.	Dependencia	Proyecto	Información Programática				Información Financiera				
			Unidad de Medida	Meta Proyectada Anual	Real Obtenida	% de Avance Respecto a Meta Anual	Comportamiento del Presupuesto			% de Avance Respecto a:	
							Aprobado Anual 2012	Modificado Anual 2012	Devengado Anual 2012	Modificado Anual 2012	Modificado Anual 2012
	<b>Secretaría de Desarrollo Agropecuario</b>		<b>Varios</b>	<b>1,514</b>	<b>2,196</b>	<b>145.0%</b>	<b>960,222,797</b>	<b>359,734,657</b>	<b>418,567,951</b>	<b>43.59%</b>	<b>116.35%</b>
1		Fomento a la Agricultura	Proyecto	393	1,024	260.6%	698,874,267	230,761,495	289,594,789	41.44%	125.50%
2		Fomento a la Ganadería	Proyecto	872	1,016	116.5%	86,666,773	51,790,993	51,790,993	59.76%	100.00%
4		Fomento al Desarrollo Rural	Proyecto	171	78	45.6%	126,482,433	45,693,933	45,693,932	36.13%	100.00%
5		Consolidación de Procesos Administrativos	Informe	78	78	100.0%	48,199,324	31,488,237	31,488,237	65.33%	100.00%
<b>TOTALES</b>			<b>Varios</b>	<b>1,514</b>	<b>2,196</b>	<b>145.05%</b>	<b>960,222,797</b>	<b>359,734,657</b>	<b>418,567,951</b>	<b>43.59%</b>	<b>116.35%</b>

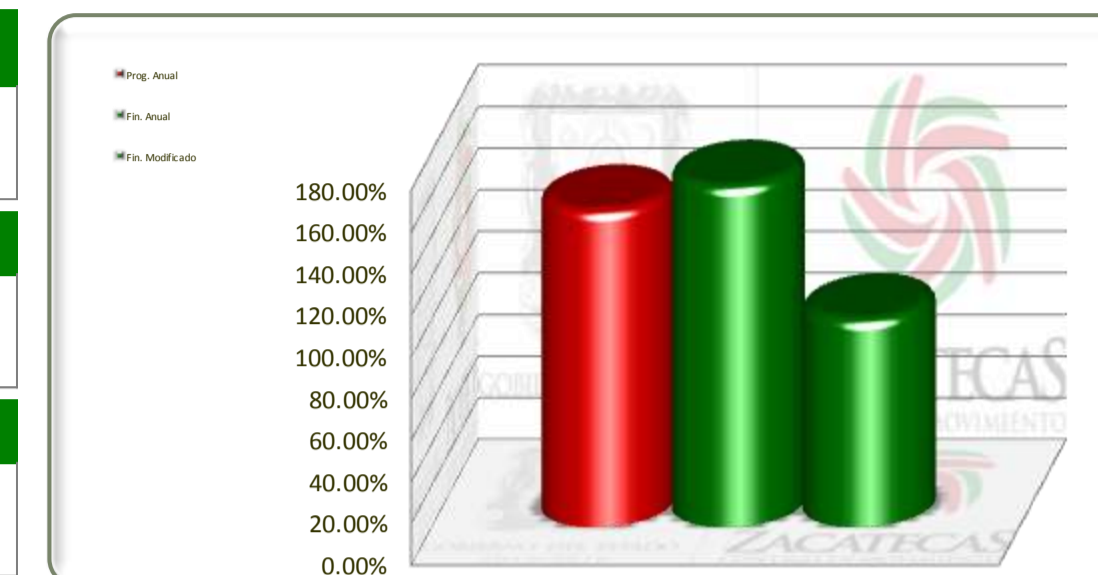
Poder Ejecutivo del Estado de Zacatecas

Secretaría de Finanzas

Cuenta Pública del Ejercicio Fiscal 2012

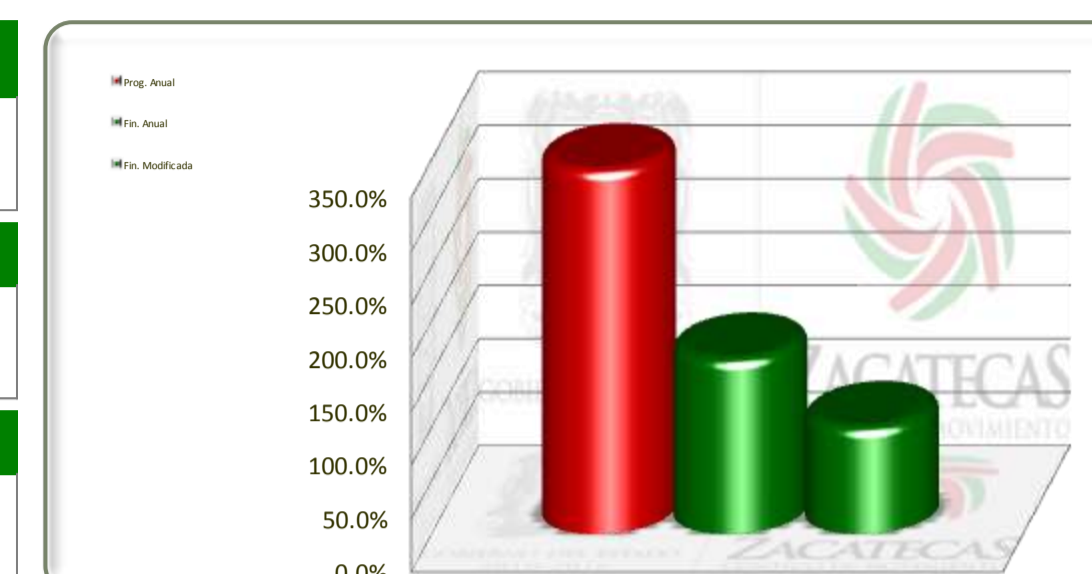


Eje	Descripción
3	Zacatecas Productivo
Línea	Descripción
3	Fomento a la Agroindustria
Estrategia	Descripción
1 y 2	



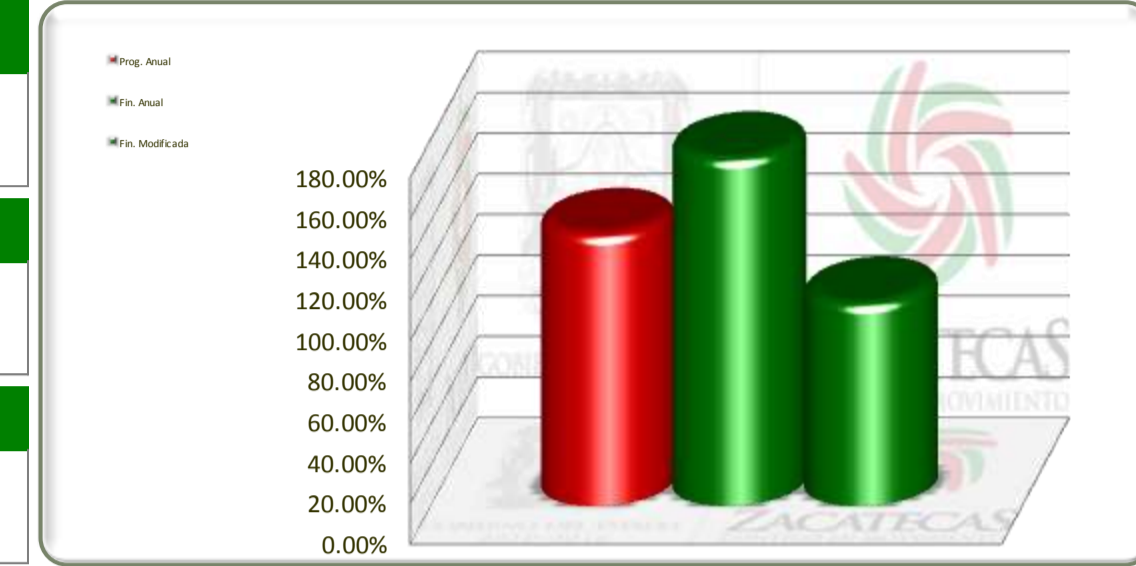
Objetivos	Información Programática				Información Financiera				
	Unidad de Medida	Meta Proyectada Anual	Real Obtenida	% de Avance Respecto a Meta Anual	Comportamiento del Presupuesto			% de Avance Respecto a:	
					Aprobado Anual 2012	Modificado Anual 2012	Devengado Anual 2012	Modificado Anual 2012	Modificado Anual 2012
Realizaremos la Planeación Integral y Participativa de las Actividades Agroindustriales	Proyecto	29	99	341.38%	40,439,562	66,343,886	66,343,886	164.06%	100.00%
Proporcionaremos Asistencia Técnica para la Realización de Ventas y Promoción Comercial de los Productos Agroindustriales	Empresas	296	396	133.78%	1,000,000	1,713,766	1,713,766	171.38%	100.00%
<b>TOTALES</b>	<b>Empresas</b>	<b>325</b>	<b>495</b>	<b>152.31%</b>	<b>41,439,562</b>	<b>68,057,652</b>	<b>68,057,652</b>	<b>164.23%</b>	<b>100.00%</b>

Eje	Descripción
3	Zacatecas Productivo
Línea	Descripción
3	Fomento a la Agroindustria
Estrategia	Descripción
1	Realizaremos la Planeación Integral y Participativa de las Actividades Agroindustriales



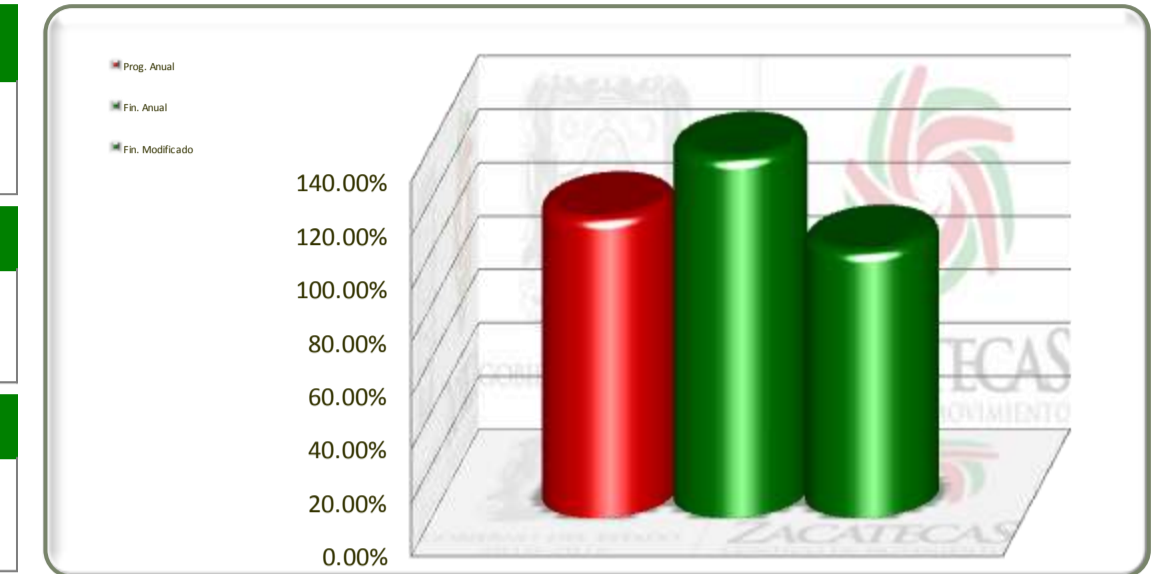
No. de Proy.	Dependencia	Información Programática				Información Financiera				
		Unidad de Medida	Meta proyectada Anual	Real Obtenida	% de Avance Respecto a Meta Anual	Comportamiento del Presupuesto			% de Avance Respecto a:	
						Aprobado Anual 2012	Modificado Anual 2012	Devengado Anual 2012	Modificado Anual 2012	Modificado Anual 2012
	<b>Secretaría de Desarrollo Agropecuario</b>	<b>Proyecto</b>	<b>29</b>	<b>99</b>	<b>341.4%</b>	<b>40,439,562</b>	<b>66,343,886</b>	<b>66,343,886</b>	<b>164.06%</b>	<b>100.00%</b>
3	Fomento a los Agronegocios	Proyecto	29	99	341.4%	40,439,562	66,343,886	66,343,886	164.06%	100.00%
<b>TOTALES</b>		<b>Proyecto</b>	<b>29</b>	<b>99</b>	<b>341.4%</b>	<b>40,439,562</b>	<b>66,343,886</b>	<b>66,343,886</b>	<b>164.06%</b>	<b>100.00%</b>

Eje	Descripción
3	Zacatecas Productivo
Línea	Descripción
3	Fomento a la Agroindustria
Estrategia	Descripción
2	Proporcionaremos Asistencia Técnica para la Realización de Ventas y Promoción Comercial de los Productos Agroindustriales



No. de Proy.	Dependencia	Información Programática				Información Financiera				
		Unidad de Medida	Meta Proyectada Anual	Real Obtenida	% de Avance Respecto a Meta Anual	Comportamiento del Presupuesto			% de Avance Respecto a:	
						Aprobado Anual 2012	Modificado Anual 2012	Devengado Anual 2012	Modificado Anual 2012	Modificado Anual 2012
	<b>Secretaría de Desarrollo Económico</b>	<b>Empresas</b>	<b>296</b>	<b>396</b>	<b>133.78%</b>	<b>1,000,000</b>	<b>1,713,766</b>	<b>1,713,766</b>	<b>171.38%</b>	<b>100.00%</b>
8	Programa de Industrialización y Comercialización de Productos del Campo	Empresas	296	396	133.78%	1,000,000	1,713,766	1,713,766	171.38%	100.00%
<b>TOTALES</b>		<b>Empresas</b>	<b>296</b>	<b>396</b>	<b>133.78%</b>	<b>1,000,000</b>	<b>1,713,766</b>	<b>1,713,766</b>	<b>171.38%</b>	<b>100.00%</b>

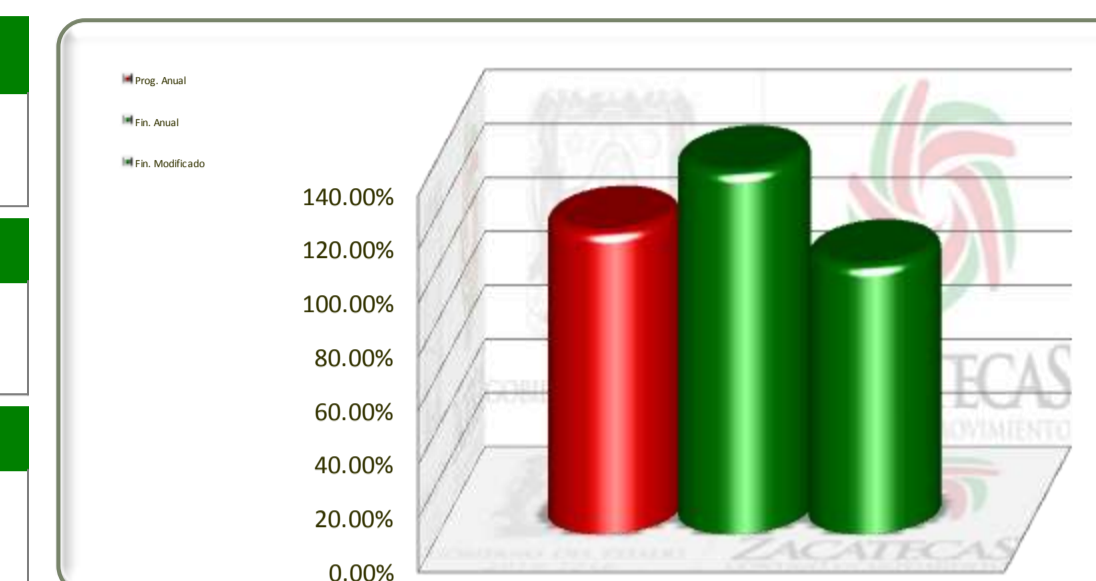
<b>Eje</b>	<b>Descripción</b>
3	Zacatecas Productivo
<b>Línea</b>	<b>Descripción</b>
4	Fortalecimiento Sustentable de la Minería
<b>Estrategia</b>	<b>Descripción</b>
1	



Objetivos	Información Programática				Información Financiera				
	Unidad de Medida	Meta Proyectada Anual	Real Obtenida	% de Avance Respecto a Meta Anual	Comportamiento del Presupuesto			% de Avance Respecto a:	
					Aprobado Anual 2012	Modificado Anual 2012	Devengado Anual 2012	Modificado Anual 2012	Modificado Anual 2012
Impulsaremos el Crecimiento Sustentable de la Actividad Minera	Estudio	8	9	112.50%	4,245,000	5,727,215	5,727,215	134.92%	100.00%
<b>TOTALES</b>	<b>Estudio</b>	<b>8</b>	<b>9</b>	<b>112.50%</b>	<b>4,245,000</b>	<b>5,727,215</b>	<b>5,727,215</b>	<b>134.92%</b>	<b>100.00%</b>



Eje	Descripción
3	Zacatecas Productivo
Línea	Descripción
4	Fortalecimiento Sustentable de la Minería
Estrategia	Descripción
1	Impulsaremos el Crecimiento Sustentable de la Actividad Minera



No. de Proy.	Dependencia	Información Programática				Información Financiera				
		Unidad de Medida	Meta proyectada Anual	Real Obtenida	% de Avance Respecto a Meta Anual	Comportamiento del Presupuesto			% de Avance Respecto a:	
						Aprobado Anual 2012	Modificado Anual 2012	Devengado Anual 2012	Modificado Anual 2012	Modificado Anual 2012
	<b>Secretaría de Desarrollo Económico</b>	<b>Estudio</b>	<b>8</b>	<b>9</b>	<b>112.50%</b>	<b>4,245,000</b>	<b>5,727,215</b>	<b>5,727,215</b>	<b>134.92%</b>	<b>100.00%</b>
7	Reactivación de la Pequeña y Mediana Minería a través de Apertura de Planta de Beneficio La Plata	Estudio	8	9	112.50%	4,245,000	5,727,215	5,727,215	134.92%	100.00%
<b>TOTALES</b>		<b>Estudio</b>	<b>8</b>	<b>9</b>	<b>112.50%</b>	<b>4,245,000</b>	<b>5,727,215</b>	<b>5,727,215</b>	<b>134.92%</b>	<b>100.00%</b>

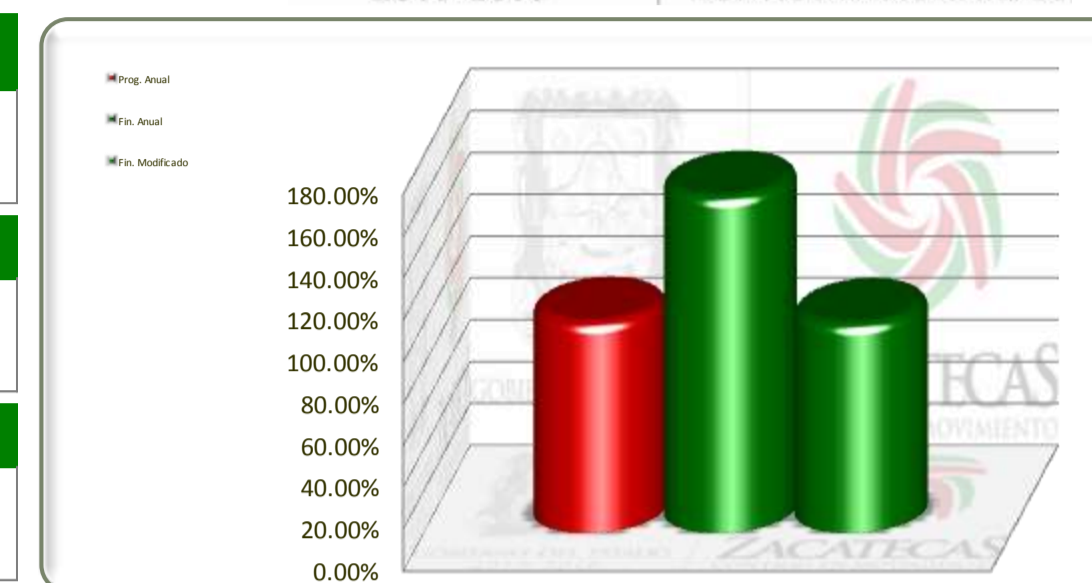
Poder Ejecutivo del Estado de Zacatecas

Secretaría de Finanzas

Cuenta Pública del Ejercicio Fiscal 2012

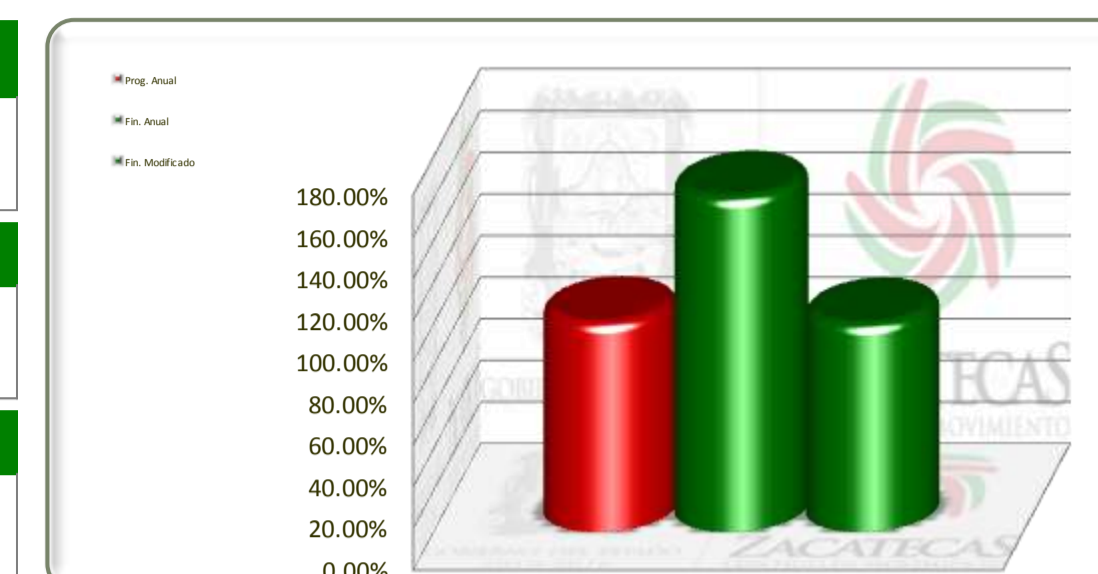


Eje	Descripción
3	Zacatecas Productivo
Línea	Descripción
5	Consolidación de la Vocación Turística
Estrategia	Descripción
2	



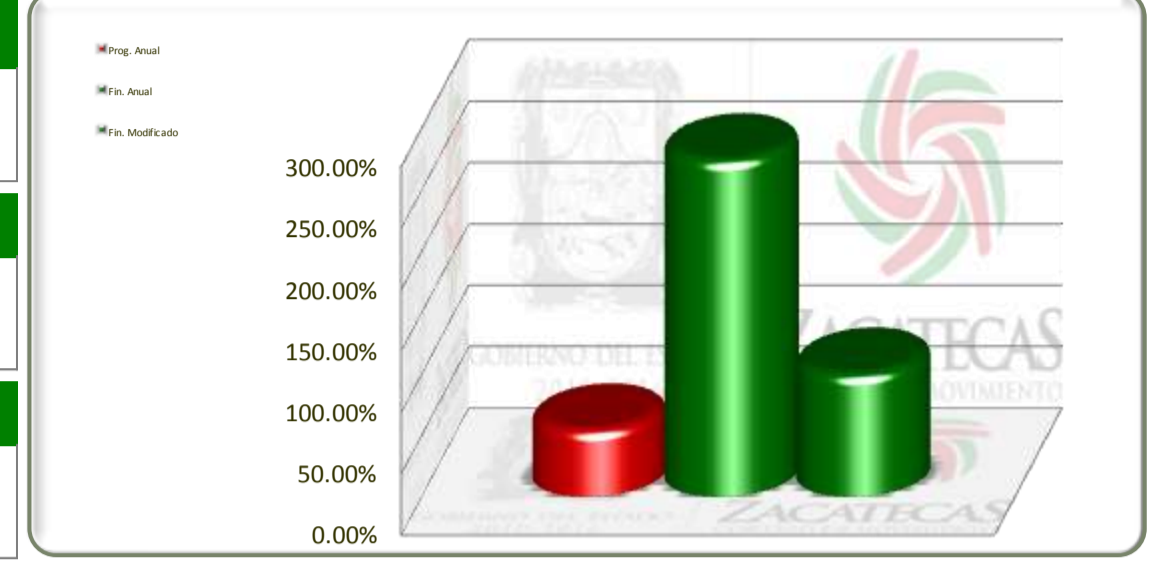
Objetivos	Información Programática				Información Financiera				
	Unidad de Medida	Meta Proyectada Anual	Real Obtenida	% de Avance Respecto a Meta Anual	Comportamiento del Presupuesto			% de Avance Respecto a:	
					Aprobado Anual 2012	Modificado Anual 2012	Devengado Anual 2012	Modificado Anual 2012	Modificado Anual 2012
Diversificaremos la Oferta Turística Estatal Desarrollando otros Tipos de Turismo Complementarios al Cultural	Varios	580,425	584,576	100.72%	75,096,085	120,867,764	120,867,707	160.95%	100.00%
<b>TOTALES</b>	<b>Varios</b>	<b>580,425</b>	<b>584,576</b>	<b>100.72%</b>	<b>75,096,085</b>	<b>120,867,764</b>	<b>120,867,707</b>	<b>160.95%</b>	<b>100.00%</b>

Eje	Descripción
3	Zacatecas Productivo
Línea	Descripción
5	Consolidación de la Vocación Turística
Estrategia	Descripción
2	Diversificaremos la Oferta Turística Estatal, Desarrollando otros Tipos de Turismo Complementarios al Cultural



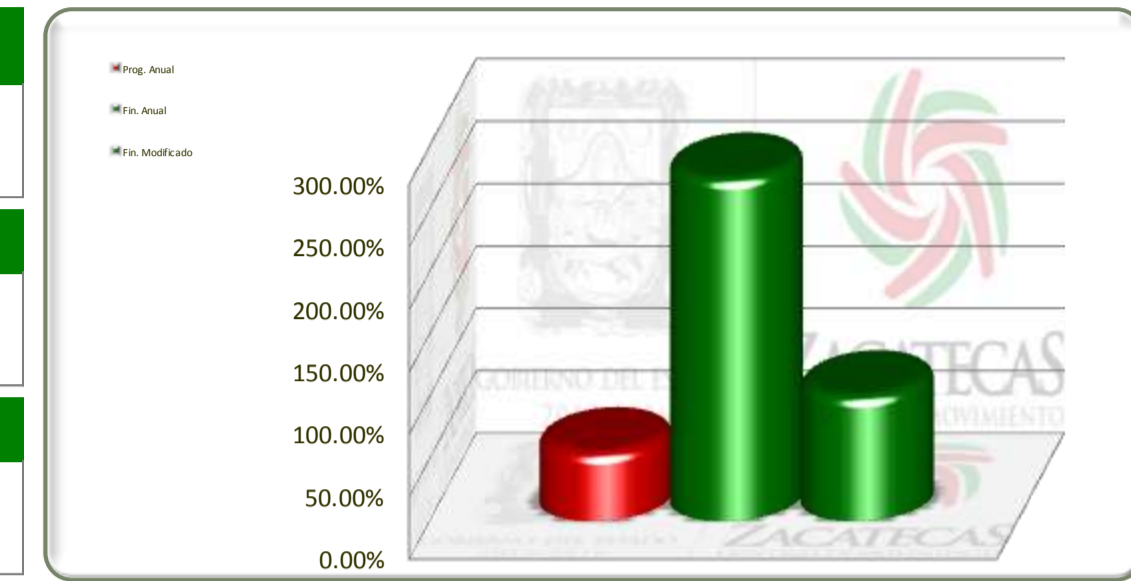
No. de Proy.	Dependencia	Proyecto	Información Programática				Información Financiera				
			Unidad de Medida	Meta Proyectada Anual	Real Obtenida	% de Avance Respecto a Meta Anual	Comportamiento del Presupuesto			% de Avance Respecto a:	
							Aprobado Anual 2012	Modificado Anual 2012	Devengado Anual 2012	Modificado Anual 2012	Modificado Anual 2012
	<b>Secretaría de Turismo</b>		<b>Varios</b>	<b>580,425</b>	<b>584,576</b>	<b>100.72%</b>	<b>75,096,085</b>	<b>120,867,764</b>	<b>120,867,707</b>	<b>160.95%</b>	<b>100.00%</b>
1		Promoción Nacional e Internacional	Turismo	497,754	465,452	93.51%	29,957,601	50,362,936	50,362,936	168.11%	100.00%
2		Desarrollo Turístico	Noches	2	2	100.00%	14,354,093	37,805,871	37,805,846	263.38%	100.00%
3		Planeación Estratégica del desarrollo Turístico	Municipios	7	20	285.71%	2,460,442	1,658,899	1,658,868	67.42%	100.00%
4		Administración Estratégica	Quejas atendidas	84	52	61.90%	25,033,371	25,611,273	25,611,273	102.31%	100.00%
5		Palacio de Convenciones Zacatecas	Turistas	82,578	119,050	144.17%	3,290,578	5,428,784	5,428,784	164.98%	100.00%
<b>TOTALES</b>			<b>Varios</b>	<b>580,425</b>	<b>584,576</b>	<b>100.72%</b>	<b>75,096,085</b>	<b>120,867,764</b>	<b>120,867,707</b>	<b>160.95%</b>	<b>100.00%</b>

<b>Eje</b>	<b>Descripción</b>
3	Zacatecas Productivo
<b>Línea</b>	<b>Descripción</b>
6	Financiamiento para el Desarrollo
<b>Estrategia</b>	<b>Descripción</b>
1	



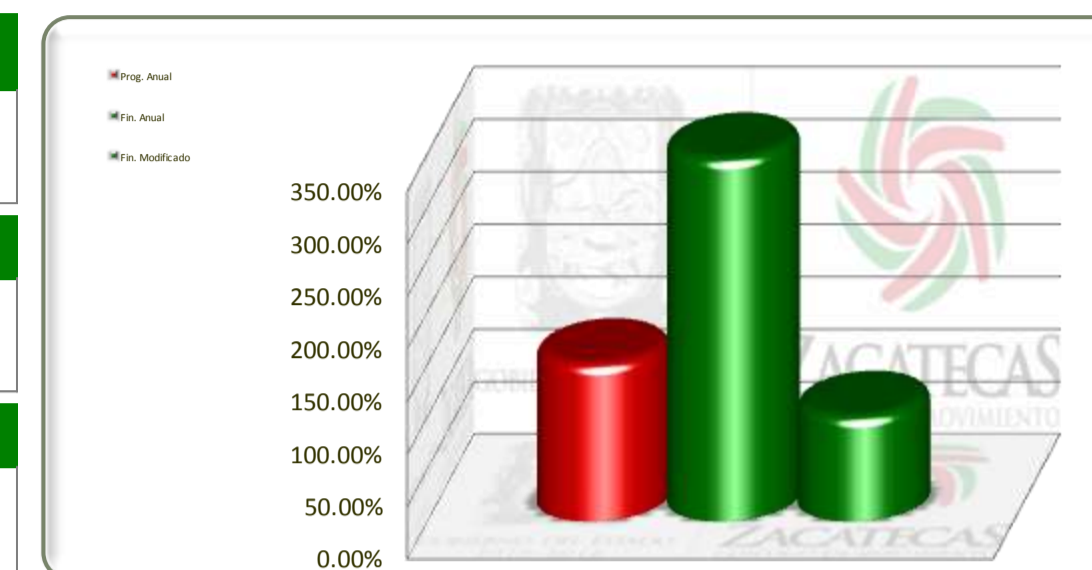
Objetivos	Información Programática				Información Financiera				
	Unidad de Medida	Meta Proyectada Anual	Real Obtenida	% de Avance Respecto a Meta Anual	Comportamiento del Presupuesto			% de Avance Respecto a:	
					Aprobado Anual 2012	Modificado Anual 2012	Devengado Anual 2012	Modificado Anual 2012	Modificado Anual 2012
Mejoraremos y Diversificaremos las Alternativas de Financiamiento de las Empresas	Créditos	520	283	54.42%	1,556,594	4,274,658	4,274,658	274.62%	100.00%
<b>TOTALES</b>	<b>Créditos</b>	<b>520</b>	<b>283</b>	<b>54.42%</b>	<b>1,556,594</b>	<b>4,274,658</b>	<b>4,274,658</b>	<b>274.62%</b>	<b>100.00%</b>

Eje	Descripción
3	Zacatecas Productivo
Línea	Descripción
6	Financiamiento para el Desarrollo
Estrategia	Descripción
1	Mejoraremos y Diversificaremos las Alternativas de Financiamiento a las Empresas



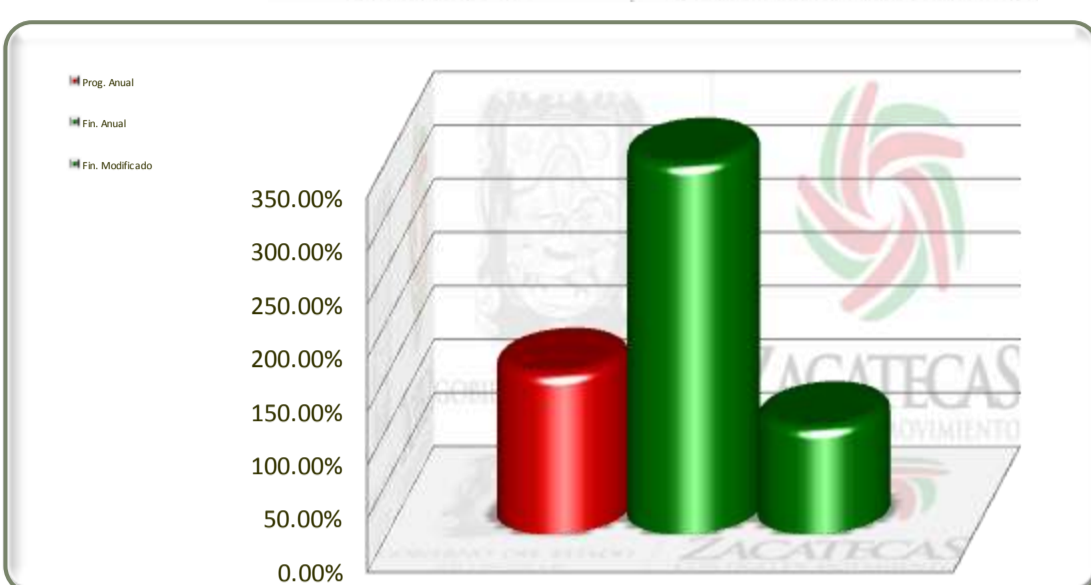
No. de Proy.	Dependencia	Información Programática				Información Financiera				
		Unidad de Medida	Meta proyectada Anual	Real Obtenida	% de Avance Respecto a Meta Anual	Comportamiento del Presupuesto			% de Avance Respecto a:	
						Aprobado Anual 2012	Modificado Anual 2012	Devengado Anual 2012	Modificado Anual 2012	Modificado Anual 2012
	<b>Secretaría de Desarrollo Económico</b>	<b>Créditos</b>	<b>520</b>	<b>283</b>	<b>54.42%</b>	<b>1,556,594</b>	<b>4,274,658</b>	<b>4,274,658</b>	<b>274.62%</b>	<b>100.00%</b>
6	Otorgar Financiamiento a las Empresas y Actividades Productivas de la Entidad	Créditos	520	283	54.42%	1,556,594	4,274,658	4,274,658	274.62%	100.00%
<b>TOTALES</b>		<b>Créditos</b>	<b>520</b>	<b>283</b>	<b>54.42%</b>	<b>1,556,594</b>	<b>4,274,658</b>	<b>4,274,658</b>	<b>274.62%</b>	<b>100.00%</b>

Eje	Descripción
3	Zacatecas Productivo
Línea	Descripción
7	Infraestructura para la Competitividad
Estrategia	Descripción
1	



Objetivos	Información Programática				Información Financiera				
	Unidad de Medida	Meta proyectada Anual	Real Obtenida	% de Avance Respecto a Meta Anual	Comportamiento del Presupuesto			% de Avance Respecto a:	
					Aprobado Anual 2012	Modificado Anual 2012	Devengado Anual 2012	Modificado Anual 2012	Modificado Anual 2012
Impulsaremos la Expansión de la Infraestructura Industrial y el Equipamiento Integral de Servicios Necesarios para la Consolidación de las Actividades Económicas Actuales y los Nuevos Proyectos de Inversión	Obra	8	12	150.00%	54,212,437	187,736,694	187,736,693	346.30%	100.00%
<b>TOTALES</b>	<b>Obra</b>	<b>8</b>	<b>12</b>	<b>150.00%</b>	<b>54,212,437</b>	<b>187,736,694</b>	<b>187,736,693</b>	<b>346.30%</b>	<b>100.00%</b>

Eje	Descripción
3	Zacatecas Productivo
Línea	Descripción
7	Infraestructura para la Competitividad
Estrategia	Descripción
1	Impulsaremos la Expansión de la Infraestructura Industrial y el Equipamiento Integral de Servicios Necesarios para la Consolidación de las Actividades Económicas Actuales y los Nuevos Proyectos de Inversión



No. de Proy.	Dependencia	Información Programática				Información Financiera				
		Unidad de Medida	Meta proyectada Anual	Real Obtenida	% de Avance Respecto a Meta Anual	Comportamiento del Presupuesto			% de Avance Respecto a:	
						Aprobado Anual 2012	Modificado Anual 2012	Devengado Anual 2012	Modificado Anual 2012	Modificado Anual 2012
3	Secretaría de Desarrollo Económico	Obra	8	12	150.00%	54,212,437	187,736,694	187,736,693	346.30%	100.00%
	Desarrollo de Infraestructura Industrial 2012	Obra	8	12	150.00%	54,212,437	187,736,694	187,736,693	346.30%	100.00%
<b>TOTALES</b>		<b>Obra</b>	<b>8</b>	<b>12</b>	<b>150.00%</b>	<b>54,212,437</b>	<b>187,736,694</b>	<b>187,736,693</b>	<b>346.30%</b>	<b>100.00%</b>

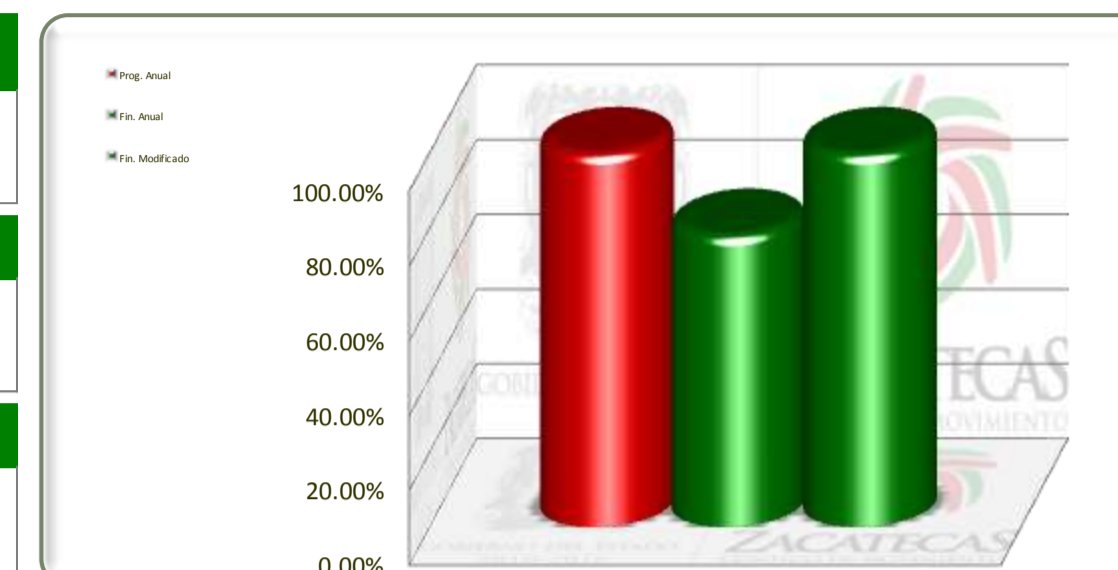
Poder Ejecutivo del Estado de Zacatecas

Secretaría de Finanzas

Cuenta Pública del Ejercicio Fiscal 2012



Eje	Descripción
3	Zacatecas Productivo
Línea	Descripción
8	Integración Regional y Global para el Desarrollo
Estrategia	Descripción
1 y 2	



Objetivos	Información Programática				Información Financiera				
	Unidad de Medida	Meta Proyectada Anual	Real Obtenida	% de Avance Respecto a Meta Anual	Comportamiento del Presupuesto			% de Avance Respecto a:	
					Aprobado Anual 2012	Modificado Anual 2012	Devengado Anual 2012	Modificado Anual 2012	Modificado Anual 2012
Fortaleceremos la Capacidad Exportadora de las Empresas Zacatecanas	Marca	50	50	100.00%	1,000,000	1,443,251	1,443,251	144.33%	100.00%
Posicionaremos a Zacatecas en los Flujos Mundiales de Inversión y Conocimiento	Empresas	50	50	100.00%	10,039,183	7,188,124	7,188,124	71.60%	100.00%
<b>TOTALES</b>	<b>Varios</b>	<b>100</b>	<b>100</b>	<b>100.00%</b>	<b>11,039,183</b>	<b>8,631,376</b>	<b>8,631,376</b>	<b>78.19%</b>	<b>100.00%</b>

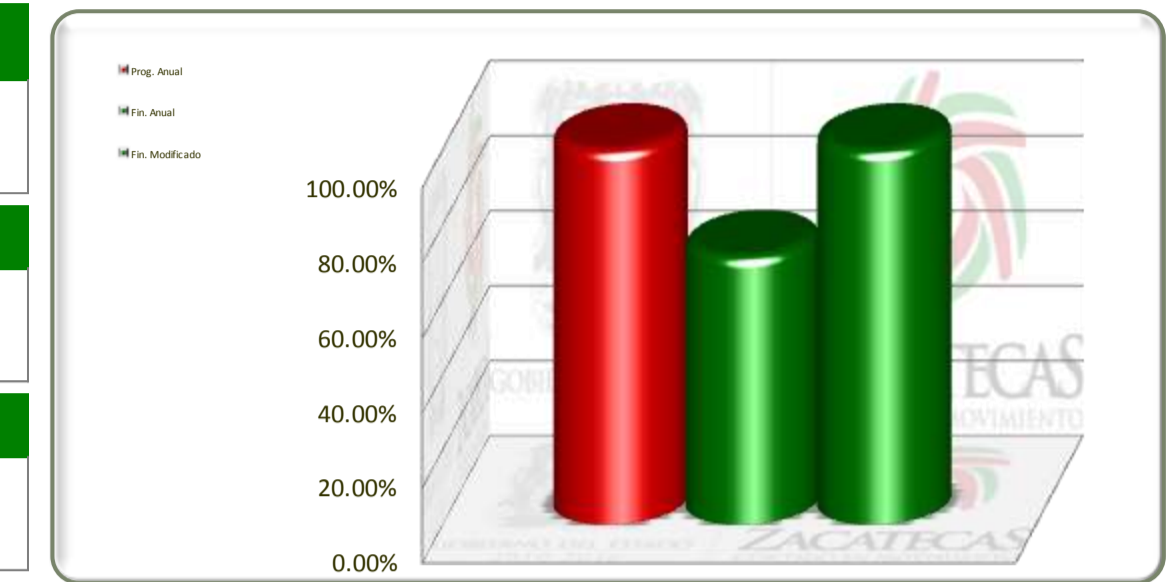


Eje	Descripción
3	Zacatecas Productivo
Línea	Descripción
8	Integración Regional y Global para el Desarrollo
Estrategia	Descripción
1	Fortaleceremos la Capacidad Exportadora de las Empresas Zacatecanas



No. de Proy.	Dependencia	Información Programática				Información Financiera				
		Unidad de Medida	Meta Proyectada Anual	Real Obtenida	% de Avance Respecto a Meta Anual	Comportamiento del Presupuesto			% de Avance Respecto a:	
						Aprobado Anual 2012	Modificado Anual 2012	Devengado Anual 2012	Modificado Anual 2012	Modificado Anual 2012
10	Secretaría de Desarrollo Económico	Marca	50	50	100.00%	1,000,000	1,443,251	1,443,251	144.33%	100.00%
	Impulso a la Comercialización de Productos Zacatecanos en Mercados Internacionales	Marca	50	50	100.00%	1,000,000	1,443,251	1,443,251	144.33%	100.00%
<b>TOTALES</b>		<b>Marca</b>	<b>50</b>	<b>50</b>	<b>100.00%</b>	<b>1,000,000</b>	<b>1,443,251</b>	<b>1,443,251</b>	<b>144.33%</b>	<b>100.00%</b>

Eje	Descripción
3	Zacatecas Productivo
Línea	Descripción
8	Integración Regional y Global para el Desarrollo
Estrategia	Descripción
2	Posicionaremos a Zacatecas en los Flujos Mundiales de Inversión y Conocimiento



No. de Proy.	Dependencia	Información Programática				Información Financiera				
		Unidad de Medida	Meta proyectada Anual	Real Obtenida	% de Avance Respecto a Meta Anual	Comportamiento del Presupuesto			% de Avance Respecto a:	
						Aprobado Anual 2012	Modificado Anual 2012	Devengado Anual 2012	Modificado Anual 2012	Modificado Anual 2012
15	Secretaría de Desarrollo Económico	Empresas	50	50	100.00%	10,039,183	7,188,124	7,188,124	71.60%	100.00%
	Programa Estratégico para el Fortalecimiento y Competitividad de las Actividades Económicas del Estado	Empresas	50	50	100.00%	10,039,183	7,188,124	7,188,124	71.60%	100.00%
<b>TOTALES</b>		<b>Empresas</b>	<b>50</b>	<b>50</b>	<b>100.00%</b>	<b>10,039,183</b>	<b>7,188,124</b>	<b>7,188,124</b>	<b>71.60%</b>	<b>100.00%</b>

# Zacatecas Moderno

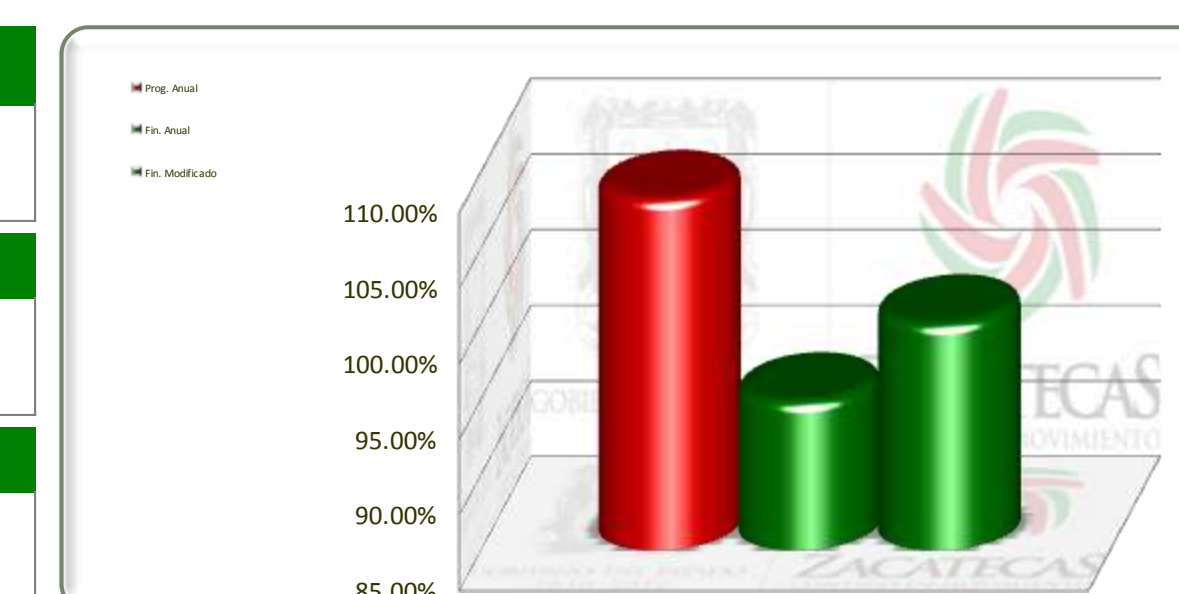
Antiguo Edificio de la SEPLADER  
Actualmente UNESCO

**SEFIN**  
Secretaría de Finanzas



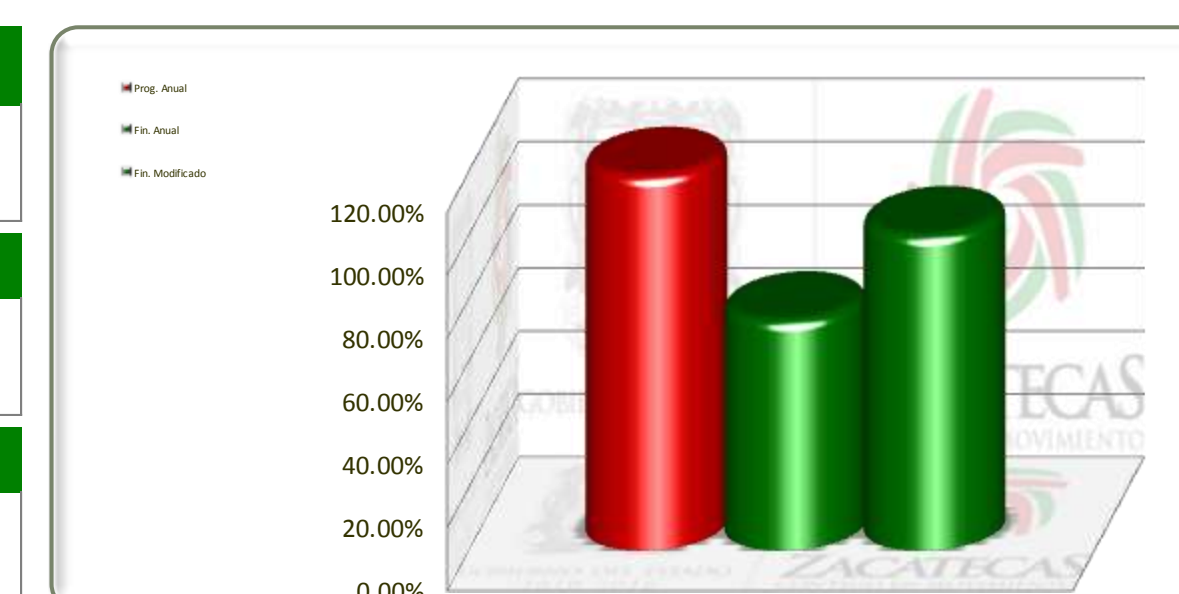
**GOBIERNO  
DEL ESTADO**  
2010-2016

<b>Eje</b>	<b>Descripción</b>
4	Zacatecas Moderno
<b>Línea</b>	<b>Descripción</b>
1, 2, 3, 4, 5 y 7	
<b>Estrategia</b>	<b>Descripción</b>



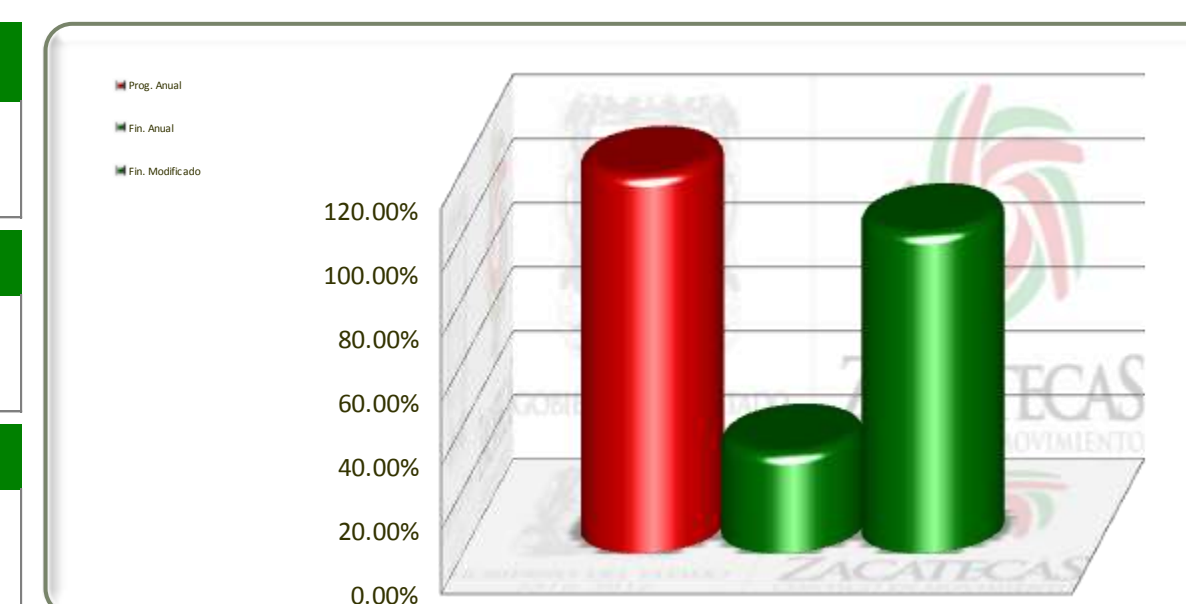
Objetivos	Información Programática				Información Financiera				
	Unidad de Medida	Meta Proyectada Anual	Real Obtenida	% de Avance Respecto a Meta Anual	Comportamiento del Presupuesto			% de Variación Respecto a:	
					Aprobado Anual 2012	Modificado Anual 2012	Devengado Anual 2012	Modificado Anual 2012	Modificado Anual 2012
Impulso a la Ciencia, Tecnología e Innovación	Varios	56,417	67,017	118.79%	46,568,413	33,990,015	33,990,015	72.99%	100.00%
Fomento de una Sociedad y una Economía del Conocimiento	Varios	267	297	111.24%	27,517,331	10,272,063	10,272,062	37.33%	100.00%
Conservación de Ecosistemas y Cuidado del Medio Ambiente	Varios	460	460	100.00%	29,905,846	42,730,394	42,730,394	142.88%	100.00%
Cultura Ambiental y Vinculación Sectorial	Programa	4	4	100.00%	313,123	802,023	801,223	255.88%	99.90%
Administración Sustentable del Agua	Varios	1,543	1,543	100.00%	545,662,430	443,277,238	443,277,236	81.24%	100.00%
Consolidación de la Infraestructura Urbana Sustentable del Estado	Varios	65,500	65,093	99.38%	984,706,105	1,019,205,900	1,019,144,595	103.50%	99.99%
<b>TOTALES</b>	<b>Varios</b>	<b>124,191</b>	<b>134,414</b>	<b>108.23%</b>	<b>1,634,673,248</b>	<b>1,550,277,634</b>	<b>1,550,215,526</b>	<b>94.83%</b>	<b>100.00%</b>

Eje	Descripción
4	Zacatecas Moderno
Línea	Descripción
1	Impulso a la Ciencia, Tecnología e Innovación
Estrategia	Descripción
1,2,3 y 4	



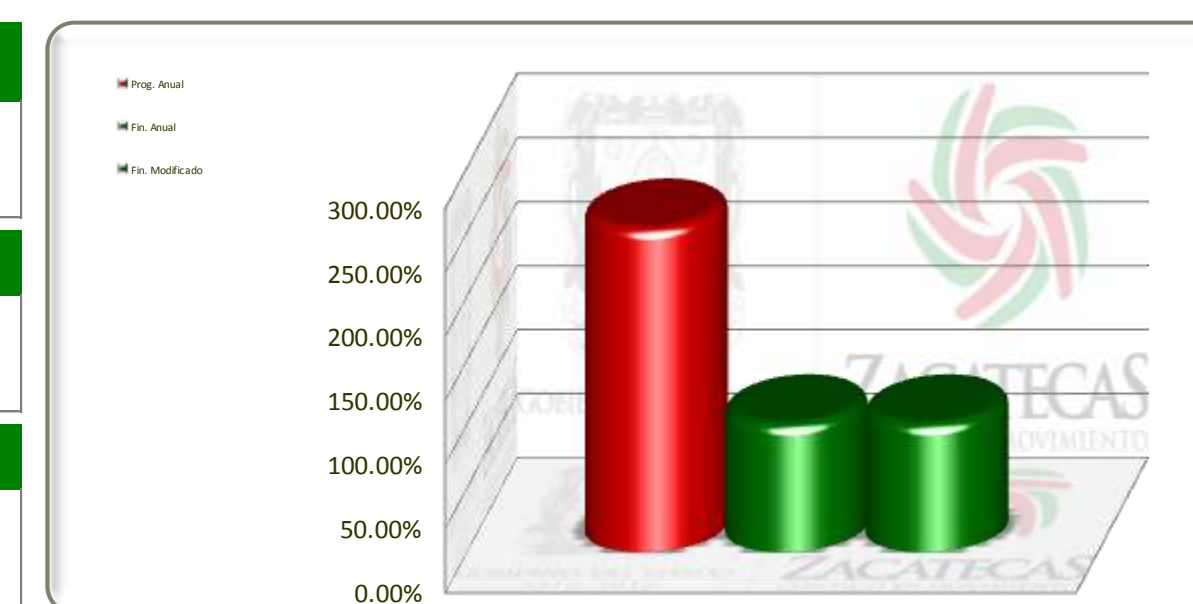
Objetivos	Información Programática				Información Financiera				
	Unidad de Medida	Meta Proyectada Anual	Real Obtenida	% de Avance Respecto a Meta Anual	Comportamiento del Presupuesto			% de Variación Respecto a:	
					Aprobado Anual 2012	Modificado Anual 2012	Devengado Anual 2012	Modificado Anual 2012	Modificado Anual 2012
Difundiremos, Divulgaremos y Fomentaremos la Apropiación Social del Conocimiento Científico y Tecnológico para Mejorar la Calidad de Vida de las Personas	Varios	56,013	66,026	117.88%	31,363,148	9,784,067	9,784,067	31.20%	100.00%
Impulsaremos la Formación de Recursos Humanos Científicos, Tecnológicos y de Ingeniería para Fomentar una Sociedad y Economía Productiva	Apoyos	370	936	252.97%	3,681,579	3,681,579	3,681,579	100.00%	100.00%
Impulsaremos la Creación de Sistemas de Innovación Temáticos y de Redes Científicas y Tecnológicas Estratégicas para Mejorar la Productividad Aumentar la Competitividad y Agregar Mayor Valor a los Productos y Servicios de las Empresas del Estado	Varios	31	51	164.52%	7,528,241	16,478,235	16,478,235	218.89%	100.00%
Promoveremos un Desarrollo Urbano Bajo Nuevos Enfoques, Aprovechando Energías Alternas	Obra	3	4	133.33%	3,995,445	4,046,134	4,046,134	101.27%	100.00%
<b>TOTALES</b>	<b>Varios</b>	<b>56,417</b>	<b>67,017</b>	<b>118.79%</b>	<b>46,568,413</b>	<b>33,990,015</b>	<b>33,990,015</b>	<b>72.99%</b>	<b>100.00%</b>

Eje	Descripción
4	Zacatecas Moderno
Línea	Descripción
1	Impulso a la Ciencia, Tecnología e Innovación
Estrategia	Descripción
1	Difundiremos, Divulgaremos y Fomentaremos la Apropiación Social del Conocimiento Científico y Tecnológico para Mejorar la Calidad de Vida de las Personas



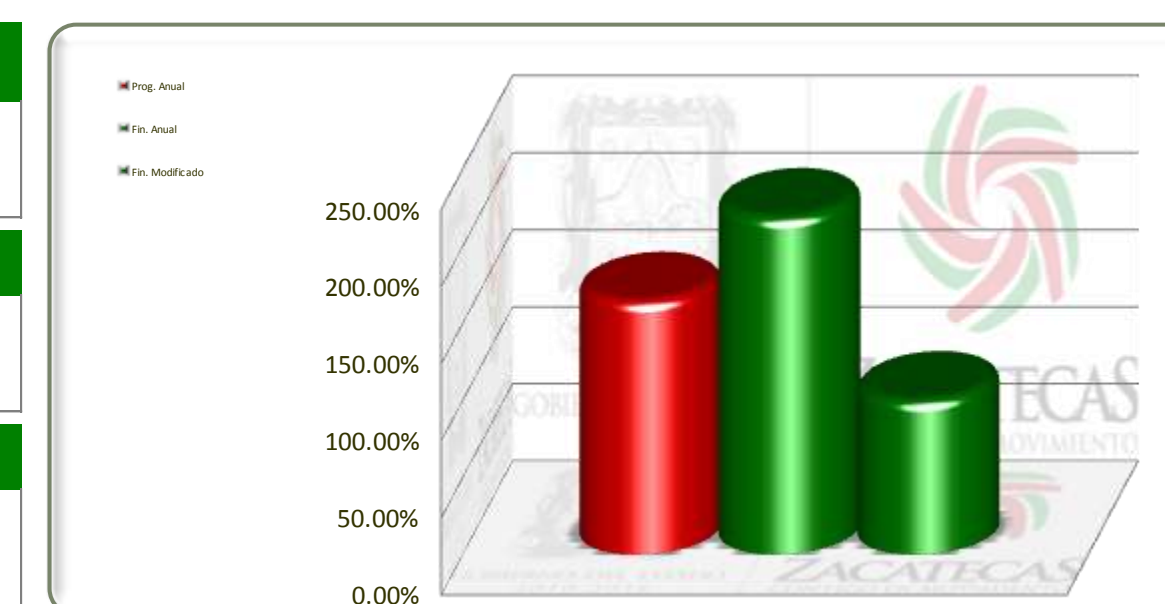
No. de Proy.	Dependencia	Información Programática				Información Financiera				
		Unidad de Medida	Meta proyectada Anual	Real Obtenida	% de Avance Respecto a Meta Anual	Comportamiento del Presupuesto			% de Variación Respecto a:	
						Aprobado Anual 2012	Modificado Anual 2012	Devengado Anual 2012	Modificado Anual 2012	Modificado Anual 2012
	<b>Consejo Zacatecano de Ciencia, Tecnología e Innovación</b>	<b>Varios</b>	<b>56,013</b>	<b>66,026</b>	<b>117.88%</b>	<b>31,363,148</b>	<b>9,784,067</b>	<b>9,784,067</b>	<b>31.20%</b>	<b>100.00%</b>
1	Difusión y Divulgación de la Ciencia y Tecnología	Eventos	13	11	84.62%	24,053,683	3,042,944	3,042,944	12.65%	100.00%
6	Fortalecimiento al Centro Interactivo de Ciencias Zig Zag	Visitantes	56,000	66,015	117.88%	7,309,465	6,741,123	6,741,123	92.22%	100.00%
<b>TOTALES</b>		<b>Varios</b>	<b>56,013</b>	<b>66,026</b>	<b>117.88%</b>	<b>31,363,148</b>	<b>9,784,067</b>	<b>9,784,067</b>	<b>31.20%</b>	<b>100.00%</b>

Eje	Descripción
4	Zacatecas Moderno
Línea	Descripción
1	Impulso a la Ciencia, Tecnología e Innovación
Estrategia	Descripción
2	Impulsaremos la Formación de Recursos Humanos Científicos, Tecnológicos y de Ingeniería para Fomentar una Sociedad y Economía Productiva



No. de Proy.	Dependencia	Información Programática				Información Financiera				
		Unidad de Medida	Meta Proyectada Anual	Real Obtenida	% de Avance Respecto a Meta Anual	Comportamiento del Presupuesto			% de Variación Respecto a:	
						Aprobado Anual 2012	Modificado Anual 2012	Devengado Anual 2012	Modificado Anual 2012	Modificado Anual 2012
2	Consejo Zacatecano de Ciencia, Tecnología e Innovación	Apoyos	370	936	252.97%	3,681,579	3,681,579	3,681,579	100.00%	100.00%
	Formación de Recursos Humanos en Ciencia y Tecnología	Apoyos	370	936	252.97%	3,681,579	3,681,579	3,681,579	100.00%	100.00%
<b>TOTALES</b>		<b>Apoyos</b>	<b>370</b>	<b>936</b>	<b>252.97%</b>	<b>3,681,579</b>	<b>3,681,579</b>	<b>3,681,579</b>	<b>100.00%</b>	<b>100.00%</b>

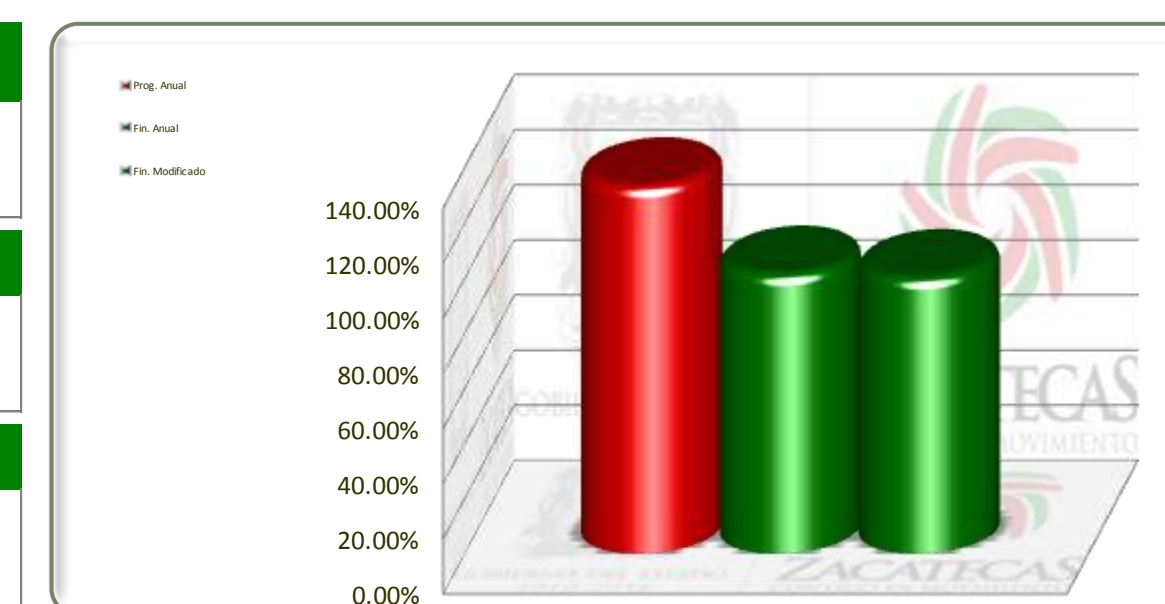
Eje	Descripción
4	Zacatecas Moderno
Línea	Descripción
1	Impulso a la Ciencia, Tecnología e Innovación
Estrategia	Descripción
3	Impulsaremos la Creación de Sistemas de Innovación Temáticos y de Redes Científicas y Tecnológicas Estratégicos para Mejorar la Productividad, Aumentar la Competitividad y Agregar Mayor Valor a los Productos y Servicios de las Empresas del Estado



No. de Proy.	Dependencia	Información Programática				Información Financiera				
		Unidad de Medida	Meta Proyectada Anual	Real Obtenida	% de Avance Respecto a Meta Anual	Comportamiento del Presupuesto			% de Variación Respecto a:	
						Aprobado Anual 2012	Modificado Anual 2012	Devengado Anual 2012	Modificado Anual 2012	Modificado Anual 2012
	<b>Consejo Zacatecano de Ciencia, Tecnología e Innovación</b>	<b>Varios</b>	<b>31</b>	<b>51</b>	<b>164.52%</b>	<b>7,528,241</b>	<b>16,478,235</b>	<b>16,478,235</b>	<b>218.89%</b>	<b>100.00%</b>
3	Innovación y Desarrollo Regional	Eventos	15	10	66.67%	6,028,235	6,028,235	6,028,235	100.00%	100.00%
7	Primera Etapa de la Instalación del Parque Científico y Tecnológico de Zacatecas (PACyTZAC)	Obra	4	2	50.00%	1,500,006	450,000	450,000	30.00%	100.00%
8	Fondos Mixtos para Acciones Científicas, Tecnológicas y de Innovación	Proyecto	12	39	325.00%	0	10,000,000	10,000,000	0.00%	100.00%
<b>TOTALES</b>		<b>Varios</b>	<b>31</b>	<b>51</b>	<b>164.52%</b>	<b>7,528,241</b>	<b>16,478,235</b>	<b>16,478,235</b>	<b>218.89%</b>	<b>100.00%</b>



Eje	Descripción
4	Zacatecas Moderno
Línea	Descripción
1	Impulso a la Ciencia, Tecnología e Innovación
Estrategia	Descripción
4	Promoveremos un Desarrollo Urbano Bajo Nuevos Enfoques, Aprovechando Energías Alternas



No. de Proy.	Dependencia	Información Programática				Información Financiera				
		Unidad de Medida	Meta proyectada Anual	Real Obtenida	% de Avance Respecto a Meta Anual	Comportamiento del Presupuesto			% de Variación Respecto a:	
						Aprobado Anual 2012	Modificado Anual 2012	Devengado Anual 2012	Modificado Anual 2012	Modificado Anual 2012
4	Consejo Zacatecano de Ciencia, Tecnología e Innovación	Obra	3	4	133.33%	3,995,445	4,046,134	4,046,134	101.27%	100.00%
	Fortalecimiento a la Infraestructura del Consejo Zacatecano de Ciencia, Tecnología e Innovación	Obra	3	4	133.33%	3,995,445	4,046,134	4,046,134	101.27%	100.00%
<b>TOTALES</b>		<b>Obra</b>	<b>3</b>	<b>4</b>	<b>133.33%</b>	<b>3,995,445</b>	<b>4,046,134</b>	<b>4,046,134</b>	<b>101.27%</b>	<b>100.00%</b>

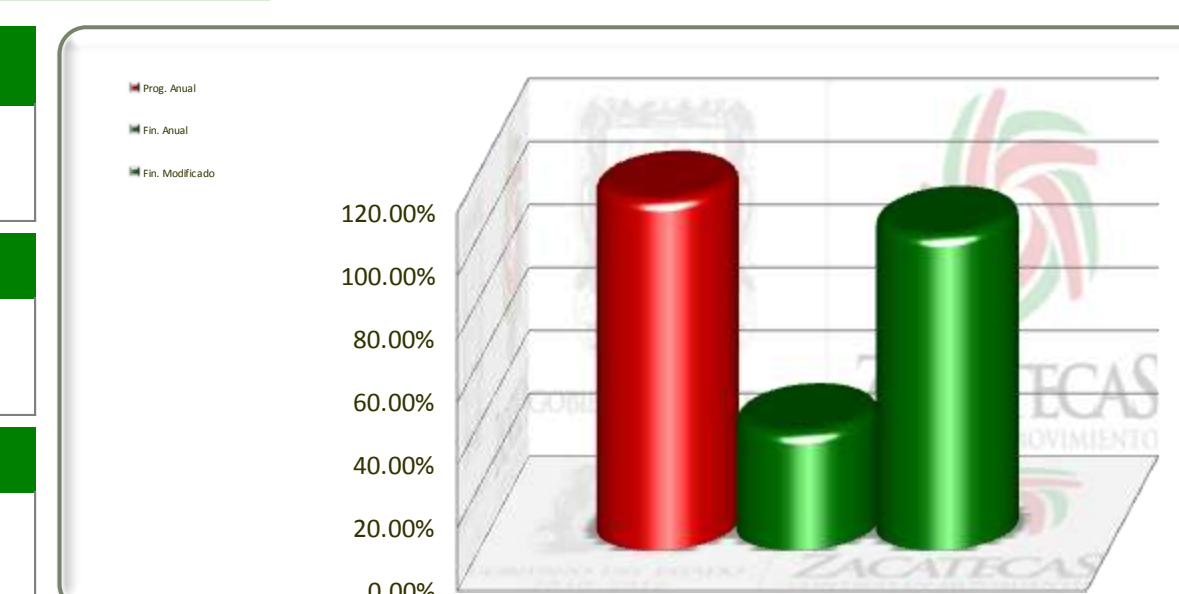
Poder Ejecutivo del Estado de Zacatecas

Secretaría de Finanzas

Cuenta Pública del Ejercicio Fiscal 2012

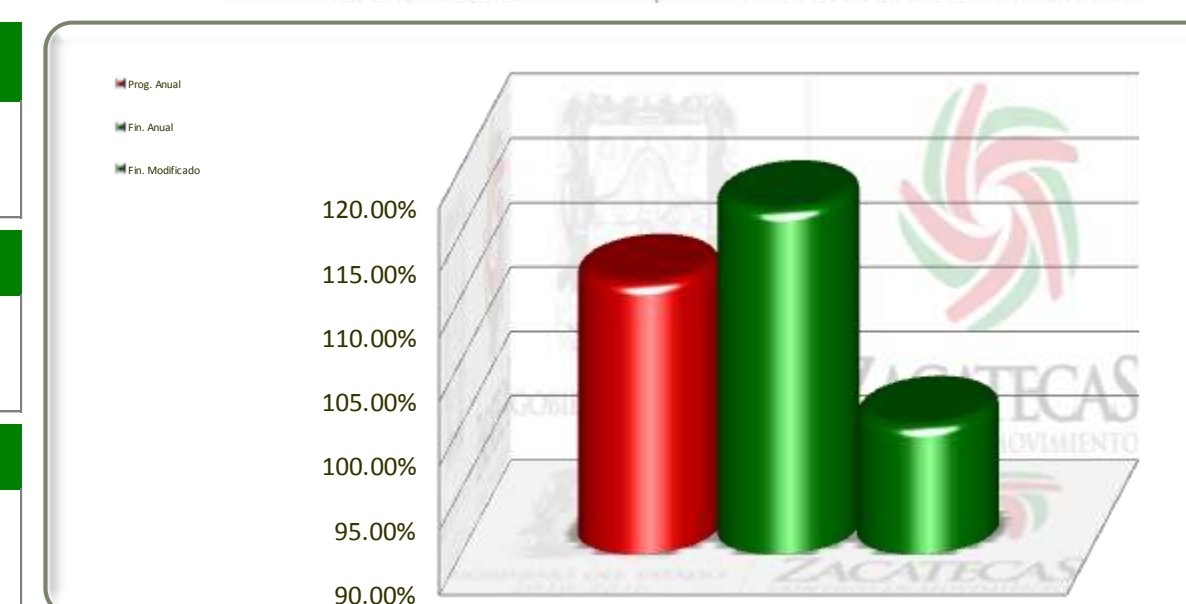


Eje	Descripción
4	Zacatecas Moderno
Línea	Descripción
2	Fomento de una Sociedad y una Economía del Conocimiento
Estrategia	Descripción
1,2,3	



Objetivos	Información Programática				Información Financiera				
	Unidad de Medida	Meta Proyectada Anual	Real Obtenida	% de Avance Respecto a Meta Anual	Comportamiento del Presupuesto			% de Variación Respecto a:	
					Aprobado Anual 2012	Modificado Anual 2012	Devengado Anual 2012	Modificado Anual 2012	Modificado Anual 2012
Impulsaremos en las Instituciones de Educación Superior, Pública y Privada, la Formación de Recursos Humanos en Áreas Relacionadas a las Ciencias y Tecnologías de la Comunicación e Información y la Economía del Conocimiento	Varios	254	282	111.02%	5,185,410	6,053,177	6,053,177	116.73%	100.00%
Impulsaremos la Incorporación de Todos los Sectores Sociales a las Tecnologías de la Información	Sitios	10	10	100.00%	21,331,921	2,781,840	2,781,840	13.04%	100.00%
Apoyaremos el Uso, Desarrollo y Aplicación de las Tecnologías de la Información, como Elemento Clave para la Competitividad y el Crecimiento Económico de las Empresas	Proyecto	3	5	166.67%	1,000,000	1,437,046	1,437,045	143.70%	100.00%
<b>TOTALES</b>	<b>Varios</b>	<b>267</b>	<b>297</b>	<b>111.24%</b>	<b>27,517,331</b>	<b>10,272,063</b>	<b>10,272,062</b>	<b>37.33%</b>	<b>100.00%</b>

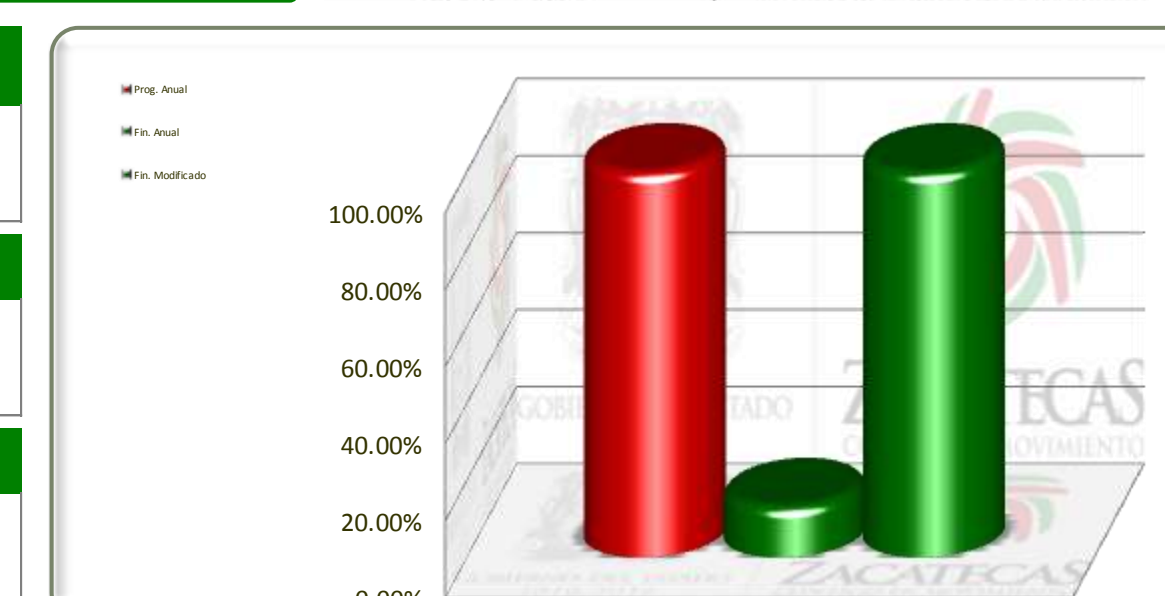
Eje	Descripción
4	Zacatecas Moderno
Línea	Descripción
2	Fomento de una Sociedad y una Economía del Conocimiento
Estrategia	Descripción
1	Impulsaremos en las Instituciones de Educación Superior, Pública y Privada, la Formación de Recursos Humanos en Áreas Relacionadas a las Ciencias y Tecnologías de la Comunicación e Información y la Economía del Conocimiento



No. de Proy.	Dependencia	Información Programática				Información Financiera				
		Unidad de Medida	Meta Proyectada Anual	Real Obtenida	% de Avance Respecto a Meta Anual	Comportamiento del Presupuesto			% de Variación Respecto a:	
						Aprobado Anual 2012	Modificado Anual 2012	Devengado Anual 2012	Modificado Anual 2012	Modificado Anual 2012
13	Secretaría de Desarrollo Económico	Certificados	72	114	158.33%	1,000,000	1,867,767	1,867,767	186.78%	100.00%
	Impulso al Desarrollo de Capital Humano en la Industria de Tecnologías de Información	Certificados	72	114	158.33%	1,000,000	1,867,767	1,867,767	186.78%	100.00%
5	Consejo Zacatecano de Ciencia, Tecnología e Innovación	Becas	182	168	92.31%	4,185,410	4,185,410	4,185,410	100.00%	100.00%
	Fortalecimiento a Instituciones de Educación Orientadas a la Enseñanza de las Ciencias	Becas	182	168	92.31%	4,185,410	4,185,410	4,185,410	100.00%	100.00%
<b>TOTALES</b>		<b>Varios</b>	<b>254</b>	<b>282</b>	<b>111.02%</b>	<b>5,185,410</b>	<b>6,053,177</b>	<b>6,053,177</b>	<b>116.73%</b>	<b>100.00%</b>

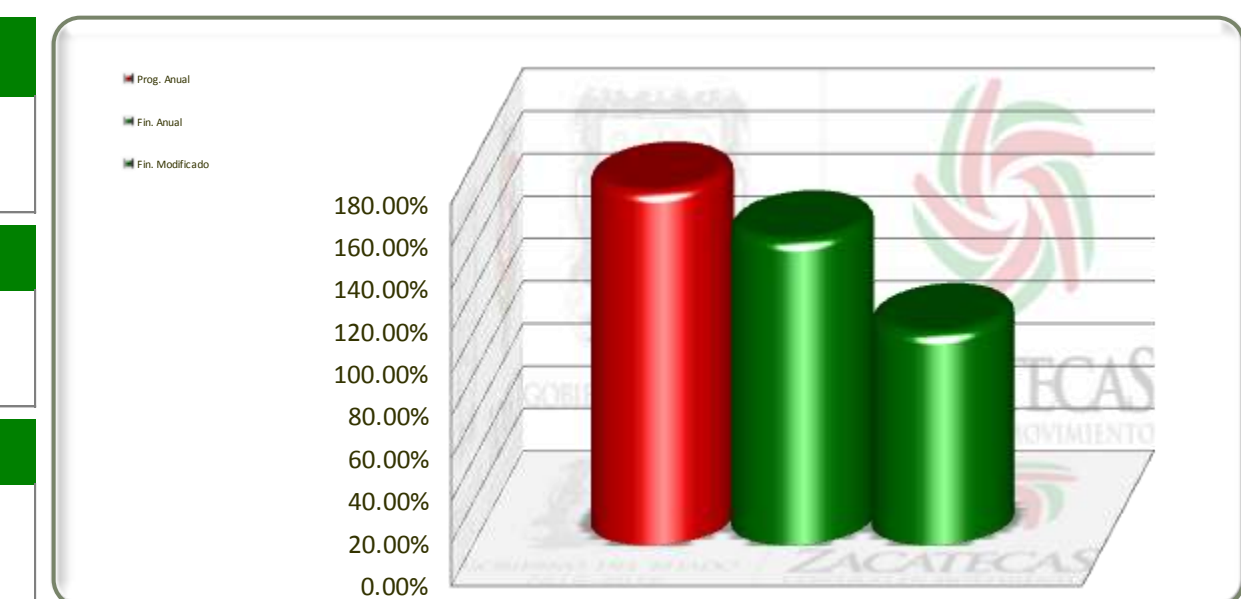


Eje	Descripción
4	Zacatecas Moderno
Línea	Descripción
2	Fomento de una Sociedad y una Economía del Conocimiento
Estrategia	Descripción
2	Impulsaremos la Incorporación de Todos los Sectores Sociales a las Tecnologías de la Información



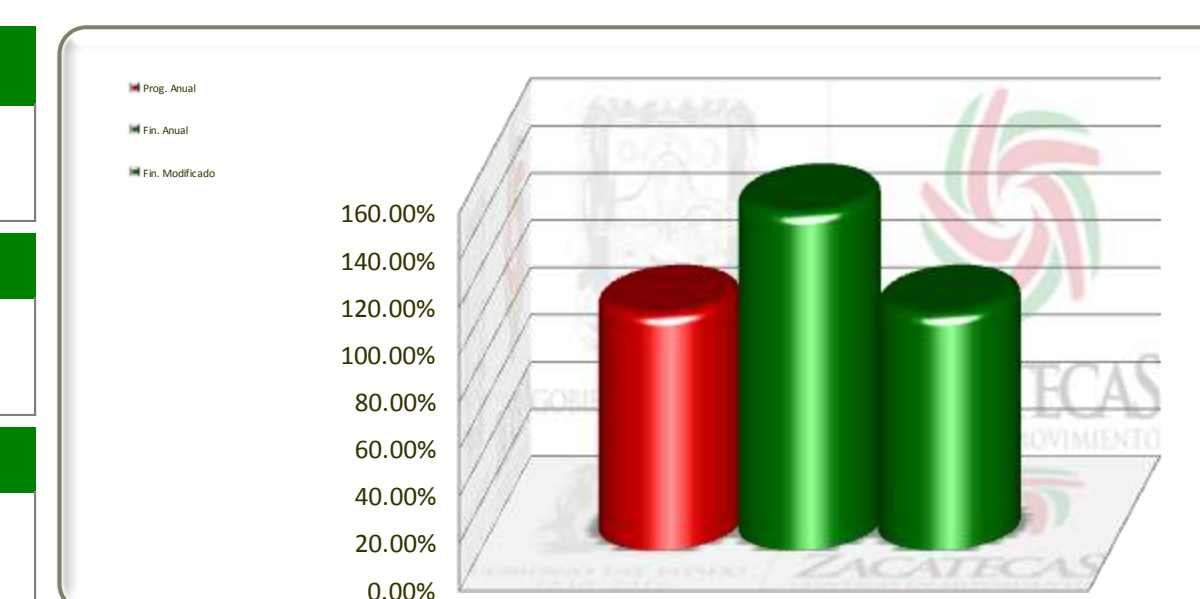
No. de Proy.	Dependencia	Información Programática				Información Financiera				
		Unidad de Medida	Meta Proyectada Anual	Real Obtenida	% de Avance Respecto a Meta Anual	Comportamiento del Presupuesto			% de Variación Respecto a:	
						Aprobado Anual 2012	Modificado Anual 2012	Devengado Anual 2012	Modificado Anual 2012	Modificado Anual 2012
	Secretaría Particular	Sitios	10	10	100.00%	21,331,921	2,781,840	2,781,840	13.04%	100.00%
6	Agenda Digital	Sitios	10	10	100.00%	21,331,921	2,781,840	2,781,840	13.04%	100.00%
<b>TOTALES</b>		<b>Sitios</b>	<b>10</b>	<b>10</b>	<b>100.00%</b>	<b>21,331,921</b>	<b>2,781,840</b>	<b>2,781,840</b>	<b>13.04%</b>	<b>100.00%</b>

Eje	Descripción
4	Zacatecas Moderno
Línea	Descripción
2	Fomento de una Sociedad y una Economía del Conocimiento
Estrategia	Descripción
3	Apoyaremos el Uso, Desarrollo y Aplicación de las Tecnologías de la Información, como Elemento Clave para la Competitividad y el Crecimiento Económico de las Empresas



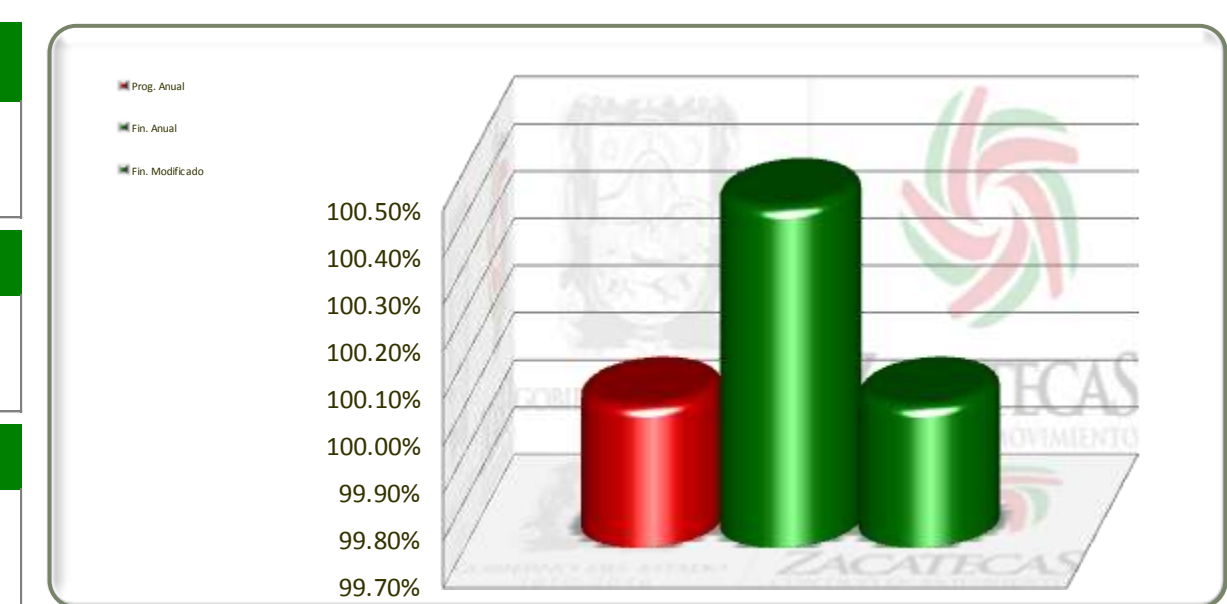
No. de Proy.	Dependencia	Información Programática				Información Financiera				
		Unidad de Medida	Meta Proyectada Anual	Real Obtenida	% de Avance Respecto a Meta Anual	Comportamiento del Presupuesto			% de Variación Respecto a:	
						Aprobado Anual 2012	Modificado Anual 2012	Devengado Anual 2012	Modificado Anual 2012	Modificado Anual 2012
12	Secretaría de Desarrollo Económico	Proyecto	3	5	166.67%	1,000,000	1,437,046	1,437,045	143.70%	100.00%
	Prosoft Zacatecas	Proyecto	3	5	166.67%	1,000,000	1,437,046	1,437,045	143.70%	100.00%
<b>TOTALES</b>		<b>Proyecto</b>	<b>3</b>	<b>5</b>	<b>166.67%</b>	<b>1,000,000</b>	<b>1,437,046</b>	<b>1,437,045</b>	<b>143.70%</b>	<b>100.00%</b>

Eje	Descripción
4	Zacatecas Moderno
Línea	Descripción
3	Conservación de Ecosistemas y Cuidado del Medio Ambiente
Estrategia	Descripción
1,2	



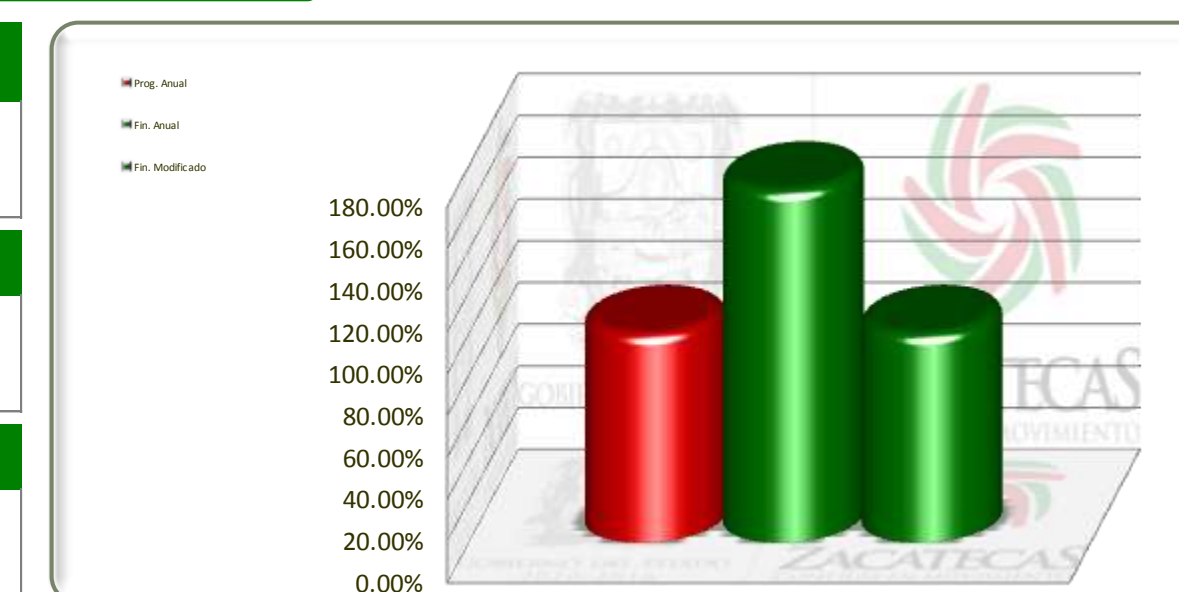
Objetivos	Información Programática				Información Financiera				
	Unidad de Medida	Meta Proyectada Anual	Real Obtenida	% de Avance Respecto a Meta Anual	Comportamiento del Presupuesto			% de Variación Respecto a:	
					Aprobado Anual 2012	Modificado Anual 2012	Devengado Anual 2012	Modificado Anual 2012	Modificado Anual 2012
Fomentaremos una Cultura de Aprovechamiento Sustentable de los Recursos Naturales y Conservación de Ecosistemas	Varios	455	455	100.00%	11,321,171	11,368,801	11,368,801	100.42%	100.00%
Fortaleceremos la Gestión y Aplicación de la Normatividad en Materia Ambiental, Estableciendo Controles que Promuevan el Eficiente Desempeño Ambiental de los Diferentes Sectores Productivos y/o de Servicios	Programa	5	5	100.00%	18,584,675	31,361,593	31,361,593	168.75%	100.00%
<b>TOTALES</b>	<b>Varios</b>	<b>460</b>	<b>460</b>	<b>100.00%</b>	<b>29,905,846</b>	<b>42,730,394</b>	<b>42,730,394</b>	<b>142.88%</b>	<b>100.00%</b>

Eje	Descripción
4	Zacatecas Moderno
Línea	Descripción
3	Conservación de Ecosistemas y Cuidado del Medio Ambiente
Estrategia	Descripción
1	Fomentaremos una Cultura de Aprovechamiento Sustentable de los Recursos Naturales y Conservación de Ecosistemas



No. de Proy.	Dependencia	Información Programática				Información Financiera				
		Unidad de Medida	Meta Proyectada Anual	Real Obtenida	% de Avance Respecto a Meta Anual	Comportamiento del Presupuesto			% de Variación Respecto a:	
						Aprobado Anual 2012	Modificado Anual 2012	Devengado Anual 2012	Modificado Anual 2012	Modificado Anual 2012
	<b>Instituto de Ecología y Medio Ambiente</b>	<b>Varios</b>	<b>455</b>	<b>455</b>	<b>100.00%</b>	<b>11,321,171</b>	<b>11,368,801</b>	<b>11,368,801</b>	<b>100.42%</b>	<b>100.00%</b>
3	Conservación Sustentable y Ecosistemas	Programa	5	5	100.00%	677,369	677,369	677,369	100.00%	100.00%
4	Coordinación Administrativa	Trámite	450	450	100.00%	10,643,802	10,691,432	10,691,432	100.45%	100.00%
<b>TOTALES</b>		<b>Varios</b>	<b>455</b>	<b>455</b>	<b>100.00%</b>	<b>11,321,171</b>	<b>11,368,801</b>	<b>11,368,801</b>	<b>100.42%</b>	<b>100.00%</b>

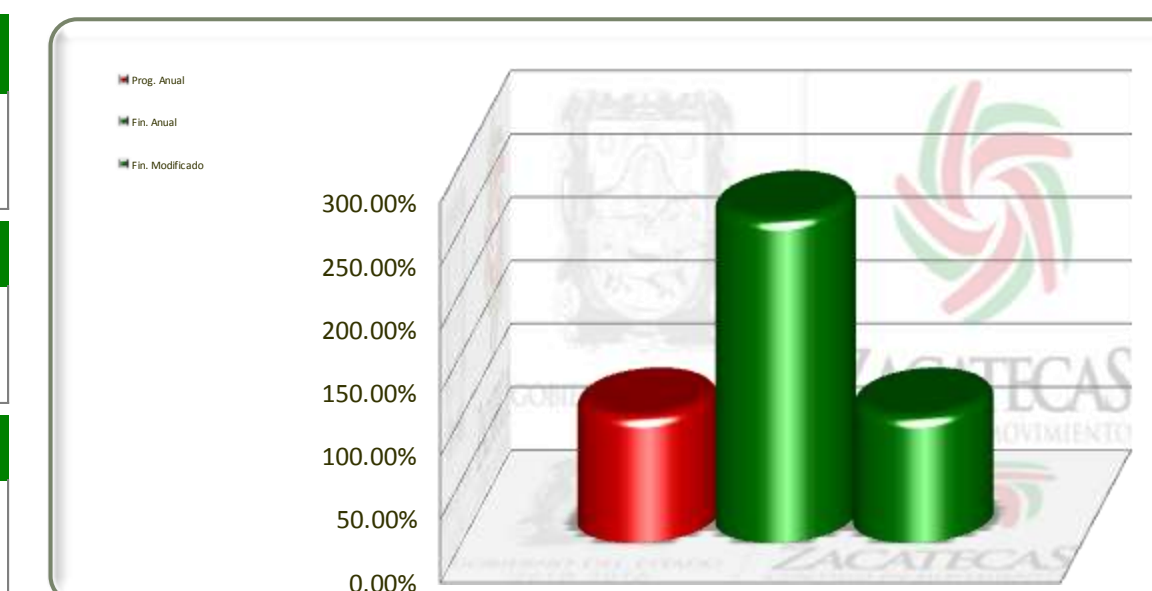
Eje	Descripción
4	Zacatecas Moderno
Línea	Descripción
3	Conservación de Ecosistemas y Cuidado del Medio Ambiente
Estrategia	Descripción
2	Fortaleceremos la Gestión y Aplicación de la Normatividad en Materia Ambiental, Estableciendo Controles que Promuevan el Eficiente Desempeño Ambiental de los Diferentes Sectores Productivos y/o de Servicios



No. de Proy.	Dependencia	Información Programática				Información Financiera				
		Unidad de Medida	Meta proyectada Anual	Real Obtenida	% de Avance Respecto a Meta Anual	Comportamiento del Presupuesto			% de Variación Respecto a:	
						Aprobado Anual 2012	Modificado Anual 2012	Devengado Anual 2012	Modificado Anual 2012	Modificado Anual 2012
2	Instituto de Ecología y Medio Ambiente	Programa	5	5	100.00%	18,584,675	31,361,593	31,361,593	168.75%	100.00%
	Protección al Medio Ambiente	Programa	5	5	100.00%	18,584,675	31,361,593	31,361,593	168.75%	100.00%
<b>TOTALES</b>		<b>Programa</b>	<b>5</b>	<b>5</b>	<b>100.00%</b>	<b>18,584,675</b>	<b>31,361,593</b>	<b>31,361,593</b>	<b>168.75%</b>	<b>100.00%</b>

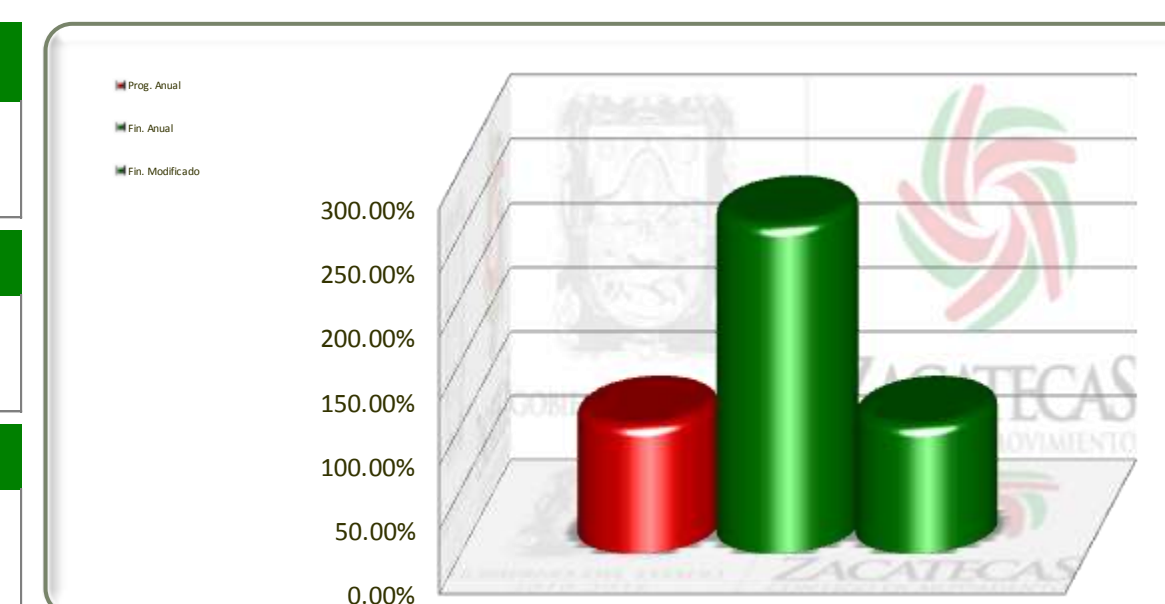


Eje	Descripción
4	Zacatecas Moderno
Línea	Descripción
4	Cultura Ambiental y Vinculación Sectorial
Estrategia	Descripción
1	



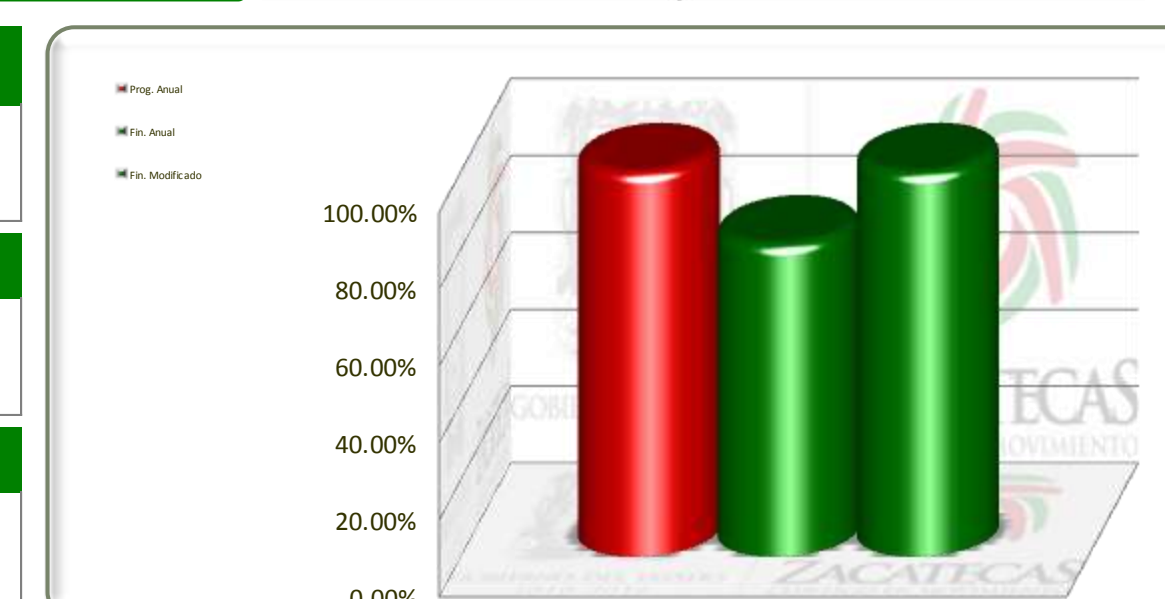
Objetivos	Información Programática				Información Financiera				
	Unidad de Medida	Meta Proyectada Anual	Real Obtenida	% de Avance Respecto a Meta Anual	Comportamiento del Presupuesto			% de Variación Respecto a:	
					Aprobado Anual 2012	Modificado Anual 2012	Devengado Anual 2012	Modificado Anual 2012	Modificado Anual 2012
Promoveremos una Campaña Estatal de Cultura Ambiental Formal e Informal que Fomente la Innovación, Investigación, Participación y Compromiso Social, Estableciendo Mecanismos de Vinculación	Programa	4	4	100.00%	313,123	802,023	801,223	255.88%	99.90%
<b>TOTALES</b>	<b>Programa</b>	<b>4</b>	<b>4</b>	<b>100.00%</b>	<b>313,123</b>	<b>802,023</b>	<b>801,223</b>	<b>255.88%</b>	<b>99.90%</b>

Eje	Descripción
4	Zacatecas Moderno
Línea	Descripción
4	Cultura Ambiental y Vinculación Sectorial
Estrategia	Descripción
1	Promoveremos una Campaña Estatal de Cultura Ambiental Formal e Informal que Fomente la Innovación, Investigación, Participación y Compromiso Social, Estableciendo Mecanismos de Vinculación



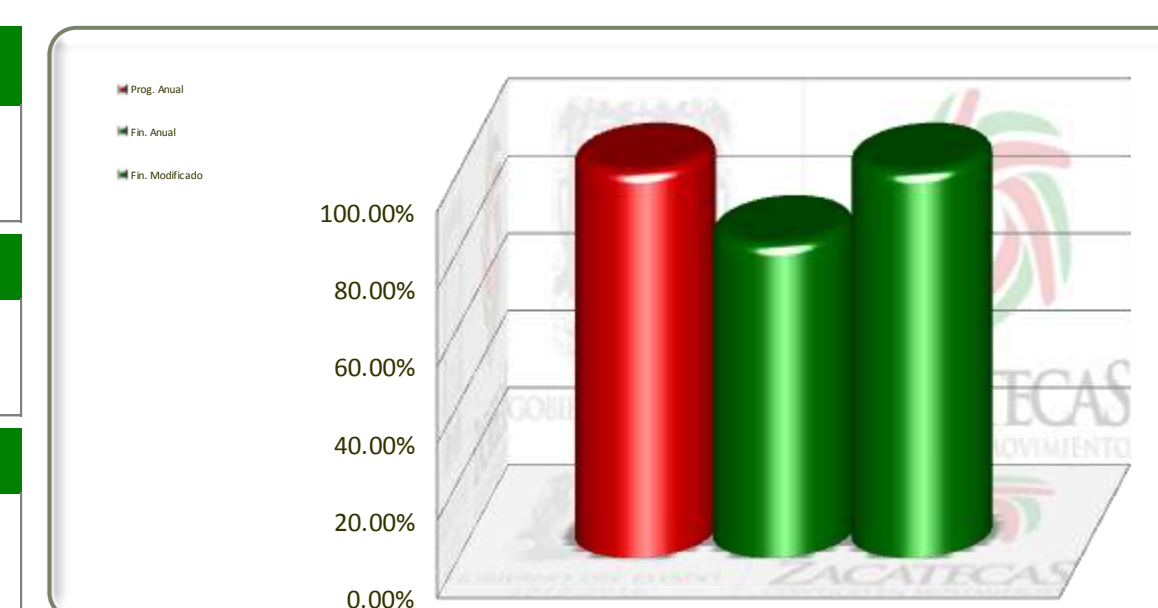
No. de Proy.	Dependencia	Información Programática				Información Financiera				
		Unidad de Medida	Meta Proyectada Anual	Real Obtenida	% de Avance Respecto a Meta Anual	Comportamiento del Presupuesto			% de Variación Respecto a:	
						Aprobado Anual 2012	Modificado Anual 2012	Devengado Anual 2012	Modificado Anual 2012	Modificado Anual 2012
1	Instituto de Ecología y Medio Ambiente	Programa	4	4	100.00%	313,123	802,023	801,223	255.88%	99.90%
	Cultura y Participación Ciudadana	Programa	4	4	100.00%	313,123	802,023	801,223	255.88%	99.90%
<b>TOTALES</b>		<b>Programa</b>	<b>4</b>	<b>4</b>	<b>100.00%</b>	<b>313,123</b>	<b>802,023</b>	<b>801,223</b>	<b>255.88%</b>	<b>99.90%</b>

<b>Eje</b>	<b>Descripción</b>
4	Zacatecas Moderno
<b>Línea</b>	<b>Descripción</b>
5	Administración Sustentable del Agua
<b>Estrategia</b>	<b>Descripción</b>
1	



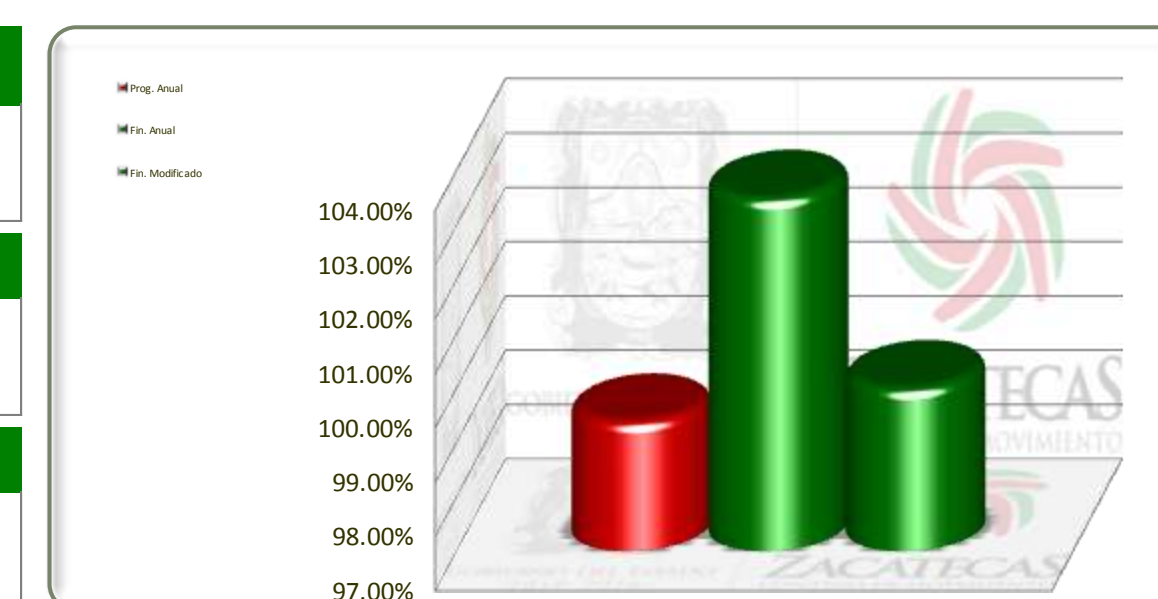
Objetivos	Información Programática				Información Financiera				
	Unidad de Medida	Meta Proyectada Anual	Real Obtenida	% de Avance Respecto a Meta Anual	Comportamiento del Presupuesto			% de Variación Respecto a:	
					Aprobado Anual 2012	Modificado Anual 2012	Devengado Anual 2012	Modificado Anual 2012	Modificado Anual 2012
Construiremos Nuevos Sistemas y Rehabilitaremos los ya Existentes, en Materia de la Infraestructura de Agua Potable, Alcantarillado y Saneamiento	Varios	1,543	1,543	100.00%	545,662,430	443,277,238	443,277,236	81.24%	100.00%
<b>TOTALES</b>	<b>Varios</b>	<b>1,543</b>	<b>1,543</b>	<b>100.00%</b>	<b>545,662,430</b>	<b>443,277,238</b>	<b>443,277,236</b>	<b>81.24%</b>	<b>100.00%</b>

Eje	Descripción
4	Zacatecas Moderno
Línea	Descripción
5	Administración Sustentable del Agua
Estrategia	Descripción
1	Construiremos Nuevos Sistemas y Rehabilitaremos los ya Existentes, en Materia de la Infraestructura de Agua Potable, Alcantarillado y Saneamiento



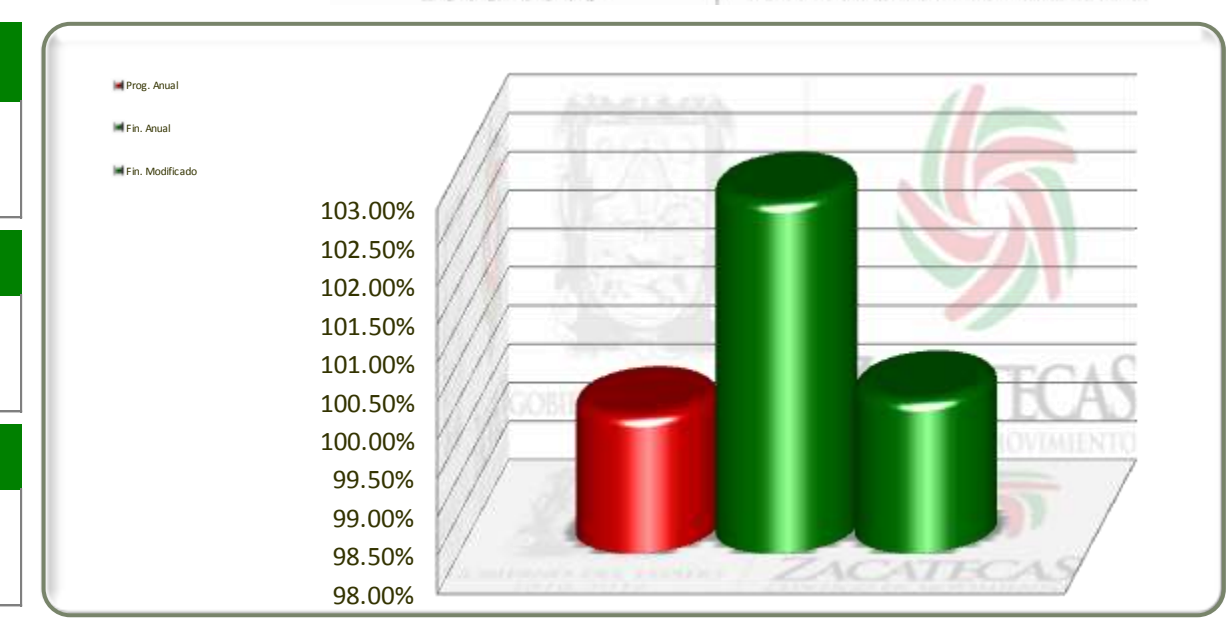
No. de Proy.	Dependencia	Información Programática				Información Financiera				
		Unidad de Medida	Meta Proyectada Anual	Real Obtenida	% de Avance Respecto a Meta Anual	Comportamiento del Presupuesto			% de Variación Respecto a:	
						Aprobado Anual 2012	Modificado Anual 2012	Devengado Anual 2012	Modificado Anual 2012	Modificado Anual 2012
	<b>Comisión Estatal de Agua Potable y Alcantarillado</b>	<b>Varios</b>	<b>1,543</b>	<b>1,543</b>	<b>100.00%</b>	<b>545,662,430</b>	<b>443,277,238</b>	<b>443,277,236</b>	<b>81.24%</b>	<b>100.00%</b>
1	Agua, Alcantarillado y Saneamiento para Zacatecas	Obra	92	92	100.00%	525,503,254	422,550,277	422,550,277	80.41%	100.00%
2	Gestión, Planeación y Administración del Programa Hidro Anual	Trámite	1,451	1,451	100.00%	20,159,176	20,726,961	20,726,959	102.82%	100.00%
<b>TOTALES</b>		<b>Varios</b>	<b>1,543</b>	<b>1,543</b>	<b>100.00%</b>	<b>545,662,430</b>	<b>443,277,238</b>	<b>443,277,236</b>	<b>81.24%</b>	<b>100.00%</b>

Eje	Descripción
4	Zacatecas Moderno
Línea	Descripción
7	Consolidación de la Infraestructura Urbana Sustentable del Estado
Estrategia	Descripción
1,2	



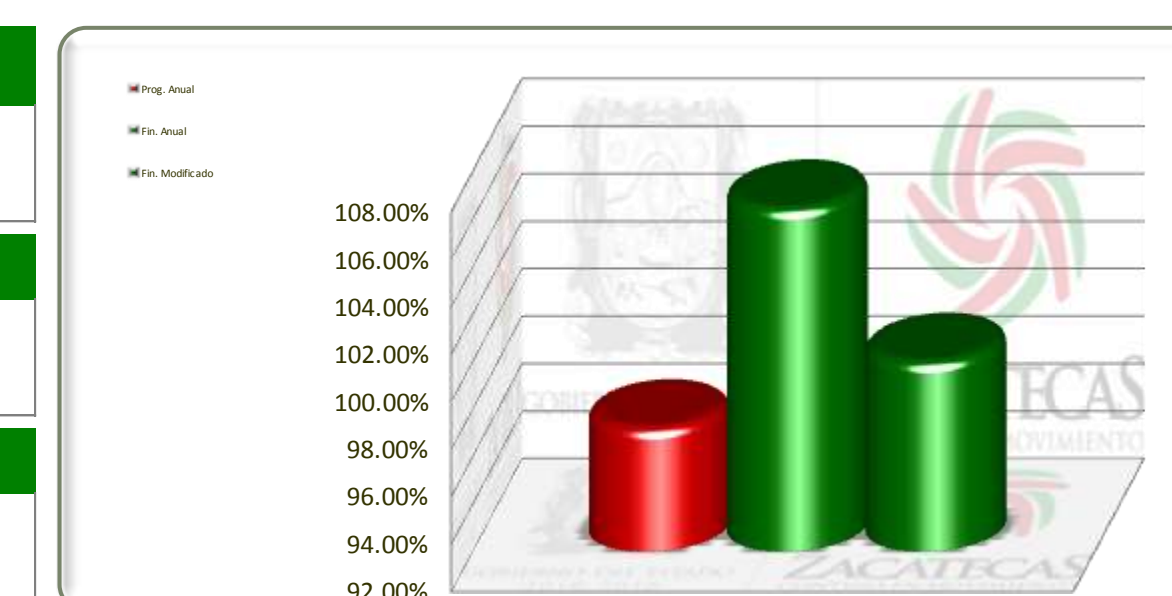
Objetivos	Información Programática				Información Financiera				
	Unidad de Medida	Meta Proyectada Anual	Real Obtenida	% de Avance Respecto a Meta Anual	Comportamiento del Presupuesto			% de Variación Respecto a:	
					Aprobado Anual 2012	Modificado Anual 2012	Devengado Anual 2012	Modificado Anual 2012	Modificado Anual 2012
Fomentaremos un Desarrollo Urbano Eficaz y Sustentable	Varios	55,151	55,034	99.79%	750,714,414	770,094,345	770,033,040	102.57%	99.99%
Consolidaremos un Sistema de Movilidad Urbana Eficiente y Competitivo	Varios	10,349	10,059	97.20%	233,991,691	249,111,555	249,111,555	106.46%	100.00%
<b>TOTALES</b>	<b>Varios</b>	<b>65,500</b>	<b>65,093</b>	<b>99.38%</b>	<b>984,706,105</b>	<b>1,019,205,900</b>	<b>1,019,144,595</b>	<b>103.50%</b>	<b>99.99%</b>

Eje	Descripción
4	Zacatecas Moderno
Línea	Descripción
7	Consolidación de la Infraestructura Urbana Sustentable del Estado
Estrategia	Descripción
1	Fomentaremos un Desarrollo Urbano Eficaz y Sustentable



No. de Proy.	Dependencia	Información Programática				Información Financiera				
		Unidad de Medida	Meta Proyectada Anual	Real Obtenida	% de Avance Respecto a Meta Anual	Comportamiento del Presupuesto			% de Variación Respecto a:	
						Aprobado Anual 2012	Modificado Anual 2012	Devengado Anual 2012	Modificado Anual 2012	Modificado Anual 2012
	<b>Secretaría de Obras Públicas</b>	<b>Varios</b>	<b>55,151</b>	<b>55,034</b>	<b>99.79%</b>	<b>750,714,414</b>	<b>770,094,345</b>	<b>770,033,040</b>	<b>102.57%</b>	<b>99.99%</b>
1	Coordinación General de la Operación Técnica, Administrativa y de Apoyos en Obra Pública así como de Desarrollo Urbano	Cabecera Municipal	12	12	100.00%	27,462,025	24,336,041	24,336,041	88.62%	100.00%
2	Programación Presupuestal y Administración de Recursos	Acción Ejecutada	54,804	54,804	100.00%	52,504,004	35,361,074	35,361,074	67.35%	100.00%
3	Construcción, Ampliación y Conservación de la Infraestructura de Obra Pública en el Estado	Obras Realizadas	335	218	65.07%	670,748,385	710,397,230	710,335,925	105.90%	99.99%
<b>TOTALES</b>		<b>Varios</b>	<b>55,151</b>	<b>55,034</b>	<b>99.79%</b>	<b>750,714,414</b>	<b>770,094,345</b>	<b>770,033,040</b>	<b>102.57%</b>	<b>99.99%</b>

Eje	Descripción
4	Zacatecas Moderno
Línea	Descripción
7	Consolidación de la Infraestructura Urbana Sustentable del Estado
Estrategia	Descripción
2	Consolidaremos un Sistema de Movilidad Urbana Eficiente y Competitivo



No. de Proy.	Dependencia	Información Programática				Información Financiera				
		Unidad de Medida	Meta Proyectada Anual	Real Obtenida	% de Avance Respecto a Meta Anual	Comportamiento del Presupuesto			% de Variación Respecto a:	
						Aprobado Anual 2012	Modificado Anual 2012	Devengado Anual 2012	Modificado Anual 2012	Modificado Anual 2012
	<b>Junta Estatal de Caminos</b>	<b>Varios</b>	<b>10,349</b>	<b>10,059</b>	<b>97.20%</b>	<b>233,991,691</b>	<b>249,111,555</b>	<b>249,111,555</b>	<b>106.46%</b>	<b>100.00%</b>
1	Gestión de Trámites para la Ejecución de Programas de Obra	Trámite	9,756	9,756	100.00%	47,301,782	31,164,901	31,164,901	65.89%	100.00%
2	Conservación de Carreteras Estatales	Kilómetro Lineal	269	97	36.06%	68,393,170	65,865,739	65,865,739	96.30%	100.00%
3	Reconstrucción de Carreteras Estatales	Kilómetro Lineal	37	3	8.11%	35,284,877	39,259,147	39,259,147	111.26%	100.00%
4	Reconstrucción de Caminos Rurales	Kilómetro Lineal	218	188	86.24%	6,313,458	31,882,251	31,882,251	504.99%	100.00%
5	Modernización y Ampliación de Carreteras Estatales y Caminos Rurales	Kilómetro Lineal	69	15	21.74%	76,698,404	80,939,517	80,939,517	105.53%	100.00%
<b>TOTALES</b>		<b>Varios</b>	<b>10,349</b>	<b>10,059</b>	<b>97.20%</b>	<b>233,991,691</b>	<b>249,111,555</b>	<b>249,111,555</b>	<b>106.46%</b>	<b>100.00%</b>

# Zacatecas Justo

Edificio de Turismo  
sobre la Av. Hidalgo, Zac

**SEFIN**  
Secretaría de Finanzas

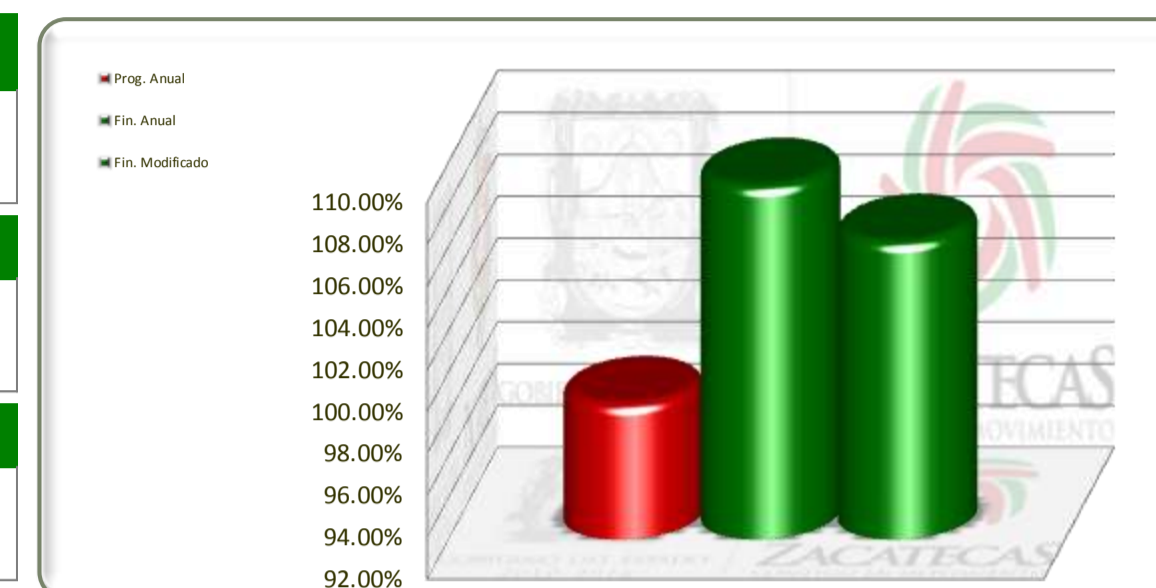


**GOBIERNO  
DEL ESTADO**  
2010-2016

SECTURZ  
Secretaría de Turismo  
del Estado

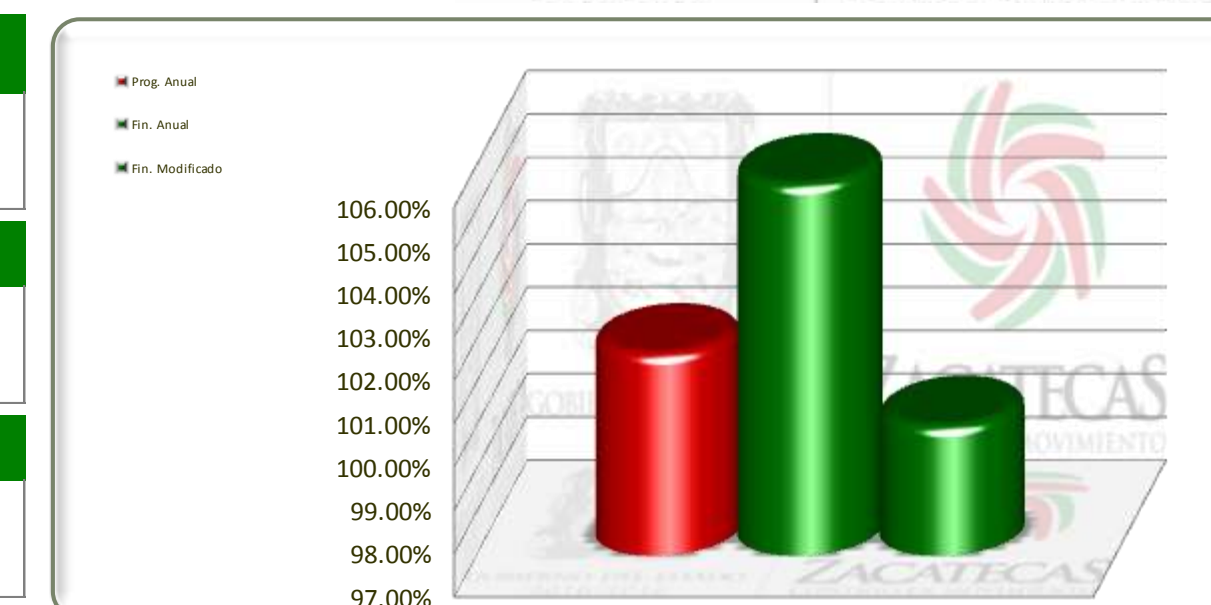


Eje	Descripción
5	Zacatecas Justo
Línea	Descripción
1,2,3,4,5,6 y 7	
Estrategia	Descripción



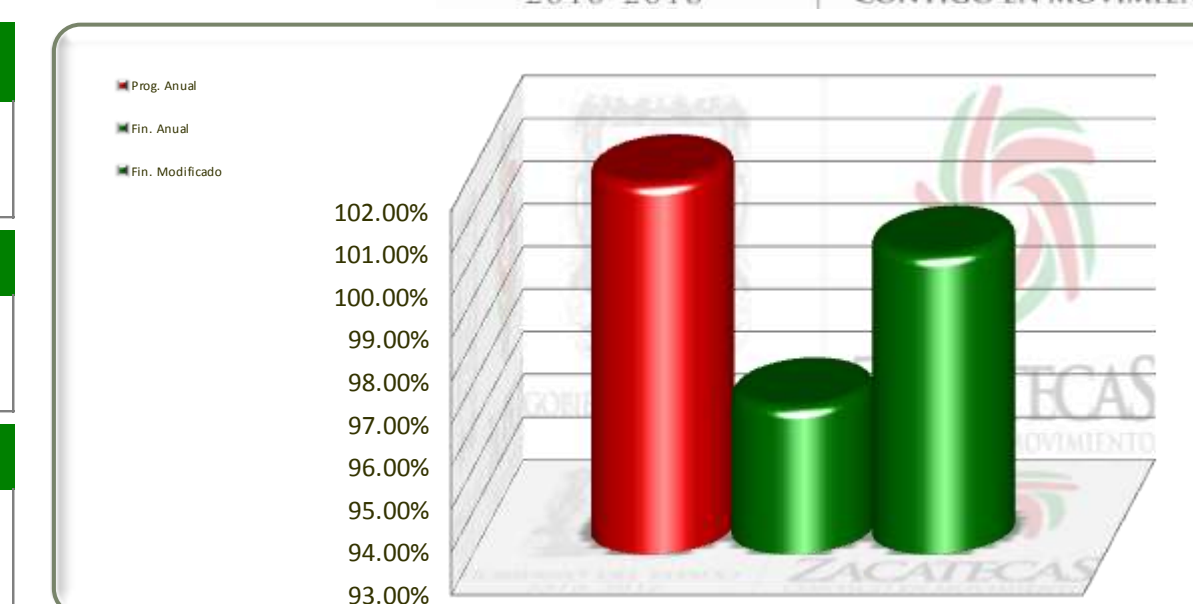
Objetivos	Información Programática				Información Financiera				
	Unidad de Medida	Meta Proyectada Anual	Real Obtenida	% de Avance Respecto a Meta Anual	Comportamiento del Presupuesto			% de Variación Respecto a:	
					Aprobado Anual 2012	Modificado Anual 2012	Devengado Anual 2012	Aprobado Anual 2012	Modificado Anual 2012
Abatimiento de la Pobreza y Marginación	Varios	155,685	158,287	101.67%	411,248,985	434,275,666	434,275,664	105.60%	100.00%
Combate a la Desigualdad y Atención Prioritaria a Grupos Vulnerables	Varios	305,133	279,251	91.52%	195,835,692	196,801,919	196,801,919	100.49%	100.00%
Educación de Calidad para un Zacatecas Moderno y Productivo	Varios	1,102,878	1,112,041	100.83%	8,439,019,290	7,936,602,293	8,647,363,538	102.47%	108.96%
Salud y Seguridad Social para Todos	Varios	2,981,397	2,865,290	96.11%	1,637,930,387	2,414,969,222	2,414,964,222	147.44%	100.00%
Infraestructura Social y Vivienda para el Bienestar	Varios	11,480	18,560	161.67%	45,709,305	108,460,993	108,460,993	237.28%	100.00%
Cultura para el Fortalecimiento de Nuestra Identidad	Varios	202,228	97,969	48.44%	207,600,400	162,743,642	162,743,640	78.39%	100.00%
Deporte para un Desarrollo Integral y Armónico	Varios	83,439	235,886	282.70%	213,268,365	177,534,184	177,534,175	83.24%	100.00%
<b>TOTALES</b>	<b>Varios</b>	<b>4,842,240</b>	<b>4,767,284</b>	<b>98.45%</b>	<b>11,150,612,424</b>	<b>11,431,387,919</b>	<b>12,142,144,152</b>	<b>108.89%</b>	<b>106.22%</b>

Eje	Descripción
5	Zacatecas Justo
Línea	Descripción
1	Abatimiento de la Pobreza y Marginación
Estrategia	Descripción
1,2	



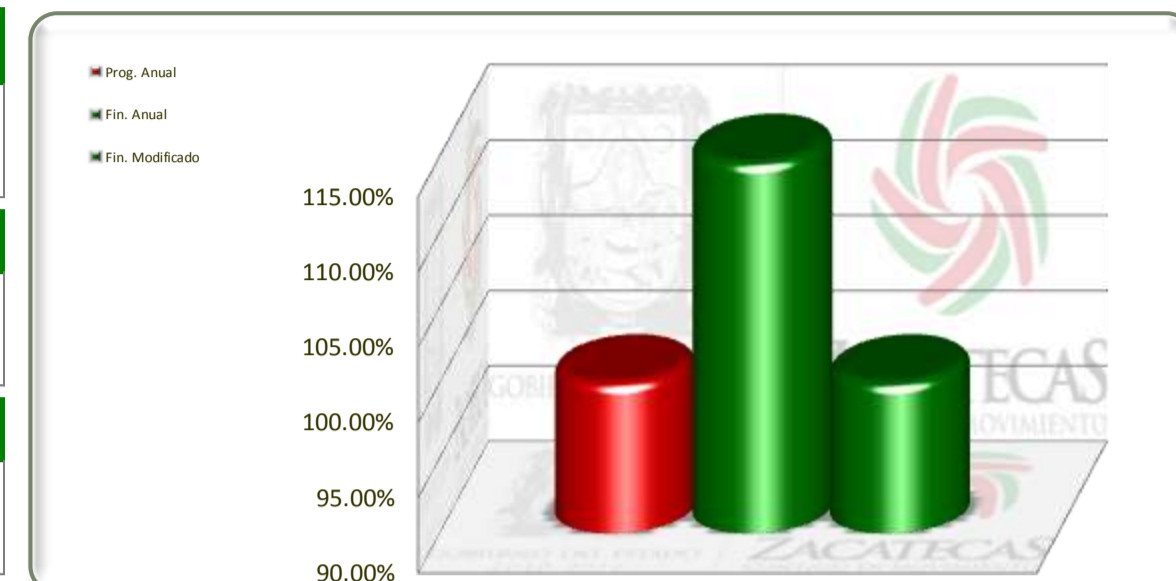
Objetivos	Información Programática				Información Financiera				
	Unidad de Medida	Meta Proyectada Anual	Real Obtenida	% de Avance Respecto a Meta Anual	Comportamiento del Presupuesto			% de Variación Respecto a:	
					Aprobado Anual 2012	Modificado Anual 2012	Devengado Anual 2012	Aprobado Anual 2012	Modificado Anual 2012
Erradicaremos la Pobreza Extrema y el Hambre	Varios	155,681	158,283	101.67%	204,451,316	197,169,035	197,169,034	96.44%	100.00%
Fortaleceremos el Gasto Social y el Acceso a los Servicios Básicos en los Municipios con Marginación Alta y muy Alta	Programa	4	4	100.00%	206,797,669	237,106,630	237,106,630	114.66%	100.00%
<b>TOTALES</b>	<b>Varios</b>	<b>155,685</b>	<b>158,287</b>	<b>101.67%</b>	<b>411,248,985</b>	<b>434,275,666</b>	<b>434,275,664</b>	<b>105.60%</b>	<b>100.00%</b>

Eje	Descripción
5	Zacatecas Justo
Línea	Descripción
1	Abatimiento de la Pobreza y Marginación
Estrategia	Descripción
1	Erradicaremos la Pobreza Extrema y el Hambre



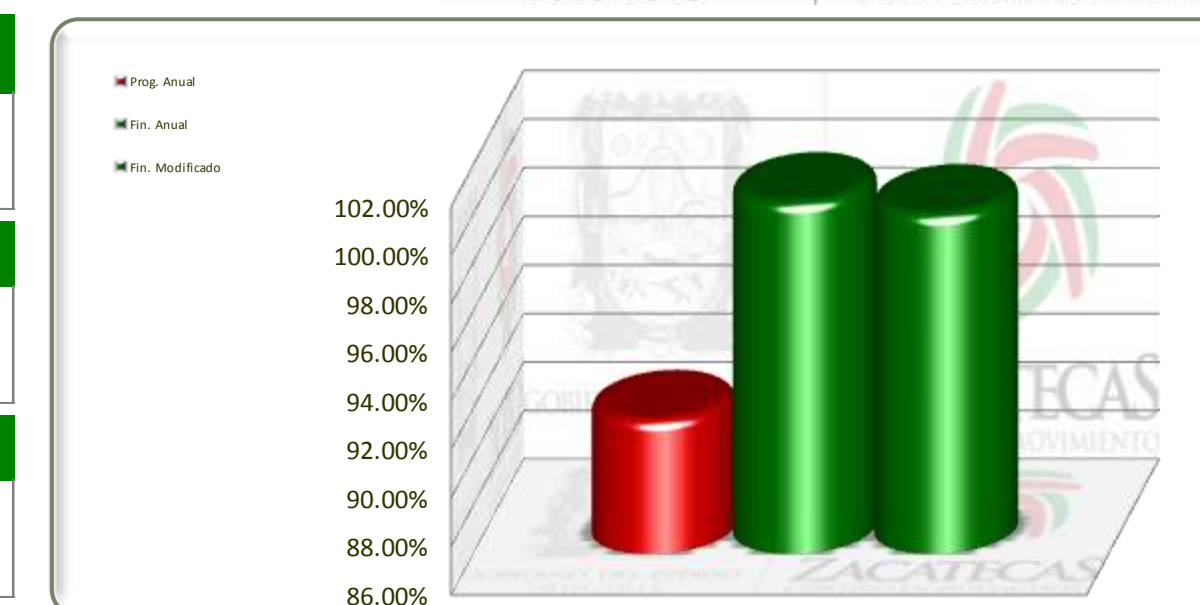
No. de Proy.	Dependencia	Información Programática				Información Financiera				
		Unidad de Medida	Meta Proyectada Anual	Real Obtenida	% de Avance Respecto a Meta Anual	Comportamiento del Presupuesto			% de Variación Respecto a:	
						Aprobado Anual 2012	Modificado Anual 2012	Devengado Anual 2012	Aprobado Anual 2012	Modificado Anual 2012
	<b>Secretaría de Planeación y Desarrollo Regional</b>	<b>Beneficiario</b>	<b>16,000</b>	<b>16,084</b>	<b>100.53%</b>	<b>76,938,895</b>	<b>73,968,712</b>	<b>73,968,711</b>	<b>96.14%</b>	<b>100.00%</b>
9	Apoyo para Romper el Círculo de la Pobreza	Beneficiario	16,000	16,084	100.53%	76,938,895	73,968,712	73,968,711	96.14%	100.00%
	<b>Sistema para el Desarrollo Integral de la Familia</b>	<b>Persona</b>	<b>126,681</b>	<b>126,119</b>	<b>99.56%</b>	<b>121,965,274</b>	<b>118,091,304</b>	<b>118,091,304</b>	<b>96.82%</b>	<b>100.00%</b>
1	Asistencia a la Población con Pobreza Alimentaria en el Estado	Persona	126,681	126,119	99.56%	121,965,274	118,091,304	118,091,304	96.82%	100.00%
	<b>Patronato Estatal de Promotores Voluntarios</b>	<b>Familias</b>	<b>13,000</b>	<b>16,080</b>	<b>123.69%</b>	<b>5,547,147</b>	<b>5,109,019</b>	<b>5,109,019</b>	<b>92.10%</b>	<b>100.00%</b>
1	Políticas de Asistencia Social	Familias	13,000	16,080	123.69%	5,547,147	5,109,019	5,109,019	92.10%	100.00%
<b>TOTALES</b>		<b>Varios</b>	<b>155,681</b>	<b>158,283</b>	<b>101.67%</b>	<b>204,451,316</b>	<b>197,169,035</b>	<b>197,169,034</b>	<b>96.44%</b>	<b>100.00%</b>

Eje	Descripción
5	Zacatecas Justo
Línea	Descripción
1	Abatimiento de la Pobreza y Marginación
Estrategia	Descripción
2	Fortaleceremos el Gasto Social y el Acceso a los Servicios Básicos en los Municipios con Marginación Alta y muy Alta



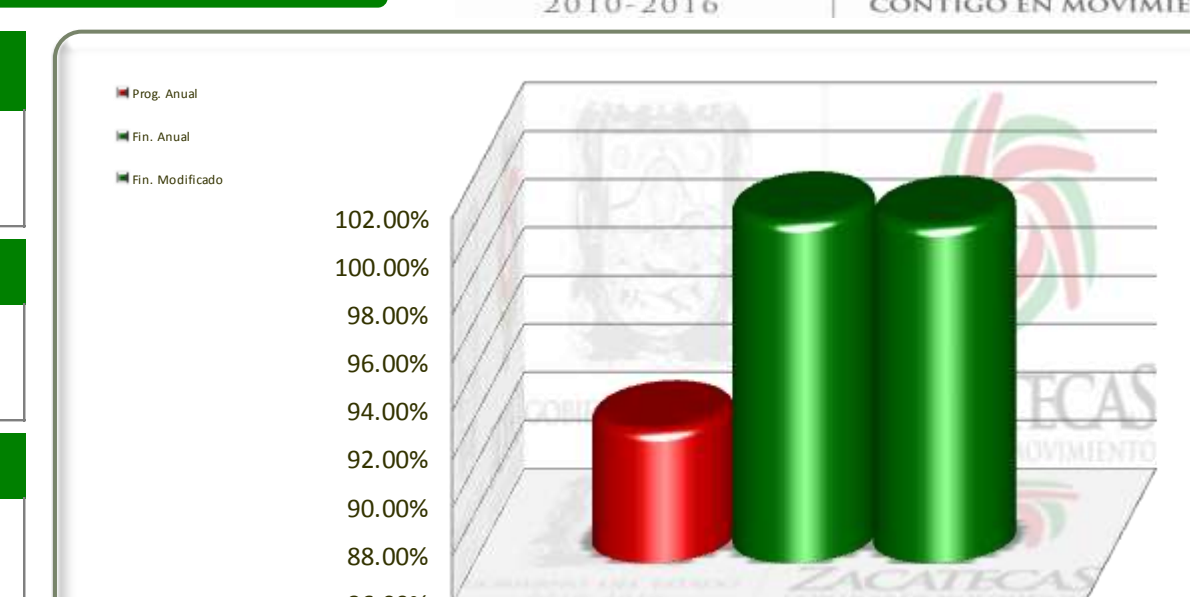
No. de Proy.	Dependencia	Información Programática				Información Financiera				
		Unidad de Medida	Meta Proyectada Anual	Real Obtenida	% de Avance Respecto a Meta Anual	Comportamiento del Presupuesto			% de Variación Respecto a:	
						Aprobado Anual 2012	Modificado Anual 2012	Devengado Anual 2012	Aprobado Anual 2012	Modificado Anual 2012
8	Secretaría de Planeación y Desarrollo Regional	Programa	4	4	100.00%	206,797,669	237,106,630	237,106,630	114.66%	100.00%
	Unidos para Disminuir la Marginación	Programa	4	4	100.00%	206,797,669	237,106,630	237,106,630	114.66%	100.00%
<b>TOTALES</b>		<b>Programa</b>	<b>4</b>	<b>4</b>	<b>100.00%</b>	<b>206,797,669</b>	<b>237,106,630</b>	<b>237,106,630</b>	<b>114.66%</b>	<b>100.00%</b>

Eje	Descripción
5	Zacatecas Justo
Línea	Descripción
2	Combate a la Desigualdad y Atención Prioritaria a Grupos Vulnerables
Estrategia	Descripción
1 y 2	



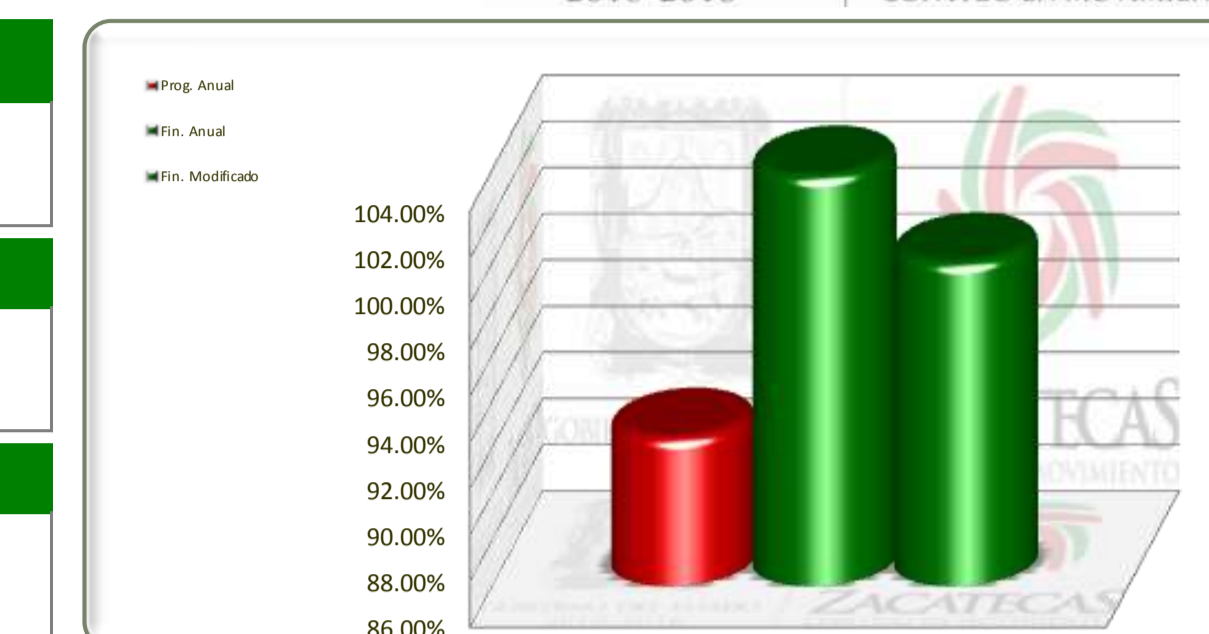
Objetivos	Información Programática				Información Financiera				
	Unidad de Medida	Meta Proyectada Anual	Real Obtenida	% de Avance Respecto a Meta Anual	Comportamiento del Presupuesto			% de Variación Respecto a:	
					Aprobado Anual 2012	Modificado Anual 2012	Devengado Anual 2012	Aprobado Anual 2012	Modificado Anual 2012
Diseñaremos Políticas Públicas Específicas a Favor de la Inserción Social para Personas en Condiciones de Vulnerabilidad	Varios	301,678	276,058	91.51%	178,409,798	178,720,662	178,720,662	100.17%	100.00%
Impulsaremos Esquemas Integrales de Atención al Adulto Mayor	Persona	3,455	3,193	92.42%	17,425,894	18,081,257	18,081,257	103.76%	100.00%
<b>TOTALES</b>	<b>Varios</b>	<b>305,133</b>	<b>279,251</b>	<b>91.52%</b>	<b>195,835,692</b>	<b>196,801,919</b>	<b>196,801,919</b>	<b>100.49%</b>	<b>100.00%</b>

Eje	Descripción
5	Zacatecas Justo
Línea	Descripción
2	Combate a la Desigualdad y Atención Prioritaria a Grupos Vulnerables
Estrategia	Descripción
1	Diseñaremos Políticas Públicas Específicas a Favor de la Inserción Social para Personas en Condiciones de Vulnerabilidad



No. de Proy.	Dependencia	Información Programática				Información Financiera				
		Unidad de Medida	Meta Proyectada Anual	Real Obtenida	% de Avance Respecto a Meta Anual	Comportamiento del Presupuesto			% de Variación Respecto a:	
						Aprobado Anual 2012	Modificado Anual 2012	Devengado Anual 2012	Aprobado Anual 2012	Modificado Anual 2012
	<b>Sistema para el Desarrollo Integral de la Familia</b>	<b>Varios</b>	<b>247,540</b>	<b>220,605</b>	<b>89.12%</b>	<b>142,372,055</b>	<b>142,084,916</b>	<b>142,084,916</b>	<b>99.80%</b>	<b>100.00%</b>
2	Asistencia Social y Preventiva a la Infancia y Adolescencia en el Estado	Persona	42,764	43,020	100.60%	7,887,321	10,500,688	10,500,688	133.13%	100.00%
3	Asistencia Integral a las Madres Zacatecanas	Persona	4,000	3,765	94.13%	24,002,371	24,002,371	24,002,371	100.00%	100.00%
4	Asistencia Integral a Grupos Vulnerables en el Estado	Persona	200,717	173,761	86.57%	31,590,744	27,209,604	27,209,604	86.13%	100.00%
5	Coordinación y Seguimiento a Sistemas Municipales DIF	Proceso	16	16	100.00%	4,102,888	3,527,594	3,527,594	85.98%	100.00%
6	Planeación, Seguimiento, Evaluación y Coordinación del SEDIF	Proceso	18	18	100.00%	6,393,128	6,150,841	6,150,841	96.21%	100.00%
9	Control y Seguimiento de los Recursos Administrativos	Proceso	25	25	100.00%	68,395,603	70,693,817	70,693,817	103.36%	100.00%
	<b>Comisión para la Integración Social de Personas con Discapacidad</b>	<b>Persona</b>	<b>53,600</b>	<b>55,035</b>	<b>102.68%</b>	<b>32,806,079</b>	<b>34,216,831</b>	<b>34,216,831</b>	<b>104.30%</b>	<b>100.00%</b>
1	Integración Laboral y Gestión a Favor de las Personas con Discapacidad	Persona	600	710	118.33%	3,584,465	3,520,945	3,520,945	98.23%	100.00%
2	Fomento a la Integración de Personas con Discapacidad (INTEGRATE)	Persona	8,000	8,125	101.56%	23,329,525	24,921,722	24,921,722	106.82%	100.00%
3	Generación de Medidas Compensatorias e Impulso al Resto de los Derechos de las Personas con Discapacidad	Persona	45,000	46,200	102.67%	5,892,089	5,774,164	5,774,164	98.00%	100.00%
	<b>Instituto de la Juventud del Estado de Zacatecas</b>	<b>Evento</b>	<b>538</b>	<b>418</b>	<b>77.70%</b>	<b>3,231,664</b>	<b>2,418,915</b>	<b>2,418,915</b>	<b>74.85%</b>	<b>100.00%</b>
6	Bienestar y Calidad de Vida Juvenil	Evento	538	418	77.70%	3,231,664	2,418,915	2,418,915	74.85%	100.00%
<b>TOTALES</b>		<b>Varios</b>	<b>301,678</b>	<b>276,058</b>	<b>91.51%</b>	<b>178,409,798</b>	<b>178,720,662</b>	<b>178,720,662</b>	<b>100.17%</b>	<b>100.00%</b>

Eje	Descripción
5	Zacatecas Justo
Línea	Descripción
2	Combate a la Desigualdad y Atención Prioritaria a Grupos Vulnerables
Estrategia	Descripción
2	Impulsaremos Esquemas Integrales de Atención al Adulto Mayor



No. de Proy.	Dependencia	Información Programática				Información Financiera				
		Unidad de Medida	Meta Proyectada Anual	Real Obtenida	% de Avance Respecto a Meta Anual	Comportamiento del Presupuesto			% de Variación Respecto a:	
						Aprobado Anual 2012	Modificado Anual 2012	Devengado Anual 2012	Aprobado Anual 2012	Modificado Anual 2012
	<b>Sistema para el Desarrollo Integral de la Familia</b>	<b>Persona</b>	<b>3,455</b>	<b>3,193</b>	<b>92.42%</b>	<b>17,425,894</b>	<b>18,081,257</b>	<b>18,081,257</b>	<b>103.76%</b>	<b>100.00%</b>
7	Atención Integral al Adulto Mayor en Condiciones de Vulnerabilidad	Persona	3,455	3,193	92.42%	17,425,894	18,081,257	18,081,257	103.76%	100.00%
<b>TOTALES</b>		<b>Persona</b>	<b>3,455</b>	<b>3,193</b>	<b>92.42%</b>	<b>17,425,894</b>	<b>18,081,257</b>	<b>18,081,257</b>	<b>103.76%</b>	<b>100.00%</b>

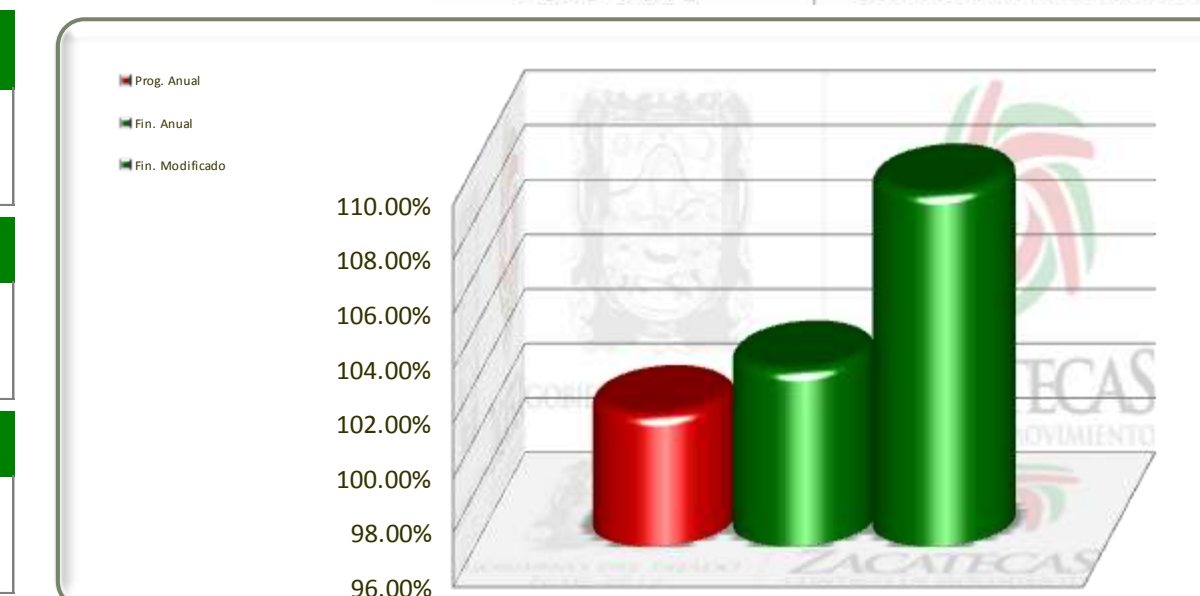
Poder Ejecutivo del Estado de Zacatecas

Secretaría de Finanzas

Cuenta Pública del Ejercicio Fiscal 2012



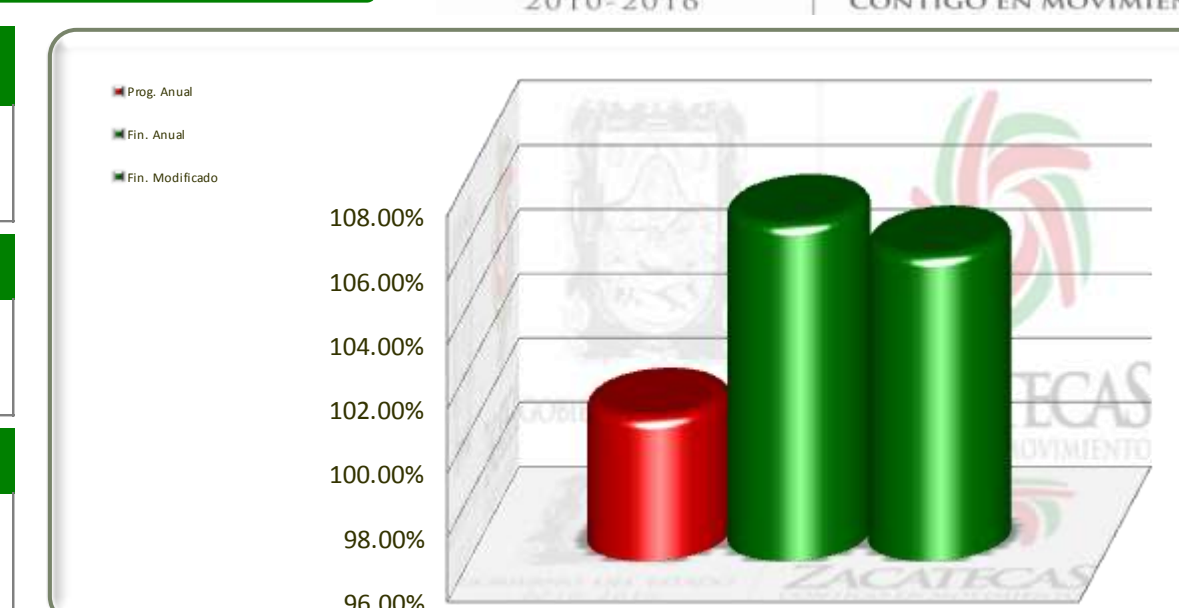
Eje	Descripción
5	Zacatecas Justo
Línea	Descripción
3	Educación de Calidad para un Zacatecas Moderno y Productivo
Estrategia	Descripción
1,2,3,4,5,6,7 y 8	



Objetivos	Información Programática				Información Financiera				
	Unidad de Medida	Meta Proyectada Anual	Real Obtenida	% de Avance Respecto a Meta Anual	Comportamiento del Presupuesto			% de Variación Respecto a:	
					Aprobado Anual 2012	Modificado Anual 2012	Devengado Anual 2012	Aprobado Anual 2012	Modificado Anual 2012
Garantizaremos el Acceso a la Educación Básica y Aseguremos su Calidad	Varios	703,953	707,194	100.46%	6,187,116,427	6,244,300,126	6,588,011,372	106.48%	105.50%
Fortaleceremos la Educación Media Superior y Superior	Varios	68,357	77,230	112.98%	1,247,460,319	945,000,462	1,109,735,028	88.96%	117.43%
Disminuiremos el Rezago Educativo	Adulto Alfabetizado	475	475	100.00%	5,653,870	5,446,808	5,446,808	96.34%	100.00%
Fomentaremos la Participación Social y la Vinculación con el Sistema Educativo	Alumno Evaluado	221,987	221,987	100.00%	596,417	434,066	434,066	72.78%	100.00%
Fomentaremos el Desarrollo e Innovación en los Sistemas de Educación	Escuela Atendida	7	7	100.00%	13,765,200	356,805	356,805	2.59%	100.00%
Mejoraremos la Infraestructura Física Educativa	Varios	4,860	1,909	39.28%	265,072,540	201,523,619	208,633,922	78.71%	103.53%
Proporcionaremos a los Docentes una Política Eficaz de Estímulos y Capacitación para Avanzar Hacia Educación de Calidad	Varios	23,162	23,162	100.00%	2,929,415	1,731,065	2,336,988	79.78%	135.00%
Fortaleceremos la Evaluación y Transparencia en la Educación	Varios	80,077	80,077	100.00%	716,425,102	537,809,342	732,408,549	102.23%	136.18%
<b>TOTALES</b>	<b>Varios</b>	<b>1,102,878</b>	<b>1,112,041</b>	<b>100.83%</b>	<b>8,439,019,290</b>	<b>7,936,602,293</b>	<b>8,647,363,538</b>	<b>102.47%</b>	<b>108.96%</b>

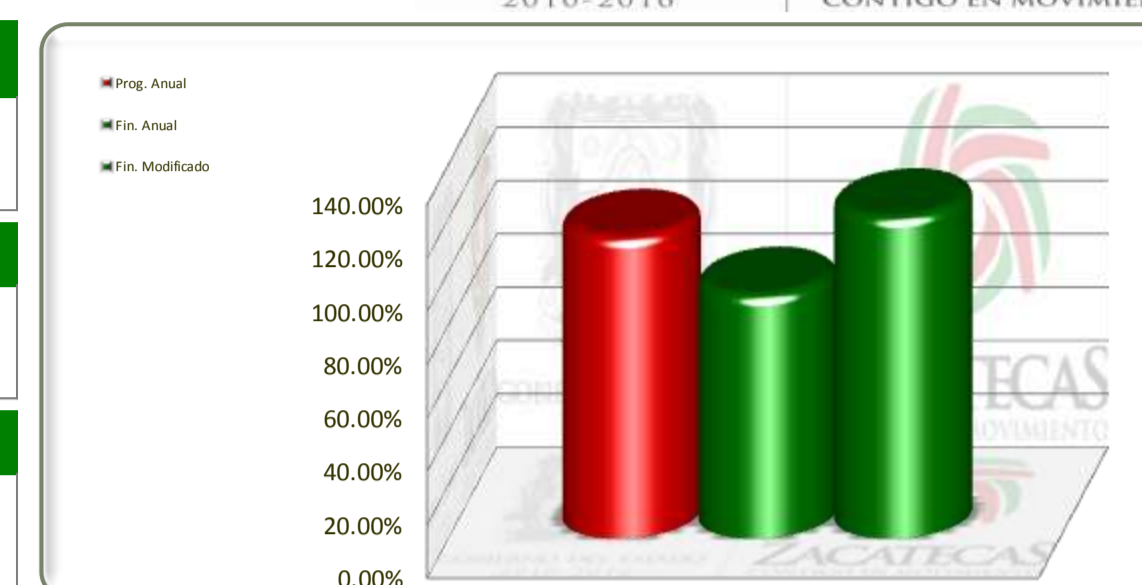


Eje	Descripción
5	Zacatecas Justo
Línea	Descripción
3	Educación de Calidad para un Zacatecas Moderno y Productivo
Estrategia	Descripción
1	Garantizaremos el Acceso a la Educación Básica y Aseguraremos su Calidad



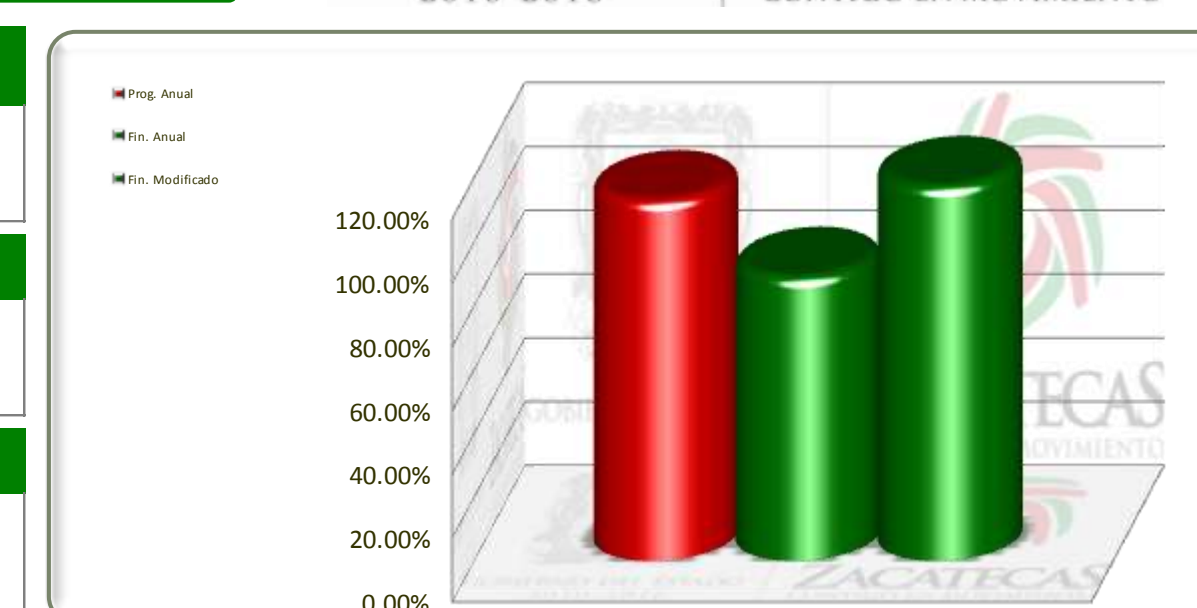
No. de Proy.	Dependencia	Información Programática				Información Financiera				
		Unidad de Medida	Meta Proyectada Anual	Real Obtenida	% de Avance Respecto a Meta Anual	Comportamiento del Presupuesto			% de Variación Respecto a:	
						Aprobado Anual 2012	Modificado Anual 2012	Devengado Anual 2012	Aprobado Anual 2012	Modificado Anual 2012
	<b>Secretaría de Educación y Cultura</b>	<b>Varios</b>	<b>703,953</b>	<b>707,194</b>	<b>100.46%</b>	<b>6,187,116,427</b>	<b>6,244,300,126</b>	<b>6,588,011,372</b>	<b>106.48%</b>	<b>105.50%</b>
1	Educación Inicial	Alumno (a) en Cendi Atendido	2,162	2,271	105.04%	52,942,810	66,416,309	66,416,309	125.45%	100.00%
2	Educación Inicial Estatal	Alumno (a) en Cendi Atendido	863	792	91.77%	48,736,154	171,178	47,770,542	98.02%	27906.91%
3	Educación Especial	Alumno con Necesidades	7,194	8,278	115.07%	301,869,155	323,609,151	323,609,151	107.20%	100.00%
4	Educación Preescolar	Alumno en Preescolar Atendido	46,394	44,753	96.46%	582,588,247	634,669,938	634,669,938	108.94%	100.00%
5	Educación Preescolar Estatal	Alumno en Preescolar Atendido	16,353	16,714	102.21%	444,949,990	192,315,928	225,102,987	50.59%	117.05%
6	Educación Primaria	Alumno (a) en Primaria Atendido	159,815	159,829	100.01%	1,490,941,483	2,222,703,250	2,222,703,250	149.08%	100.00%
7	Educación Primaria Estatal	Alumno (a) en Primaria Atendido	32,636	32,206	98.68%	733,058,633	322,035,965	375,630,385	51.24%	116.64%
8	Educación Secundaria	Alumno (a) en Secundaria Atendido	40,665	43,263	106.39%	1,053,828,419	1,043,783,896	1,043,783,896	99.05%	100.00%
9	Educación Secundaria Estatal	Alumno (a) en Secundaria Atendido	38,039	39,256	103.20%	1,176,477,926	879,686,598	971,986,375	82.62%	110.49%
10	Actividades de Desarrollo y Fomento Deportivo	Alumno (a) Atendido	247,147	247,147	100.00%	194,062,351	165,915,666	165,915,666	85.50%	100.00%
11	Educación Física Estatal	Niño (a) Atendido	86,148	86,148	100.00%	41,521,550	137,007	41,736,490	100.52%	30463.02%
15	Actividades de Medio Ambiente y Ecología	Proyecto en Operación	7	7	100.00%	1,364,200	264,959	264,959	19.42%	100.00%
16	Programa Especial o Transversal	Alumno Becado	13,532	13,532	100.00%	8,680,000	25,602,300	25,602,300	294.96%	100.00%
17	Sistema de Becas Estatal	Beca Otorgada	8,651	8,651	100.00%	43,297,574	11,418,245	74,221,270	171.42%	650.02%
28	Sistema de Bibliotecas Públicas	Biblioteca Instalada	236	236	100.00%	12,797,935	(824,348)	12,203,769	95.36%	-1480.41%
31	Programas Institucionales de Apoyo a la Educación	Escuela	4,111	4,111	100.00%	0	356,394,085	356,394,085	0.00%	100.00%
<b>TOTALES</b>		<b>Varios</b>	<b>703,953</b>	<b>707,194</b>	<b>100.46%</b>	<b>6,187,116,427</b>	<b>6,244,300,126</b>	<b>6,588,011,372</b>	<b>106.48%</b>	<b>105.50%</b>

Eje	Descripción
5	Zacatecas Justo
Línea	Descripción
3	Educación de Calidad para un Zacatecas Moderno y Productivo
Estrategia	Descripción
2	Fortaleceremos la Educación Media Superior y Superior



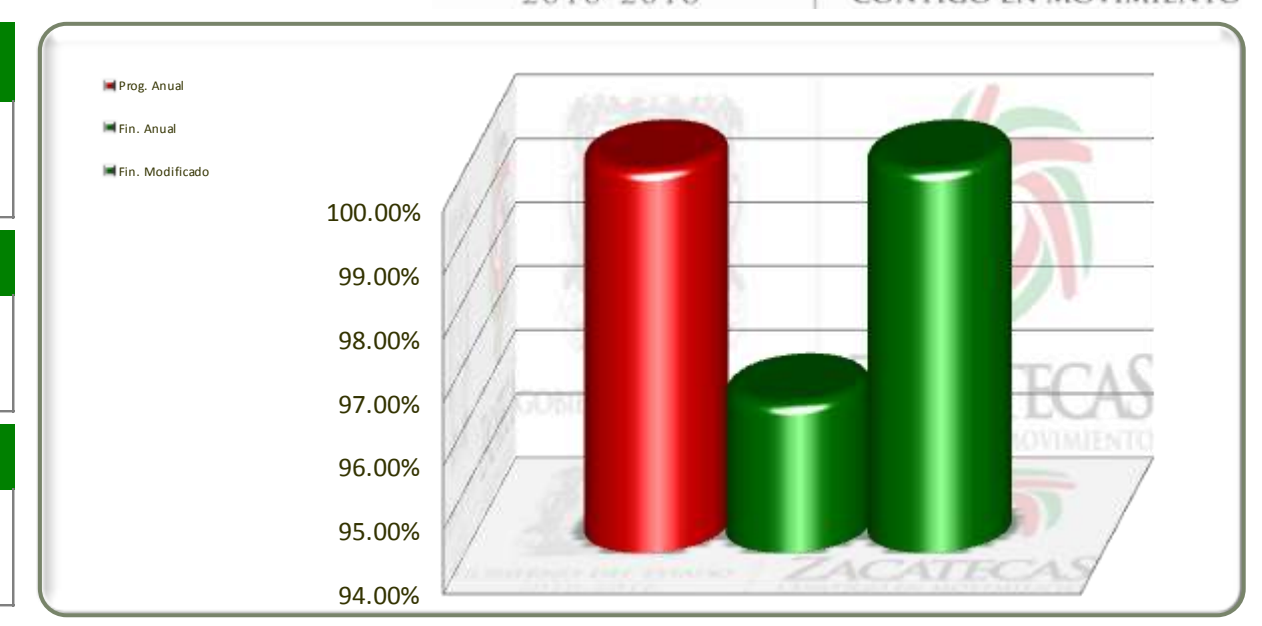
No. de Proy.	Dependencia	Información Programática				Información Financiera				
		Unidad de Medida	Meta Proyectada Anual	Real Obtenida	% de Avance Respecto a Meta Anual	Comportamiento del Presupuesto			% de Variación Respecto a:	
						Aprobado Anual 2012	Modificado Anual 2012	Devengado Anual 2012	Aprobado Anual 2012	Modificado Anual 2012
	<b>Secretaría de Educación y Cultura</b>	<b>Varios</b>	<b>40,461</b>	<b>48,341</b>	<b>119.48%</b>	<b>791,756,424</b>	<b>170,342,340</b>	<b>335,076,906</b>	<b>42.32%</b>	<b>196.71%</b>
20	Educación Media Superior Estatal	Alumno (a) en Educación Media	30,980	38,860	125.44%	492,985,878	16,518,792	126,640,887	25.69%	766.65%
21	Educación Superior	Alumno (a) en Licenciatura Atendido	1,283	1,283	100.00%	137,892,288	143,133,145	143,633,145	104.16%	100.35%
22	Educación Superior Estatal	Alumno (a) en Licenciatura Atendido	8,198	8,198	100.00%	160,878,258	10,690,403	64,802,875	40.28%	606.18%
	<b>Universidad Politécnica de Zacatecas</b>	<b>Alumno</b>	<b>1,417</b>	<b>1,501</b>	<b>105.93%</b>	<b>16,751,301</b>	<b>43,781,588</b>	<b>43,781,588</b>	<b>261.36%</b>	<b>100.00%</b>
1	Universidad Politécnica de Zacatecas	Alumno	1,417	1,501	105.93%	16,751,301	43,781,588	43,781,588	261.36%	100.00%
	<b>Colegio de Bachilleres del Estado de Zacatecas</b>	<b>Alumno</b>	<b>15328</b>	<b>15328</b>	<b>100.00%</b>	<b>135,152,698</b>	<b>336,029,225</b>	<b>336,029,225</b>	<b>248.63%</b>	<b>100.00%</b>
1	Colegio de Bachilleres del Estado de Zacatecas	Alumno	15,328	15,328	100.00%	135,152,698	336,029,225	336,029,225	248.63%	100.00%
	<b>Colegio de Educación Profesional Técnica del Estado de Zacatecas</b>	<b>Alumno</b>	<b>1531</b>	<b>1531</b>	<b>100.00%</b>	<b>31,738,811</b>	<b>43,696,918</b>	<b>43,696,918</b>	<b>137.68%</b>	<b>100.00%</b>
1	Colegio de Educación Profesional Técnica del Estado de Zacatecas	Alumno	1,531	1,531	100.00%	31,738,811	43,696,918	43,696,918	137.68%	100.00%
	<b>Colegio de Estudios Científicos y Tecnológicos del Estado de Zacatecas</b>	<b>Alumno</b>	<b>2979</b>	<b>2979</b>	<b>100.00%</b>	<b>57,501,152</b>	<b>185,518,105</b>	<b>185,518,105</b>	<b>322.63%</b>	<b>100.00%</b>
1	Colegio de Estudios Científicos y Tecnológicos del Estado de Zacatecas	Alumno	2,979	2,979	100.00%	57,501,152	185,518,105	185,518,105	322.63%	100.00%
	<b>Instituto Tecnológico Superior de Jerez</b>	<b>Alumno</b>	<b>558</b>	<b>613</b>	<b>109.86%</b>	<b>5,609,475</b>	<b>6,789,245</b>	<b>6,789,245</b>	<b>121.03%</b>	<b>100.00%</b>
1	Instituto Tecnológico Superior de Jerez	Alumno	558	613	109.86%	5,609,475	6,789,245	6,789,245	121.03%	100.00%
	<b>Instituto Tecnológico Superior de Loreto</b>	<b>Alumno</b>	<b>382</b>	<b>566</b>	<b>148.17%</b>	<b>7,147,426</b>	<b>5,468,739</b>	<b>5,468,739</b>	<b>76.51%</b>	<b>100.00%</b>
1	Instituto Tecnológico Superior de Loreto	Alumno	382	566	148.17%	7,147,426	5,468,739	5,468,739	76.51%	100.00%
<b>Total Hoja 1</b>		<b>Varios</b>	<b>62,656</b>	<b>70,859</b>	<b>113.09%</b>	<b>1,045,657,287</b>	<b>791,626,160</b>	<b>956,360,726</b>	<b>91.46%</b>	<b>120.81%</b>

Eje	Descripción
5	Zacatecas Justo
Línea	Descripción
3	Educación de Calidad para un Zacatecas Moderno y Productivo
Estrategia	Descripción
2	Fortaleceremos la Educación Media Superior y Superior



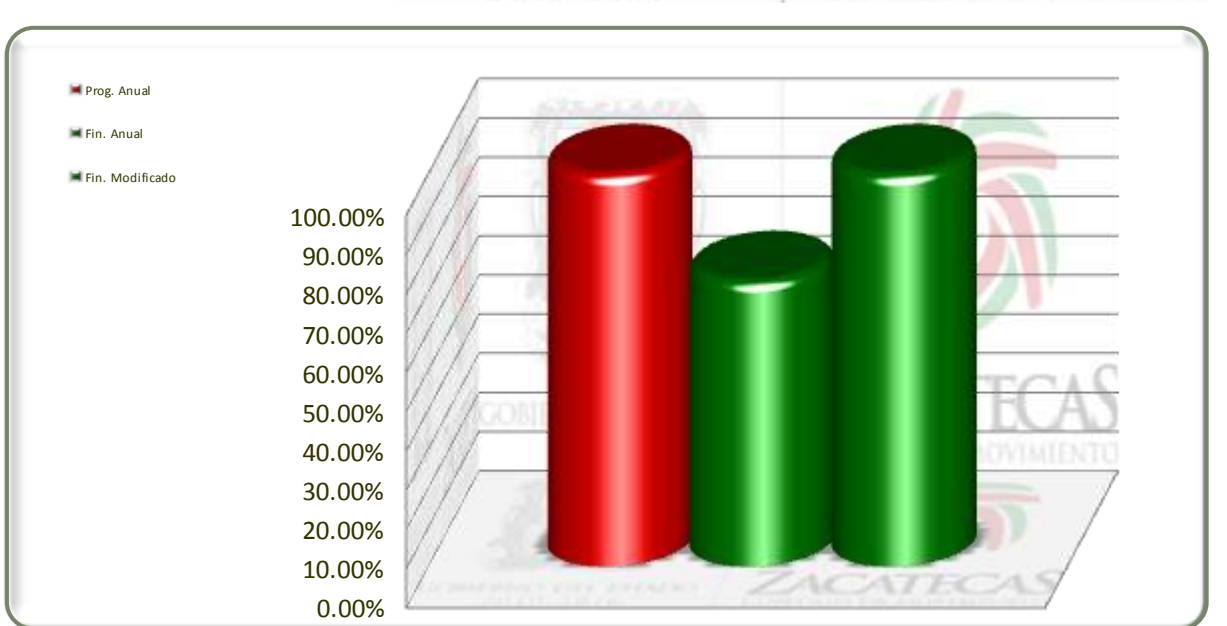
No. de Proy.	Dependencia	Información Programática				Información Financiera				
		Unidad de Medida	Meta Proyectada Anual	Real Obtenida	% de Avance Respecto a Meta Anual	Comportamiento del Presupuesto			% de Variación Respecto a:	
						Aprobado Anual 2012	Modificado Anual 2012	Devengado Anual 2012	Aprobado Anual 2012	Modificado Anual 2012
	<b>Instituto Tecnológico Superior de Nochistlán</b>	<b>Alumno</b>	<b>291</b>	<b>377</b>	<b>129.55%</b>	<b>7,011,211</b>	<b>3,352,573</b>	<b>3,352,573</b>	<b>47.82%</b>	<b>100.00%</b>
1	Instituto Tecnológico Superior de Nochistlán	Alumno	291	377	129.55%	7,011,211	3,352,573	3,352,573	47.82%	100.00%
	<b>Instituto Tecnológico Superior de Fresnillo</b>	<b>Alumno</b>	<b>1,004</b>	<b>1,070</b>	<b>106.57%</b>	<b>15,178,700</b>	<b>12,391,165</b>	<b>12,391,165</b>	<b>81.64%</b>	<b>100.00%</b>
1	Instituto Tecnológico Superior de Fresnillo	Alumno	1,004	1,070	106.57%	15,178,700	12,391,165	12,391,165	81.64%	100.00%
	<b>Instituto Tecnológico Superior Zacatecas Norte</b>	<b>Alumno</b>	<b>1,128</b>	<b>1,158</b>	<b>102.66%</b>	<b>15,607,710</b>	<b>15,010,070</b>	<b>15,010,070</b>	<b>96.17%</b>	<b>100.00%</b>
1	Instituto Tecnológico Superior Zacatecas Norte	Alumno	1,128	1,158	102.66%	15,607,710	15,010,070	15,010,070	96.17%	100.00%
	<b>Instituto Tecnológico Superior Zacatecas Occidente</b>	<b>Alumno</b>	<b>696</b>	<b>750</b>	<b>107.76%</b>	<b>8,829,497</b>	<b>9,088,276</b>	<b>9,088,276</b>	<b>102.93%</b>	<b>100.00%</b>
1	Instituto Tecnológico Superior Zacatecas Occidente	Alumno	696	750	107.76%	8,829,497	9,088,276	9,088,276	102.93%	100.00%
	<b>Instituto Tecnológico Superior Zacatecas Sur</b>	<b>Alumno</b>	<b>525</b>	<b>601</b>	<b>114.48%</b>	<b>11,405,197</b>	<b>7,433,486</b>	<b>7,433,486</b>	<b>65.18%</b>	<b>100.00%</b>
1	Instituto Tecnológico Superior Zacatecas Sur	Alumno	525	601	114.48%	11,405,197	7,433,486	7,433,486	65.18%	100.00%
	<b>Instituto Zacatecano de Educación para Adultos</b>	<b>NR</b>	<b>NR</b>	<b>NR</b>	<b>NR</b>	<b>60,418,630</b>	<b>58,746,902</b>	<b>58,746,902</b>	<b>97.23%</b>	<b>100.00%</b>
1	Instituto Zacatecano de Educación para Adultos	NR	NR	NR	NR	60,418,630	58,746,902	58,746,902	97.23%	100.00%
	<b>Unidad Profesional Interdisciplinaria Campus Zacatecas</b>	<b>Alumno</b>	<b>207</b>	<b>366</b>	<b>176.81%</b>	<b>50,000,000</b>	<b>0</b>	<b>0</b>	<b>0.00%</b>	<b>0.00%</b>
1	Unidad Profesional Interdisciplinaria de Ingeniería Campus Zacatecas	Alumno	207	366	176.81%	50,000,000	0	0	0.00%	0.00%
	<b>Universidad Politécnica del Sur de Zacatecas</b>	<b>Alumno</b>	<b>386</b>	<b>380</b>	<b>98.45%</b>	<b>6,180,000</b>	<b>17,712,377</b>	<b>17,712,377</b>	<b>286.61%</b>	<b>100.00%</b>
1	Universidad Politécnica del Sur de Zacatecas	Alumno	386	380	98.45%	6,180,000	17,712,377	17,712,377	286.61%	100.00%
	<b>Universidad Tecnológica del Estado de Zacatecas</b>	<b>Alumno</b>	<b>1,464</b>	<b>1,669</b>	<b>114.00%</b>	<b>27,172,087</b>	<b>29,639,452</b>	<b>29,639,452</b>	<b>109.08%</b>	<b>100.00%</b>
1	Universidad Tecnológica del Estado de Zacatecas	Alumno	1,464	1,669	114.00%	27,172,087	29,639,452	29,639,452	109.08%	100.00%
<b>Total Hoja 2</b>		<b>Varios</b>	<b>5,701</b>	<b>6,371</b>	<b>111.75%</b>	<b>201,803,032</b>	<b>153,374,302</b>	<b>153,374,302</b>	<b>76.00%</b>	<b>100.00%</b>
<b>TOTALES</b>		<b>Varios</b>	<b>68,357</b>	<b>77,230</b>	<b>112.98%</b>	<b>1,247,460,319</b>	<b>945,000,462</b>	<b>1,109,735,028</b>	<b>88.96%</b>	<b>117.43%</b>

Eje	Descripción
5	Zacatecas Justo
Línea	Descripción
3	Educación de Calidad para un Zacatecas Moderno y Productivo
Estrategia	Descripción
3	Disminuiremos el Rezago Educativo



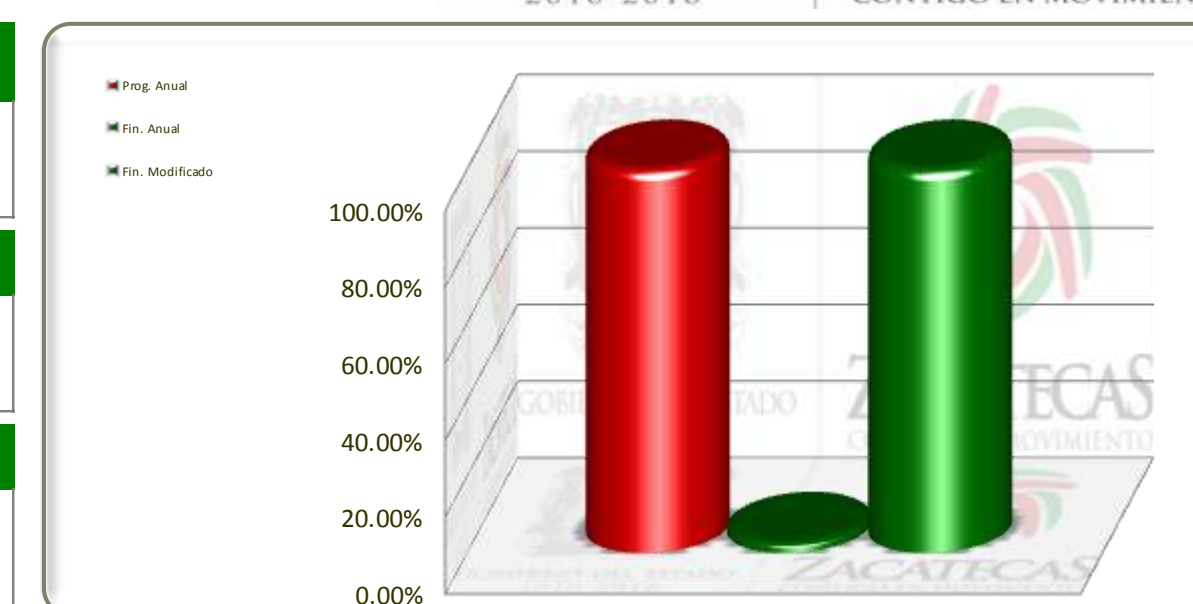
No. de Proy.	Dependencia	Información Programática				Información Financiera				
		Unidad de Medida	Meta Proyectada Anual	Real Obtenida	% de Avance Respecto a Meta Anual	Comportamiento del Presupuesto			% de Variación Respecto a:	
						Aprobado Anual 2012	Modificado Anual 2012	Devengado Anual 2012	Aprobado Anual 2012	Modificado Anual 2012
12	Secretaría de Educación y Cultura	Adulto Alfabetizado	475	475	100.00%	5,653,870	5,446,808	5,446,808	96.34%	100.00%
	Educación para Adultos	Adulto Alfabetizado	475	475	100.00%	5,653,870	5,446,808	5,446,808	96.34%	100.00%
<b>TOTALES</b>		<b>Adulto Alfabetizado</b>	<b>475</b>	<b>475</b>	<b>100.00%</b>	<b>5,653,870</b>	<b>5,446,808</b>	<b>5,446,808</b>	<b>96.34%</b>	<b>100.00%</b>

Eje	Descripción
5	Zacatecas Justo
Línea	Descripción
3	Educación de Calidad para un Zacatecas Moderno y Productivo
Estrategia	Descripción
4	Fomentaremos la Participación Social y la Vinculación con el Sistema Educativo



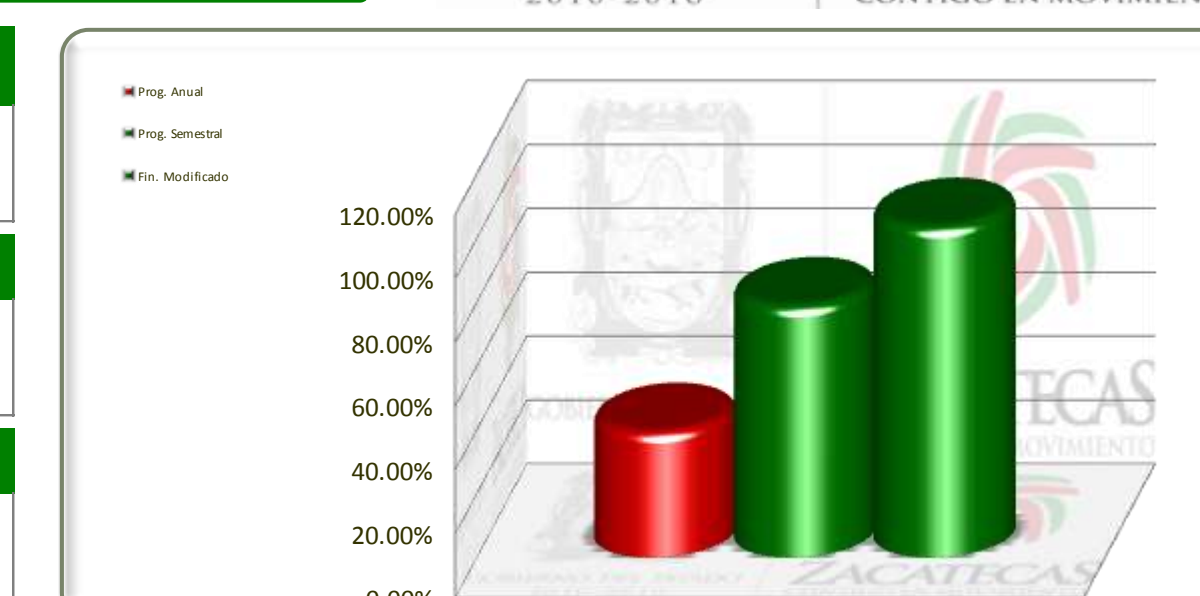
No. de Proy.	Dependencia	Información Programática				Información Financiera				
		Unidad de Medida	Meta Proyectada Anual	Real Obtenida	% de Avance Respecto a Meta Anual	Comportamiento del Presupuesto			% de Variación Respecto a:	
						Aprobado Anual 2012	Modificado Anual 2012	Devengado Anual 2012	Aprobado Anual 2012	Modificado Anual 2012
13	Secretaría de Educación y Cultura	Alumno Evaluado	221,987	221,987	100.00%	596,417	434,066	434,066	72.78%	100.00%
	Educación Básica	Alumno Evaluado	221,987	221,987	100.00%	596,417	434,066	434,066	72.78%	100.00%
<b>TOTALES</b>		<b>Alumno Evaluado</b>	<b>221,987</b>	<b>221,987</b>	<b>100.00%</b>	<b>596,417</b>	<b>434,066</b>	<b>434,066</b>	<b>72.78%</b>	<b>100.00%</b>

Eje	Descripción
5	Zacatecas Justo
Línea	Descripción
3	Educación de Calidad para un Zacatecas Moderno y Productivo
Estrategia	Descripción
5	Fomentaremos el Desarrollo e Innovación en los Sistemas de Educación



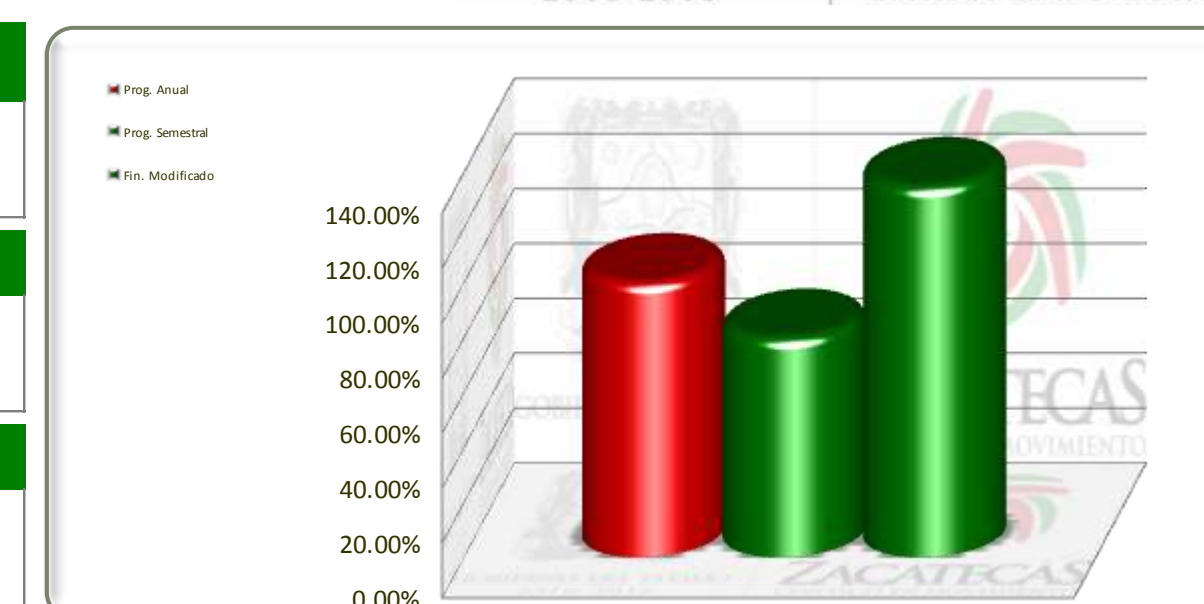
No. de Proy.	Dependencia	Información Programática				Información Financiera				
		Unidad de Medida	Meta Proyectada Anual	Real Obtenida	% de Avance Respecto a Meta Anual	Comportamiento del Presupuesto			% de Variación Respecto a:	
						Aprobado Anual 2012	Modificado Anual 2012	Devengado Anual 2012	Aprobado Anual 2012	Modificado Anual 2012
14	Secretaría de Educación y Cultura	Escuela Atendida	7	7	100.00%	13,765,200	356,805	356805	2.59%	100.00%
	Investigación Científica y Desarrollo Tecnológico	Escuela Atendida	7	7	100.00%	13,765,200	356,805	356805	2.59%	100.00%
<b>TOTALES</b>		Escuela Atendida	7	7	100.00%	13,765,200	356,805	356,805	2.59%	100.00%

Eje	Descripción
5	Zacatecas Justo
Línea	Descripción
3	Educación de Calidad para un Zacatecas Moderno y Productivo
Estrategia	Descripción
6	Mejoraremos la Infraestructura Física Educativa



No. de Proy.	Dependencia	Información Programática				Información Financiera				
		Unidad de Medida	Meta Proyectada Anual	Real Obtenida	% de Avance Respecto a Meta Anual	Comportamiento del Presupuesto			% de Variación Respecto a:	
						Aprobado Anual 2012	Modificado Anual 2012	Devengado Anual 2012	Aprobado Anual 2012	Modificado Anual 2012
	<b>Secretaría de Educación y Cultura</b>	<b>Escuela Beneficiada</b>	<b>3,449</b>	<b>1,242</b>	<b>36.01%</b>	<b>44,978,317</b>	<b>26,021,094</b>	<b>33,131,399</b>	<b>73.66%</b>	<b>127.33%</b>
24	Infraestructura Educativa	Escuela Beneficiada	700	773	110.43%	30,795,628	25,198,766	25,198,766	81.83%	100.00%
25	Infraestructura Física Educativa Estatal	Escuela Beneficiada	2,749	469	17.06%	14,182,689	822,328	7,932,633	55.93%	964.66%
	<b>Instituto Zacatecano para la Construcción de Escuelas</b>	<b>Varios</b>	<b>1,411</b>	<b>667</b>	<b>47.27%</b>	<b>220,094,223</b>	<b>175,502,525</b>	<b>175,502,523</b>	<b>79.74%</b>	<b>100.00%</b>
1	Administración de Recursos	Documento	363	363	100.00%	10,274,713	11,292,210	11,292,210	109.90%	100.00%
2	Construcción Rehabilitación y Equipamiento de los Espacios Educativos	Obra	524	152	29.01%	204,338,384	158,237,890	158,237,888	77.44%	100.00%
3	Coordinación de la Operación y Ejecución de los Proyectos	Obra	524	152	29.01%	5,481,126	5,972,425	5,972,425	108.96%	100.00%
<b>TOTALES</b>		<b>Varios</b>	<b>4,860</b>	<b>1,909</b>	<b>39.28%</b>	<b>265,072,540</b>	<b>201,523,619</b>	<b>208,633,922</b>	<b>78.71%</b>	<b>103.53%</b>

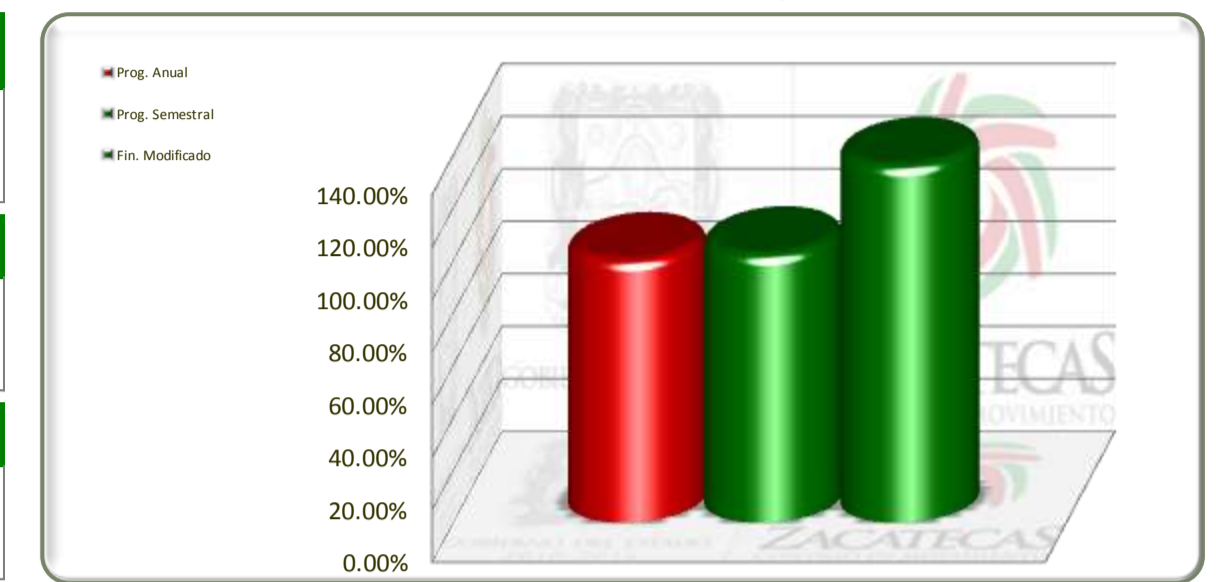
Eje	Descripción
5	Zacatecas Justo
Línea	Descripción
3	Educación de Calidad para un Zacatecas Moderno y Productivo
Estrategia	Descripción
7	Proporcionaremos a los Docentes una Política Eficaz de Estímulos y Capacitación para Avanzar Hacia Educación de Calidad



No. de Proy.	Dependencia	Información Programática				Información Financiera				
		Unidad de Medida	Meta Proyectada Anual	Real Obtenida	% de Avance Respecto a Meta Anual	Comportamiento del Presupuesto			% de Variación Respecto a:	
						Aprobado Anual 2012	Modificado Anual 2012	Devengado Anual 2012	Aprobado Anual 2012	Modificado Anual 2012
	<b>Secretaría de Educación y Cultura</b>	<b>Varios</b>	<b>23,162</b>	<b>23,162</b>	<b>100.00%</b>	<b>2,929,415</b>	<b>1,731,065</b>	<b>2,336,988</b>	<b>79.78%</b>	<b>135.00%</b>
23	Capacitación para el Trabajo	Persona Certificada	965	965	100.00%	813,261	160,162	766,086	94.20%	478.32%
26	Alianza por la Calidad Educativa	Docente Capacitado	22,197	22,197	100.00%	2,116,154	1,570,903	1,570,903	74.23%	100.00%
<b>TOTALES</b>		<b>Varios</b>	<b>23,162</b>	<b>23,162</b>	<b>100.00%</b>	<b>2,929,415</b>	<b>1,731,065</b>	<b>2,336,988</b>	<b>79.78%</b>	<b>135.00%</b>

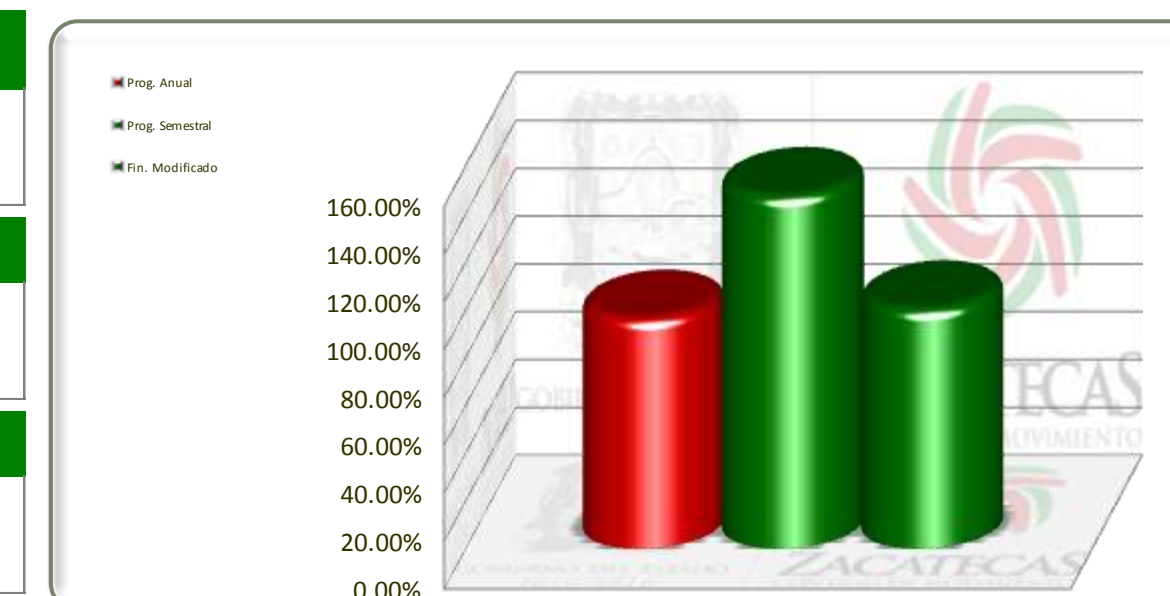


Eje	Descripción
5	Zacatecas Justo
Línea	Descripción
3	Educación de Calidad para un Zacatecas Moderno y Productivo
Estrategia	Descripción
8	Fortaleceremos la Evaluación y Transparencia en la Educación



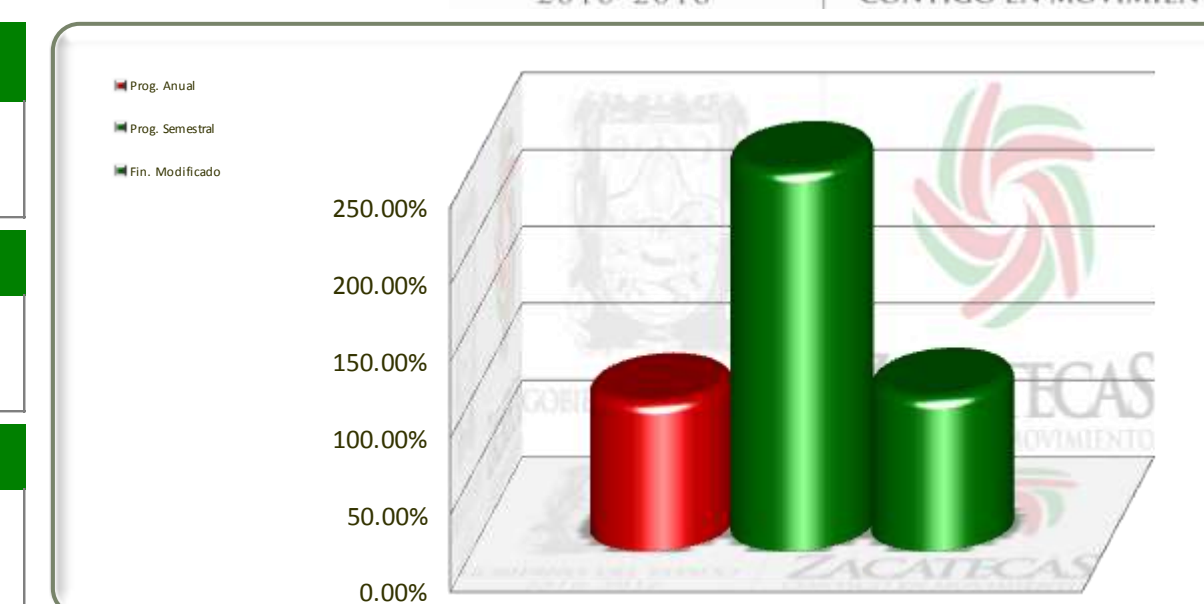
No. de Proy.	Dependencia	Información Programática				Información Financiera				
		Unidad de Medida	Meta proyectada Anual	Real Obtenida	% de Avance Respecto a Meta Anual	Comportamiento del Presupuesto			% de Variación Respecto a:	
						Aprobado Anual 2012	Modificado Anual 2012	Devengado Anual 2012	Aprobado Anual 2012	Modificado Anual 2012
	<b>Secretaría de Educación y Cultura</b>	<b>Varios</b>	<b>80,077</b>	<b>80,077</b>	<b>100.00%</b>	<b>716,425,102</b>	<b>537,809,342</b>	<b>732,408,549</b>	<b>102.23%</b>	<b>136.18%</b>
27	Planeación y Evaluación Educativa	Niños	80,000	80,000	100.00%	377,379	298,027	298,027	78.97%	100.00%
29	Administración de la Instancia Educativa Estatal	Unidad Atendida	53	53	100.00%	438,152,778	440,352,708	440,352,708	100.50%	100.00%
30	Administración de Servicios Educativos Estatales	Unidad Atendida	24	24	100.00%	277,894,945	97,158,606	291,757,813	104.99%	300.29%
<b>TOTALES</b>		<b>Varios</b>	<b>80,077</b>	<b>80,077</b>	<b>100.00%</b>	<b>716,425,102</b>	<b>537,809,342</b>	<b>732,408,549</b>	<b>102.23%</b>	<b>136.18%</b>

Eje	Descripción
5	Zacatecas Justo
Línea	Descripción
4	Salud y Seguridad Social para Todos
Estrategia	Descripción
1,2,3,4,5,6,7,8 y 9	



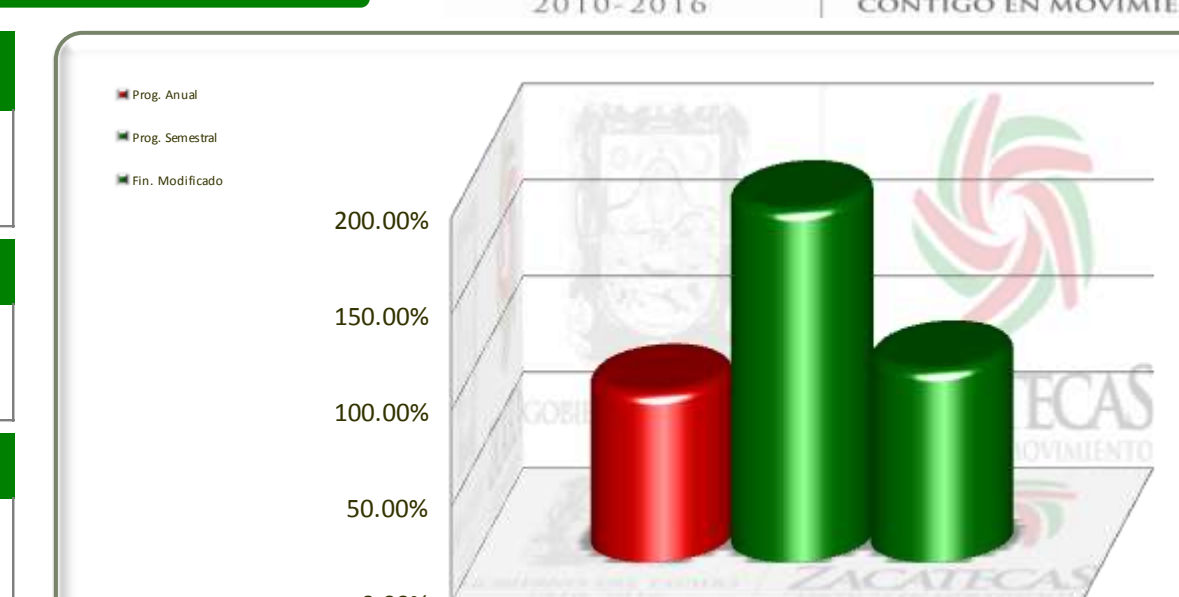
Objetivos	Información Programática				Información Financiera				
	Unidad de Medida	Meta Proyectada Anual	Real Obtenida	% de Avance Respecto a Meta Anual	Comportamiento del Presupuesto			% de Variación Respecto a:	
					Aprobado Anual 2012	Modificado Anual 2012	Devengado Anual 2012	Aprobado Anual 2012	Modificado Anual 2012
Reorganizaremos la Prestación de la Atención a través de las Redes de Servicios con Énfasis en la Atención en Áreas de Mayor Dispersión y Alta Marginación	Varios	521,571	503,720	96.58%	22,237,653	55,045,225	55,045,225	247.53%	100.00%
Fortaleceremos las Acciones de Promoción en el Autocuidado de la Salud, Enfatizando la Detección Oportuna de Enfermedades	Varios	823,272	716,450	87.02%	103,096,874	169,029,792	169,029,792	163.95%	100.00%
Fortaleceremos la Infraestructura y Equipamiento de los Servicios de Salud	Varios	360	580	161.11%	14,412,635	14,412,635	14,412,635	100.00%	100.00%
Consolidaremos el Sistema Estatal de Protección Social en Salud a través del Acceso Universal a los Servicios de Salud	Persona	11,567	11,522	99.61%	92,993,309	688,197,178	688,197,178	740.05%	100.00%
Fortaleceremos la Protección Contra Riesgos Sanitarios	Varios	17,832	17,321	97.13%	8,102,204	16,506,986	16,506,986	203.73%	100.00%
Garantizaremos la Calidad en la Prestación de Servicios a la Población Zacatecana	Varios	1,605,048	1,614,041	100.56%	1,363,349,493	1,435,039,187	1,435,034,187	105.26%	100.00%
Promoveremos la Implementación en Sistemas Tecnológicas de la Información y de Comunicación que Permitan Elevar la Eficiencia de los Procesos Administrativos para la Toma de Decisiones	Unidad Médica	19	9	47.37%	3,318,742	3,318,742	3,318,742	100.00%	100.00%
Fortaleceremos los Mecanismos y Procesos de Enseñanza e Investigación en Salud que Permitan Elevar las Competencias y el Desarrollo del Capital Humano en este Sector	Varios	1,508	1,493	99.01%	899,378	899,378	899,378	100.00%	100.00%
Impulsaremos la Rectoría en Salud a través de la Reforma Integral del Sistema Estatal de Salud	Varios	220	154	70.00%	29,520,099	32,520,099	32,520,099	110.16%	100.00%
<b>TOTALES</b>	<b>Varios</b>	<b>2,981,397</b>	<b>2,865,290</b>	<b>96.11%</b>	<b>1,637,930,387</b>	<b>2,414,969,222</b>	<b>2,414,964,222</b>	<b>147.44%</b>	<b>100.00%</b>

Eje	Descripción
5	Zacatecas Justo
Línea	Descripción
4	Salud y Seguridad Social para Todos
Estrategia	Descripción
1	Reorganizaremos la Prestación de la Atención a través de las Redes de Servicios con Énfasis en la Atención en Áreas de Mayor Dispersión y Alta Marginación



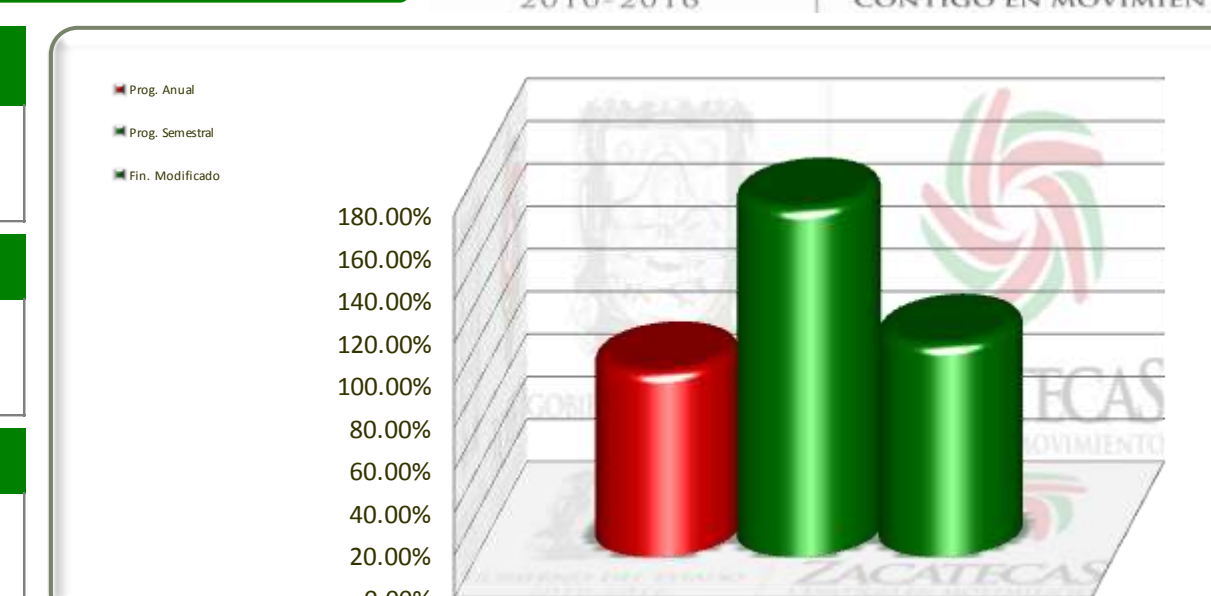
No. de Proy.	Dependencia	Información Programática				Información Financiera				
		Unidad de Medida	Meta Proyectada Anual	Real Obtenida	% de Avance Respecto a Meta Anual	Comportamiento del Presupuesto			% de Variación Respecto a:	
						Aprobado Anual 2012	Modificado Anual 2012	Devengado Anual 2012	Aprobado Anual 2012	Modificado Anual 2012
	<b>Servicios de Salud del Estado</b>	<b>Varios</b>	<b>401,291</b>	<b>396,513</b>	<b>98.81%</b>	<b>12,819,224</b>	<b>46,218,450</b>	<b>46,218,450</b>	<b>360.54%</b>	<b>100.00%</b>
21	Fortalecer las Acciones de Salud a Población en Condiciones de Pobreza y en Comunidades de Dificil Acceso	Familia	95	95	100.00%	0	22,888,429	22,888,429	0.00%	100.00%
45	Brindar Servicios de Atención Médica Ambulatoria y de Unidades Móviles	Consulta	401,196	396,418	98.81%	12,819,224	23,330,021	23,330,021	181.99%	100.00%
	<b>Sistema para el Desarrollo Integral de la Familia</b>	<b>Persona</b>	<b>120,280</b>	<b>107,207</b>	<b>89.13%</b>	<b>9,418,429</b>	<b>8,826,775</b>	<b>8,826,775</b>	<b>93.72%</b>	<b>100.00%</b>
8	Asistencia en Salud y Rehabilitación a la Población Vulnerable	Persona	120,280	107,207	89.13%	9,418,429	8,826,775	8,826,775	93.72%	100.00%
<b>TOTALES</b>		<b>Varios</b>	<b>521,571</b>	<b>503,720</b>	<b>96.58%</b>	<b>22,237,653</b>	<b>55,045,225</b>	<b>55,045,225</b>	<b>247.53%</b>	<b>100.00%</b>

Eje	Descripción
5	Zacatecas Justo
Línea	Descripción
4	Salud y Seguridad Social para Todos
Estrategia	Descripción
2	Fortaleceremos las Acciones de Promoción en el Autocuidado de la Salud, Enfatizando la Detección Oportuna de Enfermedades



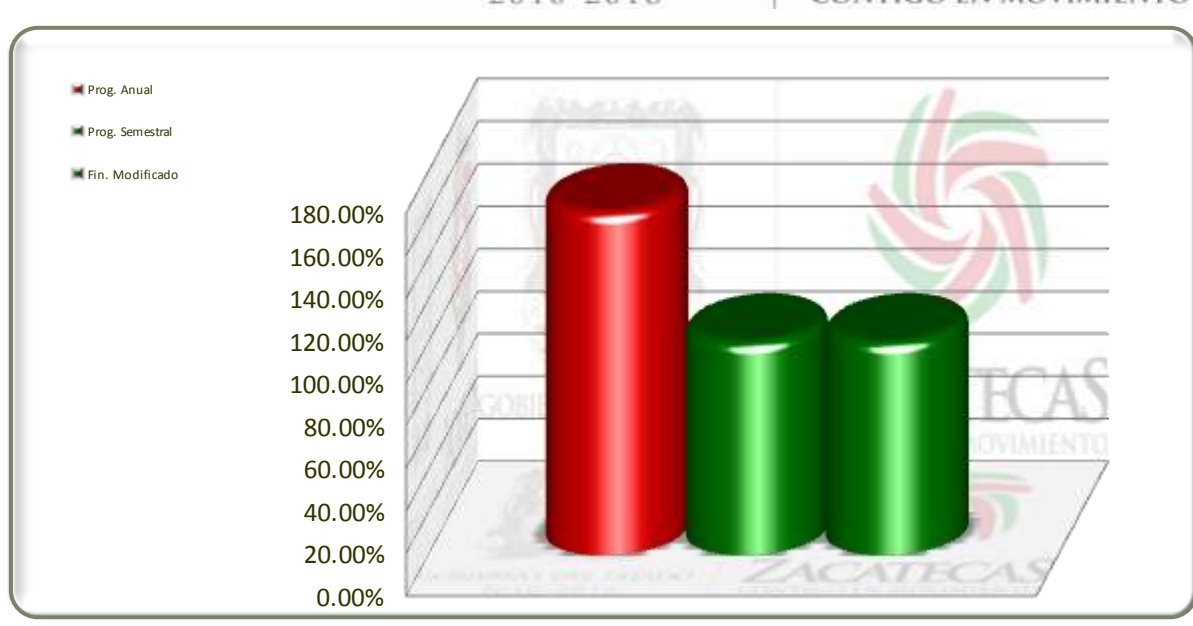
No. de Proy.	Dependencia	Información Programática				Información Financiera				
		Unidad de Medida	Meta Proyectada Anual	Real Obtenida	% de Avance Respecto a Meta Anual	Comportamiento del Presupuesto			% de Variación Respecto a:	
						Aprobado Anual 2012	Modificado Anual 2012	Devengado Anual 2012	Aprobado Anual 2012	Modificado Anual 2012
	<b>Servicios de Salud del Estado</b>	<b>Varios</b>	<b>261,914</b>	<b>230,181</b>	<b>87.88%</b>	<b>63,079,687</b>	<b>115,656,677</b>	<b>115,656,677</b>	<b>183.35%</b>	<b>100.00%</b>
10	Promover la Educación Saludable	Escuela	84	91	108.33%	1,039,067	1,469,060	1,469,060	141.38%	100.00%
11	Impulsar las Comunidades Saludables	Comunidad	25	24	96.00%	1,500,401	3,550,401	3,550,401	236.63%	100.00%
12	Disminuir la Incidencia de Lesiones Accidentales e Intencionales	Mortalidad por Lesiones	53	48	90.57%	4,156,733	4,506,733	4,506,733	108.42%	100.00%
13	Fortalecer el Programa de Migrantes Vete Sano y Regresa Sano	Taller	258	240	93.02%	1,558,032	1,758,032	1,758,032	112.84%	100.00%
14	Prevención Contra la Obesidad	Detección	98,526	98,222	99.69%	2,411,754	2,411,754	2,411,754	100.00%	100.00%
15	Fortalecer el Programa de Salud Reproductiva	Usuarios	60,849	55,386	91.02%	11,542,799	12,744,616	12,744,616	110.41%	100.00%
16	Fortalecer el Programa de Cáncer Cérvico-Uterino y Mamario	Citología	41,904	34,777	82.99%	13,273,716	22,118,102	22,118,102	166.63%	100.00%
17	Fortalecer el Programa de Cáncer de Próstata (Prevención)	Detección	24,127	16,384	67.91%	454,936	454,936	454,936	100.00%	100.00%
18	Promoción de la Cultura de Donación de Organos y Tejidos	Persona	16,400	15,450	94.21%	235,994	235,994	235,994	100.00%	100.00%
19	Combatir las Adicciones	Edificios	11	11	100.00%	5,663,882	11,453,403	11,453,403	202.22%	100.00%
20	Asegurar la Obtención de Sangre de Donadores Voluntarios no Remunerados y la Cobertura Oportuna de Sangre Segura	Unidad Médica	11	11	100.00%	3,102,656	3,102,658	3,102,658	100.00%	100.00%
22	Fortalecer el Programa de Arranque Parejo en la Vida	Razón de Muerte Materna	53	42	79.25%	1,518,281	7,717,881	7,717,881	508.33%	100.00%
23	Fortalecer el Esquema Básico de Vacunación (Cartilla Nacional de Vacunación)	Esquema Completo	97	95	97.94%	7,597,100	7,597,100	7,597,100	100.00%	100.00%
24	Desarrollar Acciones Integrales para la Salud de la Infancia	Mortalidad IRA'S	12	9	75.00%	7,491,583	35,003,254	35,003,254	467.23%	100.00%
25	Desarrollar Acciones Integrales para la Salud de los Adolescentes	Consulta	19,504	9,391	48.15%	1,532,753	1,532,753	1,532,753	100.00%	100.00%
<b>Total Hoja 1</b>		<b>Varios</b>	<b>261,914</b>	<b>230,181</b>	<b>87.88%</b>	<b>63,079,687</b>	<b>115,656,677</b>	<b>115,656,677</b>	<b>183.35%</b>	<b>100.00%</b>

Eje	Descripción
5	Zacatecas Justo
Línea	Descripción
4	Salud y Seguridad Social para Todos
Estrategia	Descripción
2	Fortaleceremos las Acciones de Promoción en el Autocuidado de la Salud Enfatizando la Detección Oportuna de Enfermedades



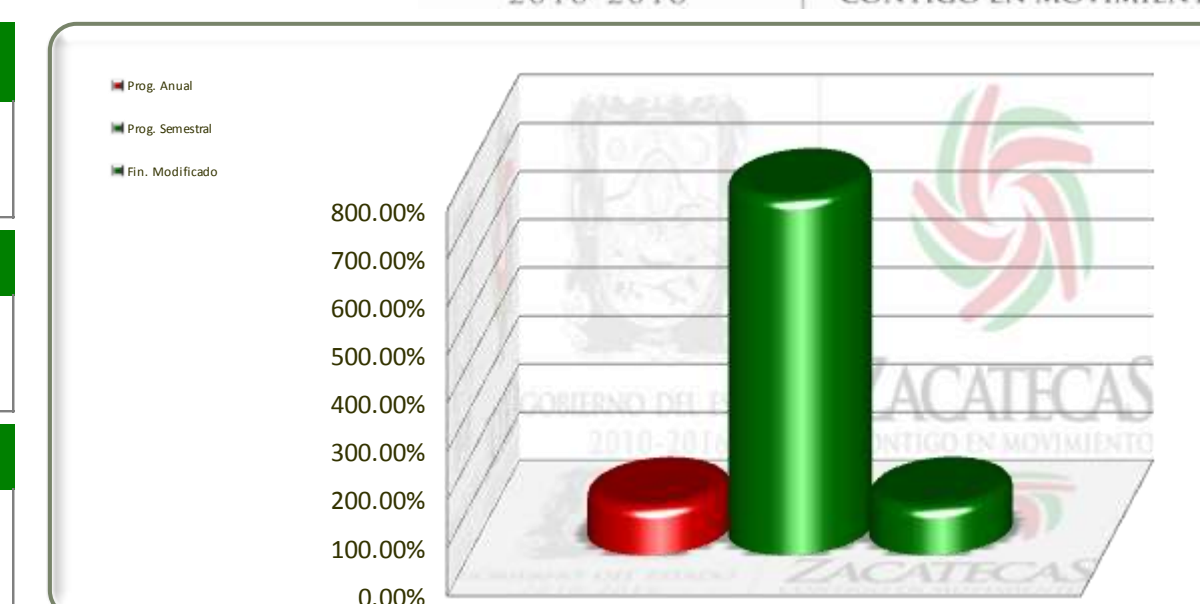
No. de Proy.	Dependencia Proyecto	Información Programática				Información Financiera				
		Unidad de Medida	Meta Proyectada Anual	Real Obtenida	% de Avance Respecto a Meta Anual	Comportamiento del Presupuesto			% de Variación Respecto a:	
						Aprobado Anual 2012	Modificado Anual 2012	Devengado Anual 2012	Aprobado Anual 2012	Modificado Anual 2012
26	Combatir la Tuberculosis	Detección	11,100	6,746	60.77%	4,142,049	4,142,049	4,142,049	100.00%	100.00%
27	Combatir las Enfermedades de Problemas de Rezago (Cólera y Lepra)	Muestra	876	1,214	138.58%	839,851	839,851	839,851	100.00%	100.00%
28	Combatir las Enfermedades Transmitidas por Vector (Dengue, Paludismo, Chagas, Leishmaniosis y Oncocercosis)	Caso	5	0	0.00%	5,587,926	6,568,355	6,568,355	117.55%	100.00%
29	Fortalecer el Programa de Zoonosis (Rabia, Teniasis-Cisticercosis y Leptospirosis)	Persona	203	136	67.00%	4,160,853	4,160,853	4,160,853	100.00%	100.00%
30	Fortalecer el Programa de VIH-SIDA e ITS	Persona	75	80	106.67%	4,218,059	5,602,909	5,602,909	132.83%	100.00%
31	Elevar la Calidad de Vida del Adulto Mayor (Enfermedades Crónicas Degenerativas; Cardiovasculares, Hipertensión Arterial y Diabetes Mellitus)	Detección	119,863	98,222	81.95%	7,196,612	13,770,766	13,770,766	191.35%	100.00%
33	Combatir las Enfermedades Regionales (Alacranismo y Manganismo)	Caso	2,865	2,508	87.54%	929,036	929,036	929,036	100.00%	100.00%
34	Fortalecimiento de la Vigilancia Epidemiológica a través del Diagnóstico	Semana	52	52	100.00%	426,948	426,948	426,948	100.00%	100.00%
35	Atender los Desastres y Urgencias Epidemiológicas	Atención	70	47	67.14%	2,121,615	2,479,068	2,479,068	116.85%	100.00%
36	Fortalecer el Programa de Salud Bucal	Consulta	210,010	127,124	60.53%	3,302,855	3,302,855	3,302,855	100.00%	100.00%
37	Desarrollar el Sistema de Vigilancia Epidemiológica	Unidad Médica	232	232	100.00%	1,755,298	2,849,870	2,849,870	162.36%	100.00%
44	Operar el Programa de Prevención y Rehabilitación de Discapacidades	Caso	4	0	0.00%	243,512	243,512	243,512	100.00%	100.00%
48	Fortalecer el Programa Violencia Intrafamiliar	Consulta	13,627	10,496	77.02%	1,110,298	3,426,267	3,426,267	308.59%	100.00%
53	Impulsar la Promoción de la Salud	Persona	202,376	239,412	118.30%	3,982,275	4,630,775	4,630,775	116.28%	100.00%
<b>Total Hoja 2</b>		<b>Varios</b>	<b>561,358</b>	<b>486,269</b>	<b>86.62%</b>	<b>40,017,187</b>	<b>53,373,114</b>	<b>53,373,114</b>	<b>133.38%</b>	<b>100.00%</b>
<b>TOTALES</b>		<b>Varios</b>	<b>823,272</b>	<b>716,450</b>	<b>87.02%</b>	<b>103,096,874</b>	<b>169,029,792</b>	<b>169,029,792</b>	<b>163.95%</b>	<b>100.00%</b>

Eje	Descripción
5	Zacatecas Justo
Línea	Descripción
4	Salud y Seguridad Social para Todos
Estrategia	Descripción
3	Fortaleceremos la Infraestructura y Equipamiento de los Servicios de Salud



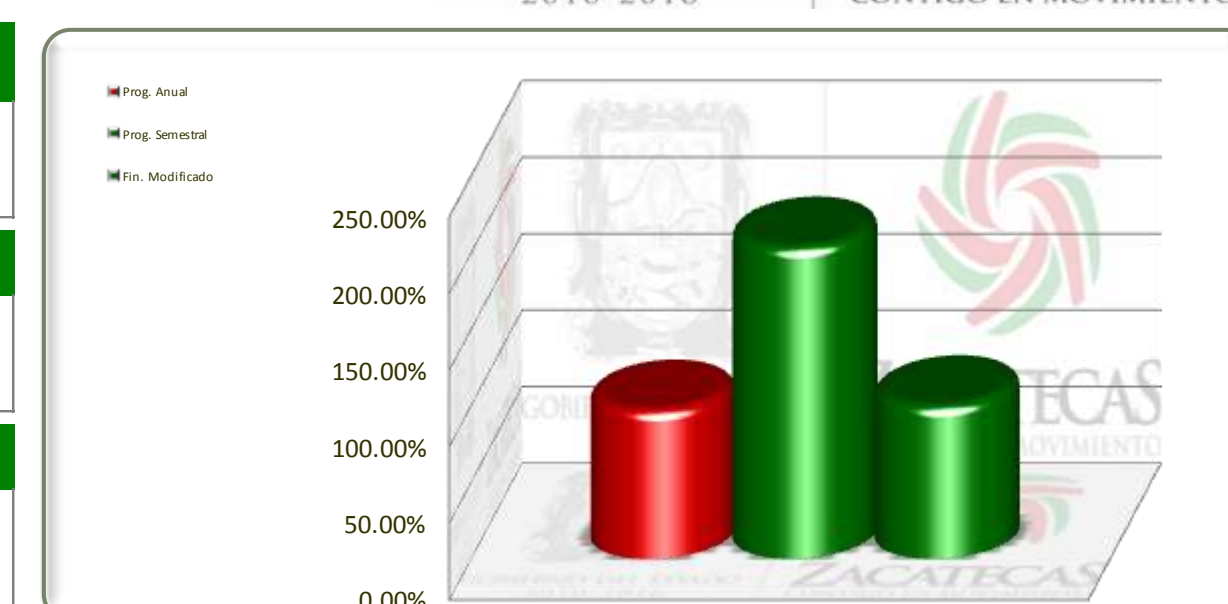
No. de Proy.	Dependencia  Proyecto	Información Programática				Información Financiera				
		Unidad de Medida	Meta Proyectada Anual	Real Obtenida	% de Avance Respecto a Meta Anual	Comportamiento del Presupuesto			% de Variación Respecto a:	
						Aprobado Anual 2012	Modificado Anual 2012	Devengado Anual 2012	Aprobado Anual 2012	Modificado Anual 2012
	<b>Servicios de Salud del Estado</b>	<b>Varios</b>	<b>360</b>	<b>580</b>	<b>161.11%</b>	<b>14,412,635</b>	<b>14,412,635</b>	<b>14,412,635</b>	<b>100.00%</b>	<b>100.00%</b>
2	Diseñar y/o Coordinar Programas de Fortalecimiento de la Oferta de Servicios (Planes Maestros de Infraestructura en Salud)	Obra	10	10	100.00%	244,161	244,161	244,161	100.00%	100.00%
32	Fortalecer el Equipamiento a la Infraestructura Física	Obra	20	10	50.00%	722,630	722,630	722,630	100.00%	100.00%
50	Desarrollar Acciones de Conservación y Mantenimiento	Equipo	330	560	169.70%	13,445,844	13,445,844	13,445,844	100.00%	100.00%
<b>TOTALES</b>		<b>Varios</b>	<b>360</b>	<b>580</b>	<b>161.11%</b>	<b>14,412,635</b>	<b>14,412,635</b>	<b>14,412,635</b>	<b>100.00%</b>	<b>100.00%</b>

Eje	Descripción
5	Zacatecas Justo
Línea	Descripción
4	Salud y Seguridad Social para Todos
Estrategia	Descripción
4	Consolidaremos el Sistema Estatal de Protección Social en Salud a través del Acceso Universal a los Servicios de Salud



No. de Proy.	Dependencia	Información Programática				Información Financiera				
		Unidad de Medida	Meta Proyectada Anual	Real Obtenida	% de Avance Respecto a Meta Anual	Comportamiento del Presupuesto			% de Variación Respecto a:	
						Aprobado Anual 2012	Modificado Anual 2012	Devengado Anual 2012	Aprobado Anual 2012	Modificado Anual 2012
	<b>Servicios de Salud del Estado</b>	<b>Persona</b>	<b>11,567</b>	<b>11,522</b>	<b>99.61%</b>	<b>92,993,309</b>	<b>688,197,178</b>	<b>688,197,178</b>	<b>740.05%</b>	<b>100.00%</b>
52	Programa del Régimen de Protección Social en Salud	Persona	11,567	11,522	99.61%	92,993,309	688,197,178	688,197,178	740.05%	100.00%
<b>TOTALES</b>		<b>Persona</b>	<b>11,567</b>	<b>11,522</b>	<b>99.61%</b>	<b>92,993,309</b>	<b>688,197,178</b>	<b>688,197,178</b>	<b>740.05%</b>	<b>100.00%</b>

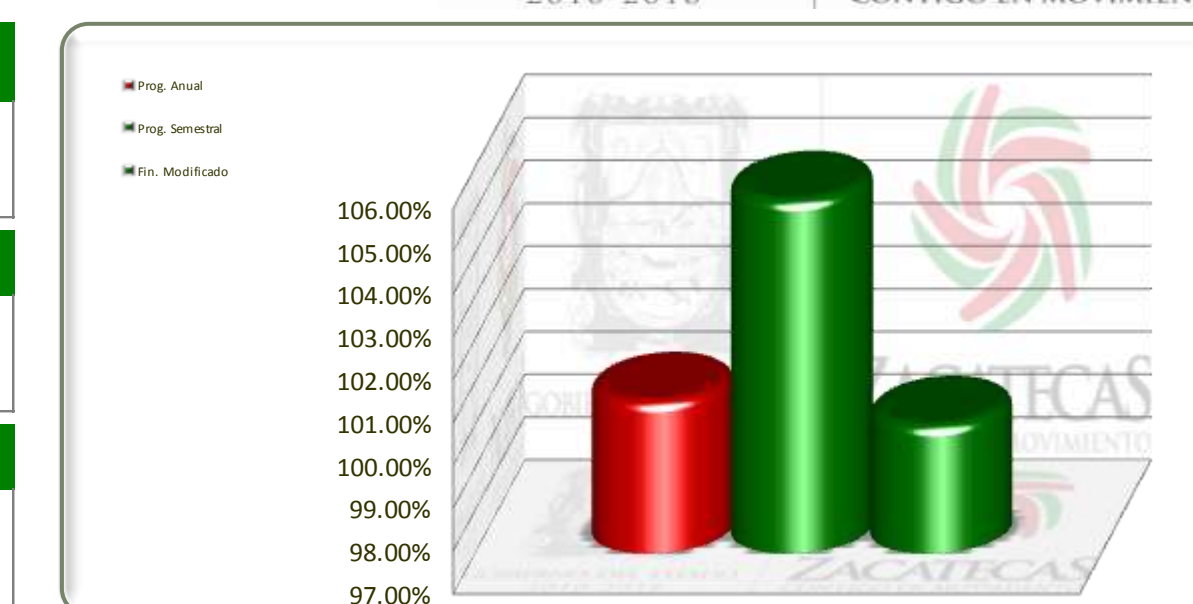
Eje	Descripción
5	Zacatecas Justo
Línea	Descripción
4	Salud y Seguridad Social para Todos
Estrategia	Descripción
5	Fortaleceremos la Protección Contra Riesgos Sanitarios



No. de Proy.	Dependencia	Información Programática				Información Financiera				
		Unidad de Medida	Meta Proyectada Anual	Real Obtenida	% de Avance Respecto a Meta Anual	Comportamiento del Presupuesto			% de Variación Respecto a:	
						Aprobado Anual 2012	Modificado Anual 2012	Devengado Anual 2012	Aprobado Anual 2012	Modificado Anual 2012
	<b>Servicios de Salud del Estado</b>	<b>Varios</b>	<b>17,832</b>	<b>17,321</b>	<b>97.13%</b>	<b>8,102,204</b>	<b>16,506,986</b>	<b>16,506,986</b>	<b>203.73%</b>	<b>100.00%</b>
38	Análisis de Riesgos Sanitarios	Acta	7,465	6,826	91.44%	2,336,200	5,015,358	5,015,358	214.68%	100.00%
39	Control y Vigilancia Sanitaria	Eficiencia de Cloración	93	81	87.10%	2,589,497	4,372,497	4,372,497	168.86%	100.00%
40	Cultura y Acciones de Prevención Contra Riesgos Sanitarios	Mensaje	186	175	94.09%	164,071	164,071	164,071	100.00%	100.00%
41	Fortalecimiento de la Capacidad Analítica con Enfoque de Riesgos	Muestra	10,088	10,239	101.50%	3,012,436	6,955,060	6,955,060	230.88%	100.00%
<b>TOTALES</b>		<b>Varios</b>	<b>17,832</b>	<b>17,321</b>	<b>97.13%</b>	<b>8,102,204</b>	<b>16,506,986</b>	<b>16,506,986</b>	<b>203.73%</b>	<b>100.00%</b>

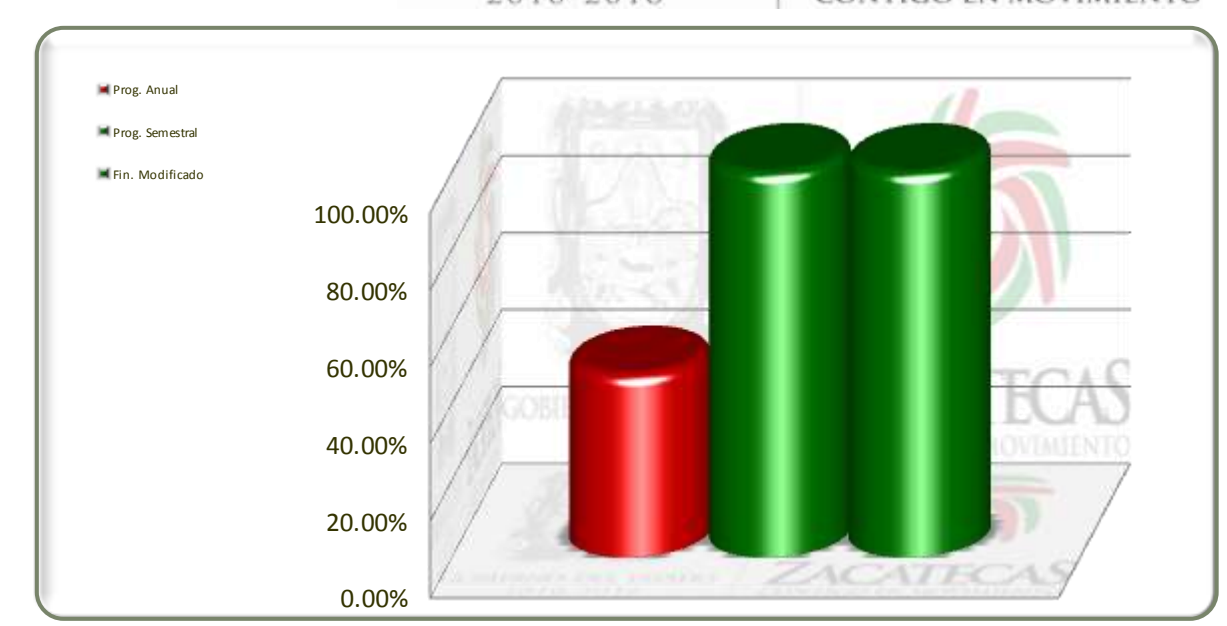


Eje	Descripción
5	Zacatecas Justo
Línea	Descripción
4	Salud y Seguridad Social para Todos
Estrategia	Descripción
6	Garantizaremos la Calidad en la Prestación de Servicios a la Población Zacatecana



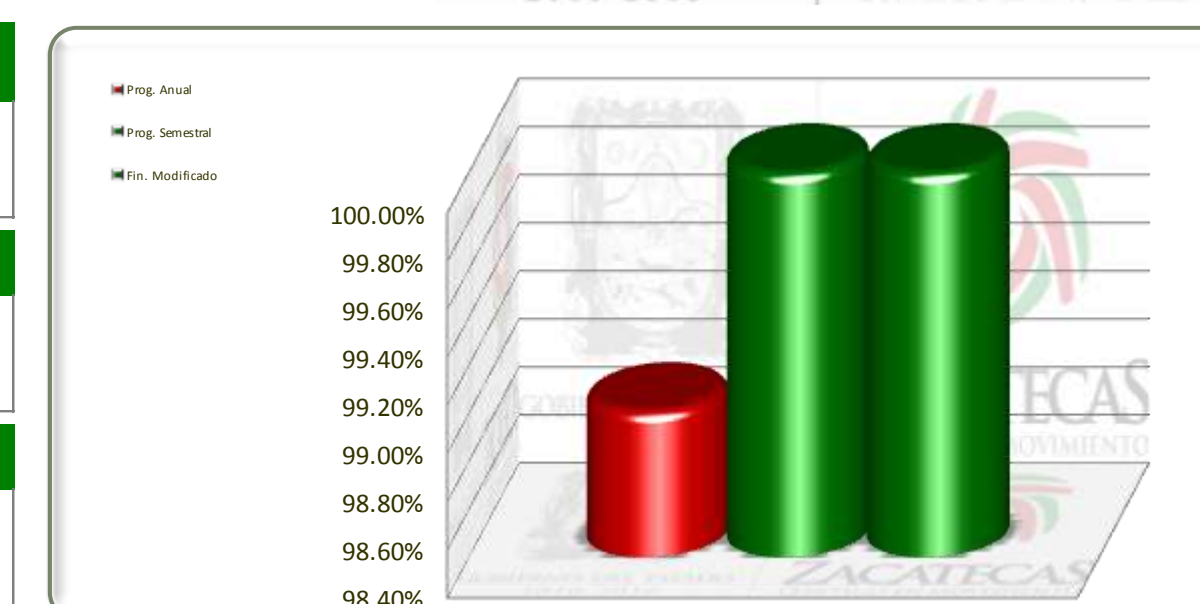
No. de Proy.	Dependencia	Información Programática				Información Financiera				
		Unidad de Medida	Meta Proyectada Anual	Real Obtenida	% de Avance Respecto a Meta Anual	Comportamiento del Presupuesto			% de Variación Respecto a:	
						Aprobado Anual 2012	Modificado Anual 2012	Devengado Anual 2012	Aprobado Anual 2012	Modificado Anual 2012
	<b>Servicios de Salud del Estado</b>	<b>Varios</b>	<b>1,605,048</b>	<b>1,614,041</b>	<b>100.56%</b>	<b>1,363,349,493</b>	<b>1,435,039,187</b>	<b>1,435,034,187</b>	<b>105.26%</b>	<b>100.00%</b>
42	Fortalecer la Calidad de los Servicios de Salud	Unidad Médica	158	149	94.30%	2,520,454	2,523,849	2,523,849	100.13%	100.00%
43	Impulsar la Certificación y/o Acreditación de Unidades de Salud y Superación Integral	Unidad Médica	25	25	100.00%	212,138	204,148	204,148	96.23%	100.00%
46	Atención Médica de Primer Nivel	Consulta	1,424,243	1,442,783	101.30%	382,526,187	386,874,121	386,874,121	101.14%	100.00%
47	Atención Médica de Segundo Nivel	Consulta	180,522	170,984	94.72%	973,090,714	1,040,437,069	1,040,432,069	106.92%	100.00%
51	Otorgar Apoyo Económico y en Especie en Materia de Salud a Personas Físicas y Organizaciones de la Sociedad Civil que lo Requeran	Apoyo	100	100	100.00%	5,000,000	5,000,000	5,000,000	100.00%	100.00%
<b>TOTALES</b>		<b>Varios</b>	<b>1,605,048</b>	<b>1,614,041</b>	<b>100.56%</b>	<b>1,363,349,493</b>	<b>1,435,039,187</b>	<b>1,435,034,187</b>	<b>105.26%</b>	<b>100.00%</b>

Eje	Descripción
5	Zacatecas Justo
Línea	Descripción
4	Salud y Seguridad Social para Todos
Estrategia	Descripción
7	Promoveremos la Implementación en Sistemas, Tecnologías de la Información y de Comunicación que Permitan Elevar la Eficiencia de los Procesos Administrativos para la Toma de Decisiones



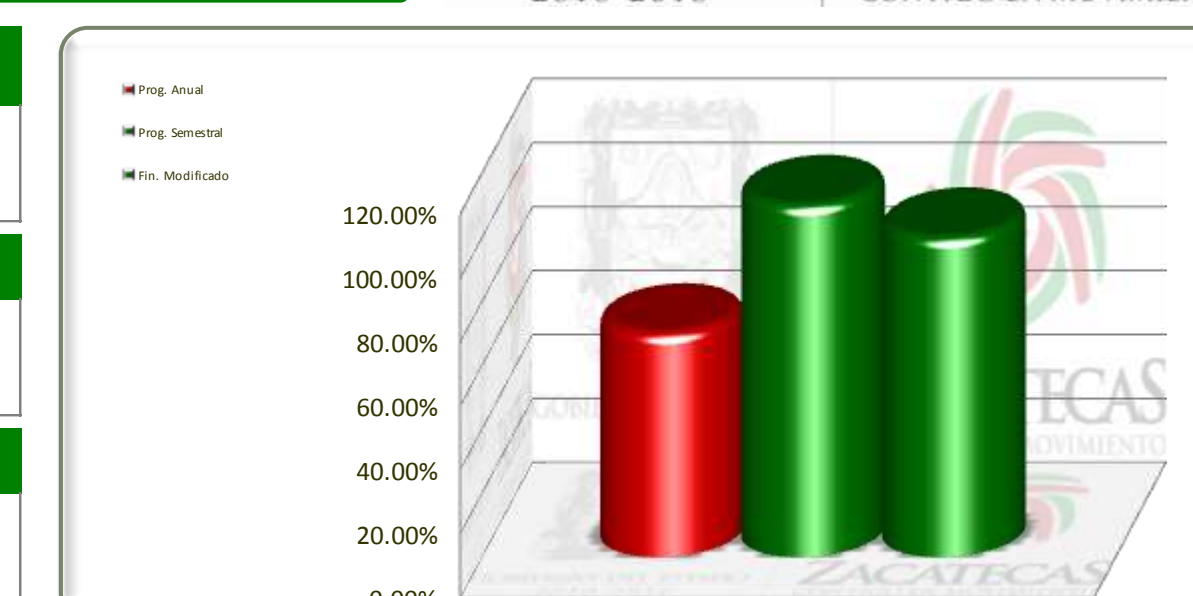
No. de Proy.	Dependencia	Información Programática				Información Financiera				
		Unidad de Medida	Meta Proyectada Anual	Real Obtenida	% de Avance Respecto a Meta Anual	Comportamiento del Presupuesto			% de Variación Respecto a:	
						Aprobado Anual 2012	Modificado Anual 2012	Devengado Anual 2012	Aprobado Anual 2012	Modificado Anual 2012
7	Servicios de Salud del Estado	Unidad Médica	19	9	47.37%	3,318,742	3,318,742	3,318,742	100.00%	100.00%
	Impulsar el Desarrollo Informático para la Operación de Programas, Sistemas de Información y Prestación de Servicios (Proyecto E-Salud) y Uso de Redes e Internet	Unidad Médica	19	9	47.37%	3,318,742	3,318,742	3,318,742	100.00%	100.00%
<b>TOTALES</b>		<b>Unidad Médica</b>	<b>19</b>	<b>9</b>	<b>47.37%</b>	<b>3,318,742</b>	<b>3,318,742</b>	<b>3,318,742</b>	<b>100.00%</b>	<b>100.00%</b>

Eje	Descripción
5	Zacatecas Justo
Línea	Descripción
4	Salud y Seguridad Social para Todos
Estrategia	Descripción
8	Fortaleceremos los Mecanismos y Procesos de Enseñanza e Investigación en Salud que Permitan Elevar las Competencias y el Desarrollo del Capital Humano en Este Sector



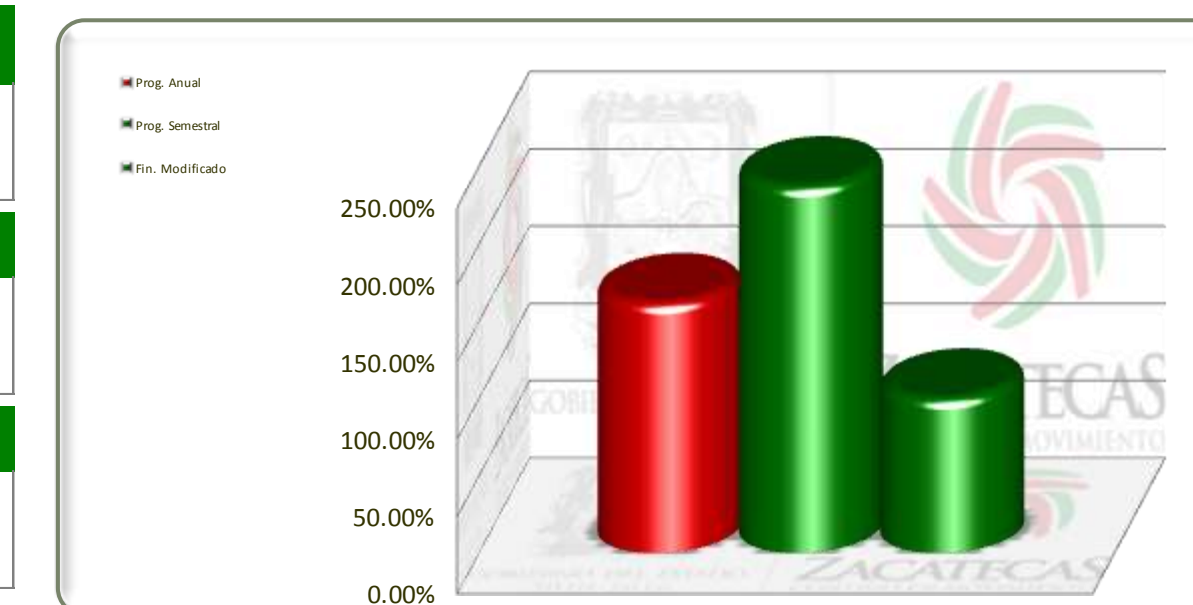
No. de Proy.	Dependencia	Información Programática				Información Financiera				
		Unidad de Medida	Meta Proyectada Anual	Real Obtenida	% de Avance Respecto a Meta Anual	Comportamiento del Presupuesto			% de Variación Respecto a:	
						Aprobado Anual 2012	Modificado Anual 2012	Devengado Anual 2012	Aprobado Anual 2012	Modificado Anual 2012
	<b>Servicios de Salud del Estado</b>	<b>Varios</b>	<b>1,508</b>	<b>1,493</b>	<b>99.01%</b>	<b>899,378</b>	<b>899,378</b>	<b>899,378</b>	<b>100.00%</b>	<b>100.00%</b>
8	Capacitar al Personal Administrativo y Directivo a Nivel Técnico y Gerencial	Personas	100	85	85.00%	367,148	367,148	367,148	100.00%	100.00%
49	Formar Especialistas en Materia de Salud (Enseñanza)	Plaza	1,408	1,408	100.00%	532,230	532,230	532,230	100.00%	100.00%
<b>TOTALES</b>		<b>Varios</b>	<b>1,508</b>	<b>1,493</b>	<b>99.01%</b>	<b>899,378</b>	<b>899,378</b>	<b>899,378</b>	<b>100.00%</b>	<b>100.00%</b>

Eje	Descripción
5	Zacatecas Justo
Línea	Descripción
4	Salud y Seguridad Social para Todos
Estrategia	Descripción
9	Impulsaremos la Rectoría en Salud a través de la Reforma del Sistema Estatal de Salud



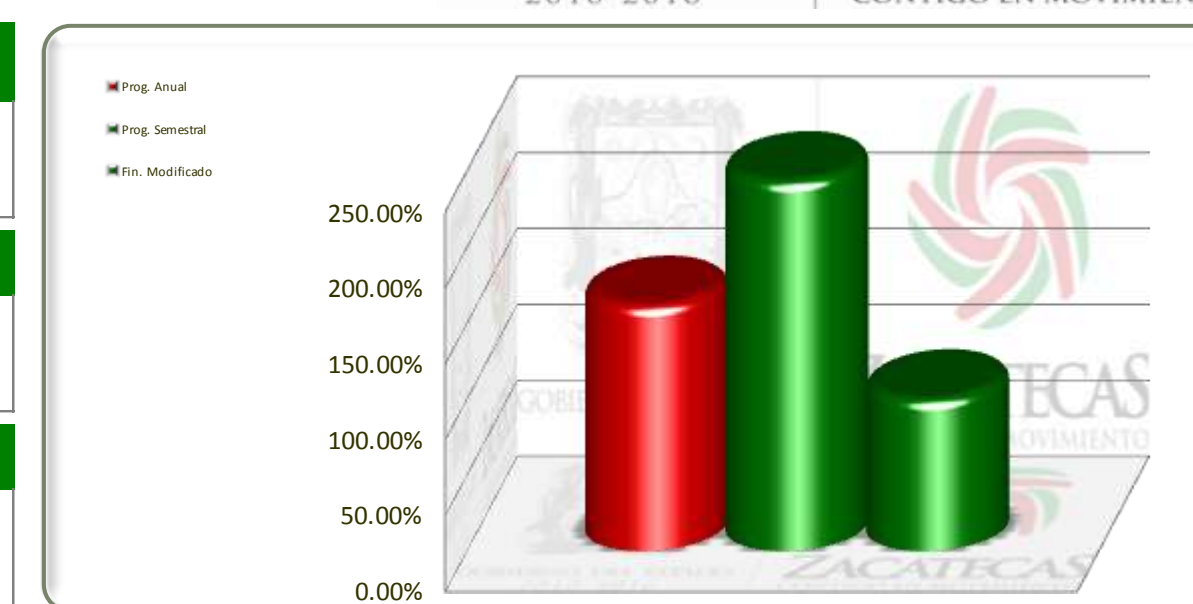
No. de Proy.	Dependencia	Información Programática				Información Financiera				
		Unidad de Medida	Meta Proyectada Anual	Real Obtenida	% de Avance Respecto a Meta Anual	Comportamiento del Presupuesto			% de Variación Respecto a:	
						Aprobado Anual 2012	Modificado Anual 2012	Devengado Anual 2012	Aprobado Anual 2012	Modificado Anual 2012
	<b>Servicios de Salud del Estado</b>	<b>Varios</b>	<b>220</b>	<b>154</b>	<b>70.00%</b>	<b>29,520,099</b>	<b>32,520,099</b>	<b>32,520,099</b>	<b>110.16%</b>	<b>100.00%</b>
1	Fortalecer el Papel Rector de los Servicios de Salud	Área	1	1	100.00%	161,451	161,451	161,451	100.00%	100.00%
3	Asuntos Jurídicos	Persona	60	0	0.00%	137,207	137,207	137,207	100.00%	100.00%
4	Contraloría Interna	Documento	110	76	69.09%	142,867	142,867	142,867	100.00%	100.00%
5	Fortalecer el Sistema Integral de Información en Salud	Establecimiento	38	67	176.32%	1,809,569	1,809,569	1,809,569	100.00%	100.00%
6	Fortalecer el Sistema de Evaluación del Desempeño	Documento	10	9	90.00%	644,172	644,172	644,172	100.00%	100.00%
9	Administración	Documento	1	1	100.00%	26,624,833	29,624,833	29,624,833	111.27%	100.00%
<b>TOTALES</b>		<b>Varios</b>	<b>220</b>	<b>154</b>	<b>70.00%</b>	<b>29,520,099</b>	<b>32,520,099</b>	<b>32,520,099</b>	<b>110.16%</b>	<b>100.00%</b>

Eje	Descripción
5	Zacatecas Justo
Línea	Descripción
5	Infraestructura Social y Vivienda para el Bienestar
Estrategia	Descripción
3 y 5	



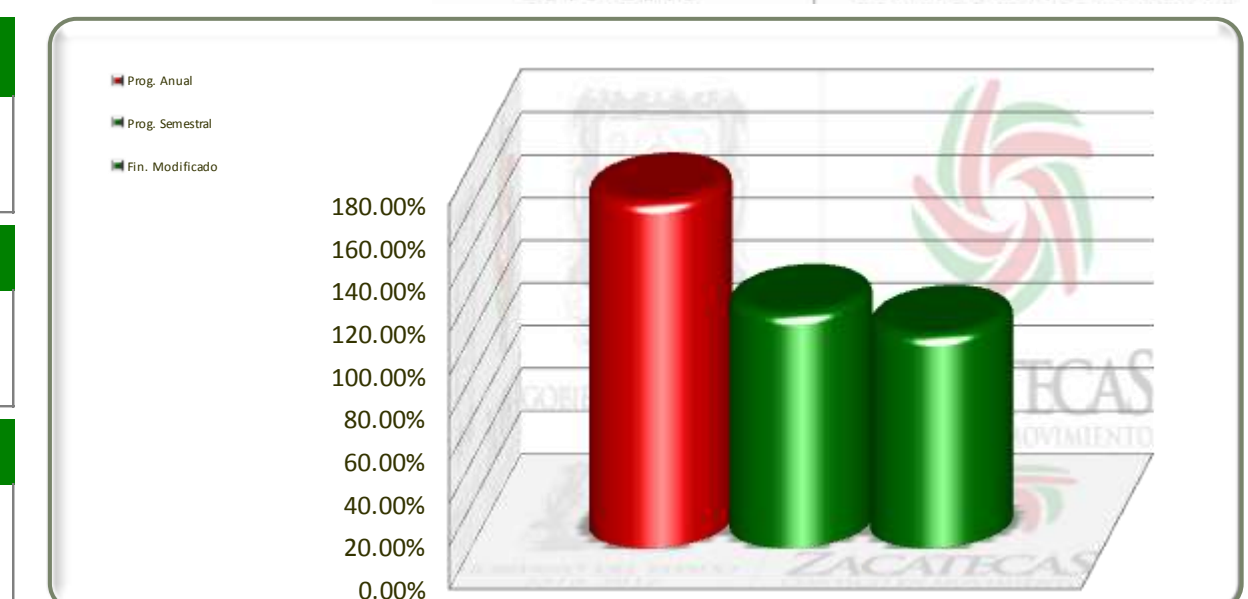
Objetivos	Información Programática				Información Financiera				
	Unidad de Medida	Meta Proyectada Anual	Real Obtenida	% de Avance Respecto a Meta Anual	Comportamiento del Presupuesto			% de Variación Respecto a:	
					Aprobado Anual 2012	Modificado Anual 2012	Devengado Anual 2012	Aprobado Anual 2012	Modificado Anual 2012
Promoveremos el Sector de la Construcción para Detonar el Desarrollo Social	Varios	9,980	16,128	161.60%	43,535,338	106,072,542	106,072,542	243.65%	100.00%
Fortaleceremos el Ordenamiento Territorial	Escrituras	1,500	2,432	162.13%	2,173,967	2,388,452	2,388,452	109.87%	100.00%
<b>TOTALES</b>	<b>Varios</b>	<b>11,480</b>	<b>18,560</b>	<b>161.67%</b>	<b>45,709,305</b>	<b>108,460,993</b>	<b>108,460,993</b>	<b>237.28%</b>	<b>100.00%</b>

Eje	Descripción
5	Zacatecas Justo
Línea	Descripción
5	Infraestructura Social y Vivienda para el Bienestar
Estrategia	Descripción
3	Promoveremos el Sector de la Construcción para Detonar el Desarrollo Social



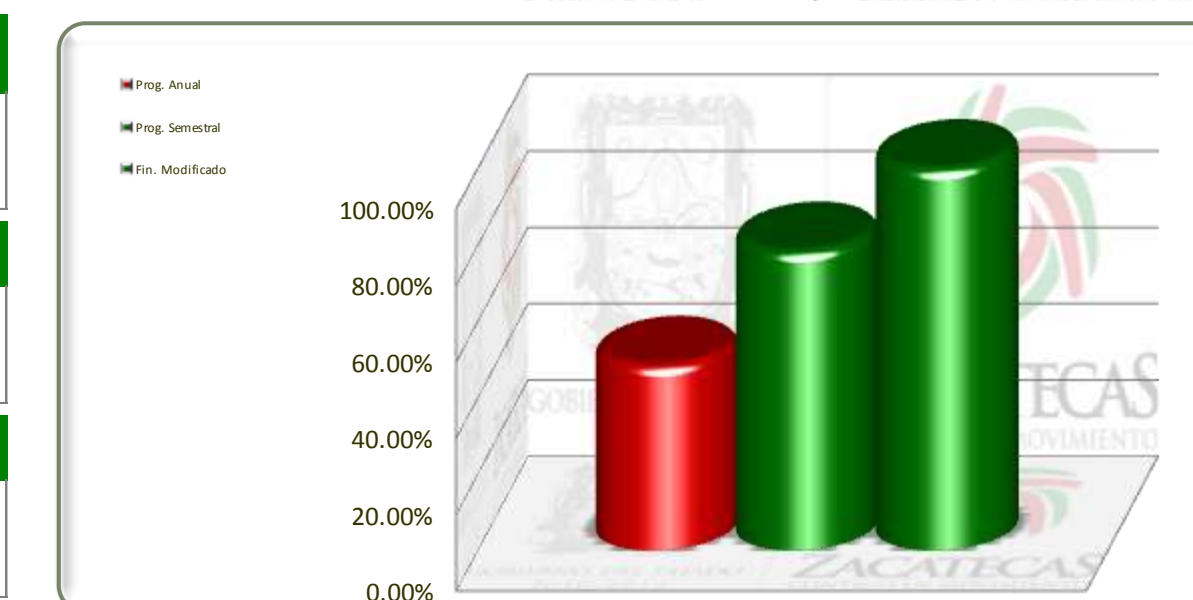
No. de Proy.	Dependencia	Información Programática				Información Financiera				
		Unidad de Medida	Meta Proyectada Anual	Real Obtenida	% de Avance Respecto a Meta Anual	Comportamiento del Presupuesto			% de Variación Respecto a:	
						Aprobado Anual 2012	Modificado Anual 2012	Devengado Anual 2012	Aprobado Anual 2012	Modificado Anual 2012
	<b>Consejo Promotor de la Vivienda Popular</b>	<b>Varios</b>	<b>9,980</b>	<b>16,128</b>	<b>161.60%</b>	<b>43,535,338</b>	<b>106,072,542</b>	<b>106,072,542</b>	<b>243.65%</b>	<b>100.00%</b>
1	Construcción de Unidades Básicas de Vivienda	Vivienda	1,500	283	18.87%	19,362,746	82,880,991	82,880,991	428.04%	100.00%
2	Mejoramiento de Vivienda	Rehabilitación de Vivienda	8,000	15,365	192.06%	8,689,371	8,664,217	8,664,217	99.71%	100.00%
4	Coordinación General Operativa	Actividad	480	480	100.00%	15,483,221	14,527,333	14,527,333	93.83%	100.00%
<b>TOTALES</b>		<b>Varios</b>	<b>9,980</b>	<b>16,128</b>	<b>161.60%</b>	<b>43,535,338</b>	<b>106,072,542</b>	<b>106,072,542</b>	<b>243.65%</b>	<b>100.00%</b>

Eje	Descripción
5	Zacatecas Justo
Línea	Descripción
5	Infraestructura Social y Vivienda para el Bienestar
Estrategia	Descripción
5	Fortaleceremos el Ordenamiento Territorial



No. de Proy.	Dependencia	Información Programática				Información Financiera				
		Unidad de Medida	Meta Proyectada Anual	Real Obtenida	% de Avance Respecto a Meta Anual	Comportamiento del Presupuesto			% de Variación Respecto a:	
						Aprobado Anual 2012	Modificado Anual 2012	Devengado Anual 2012	Aprobado Anual 2012	Modificado Anual 2012
3	Consejo Promotor de la Vivienda Popular	Escrituras	1,500	2,432	162.13%	2,173,967	2,388,452	2,388,452	109.87%	100.00%
	Regularización de la Tenencia de la Tierra Urbana	Escrituras	1,500	2,432	162.13%	2,173,967	2,388,452	2,388,452	109.87%	100.00%
<b>TOTALES</b>		<b>Escrituras</b>	<b>1,500</b>	<b>2,432</b>	<b>162.13%</b>	<b>2,173,967</b>	<b>2,388,452</b>	<b>2,388,452</b>	<b>109.87%</b>	<b>100.00%</b>

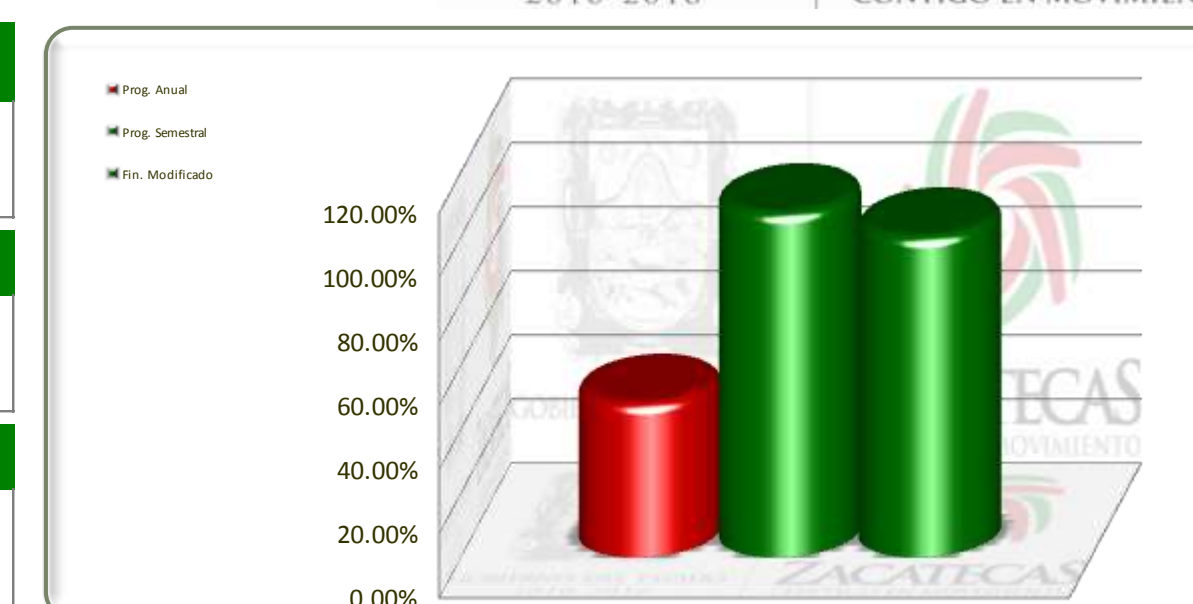
Eje	Descripción
5	Zacatecas Justo
Línea	Descripción
6	Cultura Para el Fortalecimiento de Nuestra Identidad
Estrategia	Descripción
1,2,3,4 y 5	



Objetivos	Información Programática				Información Financiera				
	Unidad de Medida	Meta Proyectada Anual	Real Obtenida	% de Avance Respecto a Meta Anual	Comportamiento del Presupuesto			% de Variación Respecto a:	
					Aprobado Anual 2012	Modificado Anual 2012	Devengado Anual 2012	Aprobado Anual 2012	Modificado Anual 2012
Posicionaremos a Zacatecas como un Estado de Vanguardia en Materia de Preservación, Conservación y Difusión del Patrimonio Cultural en el País y en el Extranjero	Varios	200,041	96,156	48.07%	64,421,628	69,268,308	69,268,307	107.52%	100.00%
Fortaleceremos y Mejoraremos la Infraestructura Cultural en la Entidad	Municipio	58	38	65.52%	13,238,123	15,186,062	15,186,062	114.71%	100.00%
Fomentaremos la Producción Artística de Calidad en el Estado, Priorizando las Manifestaciones Sustentadas en la Cultura, Tradición e Historia Zacatecana	Varios	518	369	71.24%	15,626,084	15,689,116	15,689,116	100.40%	100.00%
Lograremos que la Cultura sea Accesible a Todos los Grupos de la Sociedad Incorporando a Todas las Regiones en la Vida Cultural del Estado y Potenciando sus Especificidades que dan Sentido a la Riqueza que sus Antepasados Construyeron	Evento	1,386	1,270	91.63%	108,024,773	55,621,337	55,621,337	51.49%	100.00%
Fomentaremos entre las Nuevas Generaciones la Apreciación y Valoración de su Herencia e Identidad Cultural	Taller	225	136	60.44%	6,289,792	6,978,820	6,978,820	110.95%	100.00%
<b>TOTALES</b>	<b>Varios</b>	<b>202,228</b>	<b>97,969</b>	<b>48.44%</b>	<b>207,600,400</b>	<b>162,743,642</b>	<b>162,743,640</b>	<b>78.39%</b>	<b>100.00%</b>



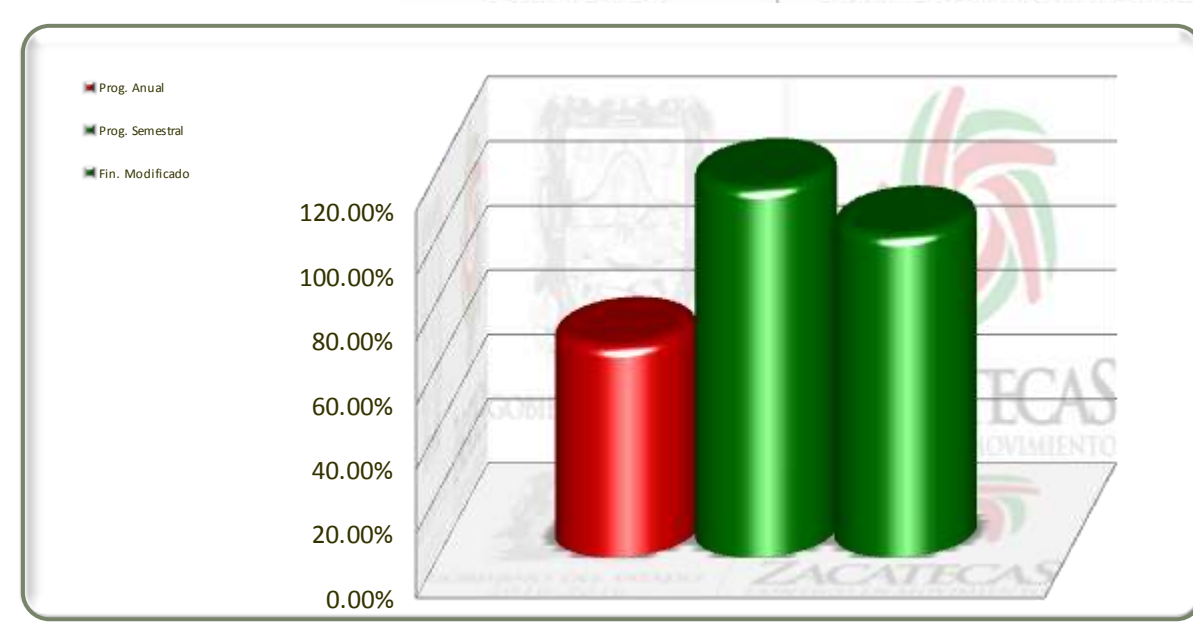
Eje	Descripción
5	Zacatecas Justo
Línea	Descripción
6	Cultura Para el Fortalecimiento de Nuestra Identidad
Estrategia	Descripción
1	Posicionaremos a Zacatecas como un Estado de Vanguardia en Materia de Preservación, Conservación y Difusión del Patrimonio Cultural en el País y en el Extranjero



No. de Proy.	Dependencia	Información Programática				Información Financiera				
		Unidad de Medida	Meta Proyectada Anual	Real Obtenida	% de Avance Respecto a Meta Anual	Comportamiento del Presupuesto			% de Variación Respecto a:	
						Aprobado Anual 2012	Modificado Anual 2012	Devengado Anual 2012	Aprobado Anual 2012	Modificado Anual 2012
	<b>Junta de Protección y Conservación de Monumentos Coloniales y Zonas Típicas</b>	<b>Varios</b>	<b>1,882</b>	<b>2,760</b>	<b>146.65%</b>	<b>17,477,464</b>	<b>13,908,622</b>	<b>13,908,621</b>	<b>79.58%</b>	<b>100.00%</b>
1	Protección y Conservación del Patrimonio Cultural Edificado	Supervisores	1,710	2,452	143.39%	9,948,915	6,545,955	6,545,955	65.80%	100.00%
2	Administrativo y de Recursos	Trámite	172	308	179.07%	7,528,549	7,362,668	7,362,666	97.80%	100.00%
	<b>Centro Regional del Patrimonio Mundial en Zacatecas (UNESCO)</b>	<b>Evento</b>	<b>51</b>	<b>49</b>	<b>96.08%</b>	<b>4,000,000</b>	<b>3,315,212</b>	<b>3,315,212</b>	<b>82.88%</b>	<b>100.00%</b>
1	Centro Regional del Patrimonio Mundial en Zacatecas (UNESCO)	Evento	51	49	96.08%	4,000,000	3,315,212	3,315,212	82.88%	100.00%
	<b>Instituto Zacatecano de Cultura "Ramón López Velarde"</b>	<b>Persona</b>	<b>198,108</b>	<b>93,347</b>	<b>47.12%</b>	<b>42,944,164</b>	<b>52,044,474</b>	<b>52,044,474</b>	<b>121.19%</b>	<b>100.00%</b>
1	Patrimonio Cultural	Persona	198,108	93,347	47.12%	42,944,164	52,044,474	52,044,474	121.19%	100.00%
<b>TOTALES</b>		<b>Varios</b>	<b>200,041</b>	<b>96,156</b>	<b>48.07%</b>	<b>64,421,628</b>	<b>69,268,308</b>	<b>69,268,307</b>	<b>107.52%</b>	<b>100.00%</b>

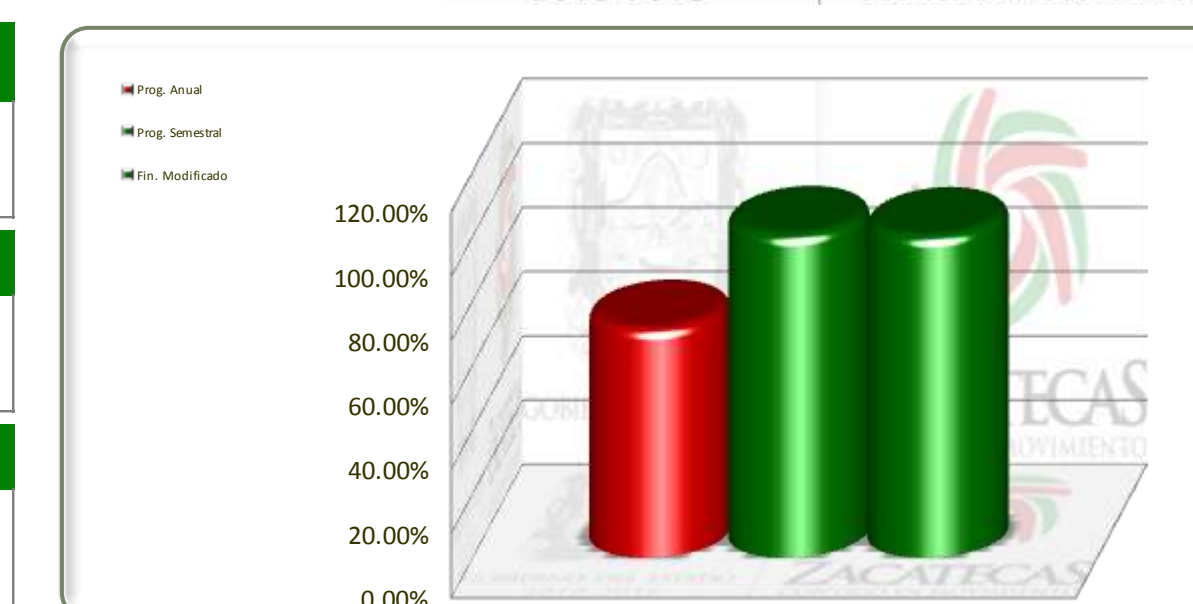


Eje	Descripción
5	Zacatecas Justo
Línea	Descripción
6	Cultura Para el Fortalecimiento de Nuestra Identidad
Estrategia	Descripción
2	Fortaleceremos y Mejoraremos la Infraestructura Cultural en la Entidad



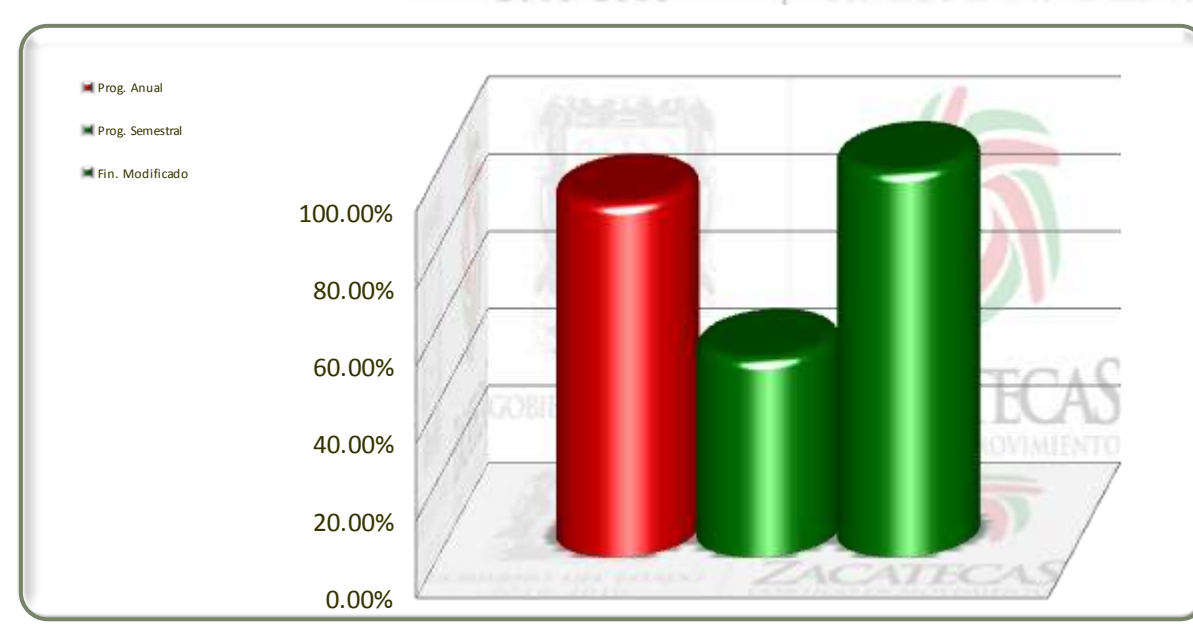
No. de Proy.	Dependencia	Información Programática				Información Financiera				
		Unidad de Medida	Meta Proyectada Anual	Real Obtenida	% de Avance Respecto a Meta Anual	Comportamiento del Presupuesto			% de Variación Respecto a:	
						Aprobado Anual 2012	Modificado Anual 2012	Devengado Anual 2012	Aprobado Anual 2012	Modificado Anual 2012
6	Instituto Zacatecano de Cultura "Ramón López Velarde"	Municipio	58	38	65.52%	13,238,123	15,186,062	15,186,062	114.71%	100.00%
	Descentralización Cultural	Municipio	58	38	65.52%	13,238,123	15,186,062	15,186,062	114.71%	100.00%
<b>TOTALES</b>		<b>Municipio</b>	<b>58</b>	<b>38</b>	<b>65.52%</b>	<b>13,238,123</b>	<b>15,186,062</b>	<b>15,186,062</b>	<b>114.71%</b>	<b>100.00%</b>

Eje	Descripción
5	Zacatecas Justo
Línea	Descripción
6	Cultura Para el Fortalecimiento de Nuestra Identidad
Estrategia	Descripción
3	Fomentaremos la Producción Artística de Calidad en el Estado, Priorizando las Manifestaciones Sustentadas en la Cultura, Tradición e Historia Zacatecana



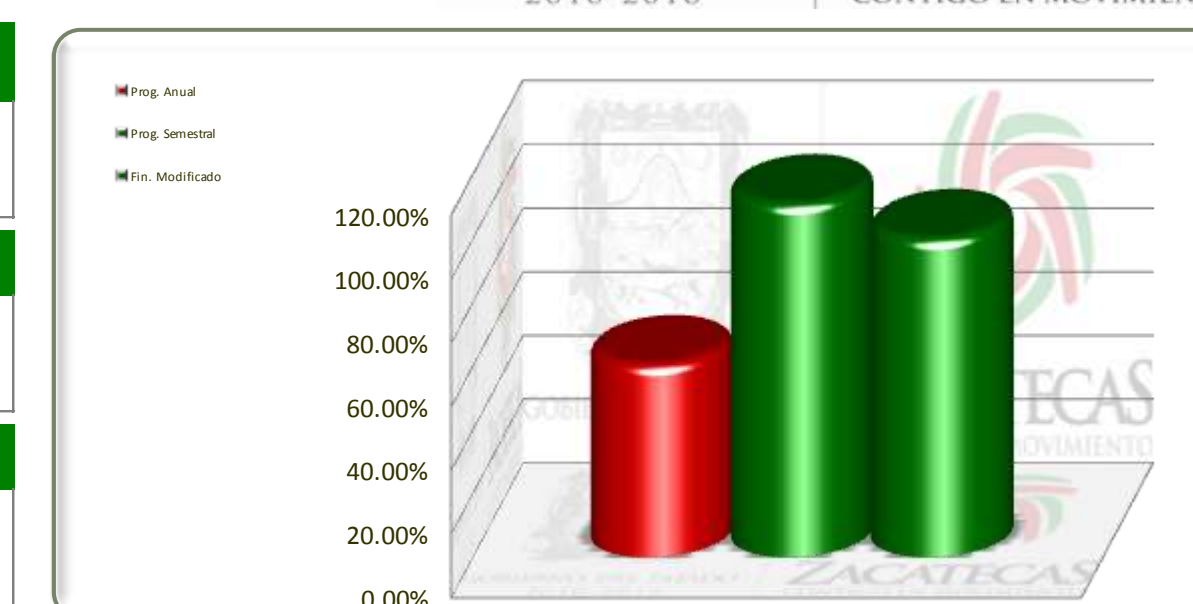
No. de Proy.	Dependencia	Información Programática				Información Financiera				
		Unidad de Medida	Meta Proyectada Anual	Real Obtenida	% de Avance Respecto a Meta Anual	Comportamiento del Presupuesto			% de Variación Respecto a:	
						Aprobado Anual 2012	Modificado Anual 2012	Devengado Anual 2012	Aprobado Anual 2012	Modificado Anual 2012
5	Instituto de la Juventud del Estado de Zacatecas	Evento	74	70	94.59%	1,897,870	1,768,906	1,768,906	93.20%	100.00%
	Expresión Juvenil	Evento	74	70	94.59%	1,897,870	1,768,906	1,768,906	93.20%	100.00%
2	Instituto Zacatecano de Cultura "Ramón López Velarde"	Varios	444	299	67.34%	13,728,214	13,920,210	13,920,210	101.40%	100.00%
	Economía de la Cultura	Actividad	1	1	100.00%	500,000	375,000	375,000	75.00%	100.00%
3	Programa de Apoyo a la Creación Artística	Estímulo	443	298	67.27%	13,228,214	13,545,210	13,545,210	102.40%	100.00%
<b>TOTALES</b>		<b>Varios</b>	<b>518</b>	<b>369</b>	<b>71.24%</b>	<b>15,626,084</b>	<b>15,689,116</b>	<b>15,689,116</b>	<b>100.40%</b>	<b>100.00%</b>

Eje	Descripción
5	Zacatecas Justo
Línea	Descripción
6	Cultura Para el Fortalecimiento de Nuestra Identidad
Estrategia	Descripción
4	Lograremos que la Cultura sea Accesible a Todos los Grupos de la Sociedad, Incorporando a Todas las Regiones en la Vida Cultural del Estado y Potenciando sus Especificidades que dan Sentido a la Riqueza que sus Antepasados Construyeron



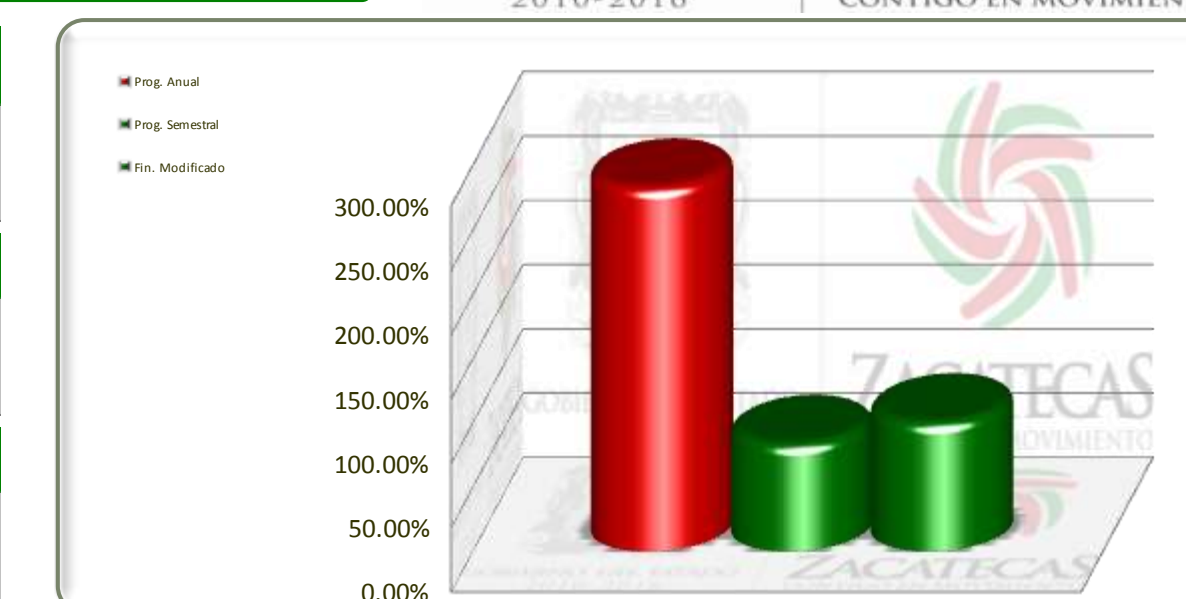
No. de Proy.	Dependencia	Información Programática				Información Financiera				
		Unidad de Medida	Meta Proyectada Anual	Real Obtenida	% de Avance Respecto a Meta Anual	Comportamiento del Presupuesto			% de Variación Respecto a:	
						Aprobado Anual 2012	Modificado Anual 2012	Devengado Anual 2012	Aprobado Anual 2012	Modificado Anual 2012
4	Instituto Zacatecano de Cultura "Ramón López Velarde"	Evento	1,386	1,270	91.63%	108,024,773	55,621,337	55,621,337	51.49%	100.00%
	Difusión y Animación Cultural	Evento	1,386	1,270	91.63%	108,024,773	55,621,337	55,621,337	51.49%	100.00%
<b>TOTALES</b>		<b>Evento</b>	<b>1,386</b>	<b>1,270</b>	<b>91.63%</b>	<b>108,024,773</b>	<b>55,621,337</b>	<b>55,621,337</b>	<b>51.49%</b>	<b>100.00%</b>

Eje	Descripción
5	Zacatecas Justo
Línea	Descripción
6	Cultura Para el Fortalecimiento de Nuestra Identidad
Estrategia	Descripción
5	Fomentaremos entre las Nuevas Generaciones la Apreciación y Valoración de su Herencia e Identidad Cultural



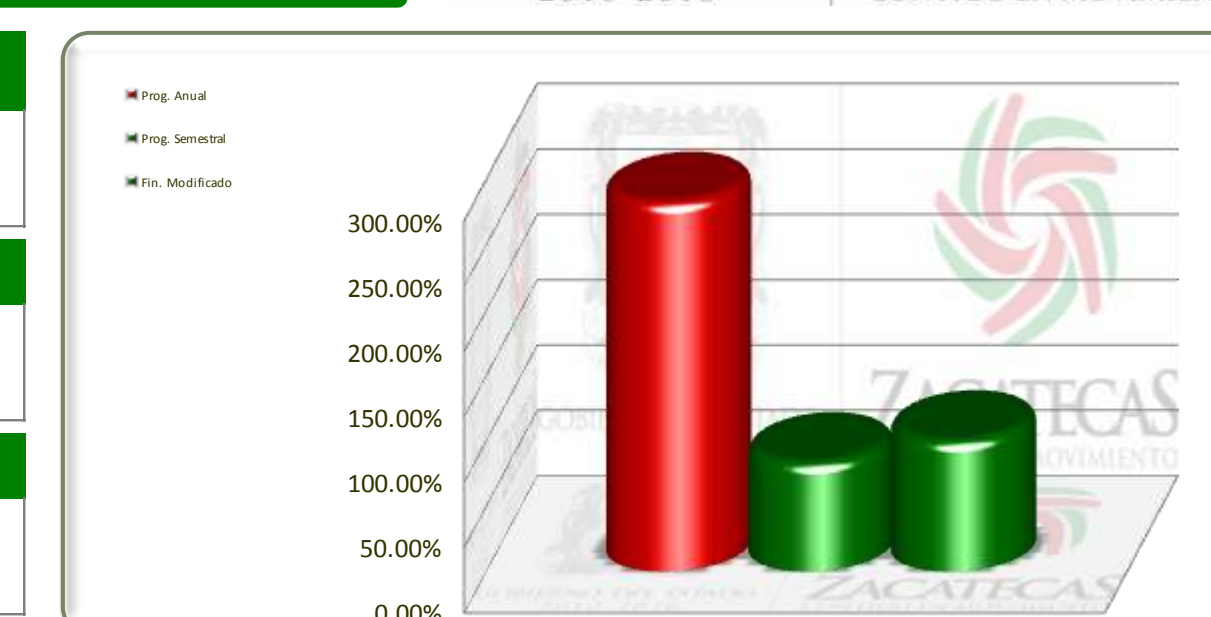
No. de Proy.	Dependencia	Información Programática				Información Financiera				
		Unidad de Medida	Meta Proyectada Anual	Real Obtenida	% de Avance Respecto a Meta Anual	Comportamiento del Presupuesto			% de Variación Respecto a:	
						Aprobado Anual 2012	Modificado Anual 2012	Devengado Anual 2012	Aprobado Anual 2012	Modificado Anual 2012
5	Instituto Zacatecano de Cultura "Ramón López Velarde"	Taller	225	136	60.44%	6,289,792	6,978,820	6,978,820	110.95%	100.00%
	Formación Cultural y Artística	Taller	225	136	60.44%	6,289,792	6,978,820	6,978,820	110.95%	100.00%
<b>TOTALES</b>		<b>Taller</b>	<b>225</b>	<b>136</b>	<b>60.44%</b>	<b>6,289,792</b>	<b>6,978,820</b>	<b>6,978,820</b>	<b>110.95%</b>	<b>100.00%</b>

Eje	Descripción
5	Zacatecas Justo
Línea	Descripción
7	Deportes para un Desarrollo Integral y Armónico
Estrategia	Descripción
1	



Objetivos	Información Programática				Información Financiera				
	Unidad de Medida	Meta Proyectada Anual	Real Obtenida	% de Avance Respecto a Meta Anual	Comportamiento del Presupuesto			% de Variación Respecto a:	
					Aprobado Anual 2012	Modificado Anual 2012	Devengado Anual 2012	Aprobado Anual 2012	Modificado Anual 2012
Fortaleceremos la Cultura Física y la Práctica de Actividades Deportivas en el Estado, como uno de los Elementos Fundamentales de la Salud y el Desarrollo Humano	Varios	83,439	235,886	282.70%	213,268,365	177,534,184	177,534,175	83.24%	100.00%
<b>TOTALES</b>	<b>Varios</b>	<b>83,439</b>	<b>235,886</b>	<b>282.70%</b>	<b>213,268,365</b>	<b>177,534,184</b>	<b>177,534,175</b>	<b>83.24%</b>	<b>100.00%</b>

Eje	Descripción
5	Zacatecas Justo
Línea	Descripción
7	Deportes para un Desarrollo Integral y Armónico
Estrategia	Descripción
1	Fortaleceremos la Cultura Física y la Práctica de Actividades Deportivas en el Estado, como uno de los Elementos Fundamentales de la Salud y el Desarrollo Humano



No. de Proj.	Dependencia	Información Programática				Información Financiera				
		Unidad de Medida	Meta Proyectada Anual	Real Obtenida	% de Avance Respecto a Meta Anual	Comportamiento del Presupuesto			% de Variación Respecto a:	
						Aprobado Anual 2012	Modificado Anual 2012	Devengado Anual 2012	Aprobado Anual 2012	Modificado Anual 2012
	<b>Instituto de Cultura Física y Deporte del Estado de Zacatecas</b>	<b>Varios</b>	<b>83,439</b>	<b>235,886</b>	<b>282.70%</b>	<b>213,268,365</b>	<b>177,534,184</b>	<b>177,534,175</b>	<b>83.24%</b>	<b>100.00%</b>
1	Becas y Estímulos para el Deporte Competitivo	Deportista Becado	110	71	64.55%	21,029,655	3,303,846	3,303,846	15.71%	100.00%
2	Programa de Capacitación en el Deporte y la Cultura Física	Técnico Deportivo	432	2,292	530.56%	869,634	839,126	839,126	96.49%	100.00%
3	Desarrollo del Deporte Estudiantil en Zacatecas	Alumno	50	31	62.00%	1,633,374	1,212,888	1,212,888	74.26%	100.00%
4	Desarrollo del Deporte Competitivo	Punto	5	4	80.00%	1,895,738	2,347,319	2,347,319	123.82%	100.00%
5	Eventos Deportivos en Zacatecas	Persona	26,432	6,644	25.14%	38,687,308	107,794	107,794	0.28%	100.00%
6	Servicios de Medicina y Ciencias Aplicadas al Deporte y la Cultura Física	Servicio	5,270	4,267	80.97%	97,529	97,529	97,529	100.00%	100.00%
7	Programa Estatal de Deporte Popular	Hora	2	2	100.00%	1,781,644	9,117,068	9,117,068	511.72%	100.00%
8	Registro Estatal del Deporte	Registro	5,200	1,225	23.56%	310,117	1,061,263	1,061,263	342.21%	100.00%
9	Alta Calidad en Instalaciones Deportivas	M2	16,700	198,069	1186.04%	100,949,231	113,839,465	113,839,465	112.77%	100.00%
10	Representación del Instituto de Cultura Física y Deporte del Estado de Zacatecas	Porcentaje	1	1	100.00%	12,010,328	12,010,328	12,010,328	100.00%	100.00%
11	Procesos Administrativos del Instituto de Cultura Física y Deporte del Estado de Zacatecas	Documento	29,045	22,793	78.47%	20,732,932	20,709,471	20,709,471	99.89%	100.00%
12	Centros Integrales de Desarrollo Deportivo	Hora	2	2	100.00%	9,862,664	9,762,744	9,762,735	98.99%	100.00%
13	Deporte para Personas con Discapacidad	Persona	160	485	303.13%	890,700	816,475	816,475	91.67%	100.00%
14	El Deporte en los Centros Interdisciplinarios SUMAR	Centro	30	0	0.00%	2,517,511	2,308,869	2,308,869	91.71%	100.00%
<b>TOTALES</b>		<b>Varios</b>	<b>83,439</b>	<b>235,886</b>	<b>282.70%</b>	<b>213,268,365</b>	<b>177,534,184</b>	<b>177,534,175</b>	<b>83.24%</b>	<b>100.00%</b>