

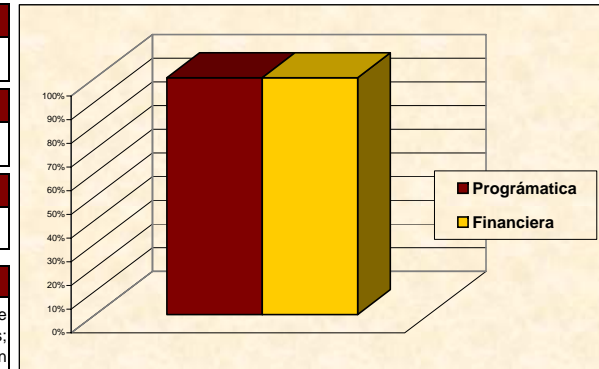


GOBIERNO DEL ESTADO DE ZACATECAS
SECRETARÍA DE FINANZAS
CUENTA PÚBLICA EJERCICIO 2008

Objetivo	Descripción
1	Gobernabilidad Democrática para el Desarrollo Humano
Programa	Descripción
1,2,3 y 4	Resumen de Programas
Subprograma	Descripción

Objetivo del Subprograma

Comprenden los subprogramas, proyectos y acciones de gobierno que tienden a avanzar en la consolidación de la democracia en Zacatecas, desde una visión integral para una mejor calidad de vida de la sociedad; promoviendo una cultura afirmada con transparencia y rendición de cuentas; impulsar compromisos para favorecer e inducir actitudes de una cultura política con valores, el fortalecimiento de las unidades administrativas con las instituciones locales y municipales.



Objetivos	Información Programática				Información Financiera		
	Unidad de medida	Meta Anual			Comportamiento del Presupuesto		
		Proyectada	Obtenida	Avance	Modificado	Ejercido	Avance
Gobernabilidad Democrática	Varias	46.927	30.436	64,86%	108.839.916	108.839.883	100,00%
Impulso a la Reforma Democrática del Estado	Varias	10.073	20.964	208,12%	79.256.279	79.232.435	99,97%
Mejoramiento de la Procuración de Justicia y la Seguridad Pública	Varias	1.356.714	1.174.799	86,59%	587.620.188	587.620.124	100,00%
Gestión Administrativa Eficaz y Transparente de la Administración Pública	Varias	2.862.215	3.084.397	107,76%	1.090.739.753	1.090.738.752	100,00%
		4.275.929	4.310.596	100,81%	1.866.456.136	1.866.431.194	100,00%

Fuente de la Información Programática: Secretaría de Planeación y Desarrollo Regional.

Fuente de la Información Financiera: Secretaría de Finanzas.

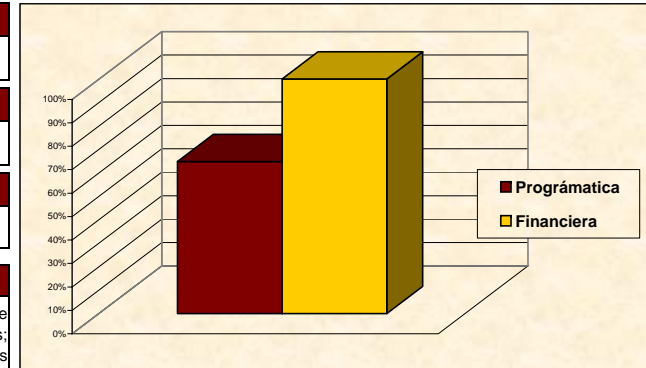


GOBIERNO DEL ESTADO DE ZACATECAS
SECRETARÍA DE FINANZAS
CUENTA PÚBLICA EJERCICIO 2008

Objetivo	Descripción
1	Gobernabilidad Democrática para el Desarrollo Humano
Programa	Descripción
1	Gobernabilidad Democrática
Subprograma	Descripción
1,2,3,4	

Objetivo del Subprograma

Comprenden los subprogramas, proyectos y acciones de gobierno que tienden a avanzar en la consolidación de la democracia en Zacatecas, desde una visión integral para una mejor calidad de vida de la sociedad; promoviendo una cultura afirmada con transparencia y rendición de cuentas; impulsar compromisos para favorecer e inducir actitudes de una cultura política con valores, el fortalecimiento de las unidades administrativas con las instituciones locales y municipales.



Objetivos	Información Programática				Información Financiera		
	Meta Anual				Comportamiento del Presupuesto		
	Unidad de medida	Proyectada	Obtenida	Avance	Modificado	Ejercido	Avance
Consolidación de la Democracia en Zacatecas	Varias	837	868	103,70%	45.099.809	45.099.808	100,00%
Promoción de una Nueva Cultura de Gobierno	Varias	286	263	91,96%	5.851.467	5.851.467	100,00%
Impulsar Compromisos Compartidos	Varias	30.062	22.846	76,00%	26.290.972	26.290.943	100,00%
Fortalecimiento de las Capacidades Administrativas	Varias	15.742	6.459	41,03%	31.597.669	31.597.665	100,00%
		46.927	30.436	64,86%	108.839.916	108.839.883	100,00%

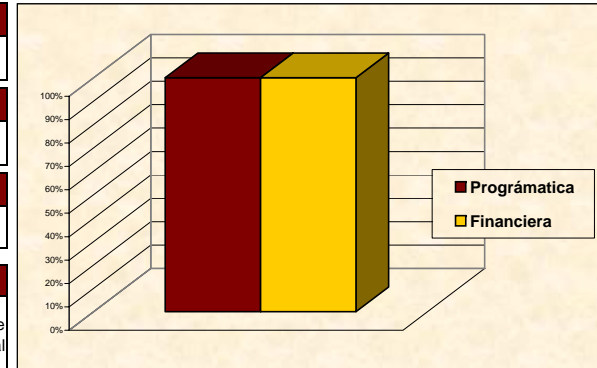
Fuente de la Información Programática: Secretaría de Planeación y Desarrollo Regional.

Fuente de la Información Financiera: Secretaría de Finanzas.



GOBIERNO DEL ESTADO DE ZACATECAS
SECRETARÍA DE FINANZAS
CUENTA PÚBLICA EJERCICIO 2008

Objetivo	Descripción
1	Gobernabilidad Democrática para el Desarrollo Humano
Programa	Descripción
2	Impulso a la Reforma Democrática del Estado
Subprograma	Descripción
2.3.	
Objetivo del Subprograma	
Comprenden los subprogramas, proyectos y acciones de gobierno para impulsar una reforma democrática con instituciones plurales e influyentes que son base para un estado social, democrático y de derecho que demandan los ciudadanos del estado y avanzar con un sistema gobernable, funcional y eficaz favoreciendo con pluralidad, tolerancia, diálogo, concertación y acuerdos políticos.	



Objetivos	Información Programática				Información Financiera		
	Unidad de medida	Meta Anual			Comportamiento del Presupuesto		
		Proyectada	Obtenida	Avance	Modificado	Ejercido	Avance
Construcción de un Sistema Gobernable, Funcional y Eficaz	Varias	1.840	4.658	253,15%	15.480.506	15.480.504	100,00%
Desarrollo del Estado a Largo Plazo	Varias	8.233	16.306	198,06%	63.775.773	63.751.931	99,96%
		10.073	20.964	208,12%	79.256.279	79.232.435	99,97%

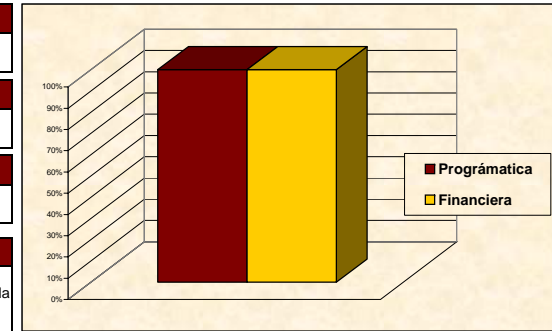
Fuente de la Información Programática: Secretaría de Planeación y Desarrollo Regional.

Fuente de la Información Financiera: Secretaría de Finanzas.



GOBIERNO DEL ESTADO DE ZACATECAS
SECRETARÍA DE FINANZAS
CUENTA PÚBLICA EJERCICIO 2008

Objetivo	Descripción
1	Gobernabilidad Democrática para el Desarrollo Humano
Programa	Descripción
2	Impulso a la Reforma Democrática del Estado
Subprograma	Descripción
3	Desarrollo del Estado a Largo Plazo
Objetivo del Subprograma	
Comprende los proyectos y actividades de gobierno para lograr una visión compartida del desarrollo del estado a largo plazo, sustentada en la planeación estratégica, la participación social y los consensos políticos.	



No. de Proy.	Dependencia	Información Programática				Información Financiera			
		Proyecto	Unidad de medida	Meta Anual			Comportamiento del Presupuesto		
				Proyectada	Obtenida	Avance	Modificado	Ejercido	Avance
Secretaría de Planeación y Desarrollo Regional			8.082	16.168	200,05%	58.319.058	58.319.054	100,00%	
1	Estadística e Información Geográfica para la Planeación del Desarrollo	Documento	748	708	94,65%	1.225.055	1.225.054	100,00%	
6	Alta Gerencia para la Planificación y el Desarrollo	Reunión	636	633	99,53%	5.801.799	5.801.799	100,00%	
7	Planeación y Programación Operativa	Documento	3.580	10.675	298,18%	2.013.802	2.013.802	100,00%	
9	Desarrollo Administrativo	Acción	1.869	2.813	150,51%	17.889.118	17.889.117	100,00%	
11	Programa Operativo Anual 2008	Dependencia	76	75	98,68%	611.207	611.207	100,00%	
13	Programa Estatal de Población 2008	Documento	1.009	1.010	100,10%	526.688	526.687	100,00%	
14	Coordinación para la Planificación	Actividad	48	48	100,00%	1.043.074	1.043.073	100,00%	
16	Seguimiento y Evaluación de Planes y Programas	Documento	105	195	185,71%	1.091.515	1.091.515	100,00%	
23	Fondo de Aportaciones para el Desarrollo Regional	Proyecto	11	11	100,00%	28.116.800	28.116.800	100,00%	
Unidad de Progr. y Proyectos Estratégicos y Evaluación de las Pol. Públ.			151	138	91,39%	5.456.715	5.432.877	99,56%	
1	Gestión Estratégica de Gobierno del Estado	Proyecto	1	1	100,00%	1.540.665	1.540.664	100,00%	
2	Prospectiva y Desarrollo Metropolitano	Estudio	6	2	33,33%	781.270	781.269	100,00%	
3	Programas y Proyectos Estratégicos	Proyecto	112	116	103,57%	638.225	638.224	100,00%	
4	Evaluación de Políticas Públicas	Evaluación	4	4	100,00%	729.336	729.336	100,00%	
5	Coordinación Jurídica	Proyecto	1	1	100,00%	472.071	472.069	100,00%	
6	Gestión de la Función Informática	Sistema	26	13	50,00%	366.446	366.445	100,00%	
7	Servicios Administrativos Internos	Proyecto	1	1	100,00%	928.702	904.869	97,43%	
			8.233	16.306	198,06%	63.775.773	63.751.931	99,96%	

Fuente de la Información Programática: Secretaría de Planeación y Desarrollo Regional.

Fuente de la Información Financiera: Secretaría de Finanzas.

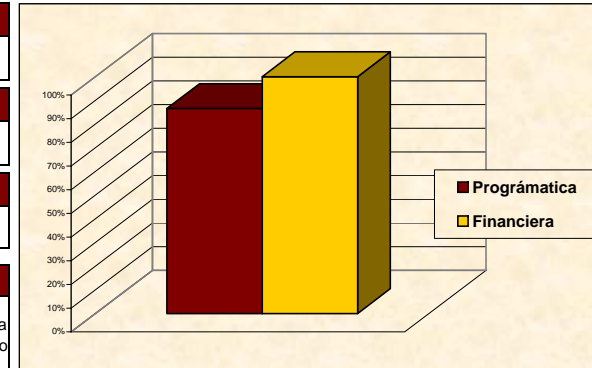


GOBIERNO DEL ESTADO DE ZACATECAS
SECRETARÍA DE FINANZAS
CUENTA PÚBLICA EJERCICIO 2008

Objetivo	Descripción
1	Gobernabilidad Democrática para el Desarrollo Humano
Programa	Descripción
3	Mejoramiento de la Procuración de Justicia y la Seguridad Pública
Subprograma	Descripción
1,2	

Objetivo del Subprograma

Comprenden los subprogramas, proyectos y acciones de gobierno que tienden a posicionar al estado como el más seguro del país manteniendo la tranquilidad de las familias zacatecanas; impulsando la reforma de justicia para la prevención de delitos y evitar la impunidad, buscando el equilibrio entre la eficacia, la administración de justicia y la readaptación social.



Objetivos	Información Programática				Información Financiera		
	Unidad de medida	Meta Anual			Comportamiento del Presupuesto		
		Proyectada	Obtenida	Avance	Modificado	Ejercido	Avance
Zacatecas Seguro	Varias	253.536	205.745	81,15%	551.184.688	551.184.627	100,00%
Modernización del Sistema de Justicia	Varias	1.103.178	969.054	87,84%	36.435.500	36.435.497	100,00%
		1.356.714	1.174.799	86,59%	587.620.188	587.620.124	100,00%

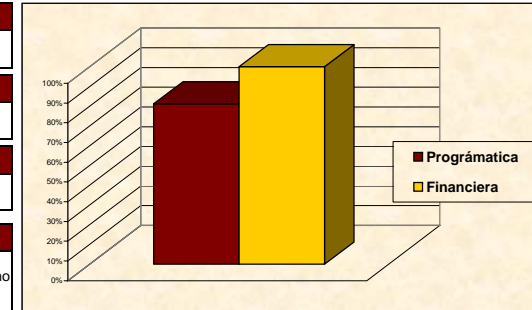
Fuente de la Información Programática: Secretaría de Planeación y Desarrollo Regional.

Fuente de la Información Financiera: Secretaría de Finanzas.



**GOBIERNO DEL ESTADO DE ZACATECAS
SECRETARÍA DE FINANZAS
CUENTA PÚBLICA EJERCICIO 2008**

Objetivo	Descripción
1	Gobernabilidad Democrática para el Desarrollo Humano
Programa	Descripción
3	Mejoramiento de la Procuración, Administración de la Justicia y la Seguridad Pública
Subprograma	Descripción
1	Zacatecas Seguro
Objetivo del Subprograma	
Comprende los proyectos y actividades de gobierno que permitan posicionar a Zacatecas como el Estado más seguro del país, tales como prevención del delito, atención integral del sistema penitenciario, acciones preventivas y disuasivas entre otras.	



No. de Proy.	Dependencia	Proyecto	Información Programática				Información Financiera		
			Unidad de medida	Meta Anual			Comportamiento del Presupuesto		
				Proyectada	Obtenida	Avance	Modificado	Ejercido	Avance
	Secretaría General de Gobierno		191.543	124.934	65,23%	334.830.556	334.830.554	100,00%	
1	Programa Estatal de Seguridad Pública	Actividad	1.656	747	45,11%	106.079.409	106.079.409	100,00%	
2	Mejorando la Seguridad, Vialidad y el Servicio de Transporte Público	Acción	163.834	104.519	63,80%	64.592.671	64.592.671	100,00%	
3	Atención Integral del Sistema Penitenciario	Población	1.533	1.547	100,91%	97.265.955	97.265.955	100,00%	
6	Proyecto General de Protección Civil	Acción	8.239	6.168	74,86%	14.842.863	14.842.863	100,00%	
9	Atlas de Peligro Hidrológico del Estado	Documento	1	1	100,00%	2.752.919	2.752.919	100,00%	
10	Modernización de los Procesos de Seguridad, Vialidad y Transporte	Obra	4	4	100,00%	1.770.000	1.770.000	100,00%	
12	Atención Especializada para Menores Conflictuados con la Ley	Expediente	10.745	4.809	44,76%	16.930.149	16.930.149	100,00%	
13	Fortalecimiento de las Capacidades Administrativas	Acciones	12	12	100,00%	5.854.112	5.854.112	100,00%	
14	Seguridad a través de Operativos de Supervisión y Vigilancia	Operativo	5.519	7.127	129,14%	24.742.476	24.742.476	100,00%	
	Procuraduría General de Justicia del Estado		59.335	73.194	123,36%	208.708.147	208.708.091	100,00%	
1	Acciones Preventivas y Disuasivas	Documento	600	899	149,83%	77.684.488	77.684.484	100,00%	
2	Servicios Periciales	Dictamen	21.600	22.885	105,95%	15.278.674	15.278.625	100,00%	
3	Prevención del Delito	Acción	208	184	88,46%	4.728.628	4.728.628	100,00%	
4	Control Administrativo Eficiente	Documento	30.657	35.766	116,67%	20.679.670	20.679.669	100,00%	
5	Averiguaciones Previas y Procesos Penales	Expediente	6.270	13.460	214,67%	90.336.686	90.336.685	100,00%	
	Instituto de Formación Profesional		2.658	7.617	286,57%	7.645.985	7.645.981	100,00%	
1	Coordinación General	Documento	704	2.420	343,75%	495.732	495.732	100,00%	
2	Reclutamiento y Selección de Personal	Documento	570	1.477	259,12%	898.255	887.943	98,85%	
3	Capacitación a Corporaciones de Seguridad Pública	Persona	680	2.079	305,74%	1.711.913	1.722.223	100,60%	
4	Apoyo Administrativo a la Dependencia	Documento	704	1.641	233,10%	4.540.085	4.540.083	100,00%	
			253.536	205.745	81,15%	551.184.688	551.184.627	100,00%	

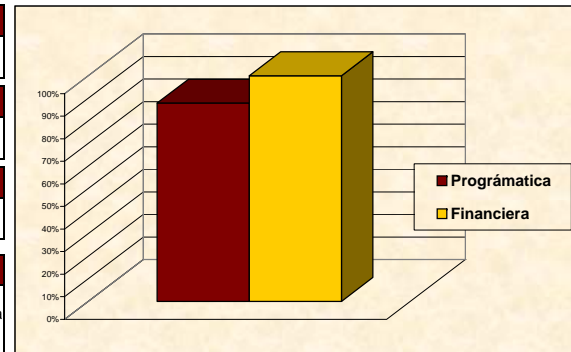
Fuente de la Información Programática: Secretaría de Planeación y Desarrollo Regional.

Fuente de la Información Financiera: Secretaría de Finanzas.



GOBIERNO DEL ESTADO DE ZACATECAS
SECRETARÍA DE FINANZAS
CUENTA PÚBLICA EJERCICIO 2008

Objetivo	Descripción
1	Gobernabilidad Democrática para el Desarrollo Humano
Programa	Descripción
3	Mejoramiento de la Procuración, Administración de la Justicia y la Seguridad Pública
Subprograma	Descripción
2	Modernización del Sistema de Justicia
Objetivo del Subprograma	
Comprende los proyectos y actividades de gobierno para impulsar una gran reforma al sistema de justicia -que lo modere y haga eficaz- para prevenir los delitos y quitar la impunidad.	



No. de Proj.	Dependencia	Información Programática				Información Financiera			
		Proyecto	Unidad de medida	Meta Anual			Comportamiento del Presupuesto		
				Proyectada	Obtenida	Avance	Modificado	Ejercido	Avance
	Secretaría General de Gobierno		36.068	38.948	107,98%	15.718.575	15.718.573	100,00%	
4	Conciliación y Arbitraje del Estado	Actividad	25.914	27.610	106,54%	7.789.145	7.789.145	100,00%	
7	Control de Calidad y Certificación de la Junta Local de Conciliación	Capacitación	1	1	100,00%	267.198	267.198	100,00%	
15	Administración de la Justicia Laboral Burocrática	Actividad	9.315	9.992	107,27%	4.159.743	4.159.742	100,00%	
16	Fortalecimiento de la Nueva Cultura Laboral	Asesoría	838	1.345	160,50%	3.502.489	3.502.488	100,00%	
	Coordinación General Jurídica		1.067.110	930.106	87,16%	20.716.925	20.716.924	100,00%	
3	Asesoría Jurídica	Acción	9.324	14.430	154,76%	9.096.972	9.096.972	100,00%	
4	Asuntos Contenciosos	Documento	742	651	87,74%	1.499.125	1.499.124	100,00%	
5	Certeza Notarial	Documento	2.700	2.306	85,41%	1.598.578	1.598.578	100,00%	
6	Registro Civil	Trámite	1.038.000	890.483	85,79%	2.622.028	2.622.028	100,00%	
7	Fraccionamientos Rurales	Documento	2.196	2.918	132,88%	4.409.843	4.409.843	100,00%	
8	Coordinación General	Acción	14.148	19.318	136,54%	1.490.380	1.490.380	100,00%	
			1.103.178	969.054	87,84%	36.435.500	36.435.497	100,00%	

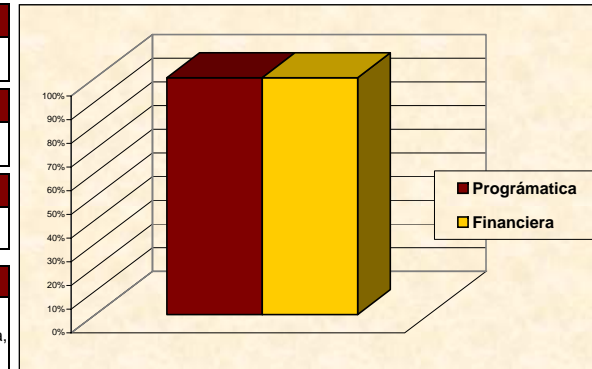
Fuente de la Información Programática: Secretaría de Planeación y Desarrollo Regional.

Fuente de la Información Financiera: Secretaría de Finanzas.



GOBIERNO DEL ESTADO DE ZACATECAS
SECRETARÍA DE FINANZAS
CUENTA PÚBLICA EJERCICIO 2008

Objetivo	Descripción
1	Gobernabilidad Democrática para el Desarrollo Humano
Programa	Descripción
4	Gestión Administrativa Eficaz y Transparente de la Administración Pública
Subprograma	Descripción
1,2,3,4.	
Objetivo del Subprograma	
Comprenden los subprogramas, proyectos y acciones de gobierno para fortalecer las áreas de la administración pública con solidez, transparencia, eficacia y de calidad; capacitando a los servidores públicos para responder a las demandas de la sociedad.	



Objetivos	Información Programática				Información Financiera		
	Unidad de medida	Meta Anual			Comportamiento del Presupuesto		
		Proyectada	Obtenida	Avance	Modificado	Ejercido	Avance
Administración Cercana a la Gente	Varias	41.793	59.679	142,80%	117.317.161	117.316.896	100,00%
Reformas de la Administración Pública	Varias	3.480	4.459	128,13%	83.965.622	83.965.620	100,00%
Finanzas Públicas Responsables	Varias	2.780.088	2.964.193	106,62%	781.823.587	781.822.860	100,00%
Mejoramiento de los Procesos Administrativos	Varias	36.854	56.066	152,13%	107.633.384	107.633.376	100,00%
		2.862.215	3.084.397	107,76%	1.090.739.753	1.090.738.752	100,00%

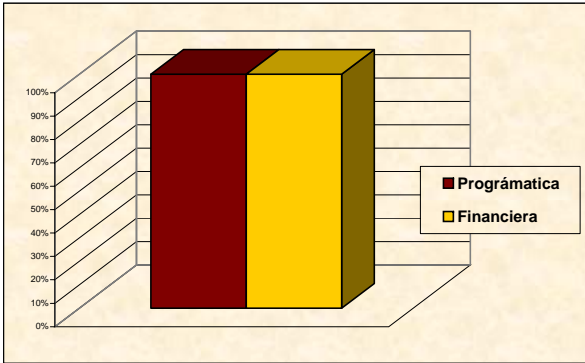
Fuente de la Información Programática: Secretaría de Planeación y Desarrollo Regional.

Fuente de la Información Financiera: Secretaría de Finanzas.



GOBIERNO DEL ESTADO DE ZACATECAS
SECRETARÍA DE FINANZAS
CUENTA PÚBLICA EJERCICIO 2008

Objetivo	Descripción
1	Gobernabilidad Democrática para el Desarrollo Humano
Programa	Descripción
4	Gestión Administrativa Eficaz y Transparencia de la Administración Pública
Subprograma	Descripción
2	Reformas de la Administración Pública
Objetivo del Subprograma	
Comprende los proyectos y actividades de gobierno para concretar una reforma de la administración pública, que la modernice y la haga de calidad; con servidores públicos profesionales y capacitados, con procesos definidos y certificados, con mínimos trámites y con transparencia.	



No. de Proj.	Dependencia	Proyecto	Unidad de medida	Información Programática			Información Financiera		
				Meta Anual			Comportamiento del Presupuesto		
				Proyectada	Obtenida	Avance	Modificado	Ejercido	Avance
	Contraloría Interna			3.352	4.360	130,07%	1.810.056	1.810.055	100,00%
12	Normatividad y Modernización Administrativa	Acción		3.352	4.360	130,07%	1.810.056	1.810.055	100,00%
	Oficialía Mayor de Gobierno			128	99	77,34%	82.155.567	82.155.565	100,00%
3	Innovación y Competitividad Gubernamental	Acción		90	61	67,78%	526.647	526.647	100,00%
4	Control Gerencial de Oficialía Mayor de Gobierno	Unidad Admva.		38	38	100,00%	81.628.919	81.628.918	100,00%
				3.480	4.459	128,13%	83.965.622	83.965.620	100,00%

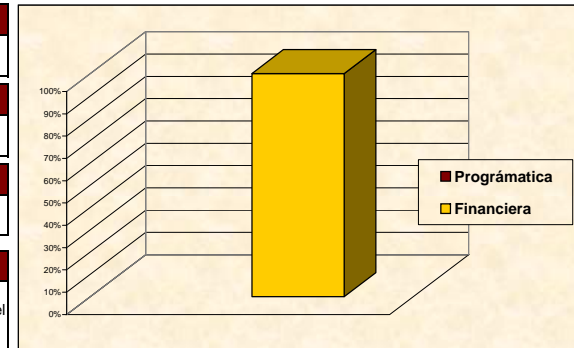
Fuente de la Información Programática: Secretaría de Planeación y Desarrollo Regional.

Fuente de la Información Financiera: Secretaría de Finanzas.



GOBIERNO DEL ESTADO DE ZACATECAS
SECRETARÍA DE FINANZAS
CUENTA PÚBLICA EJERCICIO 2008

Objetivo	Descripción
1	Gobernabilidad Democrática para el Desarrollo Humano
Programa	Descripción
4	Gestión Administrativa Eficaz y Transparencia de la Administración Pública
Subprograma	Descripción
3	Finanzas Públicas Responsables
Objetivo del Subprograma	
Comprende los proyectos y actividades de gobierno que mantengan una política responsable de finanzas públicas, para apoyar las acciones del desarrollo estatal a través del Sistema Estatal de Coordinación Hacendaria, Estudio y Análisis de Ingresos Coordinados.	



No. de Proy.	Dependencia	Información Programática				Información Financiera			
		Proyecto	Unidad de medida	Meta Anual			Comportamiento del Presupuesto		
				Proyectada	Obtenida	Avance	Modificado	Ejercido	Avance
	Secretaría de Finanzas			192.419	252.662	131,31%	455.900.502	455.900.202	100,00%
1	Administración de Recursos Financieros	Actos	741	741	100,00%	1.672.517	1.672.517	100,00%	
2	Coordinación de Servicios Aéreos	Documento	140	142	101,43%	26.883.086	26.881.723	99,99%	
4	Fiscalización con Calidad, Efectividad y Transparencia	Acto	1.139	1.435	125,99%	17.969.973	17.969.972	100,00%	
5	Implementación del Sistema de Comunicación Interna y Externa	Evento	14	10	71,43%	1.071.778	1.071.778	100,00%	
6	Gestión Estratégica del Gasto Público	Actividad	24	24	100,00%	1.625.235	1.625.235	100,00%	
7	Ejercicio del Acceso a la Información Pública	Acción	20	17	85,00%	308.250	308.250	100,00%	
8	Planeación, Control y Evaluación de la Política de los Ingresos	Actividad	108	188	174,07%	940.144	940.144	100,00%	
9	Mejoramiento para el Control de Documentos por Pagar	Actividad	56.907	51.045	89,70%	3.535.626	3.535.626	100,00%	
10	Gestión y Control de las Actividades del Despacho del Secretario	Reunión	138	150	108,70%	201.024.452	201.024.452	100,00%	
13	Servicios Administrativos	Acción	47.553	64.545	135,73%	41.187.367	41.187.735	100,00%	
14	Operación Bancaria	Acto	1.343	1.343	100,00%	2.818.018	2.818.017	100,00%	
15	Defensa de los Intereses Jurídicos de la Secretaría	Documento	2.220	2.611	117,61%	2.997.119	2.997.119	100,00%	
16	Coordinación del Sistema Hacendario del Estado de Zacatecas	Acción	561	725	129,23%	779.397	779.397	100,00%	
17	Coordinación, Estudio y Análisis de Ingresos Federales Coordinados	Documento	56	56	100,00%	499.404	499.403	100,00%	
18	Servicios Cartográficos	Actividad	602	325	53,99%	2.456.460	2.456.460	100,00%	
19	Recaudación de Contribuciones	Actividad	80.599	128.813	159,82%	133.898.705	133.899.407	100,00%	
20	Operación, Control, Análisis y Evaluación del Ejercicio Presupuestal	Actividad	67	302	450,75%	3.466.304	3.466.304	100,00%	
22	Integración del Proyecto de Presupuesto de Egresos 2009	Documento	129	131	101,55%	2.150.344	2.150.343	100,00%	
23	Atención de Obligaciones Fiscales de Gobierno del Estado	Trámite	58	59	101,72%	10.616.323	10.616.323	100,00%	
			192.419	252.662		455.900.502	455.900.202	100,00%	

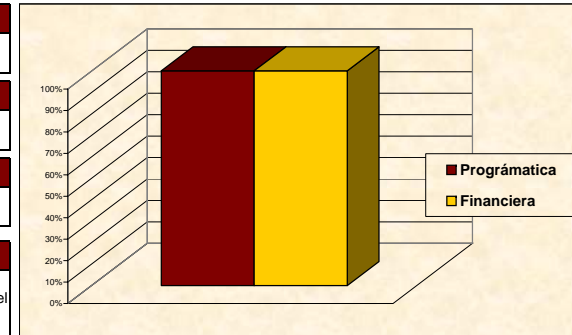
Fuente de la Información Programática: Secretaría de Planeación y Desarrollo Regional.

Fuente de la Información Financiera: Secretaría de Finanzas.



**GOBIERNO DEL ESTADO DE ZACATECAS
SECRETARÍA DE FINANZAS
CUENTA PÚBLICA EJERCICIO 2008**

Objetivo	Descripción
1	Gobernabilidad Democrática para el Desarrollo Humano
Programa	Descripción
4	Gestión Administrativa Eficaz y Transparencia de la Administración Pública
Subprograma	Descripción
3	Finanzas Públicas Responsables
Objetivo del Subprograma	
Comprende los proyectos y actividades de gobierno que mantengan una política responsable de finanzas públicas, para apoyar las acciones del desarrollo estatal a través del Sistema Estatal de Coordinación Hacendaria, Estudio y Análisis de Ingresos Coordinados.	



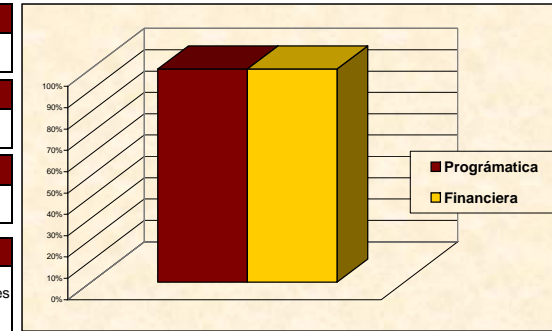
No. de Proy.	Dependencia	Información Programática				Información Financiera				
		Meta Anual						Comportamiento del Presupuesto		
		Proyecto	Unidad de medida	Proyectada	Obtenida	Avance	Modificado	Ejercido	Avance	
	Secretaría de Finanzas		2.587.669	2.711.531	104,79%	325.923.084	325.922.658	100,00%		
24	Generación de Información Financiera de Gobierno del Estado	Documento	12	12	100,00%	6.585.854	6.585.853	100,00%		
25	Control Presupuestal y Contable del Sector Educativo	Trámite	156	456	292,31%	1.677.176	1.677.175	100,00%		
26	Control Presupuestal y Contable a Municipios y Deuda Pública	Trámite	24	24	100,00%	379.591	379.590	100,00%		
27	Servicios Registrales	Documento	41.928	37.290	88,94%	8.194.655	8.194.655	100,00%		
28	Servicios Valuatorios y de Conservación	Documento	24.548	39.685	161,66%	4.103.401	4.103.400	100,00%		
29	Gestión Estratégica de la Dirección de Catastro y Registro Público	Actividad	282	451	159,93%	92.463.897	92.463.828	100,00%		
35	Licencias de Conducir	Formato	50.400	40.977	81,30%	75.735	75.734	100,00%		
36	Control y Conciliación Bancaria y de Reportes Analíticos	Documento	204	204	100,00%	927.206	927.205	100,00%		
37	Proceso de Formas Valoradas y Papel Especial	Formato	2.020.000	2.080.000	102,97%	101.283	101.282	100,00%		
38	Canje de Placas 2008	Actividad	450.000	512.328	113,85%	129.297.153	129.297.153	100,00%		
45	Adquisiciones de Bienes Muebles e Inmuebles	Compra	100	100	100,00%	80.684.001	80.683.649	100,00%		
47	Modernización del Registro Público de la Propiedad	Documento	15	4	26,67%	1.433.134	1.433.134	100,00%		
			2.587.669	2.711.531	104,79%	325.923.084	325.922.658	100,00%		
	Total		2.780.088	2.964.193	106,62%	781.823.587	781.822.860	100,00%		

Fuente de la Información Programática: Secretaría de Planeación y Desarrollo Regional.
Fuente de la Información Financiera: Secretaría de Finanzas.



GOBIERNO DEL ESTADO DE ZACATECAS
SECRETARÍA DE FINANZAS
CUENTA PÚBLICA EJERCICIO 2008

Objetivo	Descripción
1	Gobernabilidad Democrática para el Desarrollo Humano
Programa	Descripción
4	Gestión Administrativa Eficaz y Transparencia de la Administración Pública
Subprograma	Descripción
4	Mejoramiento de los Procesos Administrativos
Objetivo del Subprograma	
Comprende los proyectos y actividades de gobierno que mejoren la respuesta gubernamental a las demandas de la población mediante mejores prácticas y procesos eficaces que den resultados concretos para la gente.	



No. de Proy.	Dependencia	Información Programática				Información Financiera			
		Proyecto	Unidad de medida	Meta Anual			Comportamiento del Presupuesto		
				Proyectada	Obtenida	Avance	Modificado	Ejercido	Avance
	Secretaría de Finanzas			206	202	98,06%	4.206.041	4.206.039	100,00%
3	Mantenimiento de la Infraestructura de la Tecnología de Información	Actividad	33	30	90,91%	1.812.534	1.812.533	100,00%	
11	Desarrollo de Sistemas de Información	Acción	132	131	99,24%	785.647	785.646	100,00%	
12	Mejoramiento del Proceso Presupuestario	Actividad	15	15	100,00%	556.919	556.919	100,00%	
39	Administración de la Infraestructura de Redes y Telecomunicaciones	Adquisición	26	26	100,00%	1.050.941	1.050.941	100,00%	
	Contraloría Interna		18.230	22.838	125,28%	69.975.362	69.975.356	100,00%	
1	Gestión Estratégica de la Contraloría Interna	Reunión	272	294	108,09%	5.027.004	5.027.004	100,00%	
2	Auditoría y Vigilancia del Gasto Público	Documento	12	10	83,33%	2.915.598	2.915.598	100,00%	
3	Control y Evaluación de Obras y/o Acciones	Actividad	2	2	100,00%	659.799	659.798	100,00%	
4	Seguimiento y Supervisión a Programas Destinados a la Obra Pública	Acción	4.900	7.401	151,04%	1.974.930	1.974.929	100,00%	
5	Fiscalización, Seguimiento y Solventación de Observaciones	Auditoría	9	10	111,11%	2.014.048	2.014.047	100,00%	
6	Apoyo, Determinación Jurídica y de Responsabilidades	Documento	303	436	143,89%	1.615.635	1.615.634	100,00%	
7	Planeación y Evaluación de Programas	Informe	57	33	57,89%	712.103	712.102	100,00%	
8	Apoyo Administrativo	Acción	2.326	2.671	114,83%	13.247.770	13.247.769	100,00%	
9	Vigilancia y Control de Licitaciones y Contratos	Documento	2.180	3.365	154,36%	1.504.815	1.504.815	100,00%	
10	Vigilar y Evaluar el Estricto Cumplimiento del Gasto	Evaluación	102	114	111,76%	2.692.782	2.692.782	100,00%	
11	Ejecución de la Ley de Acceso a la Información Pública	Actividad	7.505	7.610	101,40%	834.717	834.716	100,00%	
13	Sistematización y Soporte Técnico	Actividad	561	891	158,82%	1.191.426	1.191.426	100,00%	
15	Programa Integral de Modernización Administrativa	Proyecto	1	1	100,00%	35.584.736	35.584.736	100,00%	
	Oficialía Mayor de Gobierno		18.418	33.026	179,31%	33.451.981	33.451.981	100,00%	
5	Abastecimiento de Bienes y Servicios a la Administración Pública Estatal	Actividad	18.382	32.990	179,47%	8.044.918	8.044.918	100,00%	
6	Administración Integral de los Activos y Servicios del Gobierno de Zacatecas	Dependencia	36	36	100,00%	25.407.062	25.407.062	100,00%	
			36.854	56.066	152,13%	107.633.384	107.633.376	100,00%	

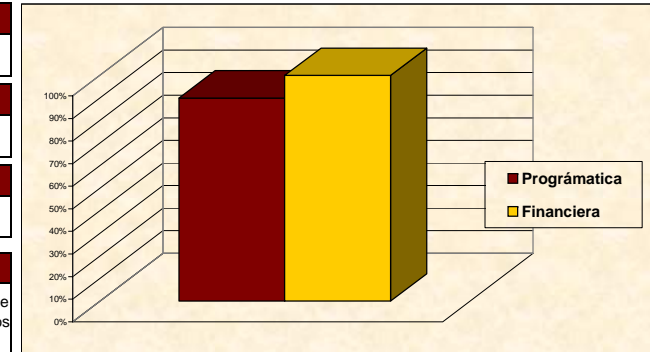
Fuente de la Información Programática: Secretaría de Planeación y Desarrollo Regional.

Fuente de la Información Financiera: Secretaría de Finanzas.



GOBIERNO DEL ESTADO DE ZACATECAS
SECRETARÍA DE FINANZAS
CUENTA PÚBLICA EJERCICIO 2008

Objetivo	Descripción
2	Hacia un Desarrollo Económico Sustentable
Programa	Descripción
1,2,3,4,5,6,7, 8.	Resumen de programas
Subprograma	Descripción
Objetivo del Subprograma	
Comprenden los subprogramas, programas y acciones de gobierno para la promoción de proyectos de desarrollo local equilibrando el desarrollo de las regiones del estado; inducir a la sociedad migrante en la aportación de los proyectos de desarrollo para la comunidad; fortalecer a los municipios en la planeación para un mejoramiento en la distribución de los recursos con la participación de los tres niveles de gobierno.	



Objetivos	Información Programática				Información Financiera		
	Meta Anual				Comportamiento del Presupuesto		
	Unidad de medida	Proyectada	Obtenida	Avance	Modificado	Ejercido	Avance
Desarrollo Local y Fortalecimiento Municipal	Varias	1.200	1.221	101,75%	124.313.186	124.313.180	100,00%
Desarrollo Rural y Organización de Productores	Varias	2.126	2.135	100,42%	215.775.554	215.775.524	100,00%
Integración Regional	Varias	14.014	10.568	75,41%	642.154.977	642.154.121	100,00%
Financiamiento para el Desarrollo	Varias	14.784	13.363	90,39%	88.036.936	88.036.932	100,00%
Apoyo al Desarrollo Industrial y de Servicios	Varias	701	374	53,35%	276.766.502	276.738.063	99,99%
Zacatecas como Destino Turístico	Varias	282.553	255.986	90,60%	436.085.235	436.074.772	100,00%
Agua y Saneamiento Ambiental	Varias	10.729	9.665	90,08%	914.448.233	914.439.679	100,00%
Impulso a la Innovación Científica Tecnológica	Varias	81	99	122,22%	60.028.561	60.028.330	100,00%
		326.188	293.411	89,95%	2.757.609.184	2.757.560.602	100,00%

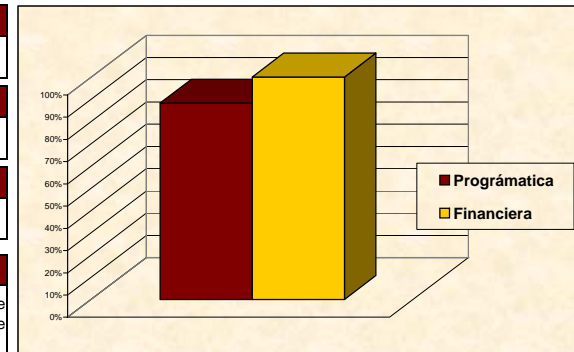
Fuente de la Información Programática: Secretaría de Planeación y Desarrollo Regional.

Fuente de la Información Financiera: Secretaría de Finanzas.



**GOBIERNO DEL ESTADO DE ZACATECAS
SECRETARÍA DE FINANZAS
CUENTA PÚBLICA EJERCICIO 2008**

Objetivo	Descripción
2	Hacia un Desarrollo Económico Sustentable
Programa	Descripción
1	Desarrollo Local y Fortalecimiento Municipal
Subprograma	Descripción
2	Fortalecimiento de los Municipios en su capacidad de Gestión de Desarrollo
Objetivo del Subprograma	
<p>Comprende los proyectos y actividades de gobierno tendientes a los municipios a través de la participación ciudadana en la planeación y la toma de decisiones de inversión, mejorando la capacidad de gestión municipal y la concurrencia de los tres niveles de gobierno mediante acuerdos de cooperación en inversiones estado- municipios, acciones para el fortalecimiento municipal y participación ciudadana en los COPLADEMUN.</p>	



No. de Proy.	Dependencia	Información Programática				Información Financiera			
		Proyecto	Unidad de medida	Meta Anual			Comportamiento del Presupuesto		
				Proyectada	Obtenida	Avance	Modificado	Ejercido	Avance
	Secretaría de Planeación y Desarrollo Regional		930	821	88,28%	16.936.022	16.936.021	100,00%	
10	Fortalecimiento Municipal y Agenda desde lo Local	Curso	146	48	32,88%	1.905.133	1.905.133	100,00%	
15	Gestión de Desarrollo Local y Regional	Proyecto	784	773	98,60%	15.030.889	15.030.888	100,00%	
			930	821	88,28%	16.936.022	16.936.021	100,00%	

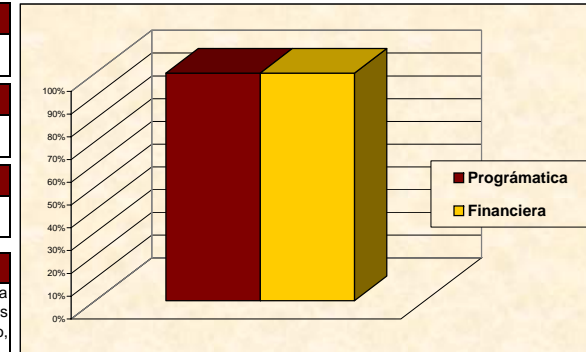
Fuente de la Información Programática: Secretaría de Planeación y Desarrollo Regional.

Fuente de la Información Financiera: Secretaría de Finanzas.



GOBIERNO DEL ESTADO DE ZACATECAS
SECRETARÍA DE FINANZAS
CUENTA PÚBLICA EJERCICIO 2008

Objetivo	Descripción
2	Hacia un Desarrollo Económico Sustentable
Programa	Descripción
2	Desarrollo Rural y Organización de Productores
Subprograma	Descripción
1,2,3,4,5,7,8,10.	
Objetivo del Subprograma	
Comprenden los subprogramas, proyectos y acciones de gobierno para una organización y participación de la sociedad rural zacatecana, tendientes a la conservación de los recursos naturales con la investigación y fomentando el desarrollo tecnológico dándole a la agroindustria; valor agregado a los productos del campo; abriendo mercados nacionales e internacionales con financiamientos para mejorar el desarrollo rural y del capital humano, fomentando las actividades agropecuarias y apoyando con la infraestructura para un mejor desarrollo rural del Estado.	



Objetivos	Información Programática				Información Financiera		
	Meta Anual				Comportamiento del Presupuesto		
	Unidad de medida	Proyectada	Obtenida	Avance	Modificado	Ejercido	Avance
Organización y Participación de la sociedad rural	Varias	413	423	102,42%	29.089.549	29.089.547	100,00%
Conservación de los recursos naturales	Varias	138	139	100,72%	1.968.262	1.968.261	100,00%
Investigación y Desarrollo Tecnológico	Varias	20	20	100,00%	24.972.253	24.972.250	100,00%
Agroindustria: Valor Agregado a los Productos del Campo	Varias	9	9	100,00%	3.841.456	3.841.453	100,00%
Reconversión y Mayor Eficacia Productiva en el Campo	Varias	25	25	100,00%	87.518.605	87.518.600	100,00%
Financiamiento para el Desarrollo Rural	Varias	15	15	100,00%	3.999.770	3.999.770	100,00%
Mejora de capital humano	Varias	6	4	66,67%	574.546	574.546	100,00%
Infraestructura Estratégica para el Desarrollo Rural	Varias	1.500	1.500	100,00%	63.811.113	63.811.096	100,00%
		2.126	2.135	100,42%	215.775.554	215.775.524	100,00%

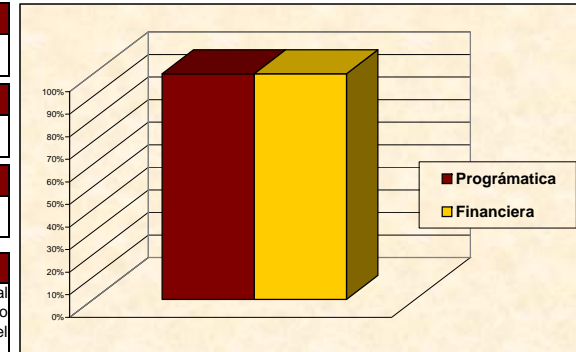
Fuente de la Información Programática: Secretaría de Planeación y Desarrollo Regional.

Fuente de la Información Financiera: Secretaría de Finanzas.



GOBIERNO DEL ESTADO DE ZACATECAS
SECRETARÍA DE FINANZAS
CUENTA PÚBLICA EJERCICIO 2008

Objetivo	Descripción
2	Hacia un Desarrollo Económico Sustentable
Programa	Descripción
2	Desarrollo Rural y Organización de Productores
Subprograma	Descripción
1	Organización y Participación de la sociedad rural
Objetivo del Subprograma	
Comprende los proyectos y actividades de gobierno para promover la participación de la sociedad rural a través de los consejos de desarrollo rural para la definición de sus problemas, el diseño de las soluciones y la aplicación de los recursos en proyectos que fomenten el desarrollo económico local para la generación de empleos, impulsando con ello la creación y desarrollo de empresas y organizaciones que permitan la regeneración del tejido productivo local.	



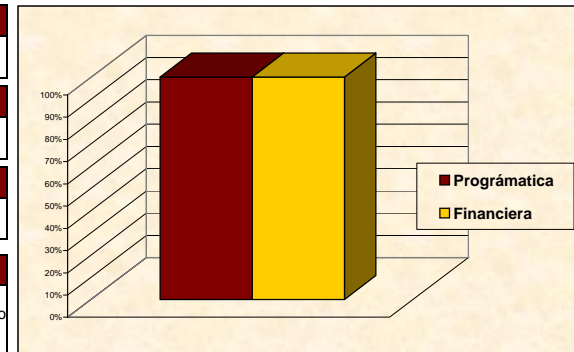
No. de Proy.	Dependencia	Proyecto	Información Programática			Información Financiera		
			Unidad de medida	Meta Anual		Comportamiento del Presupuesto		
				Proyectada	Obtenida	Avance	Modificado	Ejercido
	Secretaría de Desarrollo Agropecuario		413	423	102,42%	29.089.549	29.089.547	100,00%
1	Consolidación de Procesos Administrativos	Proyecto	383	393	102,61%	25.635.320	25.635.320	100,00%
3	Fortalecimiento a la Organización de la Sociedad Rural	Organización	30	30	100,00%	3.454.229	3.454.228	100,00%
			413	423	102,42%	29.089.549	29.089.547	100,00%

Fuente de la Información Programática: Secretaría de Planeación y Desarrollo Regional.
Fuente de la Información Financiera: Secretaría de Finanzas.



GOBIERNO DEL ESTADO DE ZACATECAS
SECRETARÍA DE FINANZAS
CUENTA PÚBLICA EJERCICIO 2008

Objetivo	Descripción
2	Hacia un Desarrollo Económico Sustentable
Programa	Descripción
2	Desarrollo Rural y Organización de Productores
Subprograma	Descripción
3	Investigación y Desarrollo Tecnológico
Objetivo del Subprograma	
Comprende los proyectos y actividades de gobierno para fomentar la investigación y el desarrollo tecnológico con énfasis en el cuidado del medio ambiente y que se articule con los productores y sus organizaciones.	



No. de Proj.	Dependencia	Información Programática				Información Financiera			
		Proyecto	Unidad de medida	Meta Anual			Comportamiento del Presupuesto		
				Proyectada	Obtenida	Avance	Modificado	Ejercido	Avance
	Secretaría de Desarrollo Agropecuario		20	20	100,00%	24.972.253	24.972.250	100,00%	
7	Sanidad y Estadística Agropecuaria	Proyecto	20	20	100,00%	24.972.253	24.972.250	100,00%	
			20	20	100,00%	24.972.253	24.972.250	100,00%	

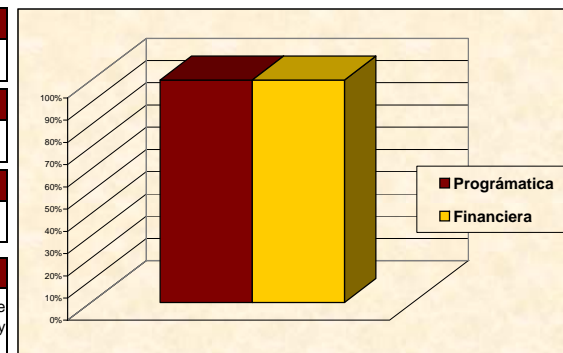
Fuente de la Información Programática: Secretaría de Planeación y Desarrollo Regional.

Fuente de la Información Financiera: Secretaría de Finanzas.



**GOBIERNO DEL ESTADO DE ZACATECAS
SECRETARÍA DE FINANZAS
CUENTA PÚBLICA EJERCICIO 2008**

Objetivo	Descripción
2	Hacia un Desarrollo Económico Sustentable
Programa	Descripción
2	Desarrollo Rural y Organización de Productores
Subprograma	Descripción
5	Reconversión y Mayor Eficacia Productiva en el Campo
Objetivo del Subprograma	
Comprende los proyectos y actividades de gobierno que busquen alternativas productivas para las distintas vocaciones regionales y demanda de mercados, así como instalar sistema de riego eficientes, construir invernaderos, avanzar en el mejoramiento genético del ganado, semillas y variedades.	



No. de Proj.	Dependencia	Proyecto	Información Programática				Información Financiera		
			Meta Anual				Comportamiento del Presupuesto		
			Unidad de medida	Proyectada	Obtenida	Avance	Modificado	Ejercido	Avance
	Secretaría de Desarrollo Agropecuario		25	25	100,00%	87.518.605	87.518.600	100,00%	
5	Reconversión Productiva	Proyecto	25	25	100,00%	87.518.605	87.518.600	100,00%	
			25	25	100,00%	87.518.605	87.518.600	100,00%	

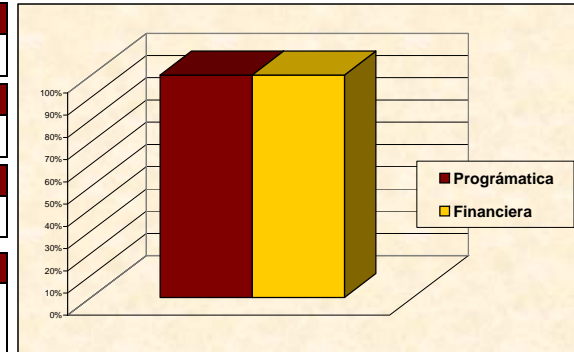
Fuente de la Información Programática: Secretaría de Planeación y Desarrollo Regional.

Fuente de la Información Financiera: Secretaría de Finanzas.



GOBIERNO DEL ESTADO DE ZACATECAS
SECRETARÍA DE FINANZAS
CUENTA PÚBLICA EJERCICIO 2008

Objetivo	Descripción
2	Hacia un Desarrollo Económico Sustentable
Programa	Descripción
2	Desarrollo Rural y Organización de Productores
Subprograma	Descripción
7	Financiamiento para el Desarrollo Rural
Objetivo del Subprograma	
Comprende los proyectos y actividades de gobierno para gestionar el acceso al crédito para los productores rurales del Estado.	



No. de Proy.	Dependencia	Proyecto	Unidad de medida	Información Programática			Información Financiera		
				Meta Anual			Comportamiento del Presupuesto		
				Proyectada	Obtenida	Avance	Modificado	Ejercido	Avance
	Secretaría de Desarrollo Agropecuario			15	15	100,00%	3.999.770	3.999.770	100,00%
8	Fondo de Apoyo a Proyectos Productivos del Estado de Zacatecas	Proyecto	15	15	100,00%	3.999.770	3.999.770	100,00%	
				15	15	100,00%	3.999.770	3.999.770	100,00%

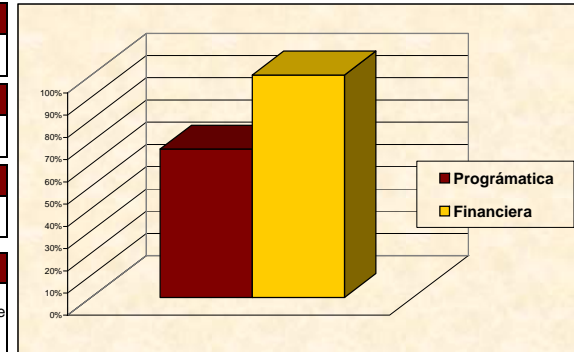
Fuente de la Información Programática: Secretaría de Planeación y Desarrollo Regional.

Fuente de la Información Financiera: Secretaría de Finanzas.



GOBIERNO DEL ESTADO DE ZACATECAS
SECRETARÍA DE FINANZAS
CUENTA PÚBLICA EJERCICIO 2008

Objetivo	Descripción
2	Hacia un Desarrollo Económico Sustentable
Programa	Descripción
2	Desarrollo Rural y Organización de Productores
Subprograma	Descripción
8	Mejora de capital humano
Objetivo del Subprograma	
Comprende los proyectos y actividades de gobierno donde apoyaremos el desarrollo del Capital Humano mediante la capacitación, transferencia de tecnología, asistencia técnica y asesoría para potenciar la iniciativa de hombres, mujeres y jóvenes del medio rural.	



No. de Proy.	Dependencia	Proyecto	Unidad de medida	Información Programática			Información Financiera		
				Meta Anual			Comportamiento del Presupuesto		
				Proyectada	Obtenida	Avance	Modificado	Ejercido	Avance
	Secretaría de Desarrollo Económico			6	4	66,67%	574.546	574.546	100,00%
25	Capacitación y consultoría, Red Estatal de Incubadoras	Taller	6	4	66,67%	574.546	574.546	100,00%	
				6	4	66,67%	574.546	574.546	100,00%

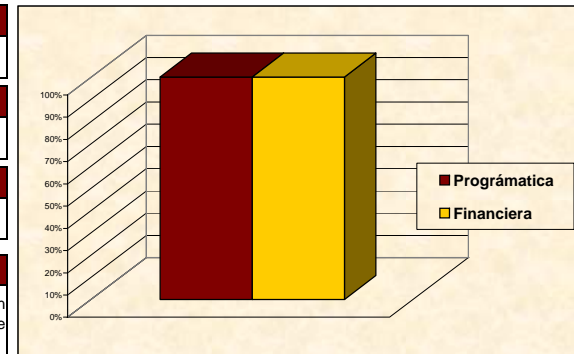
Fuente de la Información Programática: Secretaría de Planeación y Desarrollo Regional.

Fuente de la Información Financiera: Secretaría de Finanzas.



**GOBIERNO DEL ESTADO DE ZACATECAS
SECRETARÍA DE FINANZAS
CUENTA PÚBLICA EJERCICIO 2008**

Objetivo	Descripción
2	Hacia un Desarrollo Económico Sustentable
Programa	Descripción
2	Desarrollo Rural y Organización de Productores
Subprograma	Descripción
10	Infraestructura Estratégica para el Desarrollo Rural
Objetivo del Subprograma	
Comprende los proyectos y actividades de gobierno que atiendan la problemática del campo desde una visión integral e impulsar la inversión en centros de acopio, puntos de vista, instalaciones pecuarias, plantas de alimentos balanceados, rastros tipo inspección federal y todo aquello que ayude a mejorar el manejo post cosecha de los productos del campo.	



No. de Proy.	Dependencia	Proyecto	Información Programática				Información Financiera		
			Unidad de medida	Meta Anual			Comportamiento del Presupuesto		
				Proyectada	Obtenida	Avance	Modificado	Ejercido	Avance
	Secretaría de Desarrollo Agropecuario		1.500	1.500	100,00%	63.811.113	63.811.096	100,00%	
6	Desarrollo y Fomento Agropecuario	Proyecto	1.500	1.500	100,00%	63.811.113	63.811.096	100,00%	
			1.500	1.500	100,00%	63.811.113	63.811.096	100,00%	

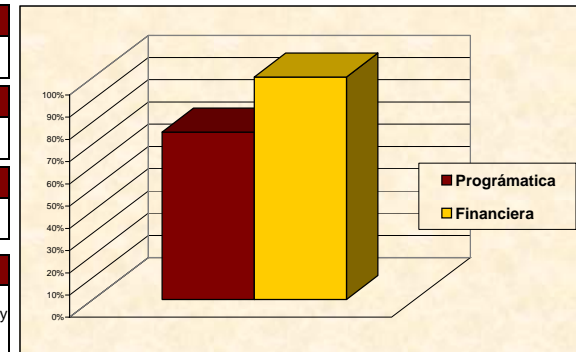
Fuente de la Información Programática: Secretaría de Planeación y Desarrollo Regional.

Fuente de la Información Financiera: Secretaría de Finanzas.



GOBIERNO DEL ESTADO DE ZACATECAS
SECRETARÍA DE FINANZAS
CUENTA PÚBLICA EJERCICIO 2008

Objetivo	Descripción
2	Hacia un Desarrollo Económico Sustentable
Programa	Descripción
3	Integración Regional
Subprograma	Descripción
2	Vías de Comunicación de Integración Regional
Objetivo del Subprograma	
Comprende los proyectos y actividades de gobierno para fortalecer los vínculos con otras entidades con el desarrollo de las vías de comunicación y con acuerdos de cooperación entre gobiernos.	



No. de Proy.	Dependencia	Información Programática				Información Financiera			
		Proyecto	Unidad de medida	Meta Anual			Comportamiento del Presupuesto		
				Proyectada	Obtenida	Avance	Modificado	Ejercido	Avance
	Junta Estatal de Caminos		12.479	9.390	75,24%	588.787.361	588.786.585	100,00%	
1	Conservación de la Infraestructura Carretera	Kilómetro Lineal	1.881	1.881	100,00%	58.893.730	58.893.125	100,00%	
2	Gestión de Gastos de Operación para Ejecución de Programas de Obra	Trámite	9.454	6.730	71,19%	14.278.760	14.278.674	100,00%	
3	Reconstrucción de la Red de Caminos Rurales	Kilómetro Lineal	232	112	48,27%	23.072.638	23.072.638	100,00%	
4	Estudios para el Mejoramiento de la Infraestructura Carretera	Kilómetro Lineal	317	278	87,64%	14.276.263	14.276.189	100,00%	
5	Pavimentación de la Infraestructura Carretera	Kilómetro Lineal	91	72	79,20%	227.046.037	227.046.026	100,00%	
6	Rehabilitación de Caminos Rurales	Kilómetro Lineal	493	310	62,92%	39.980.019	39.980.019	100,00%	
7	Programa de Inversión de Maquinaria	Lote	1	1	100,00%	120.000.000	120.000.000	100,00%	
8	Modernización y ampliación de la Infraestructura Carretera Federal	Kilómetro Lineal	10	5	53,47%	91.239.915	91.239.915	100,00%	
			12.479	9.390	75,24%	588.787.361	588.786.585	100,00%	

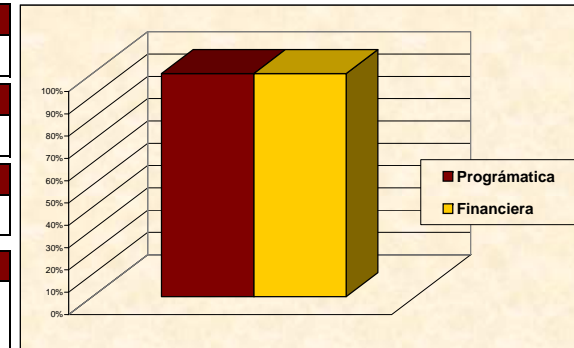
Fuente de la Información Programática: Secretaría de Planeación y Desarrollo Regional.

Fuente de la Información Financiera: Secretaría de Finanzas.



GOBIERNO DEL ESTADO DE ZACATECAS
SECRETARÍA DE FINANZAS
CUENTA PÚBLICA EJERCICIO 2008

Objetivo	Descripción
2	Hacia un Desarrollo Económico Sustentable
Programa	Descripción
4	Financiamiento para el Desarrollo
Subprograma	Descripción
2	Financiamiento a Empresas
Objetivo del Subprograma	
Comprende los proyectos y actividades de gobierno para incrementar el financiamiento a las empresas y actividades productivas de la entidad.	



No. de Proy.	Dependencia	Proyecto	Unidad de medida	Información Programática			Información Financiera		
				Meta Anual			Comportamiento del Presupuesto		
				Proyectada	Obtenida	Avance	Modificado	Ejercido	Avance
	Secretaría de Desarrollo Económico			882	1.141	129,37%	12.294.868	12.294.867	100,00%
1	Proporcionar Financiamiento a las Empresas y Actividades Productivas		Crédito	450	599	133,11%	8.269.529	8.269.528	100,00%
13	Financiamiento a las Industrias de Zacatecas		Crédito	12	12	100,00%	2.000.000	2.000.000	100,00%
11	Desarrollo de Proveedores y Elaboración de Proyectos Agroindustriales		Empresa	420	530	126,19%	2.025.339	2.025.339	100,00%
	Secretaría de Planeación y Desarrollo Regional			920	1.189	129,24%	17.134.121	17.134.121	100,00%
5	Microfinanciamiento a Proyectos Productivos		Solicitud	920	1.189	129,24%	2.184.121	2.184.121	100,00%
22	Proyecto Productivos II		Crédito	500	617	123,40%	14.950.000	14.950.000	100,00%
				1.802	2.330	129,30%	29.428.989	29.428.988	100,00%

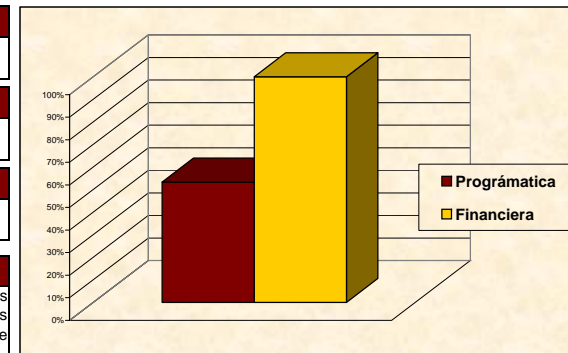
Fuente de la Información Programática: Secretaría de Planeación y Desarrollo Regional.

Fuente de la Información Financiera: Secretaría de Finanzas.



**GOBIERNO DEL ESTADO DE ZACATECAS
SECRETARÍA DE FINANZAS
CUENTA PÚBLICA EJERCICIO 2008**

Objetivo	Descripción
2	Hacia un Desarrollo Económico Sustentable
Programa	Descripción
5	Apoyo al Desarrollo Industrial y de Servicios
Subprograma	Descripción
1,2,4,5	
Objetivo del Subprograma	
Comprenden los subprogramas, proyectos y acciones de gobierno que diversifiquen actividades industriales y de servicio, dándoles prioridad a los proyectos de transformación e industrialización de productos y materias primas autóctonos; impulsando el desarrollo industrial del frijol y otros productos agropecuarios; apoyar con la instalación de empresas que apoyen a los artesanos y mineros zacatecanos; apoyando la vinculación de cámaras binacionales.	



Objetivos	Información Programática				Información Financiera		
	Unidad de medida	Meta Anual			Comportamiento del Presupuesto		
		Proyectada	Obtenida	Avance	Modificado	Ejercido	Avance
Diversificación de las actividades industriales y de servicios	Varias	21	2	9,52%	234.628.225	234.628.225	100,00%
Transformación e Industrialización	Varias	40	20	50,00%	388.550	388.550	100,00%
Artesanía y Minería	Varias	389	351	90,23%	39.850.727	39.822.288	99,93%
Vinculación Binacional con Cámaras Empresariales	Varias	251	1	0,40%	1.899.000	1.899.000	100,00%
		701	374	53,35%	276.766.502	276.738.063	99,99%

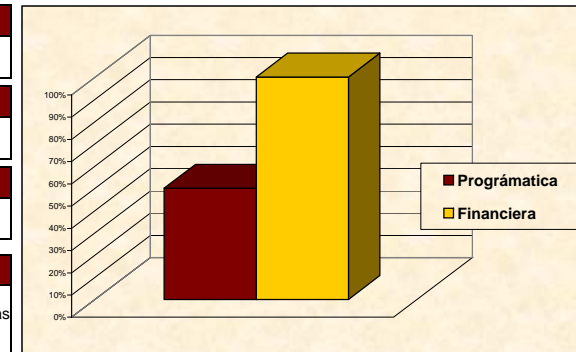
Fuente de la Información Programática: Secretaría de Planeación y Desarrollo Regional.

Fuente de la Información Financiera: Secretaría de Finanzas.



**GOBIERNO DEL ESTADO DE ZACATECAS
SECRETARÍA DE FINANZAS
CUENTA PÚBLICA EJERCICIO 2008**

Objetivo	Descripción
2	Hacia un Desarrollo Económico Sustentable
Programa	Descripción
5	Apoyo al Desarrollo Industrial y de Servicios
Subprograma	Descripción
2	Transformación e Industrialización
Objetivo del Subprograma	
Comprende los proyectos y actividades de gobierno que den prioridad a los proyectos de transformación e industrialización de productos y materias primas del Estado.	



No. de Proj.	Dependencia	Información Programática				Información Financiera		
		Unidad de medida	Meta Anual			Comportamiento del Presupuesto		
			Proyectada	Obtenida	Avance	Modificado	Ejercido	Avance
	Secretaría de Desarrollo Económico		40	20	50,00%	388.550	388.550	100,00%
20	Centro Binacional, Integración y Desarrollo Empresarial	Proyecto	30	20	66,67%	88.550	88.550	100,00%
22	Desarrollo de Promotores Internacionales	Promotor	10	N.R.	0,00%	300.000	300.000	100,00%
			40	20	50,00%	388.550	388.550	100,00%

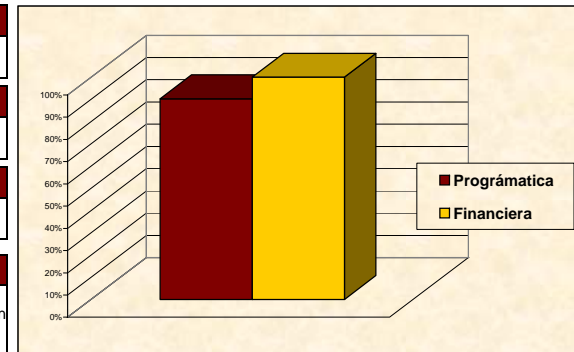
Fuente de la Información Programática: Secretaría de Planeación y Desarrollo Regional.

Fuente de la Información Financiera: Secretaría de Finanzas.



GOBIERNO DEL ESTADO DE ZACATECAS
SECRETARÍA DE FINANZAS
CUENTA PÚBLICA EJERCICIO 2008

Objetivo	Descripción
2	Hacia un Desarrollo Económico Sustentable
Programa	Descripción
5	Apoyo al Desarrollo Industrial y de Servicios
Subprograma	Descripción
4	Artesanía y Minería
Objetivo del Subprograma	
Comprende los proyectos y actividades de gobierno para promover con la concurrencia de la iniciativa privada y las empresas mineras, la instalación de un centro platero que combine la calidad incomparable de nuestra plata con una formación de artesanos de alta calidad.	



No. de Proy.	Dependencia	Información Programática				Información Financiera		
		Unidad de medida	Meta Anual			Comportamiento del Presupuesto		
			Proyectada	Obtenida	Avance	Modificado	Ejercido	Avance
	Secretaría de Desarrollo Económico		1	1	100,00%	1.369.228	1.369.228	100,00%
7	Reactivación de la Pequeña Minería	Planta	1	1	100,00%	1.369.228	1.369.228	100,00%
	Instituto de Desarrollo Artesanal del Estado		388	350	90,21%	38.481.499	38.453.060	99,93%
1	Fortalecimiento de la Comercialización de las Artesanías Zacatecanas	Acción	47	43	91,49%	5.455.995	5.433.629	99,59%
2	Dirección y Gestión del Instituto	Acción	19	16	84,21%	1.816.738	1.816.737	100,00%
3	Difusión y Promoción de la Artesanía Zacatecana	Actividad	113	99	87,61%	2.128.665	2.128.665	100,00%
4	Desarrollo Operativo	Acción	134	117	87,31%	5.816.357	5.813.293	99,95%
5	Administración General	Acción	65	65	100,00%	7.378.432	7.375.424	99,96%
6	Centros de Diseño	Centros	1	1	100,00%	2.999.906	2.999.906	100,00%
10	Desarrollo Artesanal del Municipio de Teul de Gonzalez Ortega	Desarrollo	1	1	100,00%	1.500.000	1.500.000	100,00%
11	Desarrollo de Mujeres Artesanas en el Medio Rural y Colonias Populares	Desarrollo	1	1	100,00%	3.785.406	3.785.406	100,00%
12	Reconversion Productiva de los Artesanos Zacatecanos	Capacitación	3	3	100,00%	3.000.000	3.000.000	100,00%
13	Recuperacion Preservación y Difusión de los Oficios Artesanales	Eventos	3	3	100,00%	3.500.000	3.500.000	100,00%
14	Establecimiento de un Centro Regional para la Investigacion Artesanal	Centro	1	1	100,00%	1.100.000	1.100.000	100,00%
			389	351	90,23%	39.850.727	39.822.288	99,93%

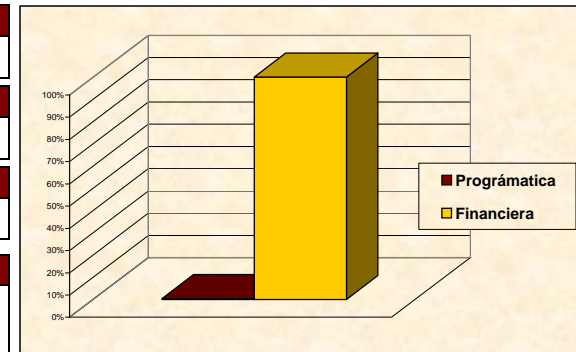
Fuente de la Información Programática: Secretaría de Planeación y Desarrollo Regional.

Fuente de la Información Financiera: Secretaría de Finanzas.



**GOBIERNO DEL ESTADO DE ZACATECAS
SECRETARÍA DE FINANZAS
CUENTA PÚBLICA EJERCICIO 2008**

Objetivo	Descripción
2	Hacia un Desarrollo Económico Sustentable
Programa	Descripción
5	Apoyo al Desarrollo Industrial y de Servicios
Subprograma	Descripción
5	Vinculación Binacional con Cámaras Empresariales
Objetivo del Subprograma	
Comprende los proyectos y actividades de gobierno donde apoyaremos la integración de la Cámara Binacional de Empresarios	



No. de Proy.	Dependencia	Información Programática				Información Financiera		
		Unidad de medida	Meta Anual			Comportamiento del Presupuesto		
			Proyectada	Obtenida	Avance	Modificado	Ejercido	Avance
	Secretaría de Desarrollo Económico		251	1	0,40%	1.899.000	1.899.000	100,00%
12	2º Foro Zacatecas y el Mercado Hispano "Foro de Cultura y Turismo"	Personas	250	N.R.	0,00%	699.000	699.000	100,00%
14	Programa Zacatecano Invierte en Zacatecas	Programas	1	1	100,00%	1.200.000	1.200.000	100,00%
			251	1	0,40%	1.899.000	1.899.000	100,00%

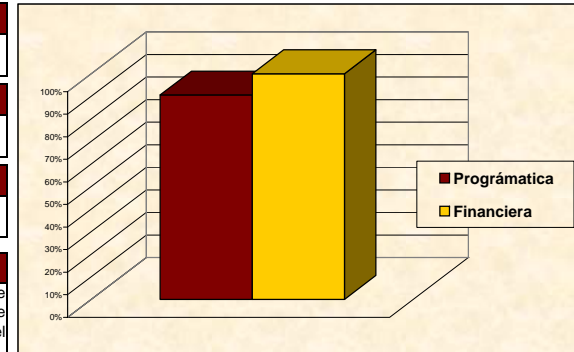
Fuente de la Información Programática: Secretaría de Planeación y Desarrollo Regional.

Fuente de la Información Financiera: Secretaría de Finanzas.



**GOBIERNO DEL ESTADO DE ZACATECAS
SECRETARÍA DE FINANZAS
CUENTA PÚBLICA EJERCICIO 2008**

Objetivo	Descripción
2	Hacia un Desarrollo Económico Sustentable
Programa	Descripción
6	Zacatecas como Destino Turístico
Subprograma	Descripción
1,2,3.	
Objetivo del Subprograma	
Comprenden los subprogramas, proyectos y acciones de gobierno que tiendan a consolidar al estado como un destino turístico con la creación de desarrollos e infraestructura turística con la capacitación permanente de personal ocupado en este sector, ofrecer a los turistas nacionales e internacionales una divulgación de nuestras riquezas culturales con las que cuenta nuestro Estado promoviéndolo en las dinámicas progresistas del mundo.	



Objetivos	Información Programática				Información Financiera		
	Unidad de medida	Meta Anual			Comportamiento del Presupuesto		
		Proyectada	Obtenida	Avance	Modificado	Ejercido	Avance
Turismo Nacional e Internacional	Varias	337	373	110,68%	337.958.514	337.948.934	100,00%
Zacatecas como Centro Cultural de Pensamiento y Creación Artística	Varias	280.404	253.804	90,51%	40.708.632	40.708.631	100,00%
Zacatecas en el intercambio cultural con regiones de vanguardia	Varias	1.812	1.809	99,83%	57.418.089	57.417.208	100,00%
		282.553	255.986	90,60%	436.085.235	436.074.772	100,00%

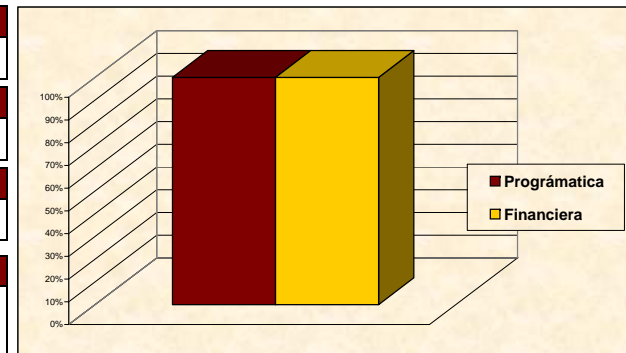
Fuente de la Información Programática: Secretaría de Planeación y Desarrollo Regional.

Fuente de la Información Financiera: Secretaría de Finanzas.



GOBIERNO DEL ESTADO DE ZACATECAS
SECRETARÍA DE FINANZAS
CUENTA PÚBLICA EJERCICIO 2008

Objetivo	Descripción
2	Hacia un Desarrollo Económico Sustentable
Programa	Descripción
6	Zacatecas como Destino Turístico Cultural
Subprograma	Descripción
1	Turismo Nacional e Internacional
Objetivo del Subprograma	
Comprende los proyectos y actividades de gobierno para lograr que Zacatecas se consolide como destino turístico nacional e internacional.	



No. de Proy.	Dependencia	Proyecto	Información Programática			Información Financiera		
			Unidad de medida	Meta Anual		Comportamiento del Presupuesto		
				Proyectada	Obtenida	Avance	Modificado	Ejercido
	Secretaría de Turismo		280	267	95,36%	335.999.003	335.989.424	100,00%
1	Promoción y Mercadotecnia Turística	Acción	87	83	95,40%	32.488.293	32.486.543	99,99%
2	Desarrollo Turístico del Estado	Acción	65	64	98,46%	281.785.125	281.784.669	100,00%
3	Planeación del Desarrollo Turístico	Acción	87	80	91,95%	3.512.458	3.511.573	99,97%
4	Administración General	Acción	41	40	97,56%	18.213.128	18.206.639	99,96%
	Junta de Protección y Conservación de Monumentos y Zonas Típicas		57	106	185,96%	1.959.511	1.959.510	100,00%
2	Promoción y Difusión del Cuidado del Patrimonio	Documento	57	106	185,96%	1.959.511	1.959.510	100,00%
			337	373	110,68%	337.958.514	337.948.934	100,00%

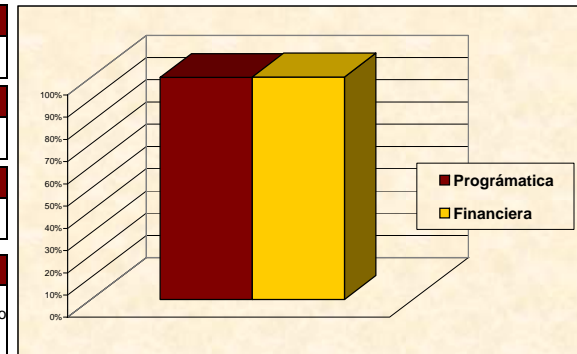
Fuente de la Información Programática: Secretaría de Planeación y Desarrollo Regional.

Fuente de la Información Financiera: Secretaría de Finanzas.



GOBIERNO DEL ESTADO DE ZACATECAS
SECRETARÍA DE FINANZAS
CUENTA PÚBLICA EJERCICIO 2008

Objetivo	Descripción
2	Hacia un Desarrollo Económico Sustentable
Programa	Descripción
6	Zacatecas como Destino Turístico Cultural
Subprograma	Descripción
3	Zacatecas en el intercambio cultural con regiones de vanguardia
Objetivo del Subprograma	
Comprende los proyectos y actividades de gobierno para insertar a Zacatecas en las dinámicas progresistas del mundo, estrechando el intercambio cultural con ciudades y regiones que tengan tendencias culturales de vanguardia.	



No. de Proy.	Dependencia	Proyecto	Unidad de medida	Información Programática			Información Financiera		
				Meta Anual			Comportamiento del Presupuesto		
				Proyectada	Obtenida	Avance	Modificado	Ejercido	Avance
	Instituto Zacatecano de Cultura			1.812	1.809	99,83%	57.418.089	57.417.208	100,00%
1		Difusión y Animación de Actividades Culturales	Evento	1.812	1.809	99,83%	57.418.089	57.417.208	100,00%
				1.812	1.809	99,83%	57.418.089	57.417.208	100,00%

Fuente de la Información Programática: Secretaría de Planeación y Desarrollo Regional.
 Fuente de la Información Financiera: Secretaría de Finanzas.

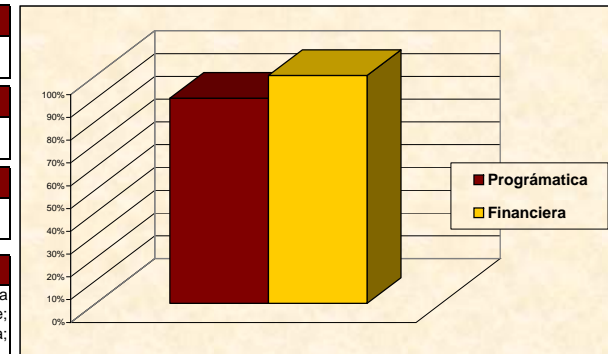


GOBIERNO DEL ESTADO DE ZACATECAS
SECRETARÍA DE FINANZAS
CUENTA PÚBLICA EJERCICIO 2008

Objetivo	Descripción
2	Hacia un Desarrollo Económico Sustentable
Programa	Descripción
7	Agua y Saneamiento Ambiental
Subprograma	Descripción
1,2,3,4,5,6	

Objetivo del Subprograma

Comprenden los subprogramas, proyectos y acciones de gobierno que promuevan el desarrollo sustentable de la población y el medio ambiente para frenar y revertir los deterioros ambientales y aprovechando los recursos naturales, que pueda haber una actividad económica sustentable; incrementar la infraestructura hidráulica para el uso doméstico; promover el uso de aguas pluviales y el saneamiento de ríos y la cosecha del agua; reglamentar y controlar en materia de descargas fortaleciendo la vigilancia en el tratamiento de aguas residuales.



Objetivos	Información Programática				Información Financiera		
	Meta Anual				Comportamiento del Presupuesto		
	Unidad de medida	Proyectada	Obtenida	Avance	Modificado	Ejercido	Avance
Desarrollo Sustentable y Conservación del Medio Ambiente	Varias	1.356	645	47,57%	16.038.440	16.029.902	99,95%
Políticas para Frenar y revertir los deterioros ambientales	Varias	2	2	100,00%	499.419	499.418	100,00%
Cultura del Buen Uso del Agua	Varias	8.729	7.205	82,54%	33.084.666	33.084.664	100,00%
Control de residuos sólidos sólidos y descargas	Varias	6	6	100,00%	1.430.526	1.430.526	100,00%
Incrementar la disponibilidad de Agua para Usos Domésticos y Productivos	Varias	596	1.662	278,86%	482.538.799	482.538.798	100,00%
Promover el uso eficiente del recurso, el saneamiento de nuestros ríos y la cosecha del agua.	Varias	40	145	362,50%	380.856.382	380.856.372	100,00%
		10.729	9.665	90,08%	914.448.233	914.439.679	100,00%

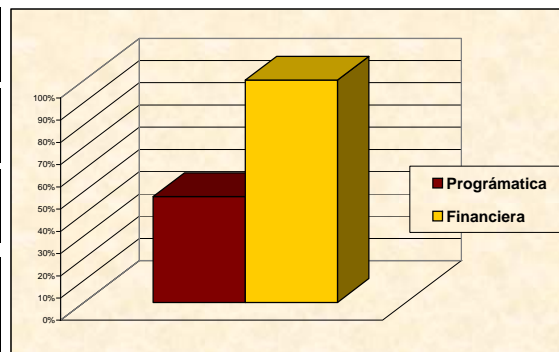
Fuente de la Información Programática: Secretaría de Planeación y Desarrollo Regional.

Fuente de la Información Financiera: Secretaría de Finanzas.



GOBIERNO DEL ESTADO DE ZACATECAS
SECRETARÍA DE FINANZAS
CUENTA PÚBLICA EJERCICIO 2008

Objetivo	Descripción
2	Hacia un Desarrollo Económico Sustentable
Programa	Descripción
7	Agua y Saneamiento Ambiental
Subprograma	Descripción
1	Desarrollo Sustentable y Conservación del Medio Ambiente
Objetivo del Subprograma	
Comprende los proyectos y actividades de gobierno para promover un desarrollo sustentable para la población y conservación del equilibrio del medio ambiente.	



No. de Proj.	Dependencia	Proyecto	Información Programática				Información Financiera		
			Unidad de medida	Meta Anual			Comportamiento del Presupuesto		
				Proyectada	Obtenida	Avance	Modificado	Ejercido	Avance
	Secretaría de Desarrollo Agropecuario		20	20	100,00%	6.812.903	6.812.897	100,00%	
9	Programas Forestales	Proyecto	20	20	100,00%	6.812.903	6.812.897	100,00%	
	Instituto de Ecología y Medio Ambiente		1.336	625	46,78%	9.225.537	9.217.004	99,91%	
1	Conciencia Ecológica y Educación Ambiental	Acción	789	57	7,22%	1.586.354	1.585.989	99,98%	
2	El Buen Uso del Agua	Video	1	1	100,00%	677.749	677.748	100,00%	
3	Monitoreo de Suelos	Estudio	10	10	100,00%	399.647	399.647	100,00%	
4	Ordenamiento Ecológico de la Cuenca Guadalupe- Bañuelos	Documento	2	2	100,00%	341.438	341.438	100,00%	
10	Gestión y Operación de los Recursos	Acción	491	512	104,28%	5.358.854	5.350.688	99,85%	
11	Dirección General	Acción	43	43	100,00%	861.496	861.495	100,00%	
			1.356	645	47,57%	16.038.440	16.029.902	99,95%	

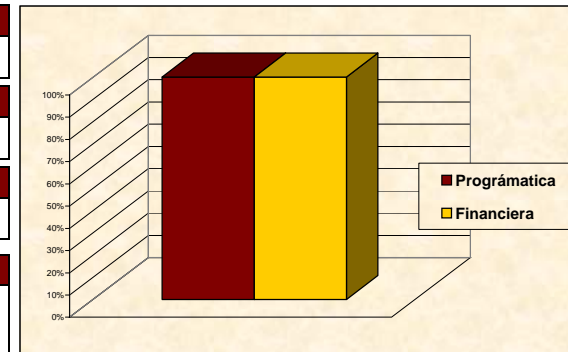
Fuente de la Información Programática: Secretaría de Planeación y Desarrollo Regional.

Fuente de la Información Financiera: Secretaría de Finanzas.



GOBIERNO DEL ESTADO DE ZACATECAS
SECRETARÍA DE FINANZAS
CUENTA PÚBLICA EJERCICIO 2008

Objetivo	Descripción
2	Hacia un Desarrollo Económico Sustentable
Programa	Descripción
7	Agua y Saneamiento Ambiental
Subprograma	Descripción
2	Políticas para Frenar y revertir los deterioros ambientales
Objetivo del Subprograma	
Comprende los proyectos y actividades de gobierno para frenar y revertir los deterioros ambientales.	



No. de Proy.	Dependencia	Información Programática				Información Financiera		
		Unidad de medida	Meta Anual			Comportamiento del Presupuesto		
			Proyectada	Obtenida	Avance	Modificado	Ejercido	Avance
	Instituto de Ecología y Medio Ambiente		2	2	100,00%	499.419	499.418	100,00%
6	Fortalecimiento de la Autoridades Ambientales en el Estado	Proyecto	2	2	100,00%	499.419	499.418	100,00%
			2	2	100,00%	499.419	499.418	100,00%

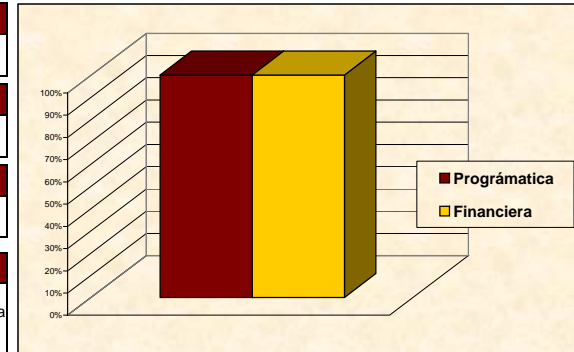
Fuente de la Información Programática: Secretaría de Planeación y Desarrollo Regional.

Fuente de la Información Financiera: Secretaría de Finanzas.



GOBIERNO DEL ESTADO DE ZACATECAS
SECRETARÍA DE FINANZAS
CUENTA PÚBLICA EJERCICIO 2008

Objetivo	Descripción
2	Hacia un Desarrollo Económico Sustentable
Programa	Descripción
7	Agua y Saneamiento Ambiental
Subprograma	Descripción
4	Control de residuos sólidos sólidos y descargas
Objetivo del Subprograma	
Comprende los proyectos y actividades de gobierno para incrementar los controles y acciones correctivas en materia de descargas, emisiones a la atmósfera y disposición de residuos sólidos.	



No. de Proy.	Dependencia	Información Programática				Información Financiera		
		Meta Anual				Comportamiento del Presupuesto		
		Unidad de medida	Proyectada	Obtenida	Avance	Modificado	Ejercido	Avance
	Instituto de Ecología y Medio Ambiente		6	6	100,00%	1.430.526	1.430.526	100,00%
5	Protección Ambiental Integral con Impacto Social	Documento	6	6	100,00%	1.430.526	1.430.526	100,00%
			6	6	100,00%	1.430.526	1.430.526	100,00%

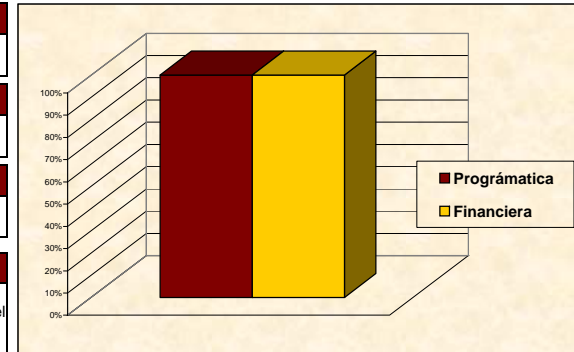
Fuente de la Información Programática: Secretaría de Planeación y Desarrollo Regional.

Fuente de la Información Financiera: Secretaría de Finanzas.



GOBIERNO DEL ESTADO DE ZACATECAS
SECRETARÍA DE FINANZAS
CUENTA PÚBLICA EJERCICIO 2008

Objetivo	Descripción
2	Hacia un Desarrollo Económico Sustentable
Programa	Descripción
7	Agua y Saneamiento Ambiental
Subprograma	Descripción
6	Promover el uso eficiente del recurso, el saneamiento de nuestros ríos y la cosecha del agua.
Objetivo del Subprograma	
Comprende los proyectos y actividades de gobierno para promover el uso eficiente del recurso, el saneamiento de nuestros ríos y la cosecha del agua.	



No. de Proj.	Dependencia	Información Programática				Información Financiera		
		Unidad de medida	Meta Anual			Comportamiento del Presupuesto		
			Proyectada	Obtenida	Avance	Modificado	Ejercido	Avance
	Comisión Estatal de Agua Potable y Alcantarillado		40	145	362,50%	380.856.382	380.856.372	100,00%
4	Saneamiento Integral del Estado	Obra	40	145	362,50%	380.856.382	380.856.372	100,00%
			40	145	362,50%	380.856.382	380.856.372	100,00%

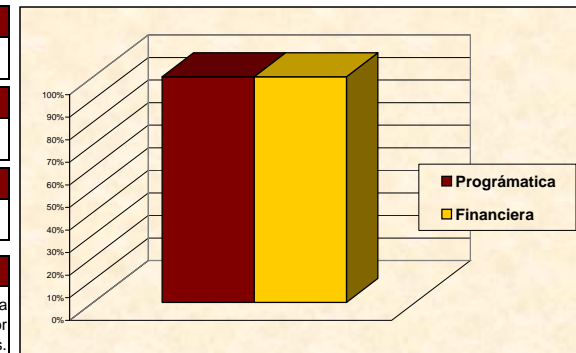
Fuente de la Información Programática: Secretaría de Planeación y Desarrollo Regional.

Fuente de la Información Financiera: Secretaría de Finanzas.



**GOBIERNO DEL ESTADO DE ZACATECAS
SECRETARÍA DE FINANZAS
CUENTA PÚBLICA EJERCICIO 2008**

Objetivo	Descripción
2	Hacia un Desarrollo Económico Sustentable
Programa	Descripción
8	Impulso a la Innovación Científica Tecnológica
Subprograma	Descripción
1,2,3.	
Objetivo del Subprograma	
Comprenden los subprogramas, proyectos y acciones de gobierno que impulsan el desarrollo científico-tecnológico del Estado a través de apoyos a la excelencia académica para hacer frente a las necesidades sociales del presente y del futuro, generando el crecimiento científico ligado al sector productivo; impulsando programas de difusión y divulgación de la ciencia como instrumento de interés entre los niños, niñas, y jóvenes Zacatecanos.	



Objetivos	Información Programática				Información Financiera		
	Meta Anual				Comportamiento del Presupuesto		
	Unidad de medida	Proyectada	Obtenida	Avance	Modificado	Ejercido	Avance
Impulso al Desarrollo Científico y Tecnológico	Varias	38	38	100,00%	52.989.888	52.989.846	100,00%
Vinculación entre los Sectores Académico y Productivo	Varias	8	8	100,00%	1.001.188	1.001.075	99,99%
Difusión y Divulgación de la Ciencia y la Tecnología	Varias	35	53	151,43%	6.037.485	6.037.409	100,00%
		81	99	122,22%	60.028.561	60.028.330	100,00%

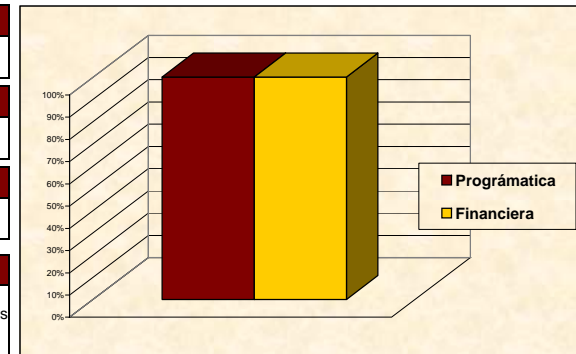
Fuente de la Información Programática: Secretaría de Planeación y Desarrollo Regional.

Fuente de la Información Financiera: Secretaría de Finanzas.



GOBIERNO DEL ESTADO DE ZACATECAS
SECRETARÍA DE FINANZAS
CUENTA PÚBLICA EJERCICIO 2008

Objetivo	Descripción
2	Hacia un Desarrollo Económico Sustentable
Programa	Descripción
8	Impulso a la Innovación Científico Tecnológica
Subprograma	Descripción
1	Impulso al Desarrollo Científico y Tecnológico
Objetivo del Subprograma	
Comprende los proyectos y actividades de gobierno que impulsen el desarrollo científico y tecnológico en Zacatecas a través de becas y apoyos especiales a la excelencia académica y la formación de recursos humanos especializados para hacer frente a las necesidades especiales.	



No. de Proy.	Dependencia	Proyecto	Unidad de medida	Información Programática			Información Financiera		
				Meta Anual			Comportamiento del Presupuesto		
				Proyectada	Obtenida	Avance	Modificado	Ejercido	Avance
	Secretaría de Desarrollo Económico			7	10	142,86%	48.420.895	48.420.895	100,00%
4	PROSOFT Zacatecas		Convenio	7	10	142,86%	48.420.895	48.420.895	100,00%
	Consejo Zacatecano de Ciencia y Tecnología			31	28	90,32%	4.568.993	4.568.951	100,00%
1	Impulso al Sector Científico y Tecnológico de Zacatecas		Evento	7	15	214,29%	3.354.260	3.354.231	100,00%
2	Formación de Recursos Humanos en Ciencia y Tecnología		Beca	24	13	54,17%	1.214.733	1.214.720	100,00%
				38	38	100,00%	52.989.888	52.989.846	100,00%

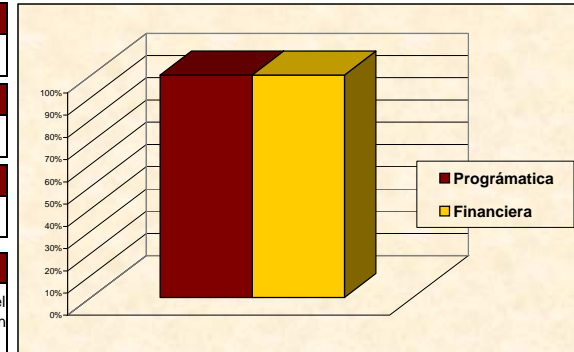
Fuente de la Información Programática: Secretaría de Planeación y Desarrollo Regional.

Fuente de la Información Financiera: Secretaría de Finanzas.



GOBIERNO DEL ESTADO DE ZACATECAS
SECRETARÍA DE FINANZAS
CUENTA PÚBLICA EJERCICIO 2008

Objetivo	Descripción
2	Hacia un Desarrollo Económico Sustentable
Programa	Descripción
8	Impulso a la Innovación Científico Tecnológica
Subprograma	Descripción
2	Vinculación entre los Sectores Académico y Productivo
Objetivo del Subprograma	
Comprende los proyectos y actividades de gobierno que apoyan la creación y el fortalecimiento de la vinculación entre el sector académico y el productivo para generar rutas de retroalimentación entre la investigación científica y los proyectos que generan empresas, empleos y riqueza en general e incentivar una economía basada en el conocimiento.	



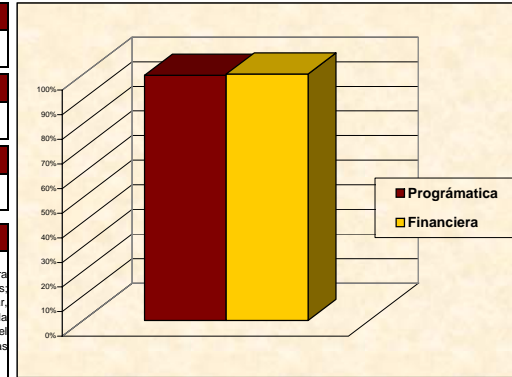
No. de Proy.	Dependencia	Información Programática				Información Financiera		
		Meta Anual				Comportamiento del Presupuesto		
		Unidad de medida	Proyectada	Obtenida	Avance	Modificado	Ejercido	Avance
Proyecto	Unidad de medida	Proyectada	Obtenida	Avance	Modificado	Ejercido	Avance	
	Consejo Zacatecano de Ciencia y Tecnología		8	8	100,00%	1.001.188	1.001.075	99,99%
3	Reconocimiento de Sectores Académico y Productivo	Catálogo	4	4	100,00%	407.908	407.905	100,00%
4	Colaboración de Sectores	Estudio	4	4	100,00%	593.281	593.170	99,98%
			8	8	100,00%	1.001.188	1.001.075	99,99%

Fuente de la Información Programática: Secretaría de Planeación y Desarrollo Regional.
Fuente de la Información Financiera: Secretaría de Finanzas.



GOBIERNO DEL ESTADO DE ZACATECAS
SECRETARÍA DE FINANZAS
CUENTA PÚBLICA EJERCICIO 2008

Objetivo	Descripción
3	Desarrollo Social con Equidad
Programa	Descripción
1	Educación y Cultura
Subprograma	Descripción
1,2,3,4,5,6,7,8.	
Objetivo del Subprograma	
<p>Comprenden los subprogramas, proyectos y acciones de gobierno que promuevan y desarrollen una infraestructura necesaria para que nuestra educación esté al alcance de toda nuestra sociedad para que permita concluir con los estudios de nuestros alumnos y profesores, establecer condiciones institucionales y fomentar la diversidad cultural y artística de Zacatecas; garantizar el acceso universal básico, ampliar la cobertura del sistema educativo en todos los niveles de aprovechamiento con esto de abatir los índices de reprobación y deserción escolar, promoviendo programas de comprensión y la lectura, la construcción de escuelas abiertas y articuladas con sentido local, fortaleciendo la asignación de recursos estatales y federales para la infraestructura en el nivel medio superior y en la capacitación y actualización del personal docente de este nivel, impulsar con coordinación de los tres niveles de gobierno una cultura del deporte en todo el estado; la certificación, las habilidades adquiridas fuera del sistema escolar y fortaleciendo la escuela pública para el desarrollo de capacidades educativas en las nuevas generaciones.</p>	



Objetivos	Información Programática				Información Financiera		
	Unidad de medida	Meta Anual			Comportamiento del Presupuesto		
		Proyectada	Obtenida	Avance	Modificado	Ejercido	Avance
Acceso Universal a la Educación Básica de Calidad	Varias	721.207	721.249	100,01%	4.703.415.459	4.801.268.822	102,08%
Sistema Integral de la Gestión Institucional Educativa	Varias	7.502	7.502	100,00%	878.106.246	878.106.240	100,00%
Ampliación y Modernización de la Infraestructura Física Educativa	Varias	1.844	1.770	95,99%	216.299.324	216.298.319	100,00%
Fortalecimiento de la Educación Media Superior y Superior	Varias	33.398	32.124	96,19%	401.198.706	401.198.696	100,00%
Formación Continua del Docente en Servicio	Varias	19.007	19.007	100,00%	2.737.764	2.737.764	100,00%
Certificación de Habilidades Técnicas	Varias	788	997	126,52%	1.164.985	1.164.985	100,00%
Atención a la Diversidad Cultural	Varias	90.006	90.620	100,68%	15.914.636	15.914.612	100,00%
Apoyo al Deporte y la Cultura Física	Varias	41.615	37.798	90,83%	44.557.497	44.557.482	100,00%
		915.367	911.067	99,53%	6.263.394.618	6.361.246.920	101,56%

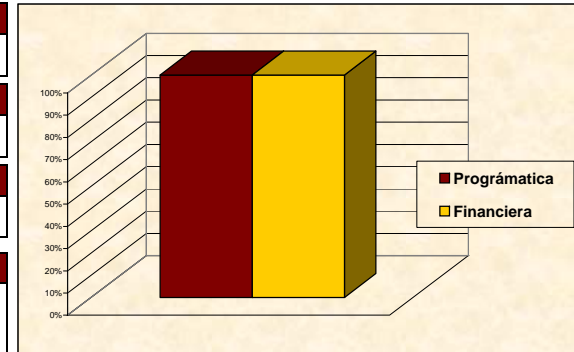
Fuente de la Información Programática: Secretaría de Planeación y Desarrollo Regional.

Fuente de la Información Financiera: Secretaría de Finanzas.



GOBIERNO DEL ESTADO DE ZACATECAS
SECRETARÍA DE FINANZAS
CUENTA PÚBLICA EJERCICIO 2008

Objetivo	Descripción
3	Desarrollo Social con Equidad
Programa	Descripción
1	Educación y Cultura
Subprograma	Descripción
1	Acceso Universal a la Educación Básica de Calidad
Objetivo del Subprograma	
Comprende los proyectos y actividades de gobierno para garantizar el acceso universal a la educación básica y asegurar su calidad.	



No. de Proy.	Dependencia	Información Programática				Información Financiera			
		Proyecto	Unidad de medida	Meta Anual			Comportamiento del Presupuesto		
				Proyectada	Obtenida	Avance	Modificado	Ejercido	Avance
	Secretaría de Educación y Cultura		721.207	721.249	100,01%	4.703.415.459	4.801.268.822	102,08%	
1	Educación Inicial Federalizada	Niño	9.552	9.588	100,38%	54.932.780	54.932.779	100,00%	
2	Educación Inicial Estatal	Niño	847	853	100,71%	32.731.256	32.731.255	100,00%	
3	Educación Especial Federalizado	Alumno	8.363	8.363	100,00%	191.881.491	191.881.355	100,00%	
4	Educación Preescolar Federalizado	Alumno	47.824	47.824	100,00%	485.890.371	485.890.371	100,00%	
5	Educación Preescolar Estatal	Alumno	17.980	17.980	100,00%	155.342.652	155.342.651	100,00%	
6	Educación Primaria Federalizada	Alumno	153.420	153.420	100,00%	1.873.153.974	1.971.153.974	105,23%	
7	Educación Primaria Estatal	Alumno	31.385	31.385	100,00%	268.024.541	268.024.541	100,00%	
8	Educación Secundaria Federalizada	Alumno	38.294	38.294	100,00%	759.370.680	759.231.625	99,98%	
9	Educación Secundaria Estatal	Alumno	35.131	35.131	100,00%	691.384.123	691.384.122	100,00%	
10	Educación Física Federalizada	Alumno	107.565	107.565	100,00%	103.422.322	103.422.320	100,00%	
11	Educación Física Estatal	Alumno	50.500	50.500	100,00%	28.446.308	28.446.305	100,00%	
12	Educación Básica para Adultos	Adulto	960	960	100,00%	5.165.330	5.165.328	100,00%	
13	Evaluación del Rendimiento Escolar	Alumno	183.983	183.983	100,00%	21.767	14.359	65,97%	
14	Informática Educativa	Escuela	3.493	3.493	100,00%	28.585	28.559	99,91%	
15	Desarrollo Educativo	Escuela	4.135	4.135	100,00%	377.839	377.839	100,00%	
16	Sistema de Becas Federalizado	Beca	11.495	11.495	100,00%	20.429.600	20.429.600	100,00%	
17	Sistema de Becas Estatal	Beca	5.706	5.706	100,00%	31.823.116	31.823.116	100,00%	
18	Equidad de Género	Persona	10.574	10.574	100,00%	988.726	988.726	100,00%	
			721.207	721.249	100,01%	4.703.415.459	4.801.268.822	102,08%	

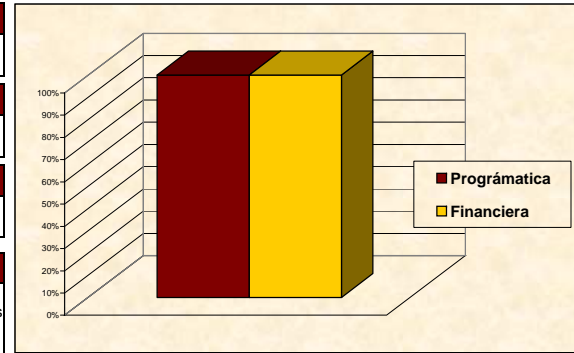
Fuente de la Información Programática: Secretaría de Planeación y Desarrollo Regional.

Fuente de la Información Financiera: Secretaría de Finanzas.



**GOBIERNO DEL ESTADO DE ZACATECAS
SECRETARÍA DE FINANZAS
CUENTA PÚBLICA EJERCICIO 2008**

Objetivo	Descripción
3	Desarrollo Social con Equidad
Programa	Descripción
1	Educación y Cultura
Subprograma	Descripción
2	Sistema Integral de la Gestión Institucional Educativa
Objetivo del Subprograma	
Comprende los proyectos y actividades de gobierno para ampliar la cobertura, mejorar y consolidar el sistema educativo zacatecano en todos los niveles y propiciar mayores índices de aprovechamiento y abatir las cifras de reprobación y deserción escolar.	



No. de Proj.	Dependencia	Proyecto	Información Programática			Información Financiera			
			Unidad de medida	Meta Anual			Comportamiento del Presupuesto		
				Proyectada	Obtenida	Avance	Modificado	Ejercido	Avance
	Secretaría de Educación y Cultura		7.502	7.502	100,00%	878.106.246	878.106.240	100,00%	
19	Planeación y Evaluación de Gestión Institucional	Unidad	77	77	100,00%	351.842	351.842	100,00%	
20	Sistema de Bibliotecas Públicas Estatales	Biblioteca	226	226	100,00%	8.150.621	8.150.620	100,00%	
21	Administración de Servicios Educativos Federalizados	Unidad	55	55	100,00%	521.761.717	521.761.713	100,00%	
22	Administración de Servicios Educativos Estatales	Unidad	22	22	100,00%	342.889.611	342.889.609	100,00%	
23	Gestión y Desarrollo Institucional Federalizado	Unidad	11	11	100,00%	4.595.268	4.595.268	100,00%	
24	Organismos de Participación Social	Organismo	7.111	7.111	100,00%	357.187	357.187	100,00%	
			7.502	7.502	100,00%	878.106.246	878.106.240	100,00%	

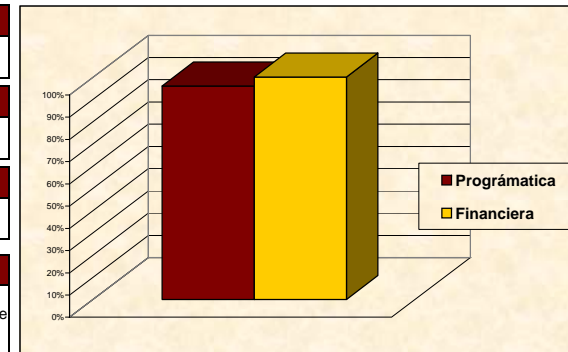
Fuente de la Información Programática: Secretaría de Planeación y Desarrollo Regional.

Fuente de la Información Financiera: Secretaría de Finanzas.



GOBIERNO DEL ESTADO DE ZACATECAS
SECRETARÍA DE FINANZAS
CUENTA PÚBLICA EJERCICIO 2008

Objetivo	Descripción
3	Desarrollo Social con Equidad
Programa	Descripción
1	Educación y Cultura
Subprograma	Descripción
3	Ampliación y Modernización de la Infraestructura Física Educativa
Objetivo del Subprograma	
Comprende los proyectos y actividades de gobierno para desarrollar la infraestructura necesaria para que la educación esté al alcance de todos y de todas, mantener a nuestros jóvenes en la escuela, permitiendo que concluyan sus estudios.	



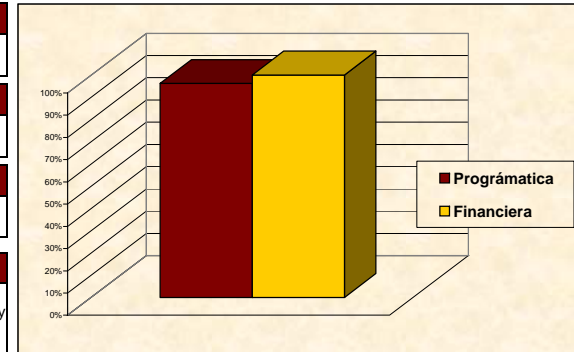
No. de Proj.	Dependencia	Información Programática				Información Financiera		
		Unidad de medida	Meta Anual			Comportamiento del Presupuesto		
			Proyectada	Obtenida	Avance	Modificado	Ejercido	Avance
	Secretaría de Educación y Cultura		1.265	1.395	110,28%	25.971.161	25.970.215	100,00%
25	Infraestructura Física Federalizada	Escuela	1.115	1.105	99,10%	23.176.573	23.175.627	100,00%
26	Infraestructura Física Educativa Estatal	Escuela	150	290	193,33%	2.794.588	2.794.588	100,00%
	Comité para la Construcción de Escuelas en el Estado de Zacatecas		579	375	64,77%	190.328.163	190.328.104	100,00%
1	Construcción, Rehabilitación y Equipamiento de espacios educativos	Obra	193	125	64,77%	176.349.831	176.349.831	100,00%
2	Administración de Recursos	Presupuesto	193	125	64,77%	12.019.923	12.006.373	99,89%
3	Coordinación de la Adecuada Operación y Ejecución de los Proyectos	Contrato	193	125	64,77%	1.958.409	1.971.900	100,69%
			1.844	1.770	95,99%	216.299.324	216.298.319	100,00%

Fuente de la Información Programática: Secretaría de Planeación y Desarrollo Regional.
Fuente de la Información Financiera: Secretaría de Finanzas.



**GOBIERNO DEL ESTADO DE ZACATECAS
SECRETARÍA DE FINANZAS
CUENTA PÚBLICA EJERCICIO 2008**

Objetivo	Descripción
3	Desarrollo Social con Equidad
Programa	Descripción
1	Educación y Cultura
Subprograma	Descripción
4	Fortalecimiento de la Educación Media Superior y Superior
Objetivo del Subprograma	
Comprende los proyectos y actividades de gobierno para fortalecer y consolidar la educación media superior y superior para la preparación y formación de las nuevas generaciones de profesionistas que habrán de desarrollarse en los diferentes campos del saber humano.	



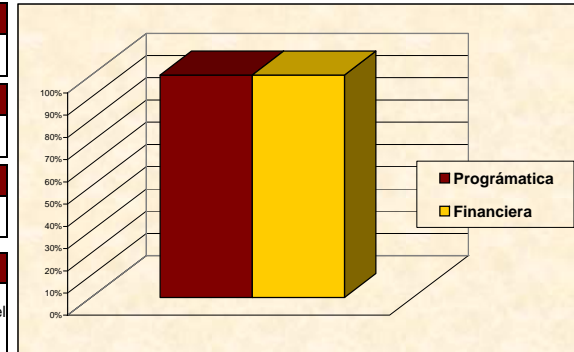
No. de Proy.	Dependencia	Proyecto	Unidad de medida	Información Programática			Información Financiera			
				Meta Anual				Comportamiento del Presupuesto		
				Proyectada	Obtenida	Avance	Modificado	Ejercido	Avance	
	Secretaría de Educación y Cultura			33.398	32.124	96,19%	401.198.706	401.198.696	100,00%	
27	Educación Media Superior		Alumno	24.055	23.424	97,38%	188.967.555	188.967.554	100,00%	
28	Educación Superior Federalizada		Alumno	2.410	2.410	100,00%	113.379.168	113.379.162	100,00%	
29	Educación Superior Estatal		Alumno	6.933	6.290	90,73%	98.851.982	98.851.980	100,00%	
				33.398	32.124	96,19%	401.198.706	401.198.696	100,00%	

Fuente de la Información Programática: Secretaría de Planeación y Desarrollo Regional.
Fuente de la Información Financiera: Secretaría de Finanzas.



**GOBIERNO DEL ESTADO DE ZACATECAS
SECRETARÍA DE FINANZAS
CUENTA PÚBLICA EJERCICIO 2008**

Objetivo	Descripción
3	Desarrollo Social con Equidad
Programa	Descripción
1	Educación y Cultura
Subprograma	Descripción
5	Formación Continua del Docente en Servicio
Objetivo del Subprograma	
Comprende los proyectos y actividades de gobierno para fortalecer los programas de capacitación y actualización del personal docente del nivel medio superior.	



No. de Proy.	Dependencia	Proyecto	Unidad de medida	Información Programática			Información Financiera		
				Meta Anual			Comportamiento del Presupuesto		
				Proyectada	Obtenida	Avance	Modificado	Ejercido	Avance
	Secretaría de Educación y Cultura			19.007	19.007	100,00%	2.737.764	2.737.764	100,00%
30	Formación Continua del Docente en Servicio	Profesor	19.007	19.007	100,00%	2.737.764	2.737.764	100,00%	
				19.007	19.007	100,00%	2.737.764	2.737.764	100,00%

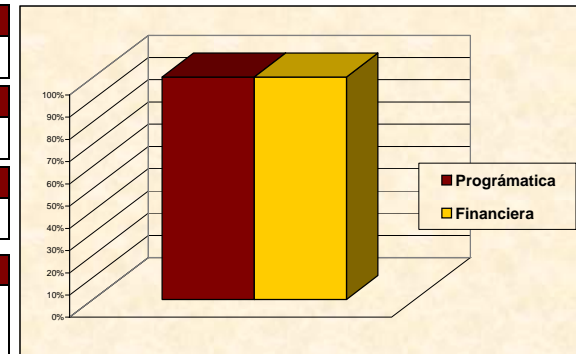
Fuente de la Información Programática: Secretaría de Planeación y Desarrollo Regional.

Fuente de la Información Financiera: Secretaría de Finanzas.



**GOBIERNO DEL ESTADO DE ZACATECAS
SECRETARÍA DE FINANZAS
CUENTA PÚBLICA EJERCICIO 2008**

Objetivo	Descripción
3	Desarrollo Social con Equidad
Programa	Descripción
1	Educación y Cultura
Subprograma	Descripción
6	Certificación de Habilidades Técnicas
Objetivo del Subprograma	
Comprende los proyectos y actividades de gobierno para la certificación de habilidades técnicas adquiridas fuera del sistema escolar.	



No. de Proj.	Dependencia	Proyecto	Unidad de medida	Información Programática			Información Financiera		
				Meta Anual			Comportamiento del Presupuesto		
				Proyectada	Obtenida	Avance	Modificado	Ejercido	Avance
	Secretaría de Desarrollo Económico			20	229	1145,00%	699.671	699.671	100,00%
8		Calidad y Certificación de Software	Examen	20	229	1145,00%	699.671	699.671	100,00%
	Secretaría de Educación y Cultura			768	768	100,00%	465.315	465.314	100,00%
31		Centros de Capacitación Estatales	Persona	768	768	100,00%	465.315	465.314	100,00%
				788	997	126,52%	1.164.985	1.164.985	100,00%

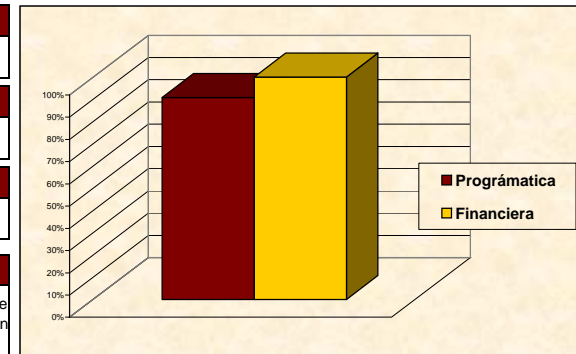
Fuente de la Información Programática: Secretaría de Planeación y Desarrollo Regional.

Fuente de la Información Financiera: Secretaría de Finanzas.



GOBIERNO DEL ESTADO DE ZACATECAS
SECRETARÍA DE FINANZAS
CUENTA PÚBLICA EJERCICIO 2008

Objetivo	Descripción
3	Desarrollo Social con Equidad
Programa	Descripción
1	Educación y Cultura
Subprograma	Descripción
8	Apoyo al Deporte y la Cultura Física
Objetivo del Subprograma	
Comprende los proyectos y actividades de gobierno donde impulsaremos una cultura del deporte, promoviendo la formación profesional de entrenadores y ampliando la infraestructura necesaria para la práctica de ésta y otras actividades recreativas en el estado, a través de la coordinación de los tres órdenes de gobierno y la sociedad.	



No. de Proy.	Dependencia	Información Programática				Información Financiera			
		Proyecto	Unidad de medida	Meta Anual			Comportamiento del Presupuesto		
				Proyectada	Obtenida	Avance	Modificado	Ejercido	Avance
	Instituto del Deporte		41.615	37.798	90,83%	44.557.497	44.557.482	100,00%	
1	Escolares en Movimiento	Acción	240	N.R.	0,00%	884.961	884.961	100,00%	
2	Apoyo a las Actividades del Deporte Federado	Acción	10.436	5.923	56,76%	6.525.246	6.525.240	100,00%	
3	Información en el Deporte	Mensaje	450	447	99,33%	195.679	195.679	100,00%	
4	Centros de Talentos Deportivos y de Alta Competencia	Centro	235	275	117,02%	2.567.913	2.567.913	100,00%	
5	Capacitación de Entrenadores	Persona	860	1.152	133,95%	465.873	465.872	100,00%	
6	Programa Estatal de Deporte Popular	Centro	83	106	127,71%	3.010.306	3.010.302	100,00%	
7	Becas y Estímulos al Deportista	Pago	299	555	185,62%	703.103	703.103	100,00%	
8	Gestión y Administración Pública en el Deporte	Acción	623	801	128,57%	2.069.483	2.069.482	100,00%	
9	Conservación y Mantenimiento de Instalaciones Deportivas	Acción	957	1.713	179,00%	16.583.862	16.583.861	100,00%	
10	Servicios Administrativos en el Deporte	Documento	27.418	26.825	97,84%	9.958.446	9.958.444	100,00%	
11	Alta Calidad en Instalaciones Deportivas	Obra	14	1	7,14%	1.592.625	1.592.625	100,00%	
			41.615	37.798	90,83%	44.557.497	44.557.482	100,00%	

Fuente de la Información Programática: Secretaría de Planeación y Desarrollo Regional.

Fuente de la Información Financiera: Secretaría de Finanzas.

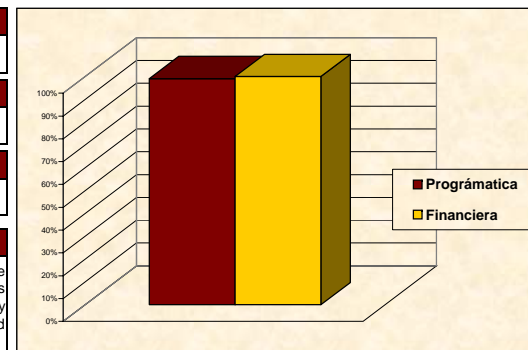


GOBIERNO DEL ESTADO DE ZACATECAS
SECRETARÍA DE FINANZAS
CUENTA PÚBLICA EJERCICIO 2008

Objetivo	Descripción
3	Desarrollo Social con Equidad
Programa	Descripción
2	Compromisos con la Salud
Subprograma	Descripción
1,2,3,4,6.	

Objetivo del Subprograma

Comprenden los subprogramas, proyectos y acciones de gobierno que promuevan los servicios de salud de calidad reduciendo las tasas de mortalidad y enfermedades prevenibles y mejorar las condiciones de salud en el hogar, fortalecer el sistema de prevención precisándose en las principales causas de morbilidad y mortalidad privilegiando a la población infantil; promover la mejora de los recursos humanos que exista calidad y eficiencia, modernizando los equipos médicos y abatiendo el rezago en el abasto de medicamentos, ampliar los equipos itinerantes de salud ampliando la cobertura de servicios para la eficaz atención de emergencias y a grupos vulnerables.



Objetivos	Información Programática				Información Financiera		
	Meta Anual				Comportamiento del Presupuesto		
	Unidad de medida	Proyectada	Obtenida	Avance	Modificado	Ejercido	Avance
Acceso a los Servicios de Salud con Calidad	Varías	1.419.104	1.373.810	96,81%	987.676.481	987.676.481	100,00%
Prevención de Largo Plazo en la salud	Varías	1.316.253	1.306.869	99,29%	196.761.535	196.761.535	100,00%
Modernización Integral de los Servicios de Salud	Varías	1.293	906	70,07%	165.104.112	165.104.112	100,00%
Ampliación de cobertura con equipos itinerantes	Varías	249.317	277.267	111,21%	12.052.791	12.052.791	100,00%
Mejoramiento de la atención a la Salud de la Mujer	Varías	168.905	168.470	99,74%	182.245.330	182.245.330	100,00%
		3.154.872	3.127.322	99,13%	1.543.840.249	1.543.840.249	100,00%

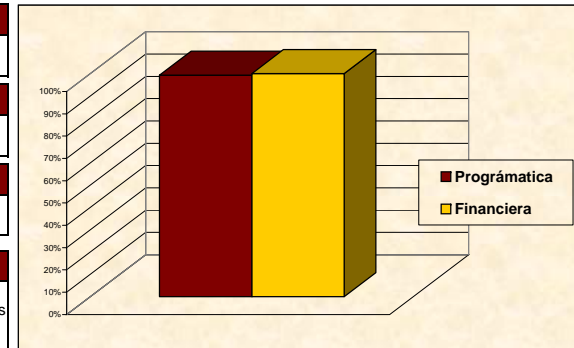
Fuente de la Información Programática: Secretaría de Planeación y Desarrollo Regional.

Fuente de la Información Financiera: Secretaría de Finanzas.



**GOBIERNO DEL ESTADO DE ZACATECAS
SECRETARÍA DE FINANZAS
CUENTA PÚBLICA EJERCICIO 2008**

Objetivo	Descripción
3	Desarrollo Social con Equidad
Programa	Descripción
2	Compromisos con la Salud
Subprograma	Descripción
2	Prevención de Largo Plazo en la salud
Objetivo del Subprograma	
Comprende los proyectos y actividades de gobierno para fortalecer el sistema de prevención dotándolo de una visión de largo plazo ajustándola a las principales causas de morbilidad y mortalidad y privilegiando a la población infantil.	



No. de Proy.	Dependencia	Proyecto	Unidad de medida	Información Programática			Información Financiera		
				Meta Anual			Comportamiento del Presupuesto		
				Proyectada	Obtenida	Avance	Modificado	Ejercido	Avance
		Servicios de Salud		1.316.253	1.306.869	99,29%	196.761.535	196.761.535	100,00%
8		Mantener al 100% el Control Sanitario de los Bienes y Servicios	Verificación	6.475	7.302	112,77%	17.517.857	17.517.857	100,00%
9		Garantizar el Servicio Médico con Calidad, Eficiencia y Equidad	Unidad Médica	30	30	100,00%	7.212.488	7.212.488	100,00%
10		Mantener al 100% el Control Sanitario de la Publicidad	Anuncio	174	156	89,66%	14.446.607	14.446.607	100,00%
11		Mantener al 100% la Verificación Médico Sanitario	Verificación	1.215	1.112	91,52%	14.446.607	14.446.607	100,00%
12		Al 2010 cubrir el 100% de Alumnos Detectados	Detección	52.268	134.914	258,12%	14.446.607	14.446.607	100,00%
13		Mantener la cobertura al 100% del Programa Mujer y Salud	Curso	97	121	124,74%	14.446.607	14.446.607	100,00%
15		Disminuir las Enfermedades Bucales de Mayor Incidencia en Población Escolar	Esquema Básico	90.000	101.081	112,31%	14.446.607	14.446.607	100,00%
16		Sensibilizar al 100% a la Población sobre la importancia de Donar Órganos	Plática	3.200	2.883	90,09%	14.446.607	14.446.607	100,00%
17		Garantizar la Disponibilidad de Sangre Segura	Unidad	12.000	8.922	74,35%	14.446.607	14.446.607	100,00%
18		Prevenir y Atender a las Víctimas de la Violencia Intrafamiliar	Consulta	10.215	11.200	109,64%	15.828.733	15.828.733	100,00%
19		Mantener la cobertura de la Población en Edad Reproductiva en Materia de Planificación Familiar	Usuario	57.947	52.954	91,38%	18.609.200	18.609.200	100,00%
30		Disminuir la Morbilidad por Enfermedades Transmitidas por Vector	Vivienda	4.500	11.411	253,58%	15.080.039	15.080.039	100,00%
31		Mantener la Cobertura con Esquemas Completos de Vacunación de Niñ@s	Dosis	1.078.132	974.783	90,41%	21.386.969	21.386.969	100,00%
				1.316.253	1.306.869	99,29%	196.761.535	196.761.535	100,00%

Fuente de la Información Programática: Secretaría de Planeación y Desarrollo Regional.

Fuente de la Información Financiera: Secretaría de Finanzas.



GOBIERNO DEL ESTADO DE ZACATECAS
SECRETARÍA DE FINANZAS
CUENTA PÚBLICA EJERCICIO 2008

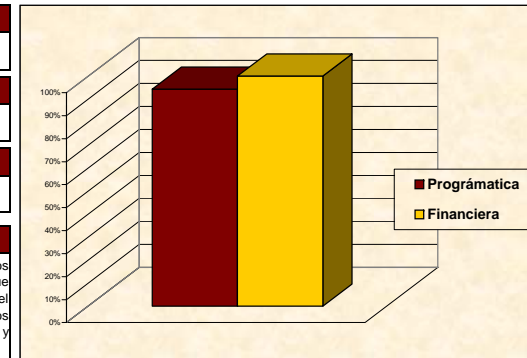
Objetivo	Descripción
3	Desarrollo Social con Equidad

Programa	Descripción
3	Desarrollo Urbano con Calidad de Vida

Subprograma	Descripción
1,3,4 y 7.	

Objetivo del Subprograma

Comprenden los subprogramas, proyectos y acciones de gobierno que apoyen para que los hogares zacatecanos cuenten con una vivienda digna, aumentar los programas de mejoramiento de vivienda y ampliar el acceso a créditos para construcción y adquisición de viviendas, apoyando aquellas políticas que propicien que familias y los migrantes cuenten con una vivienda digna en su comunidad de origen, estimular hábitos de planeación urbana que antepongan la preservación del patrimonio histórico, artístico y cultural; promover programas de adquisición y mejoramiento de vivienda con la participación económica del gobierno y los participantes con bajos intereses; crear reservas territoriales que accedan a un desarrollo urbano ordenado; impulsando a la sociedad al desarrollo de áreas verdes y espacios públicos con planes y programas de desarrollo urbano.



Objetivos	Información Programática				Información Financiera		
	Meta Anual				Comportamiento del Presupuesto		
	Unidad de medida	Proyectada	Obtenida	Avance	Modificado	Ejercido	Avance
Vivienda Digna	Varias	51.010	42.403	83,13%	29.152.594	29.151.806	100,00%
Planeación Urbana con Participación Ciudadana	Varias	102.497	102.521	100,02%	1.401.137.430	1.401.131.507	100,00%
Mejoramiento de Vivienda	Varias	12.037	11.216	93,18%	6.857.490	6.856.841	99,99%
Crecimiento Urbano con Criterios Ambientales y Participativos	Varias	1	1	100,00%	30.000.000	30.000.000	100,00%
		165.545	156.141	94,32%	1.467.147.514	1.467.140.154	100,00%

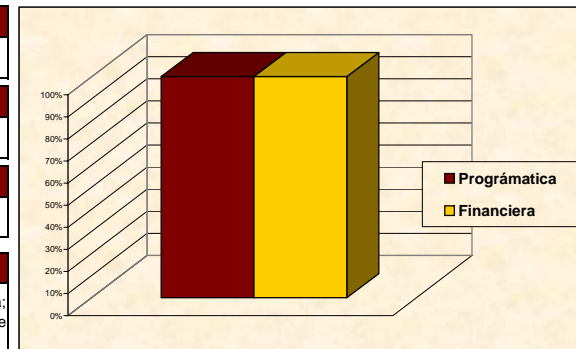
Fuente de la Información Programática: Secretaría de Planeación y Desarrollo Regional.

Fuente de la Información Financiera: Secretaría de Finanzas.



GOBIERNO DEL ESTADO DE ZACATECAS
SECRETARÍA DE FINANZAS
CUENTA PÚBLICA EJERCICIO 2008

Objetivo	Descripción
3	Desarrollo Social con Equidad
Programa	Descripción
3	Desarrollo Urbano con Calidad de Vida
Subprograma	Descripción
3	Planeación Urbana con Participación Ciudadana
Objetivo del Subprograma	
Comprende los proyectos y actividades de gobierno para impulsar prácticas y hábitos de planeación urbana con participación activa de la ciudadanía; promover un desarrollo urbano que anteponga la preservación del patrimonio histórico, artístico y cultural y la ampliación de los espacios públicos de convivencia social y esparcimiento en el marco de un ordenamiento territorial armonioso y sustentable.	



No. de Proy.	Dependencia	Proyecto	Información Programática				Información Financiera		
			Unidad de medida	Proyectada	Obtenida	Avance	Comportamiento del Presupuesto		
			Proyectada	Obtenida	Avance	Modificado	Ejercido	Avance	
Secretaría de Obras Públicas			98.575	98.722	100,15%	1.393.197.686	1.393.191.786	100,00%	
1	Coordinación de la Operación Técnica, Administrativa y de Apoyos	Dependencia	3.591	3.591	100,00%	7.249.229	7.249.229	100,00%	
2	Administración de Recursos Humanos, Materiales y Financieros	Acción	71.259	71.259	100,00%	14.576.038	14.576.038	100,00%	
3	Programación Presupuestal de Obras	Acción	15.952	15.952	100,00%	3.763.276	3.763.276	100,00%	
4	Planeación del Desarrollo Urbano	Acción	7.349	7.349	100,00%	5.176.597	5.176.597	100,00%	
5	Construcción y Mantenimiento de la Infraestructura Vial	Obra	21	20	95,24%	141.816.171	141.816.171	100,00%	
6	Conservación, Mantenimiento y Equipamiento de Sitios Históricos	Obra	25	27	108,00%	25.262.339	25.257.843	99,98%	
7	Ampliación y Conservación del Equipamiento e Infraestructura para D.U.	Obra	377	523	138,73%	1.120.354.034	1.120.352.631	100,00%	
9	Infraestructura para la Administración y Procuración de Justicia	Obra	1	0,60	60,00%	75.000.000	75.000.000	100,00%	
Consejo Promotor de la Vivienda Popular			3.540	1.942	54,86%	1.108.096	1.108.077	100,00%	
7	Regularización de la Tenencia de la Tierra Urbana	Escrituras	3.540	1.942	54,86%	1.108.096	1.108.077	100,00%	
Junta de Protección y Conservación de Monumentos y Z. T.			382	1.857	486,13%	6.831.648	6.831.644	100,00%	
1	Protección y Conservación del Patrimonio	Visita	382	1.857	486,13%	6.831.648	6.831.644	100,00%	
TOTAL			102.497	102.521	100,02%	1.401.137.430	1.401.131.507	100,00%	

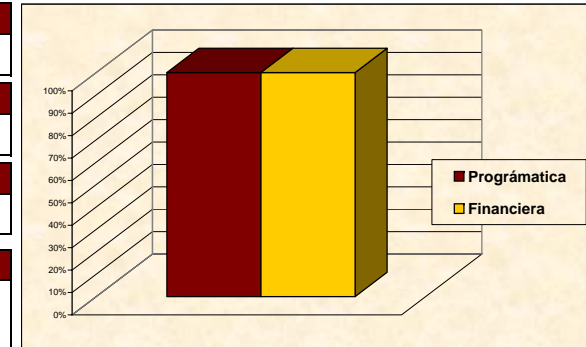
Fuente de la Información Programática: Secretaría de Planeación y Desarrollo Regional.

Fuente de la Información Financiera: Secretaría de Finanzas.



**GOBIERNO DEL ESTADO DE ZACATECAS
SECRETARÍA DE FINANZAS
CUENTA PÚBLICA EJERCICIO 2008**

Objetivo	Descripción
3	Desarrollo Social con Equidad
Programa	Descripción
4	Atención a Grupos Vulnerables
Subprograma	Descripción
4	Trato Equitativo a Grupos Vulnerables
Objetivo del Subprograma	
Comprende los proyectos y actividades de gobierno para crear y ejecutar políticas específicas para la atención de grupos vulnerables.	



No. de Proy.	Dependencia	Información Programática				Información Financiera			
		Proyecto	Unidad de medida	Meta Anual			Comportamiento del Presupuesto		
				Proyectada	Obtenida	Avance	Modificado	Ejercido	Avance
	Secretaría de Planeación y Desarrollo Regional		3.881	3.325	85,67%	11.185.273	11.185.272	100,00%	
17	Capacitación para el Desarrollo Local	Acción	724	770	106,35%	1.212.228	1.212.228	100,00%	
18	Programas Sociales	Proyecto	1.857	1.255	67,58%	1.988.046	1.988.045	100,00%	
27	Vamos a Estudiar Mejor	Beca	1.300	1.300	100,00%	7.985.000	7.985.000	100,00%	
	Instituto para la Mujer Zacatecana		8.270	9.243	111,77%	1.556.919	1.556.917	100,00%	
4	Impulso a la Productividad y Bienestar Económico de las Mujeres	Actividad	1.552	1.741	112,18%	739.931	739.931	100,00%	
5	Protección de los Derechos Humanos de las Mujeres	Actividad	6.476	7.316	112,97%	553.042	553.041	100,00%	
6	Fortalecimiento Municipal	Actividad	242	186	76,86%	263.946	263.945	100,00%	
	Comisión para la Integración Social de las Personas con Discapacidad		11.183	12.178	108,90%	25.607.910	25.607.887	100,00%	
4	Apoyos Funcionales para la Integración de Personas con Discapacidad	Pieza	1.100	3.363	305,73%	19.722.742	19.722.741	100,00%	
5	Estudio y Prospectiva de la Discapacidad en el Estado	Documento	55	54	98,18%	293.543	293.532	100,00%	
6	Difusión e Imagen	Publicación	7.548	4.615	61,14%	292.741	292.740	100,00%	
7	Capacitación y Sensibilización en Torno a la Discapacidad	Acción	1.479	1.417	95,81%	839.673	839.662	100,00%	
8	Trabajo Social	Expediente	1.000	2.728	272,80%	832.308	832.308	100,00%	
9	Vivienda para Personas con Discapacidad	Programa	1	1	100,00%	3.626.903	3.626.903	100,00%	
	Patronato Estatal de Promotores Voluntarios		144	157	109,03%	5.984.578	5.984.574	100,00%	
1	Asistencia Social y Comercialización de Artesanías	Acción	144	157	109,03%	5.984.578	5.984.574	100,00%	
			23.478	24.903	106,07%	44.334.680	44.334.650	100,00%	

Fuente de la Información Programática: Secretaría de Planeación y Desarrollo Regional.

Hoja 1 de 2

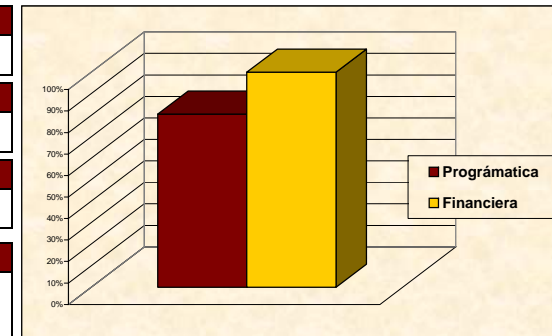
Fuente de la Información Financiera: Secretaría de Finanzas.

284



GOBIERNO DEL ESTADO DE ZACATECAS
SECRETARÍA DE FINANZAS
CUENTA PÚBLICA EJERCICIO 2008

Objetivo	Descripción
3	Desarrollo Social con Equidad
Programa	Descripción
4	Atención a Grupos Vulnerables
Subprograma	Descripción
4	Trato Equitativo a Grupos Vulnerables
Objetivo del Subprograma	
Comprende los proyectos y actividades de gobierno para crear y ejecutar políticas específicas para la atención de grupos vulnerables.	



No. de Proy.	Dependencia	Proyecto	Unidad de medida	Información Programática			Información Financiera		
				Meta Anual			Comportamiento del Presupuesto		
				Proyectada	Obtenida	Avance	Modificado	Ejercido	Avance
		Sistema para el Desarrollo Integral de la Familia		1.492.822	1.201.489	80,48%	214.902.113	214.901.026	100,00%
1		Subsistema Estatal de Rehabilitación a Personas con Discapacidad	Persona	840	840	100,00%	5.385.220	5.385.128	100,00%
2		Asistencia Alimentaria y Desarrollo Comunitario	Paquete	848.190	562.684	66,34%	95.960.628	95.960.538	100,00%
3		Fortalecimiento Institucional	Acción	64.905	62.342	96,05%	52.274.776	52.274.044	100,00%
4		Asistencia Social y Desarrollo Familiar	Acción	565.363	565.363	100,00%	33.225.661	33.225.573	100,00%
5		Atención Jurídica a Población en Desamparo	Acción	13.524	10.260	75,87%	28.055.827	28.055.744	100,00%
		Instituto de la Juventud		2.944	3.646	123,85%	10.935.118	10.935.111	100,00%
1		Administración Responsable	Acción	252	252	100,00%	1.669.904	1.669.901	100,00%
2		Expresión Juvenil	Acción	229	217	94,76%	772.847	772.846	100,00%
3		Poder Joven y Enlace Municipal	Acción	235	225	95,74%	1.781.161	1.781.160	100,00%
4		Políticas Públicas de Juventud	Acción	128	111	86,72%	2.222.607	2.222.607	100,00%
5		Prevención en la Salud Juvenil	Acción	251	265	105,58%	541.399	541.398	100,00%
6		Sexualidad, Equidad y Género	Acción	692	906	130,92%	330.434	330.434	100,00%
7		Estímulos a la Juventud	Acción	1.157	1.670	144,34%	3.616.766	3.616.764	100,00%
				1.495.766	1.205.135	80,57%	225.837.231	225.836.138	100,00%
		Total		1.519.244	1.230.038	80,96%	270.171.911	270.170.788	100,00%

Fuente de la Información Programática: Secretaría de Planeación y Desarrollo Regional.

Hoja 2 de 2

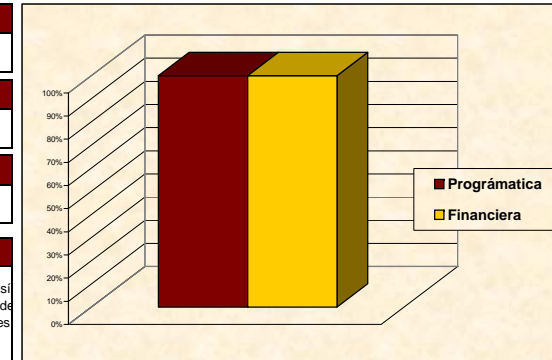
Fuente de la Información Financiera: Secretaría de Finanzas.

285



**GOBIERNO DEL ESTADO DE ZACATECAS
SECRETARÍA DE FINANZAS
CUENTA PÚBLICA EJERCICIO 2008**

Objetivo	Descripción
3	Desarrollo Social con Equidad
Programa	Descripción
5	Atención a Grupos Migrantes
Subprograma	Descripción
1,2,4,5,6.	
Objetivo del Subprograma	
Comprenden los subprogramas, proyectos y acciones de gobierno que fortalezcan la condición binacional en estado creando mercados para nuestros productos y así canalizar sus inversiones productivas, gestionar apoyos económicos de instituciones internacionales para promover oportunidades en el estado y así disminuir los efectos de la migración; impulsar y fortalecer el programa 3 x 1 como vías de financiamiento en obras de infraestructura social y comunitaria, apoyar las estrategias transnacionales en los servicios de educación y salud; divulgar la cultura de nuestro estado en las comunidades migrantes en el extranjero.	



Objetivos	Información Programática				Información Financiera		
	Meta Anual				Comportamiento del Presupuesto		
	Unidad de medida	Proyectada	Obtenida	Avance	Modificado	Ejercido	Avance
Zacatecas Binacional	Varias	1.212	1.125	92,82%	10.127.270	10.127.269	100,00%
Mercado para nuestros productos	Varias	117	42	35,90%	1.298.652	1.298.651	100,00%
Fortalecimiento del 3 X 1	Varias	300	405	135,00%	201.573.598	201.573.597	100,00%
Educación y Salud Binacional	Varias	62	308	496,77%	24.799.302	24.799.302	100,00%
Difusión de la Cultura Zacatecana	Varias	54	57	105,56%	757.973	757.973	100,00%
		1.745	1.937	111,00%	238.556.793	238.556.791	100,00%

Fuente de la Información Programática: Secretaría de Planeación y Desarrollo Regional.

Fuente de la Información Financiera: Secretaría de Finanzas.



GOBIERNO DEL ESTADO DE ZACATECAS
SECRETARÍA DE FINANZAS
EVALUACIÓN PROGRAMÁTICA DEL EJERCICIO FISCAL 2008

Nombre del Indicador	Definición	Tipo de Indicador	Unidad de Medida
Empresas con verificación, asesorías y orientación en materia laboral	Se refiere al porcentaje de la cobertura de empresas a nivel estatal con verificación, asesoría y orientación en normas laborales.	Gestión	Empresa

Clave	Objetivo	Clave	Programa
1	Gobernabilidad Democrática para el Desarrollo Humano	1,1	Gobernabilidad Democrática

Metadato				
Institución Responsable	Fuente de Información	Cobertura Geográfica	Periodicidad	Fecha de Actualización
Secretaría General de Gobierno (Dirección de Trabajo y Previsión Social).	SGG (Dirección de Trabajo y Previsión Social),DTPS, IMSS, INEGI	Estatad	Anual	Febrero /2009

Algoritmo		Datos Referenciales			
$PEVE = \frac{EVA}{TEE} \times 100$		Ejercicio Fiscal			
		2005	2006	2007	2008
PEVE=	Porcentaje de empresas con verificación, asesorías y orientación en materia laboral	19,57	25,12	27,65	27,65
EVA=	Empresas visitadas por año	596	765	842	842
TEE=	Total de empresa en el Estado de Zacatecas	3.045	3.045	3.045	3.045

Rango de Gestión	Evaluación	Gráfica
	<p>La cobertura de empresas visitadas permaneció estable con respecto al universo de empresas establecidas en el Estado de Zacatecas.</p>	



GOBIERNO DEL ESTADO DE ZACATECAS
SECRETARÍA DE FINANZAS
EVALUACIÓN PROGRAMÁTICA DEL EJERCICIO FISCAL 2008

Nombre del Indicador	Definición	Tipo de Indicador	Unidad de Medida
Proyectos de impacto al medio ambiente Reformados con respecto al total de municipios en el Estado.	Este Indicador se refiere al número de proyectos de leyes y normas de impacto al medio ambiente que se reforman entre el total de leyes y normas que se elaboran, expresado en porcentaje.	Resultado	Proyectos

Clave	Objetivo	Clave	Programa
1	Gobernabilidad Democrática para el Desarrollo Humano	1,2	Impulso a la Reforma Democrática del Estado

M e t a d a t o				
Institución Responsable	Fuente de Información	Cobertura Geográfica	Periodicidad	Fecha de Actualización
Instituto de Ecología y Medio Ambiente de Zacatecas (IEMAZ)	IEMAZ, SEMARNAT, LEGISLATURA.	Estatal	Anual	Febrero / 2009

A l g o r i t m o		D a t o s R e f e r e n c i a l e s			
$PLR = \frac{PRL}{LNR} \times 100$		E j e r c i c i o F i s c a l			
		2005	2006	2007	2008
PLR	Porcentaje de Proyectos de impacto al medio ambiente Reformados con respecto al total de municipios en el Estado.	1,72	27,59	29,31	36,21
PRL	Proyectos de leyes de impacto al medio ambiente Reformados.	1	16	17	21
LNR	Leyes y normas que requieran reforma o elaboración en los municipios.	58	58	58	58

Rango de Gestión	Evaluación	G r á f i c a
	<p>El indicador muestra el aumento en la atención y capacitación que en materia ambiental se brinda a los municipios del Estado de Zacatecas.</p>	



GOBIERNO DEL ESTADO DE ZACATECAS
SECRETARÍA DE FINANZAS
EVALUACIÓN PROGRAMÁTICA DEL EJERCICIO FISCAL 2008

Nombre del Indicador	Definición	Tipo de Indicador	Unidad de Medida
Internos (as) en proceso de readaptación social	Se refiere a la proporción que resulta entre el número de terapias ocupacionales que se da a los internos entre el total de la población penitenciaria.	Resultado	Interno

Clave	Objetivo	Clave	Programa
1	Gobernabilidad Democrática para el Desarrollo Humano	1,3	Mejoramiento de la Procuración de Justicia y la Seguridad Publica

M e t a d a t o				
Institución Responsable	Fuente de Información	Cobertura Geográfica	Periodicidad	Fecha de Actualización
Secretaría General de Gobierno (SGG)	Dirección de Prevención y Readaptación Social	Estatal	Anual	Febrero / 2009

A l g o r i t m o		D a t o s R e f e r e n c i a l e s			
$IPR = \frac{TO}{PP} \times 100$		Ejercicio Fiscal			
		2005	2006	2007	2008
IPR=	Porcentaje de Internos(as) en proceso de readaptación social	79,67	76,86	77,61	78,53
TO=	Terapias ocupacionales a los internos(as)	1.176	1.176	1.220	1.200
PP=	Población penitenciaria	1.476	1.530	1.572	1.528

Rango de Gestión	Evaluación	G r á f i c a
	<p>Este indicador refleja el avance porcentual de internos(as) que reciben terapias dentro de las instalaciones y que se encuentran en un proceso de readaptación social adquiriendo mejores niveles de capacitación en el trabajo y educación.</p>	



GOBIERNO DEL ESTADO DE ZACATECAS
SECRETARÍA DE FINANZAS
EVALUACIÓN PROGRAMÁTICA DEL EJERCICIO FISCAL 2008

Nombre del Indicador	Definición	Tipo de Indicador	Unidad de Medida
Inversión en equipamiento a corporaciones policiales en el Estado.	Este indicador nos señala el promedio de inversión anual en equipamiento a las corporaciones policiales del Estado, que incluye vehículos, armas, equipo de protección y antimotín, uniformes y accesorios necesarios para combatir a la delincuencia del Estado, con respecto a los recursos invertidos en seguridad pública.	Gestión	Pesos

Clave	Objetivo	Clave	Programa
1	Gobernabilidad Democrática para el Desarrollo Humano	1,3	Mejoramiento de la Procuración de Justicia y la Seguridad Pública

M e t a d a t o				
Institución Responsable	Fuente de Información	Cobertura Geográfica	Periodicidad	Fecha de Actualización
Consejo Estatal de Seguridad Pública (CESP)	CESP, PGJE, IFP, SNSP	Estatal	Trimestral - Anual	Febrero / 2009

A l g o r i t m o		D a t o s R e f e r e n c i a l e s			
$EPP = \frac{NEEC}{NEA} \times 100$		Ejercicio Fiscal			
		2005	2006	2007	2008
EPP =	Porcentaje de inversión en equipamiento a corporaciones policiales en el Estado.	45	63	17	44
NEEC=	Total de Inversión en Equipamiento a Corporaciones Policiales.	50.382.591	63.422.741	17.589.900	51.268.157
NEA=	Total de Recursos Invertidos en Seguridad Pública al año.	112.372.204	101.372.204	101.372.204	117.668.225

Rango de Gestión	Evaluación	G r á f i c a										
<p>No Satisfactorio Poco Satisfactorio Satisfactorio</p>	<p>Este indicador señala que el Estado asignó más recursos para fortalecer la Seguridad Pública de acuerdo a las directrices del Sistema Nacional de Seguridad Pública</p>	<table border="1"> <caption>Datos de la Gráfica</caption> <thead> <tr> <th>Año</th> <th>Porcentaje de Inversión (EPP)</th> </tr> </thead> <tbody> <tr> <td>2005</td> <td>45</td> </tr> <tr> <td>2006</td> <td>63</td> </tr> <tr> <td>2007</td> <td>17</td> </tr> <tr> <td>2008</td> <td>44</td> </tr> </tbody> </table>	Año	Porcentaje de Inversión (EPP)	2005	45	2006	63	2007	17	2008	44
Año	Porcentaje de Inversión (EPP)											
2005	45											
2006	63											
2007	17											
2008	44											



GOBIERNO DEL ESTADO DE ZACATECAS
SECRETARÍA DE FINANZAS
EVALUACIÓN PROGRAMÁTICA DEL EJERCICIO FISCAL 2008

Nombre del Indicador	Definición	Tipo de Indicador	Unidad de Medida
Personal de Gobierno capacitado	Es el número de empleados(as) de Gobierno del Estado de Zacatecas que recibió capacitación durante el año.	Gestión	Persona

Clave	Objetivo	Clave	Programa
1	Gobernabilidad Democrática para el Desarrollo Humano	1,4	Gestión Administrativa Eficaz y Transparencia de la Administración Pública

Metadato				
Institución Responsable	Fuente de Información	Cobertura Geográfica	Periodicidad	Fecha de Actualización
Oficialía Mayor de Gobierno	Oficialía Mayor de Gobierno	Estatal	Anual	Febrero / 2009

Algoritmo		Datos Referenciales			
$PPC = \frac{PC}{TP} \times 100$		Ejercicio Fiscal			
		2005	2006	2007	*2008
PPC=	Porcentaje de personal de Gobierno capacitado	41,74	93,32	61,26	96,21
PC=	Personal capacitado	2.581	5.670	4.179	4.462
TP=	Total de personal de la Administración Pública Estatal en el año	6.183	6.076	6.822	4.638

Rango de Gestión	Evaluación	Gráfica
	<p>El resultado del año 2008 es favorable a pesar del cambio en la población objetivo base. *Para el total de personal de la Administración Pública no está considerado seguridad pública, salud y educación, en este mismo periodo.</p>	



GOBIERNO DEL ESTADO DE ZACATECAS
SECRETARÍA DE FINANZAS
EVALUACIÓN PROGRAMÁTICA DEL EJERCICIO FISCAL 2008

Nombre del Indicador	Definición	Tipo de Indicador	Unidad de Medida
Créditos entregados para la creación de Empresas con respecto a los créditos productivos entregados	Son los créditos anuales otorgados para la creación de empresas mediante los fondos de inversión para el desarrollo social, con respecto al total de créditos productivos entregados, expresado en cifras relativas.	impacto	Crédito

Clave	Objetivo	Clave	Programa
2	Hacia un Desarrollo Económico Sustentable	2,1	Desarrollo Local y Fortalecimiento Municipal

Metadato				
Institución Responsable	Fuente de Información	Cobertura Geográfica	Periodicidad	Fecha de Actualización
Secretaría de Planeación y Desarrollo Regional (SEPLADER)	SEPLADER	Estatal	Anual	Febrero / 2009

Algoritmo		Datos Referenciales			
$ICO = \frac{CO}{CP} \times 100$		Ejercicio Fiscal			
		2005	2006	2007	2008
ICO=	Porcentaje de Créditos entregados para la creación de Empresas con respecto a los créditos productivos entregados.	15,60	37,24	23,80	22,77
CO=	Número de Créditos otorgados para la creación de empresas.	93	197	129	166
CP=	Total de créditos productivos entregados.	596	529	542	729

Rango de Gestión	Evaluación	Gráfica										
<p>No Satisfactorio Poco Satisfactorio Satisfactorio</p>	<p align="center">El porcentaje del número de créditos otorgados para proyectos productivos se mantiene en el mismo rango apoyado en el crecimiento absoluto del número de créditos asignados.</p>	<table border="1"> <caption>Datos de la Gráfica</caption> <thead> <tr> <th>Ejercicio Fiscal</th> <th>Porcentaje</th> </tr> </thead> <tbody> <tr> <td>2005</td> <td>15,60</td> </tr> <tr> <td>2006</td> <td>37,24</td> </tr> <tr> <td>2007</td> <td>23,80</td> </tr> <tr> <td>2008</td> <td>22,77</td> </tr> </tbody> </table>	Ejercicio Fiscal	Porcentaje	2005	15,60	2006	37,24	2007	23,80	2008	22,77
Ejercicio Fiscal	Porcentaje											
2005	15,60											
2006	37,24											
2007	23,80											
2008	22,77											



GOBIERNO DEL ESTADO DE ZACATECAS
SECRETARÍA DE FINANZAS
EVALUACIÓN PROGRAMÁTICA DEL EJERCICIO FISCAL 2008

Nombre del Indicador	Definición	Tipo de Indicador	Unidad de Medida
Unidades de Manejo Ambiental (UMA) protegidas en el Estado	Este Indicador se refiere a la superficie protegida de registros través de decretos de Unidades de Manejo Ambiental Sustentable Registradas, (Autoridad Competente) para la conservación, reforestación y recuperación de agostaderos con respecto al 10% de la superficie total del Estado, expresado en porcentaje.	Resultado	Hectárea

Clave	Objetivo	Clave	Programa
2	Hacia un Desarrollo Económico Sustentable	2,2	Desarrollo Rural y Organización de Productores

Metadato				
Institución Responsable	Fuente de Información	Cobertura Geográfica	Periodicidad	Fecha de Actualización
Instituto de Ecología y Medio Ambiente de zacatecas (IEMAZ)	IEMAZ, SEMARNAT, Presidencias municipales e Instituciones de Educación Superior, ONGs.	Estatal	Anual	Febrero / 2009

Algoritmo		Datos Referenciales			
$PUP = \frac{UMA}{STE} \times 100$		Ejercicio Fiscal			
		2005	2006	2007	2008
PUP=	Porcentaje de UMAS protegidas en el Estado.	0,07	0,35	0,48	0,58
UMA =	Hectáreas de Unidades de Manejo Ambiental Registradas y Protegidas.	4.911	26.556	35.990	43.730
STE =	10 % de hectáreas de la superficie total del Estado.	7.500.000	7.500.000	7.500.000	7.500.000

Rango de Gestión	Evaluación	Gráfica										
<p>No Satisfactorio Poco Satisfactorio Satisfactorio</p>	<p>El indicador es acumulativo conforme al comportamiento que van dando los registros de éstas y nos permite observar la atención que se brinda a los planes de manejo y conservación de áreas prioritarias de acuerdo a su capacidad de aprovechamiento sustentable de Flora y Fauna.</p>	<table border="1"> <caption>Datos de la Gráfica</caption> <thead> <tr> <th>Ejercicio Fiscal</th> <th>Porcentaje</th> </tr> </thead> <tbody> <tr> <td>2005</td> <td>0,07</td> </tr> <tr> <td>2006</td> <td>0,35</td> </tr> <tr> <td>2007</td> <td>0,48</td> </tr> <tr> <td>2008</td> <td>0,58</td> </tr> </tbody> </table>	Ejercicio Fiscal	Porcentaje	2005	0,07	2006	0,35	2007	0,48	2008	0,58
Ejercicio Fiscal	Porcentaje											
2005	0,07											
2006	0,35											
2007	0,48											
2008	0,58											



GOBIERNO DEL ESTADO DE ZACATECAS
SECRETARÍA DE FINANZAS
EVALUACIÓN PROGRAMÁTICA DEL EJERCICIO FISCAL 2008

Nombre del Indicador	Definición	Tipo de Indicador	Unidad de Medida
Kilómetros Fortalecidos (conservados y reconstruidos) de autopistas y carreteras para la integración regional	Es la medición porcentual entre los kilómetros avanzados en el fortalecimiento de las carreteras y el total de kilómetros por fortalecer en el sexenio. Indicador que se refiere a la disminución del rezago del mantenimiento de la infraestructura vial en el Estado mediante la conservación y reconstrucción normal de carreteras, caminos y vialidades.	Resultado	Kilómetro

Clave	Objetivo	Clave	Programa
2	Hacia un Desarrollo Económico Sustentable	2,3	Integración Regional

Metadato				
Institución Responsable	Fuente de Información	Cobertura Geográfica	Periodicidad	Fecha de Actualización
Junta Estatal de Caminos (JEC)	JEC, SCT	Estatal	Anual	Febrero / 2009

Algoritmo		Datos Referenciales			
$CRE = \frac{KCR}{TK} \times 100$		Ejercicio Fiscal			
		2005	2006	2007	2008
CRE=	Porcentaje de Kilómetros Fortalecidos (conservados y reconstruidos) de autopistas y carreteras para la integración regional.	15,71	45,26	58,94	84,29
KCR=	Kilómetros avanzados en el fortalecimiento de las carreteras.	2.635	7.590	9.885	14.135
TK=	Total de kilómetros por fortalecer en el sexenio.	16.770	16.770	16.770	16.770

Rango de Gestión	Evaluación	Gráfica
<p>No Satisfactorio Poco Satisfactorio Satisfactorio</p>	<p>El indicador refleja un aumento importante en el mejoramiento y conservación de los caminos y carreteras estatales que representa un avance en el objetivo de atender la totalidad de la red caminera en el estado y el 30% de la longitud existente en la entidad.</p>	



GOBIERNO DEL ESTADO DE ZACATECAS
SECRETARÍA DE FINANZAS
EVALUACIÓN PROGRAMÁTICA DEL EJERCICIO FISCAL 2008

Nombre del Indicador	Definición	Tipo de Indicador	Unidad de Medida
Kilómetros construidos de autopistas y carreteras para la integración regional	Es la medición porcentual entre el avance en materia de carreteras pavimentadas y el total de kilómetros a pavimentar en el sexenio.	Resultado	Kilómetro

Clave	Objetivo	Clave	Programa
2	Hacia un Desarrollo Económico Sustentable	2,3	Integración Regional

M e t a d a t o				
Institución Responsable	Fuente de Información	Cobertura Geográfica	Periodicidad	Fecha de Actualización
Junta Estatal de Caminos (JEC)	JEC, SCT	Estatal	Anual	Febrero / 2009

A l g o r i t m o		D a t o s R e f e r e n c i a l e s			
$IRPE = \frac{AP}{TPS} \times 100$		Ejercicio Fiscal			
		2005	2006	2007	2008
IRPE=	Porcentaje de Kilómetros construidos de autopistas y carreteras para la integración regional.	12,50	32,50	50,00	72,50
AP=	Avance en la pavimentación para la Integración Regional.	50	130	200	290
TPS=	Total de kilómetros a pavimentar en el sexenio	400	400	400	400

Rango de Gestión	Evaluación	G r á f i c a
<p>No Satisfactorio Poco Satisfactorio Satisfactorio</p>	<p>El indicador refleja un avance del 72% en el cumplimiento de la meta sexenal en carreteras y caminos pavimentados en el Estado.</p>	



GOBIERNO DEL ESTADO DE ZACATECAS
SECRETARÍA DE FINANZAS
EVALUACIÓN PROGRAMÁTICA DEL EJERCICIO FISCAL 2008

Nombre del Indicador	Definición	Tipo de Indicador	Unidad de Medida
Número de trabajadores(as) asegurados(as) en el IMSS	Este indicador se refiere a la relación porcentual que resulta entre el número de trabajadores asegurados en el IMSS en dos momentos: año actual y año anterior.	Resultado	Asegurado

Clave	Objetivo	Clave	Programa
2	Hacia un Desarrollo Económico Sustentable	2,4	Financiamiento para el Desarrollo

M e t a d a t o				
Institución Responsable	Fuente de Información	Cobertura Geográfica	Periodicidad	Fecha de Actualización
Secretaría de Desarrollo Económico (SEDEZAC)	IMSS	Estatal	Mensual - Anual	Febrero / 2009

A l g o r i t m o		D a t o s R e f e r e n c i a l e s			
$\Delta TCE = \frac{Ea - Eb}{Eb} \times 100$		Ejercicio Fiscal			
		2005	2006	2007	2008
$\Delta TCE =$	Incremento anual de trabajadores(as) asegurados(as) en el IMSS en el Estado	2,18	2,00	7,50	6,74
Ea=	Trabajadores(as) afiliados(as) en el IMSS en el año actual	104.688	106.777	114.788	122.528
Eb=	Trabajadores(as) afiliados(as) en el IMSS en el año anterior	102.455	104.688	106.777	114.788

Rango de Gestión	Evaluación	G r á f i c a
	<p>No obstante la disminución porcentual anual, este indicador refleja un incremento en términos absolutos en la generación de empleo formal en la economía estatal.</p>	



GOBIERNO DEL ESTADO DE ZACATECAS
SECRETARÍA DE FINANZAS
EVALUACIÓN PROGRAMÁTICA DEL EJERCICIO FISCAL 2008

Nombre del Indicador	Definición	Tipo de Indicador	Unidad de Medida
Inversión promedio en apoyo a proyectos productivos	El indicador se refiere a la cantidad de recursos que en promedio recibe cada proyecto.	Resultado	pesos

Clave	Objetivo	Clave	Programa
2	Hacia un Desarrollo Económico Sustentable	2,5	Apoyo al desarrollo Industrial y de Servicios

Metadato				
Institución Responsable	Fuente de Información	Cobertura Geográfica	Periodicidad	Fecha de Actualización
Secretaría de Desarrollo Económico (SEDEZAC)	IMSS	Estatal	Anual	Febrero / 2009

Algoritmo		Datos Referenciales			
$C = \frac{a}{b}$		Ejercicio Fiscal			
		2005	2006	2007	2008
C =	Inversión per cápita en apoyo a proyectos productivos	19	18	21	28
a =	Miles de pesos ejercidos en proyectos productivos	7.945	4.318	3.339	12.200
b =	Numero de Proyectos apoyados	427	234	161	440

Rango de Gestión	Evaluación	Gráfica
	<p>Este indicador refleja un incremento en la entrega de recursos por cada proyecto. Existe un crecimiento sostenido en el financiamiento de proyectos productivos.</p>	



GOBIERNO DEL ESTADO DE ZACATECAS
SECRETARÍA DE FINANZAS
EVALUACIÓN PROGRAMÁTICA DEL EJERCICIO FISCAL 2008

Nombre del Indicador	Definición	Tipo de Indicador	Unidad de Medida
Volumen de la Producción de Frijol y otros Granos	Volumen de proceso (toneladas) de frijol y otros granos en el Estado	Resultado	Toneladas

Clave	Objetivo	Clave	Programa
2	Hacia un Desarrollo Económico Sustentable	2.5	Apoyo al desarrollo Industrial y de Servicios

M e t a d a t o				
Institución Responsable	Fuente de Información	Cobertura Geográfica	Periodicidad	Fecha de Actualización
Secretaría de Desarrollo Agropecuario (SEDAGRO)	SEDAGRO	Estatal	Anual	Febrero / 2009

A l g o r i t m o		D a t o s R e f e r e n c i a l e s			
$ICI = \frac{\sum (VP)}{CT} \times 100$		Ejercicio Fiscal			
		2005	2006	2007	2008
ICI	Índice de cobertura de la capacidad de procesado en un año determinado de las plantas de frijol y otros granos	15,00	5,71	11,43	125,83
VP	Volúmen procesado de frijol y otros granos	300	2.000	4.000	5.033
CT	Volúmen programado de acopio frijol y otros granos	2.000	35.000	35.000	4.000

Rango de Gestión	Evaluación	G r á f i c a
	<p>Este indicador refleja un incremento en el apoyo que se viene dando por parte del estado hacia los productores de granos e incrementar la cobertura de procesamiento.</p>	



GOBIERNO DEL ESTADO DE ZACATECAS
SECRETARÍA DE FINANZAS
EVALUACIÓN PROGRAMÁTICA DEL EJERCICIO FISCAL 2008

Nombre del Indicador	Definición	Tipo de Indicador	Unidad de Medida
Estadía promedio del turista	Días que permanecen en promedio los turistas en la Zona Conurbada	Impacto	Día

Clave	Objetivo	Clave	Programa
2	Hacia un Desarrollo Económico Sustentable	2,6	Zacatecas como Destino Turístico

M e t a d a t o				
Institución Responsable	Fuente de Información	Cobertura Geográfica	Periodicidad	Fecha de Actualización
Secretaría de Turismo (SECTUR)	SECTUR	Zacatecas-Guadalupe	Anual	Febrero / 2009

A l g o r i t m o		D a t o s R e f e r e n c i a l e s			
$EPT = \frac{DE}{DR}$		Ejercicio Fiscal			
		2005	2006	2007	2008
EPT=	La estadía promedio del turista	1,55	1,6	1,7	1,7
DE=	Sumatoria de los días de estancia del turista en la Zona Conurbada	691.510	811.006	840.098	862.269
DR=	Número de días registrados	446.400	500.831	500.442	512.829

Rango de Gestión	Evaluación	G r á f i c a
<p>No Satisfactorio Poco Satisfactorio Satisfactorio</p>	<p>La estadía tiene una tendencia sostenida, con unidades porcentuales mínimas debido a las características del turismo que visita la entidad.</p>	



GOBIERNO DEL ESTADO DE ZACATECAS
SECRETARÍA DE FINANZAS
EVALUACIÓN PROGRAMÁTICA DEL EJERCICIO FISCAL 2008

Nombre del Indicador	Definición	Tipo de Indicador	Unidad de Medida
Derrama económica del sector turismo	El dinero generado por el sector turístico en el estado	Gestión	Pesos

Clave	Objetivo	Clave	Programa
2	Hacia un Desarrollo Económico Sustentable	2.6	Zacatecas como Destino Turístico

M e t a d a t o				
Institución Responsable	Fuente de Información	Cobertura Geográfica	Periodicidad	Fecha de Actualización
Secretaría de Turismo (SECTUR)	SECTUR	Zacatecas-Guadalupe	Anual	Febrero / 2009

A l g o r i t m o		D a t o s R e f e r e n c i a l e s			
$DE = \frac{gmd \times ep \times tt}{k}$		Ejercicio Fiscal			
		2005	2006	2007	2008
DE=	Derrama económica del sector turismo	652,4	770,8	795,8	791,0
GMD	Gasto medio diario del turista	608,66	671,48	673,55	676,23
EP=	Estadía promedio del turista	1,55	1,62	1,67	1,68
TT	Total de turistas en el año actual	691.510	708.565	707.519	696.244
k	Constante = \$ 1'000,000.00	1.000.000,00	1.000.000,00	1.000.000,00	1.000.000,00

Rango de Gestión	Evaluación	G r á f i c a
	<p>La derrama económica en el estado se ha mantenido constante en los últimos tres años y se refiere al gasto medio diario del turista.</p>	



GOBIERNO DEL ESTADO DE ZACATECAS
SECRETARÍA DE FINANZAS
EVALUACIÓN PROGRAMÁTICA DEL EJERCICIO FISCAL 2008

Nombre del Indicador	Definición	Tipo de Indicador	Unidad de Medida
Cobertura estatal de agua potable	Se refiere a la medición porcentual del avance en la cobertura en los servicios de agua potable de la población que cuenta con el servicio.	Impacto	Habitante

Clave	Objetivo	Clave	Programa
2	Hacia un Desarrollo Económico Sustentable	2,7	Agua y Saneamiento Ambiental

Metadato				
Institución Responsable	Fuente de Información	Cobertura Geográfica	Periodicidad	Fecha de Actualización
Comisión Estatal de Agua Potable y Alcantarillado de Zacatecas (CEAPA)	CEAPA, CNA, INEGI, COEPO Y CONAPO	Estatal	Anual	Febrero / 2009

Algoritmo		Datos Referenciales			
$CEAP = \frac{PA}{TP} \times 100$		Ejercicio Fiscal			
		2005	2006	2007	2008
CEAP=	Cobertura estatal de agua potable	92,60	92,80	93,57	94,55
PA=	Población estimada con agua potable	1.312.017	1.315.860	1.327.395	1.341.576
TP=	Total de la población en el estado de acuerdo a proyecciones COEPO	1.416.865	1.417.952	1.418.649	1.418.981

Rango de Gestión	Evaluación	Gráfica
<p>No Satisfactorio Poco Satisfactorio Satisfactorio</p>	<p>El indicador refleja un avance importante en la cobertura de servicios de agua potable a la población estatal y en los niveles de calidad de vida.</p>	



GOBIERNO DEL ESTADO DE ZACATECAS
SECRETARÍA DE FINANZAS
EVALUACIÓN PROGRAMÁTICA DEL EJERCICIO FISCAL 2008

Nombre del Indicador	Definición	Tipo de Indicador	Unidad de Medida
Saneamiento de aguas residuales	Se refiere a la medición porcentual del avance en la cobertura en saneamiento al volumen total tratado anualmente a los ríos y cuencas del estado, con respecto al volumen descargado anual de acuerdo con la infraestructura que se encuentra en el Estado, expresado en forma relativa.	Impacto	Millones de Metros Cúbicos

Clave	Objetivo	Clave	Programa
2	Hacia un Desarrollo Económico Sustentable	2,7	Agua y Saneamiento Ambiental

Metadato				
Institución Responsable	Fuente de Información	Cobertura Geográfica	Periodicidad	Fecha de Actualización
Comisión Estatal de Agua Potable y Alcantarillado de Zacatecas (CEAPA)	CEAPA, CNA y MUNICIPIOS	Estatad	Anual	Febrero / 2009

Algoritmo		Datos Referenciales			
$TAR = \frac{VAT}{VTD} \times 100$		Ejercicio Fiscal			
		2005	2006	2007	2008
TAR=	Porcentaje anual de saneamiento	11,50	13,00	21,39	22,85
VAT=	Volumen anual tratado	9,75	11,09	18,35	19,7
VTD=	Volumen total descargado	84,8	85,3	85,8	86,2

Rango de Gestión	Evaluación	Gráfica
	<p>Este indicador refleja un avance importante en las condiciones de salud pública y ambiental en el estado mediante el tratamiento de aguas residuales, sobre todo cuando uno de los objetivos principales es la reducción de la contaminación de las corrientes superficiales, acuíferos y cuencas, para elevar los índices de salud, preservar los ecosistemas, así como el aprovechamiento del agua tratada principalmente en agricultura y servicios.</p>	



GOBIERNO DEL ESTADO DE ZACATECAS
SECRETARÍA DE FINANZAS
EVALUACIÓN PROGRAMÁTICA DEL EJERCICIO FISCAL 2008

Nombre del Indicador	Definición	Tipo de Indicador	Unidad de Medida
Superficie de áreas naturales protegidas	Es la proporción que se da entre la superficie protegida del estado a través de decretos de áreas naturales protegidas, y la superficie total del estado.	Gestión	Hectárea

Clave	Objetivo	Clave	Programa
2	Hacia un Desarrollo Económico Sustentable	2,7	Agua y Saneamiento Ambiental

Metadato				
Institución Responsable	Fuente de Información	Cobertura Geográfica	Periodicidad	Fecha de Actualización
Instituto de Ecología y Medio Ambiente de Zacatecas (IEMAZ)	IEMAZ, SEMARNAT, Presidencias municipales e Instituciones de Educación Superior, ONG's	Estatal	Anual	Febrero / 2009

Algoritmo		Datos Referenciales			
$SCA = \frac{ANP}{STE} \times 100$		Ejercicio Fiscal			
		2005	2006	2007	2008
SCA=	Porcentaje de la superficie de áreas naturales protegidas	0,04	5,60	5,60	6,00
ANP=	Hectáreas de áreas naturales protegidas	3.300	419.755	419.755	450.000
STE=	Superficie total del Estado	7.500.000	7.500.000	7.500.000	7.500.000

Rango de Gestión	Evaluación	Gráfica
<p>No Satisfactorio Poco Satisfactorio Satisfactorio</p>	<p>Este indicador refleja un crecimiento en el porcentaje de áreas protegidas y un avance el cumplimiento del objetivo de lograr en desarrollo económico sustentable. Superficie protegida del estado a través de decretos de áreas naturales protegidas</p>	



GOBIERNO DEL ESTADO DE ZACATECAS
SECRETARÍA DE FINANZAS
EVALUACIÓN PROGRAMÁTICA DEL EJERCICIO FISCAL 2008

Nombre del Indicador	Definición	Tipo de Indicador	Unidad de Medida
Productores atendidos con sistemas de riego (Manejo Integral del Agua)	Se refiere a la medición de la variación porcentual anual de productores apoyados con sistema de riego con respecto al año anterior	Gestión	Proyectos

Clave	Objetivo	Clave	Programa
2	Hacia un Desarrollo Económico Sustentable	2,7	Agua y Saneamiento Ambiental

Metadato				
Institución Responsable	Fuente de Información	Cobertura Geográfica	Periodicidad	Fecha de Actualización
Secretaría de Desarrollo Agropecuario (SEDAGRO)	SEDAGRO	Estatal	Anual	Febrero / 2009

Algoritmo		Datos Referenciales			
$CEAP = \frac{\Sigma (PART - TPR)}{\Sigma (TPR)} \times 100$		Ejercicio Fiscal			
		2005	2006	2007	2008
PASR =	Porcentaje de productores apoyados con sistema de riego con respecto al año anterior	84,10	119,16	88,82	176,62
PART =	Productores apoyados con riego tecnificado en año actual	788	939	834	1.473
TPR =	Productores apoyados con riego en el año anterior	937	788	939	834

Rango de Gestión	Evaluación	Gráfica
	<p>El indicador nos permite identificar el numero de productores apoyados con el sistema de uso del agua para elevar su productividad.</p>	



GOBIERNO DEL ESTADO DE ZACATECAS
SECRETARÍA DE FINANZAS
EVALUACIÓN PROGRAMÁTICA DEL EJERCICIO FISCAL 2008

Nombre del Indicador	Definición	Tipo de Indicador	Unidad de Medida
Investigadores(as) en el Estado	Es la relación que se da entre el número de investigadores(as) en el Estado y la población total multiplicado por 100,000.	Impacto	Investigador

Clave	Objetivo	Clave	Programa
2	Hacia un Desarrollo Económico Sustentable	2,8	Impulso a la Innovación Científica Tecnológica

M e t a d a t o				
Institución Responsable	Fuente de Información	Cobertura Geográfica	Periodicidad	Fecha de Actualización
Consejo de Ciencia y Tecnología de Zacatecas (COZCYT)	COZCYT	Estatal	Anual	Febrero / 2009

A l g o r i t m o		D a t o s R e f e r e n c i a l e s			
$CI = \frac{CID}{IEA} \times 100,000$		Ejercicio Fiscal			
		2005	2006	2007	2008
CI=	Índice de investigadores(as) en el Estado	18,06	18,57	21,35	22,74
CID=	Número de investigadores(as) en el Estado.	247	254	292	311
IEA =	Población total en el Estado.	1.367.692	1.367.692	1.367.692	1.367.692

Rango de Gestión	Evaluación	G r á f i c a										
<p>No Satisfactorio Poco Satisfactorio Satisfactorio</p>	<p>El indicador tiene una tendencia de crecimiento favorable para el Estado, de una clase científica integrada al tejido social responsable de la búsqueda e implementación de soluciones a los problemas de la sociedad actual, con investigadores(as) que pueden impulsar el desarrollo científico y tecnológico.</p>	<table border="1"> <caption>Datos de la Gráfica</caption> <thead> <tr> <th>Año</th> <th>Valor</th> </tr> </thead> <tbody> <tr> <td>2005</td> <td>18,06</td> </tr> <tr> <td>2006</td> <td>18,57</td> </tr> <tr> <td>2007</td> <td>21,35</td> </tr> <tr> <td>2008</td> <td>22,74</td> </tr> </tbody> </table>	Año	Valor	2005	18,06	2006	18,57	2007	21,35	2008	22,74
Año	Valor											
2005	18,06											
2006	18,57											
2007	21,35											
2008	22,74											



GOBIERNO DEL ESTADO DE ZACATECAS
SECRETARÍA DE FINANZAS
EVALUACIÓN PROGRAMÁTICA DEL EJERCICIO FISCAL 2008

Nombre del Indicador	Definición	Tipo de Indicador	Unidad de Medida
Grado promedio de escolaridad	Es el número promedio de grados escolares aprobados por la población de 15 años y más del Estado de Zacatecas	Impacto	Año

Clave	Objetivo	Clave	Programa
3	Desarrollo Social con Equidad	3,1	Educación y cultura

Metadato				
Institución Responsable	Fuente de Información	Cobertura Geográfica	Periodicidad	Fecha de Actualización
Secretaría de Educación Pública (SEP)	Información censal que difunde el Instituto Nacional de Estadística, Geografía e Informática (INEGI), SEP	Estatal	Anual	Febrero / 2009

Algoritmo		Datos Referenciales			
		Ejercicio Fiscal			
		2005	2006	2007	2008
GP=	$\frac{\sum (P_{N15Y+})(N)}{P(15Y+)}$				
GP=	Grado promedio de escolaridad	7,10	7,23	7,3	7,5
$\sum (P_{N15Y+})(N)=$	Sumatoria de la población con grado máximo de estudios aprobados de 15 y más años de edad, multiplicado por el grado correspondiente	6.375.570	6.562.916	6.697.298	6.931.680
P(15Y+)	Población total de 15 años y más en el año normal	897.968	907.857	917.438	927.019

Rango de Gestión	Evaluación	Gráfica										
<p>No Satisfactorio Poco Satisfactorio Satisfactorio</p>	<p>El grado promedio de escolaridad en Zacatecas se ha mantenido en constante incremento de .1 en los últimos 4 años, el ejercicio fiscal corresponde a los inicios de los ciclos escolares. El indicador muestra el nivel de instrucción que ha alcanzado la población adulta del Estado, a partir del promedio estatal expresado en grados de estudios alcanzados.</p>	<table border="1"> <caption>Datos de la Gráfica</caption> <thead> <tr> <th>Año</th> <th>Grado Promedio de Escolaridad</th> </tr> </thead> <tbody> <tr> <td>2005</td> <td>7,10</td> </tr> <tr> <td>2006</td> <td>7,23</td> </tr> <tr> <td>2007</td> <td>7,3</td> </tr> <tr> <td>2008</td> <td>7,5</td> </tr> </tbody> </table>	Año	Grado Promedio de Escolaridad	2005	7,10	2006	7,23	2007	7,3	2008	7,5
Año	Grado Promedio de Escolaridad											
2005	7,10											
2006	7,23											
2007	7,3											
2008	7,5											



GOBIERNO DEL ESTADO DE ZACATECAS
SECRETARÍA DE FINANZAS
EVALUACIÓN PROGRAMÁTICA DEL EJERCICIO FISCAL 2008

Nombre del Indicador	Definición	Tipo de Indicador	Unidad de Medida
Analfabetismo	Se refiere a la relación que se da entre la población analfabeta de 15 años y más (que no sabe leer ni escribir), y el total de la población en ese rango de edad.	Impacto	Persona

Clave	Objetivo	Clave	Programa
3	Desarrollo Social con Equidad	3,1	Educación y cultura

Metadato				
Institución Responsable	Fuente de Información	Cobertura Geográfica	Periodicidad	Fecha de Actualización
Instituto Zacatecano de Educación para Adultos (IZEA)	IZEA	Estatal	Anual	Febrero / 2009

Algoritmo		Datos Referenciales			
$AF = \frac{AF(e \geq 15)}{P(e \geq 15)} \times 100$		Ejercicio Fiscal			
		2005	2006	2007	2008
AF=	Analfabetismo	7,19	6,84	6,80	6,80
AF(e ≥ 15)=	Población analfabeta de 15 años o más	65.289	64.189	64.192	64.192
P(e ≥ 15)=	Población total de 15 años o más	907.857	938.423	948.336	948.336

Rango de Gestión	Evaluación	Gráfica										
<p>No Satisfactorio Poco Satisfactorio Satisfactorio</p>	<p>El indicador demuestra que población analfabeta se ha mantenido en términos relativos y absolutos debido a que los cálculos estatales están sujetos a normas y políticas de alcance nacional que aún no se aplican en la entidad.</p>	<table border="1"> <caption>Datos de la Gráfica</caption> <thead> <tr> <th>Ejercicio Fiscal</th> <th>AF (%)</th> </tr> </thead> <tbody> <tr> <td>2005</td> <td>7,19</td> </tr> <tr> <td>2006</td> <td>6,84</td> </tr> <tr> <td>2007</td> <td>6,80</td> </tr> <tr> <td>2008</td> <td>6,80</td> </tr> </tbody> </table>	Ejercicio Fiscal	AF (%)	2005	7,19	2006	6,84	2007	6,80	2008	6,80
Ejercicio Fiscal	AF (%)											
2005	7,19											
2006	6,84											
2007	6,80											
2008	6,80											



GOBIERNO DEL ESTADO DE ZACATECAS
SECRETARÍA DE FINANZAS
EVALUACIÓN PROGRAMÁTICA DEL EJERCICIO FISCAL 2008

Nombre del Indicador	Definición	Tipo de Indicador	Unidad de Medida
Asistentes a los eventos locales	El indicador se refiere a la relación que se da entre el número de asistentes a los eventos realizados entre los asistentes a los eventos programados expresado en porcentaje.	Impacto	Asistente

Clave	Objetivo	Clave	Programa
3	Desarrollo Social con Equidad	3,1	Educación y cultura

M e t a d a t o				
Institución Responsable	Fuente de Información	Cobertura Geográfica	Periodicidad	Fecha de Actualización
Instituto Zacatecano de Cultura "Ramón López Velarde" (IZC)	IZC	Estatal	Anual	Febrero / 2009

A l g o r i t m o		D a t o s R e f e r e n c i a l e s			
$PA = \frac{AA}{AP} \times 100$		Ejercicio Fiscal			
		2005	2006	2007	2008
PA=	Porcentaje de asistentes a los eventos locales	16,7	33,3	50,0	66,6
AA=	Asistentes a los eventos locales	404.184	808.368	1.212.552	1.616.736
AP=	Asistentes programados a los eventos locales	2.426.104	2.426.104	2.426.104	2.426.104

Rango de Gestión	Evaluación	G r á f i c a										
<p>No Satisfactorio Poco Satisfactorio Satisfactorio</p>	<p>El indicador muestra que el número de asistentes a los eventos artísticos y culturales que tienen lugar en el estado se ha venido incrementando de manera constante, además de registrar el número de participantes en los servicios de promoción y difusión cultural para tener una referencia de efectividad en el desempeño de las funciones institucionales</p>	<table border="1"> <caption>Datos de la Gráfica</caption> <thead> <tr> <th>Año</th> <th>Porcentaje</th> </tr> </thead> <tbody> <tr> <td>2005</td> <td>16,7</td> </tr> <tr> <td>2006</td> <td>33,3</td> </tr> <tr> <td>2007</td> <td>50,0</td> </tr> <tr> <td>2008</td> <td>66,6</td> </tr> </tbody> </table>	Año	Porcentaje	2005	16,7	2006	33,3	2007	50,0	2008	66,6
Año	Porcentaje											
2005	16,7											
2006	33,3											
2007	50,0											
2008	66,6											



GOBIERNO DEL ESTADO DE ZACATECAS
SECRETARÍA DE FINANZAS
EVALUACIÓN PROGRAMÁTICA DEL EJERCICIO FISCAL 2008

Nombre del Indicador	Definición	Tipo de Indicador	Unidad de Medida
Crecimiento de las familias afiliadas al seguro popular	Se refiere a la protección financiera de la población no derechohabiente, mediante un seguro de salud, público y voluntario, orientado a reducir el gasto de bolsillo y fomentar la atención oportuna a la salud, en dos momentos: año actual y año base 2005.	Resultado	Familia

Clave	Objetivo	Clave	Programa
3	Desarrollo Social con Equidad	3,2	Compromisos con la salud

Metadato				
Institución Responsable	Fuente de Información	Cobertura Geográfica	Periodicidad	Fecha de Actualización
Servicios de Salud de Zacatecas (SSZ)	SSA	Estatal	Anual	Febrero / 2009

Algoritmo		Datos Referenciales			
$\Delta FASP = \frac{FAD - FAA}{FAA}$		Ejercicio Fiscal			
		2005	2006	2007	2008
$\Delta FASP =$	Incremento del registro de familias afiliadas al seguro popular		0,24	0,77	0,14
FAD =	Familias afiliadas al seguro popular en el año actual	63.825	79.097	140.168	160.405
FAA =	Familias afiliadas al seguro popular en el año anterior	21.636	63.825	79.097	140.168

Rango de Gestión	Evaluación	Gráfica										
<p>No Satisfactorio Poco Satisfactorio Satisfactorio</p>	<p>Este indicador refleja la atención a las familias que carecen de acceso a los sistemas de seguridad social, facilitando el acceso a los servicios de salud de calidad y reduciendo el número de familias que se empobrecen como consecuencia de los gastos catastróficos por la atención de problemas de salud.</p>	<table border="1"> <caption>Datos de la Gráfica</caption> <thead> <tr> <th>Año</th> <th>Valor</th> </tr> </thead> <tbody> <tr> <td>2005</td> <td>0,05</td> </tr> <tr> <td>2006</td> <td>0,24</td> </tr> <tr> <td>2007</td> <td>0,77</td> </tr> <tr> <td>2008</td> <td>0,14</td> </tr> </tbody> </table>	Año	Valor	2005	0,05	2006	0,24	2007	0,77	2008	0,14
Año	Valor											
2005	0,05											
2006	0,24											
2007	0,77											
2008	0,14											



GOBIERNO DEL ESTADO DE ZACATECAS
SECRETARÍA DE FINANZAS
EVALUACIÓN PROGRAMÁTICA DEL EJERCICIO FISCAL 2008

Nombre del Indicador	Definición	Tipo de Indicador	Unidad de Medida
Detecciones de Cáncer Cérvico Uterino por mil mujeres de 25 años y más	Es el resultado del total de citologías realizadas a mujeres de 25 años y más y entre el total de mujeres de ese grupo de edad en el Estado que atienden los servicios de salud, el resultado se expresa por cada 1,000 mujeres de 25 años y más.	Gestión	Mujer

Clave	Objetivo	Clave	Programa
3	Desarrollo Social con Equidad	3,2	Compromisos con la salud

M e t a d a t o				
Institución Responsable	Fuente de Información	Cobertura Geográfica	Periodicidad	Fecha de Actualización
Servicios de Salud de Zacatecas (SSZ)	SSA	Estatal	Anual	Febrero / 2009

A l g o r i t m o		D a t o s R e f e r e n c i a l e s			
$DCA = \frac{TC}{TM} \times 1000$		Ejercicio Fiscal			
		2005	2006	2007	2008
DCA=	Detecciones de CACU por mil mujeres de 25 años y más	139,83	137,76	177,26	200,44
TC=	Número de citologías realizadas a mujeres de 25 años y más	25.449	23.944	29.133	30.636
TM=	Total de mujeres de 25 años y más en el estado que atienden los servicios de Salud.	181.999	173.809	164.355	152.843

Rango de Gestión	Evaluación	Gráfica
<p>No Satisfactorio Poco Satisfactorio Satisfactorio</p>	<p>El indicador refleja el incremento en términos relativos de la ampliación de la cobertura en la detección y búsqueda intencionada de casos.</p>	



GOBIERNO DEL ESTADO DE ZACATECAS
SECRETARÍA DE FINANZAS
EVALUACIÓN PROGRAMÁTICA DEL EJERCICIO FISCAL 2008

Nombre del Indicador	Definición	Tipo de Indicador	Unidad de Medida
Mortalidad por cáncer cérvico- Uterino	Es la relación entre el número de muertes ocurridas entre mujeres de 25 años y más y el total de mujeres de ese mismo grupo de edad y se multiplica por cada 100,000 habitantes.	Resultado	Mujer

Clave	Objetivo	Clave	Programa
3	Desarrollo Social con Equidad	3,2	Compromisos con la salud

Metadato				
Institución Responsable	Fuente de Información	Cobertura Geográfica	Periodicidad	Fecha de Actualización
Servicios de Salud de Zacatecas (SSZ)	SSA	Estatal	Anual	Febrero / 2009

Algoritmo		Datos Referenciales			
$MCC = \frac{TD}{TM} \times 100\,000$		Ejercicio Fiscal			
		2005	2006	2007	2008
MCC=	Mortalidad por cáncer cérvico-uterino en mujeres de 25 años y más	19,48	12,59	9,9	12,6
TD=	Número de defunciones en mujeres de 25 años y más por cáncer cérvico-uterino	65	45	37	44
TM=	Total de mujeres de 25 años y más en el estado	333.753	357.322	373.587	349.911

Rango de Gestión	Evaluación	Gráfica
	<p>No obstante el volumen de recursos asignados y el incremento en la cobertura de éste programa preventivo, el número de casos detectados y defunciones registradas este año presentó un incremento.</p>	



GOBIERNO DEL ESTADO DE ZACATECAS
SECRETARÍA DE FINANZAS
EVALUACIÓN PROGRAMÁTICA DEL EJERCICIO FISCAL 2008

Nombre del Indicador	Definición	Tipo de Indicador	Unidad de Medida
Camas censables por cada mil habitantes	Se refiere a la relación que resulta entre el número de camas censables por la población que atienden los servicios de salud, y multiplicado por 1,000 habitantes.	Impacto	Cama

Clave	Objetivo	Clave	Programa
3	Desarrollo Social con Equidad	3,2	Compromisos con la Salud

Metadato				
Institución Responsable	Fuente de Información	Cobertura Geográfica	Periodicidad	Fecha de Actualización
Servicios de Salud de Zacatecas (SSZ)	SSZ	Estatal	Anual	Febrero / 2009

Algoritmo		Datos Referenciales			
$CCMH = \frac{NCC}{PT} \times 1000$		Ejercicio Fiscal			
		2005	2006	2007	2008
CCMH =	Camas Censables por 1000 habitantes	0,32	0,43	0,66	0,75
NCC =	Número de camas censables en los servicios de salud	214	255	405	435
PT =	Población de los servicios de salud	661.562	594.306	612.535	576.904

Rango de Gestión	Evaluación	Gráfica
<p>No Satisfactorio Poco Satisfactorio Satisfactorio</p>	<p>Este indicador muestra un incremento en la capacidad instalada disponible en el estado para la prestación de servicios de atención hospitalaria.</p>	



GOBIERNO DEL ESTADO DE ZACATECAS
SECRETARÍA DE FINANZAS
EVALUACIÓN PROGRAMÁTICA DEL EJERCICIO FISCAL 2008

Nombre del Indicador	Definición	Tipo de Indicador	Unidad de Medida
Médicos por cada mil habitantes.	Relación que resulta entre el número de médicos en contacto con el paciente, y la proyección de la población abierta por cada 1000 habitantes.	Impacto	Médico

Clave	Objetivo	Clave	Programa
3	Desarrollo Social con Equidad	3,2	Compromisos con la Salud

Metadato				
Institución Responsable	Fuente de Información	Cobertura Geográfica	Periodicidad	Fecha de Actualización
Servicios de Salud de Zacatecas (SSZ)	SSZ	Estatal	Anual	Febrero / 2009

Algoritmo		Datos Referenciales			
$MMH = \frac{NM}{PT} \times 1000$		Ejercicio Fiscal			
		2005	2006	2007	2008
MMH =	Médicos por cada mil habitantes	0,98	1,50	1,36	1,66
NM =	Número de médicos de IMSS-SSZ	969	1.354	1.229	1.394
PT =	Proyección de la población abierta	986.725	903.670	904.367	837.797

Rango de Gestión	Evaluación	Gráfica
<p>No Satisfactorio Poco Satisfactorio Satisfactorio</p>	<p>El indicador refleja un ligero incremento en la capacidad de atención médica a la población abierta en el estado. La población abierta se refiere la que no tiene seguridad social.</p>	



GOBIERNO DEL ESTADO DE ZACATECAS
SECRETARÍA DE FINANZAS
EVALUACIÓN PROGRAMÁTICA DEL EJERCICIO FISCAL 2008

Nombre del Indicador	Definición	Tipo de Indicador	Unidad de Medida
Población urbana beneficiada con programas de desarrollo Urbano	Se refiere al porcentaje que resulta de dividir la población urbana beneficiada con los programas de desarrollo urbano en relación a la población urbana total del estado	Gestión	Persona

Clave	Objetivo	Clave	Programa
3	Desarrollo Social con Equidad	3,3	Desarrollo Urbano con calidad de vida

Metadato				
Institución Responsable	Fuente de Información	Cobertura Geográfica	Periodicidad	Fecha de Actualización
Secretaría de Obras Públicas (SECOP)	SECOP	Estatad	Anual	Febrero / 2009

Algoritmo		Datos Referenciales			
$PUDU = \frac{PN}{PT} \times 100$		Ejercicio Fiscal			
		2005	2006	2007	2008
PUDU =	Porcentaje de la población urbana beneficiada con programas de desarrollo Urbano	83,03	83,26	91,69	96,95
PN =	Población urbana beneficiada con programas de desarrollo urbano	616.574	627.764	701.699	752.939
PT =	Población urbana total	742.615	753.947	765.280	776.612

Rango de Gestión	Evaluación	Gráfica										
<p>No Satisfactorio Poco Satisfactorio Satisfactorio</p>	<p>Este indicador refleja el incremento en la población urbana beneficiada con programas de desarrollo urbano y la elevación de los niveles de calidad de vida en las áreas urbanas de la entidad.</p>	<table border="1"> <caption>Datos de la Gráfica</caption> <thead> <tr> <th>Ejercicio Fiscal</th> <th>Porcentaje</th> </tr> </thead> <tbody> <tr> <td>2005</td> <td>83,03</td> </tr> <tr> <td>2006</td> <td>83,26</td> </tr> <tr> <td>2007</td> <td>91,69</td> </tr> <tr> <td>2008</td> <td>96,95</td> </tr> </tbody> </table>	Ejercicio Fiscal	Porcentaje	2005	83,03	2006	83,26	2007	91,69	2008	96,95
Ejercicio Fiscal	Porcentaje											
2005	83,03											
2006	83,26											
2007	91,69											
2008	96,95											



GOBIERNO DEL ESTADO DE ZACATECAS
SECRETARÍA DE FINANZAS
EVALUACIÓN PROGRAMÁTICA DEL EJERCICIO FISCAL 2008

Nombre del Indicador	Definición	Tipo de Indicador	Unidad de Medida
Personas atendidas en condición de vulnerabilidad.	Es el porcentaje de personas atendidas en condiciones de vulnerabilidad entre el total de la población vulnerable	Impacto	Persona

Clave	Objetivo	Clave	Programa
3	Desarrollo Social con Equidad	3,4	Equidad de Género y Atención a Grupos Vulnerables

Metadato				
Institución Responsable	Fuente de Información	Cobertura Geográfica	Periodicidad	Fecha de Actualización
Desarrollo Integral de la Familia (DIF)	DIF	Estatal	Anual	Febrero / 2009

Algoritmo		Datos Referenciales			
PAV = $\frac{PA}{TV} \times 100$		Ejercicio Fiscal			
		2005	2006	2007	2008
PAV =	Personas atendidas en condición de vulnerabilidad.	21,05	49,95	77,74	79,30
PA =	Número de personas atendidas en condición de vulnerabilidad.	147.367	349.637	544.203	612.000
TV =	Total de la población vulnerable.	700.000	700.000	700.000	771.785

Rango de Gestión	Evaluación	Gráfica
<p>No Satisfactorio Poco Satisfactorio Satisfactorio</p>	<p>El indicador muestra un incremento sostenido en el número de personas en condiciones de vulnerabilidad que se han venido atendiendo durante los últimos 4 años.</p>	



GOBIERNO DEL ESTADO DE ZACATECAS
SECRETARÍA DE FINANZAS
EVALUACIÓN PROGRAMÁTICA DEL EJERCICIO FISCAL 2008

Nombre del Indicador	Definición	Tipo de Indicador	Unidad de Medida
Hombres con discapacidad atendidos	Es la proporción que se da entre el número de hombres con discapacidad atendidos y el total de hombres con discapacidad según el registro de INEGI.	Gestión	Hombre

Clave	Objetivo	Clave	Programa
3	Desarrollo Social con Equidad	3,4	Equidad de Género y Atención a Grupos Vulnerables

Metadato				
Institución Responsable	Fuente de Información	Cobertura Geográfica	Periodicidad	Fecha de Actualización
Consejo Estatal para la Integración Social de las Personas con Discapacidad (CEISD)	CEISD, INEGI	Estatal	Anual	Febrero / 2009

Algoritmo		Datos Referenciales			
$HCDA = \frac{NHD}{NDH} \times 100$		Ejercicio Fiscal			
		2005	2006	2007	2008
HCDA=	Porcentaje de hombres con discapacidad atendidos en el Estado	19,46	28,68	31,1	40,9
NHD=	Número de hombres con discapacidad atendidos	3.259	4.804	5.216	6.843
NDH=	Hombres con discapacidad según INEGI	16.749	16.749	16.749	16.749

Rango de Gestión	Evaluación	Gráfica
	<p>Este indicador muestra un avance moderado en la atención a grupos vulnerables bajo la política de equidad de género. Cumple con los lineamientos del Plan Estatal de Desarrollo, en torno al tema de la Equidad de Género. Permite orientar los programas adecuadamente de acuerdo con el enfoque de género, así como las necesidades de cada municipio y su población con discapacidad.</p>	



GOBIERNO DEL ESTADO DE ZACATECAS
SECRETARÍA DE FINANZAS
EVALUACIÓN PROGRAMÁTICA DEL EJERCICIO FISCAL 2008

Nombre del Indicador	Definición	Tipo de Indicador	Unidad de Medida
Mujeres con discapacidad atendidas	Es la proporción que se da entre el número de mujeres con discapacidad atendidas y el total de mujeres con discapacidad según el registro de INEGI.	Gestión	Mujer

Clave	Objetivo	Clave	Programa
3	Desarrollo Social con Equidad	3,4	Equidad de Género y Atención a Grupos Vulnerables

Metadato				
Institución Responsable	Fuente de Información	Cobertura Geográfica	Periodicidad	Fecha de Actualización
Consejo Estatal para la Integración Social de las Personas con Discapacidad (CEISD)	CEISD, INEGI	Estatal	Anual	Febrero / 2009

Algoritmo		Datos Referenciales			
$MCDA = \frac{NMD}{NI} \times 100$		Ejercicio Fiscal			
		2005	2006	2007	2008
MCDA=	Porcentaje de mujeres con discapacidad atendidas en el Estado	16,78	25,68	27,73	36,01
NMD=	Número de mujeres con discapacidad atendidas	2.598	3.976	4.292	5.575
NI=	Mujeres con discapacidad según INEGI	15.480	15.480	15.480	15.480

Rango de Gestión	Evaluación	Gráfica
	<p>Permite orientar los programas adecuadamente de acuerdo con el enfoque de género, así como las necesidades de cada municipio y su población con discapacidad. Este indicador muestra un ligero avance en la atención a grupos vulnerables y en la ejecución de la política de equidad de género.</p>	



GOBIERNO DEL ESTADO DE ZACATECAS
SECRETARÍA DE FINANZAS
EVALUACIÓN PROGRAMÁTICA DEL EJERCICIO FISCAL 2008

Nombre del Indicador	Definición	Tipo de Indicador	Unidad de Medida
Población atendida con el programa 3x1	Se refiere a la medición en porcentaje de la atención que se brinda con el programa 3x1 a la población de los municipios con crecimiento poblacional negativo con respecto a la población total de los 41 municipios de ese mismo grupo.	Gestión	Persona

Clave	Objetivo	Clave	Programa
3	Desarrollo Social con Equidad	3,5	Atención a Grupos Migrantes

Metadato				
Institución Responsable	Fuente de Información	Cobertura Geográfica	Periodicidad	Fecha de Actualización
Secretaría de Planeación y Desarrollo Regional (SEPLADER)	SEPLADER	Estatal	Anual	Febrero / 2009

Algoritmo		Datos Referenciales			
$PPAM = \frac{PAM}{PTM} \times 100$		Ejercicio Fiscal			
		2005	2006	2007	2008
PPAM =	Porcentaje de población atendida con el programa 3x1 en los municipios con crecimiento poblacional negativo	67,75	55,34	33,81	69,10
PAM	Población atendida con el programa 3x1 en los municipios con crecimiento negativo	442.000	362.064	217.050	435.202
PTM	Población total de 41 municipios con crecimiento negativo	652.378	654.213	641.931	629.773

Rango de Gestión	Evaluación	Gráfica
<p>No Satisfactorio Poco Satisfactorio Satisfactorio</p>	<p>Este indicador muestra un aumento importante en el volumen de población atendida y asentada en los municipios con crecimiento negativo en el Estado durante el ejercicio 2008.</p>	