



## III. Información Programática

CUENTA PÚBLICA  
PODER EJECUTIVO DEL ESTADO DE ZACATECAS

2015



### **III. I. Información Programática**

#### **Gasto por Categoría Programática**

Concepto	Egresos					Subejercicio 6 = ( 3 - 4 )
	Aprobado	Ampliaciones/ (Reducciones)	Modificado	Devengado	Pagado	
	1	2	3 = ( 1 + 2 )	4	5	
<b>Programas Presupuestarios</b>	<b>21,322,111,301</b>	<b>2,714,218,913</b>	<b>24,036,330,214</b>	<b>24,033,887,256</b>	<b>22,320,144,405</b>	<b>2,442,958</b>
Subsidios: Sector Social y Privado o Entidades Federativas y Municipios	1,301,391,474	985,774,462	2,287,165,936	2,287,165,493	2,157,529,028	443
S Sujetos a Reglas de Operación	1,250,940,141	418,605,932	1,669,546,073	1,669,545,631	1,541,332,839	442
U Otros Subsidios	50,451,333	567,168,530	617,619,863	617,619,862	616,196,189	0
Desempeño de las Funciones	<b>9,164,036,320</b>	<b>580,632,034</b>	<b>9,744,668,354</b>	<b>9,744,509,105</b>	<b>8,385,997,449</b>	<b>159,249</b>
E Prestación de Servicios Públicos	7,694,162,516	10,663,671	7,704,826,187	7,704,666,301	7,150,466,998	159,886
B Provisión de Bienes Públicos	47,376,633	(22,672,289)	24,704,344	24,704,344	15,615,917	0
P Planeación, seguimiento y evaluación de políticas públicas	341,617,664	42,231,883	383,849,547	383,849,547	345,812,751	0
F Promoción y fomento	345,153,305	(10,335,918)	334,817,387	334,818,024	293,017,372	(637)
G Regulación y supervisión	19,731,169	(1,536,825)	18,194,344	18,194,344	17,886,341	0
A Funciones de las Fuerzas Armadas (Únicamente Gobierno Federal)	0	0	0	0	0	0
R Específicos	45,662,250	528,500	46,190,750	46,190,750	33,307,588	0
K Proyectos de Inversión	670,332,783	561,753,011	1,232,085,794	1,232,085,794	529,890,483	0
Administrativos y de Apoyo	<b>5,091,428,514</b>	<b>(19,564,685)</b>	<b>5,071,863,829</b>	<b>5,070,998,266</b>	<b>4,943,220,688</b>	<b>865,563</b>
M Apoyo al proceso presupuestario y para mejorar la eficiencia institucional	5,043,776,066	(49,878,720)	4,993,897,346	4,993,031,783	4,873,155,674	865,563
O Apoyo a la función pública y al mejoramiento de la gestión	47,652,448	30,314,035	77,966,483	77,966,483	70,065,013	0
W Operaciones ajenas	0	0	0	0	0	0
Compromisos	<b>4,522,473</b>	<b>(1,935,715)</b>	<b>2,586,758</b>	<b>2,586,758</b>	<b>2,346,141</b>	<b>0</b>
L Obligaciones de cumplimiento de resolución jurisdiccional	4,522,473	(1,935,715)	2,586,758	2,586,758	2,346,141	0
N Desastres Naturales	0	0	0	0	0	0
Obligaciones	<b>0</b>	<b>0</b>	<b>0</b>	<b>0</b>	<b>0</b>	<b>0</b>
J Pensiones y jubilaciones	0	0	0	0	0	0
T Aportaciones a la seguridad social	0	0	0	0	0	0
Y Aportaciones a fondos de estabilización	0	0	0	0	0	0
Z Aportaciones a fondos de inversión y reestructura de pensiones	0	0	0	0	0	0
Programas de Gasto Federalizado (Gobierno Federal)	<b>5,760,732,520</b>	<b>1,169,312,818</b>	<b>6,930,045,338</b>	<b>6,928,627,634</b>	<b>6,831,051,100</b>	<b>1,417,704</b>
I Gasto Federalizado	1,929,234,194	137,059,503	2,066,293,697	2,066,293,697	2,065,336,862	0
C Participaciones a entidades federativas y municipios	3,831,498,326	1,032,253,315	4,863,751,641	4,862,333,937	4,765,714,237	1,417,704
<b>Costo financiero, deuda o apoyos a deudores y ahorradores de la banca</b>	<b>683,085,855</b>	<b>207,707,161</b>	<b>890,793,016</b>	<b>890,793,016</b>	<b>890,722,737</b>	<b>0</b>
<b>Adeudos de ejercicios fiscales anteriores</b>	<b>3,908,644,425</b>	<b>1,629,053,976</b>	<b>5,537,698,401</b>	<b>5,536,905,755</b>	<b>4,577,585,406</b>	<b>792,646</b>
<b>Sin Nombre</b>	<b>0</b>	<b>472,500</b>	<b>472,500</b>	<b>472,500</b>	<b>472,500</b>	<b>0</b>
<b>Total del Gasto</b>	<b>25,913,841,581</b>	<b>4,551,452,551</b>	<b>30,465,294,132</b>	<b>30,462,058,528</b>	<b>27,788,925,047</b>	<b>3,235,604</b>

Concepto	Egresos					Subejercicio 6 = ( 3 - 4 )
	Aprobado	Ampliaciones/ (Reducciones)	Modificado	Devengado	Pagado	
	1	2	3 = ( 1 + 2 )	4	5	
<b>Programas</b>	<b>17,490,612,975</b>	<b>1,681,965,598</b>	<b>19,172,578,573</b>	<b>19,171,553,319</b>	<b>17,554,430,168</b>	<b>1,025,254</b>
<b>Subsidios: Sector Social y Privado o Entidades Federativas y Municipios</b>	<b>1,301,391,474</b>	<b>985,774,462</b>	<b>2,287,165,936</b>	<b>2,287,165,493</b>	<b>2,157,529,028</b>	<b>443</b>
<b>S Sujetos a Reglas de Operación</b>	<b>1,250,940,141</b>	<b>418,605,932</b>	<b>1,669,546,073</b>	<b>1,669,545,631</b>	<b>1,541,332,839</b>	<b>442</b>
2 Secretaría General de Gobierno	7,663,467	(2,766,425)	4,897,042	4,897,042	4,758,237	0
7 Secretaría del Campo	740,465,508	355,557,581	1,096,023,089	1,096,022,650	1,006,095,189	439
62 Sistema Estatal para el Desarrollo Integral de la	334,091,777	14,294,495	348,386,272	348,386,272	316,743,157	0
65 Instituto Zacatecano de Educación para Adultos	61,373,967	6,577,373	67,951,340	67,951,340	67,948,142	0
66 Instituto de Cultura Física y Deporte del Estado d	81,854,490	43,882,715	125,737,205	125,737,202	120,023,289	3
67 Consejo Zacatecano de Ciencia, Tecnología e Innova	1,434,211	(501,179)	933,032	933,032	827,268	0
91 Instituto de la Defensoría Pública	24,056,721	1,561,374	25,618,095	25,618,095	24,937,557	0
<b>U Otros Subsidios</b>	<b>50,451,333</b>	<b>567,168,530</b>	<b>617,619,863</b>	<b>617,619,862</b>	<b>616,196,189</b>	<b>0</b>
61 Servicios de Salud de Zacatecas	12,926,070	565,361,741	578,287,811	578,287,811	577,699,676	0
79 Instituto Tecnológico Superior Zacatecas Occidente	8,290,737	550,612	8,841,349	8,841,349	8,841,349	0
84 Universidad Politécnica de Zacatecas	29,234,526	(8,005,000)	21,229,526	21,229,526	21,229,526	0
89 Instituto de Capacitación para el Trabajo en el Es	0	9,261,177	9,261,177	9,261,177	8,425,638	0
<b>Total del Gasto Hoja 1/7</b>	<b>1,301,391,474</b>	<b>985,774,462</b>	<b>2,287,165,936</b>	<b>2,287,165,493</b>	<b>2,157,529,028</b>	<b>443</b>

Concepto	Egresos					Subejercicio
	Aprobado	Ampliaciones/ (Reducciones)	Modificado	Devengado	Pagado	
	1	2	3 = (1 + 2)	4	5	
<b>Programas</b>						
<b>Desempeño de las Funciones</b>	<b>9,164,036,320</b>	<b>580,632,034</b>	<b>9,744,668,354</b>	<b>9,744,509,105</b>	<b>8,385,997,449</b>	<b>159,249</b>
<b>E Prestación de Servicios Públicos</b>	<b>7,694,162,516</b>	<b>10,663,671</b>	<b>7,704,826,187</b>	<b>7,704,666,301</b>	<b>7,150,466,998</b>	<b>159,886</b>
2 Secretaría General de Gobierno	89,704,211	35,069,170	124,773,381	124,773,381	115,142,488	0
3 Secretaría de Finanzas	1,113,535,645	(586,861,534)	526,674,111	526,674,111	339,756,498	0
6 Secretaría de Economía	7,326,097	98,806	7,424,903	7,424,452	6,927,888	450
8 Secretaría del Agua y Medio Ambiente	607,287,603	(140,184,055)	467,103,548	467,103,473	199,596,928	75
11 Secretaría de Educación	1,383,064,201	(17,251,475)	1,365,812,726	1,365,812,726	1,348,093,276	0
13 Secretaría de las Mujeres	18,484,390	20,053,576	38,537,966	38,537,966	31,972,610	0
14 Secretaría de Seguridad Pública	651,548,606	66,028,699	717,577,305	717,581,457	688,964,281	(4,151)
15 Coordinación General Jurídica	40,274,013	15,269,925	55,543,938	55,543,938	50,447,158	0
16 Procuraduría General de Justicia	434,290,409	3,377,276	437,667,685	437,505,255	424,950,305	162,430
17 Secretaría del Zacatecano Migrante	0	2,571,840	2,571,840	2,571,840	2,330,686	0
21 Poder Legislativo del Estado de Zacatecas	389,776,202	10,695,542	400,471,744	400,471,744	400,469,163	0
31 Poder Judicial del Estado de Zacatecas	346,743,257	44,006,559	390,749,816	390,749,816	390,749,816	0
41 Comisión Estatal de Derechos Humanos	30,219,432	0	30,219,432	30,219,432	30,219,432	0
42 Comisión Estatal para el Acceso a la Información P	12,772,112	706,901	13,479,013	13,478,613	13,478,613	400
43 Instituto Electoral del Estado de Zacatecas	98,957,602	27,534,323	126,491,925	126,491,925	126,491,925	0
44 Universidad Autónoma de Zacatecas	1,601,455,539	287,233,224	1,888,688,763	1,888,688,763	1,887,719,698	0
45 Centro Regional del Patrimonio Mundial en Zacateca	4,889,271	0	4,889,271	4,889,191	4,889,191	81
46 Tribunal de Justicia Electoral del Estado de Zacat	23,804,503	0	23,804,503	23,804,503	23,804,503	0
61 Servicios de Salud de Zacatecas	271,398,078	55,970,192	327,368,270	327,367,670	321,355,668	600
70 Instituto de Selección y Capacitación del Estado d	8,034,778	868,525	8,903,303	8,903,301	8,653,352	2
71 Colegio de Bachilleres del Estado de Zacatecas	318,704,562	92,294,524	410,999,086	410,999,086	410,952,254	0
73 Colegio de Estudios Científicos y Tecnológicos del	175,379,436	47,225,351	222,604,787	222,604,787	211,079,380	0
75 Instituto Tecnológico Superior de Loreto	4,882,128	19,897,167	24,779,295	24,779,295	24,778,574	0
76 Instituto Tecnológico Superior de Nochistlán	2,860,417	6,830,436	9,690,853	9,690,853	9,690,853	0
77 Instituto Tecnológico Superior de Fresnillo	11,183,837	13,201,890	24,385,727	24,385,727	24,385,727	0
80 Instituto Tecnológico Superior Zacatecas - Sur	6,952,553	3,330,466	10,283,019	10,283,019	10,283,019	0
82 Universidad Politécnica del Sur de Zacatecas	13,713,810	(5,575,000)	8,138,810	8,138,810	8,138,810	0
<b>Total del Gasto Hoja 2/7</b>	<b>7,667,242,692</b>	<b>2,392,326</b>	<b>7,669,635,018</b>	<b>7,669,475,132</b>	<b>7,115,322,095</b>	<b>159,886</b>

Concepto	Egresos					Subejercicio
	Aprobado	Ampliaciones/ (Reducciones)	Modificado	Devengado	Pagado	
	1	2	3 = (1 + 2)	4	5	
					6 = (3 - 4)	
<b>Programas</b>						
83 Universidad Tecnológica del Estado de Zacatecas	21,247,723	5,626,903	26,874,626	26,874,626	26,874,626	0
85 Consejo Estatal de Desarrollo Economico	5,672,101	(158,283)	5,513,818	5,513,818	5,467,553	0
88 Escuela Estatal de Conservación y Restauración de	0	2,802,725	2,802,725	2,802,725	2,802,725	0
<b>B Provisión de Bienes Públicos</b>	<b>47,376,633</b>	<b>(22,672,289)</b>	<b>24,704,344</b>	<b>24,704,344</b>	<b>15,615,917</b>	<b>0</b>
11 Secretaría de Educación	47,376,633	(22,672,289)	24,704,344	24,704,344	15,615,917	0
<b>P Planeación, seguimiento y evaluación de políticas públicas</b>	<b>341,617,664</b>	<b>42,231,883</b>	<b>383,849,547</b>	<b>383,849,547</b>	<b>345,812,751</b>	<b>0</b>
1 Jefatura de la Oficina del Gobernador	17,175,161	(1,030,034)	16,145,127	16,145,127	16,139,327	0
5 Secretaría de la Función Pública	11,392,528	(1,691,123)	9,701,405	9,701,405	6,120,585	0
11 Secretaría de Educación	1,151,293	(269,362)	881,931	881,931	872,547	0
12 Secretaría de Desarrollo Social	264,045,850	19,587,068	283,632,918	283,632,918	251,518,784	0
62 Sistema Estatal para el Desarrollo Integral de la	47,852,832	25,635,333	73,488,165	73,488,165	71,161,507	0
<b>F Promoción y fomento</b>	<b>345,153,305</b>	<b>(10,335,918)</b>	<b>334,817,387</b>	<b>334,818,024</b>	<b>293,017,372</b>	<b>(637)</b>
2 Secretaría General de Gobierno	2,841,669	679,423	3,521,092	3,521,092	2,613,122	0
6 Secretaría de Economía	79,050,271	23,516,216	102,566,487	102,565,463	82,264,754	1,024
10 Secretaría de Turismo	55,134,689	22,439,902	77,574,591	77,576,253	66,712,982	(1,662)
11 Secretaría de Educación	10,025,730	593,307	10,619,037	10,619,037	9,671,885	0
64 Instituto Zacatecano de Cultura Ramón López Velard	189,481,319	(57,380,248)	132,101,071	132,101,070	123,483,814	1
67 Consejo Zacatecano de Ciencia. Tecnología e Innova	2,372,426	(900,000)	1,472,426	1,472,426	1,467,268	0
86 Patronato Estatal de Promotores Voluntarios	6,247,201	715,482	6,962,683	6,962,683	6,803,546	0
<b>G Regulación y supervisión</b>	<b>19,731,169</b>	<b>(1,536,825)</b>	<b>18,194,344</b>	<b>18,194,344</b>	<b>17,886,341</b>	<b>0</b>
5 Secretaría de la Función Pública	1,906,072	(741,940)	1,164,132	1,164,132	1,154,744	0
63 Junta de Protección y Conservación de Monumentos y	17,825,097	(794,885)	17,030,212	17,030,212	16,731,596	0
<b>A Funciones de las Fuerzas Armadas (Únicamente Gobierno Federal)</b>	<b>0</b>	<b>0</b>	<b>0</b>	<b>0</b>	<b>0</b>	<b>0</b>
<b>R Específicos</b>	<b>45,662,250</b>	<b>528,500</b>	<b>46,190,750</b>	<b>46,190,750</b>	<b>33,307,588</b>	<b>0</b>
1 Jefatura de la Oficina del Gobernador	5,132,850	(253,441)	4,879,409	4,879,409	4,847,979	0
67 Consejo Zacatecano de Ciencia. Tecnología e Innova	40,529,400	781,942	41,311,342	41,311,342	28,459,609	0
<b>K Proyectos de Inversión</b>	<b>670,332,783</b>	<b>561,753,011</b>	<b>1,232,085,794</b>	<b>1,232,085,794</b>	<b>529,890,483</b>	<b>0</b>
9 Secretaría de Infraestructura	670,332,783	561,753,011	1,232,085,794	1,232,085,794	529,890,483	0
<b>Total del Gasto Hoja 3/7</b>	<b>1,496,793,628</b>	<b>578,239,708</b>	<b>2,075,033,336</b>	<b>2,075,033,973</b>	<b>1,270,675,354</b>	<b>(637)</b>

Concepto	Egresos					Subejercicio
	Aprobado	Ampliaciones/ (Reducciones)	Modificado	Devengado	Pagado	
	1	2	3 = (1 + 2)	4	5	
					6 = (3 - 4)	
<b>Programas</b>						
<b>Administrativos y de Apoyo</b>	<b>5,091,428,514</b>	<b>(19,564,685)</b>	<b>5,071,863,829</b>	<b>5,070,998,266</b>	<b>4,943,220,688</b>	<b>865,563</b>
<b>M Apoyo al proceso presupuestario y para mejorar la eficiencia institucional</b>	<b>5,043,776,066</b>	<b>(49,878,720)</b>	<b>4,993,897,346</b>	<b>4,993,031,783</b>	<b>4,873,155,674</b>	<b>865,563</b>
1 Jefatura de la Oficina del Gobernador	102,951,115	52,769,139	155,720,254	155,720,254	143,690,267	0
4 Secretaría de Administración	175,178,301	40,558,335	215,736,636	214,871,074	198,205,654	865,562
11 Secretaría de Educación	4,731,294,910	(154,948,585)	4,576,346,326	4,576,346,326	4,485,498,942	0
74 Instituto Tecnológico Superior de Jerez	5,704,890	8,013,641	13,718,531	13,718,531	13,718,302	0
78 Instituto Tecnológico Superior Zacatecas Norte	11,411,666	2,000,104	13,411,770	13,411,770	13,411,770	0
87 Organismo Regularizador de la Tenencia de la Tierra	17,235,184	1,728,646	18,963,830	18,963,829	18,630,740	1
<b>O Apoyo a la función pública y al mejoramiento de la gestión</b>	<b>47,652,448</b>	<b>30,314,035</b>	<b>77,966,483</b>	<b>77,966,483</b>	<b>70,065,013</b>	<b>0</b>
1 Jefatura de la Oficina del Gobernador	4,960,477	(1,300,293)	3,660,184	3,660,184	3,622,368	0
2 Secretaría General de Gobierno	5,857,532	(2,316,698)	3,540,834	3,540,834	3,254,301	0
4 Secretaría de Administración	1,181,807	(364,560)	817,247	817,247	782,912	0
5 Secretaría de la Función Pública	30,059,110	36,817,180	66,876,290	66,876,290	59,660,845	0
11 Secretaría de Educación	5,593,522	(2,521,595)	3,071,927	3,071,927	2,744,587	0
<b>W Operaciones ajenas</b>	<b>0</b>	<b>0</b>	<b>0</b>	<b>0</b>	<b>0</b>	<b>0</b>
<b>Compromisos</b>	<b>4,522,473</b>	<b>(1,935,715)</b>	<b>2,586,758</b>	<b>2,586,758</b>	<b>2,346,141</b>	<b>0</b>
<b>L Obligaciones de cumplimiento de resolución jurisdiccional</b>	<b>4,522,473</b>	<b>(1,935,715)</b>	<b>2,586,758</b>	<b>2,586,758</b>	<b>2,346,141</b>	<b>0</b>
4 Secretaría de Administración	4,522,473	(1,935,715)	2,586,758	2,586,758	2,346,141	0
<b>N Desastres Naturales</b>	<b>0</b>	<b>0</b>	<b>0</b>	<b>0</b>	<b>0</b>	<b>0</b>
<b>Obligaciones</b>	<b>0</b>	<b>0</b>	<b>0</b>	<b>0</b>	<b>0</b>	<b>0</b>
<b>J Pensiones y jubilaciones</b>	<b>0</b>	<b>0</b>	<b>0</b>	<b>0</b>	<b>0</b>	<b>0</b>
<b>T Aportaciones a la seguridad social</b>	<b>0</b>	<b>0</b>	<b>0</b>	<b>0</b>	<b>0</b>	<b>0</b>
<b>Y Aportaciones a fondos de estabilización</b>	<b>0</b>	<b>0</b>	<b>0</b>	<b>0</b>	<b>0</b>	<b>0</b>
<b>Z Aportaciones a fondos de inversión y reestructura de pensiones</b>	<b>0</b>	<b>0</b>	<b>0</b>	<b>0</b>	<b>0</b>	<b>0</b>
<b>Programas de Gasto Federalizado (Gobierno Federal)</b>	<b>1,929,234,194</b>	<b>137,059,503</b>	<b>2,066,293,697</b>	<b>2,066,293,697</b>	<b>2,065,336,862</b>	<b>0</b>
<b>I Gasto Federalizado</b>	<b>1,929,234,194</b>	<b>137,059,503</b>	<b>2,066,293,697</b>	<b>2,066,293,697</b>	<b>2,065,336,862</b>	<b>0</b>
2 Secretaría General de Gobierno	1,959,241	(393,855)	1,565,386	1,565,386	1,565,386	0
17 Secretaría del Zacatecano Migrante	0	26,718,233	26,718,233	26,718,233	25,763,622	0
61 Servicios de Salud de Zacatecas	1,884,852,379	109,118,487	1,993,970,866	1,993,970,866	1,993,970,866	0
72 Colegio de Educación Profesional Técnica del Estad	42,422,574	1,616,638	44,039,212	44,039,212	44,036,989	0
<b>Total del Gasto Hoja 4/7</b>	<b>7,025,185,181</b>	<b>115,559,102</b>	<b>7,140,744,283</b>	<b>7,139,878,720</b>	<b>7,010,903,691</b>	<b>865,563</b>

Concepto	Egresos					Subejercicio
	Aprobado	Ampliaciones/ (Reducciones)	Modificado	Devengado	Pagado	
	1	2	3 = (1 + 2)	4	5	
<b>C Participaciones a entidades federativas y municipios</b>	<b>3,831,498,326</b>	<b>1,032,253,315</b>	<b>4,863,751,641</b>	<b>4,862,333,937</b>	<b>4,765,714,237</b>	<b>1,417,704</b>
16 Procuraduría General de Justicia	0	13,221,221	13,221,221	13,221,221	9,412,420	0
301 Municipio de Apozol	19,562,026	1,079,572	20,641,598	20,641,598	20,222,605	0
302 Municipio de Apulco	17,442,221	1,037,940	18,480,161	18,480,161	18,118,585	0
303 Municipio de Atolinga	10,640,910	4,018,018	14,658,928	14,658,928	14,383,715	0
304 Municipio de Benito Juárez	18,802,388	26,830,389	45,632,777	45,632,777	45,305,118	0
305 Municipio de Calera	82,083,456	5,267,929	87,351,385	87,351,385	85,200,858	0
306 Municipio de Cañitas de Felipe Pescador	23,378,249	1,674,382	25,052,631	25,052,631	24,602,655	0
307 Municipio de Concepción del Oro	40,944,376	1,199,724	42,144,100	42,130,680	41,231,841	13,420
308 Municipio de Cuauhtémoc	26,810,284	4,441,672	31,251,956	31,251,956	30,682,998	0
309 Municipio de Chalchihuites	38,792,856	4,089,286	42,882,142	42,882,142	42,099,189	0
310 Municipio de El Plateado de Joaquín Amaro	9,568,912	1,011,292	10,580,204	10,580,204	10,360,301	0
311 Municipio de El Salvador	13,778,440	317,129	14,095,569	14,095,569	13,825,985	0
312 Municipio de Fresnillo	461,391,028	54,949,979	516,341,007	516,341,007	506,646,455	0
313 Municipio de Genaro Codina	25,466,725	1,161,101	26,627,826	26,627,826	26,070,622	0
314 Municipio de General Enrique Estrada	15,584,837	1,404,004	16,988,841	16,977,402	16,621,491	11,439
315 Municipio de General Francisco R. Murguía	93,275,021	7,003,258	100,278,279	100,257,371	98,736,545	20,908
316 Municipio de General Pánfilo Natera	59,010,355	1,445,040	60,455,395	60,455,395	59,471,136	0
317 Municipio de Guadalupe	311,422,381	48,139,329	359,561,710	359,262,887	349,621,193	298,823
318 Municipio de Huanusco	16,247,920	682,783	16,930,703	16,930,703	16,552,118	0
319 Municipio de Jalpa	58,546,431	28,729,416	87,275,847	87,274,847	85,882,537	1,000
320 Municipio de Jerez	140,233,158	171,978,147	312,211,305	312,211,305	309,205,026	0
321 Municipio de Jiménez del Teul	23,087,176	11,245,767	34,332,943	34,332,943	33,888,346	0
322 Municipio de Juan Aldama	49,309,038	4,687,275	53,996,313	53,599,822	52,637,953	396,491
323 Municipio de Juchipila	33,702,425	6,277,770	39,980,195	39,980,195	39,140,659	0
324 Municipio de Loreto	94,580,217	37,213,364	131,793,581	131,793,581	129,968,185	0
325 Municipio de Luís Moya	27,648,365	1,181,031	28,829,396	28,829,396	28,239,605	0
326 Municipio de Mazapil	102,029,700	5,938,458	107,968,158	107,820,372	105,212,237	147,786
327 Municipio de Melchor Ocampo	15,899,691	8,149,792	24,049,483	24,031,244	23,537,162	18,239
328 Municipio de Mezquital del Oro	12,262,995	54,345,147	66,608,142	66,574,094	66,282,035	34,048
329 Municipio de Miguel Auza	59,532,619	22,973,018	82,505,637	82,380,856	81,208,056	124,781
<b>Total del Gasto Hoja 5/7</b>	<b>1,901,034,200</b>	<b>531,693,235</b>	<b>2,432,727,435</b>	<b>2,431,660,500</b>	<b>2,384,367,634</b>	<b>1,066,935</b>



Concepto	Egresos					Subejercicio
	Aprobado	Ampliaciones/ (Reducciones)	Modificado	Devengado	Pagado	
	1	2	3 = (1 + 2)	4	5	
<b>Participaciones a entidades federativas y municipios</b>						
330 Municipio de Momax	10,193,952	510,734	10,704,686	10,675,151	10,422,261	29,535
331 Municipio de Monte Escobedo	32,065,902	2,799,429	34,865,331	34,778,348	33,977,184	86,983
332 Municipio de Morelos	27,213,635	3,048,646	30,262,281	30,215,644	29,576,537	46,637
333 Municipio de Moyahua de Estrada	17,369,633	728,543	18,098,176	18,098,176	17,681,751	0
334 Municipio de Nochistlán de Mejía	73,144,415	10,863,687	84,008,102	84,008,102	81,533,143	0
335 Municipio de Noria de Ángeles	44,570,689	976,731	45,547,420	45,547,420	44,808,738	0
336 Municipio de Ojocaliente	91,559,485	24,141,338	115,700,823	115,700,823	114,018,885	0
337 Municipio de Pánuco	40,082,483	2,065,896	42,148,379	42,148,379	40,518,060	0
338 Municipio de Pinos	180,659,757	5,244,896	185,904,653	185,776,055	181,776,086	128,598
339 Municipio de Río Grande	131,785,480	9,201,888	140,987,368	140,987,368	138,032,381	0
340 Municipio de Sain Alto	68,890,235	1,704,433	70,594,668	70,594,668	69,522,414	0
341 Municipio de Santa María de la Paz	10,924,119	3,887,797	14,811,916	14,811,916	14,532,553	0
342 Municipio de Sombrerete	152,496,287	72,050,383	224,546,670	224,546,670	220,771,901	0
343 Municipio de Susticacán	7,483,453	352,161	7,835,614	7,835,614	7,659,466	0
344 Municipio de Tabasco	40,483,921	5,026,937	45,510,858	45,452,382	44,635,954	58,476
345 Municipio de Tepechitlán	25,971,795	3,477,973	29,449,768	29,449,228	27,935,297	540
346 Municipio de Tepetongo	24,005,721	1,290,093	25,295,814	25,295,814	24,684,877	0
347 Municipio de Teúl de González Ortega	17,688,913	6,633,083	24,321,996	24,321,996	23,856,076	0
348 Municipio de Tlaltenango de Sánchez Román	70,154,740	4,031,943	74,186,683	74,186,683	72,811,338	0
349 Municipio de Trancoso	38,390,410	51,597,366	89,987,776	89,987,776	89,248,887	0
350 Municipio de Trinidad García de la Cadena	10,976,175	850,367	11,826,542	11,826,542	11,554,126	0
351 Municipio de Valparaíso	126,599,541	60,337,611	186,937,152	186,937,152	184,226,287	0
352 Municipio de Vetagrande	25,803,090	1,475,204	27,278,294	27,278,294	26,796,887	0
353 Municipio de Villa de Cos	106,226,809	7,360,605	113,587,414	113,587,414	110,333,934	0
354 Municipio de Villa García	44,967,098	1,139,202	46,106,300	46,106,300	45,244,877	0
355 Municipio de Villa González Ortega	32,311,501	993,057	33,304,558	33,304,558	32,689,691	0
356 Municipio de Villa Hidalgo	47,188,030	6,048,983	53,237,013	53,237,013	52,370,436	0
357 Municipio de Villanueva	76,438,289	156,043,965	232,482,254	232,482,254	230,890,490	0
358 Municipio de Zacatecas	266,354,218	145,141,480	411,495,698	411,495,698	399,236,088	0
399 Por Asignar	88,464,350	(88,464,350)	0	0	0	0
<b>Total del Gasto Hoja 6/7</b>	<b>1,930,464,126</b>	<b>500,560,080</b>	<b>2,431,024,206</b>	<b>2,430,673,437</b>	<b>2,381,346,604</b>	<b>350,769</b>

Concepto	Egresos					Subejercicio
	Aprobado	Ampliaciones/ (Reducciones)	Modificado	Devengado	Pagado	
	1	2	3 = (1 + 2)	4	5	
<b>Costo financiero, deuda o apoyos a deudores y ahorradores de la banca</b>	<b>683,085,855</b>	<b>207,707,161</b>	<b>890,793,016</b>	<b>890,793,016</b>	<b>890,722,737</b>	<b>0</b>
3 Secretaría de Finanzas	683,085,855	207,707,161	890,793,016	890,793,016	890,722,737	0
<b>Adeudos de ejercicios fiscales anteriores</b>	<b>3,908,644,425</b>	<b>1,629,053,976</b>	<b>5,537,698,401</b>	<b>5,536,905,755</b>	<b>4,577,585,406</b>	<b>792,646</b>
2 Secretaría General de Gobierno	215,866,157	318,855,597	534,721,754	534,723,740	476,977,888	(1,985)
3 Secretaría de Finanzas	137,850,509	140,776,887	278,627,396	278,627,396	259,115,685	0
5 Secretaría de la Función Pública	25,271,657	(7,923,542)	17,348,115	17,348,115	16,489,204	0
6 Secretaría de Economía	33,176,247	29,390,872	62,567,119	62,567,119	54,013,233	0
7 Secretaría del Campo	11,557,690	165,880,077	177,437,767	177,437,767	128,920,941	0
8 Secretaría del Agua y Medio Ambiente	52,064,691	(39,291,711)	12,772,980	12,772,980	12,693,756	0
9 Secretaría de Infraestructura	926,773,019	317,318,977	1,244,091,996	1,244,091,903	513,008,167	93
10 Secretaría de Turismo	49,136,267	(13,224,779)	35,911,488	35,911,488	17,077,514	0
11 Secretaría de Educación	2,374,166,412	591,523,080	2,965,689,492	2,964,894,993	2,909,197,729	794,498
12 Secretaría de Desarrollo Social	63,957,056	100,106,306	164,063,362	164,063,362	158,294,035	0
13 Secretaría de las Mujeres	11,129,020	15,450,125	26,579,145	26,579,105	19,411,175	40
15 Coordinación General Jurídica	4,000,000	3,025,426	7,025,426	7,025,426	1,523,716	0
16 Procuraduría General de Justicia	0	5,112,719	5,112,719	5,112,719	5,112,719	0
70 Instituto de Selección y Capacitación del Estado d	3,695,700	1,842,378	5,538,078	5,538,078	5,538,078	0
399 Por Asignar	0	211,565	211,565	211,565	211,565	0
<b>0 Sin Nombre</b>	<b>0</b>	<b>472,500</b>	<b>472,500</b>	<b>472,500</b>	<b>472,500</b>	<b>0</b>
306 Municipio de Cañitas de Felipe Pescador	0	472,500	472,500	472,500	472,500	0
<b>Total del Gasto Hoja 7/7</b>	<b>4,591,730,280</b>	<b>1,837,233,637</b>	<b>6,428,963,917</b>	<b>6,428,171,272</b>	<b>5,468,780,642</b>	<b>792,646</b>
<b>Total del Gasto por Categoría Programática y Clasificación Administrativa</b>	<b>25,913,841,581</b>	<b>4,551,452,551</b>	<b>30,465,294,132</b>	<b>30,462,058,528</b>	<b>27,788,925,047</b>	<b>3,235,604</b>

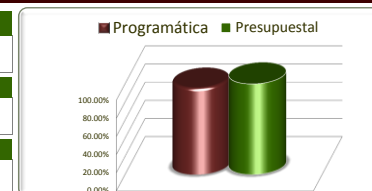


## III. II. Información Programática

### Programas y Proyectos de Inversión

Programas y Proyectos de Inversión

<b>Eje</b>	<b>Descripción</b>
1, 2, 3, 4 y 5	Plan Estatal de Desarrollo
<b>Línea</b>	<b>Descripción</b>
<b>Estrategia</b>	<b>Descripción</b>

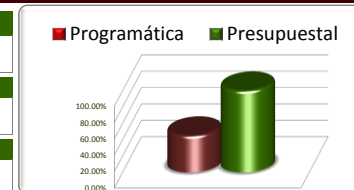


Objetivos	Unidad de Medida	Información Programática					Información Presupuestal				
		Meta Anual 2015		Real Obtenida	% de Avance Respecto a:		Comportamiento Anual 2015			% de Avance Respecto a:	
		Proyectada	Modificada		Meta Proyectada	Meta Modificada	Aprobado	Modificado	Devengado	Aprobado 2015	Modificado 2015
Zacatecas Seguro	Varias	1,360,557	1,360,557	612,515	45.02%	45.02%	1,420,391,544	1,680,651,745	1,680,495,452	118.31%	99.99%
Zacatecas Unido	Varias	154,172	154,172	140,236	90.96%	90.96%	1,025,773,049	2,342,034,058	2,341,168,494	228.23%	99.96%
Zacatecas Productivo	Varias	1,102,894	1,102,894	1,205,673	109.32%	109.32%	996,664,661	734,260,908	734,260,656	73.67%	100.00%
Zacatecas Moderno	Varias	71,913	71,913	80,860	112.44%	112.44%	1,657,657,229	1,818,732,289	1,818,732,214	109.72%	100.00%
Zacatecas Justo	Varias	4,076,775	4,076,775	4,413,456	108.26%	108.26%	13,027,540,165	14,406,838,190	14,406,153,876	110.58%	100.00%
<b>TOTALES</b>	Varias	<b>6,766,311</b>	<b>6,766,311</b>	<b>6,452,740</b>	<b>95.37%</b>	<b>95.37%</b>	<b>18,128,026,648</b>	<b>20,982,517,190</b>	<b>20,980,810,692</b>	<b>115.74%</b>	<b>99.99%</b>

Fuente de la Información Programática: Unidad de Planeación.  
 Fuente de la Información Financiera: Secretaría de Finanzas.

Programas y Proyectos de Inversión

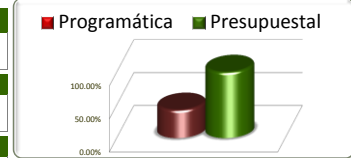
<b>Eje</b>	<b>Descripción</b>
1	Zacatecas Seguro
<b>Línea</b>	<b>Descripción</b>
1, 2, 3 y 5	
<b>Estrategia</b>	<b>Descripción</b>



Objetivos	Unidad de Medida	Información Programática					Información Presupuestal				
		Meta Anual 2015		Real Obtenida	% de Avance Respecto a:		Comportamiento Anual 2015			% de Variación Respecto a:	
		Proyectada	Modificada		Meta Proyectada	Meta Modificada	Aprobado	Modificado	Devengado	Aprobado 2015	Modificado 2015
Reformas para Fortalecer el Estado de Derecho	Varias	1,307,257	1,307,257	555,685	42.51%	42.51%	44,274,013	62,528,124	62,528,124	141.23%	100.00%
Procuración e Impartición de Justicia	Varias	26,683	26,683	27,321	102.39%	102.39%	496,798,099	527,368,726	527,206,296	106.12%	99.97%
Garantía de Seguridad Pública	Varias	19,717	19,717	22,606	114.65%	114.65%	860,852,635	1,001,175,158	1,001,181,295	116.30%	100.00%
Participación Activa de la Sociedad Civil	Personas	6,900	6,900	6,903	100.04%	100.04%	18,466,797	89,579,737	89,579,737	485.09%	100.00%
<b>TOTALES</b>	Varias	<b>1,360,557</b>	<b>1,360,557</b>	<b>612,515</b>	<b>45.02%</b>	<b>45.02%</b>	<b>1,420,391,544</b>	<b>1,680,651,745</b>	<b>1,680,495,452</b>	<b>118.31%</b>	<b>99.99%</b>

Programas y Proyectos de Inversión

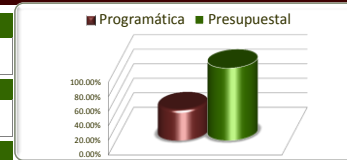
<b>Eje</b>	<b>Descripción</b>
1	Zacatecas Seguro
<b>Línea</b>	<b>Descripción</b>
1	Reformas para Fortalecer el Estado de Derecho
<b>Estrategia</b>	<b>Descripción</b>
1	



Objetivos	Unidad de Medida	Información Programática					Información Presupuestal				
		Meta Anual 2015		Real Obtenida	% de Avance Respecto a:		Comportamiento Anual 2015			% de Variación Respecto a:	
		Proyectada	Modificada		Meta Proyectada	Meta Modificada	Aprobado	Modificado	Devengado	Aprobado 2015	Modificado 2015
Robusteceremos el Estado de Derecho y Consolidaremos las Instituciones Mediante Reformas a su Marco Conceptual, Institucional y Operacional, Partiendo del Diálogo Entre Iguales, Entre Poderes, Entre Órdenes de Gobierno, pero Haciendo a la Sociedad Partícipe y no Sólo Receptora de Acciones que le son Ajenas	Varias	1,307,257	1,307,257	555,685	42.51%	42.51%	44,274,013	62,528,124	62,528,124	141.23%	100.00%
<b>TOTALES</b>	Varias	<b>1,307,257</b>	<b>1,307,257</b>	<b>555,685</b>	<b>42.51%</b>	<b>42.51%</b>	<b>44,274,013</b>	<b>62,528,124</b>	<b>62,528,124</b>	<b>141.23%</b>	<b>100.00%</b>

Programas y Proyectos de Inversión

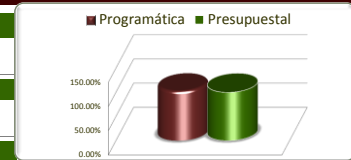
Eje	Descripción
1	Zacatecas Seguro
Línea	Descripción
1	Reformas para Fortalecer el Estado de Derecho
Estrategia	Descripción
1	Robusteceremos el Estado de Derecho y Consolidaremos las Instituciones Mediante Reformas a su Marco Conceptual, Institucional y Operacional, Partiendo del Diálogo Entre Iguales, Entre Poderes, Entre Órdenes de Gobierno, pero Haciendo a la Sociedad Partícipe y no Sólo Receptora de Acciones que le son Ajenas



No. de Proy.	Dependencia / Entidad Proyecto	Unidad de Medida	Información Programática					Información Presupuestal				
			Meta Anual 2015		Real Obtenida	% de Avance Respecto a:		Comportamiento Anual 2015			% de Variación Respecto a:	
			Proyectada	Modificada		Meta Proyectada	Meta Modificada	Aprobado	Modificado	Devengado	Aprobado 2015	Modificado 2015
1	<b>Coordinación General Jurídica</b>	Varias	1,307,257	1,307,257	555,685	42.51%	42.51%	44,274,013	62,528,124	62,528,124	141.23%	100.00%
	Certeza jurídica otorgada en los actos de gobierno a la ciudadanía en general	Expediente	509,317	509,317	555,685	109.10%	109.10%	40,274,013	55,543,938	55,543,938	137.92%	100.00%
	Proyecto de Modernización Integral de Registro Civil segunda etapa	Proceso	797,940	797,940	0	0.00%	0.00%	4,000,000	6,984,186	6,984,186	174.60%	100.00%
<b>TOTALES</b>		Varias	1,307,257	1,307,257	555,685	42.51%	42.51%	44,274,013	62,528,124	62,528,124	141.23%	100.00%

Programas y Proyectos de Inversión

<b>Eje</b>	<b>Descripción</b>
1	Zacatecas Seguro
<b>Línea</b>	<b>Descripción</b>
2	Procuración e Impartición de Justicia
<b>Estrategia</b>	<b>Descripción</b>
1 y 2	

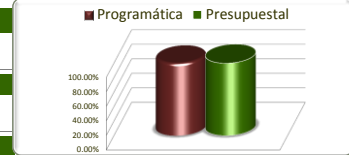


Objetivos	Unidad de Medida	Información Programática					Información Presupuestal				
		Meta Anual 2015		Real Obtenida	% de Avance Respecto a:		Comportamiento Anual 2015			% de Variación Respecto a:	
		Proyectada	Modificada		Meta Proyectada	Meta Modificada	Aprobado	Modificado	Devengado	Aprobado 2015	Modificado 2015
Estableceremos Niveles de Coordinación más Efectiva y una Renovada Relación entre Instituciones de los Tres Órdenes de Gobierno, Para Responder con Eficacia a la Demanda Social de Garantizar la Seguridad en el Estado y Procurar Justicia Expedita, Completa e Imparcial	Varias	25,613	25,613	25,581	99.88%	99.88%	444,446,267	459,460,509	459,298,078	103.34%	99.96%
Fortaleceremos las Agencias del Ministerio Público a Afecto de Crear las Condiciones Técnicas Operativas que Permitan Realizar las Investigaciones y la Integración de sus Expedientes en Condiciones de Mayor Prontitud y Profesionalismo	Varias	1,070	1,070	1,740	162.62%	162.62%	52,351,832	67,908,217	67,908,217	129.72%	100.00%
<b>TOTALES</b>	Varias	<b>26,683</b>	<b>26,683</b>	<b>27,321</b>	<b>102.39%</b>	<b>102.39%</b>	<b>496,798,099</b>	<b>527,368,726</b>	<b>527,206,296</b>	<b>106.12%</b>	<b>99.97%</b>



Programas y Proyectos de Inversión

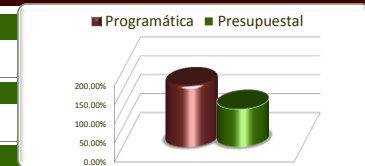
Eje	Descripción
1	Zacatecas Seguro
Línea	Descripción
2	Procuración e Impartición de Justicia
Estrategia	Descripción
1	Estableceremos Niveles de Coordinación más Efectiva y una Renovada Relación entre Instituciones de los Tres Órdenes de Gobierno, para Responder con Eficacia a la Demanda Social de Garantizar la Seguridad en el Estado y Procurar Justicia Expedita, Completa e Imparcial



No. de Proy.	Dependencia / Entidad Proyecto	Unidad de Medida	Información Programática					Información Presupuestal				
			Meta Anual 2015		Real Obtenida	% de Avance Respecto a:		Comportamiento Anual 2015			% de Variación Respecto a:	
			Proyectada	Modificada		Meta Proyectada	Meta Modificada	Aprobado	Modificado	Devengado	Aprobado 2015	Modificado 2015
2	Secretaría General de Gobierno	Demandas	2,043	2,043	2,167	106.07%	106.07%	31,671,313	37,341,663	37,341,663	117.90%	100.00%
	Justicia Laboral del Estado de Zacatecas	Demandas	2,043	2,043	2,167	106.07%	106.07%	31,671,313	37,341,663	37,341,663	117.90%	100.00%
1	Procuraduría General de Justicia del Estado	Atención	15,802	15,802	15,095	95.53%	95.53%	388,718,233	396,500,750	396,338,320	101.96%	99.96%
	Procuración de Justicia Pronta y Expedita con al Nueva Reforma Procesal Penal	Atención	15,802	15,802	15,095	95.53%	95.53%	388,718,233	396,500,750	396,338,320	101.96%	99.96%
1	Instituto de la Defensoría Pública	Personas Atendidas	7,768	7,768	8,319	107.09%	107.09%	24,056,721	25,618,095	25,618,095	106.49%	100.00%
	Asesoría Jurídica	Personas Atendidas	7,768	7,768	8,319	107.09%	107.09%	24,056,721	25,618,095	25,618,095	106.49%	100.00%
<b>TOTALES</b>		Varias	25,613	25,613	25,581	99.88%	99.88%	444,446,267	459,460,509	459,298,078	103.34%	99.96%

Programas y Proyectos de Inversión

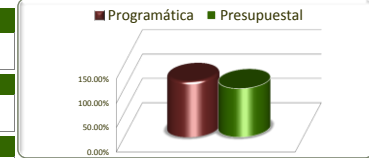
<b>Eje</b>	<b>Descripción</b>
1	Zacatecas Seguro
<b>Línea</b>	<b>Descripción</b>
2	Procuración e Impartición de Justicia
<b>Estrategia</b>	<b>Descripción</b>
2	Fortaleceremos las Agencias del Ministerio Público a Afecto de Crear las Condiciones Técnicas Operativas que Permitan Realizar las Investigaciones y la Integración de sus Expedientes en Condiciones de Mayor Prontitud y Profesionalismo



No. de Proy.	Dependencia / Entidad Proyecto	Información Programática					Información Presupuestal						
		Unidad de Medida	Meta Anual 2015		Real Obtenida	% de Avance Respecto a:		Comportamiento Anual 2015			% de Variación Respecto a:		
			Proyectada	Modificada		Meta Proyectada	Meta Modificada	Aprobado	Modificado	Devengado	Aprobado 2015	Modificado 2015	
	<b>Secretaría General de Gobierno</b>												
2	Justicia Laboral del Estado de Zacatecas							6,779,656	8,595,100	8,595,100	126.78%	100.00%	
5	Intituto de Formación Profesional para Personal Sustantivo de Instancias de Seguridad Pública							302,043	373,787	373,787	123.75%	100.00%	
	<b>Procuraduría General de Justicia del Estado</b>	<b>Varias</b>	<b>1,070</b>	<b>1,070</b>	<b>1,740</b>	<b>162.62%</b>	<b>162.62%</b>	<b>45,572,176</b>	<b>59,313,117</b>	<b>59,313,117</b>	<b>130.15%</b>	<b>100.00%</b>	
1	Procuración de Justicia Pronta y Expedita con al Nueva Reforma Procesal Penal							6,477,613	8,221,313	8,221,313	126.92%	100.00%	
2	Fortalecimiento de la Nueva Reforma Procesal Penal	Proceso	1,064	1,064	1,735	163.06%	163.06%	0	7,456,557	7,456,557	100.00%	100.00%	
3	Atención a los programas y metas de prioridad Nacional	Proyecto	6	6	5	83.33%	83.33%	0	18,321,221	18,321,221	100.00%	100.00%	
<b>TOTALES</b>		<b>Varias</b>	<b>1,070</b>	<b>1,070</b>	<b>1,740</b>	<b>162.62%</b>	<b>162.62%</b>	<b>52,351,832</b>	<b>67,908,217</b>	<b>67,908,217</b>	<b>129.72%</b>	<b>100.00%</b>	

Programas y Proyectos de Inversión

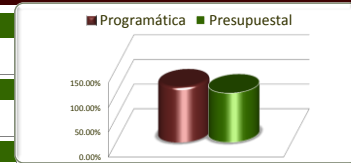
<b>Eje</b>	<b>Descripción</b>
1	Zacatecas Seguro
<b>Línea</b>	<b>Descripción</b>
3	Garantía de Seguridad Pública
<b>Estrategia</b>	<b>Descripción</b>
1 y 2	



Objetivos	Unidad de Medida	Información Programática					Información Presupuestal				
		Meta Anual 2015		Real Obtenida	% de Avance Respecto a:		Comportamiento Anual 2015			% de Variación Respecto a:	
		Proyectada	Modificada		Meta Proyectada	Meta Modificada	Aprobado	Modificado	Devengado	Aprobado 2015	Modificado 2015
Estableceremos Nuevos Modelos y Procedimientos de Actuación entre las Instituciones Garantes de la Seguridad Pública, Bajo Esquemas de Coordinación Homologados y Estandarizados, que Respondan a Parámetros Nacionales e Internacionales	Varias	16,381	16,381	18,405	112.36%	112.36%	854,822,660	993,626,379	993,632,515	116.24%	100.00%
Promoveremos la Depuración de la Policía, Estableciendo las Condiciones para Asegurar que Quienes están en esta Responsabilidad son Dignos de Recuperar la Confianza de la Ciudadanía Zacatecana	Varias	3,336	3,336	4,201	125.93%	125.93%	6,029,975	7,548,779	7,548,779	125.19%	100.00%
<b>TOTALES</b>	Varias	<b>19,717</b>	<b>19,717</b>	<b>22,606</b>	<b>114.65%</b>	<b>114.65%</b>	<b>860,852,635</b>	<b>1,001,175,158</b>	<b>1,001,181,295</b>	<b>116.30%</b>	<b>100.00%</b>

Programas y Proyectos de Inversión

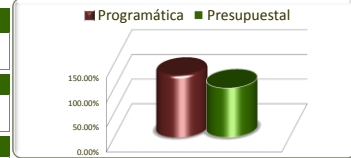
<b>Eje</b>	<b>Descripción</b>
1	Zacatecas Seguro
<b>Línea</b>	<b>Descripción</b>
3	Garantía de Seguridad Pública
<b>Estrategia</b>	<b>Descripción</b>
1	Estableceremos Nuevos Modelos y Procedimientos de Actuación entre las Instituciones Garantes de la Seguridad Pública, Bajo Esquemas de Coordinación Homologados y Estandarizados, que Respondan a Parámetros Nacionales e Internacionales



No. de Proy.	Dependencia / Entidad Proyecto	Unidad de Medida	Información Programática				Información Presupuestal					
			Meta Anual 2015		Real Obtenida	% de Avance Respecto a:		Comportamiento Anual 2015			% de Variación Respecto a:	
			Proyectada	Modificada		Meta Proyectada	Meta Modificada	Aprobado	Modificado	Devengado	Aprobado 2015	Modificado 2015
4	<b>Secretaría General de Gobierno</b>							203,453,364	276,149,087	276,151,073	135.73%	100.00%
	Coordinación Institucional, Depuración Policial y Prevención Delictiva							203,453,364	276,149,087	276,151,073	135.73%	100.00%
1	<b>Secretaría de Seguridad Pública</b>	<b>Operativo</b>	16,381	16,381	18,405	112.36%	112.36%	651,369,296	717,477,291	717,481,443	110.15%	100.00%
	Operativos realizados en los principales polígonos de referencia	Operativo	16,381	16,381	18,405	112.36%	112.36%	651,369,296	717,477,291	717,481,443	110.15%	100.00%
<b>TOTALES</b>		Varias	16,381	16,381	18,405	112.36%	112.36%	854,822,660	993,626,379	993,632,515	116.24%	100.00%

Programas y Proyectos de Inversión

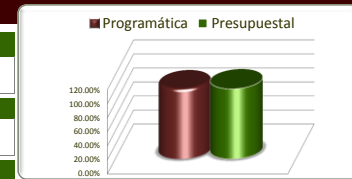
<b>Eje</b>	<b>Descripción</b>
1	Zacatecas Seguro
<b>Línea</b>	<b>Descripción</b>
3	Garantía de Seguridad Pública
<b>Estrategia</b>	<b>Descripción</b>
2	Promoveremos la Depuración de la Policía, Estableciendo las Condiciones para Asegurar que Quienes están en esta Responsabilidad son Dignos de Recuperar la Confianza de la Ciudadanía Zacatecana



No. de Proy.	Dependencia / Entidad Proyecto	Unidad de Medida	Información Programática					Información Presupuestal				
			Meta Anual 2015		Real Obtenida	% de Avance Respecto a:		Comportamiento Anual 2015			% de Variación Respecto a:	
			Proyectada	Modificada		Meta Proyectada	Meta Modificada	Aprobado	Modificado	Devengado	Aprobado 2015	Modificado 2015
	<b>Secretaría General de Gobierno</b>	<b>Varias</b>	<b>3,336</b>	<b>3,336</b>	<b>4,201</b>	<b>125.93%</b>	<b>125.93%</b>	<b>5,850,665</b>	<b>7,455,499</b>	<b>7,455,499</b>	<b>127.43%</b>	<b>100.00%</b>
4	Coordinación institucional, depuración policial y prevención delictiva	Evaluación	2,600	2,600	3,465	133.27%	133.27%					
5	Instituto de Formación Profesional para personal sustantivo de instancias de seguridad pública	Personas	736	736	736	100.00%	0.00%	5,850,665	7,455,499	7,455,499	100.00%	100.00%
	<b>Secretaría de Seguridad Pública</b>							<b>179,310</b>	<b>93,281</b>	<b>93,281</b>	<b>52.02%</b>	<b>100.00%</b>
1	Operativos realizados en los principales polígonos de referencia							179,310	93,281	93,281	52.02%	100.00%
<b>TOTALES</b>		<b>Varias</b>	<b>3,336</b>	<b>3,336</b>	<b>4,201</b>	<b>125.93%</b>	<b>125.93%</b>	<b>6,029,975</b>	<b>7,548,779</b>	<b>7,548,779</b>	<b>125.19%</b>	<b>100.00%</b>

Programas y Proyectos de Inversión

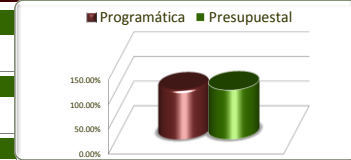
<b>Eje</b>	<b>Descripción</b>
1	Zacatecas Seguro
<b>Línea</b>	<b>Descripción</b>
5	Participación Activa de la Sociedad Civil
<b>Estrategia</b>	<b>Descripción</b>
2	



Objetivos	Unidad de Medida	Información Programática					Información Presupuestal				
		Meta Anual 2015		Real Obtenida	% de Avance Respecto a:		Comportamiento Anual 2015			% de Variación Respecto a:	
		Proyectada	Modificada		Meta Proyectada	Meta Modificada	Aprobado	Modificado	Devengado	Aprobado 2015	Modificado 2015
Promoveremos la Cultura de Apoyo entre Ciudadanos que Generen Nuevas Formas de Protección Civil y Seguridad Pública, Bajo Principios de Solidaridad y Pertenencia	Personas	6,900	6,900	6,903	100.04%	100.04%	18,466,797	89,579,737	89,579,737	485.09%	100.00%
<b>TOTALES</b>	Personas	6,900	6,900	6,903	100.04%	100.04%	18,466,797	89,579,737	89,579,737	485.09%	100.00%

Programas y Proyectos de Inversión

<b>Eje</b>	<b>Descripción</b>
1	Zacatecas Seguro
<b>Línea</b>	<b>Descripción</b>
5	Participación Activa de la Sociedad Civil
<b>Estrategia</b>	<b>Descripción</b>
2	Promoveremos la Cultura de Apoyo entre Ciudadanos que Generen Nuevas Formas de Protección Civil y Seguridad Pública, Bajo Principios de Solidaridad y Pertenencia



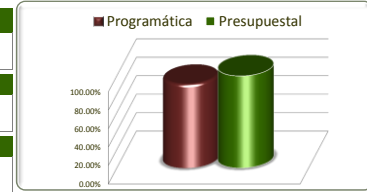
No. de Proy.	Dependencia / Entidad Proyecto	Unidad de Medida	Información Programática					Información Presupuestal				
			Meta Anual 2015		Real Obtenida	% de Avance Respecto a:		Comportamiento Anual 2015			% de Variación Respecto a:	
			Proyectada	Modificada		Meta Proyectada	Meta Modificada	Aprobado	Modificado	Devengado	Aprobado 2015	Modificado 2015
3	Secretaría General de Gobierno	Personas	6,900	6,900	6,903	100.04%	100.04%	18,466,797	89,579,737	89,579,737	485.09%	100.00%
	Sistema Estatal de Protección Civil	Personas	6,900	6,900	6,903	100.04%	100.04%	18,466,797	89,579,737	89,579,737	485.09%	100.00%
<b>TOTALES</b>		Personas	6,900	6,900	6,903	100.04%	100.04%	18,466,797	89,579,737	89,579,737	485.09%	100.00%

Fuente de la Información Programática: Unidad de Planeación.

Fuente de la Información Financiera: Secretaría de Finanzas.

Programas y Proyectos de Inversión

<b>Eje</b>	<b>Descripción</b>
2	Zacatecas Unido
<b>Línea</b>	<b>Descripción</b>
1, 2, 3, 4,5 y 6	
<b>Estrategia</b>	<b>Descripción</b>

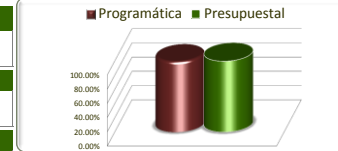


Objetivos	Unidad de Medida	Información Programática					Información Presupuestal				
		Meta Anual 2015		Real Obtenida	% de Avance Respecto a:		Comportamiento Anual 2015			% de Avance Respecto a:	
		Proyectada	Modificada		Meta Proyectada	Meta Modificada	Aprobado	Modificado	Devengado	Aprobado 2015	Modificado 2015
Una Mejor Administración Pública: Eficiencia, Transparencia y Rendición de Cuentas	Varias	88,673	88,673	88,117	99.37%	99.37%	632,247,323	914,780,402	913,914,838	144.55%	99.91%
Gobernabilidad Participativa e Incluyente para la Construcción de una Nueva Ciudadanía	Reunión	50,970	50,970	39,334	77.17%	77.17%	151,559,099	231,231,680	231,231,680	152.57%	100.00%
Equidad Entre los Géneros	Varias	11,714	11,714	11,477	97.98%	97.98%	29,613,410	52,433,423	52,433,423	177.06%	100.00%
Fomento a la Participación de la Sociedad Civil Organizada	Comites	420	420	44	10.48%	10.48%	23,487,770	28,864,159	28,864,159	122.89%	100.00%
Inclusión Plena de la Comunidad Migrante	Acciones	2,395	2,395	1,264	52.78%	52.78%	58,634,133	163,535,724	163,535,724	278.91%	100.00%
Coordinación Eficiente con los Municipios							130,231,314	951,188,670	951,188,670	730.38%	100.00%
<b>TOTALES</b>	Varias	154,172	154,172	140,236	90.96%	90.96%	1,025,773,049	2,342,034,058	2,341,168,494	228.23%	99.96%



Programas y Proyectos de Inversión

<b>Eje</b>	<b>Descripción</b>
2	Zacatecas Unido
<b>Línea</b>	<b>Descripción</b>
1	Una Mejor Administración Pública: Eficiencia, Transparencia y Rendición de Cuentas
<b>Estrategia</b>	<b>Descripción</b>
1, 2, 3 y 4	

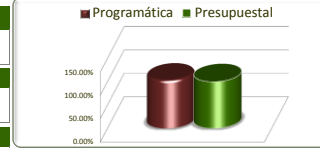


Objetivos	Unidad de Medida	Información Programática				Información Presupuestal					
		Meta Anual 2015		Real Obtenida	% de Avance Respecto a:		Comportamiento Anual 2015			% de Avance Respecto a:	
		Proyectada	Modificada		Meta Proyectada	Meta Modificada	Aprobado	Modificado	Devengado	Aprobado 2015	Modificado 2015
Implementación de un Sistema de Planeación que Involucre la Gestión por Resultados y la Evaluación del Desempeño en la Administración Pública	Dependencia	61	61	63	103.28%	103.28%	26,792,310	77,825,494	77,825,494	290.48%	100.00%
Fortaleceremos los Órganos de Fiscalización y Control, e Incrementaremos las Medidas que Inhiban y Combatan los Actos de Corrupción, para Alcanzar un Alto Grado en Materia de Transparencia y Rendición de Cuentas	Varias	48	48	55	114.58%	114.58%	59,991,723	71,838,418	71,838,418	119.75%	100.00%
Consolidaremos la Cultura de la Transparencia y el Derecho a la Información, como Derecho Político Fundamental	Recursos	40	40	41	102.50%	102.50%	3,925,374	15,999,461	15,999,461	407.59%	100.00%
Consolidaremos un Gobierno Estatal Eficiente, con Servicios Públicos de Calidad, Profesional y Comprometido Socialmente	Varias	88,524	88,524	87,958	99.36%	99.36%	541,537,916	749,117,029	748,251,466	138.17%	99.88%
<b>TOTALES</b>	Varias	<b>88,673</b>	<b>88,673</b>	<b>88,117</b>	<b>99.37%</b>	<b>99.37%</b>	<b>632,247,323</b>	<b>914,780,402</b>	<b>913,914,838</b>	<b>144.55%</b>	<b>99.91%</b>

Fuente de la Información Programática: Unidad de Planeación.  
 Fuente de la Información Financiera: Secretaría de Finanzas.

Programas y Proyectos de Inversión

Eje	Descripción
2	Zacatecas Unido
Línea	Descripción
1	Una Mejor Administración Pública: Eficiencia, Transparencia y Rendición de Cuentas
Estrategia	Descripción
1	Implementación de un Sistema de Planeación que Involucre la Gestión por Resultados y la Evaluación del Desempeño en la Administración Pública

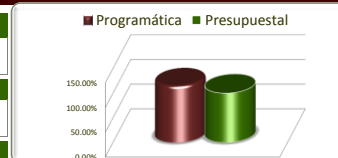


No. de Proy.	Dependencia / Entidad	Unidad de Medida	Información Programática					Información Presupuestal				
			Meta Anual 2015		Real Obtenida	% de Avance Respecto a:		Comportamiento Anual 2015			% de Avance Respecto a:	
			Proyectada	Modificada		Meta Proyectada	Meta Modificada	Aprobado	Modificado	Devengado	Aprobado 2015	Modificado 2015
4	Jefatura de la Oficina del Gobernador	Dependencia	41	41	41	100.00%	100.00%	17,175,161	16,145,127	16,145,127	94.00%	100.00%
	Sistema de Planeación Democrática del Estado	Dependencia	41	41	41	100.00%	100.00%	17,175,161	16,145,127	16,145,127	94.00%	100.00%
2	Secretaría de Finanzas	Varias	20	20	22	110.00%	110.00%	9,617,149	61,680,366	61,680,366	641.36%	100.00%
	Contabilidad Gubernamental	Documento	20	20	22	110.00%	110.00%	9,617,149	61,680,366	61,680,366	641.36%	100.00%
<b>TOTALES</b>		Dependencia	61	61	63	103.28%	103.28%	26,792,310	77,825,494	77,825,494	290.48%	100.00%

Fuente de la Información Programática: Unidad de Planeación.  
 Fuente de la Información Financiera: Secretaría de Finanzas.

Programas y Proyectos de Inversión

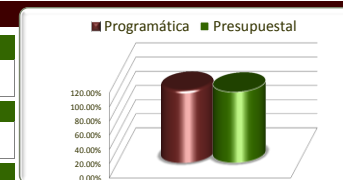
<b>Eje</b>	<b>Descripción</b>
2	Zacatecas Unido
<b>Línea</b>	<b>Descripción</b>
1	Una Mejor Administración Pública: Eficiencia, Transparencia y Rendición de Cuentas
<b>Estrategia</b>	<b>Descripción</b>
2	Fortaleceremos los Órganos de Fiscalización y Control, e Incrementaremos las Medidas que Inhiban y Combatan los Actos de Corrupción, para Alcanzar un Alto Grado en Materia de Transparencia y Rendición de Cuentas



No. de Proy.	Dependencia / Entidad Proyecto	Unidad de Medida	Información Programática					Información Presupuestal				
			Meta Anual 2015		Real Obtenida	% de Avance Respecto a:		Comportamiento Anual 2015			% de Avance Respecto a:	
			Proyectada	Modificada		Meta Proyectada	Meta Modificada	Aprobado	Modificado	Devengado	Aprobado 2015	Modificado 2015
	<b>Secretaría de la Función Pública</b>	<b>Varias</b>	<b>48</b>	<b>48</b>	<b>55</b>	<b>114.58%</b>	<b>114.58%</b>	<b>59,991,723</b>	<b>71,838,418</b>	<b>71,838,418</b>	<b>119.75%</b>	<b>100.00%</b>
1	Control y Evaluación Gubernamental	Auditoría	48	48	55	114.58%	114.58%	54,018,584	65,801,367	65,801,367	121.81%	100.00%
4	Programa Integral de Modernización Administrativa							5,973,139	6,037,052	6,037,052	101.07%	100.00%
<b>TOTALES</b>		<b>Varias</b>	<b>48</b>	<b>48</b>	<b>55</b>	<b>114.58%</b>	<b>114.58%</b>	<b>59,991,723</b>	<b>71,838,418</b>	<b>71,838,418</b>	<b>119.75%</b>	<b>100.00%</b>

Programas y Proyectos de Inversión

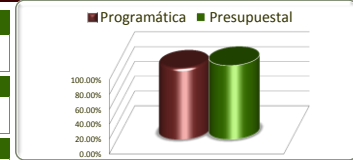
<b>Eje</b>	<b>Descripción</b>
2	Zacatecas Unido
<b>Línea</b>	<b>Descripción</b>
1	Una Mejor Administración Pública: Eficiencia, Transparencia y Rendición de Cuentas
<b>Estrategia</b>	<b>Descripción</b>
3	Consolidaremos la Cultura de la Transparencia y el Derecho a la Información, como Derecho Político Fundamental



No. de Proy.	Dependencia / Entidad Proyecto	Unidad de Medida	Información Programática					Información Presupuestal					
			Meta Anual 2015		Real Obtenida	% de Avance Respecto a:		Comportamiento Anual 2015			% de Avance Respecto a:		
			Proyectada	Modificada		Meta Proyectada	Meta Modificada	Aprobado	Modificado	Devengado	Aprobado 2015	Modificado 2015	
2	Secretaría de la Función Pública	Recursos	40	40	41	102.50%	102.50%	3,925,374	15,999,461	15,999,461	407.59%	100.00%	
	Acceso a la Información Pública para Consolidar la Transparencia	Recursos	40	40	41	102.50%	102.50%	3,925,374	15,999,461	15,999,461	407.59%	100.00%	
<b>TOTALES</b>		Recursos	40	40	41	102.50%	102.50%	3,925,374	15,999,461	15,999,461	407.59%	100.00%	

Programas y Proyectos de Inversión

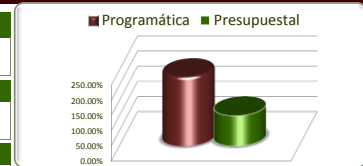
<b>Eje</b>	<b>Descripción</b>
2	Zacatecas Unido
<b>Línea</b>	<b>Descripción</b>
1	Una Mejor Administración Pública: Eficiencia, Transparencia y Rendición de Cuentas
<b>Estrategia</b>	<b>Descripción</b>
4	Consolidaremos un Gobierno Estatal Eficiente, con Servicios Públicos de Calidad, Profesional y Comprometido Socialmente



No. de Proy.	Dependencia / Entidad Proyecto	Unidad de Medida	Información Programática					Información Presupuestal				
			Meta Anual 2015		Real Obtenida	% de Avance Respecto a:		Comportamiento Anual 2015			% de Avance Respecto a:	
			Proyectada	Modificada		Meta Proyectada	Meta Modificada	Aprobado	Modificado	Devengado	Aprobado 2015	Modificado 2015
	<b>Secretaría de Finanzas</b>	<b>Varias</b>	<b>1,533</b>	<b>1,533</b>	<b>1,552</b>	<b>101.24%</b>	<b>101.24%</b>	<b>348,924,857</b>	<b>515,536,780</b>	<b>515,536,780</b>	<b>147.75%</b>	<b>100.00%</b>
1	Administración de los ingresos propios y transferidos	Registro	36	36	24	66.67%	66.67%	183,644,293	240,499,109	240,499,109	130.96%	100.00%
3	Modernización del catastro y registro público de la propiedad.	Planos	298	298	121	40.60%	40.60%	37,083,675	26,332,095	26,332,095	71.01%	100.00%
4	Gestión del gasto público con enfoque a resultados.	Actividad	804	804	804	100.00%	100.00%	25,873,957	62,022,062	62,022,062	239.71%	100.00%
5	Gestión Institucional	Documentos	395	395	603	152.66%	152.66%	102,322,932	186,683,514	186,683,514	182.45%	100.00%
	<b>Secretaría de Administración</b>	<b>Varias</b>	<b>85,051</b>	<b>85,051</b>	<b>81,967</b>	<b>96.37%</b>	<b>96.37%</b>	<b>180,882,581</b>	<b>219,140,641</b>	<b>218,275,079</b>	<b>120.67%</b>	<b>99.61%</b>
1	Mejora continua de los procesos críticos de la Secretaría de Administración	Certificado	1	1	1	100.00%	100.00%	54,983,768	76,820,415	76,820,415	139.71%	100.00%
2	Administración de los recursos humanos del Estado.	Horas de Capacitación	1,365	1,365	810	59.34%	59.34%	17,055,276	25,215,703	25,216,500	147.85%	100.00%
3	Adquisición y contratación de bienes y servicios.	Solicitudes de compra	6,037	6,037	4,607	76.31%	76.31%	14,216,189	14,856,447	13,990,089	98.41%	94.17%
4	Administración de los activos fijos del Gobierno del Estado.	Bienes Muebles	69,805	69,805	75,033	107.49%	107.49%	15,707,997	15,087,021	15,087,021	96.05%	100.00%
5	Servicios a la ciudadanía	Servicios	7,672	7,672	1,356	17.67%	17.67%	12,649,527	8,757,910	8,757,910	69.24%	100.00%
6	Eventos Cívicos	Evento	127	127	117	92.13%	92.13%	39,583,502	53,320,387	53,320,387	134.70%	100.00%
7	Salvaguardia, protección y custodia (mantenimiento y conservación) del complejo de Ciudad Administrativa	Bienes	13	13	13	100.00%	100.00%	12,545,903	12,765,076	12,765,076	101.75%	100.00%
8	Transporte Gubernamental	Obligaciones	31	31	30	96.77%	96.77%	14,140,419	12,317,680	12,317,680	87.11%	100.00%
<b>Total Hoja 1/2</b>		<b>Varias</b>	<b>86,584</b>	<b>86,584</b>	<b>83,519</b>	<b>96.46%</b>	<b>96.46%</b>	<b>529,807,438</b>	<b>734,677,421</b>	<b>733,811,859</b>	<b>138.51%</b>	<b>99.88%</b>

Programas y Proyectos de Inversión

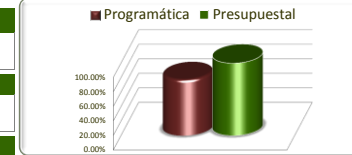
<b>Eje</b>	<b>Descripción</b>
2	Zacatecas Unido
<b>Línea</b>	<b>Descripción</b>
1	Una Mejor Administración Pública: Eficiencia, Transparencia y Rendición de Cuentas
<b>Estrategia</b>	<b>Descripción</b>
4	Consolidaremos un Gobierno Estatal Eficiente, con Servicios Públicos de Calidad, Profesional y Comprometido Socialmente



No. de Proy.	Dependencia / Entidad Proyecto	Unidad de Medida	Información Programática					Información Presupuestal					
			Meta Anual 2015		Real Obtenida	% de Avance Respecto a:		Comportamiento Anual 2015			% de Avance Respecto a:		
			Proyectada	Modificada		Meta Proyectada	Meta Modificada	Aprobado	Modificado	Devengado	Aprobado 2015	Modificado 2015	
4	Secretaría de la Función Pública	Proyectos	8	8	8	100.00%	100.00%						
	Programa Integral de Modernización Administrativa	Proyectos	8	8	8	100.00%	100.00%						
1	Instituto de Selección y Capacitación del Estado de Zacatecas	Varias	1,932	1,932	4,431	229.35%	229.35%	11,730,478	14,439,608	14,439,607	123.09%	100.00%	
	Profesionalización de los Servidores(as) Públicos(as)	Acreditaciones	1,932	1,932	4,431	229.35%	229.35%	11,730,478	14,439,608	14,439,607	123.09%	100.00%	
<b>Total Hoja 2/2</b>		Varias	1,940	1,940	4,439	228.81%	228.81%	11,730,478	14,439,608	14,439,607	123.09%	100.00%	
<b>TOTALES</b>		Varias	88,524	88,524	87,958	99.36%	99.36%	541,537,916	749,117,029	748,251,466	138.17%	99.88%	

Programas y Proyectos de Inversión

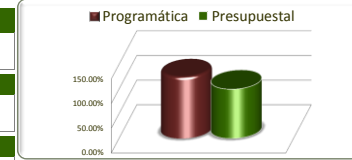
<b>Eje</b>	<b>Descripción</b>
2	Zacatecas Unido
<b>Línea</b>	<b>Descripción</b>
2	Gobernabilidad Participativa e Incluyente para la Construcción de una Nueva Ciudadanía
<b>Estrategia</b>	<b>Descripción</b>
1 y 2	



Objetivos	Unidad de Medida	Información Programática					Información Presupuestal				
		Meta Anual 2015		Real Obtenida	% de Avance Respecto a:		Comportamiento Anual 2015			% de Avance Respecto a:	
		Proyectada	Modificada		Meta Proyectada	Meta Modificada	Aprobado	Modificado	Devengado	Aprobado 2015	Modificado 2015
Impulsaremos una Nueva Cultura de la Participación Ciudadana e Incentivaremos la Participación Social en la Definición, Aplicación y Evaluación de las Políticas Públicas	Reunión	3,410	3,410	4,256	124.81%	124.81%	32,201,045	29,313,439	29,313,439	91.03%	100.00%
Consolidaremos una Real Gobernanza para el Fortalecimiento de un Gobierno Cercano a la Gente	Varias	47,560	47,560	35,078	73.76%	73.76%	119,358,054	201,918,240	201,918,240	169.17%	100.00%
<b>TOTALES</b>	Reunión	50,970	50,970	39,334	77.17%	77.17%	151,559,099	231,231,680	231,231,680	152.57%	100.00%

Programas y Proyectos de Inversión

<b>Eje</b>	<b>Descripción</b>
2	Zacatecas Unido
<b>Línea</b>	<b>Descripción</b>
2	Gobernabilidad Participativa e Incluyente para la Construcción de una Nueva Ciudadanía
<b>Estrategia</b>	<b>Descripción</b>
1	Impulsaremos una Nueva Cultura de la Participación Ciudadana e Incentivaremos la Participación Social en la Definición, Aplicación y Evaluación de las Políticas Públicas

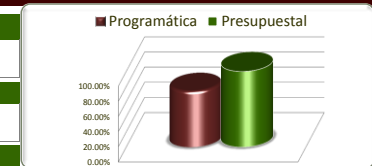


No. de Proy.	Dependencia / Entidad Proyecto	Unidad de Medida	Información Programática					Información Presupuestal					
			Meta Anual 2015		Real Obtenida	% de Avance Respecto a:		Comportamiento Anual 2015			% de Avance Respecto a:		
			Proyectada	Modificada		Meta Proyectada	Meta Modificada	Aprobado	Modificado	Devengado	Aprobado 2015	Modificado 2015	
1	Secretaría General de Gobierno	Reunión	3,410	3,410	4,256	124.81%	124.81%	32,201,045	29,313,439	29,313,439	91.03%	100.00%	
	Gestión Estratégica de la Gobernabilidad y Política Interior	Reunión	3,410	3,410	4,256	124.81%	124.81%	32,201,045	29,313,439	29,313,439	91.03%	100.00%	
<b>TOTALES</b>		Reunión	3,410	3,410	4,256	124.81%	124.81%	32,201,045	29,313,439	29,313,439	91.03%	100.00%	



Programas y Proyectos de Inversión

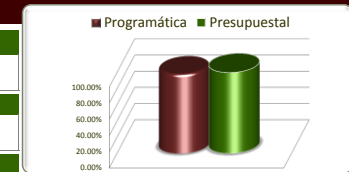
<b>Eje</b>	<b>Descripción</b>
2	Zacatecas Unido
<b>Línea</b>	<b>Descripción</b>
2	Gobernabilidad Participativa e Incluyente para la Construcción de una Nueva Ciudadanía
<b>Estrategia</b>	<b>Descripción</b>
2	Consolidaremos una Real Gobernanza para el Fortalecimiento de un Gobierno Cercano a la Gente



No. de Proy.	Dependencia / Entidad Proyecto	Unidad de Medida	Información Programática					Información Presupuestal				
			Meta Anual 2015		Real Obtenida	% de Avance Respecto a:		Comportamiento Anual 2015			% de Avance Respecto a:	
			Proyectada	Modificada		Meta Proyectada	Meta Modificada	Aprobado	Modificado	Devengado	Aprobado 2015	Modificado 2015
1	<b>Jefatura de la Oficina del Gobernador</b>	Varias	42,335	42,335	26,901	63.54%	63.54%	102,951,115	155,720,254	155,720,254	151.26%	100.00%
	Coordinación Institucional	Petición	34,370	34,370	18,679	54.35%	54.35%	84,772,951	119,623,602	119,623,602	141.11%	100.00%
	Comunicación con Imagen Institucional	Material de Difusión	7,965	7,965	8,222	103.23%	103.23%	18,178,164	36,096,652	36,096,652	198.57%	100.00%
1	<b>Secretaría General de Gobierno</b>							11,694,669	39,720,148	39,720,148	339.64%	100.00%
	Gestión Estratégica de la Gobernabilidad y Política Interior							11,694,669	39,720,148	39,720,148	339.64%	100.00%
3	<b>Secretaría de la Función Pública</b>	Actividad	5,225	5,225	8,177	156.50%	156.50%	4,712,270	6,477,838	6,477,838	137.47%	100.00%
	Contraloría Social	Actividad	5,225	5,225	8,177	156.50%	156.50%	4,712,270	6,477,838	6,477,838	137.47%	100.00%
<b>TOTALES</b>		Varias	47,560	47,560	35,078	73.76%	73.76%	119,358,054	201,918,240	201,918,240	169.17%	100.00%

Programas y Proyectos de Inversión

<b>Eje</b>	<b>Descripción</b>
2	Zacatecas Unido
<b>Línea</b>	<b>Descripción</b>
3	Equidad Entre los Géneros
<b>Estrategia</b>	<b>Descripción</b>
1	

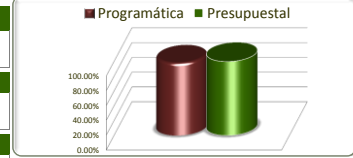


Objetivos	Unidad de Medida	Información Programática				Información Presupuestal					
		Meta Anual 2015		Real Obtenida	% de Avance Respecto a:		Comportamiento Anual 2015			% de Avance Respecto a:	
		Proyectada	Modificada		Meta Proyectada	Meta Modificada	Aprobado	Modificado	Devengado	Aprobado 2015	Modificado 2015
Fomentaremos la Inclusión de la Mujer en Todos los Ámbitos y Sectores de la Sociedad para Proteger su Integridad y Garantizar su Desarrollo Personal, Reproductivo y Profesional, Propiciando su Empoderamiento	Varias	11,714	11,714	11,477	97.98%	97.98%	29,613,410	52,433,423	52,433,423	177.06%	100.00%
<b>TOTALES</b>	Varias	11,714	11,714	11,477	97.98%	97.98%	29,613,410	52,433,423	52,433,423	177.06%	100.00%

Fuente de la Información Programática: Unidad de Planeación.  
 Fuente de la Información Financiera: Secretaría de Finanzas.

Programas y Proyectos de Inversión

<b>Eje</b>	<b>Descripción</b>
2	Zacatecas Unido
<b>Línea</b>	<b>Descripción</b>
3	Equidad Entre los Géneros
<b>Estrategia</b>	<b>Descripción</b>
1	Fomentaremos la Inclusión de la Mujer en Todos los Ámbitos y Sectores de la Sociedad para Proteger su Integridad y Garantizar su Desarrollo Personal, Reproductivo y Profesional, Propiciando su Empoderamiento



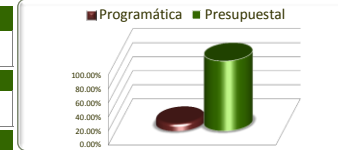
No. de Proy.	Dependencia / Entidad Proyecto	Unidad de Medida	Información Programática					Información Presupuestal					
			Meta Anual 2015		Real Obtenida	% de Avance Respecto a:		Comportamiento Anual 2015			% de Avance Respecto a:		
			Proyectada	Modificada		Meta Proyectada	Meta Modificada	Aprobado	Modificado	Devengado	Aprobado 2015	Modificado 2015	
	<b>Secretaría de la Mujer</b>	<b>Varias</b>	<b>11,714</b>	<b>11,714</b>	<b>11,477</b>	<b>97.98%</b>	<b>97.98%</b>	<b>29,613,410</b>	<b>52,433,423</b>	<b>52,433,423</b>	<b>177.06%</b>	<b>100.00%</b>	
1	Proyecto para la prevención y atención de la violencia contra las mujeres zacatecasas.	Servicio	11,522	11,522	11,291	98.00%	98.00%	21,903,582	41,597,191	41,597,191	189.91%	100.00%	
2	Proyecto para institucionalizar la perspectiva de genero en la administracion publica.	acciones	192	192	186	96.88%	96.88%	7,709,828	10,836,232	10,836,232	140.55%	100.00%	
<b>TOTALES</b>		<b>Varias</b>	<b>11,714</b>	<b>11,714</b>	<b>11,477</b>	<b>97.98%</b>	<b>97.98%</b>	<b>29,613,410</b>	<b>52,433,423</b>	<b>52,433,423</b>	<b>177.06%</b>	<b>100.00%</b>	

Fuente de la Información Programática: Unidad de Planeación.

Fuente de la Información Financiera: Secretaría de Finanzas.

Programas y Proyectos de Inversión

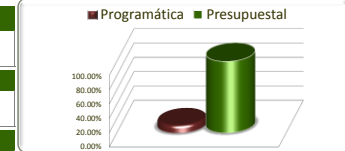
<b>Eje</b>	<b>Descripción</b>
2	Zacatecas Unido
<b>Línea</b>	<b>Descripción</b>
4	Fomento a la Participación de la Sociedad Civil Organizada
<b>Estrategia</b>	<b>Descripción</b>
1	



Objetivos	Información Programática						Información Presupuestal					
	Unidad de Medida	Meta Anual 2015		Real Obtenida	% de Avance Respecto a:		Comportamiento Anual 2015			% de Avance Respecto a:		
		Proyectada	Modificada		Meta Proyectada	Meta Modificada	Aprobado	Modificado	Devengado	Aprobado 2015	Modificado 2015	
Fomentaremos la Cultura de la Creación de Figuras Asociativas y su Participación Activa en la Sociedad	Comites	420	420	44	10.48%	10.48%	23,487,770	28,864,159	28,864,159	122.89%	100.00%	
<b>TOTALES</b>	Comites	420	420	44	10.48%	10.48%	23,487,770	28,864,159	28,864,159	122.89%	100.00%	

Programas y Proyectos de Inversión

<b>Eje</b>	<b>Descripción</b>
2	Zacatecas Unido
<b>Línea</b>	<b>Descripción</b>
4	Fomento a la Participación de la Sociedad Civil Organizada
<b>Estrategia</b>	<b>Descripción</b>
1	Fomentaremos la Cultura de la Creación de Figuras Asociativas y su Participación Activa en la Sociedad

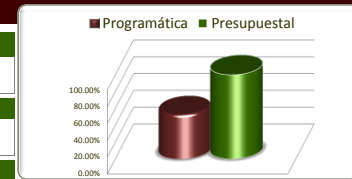


No. de Proy.	Dependencia / Entidad Proyecto	Unidad de Medida	Información Programática					Información Presupuestal					
			Meta Anual 2015		Real Obtenida	% de Avance Respecto a:		Comportamiento Anual 2015			% de Avance Respecto a:		
			Proyectada	Modificada		Meta Proyectada	Meta Modificada	Aprobado	Modificado	Devengado	Aprobado 2015	Modificado 2015	
1	Secretaría de Desarrollo Social	Comites	420	420	44	10.48%	10.48%	23,487,770	28,864,159	28,864,159	122.89%	100.00%	
	Promoción de la participación social en la gestión del desarrollo	Comites	420	420	44	10.48%	10.48%	23,487,770	28,864,159	28,864,159	122.89%	100.00%	
<b>TOTALES</b>		Comites	420	420	44	10.48%	10.48%	23,487,770	28,864,159	28,864,159	122.89%	100.00%	

Fuente de la Información Programática: Unidad de Planeación.  
 Fuente de la Información Financiera: Secretaría de Finanzas.

Programas y Proyectos de Inversión

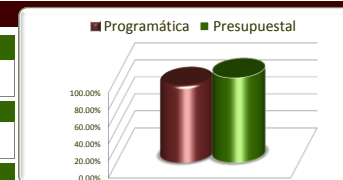
<b>Eje</b>	<b>Descripción</b>
2	Zacatecas Unido
<b>Línea</b>	<b>Descripción</b>
5	Inclusión Plena de la Comunidad Migrante
<b>Estrategia</b>	<b>Descripción</b>
1 y 4	



Objetivos	Unidad de Medida	Información Programática					Información Presupuestal				
		Meta Anual 2015		Real Obtenida	% de Avance Respecto a:		Comportamiento Anual 2015			% de Avance Respecto a:	
		Proyectada	Modificada		Meta Proyectada	Meta Modificada	Aprobado	Modificado	Devengado	Aprobado 2015	Modificado 2015
Promoveremos la Protección de los Derechos de los Migrantes y su Ejercicio Pleno	Acciones	2,175	2,175	1,064	48.92%	48.92%	10,933,099	35,321,668	35,321,668	323.07%	100.00%
Fortaleceremos los Mecanismos de Cooperación con la Comunidad Migrante a Través del Programa 3x1	Obras	220	220	200	90.91%	90.91%	47,701,034	128,214,057	128,214,057	268.79%	100.00%
<b>TOTALES</b>	Acciones	<b>2,395</b>	<b>2,395</b>	<b>1,264</b>	<b>52.78%</b>	<b>52.78%</b>	<b>58,634,133</b>	<b>163,535,724</b>	<b>163,535,724</b>	<b>278.91%</b>	<b>100.00%</b>

Programas y Proyectos de Inversión

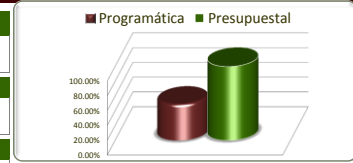
<b>Eje</b>	<b>Descripción</b>
2	Zacatecas Unido
<b>Línea</b>	<b>Descripción</b>
5	Inclusión Plena de la Comunidad Migrante
<b>Estrategia</b>	<b>Descripción</b>
4	Fortaleceremos los Mecanismos de Cooperación con la Comunidad Migrante a Través del Programa 3x1



No. de Proy.	Dependencia / Entidad Proyecto	Unidad de Medida	Información Programática					Información Presupuestal					
			Meta Anual 2015		Real Obtenida	% de Avance Respecto a:		Comportamiento Anual 2015			% de Avance Respecto a:		
			Proyectada	Modificada		Meta Proyectada	Meta Modificada	Aprobado	Modificado	Devengado	Aprobado 2015	Modificado 2015	
3	Secretaría de Desarrollo Social	Obras	220	220	200	90.91%	90.91%	47,701,034	128,214,057	128,214,057	268.79%	100.00%	
	Programa 3x1	Obras	220	220	200	90.91%	90.91%	47,701,034	128,214,057	128,214,057	268.79%	100.00%	
<b>TOTALES</b>		Obras	220	220	200	90.91%	90.91%	47,701,034	128,214,057	128,214,057	268.79%	100.00%	

Programas y Proyectos de Inversión

<b>Eje</b>	<b>Descripción</b>
2	Zacatecas Unido
<b>Línea</b>	<b>Descripción</b>
5	Inclusión Plena de la Comunidad Migrante
<b>Estrategia</b>	<b>Descripción</b>
1	Promoveremos la Protección de los Derechos de los Migrantes y su Ejercicio Pleno



No. de Proy.	Dependencia / Entidad Proyecto	Unidad de Medida	Información Programática				Información Presupuestal						
			Meta Anual 2015		Real Obtenida	% de Avance Respecto a:		Comportamiento Anual 2015			% de Avance Respecto a:		
			Proyectada	Modificada		Meta Proyectada	Meta Modificada	Aprobado	Modificado	Devengado	Aprobado 2015	Modificado 2015	
6	Secretaría General de Gobierno								10,933,099	6,811,811	6,811,811	62.30%	100.00%
	Desarrollo de la Comunidad Migrante Zacatecana								10,933,099	6,811,811	6,811,811	62.30%	100.00%
1	Secretaría del Zacatecano Migrante	Acciones	2,175	2,175	1,064	48.92%	48.92%	0	28,509,857	28,509,857	28,509,857	100.00%	100.00%
	Desarrollo de la Comunidad Migrante	Acciones	2,175	2,175	1,064	48.92%	48.92%	0	28,509,857	28,509,857	28,509,857	100.00%	100.00%
<b>TOTALES</b>		Acciones	2,175	2,175	1,064	48.92%	48.92%	10,933,099	35,321,668	35,321,668	323.07%	100.00%	

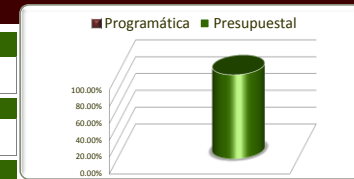
Fuente de la Información Programática: Unidad de Planeación.

Fuente de la Información Financiera: Secretaría de Finanzas.



Programas y Proyectos de Inversión

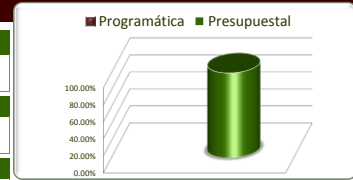
<b>Eje</b>	<b>Descripción</b>
2	Zacatecas Unido
<b>Línea</b>	<b>Descripción</b>
6	Coordinación Eficiente con los Municipios
<b>Estrategia</b>	<b>Descripción</b>
2	



Objetivos	Información Programática						Información Presupuestal				
	Unidad de Medida	Meta Anual 2015		Real Obtenida	% de Avance Respecto a:		Comportamiento Anual 2015			% de Avance Respecto a:	
		Proyectada	Modificada		Meta Proyectada	Meta Modificada	Aprobado	Modificado	Devengado	Aprobado 2015	Modificado 2015
Fomentaremos los mecanismos de coordinación entre							130,231,314	951,188,670	951,188,670	730.38%	100.00%
<b>TOTALES</b>							<b>130,231,314</b>	<b>951,188,670</b>	<b>951,188,670</b>	<b>730.38%</b>	<b>100.00%</b>

Programas y Proyectos de Inversión

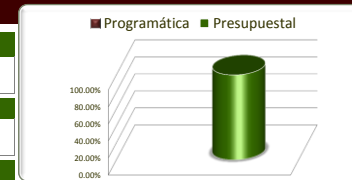
<b>Eje</b>	<b>Descripción</b>
2	Zacatecas Unido
<b>Línea</b>	<b>Descripción</b>
6	Coordinación Eficiente con los Municipios
<b>Estrategia</b>	<b>Descripción</b>
2	Fomentaremos los mecanismos de coordinación entre



No. de Proy.	Dependencia / Entidad Proyecto	Información Programática					Información Presupuestal						
		Unidad de Medida	Meta Anual 2015		Real Obtenida	% de Avance Respecto a:		Comportamiento Anual 2015			% de Avance Respecto a:		
			Proyectada	Modificada		Meta Proyectada	Meta Modificada	Aprobado	Modificado	Devengado	Aprobado 2015	Modificado 2015	
	<b>Municipio de Apozol</b>												
3	Inversión para el Desarrollo de Municipios							750,000	1,148,850	1,148,850	153.18%	100.00%	
	<b>Municipio de Atolinga</b>							0	3,496,500	3,496,500	100.00%	100.00%	
3	Inversión para el Desarrollo de Municipios							0	3,496,500	3,496,500	100.00%	100.00%	
	<b>Municipio de Benito Juárez</b>							3,800,000	30,235,342	30,235,342	795.67%	100.00%	
3	Inversión para el Desarrollo de Municipios							3,800,000	30,235,342	30,235,342	795.67%	100.00%	
	<b>Municipio de Calera</b>							1,510,000	1,508,490	1,508,490	99.90%	100.00%	
3	Inversión para el Desarrollo de Municipios							1,510,000	1,508,490	1,508,490	99.90%	100.00%	
	<b>Municipio de Cañitas de Felipe Pescador</b>							880,000	1,351,620	1,351,620	153.59%	100.00%	
3	Inversión para el Desarrollo de Municipios							880,000	1,351,620	1,351,620	153.59%	100.00%	
	<b>Municipio de Concepción del Oro</b>							650,000	649,350	649,350	99.90%	100.00%	
3	Inversión para el Desarrollo de Municipios							650,000	649,350	649,350	99.90%	100.00%	
	<b>Municipio de Cuauhtémoc</b>							600,000	4,218,617	4,218,617	703.10%	100.00%	
3	Inversión para el Desarrollo de Municipios							600,000	4,218,617	4,218,617	703.10%	100.00%	
	<b>Municipio de Chalchihuites</b>							1,000,000	3,996,000	3,996,000	399.60%	100.00%	
3	Inversión para el Desarrollo de Municipios							1,000,000	3,996,000	3,996,000	399.60%	399.60%	
<b>Total Hoja 1/8</b>								<b>9,190,000</b>	<b>46,604,769</b>	<b>46,604,769</b>	<b>507.12%</b>	<b>100.00%</b>	

Programas y Proyectos de Inversión

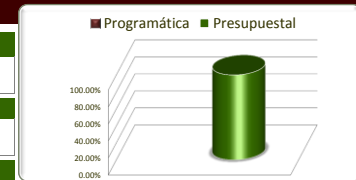
<b>Eje</b>	<b>Descripción</b>
2	Zacatecas Unido
<b>Línea</b>	<b>Descripción</b>
6	Coordinación Eficiente con los Municipios
<b>Estrategia</b>	<b>Descripción</b>
2	Fomentaremos los mecanismos de coordinación entre



No. de Proy.	Dependencia / Entidad Proyecto	Información Programática					Información Presupuestal						
		Unidad de Medida	Meta Anual 2015		Real Obtenida	% de Avance Respecto a:		Comportamiento Anual 2015			% de Avance Respecto a:		
			Proyectada	Modificada		Meta Proyectada	Meta Modificada	Aprobado	Modificado	Devengado	Aprobado 2015	Modificado 2015	
	<b>Municipio de El Plateado de Joaquín Amaro</b>												
3	Inversión para el Desarrollo de Municipios							600,000	1,328,670	1,328,670	221.45%	100.00%	
	<b>Municipio de El Salvador</b>							600,000	1,328,670	1,328,670	221.45%	100.00%	
	<b>Municipio de El Salvador</b>							635,000	634,365	634,365	99.90%	100.00%	
3	Inversión para el Desarrollo de Municipios							635,000	634,365	634,365	99.90%	100.00%	
	<b>Municipio de Fresnillo</b>							6,035,000	24,742,000	24,742,000	409.98%	100.00%	
2	Aportaciones a Municipios							0	5,226,535	5,226,535	100.00%	100.00%	
3	Inversión para el Desarrollo de Municipios							6,035,000	19,515,465	19,515,465	323.37%	100.00%	
	<b>Municipio de Genaro Codina</b>							600,000	599,400	599,400	99.90%	100.00%	
3	Inversión para el Desarrollo de Municipios							600,000	599,400	599,400	99.90%	100.00%	
	<b>Municipio de General Enrique Estrada</b>							479,565	1,274,439	1,274,439	265.75%	100.00%	
3	Inversión para el Desarrollo de Municipios							479,565	1,274,439	1,274,439	265.75%	100.00%	
	<b>Municipio de General Francisco R. Murguía</b>							1,370,000	6,368,630	6,368,630	464.86%	100.00%	
3	Inversión para el Desarrollo de Municipios							1,370,000	6,368,630	6,368,630	464.86%	100.00%	
	<b>Municipio de General Pánfilo Natera</b>							800,000	799,200	799,200	99.90%	100.00%	
3	Inversión para el Desarrollo de Municipios							800,000	799,200	799,200	99.90%	100.00%	
<b>Total Hoja 2/8</b>								<b>10,519,565</b>	<b>35,746,705</b>	<b>35,746,705</b>	<b>339.81%</b>	<b>100.00%</b>	

Programas y Proyectos de Inversión

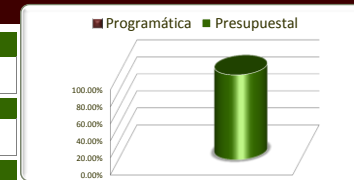
<b>Eje</b>	<b>Descripción</b>
2	Zacatecas Unido
<b>Línea</b>	<b>Descripción</b>
6	Coordinación Eficiente con los Municipios
<b>Estrategia</b>	<b>Descripción</b>
2	Fomentaremos los mecanismos de coordinación entre



No. de Proy.	Dependencia / Entidad Proyecto	Unidad de Medida	Información Programática				Información Presupuestal							
			Meta Anual 2015		Real Obtenida	% de Avance Respecto a:		Comportamiento Anual 2015			% de Avance Respecto a:			
			Proyectada	Modificada		Meta Proyectada	Meta Modificada	Aprobado	Modificado	Devengado	Aprobado 2015	Modificado 2015		
	<b>Municipio de Guadalupe</b>													
2	Aportaciones a Municipios							4,300,000	15,517,209	15,517,209	360.87%	100.00%		
3	Inversión para el Desarrollo de Municipios							0	5,221,509	5,221,509	100.00%	100.00%		
	<b>Municipio de Huanusco</b>							4,300,000	10,295,700	10,295,700	239.43%	100.00%		
3	Inversión para el Desarrollo de Municipios							600,000	599,400	599,400	99.90%	100.00%		
	<b>Municipio de Jalpa</b>							600,000	599,400	599,400	99.90%	100.00%		
3	Inversión para el Desarrollo de Municipios							2,057,370	28,505,355	28,505,355	1385.52%	100.00%		
	<b>Municipio de Jerez</b>							2,057,370	28,505,355	28,505,355	1385.52%	100.00%		
2	Aportaciones a Municipios							0	166,562,828	166,562,828	100.00%	100.00%		
3	Inversión para el Desarrollo de Municipios							0	5,008,812	5,008,812	100.00%	100.00%		
	<b>Municipio de Jiménez del Teul</b>							0	161,554,016	161,554,016	100.00%	100.00%		
3	Inversión para el Desarrollo de Municipios							0	10,719,720	10,719,720	100.00%	100.00%		
	<b>Municipio de Juan Aldama</b>							0	10,719,720	10,719,720	100.00%	100.00%		
3	Inversión para el Desarrollo de Municipios							970,000	3,968,030	3,968,030	409.08%	100.00%		
	<b>Municipio de Juchipila</b>							970,000	3,968,030	3,968,030	409.08%	100.00%		
3	Inversión para el Desarrollo de Municipios							1,310,000	3,306,690	3,306,690	252.42%	100.00%		
	<b>Total Hoja 3/8</b>							9,237,370	229,179,232	229,179,232	2481.00%	100.00%		

Programas y Proyectos de Inversión

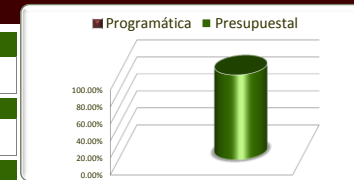
<b>Eje</b>	<b>Descripción</b>
2	Zacatecas Unido
<b>Línea</b>	<b>Descripción</b>
6	Coordinación Eficiente con los Municipios
<b>Estrategia</b>	<b>Descripción</b>
2	Fomentaremos los mecanismos de coordinación entre



No. de Proy.	Dependencia / Entidad Proyecto	Información Programática					Información Presupuestal						
		Unidad de Medida	Meta Anual 2015		Real Obtenida	% de Avance Respecto a:		Comportamiento Anual 2015			% de Avance Respecto a:		
			Proyectada	Modificada		Meta Proyectada	Meta Modificada	Aprobado	Modificado	Devengado	Aprobado 2015	Modificado 2015	
	<b>Municipio de Loreto</b>												
3	Inversión para el Desarrollo de Municipios								800,000	32,723,557	32,723,557	4090.44%	100.00%
	<b>Municipio de Luis Moya</b>								750,000	749,250	749,250	99.90%	100.00%
3	Inversión para el Desarrollo de Municipios								750,000	749,250	749,250	99.90%	100.00%
	<b>Municipio de Mazapil</b>								0	1,000,000	1,000,000	100.00%	100.00%
3	Inversión para el Desarrollo de Municipios								0	1,000,000	1,000,000	100.00%	100.00%
	<b>Municipio de Melchor Ocampo</b>								0	7,500,000	7,500,000	100.00%	0.00%
3	Inversión para el Desarrollo de Municipios								0	7,500,000	7,500,000	100.00%	100.00%
	<b>Municipio de Mezquital del Oro</b>								507,476	54,479,288	54,479,288	10735.34%	100.00%
3	Inversión para el Desarrollo de Municipios								507,476	54,479,288	54,479,288	10735.34%	100.00%
	<b>Municipio de Miguel Auza</b>								0	21,298,196	21,298,196	100.00%	100.00%
3	Inversión para el Desarrollo de Municipios								0	21,298,196	21,298,196	100.00%	100.00%
	<b>Municipio de Momax</b>								600,000	599,400	599,400	99.90%	100.00%
3	Inversión para el Desarrollo de Municipios								600,000	599,400	599,400	99.90%	100.00%
	<b>Municipio de Monte Escobedo</b>								667,959	1,666,291	1,666,291	249.46%	100.00%
3	Inversión para el Desarrollo de Municipios								667,959	1,666,291	1,666,291	249.46%	100.00%
<b>Total Hoja 4/8</b>									<b>3,325,435</b>	<b>120,015,983</b>	<b>120,015,983</b>	<b>3609.03%</b>	<b>100.00%</b>

Programas y Proyectos de Inversión

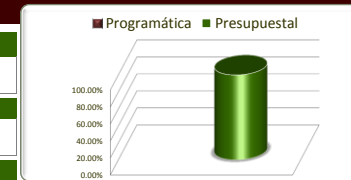
<b>Eje</b>	<b>Descripción</b>
2	Zacatecas Unido
<b>Línea</b>	<b>Descripción</b>
6	Coordinación Eficiente con los Municipios
<b>Estrategia</b>	<b>Descripción</b>
2	Fomentaremos los mecanismos de coordinación entre



No. de Proy.	Dependencia / Entidad Proyecto	Información Programática					Información Presupuestal							
		Unidad de Medida	Meta Anual 2015		Real Obtenida	% de Avance Respecto a:		Comportamiento Anual 2015			% de Avance Respecto a:			
			Proyectada	Modificada		Meta Proyectada	Meta Modificada	Aprobado	Modificado	Devengado	Aprobado 2015	Modificado 2015		
	<b>Municipio de Morelos</b>													
3	Inversión para el Desarrollo de Municipios								1,000,000	2,999,000	2,999,000	299.90%	100.00%	
	<b>Municipio de Moyahua de Estrada</b>								840,000	839,160	839,160	99.90%	100.00%	
3	Inversión para el Desarrollo de Municipios								840,000	839,160	839,160	99.90%	100.00%	
	<b>Municipio de Nochistlán de Mejía</b>								600,000	8,368,530	8,368,530	1394.76%	100.00%	
3	Inversión para el Desarrollo de Municipios								600,000	8,368,530	8,368,530	1394.76%	100.00%	
	<b>Municipio de Noria de Ángeles</b>								800,000	799,200	799,200	99.90%	100.00%	
3	Inversión para el Desarrollo de Municipios								800,000	799,200	799,200	99.90%	100.00%	
	<b>Municipio de Ojocaliente</b>								5,475,000	27,424,326	27,424,326	500.90%	100.00%	
3	Inversión para el Desarrollo de Municipios								5,475,000	27,424,326	27,424,326	500.90%	100.00%	
	<b>Municipio de Pánuco</b>								755,000	754,245	754,245	99.90%	100.00%	
3	Inversión para el Desarrollo de Municipios								755,000	754,245	754,245	99.90%	100.00%	
	<b>Municipio de Pinos</b>								725,000	724,275	724,275	99.90%	100.00%	
3	Inversión para el Desarrollo de Municipios								725,000	724,275	724,275	99.90%	100.00%	
	<b>Municipio de Río Grande</b>								665,000	2,162,835	2,162,835	325.24%	100.00%	
3	Inversión para el Desarrollo de Municipios								665,000	2,162,835	2,162,835	325.24%	100.00%	
<b>Total Hoja 5/8</b>									<b>10,860,000</b>	<b>44,071,571</b>	<b>44,071,571</b>	<b>405.82%</b>	<b>100.00%</b>	

Programas y Proyectos de Inversión

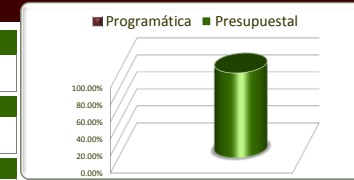
<b>Eje</b>	<b>Descripción</b>
2	Zacatecas Unido
<b>Línea</b>	<b>Descripción</b>
6	Coordinación Eficiente con los Municipios
<b>Estrategia</b>	<b>Descripción</b>
2	Fomentaremos los mecanismos de coordinación entre



No. de Proy.	Dependencia / Entidad Proyecto	Información Programática					Información Presupuestal					
		Unidad de Medida	Meta Anual 2015		Real Obtenida	% de Avance Respecto a:		Comportamiento Anual 2015			% de Avance Respecto a:	
			Proyectada	Modificada		Meta Proyectada	Meta Modificada	Aprobado	Modificado	Devengado	Aprobado 2015	Modificado 2015
3	<b>Municipio de Saín Alto</b> Inversión para el Desarrollo de Municipios							1,300,000	1,298,700	1,298,700	99.90%	100.00%
3	<b>Municipio de Santa María de la Paz</b> Inversión para el Desarrollo de Municipios							300,000	3,625,845	3,625,845	1208.61%	100.00%
3	<b>Municipio de Sombrerete</b> Inversión para el Desarrollo de Municipios							2,300,000	69,771,409	69,771,409	3033.54%	100.00%
3	<b>Municipio de Susticacán</b> Inversión para el Desarrollo de Municipios							600,000	599,400	599,400	99.90%	100.00%
3	<b>Municipio de Tabasco</b> Inversión para el Desarrollo de Municipios							600,000	3,704,108	3,704,108	617.35%	100.00%
3	<b>Municipio de Tepechitlán</b> Inversión para el Desarrollo de Municipios							600,000	1,598,400	1,598,400	266.40%	100.00%
3	<b>Municipio de Tepetongo</b> Inversión para el Desarrollo de Municipios							600,000	599,400	599,400	99.90%	100.00%
3	<b>Municipio de Teúl de González Ortega</b> Inversión para el Desarrollo de Municipios							1,400,000	6,917,792	6,917,792	494.13%	100.00%
<b>Total Hoja 6/8</b>								<b>7,700,000</b>	<b>88,115,053</b>	<b>88,115,053</b>	<b>1144.35%</b>	<b>100.00%</b>

Programas y Proyectos de Inversión

<b>Eje</b>	<b>Descripción</b>
2	Zacatecas Unido
<b>Línea</b>	<b>Descripción</b>
6	Coordinación Eficiente con los Municipios
<b>Estrategia</b>	<b>Descripción</b>
2	Fomentaremos los mecanismos de coordinación entre

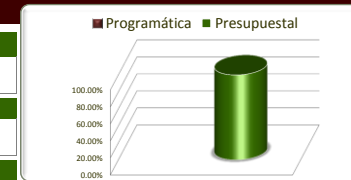


No. de Proy.	Dependencia / Entidad Proyecto	Información Programática					Información Presupuestal						
		Unidad de Medida	Meta Anual 2015		Real Obtenida	% de Avance Respecto a:		Comportamiento Anual 2015			% de Avance Respecto a:		
			Proyectada	Modificada		Meta Proyectada	Meta Modificada	Aprobado	Modificado	Devengado	Aprobado 2015	Modificado 2015	
3	<b>Municipio de Tlaltenango de Sánchez Román</b>												
	Inversión para el Desarrollo de Municipios						1,100,000	1,098,900	1,098,900	99.90%	100.00%		
3	<b>Municipio de Trancoso</b>												
	Inversión para el Desarrollo de Municipios						1,250,000	51,813,596	51,813,596	4145.09%	100.00%		
3	<b>Municipio de Trinidad García de la Cadena</b>												
	Inversión para el Desarrollo de Municipios						500,000	999,000	999,000	199.80%	100.00%		
3	<b>Municipio de Valparaíso</b>												
	Inversión para el Desarrollo de Municipios						0	54,355,675	54,355,675	100.00%	100.00%		
3	<b>Municipio de Vetagrande</b>												
	Inversión para el Desarrollo de Municipios						1,700,000	2,498,300	2,498,300	146.96%	100.00%		
3	<b>Municipio de Villa de Cos</b>												
	Inversión para el Desarrollo de Municipios						825,000	1,573,425	1,573,425	190.72%	100.00%		
3	<b>Municipio de Villa García</b>												
	Inversión para el Desarrollo de Municipios						800,000	799,200	799,200	99.90%	100.00%		
3	<b>Municipio de Villa González Ortega</b>												
	Inversión para el Desarrollo de Municipios						900,000	899,100	899,100	99.90%	100.00%		
<b>Total Hoja 7/8</b>							<b>7,075,000</b>	<b>114,037,196</b>	<b>114,037,196</b>	<b>1611.83%</b>	<b>100.00%</b>		



Programas y Proyectos de Inversión

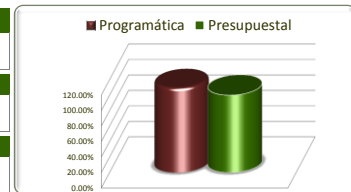
<b>Eje</b>	<b>Descripción</b>
2	Zacatecas Unido
<b>Línea</b>	<b>Descripción</b>
6	Coordinación Eficiente con los Municipios
<b>Estrategia</b>	<b>Descripción</b>
2	Fomentaremos los mecanismos de coordinación entre



No. de Proy.	Dependencia / Entidad Proyecto	Unidad de Medida	Información Programática				Información Presupuestal							
			Meta Anual 2015		Real Obtenida	% de Avance Respecto a:		Comportamiento Anual 2015			% de Avance Respecto a:			
			Proyectada	Modificada		Meta Proyectada	Meta Modificada	Aprobado	Modificado	Devengado	Aprobado 2015	Modificado 2015		
	<b>Municipio de Villa Hidalgo</b>													
3	Inversión para el Desarrollo de Municipios							650,000	5,489,350	5,489,350	844.52%	100.00%		
	<b>Municipio de Villanueva</b>							0	152,422,761	152,422,761	100.00%	100.00%		
3	Inversión para el Desarrollo de Municipios							0	152,422,761	152,422,761	100.00%	100.00%		
	<b>Municipio de Zacatecas</b>							3,000,000	115,506,050	115,506,050	3850.20%	100.00%		
2	Aportaciones a Municipios							0	11,759,800	11,759,800	100.00%	100.00%		
3	Inversión para el Desarrollo de Municipios							3,000,000	103,746,250	103,746,250	3458.21%	100.00%		
	<b>Por Asignar</b>							68,673,944	0	0	-100.00%	0.00%		
3	Inversión para el Desarrollo de Municipios							68,673,944	0	0	-100.00%	0.00%		
<b>Total Hoja 8/8</b>								72,323,944	273,418,161	273,418,161	378.05%	100.00%		
<b>TOTALES</b>								130,231,314	951,188,670	951,188,670	730.38%	100.00%		

Programas y Proyectos de Inversión

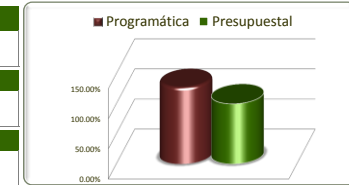
<b>Eje</b>	<b>Descripción</b>
3	Zacatecas Productivo
<b>Línea</b>	<b>Descripción</b>
1, 2, 3, 4, 5, 6, 7 y 8	
<b>Estrategia</b>	<b>Descripción</b>



Objetivos	Unidad de Medida	Información Programática					Información Presupuestal				
		Meta Anual 2015		Real Obtenida	% de Avance Respecto a:		Comportamiento Anual 2015			% de Avance Respecto a:	
		Proyectada	Modificada		Meta Proyectada	Meta Modificada	Aprobado	Modificado	Devengado	Aprobado 2015	Modificado 2015
Empleos para Crecer y Prosperar	Varias	52,862	52,862	67,279	127.27%	127.27%	105,860,620	169,657,381	169,655,907	160.26%	100.00%
Desarrollo Rural Sustentable	Proyecto	1,264	1,264	1,721	136.16%	136.16%	752,023,198	434,890,864	434,890,424	57.83%	100.00%
Fomento a la Agroindustria	Empresa	566	566	566	100.00%	100.00%	678,612	1,013,327	1,013,327	149.32%	100.00%
Fortalecimiento Sustentable de la Minería	Proyecto	16	16	17	106.25%	106.25%	3,200,185	2,566,688	2,566,688	80.20%	100.00%
Consolidación de la Vocación Turística	Turista	1,047,790	1,047,790	1,135,679	108.39%	108.39%	104,270,956	112,570,224	112,571,886	107.96%	100.00%
Financiamiento para el Desarrollo	Crédito	315	315	280	88.89%	88.89%	4,538,889	4,288,040	4,288,040	94.47%	100.00%
Infraestructura para la Competitividad	Lote	1	1	1	100.00%	100.00%	20,963,660	4,394,394	4,394,394	20.96%	100.00%
Integración Regional y Global para el Desarrollo	Varias	80	80	130	162.50%	162.50%	5,128,541	4,879,989	4,879,989	95.15%	100.00%
<b>TOTALES</b>	Varias	<b>1,102,894</b>	<b>1,102,894</b>	<b>1,205,673</b>	<b>109.32%</b>	<b>109.32%</b>	<b>996,664,661</b>	<b>734,260,908</b>	<b>734,260,656</b>	<b>73.67%</b>	<b>100.00%</b>

Programas y Proyectos de Inversión

<b>Eje</b>	<b>Descripción</b>
3	Zacatecas Productivo
<b>Línea</b>	<b>Descripción</b>
1	Empleos para Crecer y Prosperar
<b>Estrategia</b>	<b>Descripción</b>
1,3 y 4	

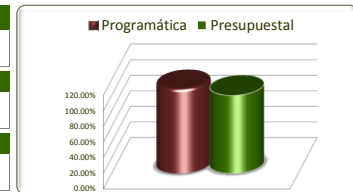


Objetivos	Unidad de Medida	Información Programática				Información Presupuestal					
		Meta Anual 2015		Real Obtenida	% de Avance Respecto a:		Comportamiento Anual 2015			% de Avance Respecto a:	
		Proyectada	Modificada		Meta Proyectada	Meta Modificada	Aprobado	Modificado	Devengado	Aprobado 2015	Modificado 2015
Impulsaremos la Micro, Pequeña y Mediana Empresa, Tanto en el Medio Rural como Urbano, Generando un Esquema Integral de Apoyo Institucional Adecuado a sus Características y que Contemple los Aspectos de Marco Legal, Financiamiento, Capacitación, Acceso a la Tecnología y Apoyo a la Comercialización	Varias	30,582	30,582	33,194	108.54%	108.54%	68,687,587	133,799,949	133,798,925	194.79%	100.00%
Diversificaremos la Estructura Productiva en las Regiones y Municipios, Impulsando las Actividades Económicas Orientadas al Aprovechamiento de Recursos Locales Humanos, Naturales, de Infraestructura y Culturales que Actualmente son Escasas o Nulamente Exploradas	Actividad	280	280	174	62.14%	62.14%	20,940,034	18,913,164	18,912,714	90.32%	100.00%
Impulsaremos la creación de empleos para la juventud, propiciando un adecuado cauce y aprovechamiento de su creatividad, empuje e iniciativa.	Personas	22,000	22,000	33,911	154.14%	154.14%	16,232,999	16,944,268	16,944,268	104.38%	100.00%
<b>TOTALES</b>	Varias	<b>52,862</b>	<b>52,862</b>	<b>67,279</b>	<b>127.27%</b>	<b>127.27%</b>	<b>105,860,620</b>	<b>169,657,381</b>	<b>169,655,907</b>	<b>160.26%</b>	<b>100.00%</b>

Fuente de la Información Programática: Unidad de Planeación.  
 Fuente de la Información Financiera: Secretaría de Finanzas.

Programas y Proyectos de Inversión

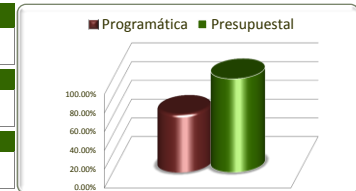
<b>Eje</b>	<b>Descripción</b>
3	Zacatecas Productivo
<b>Línea</b>	<b>Descripción</b>
1	Empleos para Crecer y Prosperar
<b>Estrategia</b>	<b>Descripción</b>
1	Impulsaremos la Micro, Pequeña y Mediana Empresa, Tanto en el Medio Rural como Urbano, Generando un Esquema Integral de Apoyo Institucional Adecuado a sus Características y que Contemple los Aspectos de Marco Legal, Financiamiento, Capacitación, Acceso a la Tecnología y Apoyo a la Comercialización



No. de Proy.	Dependencia / Entidad Proyecto	Unidad de Medida	Información Programática					Información Presupuestal					
			Meta Anual 2015		Real Obtenida	% de Avance Respecto a:		Comportamiento Anual 2015			% de Avance Respecto a:		
			Proyectada	Modificada		Meta Proyectada	Meta Modificada	Aprobado	Modificado	Devengado	Aprobado 2015	Modificado 2015	
1	Secretaría de Economía	Varias	30,582	30,582	33,194	108.54%	108.54%	68,150,891	133,273,175	133,272,151	195.55%	100.00%	
	Programa para promover la Competitividad e igualdad de las empresarias y empresarios	Proyecto	7	7	8	114.29%	114.29%	32,769,505	72,144,962	72,144,961	220.16%	100.00%	
	Programa de Apoyo al Empleo	Empleo	30,575	30,575	33,186	108.54%	108.54%	35,381,386	61,128,213	61,127,189	172.77%	100.00%	
1	Consejo Estatal de Desarrollo Economico							536,696	526,774	526,774	98.15%	100.00%	
	Programa Estratégico para el Fortalecimiento y Competitividad de las Actividades Económicas del Estado de Zacatecas							536,696	526,774	526,774	98.15%	100.00%	
<b>TOTALES</b>		Varias	30,582	30,582	33,194	108.54%	108.54%	68,687,587	133,799,949	133,798,925	194.79%	100.00%	

Programas y Proyectos de Inversión

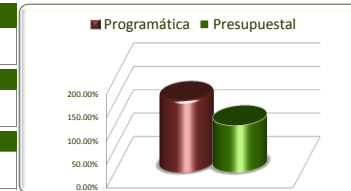
<b>Eje</b>	<b>Descripción</b>
3	Zacatecas Productivo
<b>Línea</b>	<b>Descripción</b>
1	Empleos para Crecer y Prosperar
<b>Estrategia</b>	<b>Descripción</b>
3	Diversificaremos la Estructura Productiva en las Regiones y Municipios, Impulsando las Actividades Económicas Orientadas al Aprovechamiento de Recursos Locales Humanos, Naturales, de Infraestructura y Culturales que Actualmente son Escasas o Nulamente Exploradas



No. de Proy.	Dependencia / Entidad Proyecto	Unidad de Medida	Información Programática					Información Presupuestal					
			Meta Anual 2015		Real Obtenida	% de Avance Respecto a:		Comportamiento Anual 2015			% de Avance Respecto a:		
			Proyectada	Modificada		Meta Proyectada	Meta Modificada	Aprobado	Modificado	Devengado	Aprobado 2015	Modificado 2015	
3	Secretaría de Economía	Actividad	280	280	174	62.14%	62.14%	20,940,034	18,913,164	18,912,714	90.32%	100.00%	
	Programa para el Desarrollo del Sector Artesanal	Actividad	280	280	174	62.14%	62.14%	20,940,034	18,913,164	18,912,714	90.32%	100.00%	
<b>TOTALES</b>		Actividad	280	280	174	62.14%	62.14%	20,940,034	18,913,164	18,912,714	90.32%	100.00%	

Programas y Proyectos de Inversión

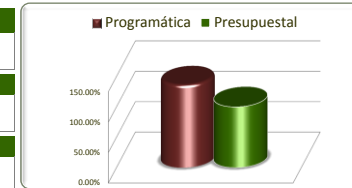
<b>Eje</b>	<b>Descripción</b>
3	Zacatecas Productivo
<b>Línea</b>	<b>Descripción</b>
1	Empleos para Crecer y Prosperar
<b>Estrategia</b>	<b>Descripción</b>
4	Impulsaremos la creación de empleos para la juventud, propiciando un adecuado cauce y aprovechamiento de su creatividad, empuje e iniciativa.



No. de Proy.	Dependencia / Entidad Proyecto	Unidad de Medida	Información Programática					Información Presupuestal					
			Meta Anual 2015		Real Obtenida	% de Avance Respecto a:		Comportamiento Anual 2015			% de Avance Respecto a:		
			Proyectada	Modificada		Meta Proyectada	Meta Modificada	Aprobado	Modificado	Devengado	Aprobado 2015	Modificado 2015	
5	Secretaría de Desarrollo Social	Personas	22,000	22,000	33,911	154.14%	154.14%	16,232,999	16,944,268	16,944,268	104.38%	100.00%	
	Programa para incentivar el desarrollo integral de la Juventud	Personas	22,000	22,000	33,911	154.14%	154.14%	16,232,999	16,944,268	16,944,268	104.38%	100.00%	
<b>TOTALES</b>		Personas	22,000	22,000	33,911	154.14%	154.14%	16,232,999	16,944,268	16,944,268	104.38%	100.00%	

Programas y Proyectos de Inversión

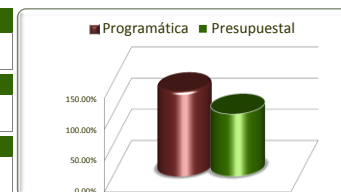
<b>Eje</b>	<b>Descripción</b>
3	Zacatecas Productivo
<b>Línea</b>	<b>Descripción</b>
2	Desarrollo Rural Sustentable
<b>Estrategia</b>	<b>Descripción</b>
1 y 2	



Objetivos	Unidad de Medida	Información Programática					Información Presupuestal				
		Meta Anual 2015		Real Obtenida	% de Avance Respecto a:		Comportamiento Anual 2015			% de Avance Respecto a:	
		Proyectada	Modificada		Meta Proyectada	Meta Modificada	Aprobado	Modificado	Devengado	Aprobado 2015	Modificado 2015
Instauración de un Sistema de Planeación Democrática Integral de las Actividades Económicas del Sector para su Modernización y Fortalecimiento Competitivo	Proyecto	1,264	1,264	1,721	136.16%	136.16%	740,373,339	423,577,304	423,576,864	57.21%	100.00%
Fortaleceremos la generación de valor agregado en la producción primaria y promoveremos actividades alternativas.							11,649,859	11,313,560	11,313,560	97.11%	100.00%
<b>TOTALES</b>	Proyecto	1,264	1,264	1,721	136.16%	136.16%	752,023,198	434,890,864	434,890,424	57.83%	100.00%

Programas y Proyectos de Inversión

<b>Eje</b>	<b>Descripción</b>
3	Zacatecas Productivo
<b>Línea</b>	<b>Descripción</b>
2	Desarrollo Rural Sustentable
<b>Estrategia</b>	<b>Descripción</b>
1	Instauración de un Sistema de Planeación Democrática Integral de las Actividades Económicas del Sector para su Modernización y Fortalecimiento Competitivo

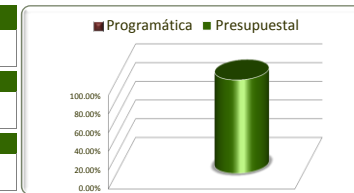


No. de Proy.	Dependencia / Entidad Proyecto	Unidad de Medida	Información Programática					Información Presupuestal					
			Meta Anual 2015		Real Obtenida	% de Avance Respecto a:		Comportamiento Anual 2015			% de Avance Respecto a:		
			Proyectada	Modificada		Meta Proyectada	Meta Modificada	Aprobado	Modificado	Devengado	Aprobado 2015	Modificado 2015	
1	Secretaría del Campo	Proyecto	1,264	1,264	1,721	136.16%	136.16%	740,373,339	423,577,304	423,576,864	57.21%	100.00%	
	Proyecto Integral para el Desarrollo Rural	Proyecto	1,264	1,264	1,721	136.16%	136.16%	740,373,339	423,577,304	423,576,864	57.21%	100.00%	
<b>TOTALES</b>		Proyecto	1,264	1,264	1,721	136.16%	136.16%	740,373,339	423,577,304	423,576,864	57.21%	100.00%	



Programas y Proyectos de Inversión

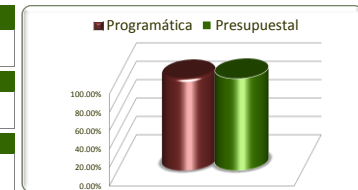
<b>Eje</b>	<b>Descripción</b>
3	Zacatecas Productivo
<b>Línea</b>	<b>Descripción</b>
2	Desarrollo Rural Sustentable
<b>Estrategia</b>	<b>Descripción</b>
2	Fortaleceremos la generación de valor agregado en la producción primaria y promoveremos actividades alternativas.



No. de Proy.	Dependencia / Entidad Proyecto	Unidad de Medida	Información Programática				Información Presupuestal						
			Meta Anual 2015		Real Obtenida	% de Avance Respecto a:		Comportamiento Anual 2015			% de Avance Respecto a:		
			Proyectada	Modificada		Meta Proyectada	Meta Modificada	Aprobado	Modificado	Devengado	Aprobado 2015	Modificado 2015	
1	Secretaría del Campo								11,649,859	11,313,560	11,313,560	97.11%	100.00%
	Proyecto Integral para el Desarrollo Rural								11,649,859	11,313,560	11,313,560	97.11%	100.00%
<b>TOTALES</b>									11,649,859	11,313,560	11,313,560	97.11%	100.00%

Programas y Proyectos de Inversión

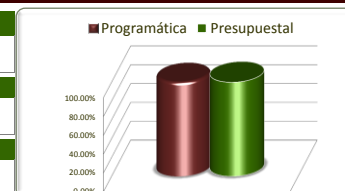
<b>Eje</b>	<b>Descripción</b>
3	Zacatecas Productivo
<b>Línea</b>	<b>Descripción</b>
3	Fomento a la Agroindustria
<b>Estrategia</b>	<b>Descripción</b>
5	



Objetivos	Unidad de Medida	Información Programática					Información Presupuestal				
		Meta Anual 2015		Real Obtenida	% de Avance Respecto a:		Comportamiento Anual 2015			% de Avance Respecto a:	
		Proyectada	Modificada		Meta Proyectada	Meta Modificada	Aprobado	Modificado	Devengado	Aprobado 2015	Modificado 2015
Promoveremos y Apoyaremos el Desarrollo Agroempresarial	Empresa	566	566	566	100.00%	100.00%	678,612	1,013,327	1,013,327	149.32%	100.00%
<b>TOTALES</b>	Empresa	566	566	566	100.00%	100.00%	678,612	1,013,327	1,013,327	149.32%	100.00%

Programas y Proyectos de Inversión

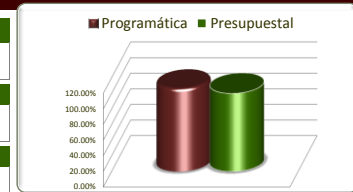
<b>Eje</b>	<b>Descripción</b>
3	Zacatecas Productivo
<b>Línea</b>	<b>Descripción</b>
3	Fomento a la Agroindustria
<b>Estrategia</b>	<b>Descripción</b>
5	Promoveremos y Apoyaremos el Desarrollo Agroempresarial



No. de Proy.	Dependencia / Entidad Proyecto	Unidad de Medida	Información Programática					Información Presupuestal					
			Meta Anual 2015		Real Obtenida	% de Avance Respecto a:		Comportamiento Anual 2015			% de Avance Respecto a:		
			Proyectada	Modificada		Meta Proyectada	Meta Modificada	Aprobado	Modificado	Devengado	Aprobado 2015	Modificado 2015	
4	Secretaría de Economía Programa de Industrialización y Comercialización de los Productos del Campo	Empresa	566	566	566	100.00%	100.00%	678,612	1,013,327	1,013,327	149.32%	100.00%	
		Empresa	566	566	566	100.00%	100.00%	678,612	1,013,327	1,013,327	149.32%	100.00%	
<b>TOTALES</b>		Empresa	566	566	566	100.00%	100.00%	678,612	1,013,327	1,013,327	149.32%	100.00%	

Programas y Proyectos de Inversión

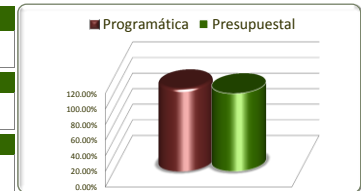
<b>Eje</b>	<b>Descripción</b>
3	Zacatecas Productivo
<b>Línea</b>	<b>Descripción</b>
4	Fortalecimiento Sustentable de la Minería
<b>Estrategia</b>	<b>Descripción</b>
1 y 2	



Objetivos	Unidad de Medida	Información Programática					Información Presupuestal				
		Meta Anual 2015		Real Obtenida	% de Avance Respecto a:		Comportamiento Anual 2015			% de Avance Respecto a:	
		Proyectada	Modificada		Meta Proyectada	Meta Modificada	Aprobado	Modificado	Devengado	Aprobado 2015	Modificado 2015
Impulsaremos el Crecimiento Sustentable de la Actividad Minera	Proyecto	16	16	17	106.25%	106.25%	2,220,185	1,586,688	1,586,688	71.47%	100.00%
Fortaleceremos la integración vertical de la minería con otros sectores productivos en el estado.							980,000	980,000	980,000	100.00%	100.00%
<b>TOTALES</b>	<b>Proyecto</b>	<b>16</b>	<b>16</b>	<b>17</b>	<b>106.25%</b>	<b>106.25%</b>	<b>3,200,185</b>	<b>2,566,688</b>	<b>2,566,688</b>	<b>80.20%</b>	<b>100.00%</b>

Programas y Proyectos de Inversión

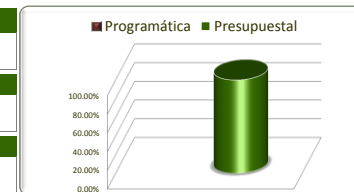
<b>Eje</b>	<b>Descripción</b>
3	Zacatecas Productivo
<b>Línea</b>	<b>Descripción</b>
4	Fortalecimiento Sustentable de la Minería
<b>Estrategia</b>	<b>Descripción</b>
1	Impulsaremos el Crecimiento Sustentable de la Actividad Minera



No. de Proy.	Dependencia / Entidad Proyecto	Unidad de Medida	Información Programática				Información Presupuestal					
			Meta Anual 2015		Real Obtenida	% de Avance Respecto a:		Comportamiento Anual 2015			% de Avance Respecto a:	
			Proyectada	Modificada		Meta Proyectada	Meta Modificada	Aprobado	Modificado	Devengado	Aprobado 2015	Modificado 2015
5	Secretaría de Economía	Proyecto	16	16	17	106.25%	106.25%	2,220,185	1,586,688	1,586,688	71.47%	100.00%
	Fortalecimiento sustentable del sector minero del estado	Proyecto	16	16	17	106.25%	106.25%	2,220,185	1,586,688	1,586,688	71.47%	100.00%
<b>TOTALES</b>		Proyecto	16	16	17	106.25%	106.25%	2,220,185	1,586,688	1,586,688	71.47%	100.00%

Programas y Proyectos de Inversión

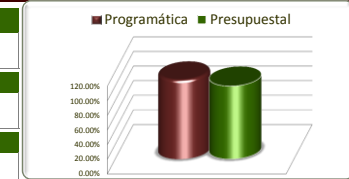
<b>Eje</b>	<b>Descripción</b>
3	Zacatecas Productivo
<b>Línea</b>	<b>Descripción</b>
4	Fortalecimiento Sustentable de la Minería
<b>Estrategia</b>	<b>Descripción</b>
2	Fortaleceremos la integración vertical de la minería con otros sectores productivos en el estado.



No. de Proy.	Dependencia / Entidad Proyecto	Unidad de Medida	Información Programática				Información Presupuestal						
			Meta Anual 2015		Real Obtenida	% de Avance Respecto a:		Comportamiento Anual 2015			% de Avance Respecto a:		
			Proyectada	Modificada		Meta Proyectada	Meta Modificada	Aprobado	Modificado	Devengado	Aprobado 2015	Modificado 2015	
1	Consejo Estatal de Desarrollo Economico Programa Estratégico para el Fortalecimiento y Competitividad de las Actividades Económicas del Estado de Zacatecas.								980,000	980,000	980,000	100.00%	100.00%
									980,000	980,000	980,000	100.00%	100.00%
<b>TOTALES</b>								980,000	980,000	980,000	100.00%	100.00%	

Programas y Proyectos de Inversión

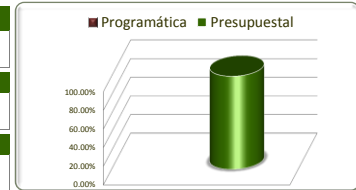
<b>Eje</b>	<b>Descripción</b>
3	Zacatecas Productivo
<b>Línea</b>	<b>Descripción</b>
5	Consolidación de la Vocación Turística
<b>Estrategia</b>	<b>Descripción</b>
1,2 y 3	



Objetivos	Información Programática						Información Presupuestal				
	Unidad de Medida	Meta Anual 2015		Real Obtenida	% de Avance Respecto a:		Comportamiento Anual 2015			% de Avance Respecto a:	
		Proyectada	Modificada		Meta Proyectada	Meta Modificada	Aprobado	Modificado	Devengado	Aprobado 2015	Modificado 2015
Apoyaremos la consolidación y modernización de la infraestructura turística y la profesionalización de los prestadores de servicios							52,734,623	37,636,442	37,636,442	71.37%	100.00%
Diversificaremos la Oferta Turística Estatal, Desarrollando Otros Tipos de Turismo Complementarios al Cultural	Turista	1,047,790	1,047,790	1,135,679	108.39%	108.39%	41,897,828	65,445,595	65,447,257	156.21%	100.00%
Impulsaremos la Desconcentración de la Actividad Turística, Incorporando a los Municipios con Mayor Potencial							9,638,505	9,488,187	9,488,187	98.44%	100.00%
<b>TOTALES</b>	<b>Turista</b>	<b>1,047,790</b>	<b>1,047,790</b>	<b>1,135,679</b>	<b>108.39%</b>	<b>108.39%</b>	<b>104,270,956</b>	<b>112,570,224</b>	<b>112,571,886</b>	<b>107.96%</b>	<b>100.00%</b>

Programas y Proyectos de Inversión

<b>Eje</b>	<b>Descripción</b>
3	Zacatecas Productivo
<b>Línea</b>	<b>Descripción</b>
5	Consolidación de la Vocación Turística
<b>Estrategia</b>	<b>Descripción</b>
1	Apoyaremos la consolidación y modernización de la infraestructura turística y la profesionalización de los prestadores de servicios.



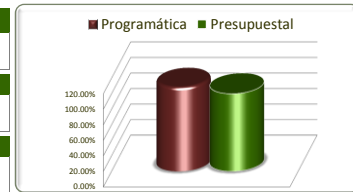
No. de Proy.	Dependencia / Entidad Proyecto	Unidad de Medida	Información Programática				Información Presupuestal						
			Meta Anual 2015		Real Obtenida	% de Avance Respecto a:		Comportamiento Anual 2015			% de Avance Respecto a:		
			Proyectada	Modificada		Meta Proyectada	Meta Modificada	Aprobado	Modificado	Devengado	Aprobado 2015	Modificado 2015	
1	Secretaría de Turismo Llegada y Estadía de Turistas a los Municipios con Mayor Vocación Turística								52,734,623	37,636,442	37,636,442	71.37%	100.00%
									52,734,623	37,636,442	37,636,442	71.37%	100.00%
<b>TOTALES</b>								52,734,623	37,636,442	37,636,442	71.37%	100.00%	

Fuente de la Información Programática: Unidad de Planeación.  
 Fuente de la Información Financiera: Secretaría de Finanzas.



Programas y Proyectos de Inversión

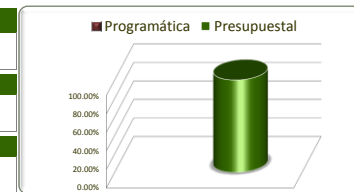
<b>Eje</b>	<b>Descripción</b>
3	Zacatecas Productivo
<b>Línea</b>	<b>Descripción</b>
5	Consolidación de la Vocación Turística
<b>Estrategia</b>	<b>Descripción</b>
2	Diversificaremos la Oferta Turística Estatal, Desarrollando Otros Tipos de Turismo Complementarios al Cultural



No. de Proy.	Dependencia / Entidad Proyecto	Unidad de Medida	Información Programática					Información Presupuestal					
			Meta Anual 2015		Real Obtenida	% de Avance Respecto a:		Comportamiento Anual 2015			% de Avance Respecto a:		
			Proyectada	Modificada		Meta Proyectada	Meta Modificada	Aprobado	Modificado	Devengado	Aprobado 2015	Modificado 2015	
1	Secretaría de Turismo Llegada y Estadía de Turistas a los Municipios con Mayor Vocación Turística	Turista	1,047,790	1,047,790	1,135,679	108.39%	108.39%	41,897,828	65,445,595	65,447,257	156.21%	100.00%	
		Turista	1,047,790	1,047,790	1,135,679	108.39%	108.39%	41,897,828	65,445,595	65,447,257	156.21%	100.00%	
<b>TOTALES</b>		Turista	1,047,790	1,047,790	1,135,679	108.39%	108.39%	41,897,828	65,445,595	65,447,257	156.21%	100.00%	

Programas y Proyectos de Inversión

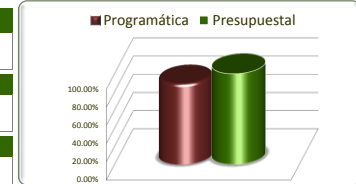
<b>Eje</b>	<b>Descripción</b>
3	Zacatecas Productivo
<b>Línea</b>	<b>Descripción</b>
5	Consolidación de la Vocación Turística
<b>Estrategia</b>	<b>Descripción</b>
3	Impulsaremos la Desconcentración de la Actividad Turística, Incorporando a los Municipios con Mayor Potencial



No. de Proy.	Dependencia / Entidad Proyecto	Unidad de Medida	Información Programática				Información Presupuestal					
			Meta Anual 2015		Real Obtenida	% de Avance Respecto a:		Comportamiento Anual 2015			% de Avance Respecto a:	
			Proyectada	Modificada		Meta Proyectada	Meta Modificada	Aprobado	Modificado	Devengado	Aprobado 2015	Modificado 2015
1	Secretaría de Turismo Llegada y Estadía de Turistas a los Municipios con Mayor Vocación Turística							9,638,505	9,488,187	9,488,187	98.44%	100.00%
								9,638,505	9,488,187	9,488,187	98.44%	100.00%
<b>TOTALES</b>								9,638,505	9,488,187	9,488,187	98.44%	100.00%

Programas y Proyectos de Inversión

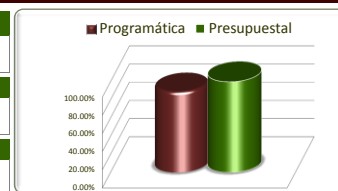
<b>Eje</b>	<b>Descripción</b>
3	Zacatecas Productivo
<b>Línea</b>	<b>Descripción</b>
6	Financiamiento para el Desarrollo
<b>Estrategia</b>	<b>Descripción</b>
1	



Objetivos	Unidad de Medida	Información Programática					Información Presupuestal				
		Meta Anual 2015		Real Obtenida	% de Avance Respecto a:		Comportamiento Anual 2015			% de Avance Respecto a:	
		Proyectada	Modificada		Meta Proyectada	Meta Modificada	Aprobado	Modificado	Devengado	Aprobado 2015	Modificado 2015
Mejoraremos y Diversificaremos las Alternativas de Financiamiento a las Empresas	Crédito	315	315	280	88.89%	88.89%	4,538,889	4,288,040	4,288,040	94.47%	100.00%
<b>TOTALES</b>	Crédito	315	315	280	88.89%	88.89%	4,538,889	4,288,040	4,288,040	94.47%	100.00%

Programas y Proyectos de Inversión

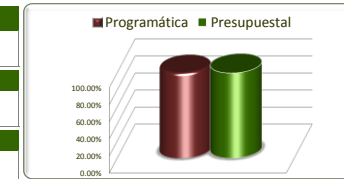
<b>Eje</b>	<b>Descripción</b>
3	Zacatecas Productivo
<b>Línea</b>	<b>Descripción</b>
6	Financiamiento para el Desarrollo
<b>Estrategia</b>	<b>Descripción</b>
1	Mejoraremos y Diversificaremos las Alternativas de Financiamiento a las Empresas



No. de Proy.	Dependencia / Entidad Proyecto	Unidad de Medida	Información Programática					Información Presupuestal					
			Meta Anual 2015		Real Obtenida	% de Avance Respecto a:		Comportamiento Anual 2015			% de Avance Respecto a:		
			Proyectada	Modificada		Meta Proyectada	Meta Modificada	Aprobado	Modificado	Devengado	Aprobado 2015	Modificado 2015	
6	Secretaría de Economía	Crédito	315	315	280	88.89%	88.89%	4,538,889	4,288,040	4,288,040	94.47%	100.00%	
	Acceso a Financiamiento a las Empresas y Actividades Productivas de la Entidad	Crédito	315	315	280	88.89%	88.89%	4,538,889	4,288,040	4,288,040	94.47%	100.00%	
<b>TOTALES</b>		Crédito	315	315	280	88.89%	88.89%	4,538,889	4,288,040	4,288,040	94.47%	100.00%	

Programas y Proyectos de Inversión

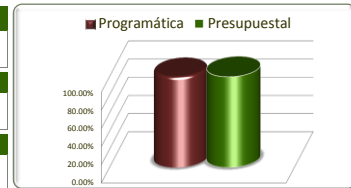
<b>Eje</b>	<b>Descripción</b>
3	Zacatecas Productivo
<b>Línea</b>	<b>Descripción</b>
7	Infraestructura para la Competitividad
<b>Estrategia</b>	<b>Descripción</b>
1	



Objetivos	Unidad de Medida	Información Programática				Información Presupuestal					
		Meta Anual 2015		Real Obtenida	% de Avance Respecto a:		Comportamiento Anual 2015			% de Avance Respecto a:	
		Proyectada	Modificada		Meta Proyectada	Meta Modificada	Aprobado	Modificado	Devengado	Aprobado 2015	Modificado 2015
Impulsaremos la Expansión de la Infraestructura Industrial y el Equipamiento Integral de Servicios Necesarios para la Consolidación de las Actividades Económicas Actuales y los Nuevos Proyectos de Inversión	Lote	1	1	1	100.00%	100.00%	20,963,660	4,394,394	4,394,394	20.96%	100.00%
<b>TOTALES</b>	Lote	1	1	1	100.00%	100.00%	20,963,660	4,394,394	4,394,394	20.96%	100.00%

Programas y Proyectos de Inversión

<b>Eje</b>	<b>Descripción</b>
3	Zacatecas Productivo
<b>Línea</b>	<b>Descripción</b>
7	Infraestructura para la Competitividad
<b>Estrategia</b>	<b>Descripción</b>
1	Impulsaremos la Expansión de la Infraestructura Industrial y el Equipamiento Integral de Servicios Necesarios para la Consolidación de las Actividades Económicas Actuales y los Nuevos Proyectos de Inversión

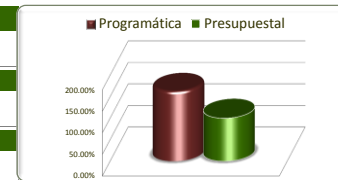


No. de Proy.	Dependencia / Entidad Proyecto	Unidad de Medida	Información Programática					Información Presupuestal					
			Meta Anual 2015		Real Obtenida	% de Avance Respecto a:		Comportamiento Anual 2015			% de Avance Respecto a:		
			Proyectada	Modificada		Meta Proyectada	Meta Modificada	Aprobado	Modificado	Devengado	Aprobado 2015	Modificado 2015	
7	Secretaría de Economía	Lote	1	1	1	100.00%	100.00%	20,963,660	4,394,394	4,394,394	20.96%	100.00%	
	Desarrollo de Infraestructura Industrial y de Servicios	Lote	1	1	1	100.00%	100.00%	20,963,660	4,394,394	4,394,394	20.96%	100.00%	
<b>TOTALES</b>		Lote	1	1	1	100.00%	100.00%	20,963,660	4,394,394	4,394,394	20.96%	100.00%	

Fuente de la Información Programática: Unidad de Planeación.  
 Fuente de la Información Financiera: Secretaría de Finanzas.

Programas y Proyectos de Inversión

<b>Eje</b>	<b>Descripción</b>
3	Zacatecas Productivo
<b>Línea</b>	<b>Descripción</b>
8	Integración Regional y Global para el Desarrollo
<b>Estrategia</b>	<b>Descripción</b>
1 y 2	

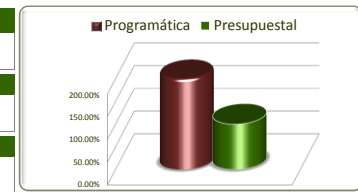


Objetivos	Unidad de Medida	Información Programática				Información Presupuestal					
		Meta Anual 2015		Real Obtenida	% de Avance Respecto a:		Comportamiento Anual 2015			% de Avance Respecto a:	
		Proyectada	Modificada		Meta Proyectada	Meta Modificada	Aprobado	Modificado	Devengado	Aprobado 2015	Modificado 2015
Fortaleceremos la Capacidad Exportadora de las Empresas Zacatecanas	Marca	50	50	100	200.00%	200.00%	1,559,623	1,445,443	1,445,443	92.68%	100.00%
Posicionaremos a Zacatecas en los Flujos Mundiales de Inversión y Conocimiento	Empresas	30	30	30	100.00%	100.00%	3,568,918	3,434,546	3,434,546	96.23%	100.00%
<b>TOTALES</b>	Varias	80	80	130	162.50%	162.50%	5,128,541	4,879,989	4,879,989	95.15%	100.00%

Fuente de la Información Programática: Unidad de Planeación.  
 Fuente de la Información Financiera: Secretaría de Finanzas.

Programas y Proyectos de Inversión

<b>Eje</b>	<b>Descripción</b>
3	Zacatecas Productivo
<b>Línea</b>	<b>Descripción</b>
8	Integración Regional y Global para el Desarrollo
<b>Estrategia</b>	<b>Descripción</b>
1	Fortaleceremos la Capacidad Exportadora de las Empresas Zacatecanas

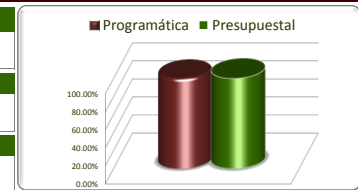


No. de Proy.	Dependencia / Entidad Proyecto	Unidad de Medida	Información Programática					Información Presupuestal					
			Meta Anual 2015		Real Obtenida	% de Avance Respecto a:		Comportamiento Anual 2015			% de Avance Respecto a:		
			Proyectada	Modificada		Meta Proyectada	Meta Modificada	Aprobado	Modificado	Devengado	Aprobado 2015	Modificado 2015	
8	Secretaría de Economía	Marca	50	50	100	200.00%	200.00%	406,742	380,982	380,982	93.67%	100.00%	
	Impulso a las Exportaciones de Productos Locales	Marca	50	50	100	200.00%	200.00%	406,742	380,982	380,982	93.67%	100.00%	
1	Consejo Estatal de Desarrollo Economico							1,152,881	1,064,462	1,064,462	92.33%	100.00%	
	Programa Estratégico para el Fortalecimiento y Competitividad de las Actividades Económicas del Estado de Zacatecas.							1,152,881	1,064,462	1,064,462	92.33%	100.00%	
<b>TOTALES</b>		Marca	50	50	100	200.00%	200.00%	1,559,623	1,445,443	1,445,443	92.68%	100.00%	



Programas y Proyectos de Inversión

<b>Eje</b>	<b>Descripción</b>
3	Zacatecas Productivo
<b>Línea</b>	<b>Descripción</b>
8	Integración Regional y Global para el Desarrollo
<b>Estrategia</b>	<b>Descripción</b>
2	Posicionaremos a Zacatecas en los Flujos Mundiales de Inversión y Conocimiento

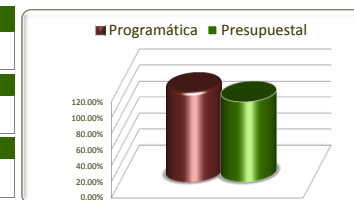


No. de Proy.	Dependencia / Entidad Proyecto	Unidad de Medida	Información Programática				Información Presupuestal						
			Meta Anual 2015		Real Obtenida	% de Avance Respecto a:		Comportamiento Anual 2015			% de Avance Respecto a:		
			Proyectada	Modificada		Meta Proyectada	Meta Modificada	Aprobado	Modificado	Devengado	Aprobado 2015	Modificado 2015	
8	<b>Secretaría de Economía</b>								<b>566,394</b>	<b>491,964</b>	<b>491,964</b>	<b>86.86%</b>	<b>100.00%</b>
	Impulso a las Exportaciones de Productos Locales								566,394	491,964	491,964	86.86%	100.00%
1	<b>Consejo Estatal de Desarrollo Económico</b>	<b>Empresas</b>	<b>30</b>	<b>30</b>	<b>30</b>	<b>100.00%</b>	<b>100.00%</b>	<b>3,002,524</b>	<b>2,942,582</b>	<b>2,942,582</b>	<b>98.00%</b>	<b>100.00%</b>	
	Programa estratégico para el fortalecimiento y competitividad de las actividades económicas del Estado de Zacatecas	Empresas	30	30	30	100.00%	100.00%	3,002,524	2,942,582	2,942,582	98.00%	100.00%	
<b>TOTALES</b>		<b>Empresas</b>	<b>30</b>	<b>30</b>	<b>30</b>	<b>100.00%</b>	<b>100.00%</b>	<b>3,568,918</b>	<b>3,434,546</b>	<b>3,434,546</b>	<b>96.23%</b>	<b>100.00%</b>	

Fuente de la Información Programática: Unidad de Planeación.  
 Fuente de la Información Financiera: Secretaría de Finanzas.

Programas y Proyectos de Inversión

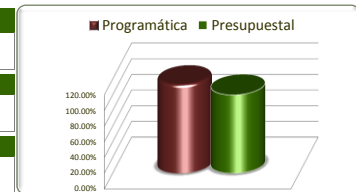
<b>Eje</b>	Descripción
4	Zacatecas Moderno
<b>Línea</b>	Descripción
1, 2, 3, 4, 5 y 7	
<b>Estrategia</b>	Descripción



Objetivos	Unidad de Medida	Información Programática					Información Presupuestal				
		Meta Anual 2015		Real Obtenida	% de Avance Respecto a:		Comportamiento Anual 2015			% de Avance Respecto a:	
		Proyectada	Modificada		Meta Proyectada	Meta Modificada	Aprobado	Modificado	Devengado	Aprobado 2015	Modificado 2015
Impulso a la Ciencia, Tecnología e Innovación	Varias	71,088	71,088	80,370	113.06%	113.06%	57,069,512	50,922,225	50,922,225	89.23%	100.00%
Fomento de una Sociedad y una Economía del Conocimiento	Varias	25	25	76	304.00%	304.00%	12,160,870	15,120,286	15,120,286	124.34%	100.00%
Conservación de Ecosistemas y Cuidado del Medio Ambiente	Obras y estudios	34	34	34	100.00%	100.00%	8,839,220	27,980,698	27,980,698	316.55%	100.00%
Cultura Ambiental y Vinculación Sectorial.							55,368,107	31,391,556	31,391,556	56.70%	100.00%
Administración Sustentable del Agua	Obras y estudios	146	146	146	100.00%	100.00%	595,144,967	409,700,633	409,700,558	68.84%	100.00%
Consolidación de la Infraestructura Urbana Sustentable del Estado	Obra	620	620	234	37.74%	37.74%	929,074,553	1,283,616,891	1,283,616,890	138.16%	100.00%
<b>TOTALES</b>	Varias	<b>71,913</b>	<b>71,913</b>	<b>80,860</b>	<b>112.44%</b>	<b>112.44%</b>	<b>1,657,657,229</b>	<b>1,818,732,289</b>	<b>1,818,732,214</b>	<b>109.72%</b>	<b>100.00%</b>

Programas y Proyectos de Inversión

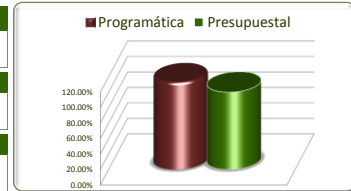
<b>Eje</b>	<b>Descripción</b>
4	Zacatecas Moderno
<b>Línea</b>	<b>Descripción</b>
1	Impulso a la Ciencia, Tecnología e Innovación
<b>Estrategia</b>	<b>Descripción</b>
1, 2, 3 y 4	



Objetivos	Unidad de Medida	Información Programática					Información Presupuestal				
		Meta Anual 2015		Real Obtenida	% de Avance Respecto a:		Comportamiento Anual 2015			% de Avance Respecto a:	
		Proyectada	Modificada		Meta Proyectada	Meta Modificada	Aprobado	Modificado	Devengado	Aprobado 2015	Modificado 2015
Disfrutaremos, Divulgaremos y Fomentaremos la Apropiación Social del Conocimiento Científico y Tecnológico para Mejorar la Calidad de Vida de las Personas	Varias	70,079	70,079	79,188	113.00%	113.00%	11,146,169	9,245,199	9,245,199	82.95%	100.00%
Impulsaremos la Formación de Recursos Humanos Científicos, Tecnológicos y de Ingeniería para Fomentar una Sociedad y Economía Productiva	Varias	950	950	1,132	119.16%	119.16%	25,617,029	17,542,029	17,542,029	68.48%	100.00%
Impulsaremos la Creación de Sistemas de Innovación Temáticos y de Redes Científicas y Tecnológicas Estratégicos para Mejorar la Productividad Aumentar la Competitividad y Agregar Mayor Valor a los Productos y Servicios de las Empresas del Estado	Varias	56	56	47	83.93%	83.93%	13,306,563	18,135,514	18,135,514	136.29%	100.00%
Promoveremos un Desarrollo Urbano Bajo Nuevos Enfoques, Aprovechando Energías Alternas	Equipo	3	3	3	100.00%	100.00%	6,999,751	5,999,483	5,999,483	85.71%	100.00%
<b>TOTALES</b>	Varias	<b>71,088</b>	<b>71,088</b>	<b>80,370</b>	<b>113.06%</b>	<b>113.06%</b>	<b>57,069,512</b>	<b>50,922,225</b>	<b>50,922,225</b>	<b>89.23%</b>	<b>100.00%</b>

Programas y Proyectos de Inversión

<b>Eje</b>	<b>Descripción</b>
4	Zacatecas Moderno
<b>Línea</b>	<b>Descripción</b>
1	Impulso a la Ciencia, Tecnología e Innovación
<b>Estrategia</b>	<b>Descripción</b>
1	Disfrutaremos, Divulgaremos y Fomentaremos la Apropiación Social del Conocimiento Científico y Tecnológico para Mejorar la Calidad de Vida de las Personas

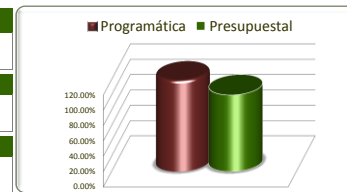


No. de Proy.	Dependencia / Entidad Proyecto	Unidad de Medida	Información Programática					Información Presupuestal					
			Meta Anual 2015		Real Obtenida	% de Avance Respecto a:		Comportamiento Anual 2015			% de Avance Respecto a:		
			Proyectada	Modificada		Meta Proyectada	Meta Modificada	Aprobado	Modificado	Devengado	Aprobado 2015	Modificado 2015	
	<b>Consejo Zacatecano de Ciencia, Tecnología e Innovación</b>	Varias	<b>70,079</b>	<b>70,079</b>	<b>79,188</b>	<b>113.00%</b>	<b>113.00%</b>	<b>11,146,169</b>	<b>9,245,199</b>	<b>9,245,199</b>	<b>82.95%</b>	<b>100.00%</b>	
1	Difusión y Divulgación de la Ciencia y la Tecnología	Apoyo	79	79	327	413.92%	413.92%	4,454,528	3,053,349	3,053,349	68.54%	100.00%	
5	Fortalecimiento al Centro Interactivo de Ciencia ZigZag	Visitante	70,000	70,000	78,861	112.66%	112.66%	6,691,641	6,191,851	6,191,851	92.53%	100.00%	
<b>TOTALES</b>		Varias	<b>70,079</b>	<b>70,079</b>	<b>79,188</b>	<b>113.00%</b>	<b>113.00%</b>	<b>11,146,169</b>	<b>9,245,199</b>	<b>9,245,199</b>	<b>82.95%</b>	<b>100.00%</b>	

Fuente de la Información Programática: Unidad de Planeación.  
 Fuente de la Información Financiera: Secretaría de Finanzas.

Programas y Proyectos de Inversión

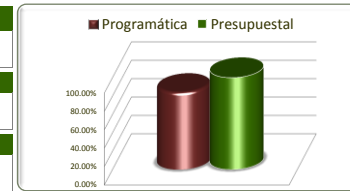
<b>Eje</b>	<b>Descripción</b>
4	Zacatecas Moderno
<b>Línea</b>	<b>Descripción</b>
1	Impulso a la Ciencia, Tecnología e Innovación
<b>Estrategia</b>	<b>Descripción</b>
2	Impulsaremos la Formación de Recursos Humanos Científicos, Tecnológicos y de Ingeniería para Fomentar una Sociedad y Economía Productiva



No. de Proy.	Dependencia / Entidad Proyecto	Unidad de Medida	Información Programática					Información Presupuestal					
			Meta Anual 2015		Real Obtenida	% de Avance Respecto a:		Comportamiento Anual 2015			% de Avance Respecto a:		
			Proyectada	Modificada		Meta Proyectada	Meta Modificada	Aprobado	Modificado	Devengado	Aprobado 2015	Modificado 2015	
2	Consejo Zacatecano de Ciencia, Tecnología e Innovación Formación de Recursos Humanos de Alto Nivel en Ciencia y Tecnología	Beca	850	850	1,032	121.41%	121.41%	11,903,219	9,403,219	9,403,219	79.00%	100.00%	
		Beca	850	850	1,032	121.41%	121.41%	11,903,219	9,403,219	9,403,219	79.00%	100.00%	
1	Universidad Politécnica del Sur de Zacatecas Desarrollar con calidad la competitividad de los alumnos en ciencia y tecnología	Carreras de Calidad	100	100	100	100.00%	100.00%	13,713,810	8,138,810	8,138,810	59.35%	100.00%	
		Carreras de Calidad	100	100	100	100.00%	100.00%	13,713,810	8,138,810	8,138,810	59.35%	100.00%	
<b>TOTALES</b>		Varias	950	950	1,132	119.16%	119.16%	25,617,029	17,542,029	17,542,029	68.48%	100.00%	

Programas y Proyectos de Inversión

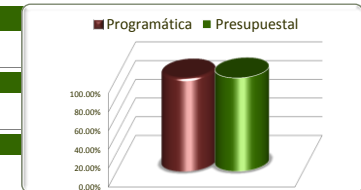
<b>Eje</b>	<b>Descripción</b>
4	Zacatecas Moderno
<b>Línea</b>	<b>Descripción</b>
1	Impulso a la Ciencia, Tecnología e Innovación
<b>Estrategia</b>	<b>Descripción</b>
3	Impulsaremos la Creación de Sistemas de Innovación Temáticos y de Redes Científicas y Tecnológicas Estratégicas para Mejorar la Productividad Aumentar la Competitividad y Agregar Mayor Valor a los Productos y Servicios de las Empresas del Estado



No. de Proy.	Dependencia / Entidad Proyecto	Unidad de Medida	Información Programática					Información Presupuestal					
			Meta Anual 2015		Real Obtenida	% de Avance Respecto a:		Comportamiento Anual 2015			% de Avance Respecto a:		
			Proyectada	Modificada		Meta Proyectada	Meta Modificada	Aprobado	Modificado	Devengado	Aprobado 2015	Modificado 2015	
	<b>Consejo Zacatecano de Ciencia, Tecnología e Innovación</b>	<b>Varias</b>	<b>56</b>	<b>56</b>	<b>47</b>	<b>83.93%</b>	<b>83.93%</b>	<b>13,306,563</b>	<b>18,135,514</b>	<b>18,135,514</b>	<b>136.29%</b>	<b>100.00%</b>	
3	Innovación y Desarrollo Regional	Apoyo	50	50	35	70.00%	70.00%	11,743,391	11,743,391	11,743,391	100.00%	100.00%	
7	Campus de Innovación Tecnológica	Documento	6	6	12	200.00%	200.00%	1,563,172	6,392,123	6,392,123	408.92%	100.00%	
<b>TOTALES</b>		<b>Varias</b>	<b>56</b>	<b>56</b>	<b>47</b>	<b>83.93%</b>	<b>83.93%</b>	<b>13,306,563</b>	<b>18,135,514</b>	<b>18,135,514</b>	<b>136.29%</b>	<b>100.00%</b>	

Programas y Proyectos de Inversión

<b>Eje</b>	<b>Descripción</b>
4	Zacatecas Moderno
<b>Línea</b>	<b>Descripción</b>
1	Impulso a la Ciencia, Tecnología e Innovación
<b>Estrategia</b>	<b>Descripción</b>
4	Promoveremos un Desarrollo Urbano Bajo Nuevos Enfoques, Aprovechando Energías Alternas



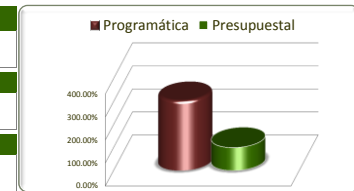
No. de Proy.	Dependencia / Entidad Proyecto	Unidad de Medida	Información Programática					Información Presupuestal					
			Meta Anual 2015		Real Obtenida	% de Avance Respecto a:		Comportamiento Anual 2015			% de Avance Respecto a:		
			Proyectada	Modificada		Meta Proyectada	Meta Modificada	Aprobado	Modificado	Devengado	Aprobado 2015	Modificado 2015	
4	Consejo Zacatecano de Ciencia, Tecnología e Innovación	Equipo	3	3	3	100.00%	100.00%	6,999,751	5,999,483	5,999,483	85.71%	100.00%	
	Fortalecimiento a la Infraestructura del Consejo Zacatecano de Ciencia, Tecnología e Innovación	Equipo	3	3	3	100.00%	100.00%	6,999,751	5,999,483	5,999,483	85.71%	100.00%	
<b>TOTALES</b>		<b>Equipo</b>	<b>3</b>	<b>3</b>	<b>3</b>	<b>100.00%</b>	<b>100.00%</b>	<b>6,999,751</b>	<b>5,999,483</b>	<b>5,999,483</b>	<b>85.71%</b>	<b>100.00%</b>	

Fuente de la Información Programática: Unidad de Planeación.

Fuente de la Información Financiera: Secretaría de Finanzas.

Programas y Proyectos de Inversión

<b>Eje</b>	<b>Descripción</b>
4	Zacatecas Moderno
<b>Línea</b>	<b>Descripción</b>
2	Fomento de una Sociedad y una Economía del Conocimiento
<b>Estrategia</b>	<b>Descripción</b>
1, 2 y 3	



Objetivos	Información Programática						Información Presupuestal				
	Unidad de Medida	Meta Anual 2015		Real Obtenida	% de Avance Respecto a:		Comportamiento Anual 2015			% de Avance Respecto a:	
		Proyectada	Modificada		Meta Proyectada	Meta Modificada	Aprobado	Modificado	Devengado	Aprobado 2015	Modificado 2015
Impulsaremos en las Instituciones de Educación Superior, Pública y Privada, la Formación de Recursos Humanos en Áreas Relacionadas a las Ciencias y Tecnologías de la Comunicación e Información y la Economía del Conocimiento							680,466	672,923	672,923	98.89%	100.00%
Impulsaremos la Incorporación de Todos los Sectores Sociales a las Tecnologías de la Información	Sitio	10	10	10	100.00%	100.00%	10,093,327	8,539,593	8,539,593	84.61%	100.00%
Apoyaremos el uso, Desarrollo y Aplicación de las Tecnologías de la Información, como Elemento Clave para la Competitividad y el Crecimiento Económico de las Empresas	Proyecto	15	15	66	440.00%	440.00%	1,387,077	5,907,770	5,907,770	425.92%	100.00%
<b>TOTALES</b>	Varias	25	25	76	304.00%	304.00%	12,160,870	15,120,286	15,120,286	124.34%	100.00%

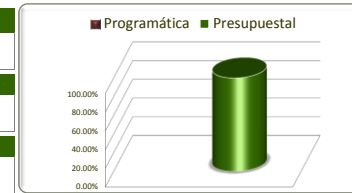
Fuente de la Información Programática: Unidad de Planeación.

Fuente de la Información Financiera: Secretaría de Finanzas.



Programas y Proyectos de Inversión

<b>Eje</b>	<b>Descripción</b>
4	Zacatecas Moderno
<b>Línea</b>	<b>Descripción</b>
2	Fomento de una Sociedad y una Economía del Conocimiento
<b>Estrategia</b>	<b>Descripción</b>
1	Impulsaremos en las Instituciones de Educación Superior, Pública y Privada, la Formación de Recursos Humanos en Áreas Relacionadas a las Ciencias y Tecnologías de la Comunicación e Información y la Economía del Conocimiento

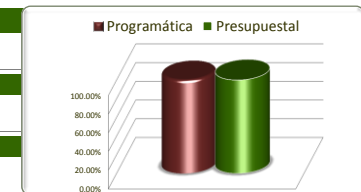


No. de Proy.	Dependencia / Entidad Proyecto	Información Programática					Información Presupuestal					
		Unidad de Medida	Meta Anual 2015		Real Obtenida	% de Avance Respecto a:		Comportamiento Anual 2015			% de Avance Respecto a:	
			Proyectada	Modificada		Meta Proyectada	Meta Modificada	Aprobado	Modificado	Devengado	Aprobado 2015	Modificado 2015
9	Secretaría de Economía Articulación del Sector de Tecnologías de la Información del Estado de Zacatecas							680,466	672,923	672,923	100.00%	100.00%
								680,466	672,923	672,923	98.89%	100.00%
<b>TOTALES</b>								680,466	672,923	672,923	98.89%	100.00%

Fuente de la Información Programática: Unidad de Planeación.  
 Fuente de la Información Financiera: Secretaría de Finanzas.

Programas y Proyectos de Inversión

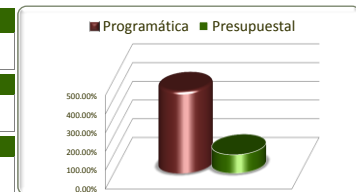
<b>Eje</b>	<b>Descripción</b>
4	Zacatecas Moderno
<b>Línea</b>	<b>Descripción</b>
2	Fomento de una Sociedad y una Economía del Conocimiento
<b>Estrategia</b>	<b>Descripción</b>
2	Impulsaremos la Incorporación de Todos los Sectores Sociales a las Tecnologías de la Información



No. de Proy.	Dependencia / Entidad Proyecto	Unidad de Medida	Información Programática					Información Presupuestal					
			Meta Anual 2015		Real Obtenida	% de Avance Respecto a:		Comportamiento Anual 2015			% de Avance Respecto a:		
			Proyectada	Modificada		Meta Proyectada	Meta Modificada	Aprobado	Modificado	Devengado	Aprobado 2015	Modificado 2015	
3	Jefatura de la Oficina del Gobernador	Sitio	10	10	10	100.00%	100.00%	10,093,327	8,539,593	8,539,593	84.61%	100.00%	
	Agenda Digital	Sitio	10	10	10	100.00%	100.00%	10,093,327	8,539,593	8,539,593	84.61%	100.00%	
<b>TOTALES</b>		Sitio	10	10	10	100.00%	100.00%	10,093,327	8,539,593	8,539,593	84.61%	100.00%	

Programas y Proyectos de Inversión

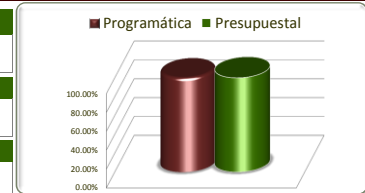
<b>Eje</b>	<b>Descripción</b>
4	Zacatecas Moderno
<b>Línea</b>	<b>Descripción</b>
2	Fomento de una Sociedad y una Economía del Conocimiento
<b>Estrategia</b>	<b>Descripción</b>
3	Apoyaremos el uso, Desarrollo y Aplicación de las Tecnologías de la Información, como Elemento Clave para la Competitividad y el Crecimiento Económico de las Empresas



No. de Proy.	Dependencia / Entidad Proyecto	Unidad de Medida	Información Programática					Información Presupuestal					
			Meta Anual 2015		Real Obtenida	% de Avance Respecto a:		Comportamiento Anual 2015			% de Avance Respecto a:		
			Proyectada	Modificada		Meta Proyectada	Meta Modificada	Aprobado	Modificado	Devengado	Aprobado 2015	Modificado 2015	
9	Secretaría de Economía Articulación del Sector de Tecnologías de la Información del Estado de Zacatecas	Proyecto	8	8	13	162.50%	162.50%	406,742	4,974,386	4,974,386	1222.98%	100.00%	
		Proyecto	8	8	13	162.50%	162.50%	406,742	4,974,386	4,974,386	1222.98%	100.00%	
7	Consejo Zacatecano de Ciencia, Tecnología e Innovación Laboratorio de Software Libre	Proyecto	7	7	53	757.14%	757.14%	980,335	933,384	933,384	95.21%	100.00%	
		Proyecto	7	7	53	757.14%	757.14%	980,335	933,384	933,384	95.21%	100.00%	
<b>TOTALES</b>		Proyecto	15	15	66	440.00%	440.00%	1,387,077	5,907,770	5,907,770	425.92%	100.00%	

Programas y Proyectos de Inversión

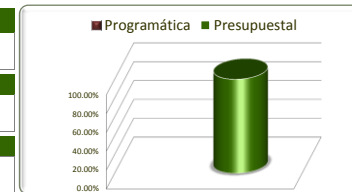
<b>Eje</b>	Descripción
4	Zacatecas Moderno
<b>Línea</b>	Descripción
3	Conservación de Ecosistemas y Cuidado del Medio Ambiente
<b>Estrategia</b>	Descripción
1 y 2	



Objetivos	Información Programática						Información Presupuestal				
	Unidad de Medida	Meta Anual 2015		Real Obtenida	% de Avance Respecto a:		Comportamiento Anual 2015			% de Avance Respecto a:	
		Proyectada	Modificada		Meta Proyectada	Meta Modificada	Aprobado	Modificado	Devengado	Aprobado 2015	Modificado 2015
Fomentaremos una cultura de aprovechamiento sustentable de los recursos naturales y conservación de ecosistemas.							2,835,929	4,231,272	4,231,272	149.20%	100.00%
Fortaleceremos la Gestión y Aplicación de la Normatividad en Materia Ambiental, Estableciendo Controles que Promuevan el Eficiente Desempeño Ambiental de los Diferentes Sectores Productivos y/o de Servicios.	Obras y estudios	34	34	34	100.00%	100.00%	6,003,291	23,749,426	23,749,426	395.61%	100.00%
<b>TOTALES</b>	Obras y estudios	34	34	34	100.00%	100.00%	8,839,220	27,980,698	27,980,698	316.55%	100.00%

Programas y Proyectos de Inversión

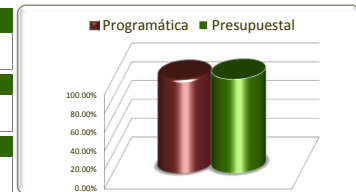
<b>Eje</b>	<b>Descripción</b>
4	Zacatecas Moderno
<b>Línea</b>	<b>Descripción</b>
3	Conservación de Ecosistemas y Cuidado del Medio Ambiente
<b>Estrategia</b>	<b>Descripción</b>
1	Fomentaremos una cultura de aprovechamiento sustentable de los recursos naturales y conservación de ecosistemas.



No. de Proy.	Dependencia / Entidad Proyecto	Unidad de Medida	Información Programática				Información Presupuestal						
			Meta Anual 2015		Real Obtenida	% de Avance Respecto a:		Comportamiento Anual 2015			% de Avance Respecto a:		
			Proyectada	Modificada		Meta Proyectada	Meta Modificada	Aprobado	Modificado	Devengado	Aprobado 2015	Modificado 2015	
2	Secretaría del Agua y Medio Ambiente Elaboración de Proyectos para la Conservación y Preservación del Medio Ambiente en el Estado de Zacatecas								2,835,929	4,231,272	4,231,272	149.20%	100.00%
									2,835,929	4,231,272	4,231,272	149.20%	100.00%
<b>TOTALES</b>								2,835,929	4,231,272	4,231,272	149.20%	100.00%	

Programas y Proyectos de Inversión

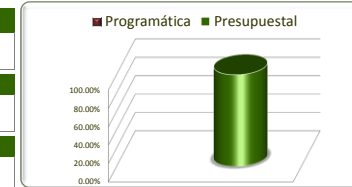
<b>Eje</b>	<b>Descripción</b>
4	Zacatecas Moderno
<b>Línea</b>	<b>Descripción</b>
3	Conservación de Ecosistemas y Cuidado del Medio Ambiente
<b>Estrategia</b>	<b>Descripción</b>
2	Fortaleceremos la Gestión y Aplicación de la Normatividad en Materia Ambiental, Estableciendo Controles que Promuevan el Eficiente Desempeño Ambiental de los Diferentes Sectores Productivos y/o de Servicios.



No. de Proy.	Dependencia / Entidad Proyecto	Unidad de Medida	Información Programática					Información Presupuestal					
			Meta Anual 2015		Real Obtenida	% de Avance Respecto a:		Comportamiento Anual 2015			% de Avance Respecto a:		
			Proyectada	Modificada		Meta Proyectada	Meta Modificada	Aprobado	Modificado	Devengado	Aprobado 2015	Modificado 2015	
2	Secretaría del Agua y Medio Ambiente Elaboración de Proyectos para la Conservación y Preservación del Medio Ambiente en el Estado de Zacatecas	Obras y estudios	34	34	34	100.00%	100.00%	6,003,291	23,749,426	23,749,426	395.61%	100.00%	
		Obras y estudios	34	34	34	100.00%	100.00%	6,003,291	23,749,426	23,749,426	395.61%	100.00%	
<b>TOTALES</b>		Obras y estudios	34	34	34	100.00%	100.00%	6,003,291	23,749,426	23,749,426	395.61%	100.00%	

Programas y Proyectos de Inversión

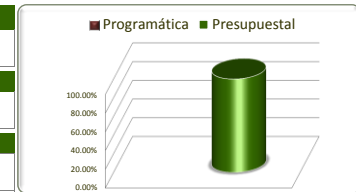
<b>Eje</b>	<b>Descripción</b>
4	Zacatecas Moderno
<b>Línea</b>	<b>Descripción</b>
4	Cultura Ambiental y Vinculación Sectorial.
<b>Estrategia</b>	<b>Descripción</b>
1	



Objetivos	Información Programática						Información Presupuestal				
	Unidad de Medida	Meta Anual 2015		Real Obtenida	% de Avance Respecto a:		Comportamiento Anual 2015			% de Avance Respecto a:	
		Proyectada	Modificada		Meta Proyectada	Meta Modificada	Aprobado	Modificado	Devengado	Aprobado 2015	Modificado 2015
Promoveremos una campaña estatal de cultura ambiental formal e informal que fomente la innovación, investigación, participación y compromiso social, estableciendo mecanismos de vinculación.							55,368,107	31,391,556	31,391,556	56.70%	100.00%
<b>TOTALES</b>							55,368,107	31,391,556	31,391,556	56.70%	100.00%

Programas y Proyectos de Inversión

<b>Eje</b>	<b>Descripción</b>
4	Zacatecas Moderno
<b>Línea</b>	<b>Descripción</b>
4	Cultura Ambiental y Vinculación Sectorial.
<b>Estrategia</b>	<b>Descripción</b>
1	Promoveremos una campaña estatal de cultura ambiental formal e informal que fomente la innovación, investigación, participación y compromiso social, estableciendo mecanismos de vinculación.

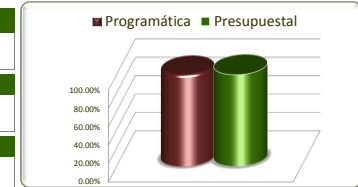


No. de Proy.	Dependencia / Entidad Proyecto	Unidad de Medida	Información Programática				Información Presupuestal					
			Meta Anual 2015		Real Obtenida	% de Avance Respecto a:		Comportamiento Anual 2015			% de Avance Respecto a:	
			Proyectada	Modificada		Meta Proyectada	Meta Modificada	Aprobado	Modificado	Devengado	Aprobado 2015	Modificado 2015
2	Secretaría del Agua y Medio Ambiente Elaboración de Proyectos para la Conservación y Preservación del Medio Ambiente en el Estado de Zacatecas							55,368,107	31,391,556	31,391,556	56.70%	100.00%
								55,368,107	31,391,556	31,391,556	56.70%	100.00%
<b>TOTALES</b>								55,368,107	31,391,556	31,391,556	56.70%	100.00%



Programas y Proyectos de Inversión

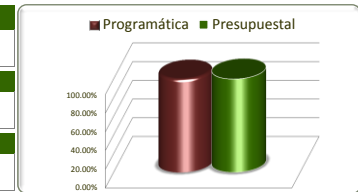
<b>Eje</b>	<b>Descripción</b>
4	Zacatecas Moderno
<b>Línea</b>	<b>Descripción</b>
5	Administración Sustentable del Agua
<b>Estrategia</b>	<b>Descripción</b>
1	



Objetivos	Unidad de Medida	Información Programática					Información Presupuestal				
		Meta Anual 2015		Real Obtenida	% de Avance Respecto a:		Comportamiento Anual 2015			% de Avance Respecto a:	
		Proyectada	Modificada		Meta Proyectada	Meta Modificada	Aprobado	Modificado	Devengado	Aprobado 2015	Modificado 2015
Construiremos Nuevos Sistemas y Rehabilitaremos los ya Existentes, en Materia de Infraestructura de Agua Potable, Alcantarillado y Saneamiento	Obras y estudios	146	146	146	100.00%	100.00%	595,144,967	409,700,633	409,700,558	68.84%	100.00%
<b>TOTALES</b>	Obras y estudios	146	146	146	100.00%	100.00%	595,144,967	409,700,633	409,700,558	68.84%	100.00%

Programas y Proyectos de Inversión

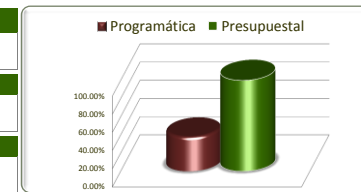
<b>Eje</b>	<b>Descripción</b>
4	Zacatecas Moderno
<b>Línea</b>	<b>Descripción</b>
5	Administración Sustentable del Agua
<b>Estrategia</b>	<b>Descripción</b>
1	Construiremos Nuevos Sistemas y Rehabilitaremos los ya Existentes, en Materia de Infraestructura de Agua Potable, Alcantarillado y Saneamiento



No. de Proy.	Dependencia / Entidad Proyecto	Unidad de Medida	Información Programática					Información Presupuestal					
			Meta Anual 2015		Real Obtenida	% de Avance Respecto a:		Comportamiento Anual 2015			% de Avance Respecto a:		
			Proyectada	Modificada		Meta Proyectada	Meta Modificada	Aprobado	Modificado	Devengado	Aprobado 2015	Modificado 2015	
1	Secretaría del Agua y Medio Ambiente	Obras y estudios	146	146	146	100.00%	100.00%	595,144,967	409,700,633	409,700,558	68.84%	100.00%	
	Aumento en las Coberturas de Agua Potable, Alcantarillado y Saneamiento en el Estado de Zacatecas	Obras y estudios	146	146	146	100.00%	100.00%	595,144,967	409,700,633	409,700,558	68.84%	100.00%	
<b>TOTALES</b>		Obras y estudios	146	146	146	100.00%	100.00%	595,144,967	409,700,633	409,700,558	68.84%	100.00%	

Programas y Proyectos de Inversión

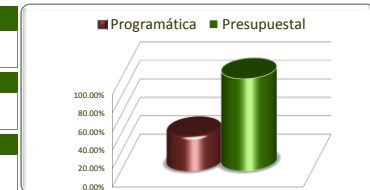
<b>Eje</b>	<b>Descripción</b>
4	Zacatecas Moderno
<b>Línea</b>	<b>Descripción</b>
7	Consolidación de la Infraestructura Urbana Sustentable del Estado
<b>Estrategia</b>	<b>Descripción</b>
1	



Objetivos	Unidad de Medida	Información Programática					Información Presupuestal				
		Meta Anual 2015		Real Obtenida	% de Avance Respecto a:		Comportamiento Anual 2015			% de Avance Respecto a:	
		Proyectada	Modificada		Meta Proyectada	Meta Modificada	Aprobado	Modificado	Devengado	Aprobado 2015	Modificado 2015
Fomentaremos un Desarrollo Urbano, Eficaz y Sustentable	Obra	620	620	234	37.74%	37.74%	929,074,553	1,283,616,891	1,283,616,890	138.16%	100.00%
<b>TOTALES</b>	<b>Obra</b>	<b>620</b>	<b>620</b>	<b>234</b>	<b>37.74%</b>	<b>37.74%</b>	<b>929,074,553</b>	<b>1,283,616,891</b>	<b>1,283,616,890</b>	<b>138.16%</b>	<b>100.00%</b>

Programas y Proyectos de Inversión

<b>Eje</b>	<b>Descripción</b>
4	Zacatecas Moderno
<b>Línea</b>	<b>Descripción</b>
7	Consolidación de la Infraestructura Urbana Sustentable del Estado
<b>Estrategia</b>	<b>Descripción</b>
1	Fomentaremos un Desarrollo Urbano, Eficaz y Sustentable

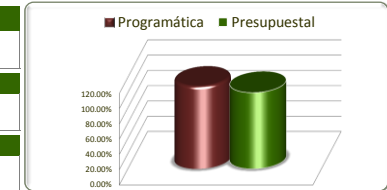


No. de Proy.	Dependencia / Entidad Proyecto	Unidad de Medida	Información Programática					Información Presupuestal				
			Meta Anual 2015		Real Obtenida	% de Avance Respecto a:		Comportamiento Anual 2015			% de Avance Respecto a:	
			Proyectada	Modificada		Meta Proyectada	Meta Modificada	Aprobado	Modificado	Devengado	Aprobado 2015	Modificado 2015
1	Secretaría de Infraestructura	Obra	620	620	234	37.74%	37.74%	929,074,553	1,283,616,891	1,283,616,890	138.16%	100.00%
	Eficiente Infraestructura de Obra Pública	Obra	620	620	234	37.74%	37.74%	929,074,553	1,283,616,891	1,283,616,890	138.16%	100.00%
<b>TOTALES</b>		<b>Obra</b>	<b>620</b>	<b>620</b>	<b>234</b>	<b>37.74%</b>	<b>37.74%</b>	<b>929,074,553</b>	<b>1,283,616,891</b>	<b>1,283,616,890</b>	<b>138.16%</b>	<b>100.00%</b>

Fuente de la Información Programática: Unidad de Planeación.

Fuente de la Información Financiera: Secretaría de Finanzas.

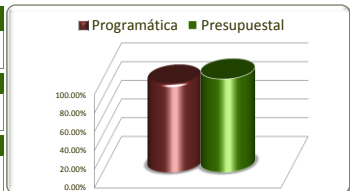
<b>Eje</b>	<b>Descripción</b>
5	Zacatecas Justo
<b>Línea</b>	<b>Descripción</b>
1, 2, 3, 4, 5, 6 y 7	
<b>Estrategia</b>	<b>Descripción</b>



Objetivos	Unidad de Medida	Información Programática					Información Presupuestal				
		Meta Anual 2015		Real Obtenida	% de Avance Respecto a:		Comportamiento Anual 2015			% de Avance Respecto a:	
		Proyectada	Modificada		Meta Proyectada	Meta Modificada	Aprobado	Modificado	Devengado	Aprobado 2015	Modificado 2015
Abatimiento a la Pobreza y Marginación	Personas	215,169	215,169	204,021	94.82%	94.82%	312,755,809	281,781,647	281,781,647	90.10%	100.00%
Combate a la Desigualdad y Atención Prioritaria a Grupos Vulnerables	Varias	477,565	477,565	840,111	175.92%	175.92%	209,514,855	237,097,359	237,097,359	113.16%	100.00%
Educación de Calidad para un Zacatecas Moderno y Productivo	Varias	2,447,618	2,447,618	2,444,801	99.88%	99.88%	9,432,670,998	9,621,473,231	9,620,789,522	101.99%	99.99%
Salud y Seguridad Social para Todos	Varias	531,671	531,671	529,145	99.52%	99.52%	2,245,854,917	2,985,682,059	2,985,681,459	132.94%	100.00%
Infraestructura Social y Vivienda para el Bienestar	Varias	60,043	60,043	43,503	72.45%	72.45%	534,741,011	1,002,414,314	1,002,414,313	187.46%	100.00%
Cultura para el Fortalecimiento de Nuestra Identidad	Varias	4,894	4,894	7,964	162.73%	162.73%	210,148,085	152,652,375	152,652,374	72.64%	100.00%
Deporte para un Desarrollo Integral y Armónico	Varias	339,815	339,815	343,911	101.21%	101.21%	81,854,490	125,737,205	125,737,202	153.61%	100.00%
<b>TOTALES</b>	Varias	<b>4,076,775</b>	<b>4,076,775</b>	<b>4,413,456</b>	<b>108.26%</b>	<b>108.26%</b>	<b>13,027,540,165</b>	<b>14,406,838,190</b>	<b>14,406,153,876</b>	<b>110.58%</b>	<b>100.00%</b>

Fuente de la Información Programática: Unidad de Planeación.  
 Fuente de la Información Financiera: Secretaría de Finanzas.

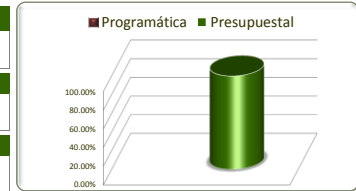
<b>Eje</b>	<b>Descripción</b>
5	Zacatecas Justo
<b>Línea</b>	<b>Descripción</b>
1	Abatimiento a la Pobreza y Marginación
<b>Estrategia</b>	<b>Descripción</b>
1 y 2	



Objetivos	Información Programática						Información Presupuestal				
	Unidad de Medida	Meta Anual 2015		Real Obtenida	% de Avance Respecto a:		Comportamiento Anual 2015			% de Avance Respecto a:	
		Proyectada	Modificada		Meta Proyectada	Meta Modificada	Aprobado	Modificado	Devengado	Aprobado 2015	Modificado 2015
Erradicaremos la Pobreza Extrema y el Hambre							133,068,567	135,602,588	135,602,588	101.90%	100.00%
Fortaleceremos el Gasto Social y el Acceso a los Servicios Básicos en los Municipios con Marginación Alta y muy Alta	Personas	215,169	215,169	204,021	94.82%	94.82%	179,687,242	146,179,058	146,179,058	81.35%	100.00%
<b>TOTALES</b>	Personas	215,169	215,169	204,021	94.82%	94.82%	312,755,809	281,781,647	281,781,647	90.10%	100.00%

Fuente de la Información Programática: Unidad de Planeación.  
 Fuente de la Información Financiera: Secretaría de Finanzas.

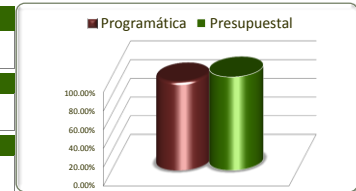
Eje	Descripción
5	Zacatecas Justo
Línea	Descripción
1	Abatimiento a la Pobreza y Marginación
Estrategia	Descripción
1	Erradicaremos la Pobreza Extrema y el Hambre



No. de Proy.	Dependencia / Entidad Proyecto	Unidad de Medida	Información Programática				Información Presupuestal					
			Meta Anual 2015		Real Obtenida	% de Avance Respecto a:		Comportamiento Anual 2015			% de Avance Respecto a:	
			Proyectada	Modificada		Meta Proyectada	Meta Modificada	Aprobado	Modificado	Devengado	Aprobado 2015	Modificado 2015
1	Sistema para el Desarrollo Integral de la Familia							133,068,567	135,602,588	135,602,588	101.90%	100.00%
	Asistencia a la Población con Pobreza Alimentaria en el Estado							133,068,567	135,602,588	135,602,588	101.90%	100.00%
<b>TOTALES</b>								133,068,567	135,602,588	135,602,588	101.90%	100.00%

Fuente de la Información Programática: Unidad de Planeación.  
 Fuente de la Información Financiera: Secretaría de Finanzas.

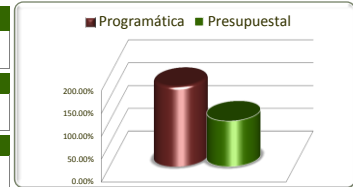
<b>Eje</b>	<b>Descripción</b>
5	Zacatecas Justo
<b>Línea</b>	<b>Descripción</b>
1	Abatimiento a la Pobreza y Marginación
<b>Estrategia</b>	<b>Descripción</b>
2	Fortaleceremos el Gasto Social y el Acceso a los Servicios Básicos en los Municipios con Marginación Alta y muy Alta



No. de Proy.	Dependencia / Entidad Proyecto	Unidad de Medida	Información Programática					Información Presupuestal				
			Meta Anual 2015		Real Obtenida	% de Avance Respecto a:		Comportamiento Anual 2015			% de Avance Respecto a:	
			Proyectada	Modificada		Meta Proyectada	Meta Modificada	Aprobado	Modificado	Devengado	Aprobado 2015	Modificado 2015
	<b>Secretaría de Desarrollo Social</b>	<b>Personas</b>	<b>215,169</b>	<b>215,169</b>	<b>204,021</b>	<b>94.82%</b>	<b>94.82%</b>	<b>179,687,242</b>	<b>146,179,058</b>	<b>146,179,058</b>	<b>81.35%</b>	<b>100.00%</b>
2	Apoyos para romper el círculo de la pobreza	Personas	215,000	215,000	203,770	94.78%	94.78%	95,680,656	82,425,320	82,425,320	86.15%	100.00%
6	Unidos contra la marginación	Obra	165	165	248	150.30%	150.30%	61,382,957	28,704,887	28,704,887	46.76%	100.00%
8	Coordinación del Desarrollo Social	Programa	4	4	3	75.00%	75.00%	22,623,629	35,048,851	35,048,851	154.92%	100.00%
<b>TOTALES</b>		<b>Personas</b>	<b>215,169</b>	<b>215,169</b>	<b>204,021</b>	<b>94.82%</b>	<b>94.82%</b>	<b>179,687,242</b>	<b>146,179,058</b>	<b>146,179,058</b>	<b>81.35%</b>	<b>100.00%</b>



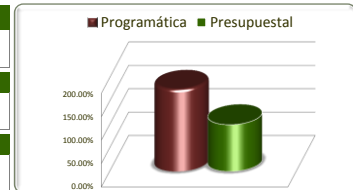
Eje	Descripción
5	Zacatecas Justo
Línea	Descripción
2	Combate a la Desigualdad y Atención Prioritaria a Grupos Vulnerables
Estrategia	Descripción
1 y 2	



Objetivos	Unidad de Medida	Información Programática					Información Presupuestal				
		Meta Anual 2015		Real Obtenida	% de Avance Respecto a:		Comportamiento Anual 2015			% de Avance Respecto a:	
		Proyectada	Modificada		Meta Proyectada	Meta Modificada	Aprobado	Modificado	Devengado	Aprobado 2015	Modificado 2015
Diseñaremos Políticas Públicas Específicas a Favor de la Inserción Social para Personas en Condiciones de Vulnerabilidad	Varias	477,565	477,565	840,111	175.92%	175.92%	180,344,131	208,213,714	208,213,714	115.45%	100.00%
Impulsaremos Esquemas Integrales de Atención al Adulto Mayor							29,170,724	28,883,646	28,883,646	99.02%	100.00%
<b>TOTALES</b>	Varias	477,565	477,565	840,111	175.92%	175.92%	209,514,855	237,097,359	237,097,359	113.16%	100.00%

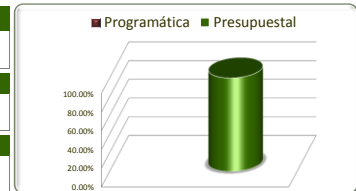
Fuente de la Información Programática: Unidad de Planeación.  
 Fuente de la Información Financiera: Secretaría de Finanzas.

Eje	Descripción
5	Zacatecas Justo
Línea	Descripción
2	Combate a la Desigualdad y Atención Prioritaria a Grupos Vulnerables
Estrategia	Descripción
1	Diseñaremos Políticas Públicas Específicas a Favor de la Inserción Social para Personas en Condiciones de Vulnerabilidad



No. de Proy.	Dependencia / Entidad Proyecto	Unidad de Medida	Información Programática					Información Presupuestal				
			Meta Anual 2015		Real Obtenida	% de Avance Respecto a:		Comportamiento Anual 2015			% de Avance Respecto a:	
			Proyectada	Modificada		Meta Proyectada	Meta Modificada	Aprobado	Modificado	Devengado	Aprobado 2015	Modificado 2015
	<b>Secretaría de Desarrollo Social</b>	<b>Varias</b>	<b>4,200</b>	<b>4,200</b>	<b>4,192</b>	<b>99.81%</b>	<b>99.81%</b>	<b>31,070,002</b>	<b>29,917,940</b>	<b>29,917,940</b>	<b>96.29%</b>	<b>100.00%</b>
4	Inclusión de las Personas con Discapacidad	Persona	4,200	4,200	4,192	99.81%	99.81%	31,070,002	29,917,940	29,917,940	96.29%	100.00%
	<b>Sistema Estatal para el Desarrollo Integral de la Familia</b>	<b>PERSONA</b>	<b>464,155</b>	<b>464,155</b>	<b>826,404</b>	<b>178.04%</b>	<b>178.04%</b>	<b>143,026,928</b>	<b>171,333,091</b>	<b>171,333,091</b>	<b>119.79%</b>	<b>100.00%</b>
1	Asistencia Integral a la Población Vulnerable del Estado	PERSONA	464,155	464,155	826,404	178.04%	178.04%	143,026,928	171,333,091	171,333,091	119.79%	100.00%
	<b>Patronato Estatal de Promotores Voluntarios</b>	<b>Familias</b>	<b>9,210</b>	<b>9,210</b>	<b>9,515</b>	<b>103.31%</b>	<b>103.31%</b>	<b>6,247,201</b>	<b>6,962,683</b>	<b>6,962,683</b>	<b>111.45%</b>	<b>100.00%</b>
1	Atención a Grupos Vulnerables	Familias	9,210	9,210	9,515	103.31%	103.31%	6,247,201	6,962,683	6,962,683	111.45%	100.00%
<b>TOTALES</b>		<b>Varias</b>	<b>477,565</b>	<b>477,565</b>	<b>840,111</b>	<b>175.92%</b>	<b>175.92%</b>	<b>180,344,131</b>	<b>208,213,714</b>	<b>208,213,714</b>	<b>115.45%</b>	<b>100.00%</b>

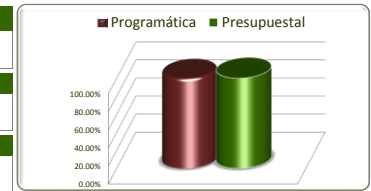
<b>Eje</b>	<b>Descripción</b>
5	Zacatecas Justo
<b>Línea</b>	<b>Descripción</b>
2	Combate a la Desigualdad y Atención Prioritaria a Grupos Vulnerables
<b>Estrategia</b>	<b>Descripción</b>
2	Impulsaremos Esquemas Integrales de Atención al Adulto Mayor



No. de Proy.	Dependencia / Entidad Proyecto	Unidad de Medida	Información Programática				Información Presupuestal					
			Meta Anual 2015		Real Obtenida	% de Avance Respecto a:		Comportamiento Anual 2015			% de Avance Respecto a:	
			Proyectada	Modificada		Meta Proyectada	Meta Modificada	Aprobado	Modificado	Devengado	Aprobado 2015	Modificado 2015
1	Sistema para el Desarrollo Integral de la Familia							29,170,724	28,883,646	28,883,646	99.02%	100.00%
	Asistencia Integral a la Población Vulnerable del Estado							29,170,724	28,883,646	28,883,646	99.02%	100.00%
<b>TOTALES</b>								29,170,724	28,883,646	28,883,646	99.02%	100.00%

Fuente de la Información Programática: Unidad de Planeación.  
 Fuente de la Información Financiera: Secretaría de Finanzas.

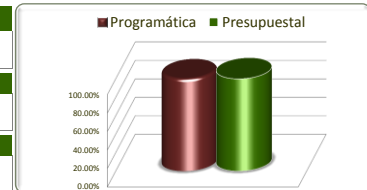
<b>Eje</b>	<b>Descripción</b>
5	Zacatecas Justo
<b>Línea</b>	<b>Descripción</b>
3	Educación de Calidad para un Zacatecas Moderno y Productivo
<b>Estrategia</b>	<b>Descripción</b>
1, 2, 3, 4, 5, 6, 7 y 8	



Objetivos	Unidad de Medida	Información Programática					Información Presupuestal				
		Meta Anual 2015		Real Obtenida	% de Avance Respecto a:		Comportamiento Anual 2015			% de Avance Respecto a:	
		Proyectada	Modificada		Meta Proyectada	Meta Modificada	Aprobado	Modificado	Devengado	Aprobado 2015	Modificado 2015
Garantizaremos el Acceso a la Educación Básica y Aseguraremos su Calidad	Varias	892,818	892,818	892,818	100.00%	100.00%	7,239,666,980	7,266,676,132	7,265,992,424	100.36%	99.99%
Fortaleceremos la Educación Media Superior y Superior	Varias	38,522	38,522	36,510	94.78%	94.78%	777,252,515	918,312,450	918,312,450	118.15%	100.00%
Disminuiremos el Rezago Educativo	Varias	33,602	33,602	32,843	97.74%	97.74%	387,290,635	484,226,463	484,226,463	125.03%	100.00%
Fomentaremos la Participación Social y la Vinculación con el Sistema Educativo							2,629,369	2,495,686	2,495,686	94.92%	100.00%
Fomentaremos el Desarrollo e Innovación en los Sistemas de Educación	Escuela atender	274,855	274,855	274,855	100.00%	100.00%	3,521,000	1,189,650	1,189,650	33.79%	100.00%
Mejoraremos la Infraestructura Física Educativa	OBRA	257	257	211	82.10%	82.10%	226,570,066	210,362,343	210,362,343	92.85%	100.00%
Proporcionaremos a los Docentes una Política Eficaz de Estímulos y Capacitación para Avanzar Hacia Educación de Calidad	Alumno (a) Atendido	7,500	7,500	7,500	100.00%	100.00%	2,243,275	4,029,403	4,029,403	179.62%	100.00%
Fortaleceremos la Evaluación y Transparencia en la Educación	Varias	1,200,064	1,200,064	1,200,064	100.00%	100.00%	793,497,158	734,181,103	734,181,103	92.52%	100.00%
<b>TOTALES</b>	Varias	<b>2,447,618</b>	<b>2,447,618</b>	<b>2,444,801</b>	<b>99.88%</b>	<b>99.88%</b>	<b>9,432,670,998</b>	<b>9,621,473,231</b>	<b>9,620,789,522</b>	<b>101.99%</b>	<b>99.99%</b>

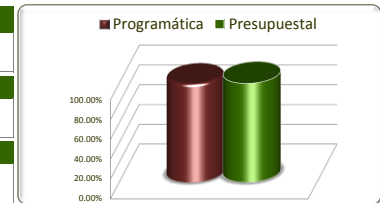
Fuente de la Información Programática: Unidad de Planeación.  
 Fuente de la Información Financiera: Secretaría de Finanzas.

<b>Eje</b>	<b>Descripción</b>
5	Zacatecas Justo
<b>Línea</b>	<b>Descripción</b>
3	Educación de Calidad para un Zacatecas Moderno y Productivo
<b>Estrategia</b>	<b>Descripción</b>
1	Garantizaremos el Acceso a la Educación Básica y Aseguremos su Calidad



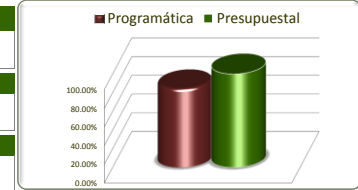
No. de Proy.	Dependencia / Entidad Proyecto	Unidad de Medida	Información Programática					Información Presupuestal				
			Meta Anual 2015		Real Obtenida	% de Avance Respecto a:		Comportamiento Anual 2015			% de Avance Respecto a:	
			Proyectada	Modificada		Meta Proyectada	Meta Modificada	Aprobado	Modificado	Devengado	Aprobado 2015	Modificado 2015
	<b>Secretaría de Educación</b>	<b>Varias</b>	<b>892,818</b>	<b>892,818</b>	<b>892,818</b>	<b>100.00%</b>	<b>100.00%</b>	<b>7,239,666,980</b>	<b>7,266,676,132</b>	<b>7,265,992,424</b>	<b>100.36%</b>	<b>99.99%</b>
1	Educación Básica	Alumno Atendido	342,912	342,912	342,912	100.00%	100.00%	6,297,096,620	6,035,565,198	6,035,565,198	95.85%	100.00%
5	Equidad e Inclusión Educativa	Almo Atendido	10,291	10,291	10,291	100.00%	100.00%	526,727,579	530,820,081	530,820,081	100.78%	100.00%
6	Cultura y el Arte							15,275,426	14,818,442	14,818,442	97.01%	100.00%
7	Cultura Física y Deporte	Alumno Atender	340,987	340,987	340,987	100.00%	100.00%	255,496,807	237,416,144	237,416,144	92.92%	100.00%
9	Estrategias Transversales	Alumno (a) Atendido	123,628	123,628	123,628	100.00%	100.00%	144,015,255	447,242,882	446,559,174	310.08%	99.85%
10	Planeación y Evaluación Educativa	Programa Implantado	75,000	75,000	75,000	100.00%	100.00%	1,055,293	813,385	813,385	77.08%	100.00%
<b>TOTALES</b>		<b>Varias</b>	<b>892,818</b>	<b>892,818</b>	<b>892,818</b>	<b>100.00%</b>	<b>100.00%</b>	<b>7,239,666,980</b>	<b>7,266,676,132</b>	<b>7,265,992,424</b>	<b>100.36%</b>	<b>99.99%</b>

<b>Eje</b>	<b>Descripción</b>
5	Zacatecas Justo
<b>Línea</b>	<b>Descripción</b>
3	Educación de Calidad para un Zacatecas Moderno y Productivo
<b>Estrategia</b>	<b>Descripción</b>
2	Fortaleceremos la Educación Media Superior y Superior



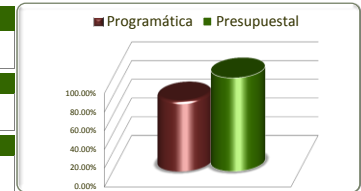
No. de Proy.	Dependencia / Entidad Proyecto	Unidad de Medida	Información Programática					Información Presupuestal				
			Meta Anual 2015		Real Obtenida	% de Avance Respecto a:		Comportamiento Anual 2015			% de Avance Respecto a:	
			Proyectada	Modificada		Meta Proyectada	Meta Modificada	Aprobado	Modificado	Devengado	Aprobado 2015	Modificado 2015
	<b>Secretaría de Educación</b>	<b>Varias</b>	<b>11,312</b>	<b>11,312</b>	<b>11,312</b>	<b>100.00%</b>	<b>100.00%</b>	<b>457,682,028</b>	<b>486,389,853</b>	<b>486,389,853</b>	<b>106.27%</b>	<b>100.00%</b>
2	Educación Media Superior	Alumnos Atendidos	7,145	7,145	7,145	100.00%	100.00%	181,105,616	179,399,461	179,399,461	99.06%	100.00%
3	Educación Superior	Alumnos Atendidos	4,167	4,167	4,167	100.00%	100.00%	276,576,412	254,495,129	254,495,129	92.02%	100.00%
9	Estrategias Transversales							0	52,495,262	52,495,262	100.00%	100.00%
	<b>Colegio de Bachilleres del Estado de Zacatecas</b>	<b>Varias</b>	<b>16,003</b>	<b>16,003</b>	<b>15,890</b>	<b>99.29%</b>	<b>99.29%</b>					
1	Formación integral con oferta educativa de calidad	Alumnos Atendidos	16,003	16,003	15,890	99.29%	99.29%					
	<b>Colegio de Educación Profesional Técnica del Estado de Zacatecas</b>	<b>alumno</b>	<b>1,706</b>	<b>1,706</b>	<b>1,719</b>	<b>100.76%</b>	<b>100.76%</b>	<b>42,422,574</b>	<b>44,039,212</b>	<b>44,039,212</b>	<b>103.81%</b>	<b>100.00%</b>
1	Formación de Profesionales Técnicos con Calidad	alumno	1,706	1,706	1,719	100.76%	100.76%	42,422,574	44,039,212	44,039,212	103.81%	100.00%
	<b>Colegio de Estudios Científicos y Tecnológicos del Estado de Zacatecas</b>	<b>Plantel</b>	<b>3</b>	<b>3</b>	<b>2</b>	<b>66.67%</b>	<b>66.67%</b>	<b>175,379,436</b>	<b>222,604,787</b>	<b>222,604,787</b>	<b>126.93%</b>	<b>100.00%</b>
1	Atención a la Demanda, Cobertura y Calidad en la Educación Media Superior	Plantel	3	3	2	66.67%	66.67%	175,379,436	222,604,787	222,604,787	126.93%	100.00%
<b>Total Hoja 1/3</b>		<b>Varias</b>	<b>29,024</b>	<b>29,024</b>	<b>28,923</b>	<b>99.65%</b>	<b>99.65%</b>	<b>675,484,038</b>	<b>753,033,852</b>	<b>753,033,852</b>	<b>111.48%</b>	<b>100.00%</b>

<b>Eje</b>	<b>Descripción</b>
5	Zacatecas Justo
<b>Línea</b>	<b>Descripción</b>
3	Educación de Calidad para un Zacatecas Moderno y Productivo
<b>Estrategia</b>	<b>Descripción</b>
2	Fortaleceremos la Educación Media Superior y Superior



No. de Proy.	Dependencia / Entidad Proyecto	Unidad de Medida	Información Programática					Información Presupuestal					
			Meta Anual 2015		Real Obtenida	% de Avance Respecto a:		Comportamiento Anual 2015			% de Avance Respecto a:		
			Proyectada	Modificada		Meta Proyectada	Meta Modificada	Aprobado	Modificado	Devengado	Aprobado 2015	Modificado 2015	
1	Instituto Tecnológico Superior de Jerez Fortalecimiento del Instituto Tecnológico Superior de Jerez	Alumno	644	644	644	100.00%	100.00%	5,704,890	13,718,531	13,718,531	240.47%	100.00%	
		Alumno	644	644	644	100.00%	100.00%	5,704,890	13,718,531	13,718,531	240.47%	100.00%	
1	Instituto Tecnológico Superior de Loreto Fortalecimiento del Instituto Tecnológico Superior de Loreto	Alumno	1,095	1,095	976	89.13%	89.13%	4,882,128	24,779,295	24,779,295	507.55%	100.00%	
		Alumno	1,095	1,095	976	89.13%	89.13%	4,882,128	24,779,295	24,779,295	507.55%	100.00%	
1	Instituto Tecnológico Superior de Nochistlán Fortalecimiento del ITS	Alumnos	608	608	771	126.81%	126.81%	2,860,417	9,690,853	9,690,853	338.79%	100.00%	
		Alumnos	608	608	771	126.81%	126.81%	2,860,417	9,690,853	9,690,853	338.79%	100.00%	
1	Instituto Tecnológico Superior de Fresnillo El Tecnológico Superior de Fresnillo ofrece educación de calidad a la totalidad de su matrícula	Alumno	1,038	1,038	226	21.77%	21.77%	11,183,837	24,385,727	24,385,727	218.04%	100.00%	
		Alumno	1,038	1,038	226	21.77%	21.77%	11,183,837	24,385,727	24,385,727	218.04%	100.00%	
1	Instituto Tecnológico Superior Zacatecas Norte Servicio Educativo de Calidad del Instituto Tecnológico Superior Zacatecas Norte	Alumnos	1,469	1,469	1,469	100.00%	100.00%	11,411,666	13,411,770	13,411,770	117.53%	100.00%	
		Alumnos	1,469	1,469	1,469	100.00%	100.00%	11,411,666	13,411,770	13,411,770	117.53%	100.00%	
<b>Total Hoja 2/3</b>		Varias	4,854	4,854	4,086	84.18%	84.18%	36,042,938	85,986,176	85,986,176	238.57%	100.00%	

<b>Eje</b>	<b>Descripción</b>
5	Zacatecas Justo
<b>Línea</b>	<b>Descripción</b>
3	Educación de Calidad para un Zacatecas Moderno y Productivo
<b>Estrategia</b>	<b>Descripción</b>
2	Fortaleceremos la Educación Media Superior y Superior

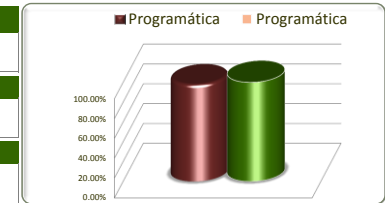


No. de Proy.	Dependencia / Entidad Proyecto	Unidad de Medida	Información Programática					Información Presupuestal				
			Meta Anual 2015		Real Obtenida	% de Avance Respecto a:		Comportamiento Anual 2015			% de Avance Respecto a:	
			Proyectada	Modificada		Meta Proyectada	Meta Modificada	Aprobado	Modificado	Devengado	Aprobado 2015	Modificado 2015
1	Instituto Tecnológico Superior Zacatecas Occidente Mejoramiento del servicio educativo de nivel superior prestado por el Instituto Tecnológico Superior Zacatecas Occidente	Alumno	850	850	705	82.94%	82.94%	8,290,737	8,841,349	8,841,349	106.64%	100.00%
		Alumno	850	850	705	82.94%	82.94%	8,290,737	8,841,349	8,841,349	106.64%	100.00%
1	Instituto Tecnológico Superior Zacatecas Sur Fortalecimiento del ITSZaS	Alumnos	860	860	0	0.00%	0.00%	6,952,553	10,283,019	10,283,019	147.90%	100.00%
		Alumnos	860	860	0	0.00%	0.00%	6,952,553	10,283,019	10,283,019	147.90%	100.00%
1	Universidad Tecnológica del Estado de Zacatecas Ofertar Educación Tecnológica de Calidad a los estudiantes de la UTEZ	Alumno	2,147	2,147	2,048	95.39%	95.39%	21,247,723	26,874,626	26,874,626	126.48%	100.00%
		Alumno	2,147	2,147	2,048	95.39%	95.39%	21,247,723	26,874,626	26,874,626	126.48%	100.00%
1	Universidad Politécnica de Zacatecas Proyecto estratégico de educación integral de calidad	Programas Académicos	7	7	6	85.71%	85.71%	29,234,526	21,229,526	21,229,526	72.62%	100.00%
		Programas Académicos	7	7	6	85.71%	85.71%	29,234,526	21,229,526	21,229,526	72.62%	100.00%
1	Escuela Estatal de Conservación y Restauración de Zacatecas "Refugio Reyes" Operación de la Escuela Estatal de Conservación y Restauración de Zacatecas	Personas	400	400	45	11.25%	11.25%	0	2,802,725	2,802,725	100.00%	100.00%
		Personas	400	400	45	11.25%	11.25%	0	2,802,725	2,802,725	100.00%	100.00%
1	Instituto de Capacitación para el Trabajo Incremento de la cobertura en la formación para y en el trabajo	Alumnos	380	380	697	183.42%	183.42%	0	9,261,177	9,261,177	100.00%	100.00%
		Alumnos	380	380	697	183.42%	183.42%	0	9,261,177	9,261,177	100.00%	100.00%
<b>Total Hoja 3/3</b>			4,644	4,644	3,501	75.39%	75.39%	65,725,539	79,292,421	79,292,421	120.64%	100.00%
<b>TOTALES</b>		Varias	38,522	38,522	36,510	94.78%	94.78%	777,252,515	918,312,450	918,312,450	118.15%	100.00%

Fuente de la Información Programática: Unidad de Planeación.  
 Fuente de la Información Financiera: Secretaría de Finanzas.

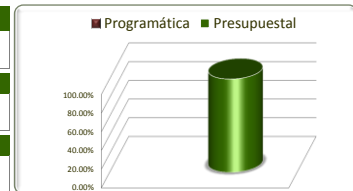


<b>Eje</b>	<b>Descripción</b>
5	Zacatecas Justo
<b>Línea</b>	<b>Descripción</b>
3	Educación de Calidad para un Zacatecas Moderno y Productivo
<b>Estrategia</b>	<b>Descripción</b>
3	Disminuiremos el Rezago Educativo



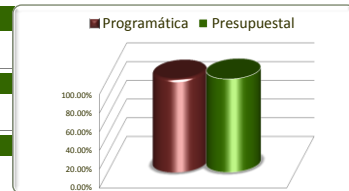
No. de Proj.	Dependencia / Entidad Proyecto	Unidad de Medida	Información Programática					Información Presupuestal				
			Meta Anual 2015		Real Obtenida	% de Avance Respecto a:		Comportamiento Anual 2015			% de Avance Respecto a:	
			Proyectada	Modificada		Meta Proyectada	Meta Modificada	Aprobado	Modificado	Devengado	Aprobado 2015	Modificado 2015
5	<b>Secretaría de Educación</b>							<b>7,212,106</b>	<b>5,276,037</b>	<b>5,276,037</b>	<b>73.16%</b>	<b>100.00%</b>
	Equidad e Inclusión Educativa							7,212,106	5,276,037	5,276,037	73.16%	100.00%
1	<b>Instituto Zacatecano de Educación para Adultos</b>	<b>Adulto</b>	<b>33,602</b>	<b>33,602</b>	<b>32,843</b>	<b>97.74%</b>	<b>97.74%</b>	<b>61,373,967</b>	<b>67,951,340</b>	<b>67,951,340</b>	<b>110.72%</b>	<b>100.00%</b>
	Atención a la Demanda de Educación para Adultos de 15 Años y Más en Rezago Educativo	Adulto	33,602	33,602	32,843	97.74%	97.74%	61,373,967	67,951,340	67,951,340	110.72%	100.00%
1	<b>Colegio de Bachilleres del Estado de Zacatecas</b>							<b>318,704,562</b>	<b>410,999,086</b>	<b>410,999,086</b>	<b>128.96%</b>	<b>100.00%</b>
	Formación integral con oferta educativa de calidad							318,704,562	410,999,086	410,999,086	128.96%	100.00%
<b>TOTALES</b>		<b>Varias</b>	<b>33,602</b>	<b>33,602</b>	<b>32,843</b>	<b>97.74%</b>	<b>97.74%</b>	<b>387,290,635</b>	<b>484,226,463</b>	<b>484,226,463</b>	<b>125.03%</b>	<b>100.00%</b>

<b>Eje</b>	<b>Descripción</b>
5	Zacatecas Justo
<b>Línea</b>	<b>Descripción</b>
3	Educación de Calidad para un Zacatecas Moderno y Productivo
<b>Estrategia</b>	<b>Descripción</b>
4	Fomentaremos la Participación Social y la Vinculación con el Sistema Educativo



No. de Proy.	Dependencia / Entidad Proyecto	Unidad de Medida	Información Programática				Información Presupuestal					
			Meta Anual 2015		Real Obtenida	% de Avance Respecto a:		Comportamiento Anual 2015			% de Avance Respecto a:	
			Proyectada	Modificada		Meta Proyectada	Meta Modificada	Aprobado	Modificado	Devengado	Aprobado 2015	Modificado 2015
1	Secretaría de Educación							2,629,369	2,495,686	2,495,686	94.92%	100.00%
	Educación Básica							2,629,369	2,495,686	2,495,686	94.92%	100.00%
<b>TOTALES</b>								2,629,369	2,495,686	2,495,686	94.92%	100.00%

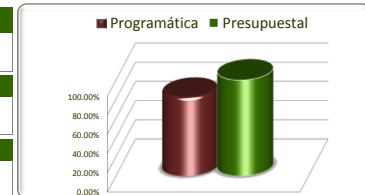
<b>Eje</b>	<b>Descripción</b>
5	Zacatecas Justo
<b>Línea</b>	<b>Descripción</b>
3	Educación de Calidad para un Zacatecas Moderno y Productivo
<b>Estrategia</b>	<b>Descripción</b>
5	Fomentaremos el Desarrollo e Innovación en los Sistemas de Educación



No. de Proy.	Dependencia / Entidad Proyecto	Unidad de Medida	Información Programática					Información Presupuestal				
			Meta Anual 2015		Real Obtenida	% de Avance Respecto a:		Comportamiento Anual 2015			% de Avance Respecto a:	
			Proyectada	Modificada		Meta Proyectada	Meta Modificada	Aprobado	Modificado	Devengado	Aprobado 2015	Modificado 2015
8	Secretaría de Educación	Escuela atender	274,855	274,855	274,855	100.00%	100.00%	3,521,000	1,189,650	1,189,650	33.79%	100.00%
	Investigación Científica y Desarrollo Tecnológico	Escuela atender	274,855	274,855	274,855	100.00%	100.00%	3,521,000	1,189,650	1,189,650	33.79%	100.00%
<b>TOTALES</b>		Escuela atender	274,855	274,855	274,855	100.00%	100.00%	3,521,000	1,189,650	1,189,650	33.79%	100.00%

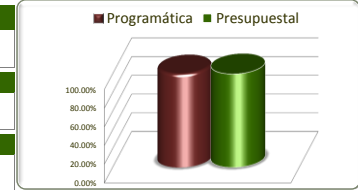
Fuente de la Información Programática: Unidad de Planeación.  
 Fuente de la Información Financiera: Secretaría de Finanzas.

Eje	Descripción
5	Zacatecas Justo
Línea	Descripción
3	Educación de Calidad para un Zacatecas Moderno y Productivo
Estrategia	Descripción
6	Mejoraremos la Infraestructura Física Educativa



No. de Proy.	Dependencia / Entidad Proyecto	Unidad de Medida	Información Programática					Información Presupuestal				
			Meta Anual 2015		Real Obtenida	% de Avance Respecto a:		Comportamiento Anual 2015			% de Avance Respecto a:	
			Proyectada	Modificada		Meta Proyectada	Meta Modificada	Aprobado	Modificado	Devengado	Aprobado 2015	Modificado 2015
4	<b>Secretaría de Infraestructura</b>	OBRA	257	257	211	82.10%	82.10%	180,349,281	186,115,768	186,115,768	103.20%	100.00%
	Apropiados espacios educativos para otorgar educación de calidad a la población en el Estado	OBRA	257	257	211	82.10%	82.10%	180,349,281	186,115,768	186,115,768	103.20%	100.00%
1	<b>Secretaría de Educación</b>							46,220,785	24,246,575	24,246,575	52.46%	100.00%
	Educación Básica							46,220,785	24,246,575	24,246,575	52.46%	100.00%
<b>TOTALES</b>		OBRA	257	257	211	82.10%	82.10%	226,570,066	210,362,343	210,362,343	92.85%	100.00%

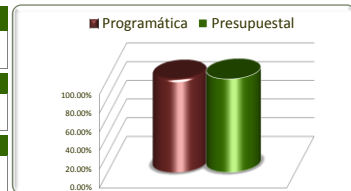
<b>Eje</b>	<b>Descripción</b>
5	Zacatecas Justo
<b>Línea</b>	<b>Descripción</b>
3	Educación de Calidad para un Zacatecas Moderno y Productivo
<b>Estrategia</b>	<b>Descripción</b>
7	Proporcionaremos a los Docentes una Política Eficaz de Estimulos y Capacitación para Avanzar Hacia Educación de Calidad



No. de Proy.	Dependencia / Entidad Proyecto	Unidad de Medida	Información Programática					Información Presupuestal				
			Meta Anual 2015		Real Obtenida	% de Avance Respecto a:		Comportamiento Anual 2015			% de Avance Respecto a:	
			Proyectada	Modificada		Meta Proyectada	Meta Modificada	Aprobado	Modificado	Devengado	Aprobado 2015	Modificado 2015
	<b>Secretaría de Educación</b>	<b>Alumno (a) Atendido</b>	<b>7,500</b>	<b>7,500</b>	<b>7,500</b>	<b>100.00%</b>	<b>100.00%</b>	<b>2,243,275</b>	<b>4,029,403</b>	<b>4,029,403</b>	<b>179.62%</b>	<b>100.00%</b>
1	Educación Básica							1,105,815	1,105,693	1,105,693	99.99%	100.00%
4	Capacitación para el Trabajo	Alumno (a) Atendido	7,500	7,500	7,500	100.00%	100.00%	1,137,460	2,923,710	2,923,710	257.04%	100.00%
<b>TOTALES</b>		<b>Alumno (a) Atendido</b>	<b>7,500</b>	<b>7,500</b>	<b>7,500</b>	<b>100.00%</b>	<b>100.00%</b>	<b>2,243,275</b>	<b>4,029,403</b>	<b>4,029,403</b>	<b>179.62%</b>	<b>100.00%</b>

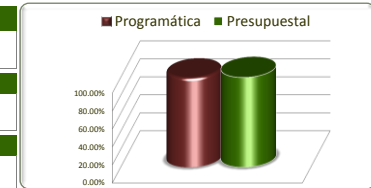
Fuente de la Información Programática: Unidad de Planeación.  
 Fuente de la Información Financiera: Secretaría de Finanzas.

<b>Eje</b>	<b>Descripción</b>
5	Zacatecas Justo
<b>Línea</b>	<b>Descripción</b>
3	Educación de Calidad para un Zacatecas Moderno y Productivo
<b>Estrategia</b>	<b>Descripción</b>
8	Fortaleceremos la Evaluación y Transparencia en la Educación



No. de Proy.	Dependencia / Entidad Proyecto	Unidad de Medida	Información Programática					Información Presupuestal				
			Meta Anual 2015		Real Obtenida	% de Avance Respecto a:		Comportamiento Anual 2015			% de Avance Respecto a:	
			Proyectada	Modificada		Meta Proyectada	Meta Modificada	Aprobado	Modificado	Devengado	Aprobado 2015	Modificado 2015
	<b>Secretaría de Educación</b>	<b>Varias</b>	<b>1,200,064</b>	<b>1,200,064</b>	<b>1,200,064</b>	<b>100.00%</b>	<b>100.00%</b>	<b>793,497,158</b>	<b>734,181,103</b>	<b>734,181,103</b>	<b>92.52%</b>	<b>100.00%</b>
6	Cultura y el Arte	Poblacion Demandante	1,200,000	1,200,000	1,200,000	100.00%	100.00%	9,828,000	9,501,811	9,501,811	96.68%	100.00%
11	Administración Educativa Estatal.	Unidad atendida	64	64	64	100.00%	100.00%	783,669,158	724,679,293	724,679,293	92.47%	100.00%
<b>TOTALES</b>		<b>Varias</b>	<b>1,200,064</b>	<b>1,200,064</b>	<b>1,200,064</b>	<b>100.00%</b>	<b>100.00%</b>	<b>793,497,158</b>	<b>734,181,103</b>	<b>734,181,103</b>	<b>92.52%</b>	<b>100.00%</b>

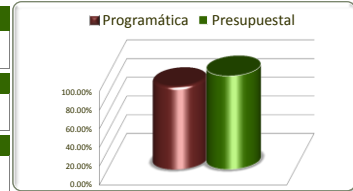
<b>Eje</b>	<b>Descripción</b>
5	Zacatecas Justo
<b>Línea</b>	<b>Descripción</b>
4	Salud y Seguridad Social para Todos
<b>Estrategia</b>	<b>Descripción</b>
1, 2, 3, 4, 5, 6, 7, 8 y 9	



Objetivos	Unidad de Medida	Información Programática					Información Presupuestal				
		Meta Anual 2015		Real Obtenida	% de Avance Respecto a:		Comportamiento Anual 2015			% de Avance Respecto a:	
		Proyectada	Modificada		Meta Proyectada	Meta Modificada	Aprobado	Modificado	Devengado	Aprobado 2015	Modificado 2015
Reorganizaremos la Prestación de la Atención a Través de las Redes de Servicios con Énfasis en la Atención en Áreas de Mayor Dispersión y Alta Marginación	Consulta	256,968	256,968	227,789	88.64%	88.64%	91,420,196	100,796,918	100,796,918	110.26%	100.00%
Fortaleceremos las Acciones de Promoción en el Autocidadano de la Salud, Enfatizando la Detección Oportuna de Enfermedades	Porcentaje	99	99	99	100.00%	100.00%	16,161,370	50,543,186	50,542,586	312.74%	100.00%
Fortaleceremos la Infraestructura y Equipamiento de los Servicios de Salud							1,481,033	1,481,033	1,481,033	100.00%	100.00%
Consolidaremos el Sistema Estatal de Protección Social en Salud a Través del Acceso Universal a los Servicios de Salud	Persona	274,405	274,405	301,038	109.71%	109.71%	12,926,070	578,287,811	578,287,811	4473.81%	100.00%
Fortaleceremos la Protección Contra Riesgos Sanitarios							2,169,285	2,169,285	2,169,285	100.00%	100.00%
Garantizaremos la Calidad en la Prestación de Servicios a la Población Zacatecana	Apoyo	199	199	219	110.05%	110.05%	2,102,971,359	2,233,678,222	2,233,678,222	106.22%	100.00%
Promoveremos la implementación en sistemas, tecnologías de la información y de comunicación que permitan elevar la eficiencia de los procesos administrativos para la toma de decisiones.							13,000	13,000	13,000	100.00%	100.00%
Fortaleceremos los mecanismos y procesos de enseñanza e investigación en salud que permitan elevar las competencias y el desarrollo del capital humano en este sector.							363,900	363,900	363,900	100.00%	100.00%
Impulsaremos la Rectoría en Salud a través de la reforma del Sistema Estatal de Salud.							18,348,704	18,348,704	18,348,704	100.00%	100.00%
<b>TOTALES</b>	<b>Varias</b>	<b>531,671</b>	<b>531,671</b>	<b>529,145</b>	<b>99.52%</b>	<b>99.52%</b>	<b>2,245,854,917</b>	<b>2,985,682,059</b>	<b>2,985,681,459</b>	<b>132.94%</b>	<b>100.00%</b>

Fuente de la Información Programática: Unidad de Planeación.  
 Fuente de la Información Financiera: Secretaría de Finanzas.

<b>Eje</b>	<b>Descripción</b>
5	Zacatecas Justo
<b>Línea</b>	<b>Descripción</b>
4	Salud y Seguridad Social para Todos
<b>Estrategia</b>	<b>Descripción</b>
1	Reorganizaremos la Prestación de la Atención a Través de las Redes de Servicios con Énfasis en la Atención en Áreas de Mayor Dispersión y Alta Marginación

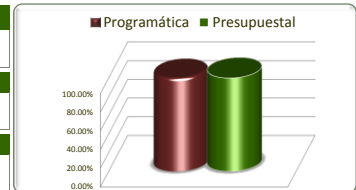


No. de Proy.	Dependencia / Entidad Proyecto	Unidad de Medida	Información Programática					Información Presupuestal				
			Meta Anual 2015		Real Obtenida	% de Avance Respecto a:		Comportamiento Anual 2015			% de Avance Respecto a:	
			Proyectada	Modificada		Meta Proyectada	Meta Modificada	Aprobado	Modificado	Devengado	Aprobado 2015	Modificado 2015
2	<b>Servicios de Salud de Zacatecas</b>	<b>Consulta</b>	<b>256,968</b>	<b>256,968</b>	<b>227,789</b>	<b>88.64%</b>	<b>88.64%</b>	<b>14,741,806</b>	<b>14,741,806</b>	<b>14,741,806</b>	<b>100.00%</b>	<b>100.00%</b>
	Brindar servicios de atención médica ambulatoria y de unidades móviles (H60)	Consulta	256,968	256,968	227,789	88.64%	88.64%	14,741,806	14,741,806	14,741,806	100.00%	100.00%
1	<b>Sistema para el Desarrollo Integral de la Familia</b>							<b>76,678,390</b>	<b>86,055,112</b>	<b>86,055,112</b>	<b>112.23%</b>	<b>100.00%</b>
	Asistencia Integral a la Población Vulnerable del Estado							76,678,390	86,055,112	86,055,112	112.23%	100.00%
<b>TOTALES</b>		<b>Consulta</b>	<b>256,968</b>	<b>256,968</b>	<b>227,789</b>	<b>88.64%</b>	<b>88.64%</b>	<b>91,420,196</b>	<b>100,796,918</b>	<b>100,796,918</b>	<b>110.26%</b>	<b>100.00%</b>

Fuente de la Información Programática: Unidad de Planeación.  
 Fuente de la Información Financiera: Secretaría de Finanzas.



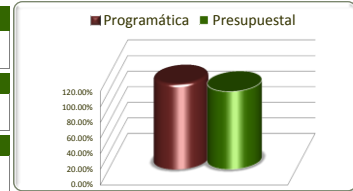
<b>Eje</b>	<b>Descripción</b>
5	Zacatecas Justo
<b>Línea</b>	<b>Descripción</b>
4	Salud y Seguridad Social para Todos
<b>Estrategia</b>	<b>Descripción</b>
2	Fortaleceremos las Acciones de Promoción en el Autoc Ciudadano de la Salud, Enfatizando la Detección Oportuna de Enfermedades



No. de Proy.	Dependencia / Entidad Proyecto	Unidad de Medida	Información Programática					Información Presupuestal				
			Meta Anual 2015		Real Obtenida	% de Avance Respecto a:		Comportamiento Anual 2015			% de Avance Respecto a:	
			Proyectada	Modificada		Meta Proyectada	Meta Modificada	Aprobado	Modificado	Devengado	Aprobado 2015	Modificado 2015
1	Servicios de Salud de Zacatecas	Porcentaje	99	99	99	100.00%	100.00%	16,161,370	50,543,186	50,542,586	312.74%	100.00%
	Programa Convenido de Salud para Gobierno del Estado	Porcentaje	99	99	99	100.00%	100.00%	16,161,370	50,543,186	50,542,586	312.74%	100.00%
<b>TOTALES</b>		Porcentaje	99	99	99	100.00%	100.00%	16,161,370	50,543,186	50,542,586	312.74%	100.00%



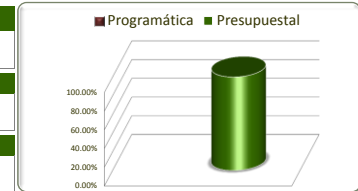
Eje	Descripción
5	Zacatecas Justo
Línea	Descripción
4	Salud y Seguridad Social para Todos
Estrategia	Descripción
4	Consolidaremos el Sistema Estatal de Protección Social en Salud a Través del Acceso Universal a los Servicios de Salud



No. de Proy.	Dependencia / Entidad Proyecto	Unidad de Medida	Información Programática					Información Presupuestal				
			Meta Anual 2015		Real Obtenida	% de Avance Respecto a:		Comportamiento Anual 2015			% de Avance Respecto a:	
			Proyectada	Modificada		Meta Proyectada	Meta Modificada	Aprobado	Modificado	Devengado	Aprobado 2015	Modificado 2015
3	Servicios de Salud de Zacatecas	Persona	274,405	274,405	301,038	109.71%	109.71%	12,926,070	578,287,811	578,287,811	4473.81%	100.00%
	Seguro Popular	Persona	274,405	274,405	301,038	109.71%	109.71%	12,926,070	578,287,811	578,287,811	4473.81%	100.00%
<b>TOTALES</b>		Persona	274,405	274,405	301,038	109.71%	109.71%	12,926,070	578,287,811	578,287,811	4473.81%	100.00%

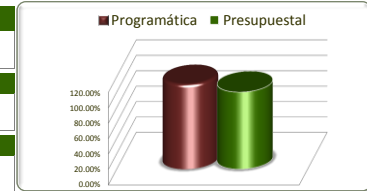
Fuente de la Información Programática: Unidad de Planeación.  
 Fuente de la Información Financiera: Secretaría de Finanzas.

<b>Eje</b>	<b>Descripción</b>
5	Zacatecas Justo
<b>Línea</b>	<b>Descripción</b>
4	Salud y Seguridad Social para Todos
<b>Estrategia</b>	<b>Descripción</b>
5	Fortaleceremos la Protección Contra Riesgos Sanitarios



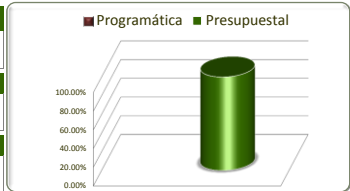
No. de Proy.	Dependencia / Entidad Proyecto	Unidad de Medida	Información Programática				Información Presupuestal					
			Meta Anual 2015		Real Obtenida	% de Avance Respecto a:		Comportamiento Anual 2015			% de Avance Respecto a:	
			Proyectada	Modificada		Meta Proyectada	Meta Modificada	Aprobado	Modificado	Devengado	Aprobado 2015	Modificado 2015
1	Servicios de Salud de Zacatecas							2,169,285	2,169,285	2,169,285	100.00%	100.00%
	Programa Convenido de Salud para Gobierno del Estado							2,169,285	2,169,285	2,169,285	100.00%	100.00%
<b>TOTALES</b>								2,169,285	2,169,285	2,169,285	100.00%	100.00%

<b>Eje</b>	<b>Descripción</b>
5	Zacatecas Justo
<b>Línea</b>	<b>Descripción</b>
4	Salud y Seguridad Social para Todos
<b>Estrategia</b>	<b>Descripción</b>
6	Garantizaremos la Calidad en la Prestación de Servicios a la Población Zacatecana



No. de Proy.	Dependencia / Entidad Proyecto	Unidad de Medida	Información Programática					Información Presupuestal				
			Meta Anual 2015		Real Obtenida	% de Avance Respecto a:		Comportamiento Anual 2015			% de Avance Respecto a:	
			Proyectada	Modificada		Meta Proyectada	Meta Modificada	Aprobado	Modificado	Devengado	Aprobado 2015	Modificado 2015
	<b>Servicios de Salud de Zacatecas</b>	<b>Apoyo</b>	<b>199</b>	<b>199</b>	<b>219</b>	<b>110.05%</b>	<b>110.05%</b>	<b>2,102,971,359</b>	<b>2,233,678,222</b>	<b>2,233,678,222</b>	<b>106.22%</b>	<b>100.00%</b>
1	Programa Convenido de Salud para Gobierno del Estado							210,618,980	232,207,356	232,207,356	110.25%	100.00%
4	Otorgar Apoyo Económico y en Especie en Materia de Salud a Personas Físicas que lo Requieran	Apoyo	100	100	120	120.00%	120.00%	7,500,000	7,500,000	7,500,000	100.00%	100.00%
6	Programas Presupuestales para la Salud	Porcentaje	99	99	99	100.00%	100.00%	1,884,852,379	1,993,970,866	1,993,970,866	105.79%	100.00%
<b>TOTALES</b>		<b>Apoyo</b>	<b>199</b>	<b>199</b>	<b>219</b>	<b>110.05%</b>	<b>110.05%</b>	<b>2,102,971,359</b>	<b>2,233,678,222</b>	<b>2,233,678,222</b>	<b>106.22%</b>	<b>100.00%</b>

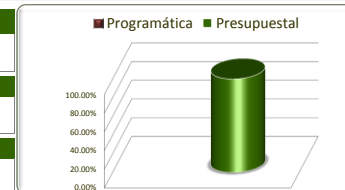
Eje	Descripción
5	Zacatecas Justo
Línea	Descripción
4	Salud y Seguridad Social para Todos
Estrategia	Descripción
7	Promoveremos la implementación en sistemas, tecnologías de la información y de comunicación que permitan elevar la eficiencia de los procesos administrativos para la toma de decisiones.



No. de Proy.	Dependencia / Entidad Proyecto	Unidad de Medida	Información Programática				Información Presupuestal					
			Meta Anual 2015		Real Obtenida	% de Avance Respecto a:		Comportamiento Anual 2015			% de Avance Respecto a:	
			Proyectada	Modificada		Meta Proyectada	Meta Modificada	Aprobado	Modificado	Devengado	Aprobado 2015	Modificado 2015
1	Servicios de Salud de Zacatecas							13,000	13,000	13,000	100.00%	100.00%
	Programa Convenido de Salud para Gobierno del Estado							13,000	13,000	13,000	100.00%	100.00%
<b>TOTALES</b>								13,000	13,000	13,000	100.00%	100.00%

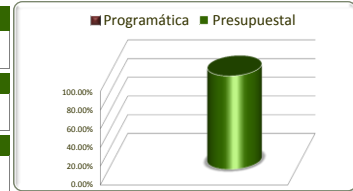
Fuente de la Información Programática: Unidad de Planeación.  
 Fuente de la Información Financiera: Secretaría de Finanzas.

<b>Eje</b>	<b>Descripción</b>
5	Zacatecas Justo
<b>Línea</b>	<b>Descripción</b>
4	Salud y Seguridad Social para Todos
<b>Estrategia</b>	<b>Descripción</b>
8	Fortaleceremos los mecanismos y procesos de enseñanza e investigación en salud que permitan elevar las competencias y el desarrollo del capital humano en este sector.



No. de Proy.	Dependencia / Entidad Proyecto	Información Programática					Información Presupuestal						
		Unidad de Medida	Meta Anual 2015		Real Obtenida	% de Avance Respecto a:		Comportamiento Anual 2015			% de Avance Respecto a:		
			Proyectada	Modificada		Meta Proyectada	Meta Modificada	Aprobado	Modificado	Devengado	Aprobado 2015	Modificado 2015	
1	Servicios de Salud de Zacatecas Programa Convenido de Salud para Gobierno del Estado								363,900	363,900	363,900	100.00%	100.00%
									363,900	363,900	363,900	100.00%	100.00%
<b>TOTALES</b>									363,900	363,900	363,900	100.00%	100.00%

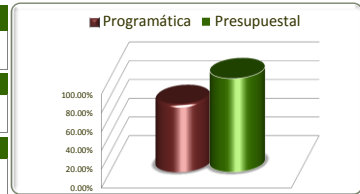
<b>Eje</b>	<b>Descripción</b>
5	Zacatecas Justo
<b>Línea</b>	<b>Descripción</b>
4	Salud y Seguridad Social para Todos
<b>Estrategia</b>	<b>Descripción</b>
9	Impulsaremos la Rectoría en Salud a través de la reforma del Sistema Estatal de Salud.



No. de Proy.	Dependencia / Entidad Proyecto	Unidad de Medida	Información Programática				Información Presupuestal					
			Meta Anual 2015		Real Obtenida	% de Avance Respecto a:		Comportamiento Anual 2015			% de Avance Respecto a:	
			Proyectada	Modificada		Meta Proyectada	Meta Modificada	Aprobado	Modificado	Devengado	Aprobado 2015	Modificado 2015
1	Servicios de Salud de Zacatecas							<b>18,348,704</b>	<b>18,348,704</b>	<b>18,348,704</b>	<b>100.00%</b>	<b>100.00%</b>
	Programa Convenido de Salud para Gobierno del Estado							18,348,704	18,348,704	18,348,704	100.00%	100.00%
<b>TOTALES</b>								<b>18,348,704</b>	<b>18,348,704</b>	<b>18,348,704</b>	<b>100.00%</b>	<b>100.00%</b>

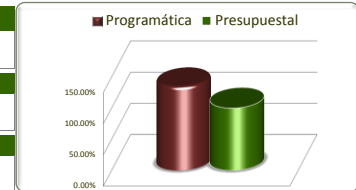


Eje	Descripción
5	Zacatecas Justo
Línea	Descripción
5	Infraestructura Social y Vivienda para el Bienestar
Estrategia	Descripción
1,2,3,4, 5 y 6	



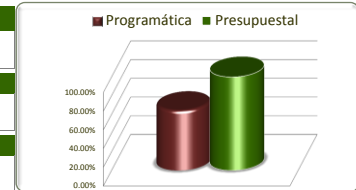
Objetivos	Unidad de Medida	Información Programática					Información Presupuestal				
		Meta Anual 2015		Real Obtenida	% de Avance Respecto a:		Comportamiento Anual 2015			% de Avance Respecto a:	
		Proyectada	Modificada		Meta Proyectada	Meta Modificada	Aprobado	Modificado	Devengado	Aprobado 2015	Modificado 2015
Mejoraremos el Entorno de Colonias y Localidades de Mayor Pobreza y Rezago	Varias	13,600	13,600	18,264	134.29%	134.29%	31,952,168	65,590,436	65,590,436	205.28%	100.00%
Modernizaremos, Ampliaremos y Conservaremos la Infraestructura Existente	Kilometro	2,071	2,071	1,326	64.03%	64.03%	399,386,716	718,272,370	718,272,370	179.84%	100.00%
Promoveremos el Sector de la Construcción para Detonar el Desarrollo Social	Vivienda	42,723	42,723	22,549	52.78%	52.78%	79,338,519	52,663,029	52,663,029	66.38%	100.00%
Fortaleceremos los esquemas de financiamiento y subsidio para la adquisición de vivienda.							2,732,190	2,169,868	2,169,868	79.42%	100.00%
Fortaleceremos el ordenamiento territorial.	Varias	1,649	1,649	1,364	82.72%	82.72%	20,253,704	162,943,289	162,943,288	804.51%	100.00%
Consolidaremos los mecanismos de coordinación institucionales en el sector.							1,077,714	775,321	775,321	71.94%	100.00%
<b>TOTALES</b>	Varias	<b>60,043</b>	<b>60,043</b>	<b>43,503</b>	<b>72.45%</b>	<b>72.45%</b>	<b>534,741,011</b>	<b>1,002,414,314</b>	<b>1,002,414,313</b>	<b>187.46%</b>	<b>100.00%</b>

Eje	Descripción
5	Zacatecas Justo
Línea	Descripción
5	Infraestructura Social y Vivienda para el Bienestar
Estrategia	Descripción
1	Mejoraremos el Entorno de Colonias y Localidades de Mayor Pobreza y Rezago



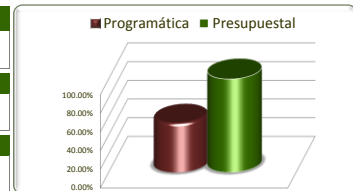
No. de Proy.	Dependencia / Entidad Proyecto	Unidad de Medida	Información Programática				Información Presupuestal					
			Meta Anual 2015		Real Obtenida	% de Avance Respecto a:		Comportamiento Anual 2015			% de Avance Respecto a:	
			Proyectada	Modificada		Meta Proyectada	Meta Modificada	Aprobado	Modificado	Devengado	Aprobado 2015	Modificado 2015
2	<b>Secretaría de Infraestructura</b>							<b>2,128,309</b>	<b>1,953,833</b>	<b>1,953,833</b>	<b>91.80%</b>	<b>100.00%</b>
	Impulso de Vivienda en Zacatecas para Familias de Escasos Recursos y Rezago Social							2,128,309	1,953,833	1,953,833	91.80%	100.00%
7	<b>Secretaría de Desarrollo Social</b>	<b>Vivienda</b>	<b>13,600</b>	<b>13,600</b>	<b>18,264</b>	<b>134.29%</b>	<b>134.29%</b>	<b>29,823,859</b>	<b>63,636,603</b>	<b>63,636,603</b>	<b>213.37%</b>	<b>100.00%</b>
	Programa de fortalecimiento y ampliación de las viviendas	Vivienda	13,600	13,600	18,264	134.29%	134.29%	29,823,859	63,636,603	63,636,603	213.37%	100.00%
<b>TOTALES</b>		Varias	13,600	13,600	18,264	134.29%	134.29%	31,952,168	65,590,436	65,590,436	205.28%	100.00%

<b>Eje</b>	<b>Descripción</b>
5	Zacatecas Justo
<b>Línea</b>	<b>Descripción</b>
5	Infraestructura Social y Vivienda para el Bienestar
<b>Estrategia</b>	<b>Descripción</b>
2	Modernizaremos, Ampliaremos y Conservaremos la Infraestructura Existente



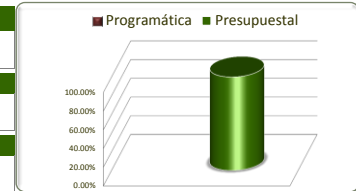
No. de Proy.	Dependencia / Entidad Proyecto	Unidad de Medida	Información Programática					Información Presupuestal				
			Meta Anual 2015		Real Obtenida	% de Avance Respecto a:		Comportamiento Anual 2015			% de Avance Respecto a:	
			Proyectada	Modificada		Meta Proyectada	Meta Modificada	Aprobado	Modificado	Devengado	Aprobado 2015	Modificado 2015
3	Secretaría de Infraestructura	Kilometro	2,071	2,071	1,326	64.03%	64.03%	399,386,716	718,272,370	718,272,370	179.84%	100.00%
	Desarrollo de la Interconexión Territorial del Estado	Kilometro	2,071	2,071	1,326	64.03%	64.03%	399,386,716	718,272,370	718,272,370	179.84%	100.00%
<b>TOTALES</b>		Kilometro	2,071	2,071	1,326	64.03%	64.03%	399,386,716	718,272,370	718,272,370	180%	100%

<b>Eje</b>	<b>Descripción</b>
5	Zacatecas Justo
<b>Línea</b>	<b>Descripción</b>
5	Infraestructura Social y Vivienda para el Bienestar
<b>Estrategia</b>	<b>Descripción</b>
3	Promoveremos el Sector de la Construcción para Detonar el Desarrollo Social



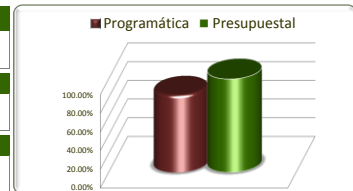
No. de Proy.	Dependencia / Entidad Proyecto	Unidad de Medida	Información Programática					Información Presupuestal					
			Meta Anual 2015		Real Obtenida	% de Avance Respecto a:		Comportamiento Anual 2015			% de Avance Respecto a:		
			Proyectada	Modificada		Meta Proyectada	Meta Modificada	Aprobado	Modificado	Devengado	Aprobado 2015	Modificado 2015	
2	Secretaría de Infraestructura	Vivienda	42,723	42,723	22,549	52.78%	52.78%	79,338,519	52,663,029	52,663,029	66.38%	100.00%	
	Impulso de Vivienda en Zacatecas para Familias de Escasos Recursos	Vivienda	42,723	42,723	22,549	52.78%	52.78%	79,338,519	52,663,029	52,663,029	66.38%	100.00%	
<b>TOTALES</b>		Vivienda	42,723	42,723	22,549	52.78%	52.78%	79,338,519	52,663,029	52,663,029	66.38%	100.00%	

<b>Eje</b>	<b>Descripción</b>
5	Zacatecas Justo
<b>Línea</b>	<b>Descripción</b>
5	Infraestructura Social y Vivienda para el Bienestar
<b>Estrategia</b>	<b>Descripción</b>
4	Fortaleceremos los esquemas de financiamiento y subsidio para la adquisición de vivienda.



No. de Proy.	Dependencia / Entidad Proyecto	Unidad de Medida	Información Programática				Información Presupuestal							
			Meta Anual 2015		Real Obtenida	% de Avance Respecto a:		Comportamiento Anual 2015			% de Avance Respecto a:			
			Proyectada	Modificada		Meta Proyectada	Meta Modificada	Aprobado	Modificado	Devengado	Aprobado 2015	Modificado 2015		
	<b>Secretaría de Infraestructura</b>													
2	Impulso de Vivienda en Zacatecas para Familias de Escasos Recursos									2,732,190	2,169,868	2,169,868	79.42%	100.00%
										2,732,190	2,169,868	2,169,868	79.42%	100.00%
	<b>TOTALES</b>									2,732,190	2,169,868	2,169,868	79%	100%

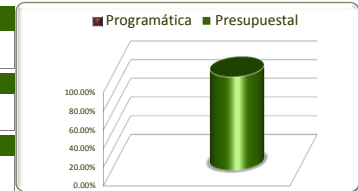
Eje	Descripción
5	Zacatecas Justo
Línea	Descripción
5	Infraestructura Social y Vivienda para el Bienestar
Estrategia	Descripción
5	Fortaleceremos el ordenamiento territorial.



No. de Proy.	Dependencia / Entidad Proyecto	Unidad de Medida	Información Programática				Información Presupuestal						
			Meta Anual 2015		Real Obtenida	% de Avance Respecto a:		Comportamiento Anual 2015			% de Avance Respecto a:		
			Proyectada	Modificada		Meta Proyectada	Meta Modificada	Aprobado	Modificado	Devengado	Aprobado 2015	Modificado 2015	
	<b>Secretaría de Infraestructura</b>								<b>3,018,520</b>	<b>143,979,460</b>	<b>143,979,460</b>	<b>4769.87%</b>	<b>100.00%</b>
2	Impulso de Vivienda en Zacatecas para Familias de Escasos Recursos								3,018,520	143,979,460	143,979,460	4769.87%	100.00%
	<b>Organismo Regularizador de la Tenencia de la Tierra en Zacatecas</b>	<b>Escrituras</b>	<b>1,649</b>	<b>1,649</b>	<b>1,364</b>	<b>82.72%</b>	<b>82.72%</b>	<b>17,235,184</b>	<b>18,963,830</b>	<b>18,963,829</b>	<b>110.03%</b>	<b>100.00%</b>	
1	Regularización de la Tenencia de la Tierra y Cambio de Régimen	Escrituras	1,649	1,649	1,364	82.72%	82.72%	17,235,184	18,963,830	18,963,829	110.03%	100.00%	
<b>TOTALES</b>		Varias	1,649	1,649	1,364	82.72%	82.72%	20,253,704	162,943,289	162,943,288	804.51%	100.00%	

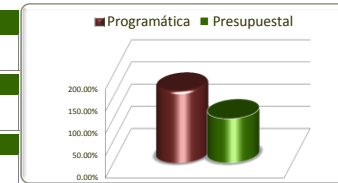
Fuente de la Información Programática: Unidad de Planeación.  
 Fuente de la Información Financiera: Secretaría de Finanzas.

<b>Eje</b>	<b>Descripción</b>
5	Zacatecas Justo
<b>Línea</b>	<b>Descripción</b>
5	Infraestructura Social y Vivienda para el Bienestar
<b>Estrategia</b>	<b>Descripción</b>
6	Consolidaremos los mecanismos de coordinación institucionales en el sector.



No. de Proy.	Dependencia / Entidad Proyecto	Unidad de Medida	Información Programática				Información Presupuestal							
			Meta Anual 2015		Real Obtenida	% de Avance Respecto a:		Comportamiento Anual 2015			% de Avance Respecto a:			
			Proyectada	Modificada		Meta Proyectada	Meta Modificada	Aprobado	Modificado	Devengado	Aprobado 2015	Modificado 2015		
	<b>Secretaría de Infraestructura</b>													
2	Impulso de Vivienda en Zacatecas para Familias de Escasos Recursos									1,077,714	775,321	775,321	71.94%	100.00%
										1,077,714	775,321	775,321	71.94%	100.00%
<b>TOTALES</b>										1,077,714	775,321	775,321	72%	100%

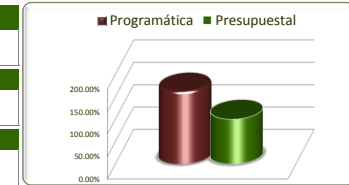
Eje	Descripción
5	Zacatecas Justo
Línea	Descripción
6	Cultura para el Fortalecimiento de Nuestra Identidad
Estrategia	Descripción
1, 4 y 5	



Objetivos	Unidad de Medida	Información Programática					Información Presupuestal				
		Meta Anual 2015		Real Obtenida	% de Avance Respecto a:		Comportamiento Anual 2015			% de Avance Respecto a:	
		Proyectada	Modificada		Meta Proyectada	Meta Modificada	Aprobado	Modificado	Devengado	Aprobado 2015	Modificado 2015
Posicionaremos a Zacatecas como un Estado de Vanguardia en Materia de Preservación, Conservación y Difusión del Patrimonio Cultural en el País y en el Extranjero	Varias	4,894	4,894	7,964	162.73%	162.73%	172,318,064	114,822,128	114,822,127	66.63%	100.00%
Lograremos que la cultura sea accesible a todos los grupos de la sociedad, incorporando a todas las regiones en la vida cultural del Estado y potenciando sus especificidades que dan sentido a la riqueza que sus antepasados construyeron.							33,584,714	33,584,941	33,584,941	100.00%	100.00%
Fomentaremos entre las nuevas generaciones la apreciación y valoración de su herencia e identidad cultural.							4,245,307	4,245,307	4,245,307	100.00%	100.00%
<b>TOTALES</b>	Varias	4,894	4,894	7,964	162.73%	162.73%	210,148,085	152,652,375	152,652,374	72.64%	100.00%



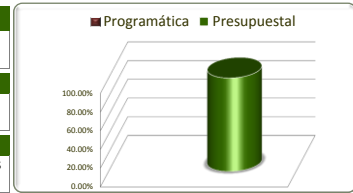
Eje	Descripción
5	Zacatecas Justo
Línea	Descripción
6	Cultura para el Fortalecimiento de Nuestra Identidad
Estrategia	Descripción
1	Posicionaremos a Zacatecas como un Estado de Vanguardia en Materia de Preservación, Conservación y Difusión del Patrimonio Cultural en el País y en el Extranjero



No. de Proy.	Dependencia / Entidad Proyecto	Unidad de Medida	Información Programática					Información Presupuestal				
			Meta Anual 2015		Real Obtenida	% de Avance Respecto a:		Comportamiento Anual 2015			% de Avance Respecto a:	
			Proyectada	Modificada		Meta Proyectada	Meta Modificada	Aprobado	Modificado	Devengado	Aprobado 2015	Modificado 2015
7	Secretaría General de Gobierno	Registro	1,332	1,332	4,132	310.21%	310.21%	2,841,669	3,521,092	3,521,092	123.91%	100.00%
	Crónica del Estado de Zacatecas	Registro	1,332	1,332	4,132	310.21%	310.21%	2,841,669	3,521,092	3,521,092	123.91%	100.00%
1	Junta de Protección y Conservación de Monumentos y Zonas Típicas del Estado de Zacatecas	Visita	3,479	3,479	3,784	108.77%	108.77%	17,825,097	17,030,212	17,030,212	95.54%	100.00%
	Protección y Conservación del Patrimonio Cultural Edificado.	Visita	3,479	3,479	3,784	108.77%	108.77%	17,825,097	17,030,212	17,030,212	95.54%	100.00%
1	Instituto Zacatecano de Cultura "Ramón López Velarde"	Actividad	83	83	48	57.83%	57.83%	151,651,298	94,270,824	94,270,822	62.16%	100.00%
	Implementar Modelo Cultural que Responda a la Importancia que Tiene el Desarrollo Cultural en los Niveles Locales y Globales	Actividad	83	83	48	57.83%	57.83%	151,651,298	94,270,824	94,270,822	62.16%	100.00%
<b>TOTALES</b>		Varias	4,894	4,894	7,964	162.73%	162.73%	172,318,064	114,822,128	114,822,127	66.63%	100.00%

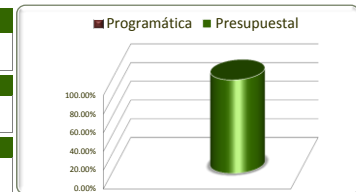
Fuente de la Información Programática: Unidad de Planeación.  
 Fuente de la Información Financiera: Secretaría de Finanzas.

<b>Eje</b>	<b>Descripción</b>
5	Zacatecas Justo
<b>Línea</b>	<b>Descripción</b>
6	Cultura para el Fortalecimiento de Nuestra Identidad
<b>Estrategia</b>	<b>Descripción</b>
4	Lograremos que la cultura sea accesible a todos los grupos de la sociedad, incorporando a todas las regiones en la vida cultural del Estado y potenciando sus especificidades que dan sentido a la riqueza que sus antepasados construyeron.



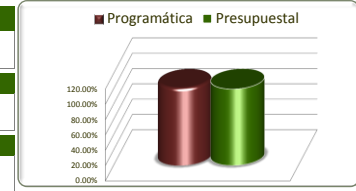
No. de Proy.	Dependencia / Entidad Proyecto	Información Programática					Información Presupuestal					
		Unidad de Medida	Meta Anual 2015		Real Obtenida	% de Avance Respecto a:		Comportamiento Anual 2015			% de Avance Respecto a:	
			Proyectada	Modificada		Meta Proyectada	Meta Modificada	Aprobado	Modificado	Devengado	Aprobado 2015	Modificado 2015
1	Instituto Zacatecano de Cultura "Ramón López Velarde" Implementar Modelo Cultural que Responda a la Importancia que Tiene el Desarrollo Cultural en los Niveles Locales y Globales							33,584,714	33,584,941	33,584,941	100.00%	100.00%
								33,584,714	33,584,941	33,584,941	100.00%	100.00%
<b>TOTALES</b>								33,584,714	33,584,941	33,584,941	100.00%	100.00%

<b>Eje</b>	<b>Descripción</b>
5	Zacatecas Justo
<b>Línea</b>	<b>Descripción</b>
6	Cultura para el Fortalecimiento de Nuestra Identidad
<b>Estrategia</b>	<b>Descripción</b>
5	Fomentaremos entre las nuevas generaciones la apreciación y valoración de su herencia e identidad cultural.



No. de Proy.	Dependencia / Entidad Proyecto	Información Programática					Información Presupuestal					
		Unidad de Medida	Meta Anual 2015		Real Obtenida	% de Avance Respecto a:		Comportamiento Anual 2015			% de Avance Respecto a:	
			Proyectada	Modificada		Meta Proyectada	Meta Modificada	Aprobado	Modificado	Devengado	Aprobado 2015	Modificado 2015
1	Instituto Zacatecano de Cultura "Ramón López Velarde" Implementar Modelo Cultural que Responda a la Importancia que Tiene el Desarrollo Cultural en los Niveles Locales y Globales							4,245,307	4,245,307	4,245,307	100.00%	100.00%
								4,245,307	4,245,307	4,245,307	100.00%	100.00%
<b>TOTALES</b>								4,245,307	4,245,307	4,245,307	100.00%	100.00%

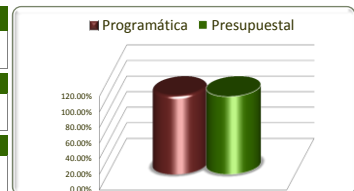
<b>Eje</b>	<b>Descripción</b>
5	Zacatecas Justo
<b>Línea</b>	<b>Descripción</b>
7	Deporte para un Desarrollo Integral y Armónico
<b>Estrategia</b>	<b>Descripción</b>
1	



Objetivos	Unidad de Medida	Información Programática					Información Presupuestal				
		Meta Anual 2015		Real Obtenida	% de Avance Respecto a:		Comportamiento Anual 2015			% de Avance Respecto a:	
		Proyectada	Modificada		Meta Proyectada	Meta Modificada	Aprobado	Modificado	Devengado	Aprobado 2015	Modificado 2015
Fortaleceremos la Cultura Física y la Práctica de Actividades Deportivas en el Estado, como uno de los Elementos Fundamentales de la Salud y el Desarrollo Humano	Varias	339,815	339,815	343,911	101.21%	101.21%	81,854,490	125,737,205	125,737,202	153.61%	100.00%
<b>TOTALES</b>	Varias	<b>339,815</b>	<b>339,815</b>	<b>343,911</b>	<b>101.21%</b>	<b>101.21%</b>	<b>81,854,490</b>	<b>125,737,205</b>	<b>125,737,202</b>	<b>153.61%</b>	<b>100.00%</b>

Fuente de la Información Programática: Unidad de Planeación.  
 Fuente de la Información Financiera: Secretaría de Finanzas.

<b>Eje</b>	<b>Descripción</b>
5	Zacatecas Justo
<b>Línea</b>	<b>Descripción</b>
7	Deporte para un Desarrollo Integral y Armónico
<b>Estrategia</b>	<b>Descripción</b>
1	Fortaleceremos la Cultura Física y la Práctica de Actividades Deportivas en el Estado, como uno de los Elementos Fundamentales de la Salud y el Desarrollo Humano



No. de Proy.	Dependencia / Entidad Proyecto	Unidad de Medida	Información Programática					Información Presupuestal				
			Meta Anual 2015		Real Obtenida	% de Avance Respecto a:		Comportamiento Anual 2015			% de Avance Respecto a:	
			Proyectada	Modificada		Meta Proyectada	Meta Modificada	Aprobado	Modificado	Devengado	Aprobado 2015	Modificado 2015
	<b>Instituto de Cultura Física y Deporte del Estado de Zacatecas</b>	<b>Varias</b>	<b>339,815</b>	<b>339,815</b>	<b>343,911</b>	<b>101.21%</b>	<b>101.21%</b>	<b>81,854,490</b>	<b>125,737,205</b>	<b>125,737,202</b>	<b>153.61%</b>	<b>100.00%</b>
1	Estilo de vida activo en la Población	Persona	338,000	338,000	338,542	100.16%	100.16%	33,176,636	35,460,617	35,460,614	106.88%	100.00%
2	Proyección del Deporte Zacatecano	Participación	1,015	1,015	1,104	108.77%	108.77%	36,715,895	78,313,410	78,313,410	213.30%	100.00%
3	Programa de infraestructura física-deportiva	Metro Cuadrado	800	800	4,265	533.13%	533.13%	11,961,959	11,963,177	11,963,177	100.01%	100.00%
<b>TOTALES</b>		<b>Varias</b>	<b>339,815</b>	<b>339,815</b>	<b>343,911</b>	<b>101.21%</b>	<b>101.21%</b>	<b>81,854,490</b>	<b>125,737,205</b>	<b>125,737,202</b>	<b>153.61%</b>	<b>100.00%</b>



### **III. III Información Programática**

#### **Indicadores de Resultados Nivel Fin**

Poder Ejecutivo del Estado de Zacatecas  
Secretaría de Finanzas  
Cuenta Pública del 1 de enero al 31 de diciembre de 2015

**Matriz de Indicadores de Desempeño bajo la Metodología Marco Lógico a Nivel Fin al 31 de diciembre de 2015.**

DEPENDENCIA	NUM PROYECTO	NOMBRE PROYECTO	NOMBRE	MÉTODO DE CÁLCULO	UNIDAD DE MEDIDA	META	RESULTADO AL 31 DE DICIEMBRE 2015
Jefatura de la Oficina del Gobernador	1	Coordinación Institucional	Tasa de comités de participación en las obras y acciones del Gobierno del Estado con respecto a la población del Estado	(número de comités /población total)*10000	Comité	200	
Jefatura de la Oficina del Gobernador	2	Comunicación con Imagen Institucional	Porcentaje de conocimiento de la población sobre las actividades que realiza la Administración Pública.	(Personas que conocen las actividades de Gobierno/Total de encuestas aplicadas)*100	Porcentaje	50	
Jefatura de la Oficina del Gobernador	3	Agenda Digital	Porcentaje de sitios instalados.	(sitios instalados/sitios programados)*100	Sitio	10	1
Jefatura de la Oficina del Gobernador	4	Sistema de Planeación Democrática del Estado	Porcentaje de atención a los objetivos del PED.	(Objetivos atendidos/Total de objetivos planteados en el PED) * 100	Porcentaje	85	0.8889
Secretaría General de Gobierno	1	Gestión Estratégica de la Gobernabilidad y Política Interior	Índice de reuniones para el desarrollo de la política interior.	(Reuniones realizadas/ reuniones programadas en el año) X 100	Reunión	580	1.1862
Secretaría General de Gobierno	2	Justicia Laboral del Estado de Zacatecas	Conflictos laborales resueltos satisfactoriamente	(Número de conflictos resueltos/ Número de conflictos programados en el año) *100	Porcentaje	100	1.0662
Secretaría General de Gobierno	3	Sistema Estatal de Protección Civil	Índice de capacitaciones en acciones preventivas.	(( Personas capacitadas en los temas de búsqueda y rescate + prevención y combate de incendios+ evacuación de inmuebles+ manejo de materias peligrosas + primeros auxilios ) / personas programadas para capacitación en el año ) *100	Porcentaje	100	1.0004
Secretaría General de Gobierno	4	Coordinación institucional, depuración policial y prevención delictiva	Porcentaje de programas federales de seguridad pública implementados en el estado.	(Número de programas convenidos / Número de programas programados) *100	Porcentaje	100	1
Secretaría General de Gobierno	5	Instituto de Formación Profesional para personal sustantivo de instancias de seguridad pública	Índice de aumento en la profesionalización de los elementos de las corporaciones de seguridad pública	Suma de elementos profesionalizados	Personas	736	7.36
Secretaría General de Gobierno	6	Desarrollo de la Comunidad Migrante	Número de programas dirigidos a migrantes y sus familias	Suma de programas y proyectos autorizados para la atención a migrantes.	Programas	6	
Secretaría General de Gobierno	7	Crónica del Estado de Zacatecas	Acervos acopiados y registrados	Sumatoria de acervos acopiados y registrados	Registro	1332	4032
Secretaría de Finanzas	1	Administración de los ingresos propios y transferidos	Porcentaje de ingresos que recauda el Estado del total de ingresos que percibe.	Ingresos provenientes de fuentes locales/Ingresos totales *100	Porcentaje	0.50%	5.45%
Secretaría de Finanzas	2	Contabilidad Gubernamental	Porcentaje de dependencias y entidades de la administración pública estatal que implementaron la armonización contable.	Número de dependencias y entidades de la administración pública estatal armonizadas / total de dependencias y entidades de la administración pública estatal * 100	Porcentaje	100%	100.00%
Secretaría de Finanzas	3	Modernización del catastro y registro público de la propiedad.	Porcentaje de recaudación proveniente de los servicios de catastro y registro público.	(Ingresos obtenidos en el ejercicio fiscal año 1 por los servicios de catastro y registro público/ingresos obtenidos por los servicios de catastro y registro público en el ejercicio fiscal anterior) * 100	Porcentaje	0.50%	116.74%
Secretaría de Finanzas	4	Gestión del gasto público con enfoque a resultados.	Eficiencia del proceso presupuestario de acuerdo a las atribuciones de la SEFIN.	(% Eficiencia en presupuestación +% Eficiencia ejercicio control+% Eficiencia Seguimiento+% Eficiencia Evaluación Financiera)/4	Porcentaje	75%	73.00%
Secretaría de Finanzas	5	Gestión Institucional	Índice de Operación Administrativa.	Sistemas Realizados / Sistemas Programados *100	Porcentaje	100%	100.00%

Poder Ejecutivo del Estado de Zacatecas  
Secretaría de Finanzas  
Cuenta Pública del 1 de enero al 31 de diciembre de 2015

**Matriz de Indicadores de Desempeño bajo la Metodología Marco Lógico a Nivel Fin al 31 de diciembre de 2015.**

DEPENDENCIA	NUM PROYECTO	NOMBRE PROYECTO	NOMBRE	MÉTODO DE CÁLCULO	UNIDAD DE MEDIDA	META	RESULTADO AL 31 DE DICIEMBRE 2015
Secretaría de Administración	1	Mejora continua de los procesos críticos de la Secretaría de Administración	Vigencia y alcance del certificado.	Resultados del dictamen de la casa certificadora	Certificado	1	1
Secretaría de Administración	2	Administración de los recursos humanos del Estado.	Horas de capacitación.	Horas de capacitación efectivamente realizadas	Horas de capacitación	1365	810
Secretaría de Administración	3	Adquisición y contratación de bienes y servicios.	Número de procedimientos realizados por tipo.	Número de procedimientos realizados/Número de solicitudes de compras.	Procedimientos	3535	1
Secretaría de Administración	4	Administración de los activos fijos del Gobierno del Estado.	Actualización en el SAAF	Número de registros actualizados/Número de registros existentes	Registros	69805 muebles/19	1.07
Secretaría de Administración	5	Servicios a la ciudadanía	Solicitudes diversas atendidas.	(Número de solicitudes atendidas/Número de solicitudes recibidas)*100	Solicitud	1332	1
Secretaría de Administración	6	Eventos Cívicos	Presentaciones atendidas.	(Número de eventos apoyados/Número de solicitudes de apoyo u ordenes de servicio)*100 recibidas	Eventos	139	1
Secretaría de Administración	7	Salvaguardia, protección y custodia (mantenimiento y conservación) del complejo de Ciudad Administrativa	Superficies efectivamente atendidas.	(Número de superficies del complejo atendidas/Número de superficies del complejo consideradas)*100	Superficies	13	1
Secretaría de Administración	8	Transporte Gubernamental	Cumplimiento de obligaciones	(Número de obligaciones atendidas/Número de requerimiento de obligaciones recibidas)*100	Obligaciones	31	0.9677
Secretaría de la Función Pública	1	Control y Evaluación Gubernamental	Porcentaje de auditorías realizadas	(Número de auditorías realizadas/Número de auditorías programadas)X 100	Auditoría	100%	1.1458
Secretaría de la Función Pública	2	Acceso a la Información Pública para consolidar la Transparencia	Visitas al portal de transparencia	Número de visitas al portal de transparencia	Visitas	100%	141170
Secretaría de la Función Pública	3	Contraloría Social	Porcentaje de quejas y denuncias en relación a las atendidas	(Quejas y denuncias atendidas/ Quejas y denuncias recibidas ) X 100	Quejas	100%	0.9622
Secretaría de la Función Pública	4	Programa Integral de Modernización Administrativa	Proyectos desarrollados en relación a los solicitados	(Número de proyectos desarrollados/Número de proyectos solicitados) X 100	Proyectos	100%	1
Secretaría de Economía	1	Programa para promover la Competitividad e igualdad de las empresarias y empresarios	Tasa de crecimiento anual en inversión extranjera directa	(Inversión extranjera directa materializada en Zacatecas en el año actual/Inversión extranjera directa materializada en Zacatecas en el año anterior) * 100	Porcentaje	50%	0.674
Secretaría de Economía	2	Programa de Apoyo al Empleo	Tasa de desocupación	(Población desocupada+población disponible/población económicamente activa+población disponible)*100	Porcentaje	4%	0.0376
Secretaría de Economía	3	Programa para el Desarrollo del Sector Artesanal	Ingreso familiar mensual promedio.	(Total de ingreso familiar mensual de artesanos encuestados/total de artesanos encuestados)	Pesos	5,000.00	4530
Secretaría de Economía	4	Programa de Industrialización y Comercialización de los Productos del Campo	Productos agroindustriales desarrollados.	Número de productos agroindustriales desarrollados/número de productos agroindustriales programados a desarrollar	Porcentaje	416	1
Secretaría de Economía	5	Fortalecimiento sustentable del sector minero del estado	Tasa de crecimiento anual del producto interno minero.	(Producto interno bruto minero del año actual/producto interno bruto minero del año anterior) * 100	Porcentaje	10%	1.045
Secretaría de Economía	6	Acceso a financiamiento a las empresas y actividades productivas de la entidad	Tasa de colocación de créditos	(Número de créditos contratados/número de créditos programados) * 100	Porcentaje	335	0.8889



Poder Ejecutivo del Estado de Zacatecas  
Secretaría de Finanzas  
Cuenta Pública del 1 de enero al 31 de diciembre de 2015

**Matriz de Indicadores de Desempeño bajo la Metodología Marco Lógico a Nivel Fin al 31 de diciembre de 2015.**

DEPENDENCIA	NUM PROYECTO	NOMBRE PROYECTO	NOMBRE	MÉTODO DE CÁLCULO	UNIDAD DE MEDIDA	META	RESULTADO AL 31 DE DICIEMBRE 2015
Secretaría de Economía	7	Desarrollo de infraestructura industrial y de servicios	Variación anual en el producto interno bruto del sector industrial	(Producto interno bruto del sector industrial en el año actual/producto interno bruto del sector industrial en el año anterior) * 100	Millones de pesos	10%	1.1092
Secretaría de Economía	8	Impulso a las exportaciones de productos locales	Tasa de crecimiento anual del valor de las exportaciones locales	(Valor de las exportaciones en el año actual/valor de las exportaciones en el año anterior) * 100	Porcentaje	20%	0.8846
Secretaría de Economía	9	Articulación del Sector de Tecnologías de la Información del Estado de Zacatecas	Porcentaje de empresas e instituciones del sector T.I atendidas.	(Número de empresas e instituciones del sector TI atendidas/total de empresas e instituciones del sector TI) * 100	Porcentaje	50	0
Secretaría del Campo	1	Proyecto Integral para el Desarrollo Rural	Alta productividad en las actividades del sector rural	Número de actividades con recursos asignados/Total de actividades contempladas en el Programa Operativo Anual*100	Actividad	40	0.8837
Secretaría del Agua y Medio Ambiente	1	Aumento en las Coberturas de Agua Potable, Alcantarillado y Saneamiento en el Estado de Zacatecas	Coberturas en materia de Agua Potable, Alcantarillado y Saneamiento de Aguas Residuales.	CEAP= PA/PT * 100	Porcentaje	97	0.957
Secretaría del Agua y Medio Ambiente	2	Elaboración de Proyectos para la Conservación y Preservación del Medio Ambiente en el Estado de Zacatecas	Calidad del aire y el avance de Forestación de áreas verdes	Se medirá la calidad del aire y el avance de forestación de áreas verdes en zonas urbanas.	Porcentaje	100	1
Secretaría de Infraestructura	1	Eficiente Infraestructura de Obra Pública	Porcentaje de obras realizadas y (o) mantenidas que contribuyen al desarrollo urbano sustentable	Obras realizadas y (o) mantenidas que contribuyen al desarrollo urbano sustentable = Obras Realizadas y (o) Mantenidas que contribuyen al desarrollo urbano sustentable Ejecutadas * 100 / Obras Realizadas y (o) mantenidas que contribuyen al desarrollo urbano sustentable Programadas	Obra	620	
Secretaría de Infraestructura	2	Impulso de Vivienda en Zacatecas para Familias de Escasos Recursos y Rezago Social	Porcentaje de Viviendas apoyadas y/o construidas Ejecutadas	Viviendas apoyadas y/o construidas Ejecutadas = Viviendas apoyadas y/o construidas Ejecutadas Reales * 100 / Viviendas apoyadas y/o construidas Ejecutadas Meta	Vivienda	42,723	
Secretaría de Infraestructura	3	Desarrollo de la Interconexión Territorial del Estado	Porcentaje de obras realizadas y (o) mantenidas que contribuyen al desarrollo urbano sustentable	Obras realizadas y (o) mantenidas que contribuyen al desarrollo urbano sustentable = Obras Realizadas y (o) Mantenidas que contribuyen al desarrollo urbano sustentable Ejecutadas * 100 / Obras Realizadas y (o) mantenidas que contribuyen al desarrollo urbano sustentable Programadas	Kilómetros Lineales	2071	
Secretaría de Infraestructura	4	Apropiados espacios educativos para otorgar educación de calidad a la población en el Estado	Porcentaje de obras de infraestructura educativa ejecutadas	PdOdIFEE = PdOdIFEER * 100 / PdOdIFEM	Obra	257	
Secretaría de Turismo	1	Llegada y estadía de turistas a los municipios con mayor vocación turística	Tasa de variación de trabajadores subordinados o remunerados del estado de Zacatecas en comparación al trimestre anterior.	(Número de trabajadores subordinados o remunerados del estado del trimestre j del año t/Número Trabajadores subordinados o remunerados del estado del trimestre j del año t-1)*100	Por ciento	1	1.025
Secretaría de Educación	1	Educación Básica	Índice de Atención a la Población con Necesidades de Educación Básica	AAEB/PACA*100	Niño(a) atender	473	0.5397
Secretaría de Educación	2	Educación Media Superior	Índice de Atención a la Población con Necesidades en Educación Media Superior	AAEMS/PACA*100	Niño(a) atender	9714	0.7869
Secretaría de Educación	3	Educación Superior	Índice de Atención a la Población con necesidades en Educación Superior	AAES/PACA*100	Niño(a) atender	17,384	0.9201
Secretaría de Educación	4	Capacitación para el Trabajo	Índice de Atención para la Población con necesidades de Capacitación para el Trabajo	AACT/PACA*100	Alumno atender	220,100	1509.05
Secretaría de Educación	5	Equidad e Inclusión Educativa	Índice de Atención a Alumnos con Necesidades Específicas	AAANE/PACA*100	Alumno atender	42,763	1

Poder Ejecutivo del Estado de Zacatecas  
Secretaría de Finanzas  
Cuenta Pública del 1 de enero al 31 de diciembre de 2015

**Matriz de Indicadores de Desempeño bajo la Metodología Marco Lógico a Nivel Fin al 31 de diciembre de 2015.**

DEPENDENCIA	NUM PROYECTO	NOMBRE PROYECTO	NOMBRE	MÉTODO DE CÁLCULO	UNIDAD DE MEDIDA	META	RESULTADO AL 31 DE DICIEMBRE 2015
Secretaría de Educación	6	Cultura y el Arte	Índice de Atención a la Población en el Ramo de Cultura	APC/PACA*100	Alumno atender	257,473	8.8409
Secretaría de Educación	7	Cultura Física y Deporte	Índice de atención a Alumnos de Educación Básica con clases de Educación Física	AAEF/PACA*100	Adulto Atender	682	0.9839
Secretaría de Educación	8	Investigación Científica y Desarrollo Tecnológico	Índice de atención a Alumnos en Tecnologías Educativas	AATE/PACA*100	Escuela Atender	280	0.833
Secretaría de Educación	9	Estrategias Transversales	Índice de Atención a Beneficiarios en Educación con Programas Transversales	ABEPT/PACA*100	Beca otorgada	14,930	1.005
Secretaría de Educación	10	Planeación y Evaluación Educativa	Índice de Atención a Beneficiarios en los Procesos de Servicios en Educación	BSE/PACA*100	Programa Implantado	3	1.9867
Secretaría de Educación	11	Administración Educativa Estatal.	Índice de Atención de Unidades Administrativas de la SEDUZAC	UAA/UAPA*100	Docente Capacitado	22,167	0.16
Secretaría de Desarrollo Social	1	Promoción de la participación social en la gestión del desarrollo	Porcentaje de propuestas de los sectores sociales, privados y académicos consensuadas con Gobierno del Estado	(Propuestas consensuadas con gobierno del estado / Total de propuestas Realizadas al gobierno del Estado ) *100	Porcentaje	80	
Secretaría de Desarrollo Social	2	Apoyos para romper el círculo de la pobreza	Medición de la pobreza multidimensional	Formulas de coneval	Porcentaje	52	0.523
Secretaría de Desarrollo Social	3	Programa 3X1	Índice de marginación en localidades migrantes	Cálculos de marginación CONAPO por localidad	Porcentaje	52	
Secretaría de Desarrollo Social	4	Inclusión de las Personas con Discapacidad	Índice de inclusión de las personas con discapacidad en el estado	Índice año 2014 = (Personas Incluidas año 2014 / Personas incluidas año base)*100	Personas	15 % anual	
Secretaría de Desarrollo Social	5	Programa para incentivar el desarrollo integral de la Juventud	Índice de satisfacción de los jóvenes con respecto a su situación económica, trabajo y estudios	(Índice de satisfacción medido mediante encuesta el sector juvenil) * 100	Índice	8	
Secretaría de Desarrollo Social	6	Unidos contra la marginación	Índice de marginación en localidades rurales e índice de marginación en zonas urbanas	Datos oficiales CONAPO	Personas	disminuir en 10%	
Secretaría de Desarrollo Social	7	Programa de fortalecimiento y ampliación de las viviendas	Carencia por calidad y espacios de la vivienda	Medición CONEVAL	Vivienda	4.70%	
Secretaría de Desarrollo Social	8	Coordinación del Desarrollo Social	Variación del desarrollo humano en el Estado de Zacatecas	((Índice DE DESARROLLO HUMANO en el año t / Índice DE DESARROLLO HUMANO en el año t-1) -1)*100	Porcentaje	1	
Secretaría de la Mujer	1	Proyecto para la prevención y atención de la violencia contra las mujeres zacatecanas.	Porcentaje de reducción en el número de mujeres en situación de violencia.	Porcentaje de mujeres en situación de violencia ( ENDIREH 2006)- porcentaje de mujeres en situación de violencia en 2013	Casos de VcM	Disminuir en 1%	0.013
Secretaría de la Mujer	2	Proyecto para institucionalizar la perspectiva de género en la administración pública.	Indicadores de bienestar de las mujeres (educación, salud, ingreso, libre de discriminación)	Estadísticas de INEGI	Índice de Desigualdad de Género	10	0.0037
Secretaría de Seguridad Pública	1	Operativos realizados en los principales polígonos de referencia	Índice de inseguridad	Índice de inseguridad año a/ índice de inseguridad año B * 100	operativos	11778	1.1236
Coordinación General Jurídica	1	Certeza jurídica otorgada en los actos de gobierno a la ciudadanía en general	Porcentaje de actualización del marco jurídico (Iniciativas, leyes y reglamentos)	PAMJ= (Número de proyectos recibidos/Número de proyectos aprobados)	Documento	80%	1

Poder Ejecutivo del Estado de Zacatecas  
Secretaría de Finanzas  
Cuenta Pública del 1 de enero al 31 de diciembre de 2015

**Matriz de Indicadores de Desempeño bajo la Metodología Marco Lógico a Nivel Fin al 31 de diciembre de 2015.**

DEPENDENCIA	NUM PROYECTO	NOMBRE PROYECTO	NOMBRE	MÉTODO DE CÁLCULO	UNIDAD DE MEDIDA	META	RESULTADO AL 31 DE DICIEMBRE 2015
Coordinación General Jurídica	2	Proyecto de Modernización Integral de Registro Civil segunda etapa	Porcentaje de avance de digitalización, captura y vinculación	PADCV= (Sumatoria de digitalización, captura y vinculación realizados/sumatoria de digitalización, captura y vinculación programados)X100	Actas	100%	
Procuraduría General de Justicia del Estado	1	Procuración de Justicia Pronta y Expedita con la Nueva Reforma Procesal Penal	Índice de percepción de seguridad	(Sumatoria de las calificaciones en encuesta /Total de calificaciones en encuesta)	Porcentaje	15802	0.191
Procuraduría General de Justicia del Estado	2	Fortalecimiento de la Nueva Reforma Procesal Penal	Índice de distritos judiciales operando el Nuevo Sistema de Justicia Penal.	Número de distritos operando Nuevo Sistema de Justicia / Número total de distritos	Porcentaje	80%	1
Procuraduría General de Justicia del Estado	3	Atención a los programas y metas de prioridad Nacional	Índice de programas aplicados	Número de programas federales aplicados / Número total de programas federales	Porcentaje	100%	0.8333
Servicios de Salud de Zacatecas	1	Programa Convenido de Salud para Gobierno del Estado	Número de Médicos por cada 1000 habitantes.	(Número total de Médicos Generales y Especialistas en unidades de la Secretaría de Salud/Población responsabilidad de los Servicios de Salud de Zacatecas en un año y área geográfica determinada)*1000	Médicos	1.8	0.0204
Servicios de Salud de Zacatecas	2	Brindar servicios de atención médica ambulatoria y de unidades móviles (H60)	Porcentaje de consultas Subsecuente otorgadas por Unidades Médicas Móviles	(Consulta subsecuente*100) / Total de consulta otorgada	Porcentaje	60	0.6136
Servicios de Salud de Zacatecas	3	Seguro Popular	Población total afiliada al Seguro Popular	(Acumulado de la población total afiliada al Seguro Popular al periodo) / (Población total programada para su afiliación para el año 2015) x 100	Personas	N/A	0
Servicios de Salud de Zacatecas	4	Otorgar apoyo económico y en especie en materia de salud a personas físicas que lo requieran.	Índice de pacientes beneficiados.	(Personas Beneficiadas/Personas que Solicitan )*100	Porcentaje	75	1.2
Servicios de Salud de Zacatecas	6	Programas Presupuestales para la Salud	Razón de Mortalidad Materna	Número de muertes maternas de mujeres / Número de Nacidos vivos * 100,000 (En un año fijo y en una región determinada)	Porcentaje	38.5	0.3065
Sistema Estatal para el Desarrollo Integral de la Familia	1	Asistencia integral a la población vulnerable del Estado	Porcentaje de población vulnerable que mejoró su calidad de vida a través de los programas asistenciales que opera el SEDIF	(Total de población vulnerable que mejoró su calidad de vida a través de los programas asistenciales que opera el SEDIF/total de población vulnerable en el estado)X100	Persona	463555	1.1019
Junta de Protección y Conservación de Monumentos y Zonas Típicas del Estado de Zacatecas	1	Protección y Conservación del Patrimonio Cultural Edificado.	Índice de crecimiento de turistas que visitan los centros históricos en el año/el total de turistas que visitaron un año antes.	(No. de turistas que visitan los centros históricos /total de turistas que visitaron un año anterior) *100.	porcentaje	75%	1.1
Instituto Zacatecano de Cultura - Ramón López Velarde-	1	Implementar un Modelo Cultural que responda a las necesidades de desarrollo cultural de las y los zacatecanos en los niveles locales y globales.	Variación porcentual de la población beneficiada con la oferta de acciones artísticas y culturales respecto al año base (2010)	Cociente del número de beneficiarios de acciones artísticas y culturales en el año de interés entre el número de beneficiarios de acciones artísticas y culturales del año base (2010) menos uno todo por cien.	Porcentaje	5%	2.7719
Instituto Zacatecano de Educación para Adultos	1	Atención a la demanda de educación para adultos de 15 años y más en rezago educativo	Impacto al rezago educativo.	(((Número de personas atendidas en el INEA que concluyen el nivel secundaria en el año t) / (El número de personas de 15 años y más en rezago educativo en el año t-1)) * 100]	Impacto al Rezago Educativo	4.91	3.6
Instituto de Cultura Física y Deporte del Estado de Zacatecas	1	Estilo de vida activo en la Población	Proporción de personas evaluadas en el programa Ponte al 100	Ppevp100=pev/(p*.0001) Donde: Ppevp100= Proporción de personas evaluadas en el programa Ponte al 100 pev=Personas evaluadas p= población total de Zacatecas	Proporción	45	0.6053
Instituto de Cultura Física y Deporte del Estado de Zacatecas	2	Proyección del Deporte Zacatecano	Eficiencia promedio de la participación en eventos deportivos oficiales.	EP(evdep)=?R(evdep)/n Donde: EP(evdep) = Eficiencia promedio de la participación en eventos deportivos oficiales; R = Resultados obtenidos en eventos deportivos oficiales; n = Cantidad de eventos deportivos oficiales.	Razón	63.86	0.41

Poder Ejecutivo del Estado de Zacatecas  
Secretaría de Finanzas  
Cuenta Pública del 1 de enero al 31 de diciembre de 2015

**Matriz de Indicadores de Desempeño bajo la Metodología Marco Lógico a Nivel Fin al 31 de diciembre de 2015.**

DEPENDENCIA	NUM PROYECTO	NOMBRE PROYECTO	NOMBRE	MÉTODO DE CÁLCULO	UNIDAD DE MEDIDA	META	RESULTADO AL 31 DE DICIEMBRE 2015
Instituto de Cultura Física y Deporte del Estado de Zacatecas	3	Programa de infraestructura física-deportiva	Proporción de la población que utiliza las instalaciones deportivas estatales para el desarrollo de procesos formativos sistemáticos	$pPb=Ucs/(P*0.001)$ Donde: pPb = Proporción de usuarios de instalaciones deportivas de calidad aceptable; Ucs = Cantidad de usuarios que desarrollan procesos de cultura física y deporte sistemáticos en las instalaciones deportivas de carácter estatal; P = Población total del Estado de Zacatecas.	Proporción	12	0.0579
Consejo Zacatecano de Ciencia, Tecnología e Innovación	1	Difusión y Divulgación de la Ciencia y la Tecnología	Porcentaje de cumplimiento de las metas	$(\text{Cantidad de metas realizadas} / \text{Cantidad de metas planeadas}) * 100$	Personas	61630	1.2796
Consejo Zacatecano de Ciencia, Tecnología e Innovación	2	Formación de Recursos Humanos de Alto Nivel en Ciencia y Tecnología	Índice de patentes de base científica, tecnológica y/o de innovación registrado	$(\#de\ patentes\ solicitadas\ en\ al\ año\ actual / \#patentes\ solicitadas\ el\ año\ anterior) * 10000\ habitantes$	Patente	13	2.3333
Consejo Zacatecano de Ciencia, Tecnología e Innovación	3	Innovación y Desarrollo Regional	IF1. Índice de competitividad de las empresas IF2. Número de empresas de base tecnológica en el Estado IF3. Ranking de calidad en la educación de las IES estatales.	Revisión anual de ranking en sitios de interés #de empresas de base tecnológica en el estado, suma aritmética	Empresas	30	0.29
Consejo Zacatecano de Ciencia, Tecnología e Innovación	4	Fortalecimiento a la Infraestructura del Consejo Zacatecano de Ciencia, Tecnología e Innovación	IF1. Índice de satisfacción de visitantes IF2. Índice de buen clima laboral IF3. Número de personas atendidas con los servicios Zigzag	1. Calificación obtenida en la encuesta anual de satisfacción del visitante 2. Calificación obtenida en la encuesta de clima laboral 3. Suma aritmética de los visitantes anuales al Zigzag	Equipo	3	0.03
Consejo Zacatecano de Ciencia, Tecnología e Innovación	5	Fortalecimiento al Centro Interactivo de Ciencia ZigZag	Número de personas atendidas	Suma aritmética de los registros de personas atendidas con los distintos programas del Zigzag	Visitantes	70000	78861
Consejo Zacatecano de Ciencia, Tecnología e Innovación	6	Campus de Innovación Tecnológica	Índice de competitividad de los estados mexicanos	Consulta al Reporte Anual de Competitividad de los Estados Mexicanos	Índice	27	27
Consejo Zacatecano de Ciencia, Tecnología e Innovación	7	Laboratorio de Software Libre	Número de municipios atendidos	Suma aritmética de los registros de municipios atendidos.	Municipio	35	0.35
Instituto de Selección y Capacitación del Estado de Zacatecas	1	Profesionalización de los Servidores(as) Públicos(as)	Porcentaje de servidores(as) públicos(as) acreditados	$(\text{Servidores(as) públicos(as) acreditados} / \text{total de servidores(as) públicos(as) programados}) * 100$	Porcentaje	100%	2.2935
Colegio de Bachilleres del Estado de Zacatecas	1	Formación integral con oferta educativa de calidad	Incremento porcentual del promedio general de la Prueba ENLACE	$\text{Promedio general del ciclo escolar anterior} / \text{Promedio general del ciclo actual} * 100$	Promedio	6%	
Colegio de Educación Profesional Técnica del Estado de Zacatecas	1	Formación de Profesionales Técnicos	Porcentaje de Eficiencia Terminal	$(\text{Número de alumnos de la generación N que concluyeron sus estudios} / \text{el número de alumnos inscritos en el primer período de esa generación}) * 100$	Porcentaje	42.53%	0.3317
Colegio de Estudios Científicos y Tecnológicos del Estado de Zacatecas	1	Atención a la demanda, cobertura y calidad en la Educación Media Superior	Planteles en el Sistema Nacional de Bachillerato	$\text{Núm. De planteles en el SNB} / \text{Total de planteles que cumplen con los requisitos} * 100$	Plantel	5	
Instituto Tecnológico Superior de Jerez	1	Fortalecimiento del Instituto Tecnológico Superior de Jerez	Eficiencia Terminal	$\text{Alumnos egresados de la generación} / \text{alumnos que ingresaron de la misma} * 100$	Egresados	50%	
Instituto Tecnológico Superior de Loreto	1	Fortalecimiento del Instituto Tecnológico Superior de Loreto	Eficiencia terminal	$(\text{alumnos egresados} / \text{alumnos que ingresaron de la misma}) * 100$	Alumno	50%	0.5957
Instituto Tecnológico Superior de Nochistlán	1	Fortalecimiento del ITSN	Eficiencia Terminal	$\text{alumnos egresados de la generación} / \text{alumnos que ingresaron de la misma} * 100$	Egresados	50%	0.5663
Instituto Tecnológico Superior de Fresnillo	1	El Tecnológico Superior de Fresnillo ofrece educación de calidad a la totalidad de su matrícula	% de eficiencia terminal a nivel estatal	$\text{Número de egresados a nivel estatal} / \text{matrícula de ingreso a nivel estatal} * 100$	Porcentaje	57%	0.1544
Instituto Tecnológico Superior Zacatecas Norte	1	Servicio educativo de calidad del Instituto Tecnológico Superior Zacatecas Norte	Eficiencia Terminal	$\text{No. De egresados de una generación} / \text{No. De alumnos que ingresaron en esa generación.} * 100$	Alumno	40%	0.3447

Poder Ejecutivo del Estado de Zacatecas  
Secretaría de Finanzas  
Cuenta Pública del 1 de enero al 31 de diciembre de 2015

**Matriz de Indicadores de Desempeño bajo la Metodología Marco Lógico a Nivel Fin al 31 de diciembre de 2015.**

DEPENDENCIA	NUM PROYECTO	NOMBRE PROYECTO	NOMBRE	MÉTODO DE CÁLCULO	UNIDAD DE MEDIDA	META	RESULTADO AL 31 DE DICIEMBRE 2015
Instituto Tecnológico Superior Zacatecas Occidente	1	Mejoramiento del servicio educativo de nivel superior prestado por el Instituto Tecnológico Superior Zacatecas Occidente	Eficiencia terminal	Alumnos egresados / Alumnos ingresaron * 100	Porcentaje	46%	
Instituto Tecnológico Superior Zacatecas - Sur	1	Fortalecimiento del ITSZa5	% de egresados incorporados en el sector productivo	(Egresados incorporados en el sector productivo/total de seguimiento de egresados) * 100	Alumnos	50%	0.7059
Universidad Politécnica del Sur de Zacatecas	1	Desarrollar con calidad la competitividad de los alumnos en ciencia y tecnología	Índice de eficiencia terminal	No de alumnos que egresan / Total de alumnos que ingresaron por cohorte generacional * 100	Alumnos	69	
Universidad Tecnológica del Estado de Zacatecas	1	Ofertar Educación Tecnológica de Calidad a los estudiantes de la UTEZ	Porcentaje de la Eficiencia Terminal	Número de egresados de TSU / Total de estudiantes de nuevo ingreso por generación de TSU * 100 Número de egresados de ING / Total de estudiantes de nuevo ingreso por generación de ING * 100	Porcentaje	60%	0.79
Universidad Politécnica de Zacatecas	1	Proyecto estratégico de educación integral de calidad	Índice de absorción de la demanda de atención superior	(Número de alumnos inscritos en primer semestre de Licenciatura/Número total de alumnos que egresan de nivel medio superior)*100	alumno	16	2.2009
Consejo Estatal de Desarrollo Económico	1	Programa estratégico para el fortalecimiento y competitividad de las actividades económicas del Estado de Zacatecas	Competitividad del estado	(Ranking de competitividad de la entidad en el año actual)/ (Ranking de competitividad de la entidad en el año anterior)x100%	Aumento en el ranking nacional	1	1
Patronato Estatal de Promotores Voluntarios	1	Atención a grupos vulnerables	Contribución a la economía familiar de los grupos vulnerables de la población a través de programas sociales	Número de personas de la población vulnerable atendidas	Personas	35,242	35242
Organismo Regularizador de la Tenencia de la Tierra en Zacatecas	1	Regularización de la Tenencia de la Tierra y Cambio de Régimen	Porcentaje de escrituras elaboradas y entregadas	(número de escrituras entregadas/número de escrituras programadas en el PED 13000 ) X 100	Escritura	1649	1.0928
Escuela Estatal de Conservación y Restauración de Zacatecas "Refugio Reyes"	1	Operación de la Escuela Estatal de Conservación y Restauración de Zacatecas	Porcentaje de egresados de la escuela que atiende bienes patrimoniales del estado	Número de bienes patrimoniales atendidos entre estudiantes egresados x100	Obras realizadas	50%	
Instituto de Capacitación para el Trabajo	1	Incremento de la cobertura en la formación para y en el trabajo	Índice de formación para y en el trabajo	((Índice de cobertura en capacitación para el trabajo=Número de alumnos capacitados) / (Número de alumnos a capacitar X 100))	Alumnos	380	1
Instituto de la Defensoría Pública	1	Asesoría Jurídica	Personas atendidas en el Instituto de la Defensoría Pública	Personas atendidas en material penal, civil, mercantil, familiar y laboral en el IDP / Total de personas que solicitan el servicio	Personas atendidas	7768	0.98



## III. IV. Información Programática

### Indicadores de Resultados Nivel Propósito

Poder Ejecutivo del Estado de Zacatecas  
Secretaría de Finanzas  
Cuenta Pública del 1 de enero al 31 de diciembre de 2015

**Matriz de Indicadores de Desempeño bajo la Metodología Marco Lógico a Nivel Propósito al 31 de diciembre de 2015.**

DEPENDENCIA	NUM PROYECTO	NOMBRE PROYECTO	NOMBRE	MÉTODO DE CÁLCULO	UNIDAD DE MEDIDA	META	RESULTADO AL 31 DE DICIEMBRE DE 2015
Jefatura de la Oficina del Gobernador	1	Coordinación Institucional	Porcentaje de peticiones concluidas	(peticiones concluidas/peticiones canalizadas)*100	Petición	100	22%
Jefatura de la Oficina del Gobernador	2	Comunicación con Imagen Institucional	Índice de materiales de difusión	(porcentaje de productos elaborados+porcentaje de boletines publicados)/2	Material de difusión	100	92.00%
Jefatura de la Oficina del Gobernador	3	Agenda Digital	Porcentaje de población de cabeceras municipales que cuentan con acceso a internet.	(población de cabeceras municipales con acceso/población total de cabecera municipal)*100	Porcentaje	70	
Jefatura de la Oficina del Gobernador	4	Sistema de Planeación Democrática del Estado	Porcentaje de dependencias y entidades de la Administración Pública Estatal que cumplen con los procesos de planeación.	(Dependencias y Entidades de la Administración Pública Estatal que cumplen con los procesos de planeación/total de Dependencias y Entidades de la Administración Pública Estatal existentes) *100	Porcentaje	100	
Secretaría General de Gobierno	1	Gestión Estratégica de la Gobernabilidad y Política Interior	Índice de reuniones para el desarrollo del Estado de Zacatecas	(Reuniones realizadas/ reuniones programadas) X 100	Reunión	480	118.62%
Secretaría General de Gobierno	2	Justicia Laboral del Estado de Zacatecas	Índice del cumplimiento de la legislación laboral.	Número de conflictos resueltos	Demanda	2043	2167
Secretaría General de Gobierno	3	Sistema Estatal de Protección Civil	Índice de cursos impartidos a la sociedad y gobierno	Sumatoria de personas que asistieron a cursos de capacitación en materia de PC	Personas	6900	6903
Secretaría General de Gobierno	4	Coordinación institucional, depuración policial y prevención delictiva	Índice de cumplimiento de metas establecidas en los convenios de coordinación.	(Número de elementos evaluados / Número de elementos programados a evaluación en el año ) *100	Evaluación	2600	133.27%
Secretaría General de Gobierno	5	Instituto de Formación Profesional para personal sustantivo de instancias de seguridad pública	Porcentaje de aumento en el número de personal acreditado en los diferentes módulos de profesionalización.	(Número de elementos profesionalizados en los distintos niveles/ Total de elementos inscritos) *100	Porcentaje	100	100.00%
Secretaría General de Gobierno	6	Desarrollo de la Comunidad Migrante	Porcentaje de reuniones con clubes y federaciones de migrantes zacatecanos	Número de reuniones realizadas con clubes y federaciones / Número de reuniones programadas en el año ) *100	Reunión	86	
Secretaría General de Gobierno	7	Crónica del Estado de Zacatecas	Índice de documentos investigados y registrados	(Número de acervos registrados / número de acervos programados en el año ) *100	Porcentaje	100	87.39%
Secretaría de Finanzas	1	Administración de los ingresos propios y transferidos	Incremento porcentual en el presupuesto de egresos del Estado, con respecto al año anterior	Monto del presupuesto de egresos del año 1/monto del presupuesto de egresos del año anterior *100	Porcentaje	100%	106.32%
Secretaría de Finanzas	2	Contabilidad Gubernamental	Porcentaje de Dependencias y Entidades de la administración pública estatal que implementaron la armonización contable.	Número de dependencias y entidades de la administración pública estatal armonizadas / total de dependencias y entidades de la administración pública estatal * 100	Porcentaje	100%	98%
Secretaría de Finanzas	3	Modernización del catastro y registro público de la propiedad.	Porcentaje de predios actualizados mediante el proyecto de actualización catastral	Predios actualizados /Total predios que comprende el proyecto *100	Porcentaje	100%	100.00%
Secretaría de Finanzas	4	Gestión del gasto público con enfoque a resultados.	Eficiencia en gasto público	((Porcentaje de cumplimiento de actividades para la asignación y control presupuestal)+(Porcentaje de cumplimiento de actividades para programación de pago)+(Porcentaje de cumplimiento de las actividades programadas para pagos e inversiones)+(Porcentaje de cumplimiento respecto a la coordinación de los procesos del gasto público))/4	Porcentaje	75%	70.75%

Poder Ejecutivo del Estado de Zacatecas  
Secretaría de Finanzas  
Cuenta Pública del 1 de enero al 31 de diciembre de 2015

**Matriz de Indicadores de Desempeño bajo la Metodología Marco Lógico a Nivel Propósito al 31 de diciembre de 2015.**

DEPENDENCIA	NUM PROYECTO	NOMBRE PROYECTO	NOMBRE	MÉTODO DE CÁLCULO	UNIDAD DE MEDIDA	META	RESULTADO AL 31 DE DICIEMBRE DE 2015
Secretaría de Finanzas	5	Gestión Institucional	Índice de Operación Administrativa.	Sistemas Realizados / Sistemas Programados *100	Porcentaje	100%	100%
Secretaría de Administración	1	Mejora continua de los procesos críticos de la Secretaría de Administración	Índice de satisfacción de usuarios.	(Promedio de la encuesta aplicada en periodo n1+promedio de la encuesta aplicada en periodo n3+promedio de la encuesta aplicada en periodo nx )/ No. de periodos encuestados *100	Documento	85	9372
Secretaría de Administración	2	Administración de los recursos humanos del Estado.	Medición de impacto de capacitación.	Resultados de la encuesta de la medición de impacto	Horas de capacitación	2	8.50%
Secretaría de Administración	3	Adquisición y contratación de bienes y servicios.	Proveedores locales de bienes adjudicados a través del procedimiento de adjudicación directa/ Proveedores de Servicios	(Número de proveedores locales adjudicados a través de cada procedimiento/Número de proveedores participantes)*100.	Procedimientos	344/163	87.23%
Secretaría de Administración	4	Administración de los activos fijos del Gobierno del Estado.	Bienes revisados y actualizados en sistema	(Número de bienes revisados y actualizados/Número de Bienes en el SAAF)*100	Bienes Muebles	5817	107%
Secretaría de Administración	5	Servicios a la ciudadanía	Tiempo promedio de respuesta a las solicitudes de información pública	Número de solicitudes de información publica atendidas/Número total de días invertidos en la preparación del proyecto	Días	10	3.24%
Secretaría de Administración	6	Eventos Cívicos	Eventos atendidos.	(Número de eventos apoyados/Número de solicitudes de apoyo u ordenes de servicio)*100	Eventos	139	100%
Secretaría de Administración	7	Salvaguardia, protección y custodia (mantenimiento y conservación) del complejo de Ciudad Administrativa	Atención a espacios comunes, fuentes, herrajes, cristalería y áreas verdes, andadores y plazas.	(Número de ordenes de servicio atendidas/Número de ordenes de servicio recibidas)*100	Ordenes de servicio	52	100%
Secretaría de Administración	8	Transporte Gubernamental	Reporte de salidas programadas.	(Número de salidas registradas/Número de salidas programadas)*100	Bitácora	12	100%
Secretaría de la Función Pública	1	Control y Evaluación Gubernamental	Porcentaje de resoluciones de procedimientos administrativos	(Número de resoluciones realizadas/ Número de resoluciones programadas)X 100	Expediente	100%	63%
Secretaría de la Función Pública	2	Acceso a la Información Pública para consolidar la Transparencia	Porcentaje de atención a solicitudes de información	(Número de solicitudes atendidas/ Número de solicitudes recibidas) X 100	Solicitudes	100%	97%
Secretaría de la Función Pública	3	Contraloría Social	Porcentaje de comités constituidos en relación al total de obras aprobadas	(Número de comités constituidos/ Número de obras aprobadas) X 100	Comités	100%	142%
Secretaría de la Función Pública	4	Programa Integral de Modernización Administrativa	Porcentaje de procesos mejorados en relación a los solicitados	(Número de procesos mejorados/Número de procesos solicitados) X 100	Proceso	100%	83%
Secretaría de Economía	1	Programa para promover la Competitividad e igualdad de las empresarias y empresarios	Productividad laboral	Pesos producidos por hora trabajada el trimestre del año actual / Pesos producidos por hora trabajada el mismo trimestre del año anterior	Porcentaje	20%	0.94%
Secretaría de Economía	2	Programa de Apoyo al Empleo	Porcentaje de los beneficiarios e los programas satisfechos con el servicio.	(Beneficiarios del programa satisfechos)/total de beneficiarios)*100	Porcentaje	80%	97.33%
Secretaría de Economía	3	Programa para el Desarrollo del Sector Artesanal	Tasa de crecimiento de las ventas del sector artesanal.	(Ventas totales de los talleres artesanales del año actual/ventas totales de los talleres artesanales del año anterior)x100-100	Porcentaje	5	29.17%



Poder Ejecutivo del Estado de Zacatecas  
Secretaría de Finanzas  
Cuenta Pública del 1 de enero al 31 de diciembre de 2015

**Matriz de Indicadores de Desempeño bajo la Metodología Marco Lógico a Nivel Propósito al 31 de diciembre de 2015.**

DEPENDENCIA	NUM PROYECTO	NOMBRE PROYECTO	NOMBRE	MÉTODO DE CÁLCULO	UNIDAD DE MEDIDA	META	RESULTADO AL 31 DE DICIEMBRE DE 2015
Secretaría de Economía	4	Programa de Industrialización y Comercialización de los Productos del Campo	Porcentaje de empresas agroindustriales competitivas.	Número de empresas agroindustriales que cumplen con certificaciones y normas oficiales/número total de empresas agroindustriales	Empresa	40	0.28%
Secretaría de Economía	5	Fortalecimiento sustentable del sector minero del estado	Crecimiento en la producción de la pequeña y mediana minería.	(Volumen de producción de la pequeña y mediana minería en el año actual/volumen de producción de la pequeña y mediana minería en el año anterior) * 100	Porcentaje	10%	
Secretaría de Economía	6	Acceso a financiamiento a las empresas y actividades productivas de la entidad	Tasa de crecimiento anual en el monto de los créditos otorgados	(Monto de los créditos otorgados en el año actual / Monto de los créditos otorgados en el año anterior) *100	Porcentaje	5%	129.67%
Secretaría de Economía	7	Desarrollo de infraestructura industrial y de servicios	Tasa de crecimiento anual en obras de infraestructura industrial y de servicios	(Número de obras construidas en el año actual/número de obras construidas el año anterior) * 100	Obra	5%	
Secretaría de Economía	8	Impulso a las exportaciones de productos locales	Tasa de crecimiento anual del valor de las exportaciones manufactureras	(Valor de las exportaciones en el año actual / Valor de las exportaciones en el año anterior) *100	Porcentaje	10%	62.49%
Secretaría de Economía	9	Articulación del Sector de Tecnologías de la Información del Estado de Zacatecas	Porcentaje de los actores del sector TI articulados	(Actores pertenecientes al sector TI articuladas)/total de actores del sector TI)*100	Proyecto	50	49.00%
Secretaría del Campo	1	Proyecto Integral para el Desarrollo Rural	Eficiencia en la productividad	Número de proyectos de desarrollo rural apoyados/Número proyectos de desarrollo rural programados*100	Proyecto	1264	136%
Secretaría del Agua y Medio Ambiente	1	Aumento en las Coberturas de Agua Potable, Alcantarillado y Saneamiento en el Estado de Zacatecas	Personas beneficiadas con la realización de las obras y/o estudios en materia de agua potable, alcantarillado y saneamiento.	Número de personas beneficiadas con la realización de las obras y/o estudios en materia de agua potable, alcantarillado y saneamiento debe de ser mayor a la media nacional en cada uno de los Rubros CE-CMN=&#8805;	Porcentaje	100	1.00
Secretaría del Agua y Medio Ambiente	2	Elaboración de Proyectos para la Conservación y Preservación del Medio Ambiente en el Estado de Zacatecas	Áreas prioritarias	Identificar las áreas prioritarias (incluye especies en estatus)	Porcentaje	100	100%
Secretaría de Infraestructura	1	Eficiente Infraestructura de Obra Pública	Porcentaje de obras realizadas y (o) mantenidas	Obras realizadas y (o) mantenidas = Obras Realizadas y (o) Mantenidas Ejecutadas * 100 / Obras Realizadas y (o) mantenidas Programadas	Obra	620	
Secretaría de Infraestructura	2	Impulso de Vivienda en Zacatecas para Familias de Escasos Recursos y Rezago Social	Porcentaje de Viviendas Entregadas	Viviendas Entregadas = Viviendas Entregadas Reales * 100 / Viviendas Entregadas Meta	Vivienda	42,723	
Secretaría de Infraestructura	3	Desarrollo de la Interconexión Territorial del Estado	Porcentaje de kilómetros atendidos de carreteras caminos y vialidades	Kilómetros Atendidos = Kilómetros Alcanzados * 100 / Kilómetros Programados	Kilómetros Lineales	2071	
Secretaría de Infraestructura	4	Apropiados espacios educativos para otorgar educación de calidad a la población en el Estado	Incremento Anual de la Infraestructura Física Educativa	IFEC= IFED/CIFER X 100 Donde IFEC= Infraestructura Física Educativa Construida IFED= Infraestructura Física Demandada e IFER= Construcción de Infraestructura Física Realizada	Obra	257	
Secretaría de Turismo	1	Llegada y estadía de turistas a los municipios con mayor vocación turística	Tasa de variación de llegada turistas al estado de Zacatecas en comparación al año anterior.	(llegada de turistas al estado del año t/llegada de turistas del año t-1)*100	Por ciento	921840	105.38%
Secretaría de Educación	1	Educación Básica	Indice de niños atendidos en el programa Educación Inicial acción	NAEI/NDSEI*100 acción	Niño(a) atender	1	62.90%
Secretaría de Educación	2	Educación Media Superior	Indice de niños atendidos en el programa de educación especial	AAEE/AEEACE*100	Alumno atender	9714	98.93%

Poder Ejecutivo del Estado de Zacatecas  
Secretaría de Finanzas  
Cuenta Pública del 1 de enero al 31 de diciembre de 2015

**Matriz de Indicadores de Desempeño bajo la Metodología Marco Lógico a Nivel Propósito al 31 de diciembre de 2015.**

DEPENDENCIA	NUM PROYECTO	NOMBRE PROYECTO	NOMBRE	MÉTODO DE CÁLCULO	UNIDAD DE MEDIDA	META	RESULTADO AL 31 DE DICIEMBRE DE 2015
Secretaría de Educación	3	Educación Superior	Indice de atención a niños de 3 a 5 años en Jardines de Niños y Educación Preescolar Rural	NAPR/ND\$*100	Niño(a) atender	17,384	106.31%
Secretaría de Educación	4	Capacitación para el Trabajo	Indice de atención a la población escolar rural	AAPER/ADS*100	Alumno atender	220,100	200%
Secretaría de Educación	5	Equidad e Inclusión Educativa	Indice de atención a alumnos en Educación Secundaria Estatal	AAESE/ADS*100	Alumno atender	42,763	125%
Secretaría de Educación	6	Cultura y el Arte	Indice de atención a la demanda en Educación Básica con los servicios de Educación Física	AAEFE/ADS*100	Alumno atender	257,473	4.35%
Secretaría de Educación	7	Cultura Física y Deporte	Indice de atención a adultos en programas semiescolarizados	AAPS/ADS*100	Adulto Atender	682	100%
Secretaría de Educación	8	Investigación Científica y Desarrollo Tecnológico	Indice de atención a instalaciones escolares	IEA/IEPA*100	Escuela Atender	280	98.39%
Secretaría de Educación	9	Estrategias Transversales	Indice de becas otorgadas a alumnos de escasos recursos con rendimiento escolar de calificación 8	AB/ADS*100	Beca otorgada	14,930	141.79%
Secretaría de Educación	10	Planeación y Evaluación Educativa	Indice de ejecución de Planes y Proyectos	PPE/NPPE*100	Programa Implantado	3	75.03%
Secretaría de Educación	11	Administración Educativa Estatal.	Indice de Docentes capacitados y actualizados por ciclo escolar	DCACE/DACE*100	Docente Capacitado	22,167	100%
Secretaría de Desarrollo Social	1	Promoción de la participación social en la gestión del desarrollo	Conocimiento de la población de las acciones de gobierno	(Personas que mencionan conocer la acción gubernamental / total de entrevistados ) *100	Porcentaje	80	22%
Secretaría de Desarrollo Social	2	Apoyos para romper el círculo de la pobreza	Porcentaje de la población en pobreza apoyada con incentivos	(Población que recibe algún tipo de apoyo/ entre total de la población en condición de pobreza ) *100	Porcentaje	30	9.15%
Secretaría de Desarrollo Social	3	Programa 3X1	Potenciación de Inversión en localidades de origen de migrantes	Recursos aportados por clubes / total de recursos aportados ) *100	Porcentaje	300	25%
Secretaría de Desarrollo Social	4	Inclusión de las Personas con Discapacidad	Incremento de personas con discapacidad que reciben servicio para mejorar su inclusión	((Total personas con discapacidad que reciben servicio año t / Total personas con discapacidad que reciben servicio año t-1) ? 1*100)*100	Personas	17%	124%
Secretaría de Desarrollo Social	5	Programa para incentivar el desarrollo integral de la Juventud	Porcentaje de herramientas para la eficiente planeación, implementación y ejecución de la política de juventud a nivel estatal	(Número de herramientas en operación / Total de herramientas vigentes) * 100	Personas	80%	391%
Secretaría de Desarrollo Social	6	Unidos contra la marginación	Carencia de acceso a los servicios básicos de la vivienda	Suma de viviendas sin Agua+sin drenaje+sin E.E/ total de viviendas en localidades y zonas urbanas de alta y muy alta marginación)*100	Personas	9%	3.97%
Secretaría de Desarrollo Social	7	Programa de fortalecimiento y ampliación de las viviendas	Porcentaje de viviendas en malas condiciones que se atienden	/ total de viviendas que se mejora con algún componente /Viviendas con algunos de sus componentes en mal estado o inexistente) *100	Vivienda	29.20%	13.44%

Poder Ejecutivo del Estado de Zacatecas  
Secretaría de Finanzas  
Cuenta Pública del 1 de enero al 31 de diciembre de 2015

**Matriz de Indicadores de Desempeño bajo la Metodología Marco Lógico a Nivel Propósito al 31 de diciembre de 2015.**

DEPENDENCIA	NUM PROYECTO	NOMBRE PROYECTO	NOMBRE	MÉTODO DE CÁLCULO	UNIDAD DE MEDIDA	META	RESULTADO AL 31 DE DICIEMBRE DE 2015
Secretaría de Desarrollo Social	8	Coordinación del Desarrollo Social	Cambio porcentual en el impacto en la calidad de vida del grupo tratamiento ( beneficiarios) respecto al grupo control (no beneficiarios)	(Variación del Índice de calidad de vida de beneficiarios de programas sociales en el año t / Variación del índice de calidad de vida del grupo de control en el año t) *100	Porcentaje	2	365.97%
Secretaría de la Mujer	1	Proyecto para la prevención y atención de la violencia contra las mujeres zacatecanas.	Porcentaje de número de acciones y servicios dirigidos a la atención y prevención de la violencia contra las mujeres	(Número de acciones y servicios dirigidos a la atención y prevención de la violencia contra las mujeres por parte de la Secretaría / número de acciones y servicios programados) x 100	Acción	100%	100.00%
Secretaría de la Mujer	2	Proyecto para institucionalizar la perspectiva de genero en la administración publica.	Porcentaje de Proyectos Presupuestales a nivel Estatal que incluyen la perspectiva de género, para disminuir las brechas de desigualdad	(Número de proyectos presupuestales que incluyen acciones, actividades o componentes con perspectiva de género / el total de los proyectos presupuestales de la entidad federativa)*100	Proyectos presupuestales	48.84	
Secretaría de Seguridad Pública	1	Operativos realizados en los principales polígonos de referencia	Operativos	No. De operativos realizados/No. De operativos programados *100	operativos	11778	108.81%
Coordinación General Jurídica	1	Certeza jurídica otorgada en los actos de gobierno a la ciudadanía en general	Porcentaje de actos de gobierno atendidos	PAGA= ((Sumatoria de actos resueltos a favor/Total de los actos de gobierno)x100)	Documento	80%	100%
Coordinación General Jurídica	2	Proyecto de Modernización Integral de Registro Civil segunda etapa	Porcentaje de actas expedidas	PAE=(Número de actas expedidas/ núm. de actas solicitadas) X 100	Acta	100%	
Procuraduría General de Justicia del Estado	1	Procuración de Justicia Pronta y Expedita con la Nueva Reforma Procesal Penal	Porcentaje de denuncias cumplimentadas	(Número de denuncias resueltas / número de denuncias atendidas)	Porcentaje	90%	96%
Procuraduría General de Justicia del Estado	2	Fortalecimiento de la Nueva Reforma Procesal Penal	Necesidades de equipamiento	(Porcentaje de necesidades de equipamiento cubierto / Porcentaje de necesidades de equipamiento no cubierto)	Porcentaje	80%	163.06
Procuraduría General de Justicia del Estado	3	Atención a los programas y metas de prioridad Nacional	Número de programas proyectados	Número de programas operando	Programas	6	5
Servicios de Salud de Zacatecas	1	Programa Convenido de Salud para Gobierno del Estado	Porcentaje de la Población que tiene acceso a los Servicios de Salud.	(Población abierta con acceso a los Servicios de Salud de acuerdo a la Regionalización/Población abierta total en el estado)*100	Porcentaje	100	100%
Servicios de Salud de Zacatecas	2	Brindar servicios de atención médica ambulatoria y de unidades móviles (H60)	Otorgar dos o mas consultas subsecuentes por una de primera vez que indica un buen seguimiento que se esta dando a los pacientes	(Consultas Subsecuentes/Consultas Primera Vez)	Consulta	1.6	2%
Servicios de Salud de Zacatecas	3	Seguro Popular	Porcentaje de avance en el cumplimiento de incorporación de personas al Seguro Popular	(Total de personas incorporadas) / (Total de la proyección de personas no derechohabientes a incorporar) x 100	Personas	100%	105%
Servicios de Salud de Zacatecas	4	Otorgar apoyo económico y en especie en materia de salud a personas físicas que lo requieran.	Porcentaje de Cobertura de atención	(Personas Beneficiadas/Personas que Solicitan ) *100	Porcentaje	75	120%
Servicios de Salud de Zacatecas	6	Programas Presupuestales para la Salud	Médicos generales y especialistas por cada mil habitantes	Número de Médicos generales y especialistas en unidades de la secretaría de salud / Población en ese momento * 1,000	Porcentaje	1.8	2%
Sistema Estatal para el Desarrollo Integral de la Familia	1	Asistencia integral a la población vulnerable del Estado	Porcentaje de población vulnerable atendida por los programas asistenciales del SEDIF	(Total de población vulnerable atendida por los programas asistenciales del SEDIF/ total de población vulnerable en el estado) X 100	Persona	46355	110.19%
Junta de Protección y Conservación de Monumentos y Zonas Típicas del Estado de Zacatecas	1	Protección y Conservación del Patrimonio Cultural Edificado.	Índice de patrimonio cultural edificado, paisajes y bienes culturales muebles protegidos y conservados.	(Solicitudes de intervención al patrimonio cultural autorizadas /total de solicitudes de intervención al patrimonio cultural ingresadas) *100.	porcentaje	65%	61%

Poder Ejecutivo del Estado de Zacatecas  
Secretaría de Finanzas  
Cuenta Pública del 1 de enero al 31 de diciembre de 2015

**Matriz de Indicadores de Desempeño bajo la Metodología Marco Lógico a Nivel Propósito al 31 de diciembre de 2015.**

DEPENDENCIA	NUM PROYECTO	NOMBRE PROYECTO	NOMBRE	MÉTODO DE CÁLCULO	UNIDAD DE MEDIDA	META	RESULTADO AL 31 DE DICIEMBRE DE 2015
Instituto Zacatecano de Cultura - Ramón López Velarde-	1	Implementar un Modelo Cultural que responda a las necesidades de desarrollo cultural de las y los zacatecanos en los niveles locales y globales.	Acciones realizadas para fomento del desarrollo cultural	( Acciones realizadas para el desarrollo cultural / acciones programadas para el desarrollo cultural ) * 100	Porcentaje	80%	57.83%
Instituto Zacatecano de Educación para Adultos	1	ATENCIÓN A LA DEMANDA DE EDUCACIÓN PARA ADULTOS DE 15 AÑOS Y MAS EN REZAGO EDUCATIVO	Abatimiento del incremento neto al rezago educativo.	? [ ((Número de personas atendidas en el INEA que concluye secundaria en el año t) / ( El número neto de personas que se incorporaron al rezago educativo en el año t-1 ) * 100 ]	Abatimiento al Rezago Educativo	183.89	135%
Instituto de Cultura Física y Deporte del Estado de Zacatecas	1	Estilo de vida activo en la Población	Proporción de personas activadas en los programas de deporte para todos	Pb = Pb/(P*0.001) Donde: Pb = Población beneficiada; P = Población total del Estado de Zacatecas.	Proporción	12.97	212.00%
Instituto de Cultura Física y Deporte del Estado de Zacatecas	2	Proyección del Deporte Zacatecano	Tasa de incremento de la participación de deportistas en eventos federados	?PDef = [PDef(i) - PDef(b)]/PDef(b); Donde: ? = incremento; PDef = Participación de deportistas en eventos federados; (i) = año considerado; (b) = año base	Tasa	0.037	0.21%
Instituto de Cultura Física y Deporte del Estado de Zacatecas	3	Programa de infraestructura física-deportiva	Oferta agregada de instalaciones deportivas	"OaID = ?mID/(P*0.001) Donde: OAID = Oferta agregada de instalaciones deportivas; ?mID = Suma de metros mejorados o construidos de infraestructura deportiva. P = Población del Estado de Zacatecas. "	Proporción	108.9	132.60%
Consejo Zacatecano de Ciencia, Tecnología e Innovación	1	Difusión y Divulgación de la Ciencia y la Tecnología	Porcentaje acciones realizadas para la promoción y fomento de la difusión y divulgación de la CTI	(Cantidad de acciones realizadas/ Cantidad de acciones planeadas)*100	Actividad	1150	
Consejo Zacatecano de Ciencia, Tecnología e Innovación	2	Formación de Recursos Humanos de Alto Nivel en Ciencia y Tecnología	Porcentaje de avance en la cobertura de capacitación a recursos humanos en temas de alto nivel	(#de acciones orientadas a la capacitación realizadas/#de acciones planeadas)* 100	Actividad	988	145%
Consejo Zacatecano de Ciencia, Tecnología e Innovación	3	Innovación y Desarrollo Regional	Porcentaje de empresas zacatecanas con innovación tecnológica implementada	(#de empresas con innovación tecnológica implementada en el año/#de empresa en la base de datos COZCYT)*100	Empresas	10%	10%
Consejo Zacatecano de Ciencia, Tecnología e Innovación	4	Fortalecimiento a la Infraestructura del Consejo Zacatecano de Ciencia, Tecnología e Innovación	Porcentaje de acciones realizadas	(#de acciones realizadas/#de acciones planeadas)*100	Actividad	23	100%
Consejo Zacatecano de Ciencia, Tecnología e Innovación	5	Fortalecimiento al Centro Interactivo de Ciencia ZigZag	Porcentaje de crecimiento en personas visitantes	((#de visitantes al Zigzag en el año actual-#de visitantes en el año anterior)/#de visitantes en al año anterior)*100	Visitante	52000	-32%
Consejo Zacatecano de Ciencia, Tecnología e Innovación	6	Campus de Innovación Tecnológica	Porcentaje de avance de proyecto	(#de acciones realizadas/#de acciones planeadas)*100	Actividad	15	113%
Consejo Zacatecano de Ciencia, Tecnología e Innovación	7	Laboratorio de Software Libre	Porcentaje de cumplimiento de las metas	(# de proyectos realizados/#de proyectos planeadas)*100	Proyecto	7	271%
Instituto de Selección y Capacitación del Estado de Zacatecas	1	Profesionalización de los Servidores(as) Públicos(as)	Porcentaje de servidores públicos(as) acreditados	(Servidores(as) públicos(as) acreditados/total de servidores(as) públicos(as) convocados) * 100	Porcentaje	95%	96%
Colegio de Bachilleres del Estado de Zacatecas	1	Formación integral con oferta educativa de calidad	Eficiencia terminal	Alumnos egresados de la generación/Alumnos que ingresaron en la misma x 100	Alumno	66.50%	65.97%
Colegio de Educación Profesional Técnica del Estado de Zacatecas	1	Formación de Profesionales Técnicos	Porcentaje de atención a la demanda de egresados en el Sector Productivo Estatal.	(Número de alumnos y egresados colocados en el sector productivo estatal en el período N/ el número de técnicos demandados por el Sector Productivo Estatal en el período N)*100	porcentaje	21.50%	12.67%
Colegio de Estudios Científicos y Tecnológicos del Estado de Zacatecas	1	Atención a la demanda, cobertura y calidad en la Educación Media Superior	Planteles en el Sistema Nacional de Bachillerato	Núm. De planteles en el SNB / Total de planteles que cumplen con los requisitos * 100	Plantel	5	

Poder Ejecutivo del Estado de Zacatecas  
Secretaría de Finanzas  
Cuenta Pública del 1 de enero al 31 de diciembre de 2015

**Matriz de Indicadores de Desempeño bajo la Metodología Marco Lógico a Nivel Propósito al 31 de diciembre de 2015.**

DEPENDENCIA	NUM PROYECTO	NOMBRE PROYECTO	NOMBRE	MÉTODO DE CÁLCULO	UNIDAD DE MEDIDA	META	RESULTADO AL 31 DE DICIEMBRE DE 2015
Instituto Tecnológico Superior de Jerez	1	Fortalecimiento del Instituto Tecnológico Superior de Jerez	Cobertura del entorno	Alumnos inscritos en el primer semestre / total de egresados del nivel medio superior del área de influencia del ITSL * 100	Porcentaje	20%	
Instituto Tecnológico Superior de Loreto	1	Fortalecimiento del Instituto Tecnológico Superior de Loreto	cobertura en el entorno	matricula de nuevo ingreso del ITSL/alumnos egresados de educación media superior del área del ITSL	Alumno	20%	14.33%
Instituto Tecnológico Superior de Nochistlán	1	Fortalecimiento del ITSN	Cobertura del entorno	Alumnos inscritos en el primer semestre / total de egresados del nivel medio superior del área de influencia del ITSN * 100	Alumno	20%	22.97%
Instituto Tecnológico Superior de Fresnillo	1	El Tecnológico Superior de Fresnillo ofrece educación de calidad a la totalidad de su matrícula	Porcentaje de matrícula en Programas de Calidad	No. De estudiantes en programas acreditados/No. De estudiantes matriculados *100	Porcentaje	61%	13.79%
Instituto Tecnológico Superior Zacatecas Norte	1	Servicio educativo de calidad del Instituto Tecnológico Superior Zacatecas Norte	Alumnos inscritos en programas reconocidos por su calidad	Total de alumnos inscritos en Programas académicos Acreditados / Total de alumnos inscritos en programas académicos*100	Alumno	100%	100%
Instituto Tecnológico Superior Zacatecas Occidente	1	Mejoramiento del servicio educativo de nivel superior prestado por el Instituto Tecnológico Superior Zacatecas Occidente	% de programas acreditados	Programas acreditados / Programas ofertados *100	Porcentaje	20%	
Instituto Tecnológico Superior Zacatecas - Sur	1	Fortalecimiento del ITSZaS	% de alumnos atendidos del nivel medio superior del área de influencia	(alumnos inscritos de nuevo ingreso/Egresado del nivel medio Superior) * 100	alumnos	30%	25.00%
Universidad Politécnica del Sur de Zacatecas	1	Desarrollar con calidad la competitividad de los alumnos en ciencia y tecnología	Carreras Acreditadas de calidad	No. de carreras acreditadas de calidad / Total de de carreras * 100	Carreras Acreditadas	30	52.69%
Universidad Tecnológica del Estado de Zacatecas	1	Ofertar Educación Tecnológica de Calidad a los estudiantes de la UTEZ	Porcentaje de Programas Educativos Re acreditados	Programas Educativos Re acreditados / Total de Programas Acreditados anteriormente * 100	Porcentaje	50%	
Universidad Politécnica de Zacatecas	1	Proyecto estratégico de educación integral de calidad	Número de Programas Acreditados	(Número de programas acreditados/Total de programas que se ofertan)*100	programa académico	100	71.47%
Consejo Estatal de Desarrollo Económico	1	Programa estratégico para el fortalecimiento y competitividad de las actividades económicas del Estado de Zacatecas.	Porcentaje de proyectos estratégicos para el desarrollo económico del Estado elegidos.	(Proyectos elegidos/total proyectos presentados)*100	Porcentual	100%	100%
Patronato Estatal de Promotores Voluntarios	1	Atención a grupos vulnerables	Población favorecida con los beneficios que otorga el Patronato.	Total de población favorecida con los beneficios asistenciales del Patronato	Personas	32000	32,000
Organismo Regularizador de la Tenencia de la Tierra en Zacatecas	1	Regularización de la Tenencia de la Tierra y Cambio de Régimen	Porcentaje de disminución de lotes irregulares.	(número de posesionarios atendidos /número de posesionarios programados)*100	Escritura	1649	82.72%
Escuela Estatal de Conservación y Restauración de Zacatecas "Refugio Reyes"	1	Operación de la Escuela Estatal de Conservación y Restauración de Zacatecas	Porcentaje de egresos	alumnos egresados entre alumnos matriculados al inicio del curso x100	personas	80%	
Instituto de Capacitación para el Trabajo	1	Incremento de la cobertura en la formación para y en el trabajo	Egresados de la formación para y en el trabajo en el sector	Egresados de la formación para y en el trabajo en el sector productivo= (Número de egresados que se incorporaron al mercado laboral en el ciclo escolar (t)/ Número de alumnos acreditados en el ciclo escolar (t) *100)	Alumnos	380	108.40%
Instituto de la Defensoría Pública	1	Asesoría Jurídica	Porcentaje de personas de escasos recursos atendidas en el Instituto de la Defensoría Pública	Personas de escasos recursos atendidas en el IDP / Personas atendidas en el IDP * 100	Personas atendidas	6215	81.98%