



PERIÓDICO OFICIAL



ÓRGANO DEL GOBIERNO DEL ESTADO LIBRE Y SOBERANO DE ZACATECAS, SON OBLIGATORIAS LAS LEYES Y DEMÁS DISPOSICIONES DEL GOBIERNO POR EL SOLO HECHO DE PUBLICARSE EN ESTE PERIÓDICO.

TOMO CXXXI

Núm. 104

Zacatecas, Zac., miércoles 29 de diciembre de 2021

SUPLEMENTO

1 AL No. 104 DEL PERIÓDICO OFICIAL DEL GOBIERNO DEL ESTADO
CORRESPONDIENTE AL DÍA 29 DE DICIEMBRE DE 2021

DECRETO No. 021.- Presupuesto de Egresos del Estado de Zacatecas para el Ejercicio Fiscal 2022. Anexos.

Tomo V

Anexo 25 Matriz de Indicadores para Resultados (MIR's) que establecen Objetivos Anuales, Estrategias y Metas

Secretaría de Desarrollo Social

Secretaría de Salud

Secretaría de Desarrollo Urbano, Vivienda y Ordenamiento Territorial

Secretaría del Agua y Medio Ambiente

Secretaría del Campo

Secretaría de las Mujeres



Zacatecas

DIRECTORIO

DAVID MONREAL ÁVILA
GOBERNADOR DEL ESTADO

RICARDO HUMBERTO HERNÁNDEZ LEON
COORDINADOR GENERAL JURÍDICO

ANDRÉS ARCE PANTOJA
DIRECTOR DEL PERIÓDICO OFICIAL

El Periódico Oficial del Gobierno del Estado de Zacatecas, se publica de manera ordinaria los días Miércoles y sábados.

Para la publicación en el Periódico Oficial se deben de cubrir los siguientes requisitos:

- El documento debe ser original.
- Debe contener sello y firma de quien lo expide.
- Que la última publicación que indica el texto a publicar, debe tener un margen mínimo de dos días hábiles a la fecha de la audiencia, cuando esta exista.
- Efectuar el pago correspondiente de la publicación.

La recepción de documentos a publicar y venta de ejemplares se realiza de 9:00 a 15:30 hrs. en días hábiles.

Para mejor servicio se recomienda presentar su documento en original impreso y digital formato Word.

Domicilio:
Circuito Cerro del Gato
Edificio I Primer Piso
CP. 98160 Zacatecas, Zac.
Tel. 492 4915000 Ext. 25195



COORDINACIÓN ESTATAL DE PLANEACIÓN
ESTADO DE ZACATECAS
Programa Presupuestario 2022

Coordinación Estatal de Planeación
Dirección de Planeación
Dependencia: Secretaría de Desarrollo Social
Reporte: Matriz de Indicadores
Programa Presupuestario 2022

Matriz de Indicadores para Resultados (MIR) – Programa Presupuestario 2022

DATOS DEL PROGRAMA PRESUPUESTARIO

Nombre: Bienestar para Grupos Vulnerables **PFs:** 128 **Dependencia o Entidad Responsable:** Secretaría de Desarrollo Social **Nombre del titular:** CARLOS ALBERTO ZUÑIGA RIVERA

Plan Nacional de Desarrollo 2019 – 2024 **Plan Estatal de Desarrollo 2022-2027** **Subfunción:** ALINEACIÓN **Tipo de Programa:** Estratégico Ordinario

Eje: 2 - Política Social **Principio Rector:** 2 Bienestar para Todos **Política Pública:** 9 Atención a Grupos Vulnerables **Clasificación Programática:** CLASIFICACIÓN PROGRAMÁTICA

CLASIFICACIÓN FUNCIONAL

Finalidad: Desarrollo Social **Función:** Protección Social **Subfunción:** Otros Grupos Vulnerables **U - Otros Subsidios**

Resultados

Nivel	Objetivos	Indicadores	Medios de Verificación	Supuestos
Fin	Contribuir a la reducción de la pobreza generando condiciones para la construcción de un entorno de bienestar con oportunidades de desarrollo para toda la población.	<p>Denominación – Método de cálculo - Tipo- Dimensión-Frecuencia - Sentido - Meta Anual</p> <p>Nombre: Porcentaje de población en situación de pobreza Definición: Mide el porcentaje de personas en condición de pobreza en el Estado de Zacatecas Método: Porcentaje de población en situación de pobreza Tipo: Impacto Frecuencia: Anual Dimensión: Eficacia Sentido: Descendente Unidad de Medida: porcentaje Meta Anual: 43 Línea Base: 45.8</p>	<p>Medición de la pobreza. Zacatecas, 2018-2020, disponible en https://www.coneval.org.mx/Medicion/IMP/Pagnas/AE_pobreza_2020.aspx Informe anual sobre la situación de pobreza y rezago social 2021, disponible en https://www.coneval.org.mx/Medicion/IMP/Pagnas/AE_pobreza_2020.aspx Informe https://www.gob.mx/cms/uploads/attachment/data/file/610724/informe_anual_2021_32_Zacatecas.pdf</p>	Los indicadores económicos, sociales en el estado de Zacatecas evolucionan favorablemente

<p>Propósito</p>	<p>Personas con condiciones de vulnerabilidad y/o exclusión social cuentan con condiciones para potenciar sus capacidades.</p>	<p>Nombre: Porcentaje de población con ingreso inferior a la línea de bienestar Definición: Mide la población en el estado con ingresos inferiores a la línea de bienestar, indicador medido y oficializado por CONEVAL Método: Porcentaje de población con ingreso inferior a la línea de bienestar Tipo: Resultados Dimensión: Eficacia Frecuencia: Anual Sentido: Descendente Unidad de Medida: porcentaje Meta Anual: 53.9 Línea Base: 54.3</p>	<p>Medición de la pobreza, Zacatecas, 2018-2020, disponible en https://www.coneval.org.mx/Medicion/IMP/Paginas/AE_pobreza_2020.aspx</p> <p>Las prioridades del estado y la federación siguen siendo disminuir las brechas de desigualdad en el estado</p>
<p>Componente Responsables: SEDESOL Dirección de Grupos Vulnerables</p>	<p>C1 Apoyos económicos y/o en especie individuales entregados</p>	<p>Nombre: Porcentaje de apoyos entregados a personas en condiciones de vulnerabilidad Definición: Mide el porcentaje personas apoyadas y que cumplen con los requisitos solicitados en el formulario. Método: (Número de apoyos entregados a personas en condición de vulnerabilidad / Número total de formularios que cuentan con las características necesarias para calificar en el programa) * 100 Tipo: Producto Dimensión: Eficacia Frecuencia: Trimestral Sentido: Ascendente Unidad de Medida: porcentaje Meta Anual: 100 Línea Base: 100</p>	<p>Existente demanda de apoyos para personas en condiciones de vulnerabilidad</p> <p>Formularios Básicos para Apoyos Sociales de la Dirección de Grupos Vulnerables</p>
<p>Actividad</p>	<p>C1 A1 Entrega de apoyos económicos y/o en especie individuales a personas en condiciones de vulnerabilidad</p>	<p>Nombre: Porcentaje de apoyos a personas en condiciones de vulnerabilidad entregados Definición: Mide el avance en la entrega de apoyos a personas en condiciones de vulnerabilidad respecto a la programación Método: (Apoyos a personas en condiciones de vulnerabilidad entregados / Apoyos a personas en condiciones de vulnerabilidad programados a entregar) * 100 Tipo: Proceso Dimensión: Eficacia Frecuencia: Mensual Sentido: Ascendente Unidad de Medida: porcentaje Meta Anual: 100 Línea Base: 100</p>	<p>Reporte de programa trimestral formato E-V-03 de la Dirección de Grupos Vulnerables</p> <p>Existen solicitudes de personas en condiciones de vulnerabilidad</p>

<p>Actividad</p>	<p>C1 A2 Registro de beneficiarios</p>	<p>Nombre: Porcentaje de beneficiarios de apoyos económicos y/o en especie registrados en el Sistema de Padrón de Beneficiarios Definición: Mide el avance en la captura de los beneficiarios Método: { Número de beneficiarios de apoyos económicos y/o en especie capturados en el Sistema de Padrón de Beneficiarios / Total de beneficiarios de apoyos económicos y/o en especie } * 100 Tipo: Proceso Dimensión: Eficacia Frecuencia: Mensual Sentido: Ascendente Unidad de Medida: porcentaje Meta Anual: 100 Línea Base: 100</p>	<p>Registro en el Sistema de Padrón de Beneficiarios del departamento de informática</p> <p>La plataforma para captura funciona correctamente</p>
<p>Componente Responsables: SEDESOL Dirección de Grupos Vulnerables</p>	<p>C2 Apoyos económicos y/o en especie grupales entregados</p>	<p>Nombre: Tasa de variación de asociaciones y grupos vulnerables atendidos Definición: Mide el incremento en el apoyo a grupos o asociaciones que son atendidas con relación al año anterior Método: $\{ (\text{Número de asociaciones y grupos atendidos año t} / \text{Número de asociaciones y grupos atendidos año t-1}) - 1 \} * 100$ Tipo: Producto Dimensión: Eficacia Frecuencia: Anual Sentido: Ascendente Unidad de Medida: tasa de variación Meta Anual: 100 Línea Base: 25</p>	<p>Formato de dispersión y asignación de apoyos disponible en la Dirección de Grupos Vulnerables</p> <p>Las demandas de los asociaciones y grupos vulnerables son debidamente justificadas</p>
<p>Actividad</p>	<p>C2 A1 Entrega de apoyos económicos y/o en especie a grupos en condiciones de vulnerabilidad</p>	<p>Nombre: Porcentaje de apoyos económicos y/o en especie entregados a grupos en condiciones de vulnerabilidad Definición: Mide el porcentaje de apoyos otorgados a grupos vulnerables Método: { Apoyos entregados a grupos en condiciones de vulnerabilidad / Total de apoyos entregados por el programa } * 100 Tipo: Proceso Dimensión: Eficacia Frecuencia: Mensual Sentido: Ascendente Unidad de Medida: porcentaje Meta Anual: 20 Línea Base: 15</p>	<p>Reporte de programa trimestral formato Eva-03 de la Dirección de Grupos Vulnerables</p> <p>Existen grupos en condiciones de vulnerabilidad solicitantes</p>

<p>Actividad</p> <p>C2 A2 Registro de beneficiarios</p>	<p>Nombre: Porcentaje de beneficiarios de apoyos económicos y/o en especie a grupos registrados en el Sistema de Padrón de Beneficiarios Definición: Mide el avance en la captura de los beneficiarios Método: (Número de beneficiarios de apoyos económicos y/o en especie a grupos capturados en el Sistema de Padrón de Beneficiarios / Total de beneficiarios de apoyos económicos y/o en especie) * 100 Tipo: Proceso Dimensión: Eficacia Frecuencia: Mensual Sentido: Ascendente Unidad de Medida: porcentaje Meta Anual: 100 Línea Base: 100</p>	<p>Registro en el Sistema de Padrón de Beneficiarios del departamento de informática</p> <p>La plataforma para captura funciona correctamente</p>
<p>Componente SEDESOL</p> <p>Dirección de Grupos Vulnerables</p> <p>C3 Apoyos económicos y/o en especie a población en contingencia entregados</p>	<p>Nombre: Porcentaje de eventos de contingencia atendidos Definición: Mide el grado de eficacia en la atención a la población en contingencia Método: (Eventos de contingencia atendidos / Total de eventos de contingencia en el año) * 100 Tipo: Producto Dimensión: Eficacia Frecuencia: Trimestral Sentido: Ascendente Unidad de Medida: porcentaje Meta Anual: 70 Línea Base: 0</p>	<p>Existen contingencias climatológicas o de obra índole en el estado</p> <p>Formato de dispersión y asignación de apoyos disponible en la Dirección de Grupos Vulnerables</p>
<p>Actividad</p> <p>C3 A1 Entrega de apoyo a población en contingencia</p>	<p>Nombre: Porcentaje de apoyos entregados a población en contingencia Definición: Mide el porcentaje de apoyos otorgados a población en contingencia Método: (Apoyos entregados a población en contingencia / Total de apoyos entregados por el programa) * 100 Tipo: Proceso Dimensión: Eficacia Frecuencia: Mensual Sentido: Ascendente Unidad de Medida: porcentaje Meta Anual: 20 Línea Base: 15</p>	<p>Reporte de programa trimestral formato Eva-03 de la Dirección de Grupos Vulnerables</p> <p>Los beneficiarios acuden a recibir los apoyos</p>

<p>Actividad</p>	<p>C3 A2 Registro de beneficiarios</p>	<p>Nombre: Porcentaje de beneficiarios de apoyos a población en contingencia registrados Definición: Mide el avance en la captura de los beneficiarios Método: { (Número de beneficiarios de apoyos a población en contingencia capturados / Total de beneficiarios de apoyos a población en contingencia) * 100 Tipo: Proceso Dimensión: Eficacia Frecuencia: Mensual Sentido: Ascendente Unidad de Medida: porcentaje Meta Anual: 100 Línea Base: 100</p>	<p>Formato 39 XVB DPE Padrón de beneficiarios de la Dirección de Grupos Vulnerables</p>	<p>Se cuenta con los datos necesarios para la captura</p>
<p>Componente Responsables: SEDESOL Dirección de Grupos Vulnerables</p>	<p>C4 Obras y acciones para la atención Adultos mayores ejecutadas</p>	<p>Nombre: Porcentaje de crecimiento promedio de adultos mayores Definición: Mide el porcentaje de crecimiento de adultos mayores en el Estado Método: Porcentaje de crecimiento de la población adulta mayor Tipo: Producto Dimensión: Eficacia Frecuencia: Anual Sentido: Ascendente Unidad de Medida: porcentaje Meta Anual: 13.45 Línea Base: 13.45</p>	<p>proyecciones de población CONAPO</p>	<p>La tendencia demográfica se mantenga</p>
<p>Actividad</p>	<p>C4 A1 Construcción de obras para la atención de los abuelos</p>	<p>Nombre: Porcentaje de Obras de construcción para la atención de Adultos mayores Definición: Mide el porcentaje de avance de las obras programadas para la atención de adultos mayores Método: { obras de construcción ejecutadas para la atención de adultos mayores en el estado ejecutadas / obras de construcción ejecutadas para la atención de adultos mayores en el estado programadas } * 100 Tipo: Proceso Dimensión: Eficacia Frecuencia: Trimestral Sentido: Ascendente Unidad de Medida: porcentage Meta Anual: 100 Línea Base: 100</p>	<p>Reporte de programa trimestral formato Eva-03 de la Dirección de Grupos Vulnerables.</p>	<p>Exista la certeza jurídica del predio</p>

<p>Actividad</p> <p>C4 A2 Equipamiento de espacios para la atención de los abuelos</p>	<p>Nombre: Porcentaje de equipamiento en los centros de atención a adultos mayores ejecutados Definición: Mide el avance en la programación, de la ejecución de equipamiento de centros de atención de adultos mayores Método: (equipamiento de centros de atención de adultos mayores ejecutados / Equipamientos de centros de adultos mayores programadas) * 100 Tipo: Proceso Dimensión: Eficacia Frecuencia: Trimestral Sentido: Ascendente Unidad de Medida: porcentaje Meta Anual: 100 Línea Base: 100</p>	<p>Reporte de programa trimestral formato Eva-03 de la Dirección de Grupos Vulnerables</p> <p>La construcción está terminada</p>
<p>Actividad</p> <p>C4 A3 Insumos para la casa del abuelo</p>	<p>Nombre: Porcentaje suministros a los centros de adultos mayores ejecutados Definición: Mide el avance en la ejecución del suministro a los centros de adultos mayores previamente programadas Método: (suministros a los centros de adultos mayores ejecutados / suministros a los centros de adultos mayores programados) * 100 Tipo: Proceso Dimensión: Eficacia Frecuencia: Mensual Sentido: Ascendente Unidad de Medida: porcentaje Meta Anual: 100 Línea Base: 100</p>	<p>Reporte de programa trimestral formato Eva-03 de la Dirección de Grupos Vulnerables</p> <p>La construcción está terminada</p>
<p>Actividad</p> <p>C4 A4 Operación de la casa del abuelo</p>	<p>Nombre: Porcentaje operación de centros de adultos mayores ejecutados Definición: Mide el avance en la operación de centros de adultos mayores previamente programadas Método: (operación de centros de adultos mayores ejecutados / operación de centros de adultos mayores programados) * 100 Tipo: Proceso Dimensión: Eficacia Frecuencia: Mensual Sentido: Ascendente Unidad de Medida: porcentaje Meta Anual: 100 Línea Base: 100</p>	<p>Reporte de programa trimestral formato Eva-03 de la Dirección de Grupos Vulnerables</p> <p>Existen adultos mayores que asisten al centro</p>



COORDINACIÓN ESTATAL DE PLANEACIÓN
ESTADO DE ZACATECAS
Programa Presupuestario 2022

Coordinación Estatal de Planeación
Dirección de Planeación
 Dependencia : Secretaría de Desarrollo Social
 Reporte : Matriz de Indicadores
Programa Presupuestario 2022

Matriz de Indicadores para Resultados (MIR) – Programa Presupuestario 2022

DATOS DEL PROGRAMA PRESUPUESTARIO

Nombre: Apoyos Educativos para el Bienestar **PPs:** 137 **Dependencia o Entidad Responsable:** Secretaría de Desarrollo Social **Nombre del titular:** CARLOS ALBERTO ZUÑIGA RIVERA

Plan Nacional de Desarrollo 2019 - 2024: Plan Estatal de Desarrollo 2022-2027 **ALINEACIÓN:** Tipo de Programa

Eje: 2 - Política Social **Principio Rector:** 2 Bienestar para Todos **Estratégico Ordinario**

Política Pública: 1 Educación para una sociedad igualitaria y con identidad

CLASIFICACIÓN FUNCIONAL

Finalidad: Desarrollo Social **Función:** Educación **Subfunción:** Otros Asuntos Sociales **Clasificación:** S - Sujetos a Reglas de Operación

Resultados

Nivel	Objetivos	Indicadores	Medios de Verificación	Supuestos
Fin	Contribuir a la reducción de la pobreza generando condiciones para la construcción de un entorno de bienestar con oportunidades de desarrollo para toda la población.	<p>Denominación: Método de calculo - Tipo- Dimensión-Frecuencia - Sentido - Meta Anual</p> <p>Nombre: Porcentaje de población en situación de pobreza.</p> <p>Definición: Mide el porcentaje de personas en condición de pobreza en el Estado de Zacatecas.</p> <p>Método: Porcentaje de población en situación de pobreza</p> <p>Tipo: Impacto</p> <p>Dimensión: Eficacia</p> <p>Frecuencia: Anual</p> <p>Sentido: Descendente</p> <p>Unidad de Medida: Porcentaje</p> <p>Meta Anual: 43</p> <p>Línea Base: 45.8</p>	<p>Medición de la pobreza, Zacatecas, 2018-2020, disponible en https://www.coneval.org.mx/Medicion/MP/Paginas/AE_pobreza_2020.aspx</p> <p>Informe anual sobre la situación de pobreza y rezago social 2021, disponible en https://www.coneval.org.mx/Medicion/MP/Paginas/AE_pobreza_2020.aspx</p> <p>Informe https://www.gob.mx/cms/uploads/attachment_data/file/610724/informe_anual_2021_32_Zacatecas.pdf</p>	Los indicadores económicos, sociales en el estado de Zacatecas evolucionan favorablemente.

<p>Propósito</p>	<p>Alumnos de educación básica ejercen el derecho a la educación como un factor indispensable para el ejercicio de la libertad, la equidad, la convivencia armónica de la sociedad y el amor a la patria.</p>	<p>Nombre: Índice de rezago social Definición: Mide el porcentaje de la población con alguna de las cuatro carencias sociales de la medición de pobreza del CONEVAL con las variables de pobreza de educación, de acceso a servicios de salud, de servicios básicos en la vivienda, de calidad y espacios en la misma, y de activos en el hogar. Método: Índice de rezago social Tipo: Resultados Dimensión: Eficacia Frecuencia: Anual Sentido: Constante Unidad de Medida: Porcentaje Meta Anual: -0.51 Línea Base: -0.45259</p>	<p>Las variables socioeconómicas mantienen una trayectoria estable.</p> <p>"Índice de Rezago Social 2000-2015 disponible en https://www.coneval.org.mx/Medici on/RS/Paginas/Indice_de_Rezago_Social_2020_anexos.aspx"</p>
<p>Componente SEDESOL Dirección de Atención a la Vulnerabilidad Educativa</p>	<p>C1 Apoyo en especie para estudiantes de los niveles primaria y secundaria en zonas rurales, otorgados.</p>	<p>Nombre: Porcentaje de alumnos de primarias y secundarias públicas de zonas rurales beneficiados con apoyos en especie en el estado. Definición: Mide el avance en la entrega de útiles a alumnos que cursan educación primaria y secundaria pública de zonas rurales Método: (Número de estudiantes de primaria y secundaria pública de zonas rurales con apoyos en especie entregados / Total de estudiantes de primaria y secundaria pública de zonas rurales en el estado) * 100 Tipo: Producto Dimensión: Eficacia Frecuencia: Semestral Sentido: Ascendente Unidad de Medida: Porcentaje Meta Anual: 100 Línea Base: 100</p>	<p>Reporte de programa trimestral formato Eva-03 de la Dirección de Atención a la Vulnerabilidad Educativa.</p> <p>Existe colaboración con la SEDUZAC</p>
<p>Actividad</p>	<p>C1 A1 Entrega de apoyos en especie.</p>	<p>Nombre: Porcentaje de apoyos en especie escolares entregados a alumnos de escuelas primarias públicas. Definición: Mide el avance en la entrega de paquetes de útiles escolares programados. Método: (Apoyos en especie escolares entregados a alumnos de escuelas primarias públicas / Apoyos en especie escolares programados a entregar) * 100 Tipo: Producto Dimensión: Eficacia Frecuencia: Semestral Sentido: Ascendente Unidad de Medida: Porcentaje Meta Anual: 100 Línea Base: 100</p>	<p>Reporte de programa trimestral formato Eva-03 de la Dirección de Atención a la Vulnerabilidad Educativa.</p> <p>Existe coordinación con la SEDUZAC</p>

<p>Actividad</p>	<p>C1 A2 Registro de beneficiarios en el Sistema de Padrón de Beneficiarios.</p>	<p>Nombre: Porcentaje de beneficiarios de apoyos en especie escolares registrados en el Sistema de Padrón de Beneficiarios Definición: Mide el avance en la captura de los beneficiarios. Método: (Número de beneficiarios de apoyos en especie escolares capturados en el Sistema de Padrón de Beneficiarios. / Total de beneficiarios de apoyos en especie escolares) * 100 Tipo: Proceso Dimensión: Eficacia Frecuencia: Trimestral Sentido: Ascendente Unidad de Medida: Porcentaje Meta Anual: 100 Línea Base: 100</p>	<p>Registro en el Sistema de Padrón de Beneficiarios del departamento de informática. La plataforma para captura funciona correctamente.</p>
<p>Componente Responsables: SEDESOL Dirección de Atención a la Vulnerabilidad Educativa</p>	<p>C2 Apoyo económico para estudiantes de los niveles primaria y secundaria en zonas urbanas, otorgados.</p>	<p>Nombre: Porcentaje de alumnos de primaria y secundaria públicas beneficiados con apoyo económico en el estado. Definición: Mide el avance en la entrega de apoyo económico a alumnos que cursan educación primaria y secundaria en escuelas públicas. Método: (Número de estudiantes de primaria y secundaria pública con apoyo económico entregado / Total de estudiantes de primaria pública en el estado.) * 100 Tipo: Producto Dimensión: Eficacia Frecuencia: Semestral Sentido: Ascendente Unidad de Medida: Porcentaje Meta Anual: 100 Línea Base: 100</p>	<p>Reporte de programa trimestral formato Eva-03 de la Dirección de Atención a la Vulnerabilidad Educativa. Existe colaboración con la SEDUZAC</p>
<p>Actividad</p>	<p>C2 A1 Entrega de apoyos económicos.</p>	<p>Nombre: Porcentaje de apoyos económicos entregados a alumnos de escuelas primarias públicas. Definición: Mide el avance en la entrega de apoyos económicos programados. Método: (Apoyos económicos entregados a alumnos de escuelas primaria y secundaria públicas / Apoyos económicos programados a entregar) * 100 Tipo: Proceso Dimensión: Eficacia Frecuencia: Trimestral Sentido: Ascendente Unidad de Medida: Porcentaje Meta Anual: 100 Línea Base: 100</p>	<p>Reporte de programa trimestral formato Eva-03 de la Dirección de Atención a la Vulnerabilidad Educativa. Existe coordinación con la SEDUZAC</p>

<p>Actividad</p>	<p>C2 A2 Registro de beneficiarios en el Sistema de Padrón de Beneficiarios.</p>	<p>Nombre: Porcentaje de beneficiarios de apoyos económicos registrados en el Sistema de Padrón de Beneficiarios Definición: Mide el avance en la captura de los beneficiarios. Método: (Número de beneficiarios de apoyos económicos capturados en el Sistema de Padrón de Beneficiarios / Total de beneficiarios de apoyos económicos) * 100 Tipo: Proceso. Dimensión: Eficacia Frecuencia: Trimestral Sentido: Ascendente Unidad de Medida: Porcentaje Meta Anual: 100 Línea Base: 100</p>	<p>Registro en el Sistema de Padrón de Beneficiarios del departamento de Informática.</p>	<p>La plataforma para captura funciona correctamente.</p>
------------------	--	--	---	---



COORDINACIÓN ESTATAL DE PLANEACIÓN
DIRECCIÓN DE PLANEACIÓN
 Dependencia: Secretaría de Desarrollo Social
 Reporte: Matriz de Indicadores
Programa Presupuestario 2022

Matriz de Indicadores para Resultados (MIR) – Programa Presupuestario 2022

DATOS DEL PROGRAMA PRESUPUESTARIO

Nombre: Gestión para el Bienestar **PPs:** 138 **Dependencia o Entidad Responsable:** Secretaría de Desarrollo Social **Nombre del titular:** CARLOS ALBERTO ZUÑIGA RIVERA

Plan Nacional de Desarrollo 2019 - 2024 **ALINEACIÓN** **Tipo de Programa**

Eje: 2 - Política Social **Principio Rector:** 2 Bienestar para Todos **Institucional Adjetivo**
Política Pública: 9 Atención a Grupos Vulnerables

CLASIFICACIÓN FUNCIONAL

Finalidad: Gobierno **Función:** Coordinación de la Política de Gobierno **Subfunción:** Función Pública **CLASIFICACIÓN PROGRAMÁTICA:** M - Apoyo al proceso presupuestario y para mejorar la eficiencia institucional

Resultados

Nivel	Objetivos	Indicadores	Medios de Verificación	Supuestos
Fin	Contribuir a la reducción de la pobreza mediante la gestión con resultados.	<p>Denominación - Método de cálculo - Tipo-Dimensión-Frecuencia - Sentido - Meta Anual</p> <p>Nombre: Porcentaje de población en situación de pobreza Definición: Mide el porcentaje de personas en condición de pobreza en el estado de Zacatecas. Método: Porcentaje de población en situación de pobreza. Tipo: Impacto Frecuencia: Anual Sentido: Descendente Unidad de Medida: Porcentaje Meta Anual: 4.3 Línea Base: 45.8</p>	"Medición de la pobreza, Zacatecas, 2018-2020, disponible en https://www.coneval.org.mx/Medicion/MP/Paginas/AE_pobreza_2020.aspx Informe anual sobre la situación de pobreza y rezago social 2021, disponible en https://www.coneval.org.mx/Medicion/MP/Paginas/AE_pobreza_2020.aspx Informe https://www.gob.mx/cms/uploads/attachment/data/file/610724/informe_anual_2021_32_Zacatecas.pdf "	Los indicadores económicos, sociales en el estado de Zacatecas evolucionan favorablemente.

<p>Propósito</p>	<p>La Secretaría de Desarrollo Social realiza actividades de apoyo al proceso presupuestario y mejorar la eficiencia institucional.</p>	<p>Nombre: Variación del Índice de monitoreo y evaluación Definición: Mide el avance en monitoreo de avance y evaluación en el estado. Método: $\{ \{ \text{Índice del avance en monitoreo y evaluación en el año } t / \text{Índice del avance en monitoreo y evaluación en el año } t-1 \} - 1 \} * 100$ Tipo: Impacto Dimensión: Eficacia Frecuencia: Anual Sentido: Ascendente Unidad de Medida: Índice Meta Anual: 17 Línea Base: 16.7</p>	<p>" Informe de pobreza y evaluación 2020 Zacatecas https://www.coneval.org.mx/coordinacion/entidades/Documents/Informes_de_pobreza_y_evaluacion_2020_Documentos/Informe_Zacatecas_2020.pdf"</p> <p>La generación de elementos de monitoreo y evaluación en la entidad es favorable.</p>
<p>Componente Responsables: SEDESOL Secretaría Técnica</p>	<p>C1 Coordinación interinstitucional y con otros órdenes de gobierno realizada</p>	<p>Nombre: Porcentaje de programas sociales en concurrencia Definición: Mide la capacidad de la dependencia para acordar acciones concurrentes o de colaboración con otros órdenes de gobierno. Método: $\{ \text{Número de programas sociales en colaboración con municipios o dependencias} / \text{Total de programas sociales aplicados por la SEDESOL} \} * 100$ Tipo: Producto Dimensión: Eficacia Frecuencia: Trimestral Sentido: Ascendente Unidad de Medida: Porcentaje Meta Anual: 30 Línea Base: 60</p>	<p>Convenios de colaboración disponibles en la Secretaría Técnica.</p> <p>La voluntad de los tres órdenes de gobierno se conjuga para trabajar en objetivos comunes.</p>
<p>Actividad</p>	<p>C1 A1 Realización de reuniones interinstitucionales y con otros órdenes de gobierno</p>	<p>Nombre: Porcentaje de reuniones de coordinación interinstitucional y con otros órdenes de gobierno Definición: Medir la cantidad de reuniones realizadas. Método: $\{ \text{Reuniones de coordinación interinstitucional y con otros órdenes de gobierno realizadas} / \text{Reuniones programadas a realizar} \} * 100$ Tipo: Proceso Dimensión: Eficacia Frecuencia: Trimestral Sentido: Ascendente Unidad de Medida: Porcentaje Meta Anual: 100 Línea Base: 100</p>	<p>Minutas y listas de asistencia de reuniones interinstitucionales y con otros órdenes de gobierno disponibles en la Secretaría Técnica</p> <p>Existen concurrencia interinstitucional y con otros órdenes de gobierno.</p>

<p>Actividad</p> <p>C1 A2 Atención a auditorías</p>	<p>Nombre: Porcentaje de documentos entregados Definición: Mide la cantidad de documentos entregados a las auditorías Método: { Documentos entregados / Documentos solicitados por auditorías } * 100 Tipo: Proceso Dimensión: Eficacia Sentido: Ascendente Unidad de Medida: Porcentaje Meta Anual: 100 Línea Base: 0</p>	<p>Requerimientos de auditorías y oficinas de contestación disponibles en el departamento de atención a las auditorías.</p>	<p>Existen auditorías durante el ejercicio.</p>
<p>Componente</p> <p>Responsables: SEDESOL</p> <p>Despacho del Secretario</p> <p>C2 Coordinación de programas sociales realizada</p>	<p>Nombre: Porcentaje de avances de los programas operados en la SEDESOL Definición: Mide el avance programático de la dependencia Método: { Avance de programas en su ejecución / Avance programado de los proyectos de la SEDESOL } * 100 Tipo: Proceso Dimensión: Eficacia Sentido: Ascendente Unidad de Medida: Porcentaje Meta Anual: 100 Línea Base: 80</p>	<p>Registro de avance en el sistema de planeación disponible en la coordinación de planeación, evaluación y seguimiento.</p>	<p>La planeación se realiza conforme a la programación.</p>
<p>Actividad</p> <p>C2 A1 Agenda interinstitucional y al público coordinada</p>	<p>Nombre: Promedio mensual de asuntos atendidos por el despacho Definición: Mide el promedio de asuntos que son atendidos por el despacho Método: { Número de asuntos atendidos por el despacho / Número de meses en el periodo reportado } * 100 Tipo: Producto Dimensión: Eficacia Frecuencia: Mensual Sentido: Constante Unidad de Medida: Número Meta Anual: 18 Línea Base: 18</p>	<p>Agenda del secretario disponible en la secretaría particular.</p>	<p>Existe concurrencia a la Secretaría de Desarrollo Social</p>

<p>Actividad</p> <p>C2 A2 Coordinación de programas de desarrollo social y atención a la pobreza</p>	<p>Nombre: Porcentaje de avances de los programas operados en la subsecretaría de desarrollo social y atención a la pobreza Definición: Mide el avance programático de la subsecretaría de desarrollo social y atención a la pobreza Método: Número de asuntos atendidos por el despacho / Número de meses en el periodo reportado. Tipo: Proceso Dimensión: Eficacia Frecuencia: Trimestral Sentido: Ascendente Unidad de Medida: Porcentaje Meta Anual: 100 Línea Base: 0</p>	<p>Registro de avance en el sistema de planeación disponible en la coordinación de planeación, evaluación y seguimiento.</p> <p>La planeación se realiza conforme a la programación.</p>	
<p>Actividad</p> <p>C2 A3 Coordinación de programas de desarrollo humano y vinculación social</p>	<p>Nombre: Porcentaje de avances de los programas operados en la subsecretaría de desarrollo humano y vinculación social Definición: Mide el avance programático de la subsecretaría de desarrollo humano y vinculación social Método: (Avance de programas en su ejecución de la subsecretaría de desarrollo humano y vinculación social / Avance programado de los proyectos de la subsecretaría de desarrollo humano y vinculación social) * 100 Tipo: Proceso Dimensión: Eficacia Frecuencia: Trimestral Sentido: Ascendente Unidad de Medida: Porcentaje Meta Anual: 100 Línea Base: 0</p>	<p>Registro de avance en el sistema de planeación disponible en la coordinación de planeación, evaluación y seguimiento.</p> <p>La planeación se realiza conforme a la programación.</p>	
<p>Componente Responsables: SEDESOL Coordinación Administrativa</p> <p>C3 Soporte administrativo a programas sociales operando</p>	<p>Nombre: Porcentaje de gastos de operación operativo en los programas Método: (Gastos de operación de la dependencia / Monto aprobado en el presupuesto de egresos a la dependencia) * 100 Tipo: Producto Dimensión: Economía Frecuencia: Trimestral Sentido: Descendente Unidad de Medida: Porcentaje Meta Anual: 20 Línea Base: 25</p>	<p>Reporte financiero disponible en la subcoordinación de recursos financieros</p> <p>La aplicación de recursos privilegia la inversión para programas sociales</p>	

<p>Actividad</p>	<p>C3 A1 Administración de recursos humanos</p>	<p>Nombre: Porcentaje de trabajadores que han recibido cuando menos un curso. Definición: Mide el porcentaje de los trabajadores de la dependencia que tienen capacitación. Método: (Personal que recibe cursos / Total de personal en la dependencia) * 100 Tipo: Proceso Dimensión: Eficacia Sentido: Ascendente Unidad de Medida: Porcentaje Meta Anual: 75 Línea Base: 50</p>	<p>Registro de personal que asiste a cursos disponibles en la subcoordinación de recursos humanos.</p>	<p>Hay disponibilidad del personal a la capacitación</p>
<p>Actividad</p>	<p>C3 A2 Administración de recursos financieros</p>	<p>Nombre: Porcentaje de gastos realizados Definición: El avance en el ejercicio del gasto modificado) * 100 Método: (Presupuesto ejercido / Presupuesto modificado) * 100 Tipo: Proceso Dimensión: Eficacia Sentido: Descendente Unidad de Medida: Porcentaje Meta Anual: 100 Línea Base: 100</p>	<p>Reporte financiero disponible en la subcoordinación de recursos financieros.</p>	<p>El presupuesto y los recursos están disponibles conforme a lo programado.</p>
<p>Actividad</p>	<p>C3 A3 Administración y mantenimiento de recursos materiales</p>	<p>Nombre: Porcentaje de solicitudes atendidas Definición: Mide la cantidad de solicitudes atendidas a la áreas de la secretaría. Método: (Total de solicitudes atendidas / Total de solicitudes recibidas) * 100 Tipo: Proceso Dimensión: Eficacia Sentido: Ascendente Unidad de Medida: Porcentaje Meta Anual: 100 Línea Base: 100</p>	<p>Sistema de recursos materiales y memorándums de solicitudes realizadas disponibles en la subcoordinación de recursos materiales</p>	<p>Los productos o servicios existen en el mercado.</p>
<p>Componente Responsables: SEDESOL Coordinación Jurídica</p>	<p>C4 Soporte jurídico a las áreas de la SEDESOL proporcionada</p>	<p>Nombre: Documentos oficializados Definición: Mide los documentos debidamente signados y/o terminados Método: (Documentos signados y/o terminados / Documentos solicitados por las áreas para su atención) * 100 Tipo: Producto Dimensión: Eficacia Sentido: Ascendente Unidad de Medida: Porcentaje Meta Anual: 100 Línea Base: 100</p>	<p>Convenios, acuerdos, actas, contratos, reglamento interno y reglas de operación disponibles en la coordinación jurídica.</p>	<p>Que existan condiciones mínimas para concretar la elaboración de los documentos.</p>

<p>Actividad</p> <p>C4 A1 Soporte jurídico a las áreas</p>	<p>C4 A1 Soporte jurídico a las áreas</p>	<p>Nombre: Promedio de convenios revisados y dictaminados por mes Definición: Mide el promedio de convenios que se elaboran o revisan en la dependencia para su operatividad Método: (Número de convenios y otros documentos revisados y dictaminados / Los doce meses del año) * 100 Tipo: Proceso Dimensión: Calidad Frecuencia: Trimestral Sentido: Ascendente Unidad de Medida: Porcentaje Meta Anual: 100 Línea Base: 60</p>	<p>Convenios disponibles en la subdirección de contratos y convenios</p> <p>Existe demanda de convenios</p>
<p>Actividad</p> <p>C4 A2 Asistencia jurídica en lo contencioso</p>	<p>C4 A2 Asistencia jurídica en lo contencioso</p>	<p>Nombre: Porcentaje de asuntos contenciosos ganados Definición: Mide el porcentaje de asuntos contenciosos ganados con resolución positiva para la SEDESOL Método: (Asuntos contenciosos ganados con resolución positiva para la SEDESOL / Total de asuntos contenciosos que involucran a la SEDESOL) * 100 Tipo: Proceso Dimensión: Eficacia Frecuencia: Bimestral Sentido: Ascendente Unidad de Medida: Porcentaje Meta Anual: 60 Línea Base: 6</p>	<p>Archivo de la subdirección de asuntos contenciosos</p> <p>Existen asuntos contenciosos que involucran a la Secretaría.</p>
<p>Componente Responsables: SEDESOL</p> <p>Coordinación de Planeación Evaluación y Seguimiento</p>	<p>C5 Planeación de programas sociales realizada</p>	<p>Nombre: Documentos de planeación, evaluación y seguimiento Definición: Mide los documentos generados para el soporte de la planeación, evaluación y seguimiento Método: (Documentos generados / Total de documentos requeridos) * 100 Tipo: Producto Dimensión: Eficacia Frecuencia: Trimestral Sentido: Ascendente Unidad de Medida: Porcentaje Meta Anual: 100 Línea Base: 100</p>	<p>*Programas presupuestarios, reglas de operación de programas, octos de ejecución, reportes trimestrales formato Eva-03, cuenta pública, cierres definitivos, reportes trimestrales de la Matiz de inversión para el desarrollo Social, reportes trimestrales de Recurso Federal Transferido, reportes trimestrales de Obra Transparente, Reporte de actualización de indicadores de Desarrollo y Componentes Estadísticos de Zócalos, reportes trimestrales de acciones Transversales, Informe de Gobierno, disponibles en la Coordinación de Planeación, Evaluación y Seguimiento. *</p>

<p>Actividad</p>	<p>C5 A1 Planeación, control y seguimiento de programas sociales</p>	<p>Nombre: Porcentaje de reportes de planeación y seguimiento entregados con oportunidad Definición: Mide la eficacia de la dependencia para resolver en tiempo y forma a los requerimientos normativos de las dependencias estatales y federales Método: Reportes de planeación y seguimiento entregados en tiempo y forma / Reportes de seguimientos requeridos) * 100 Tipo: Proceso Dimensión: Eficacia Frecuencia: Trimestral Sentido: Ascendente Unidad de Medida: Porcentaje Meta Anual: 100 Línea Base: 100</p>	<p>Programas presupuestarios, Programa Sectorial, Reglas de Operación, Oficios de ejecución, Reportes trimestrales de SIP-LAN, Reportes trimestrales de Plataforma Nacional de Transparencia, Reporte Trimestral de Recursos Federales Transferidos, Trimestral de Matiz de Indicadores para el Desarrollo Social, Reporte trimestral Obra Transparente, Reporte trimestral, avance de acciones Transversales</p>	<p>La información de los agentes operativos de los programas fluye con oportunidad</p>
<p>Actividad</p>	<p>C5 A2 Evaluación a programas sociales</p>	<p>Nombre: Porcentaje de reportes de evaluación entregados con oportunidad Definición: Mide la eficacia de la dependencia para responder en tiempo y forma a los requerimientos formativos de las dependencias estatales y federales Método: Reportes entregados en tiempo y forma / Reportes requeridos) * 100 Tipo: Proceso Dimensión: Eficacia Frecuencia: Trimestral Sentido: Ascendente Unidad de Medida: Porcentaje Meta Anual: 100 Línea Base: 100</p>	<p>Cuenta pública, cierres definitivos, plataforma INDYCE, informe de gobierno, SIPABE, reporte definitivo SRFT.</p>	<p>La información de los agentes operativos de los programas fluye con oportunidad</p>
<p>Componente Responsables: SEDESOL Dirección de Desarrollo Regional y Vinculación Social</p>	<p>C6 Programas sociales en las 8 regiones COPLADEZ supervisados</p>	<p>Nombre: Programas sociales supervisados en las regiones COPLADEZ Definición: Mide la cobertura de la supervisión de los programas sociales Método: (Número de regiones COPLADEZ con obras y acciones supervisadas / Total de regiones en el estado) * 100 Tipo: Producto Dimensión: Eficacia Frecuencia: Trimestral Sentido: Ascendente Unidad de Medida: Porcentaje Meta Anual: 100 Línea Base: 100</p>	<p>Agenda de actividades de la dirección de desarrollo regional y vinculación social</p>	<p>Existen coordinación entre los tres órdenes de gobierno</p>

	<p>C6 A1 Promoción y seguimiento de los programas sociales en las 8 regiones COPLADEZ del estado</p>	<p>Nombre: Porcentaje de informes de seguimiento a programas sociales Definición: Mide la vinculación de las coordinaciones regionales con los programas sociales Método: (Relación de informes de monitoreo a programas sociales / Total de informes solicitados por oficinas centrales) * 100 Tipo: Proceso Dimensión: Eficacia Frecuencia: Trimestral Sentido: Ascendente Unidad de Medida: Porcentaje Meta Anual: 100 Línea Base: 40</p>	<p>Informales de seguimiento a programas sociales disponibles en la dirección de desarrollo regional y vinculación social</p> <p>Se renuevan los acuerdos de coordinación de las dependencias para los programas sociales</p>
<p>Componente SEDESOL Dirección de Desarrollo Humano</p>	<p>C7 Centros de desarrollo integral operando</p>	<p>Nombre: Promedio de población que se integra a los centros de desarrollo integral Definición: Mide el promedio de personas que acuden a los centros con motivos de capacitación, cultura o recreación Método: (Número de usuarios y/o beneficiarios de los centros de desarrollo integral / Número de centros de desarrollo integral operando) * 100 Tipo: Producto Dimensión: Eficacia Frecuencia: Trimestral Sentido: Ascendente Unidad de Medida: Porcentaje Meta Anual: 1250 Línea Base: 2025</p>	<p>Existen acuerdos entre gobiernos estatal y los municipios involucrados y hay voluntad de fortalecer con actividades</p> <p>Lista de asistencia de beneficiarios de los 11 centros UNE disponibles en la dirección de desarrollo humano.</p>
<p>Actividad</p>	<p>C7 A1 Administración de los centros de desarrollo integral</p>	<p>Nombre: Porcentaje de informes de los centros de desarrollo integral entregados en tiempo y forma Definición: Mide la función de los centros de desarrollo integral en función de la oportunidad con que se generen los reportes Método: (Número de reportes mensuales de los centros de desarrollo integral entregados / Total de reportes programados) * 100 Tipo: Proceso Dimensión: Eficacia Frecuencia: Mensual Sentido: Constante Unidad de Medida: Porcentaje Meta Anual: 100 Línea Base: 100</p>	<p>La administración de los centros UNE envía en tiempo y forma reportes mensuales de actividades realizadas</p> <p>Reporte estadístico mensual de los 11 centros UNE disponibles en la dirección de desarrollo humano.</p>

<p>Actividad</p>	<p>C7 A2 Coordinación de actividades para el desarrollo integral</p>	<p>Nombre: Porcentaje de actividades para el desarrollo integral Definición: Mide el porcentaje de avance en las actividades realizadas Método: (Actividades para el desarrollo integral realizadas / Total de actividades programadas en los centros UNE.) * 100 Tipo: Proceso Dimensión: Eficacia Frecuencia: Mensual Sentido: Ascendente Unidad de Medida: Porcentaje Meta Anual: 60 Línea Base: 47</p>	<p>Nombre: Porcentaje de actividades para el desarrollo integral Definición: Mide el porcentaje de avance en las actividades realizadas Método: (Actividades para el desarrollo integral realizadas en los centros UNE.) * 100 Tipo: Proceso Dimensión: Eficacia Frecuencia: Mensual Sentido: Ascendente Unidad de Medida: Porcentaje Meta Anual: 100 Línea Base: 0</p>	<p>La población muestra interés por acudir a las actividades para la cohesión social realizadas en los centros UNE</p>
<p>Actividad</p>	<p>C7 A3 Registro de beneficiarios</p>	<p>Nombre: Porcentaje de beneficiarios de centros de desarrollo integral registrados Definición: Mide el avance en la captura de los beneficiarios Método: (Numero de beneficiarios de los centros de desarrollo integral capturados / Total de beneficiarios) * 100 Tipo: Proceso Dimensión: Eficacia Frecuencia: Mensual Sentido: Ascendente Unidad de Medida: Porcentaje Meta Anual: 100 Línea Base: 0</p>	<p>Nombre: Porcentaje de cumplimiento en materia de acceso a la información y protección de datos personales Definición: Mide el porcentaje de cumplimiento en materia de acceso a la información y protección de datos personales Método: (Porcentaje de cumplimiento obtenido en obligaciones de transparencia emitido por órgano garante + Porcentaje de cumplimiento obtenido en obligaciones de transparencia emitido por el órgano garante + Porcentaje de capacitaciones realizadas) / 3 Tipo: Producto Dimensión: Eficacia Frecuencia: Trimestral Sentido: Ascendente Unidad de Medida: Porcentaje Meta Anual: 100 Línea Base: 100</p>	<p>Se cuenta con los datos necesarios para la captura</p>
<p>Componente SEDESOL Unidad de Transparencia</p>	<p>C8 Garantizar el derecho de acceso a la información y protección de datos personales</p>	<p>Nombre: Porcentaje de cumplimiento en materia de acceso a la información y protección de datos personales Definición: Mide el porcentaje de cumplimiento en materia de acceso a la información y protección de datos personales Método: (Porcentaje de cumplimiento obtenido en obligaciones de transparencia emitido por órgano garante + Porcentaje de cumplimiento obtenido en obligaciones de transparencia emitido por el órgano garante + Porcentaje de capacitaciones realizadas) / 3 Tipo: Producto Dimensión: Eficacia Frecuencia: Trimestral Sentido: Ascendente Unidad de Medida: Porcentaje Meta Anual: 100 Línea Base: 100</p>	<p>Dictamen emitido por el órgano garante "IZA", informe de solicitudes atendidas, documento de capacitaciones realizadas disponible en la unidad de transparencia.</p>	<p>1.-Las áreas generan la información 2.-Las áreas y la unidad de transparencia realizan la carga de la información 3.-Las unidades de transparencia atienden las solicitudes de acceso a la información y protección de datos personales 4.-Se solicitan capacitaciones 5.-Se convoca a SEFP, IZAI, INAI</p>

<p>Actividad</p> <p>C8 A1 Atención de solicitudes de acceso a la información y protección de datos personales</p>	<p>Nombre: Porcentaje de solicitudes de acceso a la información y protección de datos personales atendidas Definición: Mide el porcentaje de solicitudes de acceso a la información y protección de datos personales atendidas con respecto a las recibidas Método: (Número de solicitudes atendidas / Total de solicitudes recibidas) * 100 Tipo: Proceso Dimensión: Eficacia Frecuencia: Trimestral Sentido: Ascendente Unidad de Medida: Porcentaje Meta Anual: 100 Línea Base: 100</p>	<p>Informe disponible en la unidad de transparencia</p>	<p>1.-Se presenten solicitudes de acceso a la información y protección de datos personales 2.- Las áreas proporcionan la información</p>
<p>Actividad</p> <p>C8 A2 Publicación de obligaciones de transparencia en plataformas</p>	<p>Nombre: Porcentaje de actualizaciones de obligaciones de transparencia realizadas Definición: Mide el porcentaje de actualizaciones de obligaciones de transparencia realizadas en las plataformas (portal institucional y plataforma nacional de transparencia) Método: (Número de actualizaciones realizadas / Número de actualizaciones programadas) * 100 Tipo: Proceso Dimensión: Eficacia Frecuencia: Trimestral Sentido: Ascendente Unidad de Medida: Porcentaje Meta Anual: 100 Línea Base: 100</p>	<p>Informe disponible en la unidad de transparencia</p>	<p>1.-Las áreas proporcionan la información 2.-Las unidades de transparencia cargan la información</p>
<p>Actividad</p> <p>C8 A3 Capacitación y asistencia a foros en materia de acceso a la información, protección de datos personales y/o archivos</p>	<p>Nombre: Porcentaje de capacitaciones realizadas Definición: Mide el porcentaje de capacitaciones en materia de acceso a la información y protección de datos personales realizadas Método: (Número de capacitaciones realizadas / Total de capacitaciones programadas) * 100 Tipo: Proceso Dimensión: Eficacia Frecuencia: Trimestral Sentido: Ascendente Unidad de Medida: Porcentaje Meta Anual: 100 Línea Base: 100</p>	<p>Documento disponible en la unidad de transparencia</p>	<p>1.- Se solicitan capacitaciones 2.- Se convoca a capacitaciones por parte de la SFP, IZAI, INAI</p>



COORDINACIÓN ESTATAL DE PLANEACIÓN
ESTADO DE ZACATECAS
 Coordinación Estatal de Planeación
 Dirección de Planeación
 Dependencia: Secretaría de Desarrollo Social
 Reporte: Matriz de Indicadores
Programa Presupuestario 2022

Matriz de Indicadores para Resultados (MIR) – Programa Presupuestario 2022

DATOS DEL PROGRAMA PRESUPUESTARIO

Nombre: Créditos para el Bienestar Social **PPs:** 139 **Dependencia o Entidad Responsable:** Secretaría de Desarrollo Social **Nombre del titular:** CARLOS ALBERTO ZUÑIGA RIVERA

Plan Nacional de Desarrollo 2019 - 2024: Plan Estatal de Desarrollo 2022-2027 **ALINEACIÓN:** Tipo de Programa

Eje: 3 - Economía **Principio Rector:** 2 Bienestar para Todos **Institucional Sustantivo:**

Política Pública: 9 Atención a Grupos Vulnerables

CLASIFICACIÓN FUNCIONAL:

Desempleo

Subfunción

Protección Social

Función

Desarrollo Social

Finalidad

F - Promoción y fomento

CLASIFICACIÓN PROGRAMÁTICA

Resultados

Nivel	Objetivos	Indicadores	Medios de Verificación	Supuestos
Fin	Contribuir a la reducción de la pobreza mediante el impulso al bienestar de grupos vulnerables, generando condiciones para potenciar sus capacidades	<p>Denominación – Método de cálculo - Tipo- Dimensión-Frecuencia - Sentido – Meta Anual</p> <p>Nombre: Porcentaje de población en situación de pobreza</p> <p>Definición: Mide el porcentaje de personas en condición de pobreza en el Estado de Zacatecas.</p> <p>Método: (población en situación de pobreza / población en el Estado) * 100</p> <p>Tipo: Impacto.</p> <p>Dimensión: Eficacia</p> <p>Frecuencia: Anual</p> <p>Sentido: Descendente</p> <p>Unidad de Medida: porcentaje</p> <p>Meta Anual: 43</p> <p>Línea Base: 45.8</p>	<p>Medición de la pobreza. Zacatecas, 2018-2020, disponible en https://www.coneval.org.mx/Medicion/IMP/Paginas/AE_pobreza_2020.aspx</p> <p>Informe anual sobre la situación de pobreza y rezago social 2021, disponible en https://www.coneval.org.mx/Medicion/IMP/Paginas/AE_pobreza_2020.aspx</p> <p>Informe https://www.gob.mx/cms/uploads/attachment/data/file/610724/informe_anual_2021_32_Zacatecas.pdf</p>	Los indicadores económicos, sociales en el estado de Zacatecas evolucionan favorablemente

<p>Propósito</p>	<p>Población emprendedora en situación de vulnerabilidad sin acceso a la banca comercial, fortalece su ingreso familiar</p>	<p>Nombre: Porcentaje de población con ingreso inferior a la línea de bienestar Definición: Mide la población en el estado con ingresos inferiores a la línea de bienestar, indicador medido y oficializado por CONEVAL Método: (población con ingreso inferior a la línea de bienestar / población en el estado de Zacatecas) * 100 Tipo: Resultados Frecuencia: Eficacia Sentido: Descendente Unidad de Medida: porcentaje Meta Anual: 53.3 Línea Base: 54.3</p>	<p>Medición de la pobreza, Zacatecas, 2018-2020 https://www.coneval.org.mx/Medicion/MP/Paginas/AE_pobreza_2020.aspx</p>	<p>Las prioridades del estado y la federación siguen siendo disminuir las brechas de desigualdad en el estado</p>
<p>Componente Responsables: SEDESOL Dirección de Créditos para el Desarrollo Social</p>	<p>C1 Créditos a grupos para proyectos productivos otorgados</p>	<p>Nombre: Porcentaje de créditos otorgados a mujeres Definición: Mide la cantidad de créditos que se otorgan a mujeres emprendedoras Método: (Créditos otorgados a mujeres / Total de créditos otorgados por el programa) * 100 Tipo: Resultados Dimensión: Eficacia Frecuencia: Trimestral Sentido: Ascendente Unidad de Medida: porcentaje Meta Anual: 80 Línea Base: 80</p>	<p>Sistema de Administración de Créditos para el Desarrollo Social</p>	<p>Existe interés de las mujeres por acceder a un crédito</p>
<p>Actividad</p>	<p>C1 A1 Conformación de grupos solidarios</p>	<p>Nombre: Porcentaje de grupos conformados para recibir crédito Definición: Mide el avance del proceso de conformación de grupos Método: (Número de grupos conformados para recibir créditos / Número de grupos programados) * 100 Tipo: Producto Dimensión: Eficacia Sentido: Ascendente Unidad de Medida: Porcentaje Meta Anual: 100 Línea Base: 100</p>	<p>Reporte de programa trimestral formato EIV-03 de la Dirección de créditos para el desarrollo social.</p>	<p>Prevalece el apoyo para incentivar actividades locales.</p>

<p>Actividad</p>	<p>Entrega de créditos grupales</p> <p>C1 A2</p>	<p>Nombre: Porcentaje de créditos grupales otorgados. Definición: Mide el avance en la entrega de créditos grupales. Método: (Créditos grupales otorgados / Total de créditos grupales programados a otorgar) * 100 Tipo: Proceso Dimensión: Eficacia Frecuencia: Trimestral Sentido: Ascendente Unidad de Medida: Porcentaje Meta Anual: 100 Línea Base: 100</p>	<p>Reporte de programa trimestral formato Eva-03 de la Dirección de créditos para el desarrollo social.</p>	<p>Existen grupos solicitantes.</p>
<p>Actividad</p>	<p>Registro de beneficiarios en el Sistema de Padrón de Beneficiarios</p> <p>C1 A3</p>	<p>Nombre: Porcentaje de beneficiarios de créditos grupales registrados en el Sistema de Padrón de Beneficiarios. Definición: Mide el avance en la captura de beneficiarios en el Sistema de Padrón de beneficiarios. Método: (Número de beneficiarios de créditos grupales capturados en el Sistema de padrón de beneficiarios / Total de beneficiarios de créditos grupales) * 100 Tipo: Proceso Dimensión: Eficacia Frecuencia: Trimestral Sentido: Ascendente Unidad de Medida: Porcentaje Meta Anual: 100 Línea Base: 100</p>	<p>Registro en el Sistema de Padrón de Beneficiarios del departamento de Informática.</p>	<p>La plataforma para capturar funciona correctamente</p>
<p>Actividad</p>	<p>Control y seguimiento del fondo</p> <p>C1 A4</p>	<p>Nombre: Porcentaje de recuperación de cartera de cartera Definición: Mide el porcentaje de recuperación de cartera Método: (Monto recuperado en cartera / Total monto otorgado en créditos) * 100 Tipo: Proceso Dimensión: Economía Frecuencia: Trimestral Sentido: Ascendente Unidad de Medida: Porcentaje Meta Anual: 60 Línea Base: 60</p>	<p>Bitácora de pagos de la Dirección de créditos para el desarrollo social.</p>	<p>Los beneficiarios están comprometidos con el programa.</p>

<p>Componente Responsables: SEDESOL Dirección de Créditos para el Desarrollo Social</p>	<p>C2 Créditos individuales para proyectos productivos otorgados</p>	<p>Nombre: Promedio de empleos generados por proyectos productivos apoyados Definición: Mide los empleos o autoempleos generados como resultado del otorgamiento de créditos Método: Número de empleos conservados o generados / Total de créditos otorgados Tipo: Proceso Frecuencia: Trimestral Sentido: Ascendente Unidad de Medida: promedio Meta Anual: 2.3 Línea Base: 2</p>	<p>Sistema de Administración de Créditos de la Dirección de Créditos para el Desarrollo Social</p>	<p>Las iniciativas de emprendedores son sólidas para ser apoyadas</p>
<p>Actividad</p>	<p>C2 A1 Entrega de créditos individuales</p>	<p>Nombre: Porcentaje de créditos individuales otorgados Definición: Mide el avance en la entrega de créditos individuales Método: Créditos individuales otorgados / Total de créditos individuales programados a otorgar) * 100 Tipo: Proceso Frecuencia: Trimestral Sentido: Ascendente Unidad de Medida: Porcentaje Meta Anual: 100 Línea Base: 100</p>	<p>Reporte de programa trimestral formato Eva-03 de la Dirección de créditos para el desarrollo social.</p>	<p>Existen solicitudes.</p>
<p>Actividad</p>	<p>C2 A2 Registro de beneficiarios en el Sistema de Padrón de Beneficiarios.</p>	<p>Nombre: Porcentaje de beneficiarios de créditos individuales registrados en el Sistema de padrón de beneficiarios Definición: Mide el avance en la captura de los beneficiarios en el Sistema de padrón de beneficiarios Método: (Número de beneficiarios de créditos individuales capturados en el Sistema de padrón de beneficiarios / Total de beneficiarios de créditos individuales) * 100 Tipo: Proceso Frecuencia: Trimestral Sentido: Ascendente Unidad de Medida: Porcentaje Meta Anual: 100 Línea Base: 100</p>	<p>Registro en el Sistema de padrón de beneficiarios del departamento de informática.</p>	<p>La plataforma para captura funciona correctamente.</p>



COORDINACIÓN ESTATAL DE PLANEACIÓN
ESTADO DE ZACATECAS

Coordinación Estatal de Planeación
Dirección de Planeación
Dependencia: Secretaría de Desarrollo Social
Reporte: Matriz de Indicadores
Programa Presupuestario 2022

Matriz de Indicadores para Resultados (MIR) – Programa Presupuestario 2022

DATOS DEL PROGRAMA PRESUPUESTARIO

Nombre: Infraestructura Social para el Bienestar **PPs:** 144 **Dependencia o Entidad Responsable:** Secretaría de Desarrollo Social **Nombre del titular:** CARLOS ALBERTO ZUÑIGA RIVERA

Plan Nacional de Desarrollo 2019 – 2024: ALINEACIÓN **Tipo de Programa:** **Estratégico Ordinario**

Eje: 2 - Política Social **Plan Estatal de Desarrollo 2022-2027:** **Principio Rector:** 2 Bienestar para Todos **Política Pública:** 3 Infraestructura básica para combatir el rezago social

CLASIFICACIÓN FUNCIONAL

Finalidad: Desarrollo Social **Función:** Vivienda y Servicios a la Comunidad **Subfunción:** Desarrollo Regional **S - Sujetos a Reglas de Operación:**

Resultados

Nivel	Objetivos	Indicadores	Medios de Verificación	Supuestos
Fin	Contribuir a la reducción de la pobreza optimizando el desarrollo de infraestructura social básica y de servicios, para la dignificación social.	<p>Nombre: Porcentaje de población en situación de pobreza.</p> <p>Denominación - Método de cálculo - Tipo-Dimensión-Frecuencia - Sentido - Meta Anual</p> <p>Definición: Mide el porcentaje de personas en condición de pobreza en el Estado de Zacatecas.</p> <p>Método: Porcentaje de población en situación de pobreza.</p> <p>Tipo: Impacto</p> <p>Dimensión: Eficacia</p> <p>Frecuencia: Anual</p> <p>Sentido: Descendente</p> <p>Unidad de Medida: Porcentaje</p> <p>Meta Anual: 4.3</p> <p>Línea Base: 4.5.8</p>	<p>"Medición de la pobreza, Zacatecas, 2018-2020, disponible en https://www.coneval.org.mx/Medicion/MP/PPaginas/AE_pobreza_2020.aspx</p> <p>Informe anual sobre la situación de pobreza y rezago social 2021, disponible en https://www.coneval.org.mx/Medicion/MP/PPaginas/AE_pobreza_2020.aspx</p> <p>https://www.obd.mx/cms/uploads/attachment_data/file/610724/informe_anual_2021_32_Zacatecas.pdf</p>	Los indicadores económicos, sociales y de infraestructura social básica en el estado de Zacatecas evolucionan favorablemente

Propósito	Población en rezago social cuenta con infraestructura social básica y de servicios.	<p>Nombre: Porcentaje de población con carencia por acceso a los servicios básicos en la vivienda.</p> <p>Definición: Mide el porcentaje de personas que carecen de algún servicio de infraestructura en su vivienda (agua, drenaje o electrificación)</p> <p>Método: Porcentaje de población con carencia por acceso a los servicios básicos en la vivienda.</p> <p>Tipo: Resultados</p> <p>Dimensión: Eficacia</p> <p>Frecuencia: Anual</p> <p>Sentido: Descendente</p> <p>Unidad de Medida: Porcentaje</p> <p>Meta Anual: 8.95</p> <p>Línea Base: 7.3</p>	<p>"Medición de la pobreza, Zacatecas, 2018-2020, disponible en https://www.coneval.org.mx/Medicion/MP/Paginas/AE_pobreza_2020.aspx Informe https://www.gob.mx/cms/uploads/attachment_data/file/610724/informe_anual_2021_32_Zacatecas.pdf"</p> <p>Las variables socioeconómicas manifiestan una trayectoria estable.</p>
Componente Responsables: SEDESOL	C1 Obras de agua potable ejecutadas.	<p>Nombre: Porcentaje de población en viviendas sin acceso al agua.</p> <p>Definición: Mide el porcentaje de viviendas que carecen de agua entubada dentro de la vivienda sin acceso al agua.</p> <p>Tipo: Producto</p> <p>Dimensión: Eficacia</p> <p>Frecuencia: Trimestral</p> <p>Sentido: Descendente</p> <p>Unidad de Medida: Porcentaje</p> <p>Meta Anual: 2.37</p> <p>Línea Base: 3.9</p>	<p>"Medición multidimensional de la pobreza", Zacatecas, 2018-2020, Anexo estadístico, https://www.coneval.org.mx/coordinacion/entidades/Zacatecas/Paginas/Pobreza_2020.aspx "</p> <p>Las condiciones climatológicas permiten la ejecución oportuna de las obras.</p>
Actividad	C1 A1 Construcción de redes de agua potable.	<p>Nombre: Porcentaje de Obras de construcción de redes de agua potable ejecutadas.</p> <p>Definición: Mide el porcentaje de avance de las obras de agua potable programadas.</p> <p>Método: (Obras de construcción de redes de agua potable ejecutadas en el estado /Obras programadas de agua potable a construir) * 100</p> <p>Tipo: Proceso</p> <p>Dimensión: Eficacia</p> <p>Frecuencia: Trimestral</p> <p>Sentido: Ascendente</p> <p>Unidad de Medida: Porcentaje</p> <p>Meta Anual: 100</p> <p>Línea Base: 100</p>	<p>"Reporte de programa trimestral formato Eva-03 de la Dirección de Infraestructura Social Básica. "</p> <p>Se logra una adecuada coordinación interinstitucional entre los tres órdenes de gobierno.</p>

<p>Actividad</p>	<p>C1 A2 Rehabilitación de redes de agua potable.</p>	<p>Nombre: Porcentaje de Obras de rehabilitación de redes de agua potable ejecutadas. Definición: Mide el avance en la programación, de la ejecución de obras de rehabilitación de agua potable. Método: (Obras de rehabilitación de redes de agua potable ejecutadas / Obras de rehabilitación de redes de agua potable programadas) * 100 Tipo: Proceso. Dimensión: Eficacia Frecuencia: Trimestral Sentido: Ascendente Unidad de Medida: Porcentaje Meta Anual: 100 Línea Base: 100</p>	<p>"Reporte de programa trimestral formato Eva-03 de la Dirección de Infraestructura Social Básica "</p> <p>Se logra una adecuada coordinación interinstitucional entre los tres órdenes de gobierno.</p>
<p>Actividad</p>	<p>C1 A3 Ampliación de redes de agua potable.</p>	<p>Nombre: Porcentaje de obras de ampliación de redes de agua potable ejecutadas. Definición: Mide el avance en la ejecución de las obras de ampliación previamente programadas. Método: (Obras de ampliación de redes agua potable ejecutadas / Obras de ampliación de redes agua potable programadas) * 100 Tipo: Proceso Dimensión: Eficacia Frecuencia: Trimestral Sentido: Ascendente Unidad de Medida: Porcentaje Meta Anual: 100 Línea Base: 100</p>	<p>"Reporte de programa trimestral formato Eva-03 de la Dirección de Infraestructura Social Básica "</p> <p>Se logra una adecuada coordinación interinstitucional entre los tres órdenes de gobierno.</p>
<p>Componente Responsables: SEDESOL Dirección de Infraestructura Social Básica</p>	<p>C2 Obras de drenaje y alcantarillado ejecutadas.</p>	<p>Nombre: Porcentaje de población en viviendas sin drenaje. Definición: Mide el porcentaje de viviendas que carecen de red de drenaje y alcantarillado. Método: Porcentaje de población en viviendas sin drenaje. Tipo: Producto Dimensión: Eficacia Frecuencia: Trimestral Sentido: Descendente Unidad de Medida: Porcentaje Meta Anual: 68.47 Línea Base: 3.3</p>	<p>"Medición multidimensional de la pobreza", Zacatecas, 2018-2020, Anexo estadístico. https://www.coneval.org.mx/coordinacion/entidades/Zacatecas/Paginas/IP-obrega_2020.aspx"</p> <p>Los municipios hacen propuesta de obras nuevas de drenaje y alcantarillado.</p>

<p>Actividad</p>	<p>C2 A1 Construcción de redes de drenaje y alcantarillado.</p>	<p>Nombre: Porcentaje de Obras de construcción de red de drenaje y alcantarillado ejecutadas. Definición: Mide el avance de la programación de obras de construcción de redes de drenaje y alcantarillado. Método: (Obras de construcción de red de drenaje y alcantarillado ejecutadas / Obras de construcción de red de drenaje y alcantarillado programadas) * 100 Tipo: Proceso Dimensión: Eficacia Frecuencia: Trimestral Sentido: Ascendente Unidad de Medida: Porcentaje Meta Anual: 100 Línea Base: 100</p>	<p>Reporte de programa trimestral formato Eva-03 de la Dirección de Infraestructura Social Básica.</p>	<p>Los municipios hacen propuesta de obras nuevas de drenaje y alcantarillado.</p>
<p>Actividad</p>	<p>C2 A2 Rehabilitación de redes de drenaje y alcantarillado.</p>	<p>Nombre: Porcentaje de obras de rehabilitación de red de drenaje y alcantarillado ejecutadas. Definición: Mide el avance de las rehabilitaciones de drenaje y alcantarillado programadas. Método: (Obras de rehabilitación de red de drenaje y alcantarillado ejecutadas / Obras de rehabilitación de red de drenaje y alcantarillado programadas) * 100 Tipo: Proceso Dimensión: Eficacia Frecuencia: Trimestral Sentido: Ascendente Unidad de Medida: Porcentaje Meta Anual: 100 Línea Base: 100</p>	<p>Reporte de programa trimestral formato Eva-03 de la Dirección de Infraestructura Social Básica.</p>	<p>Las condiciones climatológicas permiten la ejecución oportuna de las obras.</p>
<p>Actividad</p>	<p>C2 A3 Ampliación de redes de drenaje y alcantarillado.</p>	<p>Nombre: Porcentaje de obras de ampliación de red de drenaje y alcantarillado ejecutadas. Definición: Mide el porcentaje en la ejecución de la ampliación de red de drenaje respecto a la programación. Método: (Obras de ampliación de red de drenaje y alcantarillado ejecutadas / Obras de ampliación de red de drenaje y alcantarillado programadas) * 100 Tipo: Proceso Dimensión: Eficacia Frecuencia: Trimestral Sentido: Ascendente Unidad de Medida: Porcentaje Meta Anual: 100 Línea Base: 100</p>	<p>Reporte de programa trimestral formato Eva-03 de la Dirección de Infraestructura Social Básica.</p>	<p>Las condiciones climatológicas permiten la ejecución oportuna de las obras.</p>

<p>Componente Responsables: SEDESOL</p> <p>Dirección de Infraestructura Social Básica</p>	<p>C3 Obras de electrificación ejecutadas.</p>	<p>Nombre: Porcentaje de población en viviendas sin electricidad Definición: Mide el porcentaje de viviendas sin acceso a electricidad Método: Porcentaje de viviendas sin acceso a electricidad Tipo: Producto Dimensión: Eficacia Frecuencia: Trimestral Sentido: Descendente Unidad de Medida: Porcentaje Meta Anual: 0.2 Línea Base: 0.2</p>	<p>"Medición multidimensional de la pobreza", Zacatecas, 2018-2020, Anexo estadístico. https://www.coneval.org.mx/coordinacion/entidades/Zacatecas/Paginas/Pobreza_2020.aspx</p>	<p>Las condiciones climatológicas permiten la ejecución oportuna de las obras.</p>
<p>Actividad</p>	<p>C3 A1 Construcción de redes de electrificación.</p>	<p>Nombre: Porcentaje de obras de construcción de red de electrificación ejecutadas. Definición: Mide el porcentaje de avance de las obras de electrificación programadas. Método: (Obras de construcción / Obras de construcción de red de electrificación programadas) * 100 Tipo: Proceso Dimensión: Eficacia Sentido: Ascendente Unidad de Medida: Porcentaje Meta Anual: 100 Línea Base: 0</p>	<p>Reporte de programa trimestral formato Efa-03 de la Dirección de Infraestructura Social Básica.</p>	<p>Se logra una adecuada coordinación interinstitucional entre los tres órdenes de gobierno.</p>
<p>Actividad</p>	<p>C3 A2 Ampliación de redes de electrificación.</p>	<p>Nombre: Porcentaje de obras de ampliación de red de electrificación ejecutadas Definición: Mide el porcentaje de avance de las ampliaciones de electrificación programadas. Método: (Obras de ampliación de red de electrificación ejecutadas / Obras de ampliación de red de electrificación programadas) * 100 Tipo: Proceso Dimensión: Eficacia Frecuencia: Trimestral Sentido: Ascendente Unidad de Medida: Porcentaje Meta Anual: 100 Línea Base: 0</p>	<p>Reporte de programa trimestral formato Efa-03 de la Dirección de Infraestructura Social Básica.</p>	<p>Se logra una adecuada coordinación interinstitucional entre los tres órdenes de gobierno</p>

<p>Actividad</p>	<p>C3 A3 Instalación de electrificación no convencional.</p>	<p>Nombre: Porcentaje de Viviendas con electrificación no convencional. Definición: Mide el porcentaje de avance de las obras de electrificación no convencionales. Método: (Número de obras de suministro y colocación de electrificación no convencional ejecutada / Número de obras de suministro y colocación de electrificación no convencional Programadas) * 100 Tipo: Proceso Dimensión: Eficacia Frecuencia: Trimestral Sentido: Ascendente Unidad de Medida: Porcentaje Meta Anual: 100 Línea Base: 0</p>	<p>Reporte de programa trimestral formato Evs-03 de la Dirección de Infraestructura Social Básica.</p>	<p>La normalidad y reglas de operación se mantienen</p>
<p>Componente SEDESOL Dirección de Infraestructura Social Básica</p>	<p>C4 Comedores comunitarios entregados en condiciones de uso.</p>	<p>Nombre: Porcentaje de comedores comunitarios intervenidos con construcción, rehabilitación o equipamiento con área de influencia en Zonas Prioritarias. Definición: Mide el porcentaje de comedores comunitarios intervenidos en áreas de influencia de Zonas Prioritarias, respecto al total de comedores comunitarios intervenidos. Método: (Comedores comunitarios intervenidos con áreas de influencia en zonas prioritarias / Total de comedores comunitarios intervenidos) * 100 Tipo: Producto Dimensión: Eficacia Frecuencia: Trimestral Sentido: Ascendente Unidad de Medida: Porcentaje Meta Anual: 40 Línea Base: 33.33</p>	<p>Reporte de programa trimestral formato Evs-03 de la Dirección de Infraestructura Social Básica.</p>	<p>Existe convenio de colaboración con los municipios para la intervención en comedores comunitarios.</p>
<p>Actividad</p>	<p>C4 A1 Construcción y/o equipamiento de comedores comunitarios.</p>	<p>Nombre: Porcentaje de comedores comunitarios equipados. Definición: Mide el porcentaje de avance en comedores comunitarios equipados respecto a los programados. Método: (Comedores comunitarios equipados / Comedores comunitarios programados a equipar) * 100 Tipo: Proceso Dimensión: Eficacia Frecuencia: Mensual Sentido: Ascendente Unidad de Medida: porcentaje Meta Anual: 100 Línea Base: 100</p>	<p>Reporte de programa trimestral formato Evs-03 de la Dirección de Infraestructura Social Básica.</p>	<p>Existe un convenio de colaboración con los municipios para el equipamiento de comedores comunitarios.</p>

<p>Componente Responsables: SEDESOL</p> <p>Dirección de Infraestructura Social Básica</p>	<p>C5 Obras de infraestructura social ejecutadas</p>	<p>Nombre: Porcentaje de obras de urbanización ejecutadas en Zonas de Atención Prioritaria y localidades con 2 grados de Resago Social más altos Definición: Mide el porcentaje de obras de urbanización ejecutadas en Zonas de Atención Prioritaria y localidades con 2 grados de Resago Social más altos con respecto a las obras de urbanización ejecutadas en el año Método: (Obras de urbanización ejecutadas en Zonas de Atención Prioritaria y localidades con 2 grados de Resago Social más altos / Obras de urbanización ejecutadas) * 100 Tipo: Producto Dimensión: Eficacia Frecuencia: Trimestral Sentido: Ascendente Unidad de Medida: Porcentaje Meta Anual: 38.8 Línea Base: 33.33</p>	<p>Reporte de programa trimestral formato Eva-03 de la Dirección de Infraestructura Social Básica.</p>	<p>La normatividad y reglas de operación se mantienen.</p>
<p>Actividad</p>	<p>C5 A1 Ejecución de obras de alumbrado público.</p>	<p>Nombre: Porcentaje de obras de alumbrado público ejecutadas. Definición: Mide el avance de las obras de alumbrado respecto a lo programado. Método: (Obras de alumbrado público ejecutadas / Obras de alumbrado público programadas) * 100 Tipo: Proceso Dimensión: Eficacia Frecuencia: Trimestral Sentido: Ascendente Unidad de Medida: Porcentaje Meta Anual: 100 Línea Base: 100</p>	<p>Reporte de programa trimestral formato Eva-03 de la Dirección de Infraestructura Social Básica.</p>	<p>Se logra una adecuada coordinación interinstitucional entre los dos órdenes de gobierno.</p>
<p>Actividad</p>	<p>C5 A2 Ejecución de obras de guarniciones y banquetas.</p>	<p>Nombre: Porcentaje de obras de guarniciones y banquetas ejecutadas. Definición: Mide el avance de las obras de guarniciones y banquetas, respecto a lo programado. Método: (Obras de guarniciones y banquetas ejecutadas / Obras de guarniciones y banquetas programadas) * 100 Tipo: Proceso Dimensión: Eficacia Frecuencia: Trimestral Sentido: Ascendente Unidad de Medida: Porcentaje Meta Anual: 100 Línea Base: 100</p>	<p>Reporte de programa trimestral formato Eva-03 de la Dirección de Infraestructura Social Básica.</p>	<p>Se logra una adecuada coordinación interinstitucional entre los dos órdenes de gobierno.</p>

<p>Actividad</p> <p>C5 A3 Ejecución de obras de pavimentación de calles.</p>	<p>Nombre: Porcentaje de obras de pavimentación de calles ejecutadas. Definición: Mide el avance de las obras de pavimentación de calles respecto a lo programado. Método: (Obras de pavimentación de calles ejecutadas / Obras de pavimentación de calles programadas) * 100 Tipo: Proceso. Dimensión: Eficacia Frecuencia: Trimestral Sentido: Ascendente Unidad de Medida: Porcentaje Meta Anual: 100 Línea Base: 100</p>	<p>Reporte de programa trimestral formato Eva-03 de la Dirección de Infraestructura Social Básica.</p> <p>Se logra una adecuada coordinación interinstitucional entre los dos órdenes de gobierno.</p>
<p>Actividad</p> <p>C5 A4 Ejecución de obras de Infraestructura básica para educación y salud</p>	<p>Nombre: Porcentaje de obras de infraestructura básica para educación y salud. Definición: Mide el porcentaje de obras de infraestructura básica para educación y salud realizadas, respecto de las programadas. Método: (Obras ejecutadas para espacios educativos y de salud realizadas / Obras ejecutadas para espacios educativos y de salud programadas) * 100 Tipo: Proceso Dimensión: Eficacia Frecuencia: Trimestral Sentido: Ascendente Unidad de Medida: Porcentaje Meta Anual: 100 Línea Base: 0</p>	<p>Reporte de programa trimestral formato Eva-03 de la Dirección de Infraestructura Social Básica.</p> <p>Se logra una adecuada coordinación interinstitucional entre los dos órdenes de gobierno.</p>
<p>Actividad</p> <p>C5 A5 Ejecución de obras de pavimentación de caminos de acceso a comunidades</p>	<p>Nombre: Porcentaje de caminos de acceso a comunidades pavimentados. Definición: Mide el porcentaje de obras de pavimentación realizadas, respecto de las programadas. Método: (Obras ejecutadas de pavimentación realizadas / Obras ejecutadas de pavimentación programadas) * 100 Tipo: Proceso Dimensión: Eficacia Frecuencia: Trimestral Sentido: Ascendente Unidad de Medida: Porcentaje Meta Anual: 100 Línea Base: 0</p>	<p>Reporte de programa trimestral formato Eva-03 de la Dirección de Infraestructura Social Básica.</p> <p>Se logra una adecuada coordinación interinstitucional entre los dos órdenes de gobierno.</p>

<p>Componente SEDESOL Dirección de Infraestructura Social Básica</p>	<p>C6 Calentadores solares entregados</p>	<p>Nombre: Porcentaje de población que habita en Zonas de Atención Prioritaria urbanas y rurales, localidades de dos grados de rezago social más alto y pobreza extrema, apoyadas con calentadores solares. Definición: Mide el porcentaje de apoyos focalizados, con respecto a al total de apoyos entregados. Método: Población que habita en Zonas de Atención Prioritaria urbanas y rurales, localidades de dos grados de rezago social más alto y pobreza extrema beneficiadas con calentadores solares / Población beneficiada con calentadores solares) * 100 Tipo: Producto Dimensión: Eficacia Frecuencia: Trimestral Sentido: Ascendente Unidad de Medida: Porcentaje Meta Anual: 100 Línea Base: 100</p>	<p>"Formato de dispersión y asignación de apoyos disponible en la Dirección de Equipamiento Social. "</p>	<p>"Las administraciones municipales se interesan en colaborar para detectar la demanda. "</p>
<p>Actividad</p>	<p>C6 A1 Entrega de calentadores solares</p>	<p>Nombre: Porcentaje de calentadores solares entregados Definición: Mide el avance en la entrega de calentadores solares respecto a la programación. Método: (calentadores solares entregados / calentadores solares programados a entregar) * 100 Tipo: Proceso Dimensión: Eficacia Frecuencia: Mensual Sentido: Ascendente Unidad de Medida: Porcentaje Meta Anual: 100 Línea Base: 100</p>	<p>"Reporte de programa trimestral formato Eva-03 de la Dirección de Equipamiento Social. "</p>	<p>"Las administraciones municipales se interesan en dotar de calentadores solares a la población. "</p>

<p>Actividad</p>	<p>C6 A2 Registro de beneficiarios en el Sistema de Padrón de Beneficiarios (SIPABE)</p>	<p>Nombre: Porcentaje de beneficiarios de calentadores solares registrados en el Sistema de Padrón de Beneficiarios Definición: Mide el avance en la captura de los beneficiarios en el Sistema de Padrón de Beneficiarios Método: (Número de beneficiarios de calentadores solares capturados en el Sistema de Padrón de Beneficiarios / Total de beneficiarios de calentadores solares) * 100 Tipo: Proceso Dimensión: Eficacia Frecuencia: Mensual Sentido: Ascendente Unidad de Medida: Porcentaje Meta Anual: 100 Lines Base: 100</p>	<p>"Registro en el Sistema de Padrón de Beneficiarios del departamento de informática."</p>	<p>La plataforma para captura funciona correctamente.</p>
------------------	--	---	---	---



COORDINACIÓN ESTATAL DE PLANEACIÓN
ESTADO DE ZACATECAS
Coordinación Estatal de Planeación
Dirección de Planeación
Dependencia: Secretaría de Salud
Reporte: Matriz de Indicadores
Programa Presupuestario 2022

Matriz de Indicadores para Resultados (MIR) – Programa Presupuestario 2022

DATOS DEL PROGRAMA PRESUPUESTARIO

Nombre: Rectoría del Sistema Estatal de Salud. **PPs:** 78 **Dependencia o Entidad Responsable:** Secretaría de Salud **Nombre del titular:** DR. USWALDO PINEDO BARRIOS

Plan Nacional de Desarrollo 2019 - 2024: Plan Estatal de Desarrollo 2022-2027 **ALINEACIÓN** **Tipo de Programa**
Eje: 2 - Política Social **Principio Rector:** 2 Bienestar para Todos **Política Pública:** 2 Salud para el bienestar **Institucional Adjetivo**

CLASIFICACIÓN FUNCIONAL

Finalidad	Desarrollo Social	Función	Salud	Subfunción	Rectoría del Sistema de Salud	M - Apoyo al proceso presupuestario y para mejorar la eficiencia institucional
-----------	-------------------	---------	-------	------------	-------------------------------	--

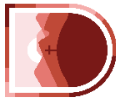
CLASIFICACIÓN PROGRAMÁTICA

Resultados

Nivel	Objetivos	Indicadores	Medios de Verificación	Supuestos
Fin	Contribuir a garantizar el acceso universal a la salud mediante un servicio médico de alta calidad.	<p>Denominación: Método de calculo - Tipo- Dimensión-Frecuencia - Sentido - Meta Anual</p> <p>Nombre: Número de médicos por cada 10,000 habitantes.</p> <p>Definición: Número de médicos que otorgan atención por cada 10,000 habitantes.</p> <p>Método: (Número total de médicos generales y especialistas en unidades de la Secretaría de Salud / Población responsable de la Secretaría de Salud en un año) * 10,000</p> <p>Tipo: Impacto</p> <p>Dimensión: Eficacia</p> <p>Frecuencia: Anual</p> <p>Sentido: Constante</p> <p>Unidad de Medida: Médico</p> <p>Meta Anual: 18</p> <p>Línea Base: 18</p>	<p>Información generada en la Plataforma Federal Subsistema de Información de Equipamiento, Recursos Humanos e Infraestructura para atención de la salud (SINERHIAS) y proyección de población 2021 del Consejo Nacional de Población (CONAPO).</p>	<p>Las acciones de mejora de infraestructura y plantillas de personal de las instituciones públicas son exitosas. Los médicos están dispuestos a establecerse en cualquiera de las comunidades del territorio estatal.</p>

<p>Propósito</p>	<p>La cobertura en salud es adecuada y brinda servicio con calidad y permanencia.</p>	<p>Nombre: Porcentaje de población sin derechohabencia que tiene acceso a los servicios de salud. Definición: Porcentaje de la población sin derechohabencia que tiene acceso a los servicios de salud. Método: (Población abierta con acceso a servicios de salud de acuerdo a regionalización / Población abierta responsabilidad de los SSZ en el Estado) * 100 Tipo: Resultados Dimensión: Eficacia Frecuencia: Anual Sentido: Constante Unidad de Medida: Porcentaje Meta Anual: 100 Línea Base: 100</p>	<p>Regionalización operativa y sistema de Geosud de los Servicios de Salud http://geo.saludzac.gob.mx</p>	<p>Las acciones de cobertura de las instituciones públicas de seguridad social son exitosas, incrementando el total de trabajadores asegurados.</p>
<p>Componente Responsables: SSALUD Dirección de Planeación</p>	<p>C1 Diagnóstico estatal sectorial de salud elaborado.</p>	<p>Nombre: Porcentaje del diagnóstico estatal sectorial de salud elaborado. Definición: Diagnóstico estatal sectorial de salud para conocer la situación de la salud en el Estado. Método: (Diagnóstico de salud elaborado / Diagnóstico de salud programado) * 100 Tipo: Producto Dimensión: Eficacia Frecuencia: Anual Sentido: Constante Unidad de Medida: Porcentaje Meta Anual: 100 Línea Base: 100</p>	<p>Regionalización operativa y sistema de Geosud de los Servicios de Salud http://geo.saludzac.gob.mx</p>	<p>Los trabajadores que capturan en los sistemas de información oficiales lo hacen oportunamente y sin fallos.</p>
<p>Actividad</p>	<p>C1 A1 Evaluación de los Servicios de Salud de Zacatecas mediante el informe de la evaluación del desempeño por unidades administrativas.</p>	<p>Nombre: Porcentaje de evaluación de los Servicios de Salud de Zacatecas mediante el informe de la evaluación del desempeño por unidades administrativas. Definición: Porcentaje de la evaluación de los Servicios de Salud de Zacatecas mediante el informe de evaluación del desempeño por unidad administrativa. Método: (Número de informes de evaluación del desempeño por unidades administrativas realizados / Número de informes de evaluación del desempeño por unidades administrativas programados) * 100 Tipo: Proceso Dimensión: Eficacia Frecuencia: Anual Sentido: Constante Unidad de Medida: Porcentaje Meta Anual: 100 Línea Base: 100</p>	<p>Reportes generados por la Dirección de Planeación https://www.saludzac.gob.mx</p>	<p>Se cuenta con la información necesaria para emitir el informe de la evaluación.</p>

<p>Actividad</p>	<p>C.1 A2 Integración de los aspectos susceptibles de mejora de la evaluación del desempeño de ciclos anteriores.</p>	<p>Nombre: Porcentaje de integración de los aspectos susceptibles de mejora de la evaluación del desempeño de ciclos anteriores. Definición: Porcentaje de integración de los aspectos susceptibles de mejora de la evaluación del desempeño de ciclos anteriores. Método: (Número de informes de aspectos susceptibles de mejora realizados / Número de informes de aspectos susceptibles de mejora programados) * 100 Tipo: Proceso. Dimensión: Eficacia Frecuencia: Anual Sentido: Constante Unidad de Medida: Porcentaje Meta Anual: 100 Línea Base: 100</p>	<p>Información generada por la Dirección de Planeación https://sivalua.zacatecas.gob.mx/sivalua/aspectos-de-mejora</p>	<p>Se cuenta con los aspectos de mejora para ser integraos y llevados a cabo.</p>
------------------	---	---	---	---



COORDINACIÓN ESTATAL DE PLANEACIÓN
DIRECCIÓN DE PLANEACIÓN
 Dependencia: Secretaría de Desarrollo Urbano, Vivienda y Ordenamiento Territorial
 Reporte: Matriz de Indicadores
Programa Presupuestario 2022

Matriz de Indicadores para Resultados (MIR) — Programa Presupuestario 2022

DATOS DEL PROGRAMA PRESUPUESTARIO

Nombre: Regular y ordenar el crecimiento urbano **PPs:** 106 **Dependencia o Entidad Responsable:** Secretaría de Desarrollo Urbano, Vivienda y Ordenamiento Territorial **Nombre del titular:** ING. LAURA ELVIA BERMÚDEZ VALDÉS

ALINEACIÓN

Plan Nacional de Desarrollo 2019 - 2024 **Tipo de Programa**
 Plan Estatal de Desarrollo 2022-2027 **Institucional Sustantivo**
Eje: 2 - Política Social **Principio Rector:** 2 Bienestar para Todos **Política Pública:** 4 Desarrollo urbano y vivienda para la integración social

CLASIFICACIÓN FUNCIONAL

Finalidad: Desarrollo Social **Función:** Vivienda y Servicios a la Comunidad **Subfunción:** Urbanización **CLASIFICACIÓN PROGRAMÁTICA:** G - Regulación y supervisión

Resultados

Nivel	Objetivos	Indicadores Denominación - Método de cálculo - Tipo- Dimensión-Frecuencia - Sentido - Meta Anual	Medios de Verificación	Supuestos
Fin	Contribuir a un desarrollo territorial equilibrado mediante la regulación y ordenación del crecimiento de las ciudades.	Nombre: Avance porcentual en dirigir el desarrollo humano de una manera positiva mediante el adecuado crecimiento de las ciudades del Estado. Definición: Mide el porcentaje de avance relación a las acciones realizadas para coadyuvar a mejorar las condiciones de las ciudades actuales del Estado y con ello proteger el medio natural y tener ciudades funcionales, modernas que se sitúen en un contexto equilibrado y sustentable. Método: (No. de acciones realizadas / No. de acciones programadas) * 100 Tipo: Impacto Dimensión: Eficacia Frecuencia: Anual Sentido: Constante Unidad de Medida: Porcentaje Meta Anual: 100 Línea Base: 100	www.inegi.org.mx www.coneval.org.mx	Tener Ciudades que sigan esquemas de desarrollo urbano y ordenamiento territorial para una mejora tangible y sostenida

<p>Propósito</p>	<p>Generar condiciones para la Construcción en un entorno de Bienestar con oportunidades de Desarrollo para toda la Población</p>	<p>Nombre: Avance porcentual en Ciudades reguladas y ordenadas del estado de Zacatecas Definición: Mide el porcentaje de avance en relación a las acciones realizadas para conocer el incremento porcentual en Ciudades del estado de Zacatecas que presentan condiciones adecuadas para el desarrollo humano, una buena relación con el medio natural y con equipamiento e infraestructura adecuada. Método: (No. de acciones realizadas / No. de acciones programadas) * 100 Tipo: Resultados Dimensión: Eficacia Frecuencia: Anual Sentido: Constante Unidad de Medida: Porcentaje Meta Anual: 100 Línea Base: 100</p>	<p>www.inegi.org.mx www.coneval.org.mx</p> <p>Los Municipios y ciudades del estado siguen lineamientos adecuados en relación con el Desarrollo urbano y el Ordenamiento Territorial</p>
<p>Componente Responsables: SEDUVOT Dirección de Administración y Desarrollo Urbano</p>	<p>C1 Renovación y seguimiento de programas de desarrollo urbano con participación social activada</p>	<p>Nombre: Avance porcentual en Participación Social Activada y programas de Desarrollo Urbano renovados Definición: Mide el avance porcentual de programas de Desarrollo Urbano renovados y de participación social activada en relación con el total del número de Municipios del estado para conocer su avance. Método: (Número de programa de desarrollo urbano y de ordenamiento territorial activos realizados / Número de programa de desarrollo urbano y de ordenamiento territorial activos programados) * 100 Tipo: Producto Dimensión: Eficacia Frecuencia: Anual Sentido: Constante Unidad de Medida: Porcentaje Meta Anual: 100 Línea Base: 100</p>	<p>www.inegi.org.mx www.coneval.org.mx</p> <p>Se presenten condiciones favorables para el desarrollo de los objetivos. Programas de desarrollo urbano de centros de población</p>

<p>Actividad</p>	<p>Elaboración de Programas de centros de población</p> <p>C1 A1</p>	<p>Nombre: Avance porcentual en actualizar los Programas de desarrollo urbano de centros de población Definición: Mide el porcentaje del total de los Programas de desarrollo urbano de centros de población actualizados para conocer el avance de la elaboración ed documentos programados Método: (Número de programa de desarrollo urbano y de ordenamiento territorial realizados / Número de programas de desarrollo urbano y ordenamiento territorial programados * 100) * 100 Tipo: Proceso Dimensión: Eficacia Frecuencia: Anual Sentido: Constante Unidad de Medida: Porcentaje Meta Anual: 100 Línea Base: 100</p>	<p>www.inegi.org.mx www.coneval.org.mx</p> <p>Se generan Programas de desarrollo urbano de centros de población</p>
<p>Actividad</p>	<p>Diagnóstico de superficies aptas para el incremento del espacio público en las ciudades del estado</p> <p>C1 A2</p>	<p>Nombre: Avance porcentual en determinación de áreas aptas para el incremento del espacio público en las ciudades del estado Definición: Mide el porcentaje de la determinación de áreas aptas para el incremento del espacio público en el total del las ciudades del estado y conocer el progreso Estado realizadas / No Localidades importantes del programadas * 100) * 100 Tipo: Producto Dimensión: Eficacia Frecuencia: Anual Sentido: Constante Unidad de Medida: Porcentaje Meta Anual: 100 Línea Base: 100</p>	<p>www.inegi.org.mx www.coneval.org.mx</p> <p>Se cuenta con un diagnóstico de espacios adecuados para el esparcimiento de la población</p>

<p>Actividad</p>	<p>C1 A3 Vigilancia y seguimiento de los Observatorios Urbanos Municipales</p>	<p>Nombre: Avance porcentual en vigilar y dar seguimiento a los Observatorios Urbanos Municipales Definición: Mide el porcentaje del total de los Observatorios Urbanos Municipales que a los que se les da seguimiento en relación con el total de municipios del Estado. Método: (No. de observatorios urbanos municipales realizados / No. de observatorios urbanos municipales programados * 100) * 100 Tipo: Proceso Dimensión: Eficacia Frecuencia: Anual Sentido: Constante Unidad de Medida: Porcentaje Meta Anual: 100 Línea Base: 100</p>	<p>www.inegi.org.mx www.coneval.org.mx</p>	<p>Los Consejos Municipales de Ordenamiento Territorial y Desarrollo Urbano sesionan con regularidad y coadyuvan en la toma de decisiones para la mejor funcionalidad de las ciudades</p>
<p>Actividad</p>	<p>C1 A4 Vigilancia y seguimiento de los Consejos Municipales de Ordenamiento Territorial y Desarrollo Urbano</p>	<p>Nombre: Avance porcentual en vigilar y dar seguimiento a los Consejos Municipales de Ordenamiento Territorial y Desarrollo Urbano Definición: Mide el porcentaje del total de los Consejos Municipales de Ordenamiento Territorial y Desarrollo Urbano que realizan actividades inherentes y a los cuales se les da seguimiento para saber progreso general Método: (No. de Consejos Municipales de Ordenamiento Territorial y Desarrollo Urbanos realizados / No. de Consejos Municipales de Ordenamiento Territorial y Desarrollo Urbanos programados) * 100) * 100 Tipo: Proceso Dimensión: Eficacia Frecuencia: Anual Sentido: Constante Unidad de Medida: Porcentaje Meta Anual: 100 Línea Base: 100</p>	<p>www.inegi.org.mx www.coneval.org.mx</p>	<p>Los Consejos Municipales de Ordenamiento Territorial y Desarrollo Urbano sesionan con regularidad y coadyuvan en la toma de decisiones para la mejor funcionalidad de las ciudades</p>

<p>Actividad</p> <p>C1 A5 Publicación de programas de la Dirección de Administración y Desarrollo Urbano</p>	<p>Nombre: Avance porcentual de la publicación del total de los programas realizados en la Dirección de Administración y Desarrollo Urbano Definición: Mide el porcentaje de avance en relación a las acciones realizadas para dar a conocer al público los programas elaborados por la Dirección de Administración y Desarrollo Urbano Método: (No. de documentos actualizados / No. documentos programados) * 100 Tipo: Proceso Dimensión: Eficacia Frecuencia: Anual Sentido: Constante Unidad de Medida: Porcentaje Meta Anual: 100 Línea Base: 100</p>	<p>www.inegi.org.mx www.coneval.org.mx</p>	<p>Se dan a conocer los documentos rectores del crecimiento urbano a toda la población</p>
<p>Componente Responsables: SEDUVOT Dirección de Administración y Desarrollo Urbano</p> <p>C2 Dictámenes de Desarrollo Urbano agilizados</p>	<p>Nombre: Avance porcentual en días para obtener Dictámenes de ordenamiento territorial y desarrollo urbano autorizados Definición: Mide el porcentaje de los días necesarios para obtener Dictámenes de ordenamiento territorial y desarrollo urbano autorizados en relación con el total de los dictámenes solicitados Método: (No. acciones atendidas / No. acciones programadas) * 100 Tipo: Producto Dimensión: Eficacia Frecuencia: Anual Sentido: Constante Unidad de Medida: Porcentaje Meta Anual: 100 Línea Base: 100</p>	<p>www.inegi.org.mx www.coneval.org.mx</p>	<p>Se atiende eficientemente a los ciudadanos en sus trámites</p>
<p>Actividad</p> <p>C2 A1 Elaboración de dictámenes de uso de suelo e impacto urbano</p>	<p>Nombre: Avance porcentual en días para obtener Dictámenes de uso de suelo e impacto urbano Definición: Mide el porcentaje de avance en relación a dictámenes expedidos de uso de suelo e impacto urbano en relación con lo programado Método: (No. acciones atendidas / No. acciones programadas) * 100 Tipo: Proceso Dimensión: Eficacia Frecuencia: Anual Sentido: Constante Unidad de Medida: Porcentaje Meta Anual: 100 Línea Base: 100</p>	<p>www.inegi.org.mx www.coneval.org.mx</p>	<p>Se da seguimiento puntual a los trámites de uso de suelo e impacto urbano</p>

<p>Actividad</p> <p>C2 A2 Elaboración de dictámenes de fraccionamientos y derechos</p>	<p>Nombre:Avance porcentual en días para obtener Dictámenes de uso de suelo e impacto urbano Definición:Mede el porcentaje de avance en relación a dictámenes expedidos de uso de suelo e impacto urbano en relación con lo programado Método:(No acciones atendidas / (No acciones programadas) *100) * 100 Tipo:Proceso Dimensión:Eficiencia Frecuencia:Anual Sentido:Constante Unidad de Medida:Porcentaje Meta Anual::100 Línea Base::100</p>	<p>www.inegi.org.mx www.coneval.org.mx</p>	<p>Los dictámenes de fraccionamientos y derechos son ágiles y puntuales</p>
<p>Actividad</p> <p>C2 A3 Capacitación a municipios en Desarrollo Urbano y Ordenamiento Territorial</p>	<p>Nombre:Avance porcentual de áreas arboladas en ciudades y municipios con rezago arbolero en relación las acciones programadas Definición:Mede el número de reforestaciones realizadas para conocer el porcentaje de avance en relación con en número de acciones programadas Método:(No de reforestaciones realizadas / Número de reforestaciones programadas*100) * 100 Tipo:Proceso Dimensión:Eficiencia Frecuencia:Anual Sentido:Constante Unidad de Medida:Porcentaje Meta Anual::100 Línea Base::100</p>	<p>www.inegi.org.mx www.coneval.org.mx</p>	<p>Se incrementa el número de especies arbóreas en el territorio de estado</p>
<p>Actividad</p> <p>C2 A4 Automatización y digitalización de trámites</p>	<p>Nombre:Avance porcentual en días para obtener trámites Definición:Mede el porcentaje de rapidez de entrega de los trámites que se solicitan si se automatizan y digitalizan los procesos en relación con los métodos tradicionales de gestión Método:(No tramites realizados / trámites expedidos programados*100) * 100 Tipo:Proceso Dimensión:Eficiencia Frecuencia:Anual Sentido:Constante Unidad de Medida:Porcentaje Meta Anual::100 Línea Base::100</p>	<p>www.inegi.org.mx www.coneval.org.mx</p>	<p>Hay una mejora sustancial de los ecosistemas del estado, para garantizar un mejor medio ambiente en el futuro</p>

<p>Componente RESPUVOT Dirección de Ordenamiento Territorial</p>	<p>C3 Ordenamiento Territorial Sustentable aplicado</p>	<p>Nombre: Avance porcentual en el número de acciones dedicadas a mejorar el Ordenamiento Territorial y asegurar la resiliencia ecológica y urbana Definición: Mide el porcentaje de avance en relación a las acciones realizadas para saber progreso general Método: (Número de estudios de Ordenamiento Territorial y de Resiliencia Ecológica y urbana / Número de municipios en el estado * 100) * 100 Tipo: Producto Dimensión: Eficacia Frecuencia: Anual Sentido: Constante Unidad de Medida: Porcentaje Meta Anual: 100 Línea Base: 100</p>	<p>www.inegi.org.mx www.coneval.org.mx</p>	<p>El territorio del estado y de sus municipios es aprovechado de una manera adecuada y sostenible</p>
<p>Actividad</p>	<p>C3 A1 3. Elaboración de Programas Municipales de Ordenamiento Territorial</p>	<p>Nombre: Avance porcentual en programas de desarrollo urbano y ordenamiento territorial Definición: Mide el porcentaje de avance de elaboración de Programas Municipales de Ordenamiento Territorial en relación al número de documentos programados para saber progreso de las acciones Método: (No. de programa de ordenamiento territorial activos realizados / No. de programas de ordenamiento territorial activos programados * 100) * 100 Tipo: Proceso Dimensión: Eficacia Frecuencia: Anual Sentido: Constante Unidad de Medida: Porcentaje Meta Anual: 100 Línea Base: 100</p>	<p>www.inegi.org.mx www.coneval.org.mx</p>	<p>Se realizan los estudios de Ordenamiento Territorial y de Resiliencia Ecológica y urbana</p>

<p>Actividad</p>	<p>C3 A2 Elaboración de Programas de Población en Situación de Riesgo</p>	<p>Nombre: Avance porcentual de avance de programas de Población en Situación de Riesgo. Definición: Mide el porcentaje en relación a las acciones programadas con el total de cabeceras municipales del Estado. Método: (No. de Programas de Población en Situación de Riesgo activos realizados / No. de Programas de Población en Situación de Riesgo activos programados) * 100 Tipo: Proceso Dimensión: Eficacia Frecuencia: Anual Sentido: Constante Unidad de Medidas: Porcentaje Meta Anual: 100 Línea Base: 100</p>	<p>www.inegi.org.mx www.coneval.org.mx</p> <p>Se realizan los Programas de Población en Situación de Riesgo</p>
<p>Actividad</p>	<p>C3 A3 Reforestación en la Zona Conurbada Zacatecas- Guadalupe y Municipios del Estado con rezago arbóreo</p>	<p>Nombre: Avance porcentual de áreas arboladas en ciudades y municipios con rezago arbóreo en relación las acciones programadas Definición: Mide el número de reforestaciones realizadas para conocer el porcentaje de avance en relación con el número de acciones programadas Método: (No. de reforestaciones realizadas / Número de reforestaciones programada * 100) * 100 Tipo: Proceso Dimensión: Eficacia Frecuencia: Anual Sentido: Constante Unidad de Medidas: Porcentaje Meta Anual: 100 Línea Base: 100</p>	<p>www.inegi.org.mx www.coneval.org.mx</p> <p>Se incrementa el número de especies arbóreas en el territorio de estado</p>
<p>Actividad</p>	<p>C3 A4 Aplicación de métodos de fitorremediación en la resiliencia ecológica</p>	<p>Nombre: Se incrementa el número de especies arbóreas en el territorio de estado Definición: Mide el número de fitorremediaciones realizadas para conocer el porcentaje de avance en relación con el número de acciones programadas Método: (No. de reforestaciones realizadas / No. de reforestaciones programadas * 100) * 100 Tipo: Proceso Dimensión: Eficacia Frecuencia: Anual Sentido: Constante Unidad de Medidas: Porcentaje Meta Anual: 100 Línea Base: 100</p>	<p>www.inegi.org.mx www.coneval.org.mx</p> <p>Hay una mejora sustancial de los ecosistemas del estado, para garantizar un mejor medio ambiente en el futuro</p>

<p>Actividad</p>	<p>C3 A5 Elaboración de estudios de resiliencia ecológica para la recuperación de espacios con impacto antrópico</p>	<p>Nombre: Avance porcentual en recuperar condiciones naturales originales en sitios impactados antrópicamente Definición: dos antrópicamente DEFINICIÓN DEL INDICADOR: Mide el porcentaje de estudios realizados para recuperar condiciones naturales originales en sitios impactados antrópicamente en relación con las acciones programadas para este fin. Método: Número de estudios de resiliencia ecológica realizados / Número de estudios de resiliencia ecológica programados (100) * 100 Tipo: Proceso Dimensión: Eficacia Frecuencia: Anual Sentido: Constante Unidad de Medida: Porcentaje Meta Anual: 100 Línea Base: 100</p>	<p>www.inegi.org.mx www.coneval.org.mx</p>	<p>Se recuperan espacios impactados por el hombre y se reimplanta la naturaleza suprimida por ellos</p>
<p>Componente Responsables: SEDUVOT Dirección de Centro de Inteligencia Territorial</p>	<p>C4 Información cartográfica actualizada</p>	<p>Nombre: Avance porcentual en generar la cartografía actualizada de las localidades y realizar levantamientos precisos para el equipamiento y la infraestructura de las ciudades del Estado Definición: Mide el porcentaje del número de documentos de cartografía actualizada de las localidades y de levantamientos precisos para el equipamiento y la infraestructura de las ciudades del Estado en relación con las acciones programadas Método: No. levantamientos y actualizaciones cartográficas realizados / No. levantamientos y actualizaciones cartográficas programados) * 100 Tipo: Producto Dimensión: Eficacia Frecuencia: Anual Sentido: Constante Unidad de Medida: Porcentaje Meta Anual: 100 Línea Base: 100</p>	<p>www.inegi.org.mx www.coneval.org.mx</p>	<p>Se presenten condiciones favorables para el desarrollo de Cartografía actualizada de las localidades y levantamientos precisos para el equipamiento.</p>

<p>Actividad</p>	<p>C4 A1 Elaboración de planes de actualización cartográfica</p>	<p>Nombre: Avance porcentual en generar la cartografía actualizada de las localidades Definición: Mide el porcentaje de número de documentos de cartografía actualizada de las localidades en relación con las acciones programadas y conocer progreso de las acciones realizadas Método: (No. levantamientos y actualizaciones cartográficas realizadas / No. levantamientos y actualizaciones cartográficas programadas * 100) * 100 Tipo: Proceso Dimensión: Eficacia Frecuencia: Anual Sentido: Constante Unidad de Medida: Porcentaje Meta Anual: 100 Línea Base: 100</p>	<p>www.inegi.org.mx www.coneval.org.mx</p> <p>Se actualiza los documentos cartográficos que reflejan la realidad de las ciudades del estado</p>
<p>Actividad</p>	<p>C4 A2 Levantamientos topográficos para proyectos de obra pública</p>	<p>Nombre: Avance porcentual en levantamientos topográficos para proyectos de obra pública Definición: Ide el porcentaje del número de levantamientos topográficos para proyectos de obra pública en relación con las acciones programadas para saber el número de acciones realizadas Método: (No. levantamientos y actualizaciones cartográficas realizadas / No. levantamientos y actualizaciones cartográficas programadas * 100) * 100 Tipo: Proceso Dimensión: Eficacia Frecuencia: Anual Sentido: Constante Unidad de Medida: Porcentaje Meta Anual: 100 Línea Base: 100</p>	<p>www.inegi.org.mx www.coneval.org.mx</p> <p>Se producen levantamientos que serán útiles para proyectos o decisiones del ámbito gubernamental.</p>
<p>Componente Responsables: SEDUVOT Dirección de Movilidad Urbana</p>	<p>C5 Movilidad emergente aplicada</p>	<p>Nombre: Avance porcentual en incremento de la red de ciclovías en las Ciudades del Estado Definición: Evalúa el porcentaje en el número de proyectos realizados para incrementar los kilómetros de las redes de ciclovías en las Ciudades del Estado Método: (No. de ciclovías realizadas / No. de ciclovías programadas * 100) * 100 Tipo: Producto Dimensión: Eficacia Frecuencia: Anual Sentido: Constante Unidad de Medida: Porcentaje Meta Anual: 100 Línea Base: 100</p>	<p>www.inegi.org.mx www.coneval.org.mx</p> <p>Se incrementan los proyectos de Ciclovías en las ciudades del Estado</p>

<p>Actividad</p> <p>C5 A1 Proyecto de rehabilitación de banquetas para garantizar la libre y segura movilidad del peatón y en avenidas principales de las ciudades del estado</p>	<p>Nombre: Avance porcentual en facilitar la movilidad peatonal con un sentido de igualdad de género Definición: Mide el porcentaje en el número de proyectos para facilitar la movilidad peatonal con un sentido de igualdad de género en relación con las acciones programadas Método: (No. de intervenciones realizadas / No. de intervenciones programadas * 100) * 100 Tipo: Proceso Dimensión: Eficacia Frecuencia: Anual Sentido: Constante Unidad de Medidas: Porcentaje Meta Anual: 100 Línea Base: 100</p>	<p>www.inegi.org.mx www.coneval.org.mx</p>	<p>Se mejoran sustancialmente las condiciones de movilidad peatonal en las ciudades del Estado</p>
<p>Actividad</p> <p>C5 A2 Proyecto de cruces seguros en intersecciones viales complejas en las ciudades del Estado, incluye semáforos</p>	<p>Nombre: Avance porcentual en dar seguridad a la movilidad peatonal Definición: Evalúa el porcentaje en proyectos para mejorar la seguridad a la movilidad peatonal en relación con las acciones programadas Método: (No. de intervenciones realizadas / No. de intervenciones programadas * 100) * 100 Tipo: Proceso Dimensión: Eficacia Frecuencia: Anual Sentido: Constante Unidad de Medidas: Porcentaje Meta Anual: 100 Línea Base: 100</p>	<p>www.inegi.org.mx www.coneval.org.mx</p>	<p>Se producen esquemas y proyectos para ofrecer seguridad y funcionalidad en los cruces vehiculares de las ciudades del Estado</p>
<p>Actividad</p> <p>C5 A3 Proyecto de coordinación de redes de ciclovías en la Zona Metropolitana Zacatecas-Guadalupe</p>	<p>Nombre: Avance porcentual en kilómetros de ciclovías continuas por cada 100,000 habitantes en la Zona Metropolitana Zacatecas-Guadalupe Definición: Mide el porcentaje en el número de kilómetros de ciclovías continuas por cada 100,000 habitantes en la Zona Metropolitana Zacatecas-Guadalupe para conocer progreso de acciones y área de dotación del servicio Método: (o de proyectos realizados / No. de proyectos programados * 100) * 100 Tipo: Proceso Dimensión: Eficacia Frecuencia: Anual Sentido: Constante Unidad de Medidas: Porcentaje Meta Anual: 100 Línea Base: 100</p>	<p>www.inegi.org.mx www.coneval.org.mx</p>	<p>Se coordinan los proyectos que las diversas instancias de gobierno planean para la Zona Metropolitana Zacatecas-Guadalupe</p>

<p>Actividad</p>	<p>C5 A4 Planes Maestros Viales y Estudios de ciclovías emergentes en las ciudades del Estado</p>	<p>Nombre: Avance porcentual en kilómetros de ciclovías por cada 100000 habitantes Definición: Mide el porcentaje de avance en relación a las acciones realizadas para conocer la extensión de dicha infraestructura y el área donde se ofrece este servicio Método: (No de proyectos realizados / No. de proyectos programados) * 100) * 100 Tipo: Proceso Dimensión: Eficacia Frecuencia: Anual Sentido: Constante Unidad de Medida: Porcentaje Meta Anual: 100 Línea Base: 100</p>	<p>www.inegi.org.mx www.coneval.org.mx</p>	<p>Se planean suficientes ciclovías emergentes para asegurar la movilidad individual con sana distancia</p>
<p>Componente Responsables: SEDUVOT Dirección de Administración y Desarrollo Urbano</p>	<p>C6 Espacio público reconfigurado</p>	<p>Nombre: Avance porcentual de proyectos realizados para la mejora el espacio público en relación con las acciones programadas Definición: Mide el porcentaje de avance en relación a las acciones realizadas para aplicar mejoras en los espacios públicos subutilizados. Método: (No. Proyectos implementados / No. proyectos programados) * 100) * 100 Tipo: Producto Dimensión: Eficacia Frecuencia: Anual Sentido: Constante Unidad de Medida: Porcentaje Meta Anual: 100 Línea Base: 100</p>	<p>www.inegi.org.mx www.coneval.org.mx</p>	<p>Se crean proyectos de mejora del Espacio Público</p>
<p>Actividad</p>	<p>C6 A1 Diagnóstico de urbanismo de proximidad para el espacio público con mesas de trabajo</p>	<p>Nombre: Avance porcentual en conocer de primera mano las necesidades relacionadas con el espacio público a través de talleres de participación social Definición: Mide el porcentaje del número de talleres realizados para conocer de primera mano las necesidades relacionadas con el espacio público a través de talleres de participación social en relación con las acciones programadas Método: (Numero de Consejos Municipales de Ordenamiento Territorial y Desarrollo Urbano / Numero de municipios del Estado) * 100) * 100 Tipo: Proceso Dimensión: Eficacia Frecuencia: Anual Sentido: Constante Unidad de Medida: Porcentaje Meta Anual: 100 Línea Base: 100</p>	<p>www.inegi.org.mx www.coneval.org.mx</p>	<p>Se conocen las necesidades del espacio público que emiten personas que viven y conocen un territorio específico</p>

<p>Actividad</p> <p>C6 A2 Elaboración de proyectos de parques lineales en zonas de delimitación federal</p>	<p>Nombre: Avance porcentual en espacios de recreación al aire libre en áreas de delimitación federal de cauces de arroyo Definición: Se evalúa el incremento porcentual del número de proyectos de recreación al aire libre realizados en espacios de delimitación federal de cauces de arroyos en relación con las acciones programadas Método: (No. de áreas realizadas / No. de áreas programadas * 100) * 100 Tipo: Proceso Dimensión: Eficacia Frecuencia: Anual Sentido: Constante Unidad de Medida: Porcentaje Meta Anual: 100 Línea Base: 100</p>	<p>www.inegi.org.mx www.coneval.org.mx</p>	<p>Se elaboran proyectos de parques lineales en zonas de delimitación federal</p>
<p>Actividad</p> <p>C6 A3 Elaboración de proyectos para la recuperación del espacio público, Programa transversal, Prevención del Delito</p>	<p>Nombre: Avance porcentual en espacios de recreación que mejoren las condiciones de convivencia social en las comunidades Definición: Mide el porcentaje en el número de proyectos realizados para que mejoren las condiciones de convivencia social en las comunidades Método: (No. de mejoramientos realizados / No. de mejoramientos programados * 100) * 100 Tipo: Proceso Dimensión: Eficacia Frecuencia: Anual Sentido: Constante Unidad de Medida: Porcentaje Meta Anual: 100 Línea Base: 100</p>	<p>www.inegi.org.mx www.coneval.org.mx</p>	<p>Se cuenta con los procesos necesarios para realizar proyectos para la recuperación del espacio público en colaboración con el programa transversal de la Prevención del Delito</p>
<p>Actividad</p> <p>C6 A4 Mejoramiento de entorno urbano en colonias populares</p>	<p>Nombre: Avance porcentual en mejoramiento de las condiciones físicas de los barrios para su dignificación Definición: Mide el porcentaje de proyectos para el mejoramiento de las condiciones físicas de los barrios Método: (No. de mejoramientos realizados / No. de mejoramientos programados * 100) * 100 Tipo: Proceso Dimensión: Eficacia Frecuencia: Anual Sentido: Constante Unidad de Medida: Porcentaje Meta Anual: 100 Línea Base: 100</p>	<p>www.inegi.org.mx www.coneval.org.mx</p>	<p>Se producen proyectos de mejoramiento de entorno urbano en colonias populares</p>



COORDINACIÓN ESTATAL DE PLANEACIÓN
ESTADO DE ZACATECAS

Coordinación Estatal de Planeación
Dirección de Planeación
Dependencia: Secretaría de Desarrollo Urbano, Vivienda y Ordenamiento Territorial
Reporte: Matriz de Indicadores
Programa Presupuestario 2022

Matriz de Indicadores para Resultados (MIR) — Programa Presupuestario 2022

DATOS DEL PROGRAMA PRESUPUESTARIO

Nombre: Dependencia o Entidad Responsable: **Nombre del titular:**
Proceso Administrativo 110 Secretaría de Desarrollo Urbano, Vivienda y Ordenamiento Territorial ING. LAURA ELVIA BERNÚDEZ VALDÉS

ALINEACIÓN

Plan Nacional de Desarrollo 2019 - 2024 Plan Estatal de Desarrollo 2022-2027 **Tipo de Programa**
Eje: 2 - Política Social **Principio Rector:** 2 Bienestar para Todos **Institucional Sustantivo**
Política Pública: 3 Infraestructura básica para combatir el rezago social

CLASIFICACIÓN FUNCIONAL

Finalidad: Vivienda y Servicios a la Comunidad **Subfunción:** Vivienda **CLASIFICACIÓN PROGRAMÁTICA:** M - Apoyo al proceso presupuestario y para mejorar la eficiencia institucional

Resultados

Nivel	Objetivos	Indicadores	Medios de Verificación	Supuestos
Fin	Contribuir a que los procesos sustantivos y adjetivos de los programas tengan la eficiencia oportuna para la entrega de las obras y acciones.	<p>Nombre: Avance porcentual en procesos administrativos Denominación - Método de cálculo - Tipo-Dimensión-Frecuencia - Sentido - Meta Anual Definición: Mide el porcentaje de avance en relación a las acciones Método: (Número de Procesos administrativos / Número de procesos programados) * 100 Tipo: Impacto Dimensión: Eficacia Sentido: Constante Unidad de Medida: Porcentaje Meta Anual: 100 Línea Base: 100</p>	<p>.....</p>	<p>.....</p>

<p>Propósito</p>	<p>Generar condiciones para la Construcción en un entorno de Bienestar con oportunidades de Desarrollo para toda la Población</p>	<p>Nombre: Avance porcentual en procesos administrativos Definición: Mide el porcentaje de avance en relación a las acciones programadas para coordinar las actividades y procedimientos de las Subsecretarías y Unidades Administrativas realizados / (Número de Procesos administrativos realizados / Número de procesos programados) * 100 Tipo: Resultados Dimensión: Eficacia Frecuencia: Anual Sentido: Constante Unidad de Medida: Porcentaje Meta Anual: 100 Línea Base: 100</p>	
<p>Componente Responsables: SEDUVOT Coordinación Administrativa</p>	<p>C1 Coadyuvar con los requerimientos de Recursos Humanos, Financieros, Materiales y Servicios en las diferentes áreas atendido</p>	<p>Nombre: Avance porcentual en los requerimientos administrativos Definición: Mide el porcentaje de avance en relación a las acciones programadas para dar cumplimiento de las disposiciones normativas y procedimientos en materia de administración de recursos Método: { (Número de requerimientos administrativos realizados / número de requerimientos administrativos programados) * 100 Tipo: Producto Dimensión: Eficacia Frecuencia: Anual Sentido: Constante Unidad de Medida: Porcentaje Meta Anual: 100 Línea Base: 100</p>	<p>www.inegi.org.mx www.coneval.org.mx</p> <p>Administración que cubre necesidades con una operación eficiente.</p>
<p>Actividad</p>	<p>C1 A1 Procesar trámites de la Secretaría y (Acciones Plan de Trabajo de Igualdad de Género).</p>	<p>Nombre: Avance porcentual en los trámites y (Acciones Plan de Trabajo de Igualdad de Género). Definición: Mide el porcentaje de avance en relación a los trámites para coordinar la ejecución de programas. Método: { (Número de trámites, acciones Plan de Trabajo de igualdad de Género realizados / número de trámites programados) * 100 } * 100 Tipo: Proceso Dimensión: Eficacia Frecuencia: Anual Sentido: Constante Unidad de Medida: Porcentaje Meta Anual: 100 Línea Base: 100</p>	<p>www.inegi.org.mx www.coneval.org.mx</p> <p>Personal capacitado para el desempeño de sus funciones.</p>

<p>Componente Responsables: SEDUVOT</p> <p>Dirección de Gestión Social</p>	<p>C2 Recepción de solicitudes y canalización atendidos.</p>	<p>Nombre: Avance porcentual en la recepción de las solicitudes Definición: Mide el porcentaje de avance en relación a las acciones programadas para atender las peticiones sobre programas sociales implementados. Método: { Número de solicitudes realizadas / número de solicitudes programados * 100 } * 100 Tipo: Producto Dimensión: Eficacia Frecuencia: Anual Sentido: Constante Unidad de Medida: Porcentaje Meta Anual: :100 Línea Base: :100</p>	<p>www.inegi.org.mx www.coneval.org.mx</p> <p>La Secretaría atiende a la población carente de una vivienda y mejoramiento de vivienda.</p>
<p>Actividad</p>	<p>C2 A1 Integración de expediente social</p>	<p>Nombre: Avance porcentual en la integración de expedientes Definición: Mide el porcentaje de avance en relación a las acciones programadas para realizar estudios socioeconómicos a los solicitantes que se presentan directamente o mediante otro. Método: { (Número de expedientes realizados / número de expedientes programados * 100) * 100 } Tipo: Proceso Dimensión: Eficacia Frecuencia: Anual Sentido: Constante Unidad de Medida: Porcentaje Meta Anual: :100 Línea Base: :100</p>	<p>www.inegi.org.mx www.coneval.org.mx</p> <p>Son visitados los beneficiarios para la entrega del apoyo</p>
<p>Componente Responsables: SEDUVOT</p> <p>Unidad de Transparencia Planeación y Evaluación</p>	<p>C3 Seguimiento Portales estatales y federales actualizados.</p>	<p>Nombre: Avance porcentual en actualizaciones a portales Definición: Mide el porcentaje de avance en relación a las acciones programadas para informar procesos, metas e indicadores obtenidos. Método: { Número de actualizaciones realizadas / número de actualizaciones programadas * 100 } * 100 Tipo: Producto Dimensión: Eficacia Frecuencia: Anual Sentido: Constante Unidad de Medida: Porcentaje Meta Anual: :100 Línea Base: :100</p>	<p>www.inegi.org.mx www.coneval.org.mx</p> <p>La Secretaría instala sitios electrónicos para información.</p>

<p>Actividad</p> <p>C3 A1 Registro de información y actualización de datos trimestrales</p>	<p>Nombre: Avance porcentual en actualización a portales</p> <p>Definición: Mide el porcentaje de avance en relación a las acciones programadas para el monitoreo y evaluación de los programas.</p> <p>Método: { Número de actualizaciones realizadas / número de actualizaciones programadas * 100 } * 100</p> <p>Tipo: Proceso</p> <p>Dimensión: Eficacia</p> <p>Frecuencia: Anual</p> <p>Sentido: Constante</p> <p>Unidad de Medida: Porcentaje</p> <p>Meta Anual: 100</p> <p>Línea Base: 100</p>	<p>www.inegi.org.mx www.coneval.org.mx</p> <p>Portales disponibles para la población</p>
<p>Componente</p> <p>Responsables: SEDI/VOT</p> <p>Dirección Jurídica</p> <p>C4 Substanciar procedimientos jurídicos realizados.</p>	<p>Nombre: Avance porcentual en procedimientos jurídicos</p> <p>Definición: Mide el porcentaje de avance en relación a las acciones programadas para atender dentro de los plazos y formas legales los asuntos jurídicos y contenidos: Secretaría</p> <p>Método: { Número de procedimientos realizados / número de procedimientos programados } * 100</p> <p>Tipo: Producto</p> <p>Dimensión: Eficacia</p> <p>Frecuencia: Anual</p> <p>Sentido: Constante</p> <p>Unidad de Medida: Porcentaje</p> <p>Meta Anual: 100</p> <p>Línea Base: 100</p>	<p>www.inegi.org.mx www.coneval.org.mx</p> <p>Marco normativo en cumplimiento</p>
<p>Actividad</p> <p>C4 A1 Atender procedimientos relacionados con la contratación (ajudicación obra, bienes o servicios), actos administrativos, carrera según su estatus de acuerdo al programa de vivienda la que pertenece a Auditorías, Juicios y procedimientos jurisdiccionales así como proponer reformas a la normatividad vigente, en el marco de competencia de la Secretaría.</p>	<p>Nombre: Avance porcentual en los procedimientos</p> <p>Definición: Mide el porcentaje de avance en relación a las acciones programadas para verificar la documentación que amerite asesoría y opinión jurídica a fin de cumplir con las atribuciones.</p> <p>Método: { Número de trámites realizados / Número de trámites programados } * 100</p> <p>Tipo: Proceso</p> <p>Dimensión: Eficacia</p> <p>Frecuencia: Anual</p> <p>Sentido: Constante</p> <p>Unidad de Medida: Porcentaje</p> <p>Meta Anual: 100</p> <p>Línea Base: 100</p>	<p>www.inegi.org.mx www.coneval.org.mx</p> <p>Manual de Organización aplicado</p>

<p>Componente Responsables: SEDUVOT Coordinadores Regionales</p>	<p>C5 Coadyuvar con las áreas para dar seguimiento a los asuntos con municipios y otras instancias tramitados</p>	<p>Nombre: Avance porcentual en procedimientos Jurídicos Definición: Mide el porcentaje de avance en relación a las acciones programadas para atender dentro de los plazos y formas legales los asuntos jurídicos y contentiosos Secretaría realizados / número de procedimientos programados *100) * 100 Tipo: Producto Dimensión: Eficacia Frecuencia: Anual Sentido: Constante Unidad de Medida: Porcentaje Meta Anual: 100 Línea Base: 100</p>	<p>www.inegi.org.mx www.coneval.org.mx</p>	<p>Marco normativo en cumplimiento</p>
<p>Actividad</p>	<p>C6 Atender seguimiento en los trámites.</p>	<p>Nombre: Avance porcentual en los procedimientos y relación a las acciones programadas para verificar la documentación que amerite asesoría y opinión jurídica a fin de cumplir con las atribuciones. Método: (Número de trámites realizados / Número de trámites programados) * 100) * 100 Tipo: Proceso Dimensión: Eficacia Frecuencia: Anual Sentido: Constante Unidad de Medida: Porcentaje Meta Anual: 100 Línea Base: 100</p>	<p>www.inegi.org.mx www.coneval.org.mx</p>	<p>Manual de Organización aplicado</p>
<p>Componente Responsables: SEDUVOT Unidad de Control de Obra</p>	<p>C6 Obra física y documental verificados.</p>	<p>Nombre: Avance porcentual en procedimientos Jurídicos Definición: Mide el porcentaje de avance en relación a las acciones programadas para atender dentro de los plazos y formas legales los asuntos jurídicos y contentiosos Secretaría realizados / número de procedimientos programados *100) * 100 Tipo: Producto Dimensión: Eficacia Frecuencia: Anual Sentido: Constante Unidad de Medida: Porcentaje Meta Anual: 100 Línea Base: 100</p>	<p>www.inegi.org.mx www.coneval.org.mx</p>	<p>Marco normativo en cumplimiento</p>

<p>Actividad</p>	<p>C8 A1 Registro y seguimiento de bitácoras electrónicas y convencionales.</p>	<p>Nombre: Avance porcentual en el registro y verificación Definición: Mide el porcentaje de avance en relación a las acciones programadas para verificar el cumplimiento de la elaboración, control y seguimiento tanto de la Bitácora Electrónica como de la Convencional. Método: (Número de registro y verificaciones realizados / número de registro y verificaciones programados) * 100) * 100 Tipo: Proceso Dimensión: Eficacia Frecuencia: Anual Sentido: Constante Unidad de Medida: Porcentaje Meta Anual: 100 Línea Base: 100</p>	<p>www.inegi.org.mx www.coneval.org.mx</p>	<p>Conformamos equipos para evaluar periódicamente.</p>
------------------	---	--	--	---



COORDINACIÓN ESTATAL DE PLANEACIÓN
ESTADO DE ZACATECAS

Coordinación Estatal de Planeación
Dirección de Planeación
Dependencia: Secretaría de Desarrollo Urbano, Vivienda y Ordenamiento Territorial
Reporte: Matriz de Indicadores
Programa Presupuestario 2022

Matriz de Indicadores para Resultados (MIR) – Programa Presupuestario 2022

DATOS DEL PROGRAMA PRESUPUESTARIO

Nombre: Movilidad urbana y mejorar el espacio público
PPs: 119
Dependencia o Entidad Responsable: Secretaría de Desarrollo Urbano, Vivienda y Ordenamiento Territorial
Nombre del titular: ING. LAURA ELVIA BERMÚDEZ VALDÉS

ALINEACIÓN

Plan Nacional de Desarrollo 2019 - 2024
Plan Estatal de Desarrollo 2022-2027
Principio Rector: 2 Bienestar para Todos
Política Pública: 4 Desarrollo urbano y vivienda para la integración social
Estratégico de Inversión

CLASIFICACIÓN FUNCIONAL

Finalidad: Desarrollo Social
Función: Vivienda y Servicios a la Comunidad
Subfunción: Urbanización
K - Proyectos de Inversión
CLASIFICACIÓN PROGRAMÁTICA

Resultados

Nivel	Objetivos	Indicadores	Medios de Verificación	Supuestos
Fin	Contribuir a un desarrollo territorial equilibrado mediante la regulación y ordenación del crecimiento de las ciudades.	<p>Denominación - Método de cálculo - Tipo- Dimensión-Frecuencia - Sentido - Meta Anual</p> <p>Nombre: Avance porcentual en construir infraestructura y equipamiento de las ciudades del estado Definición: Mide el porcentaje del número de acciones para construir infraestructura y equipamiento de las ciudades del estado en relación con las obras programadas Método: (No. de infraestructura y equipamiento realizado /No. de infraestructura y equipamiento programado)*100) * 100 Tipo: Impacto Dimensión: Eficacia Frecuencia: Anual Sentido: Constante Unidad de Medida: Porcentaje Meta Anual: 100 Línea Base: 100</p>	<p>www.inegi.org.mx www.coneval.org.mx</p>	<p>Se presenten condiciones favorables para lograr Ciudades que siguen esquemas de desarrollo urbano y ordenamiento territorial para una mejora tangible y sostenida.</p>

<p>Propósito</p>	<p>Generar condiciones para la construcción en un entorno de bienestar con oportunidades de desarrollo para toda la Población</p>	<p>Nombre: Avance porcentual en Ciudades del estado de Zacatecas presentan condiciones adecuadas para el desarrollo humano Definición: Mide el porcentaje de obras realizadas en las ciudades del estado de Zacatecas para mejorar las condiciones adecuadas para el desarrollo humano en relación con las obras Método: (Número de obras realizadas / Número de obras programadas) * 100 Tipo: Resultados Dimensión: Eficacia Frecuencia: Anual Sentido: Constante Unidad de Medida: Porcentaje Meta Anual: 100 Línea Base: 100</p>	<p>www.inegi.org.mx www.coneval.org.mx</p>	<p>Los Municipios y ciudades del estado siguen lineamientos adecuados en relación con el Desarrollo urbano y el Ordenamiento Territorial</p>
<p>Componente Responsables: SEDUVOT Dirección de Movilidad Urbana</p>	<p>C1 C1 Movilidad urbana emergente implementada</p>	<p>Nombre: Avance porcentual en incremento de la red de ciclovías en las Ciudades del Estado Definición: Mide el porcentaje de obras para el incremento de la red de ciclovías en las Ciudades del Estado en relación con las obras Método: (No. de ciclovías programadas / No. de ciclovías realizadas) * 100 Tipo: Producto Dimensión: Eficacia Frecuencia: Anual Sentido: Constante Unidad de Medida: Porcentaje Meta Anual: 100 Línea Base: 100</p>	<p>www.inegi.org.mx www.coneval.org.mx</p>	<p>Se presenten condiciones favorables para incrementar las obras de Ciclovías en las ciudades del Estado</p>
<p>Actividad</p>	<p>C1 A1 A1C1 Construcción de banquetas para garantizar la libre y segura movilidad del peatón en avenidas principales de las ciudades del estado, acciones Plan de trabajo igualdad de Género.</p>	<p>Nombre: Avance porcentual en facilitar la movilidad peatonal con un sentido de igualdad de género Definición: Mide el porcentaje del progreso de la realización de obras para facilitar la movilidad peatonal con un sentido de igualdad de género Método: (No. de intervenciones realizadas / No. de intervenciones programadas) * 100 Tipo: Proceso Dimensión: Eficacia Frecuencia: Anual Sentido: Constante Unidad de Medida: Porcentaje Meta Anual: 100 Línea Base: 100</p>	<p>www.inegi.org.mx www.coneval.org.mx</p>	<p>Se mejoran sustancialmente las condiciones de movilidad peatonal en las ciudades del Estado a través de la construcción de obras para ese objetivo</p>

<p>Actividad</p>	<p>C1 A2 AZC1 Construcción de cruces seguros en intersecciones viales complejas en las ciudades del Estado, incluye semáforos</p>	<p>Nombre: Avance porcentual de obras para dar seguridad a la movilidad peatonal en relación con las obras programadas Definición: Mide el porcentaje de avance en relación a las acciones realizadas para facilitar el cruce de los peatón ordenado. Método: { No. de intervenciones realizadas / No. de intervenciones programadas } * 100 Tipo: Proceso Dimensión: Eficacia Frecuencia: Anual Sentido: Constante Unidad de Medida: Porcentaje Méa Anual: 100 Línea Base: 100</p>	<p>www.inegi.org.mx www.coneval.org.mx</p>	<p>Se construyen obras para ofrecer seguridad y funcionalidad en los cruces vehiculares de las ciudades del Estado</p>
<p>Actividad</p>	<p>C1 A3 A3C1 Implementación de ciclovías emergentes y mejora del transporte público en las ciudades del Estado</p>	<p>Nombre: Avance porcentual en kilómetros de ciclovías por cada 100000 habitantes Definición: Mide el porcentaje de kilómetros de ciclovías emergentes por cada 100000 habitantes en relación al número de obras programadas Método: { (No. de ciclovías realizadas / No. de ciclovías programadas) * 100 Tipo: Proceso Dimensión: Eficacia Frecuencia: Anual Sentido: Constante Unidad de Medida: Porcentaje Méa Anual: 100 Línea Base: 100</p>	<p>www.inegi.org.mx www.coneval.org.mx</p>	<p>Se implementan suficientes ciclovías emergentes para asegurar la movilidad individual con sana distancia</p>
<p>Componente Responsables: SEDUYOT Dirección de Administración y Desarrollo Urbano</p>	<p>C2 C2 Espacio Público rescatado</p>	<p>Nombre: Avance porcentual de proyectos implementados Definición: Mide el porcentaje de obras realizadas para el rescate del espacio público Método: { No. de proyectos realizados / No. de proyectos programados } * 100 Tipo: Producto Dimensión: Eficacia Frecuencia: Anual Sentido: Constante Unidad de Medida: Porcentaje Méa Anual: 100 Línea Base: 100</p>	<p>www.inegi.org.mx www.coneval.org.mx</p>	<p>Se mejora la calidad del espacio público de las ciudades del Estado con obras realizadas para ese objetivo</p>

<p>Actividad</p> <p>C2 A1 A1C2 Construcción de parques lineales en zonas de delimitación federal</p>	<p>Nombre: Avance porcentual en espacios de recreación al aire libre en áreas de delimitación federal de cauces de arroyos Definición: Mide el porcentaje de obras de espacios de recreación al aire libre en áreas de delimitación federal de cauces de arroyos en relación con las obras programadas para conocer el incremento de dichas acciones Método: (No de espacios de recreación realizados / No. de espacios de recreación programados) * 100 Tipo: Proceso Dimensión: Eficacia Frecuencia: Anual Sentido: Constante Unidad de Medida: Porcentaje Meta Anual: 100 Línea Base: 100</p>	<p>www.inegi.org.mx www.coneval.org.mx</p>	<p>Se elaboran obras de parques lineales en zonas de delimitación federal</p>
<p>Actividad</p> <p>C2 A2 A2C2 Construcción de obras para la recuperación del espacio público. (Prevención del Delito)</p>	<p>Nombre: Avance porcentual en espacios de recreación que mejoran las condiciones de convivencia social en las comunidades Definición: Mide el porcentaje de obras espacios de recreación que mejoran las condiciones de convivencia social en las comunidades en relación con las obras programadas para conocer el progreso buscado Método: (No de espacios de recreación realizados / No. de espacios de recreación programados) * 100 Tipo: Proceso Dimensión: Eficacia Frecuencia: Anual Sentido: Constante Unidad de Medida: Porcentaje Meta Anual: 100 Línea Base: 100</p>	<p>www.inegi.org.mx www.coneval.org.mx</p>	<p>Se ejecutan obras para la recuperación del espacio público en colaboración con el programa transversal de la Prevención del Delito. Se ejecutan obras para la recuperación del espacio público en colaboración con el programa transversal de la Prevención del Delito. Se ejecutan obras para la recuperación del espacio público en colaboración con el programa transversal de la Prevención del Delito</p>
<p>Actividad</p> <p>C2 A3 A3C2 Mejoramiento de entorno urbano en colonias populares</p>	<p>Nombre: Avance porcentual en mejoramiento de las condiciones físicas de los barrios para su dignificación Definición: Mide el porcentaje de obras de mejoramiento de las condiciones físicas de los barrios en relación con las obras programadas para saber el incremento de dichas acciones Método: (No de mejoramientos realizados / No de mejoramientos programados) * 100 Tipo: Proceso Dimensión: Eficacia Frecuencia: Anual Sentido: Constante Unidad de Medida: Porcentaje Meta Anual: 100 Línea Base: 100</p>	<p>www.inegi.org.mx www.coneval.org.mx</p>	<p>No de mejoramientos realizados</p>

<p>Actividad</p>	<p>C2 A4 A4C2 Constitución de equipamiento en parques públicos</p>	<p>Nombre: Avance porcentual en mejoramiento del equipamiento urbano en los parques del Estado Definición: Avance porcentual en mejoramiento del equipamiento urbano en los parques del Estado Método: (No de mejoramientos realizados / No de mejoramientos programados) * 100 Tipo: Proceso Dimensión: Eficacia Frecuencia: Anual Sentido: Constante Unidad de medida: Porcentaje Meta Anual: 100 Línea Base: 100</p>	<p>www.inegi.org.mx www.coneval.org.mx</p>	<p>Hay un mejor equipamiento en los parques de las ciudades del Estado</p>
------------------	--	--	--	--



COORDINACIÓN ESTATAL DE PLANEACIÓN
PLANEACIÓN
 ESTADO DE ZACATECAS

Coordinación Estatal de Planeación
 Dirección de Planeación
 Dependencia: Secretaría de Desarrollo Urbano, Vivienda y Ordenamiento Territorial
 Reporte: Matriz de Indicadores
Programa Presupuestario 2022

Matriz de Indicadores para Resultados (MIR) — Programa Presupuestario 2022

DATOS DEL PROGRAMA PRESUPUESTARIO

Nombre: Construcción y mejoramiento de vivienda **PPs:** 120 **Dependencia o Entidad Responsable:** Secretaría de Desarrollo Urbano, Vivienda y Ordenamiento Territorial **Nombre del titular:** ING. LAURA ELVIA BERMÚDEZ VALDÉS

ALINEACIÓN

Plan Nacional de Desarrollo 2019 - 2024 **Plan Estatal de Desarrollo 2022-2027** **Tipo de Programa**
Eje: 2 - Política Social **Principio Rector:** 2 Bienestar para Todos **Estratégico Ordinario**
Política Pública: 4 Desarrollo urbano y vivienda para la integración social

CLASIFICACIÓN FUNCIONAL

Finalidad: Desarrollo Social **Función:** Vivienda y Servicios a la Comunidad **Subfunción:** Vivienda **CLASIFICACIÓN PROGRAMÁTICA:** S - Sujetos a Reglas de Operación

Resultados

Nivel	Objetivos	Indicadores	Medios de Verificación	Supuestos
Fin	Contribuir a mejorar la calidad en los espacios en la vivienda con la dotación de un mejoramiento y la adquisición de una vivienda a la población del Estado	<p>Nombre: Avance Porcentual de Mejoramiento y adquisición Vivienda Denominación - Método de cálculo - Tipo-Dimensión-Frecuencia - Sentido - Meta Anual Definición: Mide el porcentaje de avance en relación a las acciones programadas para que la población de escasos recursos reciba el mejoramiento o la adquisición de vivienda. Método: (Número de acciones realizadas / Número de acciones programadas) * 100 Tipo: Impacto Dimensión: Eficacia Frecuencia: Anual Sentido: Constante Unidad de Medida: Porcentaje Meta Anual: 100 Línea Base: 100</p>	<p>www.inegi.org.mx www.coneval.org.mx</p>	La población recibe los apoyos en tiempo y forma

<p>Propósito</p>	<p>Generar condiciones para la construcción en un entorno de bienestar con oportunidades de desarrollo para toda la Población</p>	<p>Nombre: Avance Porcentual de Mejoramiento de Vivienda y adquisición de vivienda Definición: Mide el porcentaje de avance en relación a las acciones programadas para que la población de escasos recursos reciba el mejoramiento o la adquisición de vivienda. Método: (Número de acciones realizadas / Número de acciones programadas * 100) * 100 Tipo: Resultados Dimensión: Eficacia Frecuencia: Anual Sentido: Constante Unidad de medida: Porcentaje Meta Anual: 100 Línea Base: 100</p>	<p>www.inegi.org.mx www.coneval.org.mx</p>	<p>La población recibe los apoyos en tiempo y forma</p>
<p>Componente Responsables: SEDUVOT Dirección de Programas Convencidos y Eco Tecnologías</p>	<p>C1 Mejoramientos de vivienda generados (FISE)</p>	<p>Nombre: Avance Porcentual en el programa de mejoramientos de vivienda Definición: Mide el porcentaje de avance en relación a las acciones realizadas para la atención de zonas de atención prioritarias. Método: (No. de mejoramientos realizados / No. de mejoramientos programados * 100) * 100 Tipo: Producto Dimensión: Eficacia Frecuencia: Anual Sentido: Constante Unidad de Medida: Porcentaje Meta Anual: 100 Línea Base: 100</p>	<p>www.inegi.org.mx www.coneval.org.mx</p>	<p>Se atiende a beneficiarios de zonas de atención prioritaria</p>
<p>Actividad</p>	<p>C1 A1 Construcción de Cuartos Dormitorio y Cocinas</p>	<p>Nombre: Avance porcentual de mejoramiento de vivienda Definición: Mide el porcentaje de avance en relación a las acciones realizadas para una mejor imagen de su vivienda. Método: (Número de mejoramientos realizados / Número de mejoramientos programados) * 100 Tipo: Proceso Dimensión: Eficacia Frecuencia: Anual Sentido: Constante Unidad de Medida: Porcentaje Meta Anual: 100 Línea Base: 100</p>	<p>www.inegi.org.mx www.coneval.org.mx</p>	<p>La vivienda tiene imagen nueva</p>

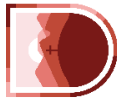
<p>Actividad</p> <p>C1 A2 Construcción de Pisos Firmes</p>	<p>Nombre: Avance porcentual de mejoramiento de vivienda Definición: Mide el porcentaje de avance en relación a las acciones realizadas para mejorar la calidad de vida. Método: { No. de mejoramientos realizados / No. de mejoramientos programados } * 100 Tipo: Proceso Dimensión: Eficacia Frecuencia: Anual Sentido: Constante Unidad de Medida: Porcentaje Meta Anual: 100 Línea Base: 100</p>	<p>www.inegi.org.mx www.coneval.org.mx</p>	<p>Su atención es prioridad</p>
<p>Actividad</p> <p>C1 A3 Construcción de Techos Firmes</p>	<p>Nombre: Avance porcentual de mejoramiento de vivienda Definición: Mide el porcentaje de avance en relación a las acciones realizadas para mejorar su calidad de vida. Método: { No. de mejoramientos realizados / No. de mejoramientos programados } * 100 } * 100 Tipo: Proceso Dimensión: Eficacia Frecuencia: Anual Sentido: Constante Unidad de Medida: Porcentaje Meta Anual: 100 Línea Base: 100</p>	<p>www.inegi.org.mx www.coneval.org.mx</p>	<p>Se cuenta con los procesos necesarios para su realización</p>
<p>Componente Responsables: SEDUVOT Dirección de Programas Convenidos y Eco Tecnologías</p>	<p>Nombre: Avance Porcentual en construcción de vivienda Definición: Mide el porcentaje de avance en relación a las acciones realizadas Método: { No. de construcción de viviendas realizadas / No. de construcción de viviendas programadas } * 100 } * 100 Tipo: Producto Dimensión: Eficacia Frecuencia: Anual Sentido: Ascendente Unidad de Medida: Porcentaje Meta Anual: 100 Línea Base: 100</p>	<p>www.inegi.org.mx www.coneval.org.mx</p>	<p>Se atiende a beneficiarios de zonas de atención prioritaria</p>

<p>Actividad</p>	<p>C2 A1 Construcción de Cuartos Dormitorio y Cocinas</p>	<p>Nombre: Avance Porcentual en construcción de vivienda Definición: Mide el porcentaje de avance en relación a las acciones realizadas Método: (No. de construcción de viviendas realizadas / No. de construcción de viviendas programadas) * 100) * 100 Tipo: Producto Frecuencia: Eficacia Sentido: Constante Unidad de Medida: Porcentaje Meta Anual: 100 Línea Base: 100</p>	<p>www.inegi.org.mx www.coneval.org.mx</p>	<p>Se atiende a beneficiarios de zonas de atención prioritaria</p>
<p>Actividad</p>	<p>C2 A2 Construcción de Cuartos para Baño</p>	<p>Nombre: Avance porcentual en construcción de baños Definición: Mide el porcentaje de avance en relación a las acciones realizadas para contar con espacios dignos Método: (No. de construcción realizados / No. de construcción programadas * 100) * 100 Tipo: Proceso Frecuencia: Anual Sentido: Constante Unidad de Medida: Porcentaje Meta Anual: 100 Línea Base: 100</p>	<p>www.inegi.org.mx www.coneval.org.mx</p>	<p>El personal de la Secretaría atiende solicitudes</p>
<p>Componente Responsables: SEDUVOT Dirección de Programas Convencidos y Eco Tecnologías</p>	<p>C3 Equipamiento con Ecotecnología instaladas (FISE)</p>	<p>Nombre: Avance Porcentual en equipamiento de vivienda Definición: Mide el porcentaje de avance en relación a las acciones realizadas para una mejor calidad de vida Método: (No. de construcción de viviendas realizadas / No. de construcción de viviendas programadas * 100) * 100 Tipo: Producto Frecuencia: Anual Sentido: Constante Unidad de Medida: Porcentaje Meta Anual: 100 Línea Base: 100</p>	<p>www.inegi.org.mx www.coneval.org.mx</p>	<p>Todos los factores involucrados participan activamente en la vivienda mejorada</p>

<p>Actividad</p> <p>C3 A1 Gasto de Indirectos</p>	<p>Nombre: Avance porcentual de gastos de indirectos Definición: Mide el porcentaje de avance en relación a las acciones realizadas para gastos de operación. Método: { No. de tramites realizados / No. de tramites programadas * 100 } * 100 Tipo: Proceso Frecuencia: Anual Sentido: Constante Unidad de Medida: Porcentaje Meta Anual: 100 Linea Base: 100</p>	<p>www.inegi.org.mx www.coneval.org.mx</p> <p>Se cuenta con los procesos necesarios para su realización</p>	
<p>Actividad</p> <p>C3 A2 Construcción de Sistemas en Piso</p>	<p>Nombre: Avance porcentual de construcción de sistemas Definición: Mide el porcentaje de avance en relación a las acciones realizadas para una mejor calidad de vida. Método: { No. de construcción de sistemas realizados / No. de construcción de sistemas programadas } * 100 Tipo: Proceso Frecuencia: Anual Sentido: Constante Unidad de Medida: Porcentaje Meta Anual: 100 Linea Base: 100</p>	<p>www.inegi.org.mx www.coneval.org.mx</p> <p>El personal de la Secretaría atiende solicitudes</p>	
<p>Actividad</p> <p>C3 A3 Equipamiento de Depósitos de Agua y acciones del Plan de Trabajo Igualdad de Género</p>	<p>Nombre: Avance porcentual de viviendas integrales y acciones de plan de trabajo de igualdad de género Definición: Mide el porcentaje de avance en relación a las acciones realizadas para mejorar la calidad de vida. Método: { No. de acciones realizadas / No. de acciones programadas } * 100 Tipo: Proceso Frecuencia: Anual Sentido: Constante Unidad de Medida: Porcentaje Meta Anual: 100 Linea Base: 100</p>	<p>www.inegi.org.mx www.coneval.org.mx</p> <p>El personal de la Secretaría atiende solicitudes</p>	

<p>Componente Responsables: SEDUVOT</p> <p>Dirección de Construcción</p>	<p>C4 Urbanización de servicios básicos ejecutados</p>	<p>Nombre: Avance porcentual de urbanización Definición: Mide el porcentaje de avance en relación a las acciones realizadas para obtener predios aptos para programas federales. Método: { No. de urbanización realizados / No. de urbanización programadas } * 100) * 100 Tipo: Producto Dimensión: Eficacia Frecuencia: Anual Sentido: Ascendente Unidad de Medida: Porcentaje Meta Anual: 100 Línea Base: 100</p>	<p>www.inegi.org.mx www.coneval.org.mx</p>	<p>Se cuenta con los procesos necesarios para su realización</p>
<p>Actividad</p>	<p>C4 A1 Fraccionamientos urbanizados</p>	<p>Nombre: Avance porcentual de fraccionamientos urbanizados Definición: Mide el porcentaje de avance en relación a las acciones realizadas para obtener predios aptos para programas federales. Método: { No. de fraccionamientos realizados / No. de fraccionamientos programados * 100) * 100 Tipo: Proceso Dimensión: Eficacia Frecuencia: Anual Sentido: Constante Unidad de Medida: Porcentaje Meta Anual: 100 Línea Base: 100</p>	<p>www.inegi.org.mx www.coneval.org.mx</p>	<p>Se cuenta con los procesos necesarios para su realización</p>
<p>Componente Responsables: SEDUVOT</p> <p>Dirección de Construcción</p>	<p>C5 Construcción de vivienda convenidos</p>	<p>Nombre: Avance porcentual de construcción de vivienda Definición: Mide el porcentaje de avance en relación a las acciones realizadas para otorgar viviendas a beneficiarios calificados. Método: { No. de construcción de vivienda realizados / No. de construcción de vivienda programadas } * 100) * 100 Tipo: Producto Dimensión: Eficacia Frecuencia: Anual Sentido: Ascendente Unidad de Medida: Porcentaje Meta Anual: 100 Línea Base: 100</p>	<p>www.inegi.org.mx www.coneval.org.mx</p>	<p>Celebración de convenios para su seguimiento</p>

<p>Actividad</p>	<p>C5 A2 Subsidio para vivienda (INFONAVIT- CONAVI)</p>	<p>Nombre: Avance porcentual de subsidios para adquisición de vivienda Definición: Mide el porcentaje de avance en relación a las acciones realizadas para otorgar viviendas a beneficiarios calificados Método: (No. de construcción de vivienda realizadas / No. de construcción de vivienda programadas * 100) * 100 Tipo: Proceso Dimensión: Eficacia Frecuencia: Anual Sentido: Constante Unidad de medida: Porcentaje Meta Anual: 100 Línea Base: 100</p>	<p>www.inegi.org.mx www.coneval.org.mx</p>	<p>Celebración de convenios para su seguimiento</p>
------------------	---	--	---	---



COORDINACIÓN ESTATAL DE PLANEACIÓN
ESTADO DE ZACATECAS

Coordinación Estatal de Planeación
Dirección de Planeación
Dependencia: Secretaría de Desarrollo Urbano, Vivienda y Ordenamiento Territorial
Reporte: Matriz de Indicadores
Programa Presupuestario 2022

Matriz de Indicadores para Resultados (MIR) — Programa Presupuestario 2022

DATOS DEL PROGRAMA PRESUPUESTARIO

Nombre: Mejoramiento de Vivienda **PPs:** 121 **Dependencia o Entidad Responsable:** Secretaría de Desarrollo Urbano, Vivienda y Ordenamiento Territorial **Nombre del titular:** ING. LAURA ELVIA BERNÚDEZ VALDÉS

ALINEACIÓN

Plan Nacional de Desarrollo 2019 - 2024 **Plan Estatal de Desarrollo 2022-2027** **Tipo de Programa**
Eje: 2 - Política Social **Principio Rector:** 2 Bienestar para Todos **Estratégico Ordinario**
Política Pública: 4 Desarrollo urbano y vivienda para la integración social

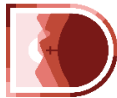
CLASIFICACIÓN FUNCIONAL

Finalidad: Desarrollo Social **Función:** Vivienda y Servicios a la Comunidad **Subfunción:** Vivienda **CLASIFICACIÓN PROGRAMÁTICA:** U - Otros Subsidios

Resultados

Nivel	Objetivos	Indicadores	Medios de Verificación	Supuestos
Fin	Contribuir a mejorar la calidad en los espacios en la vivienda con la dotación de un mejoramiento a la población del Estado	<p>Denominación - Método de cálculo - Tipo- Dimensión-Frecuencia - Sentido - Meta Anual</p> <p>Nombre: Avance Porcentual en porcentaje de Mejoramiento Definición: Mide el porcentaje de avance en relación a las acciones programadas para que la población de escasos recursos reciba un mejoramiento de vivienda. Método: (Número de acciones realizadas / Número de acciones programadas * 100) * 100 Tipo: Impacto Dimensión: Eficacia Frecuencia: Anual Sentido: Constante Unidad de Medida: Porcentaje Meta Anual: 100 Línea Base: 100</p>	<p>www.inegi.org.mx www.coneval.org.mx</p> <p>La población recibe los apoyos en tiempo y forma</p>	

<p>Propósito</p>	<p>Generar condiciones para la Construcción en un entorno de Bienestar con oportunidades de Desarrollo para toda la Población</p>	<p>Nombre: Avance Porcentual de Mejoramiento de Vivienda Definición: Mide el porcentaje de avance en relación a las acciones programadas para obtención de un mejoramiento de vivienda. Método: (Número de acciones realizadas / Número de acciones programadas * 100) * 100 Tipo: Resultados Dimensión: Eficacia Frecuencia: Anual Sentido: Constante Unidad de Medida: Porcentaje Meta Anual: 100 Línea Base: 100</p>	<p>www.inegi.org.mx www.coneval.org.mx</p> <p>La Secretaría mejora las viviendas de población de bajos ingresos</p>
<p>Componente</p> <p>Responsables: SEDUVOT</p> <p>Dirección de Mejoramiento de Vivienda</p>	<p>C1 Mejoramiento de Vivienda</p>	<p>Nombre: Avance Porcentual en el programa de Mejoramiento de Vivienda Definición: Mide el porcentaje de avance en relación a las acciones realizadas para mejorar su calidad de vida. Método: (No. de mejoramientos realizados / No. de mejoramientos programados) * 100 Tipo: Producto Dimensión: Eficacia Frecuencia: Anual Sentido: Constante Unidad de Medida: Porcentaje Meta Anual: 100 Línea Base: 100</p>	<p>www.inegi.org.mx www.coneval.org.mx</p> <p>Todos los factores involucrados participan activamente en la vivienda mejorada</p>
<p>Actividad</p>	<p>C1 A1 Mejoramiento de vivienda (Estatal). (Plan de Trabajo Igualdad de Género)</p>	<p>Nombre: Avance Porcentual en el programa de Mejoramiento de Vivienda DEFINICION DEL INDICADOR: Mide el porcentaje de avance en relación a las acciones realizadas para mejorar su calidad de vida. Definición: Mide el porcentaje de avance en relación a las acciones realizadas para mejorar su calidad de vida. Método: (No. de mejoramientos realizados / No. de mejoramientos programados) * 100 Tipo: Producto Dimensión: Eficacia Frecuencia: Anual Sentido: Constante Unidad de Medida: Porcentaje Meta Anual: 100 Línea Base: 100</p>	<p>www.inegi.org.mx www.coneval.org.mx</p> <p>Todos los factores involucrados participan activamente en la vivienda mejorada</p>



COORDINACIÓN ESTATAL DE PLANEACIÓN
ESTADO DE ZACATECAS

Coordinación Estatal de Planeación
Dirección de Planeación
Dependencia: Secretaría de Desarrollo Urbano, Vivienda y Ordenamiento Territorial
Reporte: Matriz de Indicadores
Programa Presupuestario 2022

Matriz de Indicadores para Resultados (MIR) – Programa Presupuestario 2022

DATOS DEL PROGRAMA PRESUPUESTARIO

Nombre: Escrituras y Títulos de Propiedad
PPs: 122
Dependencia o Entidad Responsable: Secretaría de Desarrollo Urbano, Vivienda y Ordenamiento Territorial
Nombre del titular: ING. LAURA ELVIA BERMÚDEZ VALDÉS

ALINEACIÓN

Plan Nacional de Desarrollo 2019 – 2024
Plan Estatal de Desarrollo 2022-2027
Principio Rector: 2 Bienestar para Todos
Política Pública: 4 Desarrollo urbano y vivienda para la integración social
Estratégico Ordinario

CLASIFICACIÓN FUNCIONAL

Finalidad: Desarrollo Social
Función: Vivienda y Servicios a la Comunidad
Subfunción: Desarrollo Comunitario
U - Otros Subsidios

CLASIFICACIÓN PROGRAMÁTICA

Resultados

Nivel	Objetivos	Indicadores Denominación - Método de cálculo - Tipo- Dimensión-Frecuencia - Sentido - Meta Anual	Medios de Verificación	Supuestos
Fin	Contribuir a que la población tenga la certeza jurídica mediante la entrega de Escrituras	Nombre: Avance porcentual de familias con certeza jurídica Definición: Mide el porcentaje de avance en relación a las acciones realizadas para la mejora de acceso al Derecho a la propiedad Método: (Número de acciones realizadas / Número de acciones programadas) * 100 * 100 Tipo: Impacto Dimensión: Eficacia Frecuencia: Anual Sentido: Constante Unidad de Medida: Porcentaje Meta Anual: 100 Línea Base: 100	www.insgi.org.mx www.coneval.org.mx	La Secretaría entrega Escrituras y Títulos de Propiedad

<p>Propósito</p>	<p>Generar condiciones para la Construcción en un entorno de Bienestar con oportunidades de Desarrollo para toda la Población</p>	<p>Nombre: Avance porcentual de escrituras y títulos Definición: Mide el porcentaje de avance en relación a las acciones realizadas para dar certeza Jurídica a los habitantes de los asentamientos humanos Método: (No de escrituras y títulos realizados / No. de escrituras y títulos programados *100) * 100 Tipo: Resultados Dimensión: Eficacia Frecuencia: Anual Sentido: Constante Unidad de Medida: Porcentaje Meta Anual: 100 Línea Base: 100</p>	<p>www.inegi.org.mx www.coneval.org.mx</p> <p>Reciben escrituras en un entorno ordenado y sostenible</p>
<p>Componente Responsables: SEDUVOT</p> <p>Direcciones de Fracc Urbanos Regulación de Fracc. Rurales Geodesia y Topografía Revisión y Expedición de Títulos y Escrituras</p>	<p>C1 Escrituras y Títulos de Propiedad</p>	<p>Nombre: Avance porcentual de Escrituras y Títulos Definición: Mide el porcentaje de avance en relación a las acciones realizadas para otorgar certeza jurídica Método: (No. de escrituras y títulos realizados / No. de escrituras y títulos programados *100) * 100 Tipo: Producto Dimensión: Eficacia Frecuencia: Anual Sentido: Constante Unidad de Medida: Porcentaje Meta Anual: 100 Línea Base: 100</p>	<p>www.inegi.org.mx www.coneval.org.mx</p> <p>Reciben escrituras en un entorno ordenado y sostenible</p>
<p>Actividad</p>	<p>C1 A1 Elaboración de escrituras de regularización de la tenencia de la tierra para población urbana (Acciones Plan de Trabajo Igualdad de Género)</p>	<p>Nombre: Porcentaje de Escrituras elaboradas, acciones de igualdad de género. Avance porcentual de escrituras elaboradas Definición: Mide el porcentaje de avance en relación a las acciones realizadas para procesar trámites que les permita instaurar procedimiento administrativo de regularización Método: (Número de escrituras realizadas, acciones de igualdad de género / Número de acciones, acciones de igualdad de género) * 100 Tipo: Proceso Dimensión: Eficacia Frecuencia: Anual Sentido: Constante Unidad de Medida: Porcentaje Meta Anual: 100 Línea Base: 100</p>	<p>www.inegi.org.mx www.coneval.org.mx</p> <p>La población participa en el proceso de elaboración del documento</p>

<p>Actividad</p> <p>C1 A2 Legalización de escrituras de regularización de la tenencia de la tierra para población urbana</p>	<p>Nombre: Avance porcentual de escrituras legalizadas Definición: Mide el porcentaje de avance en relación a las acciones realizadas para elaborar protocolos y formatos de escrituras Método: (No. de escrituras legalizadas / No. de escrituras programadas) * 100 Tipo: Proceso Dimensión: Eficacia Frecuencia: Anual Sentido: Constante Unidad de Medida: Porcentaje Meta Anual: 100 Línea Base: 100</p>	<p>www.inegi.org.mx www.coneval.org.mx</p> <p>Se contribuye a que los documentos sean legalizados</p>
<p>Actividad</p> <p>C1 A3 Elaboración de títulos de certificación de propiedad y procedimiento a petición de partes para población rural (Acciones Plan de Trabajo Igualdad de Género)</p>	<p>Nombre: Avance porcentual de títulos elaborados, acciones de igualdad de género Definición: Mide el porcentaje de avance en relación a las acciones realizadas para conformar los expedientes Técnico-Jurídico necesarios. Método: (Número de títulos realizados, acciones de igualdad de género / Número de títulos, acciones de igualdad de género) * 100 Tipo: Proceso Dimensión: Eficacia Frecuencia: Anual Sentido: Constante Unidad de Medida: Porcentaje Meta Anual: 100 Línea Base: 100</p>	<p>www.inegi.org.mx www.coneval.org.mx</p> <p>La población participa en el proceso de elaboración del documento</p>
<p>Actividad</p> <p>C1 A4 Entrega de títulos del Régimen de Fraccionamientos Rurales</p>	<p>Nombre: Avance porcentual de títulos entregados Definición: Mide el porcentaje de avance en relación a las acciones realizadas para llevar a cabo trámites ante el registro público de la propiedad y catastro del Estado Método: (No. de títulos entregados / No. de títulos programados) * 100 Tipo: Proceso Dimensión: Eficacia Frecuencia: Anual Sentido: Constante Unidad de Medida: Porcentaje Meta Anual: 100 Línea Base: 100</p>	<p>www.inegi.org.mx www.coneval.org.mx</p> <p>Reciben documentación que acredita la propiedad</p>



COORDINACIÓN ESTATAL DE PLANEACIÓN
ESTADO DE ZACATECAS

Coordinación Estatal de Planeación
Dirección de Planeación
Dependencia: Secretaría del Agua y Medio Ambiente
Reporte: Matriz de Indicadores
Programa Presupuestario 2022

Matriz de Indicadores para Resultados (MIR) — Programa Presupuestario 2022

DATOS DEL PROGRAMA PRESUPUESTARIO

Nombre: Sostenibilidad del agua
PPs: 11
Dependencia o Entidad Responsable: Secretaría del Agua y Medio Ambiente
Nombre del titular: L.A.E. SUSANA RODRÍGUEZ MÁRQUEZ

ALINEACIÓN

Plan Nacional de Desarrollo 2019 – 2024
Plan Estatal de Desarrollo 2022-2027
Eje: 2 - Política Social
Principio Rector: 2 Bienestar para Todos
Política Pública: 8 Sostenibilidad del agua y medio ambiente
Tipo de Programa
Estratégico de Inversión

CLASIFICACIÓN FUNCIONAL

Finalidad: Desarrollo Social
Función: Protección Ambiental
Subfunción: Administración del Agua
CLASIFICACIÓN PROGRAMÁTICA
K - Proyectos de Inversión

Resultados

Nivel	Objetivos	Indicadores	Medios de Verificación	Supuestos
Fin	Contribuir a aumentar la calidad de vida en el estado de Zacatecas mediante la cobertura y eficiencia de los servicios de abasto de agua potable, alcantarillado y saneamiento	<p>Indicadores Denominación - Método de cálculo - Tipo- Dimensión-Frecuencia - Sentido - Meta Anual</p> <p>Nombre: Índice de Desarrollo Humano del estado de Zacatecas Definición: Promedio ponderado de los índices normalizados de esperanza de vida al nacer, educación y PIB per cápita. Método: (Esperanza de vida de la población + Esperanza de vida de la población + porcentaje de matriculación) / 3 Tipo: Impacto Frecuencia: Eficiencia Sentido: Ascendente Unidad de Medida: Puntaje Meta Anual: 1 Línea Base: 1</p>	<p>Administración del Agua</p> <p>http://www.mx.undp.org/content/dam/mexico/docs/Publicaciones/PublicacionesReduccionPobrez/InfomresDesarolloHumano/PNUD_boletiniDH.pdf</p>	<p>Supuestos</p> <p>Las variables relacionadas que impactan a la calidad de vida, y que quedan fuera del impacto del programa dentro de los factores relacionados con la esperanza de vida, la escolaridad, y salud calidad de vida mantienen una dinámica estable o favorable</p>

<p>Propósito</p>	<p>La población del estado de Zacatecas cuenta con un servicio de abasto de agua potable, alcantarillado y saneamiento eficiente y suficiente</p>	<p>Nombre: Cobertura anual del suministro de agua potable en el estado de Zacatecas Definición: Porcentaje de la población con acceso a agua entubada en el hogar Método: (Número de hogares del Estado de Zacatecas con acceso a agua entubada en el hogar en el año t / total de número de hogares del estado de Zacatecas en el año t) * 100 Tipo: Impacto Dimensión: Eficiencia Frecuencia: Anual Sentido: Ascendente Unidad de Medida: Porcentaje Meta Anual: 100 Línea Base: 100</p>	<p>CONAGUA - SAMA https://www.gob.mx/conagua/documentos/situacion-del-subsector-agua-potable-drenaje-y-saneamiento</p>	<p>Las vanias que afectan la cobertura de agua potable fuera del ámbito del programa, como son las condiciones climatológicas y las vedas de cuencas hidrográficas mantienen un comportamiento constante o favorable</p>
<p>Componente Responsables: SAMA Subsecretaría del Agua</p>	<p>C1 Estudios y Obras de Drenaje Realizados</p>	<p>Nombre: Cumplimiento en la realización de obras de drenaje Definición: Porcentaje de obras de ampliación de redes sanitarias y de alcantarillado realizadas respecto de las planeadas Método: (Suma de obras de ampliación de redes sanitarias y de alcantarillado realizadas en el año t / Suma de obras de ampliación de redes sanitarias y de alcantarillado realizadas en el año t) * 100 Tipo: Impacto Dimensión: Eficiencia Frecuencia: Anual Sentido: Ascendente Unidad de Medida: Porcentaje Meta Anual: 100 Línea Base: 100</p>	<p>SAMA-Subsecretaría del Agua-Infraestructura Hidráulica-Archivo</p>	<p>Existentes condiciones óptimas para asignar la contraparte a la inversión Federal. Se cuenta con la legal posesión los predios involucrados en las actividades. La participación de la población es favorable</p>
<p>Actividad</p>	<p>C1 A1 Ejecución de obras de ampliación de redes sanitarias y de alcantarillado</p>	<p>Nombre: Cumplimiento en la ejecución de obras de ampliación de redes sanitarias y de alcantarillado Definición: Porcentaje de obras de ampliación de redes sanitarias y de alcantarillado realizadas respecto de las planeadas Método: (Acciones realizadas / Acciones programadas) * 100 Tipo: Producto Dimensión: Eficiencia Frecuencia: Anual Sentido: Ascendente Unidad de Medida: Porcentaje Meta Anual: 100 Línea Base: 100</p>	<p>SAMA-Subsecretaría del Agua-Infraestructura Hidráulica-Archivo</p>	<p>Se cuenta con la legal posesión los predios involucrados en las actividades. La participación de la población es favorable</p>

<p>Actividad</p> <p>C1 A2 Ejecución de obras de rehabilitación de redes sanitarias y de alcantarillado</p>	<p>Nombre: Cumplimiento en la ejecución e obras de rehabilitación de redes sanitarias y de alcantarillado Definición: Cantidad de obras de rehabilitación y de redes sanitarias y de alcantarillado realizadas al año Método: (Acciones realizadas / Acciones programadas) * 100 Tipo: Impacto Dimensión: Eficiencia Frecuencia: Anual Sentido: Ascendente Unidad de Medida: Porcentaje Meta Anual: 100 Línea Base: 100</p>	<p>SAMA-Subsecretaría del Agua-Infraestructura Hidráulica-Archivo</p>	<p>Se cuenta con la legal posesión los predios involucrados en las actividades. La participación de la población es favorable</p>
<p>Actividad</p> <p>C1 A3 Estudios, proyectos y construcción de sistemas de alcantarillado</p>	<p>Nombre: Cumplimiento en la ejecución de obras de Construcción de redes sanitarias y de alcantarillado Definición: Cantidad de obras de construcción de redes sanitarias y de alcantarillado realizadas al año Método: (Acciones realizadas / Acciones programadas) * 100 Tipo: Impacto Dimensión: Eficiencia Frecuencia: Anual Sentido: Ascendente Unidad de Medida: Porcentaje Meta Anual: 100 Línea Base: 100</p>	<p>SAMA-Subsecretaría del Agua-Infraestructura Hidráulica-Archivo</p>	<p>Se cuenta con la legal posesión los predios involucrados en las actividades. La participación de la población es favorable</p>
<p>Componente Responsables: SAMA Subsecretaría del Agua</p>	<p>Nombre: Cumplimiento en la realización de obras de abastecimiento de agua potable Definición: Porcentaje anual de obras de abastecimiento de agua potable realizadas en el estado de Zacatecas respecto de las programadas en el año Método: (Suma de obras de abastecimiento de agua potable realizadas en el estado de Zacatecas durante el año t / Suma de obras de abastecimiento de agua potable planeadas en el estado de Zacatecas durante el año t) * 100 Tipo: Producto Dimensión: Eficiencia Frecuencia: Anual Sentido: Ascendente Unidad de Medida: Porcentaje Meta Anual: 100 Línea Base: 100</p>	<p>SAMA-Subsecretaría del Agua-Infraestructura Hidráulica-Archivo</p>	<p>(Existentes condiciones óptimas para asignar la contraparte a la inversión Federal. Se cuenta con la legal posesión los predios involucrados en las actividades. La participación de la población es favorable</p>

<p>Actividad</p> <p>C2 A1 Perforación de Pozos</p>	<p>Nombre: Cumplimiento en la perforación de pozos Definición: Porcentaje de obras de perforación de pozos de agua potable aprobadas por la CONAGUA realizadas respecto de las planeadas Método: (Acciones realizadas / Acciones programadas) * 100 Tipo: Producto Frecuencia: Anual Sentido: Ascendente Unidad de Medida: Porcentaje Meta Anual: 100 Línea Base: 100</p>	<p>SAMA-Subsecretaría del Agua-Infraestructura Hidráulica-Archivo</p>	<p>Se cuenta con la legal posesión los predios involucrados en las actividades. La participación de la población es favorable</p>
<p>Actividad</p> <p>C2 A2 Estudios, proyectos y construcción de sistemas de agua potable</p>	<p>Nombre: Cumplimiento en la construcción de sistemas de agua potable Definición: Porcentaje de obras de construcción para el abastecimiento de agua realizadas respecto de las planeadas Método: (Acciones realizadas / Acciones programadas) * 100 Tipo: Producto Dimensión: Eficiencia Frecuencia: Anual Sentido: Ascendente Unidad de Medida: Porcentaje Meta Anual: 100 Línea Base: 100</p>	<p>SAMA-Subsecretaría del Agua-Infraestructura Hidráulica-Archivo</p>	<p>Se cuenta con la legal posesión los predios involucrados en las actividades. La participación de la población es favorable</p>
<p>Actividad</p> <p>C2 A3 Ampliación de sistemas de agua potable</p>	<p>Nombre: Cumplimiento en la ampliación de sistemas de agua potable Definición: Porcentaje de obras de aplicación del sistema de agua potable realizada respecto de lo planeado Método: (Acciones realizadas / Acciones programadas) * 100 Tipo: Impacto Dimensión: Eficiencia Frecuencia: Anual Sentido: Ascendente Unidad de Medida: Porcentaje Meta Anual: 100 Línea Base: 100</p>	<p>SAMA-Subsecretaría del Agua-Infraestructura Hidráulica-Archivo</p>	<p>Se cuenta con la legal posesión los predios involucrados en las actividades. La participación de la población es favorable</p>

<p>Actividad</p> <p>C2 A4 Rehabilitación de sistemas de agua potable</p>	<p>Nombre: Cumplimiento en la rehabilitación de sistemas de agua potable Definición: Porcentaje de obras de rehabilitación del sistema de agua potable realizadas al año Método: (Acciones realizadas / Acciones programadas) * 100 Tipo: Impacto Dimensión: Eficiencia Frecuencia: Anual Sentido: Ascendente Unidad de Medida: Porcentaje Meta Anual: 100 Línea Base: 100</p>	<p>SAMA-Subsecretaría del Agua-Infraestructura Hidráulica-Archivo</p>	<p>Se cuenta con la legal posesión los predios involucrados en las actividades. La participación de la población es favorable</p>
<p>Actividad</p> <p>C2 A5 construcción de plantas potabilizadoras</p>	<p>Nombre: Cumplimiento en la construcción de plantas potabilizadoras Definición: Porcentaje de obras de continuación de plantas potabilizadoras realizadas respecto de las planeadas Método: (Acciones realizadas / Acciones programadas) * 100 Tipo: Impacto Dimensión: Eficiencia Frecuencia: Anual Sentido: Ascendente Unidad de Medida: Porcentaje Meta Anual: 100 Línea Base: 100</p>	<p>SAMA-Subsecretaría del Agua-Infraestructura Hidráulica-Archivo</p>	<p>Se cuenta con la legal posesión los predios involucrados en las actividades. La participación de la población es favorable</p>
<p>Componente</p> <p>Responsables: SAMA Subsecretaría del Agua</p>	<p>Nombre: Cumplimiento en la realización de obras de aguas residuales Definición: Porcentaje anual de obras de saneamiento de agua potable realizadas en el estado de Zacatecas respecto de las programadas Método: (Suma de obras de saneamiento de agua potable realizadas en el estado de Zacatecas durante el año t / Suma de obras de saneamiento de agua potable planeadas en el estado de Zacatecas durante el año t) * 100 Tipo: Producto Dimensión: Eficiencia Frecuencia: Anual Sentido: Ascendente Unidad de Medida: Porcentaje Meta Anual: 100 Línea Base: 100</p>	<p>SAMA-Subsecretaría del Agua-Infraestructura Hidráulica-Archivo</p>	<p>Existentes condiciones óptimas para asignar la contraparte a la inversión Federal. Se cuenta con la legal posesión los predios involucrados en las actividades. La participación de la población es favorable</p>

<p>Actividad</p> <p>C3 A1 Construcción de plantas de tratamiento</p>	<p>Nombre: Cumplimiento en la construcción de plantas de tratamiento Definición: Porcentaje de obras de construcción de plantas de tratamiento realizadas respecto de las realizadas Método: (Acciones realizadas / Acciones programadas) * 100 Tipo: Impacto Dimensión: Eficiencia Frecuencia: Anual Sentido: Ascendente Unidad de Medidas: Porcentaje Meta Anual: 100 Línea Base: 100</p>	<p>CONAGUA - SAMA</p>	<p>Se cuenta con la legal posesión los predios involucrados en las actividades. La participación de la población es favorable</p>
<p>Actividad</p> <p>C3 A2 Mantenimiento de plantas de tratamiento</p>	<p>Nombre: Cumplimiento en el mantenimiento de plantas de tratamieno Definición: Porcentaje de obras de mantenimiento de plantas de tratamiento realizadas respecto de las realizadas Método: (Acciones realizadas / Acciones programadas) * 100 Tipo: Producto Dimensión: Eficiencia Frecuencia: Anual Sentido: Ascendente Unidad de Medidas: Porcentaje Meta Anual: 100 Línea Base: 100</p>	<p>SAMA-Subsecretaría del Agua-Infraestructura Hidráulica-Archivo</p>	<p>Se cuenta con la legal posesión los predios involucrados en las actividades. La participación de la población es favorable</p>
<p>Actividad</p> <p>C3 A3 Proyectos de plantas de tratamiento</p>	<p>Nombre: Cumplimiento en la realización de proyectos para plantas Definición: Porcentaje de proyectos de plantas de tratamiento realizados respecto de los realizados Método: (Acciones realizadas / Acciones programadas) * 100 Tipo: Producto Dimensión: Eficiencia Frecuencia: Anual Sentido: Ascendente Unidad de Medidas: Porcentaje Meta Anual: 100 Línea Base: 100</p>	<p>SAMA-Subsecretaría del Agua-Infraestructura Hidráulica-Archivo</p>	<p>Se cuenta con la legal posesión los predios involucrados en las actividades. La participación de la población es favorable</p>

<p>Componente Responsables: SAMA Subsecretaría del Medio Ambiente</p>	<p>C4 Gestión integrada de Residuos y elementos contaminantes</p>	<p>Nombre:Cumplimiento de normatividad en los rellenos sanitarios plantas de transferencia y otras obras involucradas Definición:Porcentaje de rellenos sanitarios, plantas de transferencia y otras obras involucradas en operación de acuerdo a la normatividad Método: Suma de rellenos sanitarios, plantas de transferencia y otras obras involucradas en operación en el estado de Zacatecas durante el año 1 / Suma de las acciones planeadas para la elaboración del Programa de adaptación y contención a los efectos del cambio climático elaborado en el estado de Zacatecas durante el año 1) * 100 Tipo:Producto Dimensión:Eficiencia Frecuencia:Annual Sentido:Ascendente Unidad de Medida:Porcentaje Meta Anual:100 Línea Base:100</p>	<p>SAMA-Subsecretaría del Medio Ambiente-Archivo</p>	<p>Se cuenta con la certeza legal de los predios donde se llevará acabo la construcción del relleno sanitario</p>
<p>Actividad</p>	<p>C4 A1 Estudios, Proyectos y Construcción de Rellenos sanitarios de acuerdo a la normatividad aplicable</p>	<p>Nombre:Porcentaje de estudios, proyectos y rellenos sanitarios construidos con respecto a la meta Definición:Número de rellenos Sanitarios Constituidos y en operación Método: (Rellenos sanitarios construidos / Rellenos sanitarios proyectados) * 100 Tipo:Impacto Dimensión:Eficiencia Frecuencia:Annual Sentido:Ascendente Unidad de Medida:Porcentaje Meta Anual: 100 Línea Base: 100</p>	<p>SAMA-Subsecretaría del Medio Ambiente-Archivo</p>	<p>Se cuenta con la certeza legal de los predios donde se llevará acabo la construcción del relleno sanitario</p>



COORDINACIÓN ESTATAL DE PLANEACIÓN
DIRECCIÓN DE PLANEACIÓN
 ESTADO DE ZACATECAS
Programa Presupuestario 2022

Coordinación Estatal de Planeación
Dirección de Planeación
Dependencia: Secretaría del Agua y Medio Ambiente
Reporte: Matriz de Indicadores
Programa Presupuestario 2022

Matriz de Indicadores para Resultados (MIR) – Programa Presupuestario 2022

DATOS DEL PROGRAMA PRESUPUESTARIO

Nombre: Fomento a la Responsabilidad y Cuidado del Medio Ambiente
PPs: 13
Dependencia o Entidad Responsable: Secretaría del Agua y Medio Ambiente
Nombre del titular: L.A.E. SUSANA RODRÍGUEZ MÁRQUEZ

ALINEACIÓN

Plan Nacional de Desarrollo 2019 – 2024
 Plan Estatal de Desarrollo 2022-2027
Principio Rector: 2 Bienestar para Todos
Política Pública: 8 Sostenibilidad del agua y medio ambiente
Tipo de Programa: Institucional Sustantivo

CLASIFICACIÓN FUNCIONAL

Finalidad: Desarrollo Social
 Función: Protección Ambiental
 Subfunción: Otros de Protección Ambiental
 CLASIFICACIÓN PROGRAMÁTICA: F - Promoción y fomento

Resultados

Nivel	Objetivos	Indicadores	Medios de Verificación	Supuestos
Fin	Contribuir a aumentar la calidad de vida en el estado de Zacatecas mediante acciones que generen conciencia en los Hablantes, al cuidado del Medio Ambiente	<p>Nombre: Índice de Desarrollo Humano del estado de Zacatecas Definición: Promedio ponderado de los índices normalizados de esperanza de vida al nacer, educación y PIB per cápita. Método: (Esperanza de vida de la población + porcentaje de alfabetización + porcentaje de matriculación) / 3 Tipo: Impacto Dimensión: Eficiencia Frecuencia: Quinquenal Sentido: Ascendente Unidad de Medida: Puntaje Meta Anual: 1 Línea Base: 1</p>	<p>CONEVAL-INEGI</p>	<p>Las variables relacionadas que impactan a la calidad de vida, y que quedan fuera del impacto del programa dentro de los factores relacionados con la esperanza de vida, la escolaridad, y salud calidad de vida mantienen una dinámica estable o favorable</p>

<p>Propósito</p> <p>El Estado de Zacatecas logra la Sostenibilidad del Medio Ambiente y de los Recursos Naturales</p>	<p>Nombre: Índice de desarrollo humano del estado de Zacatecas</p> <p>Definición: Promedio ponderado de los 12 índices normalizados de medio ambiente. Para mayor información, consultar</p> <p>Método: valor normalizado de la variable en cuestión y es su ponderador</p> <p>Tipo: Impacto</p> <p>Dimensión: Eficiencia</p> <p>Frecuencia: Anual</p> <p>Sentido: Ascendente</p> <p>Unidad de Medida: Puntaje</p> <p>Meta Anual: 1</p> <p>Línea Base: 1</p>	<p>CONEVAL-INEGI</p>	<p>Las variables relacionadas con: Explotación de acuíferos, volumen tratado de aguas residuales, eficiencia económica del uso de agua en la agricultura, mortalidad infantil por enfermedades respiratorias, índice de Competitividad Forestal, pérdida en superficie cubierta por árboles, áreas naturales protegidas, volumen de residuos sólidos generados, disposición adecuada de residuos sólidos, intensidad energética en la economía, empresas certificadas como "limpias" y el gasto autorizado al FONDEN, fuera del ámbito del programa mantienen una tendencia constante o favorable</p>
<p>Componente</p> <p>Responsables:</p> <p>SAMA</p> <p>Subsecretaría del Agua</p>	<p>C1</p> <p>Concientización de la cultura del agua</p>	<p>SAMA-Subsecretaría del Agua-Archivo</p>	<p>Existen condiciones óptimas para asignar la contraparte de la inversión federal, se contó con la participación convocada, las condiciones climatológicas permitieron la realización del evento</p>
<p>Actividad</p>	<p>C1</p> <p>A1</p> <p>Campañas de Concientización para el aprovechamiento y uso del Agua</p>	<p>SAMA-Subsecretaría del Agua-Archivo</p>	<p>Existen condiciones óptimas para asignar la contraparte de la inversión federal, se contó con la participación convocada, las condiciones climatológicas permitieron la realización del evento</p>

<p>Componente Responsables: SAMA Subsecretaría del Medio Ambiente</p>	<p>C2 Sociedad civil, empresas y población concientizados y formados en temas de conservación, regeneración y gestión integrada</p>	<p>Nombre:Cumplimiento de los eventos de concientización Definición: Porcentaje anual de eventos de concientización realizados respecto de las planeadas Definición: Porcentaje anual de eventos de concientización realizados respecto de las planeadas Método: (Acciones realizadas / Acciones programadas) * 100 Tipo:Producto Dimensión:Eficiencia Frecuencia:Anual Sentido:Ascendente Unidad de Medidas:Porcentaje Meta Anual:100 Linea Base:100</p>	<p>SAMA-Subsecretaría del Medio Ambiente-Archiv</p>	<p>Existen condiciones óptimas para asignar la contraparte de la inversión federal, se contó con la participación convocada, las condiciones climatológicas permitieron la realización del evento</p>
<p>Actividad</p>	<p>C2 A1 Difusión y socialización de la correcta disposición de residuos de manejo especial</p>	<p>Nombre:Cumplimiento Difusión y socialización de la correcta disposición de residuos de competencia estatal Definición: Porcentaje de acciones realizadas respecto de las planeadas Método: (Acciones realizadas / Acciones programadas) * 100 Tipo:Producto Dimensión:Eficiencia Sentido:Ascendente Unidad de Medidas:Porcentaje Meta Anual:100 Linea Base:100</p>	<p>SAMA-Subsecretaría del Medio Ambiente-Archivo</p>	<p>Existen condiciones óptimas para asignar la contraparte de la inversión federal, se contó con la participación convocada, las condiciones climatológicas permitieron la realización del evento</p>
<p>Actividad</p>	<p>C2 A2 Concientización y capacitación de separación de residuos</p>	<p>Nombre:Cumplimiento en concientización y capacitación de residuos. Definición: Porcentaje anual de los eventos de concientización realizados respecto de las planeadas. Método: (Acciones realizadas / Acciones programadas) * 100 Tipo:Producto Dimensión:Eficiencia Sentido:Ascendente Unidad de Medidas:Porcentaje Meta Anual:100 Linea Base:100</p>	<p>SAMA-Subsecretaría del medio ambiente-Arch</p>	<p>Existen condiciones óptimas para asignar la contraparte de la inversión federal, se contó con la participación convocada, las condiciones climatológicas permitieron la realización del evento</p>

<p>Actividad</p> <p>C2 A3 Contribuir en el fortalecimiento del marco jurídico y normativo en materia de residuos sólidos domiciliarios</p>	<p>Nombre:Cumplimiento en el fortalecimiento del marco jurídico y normativo en materia de residuos sólidos domiciliarios. Definición:Porcentaje de acciones realizadas respecto de las planeadas Método:1. Acciones realizadas / Acciones programadas) * 100 Tipo:Producto Dimensión:Eficiencia Frecuencia:Anual Sentido:Ascendente Unidad de Medida:Porcentaje Meta Anual:100 Línea Base:100</p>	<p>SAMA-Subsecretaría del medio ambiente-Archivo</p>	<p>Existen condiciones óptimas para asignar la contraparte de la inversión federal, se contó con la participación convocada, las condiciones climatológicas permitieron la realización del evento</p>
<p>Actividad</p> <p>C2 A4 Concientización de reducción de la generación de residuos</p>	<p>Nombre:Cumplimiento en la concientización de la reducción de la generación de residuos. Definición:Porcentaje anual de los eventos de concientización realizados respecto de las planeadas. Método:1. Acciones realizadas / Acciones programadas) * 100 Tipo:Producto Dimensión:Eficiencia Frecuencia:Anual Sentido:Ascendente Unidad de Medida:Porcentaje Meta Anual:100 Línea Base:100</p>	<p>SAMA-Subsecretaría del medio ambiente-Archivo</p>	<p>Existen condiciones óptimas para asignar la contraparte de la inversión federal, se contó con la participación convocada, las condiciones climatológicas permitieron la realización del evento</p>
<p>Componente</p> <p>Responsables: SAMA Subsecretaría del Medio Ambiente</p>	<p>Nombre:Cumplimiento de las campañas de concientización Definición:Porcentaje anual de eventos realizados respecto de los planeados programadas) * 100 Tipo:Producto Dimensión:Eficiencia Frecuencia:Anual Sentido:Ascendente Unidad de Medida:Porcentaje Meta Anual:100 Línea Base:100</p>	<p>SAMA-Subsecretaría del Medio Ambiente-Archivo</p>	<p>Existen condiciones óptimas para asignar la contraparte de la inversión federal, se contó con la participación convocada, las condiciones climatológicas permitieron la realización del evento</p>

<p>Actividad</p>	<p>C3 A1 Cumplimiento en concientización a población y autoridades responsables en materia de bienestar y protección animal.</p>	<p>Nombre:Cumplimiento en concientización a población y autoridades responsables en materia de bienestar y protección animal. Definición:Porcentaje anual de eventos realizados respecto de los planeados Método:1. Acciones realizadas / Acciones programadas) * 100 Tipo:Producto Frecuencia:Anual Sentido:Ascendente Unidad de Medidas:Porcentaje Meta Anual:1:100 Línea Base:1:00</p>	<p>SAMA-Subsecretaría del Medio Ambiente-Archivo</p>	<p>Existen condiciones óptimas para asignar la contraparte de la inversión federal, se contó con la participación convocada, las condiciones climatológicas permitieron la realización del evento</p>
<p>Actividad</p>	<p>C3 A2 Desarrollo del registro estatal de establecimientos comerciales, creadores, y prestadores de servicios vinculados con el manejo, producción, exhibición, adiestramiento y venta de animales en el estado.</p>	<p>Nombre:Cumplimiento en el registro de los establecimientos comerciales, creadores, y prestadores de servicios vinculados con el manejo, producción, exhibición, adiestramiento y venta de animales en el estado. Definición:Porcentaje anual de registros emitidos. Método:1. Acciones realizadas / Acciones programadas) * 100 Tipo:Producto Frecuencia:Anual Sentido:Ascendente Unidad de Medidas:Porcentaje Meta Anual:1:100 Línea Base:1:00</p>	<p>SAMA-Subsecretaría del Medio Ambiente-Archivo</p>	<p>Existen condiciones óptimas para asignar la contraparte de la inversión federal, se contó con la participación convocada, las condiciones climatológicas permitieron la realización del evento</p>
<p>Actividad</p>	<p>C3 A3 Cumplimiento en el empadronamiento de las asociaciones protectoras de animales, así como de los prestadores de servicios vinculados a la transformación, tratamiento, preparación, aprovechamiento y comercialización de ejemplares, partes y derivados de animales</p>	<p>Nombre:Cumplimiento en el empadronamiento de las asociaciones y organizaciones protectoras de animales, así como de los prestadores de servicios vinculados a la transformación, tratamiento, preparación, aprovechamiento y comercialización de ejemplares, partes y derivados de animales Definición:Porcentaje de empadronamientos respecto de las planeadas Método:1. Acciones realizadas / Acciones programadas) * 100 Tipo:Producto Frecuencia:Anual Sentido:Ascendente Unidad de Medidas:Porcentaje Meta Anual:1:100 Línea Base:1:00</p>	<p>SAMA-Subsecretaría del Medio Ambiente-Archivo</p>	<p>Existen condiciones óptimas para asignar la contraparte de la inversión federal, se contó con la participación convocada, las condiciones climatológicas permitieron la realización del evento</p>

<p>Componente Responsables: SAMA Subsecretaría del Medio Ambiente</p>	<p>C4 Sensibilización, Concientización y Capacitación de la Educación Ambiental</p>	<p>Nombre:Cumplimiento en la Sensibilización, Concientización y Capacitación de la Educación Ambiental Definición:Porcentaje anual de eventos realizados respecto de los planeados Método:(Acciones realizadas / Acciones programadas) * 100 Tipo:Producto Dimensión:Eficiencia Frecuencia:Anual Sentido:Ascendente Unidad de Medida:Porcentaje Meta Anual:100 Línea Base:100</p>	<p>Subsecretaría del Medio Ambiente- Archivo</p>	<p>Existen condiciones óptimas para asignar la contraparte de la inversión federal, se contó con la participación convocada, las condiciones climatológicas permitieron la realización del evento</p>
<p>Actividad</p>	<p>C4 A1 Capacitación para la concientización ambiental</p>	<p>Nombre:Cumplimiento en la capacitación para la concientización ambiental Definición:Porcentaje anual de eventos realizados respecto de los planeados Método:(Acciones realizadas / Acciones programadas) * 100 Tipo:Producto Dimensión:Eficiencia Frecuencia:Anual Sentido:Ascendente Unidad de Medida:Porcentaje Meta Anual:100 Línea Base:100</p>	<p>SAMA- Subsecretaría del Medio Ambiente- Archivo</p>	<p>Existen condiciones óptimas para asignar la contraparte de la inversión federal, se contó con la participación convocada, las condiciones climatológicas permitieron la realización del evento</p>
<p>Actividad</p>	<p>C4 A2 Reconido en el Centro de Educación y Vigilancia del Cambio Climático Global. (Casa de la Tierra)</p>	<p>Nombre:Cumplimiento en los Reconido en el Centro de Educación y Vigilancia del Cambio Climático Global. (Casa de la Tierra) Definición:Porcentaje anual de eventos realizados respecto de los planeados Método:(Acciones realizadas / Acciones programadas) * 100 Tipo:Producto Dimensión:Eficiencia Frecuencia:Anual Sentido:Ascendente Unidad de Medida:Porcentaje Meta Anual:100 Línea Base:100</p>	<p>SAMA- Subsecretaría del Medio Ambiente- Archivo</p>	<p>Existen condiciones óptimas para asignar la contraparte de la inversión federal, se contó con la participación convocada, las condiciones climatológicas permitieron la realización del evento</p>

<p>Actividad</p>	<p>C4 A3 Proyección de Cine en el tema Ambiental.</p>	<p>Nombre:Cumplimiento en la Proyección de Cine en el tema Ambiental Definición:Porcentaje anual de eventos realizados respecto de los planeados programadas) * 100 Método::(Acciones realizadas / Acciones programadas) * 100 Tipo:Producto Dimensión:Eficiencia Frecuencia:Anual Sentido:Ascendente Unidad de Medida:Porcentaje Meta Anual:100 Línea Base:100</p>	<p>SAMA-Subsecretaría del Medio Ambiente-Archivo</p>	<p>Existen condiciones óptimas para asignar la contraparte de la inversión federal, se contó con la participación convocada, las condiciones climatológicas permitieron la realización del evento</p>
<p>Componente SAMA Subsecretaría del Medio Ambiente</p>	<p>C5 Reutilización y Reciclaje para un Desarrollo Sustentable</p>	<p>Nombre:Cumplimiento en la Reutilización y Reciclaje para un Desarrollo Sustentable Definición:Porcentaje anual de eventos realizados respecto de los planeados programadas) * 100 Método::(Acciones realizadas / Acciones programadas) * 100 Tipo:Producto Dimensión:Eficiencia Frecuencia:Anual Sentido:Ascendente Unidad de Medida:Porcentaje Meta Anual:100 Línea Base:100</p>	<p>SAMA-Subsecretaría del Medio Ambiente-Archivo</p>	<p>Existen condiciones óptimas para asignar la contraparte de la inversión federal, se contó con la participación convocada, las condiciones climatológicas permitieron la realización del evento</p>
<p>Actividad</p>	<p>C5 A1 Campaña y Difusión del Collilaton en el Estado de Zacatecas</p>	<p>Nombre:Cumplimiento en la Campaña y Difusión del Collilaton en el Estado de Zacatecas Definición:Porcentaje anual de eventos realizados respecto de los planeados programadas) * 100 Método::(Acciones realizadas / Acciones programadas) * 100 Tipo:Producto Dimensión:Eficiencia Frecuencia:Anual Sentido:Ascendente Unidad de Medida:Porcentaje Meta Anual:100 Línea Base:100</p>	<p>SAMA-Subsecretaría del Medio Ambiente-Archivo</p>	<p>Existen condiciones óptimas para asignar la contraparte de la inversión federal, se contó con la participación convocada, las condiciones climatológicas permitieron la realización del evento</p>

<p>Actividad</p> <p>C5 A2 Talleres para el Conocimiento del Desarrollo Sustentable dirigido a Estudiantes</p>	<p>Nombre:Cumplimiento en realizar Talleres para el Conocimiento del Desarrollo Sustentable dirigido a Estudiantes Definición:Porcentaje anual de eventos realizados respecto de los planeados programados) * 100 Tipo:Producto Dimensión:Eficiencia Frecuencia:Anual Sentido:Ascendente Unidad de Medida:Porcentaje Meta Anual:100 Línea Base:100</p>	<p>SAMA-Subsecretaría del Medio Ambiente-Archivo</p> <p>Existen condiciones óptimas para asignar la contraparte de la inversión federal, se contó con la participación convocada, las condiciones climatológicas permitieron la realización del evento</p>
<p>Actividad</p> <p>C5 A3 Talleres de reutilización y reciclaje de materiales orgánicos e inorgánicos</p>	<p>Nombre:Cumplimiento en la realización de talleres de reutilización y reciclaje de materiales orgánicos e inorgánicos Definición:Porcentaje anual de eventos realizados respecto de los planeados programados) * 100 Tipo:Producto Dimensión:Eficiencia Frecuencia:Anual Sentido:Ascendente Unidad de Medida:Porcentaje Meta Anual:100 Línea Base:100</p>	<p>SAMA-Subsecretaría del Medio Ambiente-Archivo</p> <p>Existen condiciones óptimas para asignar la contraparte de la inversión federal, se contó con la participación convocada, las condiciones climatológicas permitieron la realización del evento</p>
<p>Actividad</p> <p>C5 A4 Campaña de reforestación</p>	<p>Nombre:Cumplimiento en la realización de Campaña de reforestación Definición:Porcentaje anual de eventos realizados respecto de los planeados programados) * 100 Tipo:Producto Dimensión:Eficiencia Frecuencia:Anual Sentido:Ascendente Unidad de Medida:Porcentaje Meta Anual:100 Línea Base:100</p>	<p>SAMA-Subsecretaría del Medio Ambiente-Archivo</p> <p>Existen condiciones óptimas para asignar la contraparte de la inversión federal, se contó con la participación convocada, las condiciones climatológicas permitieron la realización del evento</p>

<p>Actividad</p>	<p>C5 A5 Campanas para la concientización y conservación de la biodiversidad</p>	<p>Nombre:Cumplimiento en las campañas para la concientización y conservación de la biodiversidad Definición:Porcentaje anual de eventos realizados respecto de los planeados programadas) * 100 Método:1. Acciones realizadas / Acciones Tipo:Producto Frecuencia:Eficiencia Sentido:Ascendente Unidad de Medida:Porcentaje Meta Anual:100 Linea Base:100</p>	<p>SAMA-Subsecretaría del Medio Ambiente-Archivo</p>	<p>Existen condiciones optimas para asignar la contraparte de la inversión federal, se contó con la participación convocada, las condiciones climatológicas permitieron la realización del evento</p>
------------------	--	---	--	---



COORDINACIÓN ESTATAL DE PLANEACIÓN
ESTADO DE ZACATECAS
Coordinación Estatal de Planeación
Dirección de Planeación
Dependencia: Secretaría del Agua y Medio Ambiente
Reporte: Matriz de Indicadores
Programa Presupuestario 2022

Matriz de Indicadores para Resultados (MIR) – Programa Presupuestario 2022

DATOS DEL PROGRAMA PRESUPUESTARIO

Nombre: Administración de los recursos humanos, materiales y financieros para gestión del agua y medio ambiente
PPs: 15
Dependencia o Entidad Responsable: Secretaría del Agua y Medio Ambiente
Nombre del titular: L.A.E. SUSANA RODRÍGUEZ MÁRQUEZ

ALINEACIÓN

Plan Nacional de Desarrollo 2019 - 2024 / **Plan Estatal de Desarrollo 2022-2027** / **Tipo de Programa**
Eje: 2 - Política Social / **Principio Rector:** 2 Bienestar para Todos / **Política Pública:** 8 Sostenibilidad del agua y medio ambiente / **Institucional Adjetivo**

CLASIFICACIÓN FUNCIONAL

Finalidad: Gobierno / **Función:** Otros Servicios Generales / **Subfunción:** Otros / **CLASIFICACIÓN PROGRAMÁTICA:** M - Apoyo al proceso presupuestario y para mejorar la eficiencia institucional

Resultados

Nivel	Objetivos	Indicadores	Medios de Verificación	Supuestos
Fin	Contribuir a aumentar la calidad de vida en el estado de Zacatecas mediante la cobertura y eficiencia de los servicios de abasto de agua potable, alcantarillado y saneamiento	<p>Denominación: Método de cálculo - Tipo-Dimensión-Frecuencia - Sentido - Meta Anual</p> <p>Nombre: Índice de Desarrollo Humano del estado de Zacatecas</p> <p>Definición: Promedio ponderado de los índices normalizados de esperanza de vida al nacer, educación y PIB per cápita</p> <p>Método: (Esperanza de vida de la población + porcentaje de alfabetización + porcentaje de matriculación) / 3</p> <p>Tipo: Producto</p> <p>Dimensión: Anual</p> <p>Frecuencia: Anual</p> <p>Sentido: Ascendente</p> <p>Unidad de Medida: Actividad</p> <p>Meta Anual: 0.72</p> <p>Línea Base: 0.72</p>	<p>CONEVAL-INEGI</p> <p>Las variables relacionadas que impactan a la calidad de vida, y que quedan fuera del impacto del programa dentro de los factores relacionados con la esperanza de vida, la escolaridad, y salud calidad de vida mantienen una dinámica estable o favorable</p>	

<p>Propósito</p> <p>El estado de Zacatecas logra la sostenibilidad del medio ambiente y de los recursos naturales</p>	<p>Nombre: Índice estado del Zacatecas en el subíndice medio ambiente del índice de competitividad estatal Definición: Promedio ponderado de los 15 índices normalizados de medio ambiente. Método: (Número de hogares del estado de Zacatecas con conexión a la red de alcantarillado, fosa séptica o desague en el año t / total de número de hogares del estado de Zacatecas en el año t) * 100 Tipo: Impacto Dimensión: Eficiencia Frecuencia: Anual Sentido: Ascendente Unidad de Medida: Porcentaje Meta Anual: 44.29 Línea Base: 44.29</p>	<p>Las variables relacionadas con: Explotación de acuíferos, volumen tratado de aguas residuales, eficiencia económica del uso de agua en la agricultura, mortalidad infantil por enfermedades respiratorias, índice de Competitividad Forestal, pérdida en superficie cubierta por árboles, áreas naturales protegidas, volumen de residuos sólidos generados, disposición adecuada de residuos sólidos, intensidad energética en la economía, empresas certificadas como "limpias" y el gasto autorizado al FONDEN, fuera del ámbito del programa del programa mantienen una tendencia constante o favorable</p>	<p>CONEVAL-INEGI</p>
<p>Componente Responsables: SAMA Coordinación Administrativa</p>	<p>Nombre: Cumplimiento en la administración de los Recursos materiales Humanos y Financieros Definición: Cantidad de tramites en la administración de Recursos materiales Humanos y financieros Método: (Acciones realizadas / Acciones programadas) * 100 Tipo: Producto Dimensión: Eficiencia Frecuencia: Anual Sentido: Ascendente Unidad de Medida: Porcentaje Meta Anual: 100 Línea Base: 100</p>	<p>Los recursos necesarios son aprobados y asignados oportunamente.</p>	<p>SAMA-Coordinación Administrativa-Recursos Humanos- Expediente</p>
<p>Actividad</p>	<p>Nombre: Cumplimiento en materia de suministro y control de materiales y servicios Definición: Cantidad de Trámites de Suministro y control de materiales y servicios Método: (Acciones realizadas / Acciones programadas) * 100 Tipo: Producto Dimensión: Eficiencia Frecuencia: Anual Sentido: Ascendente Unidad de Medida: Porcentaje Meta Anual: 100 Línea Base: 100</p>	<p>Se cuenta con el presupuesto necesario para llevar a cabo dichas acciones, propiciando así la protección de los recursos naturales y la biodiversidad y la gestión integrada de residuos y elementos contaminantes conteniendo así los efectos del cambio climático.</p>	<p>SAMA-Coordinación Administrativa-Recursos materiales- Expediente</p>

<p>Actividad</p>	<p>C1 Ejercicio y optimización de los recursos financieros programados</p>	<p>Nombre:Cumplimiento en Ejercicio y optimización los recursos financieros programados Definición:Cantidad de Trámites de Suministro y control de materiales y servicios programadas) * 100 Método:(Acciones realizadas /Acciones programadas) * 100 Tipo:Producto Dimensión:Eficiencia Frecuencia:Anual Sentido:Ascendente Unidad de Medida:Porcentaje Meta Anual:100 Línea Base:100</p>	<p>Se cuenta con el presupuesto necesario para llevar a cabo dichas acciones, propiciando así la protección de los recursos naturales y la biodiversidad y la gestión integrada de residuos y elementos contaminantes conteniendo así los efectos del cambio climático.</p>	<p>SAMA-Coordinación Administrativa-Recursos materiales- Expediente</p>
<p>Actividad</p>	<p>C1 A3 Administración y supervisión de los recursos humanos</p>	<p>Nombre:Cumplimiento en Administración y supervisión los recursos humanos Definición:Cantidad de trámites en materia de administración y supervisión los recursos humanos Método:(Acciones realizadas / Acciones programadas) * 100 Tipo:Producto Dimensión:Eficiencia Sentido:Ascendente Unidad de Medida:Porcentaje Meta Anual:100 Línea Base:100</p>	<p>Los recursos necesarios son aprobados y asignados oportunamente.</p>	<p>SAMA-Coordinación Administrativa-Recursos materiales- Expediente</p>
<p>Componente Responsables: SAMA Coordinación Administrativa</p>	<p>C2 Derecho de Acceso a la Información y protección de datos personales garantizado</p>	<p>Nombre:Cumplimiento en el Derecho de Acceso a la Información y protección de datos personales garantizado Definición:Respuestas a las Solicitudes de Derecho de Acceso a la Información y protección de datos personales garantizado programadas) * 100 Método:(Acciones realizadas /Acciones programadas) * 100 Tipo:Producto Dimensión:Eficiencia Sentido:Ascendente Unidad de Medida:Porcentaje Meta Anual:100 Línea Base:100</p>	<p>Se cuenta con el presupuesto necesario para llevar a cabo dichas acciones, propiciando así la protección de los recursos naturales y la biodiversidad y la gestión integrada de residuos y elementos contaminantes conteniendo así los efectos del cambio climático.</p>	<p>SAMA-Coordinación Administrativa-Unidad de Transparencia</p>

<p>Actividad</p>	<p>C2 Atención de solicitudes de acceso a la información y protección de datos personales</p>	<p>Nombre:Cumplimiento en Atención de solicitudes de acceso a la información y protección de datos personales Definición:Cantidad de respuesta de Atención de solicitudes de acceso a la información y protección de datos personales Método:(Acciones realizadas / Acciones programadas) * 100 Tipo:Producto Frecuencia:Anual Sentido:Ascendente Unidad de Medida:Porcentaje Meta Anual:100 Línea Base:100</p>	<p>SAMA-Coordinación Administrativa-Unidad de Transparencia- www.infomexzacatecas.org.mx</p>	<p>Se cuenta con el presupuesto necesario para llevar a cabo dichas acciones, propiciando así la protección de los recursos naturales y la biodiversidad y la gestión integrada de residuos y elementos contaminantes conteniendo así los efectos del cambio climático.</p>
<p>Actividad</p>	<p>C2 A2 Publicación de obligaciones de transparencia en plataformas</p>	<p>Nombre:Cumplimiento en Publicación de obligaciones de transparencia en plataformas Definición:Cantidad de Publicación de obligaciones de transparencia en plataformas Método:(Acciones realizadas / Acciones programadas) * 100 Tipo:Producto Frecuencia:Anual Sentido:Ascendente Unidad de Medida:Porcentaje Meta Anual:100 Línea Base:100</p>	<p>SAMA-Coordinación Administrativa-Unidad de Transparencia- www.infomexzacatecas.org.mx</p>	<p>Se cuenta con el presupuesto necesario para llevar a cabo dichas acciones, propiciando así la protección de los recursos naturales y la biodiversidad y la gestión integrada de residuos y elementos contaminantes conteniendo así los efectos del cambio climático.</p>



COORDINACIÓN ESTATAL DE PLANEACIÓN
ESTADO DE ZACATECAS

Coordinación Estatal de Planeación
Dirección de Planeación
Dependencia: Secretaría del Agua y Medio Ambiente
Reporte: Matriz de Indicadores
Programa Presupuestario 2022

Matriz de Indicadores para Resultados (MIR) – Programa Presupuestario 2022

DATOS DEL PROGRAMA PRESUPUESTARIO

Nombre: Regulación para la mitigación del cambio climático
PPs: 17
Dependencia o Entidad Responsable: Secretaría del Agua y Medio Ambiente
Nombre del titular: L.A.E. SUSANA RODRIGUEZ MÁRQUEZ

ALINEACIÓN

Plan Nacional de Desarrollo 2019 – 2024: Plan Estatal de Desarrollo 2022-2027
Eje: 2 - Política Social
Principio Rector: 2 Bienestar para Todos
Política Pública: 8 Sostenibilidad del agua y medio ambiente
Institucional Sustantivo

CLASIFICACIÓN FUNCIONAL

Finalidad: Desarrollo Social
Función: Protección Ambiental
Subfunción: Otros de Protección Ambiental
CLASIFICACIÓN PROGRAMÁTICA: F - Promoción y fomento

Resultados

Nivel	Objetivos	Indicadores	Medios de Verificación	Supuestos
Fin	Contribuir a aumentar la calidad de vida en el estado de Zacatecas mediante acciones que generen conciencia en los Habitantes, al cuidado del Medio Ambiente	<p>Denominación - Método de cálculo - Tipo-Dimensión-Frecuencia - Sentido - Meta Anual</p> <p>Nombre: Índice de Desarrollo Humano del estado de Zacatecas Definición: Promedio Ponderado de los índices normalizado de esperanza de vida al nacer, educación y PIB per cápita, para mayor información consultar Método: (Esperanza de vida de la población + Esperanza de vida de la población + porcentaje de matriculación) / 3 Tipo: Producto Dimensión: Eficiencia Frecuencia: Anual Sentido: Ascendente Unidad de Medida: Porcentaje Meta Anual: 0.72 Línea Base: 0.72</p>	Medios de Verificación CONEVAL-INEGI	Supuestos Las variables relacionadas que impactan la protección de los recursos naturales y la biodiversidad y la gestión integrada de residuos y elementos contaminantes conteniendo así los selectos del cambio climático.

<p>Propósito</p>	<p>El Estado de Zacatecas logra la Sostenibilidad del Medio Ambiente y de los Recursos Naturales</p>	<p>Nombre: Índice estado del Zacatecas en el subíndice medio ambiente del índice de competitividad estatal. Definición: Promedio ponderado de los 15 índices normalizados de medio ambiente. Para mayor información. Método: Valor normalizado de la variable en cuestión y en su ponderador Tipo: Impacto Dimensión: Eficiencia Frecuencia: Anual Sentido: Ascendente Unidad de Medida: Porcentaje Meta Anual: 46 Línea Base: 46</p>	<p>Las variables relacionadas con: Explotación de acuíferos, volumen tratado de aguas residuales, eficiencia económica del uso de agua en la agricultura, mortalidad infantil por enfermedades respiratorias, índice de Competitividad Forestal, pérdida en superficie cubierta por árboles, áreas naturales protegidas volumen de residuos sólidos generados, disposición adecuada de residuos sólidos, intensidad energética en la economía empresas certificadas como limpias y el gasol autorizado al FONDEN fuera de ámbito del programa.</p>
<p>Componente Responsables: SAMA</p> <p>Procuraduría de Protección al Ambiente del Estado de Zacatecas</p>	<p>C1 Procuraduría de Protección al Ambiente</p>	<p>Nombre: Cumplimiento de la normativa en la realización de acciones de protección al medio ambiente Definición: Cantidad de obras de drenaje realizadas en el estado de Zacatecas anualmente Método: { Acciones realizadas / Acciones programadas } * 100 Tipo: Producto Dimensión: Eficiencia Frecuencia: Anual Sentido: Ascendente Unidad de Medida: Porcentaje Meta Anual: 100 Línea Base: 100</p>	<p>Existen condiciones óptimas para asignar la contraparte de la inversión federal, se trabajo con la normatividad indicada, se conto con la participación convocada, las condiciones climatológicas permitieron la realización del evento</p>
<p>Actividad</p>	<p>C1 A1 Inspección y verificación de la normatividad en materia ambiental.</p>	<p>Nombre: Cumplimiento y sanción de la normativa en impacto ambiental Definición: Porcentaje de inspecciones y verificación respecto del ejercicio anterior. Método: { Acciones realizadas / Acciones programadas } * 100 Tipo: Producto Dimensión: Eficiencia Frecuencia: Anual Sentido: Ascendente Unidad de Medida: Porcentaje Meta Anual: 100 Línea Base: 100</p>	<p>Existen condiciones óptimas para asignar la contraparte de la inversión federal, se trabajo con la normatividad indicada, se conto con la participación convocada, las condiciones climatológicas permitieron la realización del evento</p>

<p>Actividad</p> <p>C1 A2</p> <p>Inspección y verificación de obras públicas y privadas</p>	<p>C1 A2</p> <p>Inspección y verificación de obras públicas y privadas</p>	<p>Nombre:Cumplimiento en Inspecciones y verificación de obras públicas y privadas llevadas a cabo Definición:Porcentaje de inspecciones programadas / Acciones realizadas / Acciones programadas) * 100 Tipo:Producto Dimensión:Eficiencia Frecuencia:Annual Sentido:Ascendente Unidad de Medida:Porcentaje Meta Anual: 100 Línea Base: 100</p>	<p>SAMA- Procuraduría ambiental-archivo</p>	<p>Existen condiciones óptimas para asignar la contraparte de la inversión federal, se trabajó con la normatividad indicada, se contó con la participación convocada, las condiciones climatológicas permitieron la realización del evento</p>
<p>Actividad</p> <p>C1 A3</p> <p>Realización Campañas de Fomento al cuidado y protección al ambiente</p>	<p>C1 A3</p> <p>Realización Campañas de Fomento al cuidado y protección al ambiente</p>	<p>Nombre:Cumplimiento a Campañas programadas Definición:Cumplimiento a Campañas programadas Método:(Acciones realizadas / Acciones programadas) * 100 Tipo:Impacto Dimensión:Eficiencia Frecuencia:Annual Sentido:Ascendente Unidad de Medida:Porcentaje Meta Anual: 100 Línea Base: 100</p>	<p>SAMA- Procuraduría ambiental-archivo</p>	<p>Existen condiciones óptimas para asignar la contraparte de la inversión federal, se trabajó con la normatividad indicada, se contó con la participación convocada, las condiciones climatológicas permitieron la realización del evento</p>
<p>Actividad</p> <p>C1 A4</p> <p>Inspección y verificación de registros para la generación, acopio, transporte y aprovechamiento de residuos de manejo especial</p>	<p>C1 A4</p> <p>Inspección y verificación de registros para la generación, acopio, transporte y aprovechamiento de residuos de manejo especial</p>	<p>Nombre:Cumplimiento de la normativa en registro para la generación, acopio, transporte y aprovechamiento de residuos de manejo especial Definición:inspección y verificación de registros. Método:(Acciones realizadas / Acciones programadas) * 100 Tipo:Producto Dimensión:Eficiencia Frecuencia:Annual Sentido:Ascendente Unidad de Medida:Porcentaje Meta Anual: 100 Línea Base: 100</p>	<p>SAMA- Procuraduría ambiental-archivo</p>	<p>Existen condiciones óptimas para asignar la contraparte de la inversión federal, se trabajó con la normatividad indicada, se contó con la participación convocada, las condiciones climatológicas permitieron la realización del evento</p>

<p>Actividad</p>	<p>C1 A5 Inspección y verificación de rellenos sanitarios de acuerdo a la normatividad aplicable</p>	<p>Nombre:Cumplimiento de la normativa en Rellenos sanitarios Definición:Inspección y verificación de rellenos sanitarios Método:(Acciones realizadas / Acciones programadas) * 100 Tipo:Producto Dimensión:Eficiencia Frecuencia:Anual Sentido:Ascendente Unidad de Medida:Porcentaje Meta Anual: 100 Línea Base: 100</p>	<p>SAMA- Procuraduría ambiental-archivo</p>	<p>Existen condiciones óptimas para asignar la contraparte de la inversión federal, se trabajó con la normatividad indicada, se contó con la participación convocada, las condiciones climatológicas permitieron la realización del evento</p>
<p>Actividad</p>	<p>C1 A6 Inspección y verificación de manifestos de impacto ambiental por motivo de construcción y operación.</p>	<p>Nombre:Cumplimiento de la normatividad de los manifestos de impacto ambiental llevadas a cabo por motivo de construcción y operación. Definición:Porcentaje de Revisión, inspección y verificación de los manifestos de impacto ambiental llevadas a cabo por motivo de construcción y operación. Método:(Acciones realizadas / Acciones programadas) * 100 Tipo:Producto Dimensión:Eficiencia Frecuencia:Anual Sentido:Ascendente Unidad de Medida:Porcentaje Meta Anual: 100 Línea Base: 100</p>	<p>SAMA- Procuraduría ambiental-archivo</p>	<p>Existen condiciones óptimas para asignar la contraparte de la inversión federal, se trabajó con la normatividad indicada, se contó con la participación convocada, las condiciones climatológicas permitieron la realización del evento</p>
<p>Componente Responsables: SAMA Subsecretaría del Medio Ambiente</p>	<p>C2 Programa de adaptación y contención a los efectos del cambio climático elaborado</p>	<p>Nombre:Programa de adaptación y contención a los efectos del cambio climático elaborado Definición:Porcentaje de las acciones realizadas para la elaboración del Programa de adaptación y contención a los efectos del cambio climático elaborado respecto de las planeadas Método:(Acciones realizadas / Acciones programadas) * 100 Tipo:Producto Dimensión:Eficiencia Sentido:Ascendente Unidad de Medida:Porcentaje Meta Anual: 100 Línea Base: 100</p>	<p>SAMA- Subsecretaría del Medio Ambiente- Archivo</p>	<p>Existen condiciones óptimas para asignar la contraparte de la inversión federal, se trabajó con la normatividad indicada, se contó con la participación convocada, las condiciones climatológicas permitieron la realización del evento</p>

<p>Actividad</p>	<p>C2 A1 Operación y Supervisión Sistema para la generación de inventarios y monitoreo de residuos y elementos contaminantes existentes en el Estado</p>	<p>Nombre:Verificación y registros de emisiones de fuentes fijas de competencia estatal y móviles. Definición:Porcentaje de acciones y eventos para la implementación del programa programadas / Acciones programadas) * 100 Método:(Acciones realizadas / Acciones programadas) * 100 Tipo:Producto Dimensión:Eficiencia Frecuencia:Anual Sentido:Ascendente Unidad de Medida:Porcentaje Meta Anual: 100 Línea Base: 100</p>	<p>SAMA-Subsecretaría del Medio Ambiente-Archivo</p> <p>Existen condiciones óptimas para asignar la contraparte de la inversión federal, se trabajo con la normatividad indicada, se conto con la participación convocada, las condiciones climatológicas permitieron la realización del evento</p>
<p>Actividad</p>	<p>C2 A2 Supervisión y seguimiento al Programa de capacitación en materia de RETC Registro de Emisión y transferencia de Contaminantes</p>	<p>Nombre:Cumplimiento en Programa de capacitación en materia de RETC Registro de Emisión y transferencia de Contaminantes llevado a cabo. Definición:Numero de acciones de capacitación implementadas Método:(Acciones realizadas / Acciones programadas) * 100 Tipo:Producto Dimensión:Eficiencia Frecuencia:Anual Sentido:Ascendente Unidad de Medida:Porcentaje Meta Anual: 100 Línea Base: 100</p>	<p>SAMA-Subsecretaría del Medio Ambiente-Archivo</p> <p>Existen condiciones óptimas para asignar la contraparte de la inversión federal, se trabajo con la normatividad indicada, se conto con la participación convocada, las condiciones climatológicas permitieron la realización del evento</p>
<p>Actividad</p>	<p>C2 A3 Registro para la generación, acopio, transporte y aprovechamiento de residuos de manejo especial</p>	<p>Nombre:Registro para la generación, acopio, transporte y aprovechamiento de residuos de manejo especial Definición:Cumplimiento en registro para la generación, acopio, transporte y aprovechamiento de residuos de manejo especial llevados a cabo Método:(Acciones realizadas / Acciones programadas) * 100 Tipo:Producto Dimensión:Eficiencia Frecuencia:Anual Sentido:Ascendente Unidad de Medida:Porcentaje Meta Anual: 100 Línea Base: 100</p>	<p>SAMA-Subsecretaría de medio ambiente - archivo</p> <p>Existen condiciones óptimas para asignar la contraparte de la inversión federal, se trabajo con la normatividad indicada, se conto con la participación convocada, las condiciones climatológicas permitieron la realización del evento</p>

<p>Componente Responsables: SAMA Subsecretaría del Medio Ambiente</p>	<p>C3 Sociedad civil, empresas y población concientizados y formados en temas de conservación, regeneración y gestión integrada (FSD)</p>	<p>Nombre:Cumplimiento de los eventos de conservación. Definición:Porcentaje anual de los eventos de concientización realizados respecto de las planeadas. Método:1 Acciones realizadas / Acciones programadas) * 100 Tipo:Producto Dimensión:Eficiencia Frecuencia:Anual Sentido:Ascendente Unidad de Medida:Porcentaje Meta Anual:100 Línea Base:100</p>	<p>SAMA-Subsecretaría de medio ambiente- Archivo</p>	<p>Existen condiciones óptimas para asignar la contraparte de la inversión federal, se trabajó con la normatividad indicada, se contó con la participación convocada, las condiciones climatológicas permitieron la realización del evento</p>
<p>Actividad</p>	<p>C3 A1 Promover la NOM-083-SEMAR/NAT-2003 en los H. Ayuntamientos de los 58 municipios del estado de Zacatecas</p>	<p>Nombre:Cumplimiento en promover la NOM-083-SEMAR/NAT-2003. Definición:Porcentaje anual de los eventos de concientización realizados respecto de las planeadas. Método:1 Acciones realizadas / Acciones programadas) * 100 Tipo:Producto Dimensión:Eficiencia Frecuencia:Anual Sentido:Ascendente Unidad de Medida:Porcentaje Meta Anual:100 Línea Base:100</p>	<p>SAMA-Subsecretaría del Archivo</p>	<p>Existen condiciones óptimas para asignar la contraparte de la inversión federal, se contó con la participación convocada, las condiciones climatológicas permitieron la realización del evento</p>
<p>Actividad</p>	<p>C3 A2 Supervisar los sitios de disposición final de residuos sólidos urbanos de los 58 municipios del estado de Zacatecas</p>	<p>Nombre:Cumplimiento con la supervisión de los sitios de disposición final de los residuos sólidos urbanos. Definición:Porcentaje anual de los eventos de concientización realizados respecto de las planeadas. Método:1 Acciones realizadas / Acciones programadas) * 100 Tipo:Producto Dimensión:Eficiencia Frecuencia:Anual Sentido:Ascendente Unidad de Medida:Porcentaje Meta Anual:100 Línea Base:100</p>	<p>SAMA-Subsecretaría del Archivo</p>	<p>Existen condiciones óptimas para asignar la contraparte de la inversión federal, se contó con la participación convocada, las condiciones climatológicas permitieron la realización del evento</p>

<p>Actividad</p>	<p>C3 A3 Analizar zonas viables para la ubicación de sitios de disposición final de residuos sólidos urbanos conforme a lo establecido en la NOM-083-SEMAR/NAT-2003 en los 58 municipios del estado de Zacatecas.</p>	<p>Nombre:Cumplimiento en el análisis de zonas viables para la ubicación de sitios de disposición final de residuos sólidos urbanos en el estado de Zacatecas Definición:Porcentaje anual de los eventos de concientización realizados respecto de las planeadas. Método: (Acciones realizadas / Acciones programadas) * 100 Tipo:Producto Dimensión:Eficiencia Frecuencia:Anual Sentido:Ascendente Unidad de Medida:Porcentaje Meta Anual:100 Línea Base:100</p>	<p>SAMA-Subsecretaría del medio ambiente-Archivo</p>	<p>Existen condiciones óptimas para asignar la contraparte de la inversión federal, se contó con la participación convocada, las condiciones climatológicas permitieron la realización del evento</p>
<p>Actividad</p>	<p>C3 A4 Analizar zonas de riesgo de ubicación de tiraderos clandestinos en el estado de Zacatecas.</p>	<p>Nombre:Cumplimiento en el análisis de zonas de riesgo de ubicación de tiraderos clandestinos. En el estado de Zacatecas Definición:Porcentaje anual de los eventos de concientización realizados respecto de las planeadas. Método: (Acciones realizadas / Acciones programadas) * 100 Tipo:Producto Dimensión:Eficiencia Frecuencia:Anual Sentido:Ascendente Unidad de Medida:Porcentaje Meta Anual:100 Línea Base:100</p>	<p>SAMA-Subsecretaría del medio ambiente-Archivo</p>	<p>Existen condiciones óptimas para asignar la contraparte de la inversión federal, se contó con la participación convocada, las condiciones climatológicas permitieron la realización del evento</p>
<p>Componente Responsables: SAMA Subsecretaría del Medio Ambiente</p>	<p>C4 Evaluación ,Revisión y Resolución de Impacto y Riesgo Ambiental</p>	<p>Nombre:Cumplimiento en el análisis de zonas de riesgo de ubicación de tiraderos clandestinos. En el estado de Zacatecas Definición:Porcentaje anual de los eventos de concientización realizados respecto de las planeadas. Método: (Acciones realizadas / Acciones programadas) * 100 Tipo:Producto Dimensión:Eficiencia Frecuencia:Anual Sentido:Ascendente Unidad de Medida:Porcentaje Meta Anual:100 Línea Base:100</p>	<p>SAMA-Subsecretaría del medio ambiente-Archivo</p>	<p>Existen condiciones óptimas para asignar la contraparte de la inversión federal, se contó con la participación convocada, las condiciones climatológicas permitieron la realización del evento</p>

<p>Actividad</p>	<p>C4 A1 Evaluación, revisión y dictaminar los Manifiestos de Impacto Ambiental así como los Estudios de Riesgo de las obras públicas y privadas</p>	<p>Nombre:Cumplimiento en la Evaluación , Revisión y Resolución de Impacto y Riesgo Ambiental Definición:Porcentaje anual de los eventos de concientización realizados respecto de las planeadas. Método:1. Acciones realizadas / Acciones programadas) * 100 Tipo:Producto Dimensión:Eficiencia Frecuencia:Anual Sentido:Ascendente Unidad de Medida:Porcentaje Meta Anual:100 Línea Base:100</p>	<p>SAMA-Subsecretaría del medio ambiente-Archivo</p>	<p>Existen condiciones óptimas para asignar la contraparte de la inversión federal, se contó con la participación convocada, las condiciones climatológicas permitieron la realización del evento</p>
<p>Actividad</p>	<p>C4 A2 Inspecciones y Verificación en el Estado de Obra pública, Privada y Gubernamental</p>	<p>Nombre:Evaluación, revisión y dictaminar de las obra pública y privada Definición:Porcentaje anual de los eventos de concientización realizados respecto de las planeadas. Método:1. Acciones realizadas / Acciones programadas) * 100 Tipo:Producto Dimensión:Eficiencia Frecuencia:Anual Sentido:Ascendente Unidad de Medida:Porcentaje Meta Anual:100 Línea Base:100</p>	<p>SAMA-Subsecretaría del medio ambiente-Archivo</p>	<p>Los recursos necesarios son aprobados y asignados oportunamente.</p>
<p>Actividad</p>	<p>C4 A3 Rescate de Áreas verdes en zonas urbanas del estado de Zacatecas como parte de la mitigación ante los impactos ambientales derivados de la realización de obras</p>	<p>Nombre:Rescate de áreas verdes zonas urbana llevadas a cabo Definición:Porcentaje anual de los eventos de concientización realizados respecto de las planeadas. Método:1. Acciones realizadas / Acciones programadas) * 100 Tipo:Producto Dimensión:Eficiencia Frecuencia:Anual Sentido:Ascendente Unidad de Medida:Porcentaje Meta Anual:100 Línea Base:100</p>	<p>SAMA-Subsecretaría del medio ambiente-Archivo</p>	<p>Los recursos necesarios son aprobados y asignados oportunamente.</p>

<p>Actividad</p> <p>C4 A4 Introducción del Pino Azul en el Estado así como vaneidad de especies endémicas y propias para su desarrollo en el territorio como parte de la mitigación de impactos ambientales</p>	<p>Nombre:Introducción del Pino Azul en el Estado Definición:Porcentaje de inspecciones programadas / Acciones programadas) * 100 Tipo:Producto Dimensión:Eficiencia Frecuencia:Anual Sentido:Ascendente Unidad de Medida:Porcentaje Meta Anual::100 Línea Base::100</p>	<p>SAMA-Subsecretaría del medio ambiente-Archivo</p> <p>Los recursos necesarios son aprobados y asignados oportunamente.</p>
<p>Actividad</p> <p>C4 A5 Notificación y en su caso, imposición de sanciones de nuestra competencia en el caso de obras que causan desequilibrio ecológico en el estado</p>	<p>Nombre:Regulación de impactos ambientales de obras irregulares Definición:Porcentaje de inspecciones PROGRAMADAS) * 100 Tipo:Producto Dimensión:Eficiencia Frecuencia:Anual Sentido:Ascendente Unidad de Medida:Porcentaje Meta Anual::100 Línea Base::100</p>	<p>SAMA-Subsecretaría del medio ambiente-Archivo</p> <p>Los recursos necesarios son aprobados y asignados oportunamente.</p>
<p>Actividad</p> <p>C4 A6 Convenios y colaboración técnica con dependencias municipales, federales y empresas que soliciten la asesoría del área en acciones de impacto ambiental</p>	<p>Nombre:Colaboración técnica del Departamento Definición:Porcentaje de inspecciones programadas) * 100 Tipo:Producto Dimensión:Eficiencia Frecuencia:Anual Sentido:Ascendente Unidad de Medida:Porcentaje Meta Anual::100 Línea Base::100</p>	<p>SAMA-Subsecretaría del medio ambiente-Archivo</p> <p>Los recursos necesarios son aprobados y asignados oportunamente.</p>
<p>Actividad</p> <p>C4 A7 Estrategias de mitigación de impactos ambientales de las obras</p>	<p>Nombre:Acciones de mitigación de impactos ambientales Definición:Porcentaje de inspecciones programadas) * 100 Tipo:Producto Dimensión:Eficiencia Frecuencia:Anual Sentido:Ascendente Unidad de Medida:Porcentaje Meta Anual::100 Línea Base::100</p>	<p>SAMA-Subsecretaría del medio ambiente-Archivo</p> <p>Los recursos necesarios son aprobados y asignados oportunamente.</p>

<p>Actividad</p>	<p>C4 A8 Manejo de especies vegetales para su aprovechamiento</p>	<p>Nombre: Cumplimiento en el Manejo de especies vegetales para su aprovechamiento Definición: Porcentaje de inspecciones programadas) * 100 Método: (Acciones realizadas / Acciones programadas) * 100 Tipo: Producto Frecuencia: Anual Dimensión: Eficiencia Sentido: Ascendente Unidad de Medida: Porcentaje Meta Anual: 100 Línea Base: 100</p>	<p>SAMA-Subsecretaría del medio ambiente-Archivo</p>	<p>Los recursos necesarios son aprobados y asignados oportunamente.</p>
<p>Actividad</p>	<p>C4 A9 Puente verde en el Ecomarque Centenario Toma de Zacatecas (Primero en el Estado)</p>	<p>Nombre: Cumplimiento en el proyecto de Puente Verde en el Ecomarque Centenario Toma de Zacatecas Definición: Porcentaje de inspecciones programadas) * 100 Método: (Acciones realizadas / Acciones programadas) * 100 Tipo: Impacto Dimensión: Eficiencia Frecuencia: Anual Sentido: Ascendente Unidad de Medida: Porcentaje Meta Anual: 100 Línea Base: 100</p>	<p>SAMA-Subsecretaría del medio ambiente-Archivo</p>	<p>Los recursos necesarios son aprobados y asignados oportunamente.</p>



COORDINACIÓN ESTATAL DE PLANEACIÓN
ESTADO DE ZACATECAS

Coordinación Estatal de Planeación
Dirección de Planeación
Dependencia: Secretaría del Campo
Reporte: Matriz de Indicadores
Programa Presupuestario 2022

Matriz de Indicadores para Resultados (MIR) — Programa Presupuestario 2022

DATOS DEL PROGRAMA PRESUPUESTARIO

Nombre: 1. Programa Agrícola Integral sólido e inclusivo. **PPs:** 19 **Dependencia o Entidad Responsable:** Secretaría del Campo **Nombre del titular:** LIC. JESUS PADILLA ESTRADA

ALINEACIÓN

Plan Nacional de Desarrollo 2019 - 2024 **Tipo de Programa**
Plan Estatal de Desarrollo 2022-2027 **Estratégico Ordinario**
Principio Rector: 3 Ecosistema Socioeconómico Sólido e Inklusivo
Política Pública: 1 Dignidad para el campo

CLASIFICACIÓN FUNCIONAL

Finalidad: Desarrollo Económico **Función:** Agropecuaria, Silvicultura, Pesca y Caza **Subfunción:** Agropecuaria **S - Sujetos a Reglas de Operación**

Resultados

Nivel	Objetivos	Indicadores	Medios de Verificación	Supuestos
Fin	Contribuir al desarrollo económico mediante el impulso al desarrollo sustentable de los productores agrícolas	<p>Nombre: Tasa de Variación del PIBE estatal de las actividades primarias Definición: Mide la variación en el Producto Interno Bruto Estatal generado en las actividades primarias, respecto al año inmediato anterior Método: ((PIBE de las actividades primarias en el año 2020 / PIBE de las actividades primarias en el año 2021) - 1) * 100 Tipo: Impacto Dimensión: Eficacia Frecuencia: Anual Sentido: Ascendente Unidad de Medida: TASA Meta Anual: -1 Línea Base: -2</p>	<p>https://www.inegi.org.mx/temas/pibo/</p>	Las condiciones macro económicas mantienen un entorno favorable

<p>Propósito</p>	<p>Los Productores del Sector Agrícola Incrementan su Productividad</p>	<p>Nombre: tasa de variación en número de toneladas cosechadas Definición: Mide la variación en el número de toneladas cosechadas, respecto al año inmediato anterior. Método: $\{(\text{Número de toneladas cosechadas en el año 2021} / \text{Número de toneladas cosechadas en el año 2020} - 1) * 100$ Tipo: Resultados Dimensión: Eficacia Frecuencia: Anual Sentido: Ascendente Unidad de Medida: tasa Meta Anual: 100 Línea Base: 70</p>	<p>Condiciones de Actividades Agrícolas estables con un buen temporal</p>
<p>Componente Responsables: SECAMPO</p> <p>Dirección de fomento Agrícola</p>	<p>C1 C1. Apoyos para el incremento de la productividad agrícola</p>	<p>Nombre: Porcentaje de apoyos para el incremento de la productividad agrícola entregados respecto a los programados. Definición: Mide el número de apoyos otorgados para el incremento de la productividad, respecto del total de apoyo programados para entregar. Método: $\{ \text{Número de apoyos para el incremento de la productividad entregados} / \text{Total de apoyos programados} \} * 100$ Tipo: Producto Dimensión: Eficacia Frecuencia: Trimestral Sentido: Ascendente Unidad de Medida: porcentaje Meta Anual: 100 Línea Base: 70</p>	<p>Expediente por productor, base de datos generada, verificación de campo, evidencias fotográficas, registros administrativos de la Subsecretaría de Agricultura</p>
<p>Actividad</p>	<p>C1 A1. Entrega de apoyo con subsidio para la adquisición de Diésel Agrícola</p>	<p>Nombre: Porcentaje de entrega de apoyos de subsidio al diésel Definición: Mide el porcentaje de apoyos con subsidio para la adquisición de diésel entregados, respecto al total de apoyos programados. Método: $\{ \text{Número de Apoyos con subsidio para la adquisición de diésel entregados} / \text{Número de Apoyos con subsidio para la adquisición de diésel programados} \} * 100$ Tipo: Proceso Dimensión: Eficacia Frecuencia: Trimestral Sentido: Ascendente Unidad de Medida: porcentaje Meta Anual: 100 Línea Base: 0</p>	<p>Expedientes, base de datos, verificación, evidencias fotográficas, registros administrativos de la Subsecretaría de Agricultura</p>

<p>Actividad</p> <p>C1 A2 A3. Entrega de Apoyos para la adquisición de semilla especializada</p>	<p>Nombre: Porcentaje de entrega de apoyos para la adquisición de semilla especializada Definición: Mide el porcentaje de apoyos para la adquisición de semilla especializada respecto al total de apoyos programados para entregar. Método: (Número de Apoyos de semilla especializada entregados / Numero de Apoyos de semilla especializada, programados) * 100 Tipo: Proceso Dimensión: Eficacia Frecuencia: Trimestral Sentido: Ascendente Unidad de Medida: porcentaje Meta Anual: 100 Línea Base: 75</p>	<p>Nombre: Porcentaje de entrega de apoyos para la adquisición de fertilizante Definición: Mide el porcentaje de apoyos para la adquisición de fertilizante, respecto al total de apoyos programados para entregar. Método: (Número de Apoyos de fertilizante entregados / Numero de Apoyos de fertilizante programados) * 100 Tipo: Proceso Dimensión: Eficacia Frecuencia: Trimestral Sentido: Ascendente Unidad de Medida: porcentaje Meta Anual: 100 Línea Base: 0</p>	<p>Los productores beneficiados dan buen uso a los apoyos recibidos</p>
<p>Actividad</p> <p>C1 A3. Entrega de apoyos para la adquisición de fertilizante.</p>	<p>Nombre: Porcentaje de entrega de apoyos para la adquisición de fertilizante Definición: Mide el porcentaje de apoyos para la adquisición de fertilizante, respecto al total de apoyos programados para entregar. Método: (Número de Apoyos de fertilizante entregados / Numero de Apoyos de fertilizante programados) * 100 Tipo: Proceso Dimensión: Eficacia Frecuencia: Trimestral Sentido: Ascendente Unidad de Medida: porcentaje Meta Anual: 100 Línea Base: 0</p>	<p>Nombre: Porcentaje de productores beneficiados con apoyos para el incremento de la modernización e inducción y equipamiento para valor agregado Definición: Mide el número de productores beneficiados con apoyos para el incremento de la modernización e inducción y equipamiento para valor agregado, respecto del total de productores programados para beneficiar con apoyos para el incremento de la modernización e inducción y equipamiento para valor agregado / Total de productores programados para beneficiar * 100 Tipo: Producto Dimensión: Eficacia Frecuencia: Trimestral Sentido: Ascendente Unidad de Medida: porcentaje Meta Anual: 100 Línea Base: 70</p>	<p>Los productores beneficiados dan buen uso a los apoyos recibidos</p>
<p>Componente Responsables: SECAMPO Dirección de fomento Agrícola</p>	<p>Nombre: Porcentaje de entrega de apoyos para la adquisición de semilla especializada Definición: Mide el porcentaje de apoyos para la adquisición de semilla especializada respecto al total de apoyos programados para entregar. Método: (Número de Apoyos de semilla especializada entregados / Numero de Apoyos de semilla especializada, programados) * 100 Tipo: Proceso Dimensión: Eficacia Frecuencia: Trimestral Sentido: Ascendente Unidad de Medida: porcentaje Meta Anual: 100 Línea Base: 75</p>	<p>Nombre: Porcentaje de entrega de apoyos para la adquisición de fertilizante Definición: Mide el porcentaje de apoyos para la adquisición de fertilizante, respecto al total de apoyos programados para entregar. Método: (Número de Apoyos de fertilizante entregados / Numero de Apoyos de fertilizante programados) * 100 Tipo: Proceso Dimensión: Eficacia Frecuencia: Trimestral Sentido: Ascendente Unidad de Medida: porcentaje Meta Anual: 100 Línea Base: 0</p>	<p>Los productores beneficiados dan buen uso a los apoyos recibidos</p>

<p>Actividad</p>	<p>C2 A1. Entrega de apoyos para la adquisición de maquinaria y equipo para dar valor agregado.</p>	<p>Nombre: Porcentaje de apoyos para la adquisición de maquinaria y equipo agrícola. Definición: Mide el porcentaje de apoyos entregados para la adquisición de maquinaria y equipo para dar valor agregado, respecto al total de apoyos programados para entregar. Método: { Número de Apoyos para la adquisición de maquinaria y equipo para dar valor agregado entregados / Número de Apoyos para la adquisición de maquinaria y equipo para dar valor agregado programados } * 100. Tipo: Proceso Dimensión: Eficacia Frecuencia: Trimestral Sentido: Ascendente Unidad de Medida: porcentaje Meta Anual: 100 Línea Base: 70</p>	<p>Expedientes, base de datos, verificación, evidencias fotográficas, registros administrativos de la Subsecretaría de Agricultura</p> <p>Los productores beneficiados dan buen uso a los apoyos recibidos</p>
<p>Actividad</p>	<p>C2 A2. Entrega de apoyos para implementar Proyectos Productivos</p>	<p>Nombre: Porcentaje de apoyos para implementar proyectos productivos Definición: Mide el porcentaje de apoyos para implementar proyectos productivos entregados, respecto al total de apoyos programados para entregar. Método: { Número de Apoyos para implementar proyectos productivos / Número de Apoyos para implementar proyectos productivos programados } * 100 Tipo: Proceso Dimensión: Eficacia Frecuencia: Trimestral Sentido: Ascendente Unidad de Medida: porcentaje Meta Anual: 100 Línea Base: 0</p>	<p>Expedientes, base de datos, verificación, evidencias fotográficas, registros administrativos de la Subsecretaría de Agricultura</p> <p>Los productores beneficiados dan buen uso a los apoyos recibidos</p>



COORDINACIÓN ESTATAL DE PLANEACIÓN
ESTADO DE ZACATECAS

Coordinación Estatal de Planeación
 Dirección de Planeación
 Dependencia: Secretaría del Campo
 Reporte: Matriz de Indicadores
Programa Presupuestario 2022

Matriz de Indicadores para Resultados (MIR) – Programa Presupuestario 2022.

DATOS DEL PROGRAMA PRESUPUESTARIO

Nombre: 3. Programa de apoyo a mujeres y jóvenes emprendedores con o sin tierra. **Nombre del titular:** LIC. JESÚS PADILLA ESTRADA

PPs: 35 **Dependencia o Entidad Responsable:** Secretaría del Campo

ALINEACIÓN

Plan Nacional de Desarrollo 2019 - 2024 **Plan Estatal de Desarrollo 2022-2027** **Tipo de Programa**
Eje: 3 - Economía **Principio Rector:** 3 Ecosistema Socioeconómico Sólido e Inclusivo **Estratégico Ordinario**
Política Pública: 1 Dignidad para el campo

CLASIFICACIÓN FUNCIONAL

Finalidad: Desarrollo Económico **Función:** Agropecuaria, Silvicultura, Pesca y Caza **Subfunción:** Agropecuaria **S - Sujetos a Reglas de Operación**

Resultados

Nivel	Objetivos	Indicadores	Medios de Verificación	Supuestos
Fin	Contribuir a la disminución de la pobreza y el rezago social en el estado de Zacatecas (a través de apoyos que permitan mejorar las condiciones de vida de las mujeres y jóvenes rurales emprendedoras)	<p>Nombre: Tasa de incremento</p> <p>Definición: Comparativo de mujeres rurales y jóvenes en situación de pobreza apoyados con respecto al año anterior</p> <p>Método: $((\text{Número de mujeres y jóvenes rurales apoyados en 2022} / \text{Número de mujeres y jóvenes rurales apoyados en 2021}) - 1) * 100$</p> <p>Tipo: Producto</p> <p>Dimensión: Eficiencia</p> <p>Frecuencia: Anual</p> <p>Sentido: Ascendente</p> <p>Unidad de Medida: Tasa</p> <p>Meta Anual: 5</p> <p>Línea Base: 2</p>	Registros administrativos de expedientes generados por la Subsecretarías de Desarrollo Rural y Agropecuarias y Competitividad.	Las mujeres y jóvenes rurales en vulnerabilidad, aprovechan los apoyos para disminuir la brecha de desigualdad.

<p>Propósito</p>	<p>Los grupos vulnerables como mujeres y jóvenes del medio rural cuentan con las condiciones favorables para superar su vulnerabilidad.</p>	<p>Nombre: Porcentaje de mujeres y jóvenes rurales apoyados que superan la vulnerabilidad Definición: Mide el porcentaje de mujeres y jóvenes rurales apoyados Método: $\{ (\text{Número de mujeres y jóvenes apoyados} / \text{total de solicitudes recibidas}) - 1 \} * 100$ Tipo: Resultados Dimensión: Eficacia Frecuencia: Anual Sentido: Ascendente Unidad de Medida: Porcentaje Meta Anual: 100 Línea Base: 75</p>	<p>Padrón de beneficiarios y registros administrativos de la Subsecretaría de Agronegocios y Competitividad</p>	<p>Las mujeres y jóvenes del medio rural aprovechan los apoyos como instrumento para superar su condición de vulnerabilidad</p>
<p>Componente Responsables: SECAMPO Dirección de Agronegocios</p>	<p>C1 C1. Apoyo para acompañamiento técnico y organización para mujeres y jóvenes rurales, otorgados</p>	<p>Nombre: Porcentaje de apoyos para acompañamiento técnico y organización de mujeres y jóvenes rurales otorgados Definición: Mide el porcentaje de mujeres y jóvenes rurales apoyados con capacitación, acompañamiento técnico y organización del medio rural apoyados para capacitación, acompañamiento técnico y organización / Número de jóvenes y mujeres programados para capacitación, acompañamiento técnico y organización) * 100 Tipo: Resultados Dimensión: Eficacia Frecuencia: Trimestral Sentido: Ascendente Unidad de Medida: Porcentaje Meta Anual: 100 Línea Base: 10</p>	<p>Padrón de beneficiarios y registros administrativos de la Subsecretaría de Agronegocios y Competitividad</p>	<p>Las mujeres y jóvenes del medio rural aprovechan los apoyos como instrumento para superar su condición de vulnerabilidad</p>
<p>Actividad</p>	<p>C1 A1. Entrega de apoyos para la certificación a profesionistas</p>	<p>Nombre: Porcentaje de entrega de apoyos para la certificación a profesionistas Definición: Mide el Porcentaje de apoyo para la certificación a profesionistas Método: $(\text{Número de apoyos para certificación entregados} / \text{Número de apoyos para certificación solicitados}) * 100$ Tipo: Resultados Dimensión: Eficacia Frecuencia: Trimestral Sentido: Ascendente Unidad de Medida: Porcentaje Meta Anual: 100 Línea Base: 0</p>	<p>Registros administrativos de la Subsecretaría de Agronegocios y Competitividad</p>	<p>Profesionistas aprovechan la certificación para apoyar a las mujeres y jóvenes en vulnerabilidad</p>

<p>Actividad</p> <p>C1 A2 C1 A2</p> <p>Entrega de apoyo para la certificación de procesos productivos</p>	<p>Nombre: Porcentaje de apoyos para la certificación de procesos productivos Definición: Mide el Porcentaje de mujeres y jóvenes rurales apoyados con certificación de sus procesos productivos Método: (Número de mujeres y jóvenes del medio rural apoyados con certificación de procesos productivos / Total de solicitudes de mujeres y jóvenes del medio rural para certificación de procesos productivos) * 100 Tipo: Resultados Dimensión: Eficacia Frecuencia: Trimestral Sentido: Ascendente Unidad de Medida: Porcentaje Meta Anual: 100 Línea Base: 0</p>	<p>Padrón de beneficiarios y registros administrativos de la Subsecretaría de Agronegocios y Competitividad</p>	<p>Las mujeres y jóvenes del medio rural aprovechan los apoyos como instrumento para superar su condición de vulnerabilidad</p>
<p>Actividad</p> <p>C1 A3 C1 A3</p> <p>Entrega de apoyos económicos para la constitución de figuras asociativas legalmente constituidas</p>	<p>Nombre: Porcentaje de apoyos económicos entregados para la constitución de figuras asociativas legalmente constituidas Definición: Mide el Porcentaje de mujeres y jóvenes apoyados con la constitución de figuras asociativas legalmente constituidas Método: (Número de mujeres y jóvenes apoyados con la constitución de figuras asociativas legalmente constituidas / Número de solicitudes de mujeres y jóvenes rurales para la constitución de figuras asociativas legalmente constituidas) * 100 Tipo: Resultados Dimensión: Eficacia Frecuencia: Trimestral Sentido: Ascendente Unidad de Medida: Porcentaje Meta Anual: 100 Línea Base: 0</p>	<p>Padrón de beneficiarios y registros administrativos de la Subsecretaría de Agronegocios y Competitividad</p>	<p>Las mujeres y jóvenes del medio rural aprovechan los apoyos como instrumento para superar su condición de vulnerabilidad</p>

<p>Componente Responsables: SECAMPO</p> <p>Subsecretaría de Agronegocios y competitividad</p>	<p>C2. Acceso a inversión productiva integral, apoyados</p>	<p>Nombre: Porcentaje de mujeres y jóvenes del medio rural apoyados con acceso a inversión productiva integral Definición: Mide el Porcentaje de mujeres y jóvenes del medio rural apoyados con acceso a inversión productiva integral Método: { Número de jóvenes y mujeres rurales apoyados con acceso a inversión productiva integral / Número solicitudes de mujeres y jóvenes para acceso a inversión productiva integral } * 100 Tipo: Resultados Dimensión: Eficacia Frecuencia: Trimestral Sentido: Ascendente Unidad de Medida: Porcentaje Meta Anual: 100 Línea Base: 0</p>	<p>Padrón de beneficiarios y registros administrativos de la Subsecretaría de Agronegocios y Competitividad</p> <p>Las mujeres y jóvenes del medio rural aprovechan los apoyos como instrumento para superar su condición de vulnerabilidad</p>
<p>Actividad</p>	<p>C2 A1. Entrega de apoyo de paquetes agropecuarios y acuícolas para autoconsumo.</p>	<p>Nombre: Porcentaje de entrega de apoyos de paquetes agropecuarios y acuícolas para autoconsumo. Definición: Mide el Porcentaje de apoyos de paquetes agropecuarios y acuícolas para autoconsumo. Método: { Número de mujeres y jóvenes rurales que solicitaron paquetes agropecuarios y acuícolas para autoconsumo / Número solicitudes de mujeres y jóvenes rurales apoyados para paquetes agropecuarios y acuícolas para autoconsumo } * 100 Tipo: Resultados Dimensión: Eficacia Frecuencia: Trimestral Sentido: Ascendente Unidad de Medida: Porcentaje Meta Anual: 100 Línea Base: 0</p>	<p>Padrón de beneficiarios y registros administrativos de la Subsecretaría de Agronegocios y Competitividad</p> <p>Las mujeres y jóvenes del medio rural aprovechan los apoyos como instrumento para superar su condición de vulnerabilidad</p>

<p>Actividad</p> <p>C2 A2. Entrega de apoyo de activos para actividades primarias.</p>	<p>Nombre: Porcentaje de entrega de apoyos de activos para actividades primarias Definición: Mide el porcentaje de apoyo de activos para actividades primarias Método: (Número de mujeres y jóvenes rurales apoyados con activos para actividades primarias / Número de solicitudes de jóvenes y mujeres rurales para apoyo de activos para actividades primarias) * 100 Tipo: Resultados Dimensión: Eficacia Frecuencia: Trimestral Sentido: Ascendente Unidad de Medida: Porcentaje Meta Anual: 100 Línea Base: 0</p>	<p>Padrón de beneficiarios y registros administrativos de la Subsecretaría de Agronegocios y Competitividad</p> <p>Las mujeres y jóvenes del medio rural aprovechan los apoyos como instrumento para superar su condición de vulnerabilidad</p>
<p>Actividad</p> <p>C2 A3. Entrega de apoyos para equipo e insumos para proyectos no agropecuarios.</p>	<p>Nombre: Porcentaje de entrega de apoyos para equipos e insumos para proyectos no agropecuarios Definición: Mide el Porcentaje de entrega de apoyos para equipos e insumos para proyectos no agropecuarios Método: (Número de mujeres y jóvenes rurales apoyados con equipo e insumos para proyectos no agropecuarios / Número de solicitudes de jóvenes y mujeres rurales con equipo e insumos para proyectos no agropecuarios) * 100 Tipo: Resultados Dimensión: Eficacia Frecuencia: Trimestral Sentido: Ascendente Unidad de Medida: Porcentaje Meta Anual: 100 Línea Base: 0</p>	<p>Padrón de beneficiarios y registros administrativos de la Subsecretaría de Agronegocios y Competitividad</p> <p>Las mujeres y jóvenes del medio rural aprovechan los apoyos como instrumento para superar su condición de vulnerabilidad</p>

<p>Actividad</p>	<p>C2 A4 A4 Entrega de apoyo para infraestructura y equipo para el acopio y agregación de valor.</p>	<p>Nombre: Porcentaje de entrega de apoyos para infraestructura y equipo para el acopio y agregación de valor Definición: Mide el porcentaje de apoyos para infraestructura y equipo para el acopio y agregación de valor. Método: (Número de mujeres y jóvenes rurales apoyados con acciones para dar valor agregado y acceso a canales de comercialización / Número de solicitudes de jóvenes y mujeres rurales para acciones para dar valor agregado y acceso a canales de comercialización) * 100 Tipo: Resultados Dimensión: Eficacia Frecuencia: Trimestral Sentido: Ascendente Unidad de Medida: Porcentaje Meta Anual: 100 Línea Base: 0</p>	<p>Padrón de beneficiarios y registros administrativos de la Subsecretaría de Agronegocios y Competitividad</p> <p>Las mujeres y jóvenes del medio rural aprovechan los apoyos como instrumento para superar su condición de vulnerabilidad</p>
<p>Componento Responsables: SECA/IFD Dirección de Inteligencia Comercial</p>	<p>C3 C3 Apoyos para dar valor agregado y acceso a canales de comercialización, entregados</p>	<p>Nombre: Porcentaje de acciones para valor agregado y acceso a canales de comercialización Definición: Mide el Porcentaje de apoyos para dar valor agregado y acceso a canales de comercialización Método: (Número de mujeres y jóvenes rurales apoyados para dar valor agregado y acceso a canales de comercialización / número de solicitudes de jóvenes y mujeres rurales programados para dar valor agregado y acceso a canales de comercialización) * 100 Tipo: Resultados Dimensión: Eficacia Frecuencia: Trimestral Sentido: Ascendente Unidad de Medida: Porcentaje Meta Anual: 100 Línea Base: 0</p>	<p>Padrón de beneficiarios y registros administrativos de la Subsecretaría de Agronegocios y Competitividad</p> <p>Las mujeres y jóvenes del medio rural aprovechan los apoyos como instrumento para superar su condición de vulnerabilidad</p>

<p>Actividad</p> <p>C3 A1 A1. Entrega de apoyo para la participación en ferias y exposiciones</p>	<p>Nombre: Porcentaje de apoyos para la participación en ferias y exposiciones Definición: Mide el Porcentaje de apoyos para la participación en ferias y exposiciones Método: (Número de mujeres y jóvenes rurales apoyados para la participación en ferias y exposiciones / Número de solicitudes de jóvenes y mujeres rurales para la participación en ferias y exposiciones) * 100 Tipo: Resultados Dimensión: Eficacia Frecuencia: Trimestral Sentido: Ascendente Unidad de Medida: Porcentaje Meta Anual: 100 Línea Base: 0</p>	<p>Padrón de beneficiarios y registros administrativos de la Subsecretaría de Agronegocios y Competitividad</p>	<p>Las mujeres y jóvenes del medio rural aprovechan los apoyos como instrumento para superar su condición de vulnerabilidad</p>
<p>Actividad</p> <p>C3 A2 A2. Entrega de apoyo para comercialización y exportación de productos</p>	<p>Nombre: Porcentaje de entrega de apoyos para comercialización y exportación de productos Definición: Mide el porcentaje de entrega de apoyos para comercialización y exportación de productos Método: (Número de mujeres y jóvenes rurales apoyados para la comercialización y exportación de productos / Número de solicitudes de jóvenes y mujeres rurales para la comercialización y exportación de productos) * 100 Tipo: Resultados Dimensión: Eficacia Frecuencia: Trimestral Sentido: Ascendente Unidad de Medida: Porcentaje Meta Anual: 100 Línea Base: 0</p>	<p>Padrón de beneficiarios y registros administrativos de la Subsecretaría de Agronegocios y Competitividad</p>	<p>Las mujeres y jóvenes del medio rural aprovechan los apoyos como instrumento para superar su condición de vulnerabilidad</p>

<p>Actividad</p>	<p>C3 A3 A3. Entrega de apoyo para la elaboración de etiquetas, código de barras, tablas y pilas nutrimentales</p>	<p>Nombre: Porcentaje de apoyos para etiquetas, código de barras, tablas y pilas nutrimentales. Definición: Mide el Porcentaje de apoyos para etiquetas, código de barras, tablas y pilas nutrimentales entregados respecto a los solicitados Método: (Número de mujeres y jóvenes rurales apoyados con etiquetas, código de barras, tablas, pilas nutrimentales / Número de solicitudes de jóvenes y mujeres rurales con etiquetas, código de barras, tablas, pilas nutrimentales) * 100 Tipo: Resultados Dimensión: Eficacia Frecuencia: Trimestral Sentido: Ascendente Unidad de Medida: Porcentaje Meta Anual: 100 Línea Base: 0</p>	<p>Padrón de beneficiarios y registros administrativos de la Subsecretaría de Agronegocios y Competitividad</p>	<p>Las mujeres y jóvenes del medio rural aprovechan los apoyos como instrumento para superar su condición de vulnerabilidad</p>
------------------	--	--	---	---



COORDINACIÓN ESTATAL DE PLANEACIÓN
DIRECCIÓN DE PLANEACIÓN
 ESTADO DE ZACATECAS
Programa Presupuestario 2022

Matriz de Indicadores para Resultados (MIR) – Programa Presupuestario 2022

DATOS DEL PROGRAMA PRESUPUESTARIO

Nombre: 2. Programa de Fortalecimiento Integral para la transformación de la ganadería en el Estado de Zacatecas. **PPs:** 36 **Dependencia o Entidad Responsable:** Secretaría del Campo **Nombre del titular:** LIC. JESUS PADILLA ESTRADA

ALINEACIÓN

Plan Nacional de Desarrollo 2019 - 2024: Plan Estatal de Desarrollo 2022-2027 **Tipo de Programa:** Estratégico Ordinario
Eje: 3 - Economía **Principio Rector:** 3 Ecosistema Socioeconómico Sólido e Inklusivo **Política Pública:** 1 Dignidad para el campo

CLASIFICACIÓN FUNCIONAL

Finalidad: Desarrollo Económico **Función:** Agropecuaria, Silvicultura, Pesca y Caza **Subfunción:** Agropecuaria **S - Sujétos a Reglas de Operación:**

CLASIFICACIÓN PROGRAMÁTICA

Resultados

Nivel	Objetivos	Indicadores	Medios de Verificación	Supuestos
Fin	Contribuir al desarrollo económico mediante el impulso a la productividad de los ganaderos zacatecanos	<p>Denominación - Método de cálculo - Tipo-Dimensión-Frecuencia - Sentido - Meta Anual</p> <p>Nombre: Tasa de variación del PIBE de las actividades primarias ganaderas Definición: Mide la variación en el producto Interno Bruto generado en las actividades primarias respecto al año inmediato anterior. Método: ((PIBE de las actividades en el año 2021 / PIBE de las actividades primarias en el año 2020) - 1) * 100 Tipo: Impacto Dimensión: Eficacia Frecuencia: Anual Sentido: Ascendente Unidad de Medida: tasa Meta Anual: 1 Línea Base: -2</p>	<p>Agropecuaria</p> <p>https://nube.siap.gob.mx/avance_agricola/</p>	Las condiciones macro económicas mantienen un entorno favorable

<p>Propósito</p>	<p>Los ganaderos zacatecanos mejoran su productividad</p>	<p>Nombre: Promedio de tasa de variación en la productividad ganadera Definición: Mide el promedio de la tasa de variación en la productividad ganadera respecto al resultado de dos años anteriores. Método: (Valor de la producción anual del año inmediato anterior / Valor de la producción actual) * 100 Tipo: Producto Dimensión: Eficacia Frecuencia: Bimensual Sentido: Ascendente Unidad de Medida: tasa Meta Anual: 100 Línea Base: 70</p>	<p>Estadísticas Agropecuarias generadas por el Sistema de Información Agroalimentaria y Pesquera (SIAP), (SECAMPO-SADER) Censos Agropecuarios de https://www.gob.mx/siap</p>	<p>Los ganaderos hacen correcto uso los apoyos del programa para mejorar su productividad</p>
<p>Componente</p> <p>Responsables: SECAMPO</p> <p>Dirección de Atención a Riesgos Ganaderos</p>	<p>C1 C.1. Impulso a la sanidad pecuaria mejorada</p>	<p>Nombre: Porcentaje de casos positivos de brucelosis y garrapata en el ganado. Definición: Mide el promedio en el número de casos positivos de enfermedades en el ganado durante el ejercicio actual respecto al número de casos positivos de enfermedades en el ganado durante ejercicio anterior Método: (No. de casos positivos del año actual / No. de casos positivos del año anterior) * 100 Tipo: Resultados Dimensión: Eficacia Frecuencia: Trimestral Sentido: Descendente Unidad de Medida: porcentaje Meta Anual: 100 Línea Base: 70</p>	<p>Registros administrativos de la SECAMPO, disponibles en la Subsecretaría de Ganadería</p>	<p>Los ganaderos participan activamente en las campañas zoonosanitarias y mejoran la sanidad en el ganado</p>
<p>Actividad</p>	<p>C1 A.1 Entrega de dictamen de Prueba de brucelosis y vacunación en el hato ovino y caprino para mejorar la salud animal</p>	<p>Nombre: Porcentaje de pruebas negativas a brucelosis en el hato ovicaprino Definición: Mide el promedio de resultados negativos de brucelosis en el hato caprino respecto a los resultados positivos obtenidos Método: (No. de cabezas ovicaprinas probadas / No. de cabezas ovicaprinas probadas con resultado negativo) * 100 Tipo: Resultados Dimensión: Eficacia Frecuencia: Trimestral Sentido: Ascendente Unidad de Medida: porcentaje Meta Anual: 100 Línea Base: 30</p>	<p>Registros administrativos de la SECAMPO, disponibles en la Subsecretaría de Ganadería</p>	<p>Los ganaderos hacen correcto uso de las pruebas para disminuir la brucelosis en los animales y mejorar su productividad</p>

<p>Actividad</p> <p>C1 A2. Implementación de campaña contra la garrapata en el ganado, para impulsar la sanidad pecuaria</p>	<p>Nombre: Promedio de cabezas de ganado bañadas por cada carga de baño Definición: Mide el número de cabezas tratadas entre el número de cabezas programadas para tratamiento de baño garrapaticida. Método: { Sumatoria del número de cabezas bañadas / número de cargas entregadas } * 100 Tipo: Resultados Frecuencia: Trimestral Sentido: Descendente Unidad de Medida: porcentaje Meta Anual: 100 Línea Base: 76</p>	<p>Los ganaderos hacen correcto uso del tratamiento para disminuir la garrapata en los animales y mejorar su productividad</p>
<p>Actividad</p> <p>C1 A3. Entrega de apoyos para la rehabilitación de la infraestructura de baños garrapaticidas a fin de mejorar la salud animal</p>	<p>Nombre: Porcentaje de baños garrapaticidas rehabilitados Definición: Mide el porcentaje de baños garrapaticida rehabilitados, respecto del total de baños programados para rehabilitación Método: { Número de baños garrapaticidas rehabilitados / número de baños garrapaticidas programados para rehabilitar } * 100 Tipo: Proceso Dimensión: Eficacia Frecuencia: Trimestral Sentido: Constante Unidad de Medida: porcentaje Meta Anual: 100 Línea Base: 80</p>	<p>Los ganaderos cuentan con las instalaciones de baño garrapaticida adecuadas, hacen uso correcto de ellas y se mejora sanidad y la productividad</p>
<p>Actividad</p> <p>C1 A5. Aplicación de tratamientos de sanidad Apícola</p>	<p>Nombre: Porcentaje de productores beneficiados con tratamientos aplicolas Definición: Mide el porcentaje de productores aplicolas que han sido beneficiados con tratamiento respecto al total de productores programados para beneficiar Método: { No. de productores beneficiados con tratamiento / No. de productores programados } * 100 Tipo: Proceso Dimensión: Eficacia Frecuencia: Trimestral Sentido: Ascendente Unidad de Medida: porcentaje Meta Anual: 100 Línea Base: 80</p>	<p>Los beneficiarios hacen uso correcto de los apoyos del programa para mejorar la salud de sus colmenas</p>

<p>Actividad</p>	<p>C1 A4 A.4. Diagnóstico para el control de la tuberculosis y entrega y colocación de afeles SINIGA en bovinos para mejorar la sanidad pecuaria</p>	<p>Nombre: Porcentaje de pruebas negativas a tuberculosis en el hato bovino. Definición: Mide el porcentaje del número de diagnósticos positivos de Tuberculosis respecto del número de diagnósticos de Tuberculosis programados. Método: (Número de casos diagnosticados positivos realizados / Número de casos de diagnóstico programados) * 100 Tipo: Proceso. Dimensión: Eficacia Frecuencia: Trimestral Sentido: Dependiente Unidad de Medida: porcentaje Meta Anual: 100 Línea Base: 0</p>	<p>Estadísticas Agropecuarias generadas por el Sistema de Información Agroalimentaria y Pesquera (SIAP), (SECAMPO-SADER) Censos Agropecuarios del INEGI https://www.inegi.org.mx/datos/</p>	<p>Los ganaderos hacen correcto de la pruebas para disminuir la tuberculosis en los animales y mejorar su productividad</p>
<p>Componente RESPONSABLES: SECAMPO Dirección de Fomento Ganadero</p>	<p>C2 C.2 Fomento a la productividad pecuaria mejorada</p>	<p>Nombre: Porcentaje de productores pecuarios apoyados. Definición: Mide el porcentaje de productores pecuarios apoyados respecto del total de apoyos programados. Método: (Número de unidades de producción pecuarias en el Estado / total de unidades de producción pecuarias programadas para apoyo) * 100 Tipo: Producto Dimensión: Eficacia Frecuencia: Trimestral Sentido: Ascendente Unidad de Medida: porcentaje Meta Anual: 100 Línea Base: 0</p>	<p>Estadísticas Agropecuarias generadas por el Sistema de Información Agroalimentaria y Pesquera (SIAP), (SECAMPO-SADER) Censos Agropecuarios del INEGI https://www.inegi.org.mx/datos/</p>	<p>mejorar la economía y las condiciones de trabajo de los ganaderos de los municipios apoyados</p>
<p>Actividad</p>	<p>C2 A1 A.1. Entrega de apoyo para la adquisición de complemento nutricional Apícola</p>	<p>Nombre: Porcentaje de productores beneficiados con tratamientos apícolas Definición: Mide el porcentaje de productores apícolas que han sido beneficiados con tratamiento respecto al total de productores programados para beneficiar Método: (No. de productores beneficiados con tratamiento / No. de productores programados para beneficiar) * 100 Tipo: Proceso. Dimensión: Eficacia Frecuencia: Trimestral Sentido: Ascendente Unidad de Medida: porcentaje Meta Anual: 100 Línea Base: 80</p>	<p>Registros administrativos de la SECAMPO, disponibles en la Subsecretaría de Ganadería</p>	<p>Los beneficiarios hacen uso correcto de los apoyos del programa para mejorar la salud de sus colmenas</p>

<p>Actividad</p> <p>C2 A.2. Entrega de apoyo para la construcción y/o rehabilitación de bordos para mejorar los abrevaderos</p>	<p>Nombre: Porcentaje de bordos de abrevadero construidos o rehabilitados Definición: Mide el porcentaje de bordos construidos o rehabilitados respecto al total de bordos programados para rehabilitar Método: { No. de bordos construidos o rehabilitados / No. de bordos programados } * 100 Tipo: Producto Dimensión: Eficacia Frecuencia: Trimestral Sentido: Ascendente Unidad de Medida: porcentaje Meta Anual: 100 Línea Base: 0</p>	<p>Registros administrativos de la SECAVPO, disponibles en la Subsecretaría de Ganadería</p>	<p>Los beneficiarios hacen uso correcto de los apoyos del programa para mejorar la salud de sus colmenas</p>
<p>Actividad</p> <p>C2 A.3. Entrega de Apoyos para fomento del Mejoramiento Genético pecuario</p>	<p>Nombre: Porcentaje de productores beneficiados con apoyo para el mejoramiento genético. Definición: Mide el porcentaje de productores beneficiados respecto al total de productores programados para beneficiar Método: { No. de productores beneficiados / No. de productores programados para beneficiar } * 100 Tipo: Resultados Dimensión: Eficacia Frecuencia: Trimestral Sentido: Ascendente Unidad de Medida: porcentaje Meta Anual: 100 Línea Base: 0</p>	<p>Registros administrativos de la SECAVPO, disponibles en la Subsecretaría de Ganadería</p>	<p>Los beneficiarios hacen uso correcto de los apoyos del programa para mejorar la productividad en el ganado</p>
<p>Actividad</p> <p>C2 A.4. Entrega de Apoyos para fomentar la realización de eventos, ferias, exposiciones, ganaderías e insumos agropecuarios.</p>	<p>Nombre: Porcentaje de eventos realizados Definición: Mide el porcentaje beneficiarios apoyados para la realización de eventos, ferias, exposiciones, cabalgatas e insumos agropecuarios respecto al total de beneficiarios programados Método: { No. de productores apoyados / No. de productores programados para beneficiar } * 100 Tipo: Producto Dimensión: Eficacia Frecuencia: Trimestral Sentido: Ascendente Unidad de Medida: porcentaje Meta Anual: 100 Línea Base: 0</p>	<p>Registros administrativos de la SECAVPO, disponibles en la Subsecretaría de Ganadería, fotografías.</p>	<p>Los beneficiarios hacen uso correcto de los apoyos entregados</p>

<p>Actividad</p>	<p>C2 A5 A.5. Entrega de apoyo para fomentar el Acompañamiento, Capacitación y emprendimiento Pecuario</p>	<p>Nombre: Porcentaje de productores beneficiados con apoyo para acompañamiento, capacitación y emprendimiento pecuario. Definición: Mide el porcentaje de productores beneficiados respecto al total de productores programados para beneficiar Método: (No. de productores beneficiados / No. de productores programados para beneficiar) * 100 Tipo: Resultados Dimensión: Eficacia Frecuencia: Trimestral Sentido: Ascendente Unidad de Medida: porcentaje Meta Anual: 100 Línea Base: 0</p>	<p>Registros administrativos de la SECAMPO, disponibles en la Subsecretaría de Ganadería</p>	<p>Los beneficiarios hacen uso correcto de los apoyos del programa para mejorar la productividad en el ganado</p>
<p>Actividad</p>	<p>C2 A6 A.6. Entrega de apoyos para fomentar Proyectos ganaderos estratégicos</p>	<p>Nombre: Porcentaje de productores beneficiados con apoyo para proyectos estratégicos. Definición: Mide el porcentaje de productores beneficiados con apoyos para proyectos ganaderos estratégicos respecto al total de productores programados para beneficiar Método: (No. de productores beneficiados / No. de productores programados para beneficiar) * 100 Tipo: Producto Dimensión: Eficacia Frecuencia: Trimestral Sentido: Ascendente Unidad de Medida: porcentaje Meta Anual: 100 Línea Base: 0</p>	<p>Registros administrativos de la SECAMPO, disponibles en la Subsecretaría de Ganadería</p>	<p>Los beneficiarios hacen uso correcto de los apoyos del programa para mejorar la productividad en el ganado</p>
<p>Actividad</p>	<p>C2 A7 A.7. Entrega de paquetes pecuarios de traspaño.</p>	<p>Nombre: Porcentaje de productores beneficiados con paquetes pecuarios. Definición: Mide el porcentaje de productores beneficiados con paquetes pecuarios respecto a los programados Método: (No. de productores apoyados / No. de productores programados para beneficiar) * 100 Tipo: Producto Dimensión: Eficacia Frecuencia: Trimestral Sentido: Ascendente Unidad de Medida: porcentaje Meta Anual: 100 Línea Base: 0</p>	<p>Registros administrativos de la SECAMPO, disponibles en la Subsecretaría de Ganadería</p>	<p>Los beneficiarios hacen uso correcto de los apoyos y mejoran el consumo de proteína de origen animal.</p>



COORDINACIÓN ESTATAL DE PLANEACIÓN
PLANEACIÓN
 ESTADO DE ZACATECAS
Programa Presupuestario 2022

Matriz de Indicadores para Resultados (MIR) — Programa Presupuestario 2022

DATOS DEL PROGRAMA PRESUPUESTARIO

Nombre: 4. Programas Convenidos para la reactivación rural **PPs:** 42 **Dependencia o Entidad Responsable:** Secretaría del Campo **Nombre del titular:** LIC. JESUS PADILLA ESTRADA

ALINEACIÓN

Plan Nacional de Desarrollo 2019 - 2024 **Tipo de Programa**
 Plan Estatal de Desarrollo 2022-2027 **Estratégico Ordinario**
Principio Rector: 3 Ecosistema Socioeconómico Sólido e Inclusivo
Política Pública: 1 Dignidad para el campo

CLASIFICACIÓN FUNCIONAL

Finalidad: Desarrollo Económico **Función:** Agropecuaria, Silvicultura, Pesca y Caza **Subfunción:** Agropecuaria **U - Otros Subsidios**

Resultados

Nivel	Objetivos	Indicadores	Medios de Verificación	Supuestos
Fin	Contribuir al desarrollo económico mediante el impulso a la celebración de convenios en beneficio de los productores del Campo Zacatecano	<p>Nombre: Tasa de Variación del PIB Estatal de las actividades primarias Definición: Mide la variación en el Producto Interno Bruto Estatal generado en las actividades primarias, respecto al año inmediato anterior Método: ((PIBE de las actividades primarias en el año 2021 / PIBE de las actividades primarias en el año 2022) - 1) * 100 Tipo: Impacto Dimensión: Eficacia Frecuencia: Anual Sentido: Ascendente Unidad de Medida: Tasa Meta Anual: 100 Línea Base: 88</p>	<p>Sistema de Cuentas Nacionales INEGI</p>	Las condiciones macroeconómicas mantienen un entorno favorable

<p>Propósito</p>	<p>Los productores del campo zacatecano encuentran mejores condiciones para el desarrollo del campo, mediante la celebración de convenios</p>	<p>Nombre: Tasa de variación de usuarios atendidos Definición: Mide la variación de usuarios, atendidos a través de convenios respecto al año inmediato anterior. Método: $(\text{Usuarios atendidos en el año } 2021 / \text{Número de usuarios atendidos en el } 2020) - 1$ Tipo: Resultados Dimensión: Eficacia Frecuencia: Anual Sentido: Ascendente Unidad de medida: Tasa Meta Anual: 100 Línea Base: 90</p>	<p>Registro administrativos de convenios, generados por la Secretaría del Campo a través de sus subsecretarías</p>	<p>Los municipios e instituciones que celebran convenios, orientan adecuadamente el destino de los recursos</p>
<p>Componente Responsables: SECAMPO Dirección de Atención a Organizaciones y Grupos Prioritarios</p>	<p>C1. Programa de concurrencia con municipios, implementados</p>	<p>Nombre: Porcentaje de municipios que celebran convenios de concurrencia Definición: Mide el porcentaje de municipios que celebran convenios de concurrencia, respecto al total de municipios del Estado. Método: $(\text{Número de municipios que celebran convenios de concurrencia} / \text{Total de municipios del estado de Zacatecas}) * 100$ Tipo: Proceso Dimensión: Eficacia Frecuencia: Trimestral Sentido: Ascendente Unidad de medida: Porcentaje Meta Anual: 100 Línea Base: 90</p>	<p>Registro administrativos de convenios de concurrencia, generados por la Subsecretaría de Desarrollo Rural</p>	<p>Los municipios manifiestan interés para convertir la concurrencia de recursos para proyectos con el Estado</p>
<p>Actividad</p>	<p>C1 A1. Entrega de Apoyos para Proyectos convenios</p>	<p>Nombre: Porcentaje de entrega de apoyos para el desarrollo de proyectos convenios Definición: Mide el porcentaje de apoyos entregados para el desarrollo de proyectos convenios, respecto al total de apoyos programados. Método: $(\text{Número de apoyos entregados, para el desarrollo de proyectos convenios} / \text{Total de apoyos programados para el desarrollo de proyectos convenios}) * 100$ Tipo: Proceso Dimensión: Eficacia Frecuencia: Trimestral Sentido: Ascendente Unidad de medida: Porcentaje Meta Anual: 100 Línea Base: 90</p>	<p>Registro administrativos de convenios de concurrencia, generados por la Subsecretaría de Desarrollo Rural</p>	<p>Existe demanda de apoyos por parte de la beneficiarios</p>

<p>Actividad</p> <p>C1 A2 A2.- Comprobación de recursos y aportaciones entregados</p>	<p>Nombre: Porcentaje de comprobación de entrega de recursos Definición: Mide el porcentaje de comprobación de recursos ejercidos a través de la entrega de apoyos para proyectos productivos convertidos Método: (Monto de recursos de apoyos para proyectos productivos convertidos, que concluyen el proceso de comprobación de recursos / Monto total de recursos ejercidos en apoyos para proyectos productivos convertidos) * 100 Tipo: Proceso Dimensión: Economía Frecuencia: Semestral Sentido: Ascendente Unidad de Medida: Porcentaje Meta Anual: 100 Línea Base: 100</p>	<p>Registro administrativo de convenios de concurrencia, generados por la Subsecretaría de Desarrollo Rural</p> <p>Existe demanda de apoyos por parte de los beneficiarios</p>
<p>Componente Responsables: SECAMPO Subsecretaría de Desarrollo Rural</p> <p>C2. Convenios diversos implementados</p>	<p>Nombre: Porcentaje de Convenios diversos implementados Definición: Mide el porcentaje de convenios diversos implementados, con respecto al total de convenios programados Método: (Número de convenios diversos implementados / Total de convenios programados) * 100 Tipo: Proceso Dimensión: Eficacia Frecuencia: Anual Sentido: Ascendente Unidad de Medida: Porcentaje Meta Anual: 100 Línea Base: 100</p>	<p>Registro administrativo de convenios, generados por la Secretaría del Campo a través de sus subsecretarías</p> <p>Existen condiciones e interés para la celebración de convenios</p>
<p>Actividad</p> <p>C2 A1 A1. Celebración de convenios de vinculación con las instituciones educativas, implementados</p>	<p>Nombre: Porcentaje de Convenios diversos de vinculación con las instituciones educativas implementados Definición: Mide el porcentaje de convenios diversos implementados, con respecto al total de convenios programados Método: (Número de convenios diversos implementados / Total de convenios programados) * 100 Tipo: Proceso Dimensión: Eficacia Frecuencia: Anual Sentido: Ascendente Unidad de Medida: Porcentaje Meta Anual: 100 Línea Base: 0</p>	<p>Registro administrativo de convenios de concurrencia, generados por la Subsecretaría de Desarrollo Rural</p> <p>Existen condiciones e interés para la celebración de convenios</p>

<p>Actividad</p> <p>C2 A2. Celebración de Convenios para la Contratación de Técnicos para la Reactivación del Extensivismo</p>	<p>C2 A2. Celebración de Convenios para la Contratación de Técnicos para la Reactivación del Extensivismo</p>	<p>Nombre: Porcentaje de Convenios para la contratación de técnicos para la reactivación del extensivismo implementados Definición: Mide el porcentaje de convenios diversos implementados para la contratación de técnicos, con respecto al total de convenios programados Método: (Número de convenios diversos implementados / Total de convenios programados) * 100 Tipo: Proceso Dimensión: Eficacia Frecuencia: Anual Sentido: Ascendente Unidad de Medida: Porcentaje Meta Anual: 100 Línea Base: 0</p>	<p>Registro administrativos de convenios generados por la Subsecretaría de Desarrollo Rural</p> <p>Existen condiciones e interés para la celebración de convenios</p>
<p>Actividad</p> <p>C2 A3. Celebración de convenios para el diagnóstico de la agricultura protegida.</p>	<p>C2 A3. Celebración de convenios para el diagnóstico de la agricultura protegida.</p>	<p>Nombre: Porcentaje de convenios para diagnóstico de productividad en el campo. Definición: Mide el porcentaje de implementación de convenios de diagnóstico, con respecto al total de convenios programados Método: (Número de convenios de diagnóstico implementados / Total de convenios de diagnóstico programados) * 100 Tipo: Producto Dimensión: Eficacia Frecuencia: Anual Sentido: Ascendente Unidad de Medida: Porcentaje Meta Anual: 100 Línea Base: 0</p>	<p>Registro administrativos de convenios generados por la Subsecretaría de Desarrollo Rural</p> <p>Existen condiciones e interés para la celebración de convenios</p>
<p>Actividad</p> <p>C2 A4. Celebración de convenio para adquisición de maquinaria, equipo y reparación de tractores</p>	<p>C2 A4. Celebración de convenio para adquisición de maquinaria, equipo y reparación de tractores</p>	<p>Nombre: Porcentaje de maquinaria, equipo y reparación de tractores entregado a través de convenio Definición: Mide el porcentaje de maquinaria equipo y reparación de tractores entregado respecto a la maquinaria, equipo y reparación de tractores programados para entregar mediante convenios. Método: (Número de maquinaria equipo y reparación de tractores entregado / Número de maquinaria, equipo y reparación de tractores programados) * 100 Tipo: Resultado Dimensión: Eficacia Frecuencia: Trimestral Sentido: Ascendente Unidad de Medida: Porcentaje Meta Anual: 100 Línea Base: 0</p>	<p>Registro administrativos de convenios generados por la Subsecretaría de Desarrollo Rural</p> <p>Existen condiciones e interés para la celebración de convenios</p>

<p>Actividad</p>	<p>C2 A5 A5. Celebración de convenios para brindar Crédito Ganadero a la Palabra</p>	<p>Nombre: Porcentaje de cabezas de ganado entregadas a través de convenio para otorgar crédito ganadero. Definición: Mide el porcentaje cabezas de ganado entregadas a través de convenio para otorgar crédito ganadero respecto a las programadas para entregar. Método: { No. de créditos otorgados / No. de créditos programados } * 100 Tipo: Resultados Dimensión: Eficacia Frecuencia: Trimestral Sentido: Ascendente Unidad de Medida: Porcentaje Meta Anual: 100 Línea Base: 0</p>	<p>Registros administrativos de la SECAMPO, disponibles en la Subsecretaría de Ganadería</p>	<p>Existen condiciones e interés para la celebración de convenios</p>
<p>Componente Responsables: SECAMPO Subsecretaría de Ganadería</p>	<p>C3 C3. Convenios con organismos federales realizados</p>	<p>Nombre: Porcentaje de Convenios con organismos federales realizados Definición: Mide el porcentaje de convenios con organismos federales realizados, con respecto al total de convenios programados Método: { Numero de convenios con organismos federales implementados / Total de convenios programados } * 100 Tipo: Proceso Dimensión: Eficacia Frecuencia: Anual Sentido: Ascendente Unidad de Medida: Porcentaje Meta Anual: 100 Línea Base: 0</p>	<p>Registro administrativos de convenios, generados por la Secretaría del Campo a través de sus subsecretarías</p>	<p>Existen condiciones e interés para la celebración de convenios</p>
<p>Actividad</p>	<p>C3 A1 A1. Celebración de convenios de Sanidad e Inocuidad Agropecuaria y Acuicola</p>	<p>Nombre: Porcentaje de Convenios diversos de sanidad agropecuaria y acuicola Definición: Mide el porcentaje de implementación de convenios diversos de sanidad agropecuaria y acuicola, con respecto al total de convenios programados Método: { número de convenios diversos de sanidad agropecuaria y acuicola implementados / Total de convenios programados } * 100 Tipo: Proceso Dimensión: Eficiencia Frecuencia: Anual Sentido: Ascendente Unidad de Medida: Porcentaje Meta Anual: 100 Línea Base: 0</p>	<p>Registro administrativos de convenios, generados por la Subsecretaría de Ganadería</p>	<p>Existen condiciones e interés para la celebración de convenios</p>

<p>Componente Responsables: SECAMPO Subsecretaría de Agricultura</p>	<p>C4 C4. Convenios agrícolas implementados</p>	<p>Nombre: Porcentaje de Convenios agrícolas implementados Definición: Mide el porcentaje de convenios agrícolas implementados, con respecto al total de convenios agrícolas programados Método: (Número de convenios agrícolas implementados / Total de convenios programados) * 100 Tipo: Proceso Dimensión: Eficacia Frecuencia: Anual Sentido: Ascendente Unidad de Medida: Porcentaje Meta Anual: 100 Línea Base: 0</p>	<p>Registro administrativo de la Subsecretaría de Agricultura</p>	<p>Existen condiciones e interés para la celebración de convenios</p>
<p>Actividad</p>	<p>C4 A.1. Celebración de convenios para otorgar Crédito Agrícola</p>	<p>Nombre: Porcentaje de entrega de créditos agrícolas Definición: Mide el porcentaje de créditos otorgados, respecto al total de créditos programados Método: (Número de créditos otorgados / Total de créditos programados) * 100 Tipo: Proceso Dimensión: Eficacia Frecuencia: Anual Sentido: Ascendente Unidad de Medida: Porcentaje Meta Anual: 100 Línea Base: 0</p>	<p>Registro administrativo de la Subsecretaría de Agricultura</p>	<p>Existen demanda de créditos por parte de los productores</p>
<p>Componente Responsables: SECAMPO Subsecretaría de Agronegocios y competitividad</p>	<p>C5 C5. Convenios para el desarrollo de la productividad agroalimentaria implementados</p>	<p>Nombre: Porcentaje de Convenios para el desarrollo de la productividad agroalimentaria implementados Definición: Mide el porcentaje de implementación de convenios para el desarrollo de la productividad agroalimentaria implementados, con respecto al total de convenios programados Método: (Número de convenios para el desarrollo de la productividad agroalimentaria implementados / Total de convenios programados) * 100 Tipo: Proceso Dimensión: Eficacia Frecuencia: Anual Sentido: Ascendente Unidad de Medida: Porcentaje Meta Anual: 100 Línea Base: 0</p>	<p>Registros administrativos de la Subsecretaría de Agronegocios y Competitividad.</p>	<p>Existen condiciones e interés para la celebración de convenios</p>

<p>Actividad</p> <p>C5 A1 Celebración de convenios para la productividad agroalimentaria, implementados</p>	<p>Nombre: Porcentaje de celebración de convenios para el desarrollo de la productividad agroalimentaria implementados Definición: Mide el porcentaje de convenios implementados para el desarrollo de la productividad agroalimentaria, respecto al total de convenios para el desarrollo de la productividad agroalimentaria programados Método: { número de convenios para la productividad agroalimentaria implementados / Total de convenios para el desarrollo de la productividad programados } * 100 Tipo: Proceso Dimensión: Eficacia Frecuencia: Anual Sentido: Ascendente Unidad de Medida: Porcentaje Meta Anual: 100 Linea Base: 0</p>	<p>Registros administrativos de la Subsecretaría de Agronegocios y Competitividad.</p>	<p>Existen condiciones e interés para la celebración de convenios</p>
<p>Componente Responsables: SECAMPO Subsecretaría para la Conservación de Suelos y Agua</p> <p>C6 C6. Convenios para el sector Hidrico</p>	<p>Nombre: Porcentaje de Convenios para el sector hidrico Definición: Mide el porcentaje de implementación de convenios para el sector hidrico, con respecto al total de convenios programados Método: { Número de convenios para el sector hidrico realizados / Total de convenios del sector hidrico programados } * 100 Tipo: Proceso Dimensión: Eficacia Frecuencia: Anual Sentido: Ascendente Unidad de Medida: Porcentaje Meta Anual: 100 Linea Base: 0</p>	<p>Registros administrativos de la Subsecretaría para la Conservación de Suelo y Agua</p>	<p>Existen condiciones e interés para la celebración de convenios</p>
<p>Actividad</p> <p>C6 A1 Celebración de convenios para la realización de estudios integrales del agua de tipo hidrogeológico y/o hidrologico</p>	<p>Nombre: Porcentaje de Convenios para la realización de estudios integrales del agua de tipo hidrogeológico y/o hidrologico Definición: Mide el porcentaje de convenios para la realización de estudios integrales del agua de tipo hidrogeológico y/o hidrologico con respecto al total de convenios programados Método: { Número de convenios implementados / Total de convenios programados } * 100 Tipo: Proceso Dimensión: Eficacia Frecuencia: Anual Sentido: Ascendente Unidad de Medida: Porcentaje Meta Anual: 100 Linea Base: 0</p>	<p>Registros administrativos generados por la Subsecretaría para la Conservación de Suelo y Agua</p>	<p>Existen condiciones e interés para la celebración de convenios</p>

<p>Actividad</p> <p>C6 A2. Celebración de convenios para la entrega de apoyos para infraestructura hidroagrícola en distritos y unidades de riego</p>	<p>Nombre: Porcentaje de Convenios para la entrega de apoyos para infraestructura hidroagrícola en distritos y unidades de riego Definición: Mide el porcentaje de convenios para la entrega de apoyos para infraestructura hidroagrícola en distritos y unidades de riego, con respecto al total de convenios programados / Total de convenios programados) * 100 Tipo: Proceso Dimensión: Eficacia Frecuencia: Anual Sentido: Ascendente Unidad de Medida: Porcentaje Meta Anual: 100 Línea Base: 0</p>	<p>Registros administrativos de la Subsecretaría para la Conservación de Suelo y Agua</p> <p>Existen condiciones e interés para la celebración de convenios</p>
<p>Actividad</p> <p>C6 A3. Celebración de convenios para la entrega de apoyos a Consejos de Cuencas y/o Comités Técnicos de Aguas Subterráneas (COTAS)</p>	<p>Nombre: Porcentaje de Convenios convenios para la entrega de apoyos a Consejos de Cuencas y/o Comités Técnicos de Aguas Subterráneas (COTAS) Definición: Mide el porcentaje de convenios para la entrega de apoyos a Consejos de Cuencas y/o Comités Técnicos de Aguas Subterráneas (COTAS) , con respecto al total de convenios programados Método: { (número de convenios implementados / Total de convenios programados) * 100 Tipo: Proceso Dimensión: Eficacia Frecuencia: Anual Sentido: Ascendente Unidad de Medida: Porcentaje Meta Anual: 100 Línea Base: 0</p>	<p>Registros administrativos de la Subsecretaría para la Conservación de Suelo y Agua</p> <p>Existen condiciones e interés para la celebración de convenios</p>

<p>Actividad</p>	<p>C8 A4</p> <p>A4. Celebración de convenios para la entrega de apoyos a la instalación de equipos de bombeo (rehabilitación, modernización y tecnificación de pozos agrícolas)</p>	<p>Nombre: Porcentaje de Convenios convenios para la entrega de apoyos a la instalación de equipos de bombeo (rehabilitación, modernización y tecnificación de pozos agrícolas)</p> <p>Definición: Mide el porcentaje de convenios para la entrega de apoyos a la instalación de equipos de bombeo (rehabilitación, modernización y tecnificación de pozos agrícolas) con respecto al total de convenios programados</p> <p>Método: (Número de convenios diversos / Total de convenios programados) * 100</p> <p>Tipo: Proceso</p> <p>Dimensión: Eficacia</p> <p>Frecuencia: Anual</p> <p>Sentido: Ascendente</p> <p>Unidad de Medida: Porcentaje</p> <p>Meta Anual: 100</p> <p>Lines Base: 0</p>	<p>Registros administrativos de la Subsecretaría para la Conservación de Suelo y Agua</p>	<p>Existen condiciones e interés para la celebración de convenios</p>
------------------	---	---	---	---



COORDINACIÓN ESTATAL DE PLANEACIÓN
PLANEACIÓN
 ESTADO DE ZACATECAS
Coordinación Estatal de Planeación
Dirección de Planeación
Dependencia: Secretaría del Campo
Reporte: Matriz de Indicadores
Programa Presupuestario 2022

Matriz de Indicadores para Resultados (MIR) – Programa Presupuestario 2022

DATOS DEL PROGRAMA PRESUPUESTARIO

Nombre: 5. Programa de Rescate Hídrico para el campo zacatecano
PPs: 43
Dependencia o Entidad Responsable: Secretaría del Campo
Nombre del titular: LIC. JESÚS PADILLA ESTRADA

ALINEACIÓN

Plan Nacional de Desarrollo 2019 - 2024: Plan Estatal de Desarrollo 2022-2027
Eje: 3 - Economía
Principio Rector: 3 Ecosistema Socioeconómico Sólido e Inklusivo
Política Pública: 1 Dignidad para el campo
Tipo de Programa: Estratégico Ordinario

CLASIFICACIÓN FUNCIONAL

Finalidad: Desarrollo Económico
Función: Agropecuaria, Silvicultura, Pesca y Caza
Subfunción: Hidroagrícola
S - Sujetos a Reglas de Operación

CLASIFICACIÓN PROGRAMÁTICA

Resultados

Nivel	Objetivos	Indicadores	Medios de Verificación	Supuestos
Fin	Contribuir al Desarrollo Económico mediante el impulso eficiente del agua para el desarrollo de actividades agropecuarias	<p>Denominación - Método de cálculo - Tipo- Dimensión-Frecuencia - Sentido - Meta Anual</p> <p>Nombre: Tasa de Variación del PIB Estatal de las actividades primarias Definición: Mide la variación en el PIB Estatal generado en las actividades primarias, respecto al año inmediato anterior Método: $(\frac{\text{PIBE de las actividades primarias en el año 2021}}{\text{PIBE de las actividades primarias en el año 2020}} - 1) \cdot 100$ Tipo: Impacto Dimensión: Eficacia Frecuencia: Anual Sentido: Ascendente Unidad de Medida: Tasa Meta Anual: -1 Línea Base: -2</p>	<p>Sistema de Cuentas Nacionales, INEGI</p>	Las condiciones macro-económicas mantienen un entorno favorable

<p>Propósito</p> <p>El sector agropecuario del Estado de Zacatecas eleva su productividad mediante el uso eficiente del agua</p>	<p>Nombre: Porcentaje de apoyos a beneficiarios para el incremento de la productividad Definición: Mide el número de apoyos a productores beneficiados para el incremento de la productividad, respecto al total de apoyos programados por beneficiar. Método: $((\text{Número de apoyos entregados a beneficiarios para el incremento a la productividad} / \text{Total de apoyos programados por beneficiar}) - 1) * 100$ Tipo: Producto Dimensión: Eficacia Frecuencia: Anual Sentido: Ascendente Unidad de Medida: Porcentaje Meta Anual: 100 Línea Base: 100</p>	<p>Estadísticas agropecuarias generadas por el SIAP (SECAMPO-SADER). Censos Agropecuarios y INEGI</p>	<p>Condiciones de actividades agropecuarias estables</p>	
<p>Componente Responsables: SECAMPO</p> <p>Dirección de Agua</p>	<p>C1 C1.- Tecnicación de áreas de riego, entregado</p>	<p>Nombre: Porcentaje de apoyos entregados para la tecnicación de áreas de riego. Definición: Mide el porcentaje de apoyos a productores beneficiados con la tecnicación de áreas de riego. Método: $(\text{Número de apoyos entregados para la tecnicación de áreas de riego} / \text{Total de apoyos programados para entregar}) * 100$ Tipo: Producto Dimensión: Eficacia Frecuencia: Trimestral Sentido: Ascendente Unidad de Medida: Porcentaje Meta Anual: 100 Línea Base: 100</p>	<p>Expedientes, bases de datos, registro fotográfico, registros administrativos de la Subsecretaría para la Conservación de Suelo y Agua</p>	<p>Los productores dan buen uso de los apoyos para aumentar la productividad mediante el uso eficiente del agua.</p>
<p>Actividad</p>	<p>C1 A1 A1.- Entrega de apoyo para infraestructura y/o tubería de conducción</p>	<p>Nombre: Porcentaje de entrega de apoyos para infraestructura y/o tubería de conducción Definición: Mide el porcentaje de entrega de apoyos para infraestructura y/o tubería de conducción, respecto a las programadas Método: $(\text{número de apoyos entregados} / \text{total de apoyos programados}) * 100$ Tipo: Producto Dimensión: Eficacia Frecuencia: Trimestral Sentido: Ascendente Unidad de Medida: Porcentaje Meta Anual: 100 Línea Base: 100</p>	<p>Expedientes, bases de datos, registro fotográfico, registros administrativos de la Subsecretaría para la Conservación de Suelo y Agua</p>	<p>Existe demanda de apoyos por parte de la población objetivo</p>

<p>Actividad</p>	<p>C:1 A:2 A2.- Comprobación de los apoyos, entregados</p>	<p>Nombre: Porcentaje de comprobación de entrega de recursos Definición: Mide el porcentaje de comprobación de recursos ejercidos a través de la entrega de apoyos para infraestructura y/o tubería de conducción. Método: (Monto de recursos de apoyos para infraestructura, que concluyen el proceso de comprobación de recursos / Monto de recursos ejercidos en apoyos para infraestructura) * 100 Tipo: Proceso Dimensión: Economía Frecuencia: Trimestral Sentido: Ascendente Unidad de Medida: Porcentaje Meta Anual: 100 Lines Base: 0</p>	<p>Expedientes, bases de datos, registro fotográfico, registros administrativos de la Subsecretaría para la Conservación de Suelo y Agua</p>	<p>Los beneficiarios integran de manera adecuada, sus expedientes de comprobación</p>
------------------	--	--	--	---



COORDINACIÓN ESTATAL DE PLANEACIÓN
PLANEACIÓN
 ESTADO DE ZACATECAS

Coordinación Estatal de Planeación
Dirección de Planeación
 Dependencia: Secretaría del Campo
 Reporte: Matriz de Indicadores
Programa Presupuestario 2022

Matriz de Indicadores para Resultados (MIR) – Programa Presupuestario 2022.

DATOS DEL PROGRAMA PRESUPUESTARIO

Nombre: 6 Programa de Fomento para la Reactivación Rural **PPs:** 44 **Dependencia o Entidad Responsable:** Secretaría del Campo **Nombre del titular:** LIC. JESUS PADILLA ESTRADA

ALINEACIÓN

Plan Nacional de Desarrollo 2019 – 2024 Plan Estatal de Desarrollo 2022-2027 Tipo de Programa
Eje: 3 – Economía **Principio Rector:** 3 Ecosistema Socioeconómico Sólido e Inclusivo **Institucional Sustantivo**
Política Pública: 1 Dignidad para el campo

CLASIFICACIÓN FUNCIONAL

Finalidad: Desarrollo Económico Función: Agropecuaria, Silvicultura, Pesca y Caza Subfunción: Agropecuaria F - Promoción y fomento

CLASIFICACIÓN PROGRAMÁTICA

Resultados		Resultados	
Nivel	Objetivos	Indicadores	Supuestos
Fin	Contribuir al desarrollo económico mediante el fomento a las actividades primarias en beneficio de productores del campo	<p>Denominación - Método de cálculo - Tipo-Dimensión-Frecuencia - Sentido - Meta Anual</p> <p>Nombre: Tasa de Variación del PIBE de las actividades primarias Definición: Mide la variación en el Producto Interno Bruto Estatal generado en las actividades primarias, respecto al año inmediato anterior Método: $(PIBE \text{ de las actividades primarias en el año } t - PIBE \text{ de las actividades primarias en el año } t-1) / t - 100$ Tipo: Impacto Dimensión: Etcacia Frecuencia: Anual Sentido: Ascendente Unidad de Medida: Tasa Meta Anual: -1 Línea Base: -2</p>	<p>Medios de Verificación</p> <p>Sistema de cuentas nacionales, INEGI, https://www.inegi.org.mx/</p> <p>Las condiciones macroeconómicas mantienen un entorno favorable</p>

<p>Propósito</p>	<p>El Estado de Zacatecas genera instrumentos adecuados para el fomento de la actividad agropecuaria</p>	<p>Nombre: Porcentaje de implementación de instrumentos para el fomento de la oferta agropecuaria Definición: Mide el porcentaje de implementación de instrumentos para el fomento de la oferta agropecuaria, respecto al total de instrumentos programados Método: $(\{ \text{Número de instrumentos implementados para el fomento de la oferta agropecuaria} / \text{Número de instrumentos programados para el fomento de la oferta agropecuaria} \} * 100)$ Tipo: Resultados Dimensión: Eficacia Frecuencia: Trimestral Sentido: Ascendente Unidad de Medida: Porcentaje Meta Anual: 100 Línea Base: 0</p>	<p>Listas de asistencia, evidencia fotográfica y registros administrativos de la Subsecretaría de Agronegocios y Competitividad</p>	<p>Los productores y organizaciones hacen uso de los instrumentos de fomento</p>
<p>Componente Responsables: SECAMPO Subsecretaría de Agronegocios y competitividad</p>	<p>C.1 Fomento a la comercialización de productos agroalimentarios otorgados</p>	<p>Nombre: Porcentaje de apoyos a la comercialización de productos agroalimentarios otorgados Definición: Mide el porcentaje de apoyos a la comercialización de productos agroalimentarios otorgados / Número de apoyos para la comercialización de productos agroalimentarios programados $* 100$ Tipo: Resultados Dimensión: Eficacia Frecuencia: Anual Sentido: Ascendente Unidad de Medida: Porcentaje Meta Anual: 100 Línea Base: 0</p>	<p>Listas de asistencia, evidencia fotográfica y registros administrativos de la Subsecretaría de Agronegocios y Competitividad</p>	<p>Existen productos para promover la oferta comercial agropecuaria del Estado</p>

<p>Actividad</p>	<p>C1 A1. Entrega de apoyo para la realización de expos, ferias, reuniones, coloquios, capacitaciones, difusión y elaboración de catálogo de productos y proveedores de productos agroalimentarios.</p>	<p>Nombre: Porcentaje de entrega de apoyos para la para la realización de expos, ferias, reuniones, coloquios, capacitaciones, difusión y elaboración de catálogo de productos y proveedores de productos agroalimentarios. Definición: Mide el Porcentaje de apoyo entregados para la realización de expos, ferias, reuniones, coloquios, capacitaciones, difusión y elaboración de catálogo de productos y proveedores de productos agroalimentarios con respecto a los solicitados Método: (Número apoyos para la realización de expos, ferias, reuniones, coloquios, capacitaciones, difusión y elaboración de catálogo de productos y proveedores de productos agroalimentarios entregados / Número de apoyos solicitados) * 100 Tipo: Resultados Dimensión: Eficacia Frecuencia: Trimestral Sentido: Ascendente Unidad de Medida: Porcentaje Meta Anual: 100 Línea Base: 0</p>	<p>Listas de asistencia, evidencia fotográfica y registros administrativos de la Subsecretaría de Agronegocios y Competitividad</p>	<p>Profesionistas aprovechan la certificación para apoyar a las mujeres y jóvenes en vulnerabilidad</p>
------------------	---	--	---	---



COORDINACIÓN ESTATAL DE PLANEACIÓN
ESTADO DE ZACATECAS
Programa Presupuestario 2022

Matriz de Indicadores para Resultados (MIR) – Programa Presupuestario 2022

DATOS DEL PROGRAMA PRESUPUESTARIO

Nombre: 7. Programa de Servicios para la Reactivación Rural **PPs:** 45 **Dependencia o Entidad Responsable:** Secretaría del Campo **Nombre del titular:** LIC. JESUS PADILLA ESTRADA

ALINEACIÓN

Plan Nacional de Desarrollo 2019 - 2024: Plan Estatal de Desarrollo 2022-2027 **Tipo de Programa:** Institucional Sustantivo

Principio Rector: 3 Ecosistema Socioeconómico Sólido e Inklusivo
Política Pública: 1 Dignidad para el campo

CLASIFICACIÓN FUNCIONAL

Finalidad: Desarrollo Económico **Función:** Agropecuaria, Silvicultura, Pesca y Caza **Subfunción:** Agropecuaria **CLASIFICACIÓN PROGRAMÁTICA:** E - Prestación de Servicios Públicos

Resultados

Nivel	Objetivos	Indicadores	Medios de Verificación	Supuestos
Fin	Contribuir al desarrollo económico mediante la prestación de servicios para mejorar la productividad del campo	<p>Denominación - Método de cálculo - Tipo-Dimensión-Frecuencia - Sentido - Meta Anual</p> <p>Nombre: Tasa de Variación del PIBE estatal de las actividades primarias Definición: Mide la variación en el Producto Interno Bruto Estatal generado en las actividades primarias, respecto al año inmediato anterior Método: (PIBE de las actividades primarias en el año 2020 / PIBE de las actividades primarias en el año 2019) * 100 Tipo: Impacto Dimensión: Eficacia Frecuencia: Anual Sentido: Ascendente Unidad de Medida: Tasa Meta Anual: 100 Línea Base: 80</p>	<p>Agropecuaria</p> <p>https://www.inegi.org.mx/temas/pibov/</p>	Las condiciones macroeconómicas mantienen un entorno favorable

<p>Propósito</p>	<p>Los productores agropecuarios encuentran en el Estado, servicios de calidad para la mejora de las condiciones de producción</p>	<p>Nombre: Porcentaje de productores y usuarios atendidos Definición: Mide el porcentaje de usuarios atendidos Método: (Número de servicios de usuarios atendidos / Número de usuarios programados en servicios) * 100 Tipo: Resultados Dimensión: Eficacia Frecuencia: Anual Sentido: Ascendente Unidad de Medida: Porcentaje Meta Anual: 100 Línea Base: 30</p>	<p>Existe suficiencia de recursos para la puesta en marcha de los programas</p>
<p>Componente Responsables: SECAMPO Subsecretaría de Ganadería</p>	<p>C1 C.1. Servicios para el fomento de la actividad de la producción ganadera</p>	<p>Nombre: Porcentaje de productores y usuarios atendidos con el servicios de fomento a la producción ganadera. Definición: Mide el porcentaje de productores y usuarios atendidos con servicios de fomento respecto a los programados para atender. Método: (Número de productores y usuarios atendidos con servicios de fomento a la producción ganadera / Número de usuarios programados para atender) * 100 Tipo: Resultados Dimensión: Eficacia Frecuencia: Anual Sentido: Constante Unidad de Medida: Porcentaje Meta Anual: 100 Línea Base: 100</p>	<p>Los ganaderos hacen correcto uso de los apoyos del programa para mejorar su productividad</p>
<p>Actividad</p>	<p>C1 A.1. Provisión de guías para la movilización de ganado</p>	<p>Nombre: Porcentaje de prestación de servicio en la entrega del documento de guía de tránsito Definición: Mide el porcentaje de entrega del documento de guía de tránsito Método: ((Número de entrega del documento de guía de tránsito en el año t / Número de entrega del documento de guía de tránsito en el año t-1) - 1) * 100 Tipo: Proceso Dimensión: Eficacia Frecuencia: Trimestral Sentido: Ascendente Unidad de Medida: Porcentaje Meta Anual: 100 Línea Base: 100</p>	<p>Los ganaderos hacen correcto uso de los apoyos del programa para mejorar su productividad</p>

<p>Actividad</p>	<p>C1 A2. Implementación de proyecto especial de movilización Pecuaria</p>	<p>Nombre: Porcentaje de supervisiones realizadas Definición: Mide el porcentaje de supervisiones realizadas respecto al número de supervisiones programadas Método: (Número de supervisiones realizadas / Número de supervisiones programadas) * 100 Tipo: Resultados Dimensión: Eficacia Frecuencia: Trimestral Sentido: Ascendente Unidad de Medidas: Porcentaje Meta Anual: 100 Línea Base: 0</p>	<p>Registros administrativos de la SECAMPO, disponibles en la subsecretaría de ganadería</p>	<p>Los ganaderos hacen correcto uso de los apoyos del programa para mejorar su productividad</p>
<p>Componente Responsables: SECAMPO Departamento de Desarrollo Acuicola</p>	<p>C2 C2. Servicios prestados para fomentar la producción de crías de Peces (Centro Acuicola)</p>	<p>Nombre: Porcentaje de productores acuícolas atendidos Definición: Mide el porcentaje de productores acuícolas atendidos, respecto al número de productores acuícolas programados para su atención Método: (Número de productores acuícolas atendidos / Número de productores acuícolas programados para su atención) * 100 Tipo: Producto Dimensión: Eficacia Frecuencia: Trimestral Sentido: Ascendente Unidad de Medidas: Porcentaje Meta Anual: 100 Línea Base: 59</p>	<p>Registros administrativos generados por la secretaria del Campo a través de la subsecretaría de Desarrollo Rural</p>	<p>Los productores demandan la prestación del servicio</p>
<p>Actividad</p>	<p>C2 A1 A1.1. Producción de crías de tilapia</p>	<p>Nombre: Porcentaje de crías de tilapia producidas en un mes Definición: Mide el porcentaje de crías de tilapia producidas al mes, con respecto al total de crías de tilapia programadas Método: (Número de crías de tilapia producidas al mes / 12 meses del año) * 100 Tipo: Proceso Dimensión: Eficacia Frecuencia: Trimestral Sentido: Ascendente Unidad de Medidas: Porcentaje Meta Anual: 71 Línea Base: 59</p>	<p>Registros administrativos generados por la secretaria del Campo a través de la subsecretaría de Desarrollo Rural</p>	<p>Los productores demandan la prestación del servicio</p>

<p>Actividad</p> <p>C2 A2 - Comprobación de recursos y aportaciones entregados</p>	<p>Nombre: Porcentaje de comprobación de entrega de recursos Definición: Mide el porcentaje de comprobación de recursos ejercidos a través de la entrega de apoyos Método: (Orto de recursos de apoyos que concluyen el proceso de comprobación de recursos / Monto de recursos ejercidos en apoyos) * 100 Tipo: Proceso Dimensión: Eficacia Frecuencia: Semestral Sentido: Ascendente Unidad de Medida: Porcentaje Meta Anual: 100 Línea Base: 100</p>	<p>Registros administrativos generados por la secretaria del Campo a través de la subsecretaría de Desarrollo Rural</p> <p>Los beneficiarios integran correctamente sus expedientes para la comprobación de recursos.</p>
<p>Componente Responsables: SECAMPO Departamento de Desarrollo Forestal</p> <p>C3 C3. Servicios para fomentar la plantación de arboles forestales (VIVERO)</p>	<p>Nombre: Porcentaje de servicios forestales por usuario atendidos Definición: Mide el porcentaje de servicios forestales prestados, respecto al número de usuarios atendidos Método: (Número de servicios forestales atendidos / Número de servicios forestales programados) * 100 Tipo: Producto Dimensión: Eficacia Frecuencia: Trimestral Sentido: Ascendente Unidad de Medida: Porcentaje Meta Anual: 94 Línea Base: 80</p>	<p>Registros administrativos generados por la secretaria del Campo a través de la subsecretaría de Desarrollo Rural</p> <p>Los productores demandan la prestación del servicio</p>
<p>Actividad</p> <p>C3 A1 Servicios para fomentar la plantación de arboles forestales (vivero)</p>	<p>Nombre: Porcentaje de ciudadanos atendidos en viveros forestales Definición: Mide el porcentaje de ciudadanos atendidos en viveros forestales, respecto al total ciudadanos programados para atender. Método: (Número de ciudadanos atendidos en viveros forestales / úmero ciudadanos programados para atender en viveros forestales) * 100 Tipo: Proceso Dimensión: Eficacia Frecuencia: Trimestral Sentido: Ascendente Unidad de Medida: Porcentaje Meta Anual: 84 Línea Base: 77</p>	<p>Registros administrativos generados por la secretaria del Campo a través de la subsecretaría de Desarrollo Rural</p> <p>Los productores demandan la prestación del servicio</p>

<p>Actividad</p>	<p>C3 A2 A2. Entrega de arboles forestales para reforestación de predios</p>	<p>Nombre: Porcentaje de entrega de árboles forestales para reforestación de predios Definición: Mide el porcentaje de entrega de árboles forestales para reforestación de predios, respecto al total árboles forestales programados para entregar. Método: { Número de arboles forestales entregados / Número de arboles forestales programados } * 100 Tipo: Proceso. Dimensión: Eficacia Frecuencia: Trimestral Sentido: Ascendente Unidad de Medida: Porcentaje Meta Anual: 100 Línea Base: 88</p>	<p>Registros administrativos generados por la secretaría del Campo a través de la subsecretaría de Desarrollo Rural</p>	<p>Los productores demandan la prestación del servicio</p>
<p>Componente Responsables: SECAMPO Dirección de Maquinaria Pesada</p>	<p>C4 C4. Servicios de Conservación y Cosecha de Agua (Maquinaria Pesada)</p>	<p>Nombre: Porcentaje de usuarios atendidos con servicios de conservación y cosecha de agua Definición: Mide el porcentaje de usuarios atendidos con servicios de conservación y cosecha de agua respecto a los programados Método: { Número de usuarios atendidos con servicios de conservación y cosecha de agua / Número de usuarios programados } * 100 Tipo: Producto Dimensión: Eficacia Frecuencia: Trimestral Sentido: Ascendente Unidad de Medida: Porcentaje Meta Anual: 80 Línea Base: 41</p>	<p>Registros administrativos generados por la secretaría del Campo a través de la subsecretaría de Desarrollo Rural</p>	<p>Los productores demandan la prestación del servicio</p>
<p>Actividad</p>	<p>C4 A1 A1. Rehabilitación de bordos, perforación de pozos</p>	<p>Nombre: Porcentaje de rehabilitación de bordos y perforación de pozos Definición: Mide el porcentaje de rehabilitación de bordos y perforación de pozos realizadas, respecto a las programadas. Método: { Número de rehabilitaciones y perforaciones de pozos realizadas / Número de programadas } * 100 Tipo: Resultados Dimensión: Eficacia Frecuencia: Trimestral Sentido: Ascendente Unidad de Medida: Porcentaje Meta Anual: 100 Línea Base: 81</p>	<p>Registros administrativos generados por la secretaría del Campo a través de la subsecretaría de Desarrollo Rural</p>	<p>Los productores demandan la prestación del servicio</p>

<p>Actividad</p> <p>C4 A2. Mejoramiento de tierras y habilitación de caminos sacacosecha</p>	<p>Nombre: Porcentaje de mejoramiento de tierras y habilitación de caminos sacacosechas. Definición: Mide el porcentaje de mejoramiento de tierras y habilitación de caminos sacacosechas realizadas, respecto a las programadas Método: (Número de mejoramiento de tierras y habilitación de caminos sacacosechas realizadas / Número de mejoramiento de tierras y habilitación de caminos sacacosechas programadas) * 100 Tipo: Resultados Dimensión: Eficacia Frecuencia: Trimestral Sentido: Ascendente Unidad de Medida: Porcentaje Meta Anual: 20 Línea Base: 20</p>	<p>Registros administrativos generados por la secretaría del Campo a través de la subsecretaría de Desarrollo Rural</p> <p>Los productores demandan la prestación del servicio</p>
<p>Componente Responsables: SECAMPO Departamento de Desarrollo Acuicola</p> <p>C5 C5. Servicios para combatir el limo acuático de presas</p>	<p>Nombre: Porcentaje de servicios para combatir el limo acuático implementados Definición: Mide el número de servicios para combatir el limo acuático de presas implementados con respecto a los programados Método: (Número de servicios implementados / Número de servicios programados) * 100 Tipo: Resultados Dimensión: Eficacia Frecuencia: Trimestral Sentido: Ascendente Unidad de Medida: Porcentaje Meta Anual: 100 Línea Base: 92</p>	<p>Registros administrativos generados por la secretaría del Campo a través de la subsecretaría de Desarrollo Rural</p> <p>Los productores demandan la prestación del servicio</p>
<p>Actividad</p> <p>C5 A1. Trituración mecánica de limo acuático para mejorar la pesca</p>	<p>Nombre: Porcentaje de servicios de trituración mecánica prestados Definición: Mide el porcentaje de servicios de trituración mecánica para permitir labores de pesca prestados, respecto a las programadas para atender. Método: (Número de servicios de trituración mecánica prestados / Número de servicios de trituración mecánica programados) * 100 Tipo: Proceso Dimensión: Eficacia Frecuencia: Trimestral Sentido: Ascendente Unidad de Medida: Porcentaje Meta Anual: 100 Línea Base: 92</p>	<p>Registros administrativos generados por la secretaría del Campo a través de la subsecretaría de Desarrollo Rural</p> <p>Los productores demandan la prestación del servicio</p>



COORDINACIÓN ESTATAL DE PLANEACIÓN
DIRECCIÓN DE PLANEACIÓN
 Dependencia: Secretaría del Campo
 Reporte: Matriz de Indicadores
Programa Presupuestario 2022

Matriz de Indicadores para Resultados (MIR) – Programa Presupuestario 2022

DATOS DEL PROGRAMA PRESUPUESTARIO

Nombre: 8 Programa de Gestión para la reactivación del campo en el Estado de Zacatecas	PPs: 46	Dependencia o Entidad Responsable: Secretaría del Campo	Nombre del titular: LIC. JESÚS PADILLA ESTRADA
---	----------------	--	---

ALINEACIÓN

Plan Nacional de Desarrollo 2019 - 2024	Plan Estatal de Desarrollo 2022-2027	Tipo de Programa
Eje: 3 - Economía	Principio Rector: 3 Ecosistema Socioeconómico Sólido e Inclusivo	Institucional Sustantivo
	Política Pública: 1 Dignidad para el campo	

CLASIFICACIÓN FUNCIONAL

Finalidad	Función	Subfunción	CLASIFICACIÓN PROGRAMÁTICA
Desarrollo Económico		Agropecuaria, Silvicultura, Pesca y Caza	M - Apoyo al proceso presupuestario y para mejorar la eficiencia institucional
		Agropecuaria	

Resultados

Nivel	Objetivos	Indicadores	Medios de Verificación	Supuestos
Fin	Contribuir al desarrollo económico mediante la mejora a la gestión administrativa de los programas del campo	<p>Denominación - Método de cálculo - Tipo-Dimensión-Frecuencia - Sentido - Meta Anual</p> <p>Nombre: Tasa de Variación del PIBE de las actividades primarias</p> <p>Definición: mide la variación en el Producto Interno Bruto Estatal generado en las actividades primarias, respecto al año inmediato anterior.</p> <p>Método: ((PIBE de las actividades primarias en el año 2022 / PIBE de las actividades primarias en el año 2021) - 1) * 100</p> <p>Tipo: Impacto</p> <p>Dimensión: Eficacia</p> <p>Frecuencia: Anual</p> <p>Sentido: Ascendente</p> <p>Unidad de Medida: tasa</p> <p>Meta Anual: 1</p> <p>Línea Base: -2</p>	<p>Medios de Verificación</p> <p>https://www.inegi.org.mx/temas/ibpo/</p>	<p>Supuestos</p> <p>Las condiciones macroeconómicas mantienen un entorno favorable</p>

<p>Propósito</p>	<p>El sector del campo realiza una gestión por resultados</p>	<p>Nombre: Porcentaje de cumplimiento de obligaciones en materia programática y presupuestal. Definición: Avance el porcentaje de cumplimiento de obligaciones en materia programática y presupuestal por parte de la SECAMPO. Método: (Obligaciones cumplidas / Total de obligaciones) * 100 Tipo: Resultados Dimensión: Eficacia Frecuencia: Anual Sentido: Ascendente Unidad de Medida: porcentaje Meta Anual: 100 Línea Base: 0</p>	<p>Registros administrativos de la Coordinación Administrativa de la SECAMPO.</p>	<p>Existe una adecuada coordinación entre las unidades administrativas de la SECAMPO.</p>
<p>Componente Responsables: SECAMPO Secretaría Técnica</p>	<p>C1 C.1 Programas del campo coordinados</p>	<p>Nombre: Porcentaje de los programas del campo operados Definición: Mide la capacidad de la dependencia para operar los programas para el desarrollo del campo. Método: (no. de programas del campo operados / Total de programas de la SECAMPO) * 100 Tipo: Producto Dimensión: Eficacia Frecuencia: Trimestral Sentido: Ascendente Unidad de Medida: porcentaje Meta Anual: 100 Línea Base: 0</p>	<p>Registros administrativos de la Secretaría Técnica de la SECAMPO.</p>	<p>Las áreas e instituciones involucradas persiguen la coordinación para operar los programas</p>
<p>Actividad</p>	<p>C1 A.1 Coordinación interinstitucional y con otros órdenes de gobierno (Secretaría Técnica)</p>	<p>Nombre: Porcentaje de reuniones de coordinación interinstitucional realizadas. Definición: Mide el porcentaje de reuniones de coordinación interinstitucional realizadas, respecto de las programadas y solicitadas. Método: (reuniones de coordinación interinstitucional realizadas / reuniones de coordinación interinstitucional programadas y solicitadas) * 100 Tipo: Proceso Dimensión: Eficacia Frecuencia: Trimestral Sentido: Ascendente Unidad de Medida: porcentaje Meta Anual: 100 Línea Base: 0</p>	<p>Registros administrativos de la Secretaría Técnica de la SECAMPO.</p>	<p>Existe voluntad para realizar trabajos coordinados interinstitucionales.</p>

<p>Actividad</p> <p>C1 A2 A2. Atención a asuntos particulares y de agenda de la Secretaría (Secretaría Particular)</p>	<p>Nombre: Porcentaje de asuntos atendidos por el despacho Definición: Mide el porcentaje de asuntos atendidos por el despacho, respecto de los programados y solicitados Método: (Asuntos atendidos por el despacho / Asuntos programados o solicitados) * 100 Tipo: Proceso Dimensión: Eficacia Frecuencia: Trimestral Sentido: Ascendente Unidad de Medida: porcentaje Meta Anual: 100 Línea Base: 0</p>	<p>Registros administrativos de la Secretaría particular de la SECAMPO .</p> <p>Asuntos diversos que requieren intervención de la Secretaría.</p>
<p>Actividad</p> <p>C1 A3 A3. Promoción del desarrollo del Campo (Giras)</p>	<p>Nombre: Porcentaje de giras atendidas por la SECAMPO Definición: Mide el porcentaje atención a giras programadas por la SECAMPO Método: (Número de giras atendidas / Número de giras programadas) * 100 Tipo: Proceso Dimensión: Eficacia Frecuencia: Trimestral Sentido: Ascendente Unidad de Medida: porcentaje Meta Anual: 100 Línea Base: 0</p>	<p>Registros administrativos de la coordinación de Giras de la SECAMPO.</p> <p>Se mantiene la demanda de giras de trabajo.</p>
<p>Actividad</p> <p>C1 A4 A4. Promoción y Seguimiento de los programas del campo en las coordinaciones distritales</p>	<p>Nombre: Porcentaje de informes de seguimiento a programas del campo Definición: Mide la vinculación de las coordinaciones distritales con los programas del campo Método: (Número de informes de monitoreo a programas sociales entregados al despacho / Total de informes solicitados por el despacho) * 100 Tipo: Impacto Dimensión: Eficacia Frecuencia: Trimestral Sentido: Ascendente Unidad de Medida: porcentaje Meta Anual: 100 Línea Base: 0</p>	<p>Registros administrativos de la Secretaría Técnica y las coordinaciones distritales de la SECAMPO</p> <p>Los programas se mantienen en operación</p>

<p>Actividad</p>	<p>C1 A5 A5. Soporte, mantenimiento, promoción y desarrollo de software (Informática).</p>	<p>Nombre: Porcentaje de servicios de soporte técnico, mantenimiento, promoción y desarrollo de software a las diferentes áreas de la SECAMPO, otorgados Definición: Mide el porcentaje de servicios de soporte técnico, mantenimiento, promoción y desarrollo de los software que se utilizan en las diferentes áreas de la SECAMPO Método: (Número de servicios solicitados por las áreas / No. de servicios atendidos) * 100 Tipo: Proceso Dimensión: Eficacia Frecuencia: Trimestral Sentido: Ascendente Unidad de Medida: porcentaje Meta Anual: 100 Línea Base: 0</p>	<p>Registros administrativos del Departamento de Informática de la SECAMPO</p>	<p>Asuntos diversos requieren intervención del departamento de informática.</p>
<p>Componente Responsables: SECAMPO Coordinación Administrativa</p>	<p>C2 C2. Soporte a programas del campo en operación</p>	<p>Nombre: Porcentaje de gastos de operación Definición: Mide la proporción del gasto operativo respecto al presupuesto total de la dependencia Método: (Gastos de operación de la dependencia / Monto aprobado en el presupuesto de egresos a la dependencia) * 100 Tipo: Resultados Dimensión: Economía Frecuencia: Trimestral Sentido: Descendente Unidad de Medida: porcentaje Meta Anual: 100 Línea Base: 0</p>	<p>Registros administrativos de la Coordinación Administrativa de la SECAMPO.</p>	<p>La aplicación de recursos privilegia la inversión para programas del campo.</p>
<p>Actividad</p>	<p>C2 A1 A1. Administración de Recursos Humanos (Recursos Humanos)</p>	<p>Nombre: Porcentaje de atención de trámites de recursos humanos Definición: Mide el porcentaje de atención de trámites de recursos humanos, respecto a los solicitados Método: (Trámites de recursos humanos atendidos / Trámite de recursos humanos solicitados) * 100 Tipo: Proceso Dimensión: Eficacia Frecuencia: Trimestral Sentido: Ascendente Unidad de Medida: porcentaje Meta Anual: 100 Línea Base: 0</p>	<p>Registros administrativos de la Coordinación Administrativa de la SECAMPO/ Departamento de Recursos Humanos</p>	<p>Existe demanda de trámites</p>

<p>Actividad</p>	<p>C2 A2 A2. Administración de Recursos Financieros (Servicios Financieros)</p>	<p>Nombre: Porcentaje de atención de trámites de recursos financieros Definición: Mide el porcentaje de atención de trámites de recursos financieros respecto a los solicitados Método: (Trámites de recursos financieros atendidos / Trámite de recursos financieros solicitado) * 100 Tipo: Proceso Dimensión: Eficacia Frecuencia: Trimestral Sentido: Ascendente Unidad de Medida: porcentaje Meta Anual: 100 Línea Base: 0</p>	<p>Registros administrativos de la Coordinación Administrativa de la SECAWPO/Departamento de Recursos Financieros</p>	<p>Existe demanda de trámites</p>
<p>Actividad</p>	<p>C2 A3 A3. Administración y Mantenimiento de Recursos Materiales (Recursos Materiales)</p>	<p>Nombre: Porcentaje de atención de trámites de recursos materiales Definición: Mide el porcentaje de atención de trámites de recursos materiales respecto a los solicitados Método: (Trámites de recursos materiales atendidos / Trámite de recursos materiales solicitados) * 100 Tipo: Proceso Dimensión: Eficacia Frecuencia: Trimestral Sentido: Ascendente Unidad de Medida: porcentaje Meta Anual: 100 Línea Base: 0</p>	<p>Registros administrativos de la Coordinación Administrativa de la SECAWPO/Departamento de recursos materiales</p>	<p>Existe demanda de trámites</p>
<p>Actividad</p>	<p>C2 A4 A4. Planeación y Seguimiento de Programas del campo realizada (Planeación)</p>	<p>Nombre: Porcentaje de reportes de seguimiento entregados con oportunidad Definición: Mide el porcentaje de eficacia de la dependencia para responder en tiempo y forma a los requerimientos normativos de COEPLA Método: (Reportes de seguimiento entregados en tiempo y forma a la COEPLA / Reportes programados en el año) * 100 Tipo: Proceso Dimensión: Eficacia Frecuencia: Trimestral Sentido: Ascendente Unidad de Medida: porcentaje Meta Anual: 100 Línea Base: 0</p>	<p>Registros administrativos de la Coordinación Administrativa de la SECAWPO/Departamento de seguimiento y ejecución a los programas</p>	<p>Los requerimientos mantienen sus características de tiempo y forma.</p>

<p>Componente Responsables: SECAMPO</p> <p>Coordinación Jurídica</p>	<p>C3 C3. soporte jurídico a programas del campo elaborado</p>	<p>Nombre: Porcentaje de actividades de asesoría jurídica de la Secretaría atendidos Definición: Mide el porcentaje de actividades de asesoría jurídica atendidos, respecto a los programados Método: { Número de actividades de asesoría jurídica atendidas / Número de actividades de asesoría jurídica interna y externa programadas } * 100 Tipo: Proceso Dimensión: Eficacia Frecuencia: Trimestral Sentido: Ascendente Unidad de Medida: porcentaje Meta Anual: 100 Línea Base: 0</p>	<p>Registros administrativos de la Coordinación Jurídica de la SECAMPO.</p>	<p>Existe demanda de servicios jurídicos</p>
<p>Actividad</p>	<p>C3 A1 A1. Asesoría jurídica interna y externa</p>	<p>Nombre: Porcentaje de actividades de asesoría jurídica interna y externa de la Secretaría atendidos Definición: Mide el porcentaje de actividades de asesoría jurídica interna y externa atendidos, respecto a los programados. Método: { Número de actividades de asesoría jurídica interna y externa atendidas / Número de actividades de asesoría jurídica interna y externa programadas } * 100 Tipo: Proceso Dimensión: Eficacia Frecuencia: Trimestral Sentido: Ascendente Unidad de Medida: porcentaje Meta Anual: 100 Línea Base: 0</p>	<p>Registros administrativos de la Coordinación Jurídica de la SECAMPO.</p>	<p>Existe demanda de servicios jurídicos</p>
<p>Actividad</p>	<p>C3 A2 A2. Intervención jurídica en procesos administrativos</p>	<p>Nombre: Porcentaje de intervenciones jurídicas en procesos administrativos realizados Definición: Mide el porcentaje de intervenciones jurídicas en procesos administrativos realizados respecto a los programados Método: { Número de intervenciones jurídicas en procesos administrativos realizados / Número de intervenciones jurídicas en procesos administrativos programados } * 100 Tipo: Proceso Dimensión: Eficacia Frecuencia: Trimestral Sentido: Ascendente Unidad de Medida: porcentaje Meta Anual: 100 Línea Base: 0</p>	<p>Registros administrativos de la Coordinación Jurídica de la SECAMPO.</p>	<p>Existe demanda de servicios jurídicos</p>

<p>Actividad</p>	<p>C3 A3 A3. Compilación y actualización de instrumentos jurídicos en los que intervienga la Secretaría.</p>	<p>Nombre: Porcentaje de elaboración de instrumentos jurídicos en los que participa la Secretaría. Definición: Mide el porcentaje de instrumentos jurídicos elaborados respecto a los programados. Método: (Número de instrumentos jurídicos elaborados / número de instrumentos jurídicos programados) * 100 Tipo: Proceso. Dimensión: Eficacia Frecuencia: Trimestral Sentido: Ascendente Unidad de Medida: porcentaje Meta Anual: 100 Línea Base: 0</p>	<p>Registros administrativos de la Coordinación Jurídica de la SECAMPO.</p>	<p>Existe demanda de servicios jurídicos</p>
<p>Componente Responsables: SECAMPO</p> <p>Unidad de Enlace y Acceso a la Información de la SECAMPO</p>	<p>C4 C4. Derecho de acceso a la información y protección de datos personales garantizado</p>	<p>Nombre: Porcentaje de cumplimiento en materia de acceso a la información y protección de datos personales. Definición: Mide el porcentaje de cumplimiento en materia de acceso a la información y protección de datos personales. Método: (Porcentaje de cumplimiento obtenido en obligaciones de transparencia emitido por el Órgano Garante + Porcentaje de cumplimiento obtenido en obligaciones de transparencia emitido por el Órgano Garante + Porcentaje de capacitaciones realizadas) / 3 Tipo: Producto Dimensión: Eficacia Frecuencia: Anual Sentido: Constante Unidad de Medida: porcentaje Meta Anual: 100 Línea Base: 0</p>	<p>Publicaciones trimestrales en la plataforma nacional</p>	<p>Existe suficiencia de recursos para la puesta en marcha de los programas</p>
<p>Actividad</p>	<p>C4 A1 A1. Publicación de obligaciones de transparencia en plataformas</p>	<p>Nombre: Porcentaje de actualizaciones de obligaciones de transparencia realizadas Definición: Mide el porcentaje de actualizaciones de obligaciones de transparencia realizadas en las plataformas (Portal Institucional y Plataforma Nacional de Transparencia) Método: (Número de actualizaciones realizadas / Número de actualizaciones programadas) * 100 Tipo: Proceso Dimensión: Eficacia Frecuencia: Trimestral Sentido: Constante Unidad de Medida: porcentaje Meta Anual: 100 Línea Base: 0</p>	<p>Publicaciones trimestrales en la plataforma de transparencia</p>	<p>Los sujetos obligados integran la información en tiempo y forma</p>

<p>Actividad</p>	<p>C4 A2 A2. Atención de solicitudes de acceso a la información y protección de datos personales</p>	<p>Nombre: Porcentaje de solicitudes de acceso a la información y protección de datos personales atendidas Definición: Mide el porcentaje de solicitudes de acceso a la información y protección de datos personales atendidas con respecto a las recibidas. Método: (Numero de solicitudes atendidas / Total de solicitudes recibidas) * 100 Tipo: Proceso Dimensión: Eficacia Frecuencia: Trimestral Sentido: Constante Unidad de Medida: porcentaje Meta Anual: 100 Línea Base: 100</p>	<p>Solicitudes atendidas en el Sistema INFOMEX</p>	<p>Se presentan solicitudes de información.</p>
------------------	--	---	--	---



COORDINACIÓN ESTATAL DE PLANEACIÓN
ESTADO DE ZACATECAS

Coordinación Estatal de Planeación
Dirección de Planeación
 Dependencia: Secretaría de las Mujeres
 Reporte: Matriz de Indicadores
Programa Presupuestario 2022

Matriz de Indicadores para Resultados (MIR) – Programa Presupuestario 2022

DATOS DEL PROGRAMA PRESUPUESTARIO

Nombre: Transformación de la sociedad en el estado de Zacatecas a través de la Igualdad Sustantiva entre Mujeres y Hombres. **PPs:** 101 **Dependencia o Entidad Responsable:** Secretaría de las Mujeres **Nombre del titular:** LIC. ZAIRA IVONNE VILLAGRANA ESCAREÑO

ALINEACIÓN

Plan Nacional de Desarrollo 2019 - 2024 **Plan Estatal de Desarrollo 2022-2027** **Tipo de Programa**
Eje: 1 - Política y Gobierno **Principio Rector:** 2 Bienestar para Todos **Institucional Sustantivo**
Política Pública: 10 Mujeres Zacatecasas Transformando la Historia

CLASIFICACIÓN FUNCIONAL

Finalidad: Desarrollo Social **Función:** Otros Asuntos Sociales **Subfunción:** Otros Asuntos Sociales **CLASIFICACIÓN PROGRAMÁTICA:** E - Prestación de Servicios Públicos

Resultados

Nivel	Objetivos	Indicadores Denominación - Método de cálculo - Tipo- Dimensión-Frecuencia - Sentido - Meta Anual	Medios de Verificación	Supuestos

	<p>Contribuir en la sociedad zacatecana a disminuir las brechas de desigualdad entre mujeres y hombres, mediante la incorporación de la perspectiva de género.</p>	<p>Fin</p>	<p>PNUD. Índice de Desigualdad de Género. Se puede consultar en la página oficial del Programa de Naciones Unidas para el Desarrollo (PNUD). El desglose a nivel estado se ha generado cada 10 años. https://www.undp.org/content/undp/es/home.html</p>	<p>La política de igualdad contribuye a la disminución de las brechas de desigualdad entre mujeres y hombres dentro de la sociedad.</p>
<p>Propósito</p>	<p>El Gobierno del estado de Zacatecas desarrolla Programas y Proyectos con perspectiva de Género.</p>	<p>Nombre: Índice de desigualdad de género. Definición: Mide las desigualdades de género en tres aspectos importantes del desarrollo humano, a saber, la salud reproductiva, que se mide por la tasa de mortalidad materna y la tasa de fecundidad entre las adolescentes; el empoderamiento, que se mide por la proporción de escaños parlamentarios ocupados por mujeres y la proporción de mujeres y hombres adultos de 25 años o más que han cursado como mínimo la enseñanza secundaria; y la situación económica, expresada como la participación en el mercado laboral y medida según la tasa de participación en la fuerza de trabajo de mujeres y hombres de 15 años o más. Mide el costo que supone la desigualdad de género para el desarrollo humano, así pues, cuanto más alto sea el valor del Índice de Desigualdad de Género, más disparidades habrá entre hombres y mujeres y también más pérdidas en desarrollo humano. Método: PNUD, Índice de Desigualdad de Género. Tipo: Impacto Dimensión: Eficiencia Frecuencia: Quinquenal Sentido: Descendente Unidad de Medida: Índice Meta Anual: 0.382 Línea Base: 0.383</p>	<p>Informe interno generado por la Subsecretaría para la Igualdad Sustantiva, derivado de la revisión a los programas presupuestarios de las dependencias estatales, mismo que se actualiza anualmente y se encuentra disponible en las oficinas centrales.</p>	<p>Las y los Titulares de las Dependencias del Gobierno del Estado promueven la incorporación de la perspectiva de género en sus Programas y Proyectos.</p>
<p>Propósito</p>	<p>El Gobierno del estado de Zacatecas desarrolla Programas y Proyectos con perspectiva de Género.</p>	<p>Nombre: Porcentaje de Dependencias del Gabinete Legal del Gobierno del estado de Zacatecas que incorporan la perspectiva de género en sus Programas y Proyectos. Definición: Identifica el porcentaje de las dependencias del Gabinete Legal que han contemplado generar programas con perspectiva de género en el año 2022. Método: (Dependencias Estatales del Gabinete Legal que incorporan la Perspectiva de Género en sus Programas y Proyectos / Total de Dependencias Estatales del Gabinete Legal) * 100 Tipo: Resultados Dimensión: Eficacia Frecuencia: Anual Sentido: Ascendente Unidad de Medida: Porcentaje Meta Anual: 100 Línea Base: 56.25</p>	<p>Informe interno generado por la Subsecretaría para la Igualdad Sustantiva, derivado de la revisión a los programas presupuestarios de las dependencias estatales, mismo que se actualiza anualmente y se encuentra disponible en las oficinas centrales.</p>	<p>Las y los Titulares de las Dependencias del Gobierno del Estado promueven la incorporación de la perspectiva de género en sus Programas y Proyectos.</p>

<p>Componente Responsables: SEMUIJER</p> <p>Subsecretaría para la Igualdad Sustantiva</p>	<p>C1 Programa para la Igualdad entre Mujeres y Hombres del Estado de Zacatecas (Proigualdad)</p> <p>actualizado, aprobado, implementado y vigilado.</p>	<p>Nombre: Porcentaje de actividades del Proigualdad (2022-2027) implementadas Definición: Proigualdad es un programa interinstitucional que establece una matriz de responsabilidades por cada una de las 72 actividades que lo conforman, este indicador nos permite identificar las actividades que están en proceso y las que se han cumplido al 100%. Método: (Total de actividades del Proigualdad (2022-2027) implementadas / Total de actividades del Proigualdad) * 100 Tipo: Producto Dimensión: Eficacia Frecuencia: Anual Sentido: Ascendente Unidad de Medida: Porcentaje Meta Anual: 100 Línea Base: 88.89</p>	<p>Sistema de Registro y Seguimiento de las Acciones a favor de la Igualdad, mismos que se elaboran por la Secretaría para la Igualdad Sustantiva. https://semujer.zacatecas.gob.mx/ipr/programa-de-igualdad/</p>	<p>Todas las Instituciones involucradas cumplen su parte en el Programa para la Igualdad entre Mujeres y Hombres del Estado de Zacatecas (Proigualdad)</p>
<p>Actividad</p>	<p>C1 A1 Actualización y presentación del Proigualdad (2022-2027) a las y los integrantes del Sistema para la Igualdad.</p>	<p>Nombre: Porcentaje de cumplimiento en la actualización y presentación del Proigualdad (2022-2027) Definición: Mide la actualización del Proigualdad (2022-2027), entendiendo que de cumplirse las metas el programa si se actualizó, se presentó y se aprobó por los integrantes del Sistema para la Igualdad. Método: (Actividades de actualización del Proigualdad realizadas / Actividades de actualización programadas) * 100 Tipo: Proceso Dimensión: Eficiencia Frecuencia: Anual Sentido: Constante Unidad de Medida: Porcentaje Meta Anual: 100 Línea Base: 100</p>	<p>Minutas del Sistema para la Igualdad y listas de asistencia, resguardadas en la oficina de la Subsecretaría.</p>	<p>Todas las Instituciones involucradas cumplen su parte en el Programa para la Igualdad entre Mujeres y Hombres del Estado de Zacatecas (Proigualdad)</p>
<p>Actividad</p>	<p>C1 A2 Difusión y vigilancia del Proigualdad.</p>	<p>Nombre: Porcentaje de actividades de difusión y vigilancia de Proigualdad (2022-2027) Definición: Este indicador nos permite conocer el cumplimiento de la difusión y vigilancia del Proigualdad 2022-2027 Método: (Actividades de difusión y vigilancia realizadas / Actividades de difusión y vigilancia programadas) * 100 Tipo: Proceso Dimensión: Eficiencia Frecuencia: Anual Sentido: Ascendente Unidad de Medida: Porcentaje Meta Anual: 100 Línea Base: 98</p>	<p>Informe interno generado por la Subsecretaría para la Igualdad Sustantiva.</p>	<p>Se implementa el Programa para la Igualdad entre Mujeres y Hombres del Estado de Zacatecas (Proigualdad) por todas las Instituciones.</p>

<p>Componente Responsables: SEMUIER Subsecretaría para la Igualdad Sustantiva</p>	<p>C2 Acuerdos del Sistema para la Igualdad entre Mujeres y Hombres del Estado de Zacatecas tomados.</p>	<p>Nombre: Porcentaje de elaboración de minutas sobre los acuerdos tomados del Sistema Estatal para la Igualdad entre Mujeres y Hombres del Estado. Definición: La Ley para la Igualdad entre Mujeres y Hombres establece que el Sistema para la Igualdad debe sesionar ordinariamente cada 3 meses, el indicador mide el porcentaje de acuerdos tomados en las sesiones. Método: Minutas del Sistema de Igualdad elaboradas / Minutas del Sistema de Igualdad programadas) * 100 Tipo: Producto Dimensión: Eficacia Frecuencia: Trimestral Sentido: Constante Unidad de Medida: Porcentaje Meta Anual: 100 Línea Base: 100</p>	<p>Minutas del Sistema Estatal para la Igualdad entre Mujeres y Hombres, elaboradas por la Secretaría para la Igualdad Sustantiva.</p> <p>Las Dependencias y organizaciones de la sociedad civil integrantes del Sistema acuden a las sesiones.</p>
<p>Actividad</p>	<p>C2 A1 Sesiones del Sistema para la Igualdad.</p>	<p>Nombre: Porcentaje de sesiones realizadas del Sistema para la Igualdad con su acta respectiva. Definición: La Ley para la Igualdad entre Mujeres y Hombres establece que el Sistema para la Igualdad debe sesionar ordinariamente cada 3 meses, el indicador mide el cumplimiento de las sesiones. Método: (Número de sesiones realizadas del Sistema para la Igualdad / Número de sesiones programadas del Sistema para la Igualdad) * 100 Tipo: Proceso Dimensión: Eficiencia Frecuencia: Trimestral Sentido: Constante Unidad de Medida: Porcentaje Meta Anual: 100 Línea Base: 100</p>	<p>Minutas del Sistema Estatal para la Igualdad entre Mujeres y Hombres, elaboradas por la Secretaría para la Igualdad Sustantiva.</p> <p>Las Dependencias y organizaciones de la sociedad civil integrantes del Sistema acuden a las sesiones.</p>

<p>Componente Responsables: SEMUIER Dirección de Institucionalización</p>	<p>C3 Seguimiento del Modelo para la Igualdad entre mujeres y hombres del estado de Zacatecas en los entes de la Administración Pública, incluyendo SEMUIER implementado.</p>	<p>Nombre: Porcentaje de entes de la Administración Pública que implementan el Modelo para la Igualdad entre Mujeres y Hombres del estado de Zacatecas. Definición: Este indicador permite identificar el cumplimiento que los entes gubernamentales deben y están obligados a implementar el Modelo para la Igualdad entre Mujeres y Hombres del Estado de Zacatecas. Método: (Número de entes de la Administración Pública que implementan el Modelo para la Igualdad entre Mujeres y Hombres del estado de Zacatecas / Total de entes de la Administración Pública) * 100 Tipo: Producto Dimensión: Eficacia Frecuencia: Anual Sentido: Ascendente Unidad de Medida: Porcentaje Meta Anual: 90 Linea Base: :88.88</p>	<p>Los entes de la Administración Pública Estatal implementan el Modelo para la Igualdad entre mujeres y hombres del estado de Zacatecas.</p>
<p>Actividad</p>	<p>C3 A1 Formación de los Comités para la Igualdad</p>	<p>Nombre: Porcentaje de Comités para la Igualdad conformados Definición: Este indicador mide el porcentaje de los Comités que se vayan a implementar en los entes gubernamentales. Método: (Número de Comités para la Igualdad formados / Numero de Comités para la Igualdad programados) * 100 Tipo: Proceso Dimensión: Eficiencia Frecuencia: Anual Sentido: Ascendente Unidad de Medida: Porcentaje Meta Anual: 90 Linea Base: :85</p>	<p>Actas de asamblea de conformación de Comités. <a href="https://semujer.zacatecas.gob.mx/ev
luacion-de-politicas-publicas/">https://semujer.zacatecas.gob.mx/ev luacion-de-politicas-publicas/</p>
<p>Actividad</p>	<p>C3 A2 Capacitación especializada a las y los integrantes de los Comités para la Igualdad.</p>	<p>Nombre: Porcentaje de capacitaciones especializadas a los Comités para la Igualdad a través de talleres. Definición: Mide el porcentaje de capacitaciones a los Comités para la Igualdad realizados (Número de talleres de capacitación programados) * 100 Tipo: Proceso Dimensión: Eficiencia Frecuencia: Anual Sentido: Ascendente Unidad de Medida: Porcentaje Meta Anual: 90 Linea Base: :88</p>	<p>Informe de los eventos de capacitación y listas de asistencia, generados y resguardados por la Dirección de Institucionalización.</p>
<p>Actividad</p>	<p>C3 A2 Capacitación especializada a las y los integrantes de los Comités para la Igualdad.</p>	<p>Nombre: Porcentaje de capacitaciones especializadas a los Comités para la Igualdad a través de talleres. Definición: Mide el porcentaje de capacitaciones a los Comités para la Igualdad realizados (Número de talleres de capacitación programados) * 100 Tipo: Proceso Dimensión: Eficiencia Frecuencia: Anual Sentido: Ascendente Unidad de Medida: Porcentaje Meta Anual: 90 Linea Base: :88</p>	<p>Los y los integrantes de los Comités acuden a los talleres de capacitación.</p>

<p>Actividad</p> <p>C3 A3 Capacitación a personal de los entes de la Administración Pública.</p>	<p>Nombre: Porcentaje de personal de los entes de la Administración Pública capacitados. Definición: Este indicador nos permite medir la cantidad de personal capacitado en los entes gubernamentales. Método: (Total de personal capacitado / Total de personal convocado) * 100 Tipo: Proceso Dimensión: Eficiencia Frecuencia: Semestral Sentido: Ascendente Unidad de Medida: Porcentaje Meta Anual: 80 Línea Base: 50</p>	<p>Informe de los eventos de capacitación y listas de asistencia, generados y resguardados por la Dirección de Institucionalización.</p>	<p>El personal asiste a las capacitaciones convocadas.</p>
<p>Actividad</p> <p>C3 A4 Organización de grupos de vinculación ciudadana para incidir en el combate de las desigualdades entre mujeres y hombres.</p>	<p>Nombre: Porcentaje de actividades de los grupos de vinculación ciudadana Definición: Mide el porcentaje de actividades realizadas para la organización de los grupos de vinculación ciudadana. Método: (Número de actividades realizadas / Número de actividades programadas) * 100 Tipo: Proceso Dimensión: Eficiencia Frecuencia: Anual Sentido: Ascendente Unidad de Medida: Porcentaje Meta Anual: 90 Línea Base: 0</p>	<p>Informe de actividades realizado por la Dirección de Institucionalización.</p>	<p>La sociedad civil acude a las convocatorias realizadas por la Secretaría.</p>
<p>Actividad</p> <p>C3 A5 Reuniones de vinculación interinstitucional para el diseño de un sistema informático para el seguimiento del Modelo para la Igualdad.</p>	<p>Nombre: Porcentaje de reuniones realizadas para el diseño de un sistema informático para seguimiento del Modelo para la Igualdad. Definición: Este indicador nos va a permitir medir previa vinculación interinstitucional, diseñar un sistema informático para el seguimiento del Modelo para la Igualdad. Método: (Reuniones de vinculación realizadas / Reuniones de vinculación programadas) * 100 Tipo: Proceso Dimensión: Eficiencia Frecuencia: Anual Sentido: Ascendente Unidad de Medida: Porcentaje Meta Anual: 100 Línea Base: 0</p>	<p>Diseño del Software de la Aplicación, para seguimiento del Modelo de Igualdad, mismo que se utilizará y resguardará por la Dirección de Institucionalización.</p>	<p>Se logra la vinculación interinstitucional, como apoyo para lograr la realización del sistema.</p>

<p>Actividad</p>	<p>C3 A6 Reuniones de seguimiento de implementación del Modelo para la Igualdad a través de los comités para la igualdad.</p>	<p>Nombre: Porcentaje de Reuniones de seguimiento de implementación del Modelo para la Igualdad. Definición: Este indicador permite medir el porcentaje de reuniones de seguimiento en el que se verificó la implementación del Modelo para la Igualdad a través de los Comités para la Igualdad. Método: (Reuniones de seguimiento realizadas / Reuniones de seguimiento programadas) * 100 Tipo: Proceso Dimensión: Eficiencia Frecuencia: Trimestral Sentido: Ascendente Unidad de Medida: Porcentaje Meta Anual: 90 Línea Base: 80</p>	<p>Actas de asamblea y listas de asistencia, generadas y resguardadas por la Dirección de Institucionalización.</p>	<p>Las y los integrantes de los Comités acuden a las reuniones de seguimiento.</p>
<p>Componente Responsables: SEMUIJER Subsecretaría para la Igualdad Sustantiva</p>	<p>C4 Proyectos para la asignación de recursos federales del Programa de Fortalecimiento a la Transversalidad de la Perspectiva de Género elaborados y ejecutados.</p>	<p>Nombre: Porcentaje de informes sobre ejecución de los proyectos aprobados para la Transversalidad de la perspectiva de género. Definición: El indicador nos permite identificar la gestión y ejecución de proyectos aprobados del Programa de Fortalecimiento a la Transversalidad de la Perspectiva de Género. Método: (Informes elaborados / Informes programados) * 100 Tipo: Producto Dimensión: Eficacia Frecuencia: Anual Sentido: Constante Unidad de Medida: Porcentaje Meta Anual: 100 Línea Base: 100</p>	<p>Informe de ejecución de los proyectos, elaborado por la Subsecretaría para la Igualdad Sustantiva el cual se realiza de manera anual https://semujer.zacatecas.gob.mx/pr_ograma-de-transversalidad/</p>	<p>Existen proyectos federales disponibles.</p>
<p>Actividad</p>	<p>C4 A1 Elaboración y presentación de proyecto.</p>	<p>Nombre: Porcentaje de proyectos elaborados con recursos federales. Definición: Mide la cantidad de proyectos elaborados y presentados. Método: (Proyectos elaborados / Proyectos programados) * 100 Tipo: Proceso Dimensión: Eficiencia Frecuencia: Anual Sentido: Constante Unidad de Medida: Porcentaje Meta Anual: 100 Línea Base: 100</p>	<p>Informe de número de proyectos, elaborado por la Subsecretaría para la Igualdad Sustantiva el cual se realiza de manera anual https://semujer.zacatecas.gob.mx/pr_ograma-de-transversalidad/</p>	<p>Existen proyectos federales disponibles.</p>

<p>Actividad</p> <p>C4 A2 Implementación y seguimiento del proyecto aprobado por la federación.</p>	<p>Nombre: Porcentaje de actividades de implementación y seguimiento de proyectos aprobados. Definición: El indicador mide la cantidad de actividades realizadas para la implementación del mismo. Método: (Número de actividades realizadas / Número de actividades programadas) * 100 Tipo: Proceso Dimensión: Eficiencia Frecuencia: Anual Sentido: Constante Unidad de Medida: Porcentaje Meta Anual: 100 Línea Base: 100</p>	<p>Informe de actividades realizadas elaborado por la Subsecretaría para la Igualdad Sustantiva.</p> <p>Existen proyectos federales disponibles.</p>
<p>Actividad</p> <p>C4 A3 Seguimiento a los proyectos aprobados por la federación en Modalidad II (municipios)</p>	<p>Nombre: Porcentaje de reuniones sobre los proyectos aprobados en la Modalidad II Definición: Mide el porcentaje de reuniones sobre proyectos aprobados en la Modalidad II Método: (número de reuniones de seguimiento realizadas / número de reuniones de seguimiento programadas) * 100 Tipo: Proceso Dimensión: Eficiencia Frecuencia: Anual Sentido: Constante Unidad de Medida: Porcentaje Meta Anual: 100 Línea Base: 100</p>	<p>Los municipios presentan proyectos Modalidad II y el Gobierno Federal emite la convocatoria.</p> <p>Informe de seguimiento generado por la Subsecretaría para la Igualdad Sustantiva. https://semujer.zacatecas.gob.mx/prोगramaparme/#/605200661342-c378af75-1c3f</p>
<p>Componente</p> <p>Responsables: SEMUIER Subsecretaría para la Igualdad Sustantiva</p>	<p>Nombre: Porcentaje de informes sobre elaboración y ejecución de proyectos aprobados para la prevención del embarazo en adolescentes Definición: El indicador mide la elaboración del informe sobre la elaboración y ejecución de proyectos, el cual contiene la información detallada de los mismos. Método: (informe elaborado / Informe programado) * 100 Tipo: Producto Dimensión: Eficacia Frecuencia: Anual Sentido: Constante Unidad de Medida: Porcentaje Meta Anual: 100 Línea Base: 100</p>	<p>Informes de proyectos aprobados https://semujer.zacatecas.gob.mx/informes-de-actividades/</p> <p>Las entidades federales emiten la convocatoria y aprueban los proyectos de la entidad.</p>

<p>Actividad</p>	<p>C5 A1 Reunión para elaboración, implementación y seguimiento de proyectos con recursos federales.</p>	<p>Nombre: Porcentaje de cumplimiento de la reunión para la elaboración de proyectos con recurso federal Definición: El indicador nos permite medir la elaboración y ejecución de los proyectos con recursos federales para la prevención de embarazos en niñas y niños, considerando que el 0% es sin aprobación de recursos y 100% si se aprobó el recurso federal, la reunión es para la elaboración del proyecto. Método: (Reunión realizada / Reunión programada) * 100 Tipo: Proceso Dimensión: Eficiencia Frecuencia: Anual Sentido: Constante Unidad de Medida: Porcentaje Meta Anual: 100 Línea Base: 100</p>	<p>Informe sobre los proyectos elaborados: https://www.gob.mx/mujeres/accion-es-y-de-las-mujeres-toba-m</p>	<p>Las entidades federales emiten la convocatoria y aprueban los proyectos de la entidad.</p>
<p>Actividad</p>	<p>C5 A2 Reunión municipal para seguimiento de los Comités Municipales para la Prevención del Embarazo en Adolescentes. (COMIPEA)</p>	<p>Nombre: Porcentaje de cumplimiento de la reunión para el seguimiento de los Comités Municipales. Definición: Este indicador nos sirve para medir el porcentaje de cumplimiento de la reunión que se llevan a cabo en los Comités Municipales para la prevención del Embarazo en Adolescentes. Método: (Reunión municipal realizada / Reunión municipal programada) * 100 Tipo: Proceso Dimensión: Eficiencia Frecuencia: Anual Sentido: Constante Unidad de Medida: Porcentaje Meta Anual: 100 Línea Base: 100</p>	<p>Informe de reunión y listas de asistencia, generados por la Subsecretaría para la Igualdad Sustantiva.</p>	<p>Acuden los comités municipales a la reunión convocada.</p>

Actividad	<p>C5 A3 Sesiones del Grupo Estatal para la Prevención del Embarazo en Adolescentes. (GEPEA)</p>	<p>Nombre: Porcentaje de sesiones del Grupo Estatal para la Prevención del Embarazo en Adolescentes. Definición: Este indicador nos sirve para conocer el porcentaje de cumplimiento de las sesiones del GEPEA. Método: (Número de sesiones del Grupo Estatal realizadas / (Número de sesiones del Grupo Estatal programadas) * 100 Tipo: Proceso Dimensión: Eficiencia Frecuencia: Semestral Sentido: Constante Unidad de Medida: Porcentaje Meta Anual: 100 Línea Base: 100</p>	<p>Las y los integrantes del GEPEA asisten a las sesiones.</p>	<p>Informe de sesiones y listas de asistencia https://semujer.zacatecas.gob.mx/minutas/</p>
-----------	--	--	--	--



COORDINACIÓN ESTATAL DE PLANEACIÓN
ESTADO DE ZACATECAS

Coordinación Estatal de Planeación
Dirección de Planeación
Dependencia: Secretaría de las Mujeres
Reporte: Matriz de Indicadores
Programa Presupuestario 2022

Matriz de Indicadores para Resultados (MIR) – Programa Presupuestario 2022

DATOS DEL PROGRAMA PRESUPUESTARIO

Nombre: Generar una cultura de paz mediante el empoderamiento de las mujeres en el estado de Zacatecas. **PPs:** 102 **Dependencia o Entidad Responsable:** Secretaría de las Mujeres **Nombre del titular:** LIC. ZAIRA IVONNE VILLAGRANA ESCAREÑO

ALINEACIÓN

Plan Nacional de Desarrollo 2019 – 2024 **Plan Estatal de Desarrollo 2022-2027** **Tipo de Programa**
Eje: 1 - Política y Gobierno **Principio Rector:** 2 Bienestar para Todos **Institucional Sustantivo**
Política Pública: 10 Mujeres Zacatecasas Transformado la Historia

CLASIFICACIÓN FUNCIONAL

Finalidad: Desarrollo Social **Función:** Otros Asuntos Sociales **Subfunción:** Otros Asuntos Sociales **CLASIFICACIÓN PROGRAMÁTICA:** E - Prestación de Servicios Públicos

Resultados

Nivel	Objetivos	Indicadores	Medios de Verificación	Supuestos
Fin	Contribuir a que las mujeres en el estado de Zacatecas accedan al ejercicio pleno de sus derechos humanos y a una vida libre de violencia mediante el empoderamiento.	<p>Denominación - Método de cálculo - Tipo-Dimensión-Frecuencia - Sentido - Meta Anual</p> <p>Nombre: Tasa de variación del total de casos de violencia registrados para el estado de Zacatecas</p> <p>Definición: Conocer la tasa de variación comparando los 5 años anteriores al inicio del actual gobierno, en relación al término de la administración.</p> <p>Método: $((\text{Total de casos de violencia los años } 2016 \text{ al } 2021 \text{ registrados} / \text{Total de casos de violencia } 2022 \text{ al } 2027 \text{ registrados}) - 1) * 100$</p> <p>Tipo: Impacto</p> <p>Dimensión: Eficacia</p> <p>Frecuencia: Quinquenal</p> <p>Sentido: Descendente</p> <p>Unidad de Medida: Tasa</p> <p>Meta Anual: 10</p> <p>Línea Base: 0</p>	Banco Estatal de Datos sobre violencia contra las mujeres. BANEVIM https://banevim.zacatecas.gob.mx/	Asimilación y reconocimiento de los Derechos Humanos de las mujeres en los ámbitos público y privado.

	<p>Mujeres zacatecanas que han sido víctimas de violencia fortalecen sus capacidades y competencias.</p>	<p>Nombre: Porcentaje de mujeres fortalecidas en sus capacidades y competencias. Definición: Del total de mujeres que solicitaron apoyo en la Secretaría de las Mujeres, este indicador mide el porcentaje que ha concluido el proceso de atención integral. Método: (Total de mujeres que solicitaron apoyo y que conluyeron la atención integral 2022 / Total de mujeres que solicitaron apoyo 2022) * 100 Tipo: Resultados Dimensión: Eficacia Frecuencia: Anual Sentido: Asesoriante Unidad de Medida: Porcentaje Meta Anual: 50 Línea Base: 0</p>	<p>Informes de los Centros de Atención a Mujeres víctimas de violencia. Banco Estatal de Datos sobre violencia contra las mujeres. BANEVIM</p>	<p>Las mujeres se reconocen empoderadas y evitan ser víctimas de violencia nuevamente.</p>
<p>Componente Responsables: SEMUIJER Dirección de Empoderamiento Económico</p>	<p>C1 Empoderamiento integral de las mujeres en el estado de Zacatecas impulsado.</p>	<p>Nombre: Porcentaje de documentos elaborados que informen las acciones de empoderamiento integral de las mujeres. Definición: Mide la elaboración del documento informativo sobre las acciones de empoderamiento. Método: { Documento realizado / Documento programado } * 100 Tipo: Producto Dimensión: Eficacia Sentido: Constante Unidad de Medida: Porcentaje Meta Anual: 100 Línea Base: 100</p>	<p>Informe elaborado. Registros propios que avalen las actividades de seguimiento, generados por la Dirección de Empoderamiento Económico.</p>	<p>Las Mujeres zacatecanas solicitan acciones de empoderamiento.</p>
<p>Actividad</p>	<p>C1 A1 Creación del programa de Autonomía Económica de las Mujeres.</p>	<p>Nombre: Porcentaje de informes generados que contengan las acciones del Programa de Autonomía Económica de las mujeres. Definición: Mide el cumplimiento de las acciones programadas dentro del programa. Método: { Numero de informes realizados / Numero de informes programados } * 100 Tipo: Proceso Dimensión: Eficiencia Frecuencia: Mensual Sentido: Asesoriante Unidad de Medida: Porcentaje Meta Anual: 100 Línea Base: 0</p>	<p>Creación del Programa Autonomía Económica de las Mujeres difundido en la página de la Secretaría de las Mujeres. https://semujer.zacatecas.gob.mx</p>	<p>Las Mujeres zacatecanas solicitan acciones de empoderamiento económico.</p>

<p>Actividad</p> <p>C1 A2 C2</p> <p>Coordinación de capacitaciones de mujeres con participación de municipios e instituciones de educación y otras instancias.</p>	<p>Nombre: Porcentaje informes de actividades de capacitación. Definición: Este indicador mide el porcentaje de informes sobre los eventos de actividades de capacitación de las mujeres realizadas con la participación de municipios e instituciones de educación. Método: (Número de informes realizados / Número de informes programados) * 100 Tipo: Proceso Dimensión: Eficiencia Frecuencia: Mensual Sentido: Ascendente Unidad de Medida: Porcentaje Meta Anual: 90 Línea Base: 0</p>	<p>Evidencia documental y/o digital de las actividades realizadas, en resguardo de la Dirección de Empoderamiento.</p> <p>Los municipios e instituciones apoyan con capacitaciones.</p>
<p>Actividad</p> <p>C1 A3</p> <p>Creación de la Escuela Política Itinerante para las mujeres rurales de Zacatecas.</p>	<p>Nombre: Porcentaje de talleres de capacitación a mujeres rurales. Definición: Mide el porcentaje de cumplimiento de los talleres de capacitación con mujeres rurales realizados. Método: (Número de talleres realizados / Número de talleres programados) * 100 Tipo: Proceso Dimensión: Eficiencia Frecuencia: Trimestral Sentido: Ascendente Unidad de Medida: Porcentaje Meta Anual: 90 Línea Base: 0</p>	<p>Evidencia documental y/o digital de los talleres realizados, elaborado y en resguardo de la Dirección de Empoderamiento.</p> <p>Las mujeres rurales acuden a los talleres convocados.</p>
<p>Componente</p> <p>Responsables: SEMUIJER Subsecretaría de los Derechos de las Mujeres</p>	<p>Nombre: Porcentaje de informes del cumplimiento de las Dependencias integrantes del PASE sobre la ejecución de sus obligaciones dentro del Programa. Definición: Mide el número de informes elaborados sobre el cumplimiento de las Dependencias integrantes del PASE Método: (Informe elaborado / Informe programado) * 100 Tipo: Producto Dimensión: Eficacia Sentido: Constante Unidad de Medida: Porcentaje Meta Anual: 100 Línea Base: 100</p>	<p>Informe elaborado. https://semujer.zacatecas.gob.mx/pase/</p> <p>Las dependencias integrantes del PASE cumplen con sus obligaciones.</p>

Actividad	<p>C2 A1 Reuniones del Sistema Estatal para Prevenir, Atender, Sancionar y Erradicar la Violencia contra las Mujeres.</p>	<p>Nombre: Porcentaje de reuniones para la elaboración del informe del Seguimiento del Sistema Estatal para prevenir, atender, sancionar y erradicar la violencia contra las mujeres. Definición: Este indicador muestra el número de reuniones realizadas del Sistema Estatal para prevenir, atender, sancionar y erradicar la violencia contra las mujeres. Método: (Número de reuniones realizadas / Número de reuniones programadas) * 100 Tipo: Proceso Dimensión: Eficiencia Frecuencia: Semestral Sentido: Constante Unidad de Medida: Porcentaje Meta Anual: 100 Línea Base: 100</p>	<p>Minutas o actas generadas en las reuniones, elaboradas por la Subsecretaría de los Derechos de las Mujeres y que también se puedan consultar: https://seemujer.zacatec.gob.mx/sistema-de-violencia/</p>	Las y los integrantes del Sistema acuden a las reuniones.
Actividad	<p>C2 A2 Formulación y seguimiento de Proyectos susceptibles de recibir recursos federales destinados a la prevención y atención de la violencia de género de las mujeres zacatecanas.</p>	<p>Nombre: Porcentaje de acciones de seguimiento de proyectos susceptibles de recibir recursos federales. Definición: Este indicador mide el porcentaje de acciones de seguimiento de proyectos. Método: (Número de acciones realizadas / Número de acciones programadas) * 100 Tipo: Proceso Dimensión: Eficiencia Frecuencia: Trimestral Sentido: Ascendente Unidad de Medida: Porcentaje Meta Anual: 95 Línea Base: 90</p>	<p>Informe de proyectos elaborados generado por la Subsecretaría de los Derechos de las Mujeres. Más información: https://seemujer.zacatec.gob.mx/programa-palmeff/</p>	Existen proyectos federales disponibles.
Actividad	<p>C2 A3 Capacitación con las instancias que alimentan el Banco Estatal de violencia contra las mujeres (BANEVIM)</p>	<p>Nombre: Porcentaje de capacitaciones en el uso de la Plataforma Banevim a instancias alimentadoras Definición: Medir el porcentaje de capacitaciones sobre el uso de la plataforma. Método: (Capacitaciones realizadas / Capacitaciones programadas) * 100 Tipo: Proceso Dimensión: Eficiencia Frecuencia: Mensual Sentido: Ascendente Unidad de Medida: Porcentaje Meta Anual: 100 Línea Base: 98</p>	<p>Listas de Asistencia y evidencia digital generadas y respaldadas en la Dirección del BANEVIM.</p>	Las instancias acuden a las capacitaciones convocadas.

<p>C2 A4 Actualización de información, catálogos e indicadores de violencia trimestrales y semestrales de tipos y modalidades de violencia con información del Banco Estatal de Mujeres, para la actualización de los datos y generación de acciones interdisciplinarias.</p>	<p>Nombre: Porcentaje de informes de actualización de información sobre la violencia contra la mujer con informes del Banevim Definición: Este indicador mide las actualizaciones realizadas sobre la violencia contra la mujer. Método: { Número de informes realizados / Número de informes programados } * 100 Tipo: Proceso Dimensión: Eficiencia Frecuencia: Mensual Sentido: Constante Unidad de Medida: Porcentaje Métra Anual: 100 Línea Base: 100</p>	<p>Las instancias alimentan el Banco con información oportuna para poder realizar los informes.</p>
<p>C2 A5 Diagnóstico anual de femicidios y boletines mensuales con información acerca de la violencia contra las mujeres y brechas de desigualdad entre mujeres y hombres para divulgación y generación de acciones orientadas a la prevención y atención de las violencias contra las mujeres.</p>	<p>Nombre: Porcentaje de diagnósticos wo boletines sobre violencia contra las mujeres en Zacatecas elaborados. Definición: Mide el porcentaje de diagnósticos y/o boletines elaborados. Método: { Número de documentos elaborados / Número de documentos programados } * 100 Tipo: Proceso Dimensión: Eficiencia Frecuencia: Mensual Sentido: Ascendente Unidad de Medida: Porcentaje Métra Anual: 100 Línea Base: 98</p>	<p>Las instancias alimentan el Banco con información oportuna para poder realizar los informes.</p>
<p>Componente: Responsables: SEMujER Subsecretaría de los Derechos de las Mujeres</p>	<p>Nombre: Porcentaje de informes sobre los servicios de atención integral brindados por SEMUJER. Definición: Mide el porcentaje de cumplimiento en la elaboración de los informes. Método: { Informes elaborados / Informes programados } * 100 Tipo: Producto Dimensión: Eficacia Sentido: Constante Unidad de Medida: Porcentaje Métra Anual: 100 Línea Base: 100</p>	<p>Informes generados por la Subsecretaría con información de los Centros de Atención para mujeres víctimas de violencia y el Refugio. Más información: https://semujer.zacatecas.gob.mx/si-stema-de-violencia/</p>

Actividad	<p>C3 A1 Atención brindada a mujeres víctimas de violencia en los Centros de Atención a Mujeres Víctimas de Violencia, en materias de trabajo social, psicología y jurídica.</p>	<p>Nombre: Porcentaje de atenciones brindadas en los Centros de Atención a mujeres víctimas de violencia. Definición: Mide el porcentaje de atenciones a mujeres víctimas de violencia. Método: (Total de atenciones y/o servicios realizados / Número de usuarias que acuden a los centros de atención) * 100 Tipo: Proceso Dimensión: Eficacia Frecuencia: Mensual Sentido: Constante Unidad de Medida: Porcentaje Meta Anual: 100 Línea Base: 100</p>	<p>Registros propios sobre los Servicios de atención y acompañamiento para las mujeres en situación de violencia generados en los Centros de Atención.</p>	<p>Las mujeres víctimas de violencia en el estado acuden a solicitar servicios.</p>
Actividad	<p>C3 A2 Seguimiento a las asesorías brindadas a usuarias de los Centros de Atención a Mujeres Víctimas de Violencia.</p>	<p>Nombre: Porcentaje de seguimiento de asesorías brindadas en los centros de Atención Definición: Mide el porcentaje de asesorías en seguimiento en los Centros de Atención a Mujeres Víctimas de Violencia Método: (Total de asesorías brindadas / Total de asesorías en seguimiento) * 100 Tipo: Proceso Dimensión: Eficiencia Sentido: Constante Unidad de Medida: Porcentaje Meta Anual: 100 Línea Base: 100</p>	<p>Registros propios sobre las asesorías brindadas, generados por los Centros de Atención.</p>	<p>Las usuarias acuden a los Centros de Atención.</p>
Actividad	<p>C3 A3 Atención otorgada en el Refugio a mujeres víctimas de violencia extrema, sus hijas e hijos, en trabajo social, psicología y jurídica, así como servicio médico, hospedaje, alimentación, vestido y calzado y su seguimiento.</p>	<p>Nombre: Porcentaje de atenciones a mujeres víctimas de violencia extrema en el Refugio y su seguimiento. Definición: Mide el número de usuarias atendidas y el seguimiento de los servicios de Refugio para mujeres víctimas de violencia sus hijas e hijos en Zacatecas. Método: (Número mujeres que solicitan servicios de atención en el refugio / Número de mujeres que ingresan al refugio) * 100 Tipo: Proceso Dimensión: Eficiencia Frecuencia: Mensual Sentido: Ascendente Unidad de Medida: Porcentaje Meta Anual: 100 Línea Base: 80</p>	<p>Registros de atención generados por la Dirección del Refugio para mujeres víctimas de violencia.</p>	<p>Las mujeres víctimas de violencia extrema solicitan apoyo al Refugio.</p>

<p>Actividad</p>	<p>C3 A4 Colaboración interinstitucional mediante convenios en materia de salud y educación para la atención integral y seguimiento a las usuarias de los servicios del Refugio para mujeres víctimas de violencia sus hijas e hijos en Zacatecas.</p>	<p>Nombre: Porcentaje de convenios de colaboración interinstitucional en materia de salud y educación. Definición: Mide el número de convenios de colaboración interinstitucional en materia de salud y educación. Método: (Número de convenios realizados / Número de convenios programados) * 100 Tipo: Proceso Dimensión: Eficacia Frecuencia: Anual Sentido: Ascendente Unidad de Medida: Porcentaje Meta Anual: 100 Línea Base: 0</p>	<p>Convenios elaborados y firmados, resguardados en la Dirección del Refugio para mujeres.</p>	<p>Se realiza la coordinación interinstitucional con diversas instituciones.</p>
<p>Actividad</p>	<p>C3 A5 Fortalecimiento de las habilidades de las mujeres usuarias del Refugio para la incorporación al medio laboral.</p>	<p>Nombre: Porcentaje de mujeres residentes del Refugio que presentan sus productos en las exposiciones Definición: Este indicador mide el porcentaje de mujeres que elaboran productos para empoderamiento y autonomía para la incorporación al mercado laboral de las mujeres. Método: (Número de mujeres que presentan productos en las expo / Número de mujeres residentes del Refugio) * 100 Tipo: Proceso Dimensión: Eficacia Frecuencia: Anual Sentido: Ascendente Unidad de Medida: Porcentaje Meta Anual: 100 Línea Base: 0</p>	<p>Evidencia documental y digital generados por la Dirección del Refugio para mujeres, sobre los productos y acciones de comercialización de los mismos, elaborados por las mujeres hospedadas en el Refugio.</p>	<p>Se realizan exposiciones de productos en el Estado.</p>
<p>Componente Responsables: SEMÚJER Dirección de Empoderamiento Económico</p>	<p>C4 Proceso de recuperación de cartera vencida del Fondo para el Fomento Productivo de la Mujer por Decreto Gubernativo extinguido.</p>	<p>Nombre: Porcentaje de informes elaborados sobre el seguimiento a créditos. Definición: Este indicador permite analizar el avance del proceso de extinción del fondo para el fomento productivo de la mujer. Método: (Total de informes elaborados / Total de informes programados) * 100 Tipo: Producto Dimensión: Eficacia Frecuencia: Trimestral Sentido: Ascendente Unidad de Medida: Porcentaje Meta Anual: 95 Línea Base: 0</p>	<p>Informe de créditos generado por la Dirección de Empoderamiento.</p>	<p>Las mujeres que tienen un crédito acuden a liquidarlo.</p>

<p>Actividad</p>	<p>C4 A1 Acción legal y administrativa de seguimiento del Fondo.</p>	<p>Nombre: Porcentaje de recuperación de cartera vencida. Definición: Este indicador mide el porcentaje de pagos de créditos que se han recuperado. Método: (Número de pagos recuperados / Total de pagos vencidos) * 100 Tipo: Proceso Dimensión: Eficacia Frecuencia: Trimestral Sentido: Ascendente Unidad de Medidas: Porcentaje Meta Anual: 70 Linea Base: 0</p>	<p>Se realiza el registro mensual de pagos, por la Dirección de Empoderamiento en el Sistema Informático Financiero de la Secretaría de Finanzas.</p>	<p>El sistema de control de pagos funciona correctamente.</p>
<p>Componente Responsables: SEMUR Dirección de Empoderamiento Económico</p>	<p>C5 Programas de Financiamiento de Gobierno del Estado con Perspectiva de Género monitoreados.</p>	<p>Nombre: Porcentaje de programas de financiamiento con perspectiva de género. Definición: Conocer el porcentaje de programas que implementan la perspectiva de género. Método: (Total de programas de financiamiento que tienen perspectiva de género / Total de programas de financiamiento estatal) * 100 Tipo: Producto Dimensión: Eficacia Frecuencia: Anual Sentido: Ascendente Unidad de Medidas: Porcentaje Meta Anual: 95 Linea Base: 0</p>	<p>Informe generado por la Dirección de Empoderamiento y Reglas operación de los programas.</p>	<p>Los programas de financiamiento se elaboran con perspectiva de género.</p>
<p>Actividad</p>	<p>C5 A1 Revisión de las Reglas de Operación 2022 de los Programas de Financiamiento de Gobierno del Estado, para que cuenten con perspectiva de género y medidas alternativas a favor de las mujeres, prioritariamente víctimas de violencia.</p>	<p>Nombre: Porcentaje de Reglas de Operación de los Programas de Financiamiento Estatales con perspectiva de género. Definición: Conocer cuanto programas de financiamiento tienen reglas de operación con perspectiva de género Método: (Reglas de Operación de los Programas de Financiamiento Estatales con perspectiva de género / Total de Reglas de Operación de Programas de Financiamiento Estatales) * 100 Tipo: Proceso Dimensión: Eficacia Frecuencia: Anual Sentido: Ascendente Unidad de Medidas: Porcentaje Meta Anual: 100 Linea Base: 98</p>	<p>Convocatorias y Reglas operación de las dependencias que otorgan financiamiento y/o apoyo para iniciar o fortalecer una actividad o unidad económica.</p>	<p>Los programas de financiamiento se elaboran con perspectiva de género.</p>

<p>Actividad</p>	<p>C5 A2 Monitorear que en la Guía para la elaboración de Reglas de Operación de los Programas de Financiamiento que realiza la Coordinación Estatal de Planeación cuente con Perspectiva de Género y medidas alternativas a favor de las Mujeres Víctimas de Violencia.</p>	<p>Nombre: Porcentaje de guías de las reglas operación para los programas de financiamiento que cuentan con perspectiva de género Definición: Conocer el número de guías de operación que cuentan con perspectiva de género para los programas que financian. Método: (Número de guías con perspectiva de género monitoreadas / Número de total de guías con perspectiva de género) * 100 Tipo: Proceso Dimensión: Eticada Frecuencia: Anual Sentido: Ascendente Unidad de Medida: Porcentaje Meta Anual: 100 Lines Base: 90</p>	<p>Guías emitidas por COEPLA. https://coepla.zacatecas.gob.mx/</p>	<p>Las guías se elaboran con perspectiva de género.</p>
------------------	--	---	--	---



COORDINACIÓN ESTATAL DE PLANEACIÓN
ESTADO DE ZACATECAS
Programa Presupuestario 2022

Dirección de Planeación
 Dependencia: Secretaría de las Mujeres
 Reporte: Matriz de Indicadores

Coordinación Estatal de Planeación
 Dependencia: Secretaría de las Mujeres
 Reporte: Matriz de Indicadores

Matriz de Indicadores para Resultados (MIR) – Programa Presupuestario 2022.

DATOS DEL PROGRAMA PRESUPUESTARIO

Nombre: Transparentar el buen uso de los recursos públicos en la operación de la Secretaría de las Mujeres. **Dependencia o Entidad Responsable:** Secretaría de las Mujeres **Nombre del titular:** LIC. ZAIRA IVONNE VILLAGRANA ESCAREÑO

ALINEACIÓN

Plan Estatal de Desarrollo 2019 – 2024 **Tipo de Programa**
 Plan Estatal de Desarrollo 2022-2027 **Institucional Adjetivo**
Eje: 1 - Política y Gobierno **Principio Rector:** 2 Bienestar para Todos **Política Pública:** 10 Mujeres Zacatecasas Transformando la Historia

CLASIFICACIÓN FUNCIONAL

Finalidad: Desarrollo Social **Función:** Otros Asuntos Sociales **Subfunción:** Otros Asuntos Sociales **CLASIFICACIÓN PROGRAMÁTICA:** M – Apoyo al proceso presupuestario y para mejorar la eficiencia institucional

Resultados

Nivel	Objetivos	Indicadores	Medios de Verificación	Supuestos
Fin	Contribuir al empoderamiento y disminución de la violencia contra las mujeres mediante la asignación de un Presupuesto suficiente para realizar las Actividades de Apoyo y gestión de la Secretaría de las Mujeres.	<p>Denominación - Método de cálculo - Tipo-Dimensión-Frecuencia - Sentido - Meta Anual</p> <p>Nombre: Tasa de variación del Presupuesto asignado a la Secretaría de las Mujeres. Definición: Mide la variación en el presupuesto asignado a la Secretaría respecto del año anterior. Método: ((Total de Presupuesto asignado 2022 / Total de Presupuesto asignado 2021) - 1) * 100 Tipo: Impacto Dimensión: Eficacia Frecuencia: Anual Sentido: Ascendente Unidad de Medida: Tasa Meta Anual: 4 Línea Base: 3</p>	Decreto del Presupuesto de Egresos del Estado de Zacatecas para el ejercicio fiscal Periódico Oficial http://periodico.zacatecas.gob.mx/	El presupuesto asignado a la Secretaría de las Mujeres incrementa respecto del año inmediato anterior.

<p>Propósito</p>	<p>La Secretaría de las Mujeres administra bajo los principios de eficiencia, eficacia, economía, transparencia y honradez el Presupuesto asignado a la Dependencia.</p>	<p>Nombre: Porcentaje de presupuesto ejercido por la Secretaría de las Mujeres. Definición: Mide el porcentaje de incremento o decremento del presupuesto ejercido. Método: $(\text{Presupuesto ejercido } 2022 / \text{Presupuesto aprobado } 2022) * 100$ Tipo: Resultados Dimensión: Eficiencia Frecuencia: Anual Sentido: Ascendente Unidad de Medida: Porcentaje Meta Anual: 100 Línea Base: 77.41</p>	<p>Cuenta Pública 2022. http://www.finanzas.gob.mx</p>	<p>La Secretaría de las Mujeres ejerce su presupuesto completo y no existen factores externos que lo impidan.</p>
------------------	--	---	--	---



COORDINACIÓN ESTATAL DE PLANEACIÓN
ESTADO DE ZACATECAS

Coordinación Estatal de Planeación
Dirección de Planeación
Dependencia: Secretaría de las Mujeres
Reporte: Matriz de Indicadores
Programa Presupuestario 2022

Matriz de Indicadores para Resultados (MIR) – Programa Presupuestario 2022

DATOS DEL PROGRAMA PRESUPUESTARIO

Nombre: Acciones afirmativas en coordinación con las Instancias Municipales de las Mujeres en el estado de Zacatecas. **PPs:** 104 **Dependencia o Entidad Responsable:** Secretaría de las Mujeres **Nombre del titular:** LIC. ZAIRA IVONNE VILLAGRANA ESCAREÑO

ALINEACIÓN

Plan Nacional de Desarrollo 2019 - 2024 **Plan Estatal de Desarrollo 2022-2027** **Tipo de Programa**
Eje: 1 - Política y Gobierno **Principio Rector:** 2 Bienestar para Todos **Estratégico Ordinario**
Política Pública: 10 Mujeres Zacatecanas Transformando la Historia

CLASIFICACIÓN FUNCIONAL

Finalidad: Desarrollo Social **Función:** Otros Asuntos Sociales **Subfunción:** Otros Asuntos Sociales **U - Otros Subsidios**

Resultados

Objetivos		Indicadores		Medios de Verificación		Supuestos	
Nivel	Contribuir a la institucionalización y la transversalización de la perspectiva de género a nivel municipal mediante el Fondo para el Fortalecimiento de las Instancias Municipales de las Mujeres en el estado de Zacatecas (PROFIMMEZ).	Denominación - Método de cálculo - Tipo-Dimensión-Frecuencia - Sentido - Meta Anual Nombre: Porcentaje de Municipios que cuentan con titular de la Instancia Municipal para las Mujeres (IMM). Definición: Nos permite identificar el porcentaje de municipios del estado de Zacatecas que cuentan con titular de Instancia Municipal de las Mujeres. Método: (Número de Municipios que tienen titular de IMM / Total de Municipios del Estado de Zacatecas) * 100 Tipo: Impacto Dimensión: Eficacia Frecuencia: Anual Sentido: Ascendente Unidad de Medida: Porcentaje Meta Anual: 100 Línea Base: 98	Denominación - Método de cálculo - Tipo-Dimensión-Frecuencia - Sentido - Meta Anual	Medios de Verificación	Supuestos	Medios de Verificación	Supuestos
Fin	Contribuir a la institucionalización y la transversalización de la perspectiva de género a nivel municipal mediante el Fondo para el Fortalecimiento de las Instancias Municipales de las Mujeres en el estado de Zacatecas (PROFIMMEZ).	Denominación - Método de cálculo - Tipo-Dimensión-Frecuencia - Sentido - Meta Anual	Denominación - Método de cálculo - Tipo-Dimensión-Frecuencia - Sentido - Meta Anual	Medios de Verificación	Supuestos	Medios de Verificación	Supuestos

Los Ayuntamientos aprueban en sesión de Cabildo la ratificación y/o designación de Titular de IMM.

<p>Propósito</p>	<p>Las Instancias Municipales de las mujeres son reforzadas a través del Programa para el Fortalecimiento de las Instancias Municipales de las Mujeres en el estado de Zacatecas. (PROFIMMEZ)</p>	<p>Nombre: Porcentaje de Instancias Municipales de las Mujeres que reciben el Fondo para el Fortalecimiento de las Instancias Municipales de las Mujeres. Definición: El indicador refleja el porcentaje de Instancias Municipales de las Mujeres que implementaron su plan de trabajo a través de los recursos aprobados por el Programa de Fortalecimiento a las Instancias Municipales de las Mujeres. Método: (Número de Instancias Municipales de las Mujeres que implementan su Plan de trabajo / Número de IMM) que reciben el recurso) * 100 Tipo: Resultados Dimensión: Eficacia Frecuencia: Anual Sentido: Ascendente Unidad de Medida: Porcentaje Meta Anual: 100 Línea Base: 98</p>	<p>Reglas de Operación 2022 publicadas en el Periódico Oficial, órgano del Gobierno del Estado http://periodico.zacatecas.gob.mx</p> <p>Las Instancias Municipales de las Mujeres se interesan en el Programa para el Fortalecimiento de las IMM.</p>
<p>Componente Responsables: SEMUJER Dirección de Transversalización</p>	<p>C1 Instancias Municipales de las Mujeres (IMM) coordinadas.</p>	<p>Nombre: Porcentaje de Instancias Municipales de las Mujeres (IMM) coordinadas. Definición: Mide el porcentaje de IMM coordinadas a través del PROFIMMEZ. Método: (Número de Instancias Municipales apoyadas / Número total de Instancias Municipales) * 100 Tipo: Producto Dimensión: Eficacia Sentido: Ascendente Unidad de Medida: Porcentaje Meta Anual: 80 Línea Base: 50</p>	<p>Expedientes de Instancias Municipales de las Mujeres integrados por la Dirección de Transversalización https://semujer.zacatecas.gob.mx/fe Todas las Instancias Municipales de las Mujeres solicitan recurso</p>
<p>Actividad</p>	<p>C1 A1 Implementación, operación y seguimiento de programas en coordinación con las Instancias Municipales de las Mujeres</p>	<p>Nombre: Porcentaje de informes sobre las acciones realizadas para las Instancias Municipales (IMM) Definición: mide el porcentaje de informes elaborados. Método: (Número de informes realizados / Número de informes programados) * 100 Tipo: Proceso Dimensión: Eficiencia Frecuencia: Mensual Sentido: Ascendente Unidad de Medida: Porcentaje Meta Anual: 100 Línea Base: 0</p>	<p>Informes generados y presentados por la Dirección. Las IMM solicitan recursos del PROFIMMEZ.</p>

<p>Componente Responsables: SEMUIER</p> <p>Dirección de Transversalización</p>	<p>C2 Política Municipal de Igualdad implementada.</p>	<p>Nombre: Porcentaje de acciones realizadas sobre la política Municipal de Igualdad. Definición: Mide el porcentaje de acciones realizadas en la política pública Municipal de Igualdad. Método: (Número de informes de acciones programados / Número de informes de acciones realizados) * 100 Tipo: Producto Dimensión: Eficacia Frecuencia: Trimestral Sentido: Ascendente Unidad de Medida: Porcentaje Meta Anual: 0 Línea Base: 0</p>	<p>Informe de acciones realizadas, generado por la Dirección.</p>	<p>Los IMM atienden las propuestas de la Secretaría.</p>
<p>Actividad</p>	<p>C2 A1 Capacitación a las Instancias Municipales de las Mujeres en perspectiva de género.</p>	<p>Nombre: Porcentaje de capacitaciones en política de igualdad a IMM. Definición: Mide la cantidad de informes elaborados sobre las capacitaciones realizadas. Método: (Número de informes realizados / Número de informes programados) * 100 Tipo: Proceso Dimensión: Eficiencia Frecuencia: Mensual Sentido: Ascendente Unidad de Medida: Porcentaje Meta Anual: 30 Línea Base: 0</p>	<p>Informe de capacitaciones y actividades realizadas así como el listado de participantes.</p>	<p>Los IMM acuden y difunden las capacitaciones en política de igualdad.</p>