



**Zacatecas**  
GOBIERNO DEL ESTADO  
2021-2027

# **CUENTA PÚBLICA 2025**

SECRETARÍA DE  
FINANZAS



# ¿Qué es la Cuenta Pública?

Es el **informe de situación financiera al cierre del ejercicio**, con los resultados del año, correspondiente a ingresos, egresos, deuda pública, distribución de participaciones, programas y metas.

Es el **documento clave para la rendición de cuentas** ya que sirve para la consulta de la Ciudadanía en general y de **insumo a los entes fiscalizadores, para realizar su revisión y fiscalización.**

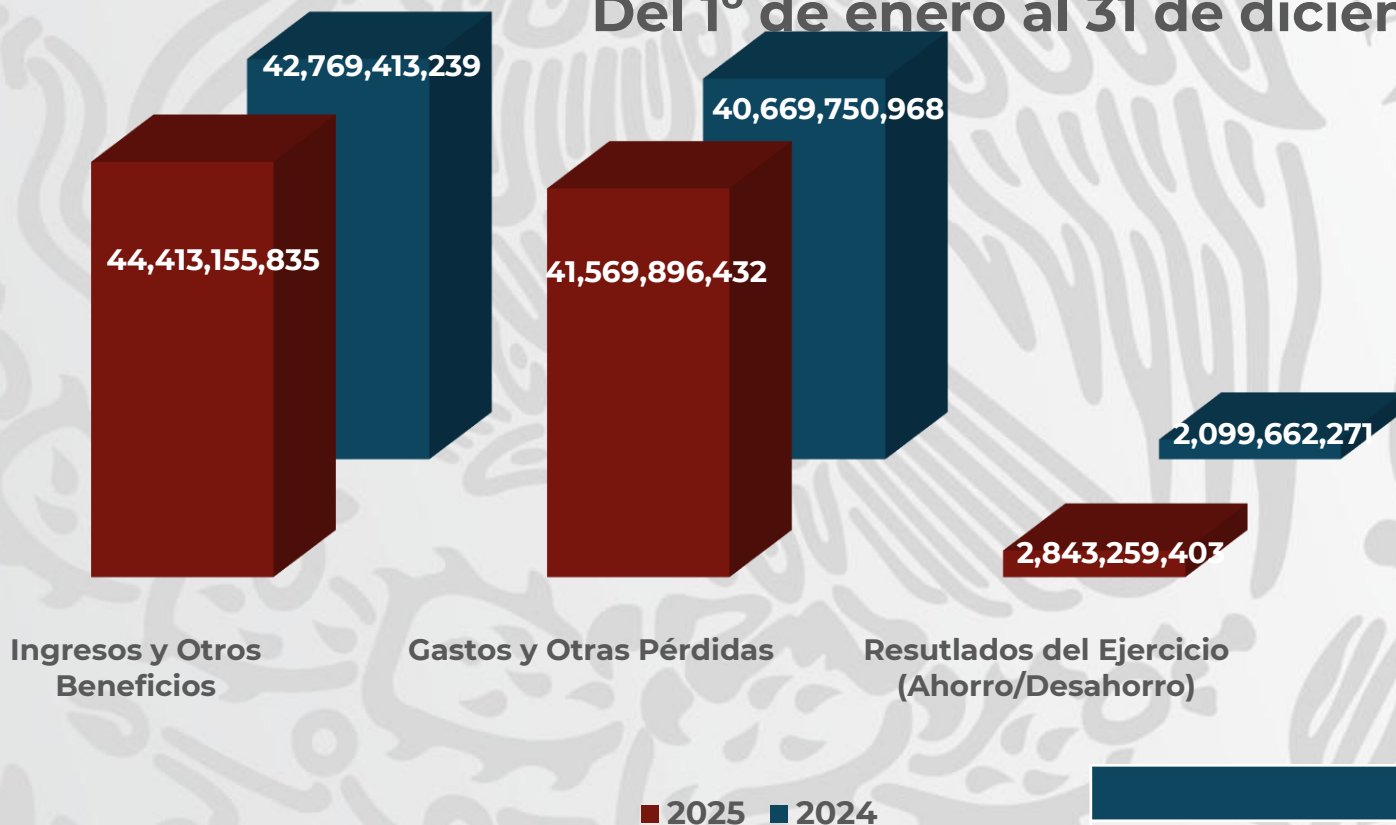


# ESTADO DE ACTIVIDADES



# Estado de Actividades

Del 1° de enero al 31 de diciembre de 2025 y 2024 Poder Ejecutivo  
(Pesos)



	2025	2024
Ingresos y Otros Beneficios	\$44,413,155,835	\$42,769,413,239
Gastos y Otras Pérdidas	\$41,569,896,432	\$40,669,750,986
<b>Resultados del Ejercicio (Ahorro/Desahorro)</b>	<b>\$2,843,259,403</b>	<b>\$2,099,662,271</b>



# DEUDA PÚBLICA



# Deuda Pública

Saldos históricos al cierre del cuarto trimestre 2025  
(Millones de pesos)

**3,250**  
UTILIZADOS EN  
NÓMINA PARA  
EDUCACIÓN



\* A diciembre 2025



## Comportamiento de la Deuda Pública

Devengado del 01 de enero al 31 de diciembre de 2025

(Millones de pesos)

(de pesos)

**PAGO A CAPITAL**

**PAGO DE INTERESES**

**SALDO INICIAL**  
**6,696.4**

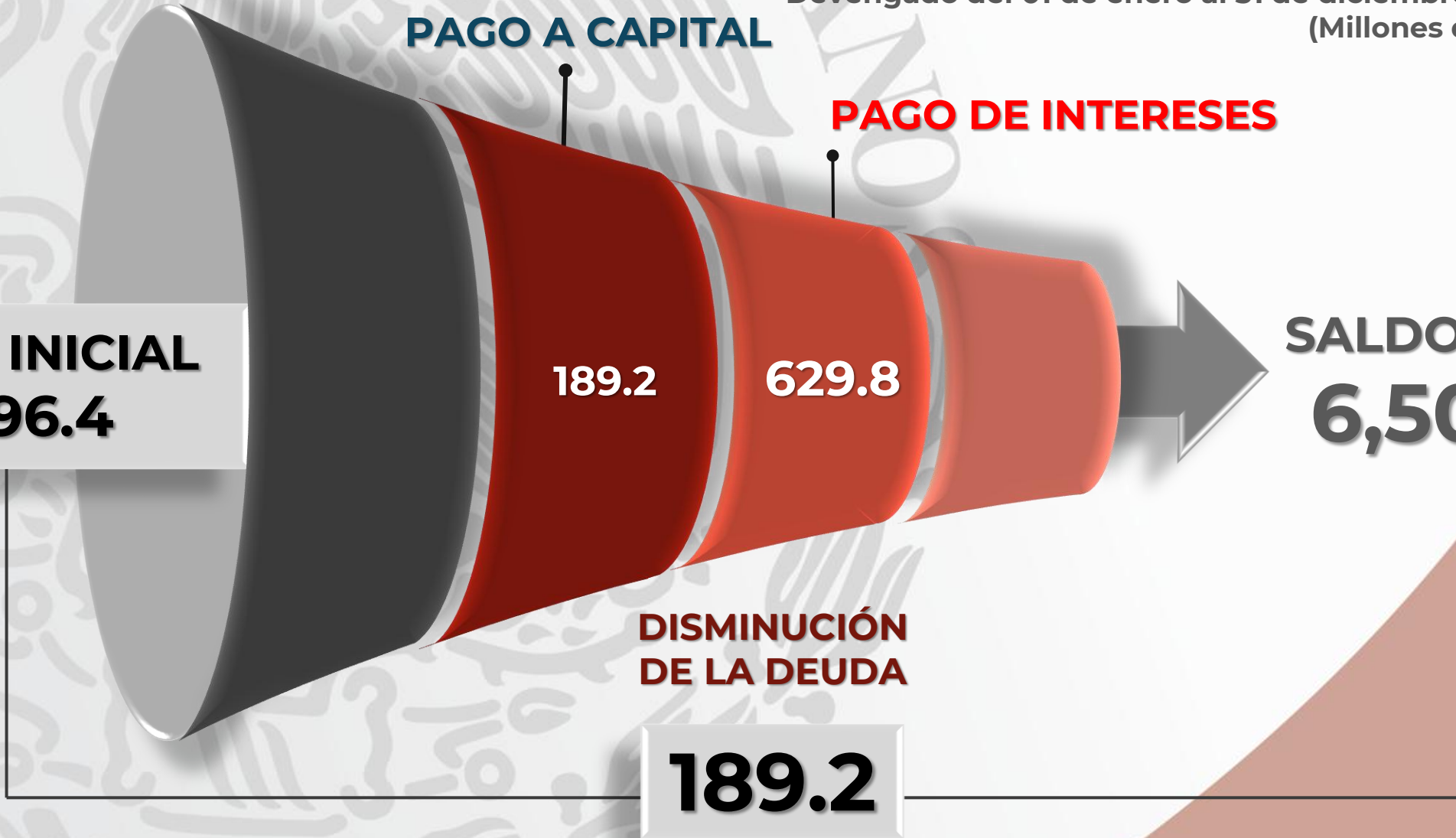
**189.2**

**629.8**

**SALDO FINAL**  
**6,507.2**

**DISMINUCIÓN  
DE LA DEUDA**

**189.2**





SECRETARÍA DE  
**FINANZAS**  
ESTADO DE ZACATECAS

**CUENTA PÚBLICA 2025**



**INGRESOS**



# Composición de Ingresos Devengados

Del 01 de enero al 31 de diciembre de 2025  
(millones de pesos)

**PARTICIPACIONES  
E INGRESOS  
COORDINADOS**

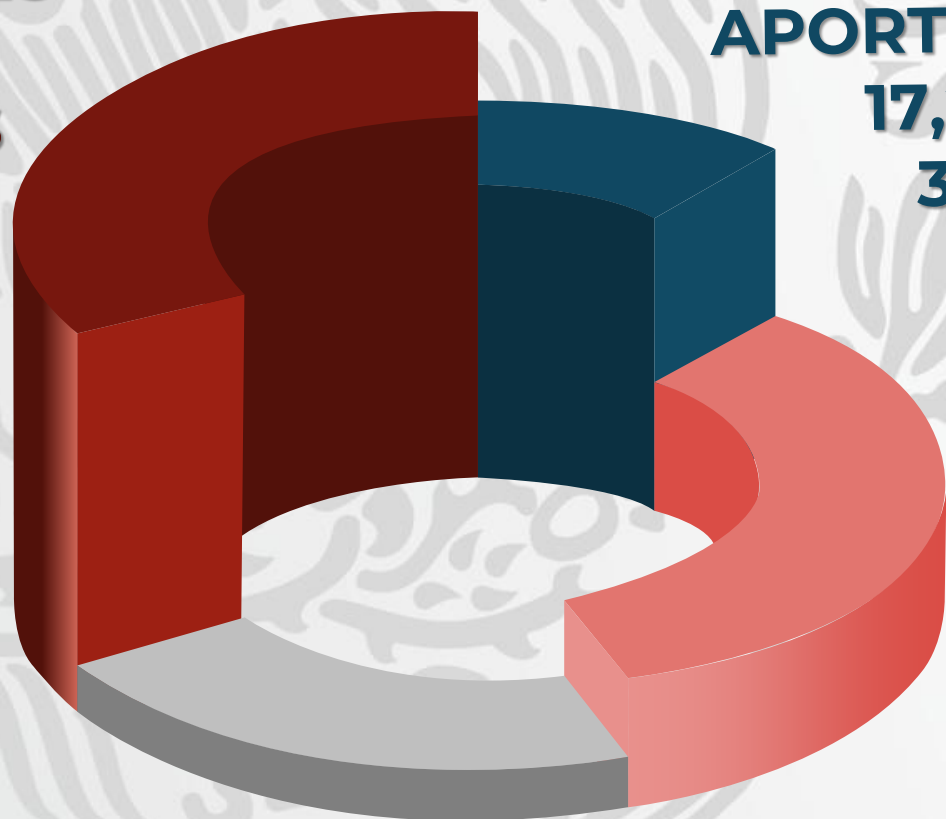
**15,804.8**  
**38%**

**APORTACIONES**

**17,235.0**  
**37%**

**CONVENIOS**

**6,619.4**  
**14%**



**INGRESOS PROPIOS**

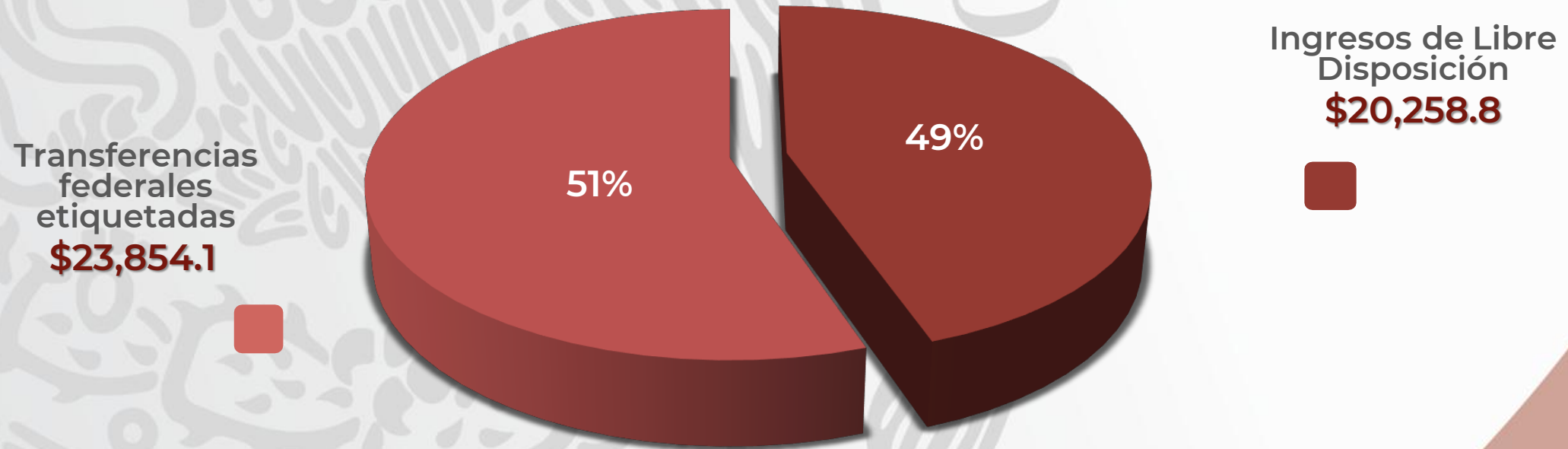
**4,454.0**  
**11%**

**TOTAL**  
**44,113.0**



# Ingresos Devengados

Del 01 de enero al 31 de diciembre de 2025  
(Millones de pesos)

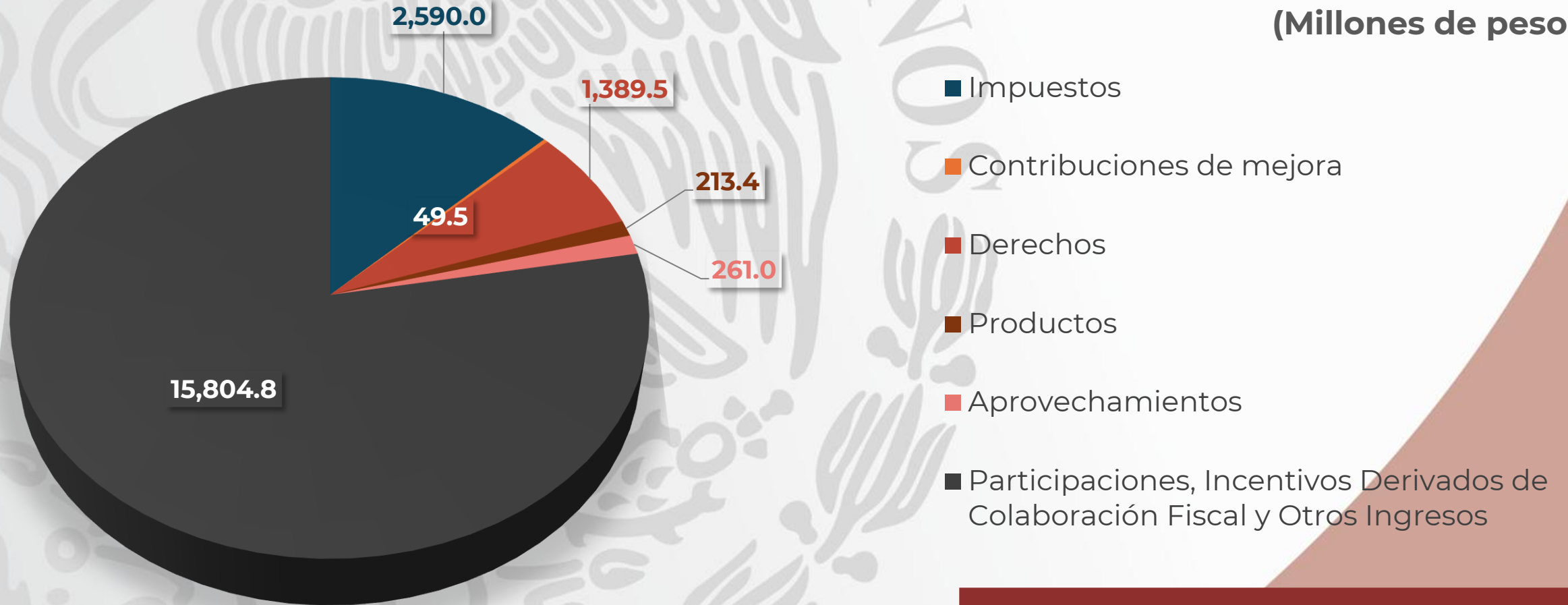


**Total Ingresos Devengados \$44,113.0**



# Ingresos de Libre Disposición Devengados

Del 01 de enero al 31 de diciembre de 2025  
(Millones de pesos)



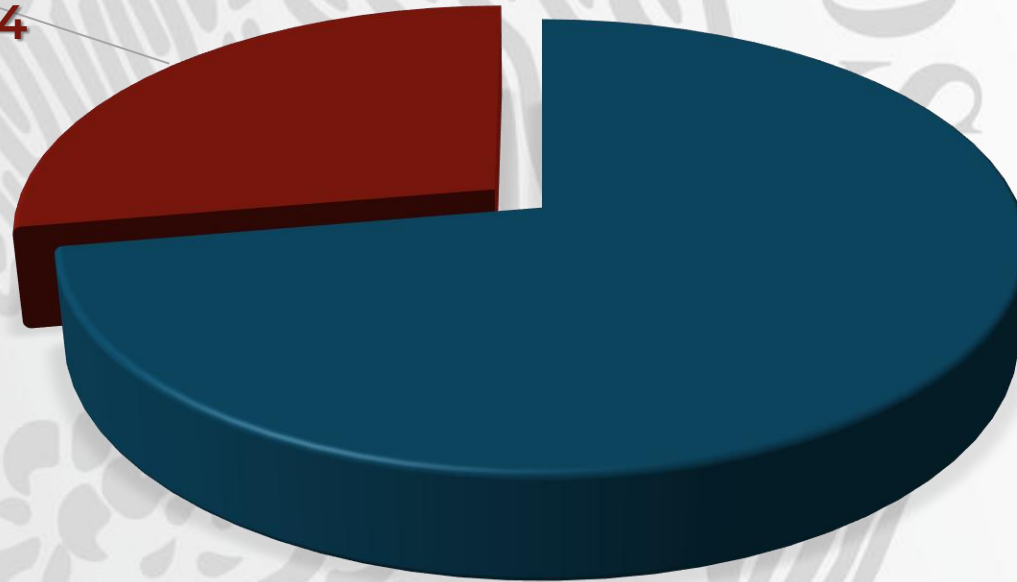
**TOTAL \$20,258.8**



# Ingresos por Transferencias Federales Etiquetadas

Del 01 de enero al 31 de diciembre de 2025  
(Millones de pesos)

**Convenios**  
**\$6,619.4**  
**28%**



**Aportaciones**  
**\$17,234.7**  
**72%**

Total Transferencias Federales Etiquetadas

**\$23,854.1**



SECRETARÍA DE  
**FINANZAS**  
ESTADO DE ZACATECAS

**CUENTA PÚBLICA 2025**



**EGRESOS**

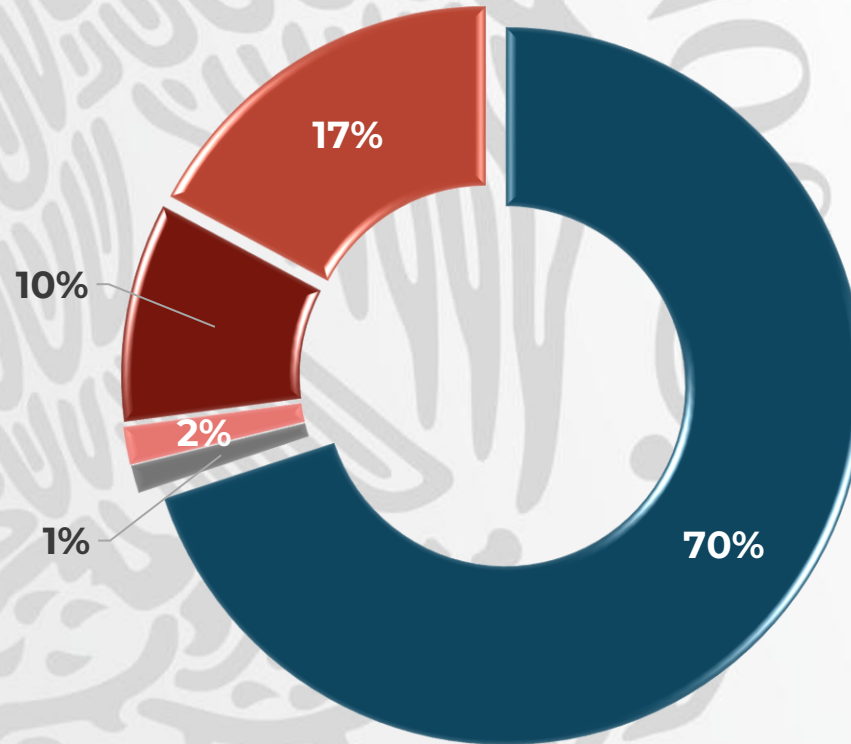


# Clasificación Administrativa

Devengado del 01 de enero al 31 de diciembre de 2025  
(Millones de pesos)

## 43,055.6

<b>EJECUTIVO</b>	<b>30,117.6</b>
<b>LEGISLATIVO</b>	<b>547.9</b>
<b>JUDICIAL</b>	<b>730.5</b>
<b>AUTÓNOMOS</b>	<b>4,257.0</b>
<b>MUNICIPIOS</b>	<b>7,402.6</b>



## Ejecutivo 30,117.6

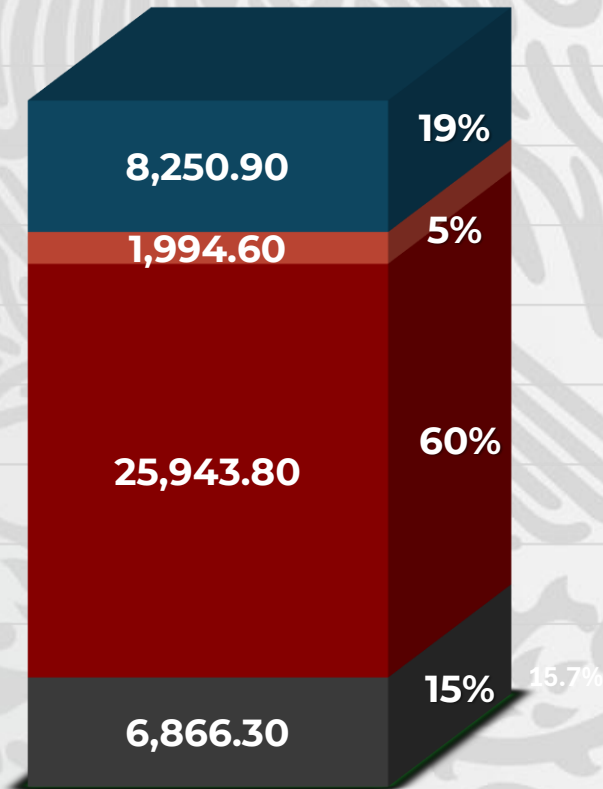
Finalidad	Devengado	%
<b>Centralizadas</b>	22,903.7	<b>76%</b>
<b>OPDs</b>	5,217.1	<b>17%</b>
<b>ODEs</b>	1,996.8	<b>7%</b>

■ EJECUTIVO ■ LEGISLATIVO ■ JUDICIAL ■ AUTÓNOMOS ■ MUNICIPIOS



# Clasificación Funcional

Devengado del 01 de enero al 31 de diciembre de 2025  
(Millones de pesos)



**Total**  
**\$43,055.6**

■ GOBIERNO ■ DESARROLLO SOCIAL ■ DESARROLLO ECONÓMICO ■ OTRAS



# Clasificación Programática

Devengado del 01 de enero al 31 de diciembre de 2025

Por Principio Rector Poder Ejecutivo (incluye transferencias a Municipios)

(Distribución porcentual)

**3. Ecosistema Socioeconómico**

**Sólido e Inclusivo**

**2,309.00**

**6%**

**1. Hacia una  
Nueva  
Gobernanza**

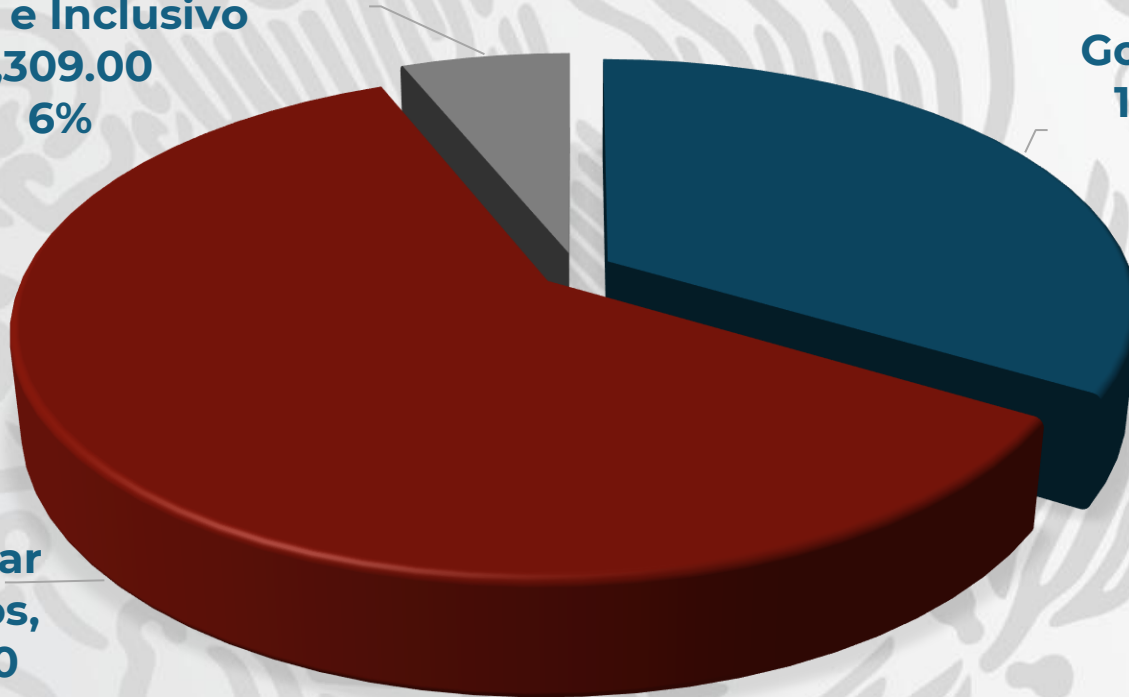
**12,588.60**

**34%**

**2. Bienestar  
para Todos,**

**22,622.70**

**60%**



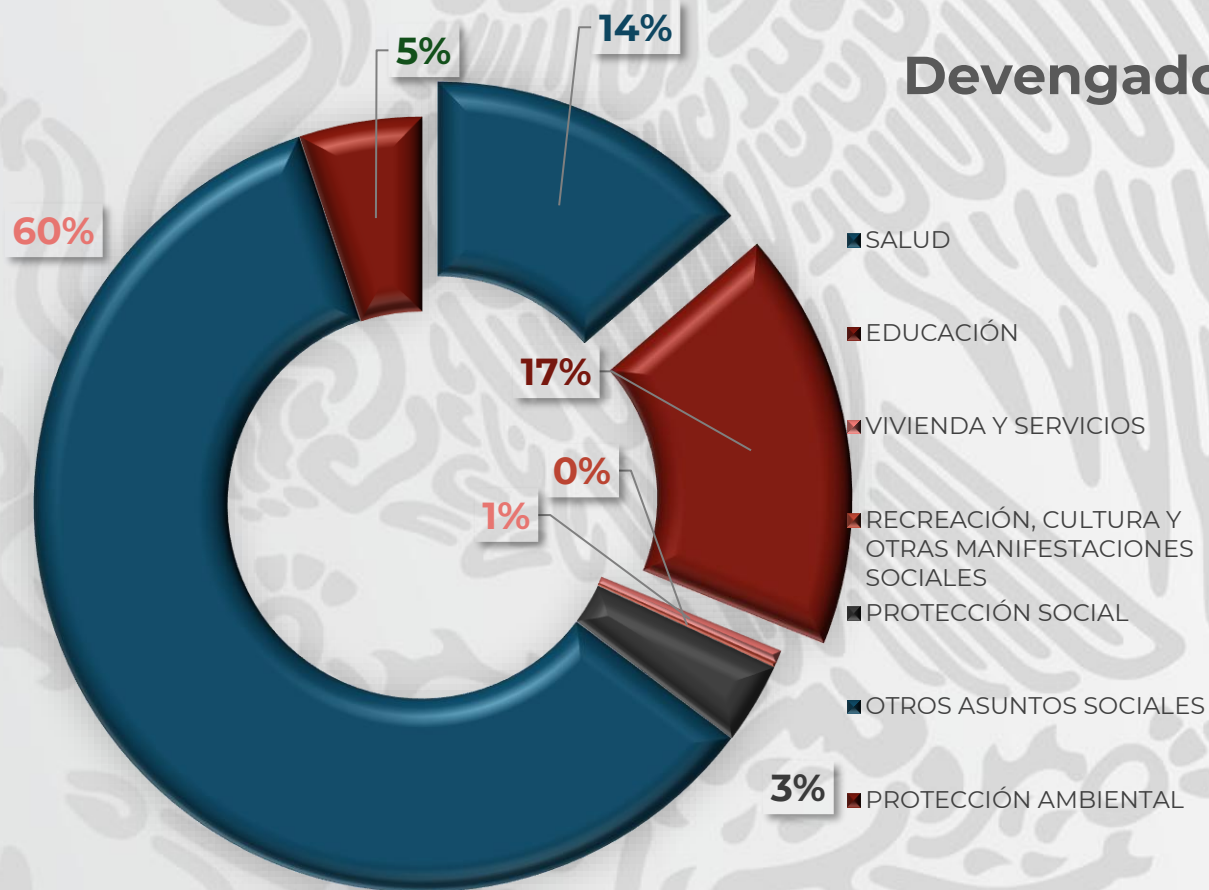
**Total**

**\$37,520.3**



# Gasto Social

Devengado del 01 de enero al 31 de diciembre de 2025  
(Millones de pesos)



FUNCIÓN	Devengado	%
SALUD	162.2	13.6%
EDUCACIÓN	208.0	17.5%
VIVIENDA Y SERVICIOS A LA COMUNIDAD	6.5	0.5%
RECREACIÓN, CULTURA Y OTRAS MANIFESTACIONES SOCIALES	2.6	0.2%
PROTECCIÓN SOCIAL	40.4	3.4%
OTROS ASUNTOS SOCIALES	709.1	59.6%
PROTECCIÓN AMBIENTAL	60.7	5.1%

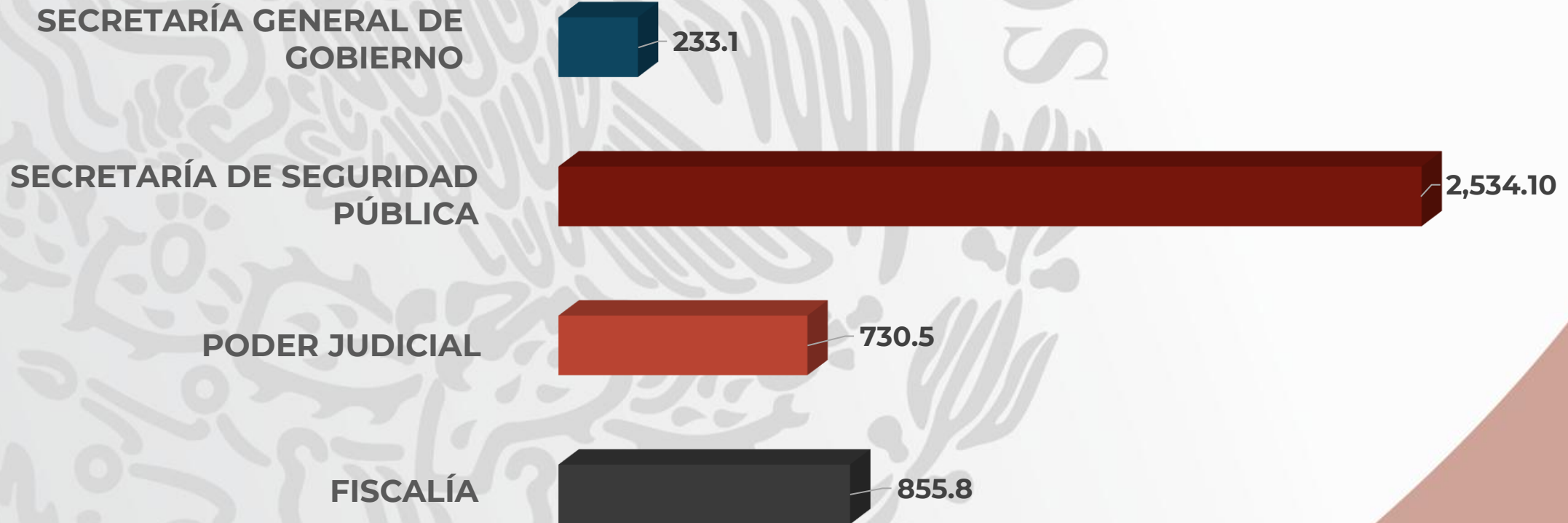
**Total \$1,189.5**



**Total \$4,353.5**

# Seguridad Pública y Justicia

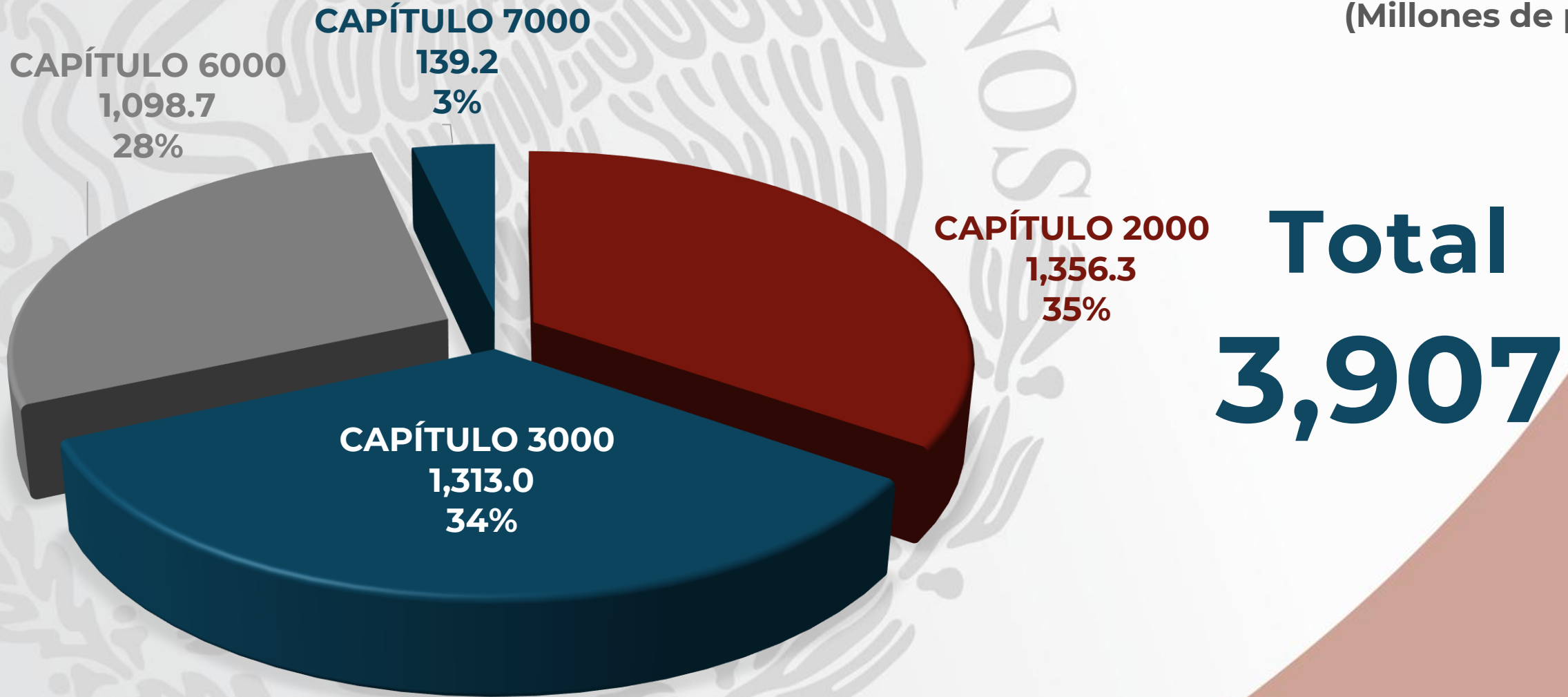
Devengado del 01 de enero al 31 de diciembre de 2025  
(Millones de pesos)





# Inversión – Gasto Capital

Devengado del 01 de enero al 31 de diciembre de 2025  
(Millones de pesos)





SECRETARÍA DE  
**FINANZAS**  
ESTADO DE ZACATECAS

**CUENTA PÚBLICA 2025**



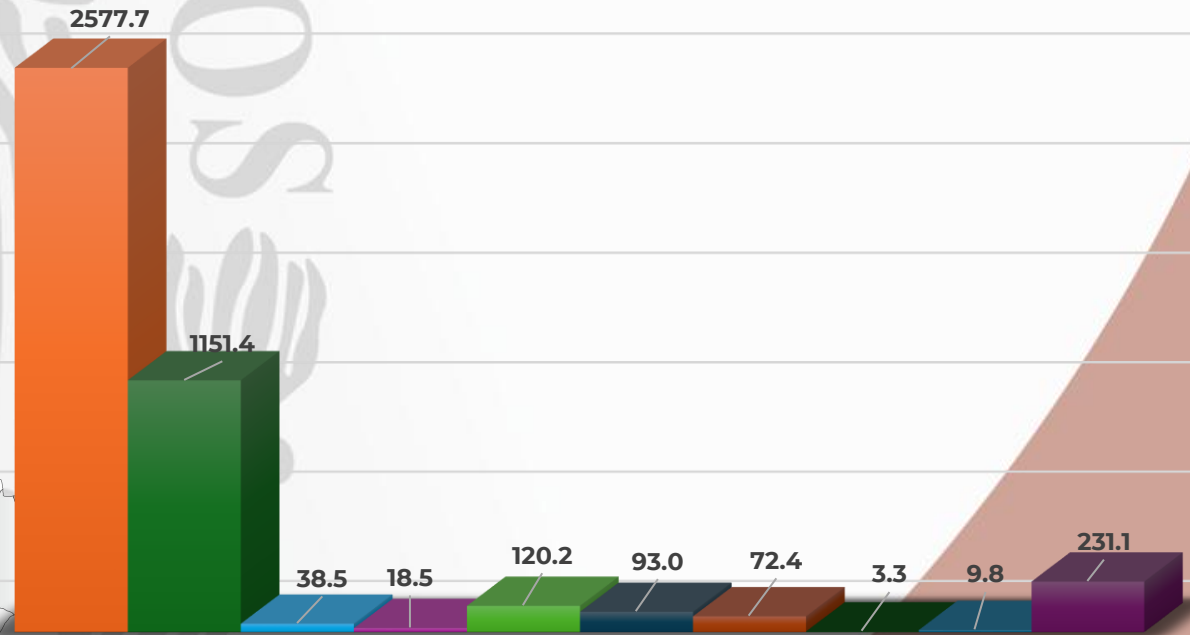
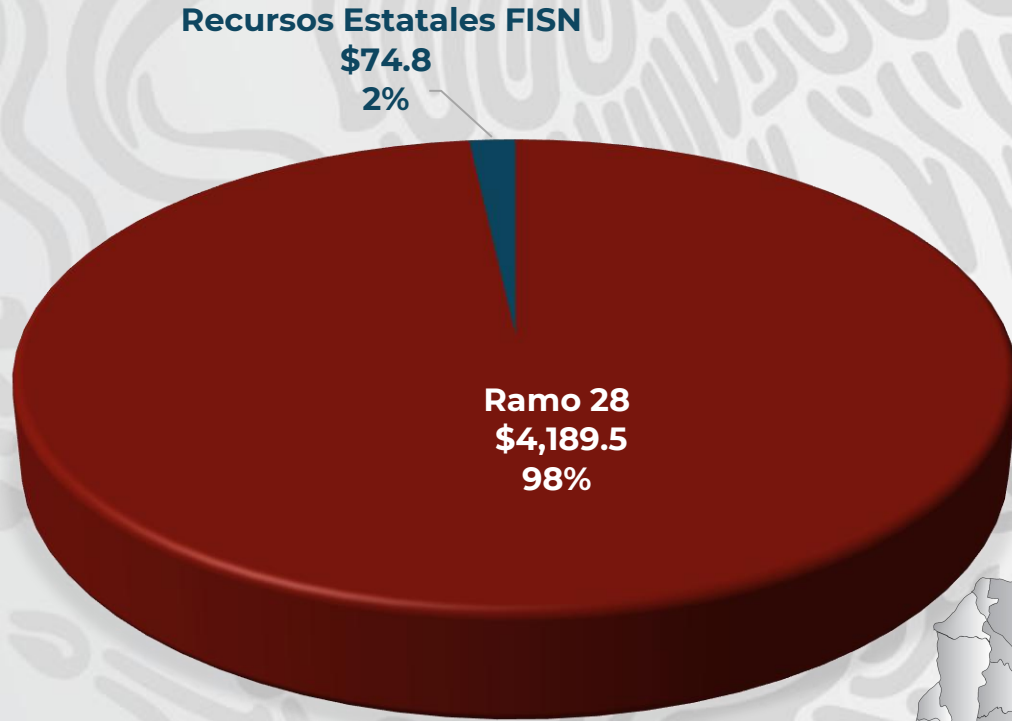
# **TRANSFERENCIAS A MUNICIPIOS**



## Distribución de Participaciones a Municipios

Devengado del 01 de enero al 31 de diciembre de 2025

(Millones de pesos)



- I FONDO GENERAL
- II FONDO FOMENTO MUNICIPAL
- III IMPUESTO ESPECIAL SOBRE PRODUCCIÓN Y SERVICIOS
- IV IMPUESTO SOBRE AUTOMOVILES NUEVOS
- V FONDO DE FISCALIZACIÓN Y RECAUDACIÓN
- VI FONDO DE COMPENSACIÓN 10 ENTIDADES
- VII 9/11 DEL IEPS S/VENTA DE DIESEL Y GASOLINAS
- VIII FONDO DE COMPENSACIÓN DEL ISAN
- IX FONDO DEL IMPUESTO SOBRE LA RENTA BIENES INMUEBLES
- FONDO DEL IMPUESTO SOBRE LA RENTA

# Distribución de Participaciones a Municipios

Devengado del 01 de enero al 31 de diciembre de 2025

Recursos Participables	Factor de Distribución	Ramo 28	Recursos Estatales FISN	Recursos FEIEF	Monto Pagado
I FONDO GENERAL	21.50%	2,459,490,168.00	0.00	0.00	2,577,701,724.00
II FONDO FOMENTO MUNICIPAL	100.00%	1,151,412,457.00	0.00	0.00	1,151,412,457.00
III IMPUESTO ESPECIAL SOBRE PRODUCCIÓN Y SERVICIOS	21.50%	36,729,374.00	0.00	0.00	38,490,734.00
IV IMPUESTO SOBRE AUTOMOVILES NUEVOS	21.50%	17,629,185.00	0.00	0.00	18,475,835.00
V FONDO DE FISCALIZACIÓN Y RECAUDACIÓN	21.50%	114,680,038.00	0.00	0.00	120,193,854.00
VI FONDO DE COMPENSACIÓN 10 ENTIDADES	20.00%	92,877,520.00	0.00	0.00	93,037,828.00
VII 9/11 DEL IEPS S/VENTA DE DIESEL Y GASOLINAS	20.00%	72,369,528.00	0.00	0.00	72,369,528.00
VIII FONDO DE COMPENSACIÓN DEL ISAN	21.50%	3,334,146.00	0.00	0.00	3,334,146.00
IX FONDO DEL IMPUESTO SOBRE LA RENTA BIENES INMUEBLES	20.00%	9,830,837.00	0.00	0.00	9,830,837.00
FONDO DEL IMPUESTO SOBRE LA RENTA	100.00%	231,100,361.00	0.00	0.00	231,100,361.00
FONDO DEL IMPUESTO SOBRE NÓMINA	100.00%		74,838,727.00	0.00	74,838,727.00
<b>ACUMULADO TOTAL</b>		<b>\$ 4,189,453,614.00</b>	<b>\$ 74,838,727.00</b>	<b>\$0.00</b>	<b>\$ 4,390,786,031.00</b>

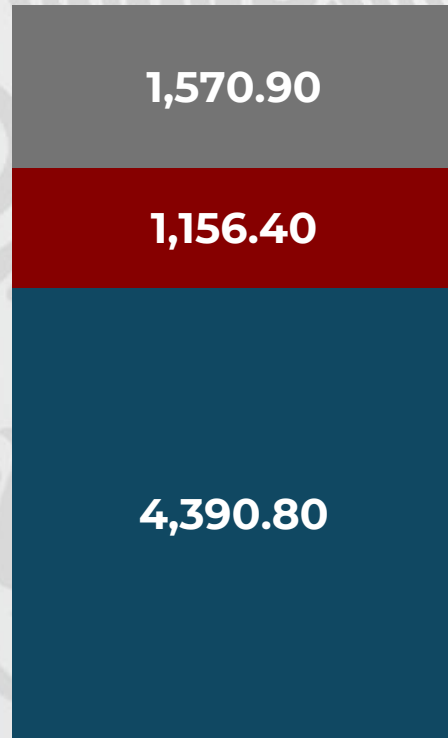





## Distribución de Participaciones a Municipios

Devengado del 01 de enero al 31 de diciembre de 2025

(Millones de pesos)



■ Participaciones ■ FISM ■ FORTAMUN





**GRACIAS**