# AVANCE DE GESTIÓN FINANCIERA 2025

Zacatecas
GOBIERNO DEL ESTADO
2021-2027

## PODER EJECUTIVO DEL ESTADO DE ZACATECAS

Zacatecas
GOBIERNO DEL ESTADO
2021-2027

# I. Información Contable

AVANCE DE GESTIÓN FINANCIERA
PODER EJECUTIVO DEL ESTADO DE ZACATECAS 2025

Zacatecas
GOBIERNO DEL ESTADO
2021-2027

**Avance de Gestión Financiera al Segundo Trimestre 2025**
**Ente Público: Poder Ejecutivo del Estado de Zacatecas**
**Estado de Actividades**
**Del 01 de enero al 30 de junio 2025 y del 01 de enero al 31 de diciembre de 2024**
**(Cifras en Pesos)**

| Concepto | 2025 | 2024 |
|---|---|---|
| **INGRESOS Y OTROS BENEFICIOS** | | |
| **Ingresos de la Gestión** | 2,938,210,972 | 4,391,555,311 |
| Impuestos | 1,496,081,121 | 2,197,349,032 |
| Cuotas y Aportaciones de Seguridad Social | 0 | 0 |
| Contribuciones de Mejoras | 0 | 16,645,230 |
| Derechos | 1,045,021,818 | 1,263,696,847 |
| Productos | 203,887,887 | 385,538,356 |
| Aprovechamientos | 193,220,146 | 528,325,846 |
| Ingresos por Venta de Bienes y Prestación de Servicios | 0 | 0 |
| **Participaciones, Aportaciones, Convenios, Incentivos Derivados de la Colaboración Fiscal, Fondos Distintos de Aportaciones, Transferencias, Asignaciones, Subsidios y Subvenciones, y Pensiones y Jubilaciones.** | 20,026,364,281 | 38,377,857,928 |
| Participaciones, Aportaciones, Convenios, Incentivos Derivados de la Colaboración Fiscal y Fondos Distintos de Aportaciones | 20,026,364,281 | 38,377,857,928 |
| Transferencia, Asignaciones, Subsidios y Subvenciones, y Pensiones y Jubilaciones | 0 | 0 |
| **Otros Ingresos y Beneficios** | 0 | 0 |
| Ingresos Financieros | 0 | 0 |
| Incremento por Variación de Inventarios | 0 | 0 |
| Disminución del Exceso de Estimaciones por Pérdida o Deterioro u Obsolescencia | 0 | 0 |
| Disminución del Exceso de Provisiones | 0 | 0 |
| Otros Ingresos y Beneficios Varios | 0 | 0 |
| **Total de Ingresos y Otros Beneficios** | ***22,964,575,253*** | ***42,769,413,239*** |

| Concepto | 2025 | 2024 |
|---|---|---|
| **GASTOS Y OTRAS PÉRDIDAS** | | |
| **Gastos de Funcionamiento** | 7,823,492,164 | 17,756,468,056 |
| Servicios Personales | 7,182,863,338 | 15,338,307,794 |
| Materiales y Sùministros | 201,319,167 | 1,156,910,340 |
| Servicios Generales | 439,309,658 | 1,261,249,921 |
| **Transferencias, Asignaciones, Subsidios y Otras Ayudas** | 6,808,335,376 | 14,770,376,194 |
| Transferencias Internas y Asignaciones al Sector Público | 6,431,292,513 | 13,339,568,431 |
| Transferencias al Resto del Sector Público | 63,088,026 | 97,809,827 |
| Subsidios y Subvenciones | 105,331,153 | 472,511,829 |
| Ayudas Sociales | 63,105,702 | 353,954,109 |
| Pensiones y Jubilaciones | 2,165,182 | 215,850,284 |
| Transferencias a Fideicomisos, Mandatos y Contratos Análogos | 142,912,000 | 201,081,500 |
| Transferencias a la Seguridad Social | 0 | 0 |
| Donativos | 440,800 | 1,260,904 |
| Transferencias al Exterior | 0 | 88,339,310 |
| **Participaciones y Aportaciones** | 3,790,170,561 | 7,005,747,001 |
| Participaciones | 2,177,784,045 | 4,040,119,706 |
| Aportaciones | 1,481,256,236 | 2,681,863,854 |
| Convenios | 131,130,280 | 283,763,441 |
| **Intereses, Comisiones y Otros Gastos de la Deuda Pública** | 340,790,145 | 801,976,685 |
| Intereses de la Deuda Pública | 340,790,145 | 801,457,918 |
| Comisiones de la Deuda Pública | 0 | 0 |
| Gastos de la Deuda Pública | 0 | 518,767 |
| Costo por Coberturas | 0 | 0 |
| Apoyos Financieros | 0 | 0 |
| **Otros Gastos y Pérdidas Extraordinarias** | 129,109,814 | 335,183,032 |
| Estimaciones, Depreciaciones, Deterioros, Obsolescencia y Amortizaciones | 129,109,814 | 335,183,032 |
| Provisiones | 0 | 0 |
| Disminución de Inventarios | 0 | 0 |
| Otros Gastos | 0 | 0 |
| **Inversión Pública** | 0 | 0 |
| Inversión Pública no Capitalizable | 0 | 0 |
| ***Total de Gastos y Otras Pérdidas*** | ***18,891,898,060*** | ***40,669,750,968*** |
| ***Resultados del Ejercicio (Ahorro/Desahorro)*** | ***4,072,677,193*** | ***2,099,662,271*** |

Bajo protesta de decir verdad declaramos que los Estados Financieros y sus Notas son razonablemente correctos y responsabilidad del emisor.

Elaboró
DIRECTORA DE CONTABILIDAD
NORMA ALEJANDRA SÁNCHEZ GARCÍA

Vo. Bo.
ENCARGADO DE LA SUBSECRETARIA DE INGRESOS
HELÓN GUADALUPE MORALES NETZAHUALCOYOTL

Vo. Bo.
SUBSECRETARIA DE EGRESOS
SILVIA SAAVEDRA JUÁREZ

Autorizó
SECRETARIA DE FINANZAS
RUTH ANGÉLICA CONTRERAS RODRÍGUEZ

Zacatecas
GOBIERNO DEL ESTADO
2021-2027

**Avance de Gestión Financiera al Segundo Trimestre 2025**
**Ente Público: Poder Ejecutivo del Estado de Zacatecas**
**Estado de Situación Financiera**
**Al 30 de junio 2025 y al 31 de diciembre de 2024**
**(Cifras en Pesos)**

| Concepto | Año 2025 | Año 2024 |
|---|---|---|
| **ACTIVO** | | |
| ***Activo Circulante*** | | |
| Efectivo y Equivalentes | 5,562,423,152 | 1,933,711,015 |
| Derechos a Recibir Efectivo o Equivalentes | 1,444,932,446 | 1,148,482,962 |
| Derechos a Recibir Bienes o Servicios | 654,478,959 | 672,385,710 |
| Inventarios | 0 | 0 |
| Almacenes | 0 | 0 |
| Estimación por Pérdida o Deterioro de Activos Circulantes | 0 | 0 |
| Otros Activos Circulantes | 0 | 0 |
| ***Total de Activos Circulantes*** | **7,661,834,557** | **3,754,579,687** |
| ***Activo No Circulante*** | | |
| Inversiones Financieras a Largo Plazo | 1,941,873,144 | 1,961,236,237 |
| Derechos a Recibir Efectivo o Equivalentes a Largo Plazo | 36,014,899 | 36,773,642 |
| Bienes Inmuebles, Infraestructura y Construcciones en Proceso | 31,139,956,709 | 31,012,521,396 |
| Bienes Muebles | 3,538,310,144 | 3,491,832,202 |
| Activos Intangibles | 211,816,750 | 261,624,438 |
| Depreciación, Deterioro y Amortización Acumulada de Bienes | (2,520,286,496) | (2,391,176,681) |
| Activos Diferidos | 45,000 | 45,000 |
| Estimación por Pérdida o Deterioro de Activos no Circulantes | 0 | 0 |
| Otros Activos no Circulantes | 128,088,772 | 128,491,033 |
| ***Total de Activos No Circulantes*** | **34,475,818,923** | **34,501,347,267** |
| ***Total del Activo*** | **42,137,653,480** | **38,255,926,954** |

| Concepto | Año 2025 | Año 2024 |
|---|---|---|
| **PASIVO** | | |
| ***Pasivo Circulante*** | | |
| Cuentas por Pagar a Corto Plazo | 1,819,987,674 | 1,302,335,853 |
| Documentos por Pagar a Corto Plazo | 0 | 0 |
| Porción a Corto Plazo de la Deuda Pública a Largo Plazo | 98,270,742 | 0 |
| Títulos y Valores a Corto Plazo | 0 | 0 |
| Pasivos Diferidos a Corto Plazo | 0 | 0 |
| Fondos y Bienes de Terceros en Garantía y/o Administración a Corto Plazo | 11,362,740 | 7,519,690 |
| Provisiones a Corto Plazo | 75,854,652 | 696,984,269 |
| Otros Pasivos a Corto Plazo | 165,920,724 | 166,745,759 |
| ***Total de Pasivos Circulantes*** | **2,171,396,533** | **2,173,585,571** |
| ***Pasivo No Circulante*** | | |
| Cuentas por Pagar a Largo Plazo | 0 | 0 |
| Documentos por Pagar a Largo Plazo | 0 | 0 |
| Deuda Pública a Largo Plazo | 6,507,154,529 | 6,696,367,912 |
| Pasivos Diferidos a Largo Plazo | 0 | 0 |
| Fondos y Bienes de Terceros en Garantía y/o en Administración a Largo Plazo | 0 | 60,300 |
| Provisiones a Largo Plazo | 0 | 0 |
| ***Total de Pasivos No Circulantes*** | **6,507,154,529** | **6,696,428,212** |
| ***Total del Pasivo*** | **8,678,551,062** | **8,870,013,783** |
| **HACIENDA PÚBLICA/ PATRIMONIO** | | |
| ***Hacienda Pública/Patrimonio Contribuido*** | **175,248,566** | **175,248,566** |
| Aportaciones | 0 | 0 |
| Donaciones de Capital | 175,248,566 | 175,248,566 |
| Actualización de la Hacienda Pública / Patrimonio | 0 | 0 |
| ***Hacienda Pública/Patrimonio Generado*** | **33,283,853,853** | **29,210,664,605** |
| Resultados del Ejercicio (Ahorro / Desahorro) | 4,072,677,193 | 2,099,662,271 |
| Resultados de Ejercicios Anteriores | 28,985,786,439 | 26,655,050,407 |
| Revalúos | 221,183,813 | 225,359,543 |
| Reservas | 0 | 0 |
| Rectificaciones de Resultados de Ejercicios Anteriores | 4,206,407 | 230,592,384 |
| ***Exceso o Insuficiencia en la Actualización de la Hacienda Pública/Patrimonio*** | 0 | 0 |
| Resultado por Posición Monetaria | 0 | 0 |
| Resultado por Tenencia de Activos no Monetarios | 0 | 0 |
| ***Total Hacienda Pública/ Patrimonio*** | **33,459,102,419** | **29,385,913,171** |
| ***Total del Pasivo y Hacienda Pública / Patrimonio*** | **42,137,653,480** | **38,255,926,954** |

Bajo protesta de decir verdad declaramos que los Estados Financieros y sus Notas son razonablemente correctos y responsabilidad del emisor.

| Elaboró. | Vo Bo | Vo. Bo. | Autorizó |
|---|---|---|---|
| DIRECTORA DE CONTABILIDAD | ENCARGADO DE LA SUBSECRETARIA DE INGRESOS | SUBSECRETARIA DE EGRESOS | SECRETARIA DE FINANZAS |
| NORMA ALEJANDRA SANCHEZ GARCÍA | HERÓN GUADALUPE MORALES NETZAHUALCOYOTL | SILVIA SAAVEDRA JUÁREZ | RUTH ANGÉLICA CONTRERAS RODRÍGUEZ |

Zacatecas
GOBIERNO DEL ESTADO
2021-2027

**Avance de Gestión Financiera al Segundo Trimestre 2025**
**Ente Público: Poder Ejecutivo del Estado de Zacatecas**
**Estado de Variación en la Hacienda Pública**
**Del 01 de enero al 30 de junio 2025**
**(Cifras en Pesos)**

| Concepto | Hacienda Pública/Patrimonio Contribuido | Hacienda Pública/Patrimonio Generado de Ejercicios Anteriores | Hacienda Pública/Patrimonio Generado del Ejercicio | Exceso o Insuficiencia en la Actualización de la Hacienda Pública/Patrimonio | TOTAL |
|---|---|---|---|---|---|
| **Hacienda Pública/Patrimonio Contribuido Neto de 2024** | **175,248,566** | **0** | **0** | **0** | **175,248,566** |
| Aportaciones | 0 | 0 | 0 | 0 | 0 |
| Donaciones de Capital | 175,248,566 | 0 | 0 | 0 | 175,248,566 |
| Actualización de la Hacienda Pública/Patrimonio | 0 | 0 | 0 | 0 | 0 |
| **Hacienda Pública/Patrimonio Generado Neto de 2024** | **0** | **27,111,002,334** | **2,099,662,271** | **0** | **29,210,664,605** |
| Resultados del Ejercicio (Ahorro/Desahorro) | 0 | 0 | 2,099,662,271 | 0 | 2,099,662,271 |
| Resultados de Ejercicios Anteriores | 0 | 26,655,050,407 | 0 | 0 | 26,655,050,407 |
| Revalúos | 0 | 225,359,543 | 0 | 0 | 225,359,543 |
| Reservas | 0 | 0 | 0 | 0 | 0 |
| Rectificaciones de Resultados de Ejercicios Anteriores | 0 | 230,592,384 | 0 | 0 | 230,592,384 |
| **Exceso o Insuficiencia en la Actualización de la Hacienda Pública/Patrimonio Neto de 2024** | **0** | **0** | **0** | **0** | **0** |
| Resultados por Posicion Monetaria | 0 | 0 | 0 | 0 | 0 |
| Resultados por Tenencia de Activos no Monetarios | 0 | 0 | 0 | 0 | 0 |
| **Hacienda Pública/Patrimonio Neto Final de 2024** | **175,248,566** | **27,111,002,334** | **2,099,662,271** | **0** | **29,385,913,171** |
| **Cambios en la Hacienda Pública/Patrimonio Contribuido Neto de 2025** | **0** | **0** | **0** | **0** | **0** |
| Aportaciones | 0 | 0 | 0 | 0 | 0 |
| Donaciones de Capital | 0 | 0 | 0 | 0 | 0 |
| Actualización de la Hacienda Pública/Patrimonio | 0 | 0 | 0 | 0 | 0 |
| **Variaciones de la Hacienda Pública/Patrimonio Generado Neto de 2025** | **0** | **2,330,736,032** | **1,742,453,215** | **0** | **4,073,189,248** |
| Resultados del Ejercicio (Ahorro/Desahorro) | 0 | 0 | 4,072,677,193 | 0 | 4,072,677,193 |
| Resultados de Ejercicios Anteriores | 0 | 2,330,736,032 | (2,099,662,271) | 0 | 231,073,761 |
| Revalúos | 0 | 0 | (4,175,730) | 0 | (4,175,730) |
| Reservas | 0 | 0 | 0 | 0 | 0 |
| Rectificaciones de Resultados de Ejercicios Anteriores | 0 | 0 | (226,385,977) | 0 | (226,385,977) |
| **Cambios en el Exceso o Insuficiencia en la Actualización de la Hacienda Pública/ Patrimonio Neto de 2025** | **0** | **0** | **0** | **0** | **0** |
| Resultados por Posicion Monetaria | 0 | 0 | 0 | 0 | 0 |
| Resultados por Tenencia de Activos no Monetarios | 0 | 0 | 0 | 0 | 0 |
| **Hacienda Pública/ Patrimonio Neto Final de 2025** | **175,248,566** | **29,441,738,366** | **3,842,115,486** | **0** | **33,459,102,419** |

Bajo protesta de decir verdad declaramos que los Estados Financieros y sus Notas son razonablemente correctos y responsabilidad del emisor.

| Elaboró. DIRECTOR DE CONTABILIDAD | Vo.Bo. ENCARGADO DE LA SUBSECRETARÍA DE INGRESOS | Vo. Bo. SUBSECRETARIA DE EGRESOS | Autorizó SECRETARÍA DE FINANZAS |
|---|---|---|---|
| NORMA ALEJANDRA SÁNCHEZ GARCÍA | HERÓN GUADALUPE MORALES NETZAHUALCOYOTL | SILVIA SAAVEDRA JUÁREZ | RUTH ANGÉLICA CONTRERAS RODRÍGUEZ |

Zacatecas
GOBIERNO DEL ESTADO
2021-2027

**Avance de Gestión Financiera al Segundo Trimestre 2025**
**Ente Público: Poder Ejecutivo del Estado de Zacatecas**
**Estado de Cambios en la Situación Financiera**
**Del 01 de enero al 30 de junio 2025**
**(Cifras en Pesos)**

| Concepto | Origen | Aplicación |
|---|---|---|
| **ACTIVO** | **217,348,351** | **4,099,074,877** |
| **Activo Circulante** | **17,906,751** | **3,925,161,622** |
| Efectivo y Equivalentes | 0 | 3,628,712,138 |
| Derechos a Recibir Efectivo o Equivalentes | 0 | 296,449,484 |
| Derechos a Recibir Bienes o Servicios | 17,906,751 | 0 |
| Inventarios | 0 | 0 |
| Almacenes | 0 | 0 |
| Estimación por Pérdida o Deterioro de Activos Circulantes | 0 | 0 |
| Otros Activos Circulantes | 0 | 0 |
| **Activo No Circulante** | **199,441,599** | **173,913,255** |
| Inversiones Financieras a Largo Plazo | 19,363,092 | 0 |
| Derechos a Recibir Efectivo o Equivalentes a Largo Plazo | 758,743 | 0 |
| Bienes Inmuebles, Infraestructura y Construcciones en Proceso | 0 | 127,435,313 |
| Bienes Muebles | 0 | 46,477,942 |
| Activos Intangibles | 49,807,688 | 0 |
| Depreciación, Deterioro y Amortización Acumulada de Bienes | 129,109,814 | 0 |
| Activos Diferidos | 0 | 0 |
| Estimación por Pérdida o Deterioro de Activos no Circulantes | 0 | 0 |
| Otros Activos no Circulantes | 402,261 | 0 |

| Concepto | Origen | Aplicación |
|---|---|---|
| **PASIVO** | **619,765,614** | **811,228,335** |
| **Pasivo Circulante** | **619,765,614** | **621,954,652** |
| Cuentas por Pagar a Corto Plazo | 517,651,821 | 0 |
| Documentos por Pagar a Corto Plazo | 0 | 0 |
| Porción a Corto Plazo de la Deuda Pública a Largo | 98,270,742 | 0 |
| Títulos y Valores a Corto Plazo | 0 | 0 |
| Pasivos Diferidos a Corto Plazo | 0 | 0 |
| Fondos y Bienes de Terceros en Garantía y/o Administración a Corto Plazo | 3,843,050 | 0 |
| Provisiones a Corto Plazo | 0 | 621,129,617 |
| Otros Pasivos a Corto Plazo | 0 | 825,035 |
| ***Pasivo No Circulante*** | **0** | **189,273,684** |
| Cuentas por Pagar a Largo Plazo | 0 | 0 |
| Documentos por Pagar a Largo Plazo | 0 | 0 |
| Deuda Pública a Largo Plazo | 0 | 189,213,384 |
| Pasivos Diferidos a Largo Plazo | 0 | 0 |
| Fondos y Bienes de Terceros en Garantía y/o en Administración a Largo Plazo | 0 | 60,300 |
| Provisiones a Largo Plazo | 0 | 0 |
| **HACIENDA PÚBLICA/ PATRIMONIO** | **4,303,750,954** | **230,561,707** |
| **Hacienda Pública/Patrimonio Contribuido** | **0** | **0** |
| Aportaciones | 0 | 0 |
| Donaciones de Capital | 0 | 0 |
| Actualización de la Hacienda Pública / Patrimonio | 0 | 0 |
| **Hacienda Pública/Patrimonio Generado** | **4,303,750,954** | **230,561,707** |
| Resultados del Ejercicio (Ahorro / Desahorro) | 1,973,014,922 | 0 |
| Resultados de Ejercicios Anteriores | 2,330,736,032 | 0 |
| Revalúos | 0 | 4,175,730 |
| Reservas | 0 | 0 |
| Rectificaciones de Resultados de Ejercicios Anteriores | 0 | 226,385,977 |
| **Exceso o Insuficiencia en la Actualización de la Hacienda Pública/Patrimonio** | **0** | **0** |
| Resultado por Posición Monetaria | 0 | 0 |
| Resultado por Tenencia de Activos no Monetarios | 0 | 0 |

Bajo protesta de decir verdad declaramos que los Estados Financieros y sus Notas son razonablemente correctos y responsabilidad del emisor.

| Elaboró | Vo.Bo. | Vo.Bo. | Autorizó |
|---|---|---|---|
| DIRECTOR DE CONTABILIDAD | ENCARGADO DE LA SUBSECRETARÍA DE INGRESOS | SUBSECRETARIA DE EGRESOS | SECRETARIA DE FINANZAS |
| NORMA ALEJANDRA [illegible] GARCÍA | HERON GUADALUPE MORALES NETZAHUALCOYOTL | SILVIA CAVEDRA JUÁREZ | RUTH ANGÉLICA CONTRERAS RODRÍGUEZ |

Zacatecas
GOBIERNO DEL ESTADO
2021-2027

**Avance de Gestión Financiera al Segundo Trimestre 2025**
**Ente Público: Poder Ejecutivo del Estado de Zacatecas**
**Estado de Flujos de Efectivo**
**Del 01 de enero al 30 de junio 2025 y del 01 de enero al 31 de diciembre de 2024**
**(Cifras en Pesos)**

| Concepto | 2025 | 2024 |
|---|---|---|
| **Flujos de Efectivo de las Actividades de Operación** | | |
| **Origen** | **22,964,575,253** | **42,769,413,239** |
| Impuestos | 1,496,081,121 | 2,197,349,032 |
| Cuotas y Aportaciones de Seguridad Social | 0 | 0 |
| Contribuciones de mejoras | 0 | 16,645,230 |
| Derechos | 1,045,021,818 | 1,263,696,847 |
| Productos | 203,887,887 | 385,538,356 |
| Aprovecharnientos | 193,220,146 | 528,325,846 |
| Ingresos por Venta de Bienes y Prestación de Servicios | 0 | 0 |
| Participaciones, Aportaciones, Convenios, Incentivos Derivados de la Colaboración Fiscal y Fondos Distintos de Aportaciones | 20,026,364,281 | 38,377,857,928 |
| Transferencia, Asignaciones, Subsidios y Subvenciones, y Pensiones y Jubilaciones | 0 | 0 |
| Otros Orígenes de Operación | 0 | 0 |
| **Aplicación** | **18,551,107,915** | **39,867,774,283** |
| Servicios Personales | 7,182,863,338 | 15,338,307,794 |
| Materiales y Suministros | 201,319,167 | 1,156,910,340 |
| Servicios Generales | 439,309,658 | 1,261,249,921 |
| Transferencias Internas y Asignaciones al Sector Público | 6,431,292,513 | 13,339,568,431 |
| Transferencias al resto del Sector Público | 63,088,026 | 97,809,827 |
| Subsidios y Subvenciones | 105,331,153 | 472,511,829 |
| Ayudas Sociales | 63,105,702 | 353,954,109 |
| Pensiones y Jubilaciones | 2,165,182 | 215,850,284 |
| Transferencias a Fideicomisos, Mandatos y Contratos Análogos | 142,912,000 | 201,081,500 |
| Transferencias a la Seguridad Social | 0 | 0 |
| Donativos | 440,800 | 1,260,904 |
| Transferencias al Exterior | 0 | 88,339,310 |
| Participaciones | 2,177,784,045 | 4,040,119,706 |
| Aportaciones | 1,481,256,236 | 2,681,863,854 |
| Convenios | 131,130,280 | 283,763,441 |
| Otras Aplicaciones de Operación | 129,109,814 | 335,183,032 |
| **Flujos Netos de Efectivo por Actividades de Operación** | **4,413,467,338** | **2,901,638,956** |

| Concepto | 2025 | 2024 |
|---|---|---|
| **Flujos de Efectivo de las Actividades de Inversión** | | |
| **Origen** | **217,348,351** | **37,794,999** |
| Bienes Inmuebles, Infraestructura y Construcciones en Proces | 0 | 0 |
| Bienes Muebles | 0 | 0 |
| Otros Orígenes de Inversión | 217,348,351 | 37,794,999 |
| **Aplicación** | **470,362,739** | **1,566,172,368** |
| Bienes Inmuebles, Infraestructura y Construcciones en Proces | 127,435,313 | 83,914,490 |
| Bienes Muebles | 46,477,942 | 326,813,900 |
| Otras Aplicaciones de Inversión | 296,449,484 | 1,155,443,978 |
| **Flujos Netos de Efectivo por Actividades de Inversión** | **(253,014,388)** | **(1,528,377,369)** |
| **Flujo de Efectivo de las Actividades de Financiamiento** | | |
| **Origen** | **661,625,992** | **(405,380,836)** |
| Endeudamiento Neto | (90,942,641) | (201,296,304) |
| Interno | (90,942,641) | (201,296,304) |
| Externo | 0 | 0 |
| Otros Orígenes de Financiamiento | 752,568,633 | (204,084,532) |
| **Aplicación** | **1,193,366,804** | **2,439,383,340** |
| Servicios de la Deuda | 340,790,145 | 801,976,685 |
| Interno | 340,790,145 | 801,976,685 |
| Externo | 0 | 0 |
| Otras Aplicaciones de Financiamiento | 852,576,658 | 1,637,406,655 |
| **Flujos netos de Efectivo por Actividades de Financiamiento** | **(531,740,812)** | **(2,844,764,176)** |
| **Incremento/Disminución Neta en el Efectivo y Equivalentes al Efectivo** | **3,628,712,138** | **(1,471,502,589)** |
| **Efectivo y Equivalente al Efectivo al Inicio del Ejercicio** | **1,933,711,015** | **3,405,213,604** |
| **Efectivo y Equivalente al Efectivo al Final del Ejercicio** | **5,562,423,152** | **1,933,711,015** |

Bajo protesta de decir verdad declaramos que los Estados Financieros y sus Notas son razonablemente correctos y responsabilidad del emisor.

| Elaboró | Vo.Bo. | Vo.Bo. | Autorizó |
|---|---|---|---|
| DIRECTORA DE CONTABILIDAD | ENCARGADO DE LA SUBSECRETARIA DE INGRESOS | SUBSECRETARIA DE EGRESOS | SECRETARIA DE FINANZAS |
| NORMA ALEJANDRA SANCHEZ GARCÍA | HERÓN GUADALUPE MORALES NETZAHUALCOYOTL | SILVIA SAAVEDRA JUÁREZ | RUTH ANGÉLICA CONTRERAS RODRÍGUEZ |

Zacatecas
GOBIERNO DEL ESTADO
2021-2027

# Avance de Gestión Financiera al Segundo Trimestre 2025
## Ente Público: Poder Ejecutivo del Estado de Zacatecas
## Estado Analítico del Activo
## Del 01 de enero al 30 de junio 2025
## (Cifras en Pesos)

| Concepto | Saldo Inicial | Cargos del Periodo | Abonos del Periodo | Saldo Final | Variación del Periodo |
|---|---|---|---|---|---|
| **ACTIVO** | **38,255,926,954** | **179,476,666,272** | **175,594,939,746** | **42,137,653,480** | **3,881,726,526** |
| **Activo Circulante** | **3,754,579,687** | **174,945,598,000** | **171,038,343,130** | **7,661,834,557** | **3,907,254,870** |
| Efectivo y Equivalentes | 1,933,711,015 | 172,107,979,233 | 168,479,267,096 | 5,562,423,152 | 3,628,712,138 |
| Derechos a Recibir Efectivo o Equivalentes | 1,148,482,962 | 2,734,995,586 | 2,438,546,102 | 1,444,932,446 | 296,449,484 |
| Derechos a Recibir Bienes o Servicios | 672,385,710 | 102,623,181 | 120,529,932 | 654,478,959 | (17,906,751) |
| Inventarios | 0 | 0 | 0 | 0 | 0 |
| Almacenes | 0 | 0 | 0 | 0 | 0 |
| Estimación por Pérdida o Deterioro de Activos Circulantes | 0 | 0 | 0 | 0 | 0 |
| Otros Activos Circulantes | 0 | 0 | 0 | 0 | 0 |
| **Activo No Circulante** | **34,501,347,267** | **4,531,068,272** | **4,556,596,617** | **34,475,818,923** | **(25,528,344)** |
| Inversiones Financieras a Largo Plazo | 1,961,236,237 | 4,248,157,668 | 4,267,520,760 | 1,941,873,144 | (19,363,092) |
| Derechos a Recibir Efectivo o Equivalentes a Largo Plazo | 36,773,642 | 0 | 758,743 | 36,014,899 | (758,743) |
| Bienes Inmuebles, Infraestructura y Construcciones en Proceso | 31,012,521,396 | 137,435,313 | 10,000,000 | 31,139,956,709 | 127,435,313 |
| Bienes Muebles | 3,491,832,202 | 115,556,571 | 69,078,629 | 3,538,310,144 | 46,477,942 |
| Activos Intangibles | 261,624,438 | 8,376,390 | 58,184,078 | 211,816,750 | (49,807,688) |
| Depreciación, Deterioro y Amortización Acumulada de Bienes | (2,391,176,681) | 21,384,235 | 150,494,050 | (2,520,286,496) | (129,109,814) |
| Activos Diferidos | 45,000 | 0 | 0 | 45,000 | 0 |
| Estimación por Pérdida o Deterioro de Activos no Circulantes | 0 | 0 | 0 | 0 | 0 |
| Otros Activos no Circulantes | 128,491,033 | 158,096 | 560,357 | 128,088,772 | (402,261) |

Bajo protesta de decir verdad declaramos que los Estados Financieros y sus Notas son razonablemente correctos y responsabilidad del emisor.

| Elaboró. | Vo.Bo. | Vo. Bo. | Autorizó |
|---|---|---|---|
| DIRECTORA DE CONTABILIDAD | ENCARGADO DE LA SUBSECRETARIA DE INGRESOS | SUBSECRETARIA DE EGRESOS | SECRETARIA DE FINANZAS |
| NORMA ALEJANDRA SANCHEZ GARCÍA | HERÓN GUADALUPE MORALES NETZAHUALCOYOTL | SILVIA SAAVEDRA JUÁREZ | RUTH ANGÉLICA CONTRERAS RODRÍGUEZ |

Zacatecas
GOBIERNO DEL ESTADO
2021-2027

# Avance de Gestión Financiera al Segundo Trimestre 2025
## Ente Público: Poder Ejecutivo del Estado de Zacatecas
## Estado Analítico de la Deuda y Otros Pasivos
## Del 01 de enero al 30 de junio 2025
## (Cifras en Pesos)

| Denominación de las Deudas | Moneda de Contratación | Institución o País Acreedor | Saldo Inicial del Periodo | Saldo Final del Periodo |
|---|---|---|---|---|
| **DEUDA PÚBLICA** | | | **6,696,367,912** | **6,605,425,271** |
| **Corto Plazo** | | | | |
| **Deuda Interna** | | | | |
| Instituciones de Crédito | Pesos Mexicanos | BANORTE | 0 | 54,946,879 |
| Instituciones de Crédito | Pesos Mexicanos | BANOBRAS SNC | 0 | 37,479,973 |
| Instituciones de Crédito | Pesos Mexicanos | BANOBRAS SNC | 0 | 5,843,890 |
| Títulos y Valores | | | 0 | 0 |
| Arrendamientos Financieros | | | 0 | 0 |
| **Deuda Externa** | | | | |
| Organismos Financieros Internacionales | | | 0 | 0 |
| Deuda Bilateral | | | 0 | 0 |
| Títulos y Valores | | | 0 | 0 |
| Arrendamientos Financieros | | | 0 | 0 |
| ***Subtotal de Deuda Pública a Corto Plazo*** | | | ***0*** | ***98,270,742*** |
| **Largo Plazo** | | | | |
| **Deuda Interna** | | | | |
| Instituciones de Crédito | Pesos Mexicanos | BANOBRAS SNC | 198,458,139 | 198,458,139 |
| Instituciones de Crédito | Pesos Mexicanos | BANORTE | 3,593,430,301 | 3,487,633,960 |
| Instituciones de Crédito | Pesos Mexicanos | BANOBRAS SNC | 2,481,052,934 | 2,408,887,889 |
| Instituciones de Crédito | Pesos Mexicanos | BANOBRAS SNC | 423,426,538 | 412,174,541 |
| Títulos y Valores | | | 0 | 0 |
| Arrendamientos Financieros | | | 0 | 0 |
| **Deuda Externa** | | | **0** | **0** |
| Organismos Financieros Internacionales | | | 0 | 0 |
| Deuda Bilateral | | | 0 | 0 |
| Títulos y Valores | | | 0 | 0 |
| Arrendamientos Financieros | | | 0 | 0 |
| ***Subtotal de Deuda Pública a Largo Plazo*** | | | ***6,696,367,912*** | ***6,507,154,529*** |
| **TOTAL DE OTROS PASIVOS** | | | **2,173,645,871** | **2,073,125,791** |
| **TOTAL DEUDA PÚBLICA Y OTROS PASIVOS** | | | ***8,870,013,783*** | ***8,678,551,062*** |

Bajo protesta de decir verdad declaramos que los Estados Financieros y sus Notas son razonablemente correctos y responsabilidad del emisor.

| Elaboró. DIRECTORA DE CONTABILIDAD | Vo.Bo. ENCARGADO DE LA SUBSECRETARIA DE INGRESOS | Vo. Bo. SUBSECRETARIA DE EGRESOS | Autorizó SECRETARIA DE FINANZAS |
|---|---|---|---|
| NORMA ALEJANDRA SANCHEZ GARCÍA | HERÓN GUADALUPE MORALES NETZAHUALCOYOTL | SILVIA SAAVEDRA JUÁREZ | RUTH ANGÉLICA CONTRERAS RODRÍGUEZ |

Zacatecas
GOBIERNO DEL ESTADO
2021-2027

# Avance de Gestión Financiera al Segundo Trimestre 2025
## Ente Público: Poder Ejecutivo del Estado de Zacatecas
## Informe Sobre Pasivos Contingentes
## Al 30 de junio 2025
## (Cifras en Pesos)

| Denominación del Pasivo Contingente | Saldo Inicial del Periodo | Saldo Final del Periodo |
|---|---|---|
| 7130 Instrumentos de Crédito Prestados a Formadores de Mercado | 810,605,206 | 810,605,206 |
| 7410 Demandas Judiciales en Proceso de Resolución | 4,519,568 | 4,519,568 |

Bajo protesta de decir verdad declaramos que los Estados Financieros y sus Notas son razonablemente correctos y responsabilidad del emisor.

| Elaboró. | Vo.Bo. | Vo. Bo. | Autorizó |
|---|---|---|---|
| DIRECTORA DE CONTABILIDAD | ENCARGADO DE LA SUBSECRETARIA DE INGRESOS | SUBSECRETARIA DE EGRESOS | SECRETARIA DE FINANZAS |
| NORMA ALEJANDRA SANCHEZ GARCÍA | HERÓN GUADALUPE MORALES NETZAHUALCOYOTL | SILVIA SAAVEDRA JUÁREZ | RUTH ANGÉLICA CONTRERAS RODRÍGUEZ |

## PODER EJECUTIVO DEL ESTADO DE ZACATECAS

## NOTAS A LOS ESTADOS FINANCIEROS

Como parte de la información financiera, las notas a los estados financieros ofrecen información que explica el origen y el significado de los datos y cifras presentados en los Estados Financieros. También detallan las transacciones y otros eventos que podrían tener un impacto económico en el Gobierno del Estado, teniendo en cuenta los principios de revelar suficiente información y la importancia relativa. Esto significa que se consideran tanto la situación financiera y los resultados, como los aspectos relevantes reconocidos contablemente del Gobierno del Estado.

El propósito de este documento es ofrecer información adicional que no aparece directamente en los Estados Financieros, pero que resultan relevantes para ampliar la comprensión de estos. Además, se proporciona el contexto y los aspectos económicos y financieros más relevantes que influyeron en las decisiones tomadas durante el período reportado.

De esta manera, se presenta la respuesta del gobierno ante las condiciones económico-financieras relacionadas con la información financiera de cada período de gestión. También se incluyen las políticas que podrían influir en las decisiones en futuros períodos.

Con el fin de dar cumplimiento a los artículos 46 fracción I, inciso g), 47, 48 y 49 de la Ley General de Contabilidad Gubernamental, se acompañan las notas a los estados financieros, por el periodo del 01 de enero al 30 de junio de 2025, a través de las siguientes 3 notas:

a) Notas de gestión administrativa;
b) Notas de desglose, y
c) Notas de memoria (cuentas de orden).

## NOTAS DE GESTIÓN ADMINISTRATIVA

### 1. Autorización e Historia

**a) Fecha de creación del ente.**

El Estado de Zacatecas tiene su origen en el Pacto Federal suscrito en el acta constitutiva de la federación del 31 de enero de 1824, junto con otros 18 Estados y 4 territorios; en el artículo 6 se establecía: "*los Estados son independientes, libres y soberanos en lo que exclusivamente toca a su administración y gobierno interior*", se les dotaba de capacidad para emitir su Constitución Local. La primera Constitución del Estado Libre y Soberano de Zacatecas, fue sancionada por el Constituyente el 17 de enero de 1825, en la que fungía como Gobernador Pedro José López de Nava, fue de las primeras constituciones en el país.

Entre 1824 y 1825 aparecieron algunas instituciones tales como, la primera imprenta en Zacatecas, se estableció la Tesorería General del Estado y la Administración de Rentas de la Capital, fue creado el Supremo Tribunal de Justicia, el Tribunal de Alzadas del Comercio y el Tribunal de Alzada de la Minería.

**b) Principales cambios de estructura.**

La actual Constitución Política del Estado Libre y Soberano de Zacatecas, fue publicada el 11 de julio de 1998 con vigencia a partir del 16 de agosto de 1998, por el Gobernador Constitucional del Estado el Lic. Arturo Romo Gutiérrez y consta de 167 artículos y la última reforma realizada mediante Decreto No. 94 publicado en el Periódico Oficial del Gobierno del Estado el 11 de enero de 2025.

### 2. Panorama Económico y Financiero

Para la presentación de la información sobre las principales condiciones económico-financieras con las que esta administración operó durante el periodo que se informa, se toma en consideración el informe ejecutivo del panorama

macroeconómico (nacional) y microeconómico (estatal) elaborado por la Secretaría de Economía del Gobierno del Estado.

## I. INDICADORES MACROECONÓMICOS (NACIONAL)

### I.1 Producto Interno Bruto Trimestral

El Producto Interno Bruto trimestral ofrece, en el corto plazo, una visión oportuna, completa y coherente de la evolución de las actividades económicas del país. **Al 1er trimestre de 2025, se estima un PIB nacional de $25,444,862 millones de pesos** (series desestacionalizadas a precios de 2018). INEGI estima una **variación trimestral de +0.2% en el PIB nacional,** así como una **variación anual de +0.6%.**

En cuanto a su distribución por actividad económica, al 1er trimestre de 2025 las actividades primarias contribuyeron con el 3.3% del PIB total, las actividades secundarias con 31.3%, y las actividades terciarias con 59.9%, mientras que el 5.6% restante corresponde a impuestos.

En variación trimestral por actividad económica, el PIB de las actividades primarias aumentó +8.1%; el PIB de las secundarias disminuyó -0.3% y el de las actividades terciarias permaneció sin cambios significativos (0.0%).

En variación anual por actividad económica, el PIB de las actividades primarias aumentó +6.0%; el PIB de las secundarias disminuyó -1.4% y el de las actividades terciarias aumentó +1.3%.

La tendencia indica una recuperación del sector primario, una dinámica general estable a mediano plazo, con una desaceleración en el ritmo de crecimiento.

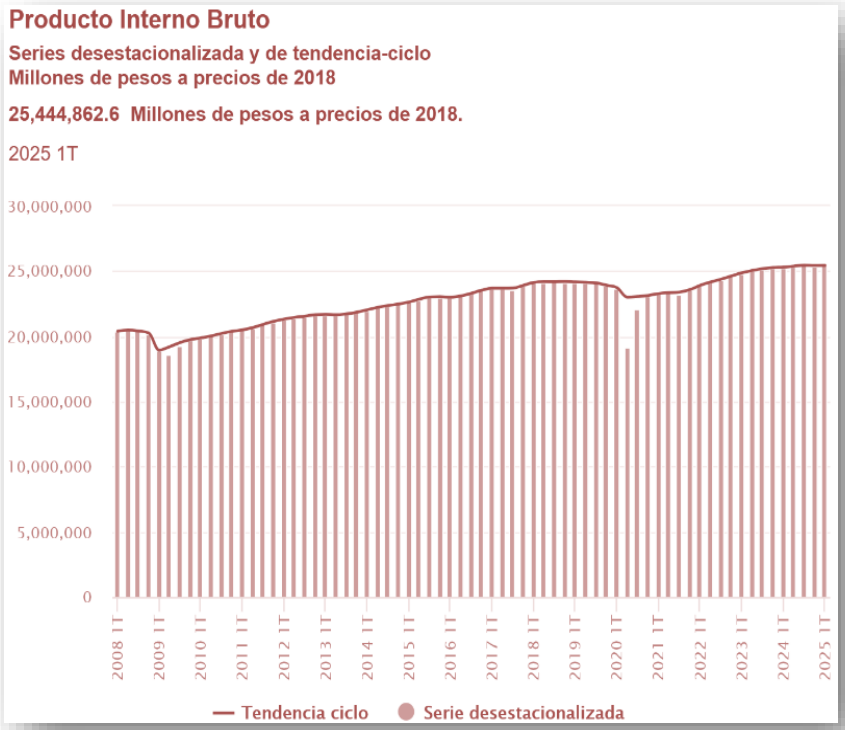


**Producto Interno Bruto**

**Cifras desestacionalizadas por grupo de actividades económicas**
**Base 2018**

**Variación porcentual**

2025 1T

| Concepto | Variación % respecto al trimestre anterior | Variación % respecto a igual trimestre del año anterior |
|---|---|---|
| **PIB Total** | **0.2** | **0.6** |
| Actividades Primarias | 7.8 | 6.7 |
| Actividades Secundarias | -0.1 | -1.3 |
| Actividades Terciarias | -0.1 | 1.1 |

Fuente: INEGI, PIB y Cuentas Nacionales

## I.2 Indicador Global de la Actividad Económica (IGAE)

El Indicador Global de la Actividad Económica (IGAE) permite conocer y dar seguimiento a la evolución conjunta de los sectores económicos de todo el país.

En los últimos tres años se ha experimentado una recuperación constante. En el primer cuatrimestre de 2025 se observa una ligera tendencia al alza.

**En abril de 2025 y con datos desestacionalizados, el Indicador Global de la Actividad Económica (IGAE) se ubicó en 105.7 puntos, con un ligero aumento de +0.5% a tasa mensual y +1.4% a tasa anual,** mostrando una tendencia estable a nivel nacional.

Por sector económico y a tasa anual, en abril de 2025 **las actividades primarias aumentaron +3.2%, las actividades secundarias disminuyeron -0.7%, y las terciarias aumentaron +2.2%.** En general, se observa una tendencia positiva, pero con desaceleración en el ritmo de crecimiento económico del país.

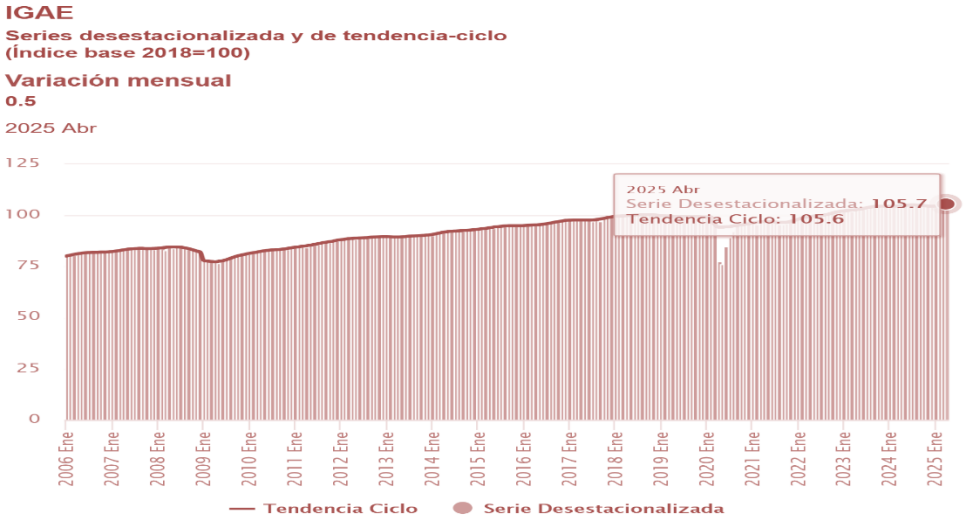


Fuente: INEGI, IGAE

## I.3 Indicador Mensual de la Actividad Industrial (IMAI)

El Indicador Mensual de la Actividad Industrial permite conocer y dar seguimiento a la evolución mensual del sector industrial, compuesto por las actividades secundarias (minería, construcción, energía y manufacturas).

Se observa una tendencia positiva en 2021 y 2022, un comportamiento estable en 2024, y un ligero descenso a principios de 2025. **En mayo de 2025 el IMAI se ubicó en 103.3 puntos, con una variación mensual de +0.6% y una variación anual de -0.4%**, manteniendo un nivel superior a la línea base (2018=100)

Por actividad económica, en variación anual la minería tuvo un declive de -8.4%, el sector de electricidad, agua y gas de -3.8%, el sector de la construcción -1.0%, mientras que las industrias manufactureras aumentaron +1.4%.

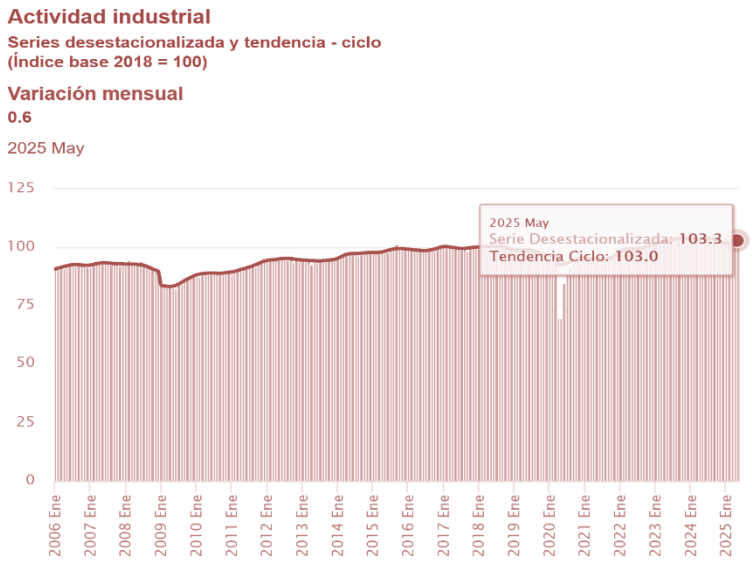


Fuente: INEGI, IMAI

**I.4 Inversion Fija Bruta**

Permite conocer el comportamiento de la inversión en el corto plazo. El indicador se calcula considerado los bienes utilizados durante el proceso productivo, y refleja el valor agregado que se reinvierte en estos procesos y bienes, en lugar de ser consumido.

A partir del segundo semestre de 2022 se observa una fuerte tendencia positiva, impulsada por el *nearshoring*. Sin embargo, desde la segunda mitad de 2024, debido a las incertidumbres en aranceles, se observa una tendencia a la baja. **En abril de 2025, la Inversión Fija Bruta registró 105.6 puntos, con una variación mensual de -1.7% y una variación anual de -7.7%.**

Por concepto, la construcción industrial presentó una variación anual de -5.5%, mientras que la adquisición de maquinaria y equipo industrial presentó un decrecimiento anual de -9.1%.

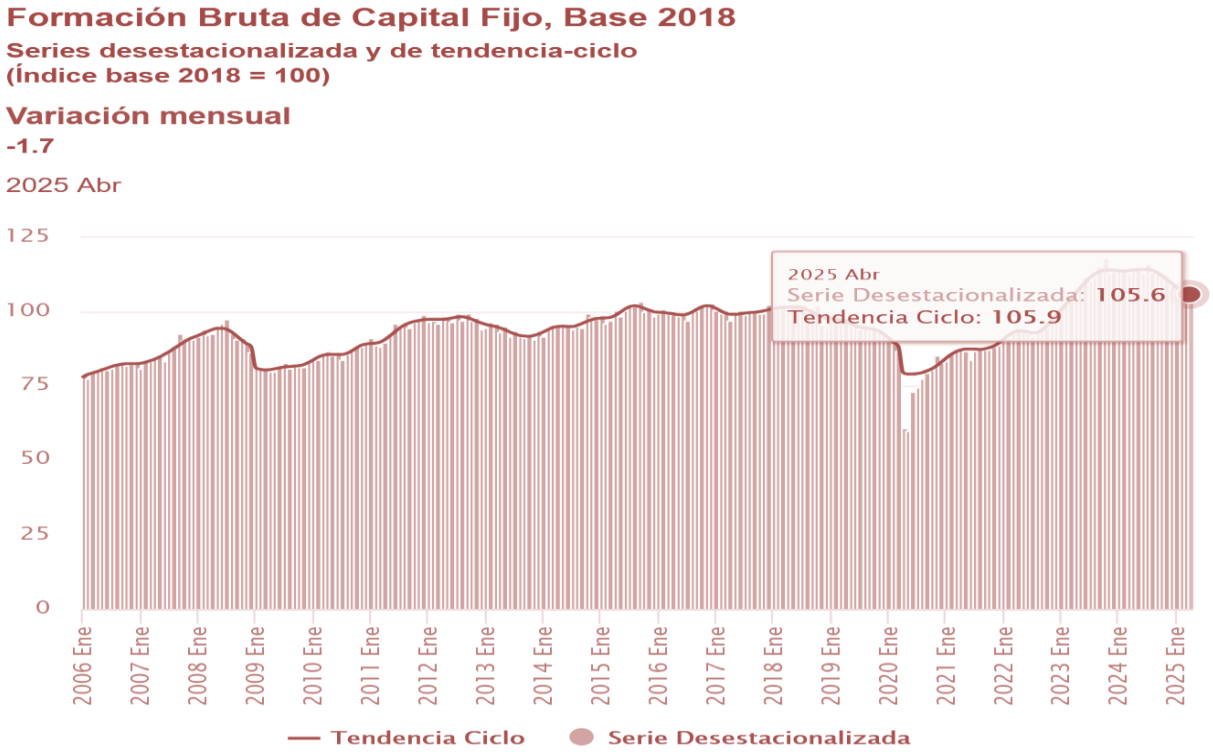

Fuente: INEGI, Inversión Fija Bruta

**I.5 Índice Nacional de Precios al Consumidor (INPC)**

El Índice Nacional de Precios al Consumidor (INPC) es un indicador cuya finalidad es estimar la evolución de los precios de los bienes y servicios que consumen las familias en México. Es utilizado para medir la inflación, como un proceso generalizado y sostenido en el aumento de precios.

En agosto y septiembre de 2022 la inflación alcanzó 8.70%, impulsada por el aumento en los precios de los energéticos y los alimentos, debido a un proceso inflacionario global y conflictos bélicos internacionales. Durante 2023 y 2024 el INPC presentó una marcada tendencia a la baja. En el primer semestre de 2025 se observa una ligera tendencia al alza.

**En junio de 2025, la inflación anual se ubicó en 4.32%**. Por componentes, la tasa anual de inflación subyacente (mercancías y servicios) fue de 4.24%, mientras que la no subyacente (alimentos y energéticos) fue de 4.33%.

## Índice Nacional de Precios al Consumidor (INPC)

**Inflación mensual anualizada**
**2a. quincena julio 2018=100.**

### Tasa de inflación anual

**4.320**

2025 Jun

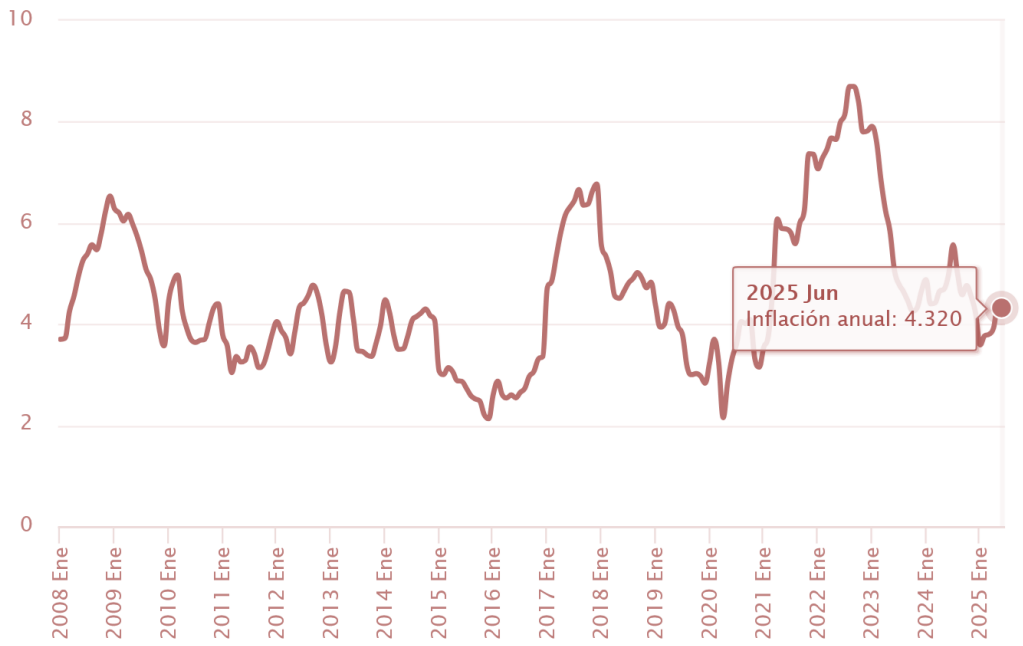


Fuente: INEGI, Índice Nacional de Precios al Consumidor

## II. INDICADORES MICROECONÓMICOS (ESTATAL)

### II.1 Producto Interno Bruto (PIB) de Zacatecas

**En 2023, Zacatecas generó un PIB de 228,860 millones de pesos a precios de 2018 (valores constantes), lo que representa un aumento de 3,847 mdp (+1.7%) en comparación con 2022.**

Zacatecas contribuyó con el 0.9% del PIB nacional, ubicándose en el lugar 28 de las 32 entidades federativas en aportación al PIB nacional. La variación anual (crecimiento de 2022 a 2023) fue de 1.7%, por debajo de la media nacional (3.4%), mientras que el Índice de Volumen Físico registró 100.2 puntos, ligeramente por arriba de la línea base (2018 = 100).

Por actividad económica, el PIB 2023 de Zacatecas se distribuye de la siguiente manera: el sector primario contribuye con 7.1% ($16,300 mdp), el sector secundario con 35.6% ($81,574 mdp), y el sector terciario con 49.5% ($113,263 mdp), mientras que el restante 7.7% ($17,736 mdp) corresponde al concepto de impuestos netos sobre los productos.

En variación anual por sector económico, en 2023 el sector primario tuvo una caída de -11.2%, el sector secundario aumentó +6.1%, y el sector terc

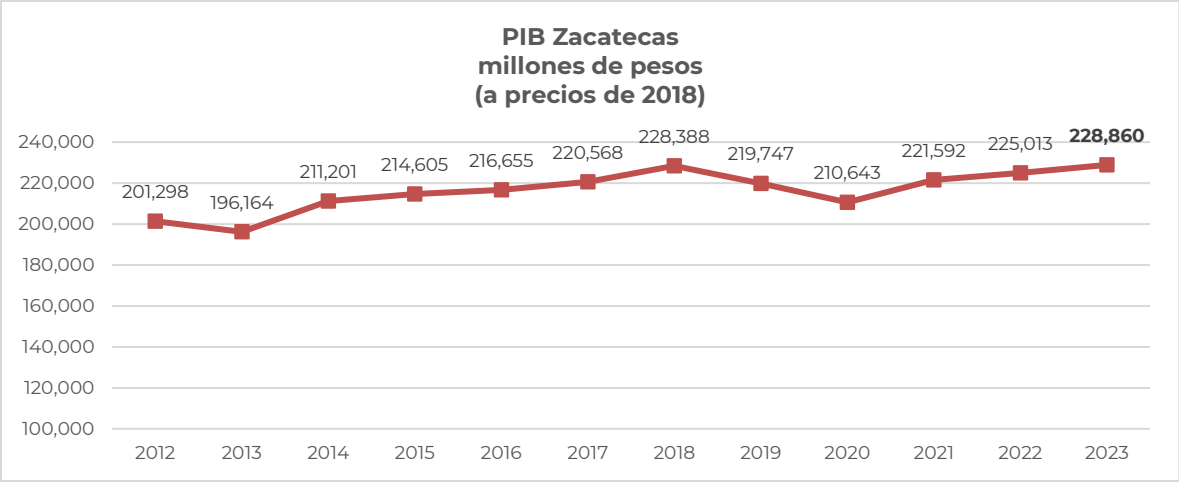

Fuente: SEZAC con información de INEGI, PIB por entidad federativa (base 2018)

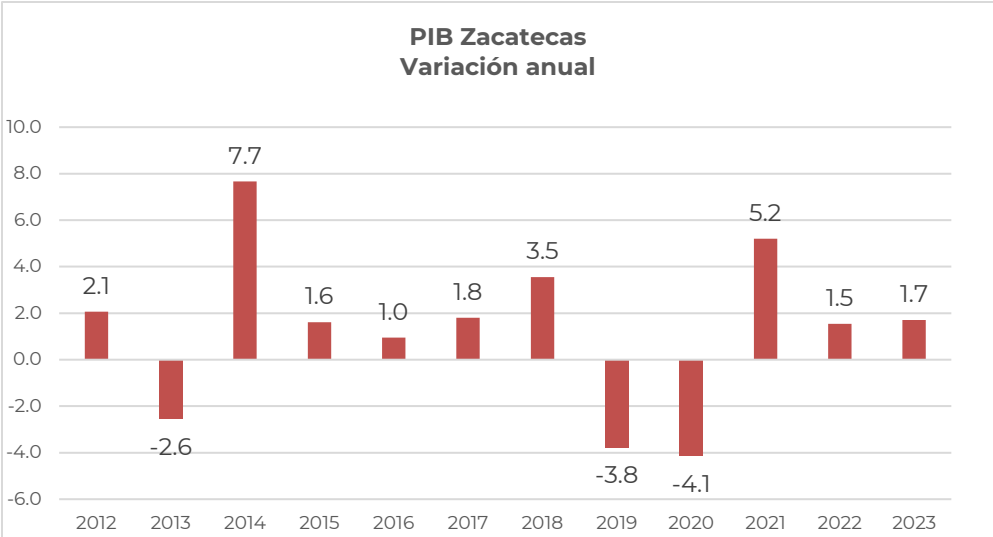


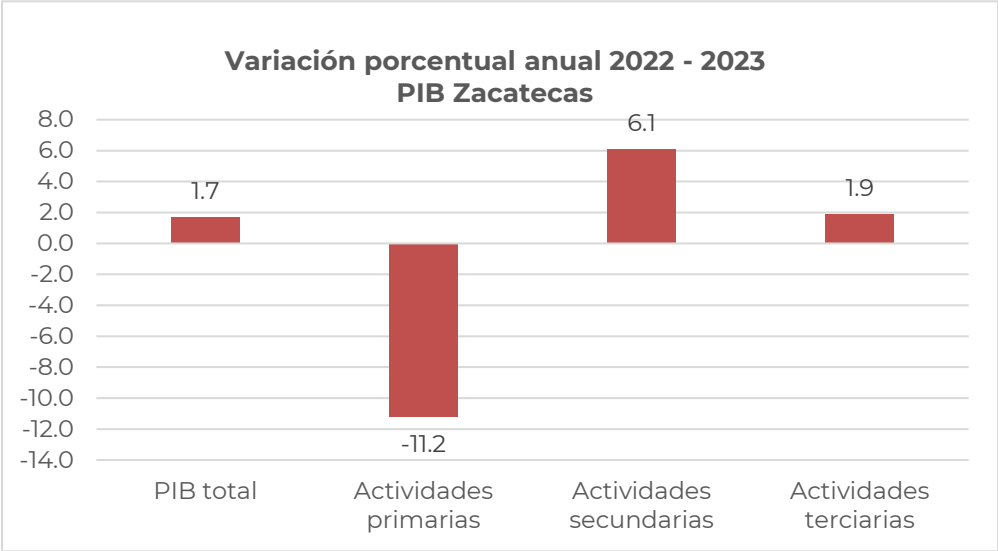

Fuente: SEZAC con información de INEGI, PIB por entidad federativa (base 201

**En 2023 las actividades terciarias aportaron el mayor porcentaje del PIB de la entidad con 49.5%**, seguidos de las actividades secundarias con 35.6%, y finalmente las actividades primarias con 7.1 %. Destacan los subsectores de Agricultura y ganadería, Industrias manufactureras, Minería, Construcción, Comercio al por menor, Comercio al por mayor, Servicios inm

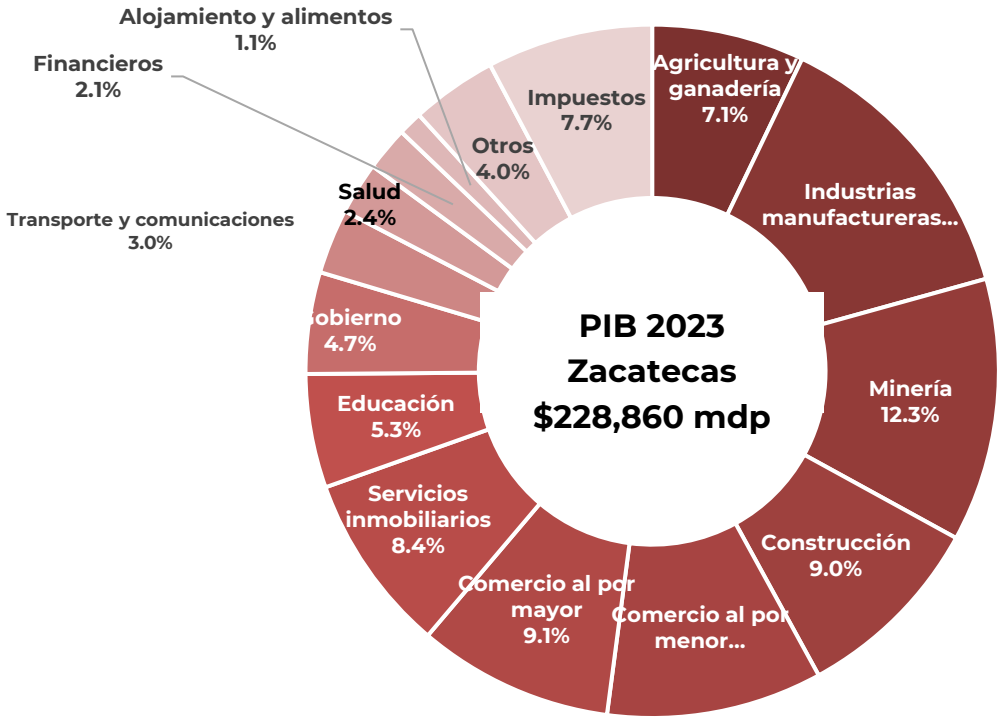


Fuente: SEZAC con información de INEGI, PIB por entidad federativa (base 2018).

## II.2 Indicador Trimestral de la Actividad Económica Estatal (ITAEE)

El Indicador Trimestral de la Actividad Económica Estatal (ITAEE) permite observar el crecimiento o declive de los sectores de actividad económica (primario, secundario y terciario), en comparación con el año base (2018 = 100). Los datos del ITAEE indican la tendencia del PIB en las entidades federativas.

**Al cuarto trimestre de 2024, el Indicador Trimestral de la Actividad Económica (ITAEE) en Zacatecas alcanzó un Índice de Volumen Físico de 104.0 puntos, con una variación trimestral de -2.1% y una variación anual de +5.1% (cifras desestacionalizadas).**

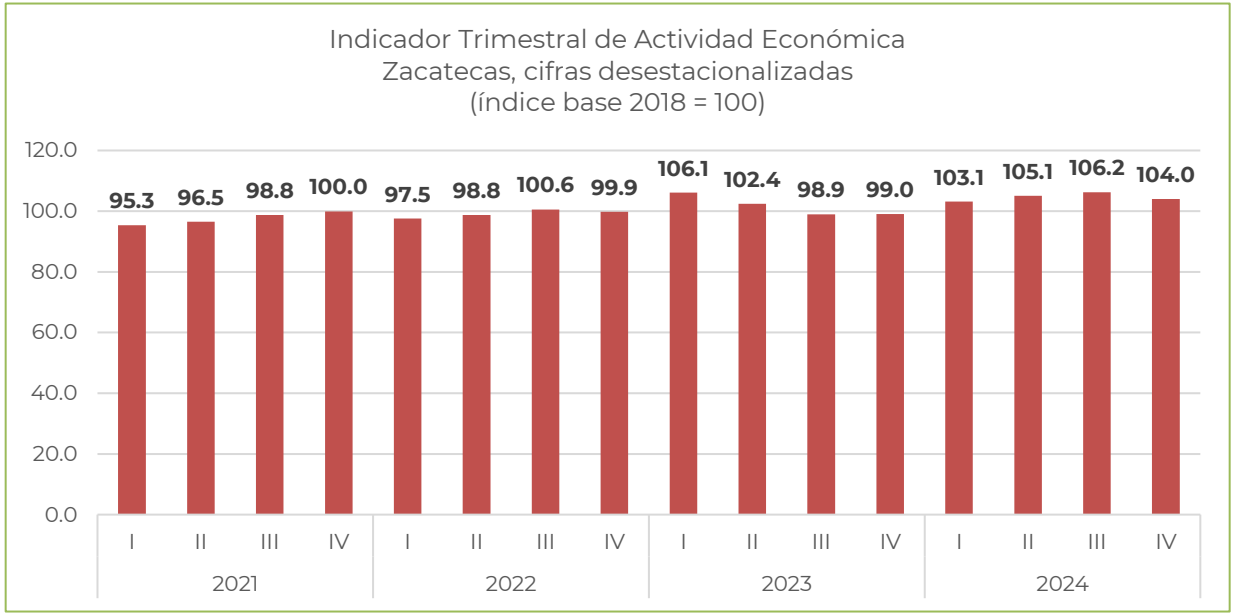


Fuente: SEZAC con información de INEGI, ITAEE.

Por actividad económica, durante el cuarto trimestre de 2024 las actividades primarias en Zacatecas registraron un índice de volumen físico de 104.3 puntos, con una variación anual de +19.8%; las actividades secundarias registraron 106.0 puntos, con una variación anual de +6.5%; mientras que las actividades terciarias registraron 105.3 puntos con una variación anual de +1.5% (cifras originales).

Cabe señalar que, si bien todas las actividades económicas reflejan tendencias cíclicas anuales, las actividades primarias son las que presentan mayores fluctuaciones debido a su dependencia de condiciones medioambientales y los ciclos de siembra-cosecha.

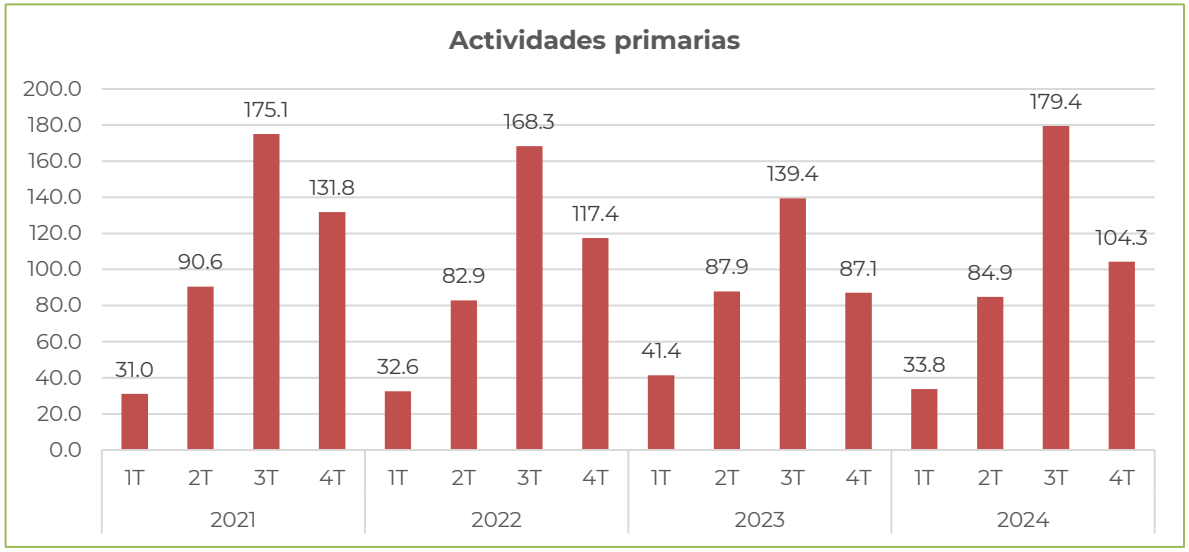

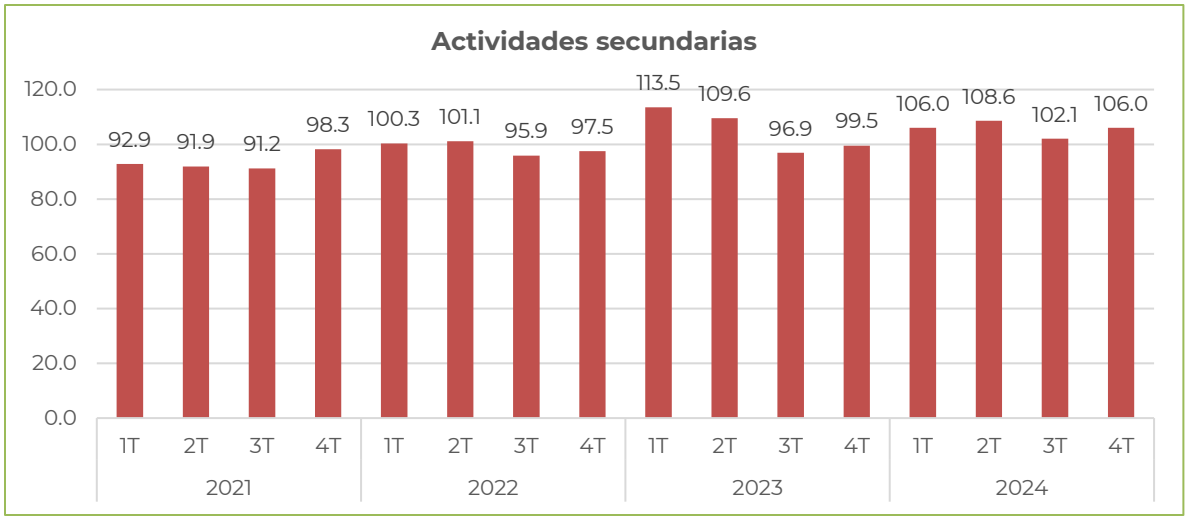


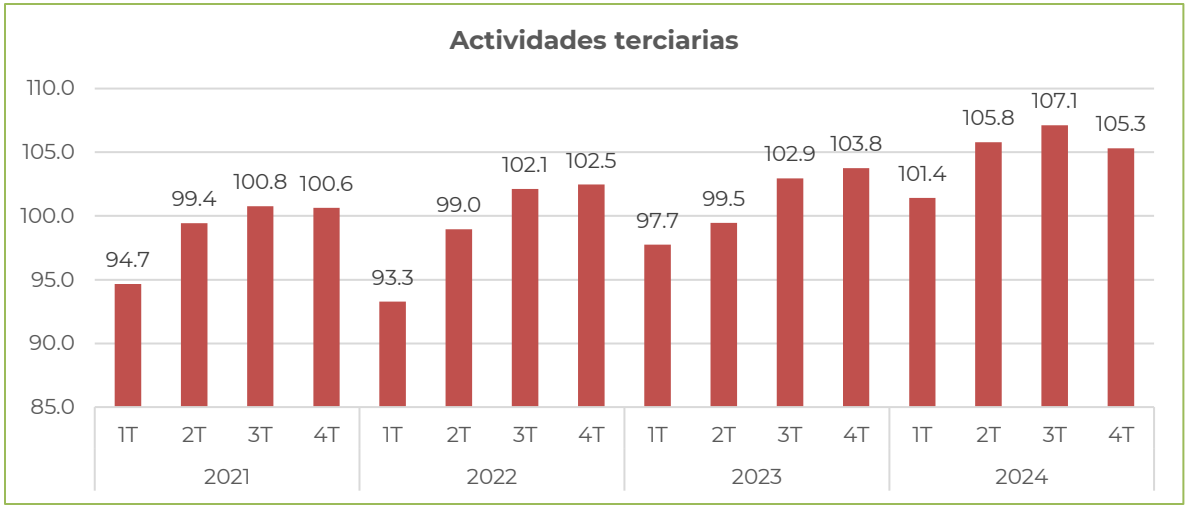


Fuente: SEZAC con información de INEGI, ITAEE.*II.3 Indicador Mensual de la Actividad Industrial por Entidad Federativa (IMAIEF)*

**2.3. Indicador mensual de la Actividad Industrial por Entidad Federativa (IMAIEF)**

El Indicador Mensual de la Actividad Industrial por Entidad Federativa (IMAIEF) permite observar el crecimiento o declive de actividades secundarias (manufacturas, minería, construcción y electricidad), en comparación con el año base (2018 = 100).

**En marzo de 2025 Zacatecas registró 105.4 puntos** en el Indicador Mensual de Actividad Industrial, una cifra por arriba de la línea base (2018 = 100). El promedio acumulado de 2024 fue de 105.3 puntos

Comparado con el mes anterior, se tuvo un **decrecimiento mensual de -2.0%,** mientras que **en variación anual registró un crecimiento de +1.4% (cifras desestacionalizadas).**

Por sector económico, en marzo de 2025 la minería registró 160.1 puntos, con un ligero decrecimiento anual de -3.5%, pero muy por arriba de la línea base (2018 = 100).

Las industrias manufactureras muestran una ligera tendencia a la baja con 88.6 puntos y una variación anual de -1.2%. Por subsectores industriales, la industria alimentaria y bebidas tuvo un declive de -5.4%, las industrias no metálicas registraron una variación anual positiva de +13.5%, y las industrias metal-mecánicas crecieron +5.1%.

El sector de la construcción registra una tendencia al alza, con 103.9 puntos, y una variación anual de +14.2%.

El sector de electricidad, agua y gas registró 97.2 puntos, con una variación anual de -3.6%.

**INDICADOR MENSUAL DE LA ACTIVIDAD INDUSTRIAL**
**ZACATECAS 2024 - 2025** (CIFRAS DESESTACIONALIZADAS)

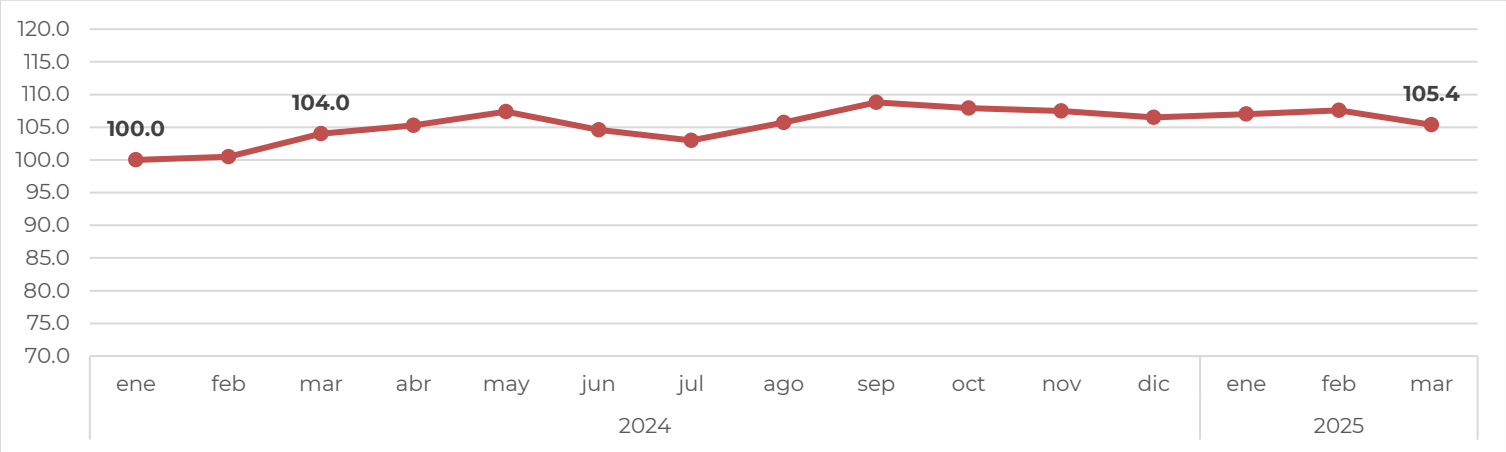

**INDICADOR MENSUAL DE LA ACTIVIDAD INDUSTRIAL POR SECTOR ECONÓMICO / ZACATECAS**

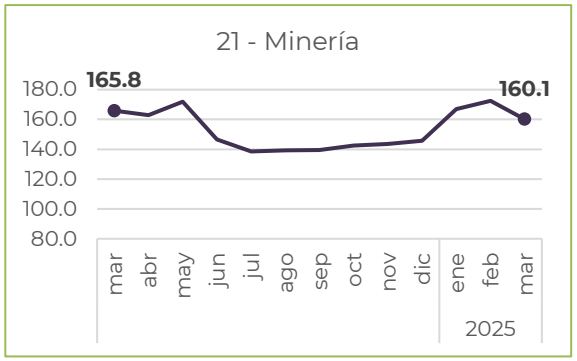


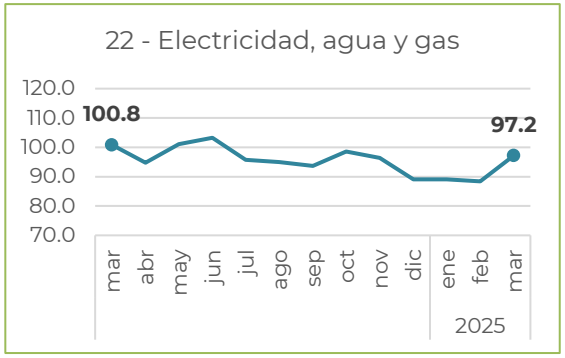

**INDICADOR MENSUAL DE LA ACTIVIDAD INDUSTRIAL**
**POR SUBSECTOR INDUSTRIAL / ZACATECAS**

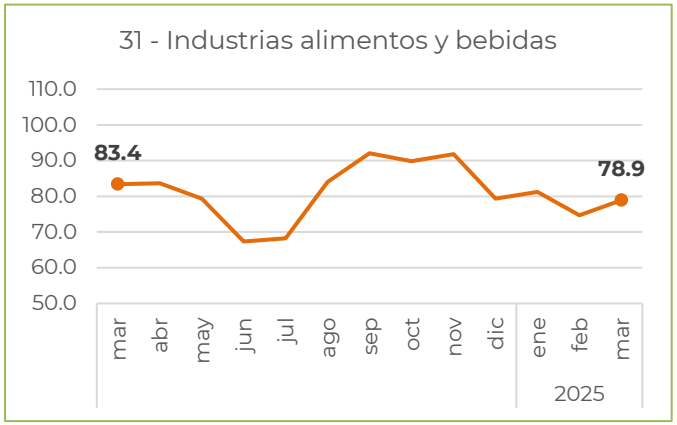


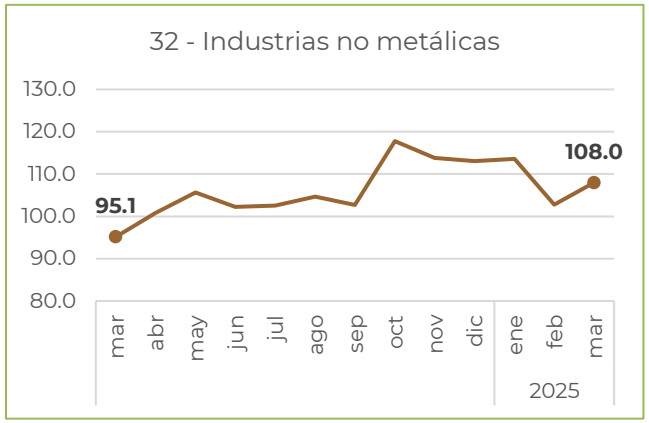


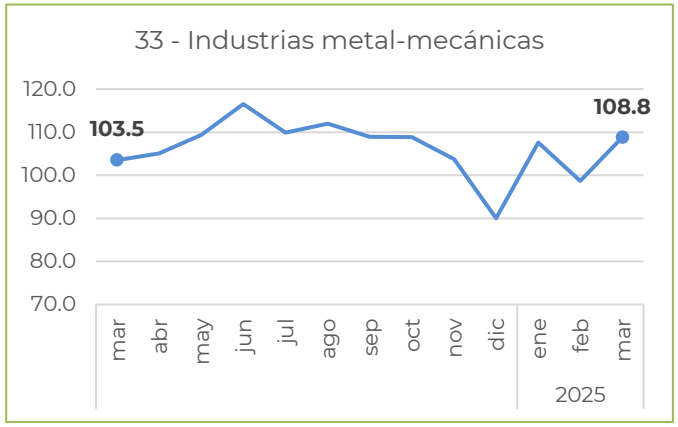

## II.4 Unidades Económicas

De acuerdo con el Directorio Estadístico Nacional de Unidades Económicas (DENUE), con datos al cuarto trimestre de 2024, **Zacatecas cuenta con 74,472 unidades económicas,** lo que representa un crecimiento de +5,166 unidades económicas comparado con noviembre de 2021.

Por tamaño, el 94.9% de las unidades económicas son microempresas de 1 a 10 empleados (70,683 unidades), mientras que las pequeñas empresas de 11 a 50 empleados representan el 4.2% (3,106 unidades). En conjunto, estos dos estratos representan el 99.1% de las unidades económicas en el estado. Asimismo, hay 574 medianas empresas (de 51 a 250 empleados) que representan el 0.8% del total, y 109 grandes empresas de más de 250 empleados (0.1%).

Por sector de actividad económica, el sector terciario concentra el mayor porcentaje de unidades económicas con 89.8% (66,877 unidades), seguido de las actividades secundarias con 10.0% (7,459 unidades), y finalmente el sector primario con 136 unidades que representan el 0.2% del total.

Geográficamente se identifican tres grandes polos de desarrollo con más de 9 mil unidades económicas cada uno (Fresnillo, Zacatecas y Guadalupe), así como otros seis polos regionales que cuentan con más de 2 mil y hasta 4 mil unidades (Jerez, Río Grande, Calera, Sombrerete, Loreto y Tlaltenango), los cuales conforman el principal corredor industrial del Estado.

**Unidades económicas por tamaño y sector**

| SECTOR / TAMAÑO | micro (0 a 10) | pequeña (11 a 50) | mediana (51 a 250) | grande (+ de 250) | TOTAL SECTOR |
|---|---|---|---|---|---|
| PRIMARIO | 104 | 32 | 0 | 0 | 136 |
| SECUNDARIO | 6,964 | 361 | 87 | 47 | 7,459 |
| TERCIARIO | 63,615 | 2,713 | 487 | 62 | 66,877 |
| TOTAL POR TAMAÑO | **70,683** | **3,106** | **574** | **109** | **74,472** |

Fuente: SEZAC con información de INEGI, Directorio Estadístico Nacional de Unidades Económicas

**II.5 Población Ocupada**

De acuerdo con cifras de la ENOE, **durante el primer trimestre de 2025 Zacatecas registra una población ocupada de 650,754 personas,** lo que representa una variación trimestral de -11,527 personas ocupadas (-1.7%), y una variación anual de -18,173 personas ocupadas (-2.7%).

En variación trimestral por sector económico, la población ocupada en el sector primario disminuyó -24.5%, en el sector secundario aumentó +4.7%, y en el sector terciario aumentó 4.7%.

En variación anual, la población ocupada en el sector primario presentó un decrecimiento de -15.3%, en el sector secundario un aumento de +16.1%; mientras que el sector terciario presentó un descenso de -5.8%.

**La tasa de desocupación se ubicó en 2.9%,** similar a la media nacional (2.5%); mientras que la tasa de informalidad se ubicó en 57.8%, por encima de la media nacional (54.3%).

**El ingreso promedio fue de $57.88 pesos por hora,** y la mediana se ubicó en $42.85 pesos. En conjunto, el 69.0% de la población ocupada percibe de 1 y hasta 2 salarios mínimo, y sólo 2.0% perciben un salario mayor a 3 salarios mínimos.

Fuente: SEZAC con información de INEGI, Encuesta Nacional de Ocupación y Empleo

| SECTOR | 1T 2025 | var. trimestral | | variación anual | |
|---|---|---|---|---|---|
| | | cifra | % | cifra | % |
| **Primario** | **160,473** | **-33,097** | **-24.5%** | **-18,445** | **-15.3%** |
| Agricultura y ganadería | 160,473 | -33,097 | -24.5% | -18,445 | -15.3% |
| **Secundario** | **155,449** | **7,699** | **4.7%** | **23,659** | **16.1%** |
| Ind. extractiva y elec. | 12,110 | -5,221 | -21.5% | 658 | 3.6% |
| Industria manufacturera | 75,601 | 4,133 | 5.1% | 17,913 | 26.7% |
| Construcción | 67,738 | 8,787 | 15.2% | 5,088 | 8.3% |
| **Terciario** | **362,143** | **16,741** | **4.7%** | **-23,015** | **-5.8%** |
| Comercio | 132,453 | 3,545 | 2.8% | -2,799 | -2.1% |
| Restaurantes y alojam. | 44,682 | 483 | 1.1% | -8,516 | -16.3% |
| Transportes y com. | 16,952 | -227 | -1.2% | 836 | 4.7% |
| Serv. profesionales y fin. | 25,011 | 3,590 | 15.9% | -5,491 | -17.4% |
| Servicios sociales | 54,078 | 2,059 | 3.7% | -6,556 | -10.2% |
| Servicios diversos | 56,704 | 4,783 | 7.9% | 2,376 | 3.8% |
| Gobierno | 32,263 | 2,508 | 8.5% | -2,865 | -8.3% |
| No especificado | 1,604 | -2870 | -45.5% | -372 | -9.7% |
| **TOTAL** | **650,754** | **-11,527** | **-1.7%** | **-18,173** | **-2.7%** |

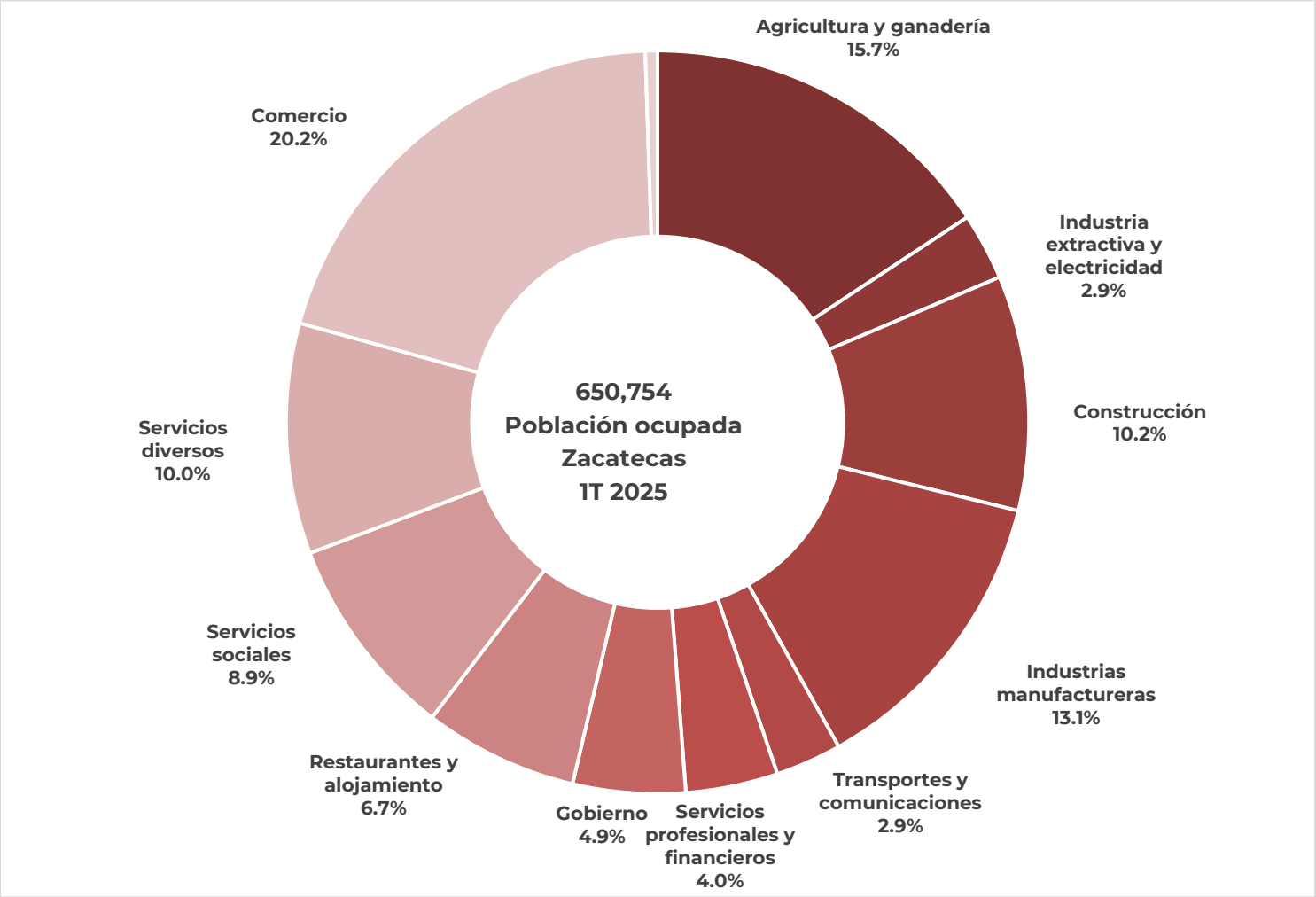
Agricultura y ganadería
15.7%
Industria extractiva y electricidad
2.9%
Construcción
10.2%
Industrias manufactureras
13.1%
Transportes y comunicaciones
2.9%
Servicios profesionales y financieros
4.0%
Gobierno
4.9%
Restaurantes y alojamiento
6.7%
Servicios sociales
8.9%
Servicios diversos
10.0%
Comercio
20.2%
650,754
Población ocupada
Zacatecas
1T 2025

**II.6 Empleos formales**

De acuerdo con cifras oficiales del Instituto Mexicano del Seguro Social (IMSS), **en junio de 2025 Zacatecas registró un total de 189,653 empleos formales,** con una variación mensual de -207 empleos (-0.1%), y una variación anual de menos -6,385 empleos (-3.3%).

A partir del segundo trimestre de 2024 se observa una marcada tendencia a la baja, que obedece principalmente a una dinámica negativa en los sectores de industrias de transformación y construcción.

**A junio de 2025, los municipios con un mayor número de empleos formales registrados fueron Zacatecas (57,713); Fresnillo (38,652); Guadalupe (31,908) y Calera (11,881).** En conjunto, estos cuatro municipios representan el 74% del total de empleos formales en la entidad.

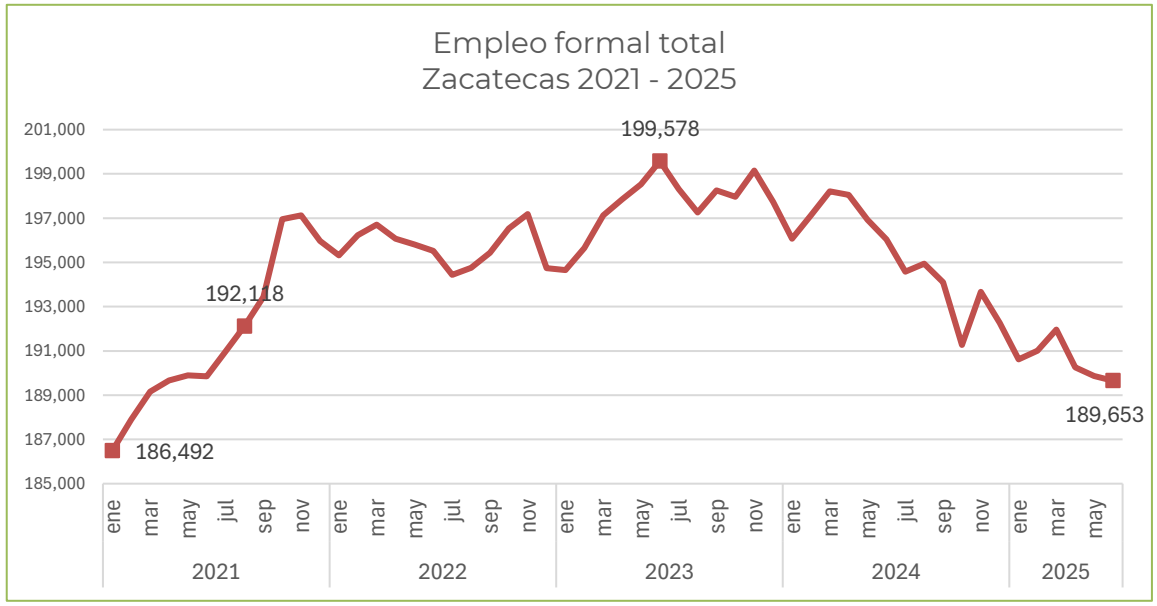

## Empleo formal por sector

| Sector | jun-25 | variación mensual may 2025 - jun 2025 | | variación anual jun 2024 - jun 2025 | |
|---|---|---|---|---|---|
| | | empleo | % | empleo | % |
| **Sector Primario** | **6,542** | **-4** | **-0.1%** | **-2,945** | **-31.0%** |
| Agricultura y ganadería | 6,542 | -4 | -0.1% | -2,945 | -31.0% |
| **Sector Secundario** | **70,033** | **100** | **0.1%** | **-2,487** | **-3.4%** |
| Ind. transformación | 36,801 | -77 | -0.2% | -3,000 | -7.5% |
| Construcción | 16,156 | 22 | 0.1% | 94 | 0.6% |
| Ind. extractiva | 15,080 | 134 | 0.9% | 352 | 2.4% |
| Ind. eléctrica y agua | 1,996 | 21 | 1.1% | 67 | 3.5% |
| **Sector Terciario** | **113,078** | **-303** | **-0.3%** | **-953** | **-0.8%** |
| Servicios públicos | 50,404 | -424 | -0.8% | -430 | -0.8% |
| Comercio | 36,326 | 87 | 0.2% | -871 | -2.3% |
| Serv. empresas y hogar | 17,994 | 52 | 0.3% | 275 | 1.6% |
| Transportes y com. | 8,354 | -18 | -0.2% | 73 | 0.9% |
| **TOTAL** | **189,653** | **-207** | **-0.1%** | **-6,385** | **-3.3%** |

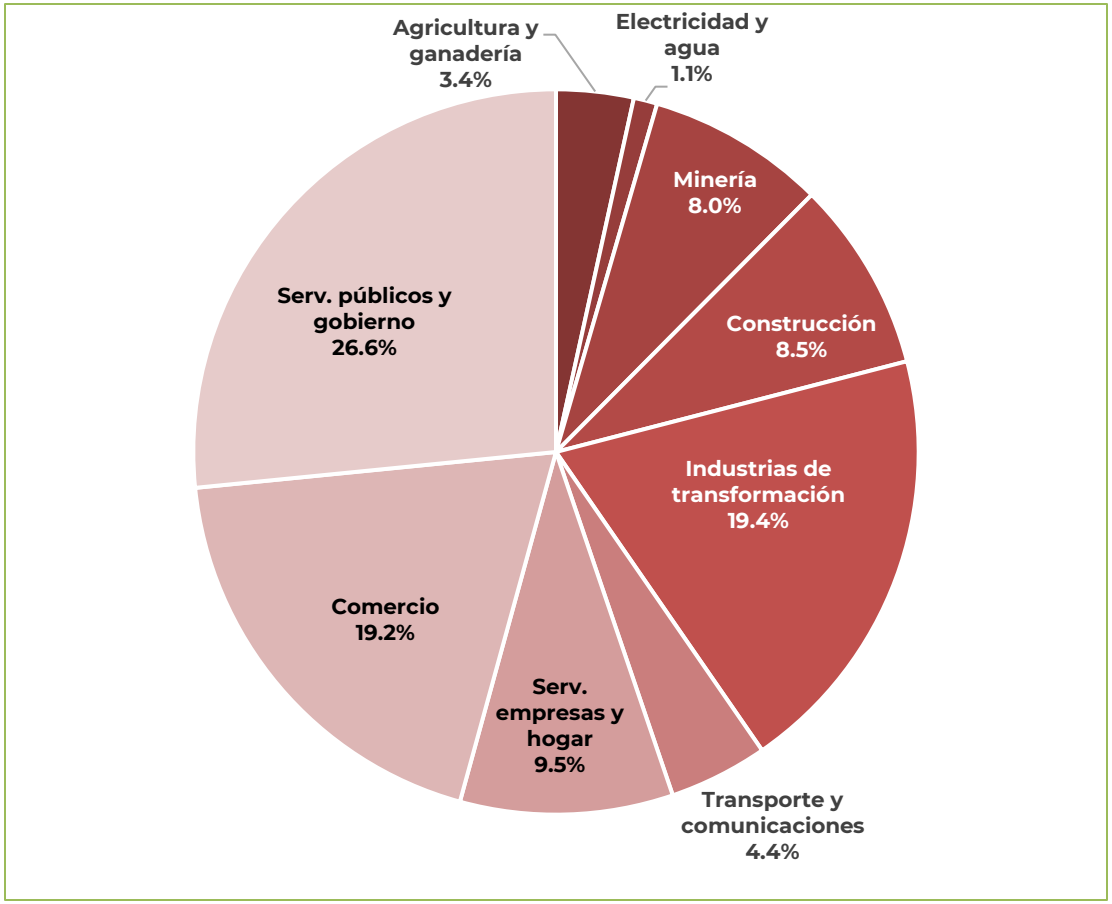


Fuente: SEZAC con datos de IMSS

## II.7 Remesas

Durante el primer trimestre de 2025, Zacatecas recibió un total de **$420.2 millones de dólares en remesas**, que representan el 2.9% del total nacional, con una disminución trimestral de -70.3 mdd (-14.3%) en comparación con el cuarto trimestre de 2024, y un aumento anual de $21.8 mdd (+5.5%) en comparación con el primer trimestre de 2024.

Las remesas acumuladas durante 2024 suman un total de $1,907 millones de dólares.

Estas cifras colocan a Zacatecas en el lugar 12 nacional con mayor volumen de remesas, y en el 2° lugar nacional con mayores remesas per cápita anuales, con un estimado de $1,122 dólares por habitante, sólo ligeramente detrás de Michoacán.

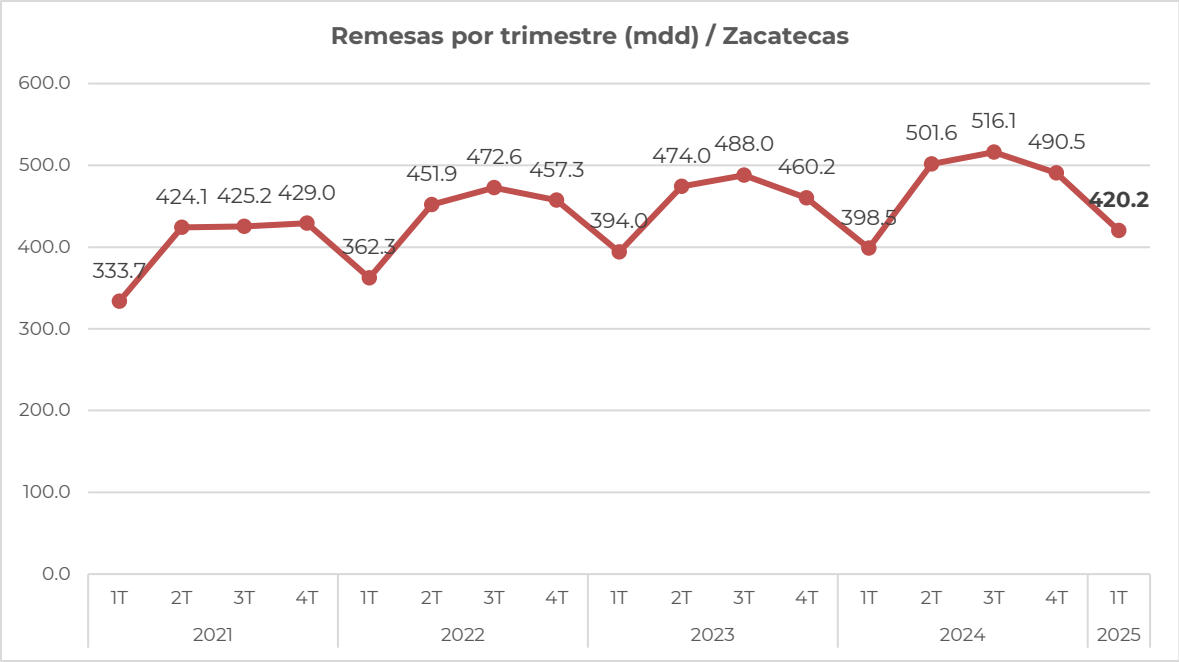


Fuente: SEZAC con datos de Banco de México

## II.8 Inversión Extranjera Directa (IED)

Durante el cuarto trimestre de 2024 Zacatecas registró una **Inversión Extranjera Directa de $131.0 millones de dólares**, correspondientes en su mayor parte a reinversión de utilidades en compañías del sector minero.

Durante 2024, Zacatecas registra una IED acumulada de $230.9 millones de dólares.

Durante 2024, los principales sectores con IED fueron Minería ($139.3 mdd), Industrias manufactureras ($62.0 mdd), Servicios inmobiliarios ($14.1 mdd) Servicios financieros ($8.0 mdd) y Comercio al por mayor ($7.6 mdd).

En 2024, la mayor cantidad de IED se recibió de Canadá ($158.1 mdd), España ($67.7 mdd), Bélgica ($43.8 mdd) y Suiza ($11.9 mdd).

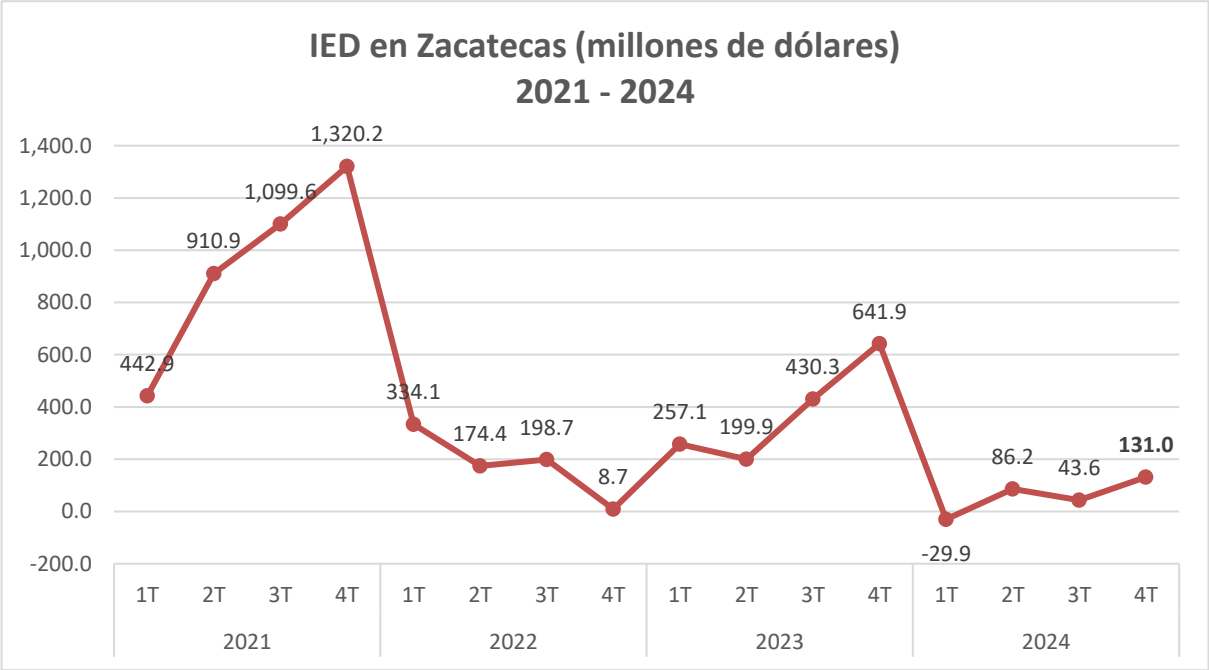


Fuente: SEZAC con datos de Secretaría de Economía Federal

## II.9 Exportaciones

Durante el primer trimestre de 2025, Zacatecas registró un total de **$1,067.8 millones de dólares (mdd) en exportaciones,** con una variación trimestral de -203.3 mdd (-16.0%) y una variación anual de +218.9 mdd (+25.8%).

Durante 2024, Zacatecas exportó un total acumulado de $3,953 millones de dólares. En este periodo, la minería registra exportaciones por $1,924 mdd, seguido por la industria de las bebidas ($1,140 mdd) y fabricación de equipo de transporte ($435 mdd). En 2024, los sectores industriales en conjunto representan el 51.3% de las exportaciones, mientras que la minería aporta 48.7%.

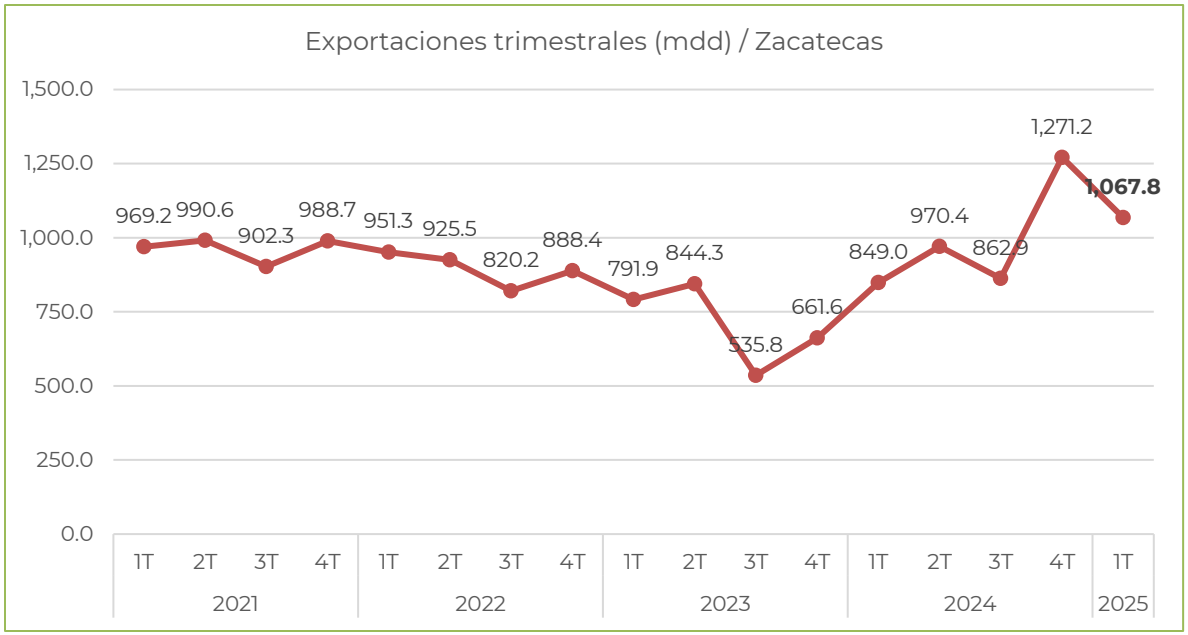

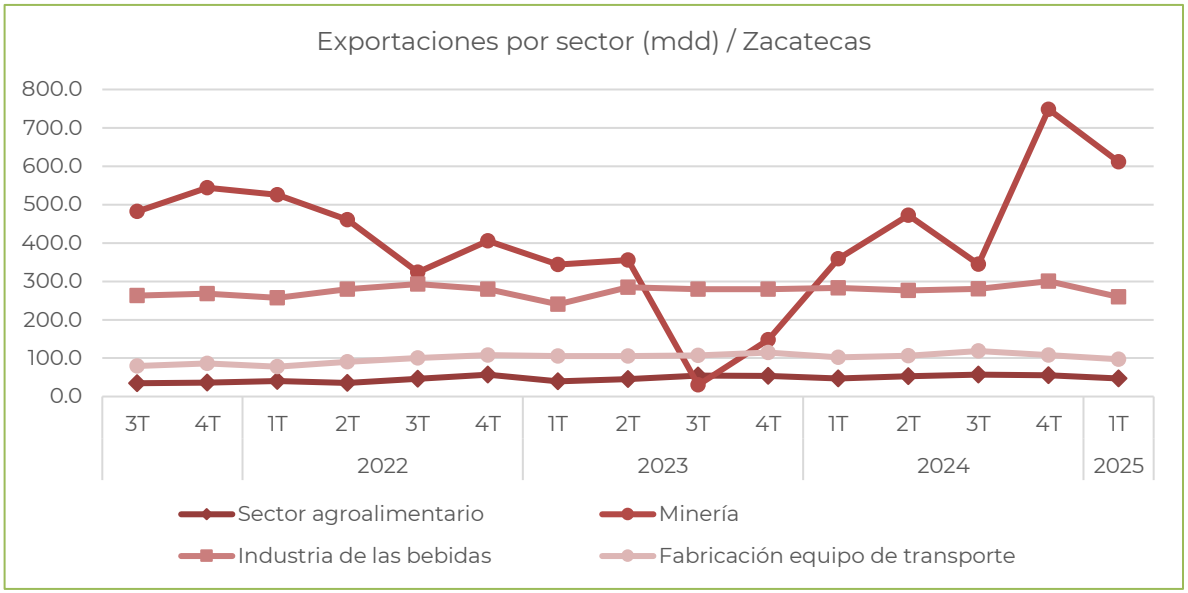


Fuente: SEZAC con datos de INEGI, Exportaciones por entidad federativa

**II.10 Producción minera**

En abril de 2025, Zacatecas registró una producción minera con un valor estimado de **$9,490 millones de pesos (mdp)**, lo que representa el 29.7% del valor de toda la producción nacional de metales preciosos y metales industriales.

Durante 2024, Zacatecas registró una producción minera con un valor estimado de $81,410 millones de pesos.

Del valor de producción estatal en abril de 2025, el 39.3% corresponde a oro, 30.1% a plata, 17.6% a zinc, 7.6% a cobre y 5.4% a plomo. Por valor de producción, los principales municipios mineros son Mazapil y Fresnillo, y en menor proporción otros como Sombrerete, Morelos y Chalchihuites.

Con estas cifras, Zacatecas se mantiene como líder nacional en producción de oro, plata, zinc y plomo, y segundo lugar en cobre.

| PRODUCCION MENSUAL ZACATECAS | | | | Abril | |
|---|---|---|---|---|---|
| Mineral | Producción (ton) | Ranking nacional | Participación nacional (%) | Variación anual (%) | Valor estimado (mdp) |
| **Oro (kg)** | 3,109 | 1 | 33.1 | -4.8 | 3,731.6 |
| **Plata (kg)** | 172,687 | 1 | 39.5 | -2.6 | 2,853.4 |
| **Zinc** | 42,700 | 1 | 66.4 | 15.6 | 1,670.8 |
| **Cobre** | 5,991 | 2 | 10.3 | -0.8 | 720.9 |
| **Plomo** | 14,267 | 1 | 74.5 | 5.2 | 513.5 |
| | | | | | **9,490.1** |

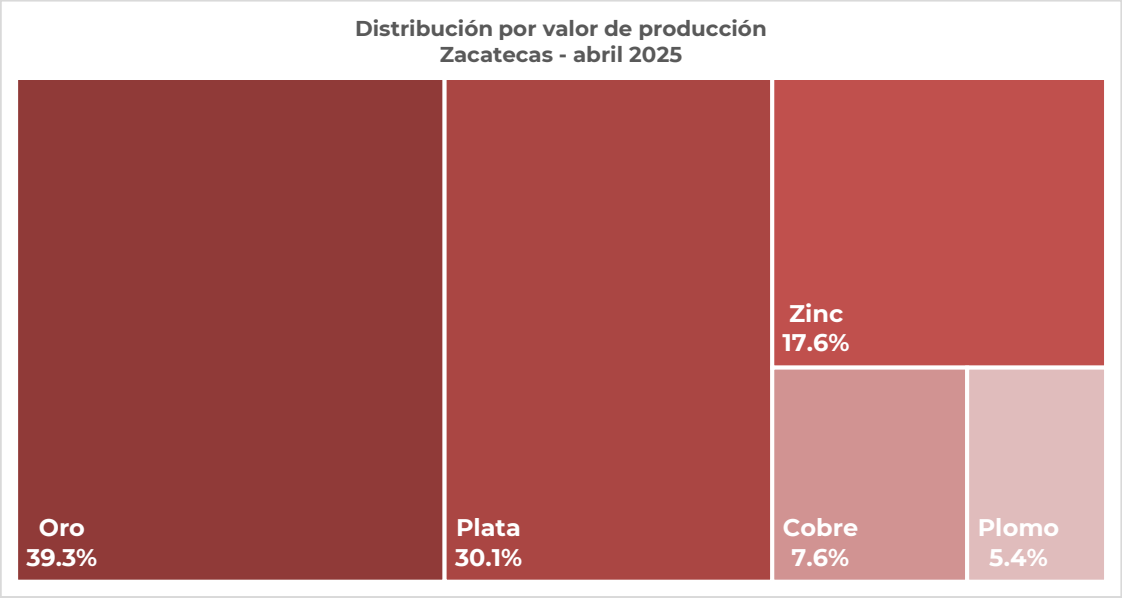


Fuente: SEZAC con datos de INEGI, Producción minera por entidad federativa.

## 3. Organización y Objeto Social

### a) Objeto social.

El ejercicio del Poder Ejecutivo de acuerdo con el contenido de los artículos 72, 73, 74 y 84 de la Constitución Política del Estado Libre y Soberano de Zacatecas, se deposita en un ciudadano denominado "Gobernador del Estado de Zacatecas", quien representa al Estado ante la Federación y sus partes integrantes, es el jefe del Ejecutivo y de la Administración Pública.

### b) Principal Actividad

El Poder Ejecutivo tiene como principal actividad la de ejecutar y hacer cumplir la Constitución Política de los Estados Unidos Mexicanos, la Constitución Política del Estado Libre y Soberano de Zacatecas y las Leyes que de ellas emanen; publicar, difundir y hacer cumplir las leyes federales, ordenar y reglamentar en lo administrativo lo necesario para su ejecución. Las facultades y obligaciones, e impedimentos del Gobernador como Titular del Poder Ejecutivo, están definidas en los artículos 82 y 83 de la Constitución Política del Estado Libre y Soberano de Zacatecas.

### c) Ejercicio fiscal.

El periodo que se informa es del **01 de enero al 30 de junio de 2025.**

### d) Régimen jurídico.

El Gobierno del Estado de Zacatecas está sujeto al orden jurídico Federal por la Constitución Política de los Estados Unidos Mexicanos y las leyes que de ella emanan; a la Constitución Política del Estado Libre y Soberano de Zacatecas y a las Leyes Estatales que de ésta se deriven. Lo anterior con fundamento en el artículo 40 de la Constitución Política de los Estados Unidos Mexicanos que establece: *"Es voluntad del pueblo mexicano constituirse en una República representativa, democrática,*

*laica y federal, compuesta por Estados libres y soberanos en todo lo concerniente a su régimen interior, y por la Ciudad de México, unidos en una federación establecida según los principios de esta ley fundamental."*

**e) Consideraciones fiscales del ente: revelar el tipo de contribuciones que esté obligado a pagar o retener.**

El Poder Ejecutivo del Estado de Zacatecas se encuentra inscrito en el Servicio de Administración Tributaria de la Secretaría de Hacienda y Crédito Público, con la Actividad de Administración Pública Estatal en General, como Persona Moral Con Fines No Lucrativos, de acuerdo con el Título III, de la Ley del Impuesto Sobre la Renta vigente. Por lo que el Poder Ejecutivo, no es contribuyente del Impuesto Sobre la Renta (ISR).

**f) Estructura organizacional básica.**

Para el desarrollo de sus actividades, el Poder Ejecutivo cuenta con la Ley Orgánica de la Administración Pública del Estado de Zacatecas vigente a partir del 1° de enero de 2017 y la última reforma se publicó el 30 de septiembre de 2023. Las dependencias que integran la Administración Pública Centralizada se enumeran en su artículo 25 y los Organismos Públicos Descentralizados se enumeran en el artículo 48 de la misma Ley. Cabe destacar que los organismos público descentralizados denominados Régimen Estatal de Protección Social en Salud y el Centro Estatal de Trasplantes de Órganos y Tejidos, en el periodo que se informa no recibieron asignación presupuestal para el ejercicio fiscal 2024, el Organismo Patronato Estatal de Promotores Voluntarios y Agencia de Energía del Estado de Zacatecas se extinguen mediante Decreto Número 73, publicado en el Periódico Oficial de Gobierno del Estado el 10 de septiembre de 2022; así mismo, El Instituto Zacatecano de Transparencia Acceso a la Información y Protección de Datos Personales (IZAI), quedó extinto a partir del 15 de junio de 2025,como se establece en el artículo Segundo Transitorio del Decreto número 124 por el que se adiciona y reforma la Constitución Política del Estado Libre y Soberana de Zacatecas, publicado en el periódico Oficial del Gobierno del Estado de Zacatecas en fecha 07 de junio de 2025.

**g) Fideicomisos de los cuales es fideicomitente o fideicomisario, y contratos análogos, incluyendo mandatos de los cuales es parte.**

En las Notas de Desglose, se localiza el apartado donde se reportan los fideicomisos de los cuales es fideicomitente o fideicomisario el Gobierno del Estado, así como el monto de disponibilidad de cada uno de ellos al cierre del periodo que se informa.

## 4. Bases de Preparación de los Estados Financieros.

**a)** Los Estados Financieros que con cifras al 30 de junio de 2025 se presentan, observan lo enunciado en la Ley General de Contabilidad Gubernamental y las disposiciones emitidas por el Consejo de Armonización Contable. Los Estados Financieros cumplen con el diseño del modelo aprobado en los documentos emitidos por el CONAC.

**b)** La normatividad aplicada para el reconocimiento, valuación y revelación de los diferentes rubros de la información financiera es la emitida por el Consejo Nacional de Armonización Contable, relativa a Reglas del Registro tales como las Principales Reglas, y Reglas Específicas de Registro y Valoración del Patrimonio y los Parámetros de Estimación de Vida Útil.

El criterio utilizado para la valuación de los bienes inmuebles es: a valor histórico en todos los casos, con excepción de los Edificios No Habitacionales, los cuales fueron valuados a su valor catastral; por lo que se refiere a los bienes Arqueológicos, Históricos y Artísticos, fueron reclasificados a cuentas de orden, con valor de un peso aquellos bienes inmuebles que fueron certificados dentro de la categoría de monumento arqueológico o histórico, tal como lo señalan los documentos emitidos por el Consejo Nacional de Armonización Contable; tratándose de bienes muebles, se utilizó el valor histórico en todos los casos, excepto en aquellos en que no fue posible identificar su valor, motivo por el cual, se les asignó el valor razonable.

**c) Postulados básicos.**

Los Postulados Básicos de Contabilidad Gubernamental tienen como objetivo sustentar técnicamente la contabilidad generada en los entes públicos, así como organizar la efectiva sistematización que permita la obtención de información veraz, clara y concisa.

Los Postulados Básicos representan uno de los elementos fundamentales que configuran la Contabilidad Gubernamental, al permitir la identificación, el análisis, la interpretación, la captación, el procesamiento y el reconocimiento de las transacciones, transformaciones internas y otros eventos que afectan económicamente al ente público. Sustentan de manera técnica el registro de las operaciones, la elaboración y presentación de estados financieros; basados en su razonamiento, eficiencia demostrada, respaldo en legislación especializada y aplicación de la Ley, con la finalidad de uniformar los métodos, procedimientos y prácticas contables.

A continuación, se describe el contenido principal de los Postulados Básicos de Contabilidad Gubernamental, los cuales deben ser aplicados por los entes públicos de forma tal, que la información que proporcionen sea oportuna, confiable y comparable para la toma de decisiones:

**i. Sustancia Económica.**

Es el reconocimiento contable de las transacciones, transformaciones internas y otros eventos, que afectan económicamente al ente público y delimitan la operación del Sistema de Contabilidad Gubernamental (SCG).

**ii. Entes Públicos.**

Son entes públicos consignados en la Ley, los Poderes Ejecutivo, Legislativo y Judicial de la Federación y de las Entidades Federativas; los Órganos Autónomos de la Federación y de las Entidades Federativas; los Ayuntamientos de los Municipios; los Órganos Político-Administrativos de las demarcaciones territoriales del Distrito Federal; y las entidades de la administración pública paraestatal ya sean federales, estatales o municipales.

**iii. Existencia Permanente.**

La actividad del ente público se establece por tiempo indefinido, salvo disposición legal en la que se especifique lo contrario.

**iv. Revelación Suficiente.**

Los estados y la información financieros deben mostrar amplia y claramente la situación financiera y los resultados del ente público.

**v. Importancia Relativa.**

La información debe mostrar los aspectos importantes de la entidad, que fueron reconocidos contablemente.

**vi. Registro e Integración Presupuestaria.**

La información presupuestaria de los entes públicos se integra en la contabilidad en los mismos términos que se presentan en la Ley de Ingresos y en el Decreto del Presupuesto de Egresos, de acuerdo con la naturaleza económica que le corresponda.

El registro presupuestario del ingreso y del egreso en los entes públicos se debe reflejar en la contabilidad, considerando sus efectos patrimoniales y su vinculación con las etapas presupuestarias correspondientes.

**vii. Consolidación de la Información Financiera.**

Los estados financieros de los entes públicos deberán presentar de manera consolidada la situación financiera, los resultados de operación, el flujo de efectivo o los cambios en la situación financiera y las variaciones a la Hacienda Pública, como si se tratara de un solo ente público.

**viii. Devengo Contable.**

Los registros contables de los entes públicos se llevarán con base acumulativa. El ingreso devengado, es el momento contable que se realiza cuando existe jurídicamente el derecho de cobro de impuestos, derechos, productos, aprovechamientos y otros ingresos por parte de los entes públicos. El gasto devengado, es el momento contable que refleja el reconocimiento de una obligación de pago a favor de terceros por la recepción de conformidad de bienes, servicios y obra pública contratados; así como de las obligaciones que derivan de tratados, leyes, decretos, resoluciones y sentencias definitivas.

En relación a este último Postulado Básico de Contabilidad Gubernamental, denominado "Devengo Contable", el 09 de diciembre de 2009, fue publicado en el Diario Oficial de la Federación, y sus reformadas del 08 de Agosto de 2013 y el 20 de diciembre de 2016, el "Acuerdo que Reforma las Normas y Metodología para la Determinación de los Momentos Contables de los Ingresos", en el cual se modifican los criterios de registro generales para el tratamiento de los momentos contables de los ingresos devengado y recaudado, estableciendo que en todos los casos el momento contable del ingreso devengado y recaudado, será en forma simultánea al momento de la "percepción del recurso", excepto para los Ingresos por Venta de Bienes y Servicios y Aportaciones, en los que el momento contable del ingreso devengado será diferente al recaudado y el que a la fecha no ha sufrido modificación.

**ix. Valuación.**

Todos los eventos que afecten económicamente al ente público deben ser cuantificados en términos monetarios y se registrarán al costo histórico o al valor económico más objetivo registrándose en moneda nacional.

**x. Dualidad Económica.**

El ente público debe reconocer en la contabilidad, la representación de las transacciones y algún otro evento que afecte su situación financiera, su composición por los recursos asignados para el logro de sus fines y por sus fuentes, conforme a los derechos y obligaciones.

**xi. Consistencia.**

Ante la existencia de operaciones similares en un ente público, debe corresponder un mismo tratamiento contable, el cual debe permanecer a través del tiempo, en tanto no cambie la esencia económica de las operaciones.

**d) Normatividad Supletoria.**

En el periodo que se informa, los ordenamientos jurídicos de base y fundamento, así como las supletorias, para el ejercicio del Presupuesto de Egresos del Estado de Zacatecas para el Ejercicio Fiscal 2025 son:

Normativa Federal:

- Ley General de Contabilidad Gubernamental;
- Ley Federal de Presupuesto y Responsabilidad Hacendaria;
- Ley de Disciplina Financiera de las Entidades Federativas y los Municipios;
- Ley de Coordinación Fiscal, y
- Reglamento de la Ley Federal de Presupuesto y Responsabilidad Hacendaria.

Normativa Estatal:

- Ley de Austeridad, Disciplina y Responsabilidad Financiera del Estado de Zacatecas y sus Municipios;
- Ley Orgánica de la Administración Pública del Estado de Zacatecas;
- Ley de las Entidades Públicas Paraestatales;
- Ley de Financiamientos, Obligaciones, Empréstitos y Deuda Pública del Estado de Zacatecas y sus Municipios
- Ley Antiquebranto para una Gestión Responsable y Sostenible de las Finanzas Públicas del Estado de Zacatecas y,
- Manual de Normas y Políticas del Ejercicio del Presupuesto de Egresos 2020.

**e) Para las entidades que por primera vez estén implementando la base, devengado de acuerdo con la Ley de Contabilidad.**

No aplica.

**5. Políticas de Contabilidad Significativas.**

Las políticas de contabilidad significativa son las enunciadas en la Ley General de Contabilidad Gubernamental y los Acuerdos Emitidos por el Consejo Nacional de Armonización Contable (CONAC), basada en los postulados básicos, en las características del sistema de información gubernamental que enuncia la Ley y en el marco conceptual que representa los conceptos fundamentales para la elaboración de normas, la contabilización, valuación y presentación de la información financiera confiable y comparable, que permita la expresión fiable de las transacciones en los estados financieros, con registros contables con base acumulativa y demás características enunciadas en la propia ley.

**a) Actualización: Método utilizado para la actualización del valor de los activos, pasivos y Hacienda Pública/Patrimonio, y las razones de dicha elección.**

El Poder Ejecutivo del Estado de Zacatecas no re-expresa o actualiza el valor de sus activos, pasivos y hacienda pública/patrimonio, para reconocer los efectos de la inflación.

**b) Informar sobre la realización de operaciones en el extranjero y de sus efectos en la información financiera gubernamental.**

No aplica.

**c) Método de valuación de la inversión en acciones de Compañías subsidiarias no consolidadas y asociadas.**

No aplica.

**d) Sistema y método de evaluación de Inventarios y costo de lo vendido.**

No aplica.

**e) Beneficios a empleados: revelar el cálculo de la reserva actuarial, valor presente de los ingresos esperados comparado con el valor presente de la estimación de gastos tanto de los beneficios actuales como futuros.**

Esta información es generada por el Instituto de Seguridad Social al Servicio de los Trabajadores del Estado ISSSTEZAC.

**f) Provisiones: objetivo de su creación, monto y plazo.**

No aplica.

**g) Reservas: objetivo de su creación, monto y plazo.**

No aplica.

**h) Cambios en políticas contables y corrección de errores junto con la revelación de los efectos que se tendrá en la información financiera del ente público, ya sea retrospectivos o prospectivos.**

No aplica.

**i) Reclasificaciones: se deben revelar todos aquellos movimientos entre cuentas por efectos de cambios en los tipos de operaciones.**

En términos generales, se informa que al día 30 de junio de 2025, se realizaron diversos asientos de reclasificación contable, en los casos en que fueron detectados errores de registro y clasificación, pero en ningún caso implicaron cambios en los tipos de operaciones.

**j) Depuración y cancelación de saldos.**

En términos generales, durante el periodo que se informa, se realizaron trabajos para la depuración de algunas cuentas con el objetivo de reflejar saldos reales.

**6. Posición en Moneda Extranjera y Protección por Riesgo Cambiario.**

**a) Activos en moneda extranjera.**

No aplica.

**b) Pasivos en moneda extranjera.**

No aplica.

**c) Posición en moneda extranjera**.

No aplica.

**d) Tipo de cambio.**

No aplica.

**e) Equivalente en moneda nacional.**

No aplica.

**7. Reporte Analítico del Activo.**

**a) Vida útil o porcentajes de depreciación, deterioro o amortización utilizados en los diferentes tipos de activos.**

Para la determinación de la depreciación de bienes muebles, fueron utilizados los porcentajes de vida útil contenidos en el documento emitido por el Consejo Nacional de Armonización Contable Parámetros de Estimación Vida Útil, publicados en el Diario Oficial de la Federación el 15 de agosto de 2012.

**b) Cambios en el porcentaje de depreciación o valor residual de los activos.**

La Secretaría de Administración, es la dependencia responsable de la administración de los activos, determinó un valor residual del 10% sobre el valor de adquisición.

**c) Importe de los gastos capitalizados en el ejercicio, tanto financieros como de investigación y desarrollo.**

La Cuenta número 1271 denominada "Estudio, Formulación de proyectos", al 30 de junio de 2025, refleja un saldo de cero pesos.

**d) Riesgos por tipo de cambio o tipo de interés de las inversiones financieras.**

No aplica.

**e) Valor en el ejercicio de los bienes construidos por la entidad.**

No aplica.

**f) Otras circunstancias de carácter significativo que afecten el activo, tales como bienes en garantía, señalados en embargos, litigios, títulos de inversiones entregados en garantías, baja significativa del valor de inversiones financieras, etc.**

No aplica.

**g) Desmantelamiento de Activos, procedimientos, implicaciones, efectos contables.**

No aplica.

**h) Administración de activos; planeación con el objetivo de que el ente los utilice de manera más efectiva.**

No aplica.

**Adicionalmente, se deben incluir las explicaciones de las principales variaciones en el activo, en cuadros comparativos como sigue:**

**a. Inversiones en valores.**

No aplica.

**b. Patrimonio de Organismos descentralizados de Control Presupuestario Indirecto.**

No aplica.

**c. Inversiones en empresas de participación mayoritaria.**

No aplica.

**d. Inversiones en empresas de participación minoritaria.**

No aplica.

**e. Patrimonio de organismos descentralizados de control presupuestario directo, según corresponda.**

No aplica.

## 8. Fideicomisos, Mandatos y Análogos.

Se informa:

**a) Por ramo administrativo que los reporta.**

**RELACIÓN DE FIDEICOMISOS PÚBLICOS SIN ESTRUCTURA ORGÁNICA, DEL GOBIERNO DEL ESTADO DE ZACATECAS (PERIODO 01 DE ENERO AL 30 DE JUNIO DEL 2025).**

| NÚM. RAMO ADMTIVO. | NOMBRE DEL FIDEICOMISO | DEPENDENCIA QUE LO ADMINISTRA | O B J E T O | S A L D O S | |
|---|---|---|---|---|---|
| | | | | DEL 01 DE ENERO 2025 | AL 30 DE JUNIO 2025 |
| 2 | FONDO DE AYUDA ASISTENCIA Y REPARACIÓN INTEGRAL A VÍCTIMAS DEL DELITO Y VÍCTIMAS DE VIOLACIÓN DE DERECHOS HUMANOS No. 18951 | SECRETARÍA GENERAL DE GOBIERNO | CREACIÓN DE UN PATRIMONIO AUTÓNOMO QUE LE PERMITA AL FIDEICOMISO REALIZAR UNA ADMINISTRACIÓN INDEPENDIENTE, PARA COADYUVAR A LA TRANSPARENCIA Y CONTROL EN EL MANEJO DE LOS RECURSOS DESTINADOS A LA AYUDA, ASISTENCIA Y REPARACIÓN INTEGRAL DE VÍCTIMAS DEL DELITO Y VÍCTIMAS DE VIOLACIÓN DE DERECHOS HUMANOS. | $ 5,511 | $ 2,382,869 |
| 3 | FIDEICOMISO MAESTRO IRREVOCABLE DE ADMINISTRACIÓN Y FUENTE DE PAGO (FIDEINVEX) No. 1121 | SECRETARÍA DE FINANZAS | ADMINISTRACIÓN Y PAGO DE DEUDA DEL GOBIERNO DEL ESTADO (RESERVA CREDITICIA BANOBRAS Y BANORTE) | $ 251,168,054 | $ 210,978,602 |
| | FIDEICOMISO IRREVOCABLE DE INVERSIÓN, ADMINISTRACIÓN Y FUENTE DE PAGO No.1513 | | APOYO A LOS TRABAJADORES AL SERVICIO DEL ESTADO DE ZACATECAS EN LA CONTRATACIÓN Y PAGO DE UN CRÉDITO PARA LA ADQUISICIÓN DE UN VEHÍCULO NUEVO O USADO. | $ 10,143,686 | $ 6,995,824 |

## RELACIÓN DE FIDEICOMISOS PÚBLICOS SIN ESTRUCTURA ORGÁNICA, DEL GOBIERNO DEL ESTADO DE ZACATECAS (PERIODO 01 DE ENERO AL 30 DE JUNIO DEL 2025).

| NÚM. RAMO ADMTIVO. | NOMBRE DEL FIDEICOMISO | DEPENDENCIA QUE LO ADMINISTRA | O B J E T O | S A L D O S | |
|---|---|---|---|---|---|
| | | | | DEL 01 DE ENERO 2025 | AL 30 DE JUNIO 2025 |
| 7 | FIDEICOMISO PÚBLICO DE INVERSIÓN Y ADMINISTRACIÓN DERIVADO DEL IMPUESTO SOBRE NÓMINA DEL ESTADO DE ZACATECAS No. 34787-2 | SECRETARÍA DE ECONOMÍA | LA REALIZACIÓN DE OBRAS, PROGRAMAS, PLANES, PROYECTOS, OBRAS Y ADQUISICIONES QUE TENGAN COMO OBJETO LA INVERSIÓN PRODUCTIVA DEL ESTADO. | $ 17,068,657 | $ 20,343,576 |
| | FIDEICOMISO PÚBLICO PARA LA PROMOCIÓN Y DESARROLLO MINERO No. 80567 | | ADMINISTRAR UNA PLANTA BENEFICIADORA DE MINERALES INSTALADA EN EL MUNICIPIO DE VETAGRANDE, ZACATECAS. | $ 119,008 | $ 124,592 |
| 8 | FIDEICOMISO REVOCABLE DE ADMINISTRACIÓN E INVERSIÓN PARA LA PROMOCIÓN TURÍSTICA DE ZACATECAS No. F/408391 | SECRETARÍA DE TURISMO | LA CREACIÓN DE UN FONDO QUE POSIBILITE LA PROMOCIÓN TURÍSTICA DE LA CIUDAD DE ZACATECAS, DENTRO DE LA REPÚBLICA MEXICANA COMO EN EL EXTRANJERO. | $ 2,313,698 | $ 1,643,047 |
| 9 | FIDEICOMISO IRREVOCABLE DE ADMINSTRACIÓN, INVERSIÓN Y FUENTE DE PAGO DENOMINADO VIADUCTO ELEVADO BOULEVARD ADOLFO LÓPEZ MATEOS Y CALZADA HÉROES DE CHAPULTEPEC No. 4733 | SECRETARÍA DE OBRAS PÚBLICAS | QUE LOS VEHÍCULOS DE LARGO ITINERARIO QUE NO TIENE COMO DESTINO EL CENTRO DE LA CIUDAD DE ZACATECAS, CRUZEN DE MANERA RAPIDA Y CONTINUA A TRAVÉS DE LA MISMA. | $ 1,506,898,985 | $ 1,574,381,050 |
| 10 | FIDEICOMISO IRREVOCABLE DE INVERSIÓN Y ADMINISTRACIÓN PARA EL PROGRAMA ESPECIAL DE FINANCIAMIENTO A LA VIVIENDA PARA EL MAGISTERIO DE ZACATECAS No. 25052-2 | SECRETARÍA DE EDUCACIÓN | CREACIÓN DE UN FONDO DE FINANCIAMIENTO PARA PAGO DE ENGANCHE, ESCRITURACIÓN, MEJORAS O REMODELACIÓN DE VIVIENDA DE LOS DOCENTES. | $ 2,918,337 | $ 3,035,199 |
| 11 | FIDEICOMISO DE INVERSIÓN Y ADMINISTRACIÓN ESTATAL DE FONDOS PARA EL DESARROLLO SOCIAL SUB CTA. (3) No. F/31565-5 | SECRETARÍA DE DESARROLLO SOCIAL | ASIGNAR RECURSOS DESTINADOS AL OTORGAMIENTO DE FINANCIAMIENTOS ACCESIBLES DE CARÁCTER RECUPERABLE A FAVOR DE LOS ZACATECANOS QUE DEMUESTREN TENER VOCACIÓN PRODUCTIVA PARA LA REALIZACIÓN DE DIVERSAS ACTIVIDADES DE IMPACTO SOCIAL. | $ 17,602,361 | $ 18,351,866 |

**RELACIÓN DE FIDEICOMISOS PÚBLICOS SIN ESTRUCTURA ORGÁNICA, DEL GOBIERNO DEL ESTADO DE ZACATECAS (PERIODO 01 DE ENERO AL 30 DE JUNIO DEL 2025).**

| NÚM. RAMO ADMTIVO. | NOMBRE DEL FIDEICOMISO | DEPENDENCIA QUE LO ADMINISTRA | O B J E T O | S A L D O S | |
|---|---|---|---|---|---|
| | | | | DEL 01 DE ENERO 2025 | AL 30 DE JUNIO 2025 |
| 13 | FIDEICOMISO DE INVERSIÓN, ADMINISTRACIÓN Y FUENTE DE PAGO DENOMINADO SISTEMA INTEGRADO DE TRANSPORTE DE ZACATECAS-GUADALUPE, PLATABÚS (SIT-ZACATECAS) No. 2277 | SECRETARÍA DE DESARROLLO URBANO, VIVIENDA Y ORDENAMIENTO TERRITORIAL | PROYECTO DE TRANSPORTE MASIVO QUE COMPRENDE LA ETAPA 1 Y LA ETAPA 2, INCLUYENDO LA HABILITACIÓN DE CARRILES CENTRALES EXCLUSIVOS Y DE REBASE PARA LAS RUTAS TRONCALES EN EL CORREDOR TRONCAL CON LA CONSTRUCCIÓN DE 23 NUEVAS ESTACIONES CENTRALES INTERMEDIAS DE PISO ALTO Y 20 NUEVOS PUENTES PEATONALES CON ELEVADORES PARA ACCESIBILIDAD UNIVERSAL DE ZACATECAS A GUADALUPE. | $ 140,534,757 | $ 89,971,976 |
| 13 (*) | FIDEICOMISO IRREVOCABLE DE ADMINISTRACIÓN E INVERSIÓN PARA LA CONCRECIÓN DE PROGRAMAS Y PROYECTOS ESPECIALES EN MATERIA DE VIVIENDA No. 4145827 | SECRETARÍA DE DESARROLLO URBANO, VIVIENDA Y ORDENAMIENTO TERRITORIAL | ADMINISTRAR USO Y APLICACIÓN DE REC. PÚBLICOS QUE DERIVEN DE LA IMPLEMENTACIÓN DE PROGRAMAS Y PROYECTOS ESPECIALES EN MATERIA DE VIVIENDA QUE REALICE LA SEDUVOT, Y COMO INSTRUMENTO QUE FUNJA PARA EL PAGO DE OBLIGACIONBES CONTRACTUALES QUE ASUMA EL GOB. DEL EDO. PARA LA PLANEACIÓN, EJECUCIÓN Y CONSTRUC. DE VIVIENDA, ADEMÁS DE OBRAS Y SERVICIOS QUE SEAN NECESARIOS PARA LA URBANIZACIÓN DE LAS RESERVAS TERRITORIALES DEL EDO. CON VOCACIÓN DE VIVIENDA, PARA LA CONCRECIÓN Y DESARROLLO DE PROY. HABITACIONALES .(*) Nota.- Fideicomiso de nueva creación a partir de junio 2025 | $ 0.00 | $ 1,001.569 |

**RELACIÓN DE FIDEICOMISOS PÚBLICOS SIN ESTRUCTURA ORGÁNICA, DEL GOBIERNO DEL ESTADO DE ZACATECAS (PERIODO 01 DE ENERO AL 30 DE JUNIO DEL 2025).**

| NÚM. RAMO ADMTIVO. | NOMBRE DEL FIDEICOMISO | DEPENDENCIA QUE LO ADMINISTRA | O B J E T O | S A L D O S | |
|---|---|---|---|---|---|
| | | | | DEL 01 DE ENERO 2025 | AL 30 DE JUNIO 2025 |
| 15 | FIDEICOMISO IRREVOCABLE DE ADMINISTRACIÓN E INVERSIÓN DENOMINADO FONDO DE FOMENTO AGROPECUARIO DEL ESTADO DE ZACATECAS No. 47318-1 | SECRETARÍA DEL CAMPO | APOYAR A LOS SUBPROGRAMAS ESTABLECIDOS EN EL CONVENIO DE ALIANZA PARA EL CAMPO. | $ 5,561,837 | $ 5,526,207 |
| | FIDEICOMISO IRREVOCABLE DE INVERSIÓN Y ADMINISTRACIÓN DENOMINADO FONDO DE APOYO ESPECIAL A LA INVERSIÓN DEL FRIJOL No. 316-07-02 | | APOYAR A LOS PRODUCTORES DE FRIJOL QUE ENFRENTAN PROBLEMAS DE COMPETITIVIDAD. | $ 26,321 | $ 26,985 |
| | FIDEICOMISO DE INVERSIÓN Y FUENTE DE PAGO DENOMINADO FONDO GANADERO DEL ESTADO DE ZACATECAS No. 11155-06-58 | | FIDEICOMISO A PRODUCTORES GANADEROS PARA CRÉDITOS DE HABILITACIÓN Y AVIÓ PARA LA RED DE GANADO BOVINO; CARNE, LECHE, OVINOS, CAPRINOS, PORCINO, ASÍ COMO REFACCIONARIO PARA INFRAESTRUCTURA Y EQUIPO RELACIONADO CON LA ACTIVIDAD GANADERA DE LA PRODUCCIÓN Y TRANSFORMACIÓN, SERVICIOS Y COMERCIALIZACIÓN DE LA CADENA PRODUCTIVA. | $ 5,968,351 | $ 6,074,852 |
| 16 | FIDEICOMISO DE INVERSIÓN Y ADMINISTRACIÓN ESTATAL DE FONDOS PARA EL DESARROLLO SOCIAL SUB CTA. (2) No. F/31565-5 | SECRETARÍA DE LAS MUJERES | APOYO A LAS ACTIVIDADES PRODUCTIVAS DE LAS MUJERES; ASÍ COMO COMBATIR LA POBREZA, E IMPULSAR EL DESARROLLO SOCIAL EN LOS ÁMBITOS REGIONAL, RURAL Y URBANO DEL ESTADO DE ZACATECAS. | $ 873,887 | $ 1,002,142 |
| 77 | FIDEICOMISO REVOCABLE DE ADMINISTRACIÓN DENOMINADO JÓVENES EMPRENDEDORES No. 135828-4 | INSTITUTO DE LA JUVENTUD DEL ESTADO DE ZACATECAS | ADMINISTRAR LOS RECURSOS QUE SE DESTINARÁN AL OTORGAMIENTO DE APOYOS A PROYECTOS PRODUCTIVOS EN FAVOR DE LAS PERSONAS FÍSICAS QUE DESIGNE EL COMITÉ TÉCNICO; DE CONFORMIDAD CON LAS REGLAS DE OPERACIÓN. | $ 32,789 | $ 32,789 |
| **TOTALES:** | | | | $,1,961,236,237 | $ 1,941,873,144 |

*Nota.- Fideicomiso de nueva creación a partir de junio 2025

**b) Enlistar los de mayor monto de disponibilidad, relacionando aquéllos que conforman el 80% de las disponibilidades.**

| NOMBRE DEL FIDEICOMISO | Saldo al 30 de junio del 2025 |
|---|---|
| FIDEICOMISO IRREVOCABLE DE ADMINSTRACIÓN, INVERSIÓN Y FUENTE DE PAGO DENOMINADO VIADUCTO ELEVADO BOULEVARD ADOLFO LÓPEZ MATEOS Y CALZADA HÉROES DE CHAPULTEPEC No. 4733 | $ 1,574,381,050 |
| FIDEICOMISO MAESTRO IRREVOCABLE DE ADMINISTRACIÓN Y FUENTE DE PAGO (FIDEINVEX) No. 1121 | $ 210,978,602 |
| FIDEICOMISO DE INVERSIÓN, ADMINISTRACIÓN Y FUENTE DE PAGO DENOMINADO SISTEMA INTEGRADO DE TRANSPORTE DE ZACATECAS-GUADALUPE, PLATABÚS (SIT-ZACATECAS) No. 2277 | $ 89,971,976 |
| **Total:** | **$ 1,875,331,628** |

**9. Reporte de la Recaudación.**

**a) Análisis del comportamiento de la recaudación correspondiente al ente público o cualquier tipo de ingreso, de forma separada los ingresos locales de los federales.**

Variaciones reales observadas en el ejercicio 2025 con respecto a la estimación programada.

Ingresos Totales.

Como parte de la política fiscal y el compromiso con el pueblo de Zacatecas para mantener unas finanzas sanas que permitan mantener el equilibrio presupuestal y el buen manejo de los recursos, esta administración fortalece

nuestro sistema tributario consolidando las contribuciones existentes, que han demostrado ser una fuente sólida y eficaz para obtener Ingresos para el Estado, para el ejercicio fiscal 2025. A través de la Ley de Ingresos del Estado de Zacatecas, se realiza la proyección de los recursos que el estado recibirá, contemplando para este ejercicio fiscal la cifra de 40,122.4 millones de pesos.

Con base a lo anterior es de suma importancia realizar un análisis del comportamiento acumulado del segundo trimestre del ejercicio 2025, en el cual el Estado tuvo la capacidad de captar 22 mil 798 millones 326 mil 565 pesos, al ser comparado con la programación de este periodo se determina que se obtuvieron Ingresos excedentes por 2 mil 439 millones 079 mil 037 pesos en términos absolutos, lo que representa un 11.98 % de crecimiento conforme a los 20 mil 359 millones 247 mil 528 pesos programados, de manera general podemos observar que se cumple con la programación realizada, sin embargo, para ser más precisos en el comportamiento se desarrolla de manera separada el análisis, de los Ingresos separando las fuentes que generaron cada uno de los recursos en Ingresos de gestión Local y los radicados por el Gobierno Federal, mismos que se detallan a continuación.

## Ingresos Propios

La recaudación de ingresos provenientes de fuentes locales que contempla los rubros de Impuestos, contribuciones de mejoras, Derechos, productos y Aprovechamientos ascendió a la cantidad de 2,817.4 millones de pesos, cifra que presenta un incremento en 199.4 millones de pesos con relación a los 2,618.0 millones de pesos que fueron estimados para el primer semestre, representando un crecimiento de 7.62 % en términos, resaltando los apartados con mayores crecimientos en este rubro el comportamiento es el siguiente:

• Respecto a los Ingresos por Impuestos estatales se obtuvo la recaudación planeada obteniendo algunos crecimientos respecto a la estimación, ya que durante el periodo que se informa se alcanzaron 179.1 millones de pesos de ingresos excedentes resaltando lo siguiente:

El Impuesto sobre Nómina alcanzó una recaudación de 945.1 millones de pesos, siendo ésta una cifra superior por 231.3 millones de pesos, respecto a los 713.8 millones de pesos que fueron estimados en este periodo, representando un crecimiento de 32.41%; esto derivado de la gestión de cobro mediante el buzón tributario que nos permite una vigilancia más eficaz, mencionar que con la implementación del dictamen fiscal se puede obtener los cobros de los grandes contribuyentes.

.

Los impuestos ecológicos se obtuvieron ingresos superiores por 32.9 millones de pesos respecto a los 27.0 millones de pesos programados.

Los impuestos ligados a obligaciones vehiculares tuvieron caídas, esto derivado que más de la mitad del mes de febrero las recaudaciones de rentas permanecieron tomadas, sin embargo, los resultados generales en este rubro nos arrojan un cumplimiento en lo establecido en el periodo.

• En cuanto a los Ingresos por Derechos se captaron 1,045.0 millones de pesos, resultando recursos adicionales por 61.7 millones de pesos, en este rubro los Ingresos más representativos son los proporcionados por la Secretaria de Finanzas en los que trascienden la expedición de Placas metálicas, el Control vehicular, servicios relacionados con Catastro y Registros Público estos son la principal fuente de este rubro, los cuales alcanzaron la recaudación de

958.8 millones de pesos de los 912.4 programados, obteniendo 46.4 millones de Ingresos excedentes, los resultados obtenidos obedecen a una programación conforme al cumplimiento de la obligación de los zacatecanos de los derechos relacionados con el padrón vehicular, siendo este trimestre el de más importancia por el periodo de pago establecido en le Ley de Hacienda del Estado de Zacatecas.

- Respecto a los Productos hubo un decremento de 23.8 millones de pesos, ya que se logró recaudar 83.1 millones de pesos, producto de Intereses ganados, en cuentas bancarias. respecto a los 106.9 que se proyectaron para este periodo, esto obedece a el cambio de las condiciones del manejo bancario, ya que en este rubro se registra todo lo relativo a los rendimientos financieros.

- En el rubro de Aprovechamientos, de los 207.4 millones que se tenían estimados captar en el periodo y se recaudaron 193.2 cayendo por 14.2 millones de pesos, este resultado obedece a que se realizaron menos reintegros por las dependencias de la administración centralizada de los programados.

Ingresos Federales

En cuanto a los Ingresos obtenidos vía Transferencias Federales, como las Participaciones Federales del Ramo 28, las Aportaciones Federales del Ramo 33 y otras transferencias provenientes de Convenios y Programas Sujetos a Reglas de Operación, se obtuvieron las cifras siguientes:

- Para el rubro de Participaciones (Ramo 28) respecto a la programación en segundo trimestre del ejercicio 2025 se contemplaron 7, 451.8 millones, los ingresos radicados ascienden a 8,535.5 millones de pesos, obteniendo ingresos

superiores por 1,083.7 millones, el comportamiento de los fondos que integran las participaciones se comporta estable respecto a la estimación, resaltan algunos fondos que obtuvieron excedentes más importantes los cuales se mencionan a continuación:

El Fondo General de Participaciones que es el más transcendental de este rubro el cual al cierre del segundo trimestre presentó ingresos excedentes por 895.3 millones de pesos, esto resultado de la estabilización de ingresos propios y los componentes que lo integran, se radicaron 6.385.3 millones de pesos de los 5,489.9 que se tenían proyectados.

Fondo de Fomento Municipal se obtuvieron 606.8 millones de pesos, mismo que representan un incremento de 10.70% respecto a la estimación ya que en el ejercicio se pronosticaron 548.1 pesos traduciéndose en 58.7 millones de pesos por arriba de la estimación, derivado de ajustes positivos en dónde le permitió a nuestro Estado la radicación de mayores recursos

Respecto Fondo de Fiscalización en este ejercicio se obtuvieron ingresos adicionales por 99.8 millones de pesos, de los 182.9 estimados se radicaron 282.7

- Las Aportaciones Federales (ramo 33) se programaron 8,085.0 millones de pesos y se captaron 8,114.5 millones de pesos obteniendo ingresos adicionales a lo programado por 29.5 millones de pesos.

- Los Ingresos por Convenios Federales, se programó 1,915.3 millones de pesos y se obtuvieron 3,079.8 millones de pesos obteniendo Ingresos adicionales a la programación por 1,164.4 millones de pesos en este ejercicio.

- Los Ingresos Coordinados Derivados se programó 288.9 millones de pesos y se obtuvieron 250.9 millones de pesos, lo que se traduce en menor recaudación conforme a la estimación por 38.0 millones de pesos, para el tercer trimestre se tiene contemplado mejorar la recuperación de créditos fiscales.

El total ingresos de fuentes federales captados ascendieron a 19,980.8 millones de pesos que respecto a los 17,741.1 millones de pesos estimados para el primer semestre del ejercicio, obteniendo una diferencia relativa por 12.62% por ciento.

| | ESTIMADO | DEVENGADO | RECAUDADO | ABSOLUTA | RELATIVA |
|---|---|---|---|---|---|
| 1. INGRESOS PROPIOS | 2,618,053,609 | 2,817,488,845 | 2,817,488,845 | 199,435,236 | 7.62% |
| 1.IMPUESTOS | 1,316,915,631 | 1,496,081,121 | 1,496,081,121 | 179,165,490 | 13.60% |
| 2. CONTRIBUCIONES Y MEJORAS | 3,471,570 | 0 | 0 | -3,471,570 | -100.00% |
| 4. DERECHOS | 983,269,085 | 1,045,021,818 | 1,045,021,818 | 61,752,733 | 6.28% |
| 5. PRODUCTOS | 106,967,074 | 83,165,760 | 83,165,760 | -23,801,314 | -22.25% |
| 6. APROVECHAMIENTOS | 207,430,249 | 193,220,146 | 193,220,146 | -14,210,103 | -6.85% |
| 2. INGRESOS FEDERALES | 17,741,193,919 | 19,980,837,719 | 19,980,837,719 | 2,239,643,800 | 12.62% |
| 1. PARTICIPACIONES | 7,451,848,959 | 8,535,538,495 | 8,535,538,495 | 1,083,689,536 | 14.54% |
| 2. APORTACIONES | 8,085,022,252 | 8,114,544,122 | 8,114,544,122 | 29,521,870 | 0.37% |
| 3. CONVENIOS | 1,915,386,890 | 3,079,820,495 | 3,079,820,495 | 1,164,433,605 | 60.79% |
| 4. COORDINADOS | 288,935,818 | 250,934,607 | 250,934,607 | -38,001,211 | -13.15% |
| Total, general | 20,359,247,528 | 22,798,326,565 | 22,798,326,565 | 2,439,079,037 | 11.98% |

Variaciones reales observadas en comparación con el ejercicio de ejercicio 2024 respecto al ejercicio 2025.

Desde el inicio de la presente Administración hemos promovido una política fiscal que fomentara la cultura tributaria, mantener un sistema de vigilancia de obligaciones eficiente y que, en su conjunto permitiera

incrementar de manera sostenida los ingresos públicos estatales y con ello financiar los distintos proyectos y programas para satisfacer las necesidades de la población

| | 2024 | 2025 | ABSOLUTA | RELATIVA |
|---|---|---|---|---|
| 1. INGRESOS PROPIOS | 2,674,671,097 | 2,817,488,845 | 142,817,748 | 5.34% |
| 1.IMPUESTOS | 1,319,521,061 | 1,496,081,121 | 176,560,060 | 13.38% |
| 2. CONTRIBUCIONES Y MEJORAS | 3,602,720 | 0 | -3,602,720 | -100.00% |
| 4. DERECHOS | 938,072,393 | 1,045,021,818 | 106,949,425 | 11.40% |
| 5. PRODUCTOS | 134,725,630 | 83,165,760 | -51,559,870 | -38.27% |
| 6. APROVECHAMIENTOS | 278,749,293 | 193,220,146 | -85,529,147 | -30.68% |
| 2. INGRESOS FEDERALES | 19,251,570,120 | 19,980,837,719 | 729,267,599 | 3.79% |
| 1. PARTICIPACIONES | 7,966,358,358 | 8,535,538,495 | 569,180,137 | 7.14% |
| 2. APORTACIONES | 8,133,373,286 | 8,114,544,122 | -18,829,164 | -0.23% |
| 3. CONVENIOS | 2,916,034,265 | 3,079,820,495 | 163,786,230 | 5.62% |
| 4. COORDINADOS | 235,804,211 | 250,934,607 | 15,130,396 | 6.42% |
| Total, general | 21,926,241,217 | 22,798,326,565 | 872,085,348 | 3.98% |

## Ingresos Propios

La recaudación al segundo trimestre de Ingresos propios del ejercicio del 2025 asciende la cantidad de 2,817.4 millones de pesos, cifra superior en 5.34 % con relación a lo recaudado del mismo periodo del ejercicio 2024.

Al realizar el comparativo, las variaciones más importantes del periodo respecto al ejercicio 2024 y son los siguientes:

- **Impuestos,** se consolidaron los Ingresos en este rubro adquiriendo Ingresos superiores por el orden de 176.5 millones de pesos en cifras absolutas, que en términos relativos representa apenas el 13.38% de este rubro,

resalta el Impuesto sobre Nóminas que tuvo un crecimiento de 27.3% de ingresos respecto al mismo periodo del ejercicio anterior.

- Derechos, en este rubro se obtuvieron ingresos superiores por 106.9 millones de pesos, esto deriva del Incremento del padrón vehicular en nuestro Estado, así como la regularización de los tramites prestados de la administración centralizada
- Productos, al realizar el comparativo en ese rubro, se obtuvieron ingresos por debajo al ejercicio 2024 por 51.5 millones de pesos, al tener factores externos, en este ejercicio no se tuvieron las condiciones favorables.
- Aprovechamientos, este rubro presenta un decremento de 85.5 millones de pesos, la caída más fuerte obedece a que en 2024 se registraron importantes reintegros presupuestales por parte de las dependencias centralizadas, lo cual nos da un indicador que obedece a una mejor disciplina y uso correcto de los recursos asignados en 2025.

Ingresos Federales

Los Ingresos transferidos por la federación correspondientes al segundo trimestre del ejercicio 2025 ascienden a 19,980.8 millones mil, cifra superior a 729.2 millones de pesos en términos absolutos, respecto a los 19,251.5 millones de pesos que se radicaron en el ejercicio 2024, el comportamiento de los rubros es el siguiente:

En los Ingresos radicados por participaciones, se obtuvieron Ingresos acumulados en el ejercicio 2025 por 8,535.5 millones de pesos esta cifra es superior a los 569.1 millones radicados en el mismo periodo del ejercicio anterior, obteniendo un crecimiento de 7.14% en términos relativos.

Las asignaciones de aportaciones (Ramo 33) del ejercicio 2025 tuvieron un decremento respecto al 2024, lo que represento una caída de 18.8 millones de pesos, la principal causa es por que se deja de radicar el recurso en el Fondo de Aportaciones para los Servicios de Salud y Asistencia por la migración Principalmente a la creación y fortalecimiento del programa IMSS-Bienestar. Este programa, enfocado en la atención a personas sin seguridad social, ha absorbido parte de los recursos que antes se destinaban al FASSA

Los Ingresos por convenios presentan un incremento respecto al año anterior, por el orden 163.7 millones de pesos, esto se traduce que en este periodo se celebraron y radicaron más aportaciones por convenios con el gobierno Federal.

Respecto a los Ingresos derivados de la Colaboración fiscal, se presenta un crecimiento respecto al ejercicio 2024, por el orden de 15.1 millones de pesos, esto es derivado a múltiples asignaciones que se dieron en estos conceptos que derivan de los Incentivos económicos.

b) Proyección de la recaudación de Ingresos en el mediano plazo

La proyección de ingresos para el Estado de Zacatecas que se presenta es la que se realiza en cumplimiento al artículo 5 fracción II de la Ley de Disciplina Financiera de las Entidades Federativas y los Municipios.

Esta Proyección a su vez se encuentra en la Ley de Ingresos del Estado de Zacatecas para el ejercicio fiscal 2025, publicada en el Periódico Oficial de Gobierno del Estado de Zacatecas en fecha 28 de diciembre de 2024

Zacatecas
GOBIERNO DEL ESTADO
2021-2027

**Cuenta Pública 2025**
**Ente: Poder Ejecutivo del Estado de Zacatecas**
**Proyección de Ingresos - LDF**
**(PESOS)**
**(CIFRAS NOMINALES)**

| Concepto (b) | Año en Cuestión (iniciativa de Ley) 2025 | 2026 | 2027 | 2028 | 2029 | 2030 |
|---|---|---|---|---|---|---|
| **1. Ingresos de Libre Disposición (1=A+B+C+D+E+F+G+H+I+J+K+L)** | **18,783,558,203** | **19,722,736,110** | **20,708,872,916** | **21,744,316,560** | **22,831,532,388** | **23,973,109,009** |
| A. Impuestos | 2,479,429,041 | 2,574,082,017 | 2,671,918,358 | 2,734,362,300 | 2,851,166,215 | 2,957,567,715 |
| B. Cuotas y Aportaciones de Seguridad Social | - | - | - | - | - | - |
| C. Contribuciones de Mejoras | 9,000,000 | 10,000,000 | 11,000,000 | 12,000,000 | 13,000,000 | 14,000,000 |
| D. Derechos | 1,270,999,621 | 1,300,150,386 | 1,528,934,008 | 1,478,267,296 | 1,498,034,810 | 1,531,090,612 |
| E. Productos | 164,046,490 | 172,938,534 | 182,312,566 | 192,194,712 | 202,612,514 | 213,595,007 |
| F. Aprovechamientos | 400,471,101 | 422,178,403 | 445,062,337 | 469,186,681 | 494,618,671 | 521,429,187 |
| G. Ingresos por Ventas de Bienes y Servicios | | - | - | - | - | - |
| H. Participaciones y Aportaciones | 13,962,330,953 | 14,719,150,947 | 15,316,993,927 | 16,275,697,687 | 17,157,912,374 | 18,087,946,993 |
| I. Incentivos Derivados de la Colaboración Fiscal | 497,280,997 | 524,235,823 | 552,651,720 | 582,607,884 | 614,187,804 | 647,479,495 |
| J. Transferencias | | | | | | |
| K. Convenios | | | | | | |
| L. Otros Ingresos de Libre Disposición | | | | | | |
| **2. Transferencias Federales Etiquetadas (2=A+B+C+D+E)** | **21,338,910,063** | **22,343,374,823** | **23,435,564,368** | **24,486,270,280** | **25,581,123,971** | **26,737,716,333** |
| A. Aportaciones | 16,754,845,227 | 17,586,932,628 | 18,480,762,021 | 19,372,698,349 | 20,306,579,004 | 21,292,276,498 |
| B. Convenios | 4,584,064,836 | 4,756,442,195 | 4,954,802,347 | 5,113,571,931 | 5,274,544,967 | 5,445,439,835 |
| C. Fondos Distintos de Aportaciones | | | | | | |
| D. Transferencias,Subsidios y Subvenciones, y Pensiones y Jubilaciones | - | | | | | |
| E. Otras Transferencias Federales Etiquetadas | | | | | | |
| **3. Ingresos Deribvados de Financiamientos (3=A)** | - | - | - | - | - | - |
| A. Ingresos Derivados de Financiamientos | - | | | | | |
| **4. Total de Ingresos Proyectados (4=1+2+3)** | **40,122,468,266** | **42,066,110,933** | **44,144,437,284** | **46,230,586,840** | **48,412,656,359** | **50,710,825,342** |
| **Datos informativos** | | | | | | |
| 1. Ingresos Derivados de Financiamientos con Fuente de Pago de Recursos de Libre Disposición. | | | | | | |
| 2. Ingresos Derivados de Financiamientos con Fuente de Pago de Transferencias Federales Etiquetadas. | | | | | | |
| **3. Ingresos Derivados de Financiamiento (3=1+2)** | **40,122,468,266** | **42,066,110,933** | **44,144,437,284** | **46,230,586,840** | **48,412,656,359** | **50,710,825,342** |

Fuente: Periodico Oficial TOMO CXXXIV Núm.104 Anexos 2. 28 de Diciembre 2024. Presupuesto de Egresos del Estado de Zacatecas para el Ejercicio Fiscal 2025.

Página 1

## 10. Información sobre la Deuda y el Reporte Analítico de la Deuda

**a)** Deuda respecto al PIB y deuda respecto a la recaudación.

**INDICADOR DE LA DEUDA RESPECTO AL PIB DE ESTATAL**

(Miles de Pesos)

| EJERCICIO | PIB RESULTANTE DEL AÑO ANTERIOR [1,4 y 6] | SALDO DE LA DEUDA AL 31 DE DICIEMBRE DE CADA EJERCICIO [2, 3 y 5] | INDICADOR DE LA DEUDA RESPECTO AL PIB (PORCENTAJE) |
|---|---|---|---|
| 2013 | 182,072,000 | 4,939,273 | 2.71% |
| 2014 | 161,031,000 | 5,414,591 | 3.36% |
| 2015 [4] | 166,897,000 | 5,834,435 | 3.50% |
| 2016 [4] | 166,897,000 | 7,598,243 | 4.55% |
| 2017 [6] | 201,906,838 | 7,443,630 | 3.69% |
| 2018 [6] | 206,835,632 | 7,379,666 | 3.57% |
| 2019 [6] | 206,043,435 | 7,305,009 | 3.55% |
| 2020 [8] | 240,415,270 | 7,217,835 | 3.00% |
| 2021 [9] | 266,944,114 | 7,116,047 | 2.67% |
| 2022 [5 y 10] | 266,944,114 | 6,997,193 | 2.62% |
| 2023 [5 y 10] | 284,588,975 | 6,858,414 | 2.41% |
| 2024 [5 y 10] | 284,588,975 | 6,696,368 | 2.35% |
| 2025 [5 y 11] | 304,920,279 | 6,605,425 | 2.17% |

**Nota 1-** El PIB corresponde al resultado del ejercicio anterior a Precios Corrientes, publicado por el INEGI.

**Nota 2.**- El importe del saldo de la Deuda no incluye otras obligaciones financieras, para su consulta se debe de remitir a la página www.finanzas.gob.mx

**Nota 3.**- El importe del saldo de la Deuda es al 31 de diciembre y no incluye otras obligaciones financieras, para su consulta se debe de remitir a la página www.finanzas.gob.mx

**Nota 4.**-El PIB corresponde al resultado del ejercicio 2021 a Precios Corrientes, publicado por el INEGI.

**Nota 5.**- El saldo de la Deuda corresponde al cierre de cada ejercicio y al 1er. Trimestre de 2025.

**Nota 6.**-El PIB corresponde al resultado del ejercicio 2018 a Precios Corrientes, utilizado por SHCP

**Nota 7.**-El PIB corresponde al resultado del ejercicio 2019 a Precios Corrientes, utilizado por SHCP

**Nota 8.**-El PIB corresponde al resultado del ejercicio 2020 a Precios Corrientes, utilizado por SHCP

**Nota 9.**-El PIB corresponde al resultado del ejercicio 2021 a Precios Corrientes, utilizado por SHCP

**Nota 10.**-El PIB corresponde al resultado del ejercicio 2022 a Precios Corrientes, utilizado por SHCP

**Nota 11.**-El PIB INEGI correspondiente al resultado del ejercicio 2023 a Precios Corrientes, utilizado por SHCP

## INDICADOR DE LA DEUDA RESPECTO A INGRESOS LOCALES

(Pesos)

| EJERCICIO | RECAUDACIÓN LOCAL [1] | SALDO DE LA DEUDA AL 31 DE DICIEMBRE DE CADA EJERCICIO [2 y 3] | INDICADOR DE LA DEUDA RESPECTO A LOS INGRESOS LOCALES (PORCENTAJE) |
|---|---|---|---|
| 2013 | 1,859,835,364 | 4,939,273,314 | 265.58% |
| 2014 | 1,579,187,258 | 5,414,591,498 | 342.87% |
| 2015 [4] | 1,471,752,211 | 5,834,435,117 | 396.43% |
| 2016 [5] | 1,495,580,201 | 7,598,243,481 | 508.05% |
| 2017 [6] | 2,298,772,546 | 7,443,630,062 | 323.81% |
| 2018 [7] | 2,209,228,234 | 7,379,666,181 | 334.04% |
| 2019 [8] | 2,506,499,454 | 7,305,008,966 | 291.44% |
| 2020 [9] | 2,495,710,324 | 7,217,835,335 | 289.21% |
| 2021 [10] | 3,797,821,431 | 7,116,046,892 | 187.37% |
| 2022 [11] | 3,389,258,181 | 6,997,193,435 | 206.45% |

| | | | |
|---|---|---|---|
| **2023 [12]** | **4,494,581,325** | **6,858,413,984** | **152.59%** |
| **2024 [13]** | **4,391,531,316** | **6,696,367,912** | **152.48%** |
| **2025 [14]** | **2,894,494,592** | **6,605,425,271** | **228.21%** |

**Nota 1.**- Los Ingresos Propios son los reportados en las Cuentas Públicas de cada ejercicio.

**Nota 2.**- El importe del saldo de la Deuda no incluye obligaciones financieras a corto plazo, para su consulta se debe de remitir a la página www.finanzas.gob.mx

**Nota 3.**-Los saldos de la Deuda son los reportados en las Cuentas Públicas.

**Nota 4.**-Los Ingresos Propios son los reportados en la Cuenta Pública del 2015.

**Nota 5.**-Los Ingresos Propios son los reportados en la Cuenta Pública del 2016.

**Nota 6.**-Los Ingresos Propios son los reportados en la Cuenta Pública del 2017

**Nota 7.**-Los Ingresos Propios son los reportados en la Cuenta Pública del 2018

**Nota 8.**-Los Ingresos Propios son los reportados en la Cuenta Pública del 2019

**Nota 9.**-Los Ingresos Propios son los reportados en la Cuenta Pública del 2020

**Nota 10.**-Los Ingresos Propios son los reportados en la Cuenta Pública del 2021

**Nota 11.**-Los Ingresos Propios son los reportados en la Cuenta Pública del 2022

**Nota 12.**-Los Ingresos Propios son los reportados en la Cuenta Pública del 2023

**Nota 13.**-Los Ingresos Propios y el Saldo de la Deuda son los reportados en el 4to. Trimestre del ejercicio 2024

**Nota 14.**-Los Ingresos Propios y el Saldo de la Deuda son los reportados en el 2do. Trimestre del ejercicio 2025

**b)** Información de manera agrupada por tipo de valor gubernamental o instrumento financiero en la que se consideren intereses, comisiones, tasa, perfil de vencimiento y otros gastos de la deuda.

## Intereses de la Deuda

| Identificación de Crédito o Instrumento | Devengado | Pagado |
|---|---|---|
| **Créditos Bancarios** | | |
| BANOBRAS (Profise) | 8,202,794.60 | 8,202,794.60 |
| BANORTE REFINANCIAMIENTO 2017 | 183,561,623.72 | 183,561,623.72 |
| BANOBRAS REFINANCIAMIENTO 17 | 127,128,434.43 | 127,128,434.43 |
| BANOBRAS REFINANCIAMIENTO 17 "B" | 21,897,292.61 | 21,897,292.61 |
| **Total de Intereses de Créditos Bancarios** | **340,790,145.36** | **340,790,145.36** |
| **Otros Instrumentos de Deuda** | | |
| | 0.00 | 0.00 |
| **Total de Intereses de Otros Instrumentos de Deuda** | **0.00** | **0.00** |
| **TOTAL** | **340,790,145.36** | **340,790,145.36** |

# Endeudamiento Neto

| Identificación de Crédito o Instrumento | Contratación / Colocación<br>A | Amortización<br>B | Endeudamiento Neto<br>C = A - B |
|---|---|---|---|
| **Créditos Bancarios** | | | |
| BANOBRAS (PROFISE) | 0.00 | 0.00 | 0.00 |
| BANORTE REFINANCIAMIENTO 2017 | 0.00 | 50,849,461.64 | (50,849,461.64) |
| BANOBRAS REFINANCIAMIENTO 17 | 0.00 | 34,685,072.06 | (34,685,072.06) |
| BANOBRAS REFINANCIAMIENTO 17 "B" | 0.00 | 5,408,107.66 | (5,408,107.66) |
| Total Créditos Bancarios | **0.00** | **90,942,641.36** | **(90,942,641.36)** |
| **Otros Instrumentos de Deuda** | | | |
| | 0.00 | 0.00 | 0.00 |
| Total Otros Instrumentos de Deuda | **0.00** | **0.00** | **0.00** |
| TOTAL | **0.00** | **90,942,641.36** | **(90,942,641.36)** |

## Deuda Pública del 01 de enero al 30 de junio de 2025

| Acreedor | Destino de la Deuda | Decreto | | Contratación | | | | | Saldo Contable Inicial | Disposición | Servicios de la Deuda | | | | Saldo Contable Final |
|---|---|---|---|---|---|---|---|---|---|---|---|---|---|---|---|
| | | | | | | | | | | | Monto de Capital Pagado | | | Intereses y Comisiones | |
| | | No. | Fecha | Fecha de Contratación | Fecha de Vencimiento | Plazo | Tasa de Interés | Importe | | | Con Cargo Presupuestal | Sin Cargo Presupuestal | Total | | |
| **BANOBRAS** | Infraestructura Urbana y Seguridad | 464 | 08-dic-12 | 28-dic-12 | 11-jul-33 | 240 meses | TIE + 1.68 | 276,728,334.00 | 198,458,139.00 | 0.00 | | 0.00 | 0.00 | 8,202,794.60 | 198,458,139.00 |
| **BANORTE 17** | Refinanciamiento | 110 | 31-dic-16 | 24-abr-17 | 19-abr-37 | 240 meses | TIE + .62 | 4,073,547,428.00 | 3,593,430,301.00 | 0.00 | 50,849,461.64 | 0.00 | 50,849,461.64 | 183,561,623.72 | 3,542,580,839.36 |
| **BANOBRAS 17** | Refinanciamiento | 110 | 31-dic-16 | 24-abr-17 | 30-abr-37 | 240 meses | TIE + 0.95 | 2,800,000,000.00 | 2,481,052,934.00 | 0.00 | 34,685,072.06 | 0.00 | 34,685,072.06 | 127,128,434.43 | 2,446,367,861.94 |
| **BANOBRAS 17 B** | Refinanciamiento | 110 | 31-dic-16 | 18-oct-17 | 03-nov-37 | 240 meses | TIE + 0.65 | 468,153,656.00 | 423,426,538.38 | 0.00 | 5,408,107.66 | | 5,408,107.66 | 21,897,292.61 | 418,018,430.72 |
| **VARIOS** | Comisiones Y Honorarios | | | | | | | 0.00 | 0.00 | | | | 0.00 | 0.00 | 0.00 |
| **Coberturas de Tasa** | Gastos por Cobertura | | | | | | | 0.00 | 0.00 | | | | | | 0.00 |
| **TOTALES** | | | | | | | | **7,618,429,418.00** | **6,696,367,912.38** | **0.00** | **90,942,641.36** | **0.00** | **90,942,641.36** | **340,790,145.36** | **6,605,425,271.02** |

**Otras Obligaciones Financieras del 01 de enero al 30 de junio de 2025**

| Acreedor | Destino de la Deuda | Contratación | | | | | Saldo Contable Inicial | Disposición | Servicios de las Obligaciones Financieras a Corto Plazo | | | | Saldo Contable Final |
|---|---|---|---|---|---|---|---|---|---|---|---|---|---|
| | | Fecha de Contratación | Plazo | Fecha de Vencimiento | Tasa de Interés | Importe | | | Monto de Capital Pagado | | | Intereses y Comisiones | |
| | | | | | | | | | Con Cargo Presupuestal | Sin Cargo Presupuestal | Total | | |
| | | | | | | | 0.00 | | | | 0.00 | 0.00 | 0.00 |
| | | | | | | | 0.00 | | | | 0.00 | 0.00 | 0.00 |
| | | | | | | 0.00 | 0.00 | 0.00 | 0.00 | 0.00 | 0.00 | 0.00 | 0.00 |

## 11. Calificaciones otorgadas

El Estado de Zacatecas en 2024 recibió dos calificaciones por parte de HR Ratings y Fitch Ratings las cuales se desglosan a continuación:

### 1. Calificadora HR Ratings

HR Ratings revisó al alza la calificación de HR A a HR A+ y mantuvo la Perspectiva Estable para el Estado de Zacatecas el alza en la calificación responde a la mejora observada y esperada en las métricas de endeudamiento relativo de la Entidad, lo que se debe principalmente a una mayor generación de Ingresos de Libre Disposición (ILD) y, por lo tanto, un adecuado nivel de liquidez. Lo anterior ha permitido que, a marzo de 2024, no se observe uso de financiamiento de corto plazo, por lo que HR

Ratings no proyecta que la Entidad haga adquisición de financiamiento adicional de corto o largo plazo de 2024 a 2027, cuando anteriormente se estimaba que mantuviera una Deuda Quirografaria (DQ) a Deuda Directa Ajustada (DDA) promedio de 3.0%. Asimismo, previamente se esperaba que el Estado celebrara un contrato de Obra Pública Plurianual para la construcción de un viaducto elevado; sin embargo, debido al adecuado nivel de liquidez que ha mantenido, el Estado comenzó la construcción de este proyecto con Ingresos Propios depositados en un fondo estatal para infraestructura.

***Variables Relevantes: Estado de Zacatecas***

**(Cifras en Millones de Pesos Corrientes y Porcentajes)**

| Periodo | 2022 | 2023 | 2024p | 2025p | 2026p | 2027p |
|---|---|---|---|---|---|---|
| Ingresos Totales (IT) | 39,117.1 | 41,682.6 | 42,972.3 | 44,430.8 | 45,870.4 | 47,488.7 |
| Ingresos de Libre Disposición (ILD) | 13,418.9 | 14,141.6 | 14,570.3 | 15,166.6 | 15,787.7 | 16,487.3 |
| Deuda Directa Ajustada* | 6,843.4 | 6,699.2 | 6,521.2 | 6,359.1 | 6,169.9 | 5,949.0 |
| Balance Financiero a IT | 5.9% | -0.8% | -3.0% | -0.8% | -0.2% | -0.0% |
| Balance Primario a IT | 7.7% | 1.6% | -0.9% | 0.9% | 1.3% | 1.4% |
| Balance Primario Ajustado a IT | 5.3% | 0.2% | 1.2% | 1.6% | 1.4% | 1.4% |
| Servicio de la Deuda | 714.6 | 1,017.7 | 915.4 | 767.5 | 668.6 | 684.8 |
| Deuda Neta Ajustada | 6,255.0 | 6,057.1 | 6,269.7 | 6,181.2 | 6,007.8 | 5,788.8 |
| Deuda Quirografaria | 44.7 | 39.3 | 0.0 | 0.0 | 0.0 | 0.0 |
| Pasivo Circulante | 3,379.3 | 3,811.0 | 3,811.0 | 3,811.0 | 3,811.0 | 3,811.0 |
| Servicio de la Deuda a ILD | 5.3% | 7.2% | 6.3% | 5.1% | 4.2% | 4.2% |
| Deuda Neta Ajustada a ILD | 46.6% | 42.8% | 43.0% | 40.8% | 38.1% | 35.1% |
| Deuda Quirografaria a Deuda Directa Ajustada | 0.7% | 0.6% | 0.0% | 0.0% | 0.0% | 0.0% |
| Pasivo Circulante a ILD | 25.2% | 26.9% | 26.2% | 25.1% | 24.1% | 23.1% |

Fuente: HR Ratings con cifras de la Cuenta Pública del Estado.
p: Proyectado.
*La Deuda Directa Ajustada excluye la deuda respaldada por bono cupón cero.

HR Ratings muestra el nivel de endeudamiento al cierre de 2023, la DDA ascendió a P$6,699.2 millones (m) y se compone de tres créditos bancarios de largo plazo y por P$39.3m de corto plazo. Debido a un incremento en los ILD, la Deuda Neta Ajustada (DNA) disminuyó de 46.6% en 2022 a 42.8% en 2023, en línea con lo proyectado en la revisión anterior. Asimismo, la proporción de DQ a DDA fue de 0.6% (vs. 2.9% estimado). Por su parte, debido al pago reportado de deuda de corto plazo, el Servicios de Deuda (SD) a ILD pasó de 5.3% en 2022 a 7.2% en 2023, en línea con lo estimado.

El factor de gobernanza se ratifica como superior, al destacar por un adecuado nivel de transparencia y comunicación que facilita el análisis financiero, así como la permanente revisión que realiza a la situación financiera del sistema de pensiones,

donde actualmente se discute una posible reforma al ISSSTEZAC, la cual mitigaría el riesgo de aportaciones extraordinarias a mediano plazo. Por su parte, con la implementación de los Impuestos Ecológicos, la Entidad contará con herramientas fiscales para mitigar los costos ambientales del sector minero y estrés hídrico a través del ejercicio de infraestructura hidráulica y salud, por lo que el factor ambiental se considera promedio. Finalmente, se identifican condiciones sociales promedio en algunos indicadores; no obstante, se identifica una situación limitada respecto a factores de seguridad pública, por lo que el factor social es considerado como limitado.

La Deuda Directa Ajustada (DDA) del Estado de Zacatecas en marzo de 2024 ascendió a P$6,634.7m, compuesta por tres créditos bancarios a largo plazo. Asimismo, la Entidad cuenta con una deuda respaldada por bono cupón cero por P$198.5m con Banobras-PROFISE, por lo que al primer trimestre de 2024 la Deuda Consolidada fue de P$6,833.1m. Cabe señalar que, hasta marzo de 2024, el Estado no registró financiamiento de corto plazo.

https://www.hrratings.com/rating_detail.xhtml?rel=8072

**2.- Calificadora Fitch Ratings**

Fitch Ratings mejoró la calificación nacional de largo plazo del estado de Zacatecas a 'AA-(mex)' desde 'A(mex)'. Asimismo, modifica la Perspectiva a Estable desde Positiva.

El aumento de calificación refleja un cambio en la evaluación del perfil de riesgo del estado a 'Rango Medio Bajo' desde 'Más Débil', así como la expectativa de Fitch de que mantenga un puntaje de sostenibilidad de la deuda en 'aa', con una razón de repago menor que 5 veces (x) y una cobertura real del servicio de la deuda (CRSD) ligeramente superior que 1.0x en el escenario de calificación (2024-2028). La agencia modificó el perfil de riesgo debido a un fortalecimiento continuo en la posición de liquidez del estado.

La Perspectiva Estable indica la expectativa de Fitch de que las métricas de deuda permanecerán en línea con el escenario de calificación proyectado. La calificación considera un análisis con entidades pares. Fitch incorpora un riesgo asimétrico en materia de pensiones y jubilaciones, no se identifica apoyo extraordinario del Gobierno federal.

FACTORES CLAVE DE CALIFICACIÓN

Perfil de Riesgo – 'Rango Medio Bajo' desde 'Más Débil': Se modifica la evaluación del perfil de riesgo a 'Rango Medio Bajo' desde 'Más Débil' dado el cambio de evaluación en el factor clave de calificación (FCC) de la sostenibilidad de los pasivos y la liquidez. Lo anterior da una combinación de cuatro factores clave de riesgo (FCR) evaluados en 'Rango Medio' y dos en 'Más Débil'.

Ingresos (Solidez) – Rango Medio': La evaluación del factor en 'Rango Medio' responde a que los ingresos operativos (IO; ingresos estatales, Ramo 28 y Ramo 33) están relacionados estrechamente con el desempeño de las transferencias provenientes de una contraparte soberana calificada en 'BBB-' en escala internacional. La agencia considera que el marco institucional en México, correspondiente a la asignación de transferencias federales, da certidumbre ya que favorece a que la evolución de las transferencias federales sea estable y su recepción predecible. En promedio, las transferencias federales representaron 88.6% de los IO durante 2019 a 2023.

Se observa un crecimiento promedio real de los IO de 0.2%, explicado por la volatilidad experimentada en su recaudación en los últimos años. Sin embargo, en los últimos dos ejercicios se han observado esfuerzos recaudatorios estimando una tendencia favorable para los próximos ejercicios.

Adicionalmente para hacer frente a las diferentes contingencias que se pueden presentar, Zacatecas cuenta con los Fondos de Estabilización de los Ingresos del Estado de Zacatecas, el Fondo de Inversión Pública Productiva del Estado de Zacatecas, así como el fondo que está en proceso de implementación para abatir Riesgos y Contingencias.

A mediados de 2022 la entidad contrató un factoraje financiero para poder saldar la cuenta con sus proveedores. Este fue contratado por un monto de MXN100 millones con Scotiabank Inverlat, S.A. Institución de Banca Múltiple, Grupo Financiero

Scotiabank Inverlat (Scotiabank México) mismo que se renueva de manera anual. Al cierre del ejercicio 2023, se contaba con un saldo de MXN39.2 millones. El contrato venció en marzo de 2024 y ya no fue renovado.

https://www.fitchratings.com/research/es/international-public-finance/fitch-upgrades-rating-of-zacatecas-to-aa-mex-modifies-outlook-to-stable-02-08-2024

**12. Proceso de Mejora**

**a) Principales Políticas de Control Interno.**

La Secretaría de la Función Pública informa que de las Principales Políticas de Control Interno que se llevaron a cabo durante el período comprendido del 01 enero al 30 de junio de 2025 dentro de los procesos de mejora mismas que se detallan a continuación:

| PRINCIPALES POLÍTICAS DE CONTROL INTERNO IMPLEMENTADAS EN LA ADMINISTRACIÓN PÚBLICA ESTATAL DE ZACATECAS 2024 (PRIMER SEMESTRE 2025) | | | |
|---|---|---|---|
| **ELEMENTOS** | **TOTALES** | | |
| **1.- Capacitaciones impartidas a las Dependencias y Entidades en materia de Control Interno** | Total de Capacitaciones Impartidas | Dependencias | Entidades |
| | **0** | **0** | **0** |
| **2.- Capacitaciones a las Dependencias y Entidades en materia de Administración de Riesgos** | Total de Capacitaciones Impartidas | Dependencias | Entidades |
| | **0** | **0** | **0** |
| **3.- Presentación de Programas de Trabajo de Control Interno (PTCI)** | Total de programas presentados (PTCI) | Programas presentados de la | Programas presentados de las Entidades |

| | | | |
|---|---|---|---|
| | | Depedencias | |
| | **9** | **2** | **7** |
| **4.- Presentación de Programas de Trabajo de Administración de Riesgos (PTAR)** | Total de programas presentados (PTAR) | programas presentados de la Depedencias | programas presentados de las Entidades |
| | **27** | **0** | **0** |
| **5.- Evaluación a las acciones de mejora establecidas en el Programa de Trabajo de Control Interno (PTCI)** | Total de Evaluaciones | Dependencias cuentan con: | Entidades cuentan con: |
| | **11** | **4** | **7** |
| **6.- Evaluación a las acciones de control establecidas en el Programa de Trabajo de Administración de Riesgos (PTAR)** | Total de Evaluaciones | Dependencias cuentan con: | Entidades cuentan con: |
| | **11** | **4** | **7** |
| **7.-Sesión de Comité de Control Interno Institucional** | Total de Sesiones celebradas | Dependencias | Entidades |
| | **8** | **2** | **6** |
| **8.Informe Anual que guarda el Sistema de Control Interno** | Total de Informes anuales entregados | Dependencias | Entidades |
| | **0** | **0** | **0** |
| **9.-Reporte de comportamiento de Riesgos** | Total de Reporte de C.R entregados | Dependencias | Entidades |
| | **0** | **0** | **0** |
| **10.-Informe de Resultado OIC** | Total de Entrega del Informe de Resultados | Dependencias | Entidades |
| | **11** | **4** | **7** |

| | | | |
|---|---|---|---|
| **11.-Matriz de Procesos Prioritarios** | Total de Entrega de Matriz de Procesos | Dependencias | Entidades |
| | 0 | 0 | 0 |
| **11.Implementación, migración y evaluación del SCII en el SICOIN** | Total de Entes SICOIN | Dependencias | Entidades |
| | 3 | 3 | 0 |
| | Resultado | 17 | 14 |

**b. Medidas de desempeño financiero, metas y alcance.**

Desde el inicio de la presente Administración 2022- 2027 hemos promovido una política fiscal que fomentara la cultura tributaria, mantener un sistema de vigilancia de obligaciones eficiente y que, en su conjunto permitiera incrementar de manera sostenida los ingresos públicos estatales y con ello financiar los distintos proyectos y programas para satisfacer las necesidades de la población, la recepción de ingresos ha tenido una evolución estable lo que se ha logrado a través de mecanismos que incentivan el pago de contribuciones estatales. Para el ejercicio fiscal 2022 se logra consolidar la Política Fiscal, lo cual ha traído por consecuencia que, en la Ley de Hacienda del Estado, no se crearan nuevas figuras impositivas ni incrementar las tasas de impuestos, únicamente se dio una readecuación y actualización del marco normativo en materia de Derechos.

En el marco de la modernización administrativa y con la finalidad de fortalecer los ingresos propios del Estado, a partir del ejercicio 2022 se cuenta con un Servicio Tributario moderno. Estos cambios permitirán un mayor control y transparencia de los ingresos tributarios, que a su vez se traducirá en la eficiencia de nuestros sistemas de fiscalización, acciones que en su conjunto incrementarán los ingresos del Estado.

La Política Fiscal del Estado se plasma en diversas reformas, adiciones y derogaciones al Código Fiscal del Estado de Zacatecas y sus Municipios, Ley de Hacienda del Estado de Zacatecas y Ley de Derechos y Defensa del Contribuyente del Estado de Zacatecas y sus Municipios, y por último la Ley de Coordinación y Colaboración Financiera del Estado de Zacatecas y sus Municipios, esto con la finalidad de fortalecer las relaciones hacendarias y que continúe el dinamismo entre el Estado y los Municipios.

**13. Información por Segmentos.**

El Poder Ejecutivo del Estado, considera necesario informar de manera segmentada, las diversas operaciones que se realizan, ya que las mismas proporcionan información acerca de las actividades operativas en las cuales participa.

La construcción de los Estados Financieros y las cédulas son por sí mismas ricas en información financiera y constituyen una fuente para el análisis y valoración para la toma de decisiones.

Las cédulas contenidas en los apartados tanto de los Ingresos como en el ejercicio del presupuesto de egresos se encuentran construidas en apego a la Ley, a los clasificadores y en general a la normatividad emitida por el CONAC.

La segmentación con la que se informa llega a una desagregación tal, que podemos encontrar en el documento: Estados sobre el ejercicio de los Ingresos por Rubro, por fuente de contribución, por tipo, por clase. El ejercicio de los ingresos no comprendidos en la Ley de Ingresos causados en ejercicios fiscales anteriores; por rubro, tipo y clase de los fondos federales, de los convenios de origen federal, de los convenios federales regularizables y no regularizables; por rubro, tipo y clase de derechos de origen federal, de subsidios y subvenciones, de ingresos financieros, de intereses ganados y de otros ingresos financieros.

**14. Eventos Posteriores al Cierre.**

No aplica.

**15. Partes Relacionadas.**

No existen partes relacionadas que pudieran ejercer influencia significativa sobre la toma de decisiones financieras y operativas.

**16. Responsabilidad Sobre la Presentación Razonable de la Información Contable.**

Cada ente público en cumplimiento a su responsabilidad sobre la presentación razonable de sus Estados Financieros, protesta decir verdad y firma al calce de sus Estados Financieros y sus Notas Bajo protesta de decir verdad declaramos que los Estados Financieros y sus Notas son razonablemente correctos y responsabilidad del emisor.

## b) NOTAS DE DESGLOSE

Se informa, que para los Estados Financieros que incluyen un análisis comparativo, en la columna referida al periodo anterior se consideró el último periodo del ejercicio inmediato anterior, tomando en cuenta lo establecido por el CONAC, cuya última reforma al capítulo VII del Manual de Contabilidad Gubernamental se publicó en el Diario Oficial de la Federación el 04 de julio 2024.

### I) NOTAS AL ESTADO DE ACTIVIDADES

El formato con el que se presenta el Estado de Actividades del 01 de enero al 30 de junio de 2025, corresponde al que contiene el Acuerdo por el que se reforma el Manual de Contabilidad Gubernamental, emitido por el CONAC, y cuya última reforma se publicó en el Diario Oficial de la Federación con fecha 09 de agosto 2022, mismo que fue publicado en el Periódico Oficial del Estado de Zacatecas, el 17 de agosto 2022, por el CACEZAC.

**Ingresos y Otros Beneficios**

1. El monto total de Ingresos y Otros Beneficios que se reportan en el Estado de Actividades, asciende a la cantidad de **22,964.5** millones de pesos, este importe se desglosa en los rubros de: Ingresos de Gestión; Participaciones, Aportaciones, Convenios, Incentivos Derivados de la Colaboración Fiscal, Fondos distintos de Aportaciones, Transferencias, Asignaciones, Subsidios y Subvenciones, y Pensiones y Jubilaciones; y Otros Ingresos y Beneficios, según se detalla en las notas siguientes al segundo nivel del Clasificador por Rubro de Ingresos.

**Ingresos de Gestión**

2. El rubro de **Impuestos** asciende a **1,496** millones de pesos, en el cuadro siguiente se desglosa en sus diferentes tipos y clases.

| Ingresos de la Gestión (Rubro, Tipo y Clase). | |
|---|---|
| **Impuestos** | **Importe** |
| **Impuestos Sobre Los Ingresos** | **1,574,603** |
| Impuesto S/Rifas Apuestas Juegos Permitidos y Concursos | 1,574,603 |
| **Impuestos S/Patrimonio** | **26,701,326** |
| Adquisición De Bienes Muebles | 26,701,326 |
| **Impuesto Sobre Producción, El Consumo Y Transacciones** | **7,922,137** |
| Impuestos S/Servicio De Hospedaje | 7,922,137 |
| **Impuesto Sobre Nómina Y Asimilables** | **945,186,799** |
| Impuesto Sobre Nómina | 945,186,799 |
| **Impuestos Ecológicos** | **60,042,404** |
| Impuesto Ecológico | 60,042,404 |
| **Accesorios De Impuestos** | **3,580,519** |

| | |
|---|---|
| **Otros Impuestos** | **451,073,333** |
| Impuesto Adicional para la Infraestructura | 242,930,043 |
| Impuesto Para La Universidad Autónoma De Zacatecas | 208,143,290 |
| **Total** | **1,496,081,121** |

**3.-** El rubro de **Derechos** asciende a **1,045** millones de pesos, en el cuadro siguiente se desglosa en sus diferentes tipos y clases.

| Ingresos de la Gestión (Rubro, Tipo y Clase). | |
|---|---|
| **Derechos** | **Importe** |
| **Derechos por la Prestación de Servicios** | **1,040,925,062** |
| Servicios de la Secretaría general De Gobierno | 1,017,410 |
| Servicios de la Coordinación General Jurídica | 23,479,794 |
| Servicios de la Secretaría De Finanzas | 958,875,679 |
| Servicios de la Secretaría De Obras Públicas | 1,324,303 |
| Secretaría de Desarrollo Urbano Vivienda y Ordenamiento Territorial | 4,034,776 |
| Servicios de la Secretaría de la Función Pública | 675,572 |
| Servicios de la Secretaría De Educación | 317,234 |
| Servicios de la Secretaría Del Agua Y Medio Ambiente | 1,150,352 |
| Servicios de la Secretaría De Seguridad Pública | 34,951,496 |
| Servicios de la Secretaría De Administración | 88,880 |
| Servicios otorgados por organismos descentralizados | 15,009,566 |
| **Accesorios De Derechos** | **130,900** |
| **Derechos no comprendidos en la Ley de Ingresos vigente** | **889,558** |
| **Otros Derechos** | **3,076,298** |
| **Total** | **1,045,021,818** |

**5.-** El rubro de **Productos** asciende a **203.8** millones de pesos, en el cuadro siguiente se desglosa en sus diferentes tipos y clases:

| Ingresos de la Gestión (Rubro, Tipo y Clase). | |
|---|---|
| **Productos** | **Importe** |
| Productos de bienes muebles e inmuebles | 3,636,734 |
| Intereses generados | 200,231,459 |
| Otros recursos | 19,694 |
| **Total** | **203,887,887** |

**6.-** El rubro de **Aprovechamientos** asciende a **193.2** millones de pesos, en el cuadro siguiente se desglosa en sus diferentes tipos y clases.

| Ingresos de la Gestión (Rubro, Tipo y Clase). | |
|---|---|
| **Aprovechamientos** | **Importe** |
| Multas | 9,456,463 |
| Indemnizaciones | 1,660,819 |
| Reintegros | 169,954,604 |
| Aprovechamientos provenientes de obras públicas | 881,590 |
| Accesorios De Aprovechamientos | 57,554 |
| Otros Aprovechamientos | 11,209,117 |
| **Total** | **193,220,146** |

**7.-** El rubro de **Participaciones, Aportaciones, Convenios, Incentivos Derivados de la Colaboración Fiscal, Fondos Distintos de Aportaciones, Transferencias, Asignaciones, Subsidios y Subvenciones, y Pensiones y Jubilaciones**, asciende a **20,026.3** millones de pesos, a continuación, se desglosan cada uno de los tipos y clases que lo integran:

| Participaciones y Aportaciones, Convenios, Incentivos Derivados de la Colaboración Fiscal, Fondos Distintos de aportaciones (Rubro, Tipo y Clase). | |
|---|---|
| **Participaciones y Aportaciones** | **Importe** |
| Participaciones | 8,535,538,495 |
| Aportaciones | 8,114,544,122 |
| Convenios | 3,125,347,057 |
| Incentivos derivados de la Colaboración Fiscal | 250,934,607 |
| **Total** | **20,026,364,281** |

| Participaciones y Aportaciones, Convenios, Incentivos Derivados de la Colaboración Fiscal, Fondos Distintos de aportaciones (Rubro, Tipo y Clase). | |
|---|---|
| **Participaciones** | **Importe** |
| Fondo General de Participaciones | 6,385,309,682 |
| Fondo de Fomento Municipal | 606,812,577 |
| Impuesto Especial Sobre Producción y Servicios | 87,360,604 |
| Fondo de Fiscalización | 282,724,937 |

| | |
|---|---|
| Fondo de Compensación 10 Entidades Menos PIB | 222,613,827 |
| IEPS 9/11 Venta Adicional Diesel y Gasolina | 173,340,863 |
| Fondo de Compensación ISAN | 7,753,891 |
| Fondo de Compensación REPECOS e Intermedios | 4,453,107 |
| Fondo Impuesto sobre la Renta | 703,671,525 |
| Incentivos Impuesto sobre automóviles nuevos | 36,766,793 |
| Rendimientos | 24,730,689 |
| **Total** | **9,651,331,519** |

| Participaciones y Aportaciones, Convenios, Incentivos Derivados de la Colaboración Fiscal, Fondos Distintos de aportaciones (Rubro, Tipo y Clase). | |
|---|---|
| **Aportaciones** | |
| **Fondo Aportaciones Nómina Educativa y Gasto Operativo** | **4,611,447,921** |
| FONE Nómina Educativa | 4,138,779,789 |
| FONE Otros de Gasto Corriente | 312,381,358 |
| FONE Gastos de Operación | 160,286,774 |
| **Fondo Aportaciones Servicios de Salud y Asistencia** | **852,422,961** |
| Aportaciones F.A.S.S.A. | 852,422,961 |
| **Fondo Aportaciones Infraestructura Social** | **795,101,065** |
| Aportaciones F.A.I.S.E. | 96,377,792 |
| Aportaciones F.A.I.S.M. | 698,723,273 |
| **Fondo Aportaciones para el Fortalecimiento de los Municipios** | **784,857,654** |
| Aportaciones F.O.R.T.A.M.U.N. | 784,857,654 |
| **Fondo De Aportaciones Múltiples** | **365,246,090** |
| F.A.M Fondo Infraestructura Educación Básica | 76,245,858 |
| F.A.M Fondo Infraestructura Educación Básica Fid. | 56,022,402 |
| F.A.M Fondo Asistencia Social | 138,703,992 |
| F.A.M Fondo Infraestructura Educación Media Superior | 3,800,412 |
| F.A.M Fondo Infraestructura Educación Media Superior Fid | 2,792,394 |
| F.A.M. Fondo Infraestructura Educación Superior | 35,129,608 |
| F.A.M. Fondo Infraestructura Educación Superior Fid | 25,811,832 |
| Remanentes F.A.M. Escuelas al Cien | 26,739,592 |

| | |
|---|---|
| **Fondo Aportaciones Educación Tecnológica y de Adultos** | **71,494,140** |
| F.A.E.T.A. Educación Tecnológica | 28,454,949 |
| F.A.E.T.A. Educación de Adultos | 43,039,191 |
| **Fondo Aportaciones Seguridad Publica** | **138,913,452** |
| F.A.S.P. | 138,913,452 |
| **Fondo Aportaciones para Entidades Federativas** | **483,584,328** |
| F.A.F.E.F. | 483,584,328 |
| **Rendimientos Aportaciones** | **11,476,511** |
| Rendimientos | 11,476,511 |
| **Total** | **8,114,544,122** |

**Participaciones y Aportaciones, Convenios, Incentivos Derivados de la Colaboración Fiscal, Fondos Distintos de aportaciones (Rubro, Tipo, Clase y Concepto).**

| | |
|---|---|
| **Convenios** | **3,125,347,057** |
| **Convenios federales por reasignación** | **2,998,739,949** |
| **Ramo 4 Gobernación** | **28,628,149** |
| E012 registro e identificación de población | 1,620,721 |
| U008 subsidio para las acciones de búsqueda de personas desaparecidas y no localizadas | 22,688,628 |
| Mujeres/AVGM/ZAC/005/2025 | 4,318,800 |
| **Ramo 11 Educación pública** | **2,583,216,855** |
| **U006 Subsidios para organismos descentralizados estatales** | **1,589,291,175** |
| Subsidio federal ordinario | 1,098,509,400 |
| CECYTEZ programa U006 | 111,106,622 |
| COBAEZ programa U006 | 302,513,902 |
| ICATEZAC programa U006 | 3,697,936 |
| Universidad tecnológica del estado de zacatecas programa U006 | 31,242,586 |
| Universidad politécnica del sur de zacatecas programa U006 | 8,335,250 |
| Universidad politécnica de zacatecas programa u006 | 17,017,757 |

| | |
|---|---|
| Telebachillerato comunitario programa u006 | 16,867,722 |
| **E064 Educación para adultos INEA** | **5,094,848** |
| E064 Educación para adultos INEA | 5,094,848 |
| **S247 Programa para el desarrollo profesional docente** | **9,873,971** |
| UR173 PRODEP tipo basico 2025 | 9,873,971 |
| **U080 Apoyos a centros y organizaciones de educación** | **900,000,000** |
| "Apoyo para solventar gastos inherentes a la operación y prestación de servicios de educación, con base en la disponibilidad presupuestaria del ejercicio fiscal 2025/01" federal. | 900,000,000 |
| **S270 Programa nacional de ingles** | **20,937,015** |
| S270 Programa nacional de ingles | 20,937,015 |
| **S295 Fortalecimiento de los servicios de educación** | **17,154,862** |
| Fortalecimiento de los servicios de educación especial S295 (PFSEE), ejercicio fiscal 2025, UR312 | 17,154,862 |
| **S312 Fortalecimiento a la Educación temprana y el desarrollo infantil** | **40,864,984** |
| S312 Expansión de la educación inicial | 40,864,984 |
| **Ramo 12 Salud** | **203,644,535** |
| **U013 atención a la salud y medicamentos gratuitos para la población sin seguridad social laboral** | **160,229,247** |
| U013 atención a la salud y medicamentos gratuitos para la población sin seguridad social laboral | 160,229,247 |
| **P016 Prevención y el control del VIH/Sida y hepatitis** | **1,969,401** |
| P016 Prevención y el control del VIH/sida y hepatitis | 1,969,401 |
| **P020 salud materna, sexual y reproductiva (convenio sanas 2025)** | **8,758,506** |
| SSR para adolescentes | 2,964,446 |
| PF y anticoncepción | 2,150,112 |
| Salud materna | 3,333 |
| Salud perinatal | 2,244,511 |
| Aborto seguro | 442,888 |

| | |
|---|---|
| Violencia de genero | 953,216 |
| **U008 Prevención y control de sobrepeso, obesidad y diabetes (convenio SANAS 2025)** | **13,858,385** |
| Enfermedades cardio metabólicas | 10,006,632 |
| Programa de acción especifico en atención al envejecimiento | 845,710 |
| Estilos de vida saludables | 1,763,562 |
| Mercadotecnia social en salud-laboratorios de comunicación de riesgos | 244,208 |
| Personas en movilidad | 356,616 |
| SNSP | 641,657 |
| **U009 Vigilancia epidemiológica (convenio SANAS 2025)** | **7,140,646** |
| Prevención y control de enfermedades zoonóticas y emergentes | 748,120 |
| Paludismo | 165,060 |
| Enfermedad de Chagas | 330,120 |
| Intoxicación por artrópodos | 355,060 |
| Dengue | 2,470,240 |
| Emergencias en salud | 473,114 |
| Prevención y control de enfermedades diarreicas agudas | 174,068 |
| Programa de acción específico para la prevención y control de enfermedades respiratorias crónicas | 52,676 |
| Prevención, detección y control de las enfermedades bucales | 299,238 |
| Vigilancia en salud publica por laboratorio | 1,790,833 |
| Vigilancia epidemologica | 282,117 |
| **E040 Servicios de asistencia social integral** | **8,117,547** |
| E040 Servicios de asistencia social integral | 8,117,547 |
| **E025 Prevención y atención contra las adicciones** | **2,781,976** |
| E025 Prevención y atención contra las adicciones | 2,781,976 |
| **P018 Prevención y control de enfermedades (convenio SANAS 2025)** | **788,828** |

| | |
|---|---|
| Comunidades y municipios | 788,828 |
| **Ramo 14 Trabajo y previsión social** | **2,779,834** |
| **S043 Programa de apoyo al empleo** | **2,779,834** |
| Programa de apoyo al empleo para consejeros laborales ejercicio 2025 | 2,779,834 |
| **Ramo 16 Medio ambiente y recursos naturales** | **31,528,080** |
| **S074 PROAGUA  Programa de agua potable drenaje y trata** | **31,528,080** |
| S074 Programa de agua potable drenaje y tratamiento (PROAGUA) | 31,528,080 |
| **Ramo 23 Provisiones salariales y económicas** | **108,754,715** |
| **U151 Regularización de vehículos usados de procedencia extranjera reca** | **106,697,215** |
| U151 Regularización de vehículos usados de procedencia extranjera reca 2024-2 | 106,697,215 |
| **U116 Provisión para la armonización contable** | **2,057,500** |
| U116 Provisión para la armonización contable | 2,057,500 |
| **Ramo 36 Seguridad y protección ciudadana** | **18,549,268** |
| **U002 Fondo para el fortalecimiento de las instituciones de la seguridad publica** | **18,549,268** |
| U002 Fondo para el fortalecimiento de las instituciones de la seguridad publica | 18,549,268 |
| **Ramo 54 Mujeres** | **18,022,955** |
| **131091 programa de atención integral para el bienestar de las mujeres (PAIBIM 2025)** | **18,022,955** |
| 131091 programa de atención integral para el bienestar de las mujeres (PAIBIM 2025) | 18,022,955 |
| **Rendimientos** | **3,615,558** |
| **Convenios y aportaciones de municipios** | **79,168,367** |
| **Aportaciones municipales programa carretero y de caminos** | **7,700,000** |
| Municipio de calera de Víctor Rosales | 6,000,000 |
| Municipio de Nochistlán de Mejía | 1,700,000 |
| **Aportaciones municipales construcción mantenimiento de calles y vialidades** | **23,239,238** |
| Municipio de Apulo | 1,625,873 |
| Municipio de Atolinga | 199,800 |

| | |
|---|---|
| Municipio de Juchipila | 1,750,748 |
| Municipio de Loreto | 9,048,443 |
| Municipio de Morelos | 879,120 |
| Municipio de Nochistlán de Mejía | 5,234,760 |
| Municipio de Noria de angeles | 1,703,295 |
| Municipio de Susticacan | 117,383 |
| Municipio de Tlaltenango de Sánchez Roman | 999,000 |
| Municipio de Villa Hidalgo | 1,680,818 |
| **Aportaciones municipales a convenios de seguridad publica** | **32,434,914** |
| Municipio de Atolinga | 420,056 |
| Municipio de calera de Víctor Rosales | 5,986,745 |
| Municipio de el Plateado de Joaquin Amaro | 303,000 |
| Municipio de Guadalupe | 7,915,995 |
| Municipio de Jalpa | 448,500 |
| Municipio de Loreto | 1,353,749 |
| Municipio de Mazapil | 1,297,963 |
| Municipio de Noria de ángeles | 1,238,656 |
| Municipio de Panuco | 865,439 |
| Municipio de pinos | 2,670,495 |
| Municipio de Santa María de la Paz | 102,062 |
| Municipio de Susticacan | 276,262 |
| Municipio de Tabasco | 1,000,000 |
| Municipio de Tepechitlan | 549,312 |
| Municipio de Valparaíso | 5,318,761 |
| Municipio de Vetagrande | 742,594 |
| Municipio de Villa García | 499,000 |
| Municipio de Villanueva | 1,446,325 |
| **Aportaciones municipales vivienda mejorada (SEDUVOT)** | **11,133,260** |

| | |
|---|---|
| Municipio de Apozol | 1,442,541 |
| Municipio de Guadalupe | 3,000,000 |
| Municipio de Loreto | 3,000,000 |
| Municipio de Morelos | 496,907 |
| Municipio de Moyahua de Estrada | 500,000 |
| Municipio de Nochistlán de Mejía | 1,700,000 |
| Municipio de Tepetongo | 993,813 |
| **Aportaciones a convenios para infraestructura física educativa** | **4,660,955** |
| Municipio de general Francisco R. Murguia | 1,149,214 |
| Municipio de Pinos | 1,153,067 |
| Municipio de Sombrerete | 1,500,000 |
| Municipio de Tepetongo | 858,674 |
| **Convenios y aportaciones de otros y terceros** | **1,157,001** |
| **Aportaciones a convenios para infraestructura física educativa** | **1,157,001** |
| Universidad autónoma de zacatecas "Francisco García Salinas" | 518,208 |
| Colegio de bachilleres del estado de Zacatecas | 638,793 |
| **Derechos de origen federal** | **755,179** |
| **Ejercicio fiscal 2024** | **191,372** |
| **Retenciones 5 al millar** | **191,372** |
| Aportaciones estatal programa impuesto a la infraestructura | 61,263 |
| Subsidio para la comisión local de búsqueda de personas 2024 federal | 2,983 |
| Programa PROAGUA federal | 75,463 |
| PROAGUA municipal | 30,897 |
| PROAGUA organismo operador | 20,765 |
| **Ejercicio fiscal 2025** | **563,807** |
| **Retenciones 5 al millar** | **563,807** |
| Retenciones de municipios | 24,089 |

| | |
|---|---|
| 5 al millar dep federales | 56,007 |
| Retenciones 5 al millar fideicomisos | 228,456 |
| 5 al millar OPD servicios de salud | 111,047 |
| Ramo general 23 U151 regularización de vehículos usados de procedencia extranjera | 47,550 |
| Ramo general 23 U151 regularización de vehículos usados de procedencia extranjera | 74,773 |
| Impuesto a la infraestructura B | 15,520 |
| Programa estatal de obra B | 6,365 |
| **Convenios de fideicomisos mandatos y contratos analogos** | **45,526,562** |
| **Fideicomisos** | **45,526,562** |
| Fdo. 47318-1 fomento agropec. De zac. | 45,404,484 |
| Fid 315655 subcta2 estatal de de fdos p/el desa soc. | 107,685 |
| Fid 315655 subcta3 estat de de fdos p/el desa soc. | 14,393 |

| **Participaciones y Aportaciones, Convenios, Incentivos Derivados de la Colaboración Fiscal, Fondos Distintos de aportaciones (Rubro, Tipo y Clase).** | |
|---|---|
| **Incentivos derivados de la colaboración Fiscal** | |
| Ingresos Federales Coordinados | 250,934,607 |
| | **250,934,607** |

**Gastos y Otras Pérdidas:**

1. El importe total de Gastos y Otras Pérdidas, se reporta en el Estado de Actividades por la cantidad de **18,891.8** millones de pesos, de acuerdo con lo siguiente:

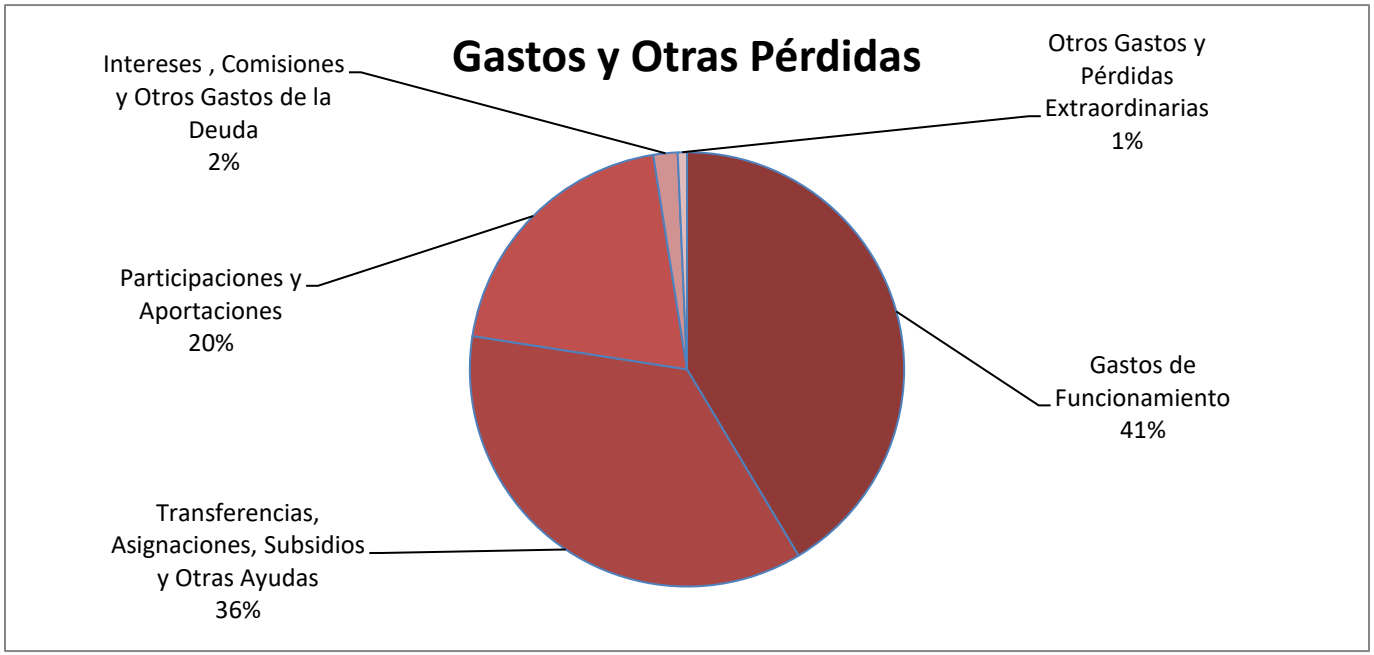


2. Dentro de los **Gastos de Funcionamiento**, al 30 de junio 2025, el total ascienden a **7,823.4** millones de pesos, destaca por su importancia el **Capítulo 1000**, que corresponde a los **Servicios Personales**, con un importe de **7,182.8** millones de pesos, representa un **38%** del total de los gastos; al respecto, es importante considerar que este importe incluye el total de la plantilla laboral de la Administración Pública Centralizada del Poder Ejecutivo del Estado de Zacatecas, incluidos los trabajadores del sector magisterial, adscritos a la Secretaría de Educación.

3. Por lo que se refiere a las **Transferencias, Asignaciones, Subsidios y Otras Ayudas**, al 30 de junio 2025, el total ascienden a **6,808.3** millones de pesos, el apartado más importante corresponde a las **Transferencias Internas y Asignaciones al Sector Público,** que con un importe de **6,431.2** millones de pesos, representa un **34%** del total de los gastos del periodo, es en este apartado donde se encuentran registradas las transferencias para cubrir la operación y el funcionamiento de los Poderes Legislativo y Judicial, los nueve (9) Organismos Autónomos, y los (35) Organismos Públicos que integran el Sector Paraestatal del Poder Ejecutivo.

4. En el apartado de **Participaciones y Aportaciones**, se refleja al 30 de junio 2025, un total de **3,790.1** millones de pesos, que representa un **20%** del total de gastos, de los cuales las **Participaciones a Municipios** ascienden a **2,177.7** millones de pesos, las **Aportaciones** ascienden a **1,481.2** millones de pesos, y **Convenios** por **131.1** millones de pesos, siendo a través de estos renglones de gasto que se reflejan los recursos que se entregan a los **58 Municipios del Estado**, atendiendo a las fórmulas de distribución del Sistema Nacional y Estatal de Coordinación Hacendaria y demás Convenios de los cuales son beneficiarios.

5. En el apartado de **Intereses, Comisiones y Otros Gastos de la Deuda Pública**, al 30 de junio 2025, se refleja un importe de **340.7** millones de pesos que representa el **1.8%** del total de gastos.

6. El **Resultado del Ejercicio (Ahorro/Desahorro)** se reporta por la cantidad de **5,188.4** millones de pesos, de ahorro y representa la diferencia entre el total de los **“Ingresos y Otros Beneficios”** y los **“Gastos y Otras Pérdidas”.**

## II) NOTAS AL ESTADO DE SITUACIÓN FINANCIERA

El formato con el que se presenta el Estado de Situación Financiera al 30 de junio 2025 y al 31 de diciembre de 2024 corresponde al que contiene el Acuerdo por el que se reforma el Capítulo VII del Manual de Contabilidad Gubernamental, emitido por el CONAC y publicado en el Diario Oficial de la Federación con fecha 23 de diciembre 2020, mismo que fue publicado en el Periódico Oficial del Estado de Zacatecas, el 20 de enero de 2021, por el CACEZAC.

**ACTIVO**

**Efectivo y Equivalentes**

1. El apartado de **Efectivo y Equivalentes** al 30 de junio de 2025, refleja un saldo de **5,562.4** millones de pesos, está integrado por el resultado de las siguientes cuentas: **Efectivo,** por un importe de **7.3** millones de pesos, que corresponde a recursos en efectivo o en cheque recaudados a través de las Oficinas Recaudadoras o Kioscos Electrónicos de la Secretaría de Finanzas pendientes de depositar bancariamente al cierre del período; **Bancos/Tesorería**, por **4,546.2** millones de pesos, que representa el saldo contable disponible en las Cuentas Bancarias a la fecha que se informa; **Inversiones Temporales (hasta 3 meses),** por **445.4** millones de pesos, corresponde a las inversiones de recursos en instituciones bancarias, todas contratadas a corto plazo; **Fondo con afectación especifica**, por **553.4** millones de pesos, que corresponden a los recursos del fondo de Estabilización de los Ingresos y de Inversión Pública Productiva.

| Efectivo y Equivalentes | | | | |
|---|---|---|---|---|
| Descripción | | 2025 | | 2024 |
| Efectivo. | $ | 7,307,495 | $ | 333,484 |
| Bancos Tesorería | $ | 4,546,226,337 | $ | 1,674,681,945 |
| Inversiones Temporales | $ | 455,401,047 | $ | 158,671,047 |
| Fondos con Afectación Específica | $ | 553,488,273 | $ | 100,024,538 |
| **Total** | **$** | **5,562,423,152** | **$** | **1,933,711,015** |

Los Fondos de Inversión Pública Productiva y de Estabilización de los Ingresos del Estado, fueron creados durante el tercer trimestre del ejercicio 2022 a través del Decreto publicado en el Periódico Oficial del Estado de Zacatecas el día 09 de julio 2022, a fin de dar cumplimiento al artículo 36 la Ley de Austeridad, Disciplina y Responsabilidad Financiera del Estado de Zacatecas y sus Municipios, y posteriormente regulados a través del Título cuarto de la Ley Antiquebranto para una Gestión responsable y sostenible de las Finanzas Públicas del Estado de Zacatecas.

A la fecha del presente informe, el Fondo de Estabilización de los Ingresos del Estado de Zacatecas, que tiene como finalidad reducir el efecto sobre las finanzas públicas cuando ocurran disminuciones o caídas de los ingresos de libre disposición del Estado con respecto a lo Estimado en la Ley de Ingresos, y que se integra por el 10% de los remanentes de ingresos excedentes, reporta un importe de **63.1** millones de pesos, en la cuenta 1.1.1.5.14.7.16744.

Mientras que el Fondo de Inversión Pública Productiva del Estado de Zacatecas, que tiene como objetivo financiar

programas y proyectos para el desarrollo de infraestructura y equipamiento estatal ya sean nuevas o en proceso y que se ejecuten por contrato o por administración directa conforme a la ley en la materia, ampliar o en su caso cubrir las aportaciones del Estado al Fondo de Inversión Pública Municipal, y que se integra por el 50% de los remanentes de ingresos excedentes, reporta un importe de **490.3** millones de pesos, en las cuentas 1.1.1.5.14.7.16684, 1.1.1.5.14.9.82604 y 1.1.1.5.8.7.66695, que corresponden a las cuentas de ejercicio 2023, 2024 y 2025 respectivamente.

Asimismo, la mencionada Ley señala el Fondo de Saneamiento y Estabilidad Financiera, que se integrará por el 40% de los remanentes de ingresos excedentes, y que a la fecha de este informe reporta un saldo de .01 millones de pesos en la cuenta 1.1.1.5.14.7.65800.

Es importante mencionar, que existen recursos de los fondos que al 30 de junio se encontraban en inversión, la cual es registrada a través de las cuentas 1.1.1.4 “Inversiones Temporales”; por lo anterior en el siguiente cuadro se puede visualizar la reserva de cada uno de los fondos.

| Cuenta de Mayor | Fdo | Nombre de la Cuenta | Saldo al 30 de junio 2025 | Comentario |
|---|---|---|---|---|
| **1.1.1.5** | | **Fondos con Afectación Específica** | **553,488,273** | Cuenta contable donde se concentra el patrimonio de cada uno de los Fondos |
| | 16684 | Fondo De Inversión Pública Productiva 2023 | 8,066 | |
| | 82604 | Fondo De Inversión Pública Productiva 2024 | 10,244 | |
| | 66695 | Fondo De Inversión Pública Productiva 2025 | 490,288,957 | |
| | 16744 | Fondo de Estabilización de los Ingresos | 63,170,386 | |
| | 65800 | Fondo de Saneamiento y Estabilidad Financiera | 10,850 | |
| **1.1.1.4** | | **Inversiones Temporales (Hasta 3 meses)** | **133,949,000** | |

| | | | | |
|---|---|---|---|---|
| | 16684 | Fondo De Inversión Pública Productiva | 3,255,000 | Saldo en inversiones incluyendo Rendimientos |
| | 82604 | Fondo De Inversión Pública Productiva 2024 | 969,000 | |
| | 66695 | Fondo De Inversión Pública Productiva 2025 | 0 | |
| | 16744 | Fondo de Estabilización de los Ingresos | 129,725,000 | |
| | 65800 | Fondo de Saneamiento y Estabilidad Financiera | 296,024,000 | |

**Derechos a Recibir Efectivo y Equivalentes, y Bienes o Servicios a Recibir**

**2.** El monto registrado de **Derechos a Recibir, Efectivo o Equivalentes**, a la fecha de corte, importa la cantidad de **1,444.9** millones de pesos; su saldo se integra por las cuentas: **Cuentas por Cobrar a Corto Plazo,** por un importe de **290.4** millones de pesos, principalmente se refiere a ingresos devengados pendientes de recaudar por conceptos distintos a impuestos, derechos, productos y aprovechamientos, así como el registro de los cheques devueltos pendientes de cobro; **Deudores Diversos,** por **23.9** millones de pesos que se integran principalmente por los saldos que al 30 de junio 2025 quedaron pendientes de depositar por parte de las Oficinas Recaudadoras, así como recursos que fueron otorgados a los Coordinadores Administrativos de las Dependencias del Poder Ejecutivo para cubrir gastos y que están pendientes de comprobar; **Ingresos por recuperar a corto plazo**, por **1** millón de pesos, que corresponde a ingresos devengados pendientes de recaudar al cierre del periodo; **Deudores por Anticipos de Tesorería,** por **95** millones de pesos, que refleja el importe de los fondos revolventes y viáticos otorgados a las Dependencias Centralizadas, incluye el fondo revolvente de las Oficinas Recaudadoras y los Kioscos; **Préstamos Otorgados a corto plazo,** por **330.4** millones de pesos, son financiamientos otorgados, principalmente a Municipios, Órganos Autónomos, e Instituciones Educativas; **Otros Derechos a recibir Efectivo o Equivalentes a corto plazo**, por **704.1** millones de pesos, representa los recursos que el Estado tiene derecho a recuperar de los beneficiarios de programas de Mejoramiento de Vivienda, así como las contribuciones por acreditar, tales como el subsidio al empleo pagado; también incluye los importes

pendientes de recuperar derivados de los descuentos efectuados por la Secretaría de Hacienda y Crédito Público directamente a las Participaciones del Estado, por adeudos de entes públicos estatales y municipales con instituciones tales como el SAT, el IMSS, el ISSSTE, el FOVISSSTE y la CONAGUA.

| Derechos a Recibir Efectivo o Equivalentes | | | | | | |
|---|---|---|---|---|---|---|
| Cuenta | Descripción | Saldo al 30 de junio 2025 | 2024 | 2023 | 2022 | 2021 |
| 1122 | Cuentas por Cobrar a Corto Plazo | $ 290,430,776 | $ 29,670,887 | $ 37,816,080 | $ 78,119,186 | $ 26,804,191 |
| 1123 | Deudores Diversos | $ 23,942,528 | $ 32,249,390 | $ 85,559,868 | $ 42,557,687 | $ 61,389,244 |
| 1124 | Ingresos por Recuperar a Corto Plazo | $ 1,000,195 | $ 780,195 | $ 787,127 | $ 728,897 | $ 755,668 |
| 1125 | Deudores por Anticipo de Tesorería | $ 95,005,106 | $ 215,138,981 | $ 13,969,575 | $ 378,984,847 | $ 288,677,369 |
| 1126 | Préstamos Otorgados a Corto Plazo | $ 330,453,731 | $ 423,069,154 | $ 619,889,444 | $ 267,010,343 | $ 127,496,901 |
| 1129 | Otros Derechos a Recibir Efec. Y Eq. | $ 704,100,110 | $ 447,574,354 | $ 362,040,794 | $ 305,085,445 | $ 302,720,320 |
| | **Total** | **$ 1,444,932,446** | **$ 1,148,482,962** | **$ 1,120,062,889** | **$ 1,072,486,405** | **$ 807,843,694** |

**Derechos a Recibir Bienes o Servicios.**

**3.** Con respecto a los Bienes o Servicios a Recibir, éstos reflejan un saldo de **654.4** millones de pesos, los cuales corresponden a **Anticipos a proveedores por adquisición de bienes y servicios** y **Anticipos a Contratistas por Obras Públicas a Corto Plazo**, los cuales se otorgaron de acuerdo con las condiciones pactadas en los contratos, y que se encuentran en proceso y pendientes de amortizar a la fecha del informe.

| Derechos a Recibir en Bienes o Servicios | | | | | | |
|---|---|---|---|---|---|---|
| Cuenta | Descripción | Saldo al 30 de junio 2025 | 2024 | 2023 | 2022 | 2021 |
| 1131 | Ant. a Proveedores Adq. Bienes y Servicios | $ 27,100,530 | $ 17,577,022 | $ 41,725,160 | $ 799,652 | $ 0 |
| 1134 | Ant. a Contratistas por Obras Públicas | $ 627,378,429 | $ 654,808,688 | $ 116,145,133 | $ 141,088,666 | $ 80,971,126 |
| | **Total** | **$ 654,478,959** | **$ 672,385,710** | **$ 157,870,293** | **$ 141,888,319** | **$ 80,971,126** |

**Inversiones Financieras a Largo Plazo.**

**4.** Corresponde a las aportaciones de recursos a Fideicomisos, Mandatos y Contratos Análogos, que al 30 de junio 2025 se tienen registrados **1,941.8** millones de pesos, los cuales representan el saldo contable registrado en el Sistema de Información Financiera, a la fecha de corte, de la totalidad de Fideicomisos Públicos sin estructura orgánica, Mandatos y Contratos Análogos del Poder Ejecutivo del Estado de Zacatecas. A continuación, se detalla la información de los Fideicomisos que integran este saldo:

| Fideicomisos | | | |
|---|---|---|---|
| No. Ramo Admivo. | Descripción | | Saldo al 30 de junio 2025 |
| 2 | Fondo De Ayuda Asistencia Y Reparación Integral A Víctimas Del Delito Y Víctimas De Violación De Derechos Humanos. No. 18951 | $ | 2,382,869 |
| 3 | Fideicomiso Maestro Irrevocable De Administración Y Fuente De Pago No. 1121 | $ | 79,161,125 |
| 3 | FIDEINVEX Reserva Crediticia BANORTE | $ | 73,361,677 |
| 3 | FIDEINVEX Reserva Crediticia BANOBRAS | $ | 58,455,800 |
| 3 | Fideicomiso Irrevocable De Inversión, Administración Y Fuente De Pago Plan Diferente No.1513 | $ | 6,995,824 |
| 7 | Fideicomiso Del Impuesto S/Nómina, O De Inversión Y Administración Para El Desarrollo Económico Del Estado. No 34787-2 | $ | 20,343,576 |
| 7 | Fideicomiso Público Para La Promoción Y Desarrollo Minero. No. 80567 | $ | 124,592 |
| 8 | Fideicomiso P/La Promoción Turística De Zacatecas. No. F/4083911 | $ | 1,643,047 |
| 9 | Fideicomiso Irrevocable De Administración, Inversión Y Fuente De Pago Para La Ejecución Del Proyecto "Viaducto Elevado Boulevard Adolfo López Mateos Y Calzada Héroes De Chapultepec" No. 4733 | $ | 1,574,381,050 |
| 10 | Fideicomiso Programa Especial De Financiamiento A La Vivienda Para El Magisterio De Zacatecas. No. 25052-2 | $ | 3,035,199 |
| 11 | Fideicomiso Estatal De Fondos Para El Desarrollo Social F/31565-5 Sub Cta. (3) | $ | 18,351,866 |
| 13 | Fideicomiso Sistema Integrado De Transporte De Zac.-Guadalupe (PLATABÚS) No. 2277 | $ | 89,971,976 |
| 13 | Fideicomiso Irrevocable De Administración E Inversión Para La Concreción De Programas Y Proyectos Especiales En Materia De Vivienda No. 4145827 | $ | 1,001,569 |
| 15 | Fondo De Fomento Agropecuario Del Estado De Zacatecas. No. 47318-1 | $ | 5,526,207 |
| 15 | Fondo De Apoyo Especial A La Inversión Del Frijol. No. 316-07-02 | $ | 26,985 |
| 15 | Fideicomiso Del Fondo Ganadero Del Estado De Zacatecas No. 11155-06-58 | $ | 6,074,852 |
| 16 | Fideicomiso Estatal De Fondos Para El Desarrollo Social F/31565-5 Sub Cta. (2) | $ | 1,002,141 |
| 77 | Fideicomiso Jóvenes Emprendedores No. 135828-4 | $ | 32,789 |
| **Total:** | | **$** | **1,941,873,144** |

Así mismo, se incluyen dentro de las Inversiones Financieras a Largo Plazo, el fideicomiso INVEX 1121, el cual se refiere a las reservas constituidas como parte de la garantía de los créditos a largo plazo contratados; anteriormente, estas reservas se reflejaban dentro de los Activos Diferidos. La integración de su **saldo** se detalla a continuación:

| 1213 Fideicomiso INVEX 1121 | | |
|---|---|---|
| **Descripción** | | **Saldo al 30 de junio 2025** |
| Reserva Crediticia Banobras-PROFISE | $ | 2,711,588 |
| Reserva Crediticia Banobras 2017 | $ | 47,712,993 |
| Reserva Crediticia Banorte 2017 | $ | 73,361,677 |
| Reserva Crediticia Banobras B. | $ | 8,031,219 |
| Fideicomiso INVEX 1121 Operación | $ | 79,161,125 |
| **Total :** | **$** | **210,978,602** |

**Derechos a Recibir Efectivo o Equivalentes a Largo Plazo**

5. En referencia a los Efectivos o Equivalente a Largo Plazo, expresan un saldo de **36** millones de pesos, los cuales corresponden a **Otros Derechos a Recibir Efectivos o Equivalentes** que reflejan los adeudos por municipio del programa “Viva tu Casa” y “Vivienda Digna” los cuales son operados por la Subsecretaría de Vivienda de la Secretaría de Desarrollo Urbano Vivienda y Desarrollo Territorial, este programa tiene contemplada la recuperación de estos recursos en un período superior a doce meses.

**Bienes Inmuebles, Muebles e Intangibles.**

6. **Los Bienes Inmuebles, Infraestructura y Construcciones en Proceso**, integrados por los siguientes conceptos:

Terrenos, Viviendas, Edificios No Habitacionales, Infraestructura, Construcciones en Proceso de Bienes de Dominio Público, Construcciones en Proceso en Bienes Propios y Otros Bienes Inmuebles, son por el orden de los **31,139.9** millones de pesos. Los bienes inmuebles "Edificios no Habitacionales" se reportan a valores catastrales, todos los demás se reflejan a valor histórico.

| Bienes Inmuebles, Infraestructura y Construcciones en Proceso | | | |
|---|---|---|---|
| **Cuenta** | **Descripción** | **Saldo al 30 de junio 2025** | |
| 1.2.3.1 | Terrenos. | $ | 1,461,576,576 |
| 1.2.3.2 | Viviendas. | $ | 34,477,320 |
| 1.2.3.3 | Edificios No Habitacionales. | $ | 18,086,795,990 |
| 1.2.3.4 | Infraestructura. | $ | 186,471,024 |
| 1.2.3.5 | Construcciones en Proceso en Bienes de Dominio Público. | $ | 8,023,168,894 |
| 1.2.3.6 | Construcciones en Proceso en Bienes Propios. | $ | 1,682,303,528 |
| 1.2.3.9 | Otros Bienes Inmuebles. | $ | 1,665,163,377 |
| **Total** | | **$** | **31,139,956,709** |

**7.** Los **Bienes Muebles,** como el Mobiliario y Equipo de Administración, el Mobiliario y Equipo Educacional y Recreativo, el Equipo e Instrumental Médico y de Laboratorio, el Equipo de Transporte, el Equipo de Defensa y Seguridad, la Maquinaria, Otros Equipos y Herramientas, las Colecciones, Obras de Arte y Objetos Valiosos, arrojan un saldo de **3,538.3** millones de pesos, todos estos bienes se encuentran registrados a valor histórico o valor razonable.

| Bienes Muebles | | | |
|---|---|---|---|
| Cuenta | Descripción | | Saldo al 30 de junio 2025 |
| 1.2.4.1 | Mobiliario y Equipo de Administración. | $ | 1,059,363,575 |
| 1.2.4.2 | Mobiliario y Equipo Educacional y Recreativo. | $ | 174,810,341 |
| 1.2.4.3 | Equipo e Instrumental Médico y de Laboratorio. | $ | 16,038,144 |
| 1.2.4.4 | Vehículos y Equipo de Transporte. | $ | 1,681,334,775 |
| 1.2.4.5 | Equipo de Defensa y Seguridad. | $ | 90,561,017 |
| 1.2.4.6 | Maquinaria, Otros Equipos y Herramientas. | $ | 502,634,848 |
| 1.2.4.7 | Colecciones, Obras de Arte y Objetos Valiosos. | $ | 13,567,445 |
| | **Total** | **$** | **3,538,310,144** |

**8.** Los Activos Intangibles, integrados por el Software y las Licencias, reportan un saldo al 30 de junio 2025 de **211.8** millones de pesos.

| Activos Intangibles | | | |
|---|---|---|---|
| Cuenta | Descripción | | Saldo al 30 de junio 2025 |
| 1.2.5.1 | Software | $ | 158,384,673 |
| 1.2.5.2 | Patentes Marcas y Derechos | $ | 45,330 |
| 1.2.5.4 | Licencias | $ | 53,386,747 |
| | **Total** | **$** | **211,816,750** |

**9. Depreciación Acumulada de Bienes Muebles.** Tomando como base las “Reglas de Registro y Valuación del Patrimonio”, y los “Parámetros de Estimación de Vida Útil”, emitidos por el CONAC, se tiene registrada una Depreciación Acumulada de Bienes Muebles determinada por la Secretaría de Administración al 30 de junio 2025, por un importe de **(2,520.2)** millones de pesos, la cual se actualiza semestralmente.

**10.**

| Depreciación Acumulada de Bienes Muebles | | | |
|---|---|---|---|
| Sub-Cuenta | Descripción | | Saldo al 30 de junio 2025 |
| 1.2.6.3-1.2.4.1 | Mobiliario y Equipo de Administración | $ | (843,025,444) |
| 1.2.6.3-1.2.4.2 | Mobiliario y Equipo Educacional y Recreativo | $ | (172,511,716) |
| 1.2.6.3-1.2.4.3 | Equipo e Instrumental Médico y de Laboratorio | $ | (18,240,249) |
| 1.2.6.3-1.2.4.4 | Equipo de Transporte | $ | (108,2052,963) |
| 1.2.6.3-1.2.4.6 | Maquinaria Otros Equipos y Herramientas | $ | (224,447,823) |
| 1.2.6.3-1.2.5.1 | Software | $ | (138,762,539) |
| 1.2.6.3-1.2.5.4 | Licencias | $ | (41,245,760) |
| | **Total** | **$** | **(2,520,286,496)** |

**Activos Diferidos.**

11. **Activos Diferidos**, arroja un saldo de **0.045** millones de pesos, integrada por Otros Activos Diferidos correspondientes a convenio de garantía de la Comisión Federal de Electricidad.

**Otros Activos No Circulantes.**

12. Se incluyen en el saldo de esta cuenta los bienes que se encuentran en posesión y que fueron entregados en comodato a los Organismos Públicos Descentralizados, el cual asciende a **128** millones de pesos.

| 1293 Bienes en Comodato | | | |
|---|---|---|---|
| Cuenta | Descripción | | Saldo al 30 de junio 2025 |
| 1.2.9.3-1.2.4.1 | Muebles de oficina y estantería | $ | 41,264,477 |
| 1.2.9.3-1.2.4.2 | Mobiliario y equipo educacional | $ | 17,334,110 |
| 1.2.9.3-1.2.4.3 | Equipo e instrumental médico | $ | 6,861,447 |
| 1.2.9.3-1.2.4.4 | Equipo de transporte | $ | 48,675,742 |
| 1.2.9.3-1.2.4.6 | Maquinaria otros equipos | $ | 5,443,959 |
| 1.2.9.3-1.2.4.7 | Colecciones Obras | $ | 15,748,40 |
| 1.2.9.3-1.2.5.1 | Software | $ | 1,656,775 |
| 1.2.9.3-1 | Comodato N1 | $ | 5,277,421 |
| | **Total** | **$** | **128,088,772** |

**PASIVO**

1. El importe total de los **Pasivos** que se reflejan en el Estado de Situación Financiera asciende a la cantidad de **8,678.5** millones de pesos al 30 de junio de 2025, integrado de acuerdo con la siguiente desagregación:

| Cuentas por pagar | | Vencimiento en días | | | |
|---|---|---|---|---|---|
| Cuenta | Descripción | 90 | 180 | <=365 | >365 |
| 2.1.1.1 | Servicios Personales por Pagar a Corto Plazo | $ 99,668,652 | $ 0 | $ 0 | $ 0 |
| 2.1.1.2 | Proveedores por Pagar a Corto Plazo. | $ 105,252,627 | $ 0 | $ 0 | $ 0 |
| 2.1.1.3 | Contratistas por Obras Públicas por Pagar a Corto Plazo | $ 2,974,355 | $ 0 | $ 0 | $ 0 |
| 2.1.1.4 | Participaciones y Aportaciones a Corto Plazo | $ 247,376,034 | $ 0 | $ 0 | $ 0 |
| 2.1.1.5 | Transferencias Otorgadas por Pagar a Corto Plazo | $ 41,804,908 | $ 0 | $ 0 | $ 0 |
| 2.1.1.7 | Retenciones y Contribuciones por Pagar a Corto Plazo. | $ 177,223,428 | $ 0 | $ 0 | $ 0 |
| 2.1.1.8 | Devoluciones de la Ley de Ingresos por Pagar a Corto Plazo | $ 27,179,873 | $ 0 | $ 0 | $ 0 |
| 2.1.1.9 | Otras Cuentas Por Pagar a Corto Plazo. | $ 1,118,507,798 | $ 0 | $ 0 | $ 0 |
| 2.1.3.1 | Porción a corto plazo de la deuda pública interna | $ 98,270,742 | $ 0 | $ 0 | $ 0 |
| 2.1.6.1 | Fondo en Garantía a Corto Plazo | $ 7,996,690 | $ 0 | $ 0 | $ 0 |
| 2.1.6.4 | Fondo de Fideicomisos, Mandatos y Contratos Análogos CP | $ 3,366,050 | $ 0 | $ 0 | $ 0 |
| 2.1.7.9 | Otras Provisiones a Corto Plazo | $ 75,854,652 | $ 0 | $ 0 | $ 0 |
| 2.1.9.1 | Ingresos Por Clasificar | $ 6,818,827 | $ 0 | $ 0 | $ 0 |
| 2.1.9.9 | Otros Pasivos Circulantes | $ 159,101,898 | $ 0 | $ 0 | $ 0 |
| 2.2.3.3 | Préstamos de la Deuda Pública Interna por Pagar Largo Plazo | $ 0 | $ 0 | $ 0 | $ 6,507,154,529 |
| 2.2.5.1 | Fondos en Garantía a Largo Plazo | $ 0 | $ 0 | $ 0 | $ 0 |
| | | **$ 2,393,275,136** | **$ 0** | **$ 0** | **$ 6,507,154,529** |
| | | **$ 8,678,551,062** | | | |

**Cuentas por Pagar a Corto Plazo.**

2. Las **Cuentas por Pagar a Corto Plazo** que incluyen Servicios Personales, Proveedores, Contratistas por Obras Públicas,

Participaciones y Aportaciones, Transferencias Otorgadas, Intereses, Comisiones y Otros Gastos de la Deuda Pública, así como Retenciones y Contribuciones, Devoluciones de la Ley de Ingresos, y Otras Cuentas, arrojan un saldo de **704.1** millones de pesos.

| Cuentas por Pagar a Corto Plazo | | |
|---|---|---|
| **Cuenta** | **Descripción** | **Saldo al 30 de junio 2025** |
| 2.1.1.1 | Servicios Personales por Pagar a Corto Plazo | 99,668,652 |
| 2.1.1.2 | Proveedores por Pagar a Corto Plazo. | 105,252,627 |
| 2.1.1.3 | Contratistas por Obras Públicas por Pagar a Corto Plazo | 2,974,355 |
| 2.1.1.4 | Participaciones y Aportaciones a Corto Plazo | 247,376,034 |
| 2.1.1.5 | Transferencias Otorgadas por Pagar a Corto Plazo | 41,804,908 |
| 2.1.1.7 | Retenciones y Contribuciones por Pagar a Corto Plazo. | 177,223,428 |
| 2.1.1.8 | Devoluciones de la Ley de Ingresos por Pagar a Corto Plazo | 27,179,873 |
| 2.1.1.9 | Otras Cuentas Por Pagar a Corto Plazo. | 1,118,507,798 |
| **Total** | **$** | **1,819,987,675** |

**Fondos y Bienes de Terceros en Garantía o Administración a Corto Plazo.**

**3.** Incluye la cuenta de **Fondos en Garantía a Corto Plazo**, en la cual se tiene el registro de las fianzas depositadas en la Secretaría de Finanzas, y la cuenta de **Fondos de Fideicomisos Mandatos y Contratos Análogos a Corto Plazo,** que se refiere a los recursos en proceso de trámite para ser depositados a los Fideicomisos, su saldo al 30 de junio 2025 es:

| Fondos y Bienes de Terceros en Garantía y/o Administración a Corto Plazo | | |
|---|---|---|
| **Cuenta** | **Descripción** | **Saldo al 30 de junio 2025** |
| 2.1.6.1 | Fondos en Garantía a Corto Plazo | 7,996,690 |
| 2.1.6.4 | Fondos de Fideicomisos Mandatos y Contratos Análogos a Corto Plazo | 3,366,050 |
| **Total** | | **11,362,740** |

**Provisiones a Corto Plazo.**

**4.** En la cuenta de **Provisiones a Corto Plazo,** cuyo saldo refleja la cantidad de **75.8** millones de pesos, corresponde a los saldos de las provisiones del año anterior de recursos presupuestales, representan compromisos de gasto, adquisiciones, la construcción de obras públicas y pedidos debidamente asignados a proveedores de bienes o servicios, comprometidas y devengadas, y que serán pagados durante el ejercicio 2025, atendiendo a lo establecido en la Ley de Austeridad, Disciplina y Responsabilidad Financiera del Estado de Zacatecas y sus Municipios.

**Otros Pasivos a Corto Plazo.**

**5.** La cuenta de **Otros Pasivos a Corto Plazo** refleja un saldo de **165.9** millones de pesos, y corresponde al registro temporal de la recaudación de recursos ajenos, así como pasivos de ejercicios anteriores a 2025, que por alguna causa no han sido liquidados y a otros compromisos de pago cuyo origen no es presupuestal.

**Deuda Pública a Largo Plazo.**

**6.** Con respecto a la información de deuda pública, su saldo asciende a **6,507.1** millones de pesos, y representa el importe de la Deuda Pública total, que tendrá su vencimiento para pago en un término superior a doce meses, la información en forma detallada de esta cuenta se incluye en el Estado Financiero denominado Reporte Analítico de Deuda Pública al 30 de junio de 2025.

## III) NOTAS AL ESTADO DE VARIACIÓN EN LA HACIENDA PÚBLICA

El formato con el que se presenta el Estado de Variación en la Hacienda Pública del 01 de enero al 30 de junio de 2025, corresponde al que contiene el Acuerdo por el que se reforma el Manual de Contabilidad Gubernamental, emitido por el CONAC y publicado en el Diario Oficial de la Federación con fecha 23 de diciembre de 2020, mismo que fue publicado en el Periódico Oficial del Estado de Zacatecas el 20 de enero 2021, por el CACEZAC.

**Hacienda Pública/Patrimonio Neto Final del Ejercicio 2024.**

1. Al 31 de diciembre de 2024, la Hacienda Pública / Patrimonio del Poder Ejecutivo del Estado de Zacatecas, ascendía a **29,385.9** millones de pesos, los cuales están integrados por: **Patrimonio Generado de Ejercicios Anteriores** por **27,286.2** millones de pesos, adicionado por el Resultado del 01 de enero al 31 de diciembre del Ejercicio Fiscal 2024, por la cantidad de **2,099.6** millones de pesos de Ahorro Neto.

2. Las **Rectificaciones de Resultados de Ejercicios Anteriores y Revaluó,** provienen de la identificación de registros Presupuestales y Contables en ejercicios posteriores, al que corresponden y que, por causas ajenas al cierre, no fue posible generar en el ejercicio respectivo y se deben principalmente al reconocimiento contable de la inversión pública no capitalizable de ejercicios anteriores y a la conciliación realizada entre el saldo de cada una de las cuentas contables de bienes muebles e intangibles y el saldo informado por la Secretaría de Administración en el inventario físico 2024, entre otros.

**Hacienda Pública/Patrimonio 2025.**

**3.** Las modificaciones que en el período que se informa ha sufrido la Hacienda Pública/Patrimonio Generado se explican, en primer lugar por el reflejo en la cuenta de **Resultados del Ejercicio (Ahorro/Desahorro)** del Ahorro generado en el período de enero a junio 2025, por la cantidad de **4,072.6** millones de pesos, enseguida, se informa de la reclasificación del resultado del Ejercicio Anterior, es decir, el Ejercicio Fiscal 2024, a la cuenta denominada **Resultados de Ejercicios Anteriores** por la cantidad de **2,099.6** millones de pesos.

**4.** Así pues, al 30 de junio 2025, la Hacienda Pública / Patrimonio del Poder Ejecutivo del Estado de Zacatecas, se reporta en **33,459.1** millones de pesos, los cuales están integrados por: **Patrimonio Generado de Ejercicios Anteriores** por **29,385.9** millones de pesos, adicionado por el Resultado del 01 de enero al 30 de junio del Ejercicio Fiscal 2025, por la cantidad de **4,072.6** millones de pesos de Ahorro Neto; mas **231** millones que afectaron la cuenta de **Resultados de Ejercicios Anteriores**; menos **Revalúos** por **4.1** millones y **Rectificaciones de Resultados de Ejercicios Anteriores** por **226.3** millones de pesos, estos últimos provienen de la identificación de diferencias detectadas entre el inventario físico y contable, así como de registros Presupuestales y Contables que por causas ajenas al cierre, no fue posible generar en el ejercicio respectivo, tales como el reconocimiento contable de la inversión pública no capitalizable de ejercicios anteriores, entre otros.

## IV) NOTAS AL ESTADO DE FLUJOS DE EFECTIVO

El formato con el que se presenta el Estado de Flujos de Efectivo del 01 de enero al 30 de junio 2025 corresponde al que contiene el Acuerdo por el que se reforma el Manual de Contabilidad Gubernamental, emitido por el CONAC y publicado en el Diario Oficial de la Federación con fecha 23 de diciembre de 2020, mismo que fue publicado en el Periódico Oficial del Estado de Zacatecas el 20 de enero 2021, por el CACEZAC.

**Efectivo y equivalentes**

1. El análisis de los saldos inicial y final que figuran en la última parte del Estado de Flujo de Efectivo, en la cuenta de efectivo y equivalentes al efectivo, se desagrega de la siguiente forma:

| Efectivo y Equivalentes | | | | |
|---|---|---|---|---|
| **Descripción** | | **2025** | | **2024** |
| Efectivo. | $ | 7,307,495 | $ | 333,484 |
| Bancos Tesorería | $ | 4,546,226,337 | $ | 1,674,681,945 |
| Inversiones Temporales | $ | 455,401,047 | $ | 158,671,047 |
| Fondos con Afectación Específica | $ | 553,488,273 | $ | 100,024,538 |
| **Total** | **$** | **5,562,423,152** | **$** | **1,933,711,015** |

2. Se presenta la Conciliación de los Flujos de Efectivo Netos de las Actividades de Operación y los saldos de Resultados del Ejercicio (Ahorro/Desahorro), utilizando el siguiente cuadro:

| Conciliación de Flujos de Efectivos Netos de las Actividades de Operación y la Cuenta de Ahorro/Desahorro antes de Rubros Extraordinarios: | | |
|---|---|---|
| **Concepto** | **2025** | **2024** |
| Ahorro/Desahorro antes de rubros Extraordinarios | 4,072,677,193 | 2,099,662,271 |
| Servicio de la Deuda (Interna) | 340,790,145 | 801,976,685 |
| **Flujo de Efectivo Neto de las Actividades de Operación** | **4,413,467,338** | **2,901,638,956** |

**Actividades de Inversión**

**3.** Dentro de los **Orígenes** considerados en el apartado del Flujo de Efectivo de las Actividades de Inversión, aparecen tres apartados, mismos que se detallan a continuación:

| Flujo de Efectivo de las Actividades de Inversión: | | | | |
|---|---|---|---|---|
| **Origen** | | **2025** | | **2024** |
| **Bienes Inmuebles, Infraestructura y Construcciones en Proceso** | **$** | **0** | **$** | **0** |
| Bienes Inmuebles, Infraestructura y Construcciones en Proceso | $ | 0 | $ | 0 |
| **Bienes Muebles** | **$** | **0** | **$** | **0** |
| Bienes Muebles | $ | 0 | $ | 0 |
| **Otros Orígenes de Inversión** | **$** | **217,348,351** | **$** | **37,794,999** |
| Derechos a Recibir Bienes o Servicios | $ | 17,906,751 | $ | 0 |
| Inversiones Financieras a Largo Plazo | $ | 19,363,092 | $ | 0 |
| Derechos a Recibir Efectivo o Equivalentes a Largo Plazo | $ | 758,743 | $ | 1,197,149 |
| Activos Intangibles | $ | 49,807,688 | $ | 0 |
| Depreciación, Deterioro y Amortización Acum. de Bienes | $ | 129,109,814 | $ | 36,597,850 |
| Otros Activos no Circulantes | $ | 402,261 | $ | 0 |
| **Total** | **$** | **217,348,351** | **$** | **37,794,999** |

**4.** A continuación, se detallan las adquisiciones e incorporaciones de bienes inmuebles y muebles, consideradas dentro de las **Aplicaciones** en el apartado del Flujo de Efectivo de las Actividades de Inversión:

| Flujo de Efectivo de las Actividades de Inversión: | | | | |
|---|---|---|---|---|
| **Aplicación** | | **2025** | | **2024** |
| **Bienes Inmuebles, Infraestructura y Construcciones en Proceso** | **$** | **127,435,313** | **$** | **83,914,490** |
| Bienes Inmuebles, Infraestructura y Construcciones en Proceso | $ | 127,435,313 | $ | 83,914,490 |
| **Bienes Muebles** | **$** | **46,477,942** | **$** | **326,813,900** |
| Bienes Muebles | $ | 46,477,942 | $ | 326,813,900 |
| **Otras Aplicaciones de Inversión** | **$** | **296,449,484** | **$** | **1,155,443,978** |
| Derechos a Recibir Efectivo o Equivalentes | $ | 296,449,484 | $ | 28,420,073 |
| Derechos a Recibir Bienes o Servicios | $ | 0 | $ | 514,515,417 |
| Inversiones Financieras a Largo Plazo | $ | 0 | $ | 594,615,702 |
| Depreciación, Deterioro y Amortización Acum. de Bienes | $ | 0 | $ | 0 |
| Activos Intangibles | $ | 0 | $ | 895,113 |
| Otros Activos no Circulantes | $ | 0 | $ | 16,997,673 |
| **Total** | **$** | **470,362,739** | **$** | **1,566,172,368** |

**Actividades de Financiamiento**

**5.** Para conocer el detalle de los **Orígenes**, considerados dentro del Flujo de Efectivo de las Actividades de Financiamiento, podemos utilizar el siguiente cuadro:

| Flujo de Efectivo de las Actividades de Financiamiento: | | | | |
|---|---|---|---|---|
| **Origen** | | **2025** | | **2024** |
| **Endeudamiento Neto (Interno)** | **$** | **(90,942,641)** | **$** | **(201,296,304)** |
| Documentos por Pagar a Corto Plazo | $ | 0 | $ | (39,250,232) |
| Porción a Corto Plazo de la Deuda Pública | $ | 98,270,742 | $ | 0 |
| Deuda Pública a Largo Plazo | $ | (189,213,384) | $ | (162,046,072) |
| **Endeudamiento Neto (Externo)** | **$** | **0** | **$** | **0** |
| Endeudamiento Neto (Externo) | $ | 0 | $ | 0 |
| **Otros Orígenes de Financiamiento** | **$** | **752,568,633** | **$** | **(204,084,532)** |
| Cuentas por pagar a Corto Plazo | $ | 517,651,821 | | 0 |
| Fondos y Bienes de Terc en Garantía y/o Administración a CP | $ | 3,843,050 | $ | 0 |
| Fondos y Bienes de Terceros en Garantía y/o en Administración a Largo Plazo | $ | 0 | $ | 60,300 |
| Resultados de Ejercicios Anteriores | $ | 231,073,761 | $ | (635,804,849) |
| Revaluos | $ | 0 | $ | 63,928,535 |
| Rectificaciones de Resultados de Ejercicios Anteriores | $ | 0 | $ | 367,731,482 |
| **Total** | **$** | **661,625,992** | **$** | **(405,380,836)** |

**6.** El detalle de las **Aplicaciones**, que aparecen dentro del Flujo de Efectivo de las Actividades de Financiamiento, lo podemos observar el cuadro siguiente:

| Flujo de Efectivo de las Actividades de Financiamiento: | | | | |
|---|---|---|---|---|
| **Aplicación** | | **2025** | | **2024** |
| **Servicios de la Deuda (interno)** | **$** | **340,790,145** | **$** | **801,976,685** |
| Intereses de la Deuda Pública | $ | 340,790,145 | $ | 801,976,685 |
| **Servicio de la Deuda (Externo)** | **$** | **0** | **$** | **0** |
| Servicio de la Deuda (Externo) | $ | 0 | $ | 0 |
| **Otras Aplicaciones de Financiamiento** | **$** | **852,576,658** | **$** | **1,637,406,655** |
| Cuentas por Pagar a Corto Plazo | $ | 0 | $ | 637,667,830 |
| Fondo y Bienes de Terceros en Garantía | $ | 0 | $ | 33,614,660 |
| Provisiones a Corto Plazo | $ | 621,129,617 | $ | 774,592,051 |
| Otros pasivos a corto plazo | $ | 825,035 | $ | 191,532,113 |
| Fondos y Bienes de Terceros en Garantía y/o en Administración a Largo Plazo | $ | 60,300 | $ | 0 |
| Rectificaciones de Resultados de Ejercicios Anteriores | $ | 226,385,977 | $ | 0 |
| Revalúos | $ | 4,175,730 | $ | 0 |
| **Total** | **$** | **1,193,366,804** | **$** | **2,439,383,340** |

## V) CONCILIACIÓN ENTRE LOS INGRESOS PRESUPUESTARIOS Y CONTABLES, ASÍ COMO ENTRE LOS EGRESOS PRESUPUESTARIOS Y LOS GASTOS CONTABLES.

La conciliación se presenta atendiendo al formato y a lo dispuesto por el Acuerdo por el que se emite el formato de conciliación entre los ingresos presupuestarios y contables, así como entre los egresos presupuestarios y los gastos contables emitido por el CONAC y publicado en el Diario Oficial de la Federación con fecha 06 de diciembre de 2022, mismo que fue publicado en el Periódico Oficial del Estado de Zacatecas, el 14 de diciembre de 2022, por el CACEZAC.

| Poder Ejecutivo del Estado de Zacatecas<br>Conciliación entre los Ingresos Presupuestarios y Contables<br>Del 01 de enero al 30 de junio 2025<br>(Cifras en pesos) | | |
|---|---|---|
| **Concepto** | | **2025** |
| **1. Total de Ingresos Presupuestarios** | | **$22,798,326,565** |
| **2. Más Ingresos Contables No Presupuestarios** | | **$166,248,688** |
| 2.1 | Ingresos Financieros | $0 |
| 2.2 | Incremento por Variación de Inventarios | $0 |
| 2.3 | Disminución del Exceso de Estimaciones por Pérdida o Deterioro u Obsolescencia | $0 |
| 2.4 | Disminución del Exceso de Provisiones | $0 |
| 2.5 | Otros Ingresos y Beneficios Varios | $0 |
| 2.6 | Otros Ingresos Contables No Presupuestarios | $166,248,688 |
| **3. Menos Ingresos Presupuestarios No Contables** | | **$0** |
| 3.1 | Aprovechamientos Patrimoniales | $0 |
| 3.2 | Ingresos Derivados de Financiamientos | $0 |
| 3.3 | Otros Ingresos Presupuestarios No Contables | $0 |
| **4. Total de Ingresos Contables** | | **$22,964,575,253** |

| Poder Ejecutivo del Estado de Zacatecas<br>Conciliación entre los Egresos Presupuestarios y los Gastos Contables<br>Del 01 de enero al 30 de junio 2025<br>(Cifras en pesos) | | |
|---|---|---|
| **Concepto** | | **2025** |
| **1. Total de Egresos Presupuestarios** | | **$18,859,642,505** |
| **2. Menos Egresos Presupuestarios No Contables** | | **$186,519,140** |
| 2.1 | Materias Primas y Materiales de Producción y Comercialización | $0 |
| 2.2 | Materiales y Suministros | $0 |
| 2.3 | Mobiliario y Equipo de Administración | $239,486 |
| 2.4 | Mobiliario y Equipo Educacional y Recreativo | $0 |
| 2.5 | Equipo e Instrumental Médico y de Laboratorio | $0 |
| 2.6 | Vehículos y Equipo de Transporte | $0 |
| 2.7 | Equipo de Defensa y Seguridad | $0 |
| 2.8 | Maquinaria, Otros Equipos y Herramientas | $156,105 |
| 2.9 | Activos Biológicos | $0 |
| 2.1 | Bienes Inmuebles | $10,000,000 |
| 2.11 | Activos Intangibles | $48,131 |
| 2.12 | Obra Pública en Bienes de Dominio Público | $46,812,636 |
| 2.13 | Obra Pública en Bienes Propios | $0 |
| 2.14 | Acciones y Participaciones de Capital | $0 |
| 2.15 | Compra de Títulos y Valores | $0 |
| 2.16 | Concesión de Préstamos | $0 |
| 2.17 | Inversiones en Fideicomisos, Mandatos y Otros Análogos | $9,273,911 |
| 2.18 | Provisiones para Contingencias y Otras Erogaciones Especiales | $0 |
| 2.19 | Amortización de la Deuda Pública | $90,942,641 |
| 2.20 | Adeudos de Ejercicios Fiscales Anteriores (ADEFAS) | $29,046,229 |
| 2.21 | Otros Egresos Presupuestales No Contables | $0 |

| | | |
|---|---|---|
| **3. Más Gastos Contables No Presupuestales** | | **$218,774,695** |
| 3.1 | Estimaciones, Depreciaciones, Deterioros, Obsolescencia y Amortizaciones | $129,109,814 |
| 3.2 | Provisiones | $0 |
| 3.3 | Disminución de Inventarios | $0 |
| 3.4 | Otros Gastos | $0 |
| 3.5 | Inversión Pública no Capitalizable | $0 |
| 3.6 | Materiales y Suministros (consumos) | $0 |
| 3.7 | Otros Gastos Contables No Presupuestales | $89,664,880 |
| **4. Total de Gasto Contable** | | **$18,891,898,060** |

## c) NOTAS DE MEMORIA (Cuentas de Orden)

Las cuentas de orden se utilizan para registrar movimientos de valores que no afecten o modifiquen el balance del ente contable, sin embargo, su incorporación en libros es necesaria con fines de recordatorio contable, de control y en general sobre los aspectos administrativos, o bien para consignar sus derechos o responsabilidades contingentes que puedan o no presentarse en el futuro. Las cuentas que se manejan son las siguientes:

**Cuentas de Orden Contables.**

**1.-** Las cuentas de orden contable reportan los siguientes saldos al 30 de junio 2025:

| Cuentas de Orden Contables | | |
|---|---|---|
| **Cuenta** | **Descripción** | **Saldo al 30 de junio 2025** |
| 7.1.3.0 | Instrumentos de Crédito prestados a formadores de mercado | 810,605,206 |
| 7.1.4.0 | Préstamos de Instrumentos de Crédito a Formadores de Mercado y su garantía | 810,605,206 |
| 7.4.1.0 | Demandas Judicial en Proceso de Resolución | 4,519,568 |
| 7.4.2.0 | Resolución de Demandas en Proceso Judicial | 4,519,568 |
| 7.7.1.0 | Bienes arqueológicos en custodia | 2 |
| 7.7.2.0 | Custodia de bienes arqueológicos | (2) |
| 7.7.5.0 | Bienes históricos en custodia | 12 |
| 7.7.6.0 | Custodia de Bienes Históricos | (12) |

El Registro en las cuentas 7130 y 7140, tienen su sustento en el Título de Concesión a favor del Gobierno del Estado de Zacatecas otorgada por la SCT en el año 1992, para la construcción, explotación y conservación del Tramo Providencia-Libramiento de Fresnillo y sus modificatorias; existiendo a la fecha falta de recuperación de la inversión identificada como “inversiones complementarias 2007”, obras que fueron realizadas por la empresa Grupo Profrezac S.A de C.V, de las cuales se tiene una estimación de $810’605,205.91 (Ochocientos diez millones, seiscientos cinco mil doscientos cinco pesos 91/00 M.N.).

Es importante señalar que en mayo del ejercicio fiscal 2024, se firmó la segunda modificación al Título de Concesión, otorgando al Gobierno del Estado una ampliación a la vigencia por 30 años finalizando en el año 2052, asimismo, se estableció la obligación a cargo de gobierno del Estado de la realización de obras de carga por un monto de $1,100,000.00 (Mil cien millones de pesos 00/100 M.N.), las cuales, en su caso, serán reconocidas dentro de la información financiera una vez se inicien los proceso de contratación correspondientes.

**Cuentas de Orden Presupuestarias.**

**1.-** Las cuentas de orden presupuestarias de ingresos reportan los siguientes saldos al 30 de junio 2025:

| Cuentas de Orden Presupuestarias de Ingresos | | | |
|---|---|---|---|
| | **Descripción** | | **2025** |
| 8.1.1.0 | Ley De Ingresos Estimada | $ | 20,359,247,528 |
| 8.1.2.0 | Ley De Ingresos Por Ejecutar | $ | -2,439,079,036 |
| 8.1.3.0 | Modificaciones a la Ley de Ingresos Estimada | $ | 0 |
| 8.1.4.0 | Ley De Ingresos Devengada | $ | 0 |
| 8.1.5.0 | Ley De Ingresos Recaudada | $ | 22,798,326,565 |

**2.-** Finalmente las cuentas de orden presupuestarias de egresos, arrojan los siguientes saldos al 30 de junio 2025:

| PRESUPUESTO DE EGRESOS | | | |
|---|---|---|---|
| | **Descripción** | | **2025** |
| 8.2.1.0 | Presupuesto De Egresos Aprobado | $ | 19,817,649,727 |
| 8.2.2.0 | Presupuesto De Egresos Por Ejercer | $ | 4,165,257,539 |
| 8.2.3.0 | Modificaciones Al Presupuesto De Egresos Aprobado | $ | 3,210,807,865 |
| 8.2.4.0 | Presupuesto De Egresos Comprometido | $ | 3,557,547 |
| 8.2.5.0 | Presupuesto De Egresos Devengado | $ | 423,906,576 |
| 8.2.6.0 | Presupuesto De Egresos Ejercido | $ | 380,461 |
| 8.2.7.0 | Presupuesto De Egresos Pagado | $ | 18,435,355,468 |

| Elaboró. | Vo.Bo. | Vo. Bo. | Autorizó |
|---|---|---|---|
| DIRECTORA DE CONTABILIDAD | ENCARGADO DE LA SUBSECRETARÍA DE INGRESOS | SUBSECRETARIA DE EGRESOS | SECRETARIA DE FINANZAS |
| NORMA ALEJANDRA SÁNCHEZ GARCÍA | HERÓN GUADALUPE MORALES NETZAHUALCOYOTL | SILVIA SAAVEDRA JUÁREZ | RUTH ANGÉLICA CONTRERAS RODRÍGUEZ |

Zacatecas
GOBIERNO DEL ESTADO
2021-2027

# II. Información Presupuestaria

AVANCE DE GESTION FINANCIERA
PODER EJECUTIVO DEL ESTADO DE ZACATECAS 2025

Zacatecas
GOBIERNO DEL ESTADO
2021-2027

# II. I. Información Presupuestaria

## Estado Analítico del Ingreso

AVANCE DE GESTION FINANCIERA
PODER EJECUTIVO DEL ESTADO DE ZACATECAS

2025

Avance de Gestión Financiera al Segundo Trimestre 2025
Poder Ejecutivo del Estado de Zacatecas

Estado Analítico de Ingresos

Del 01 de enero al 30 de junio de 2025
(Cifras en Pesos)

| Rubro de Ingresos | Ingreso | | | | | Diferencia |
|---|---|---|---|---|---|---|
| | Estimado | Ampliaciones y Reducciones | Modificado | Devengado | Recaudado | |
| Impuestos | 2,479,429,041 | 0 | 2,479,429,041 | 1,496,081,121 | 1,496,081,121 | (983,347,920) |
| Cuotas y Aportaciones de Seguridad Social | 0 | 0 | 0 | 0 | 0 | 0 |
| Contribuciones de Mejoras | 9,000,000 | 0 | 9,000,000 | 0 | 0 | (9,000,000) |
| Derechos | 1,270,999,621 | 0 | 1,270,999,621 | 1,045,021,818 | 1,045,021,818 | (225,977,803) |
| Productos | 164,046,490 | 0 | 164,046,490 | 83,165,760 | 83,165,760 | (80,880,730) |
| Aprovechamientos | 400,471,101 | 0 | 400,471,101 | 193,220,146 | 193,220,146 | (207,250,955) |
| Ingresos por Ventas de Bienes, Prestación de Servicios y Otros Ingresos | 0 | 0 | 0 | 0 | 0 | 0 |
| Participaciones, Aportaciones, Convenios, Incentivos Derivados de la Colaboración Fiscal y Fondos Distintos de Aportaciones | 35,798,522,013 | 0 | 35,798,522,013 | 19,980,837,719 | 19,980,837,719 | (15,817,684,294) |
| Transferencias, Asignaciones, Subsidios y Subvenciones, y Pensiones y jubilaciones | 0 | 0 | 0 | 0 | 0 | 0 |
| Ingresos Derivados de Financiamientos | 0 | 0 | 0 | 0 | 0 | 0 |
| **Total** | **40,122,468,266** | **0** | **40,122,468,266** | **22,798,326,565** | **22,798,326,565** | **(17,324,141,701)** |
| | | | | **Ingresos excedentes[1]** | | |

EAI Rubro

Presupuestaria / 1

Zacatecas
GOBIERNO DEL ESTADO
2021-2027

# Avance de Gestión Financiera al Segundo Trimestre 2025
## Poder Ejecutivo del Estado de Zacatecas
### Estado Analítico de Ingresos
Del 01 de enero al 30 de junio de 2025
(Cifras en Pesos)

| Fuente de Financiamiento | Ingreso | | | | | Diferencia |
|---|---|---|---|---|---|---|
| | Estimado | Ampliaciones y Reducciones | Modificado | Devengado | Recaudado | |
| **Ingresos del Poder Ejecutivo Federal o Estatal y de los Municipios** | **40,122,468,266** | **0** | **40,122,468,266** | **22,798,326,565** | **22,798,326,565** | **(17,324,141,701)** |
| Impuestos | 2,479,429,041 | 0 | 2,479,429,041 | 1,496,081,121 | 1,496,081,121 | (983,347,920) |
| Cuotas y Aportaciones de Seguridad Social | 0 | 0 | 0 | 0 | 0 | 0 |
| Contribuciones de Mejoras | 9,000,000 | 0 | 9,000,000 | 0 | 0 | (9,000,000) |
| Derechos | 1,270,999,621 | 0 | 1,270,999,621 | 1,045,021,818 | 1,045,021,818 | (225,977,803) |
| Productos[1] | 164,046,490 | 0 | 164,046,490 | 83,165,760 | 83,165,760 | (80,880,730) |
| Aprovechamientos[2] | 400,471,101 | 0 | 400,471,101 | 193,220,146 | 193,220,146 | (207,250,955) |
| Participaciones, Aportaciones, Convenios, Incentivos Derivados de la Colaboración Fiscal y Fondos Distintos de Aportaciones. | 35,798,522,013 | 0 | 35,798,522,013 | 19,980,837,719 | 19,980,837,719 | (15,817,684,294) |
| Transferencias, Asignaciones, Subsidios y Subvenciones, y Pensiones y Jubilaciones. | 0 | 0 | 0 | 0 | 0 | 0 |
| **Ingresos de los Entes Públicos de los Poderes Legislativo y Judicial, de los Órganos Autónomos y del Sector Paraestatal o Paramunicipal, así como de las Empresas Productivas del Estado** | **0** | **0** | **0** | **0** | **0** | **0** |
| Cuotas y Aportaciones de Seguridad Social | 0 | 0 | 0 | 0 | 0 | 0 |
| Productos[1] | 0 | 0 | 0 | 0 | 0 | 0 |
| Ingresos por Ventas de Bienes, Prestación de Servicios y Otros Ingresos[3] | 0 | 0 | 0 | 0 | 0 | 0 |
| Transferencias, Asignaciones, Subsidios y Subvenciones, y Pensiones y Jubilaciones | 0 | 0 | 0 | 0 | 0 | 0 |
| **Ingresos Derivados de Financiamientos** | **0** | **0** | **0** | **0** | **0** | **0** |
| Ingresos Derivados de Financiamientos | 0 | 0 | 0 | 0 | 0 | 0 |
| **Total** | **40,122,468,266** | **0** | **40,122,468,266** | **22,798,326,565** | **22,798,326,565** | **(17,324,141,701)** |
| | | | | **Ingresos excedentes¹** | | |

EAI Fuente de Financiamiento

Presupuestaria /2

[1] Incluye intereses que generan las cuentas bancarias de los entes públicos en productos.

[2] Incluye donativos en efectivo del Poder Ejecutivo, entre otros aprovechamientos.

[3] Se refiere a los ingresos propios obtenidos por los Poderes Legislativos y Judicial, los Órganos Autónomos y las entidades de la administración pública paraestatal y paramunicipal, por sus actividades diversas no inherentes a su operación que generan recursos y que no sean ingresos por venta de bienes o prestación de servicios, tales como donativos en efectivo, entre otros.

Poder Ejecutivo del Estado de Zacatecas

Secretaría de Finanzas

Avance de Gestión Financiera al Segundo Trimestre 2025

## Estado Analítico de los Ingresos por Rubro Acumulado del 01 de enero al 30 de junio de 2025

(Cifras en Pesos)

| | Rubro de Ingresos | Ingreso | | | | | |
|---|---|---|---|---|---|---|---|
| | | Estimado | Ampliaciones y Reducciones | Modificado | Devengado | Recaudado | Diferencia |
| 1 | Impuestos | 2,479,429,041 | 0 | 2,479,429,041 | 1,496,081,121 | 1,496,081,121 | (983,347,920) |
| 2 | Cuotas y Aportaciones de Seguridad Social | 0 | 0 | 0 | 0 | 0 | 0 |
| 3 | Contribuciones de Mejoras | 9,000,000 | 0 | 9,000,000 | 0 | 0 | (9,000,000) |
| 4 | Derechos | 1,270,999,621 | 0 | 1,270,999,621 | 1,045,021,818 | 1,045,021,818 | (225,977,803) |
| 5 | Productos | 164,046,490 | 0 | 164,046,490 | 83,165,760 | 83,165,760 | (80,880,730) |
| 6 | Aprovechamientos | 400,471,101 | 0 | 400,471,101 | 193,220,146 | 193,220,146 | (207,250,955) |
| 7 | Ingresos por Venta de bienes y Prestación de Servicios | 0 | 0 | 0 | 0 | 0 | 0 |
| 8 | Participaciones, Aportaciones Convenios, Incentivos Derivados de la Colaboración Fiscal y Fondos Distintos de Aportaciones | 35,798,522,013 | 0 | 35,798,522,013 | 19,980,837,719 | 19,980,837,719 | (15,817,684,294) |
| 9 | Transferencias, Asignaciones, Subsidios y Subvenciones, y Pensiones y Jubilaciones | 0 | 0 | 0 | 0 | 0 | 0 |
| 0 | Ingresos Derivados de Financiamientos | 0 | 0 | 0 | 0 | 0 | 0 |
| | **TOTALES** | **40,122,468,266** | **0** | **40,122,468,266** | **22,798,326,565** | **22,798,326,565** | **(17,324,141,701)** |

Poder Ejecutivo del Estado de Zacatecas

Secretaría de Finanzas

Avance de Gestión Financiera al Segundo Trimestre 2025

## Estado Analítico de los Ingresos por Rubro Acumulado del 01 de enero al 30 de junio de 2025

(Cifras en Pesos)

| Concepto | 2025 | |
|---|---|---|
| | Modificado | Devengado |
| | 40,122,468,266 | 22,798,326,565 |
| Impuestos | 2,479,429,041 | 1,496,081,121 |
| Contribuciones de Mejoras | 9,000,000 | 0 |
| Derechos | 1,270,999,621 | 1,045,021,818 |
| Productos | 164,046,490 | 83,165,760 |
| Aprovechamientos | 400,471,101 | 193,220,146 |
| Participaciones, Aportaciones Convenios, Incentivos Derivados de la Colaboración Fiscal y Fondos Distintos de Aportaciones | 35,798,522,013 | 19,980,837,719 |
| Transferencias, Asignaciones, Subsidios y Subvenciones, y Pensiones y Jubilaciones | 0 | 0 |
| Ingresos Derivados de Financiamientos | 0 | 0 |

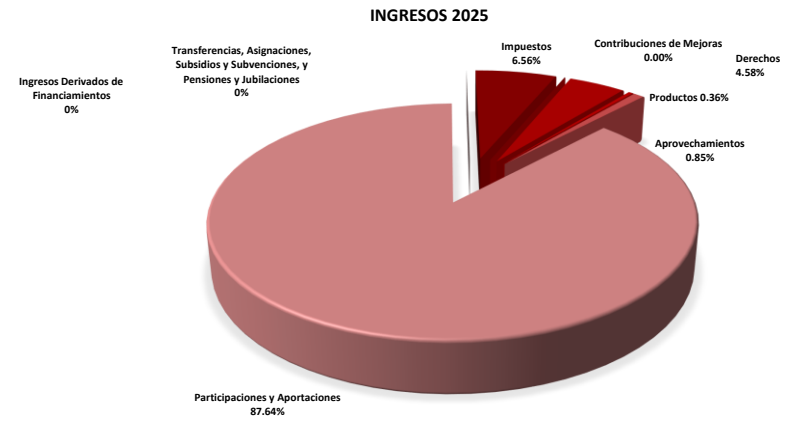


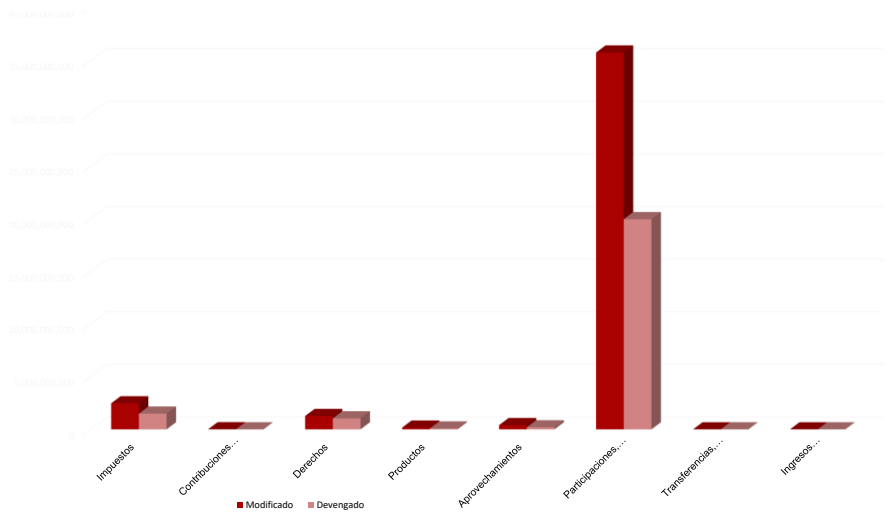


EAI Rubro Acumulado Gráfico

Poder Ejecutivo del Estado de Zacatecas

Secretaría de Finanzas

Avance de Gestión Financiera al Segundo Trimestre 2025

## Estado Analítico de los Ingresos por Fuente de Financiamiento del 01 de enero al 30 de junio de 2025

(Cifras en Pesos)

| | Rubro de Ingresos | Ingreso | | | | | |
|---|---|---|---|---|---|---|---|
| | | Estimado | Ampliaciones y Reducciones | Modificado | Devengado | Recaudado | Diferencia |
| 11 | **RECURSOS FISCALES** | **4,323,946,253** | **0** | **4,323,946,253** | **2,817,488,845** | **2,817,488,845** | **(1,506,457,408)** |
| | **TRIBUTARIOS** | **2,479,429,041** | **0** | **2,479,429,041** | **1,496,081,121** | **1,496,081,121** | **(983,347,920)** |
| | Impuestos sobre los Ingresos | 70,854,683 | 0 | 70,854,683 | 1,574,603 | 1,574,603 | (69,280,080) |
| | Impuestos sobre el Patrimonio | 40,287,972 | 0 | 40,287,972 | 26,701,326 | 26,701,326 | (13,586,646) |
| | Impuestos sobre la Producción, el Consumo y las Transacciones | 10,061,932 | 0 | 10,061,932 | 7,922,137 | 7,922,137 | (2,139,795) |
| | Impuestos al Comercio Exterior | 0 | 0 | 0 | 0 | 0 | 0 |
| | Impuesto sobre Nóminas y Asimilables | 1,504,730,130 | 0 | 1,504,730,130 | 945,186,799 | 945,186,799 | (559,543,331) |
| | Impuestos Ecológicos | 300,000,000 | 0 | 300,000,000 | 60,042,404 | 60,042,404 | (239,957,596) |
| | Accesorios de Impuestos | 11,309,658 | 0 | 11,309,658 | 3,580,519 | 3,580,519 | (7,729,139) |
| | Otros Impuestos | 542,184,666 | 0 | 542,184,666 | 451,073,333 | 451,073,333 | (91,111,333) |
| | Impuestos no Comprendidos en la Ley de Ingresos Vigente, Causados en Ejercicios Fiscales Anteriores Pendientes de Liquidación o Pago | 0 | 0 | 0 | 0 | 0 | 0 |
| | **NO TRIBUTARIOS** | **1,844,517,212** | **0** | **1,844,517,212** | **1,321,407,725** | **1,321,407,725** | **(523,109,487)** |
| | Derechos | 1,270,999,621 | 0 | 1,270,999,621 | 1,045,021,818 | 1,045,021,818 | (225,977,803) |
| | Productos | 164,046,490 | 0 | 164,046,490 | 83,165,760 | 83,165,760 | (80,880,730) |
| | Aprovechamientos | 400,471,101 | 0 | 400,471,101 | 193,220,146 | 193,220,146 | (207,250,955) |
| | Contribuciones de Mejoras | 9,000,000 | 0 | 9,000,000 | 0 | 0 | (9,000,000) |
| | **Total Hoja 1/2** | **4,323,946,253** | **0** | **4,323,946,253** | **2,817,488,845** | **2,817,488,845** | **(1,506,457,408)** |

Poder Ejecutivo del Estado de Zacatecas

Secretaría de Finanzas

Avance de Gestión Financiera al Segundo Trimestre 2025

## Estado Analítico de los Ingresos por Fuente de Financiamiento del 01 de enero al 30 de junio de 2025

(Cifras en Pesos)

| Rubro de Ingresos | | Ingreso | | | | | |
|---|---|---|---|---|---|---|---|
| | | Estimado | Ampliaciones y Reducciones | Modificado | Devengado | Recaudado | Diferencia |
| **12** | **FINANCIAMIENTOS INTERNOS** | **0** | **0** | **0** | **0** | **0** | **0** |
| | Endeudamiento Interno | 0 | 0 | 0 | 0 | 0 | 0 |
| | Intereses Ganados | 0 | 0 | 0 | 0 | 0 | 0 |
| **13** | **FINANCIAMIENTOS EXTERNOS** | **0** | **0** | **0** | **0** | **0** | **0** |
| **14** | **INGRESOS PROPIOS** | **0** | **0** | **0** | **0** | **0** | **0** |
| | Ingresos Poderes Legislativo, Judicial, Organismos Autónomos,Municipios,Paraestatales | 0 | 0 | 0 | 0 | 0 | 0 |
| **15** | **RECURSOS FEDERALES** | **14,459,611,950** | **0** | **14,459,611,950** | **8,786,473,102** | **8,786,473,102** | **(5,673,138,848)** |
| | Participaciones | 13,962,330,953 | 0 | 13,962,330,953 | 8,535,538,495 | 8,535,538,495 | (5,426,792,458) |
| | Convenios | 0 | 0 | 0 | 0 | 0 | 0 |
| | Incentivos Derivados de la Colaboración Fiscal | 497,280,997 | 0 | 497,280,997 | 250,934,607 | 250,934,607 | (246,346,390) |
| **16** | **RECURSOS ESTATALES** | **0** | **0** | **0** | **0** | **0** | **0** |
| | Fondos Distintos de Aportaciones | | | | | | |
| **17** | **OTROS RECURSOS DE LIBRE DISPOSICIÓN** | **0** | **0** | **0** | **0** | **0** | **0** |
| **25** | **RECURSOS FEDERALES** | **21,338,910,063** | **0** | **21,338,910,063** | **11,194,364,618** | **11,194,364,618** | **(10,144,545,445)** |
| | Aportaciones | 16,754,845,227 | 0 | 16,754,845,227 | 8,114,544,122 | 8,114,544,122 | (8,640,301,105) |
| | Convenios | 4,584,064,836 | 0 | 4,584,064,836 | 3,079,820,495 | 3,079,820,495 | (1,504,244,341) |
| **Total Hoja 2/2** | | **35,798,522,013** | **0** | **35,798,522,013** | **19,980,837,719** | **19,980,837,719** | **(15,817,684,294)** |
| **TOTALES** | | **40,122,468,266** | **0** | **40,122,468,266** | **22,798,326,565** | **22,798,326,565** | **(17,324,141,701)** |

Poder Ejecutivo del Estado de Zacatecas

Secretaría de Finanzas

Avance de Gestión Financiera al Segundo Trimestre 2025

## Estado Analítico de los Ingresos por Rubros y Tipos del 01 de enero al 30 de junio de 2025

(Cifras en Pesos)

| Rubro de Ingresos | | Ingreso | | | | | |
|---|---|---|---|---|---|---|---|
| | | Estimado | Ampliaciones y Reducciones | Modificado | Devengado | Recaudado | Diferencia |
| **1** | **IMPUESTOS** | | | | | | |
| 11 | Impuestos sobre los Ingresos | 70,854,683 | 0 | 70,854,683 | 1,574,603 | 1,574,603 | (69,280,080) |
| 12 | Impuestos sobre el Patrimonio | 40,287,972 | 0 | 40,287,972 | 26,701,326 | 26,701,326 | (13,586,646) |
| 13 | Impuestos sobre la Producción, el Consumo y las Transacciones | 10,061,932 | 0 | 10,061,932 | 7,922,137 | 7,922,137 | (2,139,795) |
| 14 | Impuestos al Comercio Exterior | 0 | 0 | 0 | 0 | 0 | 0 |
| 15 | Impuesto sobre Nóminas y Asimilables | 1,504,730,130 | 0 | 1,504,730,130 | 945,186,799 | 945,186,799 | (559,543,331) |
| 16 | Impuestos Ecológicos | 300,000,000 | 0 | 300,000,000 | 60,042,404 | 60,042,404 | (239,957,596) |
| 17 | Accesorios de Impuestos | 11,309,658 | 0 | 11,309,658 | 3,580,519 | 3,580,519 | (7,729,139) |
| 18 | Otros Impuestos | 542,184,666 | 0 | 542,184,666 | 451,073,333 | 451,073,333 | (91,111,333) |
| 19 | Impuestos no Comprendidos en la Ley de Ingresos Vigente, Causados en Ejercicios Fiscales Anteriores Pendientes de Liquidación o Pago | 0 | 0 | 0 | 0 | 0 | 0 |
| **Subtotal Impuestos** | | **2,479,429,041** | **0** | **2,479,429,041** | **1,496,081,121** | **1,496,081,121** | **(983,347,920)** |
| **3** | **CONTRIBUCIONES DE MEJORAS** | | | | | | |
| 31 | Contribuciones de Mejoras por Obras Públicas | 9,000,000 | 0 | 9,000,000 | 0 | 0 | (9,000,000) |
| 32 | Contribuciones de Mejoras No Comprendidas en la Ley de Ingresos Causada en Ejercicios Fiscales Anteriores Pendientes de Liquidación o Pago | 0 | 0 | 0 | 0 | 0 | 0 |
| **Subtotal Contribuciones de Mejoras** | | **9,000,000** | **0** | **9,000,000** | **0** | **0** | **(9,000,000)** |
| **Total Hoja 1/4** | | **2,488,429,041** | **0** | **2,488,429,041** | **1,496,081,121** | **1,496,081,121** | **(992,347,920)** |

Poder Ejecutivo del Estado de Zacatecas

Secretaría de Finanzas

Avance de Gestión Financiera al Segundo Trimestre 2025

## Estado Analítico de los Ingresos por Rubros y Tipos del 01 de enero al 30 de junio de 2025

(Cifras en Pesos)

| Rubro de Ingresos | | Ingreso | | | | | |
|---|---|---|---|---|---|---|---|
| | | Estimado | Ampliaciones y Reducciones | Modificado | Devengado | Recaudado | Diferencia |
| **4** | **DERECHOS** | | | | | | |
| 41 | Derechos por el Uso, Goce, Aprovechamiento o Explotación de Bienes de Dominio Público | 0 | 0 | 0 | 0 | 0 | 0 |
| 43 | Derechos por Prestación de Servicios | 1,261,199,413 | 0 | 1,261,199,413 | 1,040,925,062 | 1,040,925,062 | (220,274,351) |
| 44 | Otros Derechos | 4,092,648 | 0 | 4,092,648 | 3,076,298 | 3,076,298 | (1,016,350) |
| 45 | Accesorios | 364,474 | 0 | 364,474 | 130,900 | 130,900 | (233,574) |
| 49 | Derechos no Comprendidos en la Ley de Ingresos Causadas en Ejercicios Fiscales Anteriores Pendientes de Liquidación o Pago | 5,343,086 | 0 | 5,343,086 | 889,558 | 889,558 | (4,453,528) |
| **Subtotal Derechos** | | **1,270,999,621** | **0** | **1,270,999,621** | **1,045,021,818** | **1,045,021,818** | **(225,977,803)** |
| **5** | **PRODUCTOS** | | | | | | |
| 51 | Productos | 164,046,490 | 0 | 164,046,490 | 83,165,760 | 83,165,760 | (80,880,730) |
| **Subtotal Productos** | | **164,046,490** | **0** | **164,046,490** | **83,165,760** | **83,165,760** | **(80,880,730)** |
| **6** | **APROVECHAMIENTOS** | | | | | | |
| 61 | Aprovechamientos | 400,169,133 | 0 | 400,169,133 | 193,162,592 | 193,162,592 | (207,006,541) |
| 68 | Accesorios de Aprovechamientos | 301,968 | 0 | 301,968 | 57,554 | 57,554 | (244,414) |
| 69 | Aprovechamientos no Comprendidos en la Ley de Ingresos Causadas en Ejercicios Fiscales Anteriores Pendientes de Liquidación o Pago | 0 | 0 | 0 | 0 | 0 | 0 |
| **Subtotal Aprovechamientos** | | **400,471,101** | **0** | **400,471,101** | **193,220,146** | **193,220,146** | **(207,250,955)** |
| **Total Hoja 2/4** | | **1,835,517,212** | **0** | **1,835,517,212** | **1,321,407,725** | **1,321,407,725** | **(514,109,487)** |

Poder Ejecutivo del Estado de Zacatecas

Secretaría de Finanzas

Avance de Gestión Financiera al Segundo Trimestre 2025

## Estado Analítico de los Ingresos por Rubros y Tipos del 01 de enero al 30 de junio de 2025

(Cifras en Pesos)

| Rubro de Ingresos | | Ingreso | | | | | |
|---|---|---|---|---|---|---|---|
| | | Estimado | Ampliaciones y Reducciones | Modificado | Devengado | Recaudado | Diferencia |
| **8** | **PARTICIPACIONES, APORTACIONES, CONVENIOS, INCENTIVOS DERIVADOS DE LA COLABORACIÓN FISCAL Y FONDOS DISTINTOS DE APORTACIONES.** | | | | | | |
| 81 | Participaciones | 13,962,330,953 | 0 | 13,962,330,953 | 8,535,538,495 | 8,535,538,495 | (5,426,792,458) |
| 82 | Aportaciones | 16,754,845,227 | 0 | 16,754,845,227 | 8,114,544,122 | 8,114,544,122 | (8,640,301,105) |
| 83 | Convenios | 4,584,064,836 | 0 | 4,584,064,836 | 3,079,820,495 | 3,079,820,495 | (1,504,244,341) |
| 84 | Incentivos Derivados de la Colaboración Fiscal | 497,280,997 | 0 | 497,280,997 | 250,934,607 | 250,934,607 | (246,346,390) |
| **Subtotal Participaciones y Aportaciones** | | **35,798,522,013** | **0** | **35,798,522,013** | **19,980,837,719** | **19,980,837,719** | **(15,817,684,294)** |
| **9** | **TRANSFERENCIAS, ASIGNACIONES, SUBSIDIOS Y SUBVENCIONES, Y PENSIONES Y JUBILACIONES.** | | | | | | |
| 91 | Transferencias y Asignaciones | 0 | 0 | 0 | 0 | 0 | 0 |
| 93 | Subsidios y Subvenciones | 0 | 0 | 0 | 0 | 0 | 0 |
| 95 | Pensiones y Jubilaciones | 0 | 0 | 0 | 0 | 0 | 0 |
| 97 | Transferencias del Fondo Mexicano del Petróleo para la Estabilización y el Desarrollo | 0 | 0 | 0 | 0 | 0 | 0 |
| **Subtotal Transferencias, Asignaciones, Subsidios y Otras Ayudas** | | **0** | **0** | **0** | **0** | **0** | **0** |
| **Total Hoja 3/4** | | **35,798,522,013** | **0** | **35,798,522,013** | **19,980,837,719** | **19,980,837,719** | **(15,817,684,294)** |

Poder Ejecutivo del Estado de Zacatecas

Secretaría de Finanzas

Avance de Gestión Financiera al Segundo Trimestre 2025

## Estado Analítico de los Ingresos por Rubros y Tipos del 01 de enero al 30 de junio de 2025

(Cifras en Pesos)

| Rubro de Ingresos | | Ingreso | | | | | |
|---|---|---|---|---|---|---|---|
| | | Estimado | Ampliaciones y Reducciones | Modificado | Devengado | Recaudado | Diferencia |
| 0 | INGRESOS DERIVADOS DE FINANCIAMIENTOS | 0 | 0 | 0 | 0 | 0 | 0 |
| Subtotal Ingresos Derivados de Financiamientos | | 0 | 0 | 0 | 0 | 0 | 0 |
| Total Hoja 4/4 | | 0 | 0 | 0 | 0 | 0 | 0 |
| TOTALES | | 40,122,468,266 | 0 | 40,122,468,266 | 22,798,326,565 | 22,798,326,565 | (17,324,141,701) |

Poder Ejecutivo del Estado de Zacatecas

Secretaría de Finanzas

Avance de Gestión Financiera al Segundo Trimestre 2025

## Estado Sobre el Ejercicio de los Ingresos por Rubro, Tipo y Clase de los Ingresos por Impuestos.

(Cifras en Pesos)

| Concepto | Ingreso Estimado | Ampliaciones y Reducciones | Ingreso Modificado | Ingreso Devengado | Ingreso Recaudado | Diferencia |
|---|---|---|---|---|---|---|
| **Impuestos Sobre los Ingresos** | **70,854,683** | **0** | **70,854,683** | **1,574,603** | **1,574,603** | **(69,280,080)** |
| Sobre Loterías, Rifas, Sorteos, Apuestas, Juegos Permitidos y Concursos | 70,854,683 | 0 | 70,854,683 | 1,574,603 | 1,574,603 | (69,280,080) |
| **Impuestos Sobre Patrimonio** | **40,287,972** | **0** | **40,287,972** | **26,701,326** | **26,701,326** | **(13,586,646)** |
| Adquisiciones de Bienes Muebles | 40,287,972 | 0 | 40,287,972 | 26,701,326 | 26,701,326 | (13,586,646) |
| **Impuestos Sobre la Producción, el Consumo y las Transacciones** | **10,061,932** | **0** | **10,061,932** | **7,922,137** | **7,922,137** | **(2,139,795)** |
| Impuestos s/Servicios de Hospedaje | 10,061,932 | 0 | 10,061,932 | 7,922,137 | 7,922,137 | (2,139,795) |
| **Impuestos Sobre Nóminas y Asimilables** | **1,504,730,130** | **0** | **1,504,730,130** | **945,186,799** | **945,186,799** | **(559,543,331)** |
| Impuestos Sobre Nóminas | 1,504,730,130 | 0 | 1,504,730,130 | 945,186,799 | 945,186,799 | (559,543,331) |
| **Impuestos Ecológicos** | **300,000,000** | **0** | **300,000,000** | **60,042,404** | **60,042,404** | **(239,957,596)** |
| Remediación Ambiental en la Extracción de Material Espontaneo | 5,000,000 | 0 | 5,000,000 | 1,508,933 | 1,508,933 | (3,491,067) |
| Emisión de gases a la Atmosfera Pago Espontaneo | 290,000,000 | 0 | 290,000,000 | 58,298,559 | 58,298,559 | (231,701,441) |
| Emisión de Contaminantes al Suelo, Subsuelo y Agua Espontaneo | 2,000,000 | 0 | 2,000,000 | 89,802 | 89,802 | (1,910,198) |
| Depósito o Almacenamiento de Residuos Espontaneo | 3,000,000 | 0 | 3,000,000 | 145,110 | 145,110 | (2,854,890) |
| **Accesorios de Impuestos** | **11,309,658** | **0** | **11,309,658** | **3,580,519** | **3,580,519** | **(7,729,139)** |
| Actualización Impuestos sobre rifas y sorteos | 0 | 0 | 0 | 0 | 0 | 0 |
| Actualización Imp. s/Adq. de Bienes Muebles | 730,735 | 0 | 730,735 | 101,487 | 101,487 | (629,248) |
| Accesorios de Tenencia Estatal | 0 | 0 | 0 | 0 | 0 | 0 |
| Accesorios de Imp. s/Servicios de Hospedaje | 76,177 | 0 | 76,177 | 19,299 | 19,299 | (56,878) |
| Accesorios de Impuestos sobre Nomina | 2,204,668 | 0 | 2,204,668 | 2,881,921 | 2,881,921 | 677,253 |
| Accesorios de Impuestos Ecológicos | 6,535 | 0 | 6,535 | 44,901 | 44,901 | 38,366 |
| Actualización de Impuestos s/Infraestructura | 8,291,543 | 0 | 8,291,543 | 532,911 | 532,911 | (7,758,632) |
| **Otros Impuestos** | **542,184,666** | **0** | **542,184,666** | **451,073,333** | **451,073,333** | **(91,111,333)** |
| Impuesto Adicional para la Infraestructura | 252,913,084 | 0 | 252,913,084 | 242,930,043 | 242,930,043 | (9,983,041) |
| Impuesto para la Universidad Autonóma de Zacatecas | 289,271,582 | 0 | 289,271,582 | 208,143,290 | 208,143,290 | (81,128,292) |
| **Impuestos no Comprendidos en la Ley de Ingresos Causados en Ejercicios Fiscales Anteriores Pendientes de Liquidación de Pago** | **0** | **0** | **0** | **0** | **0** | **0** |
| **TOTALES** | **2,479,429,041** | **0** | **2,479,429,041** | **1,496,081,121** | **1,496,081,121** | **(983,347,920)** |

Poder Ejecutivo del Estado de Zacatecas
Secretaría de Finanzas
Avance de Gestión Financiera al Segundo Trimestre 2025

**Estado Sobre el Ejercicio de los Ingresos por Rubro, Tipo y Clase de los Ingresos por Contribuciones de Mejoras.**

(Cifras en Pesos)

| Concepto | Ingreso Estimado | Ampliaciones y Reducciones | Ingreso Modificado | Ingreso Devengado | Ingreso Recaudado | Diferencia |
|---|---|---|---|---|---|---|
| **Contribuciones de Mejoras para Obras Públicas** | **9,000,000** | **0** | **9,000,000** | **0** | **0** | **(9,000,000)** |
| Programa 2 X1 para Migrantes | 9,000,000 | 0 | 9,000,000 | 0 | 0 | **(9,000,000)** |
| **Contribuciones de Mejoras no Comprendidos en la Ley de Ingresos Causados en Ejercicios Fiscales Anteriores Pendientes de Liquidación o Pago** | **0** | **0** | **0** | **0** | **0** | **0** |
| **TOTALES** | **9,000,000** | **0** | **9,000,000** | **0** | **0** | **(9,000,000)** |

Poder Ejecutivo del Estado de Zacatecas
Secretaría de Finanzas
Avance de Gestión Financiera al Segundo Trimestre 2025

## Estado Sobre el Ejercicio de los Ingresos por Rubro, Tipo y Clase de los Ingresos por Derechos.

(Cifras en Pesos)

| Concepto | Ingreso Estimado | Ampliaciones y Reducciones | Ingreso Modificado | Ingreso Devengado | Ingreso Recaudado | Diferencia |
|---|---|---|---|---|---|---|
| **Derechos por la Prestación de Servicios** | **1,261,199,413** | **0** | **1,261,199,413** | **1,040,925,062** | **1,040,925,062** | **(220,274,351)** |
| Servicios de la Secretaría General de Gobierno | 1,651,781 | 0 | 1,651,781 | 1,017,410 | 1,017,410 | (634,371) |
| Servicios de la Coordinación General Jurídica | 25,477,583 | 0 | 25,477,583 | 23,479,794 | 23,479,794 | (1,997,789) |
| Servicios de la Secretaría de Finanzas | 1,121,238,123 | 0 | 1,121,238,123 | 958,875,679 | 958,875,679 | (162,362,444) |
| Servicios de la Secretaria de Obras Publicas | 2,013,318 | 0 | 2,013,318 | 1,324,303 | 1,324,303 | (689,015) |
| Secretaría de Desarrollo Urbano Vivenda y Ordenamiento Territorial | 11,813,363 | 0 | 11,813,363 | 4,034,776 | 4,034,776 | (7,778,587) |
| Servicios de la Secretaría de la Función Pública | 1,222,707 | 0 | 1,222,707 | 675,572 | 675,572 | (547,135) |
| Servicios de la Secretaría de Educación | 7,231,960 | 0 | 7,231,960 | 317,234 | 317,234 | (6,914,726) |
| Servicios de la Secretaría del Agua y Medio Ambiente | 1,644,475 | 0 | 1,644,475 | 1,150,352 | 1,150,352 | (494,123) |
| Servicios de la Secretaría de Seguridad Pública | 62,367,202 | 0 | 62,367,202 | 34,951,496 | 34,951,496 | (27,415,706) |
| Servicios de la Secretaría de Administración | 314,467 | 0 | 314,467 | 88,880 | 88,880 | (225,587) |
| Servicios Otorg. por Org. Dscent. Integ. de la Administración | 26,224,434 | 0 | 26,224,434 | 15,009,566 | 15,009,566 | (11,214,868) |
| **Accesorios de Derechos** | **364,474** | **0** | **364,474** | **130,900** | **130,900** | **(233,574)** |
| **Otros Derechos** | **4,092,648** | **0** | **4,092,648** | **3,076,298** | **3,076,298** | **(1,016,350)** |
| **Derechos no Comprendidos en la Ley de Ingresos Causados en Ejercicios Fiscales Anteriores Pendientes de Liquidación o Pago** | **5,343,086** | **0** | **5,343,086** | **889,558** | **889,558** | **(4,453,528)** |
| **TOTALES** | **1,270,999,621** | **0** | **1,270,999,621** | **1,045,021,818** | **1,045,021,818** | **(225,977,803)** |

Poder Ejecutivo del Estado de Zacatecas
Secretaría de Finanzas
Avance de Gestión Financiera al Segundo Trimestre 2025

## Estado Sobre el Ejercicio de los Ingresos por Rubro, Tipo y Clase de los Ingresos por Productos.

(Cifras en Pesos)

| Concepto | Ingreso Estimado | Ampliaciones y Reducciones | Ingreso Modificado | Ingreso Devengado | Ingreso Recaudado | Diferencia |
|---|---|---|---|---|---|---|
| **PRODUCTOS** | **164,046,490** | **0** | **164,046,490** | **83,165,760** | **83,165,760** | **(80,880,730)** |
| Productos de Bienes Muebles e Inmuebles | 6,035,068 | 0 | 6,035,068 | 3,636,734 | 3,636,734 | (2,398,334) |
| Intereses Generados | 153,375,511 | 0 | 153,375,511 | 79,509,332 | 79,509,332 | (73,866,179) |
| Otros Productos | 4,231,960 | 0 | 4,231,960 | 0 | 0 | (4,231,960) |
| Patrocinios | 403,951 | 0 | 403,951 | 0 | 0 | (403,951) |
| Intereses Generados por Cuentas Bancarias | 0 | 0 | 0 | 19,694 | 19,694 | 19,694 |
| **Productos No Comprendidos en la Ley de Ingresos Vigente, Causados en Ejercicios Fiscales Anteriores Pendientes de Liquidación o Pago** | **0** | **0** | **0** | **0** | **0** | **0** |
| **TOTALES** | **164,046,490** | **0** | **164,046,490** | **83,165,760** | **83,165,760** | **(80,880,730)** |

Poder Ejecutivo del Estado de Zacatecas
Secretaría de Finanzas
Avance de Gestión Financiera al Segundo Trimestre 2025

## Estado Sobre el Ejercicio de los Ingresos por Rubro, Tipo y Clase de los Ingresos por Aprovechamientos.

(Cifras en Pesos)

| Concepto | Ingreso Estimado | Ampliaciones y Reducciones | Ingreso Modificado | Ingreso Devengado | Ingreso Recaudado | Diferencia |
|---|---|---|---|---|---|---|
| **APROVECHAMIENTOS** | **400,471,101** | **0** | **400,471,101** | **193,220,146** | **193,220,146** | **(207,250,955)** |
| **Multas** | **21,140,311** | **0** | **21,140,311** | **9,456,463** | **9,456,463** | **(11,683,848)** |
| **Indemnizaciones** | **2,009,734** | **0** | **2,009,734** | **1,660,819** | **1,660,819** | **(348,915)** |
| **Reintegros** | **351,548,693** | **0** | **351,548,693** | **169,954,604** | **169,954,604** | **(181,594,089)** |
| **Aprovechamientos Provenientes de Obras Públicas** | **0** | **0** | **0** | **881,590** | **881,590** | **881,590** |
| **Accesorios de Aprovechamientos** | **301,968** | **0** | **301,968** | **57,554** | **57,554** | **(244,414)** |
| Honorarios | 0 | 0 | 0 | 24,496 | 24,496 | 24,496 |
| Gastos de Ejecución | 301,968 | 0 | 301,968 | 2,344 | 2,344 | (299,624) |
| Recargos | 0 | 0 | 0 | 29,024 | 29,024 | 29,024 |
| Multas del Estado | 0 | 0 | 0 | 1,690 | 1,690 | 1,690 |
| **Otros Aprovechamientos** | **25,470,395** | **0** | **25,470,395** | **11,209,117** | **11,209,117** | **(14,261,278)** |
| Donativos Herencias y Legados | 0 | 0 | 0 | 0 | 0 | 0 |
| Aportaciones | 0 | 0 | 0 | 31,250 | 31,250 | 31,250 |
| Medallas conmemorativas | 0 | 0 | 0 | 0 | 0 | 0 |
| Otros Aprovechamientos | 25,470,395 | 0 | 25,470,395 | 11,177,867 | 11,177,867 | (14,292,528) |
| **Aprovechamientos no Comprendidos en la Ley de Ingresos Vigente, Causados en Ejercicios Fiscales Anteriores Pendientes de Liquidación o Pago** | 0 | 0 | 0 | 0 | 0 | 0 |
| **TOTALES** | **400,471,101** | **0** | **400,471,101** | **193,220,146** | **193,220,146** | **(207,250,955)** |

Poder Ejecutivo del Estado de Zacatecas
Secretaría de Finanzas
Avance de Gestión Financiera al Segundo Trimestre 2025

**Estado Sobre el Ejercicio de los Ingresos por Rubro, Tipo y Clase de los Ingresos de Origen Federal.**

(Cifras en Pesos)

| Concepto | Ingreso Estimado | Ampliaciones y Reducciones | Ingreso Modificado | Ingreso Devengado | Ingreso Recaudado | Diferencia |
|---|---|---|---|---|---|---|
| **Participaciones, Aportaciones, Convenios, Incentivos Derivados de la Colaboración Fiscal y Fondos Distintos de Aportaciones** | **35,798,522,013** | **0** | **35,798,522,013** | **19,980,837,719** | **19,980,837,719** | **(15,817,684,294)** |
| Participaciones | 13,962,330,953 | 0 | 13,962,330,953 | 8,535,538,495 | 8,535,538,495 | (5,426,792,458) |
| Aportaciones | 16,754,845,227 | 0 | 16,754,845,227 | 8,114,544,122 | 8,114,544,122 | (8,640,301,105) |
| Convenios | 4,584,064,836 | 0 | 4,584,064,836 | 3,079,820,495 | 3,079,820,495 | (1,504,244,341) |
| Incentivos Derivados de la Colaboración Fiscal | 497,280,997 | 0 | 497,280,997 | 250,934,607 | 250,934,607 | (246,346,390) |
| **TOTALES** | **35,798,522,013** | **0** | **35,798,522,013** | **19,980,837,719** | **19,980,837,719** | **(15,817,684,294)** |

Poder Ejecutivo del Estado de Zacatecas
Secretaría de Finanzas
Avance de Gestión Financiera al Segundo Trimestre 2025

## Estado Sobre el Ejercicio de los Ingresos por Rubro, Tipo y Clase de los Fondos de Participaciones.

(Cifras en Pesos)

| Concepto | Ingreso Estimado | Ampliaciones y Reducciones | Ingreso Modificado | Ingreso Devengado | Ingreso Recaudado | Diferencia |
|---|---|---|---|---|---|---|
| **Participaciones** | **13,962,330,953** | **0** | **13,962,330,953** | **8,510,807,806** | **8,510,807,806** | **(5,451,523,147)** |
| Fondo General de Participaciones | 10,259,150,735 | 0 | 10,259,150,735 | 6,385,309,682 | 6,385,309,682 | (3,873,841,053) |
| Fondo de Fomento Municipal | 1,024,167,781 | 0 | 1,024,167,781 | 606,812,577 | 606,812,577 | (417,355,204) |
| Impuesto Especial sobre Producción y Servicios | 233,031,961 | 0 | 233,031,961 | 87,360,604 | 87,360,604 | (145,671,357) |
| Fondo de Fiscalización | 369,746,426 | 0 | 369,746,426 | 282,724,937 | 282,724,937 | (87,021,489) |
| Fondo de Compensación 10 Entidades Menos PIB | 496,562,893 | 0 | 496,562,893 | 222,613,827 | 222,613,827 | (273,949,066) |
| IEPS 9 Onceavos Venta Adicional Diesel y Gasolina | 232,222,097 | 0 | 232,222,097 | 173,340,863 | 173,340,863 | (58,881,234) |
| Fondo de Compensación ISAN | 14,576,974 | 0 | 14,576,974 | 7,753,891 | 7,753,891 | (6,823,083) |
| Fondo de Compensacion Repecos e Intermedios | 15,532,711 | 0 | 15,532,711 | 4,453,107 | 4,453,107 | (11,079,604) |
| Fondo Impuesto Sobre la Renta | 1,252,500,564 | 0 | 1,252,500,564 | 703,671,525 | 703,671,525 | (548,829,039) |
| Incentivos Impuesto Sobre Automóviles Nuevos | 64,838,811 | 0 | 64,838,811 | 36,766,793 | 36,766,793 | (28,072,018) |
| Rendimientos | 0 | 0 | 0 | 24,730,689 | 24,730,689 | 24,730,689 |
| **TOTALES** | **13,962,330,953** | **0** | **13,962,330,953** | **8,535,538,495** | **8,535,538,495** | **(5,426,792,458)** |

Poder Ejecutivo del Estado de Zacatecas
Secretaría de Finanzas
Avance de Gestión Financiera al Segundo Trimestre 2025

**Estado Sobre el Ejercicio de los Ingresos por Rubro, Tipo y Clase de los Fondos de Aportaciones.**

(Cifras en Pesos)

| Concepto | Ingreso Estimado | Ampliaciones y Reducciones | Ingreso Modificado | Ingreso Devengado | Ingreso Recaudado | Diferencia |
|---|---|---|---|---|---|---|
| **Aportaciones** | **16,754,845,227** | **0** | **16,754,845,227** | **8,114,544,122** | **8,114,544,122** | **(8,640,301,105)** |
| **Fondo De Aportaciones Para Nómina Educativa Y Gasto Operativo FONE** | **9,876,143,556** | **0** | **9,876,143,556** | **4,611,447,921** | **4,611,447,921** | **(5,264,695,635)** |
| F O N E | 8,920,428,329 | 0 | 8,920,428,329 | 4,138,779,789 | 4,138,779,789 | (4,781,648,540) |
| Fone Otros de Gasto Corriente | 680,080,180 | 0 | 680,080,180 | 312,381,358 | 312,381,358 | (367,698,)822 |
| Fone Gastos de Operación | 275,635,047 | 0 | 275,635,047 | 160,286,774 | 160,286,774 | (115,348,)273 |
| **Fdo. Aport. P/Serv Salud.Y Asis.** | **1,916,526,146** | **0** | **1,916,526,146** | **852,422,961** | **852,422,961** | **(1,064,103,185)** |
| Aportaciones F.A.S.S.A. | 1,916,526,146 | 0 | 1,916,526,146 | 852,422,961 | 852,422,961 | (1,064,103,185) |
| **Fdo. de Aport. P/Infra.Social** | **1,460,538,894** | **0** | **1,460,538,894** | **795,101,065** | **795,101,065** | **(665,437,829)** |
| Aportaciones F.A.I.S.E. | 177,038,517 | 0 | 177,038,517 | 96,377,792 | 96,377,792 | (80,660,725) |
| Aportaciones F.A.I.S.M. | 1,283,500,377 | 0 | 1,283,500,377 | 698,723,273 | 698,723,273 | (584,777,104) |
| **Fondo Aport. P/Fortal De Los Mpios** | **1,582,397,061** | **0** | **1,582,397,061** | **784,857,654** | **784,857,654** | **(797,539,407)** |
| Aportaciones F.O.R.T.A.M.U.N. | 1,582,397,061 | 0 | 1,582,397,061 | 784,857,654 | 784,857,654 | (797,539,407) |
| **Fondo de Aportaciones Múltiples** | **589,973,218** | **0** | **589,973,218** | **365,246,090** | **365,246,090** | **(224,727,128)** |
| F.A.M. Fondo p/Infr. Educ. Básica | 197,827,281 | 0 | 197,827,281 | 76,245,858 | 76,245,858 | (121,581,423) |
| F.A.M. Fondo p/Infr. Educ. Básica Fid. | 0 | 0 | 0 | 56,022,402 | 56,022,402 | 56,022,402 |
| F.A.M. Fondo P/Asistencia Social | 277,407,973 | 0 | 277,407,973 | 138,703,992 | 138,703,992 | (138,703,981) |
| F.A.M.Fondo p/Infr.Educ. Media Superior | 0 | 0 | 0 | 3,800,412 | 3,800,412 | 3,800,412 |
| F.A.M. Fondo p/Infr. Educ. Media Sup. Fid. | 0 | 0 | 0 | 2,792,394 | 2,792,394 | 2,792,394 |
| F.A.M.Fondo p/Infr.Educ.Superior | 114,737,964 | 0 | 114,737,964 | 35,129,608 | 35,129,608 | (79,608,356) |
| F.A.M. Fondo p/Infr. Educ. Superior Fid. | 0 | 0 | 0 | 25,811,832 | 25,811,832 | 25,811,832 |
| Reintegros FAM | 0 | 0 | 0 | 0 | 0 | 0 |
| REMANENTES FAM ESCUELAS AL CIEN | 0 | 0 | 0 | 26,739,592 | 26,739,592 | 26,739,592 |
| **Total Hoja 1/2** | **15,425,578,875** | **0** | **15,425,578,875** | **7,409,075,691** | **7,409,075,691** | **(8,016,503,184)** |

Poder Ejecutivo del Estado de Zacatecas
Secretaría de Finanzas
Avance de Gestión Financiera al Segundo Trimestre 2025

**Estado Sobre el Ejercicio de los Ingresos por Rubro, Tipo y Clase de los Fondos de Aportaciones.**

(Cifras en Pesos)

| Concepto | Ingreso Estimado | Ampliaciones y Reducciones | Ingreso Modificado | Ingreso Devengado | Ingreso Recaudado | Diferencia |
|---|---|---|---|---|---|---|
| **Fondo de Aportaciones p/Educ. Tec. Adultos** | **144,254,864** | **0** | **144,254,864** | **71,494,140** | **71,494,140** | **(72,760,724)** |
| F.A.E.T.A. Educ. Tecnológica | 59,107,016 | 0 | 59,107,016 | 28,454,949 | 28,454,949 | (30,652,067) |
| F.A.E.T.A. Educ. de Adultos | 85,147,848 | 0 | 85,147,848 | 43,039,191 | 43,039,191 | (42,108,657) |
| Reintegro F.A.E.T.A. Educ. Adultos | 0 | 0 | 0 | 0 | 0 | 0 |
| **Fdo. Aport. P/Seguridad Pública** | **222,939,256** | **0** | **222,939,256** | **138,913,452** | **138,913,452** | **(84,025,804)** |
| Profesionalización | 0 | 0 | 0 | 0 | 0 | 0 |
| Equipamiento | 0 | 0 | 0 | 0 | 0 | 0 |
| Inst. de Coordinación | 0 | 0 | 0 | 0 | 0 | 0 |
| F.A.S.P. | 222,939,256 | 0 | 222,939,256 | 138,913,452 | 138,913,452 | (84,025,804) |
| **Fondo De Aportac. P/Entidedes Federativas** | **962,072,232** | **0** | **962,072,232** | **483,584,328** | **483,584,328** | **(478,487,904)** |
| F.A.F.E.F. | 962,072,232 | 0 | 962,072,232 | 483,584,328 | 483,584,328 | (478,487,904) |
| Reintegros F.A.F.E.F. | 0 | 0 | 0 | 0 | 0 | 0 |
| **Rendimientos de Aportaciones Federales Ramo General 33** | **0** | **0** | **0** | **11,476,511** | **11,476,511** | **11,476,511** |
| **Total Hoja 2/2** | **1,329,266,352** | **0** | **1,329,266,352** | **705,468,431** | **705,468,431** | **(623,797,921)** |
| **TOTALES** | **16,754,845,227** | **0** | **16,754,845,227** | **8,114,544,122** | **8,114,544,122** | **(8,640,301,105)** |

# Poder Ejecutivo del Estado de Zacatecas

## Secretaría de Finanzas

### Avance de Gestión Financiera al Segundo Trimestre 2025

**Estado Sobre el Ejercicio de los Ingresos por Rubro, Tipo y Clase de Intereses Generados por Cuentas Bancarias de Aportaciones Federales Ramo General 33**

(Cifras en Pesos)

| Concepto | Ingreso Estimado | Ampliaciones y Reducciones | Ingreso Modificado | Ingreso Devengado | Ingreso Recaudado | Diferencia |
|---|---|---|---|---|---|---|
| **Rendimientos de Aportaciones Federales Ramo General 33** | **0** | **0** | **0** | **11,476,511** | **11,476,511** | **11,476,511** |
| **Fondo de Aportaciones para la Nomina Educativa y el Gasto Operativo (FONE)** | **0** | **0** | **0** | **3,483,276** | **3,483,276** | **3,483,276** |
| *FONE 2024* | *0* | *0* | *0* | *100,165* | *100,165* | *100,165* |
| *FONE 2025* | *0* | *0* | *0* | *3,383,112* | *3,383,112* | *3,383,112* |
| **Fondo de Aportaciones para los Servicios de Salud (FASSA)** | **0** | **0** | **0** | **268,478** | **268,478** | **268,478** |
| *FASSA 2024* | *0* | *0* | *0* | *206,109* | *206,109* | *206,109* |
| *FASSA 2025* | *0* | *0* | *0* | *62,369* | *62,369* | *62,369* |
| **Fondo de Aportaciones para la Infraestructura Social Estatal (FAISE)** | **0** | **0** | **0** | **3,304,025** | **3,304,025** | **3,304,025** |
| *FAISE 2024* | *0* | *0* | *0* | *963,604* | *963,604* | *963,604* |
| *FAISE 2025* | *0* | *0* | *0* | *2,340,420* | *2,340,420* | *2,340,420* |
| **Fondo de Aportaciones para el Fortalecimiento de los Municipios y de las Demarcaciones Territoriales del Distrito Federal (FORTAMUN)** | **0** | **0** | **0** | **643,526** | **643,526** | **643,526** |
| *FORTAMUN 2024* | *0* | *0* | *0* | *638,884* | *638,884* | *638,884* |
| *FORTAMUN 2025* | *0* | *0* | *0* | *4,643* | *4,643* | *4,643* |
| **Fondo de Aportaciones Múltiples (FAM)** | **0** | **0** | **0** | **157,192** | **157,192** | **157,192** |
| *FAM 2024* | *0* | *0* | *0* | *482* | *482* | *482* |
| *FAM 2025* | *0* | *0* | *0* | *156,710* | *156,710* | *156,710* |
| **Fondo de Aportaciones para Edicación Tecnológica de Adultos (FAETA)** | **0** | **0** | **0** | **28,151** | **28,151** | **28,151** |
| *FAETA 2023* | *0* | *0* | *0* | *1,602* | *1,602* | *1,602* |
| *FAETA 2025* | *0* | *0* | *0* | *26,549* | *26,549* | *26,549* |
| **Fondo de Aprotaciones para la Seguridad Pública (FASP)** | **0** | **0** | **0** | **2,991,772** | **2,991,772** | **2,991,772** |
| *FASP 2024* | *0* | *0* | *0* | *1,291,915* | *1,291,915* | *1,291,915* |
| *FASP 2025* | *0* | *0* | *0* | *1,699,858* | *1,699,858* | *1,699,858* |
| **Fondo de Aportaciones para el Fortalecimiento de las Entidades Federativas (FAFEF)** | **0** | **0** | **0** | **600,091** | **600,091** | **600,091** |
| *FAFEF 2025* | *0* | *0* | *0* | *600,091* | *600,091* | *600,091* |
| **Total** | **0** | **0** | **0** | **11,476,511** | **11,476,511** | **11,476,511** |

Poder Ejecutivo del Estado de Zacatecas
Secretaría de Finanzas
Avance de Gestión Financiera al Segundo Trimestre 2025

## Estado Sobre el Ejercicio de los Ingresos por Rubro, Tipo y Clase de los Convenios.

(Cifras en Pesos)

| Concepto | Ingreso Estimado | Ampliaciones y Reducciones | Ingreso Modificado | Ingreso Devengado | Ingreso Recaudado | Diferencia |
|---|---|---|---|---|---|---|
| **Convenios** | **4,584,064,836** | **0** | **4,584,064,836** | **3,079,820,495** | **3,079,820,495** | **(1,504,244,341)** |
| Convenios Federales por Reasignación | 4,584,064,836 | 0 | 4,584,064,836 | 2,998,739,949 | 2,998,739,949 | (1,585,324,887) |
| Convenios y Aportaciones De Municipios | 0 | 0 | 0 | 79,168,367 | 79,168,367 | 79,168,367 |
| Convenios y Aportaciones De Otros y Terceros | 0 | 0 | 0 | 1,157,001 | 1,157,001 | 1,157,001 |
| Derechos de Origen Federal | 0 | 0 | 0 | 755,179 | 755,179 | 755,179 |
| **TOTALES** | **4,584,064,836** | **0** | **4,584,064,836** | **3,079,820,495** | **3,079,820,495** | **(1,504,244,341)** |

Poder Ejecutivo del Estado de Zacatecas
Secretaría de Finanzas
Avance de Gestión Financiera al Segundo Trimestre 2025

**Estado Sobre el Ejercicio de los Ingresos por Rubro, Tipo y Clase de Subsidios Aportaciones y Convenios.**

(Cifras en Pesos)

| Concepto | Ingreso Estimado | Ampliaciones y Reducciones | Ingreso Modificado | Ingreso Devengado | Ingreso Recaudado | Diferencia |
|---|---|---|---|---|---|---|
| **CONVENIOS FEDERALES POR REASIGNACIÓN** | **4,584,064,836** | **0** | **4,584,064,836** | **2,998,739,949** | **2,998,739,949** | **(1,585,324,887)** |
| **RAMO 4 GOBERNACION** | **0** | **0** | **0** | **28,628,149** | **28,628,149** | **28,628,149** |
| E012 REGISTRO E IDENTIFICACION DE POBLACION | 0 | 0 | 0 | 1,620,721 | 1,620,721 | 1,620,721 |
| U008 SUBSIDIO PARA LAS ACCIONES DE BUSQUEDA DE PERSONAS DESAPARECIDAS Y | 0 | 0 | 0 | 22,688,628 | 22,688,628 | 22,688,628 |
| PROGRAMAS | 0 | 0 | 0 | 4,318,800 | 4,318,800 | 4,318,800 |
| **RAMO 11 EDUCACION PUBLICA** | **4,531,027,497** | **0** | **4,531,027,497** | **2,583,216,855** | **2,583,216,855** | **(1,947,810,642)** |
| U006 SUBSIDIOS PARA ORGANISMOS DESCENTRALIZADOS ESTATALES | 2,031,027,497 | 0 | 2,031,027,497 | 1,589,291,175 | 1,589,291,175 | (441,736,322) |
| U031 FORTALECIMIENTO A LA EDUCACION TEMPRANA Y EL DESARROLLO INFANTIL | 0 | 0 | 0 | 40,864,984 | 40,864,984 | 40,864,984 |
| E064 EDUCACION PARA ADULTOS INEA | 0 | 0 | 0 | 5,094,848 | 5,094,848 | 5,094,848 |
| S247 PROGRAMA PARA EL DESARROLLO PROFESIONAL DOCENTE | 0 | 0 | 0 | 9,873,971 | 9,873,971 | 9,873,971 |
| U080 APOYOS A CENTROS Y ORGANIZACIONES DE EDUCACIO | 2,500,000,000 | 0 | 2,500,000,000 | 900,000,000 | 900,000,000 | (1,600,000,000) |
| S270 PROGRANA NACIONAL DE INGLES | 0 | 0 | 0 | 20,937,015 | 20,937,015 | 20,937,015 |
| S295 FORTALECIMIENTO DE LOS SERVICIOS DE EDUCACIÓN | 0 | 0 | 0 | 17,154,862 | 17,154,862 | 17,154,862 |
| **RAMO 12 SALUD** | **0** | **0** | **0** | **203,644,535** | **203,644,535** | **203,644,535** |
| U013 ATENCIÓN A LA SALUD Y MEDICAMENTOS GRATUITOS PARA LA POBLACIÓN SIN | 0 | 0 | 0 | 160,229,247 | 160,229,247 | 160,229,247 |
| P016 PREVENCION Y EL CONTROL DEL VIH/SIDA Y HEPATITIS | 0 | 0 | 0 | 1,969,401 | 1,969,401 | 1,969,401 |
| P020 SALUD MATERNA, SEXUAL Y REPRODUCTIVA (CONVENIO SANAS 2025) | 0 | 0 | 0 | 8,758,506 | 8,758,506 | 8,758,506 |
| U008 PREVENCION Y CONTROL DE SOBREPESO, OBESIDAD Y DIABETES (CONVENIO | 0 | 0 | 0 | 13,858,385 | 13,858,385 | 13,858,385 |
| U009 VIGILANCIA EPIDEMOLOGICA (CONVENIO SANAS 2025) | 0 | 0 | 0 | 7,140,646 | 7,140,646 | 7,140,646 |
| E040 SERVICIOS DE ASISTENCIA SOCIAL INTEGRAL | 0 | 0 | 0 | 8,117,547 | 8,117,547 | 8,117,547 |
| E025 PREVENCION Y ATENCION CONTRA LAS ADICCIONES | 0 | 0 | 0 | 2,781,976 | 2,781,976 | 2,781,976 |
| P018 PREVENCION Y CONTROL DE ENFERMEDADES (CONVENIO SANAS 2025) | 0 | 0 | 0 | 788,828 | 788,828 | 788,828 |
| **RAMO 14 TRABAJO Y PREVISION SOCIAL** | **0** | **0** | **0** | **2,779,834** | **2,779,834** | **2,779,834** |
| S043 PROGRAMA DE APOYO AL EMPLEO | 0 | 0 | 0 | 2,779,834 | 2,779,834 | 2,779,834 |
| **RAMO 16 MEDIO AMBIENTE Y RECURSOS NATURALES** | **53,037,339** | **0** | **53,037,339** | **31,528,080** | **31,528,080** | **(21,509,259)** |
| S074 PROAGUA PROG DE AGUA POTABLE DRENAJE Y TRATA | 53,037,339 | 0 | 53,037,339 | 31,528,080 | 31,528,080 | (21,509,259) |
| **RAMO 23 PROVISIONES SALARIALES Y ECONOMICAS** | **0** | **0** | **0** | **108,754,715** | **108,754,715** | **108,754,715** |
| U151 REGULARIZACIÓN DE VEHÍCULOS USADOS DE PROCEDENCIA EXTRANJERA RECA | 0 | 0 | 0 | 106,697,215 | 106,697,215 | 106,697,215 |
| U116 PROVISION PARA LA ARMONIZACION CONTABLE | 0 | 0 | 0 | 2,057,500 | 2,057,500 | 2,057,500 |
| **RAMO 36 SEGURIDAD Y PROTECCION CIUDADANA** | **0** | **0** | **0** | **18,549,268** | **18,549,268** | **18,549,268** |
| U002 FONDO PARA EL FORTALECIMIENTO DE LAS INSTITUCIONES DE LA SEGURIDAD | 0 | 0 | 0 | 18,549,268 | 18,549,268 | 18,549,268 |
| **RAMO 54 MUJERES** | **0** | **0** | **0** | **18,022,955** | **18,022,955** | **18,022,955** |
| 131091 PROGRAMA DE ATENCION INTEGRAL PARA EL BIENESTAR DE LAS MUJERES | 0 | 0 | 0 | 18,022,955 | 18,022,955 | 18,022,955 |
| **Total Hoja 1/2** | **4,584,064,836** | **0** | **4,584,064,836.00** | **2,995,124,391.44** | **2,995,124,391.44** | **(1,588,940,445)** |

# Poder Ejecutivo del Estado de Zacatecas

## Secretaría de Finanzas

### Avance de Gestión Financiera al Segundo Trimestre 2025

**Estado Sobre el Ejercicio de los Ingresos por Rubro, Tipo y Clase de Rendimientos Convenios**

(Cifras en Pesos)

| Concepto | Ingreso Estimado | Ampliaciones y Reducciones | Ingreso Modificado | Ingreso Devengado | Ingreso Recaudado | Diferencia |
|---|---|---|---|---|---|---|
| **RENDIMIENTOS** | **0.00** | **0.00** | **0.00** | **3,615,557.77** | **3,615,557.77** | **3,615,557.77** |
| **RAMO 4 GOBERNACION** | **0.00** | **0.00** | **0.00** | **48,122.81** | **48,122.81** | **48,122.81** |
| 2024 | 0.00 | 0.00 | 0.00 | 12,921.31 | 12,921.31 | 12,921.31 |
| 2025 | 0.00 | 0.00 | 0.00 | 35,201.50 | 35,201.50 | 35,201.50 |
| **RAMO 6 HACIENDA Y CREDITO PUBLICO** | **0.00** | **0.00** | **0.00** | **4,149.54** | **4,149.54** | **4,149.54** |
| 2023 | 0.00 | 0.00 | 0.00 | 2,327.64 | 2,327.64 | 2,327.64 |
| 2024 | 0.00 | 0.00 | 0.00 | 781.72 | 781.72 | 781.72 |
| 2025 | 0.00 | 0.00 | 0.00 | 1,040.18 | 1,040.18 | 1,040.18 |
| **RAMO 11 EDUCACION PUBLICA** | **0.00** | **0.00** | **0.00** | **466,397.13** | **466,397.13** | **466,397.13** |
| 2005 | 0.00 | 0.00 | 0.00 | 166.32 | 166.32 | 166.32 |
| 2024 | 0.00 | 0.00 | 0.00 | 290,865.03 | 290,865.03 | 290,865.03 |
| 2025 | 0.00 | 0.00 | 0.00 | 175,365.78 | 175,365.78 | 175,365.78 |
| **RAMO 12 SALUD** | **0.00** | **0.00** | **0.00** | **95,231.41** | **95,231.41** | **95,231.41** |
| 2024 | 0.00 | 0.00 | 0.00 | 0.99 | 0.99 | 0.99 |
| 2025 | 0.00 | 0.00 | 0.00 | 95,230.42 | 95,230.42 | 95,230.42 |
| **RAMO 16 MEDIO AMBIENTE Y RECURSOS NATURALES** | **0.00** | **0.00** | **0.00** | **74,565.15** | **74,565.15** | **74,565.15** |
| 2023 | 0.00 | 0.00 | 0.00 | 0.17 | 0.17 | 0.17 |
| 2024 | 0.00 | 0.00 | 0.00 | 74,564.98 | 74,564.98 | 74,564.98 |
| **RAMO 20 DESARROLLO SOCIAL** | **0.00** | **0.00** | **0.00** | **394.51** | **394.51** | **394.51** |
| 2024 | 0.00 | 0.00 | 0.00 | 394.51 | 394.51 | 394.51 |
| **RAMO 23 PROVISIONES SALARIALES Y ECONOMICAS** | **0.00** | **0.00** | **0.00** | **563,371.07** | **563,371.07** | **563,371.07** |
| 2023 | 0.00 | 0.00 | 0.00 | 285,513.24 | 285,513.24 | 285,513.24 |
| 2024 | 0.00 | 0.00 | 0.00 | 277,857.83 | 277,857.83 | 277,857.83 |
| **RAMO 28 PARTICIPACIONES A ENTIDADES FEDERATIVAS Y MUNICIPIOS** | **0.00** | **0.00** | **0.00** | **1,656,131.58** | **1,656,131.58** | **1,656,131.58** |
| 2024 | 0.00 | 0.00 | 0.00 | 1,656,131.58 | 1,656,131.58 | 1,656,131.58 |
| **RAMO 36 SEGURIDAD Y PROTECCION CIUDADANA** | **0.00** | **0.00** | **0.00** | **582,058.15** | **582,058.15** | **582,058.15** |
| 2024 | 0.00 | 0.00 | 0.00 | 555,197.62 | 555,197.62 | 555,197.62 |
| 2025 | 0.00 | 0.00 | 0.00 | 26,860.53 | 26,860.53 | 26,860.53 |
| **RAMO 47 ENTIDADES NO SECTORIZADAS** | **0.00** | **0.00** | **0.00** | **744.86** | **744.86** | **744.86** |
| 2024 | 0.00 | 0.00 | 0.00 | 744.86 | 744.86 | 744.86 |
| **RAMO 48 CULTURA** | **0.00** | **0.00** | **0.00** | **8.06** | **8.06** | **8.06** |
| 2024 | 0.00 | 0.00 | 0.00 | 8.06 | 8.06 | 8.06 |
| **RAMO 54 MUJERES** | **0.00** | **0.00** | **0.00** | **124,383.50** | **124,383.50** | **124,383.50** |
| 2025 | 0.00 | 0.00 | 0.00 | 124,383.50 | 124,383.50 | 124,383.50 |
| **Totales hoja 2/2** | **0** | **0** | **0** | **3,615,558** | **3,615,558** | **3,615,558** |
| | | | | | | |
| **Totales Convenios Federales por Reasignación** | **4,584,064,836** | **0** | **4,584,064,836** | **2,998,739,949** | **2,998,739,949** | **(1,585,324,887)** |

# Poder Ejecutivo del Estado de Zacatecas

## Secretaría de Finanzas

Avance de Gestión Financiera al Segundo Trimestre 2025

**Estado Sobre el Ejercicio de los Ingresos por Rubro, Tipo y Clase de Convenios y Aportaciones de Municipios**

(Cifras en Pesos)

| Concepto | Ingreso Estimado | Ampliaciones y Reducciones | Ingreso Modificado | Ingreso Devengado | Ingreso Recaudado | Diferencia |
|---|---|---|---|---|---|---|
| **Convenios y Aportaciones de Municipios** | **0.00** | **0.00** | **0.00** | **79,168,366.90** | **79,168,366.90** | **79,168,366.90** |
| **APORTACIONES MUNICIPALES VIVIENDA MEJORADA (SEDUVOT)** | **0.00** | **0.00** | **0.00** | **11,133,260.44** | **11,133,260.44** | **11,133,260.44** |
| MUNICIPIO DE APOZOL | 0.00 | 0.00 | 0.00 | 1,442,540.88 | 1,442,540.88 | 1,442,540.88 |
| MUNICIPIO DE GUADALUPE | 0.00 | 0.00 | 0.00 | 3,000,000.00 | 3,000,000.00 | 3,000,000.00 |
| MUNICIPIO DE LORETO | 0.00 | 0.00 | 0.00 | 3,000,000.00 | 3,000,000.00 | **3,000,000.00** |
| MUNICIPIO DE MORELOS | 0.00 | 0.00 | 0.00 | 496,906.52 | 496,906.52 | 496,906.52 |
| MUNICIPIO DE MOYAHUA DE ESTRADA | 0.00 | 0.00 | 0.00 | 500,000.00 | 500,000.00 | 500,000.00 |
| MUNICIPIO DE NOCHISTLAN DE MEJIA | 0.00 | 0.00 | 0.00 | 1,700,000.00 | 1,700,000.00 | 1,700,000.00 |
| MUNICIPIO DE TEPETONGO | 0.00 | 0.00 | 0.00 | 993,813.04 | 993,813.04 | **993,813.04** |
| **APORTACIONES A CONVENIOS PARA INFRAESTRUCTURA FISICA EDUCATIVA** | **0.00** | **0.00** | **0.00** | **4,660,954.85** | **4,660,954.85** | 4,660,954.85 |
| MUNICIPIO DE GENERAL FRANCISCO R. MURGUIA | 0.00 | 0.00 | 0.00 | 1,149,214.26 | 1,149,214.26 | 1,149,214.26 |
| MUNICIPIO DE PINOS | 0.00 | 0.00 | 0.00 | 1,153,067.09 | 1,153,067.09 | 1,153,067.09 |
| MUNICIPIO DE SOMBRERETE | 0.00 | 0.00 | 0.00 | 1,500,000.00 | 1,500,000.00 | **1,500,000.00** |
| MUNICIPIO DE TEPETONGO | 0.00 | 0.00 | 0.00 | 858,673.50 | 858,673.50 | 858,673.50 |
| **APORTACIONES MUNICIPALES PROGRAMA CARRETERO Y DE CAMINOS** | **0.00** | **0.00** | **0.00** | **7,700,000.00** | **7,700,000.00** | 7,700,000.00 |
| MUNICIPIO DE CALERA DE VICTOR ROSALES | 0.00 | 0.00 | 0.00 | 6,000,000.00 | 6,000,000.00 | **6,000,000.00** |
| MUNICIPIO DE NOCHISTLAN DE MEJIA | 0.00 | 0.00 | 0.00 | 1,700,000.00 | 1,700,000.00 | 1,700,000.00 |
| **APORTACIONES MUNICIPALES CONSTRUCCION MANTENIMIENTO DE CALLES Y VIALIDADES** | **0.00** | **0.00** | **0.00** | **23,239,237.50** | **23,239,237.50** | 23,239,237.50 |
| MUNICIPIO DE APULCO | 0.00 | 0.00 | 0.00 | 1,625,872.50 | 1,625,872.50 | **1,625,872.50** |
| MUNICIPIO DE ATOLINGA | 0.00 | 0.00 | 0.00 | 199,800.00 | 199,800.00 | 199,800.00 |
| MUNICIPIO DE JUCHIPILA | 0.00 | 0.00 | 0.00 | 1,750,747.50 | 1,750,747.50 | **1,750,747.50** |
| MUNICIPIO DE LORETO | 0.00 | 0.00 | 0.00 | 9,048,442.50 | 9,048,442.50 | 9,048,442.50 |
| MUNICIPIO DE MORELOS | 0.00 | 0.00 | 0.00 | 879,120.00 | 879,120.00 | 879,120.00 |
| MUNICIPIO DE NOCHISTLAN DE MEJIA | 0.00 | 0.00 | 0.00 | 5,234,760.00 | 5,234,760.00 | **5,234,760.00** |
| MUNICIPIO DE NORIA DE ANGELES | 0.00 | 0.00 | 0.00 | 1,703,295.00 | 1,703,295.00 | 1,703,295.00 |
| MUNICIPIO DE SUSTICACAN | 0.00 | 0.00 | 0.00 | 117,382.50 | 117,382.50 | **117,382.50** |
| MUNICIPIO DE TLALTENANGO DE SANCHEZ ROMAN | 0.00 | 0.00 | 0.00 | 999,000.00 | 999,000.00 | 999,000.00 |
| MUNICIPIO DE VILLA HIDALGO | 0.00 | 0.00 | 0.00 | 1,680,817.50 | 1,680,817.50 | 1,680,817.50 |
| **APORTACIONES MUNICIPALES A CONVENIOS DE SEGURIDAD PUBLICA** | **0.00** | **0.00** | **0.00** | **32,434,914.11** | **32,434,914.11** | **32,434,914.11** |
| MUNICIPIO DE ATOLINGA | 0.00 | 0.00 | 0.00 | 420,056.10 | 420,056.10 | 420,056.10 |
| MUNICIPIO DE CALERA DE VICTOR ROSALES | 0.00 | 0.00 | 0.00 | 5,986,745.44 | 5,986,745.44 | 5,986,745.44 |
| MUNICIPIO DE JOAQUIN AMARO | 0.00 | 0.00 | 0.00 | 303,000.00 | 303,000.00 | 303,000.00 |
| MUNICIPIO DE GUADALUPE | 0.00 | 0.00 | 0.00 | 7,915,994.72 | 7,915,994.72 | 7,915,994.72 |
| MUNICIPIO DE JALPA | 0.00 | 0.00 | 0.00 | 448,500.00 | 448,500.00 | 448,500.00 |
| MUNICIPIO DE LORETO | 0.00 | 0.00 | 0.00 | 1,353,748.80 | 1,353,748.80 | 1,353,748.80 |
| MUNICIPIO DE MAZAPIL | 0.00 | 0.00 | 0.00 | 1,297,962.60 | 1,297,962.60 | 1,297,962.60 |
| MUNICIPIO DE NORIA DE ANGELES | 0.00 | 0.00 | 0.00 | 1,238,656.10 | 1,238,656.10 | 1,238,656.10 |
| MUNICIPIO DE PANUCO | 0.00 | 0.00 | 0.00 | 865,438.89 | 865,438.89 | 865,438.89 |
| MUNICIPIO DE PINOS | 0.00 | 0.00 | 0.00 | 2,670,495.20 | 2,670,495.20 | 2,670,495.20 |
| MUNICIPIO DE SANTA MARIA DE LA PAZ | 0.00 | 0.00 | 0.00 | 102,062.44 | 102,062.44 | 102,062.44 |
| MUNICIPIO DE SUSTICACAN | 0.00 | 0.00 | 0.00 | 276,262.44 | 276,262.44 | 276,262.44 |
| MUNICIPIO DE TABASCO | 0.00 | 0.00 | 0.00 | 1,000,000.00 | 1,000,000.00 | 1,000,000.00 |
| MUNICIPIO DE SOMBRERETE | 0.00 | 0.00 | 0.00 | 549,312.20 | 549,312.20 | 549,312.20 |
| MUNICIPIO DE VALPARAISO | 0.00 | 0.00 | 0.00 | 5,318,760.52 | 5,318,760.52 | 5,318,760.52 |
| MUNICIPIO DE VETAGRANDE | 0.00 | 0.00 | 0.00 | 742,593.66 | 742,593.66 | 742,593.66 |
| MUNICIPIO DE VILLA GARCIA | 0.00 | 0.00 | 0.00 | 499,000.00 | 499,000.00 | 499,000.00 |
| MUNICIPIO DE VILLANUEVA | 0.00 | 0.00 | 0.00 | 1,446,325.00 | 1,446,325.00 | 1,446,325 |
| **Totales** | **0** | **0** | **0** | **79,168,367** | **79,168,367** | **79,168,367** |

# Poder Ejecutivo del Estado de Zacatecas

## Secretaría de Finanzas

Avance de Gestión Financiera al Segundo Trimestre 2025

**Estado Sobre el Ejercicio de los Ingresos por Rubro, Tipo y Clase de Convenios y Aportaciones de Otros y Terceros**

(Cifras en Pesos)

| Concepto | Ingreso Estimado | Ampliaciones y Reducciones | Ingreso Modificado | Ingreso Devengado | Ingreso Recaudado | Diferencia |
|---|---|---|---|---|---|---|
| | | | | | | |
| **CONVENIOS Y APORTACIONES DE OTROS Y TERCEROS** | **0** | **0** | **0** | **1,157,001** | **1,157,001** | **1,157,001** |
| **APORTACIONES A CONVENIOS PARA INFRAESTRUCTURA FISICA EDUCATIVA** | **0** | **0** | **0** | **1,157,001** | **1,157,001** | **1,157,001** |
| UNIVERSIDAD AUTONOMA DE ZACATECAS "FRANCISCO GARCIA SALINAS" | 0 | 0 | 0 | 518,208 | 518,208 | 518,208 |
| COLEGIO DE BACHILLERES DEL ESTADO DE ZACATECAS | 0 | 0 | 0 | 638,793 | 638,793 | 638,793 |
| **Total** | **0** | **0** | **0** | **1,157,001** | **1,157,001** | **1,157,001** |

# Poder Ejecutivo del Estado de Zacatecas

## Secretaría de Finanzas

### Avance de Gestión Financiera al Segundo Trimestre 2025

**Estado Sobre el Ejercicio de los Ingresos por Rubro, Tipo y Clase de Derechos de Origen Federal.**

(Cifras en Pesos)

| Concepto | Ingreso Estimado | Ampliaciones y Reducciones | Ingreso Modificado | Ingreso Devengado | Ingreso Recaudado | Diferencia |
|---|---|---|---|---|---|---|
| **DERECHOS DE ORIGEN FEDERAL** | 0 | 0 | 0 | 755,179 | 755,179 | 755,179 |
| | | | | | | 0 |
| **RETENCIONES 5 AL MILLAR 2024** | 0 | 0 | 0 | 191,372 | 191,372 | 191,372 |
| | | | | | | 0 |
| SAMA | 0 | 0 | 0 | 188,389 | 188,389 | 188,389 |
| SECRETARÍA GENERAL DE GOBIERNO | 0 | 0 | 0 | 2,983 | 2,983 | 2,983 |
| | | | | | | 0 |
| | | | | | | 0 |
| **RETENCIONES 5 AL MILLAR 2025** | 0 | 0 | 0 | 563,807 | 563,807 | 563,807 |
| | | | | | | 0 |
| (PRODDER) PROGRAMA DE DEVOLUCION DE DERECHOS | 0 | 0 | 0 | 2,845 | 2,845 | 2,845 |
| 5 AL MILLAR ATENCIÓN A LA SALUD PSS | 0 | 0 | 0 | 111,047 | 111,047 | 111,047 |
| 5 AL MILLAR S.C.T. | 0 | 0 | 0 | 56,007 | 56,007 | 56,007 |
| FID FONDO P/LA TRANSICION ENERGETICA Y EL APROVCHAMIENTO SUSTENTABLE DE LE ENERG | 0 | 0 | 0 | 18,820 | 18,820 | 18,820 |
| FID PUB D INV Y ADMON Y FTE D PAGO #2277 DENOMINADO SIST INT D TRANSP ZAC-GPE P | 0 | 0 | 0 | 209,635 | 209,635 | 209,635 |
| PROGRAMA DE CULTURA | 0 | 0 | 0 | 21,244 | 21,244 | 21,244 |
| RAMO GENERAL 23 U151 REGULARIZACIÓN DE VEHICULOS USADOS DE PROCEDENCIA EXTRANJERA | 0 | 0 | 0 | 122,323 | 122,323 | 122,323 |
| SECRETARIA DE OBRAS PUBLICAS | 0 | 0 | 0 | 21,884 | 21,884 | 21,884 |
| | | | | | | 0 |
| **Total** | **0** | **0** | **0** | **755,179** | **755,179** | **755,179** |

# Poder Ejecutivo del Estado de Zacatecas

## Secretaría de Finanzas

### Avance de Gestión Financiera al Segundo Trimestre 2025

**Estado Sobre el Ejercicio de los Ingresos por Rubro, Tipo y Clase de los Ingresos de la Incentivos Derivados de la Colaboración Fiscal.**

(Cifras en Pesos)

| Concepto | Ingreso Estimado | Ampliaciones y Reducciones | Ingreso Modificado | Ingreso Devengado | Ingreso Recaudado | Diferencia |
|---|---|---|---|---|---|---|
| **Incentivos Derivados de la Colaboración Fiscal** | **497,280,997** | **0** | **497,280,997** | **250,934,607** | **250,934,607** | **(246,346,390)** |
| Fiscalización Concurrente | 68,047,359 | 0 | 68,047,359 | 65,024,278 | 65,024,278 | (3,023,081) |
| Imps s/Automoviles Nuevos ISAN | 34,090,518 | 0 | 34,090,518 | 0 | 0 | (34,090,518) |
| Multas Federales no Fiscales | 2,171,425 | 0 | 2,171,425 | 1,221,252 | 1,221,252 | (950,173) |
| Control de Obligaciones | 7,057,946 | 0 | 7,057,946 | 28,850 | 28,850 | (7,029,096) |
| Impuestos Fiscales Federales | 0 | 0 | 0 | 3,967,060 | 3,967,060 | 3,967,060 |
| Imp. s/Ganancia por la Enajenación de Bienes | 89,212,717 | 0 | 89,212,717 | 60,289,540 | 60,289,540 | (28,923,177) |
| Regimen de Iincorporación Fiscal | 0 | 0 | 0 | 0 | 0 | 0 |
| Creditos Fiscales | 296,701,032 | 0 | 296,701,032 | 120,403,627 | 120,403,627 | (176,297,405) |
| **TOTALES** | **497,280,997** | **0** | **497,280,997** | **250,934,607** | **250,934,607** | **(246,346,390)** |

# Poder Ejecutivo del Estado de Zacatecas

## Secretaría de Finanzas

### Avance de Gestión Financiera al Segundo Trimestre 2025

**Estado Sobre el Ejercicio de los Ingresos por Rubro, Tipo y Clase de Intereses Generados por Cuentas Bancarias.**

(Cifras en Pesos)

| Concepto | Ingreso Estimado | Ampliaciones y Reducciones | Ingreso Modificado | Ingreso Devengado | Ingreso Recaudado | Diferencia |
|---|---|---|---|---|---|---|
| **Intereses Generados en Cuentas Bancarias** | **164,046,490** | **0** | **164,046,490** | **29,988,127** | **29,988,127** | **(134,058,363)** |
| Productos de Bienes Muebles e Inmuebles | 6,035,068 | 0 | 6,035,068 | 2,432,285 | 2,432,285 | (3,602,783) |
| Intereses Generados | 153,375,511 | 0 | 153,375,511 | 27,555,842 | 27,555,842 | (125,819,669) |
| Capitales y Valores del Estado | 4,231,960 | 0 | 4,231,960 | 0 | 0 | (4,231,960) |
| Productos Diversos | 403,951 | 0 | 403,951 | 0 | 0 | (403,951) |
| **TOTALES** | **164,046,490** | **0** | **164,046,490** | **29,988,127** | **29,988,127** | **(134,058,363)** |

Zacatecas
GOBIERNO DEL ESTADO
2021-2027

# II. II. Información Presupuestaria

## Estado Analítico del Ejercicio de Presupuesto de Egresos

AVANCE DE GESTION FINANCIERA
PODER EJECUTIVO DEL ESTADO DE ZACATECAS

2025

**Avance de Gestión Financiera al Segundo Trimestre 2025**
**Poder Ejecutivo del Estado de Zacatecas**
**Estado Analítico del Ejercicio del Presupuesto de Egresos**
**Clasificación Administrativa**
**Del 01 de enero al 30 de junio de 2025**
**(Cifras en pesos)**

| Concepto | | Egresos | | | | | Subejercicio |
|---|---|---|---|---|---|---|---|
| | | Aprobado | Ampliaciones/ (Reducciones) | Modificado | Devengado | Pagado | |
| **Poder Ejecutivo** | | **35,230,386,006** | **2,253,646,915** | **37,484,032,921** | **15,702,405,246** | **15,278,118,209** | **21,781,627,675** |
| | **Administración Pública Centralizada del Estado de Zacatecas** | **23,185,121,949** | **296,211,327** | **23,481,333,276** | **8,629,416,520** | **8,457,300,272** | **14,851,916,756** |
| 101 | Jefatura de Oficina del C. Gobernador: | 198,622,322 | (13,627,029) | 184,995,293 | 49,406,600 | 48,736,517 | 135,588,693 |
| 102 | Secretaría General de Gobierno | 204,540,921 | 18,158,971 | 222,699,892 | 81,987,528 | 78,359,630 | 140,712,364 |
| 103 | Secretaría de Finanzas | 3,142,925,295 | (244,083,522) | 2,898,841,773 | 778,166,809 | 772,857,946 | 2,120,674,964 |
| 104 | Secretaría de Seguridad Pública | 2,184,565,829 | (44,428,283) | 2,140,137,546 | 806,707,404 | 794,860,579 | 1,333,430,143 |
| 105 | Secretaría de Administración | 351,198,082 | (46,664,402) | 304,533,680 | 93,062,710 | 91,057,062 | 211,470,970 |
| 106 | Secretaría de la Función Pública | 129,214,082 | (8,352,165) | 120,861,917 | 50,248,079 | 48,272,988 | 70,613,839 |
| 107 | Secretaría de Economía | 156,063,085 | (4,695,003) | 151,368,082 | 51,862,196 | 50,560,775 | 99,505,886 |
| 108 | Secretaría de Turismo | 88,261,579 | (6,567,088) | 81,694,491 | 33,195,525 | 27,954,968 | 48,498,966 |
| 109 | Secretaría de Obras Públicas | 1,195,977,169 | 64,014,156 | 1,259,991,325 | 194,517,487 | 191,866,668 | 1,065,473,837 |
| 110 | Secretaría de Educación | 13,584,425,122 | 556,908,768 | 14,141,333,890 | 6,022,504,316 | 5,906,117,327 | 8,118,829,574 |
| 111 | Secretaría de Desarrollo Social | 573,273,615 | 13,993,078 | 587,266,693 | 186,766,963 | 185,979,505 | 400,499,730 |
| 112 | Secretaría de Salud | 347,281 | 0 | 347,281 | 173,640 | 173,640 | 173,641 |
| 113 | Secretaría de Desarrollo Urbano, Vivienda y Ordenamiento Territorial | 376,259,189 | (154,644) | 376,104,545 | 48,543,569 | 45,746,179 | 327,560,976 |
| 114 | Secretaría del Agua y Medio Ambiente | 262,923,594 | 11,188,315 | 274,111,909 | 53,930,165 | 53,778,605 | 220,181,744 |
| 115 | Secretaría del Campo | 509,199,187 | (7,111,903) | 502,087,284 | 107,696,597 | 97,403,894 | 394,390,687 |
| 116 | Secretaría de las Mujeres | 61,813,583 | 11,682,602 | 73,496,185 | 20,146,969 | 17,917,891 | 53,349,217 |
| 117 | Secretaría del Zacatecano Migrante | 65,278,269 | (1,689,155) | 63,589,114 | 11,302,820 | 8,707,494 | 52,286,294 |
| 118 | Coordinación General Jurídica | 59,899,805 | (631,927) | 59,267,878 | 23,770,376 | 22,770,694 | 35,497,503 |
| 119 | Coordinación Estatal de Planeación | 40,333,940 | (1,729,444) | 38,604,496 | 15,426,767 | 14,177,913 | 23,177,729 |
| | **Total del Egreso hoja 1 de 5** | **23,185,121,949** | **296,211,327** | **23,481,333,276** | **8,629,416,520** | **8,457,300,272** | **14,851,916,756** |

**Avance de Gestión Financiera al Segundo Trimestre 2025**
**Poder Ejecutivo del Estado de Zacatecas**
**Estado Analítico del Ejercicio del Presupuesto de Egresos**
**Clasificación Administrativa**
**Del 01 de enero al 30 de junio de 2025**
**(Cifras en pesos)**

| | Concepto | Egresos | | | | | Subejercicio |
|---|---|---|---|---|---|---|---|
| | | Aprobado | Ampliaciones/ (Reducciones) | Modificado | Devengado | Pagado | |
| | **Administración Pública Descentralizada del Estado de Zacatecas** | **5,176,603,889** | **985,675,418** | **6,162,279,307** | **3,282,948,945** | **3,278,170,102** | **2,879,330,362** |
| 501 | Sistema Estatal para el Desarrollo Integral de la Familia | 563,352,895 | 22,250,470 | 585,603,365 | 285,193,269 | 284,875,964 | 300,410,096 |
| 502 | Consejo Estatal de Desarrollo Económico | 6,778,257 | (900,000) | 5,878,257 | 2,104,436 | 2,104,436 | 3,773,821 |
| 503 | Consejo Zacatecano de Ciencia, Tecnología e Innovación | 44,339,162 | (2,933,200) | 41,405,962 | 16,758,323 | 16,758,323 | 24,647,639 |
| 504 | Servicios de Salud de Zacatecas | 2,709,125,061 | 393,034,380 | 3,102,159,441 | 1,508,452,951 | 1,507,587,950 | 1,593,706,491 |
| 505 | Instituto de la Defensoría Pública | 66,894,277 | (2,200,000) | 64,694,277 | 29,132,894 | 28,646,111 | 35,561,383 |
| 506 | Instituto de Cultura Física y Deporte del Estado de Zacatecas | 146,354,253 | (5,585,222) | 140,769,031 | 68,104,423 | 67,908,349 | 72,664,608 |
| 507 | Sistema Zacatecano de Radio y Televisión | 43,747,944 | 2,482,000 | 46,229,944 | 25,074,972 | 22,774,972 | 21,154,972 |
| 508 | Instituto Zacatecano de Educación para Adultos | 99,755,226 | 2,704,600 | 102,459,826 | 54,301,259 | 54,301,259 | 48,158,567 |
| 509 | Instituto de Capacitación para el Trabajo | 4,339,966 | 4,170,700 | 8,510,666 | 6,560,350 | 6,560,350 | 1,950,316 |
| 510 | Instituto Zacatecano de Cultura Ramón López Velarde | 199,608,191 | (5,931,734) | 193,676,457 | 97,422,663 | 97,422,663 | 96,253,794 |
| 511 | Instituto Zacatecano de Construcción de Escuelas | 379,136,070 | 112,334,712 | 491,470,782 | 230,199,440 | 229,585,760 | 261,271,342 |
| 512 | Junta de Protección y Conservación de Monumentos y Zonas Típicas del Estado de Zacatecas | 18,938,635 | 0 | 18,938,635 | 8,632,859 | 8,632,859 | 10,305,776 |
| 513 | Instituto de la Juventud del Estado de Zacatecas | 26,431,125 | (1,400,008) | 25,031,117 | 10,340,901 | 10,340,901 | 14,690,216 |
| 514 | Instituto para la Atención e Inclusión de las Personas con Discapacidad | 33,135,637 | (1,533,000) | 31,602,637 | 10,185,616 | 10,185,616 | 21,417,021 |
| 515 | Comisión Estatal de la Defensa del Contribuyente | 6,307,016 | (1,400,000) | 4,907,016 | 1,390,647 | 1,390,647 | 3,516,369 |
| 516 | Secretaría Ejecutiva del Sistema Estatal Anticorrupción | 8,091,002 | (300,000) | 7,791,002 | 2,899,088 | 2,899,088 | 4,891,914 |
| 517 | Centro de Conciliación Laboral del Estado de Zacatecas | 14,157,760 | (1,080,000) | 13,077,760 | 5,500,808 | 5,500,808 | 7,576,952 |
| 541 | Universidad Politécnica de Zacatecas | 24,311,083 | 18,782,752 | 43,093,835 | 29,178,091 | 29,178,091 | 13,915,744 |
| 542 | Universidad Politécnica del Sur de Zacatecas | 11,907,500 | 8,335,250 | 20,242,750 | 12,460,250 | 12,460,250 | 7,782,500 |
| 543 | Instituto Tecnológico Superior de Nochistlán | 13,842,110 | 850,996 | 14,693,106 | 8,893,395 | 8,893,395 | 5,799,711 |
| 544 | Instituto Tecnológico Superior de Fresnillo | 36,146,320 | 2,918,246 | 39,064,566 | 22,552,859 | 22,552,859 | 16,511,707 |
| 545 | Instituto Tecnológico Superior de Tlaltenango | 23,027,976 | 0 | 23,027,976 | 11,149,419 | 11,149,419 | 11,878,557 |
| 546 | Instituto Tecnológico Superior de Loreto | 21,758,367 | 2,013,430 | 23,771,797 | 12,750,410 | 12,750,410 | 11,021,387 |
| 547 | Instituto Tecnológico Superior de Río Grande | 33,749,315 | 484,549 | 34,233,864 | 17,695,300 | 17,695,300 | 16,538,564 |
| 548 | Instituto Tecnológico Superior de Jerez | 20,601,579 | 753,202 | 21,354,781 | 12,080,000 | 12,080,000 | 9,274,781 |
| 549 | Instituto Tecnológico Superior de Sombrerete | 24,229,118 | 1,535,373 | 25,764,491 | 15,861,261 | 15,861,261 | 9,903,230 |
| 550 | Escuela de Conservación y Restauración de Zacatecas "Refugio Réyes" | 3,822,139 | 0 | 3,822,139 | 2,504,072 | 2,504,072 | 1,318,067 |
| 551 | Colegio de Bachilleres del Estado de Zacatecas | 310,784,826 | 214,900,848 | 525,685,674 | 402,826,600 | 402,826,600 | 122,859,074 |
| 552 | Colegio de Educación Profesional Técnica de Zacatecas | 72,244,061 | 4,949,896 | 77,193,957 | 40,046,394 | 40,046,394 | 37,147,563 |
| 553 | Colegio de Estudios Científicos y Tecnológicos del Estado de Zacatecas | 170,054,751 | 183,019,714 | 353,074,465 | 281,233,687 | 281,233,687 | 71,840,778 |
| 554 | Universidad Tecnológica del Estado de Zacatecas | 39,632,267 | 33,417,464 | 73,049,731 | 51,462,308 | 51,462,308 | 21,587,423 |
| | **Total del Egreso hoja 2 de 5** | **5,176,603,889** | **985,675,418** | **6,162,279,307** | **3,282,948,945** | **3,278,170,102** | **2,879,330,362** |

**Avance de Gestión Financiera al Segundo Trimestre 2025**
**Poder Ejecutivo del Estado de Zacatecas**
**Estado Analítico del Ejercicio del Presupuesto de Egresos**
**Clasificación Administrativa**
**Del 01 de enero al 30 de junio de 2025**
**(Cifras en pesos)**

| Concepto | Egresos | | | | | Subejercicio |
|---|---|---|---|---|---|---|
| | Aprobado | Ampliaciones/ (Reducciones) | Modificado | Devengado | Pagado | |
| **Administración Pública Municipal del Estado de Zacatecas** | **6,868,660,168** | **971,760,170** | **7,840,420,338** | **3,790,039,781** | **3,542,647,834** | **4,050,380,557** |
| 801 Municipio de Apozol | 31,314,221 | 4,177,764 | 35,491,985 | 17,498,905 | 16,317,261 | 17,993,080 |
| 802 Municipio de Apulco | 27,653,566 | 4,763,161 | 32,416,727 | 16,477,973 | 15,310,520 | 15,938,754 |
| 803 Municipio de Atolinga | 18,412,638 | 2,789,443 | 21,202,081 | 10,494,441 | 9,909,920 | 10,707,640 |
| 804 Municipio de Benito Juárez | 24,314,692 | 3,060,963 | 27,375,655 | 13,371,106 | 12,422,122 | 14,004,549 |
| 805 Municipio de Calera | 163,007,637 | 35,509,467 | 198,517,104 | 105,118,989 | 99,948,140 | 93,398,115 |
| 806 Municipio de Cañitas de Felipe Pescador | 36,988,771 | 4,728,007 | 41,716,778 | 20,545,739 | 18,977,917 | 21,171,039 |
| 807 Municipio de Concepción del Oro | 60,375,237 | 7,055,368 | 67,430,605 | 33,732,502 | 31,706,054 | 33,698,103 |
| 808 Municipio de Cuauhtémoc | 49,540,213 | 7,934,542 | 57,474,755 | 27,951,317 | 26,570,218 | 29,523,438 |
| 809 Municipio de Chalchihuites | 66,730,350 | 6,786,796 | 73,517,146 | 36,482,364 | 33,331,804 | 37,034,782 |
| 810 Municipio de El Plateado de Joaquín Amaro | 15,634,782 | 2,245,564 | 17,880,346 | 8,760,703 | 8,177,589 | 9,119,643 |
| 811 Municipio de El Salvador | 19,806,946 | 2,493,895 | 22,300,841 | 10,790,109 | 9,928,896 | 11,510,732 |
| 812 Municipio de Fresnillo | 817,987,465 | 124,559,361 | 942,546,826 | 479,630,549 | 446,843,599 | 462,916,277 |
| 813 Municipio de Genaro Codina | 40,753,572 | 5,257,925 | 46,011,497 | 22,611,899 | 20,991,572 | 23,399,598 |
| 814 Municipio de General Enrique Estrada | 27,561,090 | 4,128,259 | 31,689,349 | 15,780,257 | 14,788,010 | 15,909,092 |
| 815 Municipio de General Francisco R. Murguía | 128,623,624 | 17,033,414 | 145,657,038 | 71,182,865 | 65,167,011 | 74,474,173 |
| 816 Municipio de General Pánfilo Natera | 94,619,239 | 10,858,125 | 105,477,364 | 51,585,524 | 46,871,636 | 53,891,840 |
| 817 Municipio de Guadalupe | 702,711,994 | 104,680,198 | 807,392,192 | 409,805,337 | 388,470,895 | 397,586,855 |
| 818 Municipio de Huanusco | 25,482,104 | 3,580,500 | 29,062,604 | 14,357,643 | 13,527,211 | 14,704,961 |
| 819 Municipio de Jalpa | 101,751,676 | 13,870,110 | 115,621,786 | 57,561,836 | 54,518,475 | 58,059,950 |
| 820 Municipio de Jerez | 249,441,552 | 49,115,405 | 298,556,957 | 156,031,048 | 147,835,793 | 142,525,909 |
| 821 Municipio de Jiménez del Teul | 35,696,366 | 4,374,263 | 40,070,629 | 19,331,614 | 17,697,367 | 20,739,015 |
| 822 Municipio de Juan Aldama | 78,724,614 | 10,026,434 | 88,751,048 | 43,873,721 | 40,742,770 | 44,877,327 |
| 823 Municipio de Juchipila | 59,845,323 | 10,525,444 | 70,370,767 | 35,969,924 | 34,468,205 | 34,400,843 |
| 824 Municipio de Loreto | 163,322,751 | 27,187,224 | 190,509,975 | 98,663,978 | 91,473,625 | 91,845,997 |
| 825 Municipio de Luís Moya | 47,389,925 | 7,856,185 | 55,246,110 | 28,360,159 | 26,523,325 | 26,885,951 |
| 826 Municipio de Mazapil | 178,725,581 | 33,495,842 | 212,221,423 | 107,759,782 | 102,999,267 | 104,461,641 |
| 827 Municipio de Melchor Ocampo | 23,230,308 | 2,864,702 | 26,095,010 | 12,546,942 | 11,876,842 | 13,548,068 |
| 828 Municipio de Mezquital del Oro | 19,948,599 | 3,005,591 | 22,954,190 | 11,357,101 | 10,621,191 | 11,597,089 |
| **Total del Egreso hoja 3 de 5** | **3,309,594,836** | **513,963,952** | **3,823,558,788** | **1,937,634,327** | **1,818,017,235** | **1,885,924,461** |

**Avance de Gestión Financiera al Segundo Trimestre 2025**
**Poder Ejecutivo del Estado de Zacatecas**
**Estado Analítico del Ejercicio del Presupuesto de Egresos**
**Clasificación Administrativa**
**Del 01 de enero al 30 de junio de 2025**
**(Cifras en pesos)**

| Concepto | Egresos | | | | | Subejercicio |
|---|---|---|---|---|---|---|
| | Aprobado | Ampliaciones/ (Reducciones) | Modificado | Devengado | Pagado | |
| 829 Municipio de Miguel Auza | 93,837,697 | 11,849,956 | 105,687,653 | 52,217,929 | 48,134,826 | 53,469,724 |
| 830 Municipio de Momax | 16,347,196 | 5,881,943 | 22,229,139 | 12,756,490 | 12,262,271 | 9,472,649 |
| 831 Municipio de Monte Escobedo | 52,670,154 | 9,344,175 | 62,014,329 | 31,562,968 | 29,859,239 | 30,451,361 |
| 832 Municipio de Morelos | 53,395,482 | 11,530,379 | 64,925,861 | 34,449,008 | 32,966,562 | 30,476,853 |
| 833 Municipio de Moyahua de Estrada | 26,769,140 | 4,276,053 | 31,045,193 | 15,569,286 | 14,767,538 | 15,475,907 |
| 834 Municipio de Nochistlán de Mejía | 125,809,814 | 23,181,456 | 148,991,270 | 76,878,782 | 73,024,545 | 72,112,488 |
| 835 Municipio de Noria de Ángeles | 69,637,649 | 9,118,950 | 78,756,599 | 38,993,598 | 35,547,505 | 39,763,001 |
| 836 Municipio de Ojocaliente | 160,863,921 | 17,190,691 | 178,054,612 | 86,850,808 | 79,774,566 | 91,203,804 |
| 837 Municipio de Pánuco | 66,081,070 | 10,453,625 | 76,534,695 | 38,989,745 | 36,134,382 | 37,544,950 |
| 838 Municipio de Pinos | 285,896,364 | 37,087,793 | 322,984,157 | 160,249,867 | 146,183,233 | 162,734,290 |
| 839 Municipio de Río Grande | 224,527,192 | 27,256,587 | 251,783,779 | 124,551,527 | 115,789,019 | 127,232,252 |
| 840 Municipio de Saín Alto | 99,796,862 | 13,113,320 | 112,910,182 | 55,726,979 | 50,811,065 | 57,183,203 |
| 841 Municipio de Santa María de la Paz | 18,478,687 | 2,621,472 | 21,100,159 | 10,400,391 | 9,748,368 | 10,699,768 |
| 842 Municipio de Sombrerete | 239,650,366 | 46,754,776 | 286,405,142 | 150,083,135 | 137,899,186 | 136,322,007 |
| 843 Municipio de Susticacán | 12,782,501 | 1,984,327 | 14,766,828 | 7,322,500 | 6,850,531 | 7,444,328 |
| 844 Municipio de Tabasco | 66,363,373 | 9,278,121 | 75,641,494 | 37,816,604 | 35,101,662 | 37,824,890 |
| 845 Municipio de Tepechitlán | 42,164,104 | 6,784,414 | 48,948,518 | 24,701,171 | 23,186,203 | 24,247,347 |
| 846 Municipio de Tepetongo | 38,475,880 | 6,171,184 | 44,647,064 | 22,427,639 | 21,070,344 | 22,219,425 |
| 847 Municipio de Teúl de González Ortega | 28,139,840 | 3,759,280 | 31,899,120 | 15,640,531 | 14,833,981 | 16,258,589 |
| 848 Municipio de Tlaltenango de Sánchez Román | 116,503,892 | 15,397,935 | 131,901,827 | 65,296,032 | 60,849,268 | 66,605,795 |
| 849 Municipio de Trancoso | 66,854,471 | 7,165,096 | 74,019,567 | 36,305,320 | 33,186,088 | 37,714,247 |
| 850 Municipio de Trinidad García de la Cadena | 17,964,559 | 2,628,107 | 20,592,666 | 10,240,782 | 9,712,819 | 10,351,884 |
| 851 Municipio de Valparaíso | 196,005,089 | 33,146,414 | 229,151,503 | 115,840,939 | 107,945,771 | 113,310,564 |
| 852 Municipio de Vetagrande | 41,221,625 | 5,930,332 | 47,151,957 | 23,653,837 | 21,975,503 | 23,498,120 |
| 853 Municipio de Villa de Cos | 165,734,038 | 26,312,960 | 192,046,998 | 96,942,848 | 89,938,609 | 95,104,150 |
| 854 Municipio de Villa García | 68,930,257 | 13,803,815 | 82,734,072 | 43,635,447 | 40,739,883 | 39,098,625 |
| 855 Municipio de Villa González Ortega | 54,232,926 | 6,835,117 | 61,068,043 | 30,160,905 | 27,681,184 | 30,907,138 |
| 856 Municipio de Villa Hidalgo | 78,945,301 | 9,654,345 | 88,599,646 | 43,644,849 | 39,739,977 | 44,954,797 |
| 857 Municipio de Villanueva | 126,610,038 | 13,731,945 | 140,341,983 | 68,149,912 | 63,149,596 | 72,192,071 |
| 858 Municipio de Zacatecas | 551,183,039 | 83,471,806 | 634,654,845 | 321,345,625 | 305,766,875 | 313,309,220 |
| 899 Por Asignar | 353192805 | (17,920,156) | 335,272,649 | 0 | 0 | 335,272,649 |
| **Total del Egreso hoja 4 de 5** | **3,559,065,332** | **457,796,218** | **4,016,861,550** | **1,852,405,454** | **1,724,630,599** | **2,164,456,096** |

Clasificación Administrativa

**Avance de Gestión Financiera al Segundo Trimestre 2025**
**Poder Ejecutivo del Estado de Zacatecas**
**Estado Analítico del Ejercicio del Presupuesto de Egresos**
**Clasificación Administrativa**
**Del 01 de enero al 30 de junio de 2025**
**(Cifras en pesos)**

| | Concepto | Egresos | | | | | Subejercicio |
|---|---|---|---|---|---|---|---|
| | | Aprobado | Ampliaciones/ (Reducciones) | Modificado | Devengado | Pagado | |
| | **Poderes y Órganos Autónomos del Estado de Zacatecas** | | | | | | |
| | **Poder Legislativo del Estado de Zacatecas** | **497,115,151** | **56,095,610** | **553,210,761** | **272,808,070** | **272,808,070** | **280,402,691** |
| 201 | Poder Legislativo del Estado de Zacatecas | 346,028,624 | 26,230,676 | 372,259,300 | 175,521,265 | 175,521,265 | 196,738,035 |
| 202 | Auditoría Superior del Estado | 151,086,527 | 29,864,934 | 180,951,461 | 97,286,805 | 97,286,805 | 83,664,656 |
| | **Poder Judicial del Estado de Zacatecas** | **674,222,939** | **29,675,149** | **703,898,088** | **325,970,807** | **325,970,807** | **377,927,281** |
| 301 | Poder Judicial del Estado de Zacatecas | 674,222,939 | 29,675,149 | 703,898,088 | 325,970,807 | 325,970,807 | 377,927,281 |
| | **Órganos Autónomos** | **3,720,744,170** | **871,390,191** | **4,592,134,361** | **2,558,458,382** | **2,558,458,382** | **2,033,675,979** |
| 401 | Comisión Estatal de Derechos Humanos | 39,262,515 | 5,612,133 | 44,874,648 | 25,243,389 | 25,243,389 | 19,631,259 |
| 402 | Instituto Zacatecano de Transparencia, Acesso a la Información y Protección de Datos Personales | 23,217,632 | 11,608,820 | 34,826,452 | 23,217,632 | 23,217,632 | 11,608,820 |
| 403 | Instituto Electoral del Estado de Zacatecas | 125,941,193 | 124,697,352 | 250,638,545 | 168,281,031 | 168,281,031 | 82,357,514 |
| 404 | Universidad Autónoma de Zacatecas | 2,595,572,392 | 636,481,924 | 3,232,054,316 | 1,787,624,668 | 1,787,624,668 | 1,444,429,648 |
| 405 | Tribunal de Justicia Electoral del Estado de Zacatecas | 46,112,324 | 1,677,319 | 47,789,643 | 20,485,448 | 20,485,448 | 27,304,196 |
| 406 | Fiscalia de Justicia del Estado | 828,117,984 | 75,971,353 | 904,089,337 | 489,483,360 | 489,483,360 | 414,605,977 |
| 407 | Tribunal de Justicia Administrativa del Estado de Zacatecas | 29,336,138 | 573,400 | 29,909,538 | 13,989,206 | 13,989,206 | 15,920,332 |
| 408 | Instituto Regional del Patrimonio Mundial | 6,530,947 | 1,803,472 | 8,334,419 | 3,933,742 | 3,933,742 | 4,400,677 |
| 409 | Tribunal de Justicia Laboral Burocrática | 26,653,045 | 12,964,418 | 39,617,463 | 26,199,907 | 26,199,907 | 13,417,556 |
| | **Total del Egreso hoja 5 de 5** | **4,892,082,260** | **957,160,950** | **5,849,243,210** | **3,157,237,259** | **3,157,237,259** | **2,692,005,951** |
| | **Total del Egreso Clasificación Administrativa** | **40,122,468,266** | **3,210,807,865** | **43,333,276,131** | **18,859,642,505** | **18,435,355,468** | **24,473,633,626** |

Zacatecas
GOBIERNO DEL ESTADO
2021-2027

**Avance de Gestión Financiera al Segundo Trimestre 2025**
**Poder Ejecutivo del Estado de Zacatecas**
**Estado Analítico del Ejercicio del Presupuesto de Egresos**
**Clasificación Administrativa**
**Del 01 de enero al 30 de junio de 2025**
**(Cifras en pesos)**

| Concepto | Egresos | | | | | Subejercicio |
|---|---|---|---|---|---|---|
| | Aprobado | Ampliaciones/ (Reducciones) | Modificado | Devengado | Pagado | |
| Poder Ejecutivo | 35,230,386,006 | 2,253,646,915 | 37,484,032,921 | 15,702,405,246 | 15,278,118,209 | 21,781,627,675 |
| Poder Legislativo | 497,115,151 | 56,095,610 | 553,210,761 | 272,808,070 | 272,808,070 | 280,402,691 |
| Poder Judicial | 674,222,939 | 29,675,149 | 703,898,088 | 325,970,807 | 325,970,807 | 377,927,281 |
| Órganos Autónomos | 3,720,744,170 | 871,390,191 | 4,592,134,361 | 2,558,458,382 | 2,558,458,382 | 2,033,675,979 |
| Total del Egreso | 40,122,468,266 | 3,210,807,865 | 43,333,276,131 | 18,859,642,505 | 18,435,355,468 | 24,473,633,626 |

**Avance de Gestión Financiera al Segundo Trimestre 2025**
**Sector Paraestatal del Poder Ejecutivo del Estado de Zacatecas**
**Estado Analítico del Ejercicio del Presupuesto de Egresos**
**Clasificación Administrativa**
**Del 01 de enero al 30 de junio de 2025**
**(Cifras en pesos)**

| Concepto | Egresos | | | | | Subejercicio |
|---|---|---|---|---|---|---|
| | Aprobado | Ampliaciones/ (Reducciones) | Modificado | Devengado | Pagado | |
| Entidades Paraestatales y Fideicomisos No Empresariales y No Financieros | 5,176,603,889 | 985,675,418 | 6,162,279,307 | 3,282,948,945 | 3,278,170,102 | 2,879,330,362 |
| Instituciones Públicas de la Seguridad Social | 0 | 0 | 0 | 0 | 0 | 0 |
| Entidades Paraestatales Empresariales No Financieras con Participación Estatal Mayoritaria | 0 | 0 | 0 | 0 | 0 | 0 |
| Fideicomisos Empresariales No Financieros con Participación Estatal Mayoritaria | 0 | 0 | 0 | 0 | 0 | 0 |
| Entidades Paraestatales Empresariales Financieras Monetarias con Participación Estatal Mayoritaria | 0 | 0 | 0 | 0 | 0 | 0 |
| Entidades Paraestatales Empresariales Financieras No Monetarias con Participación Estatal Mayoritaria | 0 | 0 | 0 | 0 | 0 | 0 |
| Fideicomisos Financieros Públicos con Participación Estatal Mayoritaria | 0 | 0 | 0 | 0 | 0 | 0 |
| Entidades Paramunicipales (en sus diferentes clasificaciones) | 0 | 0 | 0 | 0 | 0 | 0 |
| **Total del Egreso** | **5,176,603,889** | **985,675,418** | **6,162,279,307** | **3,282,948,945** | **3,278,170,102** | **2,879,330,362** |

**Avance de Gestión Financiera al Segundo Trimestre 2025**
**Poder Ejecutivo Del Estado de Zacatecas**
**Estado Analítico del Ejercicio del Presupuesto de Egresos**
**Clasificación Económica (por Tipo de Gasto)**
**Del 01 de enero al 30 de junio de 2025**
**(Cifras en pesos)**

| Concepto | Egresos | | | | | Subejercicio |
|---|---|---|---|---|---|---|
| | Aprobado | Ampliaciones/ (Reducciones) | Modificado | Devengado | Pagado | |
| **Gasto Corriente** | 33,202,025,509 | 2,636,170,875 | 35,838,196,384 | 16,490,464,527 | 16,070,525,684 | 19,347,731,857 |
| **Gasto de Capital** | 2,653,466,642 | (30,681,216) | 2,622,785,426 | 69,239,881 | 64,891,687 | 2,553,545,545 |
| **Amortización de la Deuda y Disminución de Pasivos** | 439,213,384 | (86,298,851) | 352,914,533 | 119,988,870 | 119,988,870 | 232,925,663 |
| **Pensiones y Jubilaciones** | 0 | 2,165,184 | 2,165,184 | 2,165,182 | 2,165,182 | 2 |
| **Participaciones** | 3,827,762,731 | 689,451,873 | 4,517,214,604 | 2,177,784,045 | 2,177,784,045 | 2,339,430,559 |
| **Total del Egreso** | **40,122,468,266** | **3,210,807,865** | **43,333,276,131** | **18,859,642,505** | **18,435,355,468** | **24,473,633,626** |

Zacatecas
GOBIERNO DEL ESTADO
2021-2027

**Avance de Gestión Financiera al Segundo Trimestre 2025**
**Poder Ejecutivo del Estado de Zacatecas**
**Estado Analítico del Ejercicio del Presupuesto de Egresos**
**Clasificación por Objeto del Gasto ( Capítulo )**
**Del 01 de enero al 30 de junio de 2025**
**(Cifras en pesos)**

| Concepto | Egresos | | | | | Subejercicio |
|---|---|---|---|---|---|---|
| | Aprobado | Ampliaciones/ (Reducciones) | Modificado | Devengado | Pagado | |
| Servicios Personales | 16,333,979,955 | 197,695,481 | 16,531,675,436 | 7,182,863,338 | 7,106,580,930 | 9,348,812,098 |
| Materiales y Suministros | 537,781,233 | 316,882,404 | 854,663,637 | 201,304,712 | 172,963,480 | 653,358,925 |
| Servicios Generales | 950,241,642 | 87,770,819 | 1,038,012,461 | 400,922,200 | 363,991,410 | 637,090,260 |
| Transferencias, Asignaciones, Subsidios y Otras Ayudas | 11,498,699,480 | 1,798,301,062 | 13,297,000,542 | 6,757,072,409 | 6,724,802,133 | 6,539,928,133 |
| Bienes Muebles, Inmuebles e Intangibles | 201,934,789 | 85,969,759 | 287,904,548 | 10,443,722 | 10,355,008 | 277,460,825 |
| Inversión Pública | 1,213,531,853 | 34,141,966 | 1,247,673,819 | 46,812,636 | 44,830,966 | 1,200,861,184 |
| Inversiones Financieras y Otras Provisiones | 1,238,000,000 | (200,641,087) | 1,037,358,913 | 9,273,911 | 8,273,911 | 1,028,085,002 |
| Participaciones y Aportaciones | 6,868,660,168 | 971,889,894 | 7,840,550,062 | 3,790,170,561 | 3,542,778,614 | 4,050,379,501 |
| Deuda Pública | 1,279,639,146 | (81,202,432) | 1,198,436,714 | 460,779,016 | 460,779,016 | 737,657,698 |
| Total del Egreso | 40,122,468,266 | 3,210,807,865 | 43,333,276,131 | 18,859,642,505 | 18,435,355,468 | 24,473,633,626 |

**Avance de Gestión Financiera al Segundo Trimestre 2025**
**Poder Ejecutivo del Estado de Zacatecas**
**Estado Analítico del Ejercicio del Presupuesto de Egresos**
**Clasificación por Objeto del Gasto (Capítulo y Concepto)**
**Del 01 de enero al 30 de junio de 2025**
**(Cifras en pesos)**

| Concepto | Egresos | | | | | Subejercicio |
|---|---|---|---|---|---|---|
| | Aprobado | Ampliaciones/ (Reducciones) | Modificado | Devengado | Pagado | |
| **Servicios Personales** | **16,333,979,955** | **197,695,481** | **16,531,675,436** | **7,182,863,338** | **7,106,580,930** | **9,348,812,098** |
| Remuneraciones al Personal de Carácter Permanente | 6,095,186,287 | 291,294,410 | 6,386,480,697 | 3,012,299,942 | 2,996,247,272 | 3,374,180,756 |
| Remuneraciones al Personal de Carácter Transitorio | 48,145,355 | 25,776,890 | 73,922,245 | 26,424,129 | 26,340,287 | 47,498,116 |
| Remuneraciones Adicionales y Especiales | 3,315,735,093 | (36,160,798) | 3,279,574,295 | 1,241,871,831 | 1,241,710,378 | 2,037,702,464 |
| Seguridad Social | 3,348,784,631 | (111,586,457) | 3,237,198,174 | 1,262,547,699 | 1,202,705,322 | 1,974,650,475 |
| Otras Prestaciones Sociales y Económicas | 2,724,442,736 | 36,604,978 | 2,761,047,714 | 1,265,761,360 | 1,265,619,294 | 1,495,286,354 |
| Previsiones | 0 | 0 | 0 | 0 | 0 | 0 |
| Pago de Estímulos a Servidores Públicos | 801,685,853 | (8,233,542) | 793,452,311 | 373,958,377 | 373,958,377 | 419,493,934 |
| **Materiales y Suministros** | **537,781,233** | **316,882,404** | **854,663,637** | **201,304,712** | **172,963,480** | **653,358,925** |
| Materiales de Administración, Emisión de Documentos y Artículos Oficiales | 252,849,835 | 166,196,082 | 419,045,917 | 94,188,829 | 81,558,204 | 324,857,088 |
| Alimentos y Utensilios | 27,473,210 | 36,756,418 | 64,229,628 | 18,770,456 | 13,135,597 | 45,459,172 |
| Materias Primas y Materiales de Producción y Comercialización | 384,242 | 575,562 | 959,804 | 536,296 | 9,085 | 423,507 |
| Materiales y Artículos de Construcción y de Reparación | 50,752,624 | 10,472,459 | 61,225,083 | 6,652,529 | 4,089,532 | 54,572,554 |
| Productos Químicos, Farmacéuticos y de Laboratorio | 4,113,918 | 9,622,174 | 13,736,092 | 2,256,560 | 1,707,754 | 11,479,532 |
| Combustibles, Lubricantes y Aditivos | 152,990,795 | 27,005,215 | 179,996,010 | 65,303,353 | 63,871,421 | 114,692,656 |
| Vestuario, Blancos, Prendas de Protección y Artículos Deportivos | 17,276,772 | 52,437,127 | 69,713,899 | 3,962,788 | 2,123,222 | 65,751,111 |
| Materiales y Suministros Para Seguridad | 2,618,700 | 6,334,212 | 8,952,912 | 26,800 | 26,800 | 8,926,112 |
| Herramientas, Refacciones y Accesorios Menores | 29,321,137 | 7,483,155 | 36,804,292 | 9,607,100 | 6,441,864 | 27,197,191 |
| **Servicios Generales** | **950,241,642** | **87,770,819** | **1,038,012,461** | **400,922,200** | **363,991,410** | **637,090,260** |
| Servicios Básicos | 176,327,218 | 17,171,868 | 193,499,086 | 69,586,246 | 68,177,676 | 123,912,840 |
| Servicios de Arrendamiento | 62,611,066 | (9,477,752) | 53,133,314 | 15,842,161 | 11,600,840 | 37,291,153 |
| Servicios Profesionales, Científicos, Técnicos y Otros Servicios | 233,379,734 | 6,467,263 | 239,846,997 | 72,115,585 | 65,162,852 | 167,731,412 |
| Servicios Financieros, Bancarios y Comerciales | 82,768,286 | 14,522,067 | 97,290,353 | 48,491,653 | 46,946,738 | 48,798,700 |
| Servicios de Instalación, Reparación, Mantenimiento y Conservación | 67,887,406 | 26,815,412 | 94,702,818 | 16,937,287 | 10,848,209 | 77,765,531 |
| Servicios de Comunicación Social y Publicidad. | 83,803,793 | 3,885,985 | 87,689,778 | 15,373,409 | 12,921,694 | 72,316,369 |
| Servicios de Traslado y Viáticos | 54,589,167 | 2,758,219 | 57,347,386 | 38,313,654 | 33,099,948 | 19,033,732 |
| Servicios Oficiales | 37,230,675 | (1,740,243) | 35,490,432 | 10,171,408 | 7,505,360 | 25,319,024 |
| Otros Servicios Generales | 151,644,297 | 27,367,999 | 179,012,296 | 114,090,798 | 107,728,094 | 64,921,498 |
| **Total del Egreso hoja 1 de 3** | **17,822,002,830** | **602,348,703** | **18,424,351,533** | **7,785,090,251** | **7,643,535,819** | **10,639,261,283** |

**Avance de Gestión Financiera al Segundo Trimestre 2025**
**Poder Ejecutivo del Estado de Zacatecas**
**Estado Analítico del Ejercicio del Presupuesto de Egresos**
**Clasificación por Objeto del Gasto (Capítulo y Concepto)**
**Del 01 de enero al 30 de junio de 2025**
**(Cifras en pesos)**

| Concepto | Egresos | | | | | Subejercicio |
|---|---|---|---|---|---|---|
| | Aprobado | Ampliaciones/ (Reducciones) | Modificado | Devengado | Pagado | |
| **Transferencias, Asignaciones, Subsidios y Otras Ayudas** | **11,498,699,480** | **1,798,301,062** | **13,297,000,542** | **6,757,072,409** | **6,724,802,133** | **6,539,928,133** |
| Transferencias Internas y Asignaciones al Sector Público | 10,366,685,539 | 1,759,542,806 | 12,126,228,345 | 6,431,292,513 | 6,426,513,670 | 5,694,935,832 |
| Transferencias al Resto del Sector Público | 1,000,000 | 63,710,934 | 64,710,934 | 63,088,026 | 63,062,989 | 1,622,908 |
| Subsidios y Subvenciones | 529,588,158 | (30,670,678) | 498,917,480 | 59,926,669 | 48,945,291 | 438,990,812 |
| Ayudas Sociales | 599,825,783 | (141,563,184) | 458,262,599 | 57,247,219 | 40,762,201 | 401,015,380 |
| Pensiones y Jubilaciones | 0 | 2,165,184 | 2,165,184 | 2,165,182 | 2,165,182 | 2 |
| Transferencias a Fideicomisos, Mandatos y Contratos Análogos | 0 | 142,912,000 | 142,912,000 | 142,912,000 | 142,912,000 | 0 |
| Transferencias a la Seguridad Social | 0 | 0 | 0 | 0 | 0 | 0 |
| Donativos | 1,600,000 | 2,204,000 | 3,804,000 | 440,800 | 440,800 | 3,363,200 |
| Transferencias al Exterior | 0 | 0 | 0 | 0 | 0 | 0 |
| **Bienes Muebles, Inmuebles e Intangibles** | **201,934,789** | **85,969,759** | **287,904,548** | **10,443,722** | **10,355,008** | **277,460,825** |
| Mobiliario y Equipo de Administración | 69,401,590 | (16,196,215) | 53,205,375 | 239,486 | 198,903 | 52,965,888 |
| Mobiliario y Equipo Educacional y Recreativo | 0 | 2,921,868 | 2,921,868 | 0 | 0 | 2,921,868 |
| Equipo e Instrumental Médico y de Laboratorio | 0 | 119,300 | 119,300 | 0 | 0 | 119,300 |
| Vehículos y Equipo de Transporte | 730,000 | 62,682,628 | 63,412,628 | 0 | 0 | 63,412,628 |
| Equipo de Defensa y Seguridad | 0 | 9,786,219 | 9,786,219 | 0 | 0 | 9,786,219 |
| Maquinaria, Otros Equipos y Herramientas | 550,000 | 9,802,727 | 10,352,727 | 156,105 | 156,105 | 10,196,622 |
| Activos Biológicos | 0 | 0 | 0 | 0 | 0 | 0 |
| Bienes Inmuebles | 0 | 10,000,000 | 10,000,000 | 10,000,000 | 10,000,000 | 0 |
| Activos Intangibles | 131,253,199 | 6,853,232 | 138,106,431 | 48,131 | 0 | 138,058,300 |
| **Inversión Pública** | **1,213,531,853** | **34,141,966** | **1,247,673,819** | **46,812,636** | **44,830,966** | **1,200,861,184** |
| Obra Pública en Bienes de Dominio Público | 1,047,038,518 | 16,931,056 | 1,063,969,574 | 46,812,636 | 44,830,966 | 1,017,156,938 |
| Obra Pública en Bienes Propios | 166,493,335 | 17,210,910 | 183,704,245 | 0 | 0 | 183,704,245 |
| Proyectos Productivos y Acciones de Fomento | 0 | 0 | 0 | 0 | 0 | 0 |
| **Total del Egreso hoja 2 de 3** | **12,914,166,122** | **1,918,412,787** | **14,832,578,909** | **6,814,328,767** | **6,779,988,108** | **8,018,250,142** |

**Avance de Gestión Financiera al Segundo Trimestre 2025**
**Poder Ejecutivo del Estado de Zacatecas**
**Estado Analítico del Ejercicio del Presupuesto de Egresos**
**Clasificación por Objeto del Gasto (Capítulo y Concepto)**
**Del 01 de enero al 30 de junio de 2025**
**(Cifras en pesos)**

| Concepto | Egresos | | | | | Subejercicio |
|---|---|---|---|---|---|---|
| | Aprobado | Ampliaciones/ (Reducciones) | Modificado | Devengado | Pagado | |
| **Inversiones Financieras y Otras Provisiones** | **1,238,000,000** | **(200,641,087)** | **1,037,358,913** | **9,273,911** | **8,273,911** | **1,028,085,002** |
| Inversiones Para el Fomento de Actividades Productivas | 0 | 0 | 0 | 0 | 0 | 0 |
| Acciones y Participaciones de Capital | 0 | 0 | 0 | 0 | 0 | 0 |
| Compra de Títulos y Valores | 0 | 0 | 0 | 0 | 0 | 0 |
| Concesión de Préstamos | 0 | 0 | 0 | 0 | 0 | 0 |
| Inversiones en Fideicomisos, Mandatos y Contratos Análogos | 78,000,000 | 34,826,819 | 112,826,819 | 9,273,911 | 8,273,911 | 103,552,908 |
| Otras Inversiones Financieras | 0 | 0 | 0 | 0 | 0 | 0 |
| Provisiones para Contingencias y Otras Erogaciones Especiales | 1,160,000,000 | (235,467,906) | 924,532,094 | 0 | 0 | 924,532,094 |
| **Participaciones y Aportaciones** | **6,868,660,168** | **971,889,894** | **7,840,550,062** | **3,790,170,561** | **3,542,778,614** | **4,050,379,501** |
| Participaciones | 3,827,762,731 | 689,451,873 | 4,517,214,604 | 2,177,784,045 | 2,177,784,045 | 2,339,430,559 |
| Aportaciones | 2,865,897,437 | 161,155,680 | 3,027,053,117 | 1,481,256,236 | 1,236,371,980 | 1,545,796,881 |
| Convenios | 175,000,000 | 121,282,341 | 296,282,341 | 131,130,280 | 128,622,589 | 165,152,061 |
| **Deuda Pública** | **1,279,639,146** | **(81,202,432)** | **1,198,436,714** | **460,779,016** | **460,779,016** | **737,657,698** |
| Amortización de la Deuda Pública | 189,213,384 | 0 | 189,213,384 | 90,942,641 | 90,942,641 | 98,270,743 |
| Intereses de la Deuda Pública | 839,783,730 | 5,096,419 | 844,880,149 | 340,790,145 | 340,790,145 | 504,090,004 |
| Comisiones de la Deuda Pública | 0 | 0 | 0 | 0 | 0 | 0 |
| Gastos de la Deuda Pública | 642,032 | 0 | 642,032 | 0 | 0 | 642,032 |
| Costo por Coberturas | 0 | 0 | 0 | 0 | 0 | 0 |
| Apoyos Financieros | 0 | 0 | 0 | 0 | 0 | 0 |
| Adeudos de Ejercicios Fiscales Anteriores (Adefas) | 250,000,000 | (86,298,851) | 163,701,149 | 29,046,229 | 29,046,229 | 134,654,920 |
| **Total del Egreso hoja 3 de 3** | **9,386,299,314** | **690,046,375** | **10,076,345,689** | **4,260,223,488** | **4,011,831,541** | **5,816,122,201** |
| **Total del Egreso Clasificación por Objeto del Gasto** | **40,122,468,266** | **3,210,807,865** | **43,333,276,131** | **18,859,642,505** | **18,435,355,468** | **24,473,633,626** |

**Avance de Gestión Financiera al Segundo Trimestre 2025**
**Poder Ejecutivo del Estado de Zacatecas**
**Estado Analítico del Ejercicio del Presupuesto de Egresos**
**Clasificación Funcional (Finalidad y Función)**
**Del 01 de enero al 30 de junio de 2025**
**(Cifras en pesos)**

| Concepto | Egresos | | | | | Subejercicio |
|---|---|---|---|---|---|---|
| | Aprobado | Ampliaciones/ (Reducciones) | Modificado | Devengado | Pagado | |
| **1. Gobierno** | **7,464,642,607** | **46,729,264** | **7,511,371,871** | **2,852,823,800** | **2,824,127,354** | **4,658,548,072** |
| 1.1. Legislación | 557,014,956 | 55,463,683 | 612,478,639 | 296,578,446 | 295,578,764 | 315,900,194 |
| 1.2. Justicia | 1,777,398,696 | 147,398,573 | 1,924,797,269 | 960,049,986 | 958,832,215 | 964,747,283 |
| 1.3. Coordinación de la Política de Gobierno | 940,684,912 | 44,584,039 | 985,268,951 | 401,824,584 | 394,472,843 | 583,444,367 |
| 1.4. Relaciones Exteriores | 0 | 0 | 0 | 0 | 0 | 0 |
| 1.5. Asuntos Financieros y Hacendarios | 1,863,286,149 | (162,881,090) | 1,700,405,059 | 317,387,794 | 312,078,930 | 1,383,017,266 |
| 1.6. Seguridad Nacional | 0 | 0 | 0 | 0 | 0 | 0 |
| 1.7 Asuntos de Orden Publico y de Seguridad Interior | 2,220,788,154 | (43,685,891) | 2,177,102,263 | 824,066,531 | 810,569,339 | 1,353,035,732 |
| 1.8 Otros Servicios Generales | 105,469,740 | 5,849,949 | 111,319,689 | 52,916,460 | 52,595,262 | 58,403,230 |
| **2. Desarrollo Social** | **22,793,159,296** | **2,211,021,029** | **25,004,180,325** | **11,397,619,587** | **11,268,937,901** | **13,606,560,737** |
| 2.1 Protección Ambiental | 43,012,496 | (1,630,847) | 41,381,649 | 13,030,189 | 12,980,027 | 28,351,460 |
| 2.2 Vivienda y Servicios a la Comunidad | 926,494,569 | (5,290,367) | 921,204,202 | 147,039,617 | 143,970,548 | 774,164,585 |
| 2.3 Salud | 2,709,472,342 | 393,034,380 | 3,102,506,722 | 1,508,626,591 | 1,507,761,590 | 1,593,880,132 |
| 2.4 Recreación, Cultura y Otras Manifestaciones Sociales | 415,179,970 | (7,231,484) | 407,948,486 | 203,168,659 | 200,672,585 | 204,779,827 |
| 2.5 Educación | 17,469,340,188 | 1,784,562,424 | 19,253,902,612 | 9,021,884,079 | 8,904,883,410 | 10,232,018,533 |
| 2.6 Proteccion Social | 859,614,255 | 49,516,897 | 909,131,152 | 444,603,008 | 441,886,726 | 464,528,144 |
| 2.7 Otros Asuntos Sociales | 370,045,476 | (1,939,975) | 368,105,501 | 59,267,444 | 56,783,015 | 308,838,057 |
| **3. Desarrollo Económico** | **1,716,367,049** | **62,499,835** | **1,778,866,884** | **358,380,322** | **338,863,363** | **1,420,486,562** |
| 3.1. Asuntos Económicos, Comerciales y Laborales en General | 162,841,342 | (5,595,003) | 157,246,339 | 53,966,632 | 52,665,212 | 103,279,706 |
| 3.2. Agropecuaria, Silvicultura, Pesca y Caza | 509,199,187 | (7,111,903) | 502,087,284 | 107,696,597 | 97,403,894 | 394,390,687 |
| 3.3. Combustibles y Energía | 0 | 0 | 0 | 0 | 0 | 0 |
| 3.4. Minería, Manufacturas y Construcción | 0 | 0 | 0 | 0 | 0 | 0 |
| 3.5. Transporte | 12,799,728 | 2,837,219 | 15,636,947 | 8,855,161 | 8,653,421 | 6,781,786 |
| 3.6 Comunicaciones | 898,926,051 | 81,869,810 | 980,795,861 | 137,908,084 | 135,427,547 | 842,887,777 |
| 3.7 Turismo | 88,261,579 | (6,567,088) | 81,694,491 | 33,195,525 | 27,954,968 | 48,498,966 |
| 3.8. Ciencia, Tecnología e Innovación | 44,339,162 | (2,933,200) | 41,405,962 | 16,758,323 | 16,758,323 | 24,647,639 |
| 3.9 Otras Industrias y Otros Asuntos Ecónomicos | 0 | 0 | 0 | 0 | 0 | 0 |
| **4. Otras no Clasificadas en Funciones Anteriores** | **8,148,299,314** | **890,557,738** | **9,038,857,052** | **4,250,818,797** | **4,003,426,850** | **4,788,038,255** |
| 4.1. Transacciones de la Deuda Publica / Costo Financiero de la Deuda | 1,029,639,146 | 5,096,419 | 1,034,735,565 | 431,732,787 | 431,732,787 | 603,002,778 |
| 4.2 Transferencias, Participaciones y Aportaciones entre Diferentes Niveles y Ordenes de Gobierno | 6,868,660,168 | 971,760,170 | 7,840,420,338 | 3,790,039,781 | 3,542,647,834 | 4,050,380,557 |
| 4.3. Saneamiento del Sistema Financiero | 0 | 0 | 0 | 0 | 0 | 0 |
| 4.4. Adeudos de Ejercicios Fiscales Anteriores | 250,000,000 | (86,298,851) | 163,701,149 | 29,046,229 | 29,046,229 | 134,654,920 |
| **Total del Egreso Clasificación Funcional** | **40,122,468,266** | **3,210,807,865** | **43,333,276,131** | **18,859,642,505** | **18,435,355,468** | **24,473,633,626** |

Zacatecas
GOBIERNO DEL ESTADO
2021-2027

## Avance de Gestión Financiera al Segundo Trimestre 2025

## Poder Ejecutivo del Estado de Zacatecas

## Endeudamiento Neto

## Del 01 de enero al 30 de junio de 2025

## (Cifras en pesos)

| Identificación de Crédito o Instrumento | Contratación / Colocación | Amortización | Endeudamiento Neto |
|---|---|---|---|
| **Créditos Bancarios** | | | |
| BANOBRAS (PROFISE) | 0 | 0 | 0 |
| BANORTE REFINANCIAMIENTO 2017 | 0 | 50,849,462 | (50,849,462) |
| BANOBRAS REFINANCIAMIENTO 17 | 0 | 34,685,072 | (34,685,072) |
| BANOBRAS REFINANCIAMIENTO 17 "B" | 0 | 5,408,108 | (5,408,108) |
| **Total Créditos Bancarios **** | **0** | **90,942,641** | **(90,942,641)** |
| **Otros Instrumentos de Deuda** | | | |
| | 0 | 0 | 0 |
| **Total Otros Instrumentos de Deuda** | **0** | **0** | **0** |
| | | | |
| **TOTAL (sin cargo presupuestal)** | **0** | **0** | **0** |
| **TOTAL **(con cargo presupuestal)** | **0** | **90,942,641** | **(90,942,641)** |
| **TOTAL** | **0** | **90,942,641** | **(90,942,641)** |

Presupuestaria / Endeudamiento Neto

# Avance de Gestión Financiera al Segundo Trimestre 2025

## Ente: Poder Ejecutivo del Estado de Zacatecas

### Intereses de la Deuda

### Del 01 de enero al 30 de junio de 2025

### (Cifras en pesos)

| Identificación de Crédito o Instrumento | Devengado | Pagado |
|---|---|---|
| **Créditos Bancarios** | | |
| BANOBRAS (Profise) | 8,202,795 | 8,202,795 |
| BANORTE REFINANCIAMIENTO 2017 | 183,561,624 | 183,561,624 |
| BANOBRAS REFINANCIAMIENTO 17 | 127,128,434 | 127,128,434 |
| BANOBRAS REFINANCIAMIENTO 17 "B" | 21,897,293 | 21,897,293 |
| **Total de Intereses de Créditos Bancarios** | **340,790,145** | **340,790,145** |
| **Otros Instrumentos de Deuda** | | |
| SCOTIABANK INVERLAT (FACTORAJE FINANCIERO) | 0 | 0 |
| **Total de Intereses de Otros Instrumentos de Deuda** | **0** | **0** |
| **TOTAL** | **340,790,145** | **340,790,145** |

**Avance de Gestión Financiera al Segundo Trimestre 2025**
**Poder Ejecutivo del Estado de Zacatecas**
**Estado Analítico del Ejercicio del Presupuesto de Egresos**
**Clasificación por Fuente de Financiamiento**
**Del 01 de enero al 30 de junio de 2025**
**(Cifras en pesos)**

| Concepto | Egresos | | | | | Subejercicio |
|---|---|---|---|---|---|---|
| | Aprobado | Ampliaciones/ (Reducciones) | Modificado | Devengado | Pagado | |
| 1 No Etiquetado | | | | | | |
| 11 Recursos Fiscales | 4,311,670,764 | 368,017,386 | 4,679,688,150 | 1,651,825,912 | 1,602,630,047 | 3,027,862,239 |
| 12 Financiamientos Internos | 0 | 0 | 0 | 0 | 0 | 0 |
| 13 Financiamientos Externos | 0 | 0 | 0 | 0 | 0 | 0 |
| 14 Ingresos propios | 0 | 0 | 0 | 0 | 0 | 0 |
| 15 Recursos Federales | 14,459,611,950 | 1,239,911,982 | 15,699,523,932 | 6,805,107,127 | 6,778,762,365 | 8,894,416,806 |
| 16 Recursos Estatales | 0 | 0 | 0 | 0 | 0 | 0 |
| 17 Otros recursos | 12,275,489 | 126,922,023 | 139,197,512 | 105,302,074 | 104,664,009 | 33,895,437 |
| 2 Etiquetado | | | | | | |
| 25 Recursos Federales | 21,338,910,063 | 1,475,956,474 | 22,814,866,537 | 10,297,407,393 | 9,949,299,047 | 12,517,459,144 |
| 26 Recursos Estatales | 0 | 0 | 0 | 0 | 0 | 0 |
| 27 Otros Recursos de Transferencias Federales Etiquetadas | 0 | 0 | 0 | 0 | 0 | 0 |
| Total del Egreso | 40,122,468,266 | 3,210,807,865 | 43,333,276,131 | 18,859,642,505 | 18,435,355,468 | 24,473,633,626 |

**Avance de Gestión Financiera al Segundo Trimestre 2025**
**Poder Ejecutivo del Estado de Zacatecas**
**Estado Analítico del Ejercicio del Presupuesto de Egresos**
**Clasificación Administrativa y Clasificación por Objeto del Gasto (Capítulo)**
**Del 01 de enero al 30 de junio de 2025**
**(Cifras en Pesos)**

| | Concepto | Egresos | | | | | Subejercicio |
|---|---|---|---|---|---|---|---|
| | | Aprobado | Ampliaciones/ (Reducciones) | Modificado | Devengado | Pagado | |
| | **Administración Pública Centralizada del Estado de Zacatecas** | **23,185,121,949** | **296,211,327** | **23,481,333,276** | **8,629,416,520** | **8,457,300,272** | **14,851,916,756** |
| **101** | **Jefatura de Oficina del C. Gobernador** | **198,622,322** | **(13,627,029)** | **184,995,293** | **49,406,600** | **48,736,517** | **135,588,693** |
| 1000 | Servicios Personales | 94,632,227 | (8,896,695) | 85,735,532 | 34,311,295 | 34,311,295 | 51,424,237 |
| 2000 | Materiales y Suministros | 5,628,102 | (420,493) | 5,207,609 | 988,972 | 919,527 | 4,218,637 |
| 3000 | Servicios Generales | 84,361,993 | 339,359 | 84,701,352 | 13,889,701 | 13,434,251 | 70,811,651 |
| 4000 | Transferencias, Asignaciones, Subsidios y Otras Ayudas | 14,000,000 | (4,850,000) | 9,150,000 | 159,132 | 13,944 | 8,990,868 |
| 5000 | Bienes Muebles, Inmuebles e Intangibles | 0 | 200,800 | 200,800 | 57,500 | 57,500 | 143,300 |
| **102** | **Secretaría General de Gobierno** | **204,540,921** | **18,158,971** | **222,699,892** | **81,987,528** | **78,359,630** | **140,712,364** |
| 1000 | Servicios Personales | 152,187,074 | (6,659,741) | 145,527,333 | 63,161,305 | 63,161,305 | 82,366,028 |
| 2000 | Materiales y Suministros | 12,122,516 | 320358 | 12,442,874 | 4,191,757 | 3,428,871 | 8,251,118 |
| 3000 | Servicios Generales | 20,231,331 | 3,217,273 | 23,448,604 | 12,022,222 | 9,157,209 | 11,426,383 |
| 4000 | Transferencias, Asignaciones, Subsidios y Otras Ayudas | 20,000,000 | (1,004,922) | 18,995,078 | 2,612,245 | 2,612,245 | 16,382,833 |
| 5000 | Bienes Muebles, Inmuebles e Intangibles | 0 | 15,786,002 | 15,786,002 | 0 | 0 | 15,786,002 |
| 6000 | Inversión Pública | 0 | 6,500,000 | 6,500,000 | 0 | 0 | 6,500,000 |
| **103** | **Secretaría de Finanzas** | **3,142,925,295** | **(244,083,522)** | **2,898,841,773** | **778,166,809** | **772,857,946** | **2,120,674,964** |
| 1000 | Servicios Personales | 303,559,263 | (19,550,044) | 284,009,219 | 123,465,101 | 123,465,101 | 160,544,118 |
| 2000 | Materiales y Suministros | 94,742,915 | 25350000 | 120,092,915 | 72,779,888 | 72,257,869 | 47,313,027 |
| 3000 | Servicios Generales | 152,499,182 | 15,864,663 | 168,363,845 | 62,674,025 | 57,887,180 | 105,689,820 |
| 4000 | Transferencias, Asignaciones, Subsidios y Otras Ayudas | 23,000,000 | 50,147,802 | 73,147,802 | 50,180,088 | 50,180,088 | 22,967,714 |
| 5000 | Bienes Muebles, Inmuebles e Intangibles | 101,484,789 | 610700 | 102,095,489 | 0 | 0 | 102,095,489 |
| 7000 | Inversiones Financieras y Otras Provisiones | 1,188,000,000 | (235,434,991) | 952,565,009 | 8,157,911 | 8,157,911 | 944,407,098 |
| 8000 | Participaciones y Aportaciones | 0 | 130,780 | 130,780 | 130,780 | 130,780 | 0 |
| 9000 | Deuda Pública | 1,279,639,146 | (81,202,432) | 1,198,436,714 | 460,779,016 | 460,779,016 | 737,657,698 |
| | **Total del Egreso hoja 1 de 6** | **3,546,088,538** | **(239,551,580)** | **3,306,536,958** | **909,560,937** | **899,954,092** | **2,396,976,021** |

**Avance de Gestión Financiera al Segundo Trimestre 2025**
**Poder Ejecutivo del Estado de Zacatecas**
**Estado Analítico del Ejercicio del Presupuesto de Egresos**
**Clasificación Administrativa y Clasificación por Objeto del Gasto ( Capítulo )**
**Del 01 de enero al 30 de junio de 2025**
**(Cifras en Pesos)**

| Concepto | | Egresos | | | | | Subejercicio |
|---|---|---|---|---|---|---|---|
| | | Aprobado | Ampliaciones/ (Reducciones) | Modificado | Devengado | Pagado | |
| **104** | **Secretaría de Seguridad Pública** | **2,184,565,829** | **(44,428,283)** | **2,140,137,546** | **806,707,404** | **794,860,579** | **1,333,430,143** |
| 1000 | Servicios Personales | 1,428,236,620 | (74,280,653) | 1,353,955,967 | 582,986,718 | 582,811,482 | 770,969,249 |
| 2000 | Materiales y Suministros | 136,332,793 | 68,382,010 | 204,714,803 | 64,387,133 | 59,384,518 | 140,327,670 |
| 3000 | Servicios Generales | 325,357,160 | 37,369,026 | 362,726,186 | 155,068,438 | 148,611,343 | 207,657,747 |
| 4000 | Transferencias, Asignaciones, Subsidios y Otras Ayudas | 294,639,256 | (163,666,516) | 130,972,740 | 4,201,071 | 3,989,193 | 126,771,670 |
| 5000 | Bienes Muebles, Inmuebles e Intangibles | 0 | 75,905,730 | 75,905,730 | 64,043 | 64,043 | 75,841,687 |
| 6000 | Inversión Pública | 0 | 11,862,120 | 11,862,120 | 0 | 0 | 11,862,120 |
| **105** | **Secretaría de Administración** | **351,198,082** | **(46,664,402)** | **304,533,680** | **93,062,710** | **91,057,062** | **211,470,970** |
| 1000 | Servicios Personales | 217,852,101 | (21,726,732) | 196,125,369 | 79,734,559 | 79,734,559 | 116,390,810 |
| 2000 | Materiales y Suministros | 7,730,512 | 296,911 | 8,027,423 | 4,061,270 | 2,930,968 | 3,966,153 |
| 3000 | Servicios Generales | 25,615,469 | (397,261) | 25,218,208 | 9,237,231 | 8,361,885 | 15,980,977 |
| 5000 | Bienes Muebles, Inmuebles e Intangibles | 100,000,000 | (24,837,320) | 75,162,680 | 29,650 | 29,650 | 75,133,030 |
| **106** | **Secretaría de la Función Pública** | **129,214,082** | **(8,352,165)** | **120,861,917** | **50,248,079** | **48,272,988** | **70,613,839** |
| 1000 | Servicios Personales | 114,875,646 | (9,008,737) | 105,866,909 | 44,626,945 | 44,626,945 | 61,239,964 |
| 2000 | Materiales y Suministros | 2,182,503 | 316,250 | 2,498,753 | 1,073,684 | 877,668 | 1,425,069 |
| 3000 | Servicios Generales | 12,155,933 | (242,908) | 11,913,025 | 4,364,220 | 2,585,145 | 7,548,805 |
| 4000 | Transferencias, Asignaciones, Subsidios y Otras Ayudas | 0 | 183,230 | 183,230 | 183,230 | 183,230 | 0 |
| 5000 | Bienes Muebles, Inmuebles e Intangibles | 0 | 400,000 | 400,000 | 0 | 0 | 400,000 |
| **107** | **Secretaría de Economía** | **156,063,085** | **(4,695,003)** | **151,368,082** | **51,862,196** | **50,560,775** | **99,505,886** |
| 1000 | Servicios Personales | 97,032,382 | (2,880,939) | 94,151,443 | 41,680,116 | 41,484,230 | 52,471,327 |
| 2000 | Materiales y Suministros | 3,384,429 | 282,943 | 3,667,372 | 1,181,730 | 692,519 | 2,485,642 |
| 3000 | Servicios Generales | 13,646,274 | (1,121,766) | 12,524,508 | 3,912,351 | 3,296,027 | 8,612,157 |
| 4000 | Transferencias, Asignaciones, Subsidios y Otras Ayudas | 42,000,000 | (2,595,241) | 39,404,759 | 5,088,000 | 5,088,000 | 34,316,759 |
| 5000 | Bienes Muebles, Inmuebles e Intangibles | 0 | 1,620,000 | 1,620,000 | 0 | 0 | 1,620,000 |
| | **Total del Egreso hoja 2 de 6** | **2,821,041,078** | **(104,139,853)** | **2,716,901,225** | **1,001,880,389** | **984,751,404** | **1,715,020,837** |

**Avance de Gestión Financiera al Segundo Trimestre 2025**
**Poder Ejecutivo del Estado de Zacatecas**
**Estado Analítico del Ejercicio del Presupuesto de Egresos**
**Clasificación Administrativa y Clasificación por Objeto del Gasto ( Capítulo )**
**Del 01 de enero al 30 de junio de 2025**
**(Cifras en Pesos)**

| Concepto | | Egresos | | | | | Subejercicio |
|---|---|---|---|---|---|---|---|
| | | Aprobado | Ampliaciones/ (Reducciones) | Modificado | Devengado | Pagado | |
| **108** | **Secretaría de Turismo** | **88,261,579** | **(6,567,088)** | **81,694,491** | **33,195,525** | **27,954,968** | **48,498,966** |
| 1000 | Servicios Personales | 52,004,542 | (5,741,051) | 46,263,491 | 17,997,388 | 17,997,388 | 28,266,103 |
| 2000 | Materiales y Suministros | 4,936,132 | 49,240 | 4,985,372 | 1,035,306 | 712,763 | 3,950,067 |
| 3000 | Servicios Generales | 31,320,905 | (3,079,277) | 28,241,628 | 13,722,032 | 8,804,017 | 14,519,596 |
| 4000 | Transferencias, Asignaciones, Subsidios y Otras Ayudas | 0 | 2,204,000 | 2,204,000 | 440,800 | 440,800 | 1,763,200 |
| **109** | **Secretaría de Obras Públicas** | **1,195,977,169** | **64,014,156** | **1,259,991,325** | **194,517,487** | **191,866,668** | **1,065,473,837** |
| 1000 | Servicios Personales | 299,191,575 | (13,430,636) | 285,760,939 | 125,811,583 | 125,811,583 | 159,949,356 |
| 2000 | Materiales y Suministros | 24,625,512 | 41,915,454 | 66,540,966 | 11,898,957 | 10,104,472 | 54,642,009 |
| 3000 | Servicios Generales | 22,160,082 | (148,964) | 22,011,118 | 11,112,259 | 10,737,972 | 10,898,860 |
| 4000 | Transferencias, Asignaciones, Subsidios y Otras Ayudas | 0 | 356,504 | 356,504 | 353,486 | 353,486 | 3,018 |
| 5000 | Bienes Muebles, Inmuebles e Intangibles | 0 | 1,538,238 | 1,538,238 | 28,188 | 28,188 | 1,510,050 |
| 6000 | Inversión Pública | 850,000,000 | 33,783,560 | 883,783,560 | 45,313,014 | 44,830,966 | 838,470,545 |
| **110** | **Secretaría de Educación** | **13,584,425,122** | **556,908,768** | **14,141,333,890** | **6,022,504,316** | **5,906,117,327** | **8,118,829,574** |
| 1000 | Servicios Personales | 13,035,974,954 | 397,309,052 | 13,433,284,006 | 5,855,356,997 | 5,779,555,749 | 7,577,927,009 |
| 2000 | Materiales y Suministros | 218,921,995 | 86,158,035 | 305,080,030 | 29,010,081 | 12,867,689 | 276,069,948 |
| 3000 | Servicios Generales | 208,846,390 | 7,152,460 | 215,998,850 | 92,902,126 | 82,513,437 | 123,096,723 |
| 4000 | Transferencias, Asignaciones, Subsidios y Otras Ayudas | 120,681,783 | 63,604,562 | 184,286,345 | 45,211,319 | 31,180,452 | 139,075,026 |
| 5000 | Bienes Muebles, Inmuebles e Intangibles | 0 | 2,684,660 | 2,684,660 | 23,792 | 0 | 2,660,868 |
| | **Total del Egreso hoja 3 de 6** | **14,868,663,870** | **614,355,836** | **15,483,019,706** | **6,250,217,328** | **6,125,938,962** | **9,232,802,378** |

**Avance de Gestión Financiera al Segundo Trimestre 2025**
**Poder Ejecutivo del Estado de Zacatecas**
**Estado Analítico del Ejercicio del Presupuesto de Egresos**
**Clasificación Administrativa y Clasificación por Objeto del Gasto ( Capítulo )**
**Del 01 de enero al 30 de junio de 2025**
**(Cifras en Pesos)**

| Concepto | | Egresos | | | | | Subejercicio |
|---|---|---|---|---|---|---|---|
| | | Aprobado | Ampliaciones/ (Reducciones) | Modificado | Devengado | Pagado | |
| **111** | **Secretaría de Desarrollo Social** | **573,273,615** | **13,993,078** | **587,266,693** | **186,766,963** | **185,979,505** | **400,499,730** |
| 1000 | Servicios Personales | 91,891,086 | (8,153,623) | 83,737,463 | 34,558,810 | 34,448,773 | 49,178,653 |
| 2000 | Materiales y Suministros | 6,063,829 | 89504982 | 95,568,811 | 1,993,298 | 1,902,730 | 93,575,512 |
| 3000 | Servicios Generales | 11,434,519 | 1,256,107 | 12,690,626 | 3,477,354 | 2,949,502 | 9,213,272 |
| 4000 | Transferencias, Asignaciones, Subsidios y Otras Ayudas | 417,187,162 | (68,433,196) | 348,753,966 | 146,737,500 | 146,678,500 | 202,016,466 |
| 6000 | Inversión Pública | 46,697,019 | (181,192) | 46,515,827 | 0 | 0 | 46,738,878 |
| **112** | **Secretaría de Salud** | **347,281** | **0** | **347,281** | **173,640** | **173,640** | **173,641** |
| 3000 | Servicios Generales | 347,281 | 0 | 347,281 | 173,640 | 173,640 | 173,641 |
| **113** | **Secretaría de Desarrollo Urbano, Vivienda y Ordenamiento Territorial** | **376,259,189** | **(154,644)** | **376,104,545** | **48,543,569** | **45,746,179** | **327,560,976** |
| 1000 | Servicios Personales | 80,056,096 | (5,205,955) | 74,850,141 | 32,867,657 | 32,867,657 | 41,982,484 |
| 2000 | Materiales y Suministros | 4,424,844 | 1000000 | 5,424,844 | 1,721,787 | 1,662,528 | 3,703,057 |
| 3000 | Servicios Generales | 7,436,750 | 5845073 | 13,281,823 | 3,870,148 | 3,631,638 | 9,411,676 |
| 4000 | Transferencias, Asignaciones, Subsidios y Otras Ayudas | 74,000,000 | (13,916,355) | 60,083,645 | 7,468,356 | 7,468,356 | 52,615,289 |
| 6000 | Inversión Pública | 160,341,499 | (22,671,311) | 137,670,188 | 1,499,621 | 0 | 136,170,566 |
| 7000 | Inversiones Financieras y Otras Provisiones | 50,000,000 | 34,793,904 | 84,793,904 | 1,116,000 | 116,000.00 | 83,677,904 |
| **114** | **Secretaría del Agua y Medio Ambiente** | **262,923,594** | **11,188,315** | **274,111,909** | **53,930,165** | **53,778,605** | **220,181,744** |
| 1000 | Servicios Personales | 94,879,931 | (5,485,474) | 89,394,457 | 39,715,495 | 39,715,495 | 49,678,962 |
| 2000 | Materiales y Suministros | 3,161,967 | (93,530) | 3,068,437 | 1,305,172 | 1,231,229 | 1,763,265 |
| 3000 | Servicios Generales | 6,938,361 | 918,359 | 7,856,720 | 2,680,455 | 2,602,839 | 5,176,265 |
| 4000 | Transferencias, Asignaciones, Subsidios y Otras Ayudas | 1,000,000 | 229,043 | 1,229,043 | 229,043 | 229,043 | 1,000,000 |
| 5000 | Bienes Muebles, Inmuebles e Intangibles | 450,000 | 10,771,126 | 11,221,126 | 10,000,000 | 10,000,000 | 1,221,126 |
| 6000 | Inversión Pública | 156,493,335 | 4848790 | 161,342,125 | 0 | 0 | 140,319,178 |
| | **Total del Egreso hoja 4 de 6** | **1,212,803,679** | **25,026,749** | **1,237,830,428** | **289,414,337** | **285,677,929** | **948,416,091** |

**Avance de Gestión Financiera al Segundo Trimestre 2025**
**Poder Ejecutivo del Estado de Zacatecas**
**Estado Analítico del Ejercicio del Presupuesto de Egresos**
**Clasificación Administrativa y Clasificación por Objeto del Gasto ( Capítulo )**
**Del 01 de enero al 30 de junio de 2025**
**(Cifras en Pesos)**

| Concepto | | Egresos | | | | | Subejercicio |
|---|---|---|---|---|---|---|---|
| | | Aprobado | Ampliaciones/ (Reducciones) | Modificado | Devengado | Pagado | |
| **115** | **Secretaría del Campo** | **509,199,187** | **(7,111,903)** | **502,087,284** | **107,696,597** | **97,403,894** | **394,390,687** |
| 1000 | Servicios Personales | 123,112,947 | (7,111,903) | 116,001,044 | 50,902,130 | 50,902,130 | 65,098,914 |
| 2000 | Materiales y Suministros | 4,178,055 | 2,788,501 | 6,966,556 | 1,950,717 | 1,633,485 | 5,015,840 |
| 3000 | Servicios Generales | 7,876,027 | 3,045,045 | 10,921,072 | 4,327,601 | 3,843,420 | 6,593,471 |
| 4000 | Transferencias, Asignaciones, Subsidios y Otras Ayudas | 374,032,158 | (6,037,337) | 367,994,821 | 50,323,731 | 40,849,231 | 317,671,090 |
| 5000 | Bienes Muebles, Inmuebles e Intangibles | 0 | 203,791 | 203,791 | 192,419 | 175,628 | 11,372 |
| **116** | **Secretaría de las Mujeres** | **61,813,583** | **11,682,602** | **73,496,185** | **20,146,969** | **17,917,891** | **53,349,217** |
| 1000 | Servicios Personales | 42,305,795 | (3,693,045) | 38,612,750 | 15,219,360 | 15,219,360 | 23,393,390 |
| 2000 | Materiales y Suministros | 2,177,455 | 873,100 | 3,050,555 | 882,944 | 692,807 | 2,167,611 |
| 3000 | Servicios Generales | 6,830,333 | 15,992,750 | 22,823,083 | 2,340,743 | 1,901,802 | 20,482,340 |
| 4000 | Transferencias, Asignaciones, Subsidios y Otras Ayudas | 10,500,000 | (2,520,203) | 7,979,797 | 1,703,922 | 103,922 | 6,275,875 |
| 5000 | Bienes Muebles, Inmuebles e Intangibles | 0 | 1,030,000 | 1,030,000 | 0 | 0 | 1,030,000 |
| **117** | **Secretaría del Zacatecano Migrante** | **65,278,269** | **(1,689,155)** | **63,589,114** | **11,302,820** | **8,707,494** | **52,286,294** |
| 1000 | Servicios Personales | 21,941,669 | (2,794,935) | 19,146,734 | 7,087,482 | 7,087,482 | 12,059,252 |
| 2000 | Materiales y Suministros | 1,146,000 | 26274 | 1,172,274 | 504,352 | 358,352 | 667,922 |
| 3000 | Servicios Generales | 4,090,600 | 937,964 | 5,028,564 | 1,716,706 | 1,237,379 | 3,311,858 |
| 4000 | Transferencias, Asignaciones, Subsidios y Otras Ayudas | 38,100,000 | 141,542 | 38,241,542 | 1,994,280 | 24,280 | 36,247,262 |
| | **Total del Egreso hoja 5 de 6** | **636,291,039** | **2,881,544** | **639,172,583** | **139,146,386** | **124,029,278** | **500,026,198** |

**Avance de Gestión Financiera al Segundo Trimestre 2025**
**Poder Ejecutivo del Estado de Zacatecas**
**Estado Analítico del Ejercicio del Presupuesto de Egresos**
**Clasificación Administrativa y Clasificación por Objeto del Gasto ( Capítulo )**
**Del 01 de enero al 30 de junio de 2025**
**(Cifras en Pesos)**

| Concepto | | Egresos | | | | | Subejercicio |
|---|---|---|---|---|---|---|---|
| | | Aprobado | Ampliaciones/ (Reducciones) | Modificado | Devengado | Pagado | |
| **118** | **Coordinación General Jurídica** | **59,899,805** | **(631,927)** | **59,267,878** | **23,770,376** | **22,770,694** | **35,497,503** |
| 1000 | Servicios Personales | 48,997,846 | (2,145,364) | 46,852,482 | 20,391,843 | 20,391,843 | 26,460,639 |
| 2000 | Materiales y Suministros | 4,801,850 | (275,736) | 4,526,114 | 1,658,993 | 924,972 | 2,867,121 |
| 3000 | Servicios Generales | 5,227,137 | 112,419 | 5,339,556 | 1,671,408 | 1,453,879 | 3,668,148 |
| 4000 | Transferencias, Asignaciones, Subsidios y Otras Ayudas | 872,972 | 1,620,722 | 2,493,694 | 1 | 1 | 2,493,693 |
| 5000 | Bienes Muebles, Inmuebles e Intangibles | 0 | 56,032 | 56,032 | 48,131 | 0 | 7,901 |
| **119** | **Coordinación Estatal de Planeación** | **40,333,940** | **(1,729,444)** | **38,604,496** | **15,426,767** | **14,177,913** | **23,177,729** |
| 1000 | Servicios Personales | 35,248,201 | (2,848,044) | 32,400,157 | 12,988,555 | 12,988,555 | 0 |
| 2000 | Materiales y Suministros | 1,219,824 | 408,105 | 1,627,929 | 678,670 | 380,513 | 0 |
| 3000 | Servicios Generales | 3,865,915 | 710,496 | 4,576,411 | 1,759,542 | 808,844 | 0 |
| | **Total del Gasto hoja 6 de 6** | **100,233,745** | **(2,361,371)** | **97,872,374** | **39,197,143** | **36,948,607** | **58,675,232** |
| | **Total del Egreso Dependencia Capítulo Admón. Centralizada** | **23,185,121,949** | **296,211,327** | **23,481,333,276** | **8,629,416,520** | **8,457,300,272** | **14,851,916,756** |

**Avance de Gestión Financiera al Segundo Trimestre 2025**
**Poder Ejecutivo del Estado de Zacatecas**
**Estado Analítico del Ejercicio del Presupuesto de Egresos**
**Clasificación Administrativa y Clasificación por Objeto del Gasto ( Capítulo )**
**Del 01 de enero al 30 de junio de 2025**
**(Cifras en Pesos)**

| Concepto | Egresos | | | | | Subejercicio |
|---|---|---|---|---|---|---|
| | Aprobado | Ampliaciones/ (Reducciones) | Modificado | Devengado | Pagado | |
| **Administración Pública Descentralizada del Estado de Zacatecas** | **5,176,603,889** | **985,675,418** | **6,162,279,307** | **3,282,948,945** | **3,278,170,102** | **2,879,330,362** |
| **501 Sistema Estatal para el Desarrollo Integral de la Familia** | **563,352,895** | **22,250,470** | **585,603,365** | **285,193,269** | **284,875,964** | **300,410,096** |
| 4000 | 563,352,895 | 22,250,470 | 585,603,365 | 285,193,269 | 284,875,964 | 300,410,096 |
| **502 Consejo Estatal de Desarrollo Económico** | **6,778,257** | **(900,000)** | **5,878,257** | **2,104,436** | **2,104,436** | **3,773,821** |
| 4000 | 6,778,257 | (900,000) | 5,878,257 | 2,104,436 | 2,104,436 | 3,773,821 |
| **503 Consejo Zacatecano de Ciencia, Tecnología e Innovación** | **44,339,162** | **(2,933,200)** | **41,405,962** | **16,758,323** | **16,758,323** | **24,647,639** |
| 4000 | 44,339,162 | (2,933,200) | 41,405,962 | 16,758,323 | 16,758,323 | 24,647,639 |
| **504 Servicios de Salud de Zacatecas** | **2,709,125,061** | **393,034,380** | **3,102,159,441** | **1,508,452,951** | **1,507,587,950** | **1,593,706,491** |
| 4000 | 2,709,125,061 | 393,034,380 | 3,102,159,441 | 1,508,452,951 | 1,507,587,950 | 1,593,706,491 |
| **505 Instituto de la Defensoría Pública** | **66,894,277** | **(2,200,000)** | **64,694,277** | **29,132,894** | **28,646,111** | **35,561,383** |
| 4000 | 66,894,277 | (2,200,000) | 64,694,277 | 29,132,894 | 28,646,111 | 35,561,383 |
| **506 Instituto de Cultura Física y Deporte del Estado de Zacatecas** | **146,354,253** | **(5,585,222)** | **140,769,031** | **68,104,423** | **67,908,349** | **72,664,608** |
| 4000 | 146,354,253 | (5,585,222) | 140,769,031 | 68,104,423 | 67,908,349 | 72,664,608 |
| **507 Sistema Zacatecano de Radio y Televisión** | **43,747,944** | **2,482,000** | **46,229,944** | **25,074,972** | **22,774,972** | **21,154,972** |
| 4000 | 43,747,944 | 2,482,000 | 46,229,944 | 25,074,972 | 22,774,972 | 21,154,972 |
| **508 Instituto Zacatecano de Educación para Adultos** | **99,755,226** | **2,704,600** | **102,459,826** | **54,301,259** | **54,301,259** | **48,158,567** |
| 4000 | 99,755,226 | 2,704,600 | 102,459,826 | 54,301,259 | 54,301,259 | 48,158,567 |
| **Total del Egreso hoja 1 de 3** | **3,680,347,075** | **408,853,028** | **4,089,200,103** | **1,989,122,527** | **1,984,957,364** | **2,100,077,576** |

**Avance de Gestión Financiera al Segundo Trimestre 2025**
**Poder Ejecutivo del Estado de Zacatecas**
**Estado Analítico del Ejercicio del Presupuesto de Egresos**
**Clasificación Administrativa y Clasificación por Objeto del Gasto ( Capítulo )**
**Del 01 de enero al 30 de junio de 2025**
**(Cifras en Pesos)**

| Concepto | | Egresos | | | | | Subejercicio |
|---|---|---|---|---|---|---|---|
| | | Aprobado | Ampliaciones/ (Reducciones) | Modificado | Devengado | Pagado | |
| **509** | **Instituto de Capacitación para el Trabajo** | **4,339,966** | **4,170,700** | **8,510,666** | **6,560,350** | **6,560,350** | **1,950,316** |
| | 4000 | 4,339,966 | 4,170,700 | 8,510,666 | 6,560,350 | 6,560,350 | 1,950,316 |
| **510** | **Instituto Zacatecano de Cultura Ramón López Velarde** | **199,608,191** | **(5,931,734)** | **193,676,457** | **97,422,663** | **97,422,663** | **96,253,794** |
| | 4000 | 199,608,191 | (5,931,734) | 193,676,457 | 97,422,663 | 97,422,663 | 96,253,794 |
| **511** | **Instituto Zacatecano de Construcción de Escuelas** | **379,136,070** | **112,334,712** | **491,470,782** | **230,199,440** | **229,585,760** | **261271342** |
| | 4000 | 379,136,070 | 112,334,712 | 491,470,782 | 230,199,440 | 229,585,760 | 261,271,342 |
| **512** | **Junta de Protección y Conservación de Monumentos y Zonas Típicas del Estado de Zacatecas** | **18,938,635** | **0** | **18,938,635** | **8,632,859** | **8,632,859** | **10,305,776** |
| | 4000 | 18,938,635 | 0 | 18,938,635 | 8,632,859 | 8,632,859 | 10,305,776 |
| **513** | **Instituto de la Juventud del Estado de Zacatecas** | **26,431,125** | **(1,400,008)** | **25,031,117** | **10,340,901** | **10,340,901** | **14,690,216** |
| | 4000 | 26,431,125 | (1,400,008) | 25,031,117 | 10,340,901 | 10,340,901 | 14,690,216 |
| **514** | **Instituto para la Atención e Inclusión de las Personas con Discapacidad** | **33,135,637** | **(1,533,000)** | **31,602,637** | **10,185,616** | **10,185,616** | **21,417,021** |
| | 4000 | 33,135,637 | (1,533,000) | 31,602,637 | 10,185,616 | 10,185,616 | 21,417,021 |
| **515** | **Comisión Estatal de la Defensa del Contribuyente** | **6,307,016** | **(1,400,000)** | **4,907,016** | **1,390,647** | **1,390,647** | **3,516,369** |
| | 4000 | 6,307,016 | (1,400,000) | 4,907,016 | 1,390,647 | 1,390,647 | 3,516,369 |
| **516** | **Secretaría Ejecutiva del Sistema Estatal Anticorrupción** | **8,091,002** | **(300,000)** | **7,791,002** | **2,899,088** | **2,899,088** | **4,891,914** |
| | 4000 | 8,091,002 | (300,000) | 7,791,002 | 2,899,088 | 2,899,088 | 4,891,914 |
| **517** | **Centro de Conciliación Laboral del Estado de Zacatecas** | **14,157,760** | **(1,080,000)** | **13,077,760** | **5,500,808** | **5,500,808** | **7,576,952** |
| | 4000 | 14,157,760 | (1,080,000) | 13,077,760 | 5,500,808 | 5,500,808 | 7,576,952 |
| **541** | **Universidad Politécnica de Zacatecas** | **24,311,083** | **18,782,752** | **43,093,835** | **29,178,091** | **29,178,091** | **13,915,744** |
| | 4000 | 24,311,083 | 18,782,752 | 43,093,835 | 29,178,091 | 29,178,091 | 13,915,744 |
| **542** | **Universidad Politécnica del Sur de Zacatecas** | **11,907,500** | **8,335,250** | **20,242,750** | **12,460,250** | **12,460,250** | **7,782,500** |
| | 4000 | 11,907,500 | 8,335,250 | 20,242,750 | 12,460,250 | 12,460,250 | 7,782,500 |
| **543** | **Instituto Tecnológico Superior de Nochistlán** | **13,842,110** | **850,996** | **14,693,106** | **8,893,395** | **8,893,395** | **5,799,711** |
| | 4000 | 13,842,110 | 850,996 | 14,693,106 | 8,893,395 | 8,893,395 | 5,799,711 |
| **544** | **Instituto Tecnológico Superior de Fresnillo** | **36,146,320** | **2,918,246** | **39,064,566** | **22,552,859** | **22,552,859** | **16,511,707** |
| | 4000 | 36,146,320 | 2,918,246 | 39,064,566 | 22,552,859 | 22,552,859 | 16,511,707 |
| **545** | **Instituto Tecnológico Superior de Tlaltenango** | **23,027,976** | **0** | **23,027,976** | **11,149,419** | **11,149,419** | **11,878,557** |
| | 4000 | 23,027,976 | 0 | 23,027,976 | 11,149,419 | 11,149,419 | 11,878,557 |
| | **Total del Egreso hoja 2 de 3** | **799,380,391** | **135,747,914** | **935,128,305** | **457,366,386** | **456,752,706** | **477,761,919** |

**Avance de Gestión Financiera al Segundo Trimestre 2025**
**Poder Ejecutivo del Estado de Zacatecas**
**Estado Analítico del Ejercicio del Presupuesto de Egresos**
**Clasificación Administrativa y Clasificación por Objeto del Gasto ( Capítulo )**
**Del 01 de enero al 30 de junio de 2025**
**(Cifras en Pesos)**

| Concepto | Egresos | | | | | Subejercicio |
|---|---|---|---|---|---|---|
| | Aprobado | Ampliaciones/ (Reducciones) | Modificado | Devengado | Pagado | |
| **546 Instituto Tecnológico Superior de Loreto** | **21,758,367** | **2013430** | **23,771,797** | **12,750,410** | **12,750,410** | **11,021,387** |
| 4000 | 21,758,367 | 2,013,430 | 23,771,797 | 12,750,410 | 12,750,410 | 11,021,387 |
| **547 Instituto Tecnológico Superior de Rio Grande** | **33,749,315** | **484,549** | **34,233,864** | **17,695,300** | **17,695,300** | **16,538,564** |
| 4000 | 33,749,315 | 484,549 | 34,233,864 | 17,695,300 | 17,695,300 | 16,538,564 |
| **548 Instituto Tecnológico Superior de Jerez** | **20,601,579** | **753,202** | **21,354,781** | **12,080,000** | **12,080,000** | **9,274,781** |
| 4000 | 20,601,579 | 753,202 | 21,354,781 | 12,080,000 | 12,080,000 | 9,274,781 |
| **549 Instituto Tecnológico Superior de Sombrerete** | **24,229,118** | **1,535,373** | **25,764,491** | **15,861,261** | **15,861,261** | **9,903,230** |
| 4000 | 24,229,118 | 1,535,373 | 25,764,491 | 15,861,261 | 15,861,261 | 9,903,230 |
| **550 Escuela de Conservación y Restauración de Zacatecas "Refugio Réyes"** | **3,822,139** | **0** | **3,822,139** | **2,504,072** | **2,504,072** | **1,318,067** |
| 4000 | 3,822,139 | 0 | 3,822,139 | 2,504,072 | 2,504,072 | 1,318,067 |
| **551 Colegio de Bachilleres del Estado de Zacatecas** | **310,784,826** | **214,900,848** | **525,685,674** | **402,826,600** | **402,826,600** | **122,859,074** |
| 4000 | 310,784,826 | 214,900,848 | 525,685,674 | 402,826,600 | 402,826,600 | 122,859,074 |
| **552 Colegio de Educación Profesional Técnica de Zacatecas** | **72,244,061** | **4,949,896** | **77,193,957** | **40,046,394** | **40,046,394** | **37,147,563** |
| 4000 | 72,244,061 | 4,949,896 | 77,193,957 | 40,046,394 | 40,046,394 | 37,147,563 |
| **553 Colegio de Estudios Científicos y Tecnológicos del Estado de Zacatecas** | **170,054,751** | **183,019,714** | **353,074,465** | **281,233,687** | **281,233,687** | **71,840,778** |
| 4000 | 170,054,751 | 183,019,714 | 353,074,465 | 281,233,687 | 281,233,687 | 71,840,778 |
| **554 Universidad Tecnológica del Estado de Zacatecas** | **39,632,267** | **33,417,464** | **73,049,731** | **51,462,308** | **51,462,308** | **21,587,423** |
| 4000 | 39,632,267 | 33,417,464 | 73,049,731 | 51,462,308 | 51,462,308 | 21,587,423 |
| **Total del Egreso hoja 3 de 3** | **696,876,423** | **441,074,476** | **1,137,950,899** | **836,460,032** | **836,460,032** | **301,490,867** |
| **Total del Egreso Ente Capítulo Admón. Descentralizada** | **5,176,603,889** | **985,675,418** | **6,162,279,307** | **3,282,948,945** | **3,278,170,102** | **2,879,330,362** |

**Avance de Gestión Financiera al Segundo Trimestre 2025**
**Poder Ejecutivo del Estado de Zacatecas**
**Estado Analítico del Ejercicio del Presupuesto de Egresos**
**Clasificación Administrativa y Clasificación por Objeto del Gasto ( Capítulo )**
**Del 01 de enero al 30 de junio de 2025**
**(Cifras en Pesos)**

| | Concepto | Egresos | | | | | Subejercicio |
|---|---|---|---|---|---|---|---|
| | | Aprobado | Ampliaciones/ (Reducciones) | Modificado | Devengado | Pagado | |
| | **Poderes y Órganos Autónomos del Estado de Zacatecas** | **4,892,082,260** | **957,160,950** | **5,849,243,210** | **3,157,237,259** | **3,157,237,259** | **2,692,005,951** |
| | **Poder Legislativo del Estado de Zacatecas** | **497,115,151** | **56,095,610** | **553,210,761** | **272,808,070** | **272,808,070** | **280,402,691** |
| **201** | **Poder Legislativo del Estado de Zacatecas** | **346,028,624** | **26,230,676** | **372,259,300** | **175,521,265** | **175,521,265** | **196,738,035** |
| | 4000 | 346,028,624 | 26,230,676 | 372,259,300 | 175,521,265 | 175,521,265 | 196,738,035 |
| **202** | **Auditoría Superior del Estado** | **151,086,527** | **29,864,934** | **180,951,461** | **97,286,805** | **97,286,805** | **83,664,656** |
| | 4000 | 151,086,527 | 29,864,934 | 180,951,461 | 97,286,805 | 97,286,805 | 83,664,656 |
| | **Poder Judicial del Estado de Zacatecas** | **674,222,939** | **29,675,149** | **703,898,088** | **325,970,807** | **325,970,807** | **377,927,281** |
| **301** | **Poder Judicial del Estado de Zacatecas** | **674,222,939** | **29,675,149** | **703,898,088** | **325,970,807** | **325,970,807** | **377,927,281** |
| | 4000 | 674,222,939 | 29,675,149 | 703,898,088 | 325,970,807 | 325,970,807 | 377,927,281 |
| | **Órganos Autónomos** | **3,720,744,170** | **871390191** | **4,592,134,361** | **2,558,458,382** | **2,558,458,382** | **2,033,675,979** |
| **401** | **Comisión Estatal de Derechos Humanos** | **39,262,515** | **5,612,133** | **44,874,648** | **25,243,389** | **25,243,389** | **19,631,259** |
| | 4000 | 39,262,515 | 5,612,133 | 44,874,648 | 25,243,389 | 25,243,389 | 19,631,259 |
| **402** | **Instituto Zacatecano de Transparencia, Acesso a la Información y Protección de Datos Personales** | **23,217,632** | **11,608,820** | **34,826,452** | **23,217,632** | **23,217,632** | **11,608,820** |
| | 4000 | 23,217,632 | 11,608,820 | 34,826,452 | 23,217,632 | 23,217,632 | 11,608,820 |
| **403** | **Instituto Electoral del Estado de Zacatecas** | **125,941,193** | **124,697,352** | **250,638,545** | **168,281,031** | **168,281,031** | **82,357,514** |
| | 4000 | 125,941,193 | 124697352 | 250,638,545 | 168,281,031 | 168,281,031 | 82,357,514 |
| **404** | **Universidad Autónoma de Zacatecas** | **2,595,572,392** | **636,481,924** | **3,232,054,316** | **1,787,624,668** | **1,787,624,668** | **1,444,429,648** |
| | 4000 | 2,595,572,392 | 636,481,924 | 3,232,054,316 | 1,787,624,668 | 1,787,624,668 | 1,444,429,648 |
| **405** | **Tribunal de Justicia Electoral del Estado de Zacatecas** | **46,112,324** | **1,677,319** | **47,789,643** | **20,485,448** | **20,485,448** | **27,304,196** |
| | 4000 | 46,112,324 | 1,677,319 | 47,789,643 | 20,485,448 | 20,485,448 | 27,304,196 |
| **406** | **Fiscalia de Justicia del Estado** | **828,117,984** | **75,971,353** | **904,089,337** | **489,483,360** | **489,483,360** | **414,605,977** |
| | 4000 | 828,117,984 | 75,971,353 | 904,089,337 | 489,483,360 | 489,483,360 | 414,605,977 |
| **407** | **Tribunal de Justicia Administrativa del Estado de Zacatecas** | **29,336,138** | **573,400** | **29,909,538** | **13,989,206** | **13,989,206** | **15,920,332** |
| | 4000 | 29,336,138 | 573,400 | 29,909,538 | 13,989,206 | 13,989,206 | 15,920,332 |
| **408** | **Instituto Regional del Patrimonio Mundial** | **6,530,947** | **1,803,472** | **8,334,419** | **3,933,742** | **3,933,742** | **4,400,677** |
| | 4000 | 6,530,947 | 1,803,472 | 8,334,419 | 3,933,742 | 3,933,742 | 4,400,677 |
| **409** | **Tribunal de Justicia Laboral Burocrática** | **26,653,045** | **12,964,418** | **39,617,463** | **26,199,907** | **26,199,907** | **13,417,556** |
| | 4000 | 26,653,045 | 12,964,418 | 39,617,463 | 26,199,907 | 26,199,907 | 13,417,556 |
| | **Total del Egreso Ente Capítulo Poderes y Órganos Autónomos** | **4,892,082,260** | **957,160,950** | **5,849,243,210** | **3,157,237,259** | **3,157,237,259** | **2,692,005,951** |

**Avance de Gestión Financiera al Segundo Trimestre 2025**
**Poder Ejecutivo del Estado de Zacatecas**
**Estado Analítico del Ejercicio del Presupuesto de Egresos**
**Clasificación Administrativa y Clasificación por Objeto del Gasto ( Capítulo )**
**Del 01 de enero al 30 de junio de 2025**
**(Cifras en Pesos)**

| Concepto | | Egresos | | | | | Subejercicio |
|---|---|---|---|---|---|---|---|
| | | Aprobado | Ampliaciones/ Reducciones | Modificado | Devengado | Pagado | |
| | **Administración Pública Municipal del Estado de Zacatecas** | **6,868,660,168** | **971,760,170** | **7,840,420,338** | **3,790,039,781** | **3,542,647,834** | **4,050,380,557** |
| **801** | **Municipio de Apozol** | **31,314,221** | **4,177,764** | **35,491,985** | **17,498,905** | **16,317,261** | **17,993,080** |
| 8000 | Participaciones y Aportaciones | 31,314,221 | 4,177,764 | 35,491,985 | 17,498,905 | 16,317,261 | 17,993,080 |
| **802** | **Municipio de Apulco** | **27,653,566** | **4,763,161** | **32,416,727** | **16,477,973** | **15,310,520** | **15,938,754** |
| 8000 | Participaciones y Aportaciones | 27,653,566 | 4,763,161 | 32,416,727 | 16,477,973 | 15,310,520 | 15,938,754 |
| **803** | **Municipio de Atolinga** | **18,412,638** | **2,789,443** | **21,202,081** | **10,494,441** | **9,909,920** | **10,707,640** |
| 8000 | Participaciones y Aportaciones | 18,412,638 | 2,789,443 | 21,202,081 | 10,494,441 | 9,909,920 | 10,707,640 |
| **804** | **Municipio de Benito Juárez** | **24,314,692** | **3,060,963** | **27,375,655** | **13,371,106** | **12,422,122** | **14,004,549** |
| 8000 | Participaciones y Aportaciones | 24,314,692 | 3,060,963 | 27,375,655 | 13,371,106 | 12,422,122 | 14,004,549 |
| **805** | **Municipio de Calera** | **163,007,637** | **35,509,467** | **198,517,104** | **105,118,989** | **99,948,140** | **93,398,115** |
| 8000 | Participaciones y Aportaciones | 163,007,637 | 35,509,467 | 198,517,104 | 105,118,989 | 99,948,140 | 93,398,115 |
| **806** | **Municipio de Cañitas de Felipe Pescador** | **36,988,771** | **4,728,007** | **41,716,778** | **20,545,739** | **18,977,917** | **21,171,039** |
| 8000 | Participaciones y Aportaciones | 36,988,771 | 4,728,007 | 41,716,778 | 20,545,739 | 18,977,917 | 21,171,039 |
| **807** | **Municipio de Concepción del Oro** | **60,375,237** | **7,055,368** | **67,430,605** | **33,732,502** | **31,706,054** | **33,698,103** |
| 8000 | Participaciones y Aportaciones | 60,375,237 | 7,055,368 | 67,430,605 | 33,732,502 | 31,706,054 | 33,698,103 |
| **808** | **Municipio de Cuauhtémoc** | **49,540,213** | **7,934,542** | **57,474,755** | **27,951,317** | **26,570,218** | **29,523,438** |
| 8000 | Participaciones y Aportaciones | 49,540,213 | 7,934,542 | 57,474,755 | 27,951,317 | 26,570,218 | 29,523,438 |
| **809** | **Municipio de Chalchihuites** | **66,730,350** | **6,786,796** | **73,517,146** | **36,482,364** | **33,331,804** | **37,034,782** |
| 8000 | Participaciones y Aportaciones | 66,730,350 | 6,786,796 | 73,517,146 | 36,482,364 | 33,331,804 | 37,034,782 |
| **810** | **Municipio de El Plateado de Joaquín Amaro** | **15,634,782** | **2,245,564** | **17,880,346** | **8,760,703** | **8,177,589** | **9,119,643** |
| 8000 | Participaciones y Aportaciones | 15,634,782 | 2,245,564 | 17,880,346 | 8,760,703 | 8,177,589 | 9,119,643 |
| **811** | **Municipio de El Salvador** | **19,806,946** | **2,493,895** | **22,300,841** | **10,790,109** | **9,928,896** | **11,510,732** |
| 8000 | Participaciones y Aportaciones | 19,806,946 | 2,493,895 | 22,300,841 | 10,790,109 | 9,928,896 | 11,510,732 |
| **812** | **Municipio de Fresnillo** | **817,987,465** | **124,559,361** | **942,546,826** | **479,630,549** | **446,843,599** | **462,916,277** |
| 8000 | Participaciones y Aportaciones | 817,987,465 | 124,559,361 | 942,546,826 | 479,630,549 | 446,843,599 | 462,916,277 |
| **813** | **Municipio de Genaro Codina** | **40,753,572** | **5,257,925** | **46,011,497** | **22,611,899** | **20,991,572** | **23,399,598** |
| 8000 | Participaciones y Aportaciones | 40,753,572 | 5,257,925 | 46,011,497 | 22,611,899 | 20,991,572 | 23,399,598 |
| **814** | **Municipio de General Enrique Estrada** | **27,561,090** | **4,128,259** | **31,689,349** | **15,780,257** | **14,788,010** | **15,909,092** |
| 8000 | Participaciones y Aportaciones | 27,561,090 | 4,128,259 | 31,689,349 | 15,780,257 | 14,788,010 | 15,909,092 |
| | **Total del Egreso hoja 1 de 4** | **1,400,081,180** | **215,490,515** | **1,615,571,695** | **819,246,853** | **765,223,622** | **796,324,842** |

**Avance de Gestión Financiera al Segundo Trimestre 2025**
**Poder Ejecutivo del Estado de Zacatecas**
**Estado Analítico del Ejercicio del Presupuesto de Egresos**
**Clasificación Administrativa y Clasificación por Objeto del Gasto ( Capítulo )**
**Del 01 de enero al 30 de junio de 2025**
**(Cifras en Pesos)**

| Concepto | | Egresos | | | | | Subejercicio |
|---|---|---|---|---|---|---|---|
| | | Aprobado | Ampliaciones/ (Reducciones) | Modificado | Devengado | Pagado | |
| **815** | **Municipio de General Francisco R. Murguía** | **128,623,624** | **17,033,414** | **145,657,038** | **71,182,865** | **65,167,011** | **74,474,173** |
| 8000 | Participaciones y Aportaciones | 128,623,624 | 17,033,414 | 145,657,038 | 71,182,865 | 65,167,011 | 74,474,173 |
| **816** | **Municipio de General Pánfilo Natera** | **94,619,239** | **10,858,125** | **105,477,364** | **51,585,524** | **46,871,636** | **53,891,840** |
| 8000 | Participaciones y Aportaciones | 94,619,239 | 10,858,125 | 105,477,364 | 51,585,524 | 46,871,636 | 53,891,840 |
| **817** | **Municipio de Guadalupe** | **702,711,994** | **104,680,198** | **807,392,192** | **409,805,337** | **388,470,895** | **397,586,855** |
| 8000 | Participaciones y Aportaciones | 702,711,994 | 104,680,198 | 807,392,192 | 409,805,337 | 388,470,895 | 397,586,855 |
| **818** | **Municipio de Huanusco** | **25,482,104** | **3,580,500** | **29,062,604** | **14,357,643** | **13,527,211** | **14,704,961** |
| 8000 | Participaciones y Aportaciones | 25,482,104 | 3,580,500 | 29,062,604 | 14,357,643 | 13,527,211 | 14,704,961 |
| **819** | **Municipio de Jalpa** | **101,751,676** | **13,870,110** | **115,621,786** | **57,561,836** | **54,518,475** | **58,059,950** |
| 8000 | Participaciones y Aportaciones | 101,751,676 | 13,870,110 | 115,621,786 | 57,561,836 | 54,518,475 | 58,059,950 |
| **820** | **Municipio de Jerez** | **249,441,552** | **49,115,405** | **298,556,957** | **156,031,048** | **147,835,793** | **142,525,909** |
| 8000 | Participaciones y Aportaciones | 249,441,552 | 49,115,405 | 298,556,957 | 156,031,048 | 147,835,793 | 142,525,909 |
| **821** | **Municipio de Jiménez del Teul** | **35,696,366** | **4,374,263** | **40,070,629** | **19,331,614** | **17,697,367** | **20,739,015** |
| 8000 | Participaciones y Aportaciones | 35,696,366 | 4,374,263 | 40,070,629 | 19,331,614 | 17,697,367 | 20,739,015 |
| **822** | **Municipio de Juan Aldama** | **78,724,614** | **10,026,434** | **88,751,048** | **43,873,721** | **40,742,770** | **44,877,327** |
| 8000 | Participaciones y Aportaciones | 78,724,614 | 10,026,434 | 88,751,048 | 43,873,721 | 40,742,770 | 44,877,327 |
| **823** | **Municipio de Juchipila** | **59,845,323** | **10,525,444** | **70,370,767** | **35,969,924** | **34,468,205** | **34,400,843** |
| 8000 | Participaciones y Aportaciones | 59,845,323 | 10,525,444 | 70,370,767 | 35,969,924 | 34,468,205 | 34,400,843 |
| **824** | **Municipio de Loreto** | **163,322,751** | **27,187,224** | **190,509,975** | **98,663,978** | **91,473,625** | **91,845,997** |
| 8000 | Participaciones y Aportaciones | 163,322,751 | 27,187,224 | 190,509,975 | 98,663,978 | 91,473,625 | 91,845,997 |
| **825** | **Municipio de Luís Moya** | **47,389,925** | **7,856,185** | **55,246,110** | **28,360,159** | **26,523,325** | **26,885,951** |
| 8000 | Participaciones y Aportaciones | 47,389,925 | 7,856,185 | 55,246,110 | 28,360,159 | 26,523,325 | 26,885,951 |
| **826** | **Municipio de Mazapil** | **178,725,581** | **33,495,842** | **212,221,423** | **107,759,782** | **102,999,267** | **104,461,641** |
| 8000 | Participaciones y Aportaciones | 178,725,581 | 33,495,842 | 212,221,423 | 107,759,782 | 102,999,267 | 104,461,641 |
| **827** | **Municipio de Melchor Ocampo** | **23,230,308** | **2,864,702** | **26,095,010** | **12,546,942** | **11,876,842** | **13,548,068** |
| 8000 | Participaciones y Aportaciones | 23,230,308 | 2,864,702 | 26,095,010 | 12,546,942 | 11,876,842 | 13,548,068 |
| **828** | **Municipio de Mezquital del Oro** | **19,948,599** | **3,005,591** | **22,954,190** | **11,357,101** | **10,621,191** | **11,597,089** |
| 8000 | Participaciones y Aportaciones | 19,948,599 | 3,005,591 | 22,954,190 | 11,357,101 | 10,621,191 | 11,597,089 |
| **829** | **Municipio de Miguel Auza** | **93,837,697** | **11,849,956** | **105,687,653** | **52,217,929** | **48,134,826** | **53,469,724** |
| 8000 | Participaciones y Aportaciones | 93,837,697 | 11,849,956 | 105,687,653 | 52,217,929 | 48,134,826 | 53,469,724 |
| | **Total del Egreso hoja 2 de 4** | **2,003,351,353** | **310,323,393** | **2,313,674,746** | **1,170,605,403** | **1,100,928,439** | **1,143,069,343** |

**Avance de Gestión Financiera al Segundo Trimestre 2025**
**Poder Ejecutivo del Estado de Zacatecas**
**Estado Analítico del Ejercicio del Presupuesto de Egresos**
**Clasificación Administrativa y Clasificación por Objeto del Gasto ( Capítulo )**
**Del 01 de enero al 30 de junio de 2025**
**(Cifras en Pesos)**

| Concepto | | Egresos | | | | | Subejercicio |
|---|---|---|---|---|---|---|---|
| | | Aprobado | Ampliaciones/ (Reducciones) | Modificado | Devengado | Pagado | |
| **830** | **Municipio de Momax** | **16,347,196** | **5,881,943** | **22,229,139** | **12,756,490** | **12,262,271** | **9,472,649** |
| 8000 | Participaciones y Aportaciones | 16,347,196 | 5,881,943 | 22,229,139 | 12,756,490 | 12,262,271 | 9,472,649 |
| **831** | **Municipio de Monte Escobedo** | **52,670,154** | **9,344,175** | **62,014,329** | **31,562,968** | **29,859,239** | **30,451,361** |
| 8000 | Participaciones y Aportaciones | 52,670,154 | 9,344,175 | 62,014,329 | 31,562,968 | 29,859,239 | 30,451,361 |
| **832** | **Municipio de Morelos** | **53,395,482** | **11,530,379** | **64,925,861** | **34,449,008** | **32,966,562** | **30,476,853** |
| 8000 | Participaciones y Aportaciones | 53,395,482 | 11,530,379 | 64,925,861 | 34,449,008 | 32,966,562 | 30,476,853 |
| **833** | **Municipio de Moyahua de Estrada** | **26,769,140** | **4,276,053** | **31,045,193** | **15,569,286** | **14,767,538** | **15,475,907** |
| 8000 | Participaciones y Aportaciones | 26,769,140 | 4,276,053 | 31,045,193 | 15,569,286 | 14,767,538 | 15,475,907 |
| **834** | **Municipio de Nochistlán de Mejía** | **125,809,814** | **23,181,456** | **148,991,270** | **76,878,782** | **73,024,545** | **72,112,488** |
| 8000 | Participaciones y Aportaciones | 125,809,814 | 23,181,456 | 148,991,270 | 76,878,782 | 73,024,545 | 72,112,488 |
| **835** | **Municipio de Noria de Ángeles** | **69,637,649** | **9,118,950** | **78,756,599** | **38,993,598** | **35,547,505** | **39,763,001** |
| 8000 | Participaciones y Aportaciones | 69,637,649 | 9,118,950 | 78,756,599 | 38,993,598 | 35,547,505 | 39,763,001 |
| **836** | **Municipio de Ojocaliente** | **160,863,921** | **17,190,691** | **178,054,612** | **86,850,808** | **79,774,566** | **91,203,804** |
| 8000 | Participaciones y Aportaciones | 160,863,921 | 17,190,691 | 178,054,612 | 86,850,808 | 79,774,566 | 91,203,804 |
| **837** | **Municipio de Pánuco** | **66,081,070** | **10,453,625** | **76,534,695** | **38,989,745** | **36,134,382** | **37,544,950** |
| 8000 | Participaciones y Aportaciones | 66,081,070 | 10,453,625 | 76,534,695 | 38,989,745 | 36,134,382 | 37,544,950 |
| **838** | **Municipio de Pinos** | **285,896,364** | **37,087,793** | **322,984,157** | **160,249,867** | **146,183,233** | **162,734,290** |
| 8000 | Participaciones y Aportaciones | 285,896,364 | 37,087,793 | 322,984,157 | 160,249,867 | 146,183,233 | 162,734,290 |
| **839** | **Municipio de Río Grande** | **224,527,192** | **27,256,587** | **251,783,779** | **124,551,527** | **115,789,019** | **127,232,252** |
| 8000 | Participaciones y Aportaciones | 224,527,192 | 27,256,587 | 251,783,779 | 124,551,527 | 115,789,019 | 127,232,252 |
| **840** | **Municipio de Saín Alto** | **99,796,862** | **13,113,320** | **112,910,182** | **55,726,979** | **50,811,065** | **57,183,203** |
| 8000 | Participaciones y Aportaciones | 99,796,862 | 13,113,320 | 112,910,182 | 55,726,979 | 50,811,065 | 57,183,203 |
| **841** | **Municipio de Santa María de la Paz** | **18,478,687** | **2,621,472** | **21,100,159** | **10,400,391** | **9,748,368** | **10,699,768** |
| 8000 | Participaciones y Aportaciones | 18,478,687 | 2,621,472 | 21,100,159 | 10,400,391 | 9,748,368 | 10,699,768 |
| **842** | **Municipio de Sombrerete** | **239,650,366** | **46,754,776** | **286,405,142** | **150,083,135** | **137,899,186** | **136,322,007** |
| 8000 | Participaciones y Aportaciones | 239,650,366 | 46,754,776 | 286,405,142 | 150,083,135 | 137,899,186 | 136,322,007 |
| **843** | **Municipio de Susticacán** | **12,782,501** | **1,984,327** | **14,766,828** | **7,322,500** | **6,850,531** | **7,444,328** |
| 8000 | Participaciones y Aportaciones | 12,782,501 | 1,984,327 | 14,766,828 | 7,322,500 | 6,850,531 | 7,444,328 |
| **844** | **Municipio de Tabasco** | **66,363,373** | **9,278,121** | **75,641,494** | **37,816,604** | **35,101,662** | **37,824,890** |
| 8000 | Participaciones y Aportaciones | 66,363,373 | 9,278,121 | 75,641,494 | 37,816,604 | 35,101,662 | 37,824,890 |
| | **Total del Egreso hoja 3 de 4** | **1,519,069,771** | **229,073,668** | **1,748,143,439** | **882,201,688** | **816,719,672** | **865,941,751** |

**Avance de Gestión Financiera al Segundo Trimestre 2025**
**Poder Ejecutivo del Estado de Zacatecas**
**Estado Analítico del Ejercicio del Presupuesto de Egresos**
**Clasificación Administrativa y Clasificación por Objeto del Gasto ( Capítulo )**
**Del 01 de enero al 30 de junio de 2025**
**(Cifras en Pesos)**

| Concepto | | Egresos | | | | | Subejercicio |
|---|---|---|---|---|---|---|---|
| | | Aprobado | Ampliaciones/ (Reducciones) | Modificado | Devengado | Pagado | |
| **845** | **Municipio de Tepechitlán** | **42,164,104** | **6,784,414** | **48,948,518** | **24,701,171** | **23,186,203** | **24,247,347** |
| 8000 | Participaciones y Aportaciones | 42,164,104 | 6,784,414 | 48,948,518 | 24,701,171 | 23,186,203 | 24,247,347 |
| **846** | **Municipio de Tepetongo** | **38,475,880** | **6,171,184** | **44,647,064** | **22,427,639** | **21,070,344** | **22,219,425** |
| 8000 | Participaciones y Aportaciones | 38,475,880 | 6,171,184 | 44,647,064 | 22,427,639 | 21,070,344 | 22,219,425 |
| **847** | **Municipio de Teúl de González Ortega** | **28,139,840** | **3,759,280** | **31,899,120** | **15,640,531** | **14,833,981** | **16,258,589** |
| 8000 | Participaciones y Aportaciones | 28,139,840 | 3,759,280 | 31,899,120 | 15,640,531 | 14,833,981 | 16,258,589 |
| **848** | **Municipio de Tlaltenango de Sánchez Román** | **116,503,892** | **15,397,935** | **131,901,827** | **65,296,032** | **60,849,268** | **66,605,795** |
| 8000 | Participaciones y Aportaciones | 116,503,892 | 15,397,935 | 131,901,827 | 65,296,032 | 60,849,268 | 66,605,795 |
| **849** | **Municipio de Trancoso** | **66,854,471** | **7,165,096** | **74,019,567** | **36,305,320** | **33,186,088** | **37,714,247** |
| 8000 | Participaciones y Aportaciones | 66,854,471 | 7,165,096 | 74,019,567 | 36,305,320 | 33,186,088 | 37,714,247 |
| **850** | **Municipio de Trinidad García de la Cadena** | **17,964,559** | **2,628,107** | **20,592,666** | **10,240,782** | **9,712,819** | **10,351,884** |
| 8000 | Participaciones y Aportaciones | 17,964,559 | 2,628,107 | 20,592,666 | 10,240,782 | 9,712,819 | 10,351,884 |
| **851** | **Municipio de Valparaíso** | **196,005,089** | **33,146,414** | **229,151,503** | **115,840,939** | **107,945,771** | **113,310,564** |
| 8000 | Participaciones y Aportaciones | 196,005,089 | 33,146,414 | 229,151,503 | 115,840,939 | 107,945,771 | 113,310,564 |
| **852** | **Municipio de Vetagrande** | **41,221,625** | **5,930,332** | **47,151,957** | **23,653,837** | **21,975,503** | **23,498,120** |
| 8000 | Participaciones y Aportaciones | 41,221,625 | 5,930,332 | 47,151,957 | 23,653,837 | 21,975,503 | 23,498,120 |
| **853** | **Municipio de Villa de Cos** | **165,734,038** | **26,312,960** | **192,046,998** | **96,942,848** | **89,938,609** | **95,104,150** |
| 8000 | Participaciones y Aportaciones | 165,734,038 | 26,312,960 | 192,046,998 | 96,942,848 | 89,938,609 | 95,104,150 |
| **854** | **Municipio de Villa García** | **68,930,257** | **13,803,815** | **82,734,072** | **43,635,447** | **40,739,883** | **39,098,625** |
| 8000 | Participaciones y Aportaciones | 68,930,257 | 13,803,815 | 82,734,072 | 43,635,447 | 40,739,883 | 39,098,625 |
| **855** | **Municipio de Villa González Ortega** | **54,232,926** | **6,835,117** | **61,068,043** | **30,160,905** | **27,681,184** | **30,907,138** |
| 8000 | Participaciones y Aportaciones | 54,232,926 | 6,835,117 | 61,068,043 | 30,160,905 | 27,681,184 | 30,907,138 |
| **856** | **Municipio de Villa Hidalgo** | **78,945,301** | **9,654,345** | **88,599,646** | **43,644,849** | **39,739,977** | **44,954,797** |
| 8000 | Participaciones y Aportaciones | 78,945,301 | 9,654,345 | 88,599,646 | 43,644,849 | 39,739,977 | 44,954,797 |
| **857** | **Municipio de Villanueva** | **126,610,038** | **13,731,945** | **140,341,983** | **68,149,912** | **63,149,596** | **72,192,071** |
| 8000 | Participaciones y Aportaciones | 126,610,038 | 13,731,945 | 140,341,983 | 68,149,912 | 63,149,596 | 72,192,071 |
| **858** | **Municipio de Zacatecas** | **551,183,039** | **83,471,806** | **634,654,845** | **321,345,625** | **305,766,875** | **313,309,220** |
| 4000 | | 0 | 1,056 | 1,056 | 0 | 0 | 1,056 |
| 8000 | Participaciones y Aportaciones | 551,183,039 | 83,470,750 | 634,653,789 | 321,345,625 | 305,766,875 | 313,308,164 |
| **899** | **Por Asignar** | **353,192,805** | **(17,920,156)** | **335,272,649** | **0** | **0** | **335,272,649** |
| 8000 | Participaciones y Aportaciones | 353,192,805 | (17,920,156) | 335,272,649 | 0 | 0 | 335,272,649 |
| | **Total del Egreso hoja 4 de 4** | **1,946,157,864** | **216,872,594** | **2,163,030,458** | **917,985,837** | **859,776,101** | **1,245,044,621** |
| | **Total del Egreso Administración Municipal** | **6,868,660,168** | **971,760,170** | **7,840,420,338** | **3,790,039,781** | **3,542,647,834** | **4,050,380,557** |
| | **Total del Egreso por Clasificación Administrativa y Capítulo** | **40,122,468,266** | **3,210,807,865** | **43,333,276,131** | **18,859,642,505** | **18,435,355,468** | **24,473,633,626** |

**Avance de Gestión Financiera al Segundo Trimestre 2025**
**Poder Ejecutivo del Estado de Zacatecas**
**Estado Analítico del Ejercicio del Presupuesto de Egresos**
**Clasificación por Objeto del Gasto (Capítulo y Concepto) y Clasificación Administrativa**
**Del 01 de enero al 30 de junio de 2025**
**(Cifras en Pesos)**

| Concepto | | Egresos | | | | | Subejercicio |
|---|---|---|---|---|---|---|---|
| | | Aprobado | Ampliaciones/ (Reducciones) | Modificado | Devengado | Pagado | |
| | **Capítulo 1000 Servicios Personales** | **16,333,979,955** | **197,695,481** | **16,531,675,436** | **7,182,863,338** | **7,106,580,930** | **9,348,812,098** |
| **1100** | **Remuneraciones al Personal de Carácter Permanente** | **6,095,186,287** | **291,294,410** | **6,386,480,697** | **3,012,299,942** | **2,996,247,272** | **3,374,180,756** |
| 101 | Jefatura de Oficina del C. Gobernador: | 20,390,880 | (54,014) | 20,336,866 | 7,982,947 | 7,982,947 | 12,353,919 |
| 102 | Secretaría General de Gobierno | 33,215,986 | (1,635,368) | 31,580,618 | 14,012,847 | 14,012,847 | 17,567,770 |
| 103 | Secretaría de Finanzas | 73,874,556 | (1,742,184) | 72,132,372 | 32,523,902 | 32,523,902 | 39,608,471 |
| 104 | Secretaría de Seguridad Pública | 466,504,191 | (54,520,550) | 411,983,641 | 176,420,283 | 176,371,437 | 235,563,358 |
| 105 | Secretaría de Administración | 47,099,100 | (3,774,707) | 43,324,393 | 17,540,424 | 17,540,424 | 25,783,968 |
| 106 | Secretaría de la Función Pública | 24,144,201 | (705,061) | 23,439,140 | 10,112,423 | 10,112,423 | 13,326,717 |
| 107 | Secretaría de Economía | 19,328,689 | (659,317) | 18,669,372 | 8,255,056 | 8,255,056 | 10,414,316 |
| 108 | Secretaría de Turismo | 12,880,563 | (1,030,089) | 11,850,474 | 4,175,496 | 4,175,496 | 7,674,978 |
| 109 | Secretaría de Obras Públicas | 71,966,512 | (725,183) | 71,241,329 | 32,597,839 | 32,597,839 | 38,643,490 |
| 110 | Secretaría de Educación | 5,207,282,373 | 357,639,557 | 5,564,921,930 | 2,657,864,793 | 2,641,860,969 | 2,907,057,137 |
| 111 | Secretaría de Desarrollo Social | 19,984,037 | (441,742) | 19,542,295 | 8,296,004 | 8,296,004 | 11,246,291 |
| 113 | Secretaría de Desarrollo Urbano, Vivienda y Ordenamiento Territorial | 18,147,613 | (743,115) | 17,404,498 | 8,057,981 | 8,057,981 | 9,346,517 |
| 114 | Secretaría del Agua y Medio Ambiente | 20,359,140 | (690,668) | 19,668,472 | 9,192,873 | 9,192,873 | 10,475,599 |
| 115 | Secretaría del Campo | 28,755,872 | (540,194) | 28,215,678 | 12,738,354 | 12,738,354 | 15,477,323 |
| 116 | Secretaría de las Mujeres | 9,405,075 | 337,196 | 9,742,271 | 3,660,208 | 3,660,208 | 6,082,063 |
| 117 | Secretaría del Zacatecano Migrante | 4,416,720 | (90,013) | 4,326,707 | 1,492,850 | 1,492,850 | 2,833,857 |
| 118 | Coordinación General Jurídica | 10,556,249 | 327,703 | 10,883,952 | 4,657,466 | 4,657,466 | 6,226,485 |
| 119 | Coordinación Estatal de Planeación | 6,874,530 | 342,161 | 7,216,691 | 2,718,196 | 2,718,196 | 4,498,495 |
| | **Total del Egreso hoja 1 de 6** | **6,095,186,287** | **291,294,410** | **6,386,480,697** | **3,012,299,942** | **2,996,247,272** | **3,374,180,756** |

**Avance de Gestión Financiera al Segundo Trimestre 2025**
**Poder Ejecutivo del Estado de Zacatecas**
**Estado Analítico del Ejercicio del Presupuesto de Egresos**
**Clasificación por Objeto del Gasto (Capítulo y Concepto) y Clasificación Administrativa**
**Del 01 de enero al 30 de junio de 2025**
**(Cifras en Pesos)**

| Concepto | | Egresos | | | | | Subejercicio |
|---|---|---|---|---|---|---|---|
| | | Aprobado | Ampliaciones/ (Reducciones) | Modificado | Devengado | Pagado | |
| **1200** | **Remuneraciones al Personal de Carácter Transitorio** | **48,145,355** | **25,776,890** | **73,922,245** | **26,424,129** | **26,340,287** | **47,498,116** |
| 102 | Secretaría General de Gobierno | 0 | 2,695,500 | 2,695,500 | 823,500 | 823,500 | 1,872,000 |
| 103 | Secretaría de Finanzas | 239,976 | (53,988) | 185,988 | 66,000 | 66,000 | 119,988 |
| 104 | Secretaría de Seguridad Pública | 5,166,596 | 28,211,095 | 33,377,691 | 10,830,276 | 10,812,276 | 22,547,415 |
| 107 | Secretaría de Economía | 3,609,216 | 3,191,990 | 6,801,206 | 3,976,891 | 3,911,049 | 2,824,315 |
| 109 | Secretaría de Obras Públicas | 8,184,564 | 641,250 | 8,825,814 | 3,976,218 | 3,976,218 | 4,849,596 |
| 110 | Secretaría de Educación | 30,315,843 | (8,730,387) | 21,585,456 | 6,615,234 | 6,615,234 | 14,970,222 |
| 115 | Secretaría del Campo | 466,560 | (188,899) | 277,662 | 44,382 | 44,382 | 233,280 |
| 116 | Secretaría de las Mujeres | 94,200 | 0 | 94,200 | 47,100 | 47,100 | 47,100 |
| 117 | Secretaría del Zacatecano Migrante | 0 | 10,329 | 10,329 | 10,329 | 10,329 | 0 |
| 118 | Coordinación General Jurídica | 68,400 | 0 | 68,400 | 34,200 | 34,200 | 34,200 |
| | **Total del Egreso hoja 2 de 6** | **48,145,355** | **25,776,890** | **73,922,245** | **26,424,129** | **26,340,287** | **47,498,116** |

**Avance de Gestión Financiera al Segundo Trimestre 2025**
**Poder Ejecutivo del Estado de Zacatecas**
**Estado Analítico del Ejercicio del Presupuesto de Egresos**
**Clasificación por Objeto del Gasto (Capítulo y Concepto) y Clasificación Administrativa**
**Del 01 de enero al 30 de junio de 2025**
**(Cifras en Pesos)**

| Concepto | | Egresos | | | | | Subejercicio |
|---|---|---|---|---|---|---|---|
| | | Aprobado | Ampliaciones/ (Reducciones) | Modificado | Devengado | Pagado | |
| **1300** | **Remuneraciones Adicionales y Especiales** | **3,315,735,093** | **(36,160,798)** | **3,279,574,295** | **1,241,871,831** | **1,241,710,378** | **2,037,702,464** |
| 101 | Jefatura de Oficina del C. Gobernador: | 8,098,169 | (475,234) | 7,622,935 | 1,910,691 | 1,910,691 | 5,712,244 |
| 102 | Secretaría General de Gobierno | 13,440,886 | (573,223) | 12,867,663 | 3,347,141 | 3,347,141 | 9,520,522 |
| 103 | Secretaría de Finanzas | 27,181,185 | (889,391) | 26,291,794 | 7,517,195 | 7,517,195 | 18,774,599 |
| 104 | Secretaría de Seguridad Pública | 111,150,545 | (2,495,305) | 108,655,240 | 29,215,335 | 29,166,009 | 79,439,905 |
| 105 | Secretaría de Administración | 18,899,935 | (1,320,754) | 17,579,181 | 4,498,117 | 4,498,117 | 13,081,064 |
| 106 | Secretaría de la Función Pública | 10,195,708 | (487,935) | 9,707,773 | 2,493,556 | 2,493,556 | 7,214,217 |
| 107 | Secretaría de Economía | 8,135,106 | (184,340) | 7,950,766 | 2,134,628 | 2,022,501 | 5,816,138 |
| 108 | Secretaría de Turismo | 4,258,894 | (279,264) | 3,979,630 | 977,476 | 977,476 | 3,002,154 |
| 109 | Secretaría de Obras Públicas | 38,445,622 | (2,705,510) | 35,740,112 | 10,865,399 | 10,865,399 | 24,874,712 |
| 110 | Secretaría de Educación | 3,028,667,031 | (24,450,161) | 3,004,216,871 | 1,166,986,691 | 1,166,986,691 | 1,837,230,179 |
| 111 | Secretaría de Desarrollo Social | 8,221,219 | (467,686) | 7,753,533 | 1,975,806 | 1,975,806 | 5,777,727 |
| 113 | Secretaría de Desarrollo Urbano, Vivienda y Ordenamiento Territorial | 7,147,536 | (260,708) | 6,886,828 | 1,888,986 | 1,888,986 | 4,997,842 |
| 114 | Secretaría del Agua y Medio Ambiente | 8,720,215 | (551,290) | 8,168,925 | 2,173,642 | 2,173,642 | 5,995,283 |
| 115 | Secretaría del Campo | 10,565,389 | (344,070) | 10,221,319 | 2,863,083 | 2,863,083 | 7,358,236 |
| 116 | Secretaría de las Mujeres | 3,638,999 | (218,949) | 3,420,050 | 856,690 | 856,690 | 2,563,360 |
| 117 | Secretaría del Zacatecano Migrante | 1,829,378 | (162,477) | 1,666,901 | 360,911 | 360,911 | 1,305,990 |
| 118 | Coordinación General Jurídica | 4,165,992 | (136,378) | 4,029,614 | 1,091,136 | 1,091,136 | 2,938,478 |
| 119 | Coordinación Estatal de Planeación | 2,973,284 | (158,124) | 2,815,160 | 715,347 | 715,347 | 2,099,813 |
| | **Total del Egreso hoja 3 de 6** | **3,315,735,093** | **(36,160,798)** | **3,279,574,295** | **1,241,871,831** | **1,241,710,378** | **2,037,702,464** |

**Avance de Gestión Financiera al Segundo Trimestre 2025**
**Poder Ejecutivo del Estado de Zacatecas**
**Estado Analítico del Ejercicio del Presupuesto de Egresos**
**Clasificación por Objeto del Gasto (Capítulo y Concepto) y Clasificación Administrativa**
**Del 01 de enero al 30 de junio de 2025**
**(Cifras en Pesos)**

| Concepto | | Egresos | | | | | Subejercicio |
|---|---|---|---|---|---|---|---|
| | | Aprobado | Ampliaciones/ (Reducciones) | Modificado | Devengado | Pagado | |
| **1400** | **Seguridad Social** | **3,348,784,631** | **(111,586,457)** | **3,237,198,174** | **1,262,547,699** | **1,202,705,322** | **1,974,650,475** |
| 101 | Jefatura de Oficina del C. Gobernador: | 36,203,793 | (6,126,946) | 30,076,847 | 11,677,366 | 11,677,366 | 18,399,481 |
| 102 | Secretaría General de Gobierno | 58,371,438 | (7,973,001) | 50,398,437 | 20,700,849 | 20,700,849 | 29,697,588 |
| 103 | Secretaría de Finanzas | 110,932,415 | (12,832,585) | 98,099,830 | 41,720,958 | 41,720,958 | 56,378,872 |
| 104 | Secretaría de Seguridad Pública | 498,929,319 | (47,265,111) | 451,664,208 | 197,717,443 | 197,672,490 | 253,946,765 |
| 105 | Secretaría de Administración | 81,218,172 | (12,791,248) | 68,426,924 | 26,225,566 | 26,225,566 | 42,201,357 |
| 106 | Secretaría de la Función Pública | 44,323,851 | (6,329,614) | 37,994,237 | 15,446,077 | 15,446,077 | 22,548,160 |
| 107 | Secretaría de Economía | 35,932,556 | (4,320,301) | 31,612,255 | 13,237,754 | 13,237,754 | 18,374,501 |
| 108 | Secretaría de Turismo | 19,070,799 | (3,151,118) | 15,919,681 | 6,231,210 | 6,231,210 | 9,688,471 |
| 109 | Secretaría de Obras Públicas | 102,059,425 | (9,944,157) | 92,115,268 | 39,976,605 | 39,976,605 | 52,138,662 |
| 110 | Secretaría de Educación | 2,160,966,616 | 25,939,119 | 2,186,905,735 | 817,701,410 | 757,903,986 | 1,369,204,324 |
| 111 | Secretaría de Desarrollo Social | 34,992,506 | (5,135,832) | 29,856,674 | 12,061,499 | 12,061,499 | 17,795,175 |
| 113 | Secretaría de Desarrollo Urbano, Vivienda y Ordenamiento Territorial | 29,785,018 | (3,671,281) | 26,113,737 | 10,962,855 | 10,962,855 | 15,150,882 |
| 114 | Secretaría del Agua y Medio Ambiente | 35,087,081 | (4,109,354) | 30,977,727 | 13,145,484 | 13,145,484 | 17,832,243 |
| 115 | Secretaría del Campo | 44,999,824 | (4,886,454) | 40,113,370 | 17,251,318 | 17,251,318 | 22,862,052 |
| 116 | Secretaría de las Mujeres | 15,863,960 | (2,665,451) | 13,198,509 | 5,132,265 | 5,132,265 | 8,066,244 |
| 117 | Secretaría del Zacatecano Migrante | 8,376,322 | (1,856,098) | 6,520,224 | 2,258,814 | 2,258,814 | 4,261,410 |
| 118 | Coordinación General Jurídica | 18,224,143 | (2,283,057) | 15,941,086 | 6,673,129 | 6,673,129 | 9,267,957 |
| 119 | Coordinación Estatal de Planeación | 13,447,393 | (2,183,968) | 11,263,425 | 4,427,095 | 4,427,095 | 6,836,330 |
| | **Total del Egreso hoja 4 de 6** | **3,348,784,631** | **(111,586,457)** | **3,237,198,174** | **1,262,547,699** | **1,202,705,322** | **1,974,650,475** |

**Avance de Gestión Financiera al Segundo Trimestre 2025**
**Poder Ejecutivo del Estado de Zacatecas**
**Estado Analítico del Ejercicio del Presupuesto de Egresos**
**Clasificación por Objeto del Gasto (Capítulo y Concepto) y Clasificación Administrativa**
**Del 01 de enero al 30 de junio de 2025**
**(Cifras en Pesos)**

| Concepto | | Egresos | | | | | Subejercicio |
|---|---|---|---|---|---|---|---|
| | | Aprobado | Ampliaciones/ (Reducciones) | Modificado | Devengado | Pagado | |
| **1500** | **Otras Prestaciones Sociales y Económicas** | **2,724,442,736** | **36,604,978** | **2,761,047,714** | **1,265,761,360** | **1,265,619,294** | **1,495,286,354** |
| 101 | Jefatura de Oficina del C. Gobernador: | 25,833,986 | (693,774) | 25,140,212 | 12,355,504 | 12,355,504 | 12,784,708 |
| 102 | Secretaría General de Gobierno | 42,763,587 | 2,020,715 | 44,784,302 | 23,465,051 | 23,465,051 | 21,319,251 |
| 103 | Secretaría de Finanzas | 88,516,893 | (4,077,379) | 84,439,514 | 40,659,722 | 40,659,722 | 43,779,792 |
| 104 | Secretaría de Seguridad Pública | 290,409,258 | 18,470,832 | 308,880,090 | 159,929,730 | 159,915,619 | 148,950,360 |
| 105 | Secretaría de Administración | 58,466,799 | (518,787) | 57,948,012 | 29,006,157 | 29,006,157 | 28,941,855 |
| 106 | Secretaría de la Función Pública | 34,016,932 | (823,973) | 33,192,959 | 16,252,311 | 16,252,311 | 16,940,648 |
| 107 | Secretaría de Economía | 25,484,409 | 786,004 | 26,270,413 | 13,571,594 | 13,553,677 | 12,698,819 |
| 108 | Secretaría de Turismo | 14,460,751 | (1,105,395) | 13,355,356 | 6,196,887 | 6,196,887 | 7,158,469 |
| 109 | Secretaría de Obras Públicas | 74,169,768 | (926,268) | 73,243,500 | 36,537,872 | 36,537,872 | 36,705,629 |
| 110 | Secretaría de Educación | 1,918,323,031 | 24,033,801 | 1,942,356,832 | 851,670,442 | 851,670,442 | 1,090,686,390 |
| 111 | Secretaría de Desarrollo Social | 26,651,159 | (1,443,362) | 25,207,797 | 11,989,212 | 11,879,174 | 13,218,585 |
| 113 | Secretaría de Desarrollo Urbano, Vivienda y Ordenamiento Territorial | 22,885,515 | 34,407 | 22,919,922 | 11,573,881 | 11,573,881 | 11,346,041 |
| 114 | Secretaría del Agua y Medio Ambiente | 26,275,995 | 1,145,640 | 27,421,635 | 14,410,502 | 14,410,502 | 13,011,133 |
| 115 | Secretaría del Campo | 34,149,537 | 301,926 | 34,451,463 | 17,581,565 | 17,581,565 | 16,869,898 |
| 116 | Secretaría de las Mujeres | 12,036,110 | (747,739) | 11,288,371 | 5,321,673 | 5,321,673 | 5,966,698 |
| 117 | Secretaría del Zacatecano Migrante | 6,601,048 | (379,988) | 6,221,060 | 2,936,506 | 2,936,506 | 3,284,554 |
| 118 | Coordinación General Jurídica | 13,604,251 | 846,372 | 14,450,623 | 7,697,151 | 7,697,151 | 6,753,472 |
| 119 | Coordinación Estatal de Planeación | 9,793,707 | (318,055) | 9,475,652 | 4,605,599 | 4,605,599 | 4,870,053 |
| | **Total del Egreso hoja 5 de 6** | **2,724,442,736** | **36,604,978** | **2,761,047,714** | **1,265,761,360** | **1,265,619,294** | **1,495,286,354** |

**Avance de Gestión Financiera al Segundo Trimestre 2025**
**Poder Ejecutivo del Estado de Zacatecas**
**Estado Analítico del Ejercicio del Presupuesto de Egresos**
**Clasificación por Objeto del Gasto (Capítulo y Concepto) y Clasificación Administrativa**
**Del 01 de enero al 30 de junio de 2025**
**(Cifras en Pesos)**

| Concepto | | Egresos | | | | | Subejercicio |
|---|---|---|---|---|---|---|---|
| | | Aprobado | Ampliaciones/ (Reducciones) | Modificado | Devengado | Pagado | |
| **1600** | **Previsiones** | **0** | **0** | **0** | **0** | **0** | **0** |
| **1700** | **Pago de Estímulos a Servidores Públicos** | **801,685,853** | **(8,233,542)** | **793,452,311** | **373,958,377** | **373,958,377** | **419,493,934** |
| 101 | Jefatura de Oficina del C. Gobernador: | 4,105,399 | (1,546,728) | 2,558,671 | 384,786 | 384,786 | 2,173,885 |
| 102 | Secretaría General de Gobierno | 4,395,177 | (1,194,364) | 3,200,813 | 811,916 | 811,916 | 2,388,897 |
| 103 | Secretaría de Finanzas | 2,814,238 | 45,482 | 2,859,720 | 977,324 | 977,324 | 1,882,396 |
| 104 | Secretaría de Seguridad Pública | 56,076,711 | (16,681,613) | 39,395,098 | 8,873,651 | 8,873,651 | 30,521,447 |
| 105 | Secretaría de Administración | 12,168,095 | (3,321,235) | 8,846,860 | 2,464,295 | 2,464,295 | 6,382,565 |
| 106 | Secretaría de la Función Pública | 2,194,954 | (662,155) | 1,532,799 | 322,577 | 322,577 | 1,210,222 |
| 107 | Secretaría de Economía | 4,542,406 | (1,694,974) | 2,847,432 | 504,194 | 504,194 | 2,343,238 |
| 108 | Secretaría de Turismo | 1,333,535 | (175,185) | 1,158,350 | 416,319 | 416,319 | 742,031 |
| 109 | Secretaría de Obras Públicas | 4,365,684 | 229,232 | 4,594,916 | 1,857,650 | 1,857,650 | 2,737,266 |
| 110 | Secretaría de Educación | 690,420,060 | 22,877,123 | 713,297,183 | 354,518,426 | 354,518,426 | 358,778,757 |
| 111 | Secretaría de Desarrollo Social | 2,042,165 | (665,000) | 1,377,165 | 236,290 | 236,290 | 1,140,875 |
| 113 | Secretaría de Desarrollo Urbano, Vivienda y Ordenamiento Territorial | 2,090,414 | (565,259) | 1,525,155 | 383,953 | 383,953 | 1,141,202 |
| 114 | Secretaría del Agua y Medio Ambiente | 4,437,500 | (1,279,802) | 3,157,698 | 792,994 | 792,994 | 2,364,704 |
| 115 | Secretaría del Campo | 4,175,765 | (1,454,213) | 2,721,552 | 423,427 | 423,427 | 2,298,125 |
| 116 | Secretaría de las Mujeres | 1,267,451 | (398,102) | 869,349 | 201,424 | 201,424 | 667,925 |
| 117 | Secretaría del Zacatecano Migrante | 718,201 | (316,688) | 401,513 | 28,072 | 28,072 | 373,441 |
| 118 | Coordinación General Jurídica | 2,378,811 | (900,003) | 1,478,808 | 238,761 | 238,761 | 1,240,047 |
| 119 | Coordinación Estatal de Planeación | 2,159,287 | (530,058) | 1,629,229 | 522,318 | 522,318 | 1,106,911 |
| | **Total del Egreso hoja 6 de 6** | **801,685,853** | **(8,233,542)** | **793,452,311** | **373,958,377** | **373,958,377** | **419,493,934** |
| | **Total del Egreso Clasificación por Objeto del Gasto Capítulo 1000** | **16,333,979,955** | **197,695,481** | **16,531,675,436** | **7,182,863,338** | **7,106,580,930** | **9,348,812,098** |

**Avance de Gestión Financiera al Segundo Trimestre 2025**
**Poder Ejecutivo del Estado de Zacatecas**
**Estado Analítico del Ejercicio del Presupuesto de Egresos**
**Clasificación por Objeto del Gasto (Capítulo y Concepto) y Clasificación Administrativa**
**Del 01 de enero al 30 de junio de 2025**
**(Cifras en Pesos)**

| | Concepto | Egresos | | | | | Subejercicio |
|---|---|---|---|---|---|---|---|
| | | Aprobado | Ampliaciones/ (Reducciones) | Modificado | Devengado | Pagado | |
| | **Capítulo 2000 Materiales y Suministros** | **537,781,233** | **316,882,404** | **854,663,637** | **201,304,712** | **172,963,480** | **653,358,925** |
| **2100** | **Materiales de Administración, Emisión de Documentos y Artículos Oficiales** | **252,849,835** | **166,196,082** | **419,045,917** | **94,188,829** | **81,558,204** | **324,857,088** |
| 101 | Jefatura de Oficina del C. Gobernador: | 953,600 | (383,416) | 570,184 | 135,746 | 105,136 | 434,438 |
| 102 | Secretaría General de Gobierno | 3,486,351 | (393,419) | 3,092,932 | 1,241,462 | 959,437 | 1,851,470 |
| 103 | Secretaría de Finanzas | 66,341,358 | 25,531,975 | 91,873,333 | 68,985,704 | 68,772,694 | 22,887,630 |
| 104 | Secretaría de Seguridad Pública | 9,244,520 | (433,493) | 8,811,027 | 4,386,965 | 3,525,949 | 4,424,061 |
| 105 | Secretaría de Administración | 2,142,761 | (868,917) | 1,273,844 | 445,392 | 406,741 | 828,452 |
| 106 | Secretaría de la Función Pública | 831,566 | 108,186 | 939,752 | 322,240 | 182,121 | 617,512 |
| 107 | Secretaría de Economía | 862,975 | (190,821) | 672,154 | 198,483 | 128,302 | 473,671 |
| 108 | Secretaría de Turismo | 2,593,236 | 171,941 | 2,765,177 | 357,516 | 231,835 | 2,407,661 |
| 109 | Secretaría de Obras Públicas | 2,600,788 | (127,790) | 2,472,998 | 1,114,103 | 913,020 | 1,358,895 |
| 110 | Secretaría de Educación | 154,781,627 | 59,219,371 | 214,000,998 | 13,195,874 | 3,798,017 | 200,805,125 |
| 111 | Secretaría de Desarrollo Social | 1,400,096 | 82,755,982 | 84,156,078 | 240,504 | 210,342 | 83,915,574 |
| 113 | Secretaría de Desarrollo Urbano, Vivienda y Ordenamiento Territorial | 1,319,900 | 128,419 | 1,448,319 | 674,311 | 625,033 | 774,008 |
| 114 | Secretaría del Agua y Medio Ambiente | 415,775 | 26,368 | 442,143 | 240,995 | 203,046 | 201,148 |
| 115 | Secretaría del Campo | 957,565 | (285,404) | 672,161 | 195,527 | 176,575 | 476,634 |
| 116 | Secretaría de las Mujeres | 661,555 | 666,266 | 1,327,821 | 401,210 | 306,284 | 926,612 |
| 117 | Secretaría del Zacatecano Migrante | 382,182 | 101,511 | 483,693 | 255,666 | 178,702 | 228,027 |
| 118 | Coordinación General Jurídica | 3,287,408 | (25,627) | 3,261,781 | 1,319,893 | 643,078 | 1,941,888 |
| 119 | Coordinación Estatal de Planeación | 586,572 | 194,950 | 781,522 | 477,240 | 191,892 | 304,281 |
| | **Total del Egreso hoja 1 de 9** | **252,849,835** | **166,196,082** | **419,045,917** | **94,188,829** | **81,558,204** | **324,857,088** |

**Avance de Gestión Financiera al Segundo Trimestre 2025**
**Poder Ejecutivo del Estado de Zacatecas**
**Estado Analítico del Ejercicio del Presupuesto de Egresos**
**Clasificación por Objeto del Gasto (Capítulo y Concepto) y Clasificación Administrativa**
**Del 01 de enero al 30 de junio de 2025**
**(Cifras en Pesos)**

| Concepto | Egresos | | | | | Subejercicio |
|---|---|---|---|---|---|---|
| | Aprobado | Ampliaciones/ (Reducciones) | Modificado | Devengado | Pagado | |
| **2200 Alimentos y Utensilios** | **27,473,210** | **36,756,418** | **64,229,628** | **18,770,456** | **13,135,597** | **45,459,172** |
| 101 Jefatura de Oficina del C. Gobernador: | 217,800 | (30,936) | 186,864 | 65,993 | 58,564 | 120,871 |
| 102 Secretaría General de Gobierno | 1,268,182 | (30,469) | 1,237,713 | 563,133 | 365,602 | 674,580 |
| 103 Secretaría de Finanzas | 524,000 | 148,000 | 672,000 | 367,035 | 322,718 | 304,965 |
| 104 Secretaría de Seguridad Pública | 3,746,443 | 6,291,772 | 10,038,215 | 7,903,263 | 6,752,941 | 2,134,952 |
| 105 Secretaría de Administración | 710,311 | (105,834) | 604,477 | 254,152 | 191,609 | 350,325 |
| 106 Secretaría de la Función Pública | 224,137 | 14,533 | 238,670 | 98,278 | 62,931 | 140,392 |
| 107 Secretaría de Economía | 60,549 | (4,908) | 55,641 | 24,263 | 17,635 | 31,378 |
| 108 Secretaría de Turismo | 126,546 | 2890 | 129,436 | 45,333 | 14,661 | 84,103 |
| 109 Secretaría de Obras Públicas | 1,342,878 | (75,355) | 1,267,523 | 374,653 | 334,269 | 892,870 |
| 110 Secretaría de Educación | 17,961,274 | 30,284,762 | 48,246,036 | 8,455,461 | 4,542,761 | 39,790,575 |
| 111 Secretaría de Desarrollo Social | 278,829 | 89,000 | 367,829 | 121,209 | 111,727 | 246,620 |
| 113 Secretaría de Desarrollo Urbano, Vivienda y Ordenamiento Territorial | 141,000 | 21,458 | 162,458 | 79,996 | 79,996 | 82,462 |
| 114 Secretaría del Agua y Medio Ambiente | 116,639 | 7,928 | 124,567 | 51,655 | 46,033 | 72,912 |
| 115 Secretaría del Campo | 143,998 | 157,419 | 301,417 | 128,060 | 76,430 | 173,357 |
| 116 Secretaría de las Mujeres | 331,300 | (14,303) | 316,997 | 117,000 | 55,371 | 199,997 |
| 117 Secretaría del Zacatecano Migrante | 79,403 | (9,050) | 70,353 | 28,166 | 27,166 | 42,187 |
| 118 Coordinación General Jurídica | 121,867 | (424) | 121,443 | 49,162 | 42,037 | 72,281 |
| 119 Coordinación Estatal de Planeación | 78,054 | 9,935 | 87,989 | 43,645 | 33,147 | 44,344 |
| **Total del Egreso hoja 2 de 9** | **27,473,210** | **36,756,418** | **64,229,628** | **18,770,456** | **13,135,597** | **45,459,172** |

**Avance de Gestión Financiera al Segundo Trimestre 2025**
**Poder Ejecutivo del Estado de Zacatecas**
**Estado Analítico del Ejercicio del Presupuesto de Egresos**
**Clasificación por Objeto del Gasto (Capítulo y Concepto) y Clasificación Administrativa**
**Del 01 de enero al 30 de junio de 2025**
**(Cifras en Pesos)**

| Concepto | | Egresos | | | | | Subejercicio |
|---|---|---|---|---|---|---|---|
| | | Aprobado | Ampliaciones/ (Reducciones) | Modificado | Devengado | Pagado | |
| **2300** | **Materias Primas y Materiales de Producción y Comercialización** | **384,242** | **575,562** | **959,804** | **536,296** | **9,085** | **423,507** |
| 101 | Jefatura de Oficina del C. Gobernador: | 2,500 | (1,000) | 1,500 | 0 | 0 | 1,500 |
| 102 | Secretaría General de Gobierno | 1,540 | 0 | 1,540 | 0 | 0 | 1,540 |
| 104 | Secretaría de Seguridad Pública | 323,761 | (51,123) | 272,638 | 110,645 | 9,085 | 161,993 |
| 105 | Secretaría de Administración | 7,950 | (7,950) | 0 | 0 | 0 | 0 |
| 107 | Secretaría de Economía | 0 | 631,816 | 631,816 | 395,654 | 0 | 236,162 |
| 110 | Secretaría de Educación | 0 | 530 | 530 | 0 | 0 | 530 |
| 114 | Secretaría del Agua y Medio Ambiente | 43,991 | (24,399) | 19,592 | 0 | 0 | 19,592 |
| 115 | Secretaría del Campo | 0 | 29,998 | 29,998 | 29,998 | 0 | 0 |
| 116 | Secretaría de las Mujeres | 4,500 | (2,310) | 2,190 | 0 | 0 | 2,190 |
| | **Total del Egreso hoja 3 de 9** | **384,242** | **575,562** | **959,804** | **536,296** | **9,085** | **423,507** |

**Avance de Gestión Financiera al Segundo Trimestre 2025**
**Poder Ejecutivo del Estado de Zacatecas**
**Estado Analítico del Ejercicio del Presupuesto de Egresos**
**Clasificación por Objeto del Gasto (Capítulo y Concepto) y Clasificación Administrativa**
**Del 01 de enero al 30 de junio de 2025**
**(Cifras en Pesos)**

| Concepto | | Egresos | | | | | Subejercicio |
|---|---|---|---|---|---|---|---|
| | | Aprobado | Ampliaciones/ (Reducciones) | Modificado | Devengado | Pagado | |
| **2400** | **Materiales y Artículos de Construcción y de Reparación** | **50,752,624** | **10,472,459** | **61,225,083** | **6,652,529** | **4,089,532** | **54,572,554** |
| 101 | Jefatura de Oficina del C. Gobernador: | 75,730 | 6,219 | 81,949 | 41,917 | 31,909 | 40,033 |
| 102 | Secretaría General de Gobierno | 318,038 | (124,697) | 193,341 | 59,516 | 42,204 | 133,825 |
| 103 | Secretaría de Finanzas | 14,775,514 | 14,012 | 14,789,526 | 330,018 | 214,598 | 14,459,508 |
| 104 | Secretaría de Seguridad Pública | 5,742,203 | (370,412) | 5,371,791 | 2,275,181 | 1,579,637 | 3,096,610 |
| 105 | Secretaría de Administración | 736,595 | 631,451 | 1,368,046 | 1,084,969 | 763,865 | 283,077 |
| 106 | Secretaría de la Función Pública | 0 | 100,633 | 100,633 | 100,633 | 83,607 | 0 |
| 107 | Secretaría de Economía | 239,768 | (17,909) | 221,859 | 82,267 | 81,910 | 139,592 |
| 108 | Secretaría de Turismo | 604,500 | (171,877) | 432,623 | 239,952 | 110,651 | 192,671 |
| 109 | Secretaría de Obras Públicas | 365,877 | 12,473,486 | 12,839,363 | 245,470 | 204,859 | 12,593,893 |
| 110 | Secretaría de Educación | 26,732,030 | (3,049,977) | 23,682,053 | 1,905,452 | 757,181 | 21,776,601 |
| 111 | Secretaría de Desarrollo Social | 309,998 | (40,000) | 269,998 | 33,897 | 33,556 | 236,101 |
| 113 | Secretaría de Desarrollo Urbano, Vivienda y Ordenamiento Territorial | 218,000 | 942,744 | 1,160,744 | 40,832 | 34,618 | 1,119,912 |
| 114 | Secretaría del Agua y Medio Ambiente | 129,367 | (22,922) | 106,445 | 39,646 | 34,430 | 66,799 |
| 115 | Secretaría del Campo | 2 | 76,304 | 76,306 | 76,276 | 56,652 | 30 |
| 116 | Secretaría de las Mujeres | 72,300 | (14,850) | 57,450 | 16,952 | 15,679 | 40,498 |
| 117 | Secretaría del Zacatecano Migrante | 110,041 | (35,181) | 74,860 | 21,021 | 942 | 53,839 |
| 118 | Coordinación General Jurídica | 269,320 | (152,464) | 116,856 | 54,645 | 39,350 | 62,211 |
| 119 | Coordinación Estatal de Planeación | 53,341 | 227,899 | 281,240 | 3,885 | 3,885 | 277,356 |
| | **Total del Egreso hoja 4 de 9** | **50,752,624** | **10,472,459** | **61,225,083** | **6,652,529** | **4,089,532** | **54,572,554** |

**Avance de Gestión Financiera al Segundo Trimestre 2025**
**Poder Ejecutivo del Estado de Zacatecas**
**Estado Analítico del Ejercicio del Presupuesto de Egresos**
**Clasificación por Objeto del Gasto (Capítulo y Concepto) y Clasificación Administrativa**
**Del 01 de enero al 30 de junio de 2025**
**(Cifras en Pesos)**

| Concepto | | Egresos | | | | | Subejercicio |
|---|---|---|---|---|---|---|---|
| | | Aprobado | Ampliaciones/ (Reducciones) | Modificado | Devengado | Pagado | |
| **2500** | **Productos Químicos, Farmacéuticos y de Laboratorio** | **4,113,918** | **9,622,174** | **13,736,092** | **2,256,560** | **1,707,754** | **11,479,532** |
| 101 | Jefatura de Oficina del C. Gobernador: | 8,420 | (2,901) | 5,519 | 399 | 399 | 5,120 |
| 102 | Secretaría General de Gobierno | 302,521 | (35,860) | 266,661 | 113,847 | 78,042 | 152,814 |
| 103 | Secretaría de Finanzas | 86,000 | 1,520 | 87,520 | 12,720 | 12,720 | 74,800 |
| 104 | Secretaría de Seguridad Pública | 2,699,850 | 9,227,768 | 11,927,618 | 1,980,624 | 1,574,245 | 9,946,994 |
| 105 | Secretaría de Administración | 113,951 | (86,415) | 27,536 | 675 | 675 | 26,861 |
| 106 | Secretaría de la Función Pública | 0 | 3387 | 3,387 | 3,387 | 3,387 | 0 |
| 107 | Secretaría de Economía | 14,411 | (4,300) | 10,112 | 0 | 0 | 10,112 |
| 108 | Secretaría de Turismo | 34,950 | (2,000) | 32,950 | 0 | 0 | 32,950 |
| 109 | Secretaría de Obras Públicas | 58,021 | 23,220 | 81,241 | 55,857 | 19,115 | 25,384 |
| 110 | Secretaría de Educación | 652,702 | (178,632) | 474,070 | 31,935 | 3,797 | 442,135 |
| 111 | Secretaría de Desarrollo Social | 40,000 | 0 | 40,000 | 115 | 115 | 39,885 |
| 113 | Secretaría de Desarrollo Urbano, Vivienda y Ordenamiento Territorial | 16,000 | (7,998) | 8,002 | 0 | 0 | 8,002 |
| 114 | Secretaría del Agua y Medio Ambiente | 11,211 | 2,067 | 13,278 | 3,083 | 3,083 | 10,195 |
| 115 | Secretaría del Campo | 0 | 683,805 | 683,805 | 42,417 | 4,915 | 641,389 |
| 116 | Secretaría de las Mujeres | 36,100 | 15,620 | 51,720 | 6,042 | 1,799 | 45,678 |
| 117 | Secretaría del Zacatecano Migrante | 17,642 | (7,702) | 9,940 | 5,460 | 5,460 | 4,480 |
| 118 | Coordinación General Jurídica | 22,139 | (9,406) | 12,733 | 0 | 0 | 12,733 |
| | **Total del Egreso hoja 5 de 9** | **4,113,918** | **9,622,174** | **13,736,092** | **2,256,560** | **1,707,754** | **11,479,532** |

**Avance de Gestión Financiera al Segundo Trimestre 2025**
**Poder Ejecutivo del Estado de Zacatecas**
**Estado Analítico del Ejercicio del Presupuesto de Egresos**
**Clasificación por Objeto del Gasto (Capítulo y Concepto) y Clasificación Administrativa**
**Del 01 de enero al 30 de junio de 2025**
**(Cifras en Pesos)**

| Concepto | | Egresos | | | | | Subejercicio |
|---|---|---|---|---|---|---|---|
| | | Aprobado | Ampliaciones/ (Reducciones) | Modificado | Devengado | Pagado | |
| **2600** | **Combustibles, Lubricantes y Aditivos** | **152,990,795** | **27,005,215** | **179,996,010** | **65,303,353** | **63,871,421** | **114,692,656** |
| 101 | Jefatura de Oficina del C. Gobernador: | 3,940,052 | 30,329 | 3,970,381 | 658,535 | 654,082 | 3,311,845 |
| 102 | Secretaría General de Gobierno | 4,625,019 | (47,715) | 4,577,304 | 1,691,334 | 1,679,648 | 2,885,970 |
| 103 | Secretaría de Finanzas | 9,324,728 | 0 | 9,324,728 | 2,202,068 | 2,170,945 | 7,122,660 |
| 104 | Secretaría de Seguridad Pública | 94,880,234 | 3,762,262 | 98,642,496 | 42,622,212 | 42,558,855 | 56,020,284 |
| 105 | Secretaría de Administración | 2,653,765 | 7591 | 2,661,356 | 713,191 | 707,839 | 1,948,165 |
| 106 | Secretaría de la Función Pública | 1,023,811 | 0 | 1,023,811 | 417,501 | 417,501 | 606,310 |
| 107 | Secretaría de Economía | 1,801,207 | (6,833) | 1,794,374 | 393,145 | 392,333 | 1,401,229 |
| 108 | Secretaría de Turismo | 1,440,000 | 0 | 1,440,000 | 306,623 | 306,623 | 1,133,377 |
| 109 | Secretaría de Obras Públicas | 14,061,270 | 21,495,866 | 35,557,136 | 8,886,980 | 7,644,952 | 26,670,156 |
| 110 | Secretaría de Educación | 7,174,818 | (99,259) | 7,075,559 | 2,886,852 | 2,851,575 | 4,188,707 |
| 111 | Secretaría de Desarrollo Social | 3,014,887 | 0 | 3,014,887 | 1,056,532 | 1,055,700 | 1,958,355 |
| 113 | Secretaría de Desarrollo Urbano, Vivienda y Ordenamiento Territorial | 2,120,144 | (27,897) | 2,092,247 | 737,125 | 737,125 | 1,355,122 |
| 114 | Secretaría del Agua y Medio Ambiente | 1,925,726 | (17,840) | 1,907,886 | 821,900 | 821,900 | 1,085,986 |
| 115 | Secretaría del Campo | 2,739,042 | 1,659,663 | 4,398,705 | 1,283,744 | 1,251,463 | 3,114,961 |
| 116 | Secretaría de las Mujeres | 816,000 | 249,600 | 1,065,600 | 263,045 | 260,877 | 802,555 |
| 117 | Secretaría del Zacatecano Migrante | 323,062 | 4990 | 328,052 | 116,896 | 114,333 | 211,156 |
| 118 | Coordinación General Jurídica | 769,058 | 0 | 769,058 | 152,064 | 152,064 | 616,994 |
| 119 | Coordinación Estatal de Planeación | 357,972 | (5,541) | 352,431 | 93,607 | 93,607 | 258,824 |
| | **Total del Egreso hoja 6 de 9** | **152,990,795** | **27,005,215** | **179,996,010** | **65,303,353** | **63,871,421** | **114,692,656** |

**Avance de Gestión Financiera al Segundo Trimestre 2025**
**Poder Ejecutivo del Estado de Zacatecas**
**Estado Analítico del Ejercicio del Presupuesto de Egresos**
**Clasificación por Objeto del Gasto (Capítulo y Concepto) y Clasificación Administrativa**
**Del 01 de enero al 30 de junio de 2025**
**(Cifras en Pesos)**

| Concepto | | Egresos | | | | | Subejercicio |
|---|---|---|---|---|---|---|---|
| | | Aprobado | Ampliaciones/ (Reducciones) | Modificado | Devengado | Pagado | |
| **2700** | **Vestuario, Blancos, Prendas de Protección y Artículos Deportivos** | **17,276,772** | **52,437,127** | **69,713,899** | **3,962,788** | **2,123,222** | **65,751,111** |
| 101 | Jefatura de Oficina del C. Gobernador: | 39,000 | (13,620) | 25,380 | 0 | 0 | 25,380 |
| 102 | Secretaría General de Gobierno | 1,409,223 | (102,030) | 1,307,193 | 254,973 | 219,709 | 1,052,221 |
| 103 | Secretaría de Finanzas | 444,919 | 4,405 | 449,324 | 235,969 | 235,358 | 213,355 |
| 104 | Secretaría de Seguridad Pública | 4,527,156 | 46,410,554 | 50,937,710 | 886,568 | 335,101 | 50,051,142 |
| 105 | Secretaría de Administración | 751,810 | 111,829 | 863,639 | 596,317 | 588,963 | 267,322 |
| 106 | Secretaría de la Función Pública | 0 | 29,059 | 29,059 | 29,059 | 29,059 | 0 |
| 107 | Secretaría de Economía | 143,444 | (65,563) | 77,881 | 15,433 | 13,623 | 62,448 |
| 108 | Secretaría de Turismo | 800 | 0 | 800 | 0 | 0 | 800 |
| 109 | Secretaría de Obras Públicas | 3,102,891 | (449,099) | 2,653,792 | 311,608 | 201,837 | 2,342,184 |
| 110 | Secretaría de Educación | 5,849,576 | 269,202 | 6,118,778 | 1,451,988 | 389,005 | 4,666,790 |
| 111 | Secretaría de Desarrollo Social | 394,968 | 6,350,000 | 6,744,968 | 0 | 0 | 6,744,968 |
| 113 | Secretaría de Desarrollo Urbano, Vivienda y Ordenamiento Territorial | 119,000 | (37,492) | 81,508 | 19,360 | 15,592 | 62,148 |
| 114 | Secretaría del Agua y Medio Ambiente | 56,788 | (37,308) | 19,480 | 5,676 | 5,676 | 13,804 |
| 115 | Secretaría del Campo | 15,009 | 2,302 | 17,311 | 2,307 | 2,307 | 15,004 |
| 116 | Secretaría de las Mujeres | 147,700 | (8,628) | 139,072 | 35,513 | 30,000 | 103,559 |
| 117 | Secretaría del Zacatecano Migrante | 106,853 | 10,800 | 117,653 | 45,746 | 11,721 | 71,907 |
| 118 | Coordinación General Jurídica | 127,915 | (24,885) | 103,030 | 45,000 | 18,000 | 58,030 |
| 119 | Coordinación Estatal de Planeación | 39,720 | (12,400) | 27,320 | 27,270 | 27,270 | 50 |
| | **Total del Egreso hoja 7 de 9** | **17,276,772** | **52,437,127** | **69,713,899** | **3,962,788** | **2,123,222** | **65,751,111** |

**Avance de Gestión Financiera al Segundo Trimestre 2025**
**Poder Ejecutivo del Estado de Zacatecas**
**Estado Analítico del Ejercicio del Presupuesto de Egresos**
**Clasificación por Objeto del Gasto (Capítulo y Concepto) y Clasificación Administrativa**
**Del 01 de enero al 30 de junio de 2025**
**(Cifras en Pesos)**

| Concepto | Egresos | | | | | Subejercicio |
|---|---|---|---|---|---|---|
| | Aprobado | Ampliaciones/ (Reducciones) | Modificado | Devengado | Pagado | |
| **2800 Materiales y Suministros Para Seguridad** | **2,618,700** | **6,334,212** | **8,952,912** | **26,800** | **26,800** | **8,926,112** |
| 102 Secretaría General de Gobierno | 0 | 925,000 | 925,000 | 0 | 0 | 925,000 |
| 104 Secretaría de Seguridad Pública | 2,618,700 | 5,409,212 | 8,027,912 | 26,800 | 26,800 | 8,001,112 |
| **Total del Egreso hoja 8 de 9** | **2,618,700** | **6,334,212** | **8,952,912** | **26,800** | **26,800** | **8,926,112** |

**Avance de Gestión Financiera al Segundo Trimestre 2025**
**Poder Ejecutivo del Estado de Zacatecas**
**Estado Analítico del Ejercicio del Presupuesto de Egresos**
**Clasificación por Objeto del Gasto (Capítulo y Concepto) y Clasificación Administrativa**
**Del 01 de enero al 30 de junio de 2025**
**(Cifras en Pesos)**

| Concepto | | Egresos | | | | | Subejercicio |
|---|---|---|---|---|---|---|---|
| | | Aprobado | Ampliaciones/ (Reducciones) | Modificado | Devengado | Pagado | |
| **2900** | **Herramientas, Refacciones y Accesorios Menores** | **29,321,137** | **7,483,155** | **36,804,292** | **9,607,100** | **6,441,864** | **27,197,191** |
| 101 | Jefatura de Oficina del C. Gobernador: | 391,000 | (25,168) | 365,832 | 86,383 | 69,437 | 279,450 |
| 102 | Secretaría General de Gobierno | 711,642 | 129,549 | 841,191 | 267,492 | 84,230 | 573,699 |
| 103 | Secretaría de Finanzas | 3,246,396 | (349,913) | 2,896,483 | 646,374 | 528,836 | 2,250,109 |
| 104 | Secretaría de Seguridad Pública | 12,549,926 | (1,864,530) | 10,685,396 | 4,194,875 | 3,021,904 | 6,490,520 |
| 105 | Secretaría de Administración | 613,369 | 615,156 | 1,228,525 | 966,574 | 271,276 | 261,951 |
| 106 | Secretaría de la Función Pública | 102,989 | 60,451 | 163,440 | 102,586 | 99,063 | 60,854 |
| 107 | Secretaría de Economía | 262,075 | (58,540) | 203,535 | 72,485 | 58,717 | 131,050 |
| 108 | Secretaría de Turismo | 136,100 | 48,287 | 184,387 | 85,882 | 48,993 | 98,505 |
| 109 | Secretaría de Obras Públicas | 3,093,787 | 8,575,126 | 11,668,913 | 910,286 | 786,420 | 10,758,626 |
| 110 | Secretaría de Educación | 5,769,968 | (287,964) | 5,482,004 | 1,082,520 | 525,353 | 4,399,485 |
| 111 | Secretaría de Desarrollo Social | 625,051 | 350,000 | 975,051 | 541,041 | 491,290 | 434,010 |
| 113 | Secretaría de Desarrollo Urbano, Vivienda y Ordenamiento Territorial | 490,800 | (19,233) | 471,567 | 170,164 | 170,164 | 301,403 |
| 114 | Secretaría del Agua y Medio Ambiente | 462,470 | (27,425) | 435,045 | 142,217 | 117,060 | 292,829 |
| 115 | Secretaría del Campo | 322,439 | 464,415 | 786,854 | 192,389 | 65,144 | 594,465 |
| 116 | Secretaría de las Mujeres | 108,000 | (18,295) | 89,705 | 43183 | 22796 | 46,522 |
| 117 | Secretaría del Zacatecano Migrante | 126,817 | (39,094) | 87,723 | 31,397 | 20,028 | 56,326 |
| 118 | Coordinación General Jurídica | 204,143 | (62,930) | 141,213 | 38,228 | 30,442 | 102,985 |
| 119 | Coordinación Estatal de Planeación | 104,165 | (6,738) | 97,427 | 33,024 | 30,713 | 64,403 |
| | **Total del Egreso hoja 9 de 9** | **29,321,137** | **7,483,155** | **36,804,292** | **9,607,100** | **6,441,864** | **27,197,191** |
| | **Total del Egreso Clasificación por Objeto del Gasto Capítulo 2000** | **537,781,233** | **316,882,404** | **854,663,637** | **201,304,712** | **172,963,480** | **653,358,925** |

**Avance de Gestión Financiera al Segundo Trimestre 2025**
**Poder Ejecutivo del Estado de Zacatecas**
**Estado Analítico del Ejercicio del Presupuesto de Egresos**
**Clasificación por Objeto del Gasto (Capítulo y Concepto) y Clasificación Administrativa**
**Del 01 de enero al 30 de junio de 2025**
**(Cifras en Pesos)**

| Concepto | | Egresos | | | | | Subejercicio |
|---|---|---|---|---|---|---|---|
| | | Aprobado | Ampliaciones/ (Reducciones) | Modificado | Devengado | Pagado | |
| | **Capítulo 3000 Servicios Generales** | **950,241,642** | **87,770,819** | **1,038,012,461** | **400,922,200** | **363,991,410** | **637,090,260** |
| **3100** | **Servicios Básicos** | **176,327,218** | **17,171,868** | **193,499,086** | **69,586,246** | **68,177,676** | **123,912,840** |
| 101 | Jefatura de Oficina del C. Gobernador: | 2,746,400 | 332,157 | 3,078,557 | 1,624,093 | 1,604,623 | 1,454,464 |
| 102 | Secretaría General de Gobierno | 3,382,002 | (247,445) | 3,134,557 | 1,178,983 | 1,148,910 | 1,955,574 |
| 103 | Secretaría de Finanzas | 11,076,660 | 665,550 | 11,742,210 | 4,031,882 | 3,831,400 | 7,710,328 |
| 104 | Secretaría de Seguridad Pública | 59,578,059 | 15,018,757 | 74,596,816 | 21,517,579 | 20,902,359 | 53,079,236 |
| 105 | Secretaría de Administración | 3,605,660 | 64,182 | 3,669,842 | 1,434,722 | 1,396,446 | 2,235,119 |
| 106 | Secretaría de la Función Pública | 2,251,971 | (10,481) | 2,241,490 | 735,420 | 668,281 | 1,506,071 |
| 107 | Secretaría de Economía | 2,226,150 | 75,601 | 2,301,751 | 1,011,970 | 995,588 | 1,289,781 |
| 108 | Secretaría de Turismo | 3,467,939 | 124,284 | 3,592,223 | 1,434,749 | 1,427,274 | 2,157,474 |
| 109 | Secretaría de Obras Públicas | 3,916,000 | 578,364 | 4,494,364 | 1,961,509 | 1,930,613 | 2,532,855 |
| 110 | Secretaría de Educación | 75,593,472 | 174,212 | 75,767,684 | 31,072,876 | 30,863,469 | 44,694,808 |
| 111 | Secretaría de Desarrollo Social | 2,463,288 | 0 | 2,463,288 | 768,433 | 761,154 | 1,694,855 |
| 112 | Secretaría de Salud | 347,281 | 0 | 347,281 | 173,640 | 173,640 | 173,641 |
| 113 | Secretaría de Desarrollo Urbano, Vivienda y Ordenamiento Territorial | 709,000 | (34,661) | 674,339 | 259,054 | 259,054 | 415,285 |
| 114 | Secretaría del Agua y Medio Ambiente | 1,065,200 | 19,966 | 1,085,166 | 472,540 | 472,540 | 612,626 |
| 115 | Secretaría del Campo | 1,619,500 | 299,338 | 1,918,838 | 927,797 | 812,549 | 991,041 |
| 116 | Secretaría de las Mujeres | 675,720 | 21,127 | 696,847 | 290,484 | 289,337 | 406,363 |
| 117 | Secretaría del Zacatecano Migrante | 291,000 | 34,388 | 325,388 | 143,010 | 143,010 | 182,378 |
| 118 | Coordinación General Jurídica | 1,057,368 | 68,317 | 1,125,685 | 487,896 | 437,822 | 637,789 |
| 119 | Coordinación Estatal de Planeación | 254,548 | (11,788) | 242,761 | 59,609 | 59,609 | 183,152 |
| | **Total del Egreso hoja 1 de 9** | **176,327,218** | **17,171,868** | **193,499,086** | **69,586,246** | **68,177,676** | **123,912,840** |

**Avance de Gestión Financiera al Segundo Trimestre 2025**
**Poder Ejecutivo del Estado de Zacatecas**
**Estado Analítico del Ejercicio del Presupuesto de Egresos**
**Clasificación por Objeto del Gasto (Capítulo y Concepto) y Clasificación Administrativa**
**Del 01 de enero al 30 de junio de 2025**
**(Cifras en Pesos)**

| Concepto | | Egresos | | | | | Subejercicio |
|---|---|---|---|---|---|---|---|
| | | Aprobado | Ampliaciones/ (Reducciones) | Modificado | Devengado | Pagado | |
| **3200** | **Servicios de Arrendamiento** | **62,611,066** | **(9,477,752)** | **53,133,314** | **15,842,161** | **11,600,840** | **37,291,153** |
| 101 | Jefatura de Oficina del C. Gobernador: | 35,000 | 23,061 | 58,061 | 26,128 | 26,128 | 31,932 |
| 102 | Secretaría General de Gobierno | 4,627,006 | 294,704 | 4,921,710 | 2,169,083 | 1,638,432 | 2,752,627 |
| 103 | Secretaría de Finanzas | 17,570,000 | (9,884,186) | 7,685,814 | 2,843,020 | 2,346,301 | 4,842,793 |
| 104 | Secretaría de Seguridad Pública | 9,087,432 | 164,011 | 9,251,443 | 4,740,492 | 4,135,486 | 4,510,951 |
| 105 | Secretaría de Administración | 1,845,000 | (18,000) | 1,827,000 | 829,012 | 601,729 | 997,988 |
| 106 | Secretaría de la Función Pública | 397,178 | 266,090 | 663,268 | 99,519 | 80,377 | 563,749 |
| 107 | Secretaría de Economía | 1,817,400 | (206,458) | 1,610,942 | 402,569 | 239,023 | 1,208,372 |
| 108 | Secretaría de Turismo | 1,029,400 | 240,345 | 1,269,745 | 664,297 | 282,065 | 605,448 |
| 109 | Secretaría de Obras Públicas | 315,000 | (18,154) | 296,846 | 98,149 | 67,108 | 198,697 |
| 110 | Secretaría de Educación | 19,686,042 | (306,676) | 19,379,366 | 1,844,752 | 620,908 | 17,534,615 |
| 111 | Secretaría de Desarrollo Social | 1,400,000 | (126,000) | 1,274,000 | 243,038 | 148,910 | 1,030,962 |
| 113 | Secretaría de Desarrollo Urbano, Vivienda y Ordenamiento Territorial | 619,000 | (20,986) | 598,014 | 235,248 | 188,198 | 362,766 |
| 114 | Secretaría del Agua y Medio Ambiente | 407,200 | (27,888) | 379,312 | 149,836 | 140,725 | 229,476 |
| 115 | Secretaría del Campo | 330,002 | 84,034 | 414,036 | 249,034 | 168,345 | 165,002 |
| 116 | Secretaría de las Mujeres | 2,839,000 | 101,780 | 2,940,780 | 1,065,375 | 780,616 | 1,875,404 |
| 117 | Secretaría del Zacatecano Migrante | 168,000 | (13,900) | 154,100 | 31,951 | 28,023 | 122,149 |
| 118 | Coordinación General Jurídica | 202,500 | (9,179) | 193,321 | 59,793 | 39,814 | 133,529 |
| 119 | Coordinación Estatal de Planeación | 235,906 | (20,350) | 215,556 | 90,862 | 68,651 | 124,694 |
| | **Total del Egreso hoja 2 de 9** | **62,611,066** | **(9,477,752)** | **53,133,314** | **15,842,161** | **11,600,840** | **37,291,153** |

**Avance de Gestión Financiera al Segundo Trimestre 2025**
**Poder Ejecutivo del Estado de Zacatecas**
**Estado Analítico del Ejercicio del Presupuesto de Egresos**
**Clasificación por Objeto del Gasto (Capítulo y Concepto) y Clasificación Administrativa**
**Del 01 de enero al 30 de junio de 2025**
**(Cifras en Pesos)**

| Concepto | | Egresos | | | | | Subejercicio |
|---|---|---|---|---|---|---|---|
| | | Aprobado | Ampliaciones/ (Reducciones) | Modificado | Devengado | Pagado | |
| **3300** | **Servicios Profesionales, Científicos, Técnicos y Otros Servicios** | **233,379,734** | **6,467,263** | **239,846,997** | **72,115,585** | **65,162,852** | **167,731,412** |
| 101 | Jefatura de Oficina del C. Gobernador: | 0 | 220,064 | 220,064 | 69,011 | 59,151 | 151,053 |
| 102 | Secretaría General de Gobierno | 302,906 | 717,547 | 1,020,453 | 918,137 | 73,055 | 102,316 |
| 103 | Secretaría de Finanzas | 54,759,019 | (12,331,000) | 42,428,019 | 7,096,675 | 4,968,220 | 35,331,344 |
| 104 | Secretaría de Seguridad Pública | 158,260,935 | (7,898,167) | 150,362,768 | 55,405,852 | 55,301,614 | 94,956,916 |
| 105 | Secretaría de Administración | 3,767,193 | (793,824) | 2,973,369 | 1,774,930 | 1,553,486 | 1,198,439 |
| 106 | Secretaría de la Función Pública | 2,826,282 | (306,899) | 2,519,383 | 1,354,445 | 4,445 | 1,164,938 |
| 107 | Secretaría de Economía | 263,000 | (31,716) | 231,284 | 17,400 | 0 | 213,884 |
| 108 | Secretaría de Turismo | 3,066,170 | 1,076,288 | 4,142,458 | 1,538,025 | 989,498 | 2,604,432 |
| 109 | Secretaría de Obras Públicas | 1,769,000 | 149,000 | 1,918,000 | 839,139 | 839,139 | 1,078,861 |
| 110 | Secretaría de Educación | 4,637,622 | 1,404,365 | 6,041,987 | 267,421 | 35,620 | 5,774,566 |
| 111 | Secretaría de Desarrollo Social | 290,000 | 1,433,852 | 1,723,852 | 315,845 | 39,440 | 1,408,007 |
| 113 | Secretaría de Desarrollo Urbano, Vivienda y Ordenamiento Territorial | 1,080,000 | 3345656 | 4,425,656 | 1,109,571 | 972,888 | 3,316,085 |
| 114 | Secretaría del Agua y Medio Ambiente | 296,800 | 1,235,629 | 1,532,429 | 202,714 | 156,390 | 1,329,716 |
| 115 | Secretaría del Campo | 350,002 | 2,275,740 | 2,625,742 | 175,431 | 127,444 | 2,450,310 |
| 116 | Secretaría de las Mujeres | 0 | 15,197,626 | 15,197,626 | 1,700 | 1,700 | 15,195,926 |
| 117 | Secretaría del Zacatecano Migrante | 46,200 | (3,000) | 43,200 | 0 | 0 | 43,200 |
| 118 | Coordinación General Jurídica | 475,000 | (93,075) | 381,925 | 113,719 | 31,850 | 268,206 |
| 119 | Coordinación Estatal de Planeación | 1,189,605 | 869,177 | 2,058,782 | 915,569 | 8,911 | 1,143,213 |
| | **Total del Egreso hoja 3 de 9** | **233,379,734** | **6,467,263** | **239,846,997** | **72,115,585** | **65,162,852** | **167,731,412** |

**Avance de Gestión Financiera al Segundo Trimestre 2025**
**Poder Ejecutivo del Estado de Zacatecas**
**Estado Analítico del Ejercicio del Presupuesto de Egresos**
**Clasificación por Objeto del Gasto (Capítulo y Concepto) y Clasificación Administrativa**
**Del 01 de enero al 30 de junio de 2025**
**(Cifras en Pesos)**

| Concepto | | Egresos | | | | | Subejercicio |
|---|---|---|---|---|---|---|---|
| | | Aprobado | Ampliaciones/ (Reducciones) | Modificado | Devengado | Pagado | |
| **3400** | **Servicios Financieros, Bancarios y Comerciales** | **82,768,286** | **14,522,067** | **97,290,353** | **48,491,653** | **46,946,738** | **48,798,700** |
| 101 | Jefatura de Oficina del C. Gobernador: | 209,200 | 16,460 | 225,660 | 166,206 | 164,236 | 59,454 |
| 102 | Secretaría General de Gobierno | 1,049,022 | (85,600) | 963,422 | 758,123 | 758,123 | 205,299 |
| 103 | Secretaría de Finanzas | 36,234,716 | 18,388,468 | 54,623,184 | 21,129,243 | 20,106,534 | 33493941 |
| 104 | Secretaría de Seguridad Pública | 23,975,542 | (2,876,834) | 21,098,708 | 20,285,399 | 20,163,023 | 813,310 |
| 105 | Secretaría de Administración | 920,000 | (181,270) | 738,730 | 408,506 | 380,666 | 330,224 |
| 106 | Secretaría de la Función Pública | 178,500 | 4,880 | 183,380 | 6,990 | 6,990 | 176,390 |
| 107 | Secretaría de Economía | 237,400 | 137,193 | 374,593 | 219,005 | 217,265 | 155,588 |
| 108 | Secretaría de Turismo | 39,500 | 111,989 | 151,489 | 140,465 | 134,665 | 11,024 |
| 109 | Secretaría de Obras Públicas | 2,322,400 | 227,012 | 2,549,412 | 2,320,273 | 2,308,965 | 229,138 |
| 110 | Secretaría de Educación | 13,489,154 | (1,419,722) | 12,069,432 | 805,699 | 510,611 | 11,263,733 |
| 111 | Secretaría de Desarrollo Social | 1,770,000 | 31,000 | 1,801,000 | 371,880 | 335,514 | 1,429,120 |
| 113 | Secretaría de Desarrollo Urbano, Vivienda y Ordenamiento Territorial | 482,000 | 33,655 | 515,655 | 440,425 | 435,715 | 75,230 |
| 114 | Secretaría del Agua y Medio Ambiente | 621,650 | (426,495) | 195,155 | 195,154 | 195,154 | 1 |
| 115 | Secretaría del Campo | 300,003 | 730,513 | 1,030,516 | 806,602 | 806,602 | 223,915 |
| 116 | Secretaría de las Mujeres | 354,000 | 35,264 | 389,264 | 213,389 | 208,264 | 175,875 |
| 117 | Secretaría del Zacatecano Migrante | 153,700 | 0 | 153,700 | 37,125 | 37,125 | 116,575 |
| 118 | Coordinación General Jurídica | 315,200 | (201,317) | 113,883 | 93,614 | 83,731 | 20,269 |
| 119 | Coordinación Estatal de Planeación | 116,299 | (3,129) | 113,170 | 93,555 | 93,555 | 19,615 |
| | **Total del Egreso hoja 4 de 9** | **82,768,286** | **14,522,067** | **97,290,353** | **48,491,653** | **46,946,738** | **48,798,700** |

**Avance de Gestión Financiera al Segundo Trimestre 2025**
**Poder Ejecutivo del Estado de Zacatecas**
**Estado Analítico del Ejercicio del Presupuesto de Egresos**
**Clasificación por Objeto del Gasto (Capítulo y Concepto) y Clasificación Administrativa**
**Del 01 de enero al 30 de junio de 2025**
**(Cifras en Pesos)**

| Concepto | | Egresos | | | | | Subejercicio |
|---|---|---|---|---|---|---|---|
| | | Aprobado | Ampliaciones/ (Reducciones) | Modificado | Devengado | Pagado | |
| **3500** | **Servicios de Instalación, Reparación, Mantenimiento y Conservación** | **67,887,406** | **26,815,412** | **94,702,818** | **16,937,287** | **10,848,209** | **77,765,531** |
| 101 | Jefatura de Oficina del C. Gobernador: | 618,720 | 713,502 | 1,332,222 | 758,787 | 609,810 | 573,434 |
| 102 | Secretaría General de Gobierno | 2,619,307 | (201,044) | 2,418,263 | 928,846 | 792,206 | 1,489,417 |
| 103 | Secretaría de Finanzas | 9,802,776 | (62,377) | 9,740,399 | 1,864,956 | 1,543,888 | 7,875,443 |
| 104 | Secretaría de Seguridad Pública | 22,208,896 | 24,820,771 | 47,029,667 | 5,559,511 | 2,962,755 | 41,470,156 |
| 105 | Secretaría de Administración | 3,549,000 | 723,224 | 4,272,224 | 1,939,889 | 1,715,017 | 2,332,335 |
| 106 | Secretaría de la Función Pública | 1,334,363 | (268,567) | 1,065,796 | 285,691 | 204,371 | 780,105 |
| 107 | Secretaría de Economía | 592,704 | 27,304 | 620,008 | 314,792 | 245,511 | 305,216 |
| 108 | Secretaría de Turismo | 4,524,650 | (240,230) | 4,284,420 | 2,370,154 | 746923 | 1,914,266 |
| 109 | Secretaría de Obras Públicas | 1,603,000 | 633,680 | 2,236,680 | 748,628 | 606,271 | 1,488,052 |
| 110 | Secretaría de Educación | 15,968,514 | 93,698 | 16,062,212 | 772228 | 307,731 | 15,289,984 |
| 111 | Secretaría de Desarrollo Social | 1,084,000 | (56,000) | 1,028,000 | 264,484 | 261,092 | 763,516 |
| 113 | Secretaría de Desarrollo Urbano, Vivienda y Ordenamiento Territorial | 1,266,000 | 267,048 | 1,533,048 | 423,368 | 380,599 | 1,109,680 |
| 114 | Secretaría del Agua y Medio Ambiente | 1,257,414 | 194,931 | 1,452,345 | 139,682 | 130,304 | 1,312,664 |
| 115 | Secretaría del Campo | 300,006 | 373,771 | 673,777 | 239,622 | 149,435 | 434,155 |
| 116 | Secretaría de las Mujeres | 291,900 | (35,157) | 256,743 | 119,333 | 52,814 | 137,410 |
| 117 | Secretaría del Zacatecano Migrante | 208,500 | (3,600) | 204,900 | 61,425 | 46,099 | 143,475 |
| 118 | Coordinación General Jurídica | 440,000 | (133,133) | 306,867 | 101,521 | 54,737 | 205,347 |
| 119 | Coordinación Estatal de Planeación | 217,656 | (32,411) | 185,245 | 44,369 | 38,645 | 140,876 |
| | **Total del Egreso hoja 5 de 9** | **67,887,406** | **26,815,412** | **94,702,818** | **16,937,287** | **10,848,209** | **77,765,531** |

**Avance de Gestión Financiera al Segundo Trimestre 2025**
**Poder Ejecutivo del Estado de Zacatecas**
**Estado Analítico del Ejercicio del Presupuesto de Egresos**
**Clasificación por Objeto del Gasto (Capítulo y Concepto) y Clasificación Administrativa**
**Del 01 de enero al 30 de junio de 2025**
**(Cifras en Pesos)**

| Concepto | | Egresos | | | | | Subejercicio |
|---|---|---|---|---|---|---|---|
| | | Aprobado | Ampliaciones/ (Reducciones) | Modificado | Devengado | Pagado | |
| **3600** | **Servicios de Comunicación Social y Publicidad.** | **83,803,793** | **3,885,985** | **87,689,778** | **15,373,409** | **12,921,694** | **72,316,369** |
| 101 | Jefatura de Oficina del C. Gobernador: | 76,600,000 | (840,000) | 75,760,000 | 9772240 | 9508733 | 65,987,761 |
| 102 | Secretaría General de Gobierno | 867,062 | 2,801,715 | 3,668,777 | 2,936,222 | 1904007 | 732,555 |
| 103 | Secretaría de Finanzas | 1,075,185 | 30,000 | 1,105,185 | 145,038 | 115,538 | 960,147 |
| 104 | Secretaría de Seguridad Pública | 1020294 | 848,393 | 1,868,687 | 853860 | 853860 | 1,014,827 |
| 105 | Secretaría de Administración | 505,000 | (108,437) | 396,563 | 176,986 | 176,986 | 219,577 |
| 106 | Secretaría de la Función Pública | 225,149 | 48,971 | 274,120 | 98917 | 73111 | 175,204 |
| 107 | Secretaría de Economía | 644,200 | (65,679) | 578,521 | 98,329 | 18,384 | 480,191 |
| 108 | Secretaría de Turismo | 1,670,000 | 800,873 | 2,470,873 | 1,110,834 | 135,900 | 1,360,039 |
| 109 | Secretaría de Obras Públicas | 205,000 | 53,888 | 258,888 | 103528 | 98888 | 155,360 |
| 110 | Secretaría de Educación | 679,150 | (241,146) | 438,004 | 12,115 | 7,600 | 425,890 |
| 111 | Secretaría de Desarrollo Social | 80,000 | 0 | 80,000 | 0 | 0 | 80,000 |
| 113 | Secretaría de Desarrollo Urbano, Vivienda y Ordenamiento Territorial | 40,000 | (483) | 39,517 | 18,792 | 18,792 | 20,725 |
| 115 | Secretaría del Campo | 1 | 36,654 | 36655 | 36,655 | 0 | 0 |
| 116 | Secretaría de las Mujeres | 0 | 553,440 | 553440 | 0 | 0 | 553,440 |
| 117 | Secretaría del Zacatecano Migrante | 169,200 | (28,940) | 140,260 | 9,895 | 9,895 | 130,365 |
| 118 | Coordinación General Jurídica | 6,500 | (2,000) | 4,500 | 0 | 0 | 4,500 |
| 119 | Coordinación Estatal de Planeación | 17,052 | (1,264) | 15,788 | 0 | 0 | 15,788 |
| | **Total del Egreso hoja 6 de 9** | **83,803,793** | **3,885,985** | **87,689,778** | **15,373,409** | **12,921,694** | **72,316,369** |

**Avance de Gestión Financiera al Segundo Trimestre 2025**
**Poder Ejecutivo del Estado de Zacatecas**
**Estado Analítico del Ejercicio del Presupuesto de Egresos**
**Clasificación por Objeto del Gasto (Capítulo y Concepto) y Clasificación Administrativa**
**Del 01 de enero al 30 de junio de 2025**
**(Cifras en Pesos)**

| Concepto | | Egresos | | | | | Subejercicio |
|---|---|---|---|---|---|---|---|
| | | Aprobado | Ampliaciones/ (Reducciones) | Modificado | Devengado | Pagado | |
| **3700** | **Servicios de Traslado y Viáticos** | **54,589,167** | **2,758,219** | **57,347,386** | **38,313,654** | **33,099,948** | **19,033,732** |
| 101 | Jefatura de Oficina del C. Gobernador: | 1,341,403 | (113,060) | 1,228,343 | 444,233 | 435,347 | 784,110 |
| 102 | Secretaría General de Gobierno | 2,022,420 | (330,776) | 1,691,644 | 584,032 | 455,662 | 1,107,612 |
| 103 | Secretaría de Finanzas | 4,746,498 | (122,815) | 4,623,683 | 1,336,948 | 965,549 | 3,286,735 |
| 104 | Secretaría de Seguridad Pública | 25,975,059 | 4,949,102 | 30,924,161 | 28,569,401 | 26,348,043 | 2,354,760 |
| 105 | Secretaría de Administración | 619,200 | (21,845) | 597,355 | 279,847 | 199,471 | 317,508 |
| 106 | Secretaría de la Función Pública | 839,518 | (16,564) | 822,954 | 217,161 | 158,905 | 605,793 |
| 107 | Secretaría de Economía | 1,703,200 | (492,616) | 1,210,584 | 216,100 | 139,107 | 994,484 |
| 108 | Secretaría de Turismo | 6,339,550 | (2,830,172) | 3,509,378 | 1,404,176 | 1,248,666 | 2,105,202 |
| 109 | Secretaría de Obras Públicas | 2,692,106 | 54,775 | 2,746,881 | 1,226,383 | 1,076,519 | 1,520,499 |
| 110 | Secretaría de Educación | 2,022,670 | 1,226,618 | 3,249,288 | 1,477,829 | 101,935 | 1,771,459 |
| 111 | Secretaría de Desarrollo Social | 1,180,000 | (164,000) | 1,016,000 | 288,721 | 253,835 | 727,279 |
| 113 | Secretaría de Desarrollo Urbano, Vivienda y Ordenamiento Territorial | 784,550 | (31,909) | 752,641 | 177,684 | 170,436 | 574,957 |
| 114 | Secretaría del Agua y Medio Ambiente | 495,000 | 8,381 | 503,381 | 311,282 | 311,474 | 192,100 |
| 115 | Secretaría del Campo | 860,004 | (146,757) | 713,247 | 231,540 | 163,591 | 481,707 |
| 116 | Secretaría de las Mujeres | 448,449 | (37,311) | 411,138 | 123,800 | 83,598 | 287,338 |
| 117 | Secretaría del Zacatecano Migrante | 1,259,000 | 905,856 | 2,164,856 | 1,114,128 | 689,241 | 1,050,728 |
| 118 | Coordinación General Jurídica | 639,000 | 58,701 | 697,701 | 251,774 | 242,832 | 445,927 |
| 119 | Coordinación Estatal de Planeación | 621,540 | (137,389) | 484,151 | 58,616 | 55,736 | 425,535 |
| | **Total del Egreso hoja 7 de 9** | **54,589,167** | **2,758,219** | **57,347,386** | **38,313,654** | **33,099,948** | **19,033,732** |

**Avance de Gestión Financiera al Segundo Trimestre 2025**
**Poder Ejecutivo del Estado de Zacatecas**
**Estado Analítico del Ejercicio del Presupuesto de Egresos**
**Clasificación por Objeto del Gasto (Capítulo y Concepto) y Clasificación Administrativa**
**Del 01 de enero al 30 de junio de 2025**
**(Cifras en Pesos)**

| Concepto | | Egresos | | | | | Subejercicio |
|---|---|---|---|---|---|---|---|
| | | Aprobado | Ampliaciones/ (Reducciones) | Modificado | Devengado | Pagado | |
| **3800** | **Servicios Oficiales** | **37,230,675** | **(1,740,243)** | **35,490,432** | **10,171,408** | **7,505,360** | **25,319,024** |
| 101 | Jefatura de Oficina del C. Gobernador: | 50,000 | (20,384) | 29,616 | 9,616 | 9,616 | 20,000 |
| 102 | Secretaría General de Gobierno | 1,294,430 | 376,526 | 1,670,956 | 722,257 | 560,276 | 948,699 |
| 103 | Secretaría de Finanzas | 1,670,000 | 493,086 | 2,163,086 | 1,147,216 | 932,861 | 1,015,870 |
| 104 | Secretaría de Seguridad Pública | 3,234,809 | 211,185 | 3,445,994 | 1,433,732 | 1,301,594 | 2,012,262 |
| 105 | Secretaría de Administración | 5,640,773 | 22,339 | 5,663,112 | 286,339 | 232,260 | 5,376,773 |
| 106 | Secretaría de la Función Pública | 1184532 | (40,423) | 1,144,109 | 78055 | 48552 | 1,066,054 |
| 107 | Secretaría de Economía | 2,839,200 | (418,086) | 2,421,114 | 386,428 | 198,623 | 2,034,686 |
| 108 | Secretaría de Turismo | 9,971,000 | (2,373,087) | 7,597,913 | 4,573,049 | 3,358,942 | 3,024,864 |
| 109 | Secretaría de Obras Públicas | 393500 | (49,926) | 343,574 | 58,216 | 57,864 | 285,359 |
| 110 | Secretaría de Educación | 6,113,254 | (733,565) | 5,379,689 | 493,570 | 27,247 | 4,886,120 |
| 111 | Secretaría de Desarrollo Social | 580,261 | 85,000 | 665,261 | 269,171 | 193,775 | 396,090 |
| 113 | Secretaría de Desarrollo Urbano, Vivienda y Ordenamiento Territorial | 220,200 | (40,200) | 180,000 | 54,562 | 54,562 | 125,438 |
| 114 | Secretaría del Agua y Medio Ambiente | 247,600 | (37,078) | 210,522 | 75,739 | 62,743 | 134,783 |
| 115 | Secretaría del Campo | 18,004 | 154,993 | 172,997 | 163,521 | 132,104 | 9,475 |
| 116 | Secretaría de las Mujeres | 1204264 | 155,981 | 1,360,245 | 96,652 | 55465 | 1,263,593 |
| 117 | Secretaría del Zacatecano Migrante | 1,245,000 | 47,160 | 1,292,160 | 102,457 | 71,272 | 1,189,703 |
| 118 | Coordinación General Jurídica | 916,000 | 401,211 | 1,317,211 | 60,758 | 60,758 | 1,256,453 |
| 119 | Coordinación Estatal de Planeación | 407,848 | 25,024 | 432,872 | 160,068 | 146,844 | 272,804 |
| | **Total del Egreso hoja 8 de 9** | **37,230,675** | **(1,740,243)** | **35,490,432** | **10,171,408** | **7,505,360** | **25,319,024** |

**Avance de Gestión Financiera al Segundo Trimestre 2025**
**Poder Ejecutivo del Estado de Zacatecas**
**Estado Analítico del Ejercicio del Presupuesto de Egresos**
**Clasificación por Objeto del Gasto (Capítulo y Concepto) y Clasificación Administrativa**
**Del 01 de enero al 30 de junio de 2025**
**(Cifras en Pesos)**

| Concepto | | Egresos | | | | | Subejercicio |
|---|---|---|---|---|---|---|---|
| | | Aprobado | Ampliaciones/ (Reducciones) | Modificado | Devengado | Pagado | |
| **3900** | **Otros Servicios Generales** | **151,644,297** | **27,367,999** | **179,012,296** | **114,090,798** | **107,728,094** | **64,921,498** |
| 101 | Jefatura de Oficina del C. Gobernador: | 2,761,270 | 7,560 | 2,768,830 | 1,019,387 | 1,016,607 | 1,749,443 |
| 102 | Secretaría General de Gobierno | 4,067,176 | (108,355) | 3,958,821 | 1,826,538 | 1,826,538 | 2,132,283 |
| 103 | Secretaría de Finanzas | 15,564,328 | 18,687,937 | 34,252,265 | 23,079,046 | 23,076,889 | 11,173,219 |
| 104 | Secretaría de Seguridad Pública | 22,016,134 | 2,131,807 | 24,147,941 | 16,702,611 | 16,642,607 | 7,445,330 |
| 105 | Secretaría de Administración | 5,163,643 | (83,629) | 5,080,014 | 2,107,000 | 2,105,824 | 2,973,014 |
| 106 | Secretaría de la Función Pública | 2,918,440 | 80,085 | 2,998,525 | 1488023 | 1340113 | 1,510,502 |
| 107 | Secretaría de Economía | 3,323,020 | (147,308) | 3,175,712 | 1,245,756 | 1,242,524 | 1,929,956 |
| 108 | Secretaría de Turismo | 1,212,696 | 10,433 | 1,223,129 | 486,281 | 480083 | 736,847 |
| 109 | Secretaría de Obras Públicas | 8,944,076 | (1,777,603) | 7,166,473 | 3,756,433 | 3,752,605 | 3,410,039 |
| 110 | Secretaría de Educación | 70,656,512 | 6,954,673 | 77,611,185 | 56,155,637 | 50,038,317 | 21,455,548 |
| 111 | Secretaría de Desarrollo Social | 2,586,970 | 52,255 | 2,639,225 | 955,782 | 955782 | 1,683,443 |
| 113 | Secretaría de Desarrollo Urbano, Vivienda y Ordenamiento Territorial | 2,236,000 | 2326954 | 4,562,954 | 1,151,444 | 1,151,394 | 3,411,510 |
| 114 | Secretaría del Agua y Medio Ambiente | 2,547,497 | (49,088) | 2,498,409 | 1,133,509 | 1,133,509 | 1,364,900 |
| 115 | Secretaría del Campo | 4,098,505 | (763,240) | 3,335,265 | 1,497,399 | 1,483,350 | 1,837,866 |
| 116 | Secretaría de las Mujeres | 1,017,000 | 0 | 1,017,000 | 430,009 | 430,009 | 586,991 |
| 117 | Secretaría del Zacatecano Migrante | 550,000 | 0 | 550,000 | 216,715 | 212715 | 333,285 |
| 118 | Coordinación General Jurídica | 1,175,569 | 22,893 | 1,198,462 | 502,334 | 502,334 | 696,129 |
| 119 | Coordinación Estatal de Planeación | 805,461 | 22,625 | 828,086 | 336,894 | 336,894 | 491,192 |
| | **Total del Egreso hoja 9 de 9** | **151,644,297** | **27,367,999** | **179,012,296** | **114,090,798** | **107,728,094** | **64,921,498** |
| | **Total del Egreso Clasificación por Objeto del Gasto Capítulo 3000** | **950,241,642** | **87,770,819** | **1,038,012,461** | **400,922,200** | **363,991,410** | **637,090,260** |

**Avance de Gestión Financiera al Segundo Trimestre 2025**
**Poder Ejecutivo del Estado de Zacatecas**
**Estado Analítico del Ejercicio del Presupuesto de Egresos**
**Clasificación por Objeto del Gasto (Capítulo y Concepto) y Clasificación Administrativa**
**Del 01 de enero al 30 de junio de 2025**
**(Cifras en Pesos)**

| | Concepto | Egresos | | | | | Subejercicio |
|---|---|---|---|---|---|---|---|
| | | Aprobado | Ampliaciones/ (Reducciones) | Modificado | Devengado | Pagado | |
| | **Poderes y Órganos Autónomos del Estado de Zacatecas** | **4,892,082,260** | **957,020,310** | **5,849,102,570** | **3,157,166,498** | **3,157,166,498** | **2,691,936,072** |
| **4100** | **Transferencias Internas y Asignaciones al Sector Público** | | | | | | |
| | **Poder Legislativo del Estado de Zacatecas** | **497,115,151** | **56,095,610** | **553,210,761** | **272,808,070** | **272,808,070** | **280,402,691** |
| 201 | Poder Legislativo del Estado de Zacatecas | 346,028,624 | 26,230,676 | 372,259,300 | 175,521,265 | 175,521,265 | 196,738,035 |
| 202 | Auditoría Superior del Estado | 151,086,527 | 29,864,934 | 180,951,461 | 97,286,805 | 97,286,805 | 83,664,656 |
| | **Poder Judicial del Estado de Zacatecas** | **674,222,939** | **29,675,149** | **703,898,088** | **325,970,807** | **325,970,807** | **377,927,281** |
| 301 | Poder Judicial del Estado de Zacatecas | 674,222,939 | 29,675,149 | 703,898,088 | 325,970,807 | 325,970,807 | 377,927,281 |
| | **Órganos Autónomos** | **3,720,744,170** | **871,249,551** | **4,591,993,721** | **2,558,387,621** | **2,558,387,621** | **2,033,606,100** |
| 401 | Comisión Estatal de Derechos Humanos | 39,262,515 | 5,612,133 | 44,874,648 | 25,243,389 | 25,243,389 | 19,631,259 |
| 402 | Instituto Zacatecano de Transparencia, Acesso a la Información y Protección de Datos Personales | 23,217,632 | 11,608,820 | 34,826,452 | 23,217,632 | 23,217,632 | 11,608,820 |
| 403 | Instituto Electoral del Estado de Zacatecas | 125,941,193 | 124,697,352 | 250,638,545 | 168,281,031 | 168,281,031 | 82,357,514 |
| 404 | Universidad Autónoma de Zacatecas | 2,595,572,392 | 636,341,284 | 3,231,913,676 | 1,787,553,907 | 1,787,553,907 | 1,444,359,769 |
| 405 | Tribunal de Justicia Electoral del Estado de Zacatecas | 46,112,324 | 1,677,319 | 47,789,643 | 20,485,448 | 20,485,448 | 27,304,196 |
| 406 | Fiscalia de Justicia del Estado | 828,117,984 | 75,971,353 | 904,089,337 | 489,483,360 | 489,483,360 | 414,605,977 |
| 407 | Tribunal de Justicia Administrativa del Estado de Zacatecas | 29,336,138 | 573,400 | 29,909,538 | 13,989,206 | 13,989,206 | 15,920,332 |
| 408 | Instituto Regional del Patrimonio Mundial | 6,530,947 | 1,803,472 | 8,334,419 | 3,933,742 | 3,933,742 | 4,400,677 |
| 409 | Tribunal de Justicia Laboral Burocrática | 26,653,045 | 12,964,418 | 39,617,463 | 26,199,907 | 26,199,907 | 13,417,556 |
| | **Total del Egreso hoja 2 de 5** | **4,892,082,260** | **957,020,310** | **5,849,102,570** | **3,157,166,498** | **3,157,166,498** | **2,691,936,072** |

**Avance de Gestión Financiera al Segundo Trimestre 2025**
**Poder Ejecutivo del Estado de Zacatecas**
**Estado Analítico del Ejercicio del Presupuesto de Egresos**
**Clasificación por Objeto del Gasto (Capítulo y Concepto) y Clasificación Administrativa**
**Del 01 de enero al 30 de junio de 2025**
**(Cifras en Pesos)**

| Concepto | | Egresos | | | | | Subejercicio |
|---|---|---|---|---|---|---|---|
| | | Aprobado | Ampliaciones/ (Reducciones) | Modificado | Devengado | Pagado | |
| | **4000 Transferencias, Asignaciones, Subsidios y Otras Ayudas** | **11,498,699,480** | **1,798,301,062** | **13,297,000,542** | **6,757,072,409** | **6,724,802,133** | **6,539,857,198** |
| **4100** | **Transferencias Internas y Asignaciones al Sector Público** | **10,366,685,539** | **1,759,542,806** | **12126228345** | **6431292513** | **6426513670** | **5,694,935,832** |
| | **Administración Pública Centralizada del Estado de Zacatecas** | **297,999,390** | **(174,146,762)** | **123852628** | **183230** | **183230** | **123,669,398** |
| 104 | Secretaría de Seguridad Pública | 286,939,256 | (165,763,551) | 121175705 | 0 | 0 | 121,175,705 |
| 106 | Secretaría de la Función Pública | 0 | 183,230 | 183,230 | 183230 | 183230 | 0 |
| 111 | Secretaría de Desarrollo Social | 10,187,162 | (10,187,162) | 0 | 0 | 0 | 0 |
| 118 | Coordinación General Jurídica | 872,972 | 1,620,721 | 2,493,693 | 0 | 0 | 2493693 |
| | **Total del Egreso hoja 1 de 5** | **297,999,390** | **(174,146,762)** | **123,852,628** | **183,230** | **183,230** | **123,669,398** |

**Avance de Gestión Financiera al Segundo Trimestre 2025**
**Poder Ejecutivo del Estado de Zacatecas**
**Estado Analítico del Ejercicio del Presupuesto de Egresos**
**Clasificación por Objeto del Gasto (Capítulo y Concepto) y Clasificación Administrativa**
**Del 01 de enero al 30 de junio de 2025**
**(Cifras en Pesos)**

| | Concepto | Egresos | | | | | Subejercicio |
|---|---|---|---|---|---|---|---|
| | | Aprobado | Ampliaciones/ (Reducciones) | Modificado | Devengado | Pagado | |
| | **Administración Pública Descentralizada del Estado de Zacatecas** | **5,176,603,889** | **976,669,257** | **6,153,273,146** | **3,273,942,784** | **3,269,163,941** | **2,879,330,362** |
| 501 | Sistema Estatal para el Desarrollo Integral de la Familia | 563,352,895 | 22,250,088 | 585,602,983 | 285,192,887 | 284,875,582 | 300,410,096 |
| 502 | Consejo Estatal de Desarrollo Económico | 6,778,257 | (900,000) | 5,878,257 | 2,104,436 | 2,104,436 | 3,773,821 |
| 503 | Consejo Zacatecano de Ciencia, Tecnología e Innovación | 44,339,162 | (2,933,200) | 41,405,962 | 16,758,323 | 16,758,323 | 24,647,639 |
| 504 | Servicios de Salud de Zacatecas | 2,709,125,061 | 392,933,571 | 3,102,058,632 | 1,508,352,142 | 1,507,487,141 | 1,593,706,491 |
| 505 | Instituto de la Defensoría Pública | 66,894,277 | (2,200,000) | 64,694,277 | 29,132,894 | 28,646,111 | 35,561,383 |
| 506 | Instituto de Cultura Física y Deporte del Estado de Zacatecas | 146,354,253 | (5,585,222) | 140,769,031 | 68,104,423 | 67,908,349 | 72,664,608 |
| 507 | Sistema Zacatecano de Radio y Televisión | 43,747,944 | 2,482,000 | 46,229,944 | 25,074,972 | 22,774,972 | 21,154,972 |
| 508 | Instituto Zacatecano de Educación para Adultos | 99,755,226 | 2,704,125 | 102,459,351 | 54,300,784 | 54,300,784 | 48,158,567 |
| 509 | Instituto de Capacitación para el Trabajo | 4,339,966 | 4,170,700 | 8,510,666 | 6,560,350 | 6,560,350 | 1,950,316 |
| 510 | Instituto Zacatecano de Cultura Ramón López Velarde | 199,608,191 | (5,931,734) | 193,676,457 | 97,422,663 | 97,422,663 | 96,253,794 |
| 511 | Instituto Zacatecano de Construcción de Escuelas | 379,136,070 | 112,334,558 | 491,470,628 | 230,199,286 | 229,585,606 | 261,271,342 |
| 512 | Junta de Protección y Conservación de Monumentos y Zonas Típicas del Estado de Zacatecas | 18,938,635 | 0 | 18,938,635 | 8,632,859 | 8,632,859 | 10,305,776 |
| 513 | Instituto de la Juventud del Estado de Zacatecas | 26,431,125 | (1,400,008) | 25,031,117 | 10,340,901 | 10,340,901 | 14,690,216 |
| 514 | Instituto para la Atención e Inclusión de las Personas con Discapacidad | 33,135,637 | (1,533,000) | 31,602,637 | 10,185,616 | 10,185,616 | 21,417,021 |
| 515 | Comisión Estatal de la Defensa del Contribuyente | 6,307,016 | (1,400,000) | 4,907,016 | 1,390,647 | 1,390,647 | 3,516,369 |
| 516 | Secretaría Ejecutiva del Sistema Estatal Anticorrupción | 8,091,002 | (300,000) | 7,791,002 | 2,899,088 | 2,899,088 | 4,891,914 |
| 517 | Centro de Conciliación Laboral del Estado de Zacatecas | 14,157,760 | (1,080,000) | 13,077,760 | 5,500,808 | 5,500,808 | 7,576,952 |
| 541 | Universidad Politécnica de Zacatecas | 24,311,083 | 18,782,752 | 43,093,835 | 29,178,091 | 29,178,091 | 13,915,744 |
| 542 | Universidad Politécnica del Sur de Zacatecas | 11,907,500 | 8,335,250 | 20,242,750 | 12,460,250 | 12,460,250 | 7,782,500 |
| 543 | Instituto Tecnológico Superior de Nochistlán | 13,842,110 | 850,996 | 14,693,106 | 8,893,395 | 8,893,395 | 5,799,711 |
| 544 | Instituto Tecnológico Superior de Fresnillo | 36,146,320 | 2,918,246 | 39,064,566 | 22,552,859 | 22,552,859 | 16,511,707 |
| 545 | Instituto Tecnológico Superior de Tlaltenango | 23,027,976 | 0 | 23,027,976 | 11,149,419 | 11,149,419 | 11,878,557 |
| 546 | Instituto Tecnológico Superior de Loreto | 21,758,367 | 2,013,430 | 23,771,797 | 12,750,410 | 12,750,410 | 11,021,387 |
| 547 | Instituto Tecnológico Superior de Río Grande | 33,749,315 | 484,549 | 34,233,864 | 17,695,300 | 17,695,300 | 16,538,564 |
| 548 | Instituto Tecnológico Superior de Jerez | 20,601,579 | 753,202 | 21,354,781 | 12,080,000 | 12,080,000 | 9,274,781 |
| 549 | Instituto Tecnológico Superior de Sombrerete | 24,229,118 | 1,535,373 | 25,764,491 | 15,861,261 | 15,861,261 | 9,903,230 |
| 550 | Escuela de Conservación y Restauración de Zacatecas "Refugio Reyes" | 3,822,139 | 0 | 3,822,139 | 2,504,072 | 2,504,072 | 1,318,067 |
| 551 | Colegio de Bachilleres del Estado de Zacatecas | 310,784,826 | 205,996,512 | 516,781,338 | 393,922,264 | 393,922,264 | 122,859,074 |
| 552 | Colegio de Educación Profesional Técnica de Zacatecas | 72,244,061 | 4,949,891 | 77,193,952 | 40,046,389 | 40,046,389 | 37,147,563 |
| 553 | Colegio de Estudios Científicos y Tecnológicos del Estado de Zacatecas | 170,054,751 | 183,019,714 | 353,074,465 | 281,233,687 | 281,233,687 | 71,840,778 |
| 554 | Universidad Tecnológica del Estado de Zacatecas | 39,632,267 | 33,417,464 | 73,049,731 | 51,462,308 | 51,462,308 | 21,587,423 |
| | **Total del Egreso hoja 3 de 5** | **5,176,603,889** | **976,669,257** | **6,153,273,146** | **3,273,942,784** | **3,269,163,941** | **2,879,330,362** |
| | **Total del Egreso Capítulo y Concepto 4100** | **10,366,685,539** | **1,759,542,806** | **12,126,228,345** | **6,431,292,513** | **6,426,513,670** | **5,694,935,832** |

**Avance de Gestión Financiera al Segundo Trimestre 2025**
**Poder Ejecutivo del Estado de Zacatecas**
**Estado Analítico del Ejercicio del Presupuesto de Egresos**
**Clasificación por Objeto del Gasto (Capítulo y Concepto) y Clasificación Administrativa**
**Del 01 de enero al 30 de junio de 2025**
**(Cifras en Pesos)**

| | Concepto | Egresos | | | | | Subejercicio |
|---|---|---|---|---|---|---|---|
| | | Aprobado | Ampliaciones/ (Reducciones) | Modificado | Devengado | Pagado | |
| **4200** | **Transferencias al Resto del Sector Público** | **1,000,000** | **63,710,934** | **64,710,934** | **63,088,026** | **63,062,989** | **1,551,973** |
| | **Administración Pública Centralizada del Estado de Zacatecas** | **1,000,000** | **54,563,077** | **55,563,077** | **54,011,104** | **53,986,067** | **1,551,973** |
| 102 | Secretaría General de Gobierno | 0 | 12,245 | 12,245 | 12,245 | 12,245 | 0 |
| 103 | Secretaría de Finanzas | 0 | 44,435,766 | 44,435,766 | 44,435,766 | 44,435,766 | 0 |
| 104 | Secretaría de Seguridad Pública | 0 | 2,097,035 | 2,097,035 | 1,836,013 | 1,836,013 | 261,022 |
| 109 | Secretaría de Obras Públicas | 0 | 356,504 | 356,504 | 353,486 | 353,486 | 3,018 |
| 110 | Secretaría de Educación | 0 | 522,992 | 522,992 | 402,152 | 402,115 | 120,840 |
| 111 | Secretaría de Desarrollo Social | 0 | 116,948 | 116,948 | 0 | 0 | 116,948 |
| 113 | Secretaría de Desarrollo Urbano, Vivienda y Ordenamiento Territorial | 0 | 6,621,745 | 6,621,745 | 6,613,476 | 6,613,476 | 8,269 |
| 114 | Secretaría del Agua y Medio Ambiente | 1,000,000 | 229,043 | 1,229,043 | 229,043 | 229,043 | 1,000,000 |
| 116 | Secretaría de las Mujeres | 0 | 170,797 | 170,797 | 128,922 | 103,922 | 41,875 |
| 118 | Coordinación General Jurídica | 0 | 1 | 1 | 1 | 1 | 0 |
| | **Órganos Autónomos** | **0** | **140,640** | **140,640** | **70,761** | **70,761** | **69,879** |
| 404 | Universidad Autonoma de Zacatecas | 0 | 140,640 | 140,640 | 70,761 | 70,761 | 69,879 |
| | **Administración Pública Descentralizada del Estado de Zacatecas** | **0** | **9,006,161** | **9,006,161** | **9,006,161** | **9,006,161** | **0** |
| 501 | Sistema Estatal para el Desarrollo Integral de la Familia | 0 | 382 | 382 | 382 | 382 | 0 |
| 504 | Servicios de Salud de Zacatecas | 0 | 100,809 | 100,809 | 100,809 | 100,809 | 0 |
| 508 | Instituto Zacatecano de Educación para Adultos | 0 | 475 | 475 | 475 | 475 | 0 |
| 511 | Instituto Zacatecano de Construcción de Escuelas | 0 | 154 | 154 | 154 | 154 | 0 |
| 551 | Colegio de Bachilleres del Estado de Zacatecas | 0 | 8,904,336 | 8,904,336 | 8,904,336 | 8,904,336 | 0 |
| 552 | Colegio de Educación Profesional Técnica de Zacatecas | 0 | 5 | 5 | 5 | 5 | 0 |
| | **Municipios** | **0** | **1,056** | **1,056** | **0** | **0** | **1,056** |
| 858 | Municipio de Zacatecas | 0 | 1,056 | 1,056 | 0 | 0 | 1,056 |
| **4300** | **Subsidios y Subvenciones** | **529,588,158** | **(30,670,678)** | **498,917,480** | **59,926,669** | **48,945,291** | **438,990,812** |
| | **Administración Pública Centralizada del Estado de Zacatecas** | **529,588,158** | **(30,670,678)** | **498,917,480** | **59,926,669** | **48,945,291** | **438,990,812** |
| 104 | Secretaría de Seguridad Pública | 5,900,000 | 0 | 5,900,000 | 2,365,058 | 2,153,180 | 3,534,942 |
| 107 | Secretaría de Economía | 42,000,000 | (2,595,241) | 39,404,759 | 5,088,000 | 5,088,000 | 34,316,759 |
| 110 | Secretaría de Educación | 156,000 | 0 | 156,000 | 0 | 0 | 156,000 |
| 113 | Secretaría de Desarrollo Urbano, Vivienda y Ordenamiento Territorial | 74,000,000 | (20,538,100) | 53,461,900 | 854,880 | 854,880 | 52,607,020 |
| 115 | Secretaría del Campo | 374,032,158 | (6,037,337) | 367,994,821 | 50,323,731 | 40,849,231 | 317,671,090 |
| 116 | Secretaría de las Mujeres | 2,500,000 | 0 | 2,500,000 | 1,295,000 | 0 | 1,205,000 |
| 117 | Secretaría del Zacatecano Migrante | 31,000,000 | (1,500,000) | 29,500,000 | 0 | 0 | 29,500,000 |
| | **Total del Egreso hoja 4 de 5** | **530,588,158** | **33,040,257** | **563,628,415** | **123,014,695** | **112,008,280** | **440,613,720** |

**Avance de Gestión Financiera al Segundo Trimestre 2025**
**Poder Ejecutivo del Estado de Zacatecas**
**Estado Analítico del Ejercicio del Presupuesto de Egresos**
**Clasificación por Objeto del Gasto (Capítulo y Concepto) y Clasificación Administrativa**
**Del 01 de enero al 30 de junio de 2025**
**(Cifras en Pesos)**

| Concepto | | Egresos | | | | | Subejercicio |
|---|---|---|---|---|---|---|---|
| | | Aprobado | Ampliaciones/ (Reducciones) | Modificado | Devengado | Pagado | |
| **4400** | **Ayudas Sociales** | **599,825,783** | **(141,563,184)** | **458,262,599** | **57,247,219** | **40,762,201** | **401,015,380** |
| | **Administración Pública Centralizada del Estado de Zacatecas** | **599,825,783** | **(141,563,184)** | **458,262,599** | **57,247,219** | **40,762,201** | **401,015,380** |
| 101 | Jefatura de Oficina del C. Gobernador: | 14,000,000 | (4,850,000) | 9,150,000 | 159,132 | 13,944 | 8,990,868 |
| 102 | Secretaría General de Gobierno | 20,000,000 | (1,017,167) | 18,982,833 | 2,600,000 | 2,600,000 | 16,382,833 |
| 103 | Secretaría de Finanzas | 23,000,000 | 3,546,852 | 26,546,852 | 3,579,140 | 3,579,140 | 22,967,712 |
| 104 | Secretaría de Seguridad Pública | 1,800,000 | 0 | 1,800,000 | 0 | 0 | 1,800,000 |
| 110 | Secretaría de Educación | 120,525,783 | 63,081,570 | 183,607,353 | 44,809,167 | 30,778,337 | 138,798,186 |
| 111 | Secretaría de Desarrollo Social | 407,000,000 | (201,274,982) | 205,725,018 | 3,825,500 | 3,766,500 | 201,899,518 |
| 116 | Secretaría de las Mujeres | 8,000,000 | (2,691,000) | 5,309,000 | 280,000 | 0 | 5,029,000 |
| 117 | Secretaría del Zacatecano Migrante | 5,500,000 | 1,641,542 | 7,141,542 | 1,994,280 | 24,280 | 5,147,262 |
| | **Administración Pública Descentralizada del Estado de Zacatecas** | **0** | **0** | **0** | **0** | **0** | **0** |
| **4500** | **Pensiones y Jubilaciones** | **0** | **2,165,184** | **2,165,184** | **2,165,182** | **2,165,182** | **2** |
| 103 | Secretaría de Finanzas | 0 | 2,165,184 | 2,165,184 | 2,165,182 | 2,165,182 | 2 |
| **4600** | **Transferencias a Fideicomisos, Mandatos y Otros Análogos** | **0** | **142,912,000** | **142,912,000** | **142,912,000** | **142,912,000** | **0** |
| 111 | Secretaría de Desarrollo Social | 0 | 142,912,000 | 142,912,000 | 142,912,000 | 142,912,000 | 0 |
| **4800** | **Donativos** | **1,600,000** | **2,204,000** | **3,804,000** | **440,800** | **440,800** | **3,363,200** |
| 108 | Secretaría de Turismo | 0 | 2,204,000 | 2,204,000 | 440,800 | 440,800 | 1,763,200 |
| 117 | Secretaría del Zacatecano Migrante | 1,600,000 | 0 | 1,600,000 | 0 | 0 | 1,600,000 |
| **4900** | **Transferencias al Exterior** | **0** | **0** | **0** | **0** | **0** | **0** |
| | **Total del Egreso hoja 5 de 5** | **601,425,783** | **5,718,000** | **607,143,783** | **202,765,201** | **186,280,183** | **404,378,582** |
| | **Total del Egreso Clasificación por Objeto del Gasto Capítulo 4000** | **11,498,699,480** | **1,798,301,062** | **13,297,000,542** | **6,757,072,409** | **6,724,802,133** | **6,539,928,133** |

**Avance de Gestión Financiera al Segundo Trimestre 2025**
**Poder Ejecutivo del Estado de Zacatecas**
**Estado Analítico del Ejercicio del Presupuesto de Egresos**
**Clasificación por Objeto del Gasto (Capítulo y Concepto) y Clasificación Administrativa**
**Del 01 de enero al 30 de junio de 2025**
**(Cifras en Pesos)**

| Concepto | Egresos | | | | | Subejercicio |
|---|---|---|---|---|---|---|
| | Aprobado | Ampliaciones/ (Reducciones) | Modificado | Devengado | Pagado | |
| **Capítulo 5000 Bienes Muebles, Inmuebles e Intangibles** | **201,934,789** | **85,969,759** | **287,904,548** | **10,443,722** | **10,355,008** | **277,460,825** |
| **5100 Mobiliario y Equipo de Administración** | **69,401,590** | **(16,196,215)** | **53,205,375** | **239,486** | **198,903** | **52,965,888** |
| 101 Jefatura de Oficina del C. Gobernador: | | | | | | |
| 103 Secretaría de Finanzas | 0 | 141,200 | 141,200 | 52,600 | 52,600 | 88,600 |
| 104 Secretaría de Seguridad Pública | 19,401,590 | 610,700 | 20,012,290 | 0 | 0 | 20,012,290 |
| 105 Secretaría de Administración | 0 | 5,913,940 | 5,913,940 | 0 | 0 | 5,913,940 |
| 106 Secretaría de la Función Pública | 50,000,000 | (24,998,650) | 25,001,350 | 0 | 0 | 25,001,350 |
| 109 Secretaría de Obras Públicas | 0 | 400,000 | 400,000 | 0 | 0 | 400,000 |
| 110 Secretaría de Educación | 0 | 318,661 | 318,661 | 0 | 0 | 318,661 |
| 114 Secretaría del Agua y Medio Ambiente | 0 | 23,792 | 23,792 | 23,792 | 0 | 0 |
| 115 Secretaría del Campo | 0 | 226,350 | 226,350 | 0 | 0 | 226,350 |
| 116 Secretaría de las Mujeres | 0 | 173,791 | 173,791 | 163,094 | 146,303 | 10,697 |
| | 0 | 994,000 | 994,000 | 0 | 0 | 994,000 |
| **5200 Mobiliario y Equipo Educacional y Recreativo** | **0** | **2,921,868** | **2,921,868** | **0** | **0** | **2,921,868** |
| 104 Secretaría de Seguridad Pública | 0 | 225,000 | 225,000 | 0 | 0 | 225,000 |
| 110 Secretaría de Educación | 0 | 2,660,868 | 2,660,868 | 0 | 0 | 2,660,868 |
| 116 Secretaría de las Mujeres | 0 | 36,000 | 36,000 | 0 | 0 | 36,000 |
| **Total del Egreso hoja 1 de 3** | **69,401,590** | **(13,274,347)** | **56,127,243** | **239,486** | **198,903** | **55,887,756** |

**Avance de Gestión Financiera al Segundo Trimestre 2025**
**Poder Ejecutivo del Estado de Zacatecas**
**Estado Analítico del Ejercicio del Presupuesto de Egresos**
**Clasificación por Objeto del Gasto (Capítulo y Concepto) y Clasificación Administrativa**
**Del 01 de enero al 30 de junio de 2025**
**(Cifras en Pesos)**

| Concepto | Egresos | | | | | Subejercicio |
|---|---|---|---|---|---|---|
| | Aprobado | Ampliaciones/ (Reducciones) | Modificado | Devengado | Pagado | |
| **5300 Equipo e Instrumental Médico y de Laboratorio** | **0** | **119,300** | **119,300** | **0** | **0** | **119,300** |
| 104 Secretaría de Seguridad Pública | 0 | 119,300 | 119,300 | 0 | 0 | 119,300 |
| **5400 Vehículos y Equipo de Transporte** | **730,000** | **62,682,628** | **63,412,628** | **0** | **0** | **63,412,628** |
| 102 Secretaría General de Gobierno | 0 | 13,659,600 | 13,659,600 | 0 | 0 | 13,659,600 |
| 103 Secretaría de Finanzas | 730,000 | 0 | 730,000 | 0 | 0 | 730,000 |
| 104 Secretaría de Seguridad Pública | 0 | 47,403,028 | 47,403,028 | 0 | 0 | 47,403,028 |
| 107 Secretaría de Economía | 0 | 1,620,000 | 1,620,000 | 0 | 0 | 1,620,000 |
| **5500 Equipo de Defensa y Seguridad** | **0** | **9,786,219** | **9,786,219** | **0** | **0** | **9,786,219** |
| 104 Secretaría de Seguridad Pública | 0 | 9,786,219 | 9,786,219 | 0 | 0 | 9,786,219 |
| **Total del Egreso hoja 2 de 3** | **730,000** | **72,588,147** | **73,318,147** | **0** | **0** | **73,318,147** |

**Avance de Gestión Financiera al Segundo Trimestre 2025**
**Poder Ejecutivo del Estado de Zacatecas**
**Estado Analítico del Ejercicio del Presupuesto de Egresos**
**Clasificación por Objeto del Gasto (Capítulo y Concepto) y Clasificación Administrativa**
**Del 01 de enero al 30 de junio de 2025**
**(Cifras en Pesos)**

| Concepto | | Egresos | | | | | Subejercicio |
|---|---|---|---|---|---|---|---|
| | | Aprobado | Ampliaciones/ (Reducciones) | Modificado | Devengado | Pagado | |
| **5600** | **Maquinaria, Otros Equipos y Herramientas** | **550,000** | **9,802,727** | **10,352,727** | **156,105** | **156,105** | **10,196,622** |
| 101 | Jefatura de Oficina del C. Gobernador: | 0 | 59,600 | 59,600 | 4,900 | 4,900 | 54,700 |
| 102 | Secretaría General de Gobierno | 0 | 2,126,402 | 2,126,402 | 0 | 0 | 2,126,402 |
| 103 | Secretaría de Finanzas | 100,000 | 0 | 100,000 | 0 | 0 | 100,000 |
| 104 | Secretaría de Seguridad Pública | 0 | 5,661,043 | 5,661,043 | 64,043 | 64,043 | 5,597,000 |
| 105 | Secretaría de Administración | 0 | 161,329 | 161,329 | 29,650 | 29,650 | 131,680 |
| 109 | Secretaría de Obras Públicas | 0 | 1,219,577 | 1,219,577 | 28,188 | 28,188 | 1,191,389 |
| 114 | Secretaría del Agua y Medio Ambiente | 450,000 | 544,776 | 994,776 | 0 | 0 | 994,776 |
| 115 | Secretaría del Campo | 0 | 30,000 | 30,000 | 29,324 | 29,324 | 676 |
| **5700** | **Activos Biológicos** | **0** | **0** | **0** | **0** | **0** | **0** |
| **5800** | **Bienes Inmuebles** | **0** | **10,000,000** | **10,000,000** | **10,000,000** | **10,000,000** | **0** |
| 114 | Secretaría del Agua y Medio Ambiente | 0 | 10,000,000 | 10,000,000 | 10,000,000 | 10,000,000 | 0 |
| **5900** | **Activos Intangibles** | **131,253,199** | **6,853,232** | **138,106,431** | **48,131** | **0** | **138,058,300** |
| 103 | Secretaría de Finanzas | 81,253,199 | 0 | 81,253,199 | 0 | 0 | 81,253,199 |
| 104 | Secretaría de Seguridad Pública | 0 | 6,797,200 | 6,797,200 | 0 | 0 | 6,797,200 |
| 105 | Secretaría de Administración | 50,000,000 | 0 | 50,000,000 | 0 | 0 | 50,000,000 |
| 118 | Coordinación General Jurídica | 0 | 56,032 | 56,032 | 48,131 | 0 | 7,901 |
| | **Total del Egreso hoja 3 de 3** | **131,803,199** | **26,655,959** | **158,459,158** | **10,204,236** | **10,156,105** | **148,254,922** |
| | **Total del Egreso Clasificación por Objeto del Gasto Capítulo 5000** | **201,934,789** | **85,969,759** | **287,904,548** | **10,443,722** | **10,355,008** | **277,460,825** |

**Avance de Gestión Financiera al Segundo Trimestre 2025**
**Poder Ejecutivo del Estado de Zacatecas**
**Estado Analítico del Ejercicio del Presupuesto de Egresos**
**Clasificación por Objeto del Gasto (Capítulo y Concepto) y Clasificación Administrativa**
**Del 01 de enero al 30 de junio de 2025**
**(Cifras en Pesos)**

| Concepto | | Egresos | | | | | Subejercicio |
|---|---|---|---|---|---|---|---|
| | | Aprobado | Ampliaciones/ (Reducciones) | Modificado | Devengado | Pagado | |
| | **Capítulo 6000 Inversión Pública** | **1,213,531,853** | **34,141,966** | **1,247,673,819** | **46,812,636** | **44,830,966** | **1,200,861,184** |
| **6100** | **Obra Pública en Bienes de Dominio Público** | **1,047,038,518** | **16,931,056** | **1,063,969,574** | **46,812,636** | **44,830,966** | **1,017,156,938** |
| 109 | Secretaría de Obras Públicas | 850,000,000 | 33,783,560 | 883,783,560 | 45,313,014 | 44,830,966 | 838,470,545 |
| 111 | Secretaría de Desarrollo Social | 46,697,019 | (181,192) | 46,515,827 | 0 | 0 | 46,515,827 |
| 113 | Secretaría de Desarrollo Urbano, Vivienda y Ordenamiento Territorial | 150,341,499 | (16,671,311) | 133,670,188 | 1,499,621 | 0 | 132,170,566 |
| **6200** | **Obra Pública en Bienes Propios** | **166,493,335** | **17,210,910** | **183,704,245** | **0** | **0** | **183,704,245** |
| 102 | Secretaría General de Gobierno | 0 | 6,500,000 | 6,500,000 | 0 | 0 | 6,500,000 |
| 104 | Secretaría de Seguridad Pública | 0 | 11,862,120 | 11,862,120 | 0 | 0 | 11,862,120 |
| 113 | Secretaría de Desarrollo Urbano, Vivienda y Ordenamiento Territorial | 10,000,000 | (6,000,000) | 4,000,000 | 0 | 0 | 4,000,000 |
| 114 | Secretaría del Agua y Medio Ambiente | 156,493,335 | 4,848,790 | 161,342,125 | 0 | 0 | 161,342,125 |
| | **Total del Egreso Clasificación Objeto del Gasto Capítulo 6000** | **1,213,531,853** | **34,141,966** | **1,247,673,819** | **46,812,636** | **44,830,966** | **1,200,861,184** |

**Avance de Gestión Financiera al Segundo Trimestre 2025**
**Poder Ejecutivo del Estado de Zacatecas**
**Estado Analítico del Ejercicio del Presupuesto de Egresos**
**Clasificación por Objeto del Gasto (Capítulo y Concepto) y Clasificación Administrativa**
**Del 01 de enero al 30 de junio de 2025**
**(Cifras en Pesos)**

| Concepto | Egresos | | | | | Subejercicio |
|---|---|---|---|---|---|---|
| | Aprobado | Ampliaciones/ (Reducciones) | Modificado | Devengado | Pagado | |
| **Capítulo 7000 Inversiones Financieras y Otras Provisiones** | **1,238,000,000** | **(200,641,087)** | **1,037,358,913** | **9,273,911** | **8,273,911** | **1,028,085,002** |
| **7500 Inversiones en Fideicomisos, Mandatos y Otros Análogos** | **78,000,000** | **34,826,819** | **112,826,819** | **9,273,911** | **8,273,911** | **103,552,908** |
| 103 Secretaría de Finanzas | 28,000,000 | 32,915 | 28,032,915 | 8,157,911 | 8,157,911 | 19,875,004 |
| 113 Secretaría de Desarrollo Urbano, Vivienda y Ordenamiento Territorial | 50,000,000 | 34,793,904 | 84,793,904 | 1,116,000 | 116,000 | 83,677,904 |
| **7900 Provisiones para Contingencias y Otras Erogaciones Especiales** | **1,160,000,000** | **(235,467,906)** | **924,532,094** | **0** | **0** | **924,532,094** |
| 103 Secretaría de Finanzas | 1,160,000,000 | (235,467,906) | 924,532,094 | 0 | 0 | 924,532,094 |
| **Total del Egreso Clasificación Objeto del Gasto Capitulo 7000** | **1,238,000,000** | **(200,641,087)** | **1,037,358,913** | **9,273,911** | **8,273,911** | **1,028,085,002** |

**Avance de Gestión Financiera al Segundo Trimestre 2025**
**Poder Ejecutivo del Estado de Zacatecas**
**Estado Analítico del Ejercicio del Presupuesto de Egresos**
**Clasificación por Objeto del Gasto (Capítulo y Concepto) y Clasificación Administrativa**
**Del 01 de enero al 30 de junio de 2025**
**(Cifras en Pesos)**

| Concepto | | Egresos | | | | | Subejercicio |
|---|---|---|---|---|---|---|---|
| | | Aprobado | Ampliaciones/ (Reducciones) | Modificado | Devengado | Pagado | |
| | **Capítulo 8000 Participaciones y Aportaciones** | **6,868,660,168** | **971,889,894** | **7,840,550,062** | **3,790,170,561** | **3,542,778,614** | **4,050,379,501** |
| **8100** | **Participaciones** | **3,827,762,731** | **689,451,873** | **4,517,214,604** | **2,177,784,045** | **2,177,784,045** | **2,339,430,559** |
| 801 | Municipio de Apozol | 17,540,669 | 2,503,140 | 20,043,809 | 9,614,341 | 9,614,341 | 10,429,468 |
| 802 | Municipio de Apulco | 14,164,820 | 2,010,162 | 16,174,982 | 7,749,531 | 7,749,531 | 8,425,451 |
| 803 | Municipio de Atolinga | 11,561,613 | 2,056,758 | 13,618,371 | 6,737,145 | 6,737,145 | 6,881,226 |
| 804 | Municipio de Benito Juárez | 13,308,255 | 2,052,694 | 15,360,949 | 7,446,286 | 7,446,286 | 7,914,663 |
| 805 | Municipio de Calera | 101,350,313 | 31,536,984 | 132,887,297 | 72,707,539 | 72,707,539 | 60,179,758 |
| 806 | Municipio de Cañitas de Felipe Pescador | 18,753,949 | 3,065,958 | 21,819,907 | 10,668,413 | 10,668,413 | 11,151,494 |
| 807 | Municipio de Concepción del Oro | 37,078,897 | 5,274,482 | 42,353,379 | 20,303,444 | 20,303,444 | 22,049,935 |
| 808 | Municipio de Cuauhtémoc | 24,425,061 | 3,862,817 | 28,287,878 | 13,777,483 | 13,777,483 | 14,510,395 |
| 809 | Municipio de Chalchihuites | 38,813,572 | 6,146,178 | 44,959,750 | 21,883,358 | 21,883,358 | 23,076,392 |
| 810 | Municipio de El Plateado de Joaquín Amaro | 8,875,181 | 1,463,859 | 10,339,040 | 5,054,981 | 5,054,981 | 5,284,059 |
| 811 | Municipio de El Salvador | 9,952,023 | 1,512,740 | 11,464,763 | 5,540,377 | 5,540,377 | 5,924,386 |
| 812 | Municipio de Fresnillo | 433,295,274 | 92,997,685 | 526,292,959 | 269,113,165 | 269,113,165 | 257,179,794 |
| 813 | Municipio de Genaro Codina | 21,746,599 | 3,694,954 | 25,441,553 | 12,507,095 | 12,507,095 | 12,934,458 |
| 814 | Municipio de General Enrique Estrada | 15,812,790 | 3,215,331 | 19,028,121 | 9,449,652 | 9,449,652 | 9,578,469 |
| 815 | Municipio de General Francisco R. Murguía | 60,819,098 | 9,091,337 | 69,910,435 | 33,726,167 | 33,726,167 | 36,184,268 |
| 816 | Municipio de General Pánfilo Natera | 40,039,648 | 6,257,863 | 46,297,511 | 22,512,207 | 22,512,207 | 23,785,304 |
| 817 | Municipio de Guadalupe | 448,129,876 | 86,429,367 | 534,559,243 | 268,523,126 | 268,523,126 | 266,036,117 |
| 818 | Municipio de Huanusco | 15,814,297 | 2,417,517 | 18,231,814 | 8,824,515 | 8,824,515 | 9,407,299 |
| 819 | Municipio de Jalpa | 65,628,881 | 11,004,780 | 76,633,661 | 37,638,593 | 37,638,593 | 38,995,068 |
| 820 | Municipio de Jerez | 153,502,511 | 37,825,817 | 191,328,328 | 100,136,032 | 100,136,032 | 91,192,296 |
| 821 | Municipio de Jiménez del Teul | 16,977,995 | 2,411,824 | 19,389,819 | 9,284,179 | 9,284,179 | 10,105,640 |
| 822 | Municipio de Juan Aldama | 42,195,001 | 6,707,136 | 48,902,137 | 23,828,000 | 23,828,000 | 25,074,137 |
| 823 | Municipio de Juchipila | 42,004,059 | 8,105,170 | 50,109,229 | 25,142,813 | 25,142,813 | 24,966,416 |
| 824 | Municipio de Loreto | 78,360,235 | 13,736,274 | 92,096,509 | 45,591,014 | 45,591,014 | 46,505,495 |
| 825 | Municipio de Luis Moya | 25,681,099 | 4,382,927 | 30,064,026 | 14,806,166 | 14,806,166 | 15,257,860 |
| 826 | Municipio de Mazapil | 124,307,157 | 28,280,875 | 152,588,032 | 78,662,822 | 78,662,822 | 73,925,210 |
| 827 | Municipio de Melchor Ocampo | 15,501,286 | 2,202,897 | 17,704,183 | 8,470,095 | 8,470,095 | 9,234,088 |
| 828 | Municipio de Mezquital del Oro | 11,375,812 | 1,618,405 | 12,994,217 | 6,221,782 | 6,221,782 | 6,772,435 |
| 829 | Municipio de Miguel Auza | 46,610,606 | 7,922,337 | 54,532,943 | 26,847,645 | 26,847,645 | 27,685,298 |
| | **Total del Egreso hoja 1 de 2** | **1,953,626,577** | **389,788,268** | **2,343,414,845** | **1,182,767,966** | **1,182,767,966** | **1,160,646,879** |

**Avance de Gestión Financiera al Segundo Trimestre 2025**
**Poder Ejecutivo del Estado de Zacatecas**
**Estado Analítico del Ejercicio del Presupuesto de Egresos**
**Clasificación por Objeto del Gasto (Capítulo y Concepto) y Clasificación Administrativa**
**Del 01 de enero al 30 de junio de 2025**
**(Cifras en Pesos)**

| Concepto | | Egresos | | | | | Subejercicio |
|---|---|---|---|---|---|---|---|
| | | Aprobado | Ampliaciones/ (Reducciones) | Modificado | Devengado | Pagado | |
| 830 | Municipio de Momax | 10,540,599 | 2,136,444 | 12,677,043 | 6,404,666 | 6,404,666 | 6,272,377 |
| 831 | Municipio de Monte Escobedo | 32,843,299 | 7,336,116 | 40,179,415 | 20,645,011 | 20,645,011 | 19,534,404 |
| 832 | Municipio de Morelos | 35,733,434 | 7,222,010 | 42,955,444 | 21,727,041 | 21,727,041 | 21,228,403 |
| 833 | Municipio de Moyahua de Estrada | 17,415,848 | 2,478,646 | 19,894,494 | 9,531,681 | 9,531,681 | 10,362,813 |
| 834 | Municipio de Nochistlán de Mejía | 80,696,334 | 15,571,706 | 96,268,040 | 48,313,041 | 48,313,041 | 47,954,999 |
| 835 | Municipio de Noria de Ángeles | 29,833,551 | 4,239,581 | 34,073,132 | 16,345,122 | 16,345,122 | 17,728,010 |
| 836 | Municipio de Ojocaliente | 77,413,081 | 10,962,149 | 88,375,230 | 42,413,303 | 42,413,303 | 45,961,927 |
| 837 | Municipio de Pánuco | 32,557,102 | 5,253,035 | 37,810,137 | 18,465,120 | 18,465,120 | 19,345,017 |
| 838 | Municipio de Pinos | 122,512,673 | 21,666,290 | 144,178,963 | 71,377,618 | 71,377,618 | 72,801,345 |
| 839 | Municipio de Río Grande | 121,595,833 | 21,246,027 | 142,841,860 | 70,633,679 | 70,633,679 | 72,208,181 |
| 840 | Municipio de Saín Alto | 43,768,424 | 7,632,899 | 51,401,323 | 25,386,750 | 25,386,750 | 26,014,573 |
| 841 | Municipio de Santa María de la Paz | 10,851,995 | 1,992,619 | 12,844,614 | 6,387,081 | 6,387,081 | 6,457,533 |
| 842 | Municipio de Sombrerete | 127,107,528 | 20,870,946 | 147,978,474 | 72,470,182 | 72,470,182 | 75,508,292 |
| 843 | Municipio de Susticacán | 7,262,072 | 1,388,046 | 8,650,118 | 4,327,898 | 4,327,898 | 4,322,220 |
| 844 | Municipio de Tabasco | 34,674,134 | 6,933,453 | 41,607,587 | 21,004,598 | 21,004,598 | 20,602,989 |
| 845 | Municipio de Tepechitlán | 24,536,228 | 4,958,972 | 29,495,200 | 14,905,749 | 14,905,749 | 14,589,451 |
| 846 | Municipio de Tepetongo | 22,604,149 | 3,989,978 | 26,594,127 | 13,144,509 | 13,144,509 | 13,449,618 |
| 847 | Municipio de Teúl de González Ortega | 18,574,827 | 2,913,461 | 21,488,288 | 10,386,849 | 10,386,849 | 11,101,439 |
| 848 | Municipio de Tlaltenango de Sánchez Román | 64,916,264 | 9,937,584 | 74,853,848 | 36,286,991 | 36,286,991 | 38,566,857 |
| 849 | Municipio de Trancoso | 30,039,145 | 4,326,208 | 34,365,353 | 16,528,504 | 16,528,504 | 17,836,849 |
| 850 | Municipio de Trinidad García de la Cadena | 11,750,304 | 2,050,967 | 13,801,271 | 6,813,362 | 6,813,362 | 6,987,909 |
| 851 | Municipio de Valparaíso | 105,949,110 | 21,055,460 | 127,004,570 | 63,999,500 | 63,999,500 | 63,005,070 |
| 852 | Municipio de Vetagrande | 21,645,569 | 4,094,852 | 25,740,421 | 12,880,004 | 12,880,004 | 12,860,417 |
| 853 | Municipio de Villa de Cos | 84,776,771 | 18,536,807 | 103,313,578 | 52,900,293 | 52,900,293 | 50,413,285 |
| 854 | Municipio de Villa García | 35,172,030 | 5,410,665 | 40,582,695 | 19,684,244 | 19,684,244 | 20,898,451 |
| 855 | Municipio de Villa González Ortega | 25,199,918 | 4,059,146 | 29,259,064 | 14,283,051 | 14,283,051 | 14,976,013 |
| 856 | Municipio de Villa Hidalgo | 33,371,302 | 4,700,454 | 38,071,756 | 18,240,696 | 18,240,696 | 19,831,060 |
| 857 | Municipio de Villanueva | 68,243,267 | 9,718,652 | 77,961,919 | 37,408,708 | 37,408,708 | 40,553,211 |
| 858 | Municipio de Zacatecas | 364,358,558 | 74,143,788 | 438,502,346 | 222,120,828 | 222,120,828 | 216,381,518 |
| 899 | Por Asignar | 178,192,805 | (7,163,356) | 171,029,449 | 0 | 0 | 171,029,449 |
| | **Total del Egreso hoja 2 de 2** | **1,874,136,154** | **299,663,605** | **2,173,799,759** | **995,016,079** | **995,016,079** | **1,178,783,680** |
| | **Total del Egreso Capítulo 8000 Partida 8100** | **3,827,762,731** | **689,451,873** | **4,517,214,604** | **2,177,784,045** | **2,177,784,045** | **2,339,430,559** |

**Avance de Gestión Financiera al Segundo Trimestre 2025**
**Poder Ejecutivo del Estado de Zacatecas**
**Estado Analítico del Ejercicio del Presupuesto de Egresos**
**Clasificación por Objeto del Gasto (Capítulo y Concepto) y Clasificación Administrativa**
**Del 01 de enero al 30 de junio de 2025**
**(Cifras en Pesos)**

| Concepto | | Egresos | | | | | Subejercicio |
|---|---|---|---|---|---|---|---|
| | | Aprobado | Ampliaciones/ (Reducciones) | Modificado | Devengado | Pagado | |
| **8300** | **Aportaciones** | **2,865,897,437** | **161,155,680** | **3,027,053,117** | **1,481,256,236** | **1,236,371,980** | **1,545,796,881** |
| 103 | Secretaría de Finanzas | 0 | 130,780 | 130,780 | 130,780 | 130,780 | 0 |
| 801 | Municipio de Apozol | 13,773,552 | 964,624 | 14,738,176 | 7,174,564 | 5,992,920 | 7,563,612 |
| 802 | Municipio de Apulco | 13,488,746 | 1,125,499 | 14,614,245 | 7,100,942 | 5,933,489 | 7,513,303 |
| 803 | Municipio de Atolinga | 6,851,025 | 532,685 | 7,383,710 | 3,557,296 | 2,972,775 | 3,826,414 |
| 804 | Municipio de Benito Juárez | 11,006,437 | 850,769 | 11,857,206 | 5,767,320 | 4,818,336 | 6,089,886 |
| 805 | Municipio de Calera | 61,657,324 | 1,862,578 | 63,519,902 | 31,210,406 | 26,039,557 | 32,309,496 |
| 806 | Municipio de Cañitas de Felipe Pescador | 18,234,822 | 1,304,549 | 19,539,371 | 9,519,826 | 7,952,004 | 10,019,545 |
| 807 | Municipio de Concepción del Oro | 23,296,340 | 580,886 | 23,877,226 | 12,229,058 | 10,202,610 | 11,648,168 |
| 808 | Municipio de Cuauhtémoc | 25,115,152 | 3,064,225 | 28,179,377 | 13,166,334 | 11,785,235 | 15,013,043 |
| 809 | Municipio de Chalchihuites | 27,916,778 | 455,618 | 28,372,396 | 14,414,006 | 11,263,446 | 13,958,390 |
| 810 | Municipio de El Plateado de Joaquín Amaro | 6,759,601 | 631,705 | 7,391,306 | 3,555,722 | 2,972,608 | 3,835,584 |
| 811 | Municipio de El Salvador | 9,854,923 | 981,155 | 10,836,078 | 5,249,732 | 4,388,519 | 5,586,346 |
| 812 | Municipio de Fresnillo | 384,692,191 | 19,441,676 | 404,133,867 | 198,397,384 | 165,610,434 | 205,736,483 |
| 813 | Municipio de Genaro Codina | 19,006,973 | 1,300,471 | 20,307,444 | 9,842,304 | 8,221,977 | 10,465,140 |
| 814 | Municipio de General Enrique Estrada | 11,748,300 | 592,928 | 12,341,228 | 6,010,605 | 5,018,358 | 6,330,623 |
| 815 | Municipio de General Francisco R. Murguía | 67,804,526 | 7,129,577 | 74,934,103 | 36,644,198 | 30,628,344 | 38,289,905 |
| 816 | Municipio de General Pánfilo Natera | 54,579,591 | 4,162,762 | 58,742,353 | 28,635,817 | 23,921,929 | 30,106,536 |
| 817 | Municipio de Guadalupe | 254,582,118 | 5,508,331 | 260,090,449 | 128,539,711 | 107,205,269 | 131,550,738 |
| 818 | Municipio de Huanusco | 9,667,807 | 670,483 | 10,338,290 | 5,040,628 | 4,210,196 | 5,297,662 |
| 819 | Municipio de Jalpa | 36,122,795 | 1,327,830 | 37,450,625 | 18,385,743 | 15,342,382 | 19,064,882 |
| 820 | Municipio de Jerez | 95,939,041 | 4,987,088 | 100,926,129 | 49,592,516 | 41,397,261 | 51,333,613 |
| 821 | Municipio de Jiménez del Teul | 18,718,371 | 1,879,939 | 20,598,310 | 9,964,935 | 8,330,688 | 10,633,375 |
| 822 | Municipio de Juan Aldama | 36,529,613 | 2,251,798 | 38,781,411 | 18,978,221 | 15,847,270 | 19,803,190 |
| 823 | Municipio de Juchipila | 17,841,264 | 667,774 | 18,509,038 | 9,074,611 | 7,572,892 | 9,434,427 |
| 824 | Municipio de Loreto | 84,962,516 | 3,877,912 | 88,840,428 | 43,499,926 | 36,309,573 | 45,340,502 |
| 825 | Municipio de Luís Moya | 21,708,826 | 1,037,087 | 22,745,913 | 11,117,822 | 9,280,988 | 11,628,091 |
| 826 | Municipio de Mazapil | 54,418,424 | 5,097,467 | 59,515,891 | 28,979,460 | 24,218,945 | 30,536,431 |
| 827 | Municipio de Melchor Ocampo | 7,729,022 | 661,805 | 8,390,827 | 4,076,847 | 3,406,747 | 4,313,980 |
| 828 | Municipio de Mezquital del Oro | 8,572,787 | 734,686 | 9,307,473 | 4,482,819 | 3,746,909 | 4,824,654 |
| | **Total del Egreso hoja 1 de 2** | **1,402,578,865** | **73,814,687** | **1,476,393,552** | **724,339,533** | **604,722,441** | **752,054,019** |

**Avance de Gestión Financiera al Segundo Trimestre 2025**
**Poder Ejecutivo del Estado de Zacatecas**
**Estado Analítico del Ejercicio del Presupuesto de Egresos**
**Clasificación por Objeto del Gasto (Capítulo y Concepto) y Clasificación Administrativa**
**Del 01 de enero al 30 de junio de 2025**
**(Cifras en Pesos)**

| Concepto | | Egresos | | | | | Subejercicio |
|---|---|---|---|---|---|---|---|
| | | Aprobado | Ampliaciones/ (Reducciones) | Modificado | Devengado | Pagado | |
| 829 | Municipio de Miguel Auza | 47,227,091 | 3,327,619 | 50,554,710 | 24,770,284 | 20,687,181 | 25,784,426 |
| 830 | Municipio de Momax | 5,806,597 | 396,152 | 6,202,749 | 3,002,477 | 2,508,258 | 3,200,272 |
| 831 | Municipio de Monte Escobedo | 19,826,855 | 1,438,059 | 21,264,914 | 10,347,957 | 8,644,228 | 10,916,957 |
| 832 | Municipio de Morelos | 17,662,048 | 533,315 | 18,195,363 | 8,946,913 | 7,464,467 | 9,248,450 |
| 833 | Municipio de Moyahua de Estrada | 9,353,292 | 624,907 | 9,978,199 | 4,865,105 | 4,063,357 | 5,113,094 |
| 834 | Municipio de Nochistlán de Mejía | 45,113,480 | 2,369,750 | 47,483,230 | 23,325,741 | 19,471,504 | 24,157,489 |
| 835 | Municipio de Noria de Ángeles | 39,804,098 | 3,174,369 | 42,978,467 | 20,943,476 | 17,497,383 | 22,034,991 |
| 836 | Municipio de Ojocaliente | 83,450,840 | 4,688,542 | 88,139,382 | 42,897,505 | 35,821,263 | 45,241,877 |
| 837 | Municipio de Pánuco | 33,523,968 | 1,988,090 | 35,512,058 | 17,312,125 | 14,456,762 | 18,199,933 |
| 838 | Municipio de Pinos | 163,383,691 | 11,980,356 | 175,364,047 | 85,431,102 | 71,364,468 | 89,932,945 |
| 839 | Municipio de Río Grande | 102,931,359 | 5,113,060 | 108,044,419 | 53,020,348 | 44,257,840 | 55,024,071 |
| 840 | Municipio de Saín Alto | 56,028,438 | 5,030,421 | 61,058,859 | 29,890,229 | 24,974,315 | 31,168,630 |
| 841 | Municipio de Santa María de la Paz | 7,626,692 | 581,353 | 8,208,045 | 3,965,810 | 3,313,787 | 4,242,235 |
| 842 | Municipio de Sombrerete | 112,542,838 | 6,896,851 | 119,439,689 | 58,625,974 | 48,949,716 | 60,813,715 |
| 843 | Municipio de Susticacán | 5,520,429 | 478,781 | 5,999,210 | 2,877,102 | 2,405,133 | 3,122,108 |
| 844 | Municipio de Tabasco | 31,689,239 | 1,994,668 | 33,683,907 | 16,462,006 | 13,747,064 | 17,221,901 |
| 845 | Municipio de Tepechitlán | 17,627,876 | 1,225,442 | 18,853,318 | 9,195,422 | 7,680,454 | 9,657,896 |
| 846 | Municipio de Tepetongo | 15,871,731 | 1,146,206 | 17,017,937 | 8,248,130 | 6,890,835 | 8,769,807 |
| 847 | Municipio de Teúl de González Ortega | 9,565,013 | 478,319 | 10,043,332 | 4,886,182 | 4,079,632 | 5,157,150 |
| 848 | Municipio de Tlaltenango de Sánchez Román | 51,587,628 | 3,412,851 | 55,000,479 | 26,961,541 | 22,514,777 | 28,038,938 |
| 849 | Municipio de Trancoso | 36,815,326 | 1,961,388 | 38,776,714 | 18,899,316 | 15,780,084 | 19,877,398 |
| 850 | Municipio de Trinidad García de la Cadena | 6,214,255 | 349,640 | 6,563,895 | 3,199,920 | 2,671,957 | 3,363,975 |
| 851 | Municipio de Valparaíso | 90,055,979 | 8,280,954 | 98,336,933 | 48,031,439 | 40,136,271 | 50,305,494 |
| 852 | Municipio de Vetagrande | 19,576,056 | 1,237,980 | 20,814,036 | 10,176,333 | 8,497,999 | 10,637,703 |
| 853 | Municipio de Villa de Cos | 80,957,267 | 6,286,153 | 87,243,420 | 42,552,555 | 35,548,316 | 44,690,865 |
| 854 | Municipio de Villa García | 33,758,227 | 1,980,650 | 35,738,877 | 17,538,703 | 14,643,139 | 18,200,174 |
| 855 | Municipio de Villa González Ortega | 29,033,008 | 1,953,471 | 30,986,479 | 15,055,354 | 12,575,633 | 15,931,125 |
| 856 | Municipio de Villa Hidalgo | 45,573,999 | 3,271,391 | 48,845,390 | 23,721,653 | 19,816,781 | 25,123,737 |
| 857 | Municipio de Villanueva | 58,366,771 | 1,125,793 | 59,492,564 | 27,853,704 | 22,853,388 | 31,638,860 |
| 858 | Municipio de Zacatecas | 186,824,481 | 4,014,462 | 190,838,943 | 93,912,297 | 78,333,547 | 96,926,646 |
| | **Total del Egreso hoja 2 de 2** | **1,463,318,572** | **87,340,993** | **1,550,659,565** | **756,916,703** | **631,649,539** | **793,742,862** |
| | **Total del Egreso Capítulo 8000 Partida 8300** | **2,865,897,437** | **161,155,680** | **3,027,053,117** | **1,481,256,236** | **1,236,371,980** | **1,545,796,881** |

**Avance de Gestión Financiera al Segundo Trimestre 2025**
**Poder Ejecutivo del Estado de Zacatecas**
**Estado Analítico del Ejercicio del Presupuesto de Egresos**
**Clasificación por Objeto del Gasto (Capítulo y Concepto) y Clasificación Administrativa**
**Del 01 de enero al 30 de junio de 2025**
**(Cifras en Pesos)**

| Concepto | | Egresos | | | | | Subejercicio |
|---|---|---|---|---|---|---|---|
| | | Aprobado | Ampliaciones/ (Reducciones) | Modificado | Devengado | Pagado | |
| **8500** | **Convenios** | **175,000,000** | **121,282,341** | **296,282,341** | **131,130,280** | **128,622,589** | **165,152,061** |
| 801 | Municipio de Apozol | 0 | 710,000 | 710,000 | 710,000 | 710,000 | 0 |
| 802 | Municipio de Apulco | 0 | 1,627,500 | 1,627,500 | 1,627,500 | 1,627,500 | 0 |
| 803 | Municipio de Atolinga | 0 | 200,000 | 200,000 | 200,000 | 200,000 | 0 |
| 804 | Municipio de Benito Juárez | 0 | 157,500 | 157,500 | 157,500 | 157,500 | 0 |
| 805 | Municipio de Calera | 0 | 2,109,905 | 2,109,905 | 1,201,044 | 1,201,044 | 908,861 |
| 806 | Municipio de Cañitas de Felipe Pescador | 0 | 357,500 | 357,500 | 357,500 | 357,500 | 0 |
| 807 | Municipio de Concepción del Oro | 0 | 1,200,000 | 1,200,000 | 1,200,000 | 1,200,000 | 0 |
| 808 | Municipio de Cuauhtémoc | 0 | 1,007,500 | 1,007,500 | 1,007,500 | 1,007,500 | 0 |
| 809 | Municipio de Chalchihuites | 0 | 185,000 | 185,000 | 185,000 | 185,000 | 0 |
| 810 | Municipio de El Plateado de Joaquín Amaro | 0 | 150,000 | 150,000 | 150,000 | 150,000 | 0 |
| 812 | Municipio de Fresnillo | 0 | 12,120,000 | 12,120,000 | 12,120,000 | 12,120,000 | 0 |
| 813 | Municipio de Genaro Codina | 0 | 262,500 | 262,500 | 262,500 | 262,500 | 0 |
| 814 | Municipio de General Enrique Estrada | 0 | 320,000 | 320,000 | 320,000 | 320,000 | 0 |
| 815 | Municipio de General Francisco R. Murguía | 0 | 812,500 | 812,500 | 812,500 | 812,500 | 0 |
| 816 | Municipio de General Pánfilo Natera | 0 | 437,500 | 437,500 | 437,500 | 437,500 | 0 |
| 817 | Municipio de Guadalupe | 0 | 12,742,500 | 12,742,500 | 12,742,500 | 12,742,500 | 0 |
| 818 | Municipio de Huanusco | 0 | 492,500 | 492,500 | 492,500 | 492,500 | 0 |
| 819 | Municipio de Jalpa | 0 | 1,537,500 | 1,537,500 | 1,537,500 | 1,537,500 | 0 |
| 820 | Municipio de Jerez | 0 | 6,302,500 | 6,302,500 | 6,302,500 | 6,302,500 | 0 |
| 821 | Municipio de Jiménez del Teul | 0 | 82,500 | 82,500 | 82,500 | 82,500 | 0 |
| 822 | Municipio de Juan Aldama | 0 | 1,067,500 | 1,067,500 | 1,067,500 | 1,067,500 | 0 |
| 823 | Municipio de Juchipila | 0 | 1,752,500 | 1,752,500 | 1,752,500 | 1,752,500 | 0 |
| 824 | Municipio de Loreto | 0 | 9,573,038 | 9,573,038 | 9,573,038 | 9,573,038 | 0 |
| 825 | Municipio de Luís Moya | 0 | 2,436,171 | 2,436,171 | 2,436,171 | 2,436,171 | 0 |
| 826 | Municipio de Mazapil | 0 | 117,500 | 117,500 | 117,500 | 117,500 | 0 |
| 828 | Municipio de Mezquital del Oro | 0 | 652,500 | 652,500 | 652,500 | 652,500 | 0 |
| 829 | Municipio de Miguel Auza | 0 | 600,000 | 600,000 | 600,000 | 600,000 | 0 |
| 830 | Municipio de Momax | 0 | 3,349,347 | 3,349,347 | 3,349,347 | 3,349,347 | 0 |
| 831 | Municipio de Monte Escobedo | 0 | 570,000 | 570,000 | 570,000 | 570,000 | 0 |
| 832 | Municipio de Morelos | 0 | 3,775,054 | 3,775,054 | 3,775,054 | 3,775,054 | 0 |
| 833 | Municipio de Moyahua de Estrada | 0 | 1,172,500 | 1,172,500 | 1,172,500 | 1,172,500 | 0 |
| 834 | Municipio de Nochistlán de Mejía | 0 | 5,240,000 | 5,240,000 | 5,240,000 | 5,240,000 | 0 |
| 835 | Municipio de Noria de Ángeles | 0 | 1,705,000 | 1,705,000 | 1,705,000 | 1,705,000 | 0 |
| 836 | Municipio de Ojocaliente | 0 | 1,540,000 | 1,540,000 | 1,540,000 | 1,540,000 | 0 |
| 837 | Municipio de Pánuco | 0 | 3,212,500 | 3,212,500 | 3,212,500 | 3,212,500 | 0 |
| | **Total del Egreso hoja 1 de 2** | **0** | **79,578,515** | **79,578,515** | **78,669,654** | **78,669,654** | **908,861** |

**Avance de Gestión Financiera al Segundo Trimestre 2025**
**Poder Ejecutivo del Estado de Zacatecas**
**Estado Analítico del Ejercicio del Presupuesto de Egresos**
**Clasificación por Objeto del Gasto (Capítulo y Concepto) y Clasificación Administrativa**
**Del 01 de enero al 30 de junio de 2025**
**(Cifras en Pesos)**

| Concepto | | Egresos | | | | | Subejercicio |
|---|---|---|---|---|---|---|---|
| | | Aprobado | Ampliaciones/ (Reducciones) | Modificado | Devengado | Pagado | |
| 838 | Municipio de Pinos | 0 | 3,441,147 | 3,441,147 | 3,441,147 | 3,441,147 | 0 |
| 839 | Municipio de Río Grande | 0 | 897,500 | 897,500 | 897,500 | 897,500 | 0 |
| 840 | Municipio de Saín Alto | 0 | 450,000 | 450,000 | 450,000 | 450,000 | 0 |
| 841 | Municipio de Santa María de la Paz | 0 | 47,500 | 47,500 | 47,500 | 47,500 | 0 |
| 842 | Municipio de Sombrerete | 0 | 18,986,979 | 18,986,979 | 18,986,979 | 16,479,288 | 0 |
| 843 | Municipio de Susticacán | 0 | 117,500 | 117,500 | 117,500 | 117,500 | 0 |
| 844 | Municipio de Tabasco | 0 | 350,000 | 350,000 | 350,000 | 350,000 | 0 |
| 845 | Municipio de Tepechitlán | 0 | 600,000 | 600,000 | 600,000 | 600,000 | 0 |
| 846 | Municipio de Tepetongo | 0 | 1,035,000 | 1,035,000 | 1,035,000 | 1,035,000 | 0 |
| 847 | Municipio de Teúl de González Ortega | 0 | 367,500 | 367,500 | 367,500 | 367,500 | 0 |
| 848 | Municipio de Tlaltenango de Sánchez Román | 0 | 2,047,500 | 2,047,500 | 2,047,500 | 2,047,500 | 0 |
| 849 | Municipio de Trancoso | 0 | 877,500 | 877,500 | 877,500 | 877,500 | 0 |
| 850 | Municipio de Trinidad García de la Cadena | 0 | 227,500 | 227,500 | 227,500 | 227,500 | 0 |
| 851 | Municipio de Valparaíso | 0 | 3,810,000 | 3,810,000 | 3,810,000 | 3,810,000 | 0 |
| 852 | Municipio de Vetagrande | 0 | 597,500 | 597,500 | 597,500 | 597,500 | 0 |
| 853 | Municipio de Villa de Cos | 0 | 1,490,000 | 1,490,000 | 1,490,000 | 1,490,000 | 0 |
| 854 | Municipio de Villa García | 0 | 6,412,500 | 6,412,500 | 6,412,500 | 6,412,500 | 0 |
| 855 | Municipio de Villa González Ortega | 0 | 822,500 | 822,500 | 822,500 | 822,500 | 0 |
| 856 | Municipio de Villa Hidalgo | 0 | 1,682,500 | 1,682,500 | 1,682,500 | 1,682,500 | 0 |
| 857 | Municipio de Villanueva | 0 | 2,887,500 | 2,887,500 | 2,887,500 | 2,887,500 | 0 |
| 858 | Municipio de Zacatecas | 0 | 5,312,500 | 5,312,500 | 5,312,500 | 5,312,500 | 0 |
| 899 | Por Asignar | 175,000,000 | (10,756,800) | 164,243,200 | 0 | 0 | 164,243,200 |
| | **Total del Egreso hoja 2 de 2** | **175,000,000** | **41,703,826** | **216,703,826** | **52,460,626** | **49,952,935** | **164,243,200** |
| | **Total del Egreso Capítulo 8000 Partida 8500** | **175,000,000** | **121,282,341** | **296,282,341** | **131,130,280** | **128,622,589** | **165,152,061** |
| | **Total del Egreso Clasificación por Objeto del Gasto Capítulo 8000** | **6,868,660,168** | **971,889,894** | **7,840,550,062** | **3,790,170,561** | **3,542,778,614** | **4,050,379,501** |

**Avance de Gestión Financiera al Segundo Trimestre 2025**
**Poder Ejecutivo del Estado de Zacatecas**
**Estado Analítico del Ejercicio del Presupuesto de Egresos**
**Clasificación por Objeto del Gasto (Capítulo y Concepto) y Clasificación Administrativa**
**Del 01 de enero al 30 de junio de 2025**
**(Cifras en Pesos)**

| Concepto | Egresos | | | | | Subejercicio |
|---|---|---|---|---|---|---|
| | Aprobado | Ampliaciones/ (Reducciones) | Modificado | Devengado | Pagado | |
| **Capítulo 9000 Deuda Pública** | **1,279,639,146** | **(81,202,432)** | **1,198,436,714** | **460,779,016** | **460,779,016** | **737,657,698** |
| **9100 Amortización de la Deuda Pública** | **189,213,384** | **0** | **189,213,384** | **90,942,641** | **90,942,641** | **98,270,743** |
| 103 Secretaría de Finanzas | 189,213,384 | 0 | 189,213,384 | 90,942,641 | 90,942,641 | 98,270,743 |
| **9200 Intereses de la Deuda Pública** | **839,783,730** | **5,096,419** | **844,880,149** | **340,790,145** | **340,790,145** | **504,090,004** |
| 103 Secretaría de Finanzas | 839,783,730 | 5,096,419 | 844,880,149 | 340,790,145 | 340,790,145 | 504,090,004 |
| **9300 Comisiones de la Deuda Pública** | **0** | **0** | **0** | **0** | **0** | **0** |
| **9400 Gastos de la Deuda Pública** | **642,032** | **0** | **642,032** | **0** | **0** | **642,032** |
| 103 Secretaría de Finanzas | 642,032 | 0 | 642,032 | 0 | 0 | 642,032 |
| **9500 Costo por Coberturas** | **0** | **0** | **0** | **0** | **0** | **0** |
| **9600 Apoyos Financieros** | **0** | **0** | **0** | **0** | **0** | **0** |
| **9900 Adeudos de Ejercicios Fiscales Anteriores (Adefas)** | **250,000,000** | **(86,298,851)** | **163,701,149** | **29,046,229** | **29,046,229** | **134,654,920** |
| 103 Secretaría de Finanzas | 250,000,000 | (86,298,851) | 163,701,149 | 29046229 | 29046229 | 134,654,920 |
| **Total del Egreso Clasificación Objeto del Gasto Capitulo 9000** | **1,279,639,146** | **(81,202,432)** | **1,198,436,714** | **460,779,016** | **460,779,016** | **737,657,698** |
| **Total del Egreso Clasificación por Objeto del Gasto** | **40,122,468,266** | **3,210,807,865** | **43,333,276,131** | **18,859,642,505** | **18,435,355,468** | **24,473,633,626** |

**Avance de Gestión Financiera al Segundo Trimestre 2025**
**Poder Ejecutivo del Estado de Zacatecas**
**Estado Analítico del Ejercicio del Presupuesto de Egresos**
**Clasificación Funcional (Finalidad y Función) y Clasificación Administrativa**
**Del 01 de enero al 30 de junio de 2025**
**(Cifras en Pesos)**

| Concepto | | Egresos | | | | | Subejercicio |
|---|---|---|---|---|---|---|---|
| | | Aprobado | Ampliaciones/ (Reducciones) | Modificado | Devengado | Pagado | |
| **100** | **GOBIERNO** | **7,464,642,607** | **46,729,264** | **7,511,371,871** | **2,852,823,800** | **2,824,127,354** | **4,658,548,072** |
| **110** | **LEGISLACIÓN** | **557,014,956** | **55,463,683** | **612,478,639** | **296,578,446** | **295,578,764** | **315,900,194** |
| 118 | Coordinación General Jurídica | 59,899,805 | (631,927) | 59,267,878 | 23,770,376 | 22,770,694 | 35,497,503 |
| 201 | Poder Legislativo del Estado de Zacatecas | 346,028,624 | 26,230,676 | 372,259,300 | 175,521,265 | 175,521,265 | 196,738,035 |
| 202 | Auditoría Superior del Estado | 151,086,527 | 29,864,934 | 180,951,461 | 97,286,805 | 97,286,805 | 83,664,656 |
| **120** | **JUSTICIA** | **1,777,398,696** | **147,398,573** | **1,924,797,269** | **960,049,986** | **958,832,215** | **964,747,283** |
| 102 | Secretaría General de Gobierno | 52,641,714 | 24,204,801 | 76,846,515 | 24,044,168 | 23,313,180 | 52,802,347 |
| 301 | Poder Judicial del Estado de Zacatecas | 674,222,939 | 29,675,149 | 703,898,088 | 325,970,807 | 325,970,807 | 377,927,281 |
| 401 | Comisión de Derechos Humanos del Estado de Zacatecas | 39,262,515 | 5,612,133 | 44,874,648 | 25,243,389 | 25,243,389 | 19,631,259 |
| 405 | Tribunal de Justicia Electoral del Estado de Zacatecas | 46,112,324 | 1,677,319 | 47,789,643 | 20,485,448 | 20,485,448 | 27,304,196 |
| 406 | Fiscalía General de Justicia del Estado de Zacatecas | 828,117,984 | 75,971,353 | 904,089,337 | 489,483,360 | 489,483,360 | 414,605,977 |
| 407 | Tribunal de Justicia Administrativa del Estado de Zacatecas | 29,336,138 | 573,400 | 29,909,538 | 13,989,206 | 13,989,206 | 15,920,332 |
| 409 | Tribunal de Justicia Laboral Burócratica de Zacatecas | 26,653,045 | 12,964,418 | 39,617,463 | 26,199,907 | 26,199,907 | 13,417,556 |
| 505 | Instituto de la Defensoría Pública | 66,894,277 | (2,200,000) | 64,694,277 | 29,132,894 | 28,646,111 | 35,561,383 |
| 517 | Centro de Conciliación Laboral del Estado de Zacatecas | 14,157,760 | (1,080,000) | 13,077,760 | 5,500,808 | 5,500,808 | 7,576,952 |
| **130** | **COORDINACIÓN DE LA POLÍTICA DE GOBIERNO** | **940,684,912** | **44,584,039** | **985,268,951** | **401,824,584** | **394,472,843** | **583,444,367** |
| 101 | Jefatura de Oficina del C. Gobernador: | 124,687,199 | (8,173,353) | 116,513,846 | 23,317,729 | 22,885,757 | 93,196,117 |
| 102 | Secretaría General de Gobierno | 94,560,169 | (9,320,246) | 85,239,923 | 28,119,116 | 27,157,398 | 57,120,807 |
| 105 | Secretaría de Administración | 351,198,082 | (46,664,402) | 304,533,680 | 93,062,710 | 91,057,062 | 211,470,970 |
| 106 | Secretaría de la Función Pública | 129,214,082 | (8,352,165) | 120,861,917 | 50,248,079 | 48,272,988 | 70,613,839 |
| 111 | Secretaría de Desarrollo Social | 60,352,229 | (4,173,703) | 56,178,526 | 19,079,417 | 18,350,959 | 37,099,108 |
| 119 | Coordinación Estatal de Planeación | 40,333,940 | (1,729,444) | 38,604,496 | 15,426,767 | 14,177,913 | 23,177,729 |
| 403 | Instituto Electoral del Estado de Zacatecas | 125,941,193 | 124,697,352 | 250,638,545 | 168,281,031 | 168,281,031 | 82,357,514 |
| 515 | Comisión Estatal de la Defensa del Contribuyente | 6,307,016 | (1,400,000) | 4,907,016 | 1,390,647 | 1,390,647 | 3,516,369 |

**Avance de Gestión Financiera al Segundo Trimestre 2025**
**Poder Ejecutivo del Estado de Zacatecas**
**Estado Analítico del Ejercicio del Presupuesto de Egresos**
**Clasificación Funcional (Finalidad y Función) y Clasificación Administrativa**
**Del 01 de enero al 30 de junio de 2025**
**(Cifras en Pesos)**

| Concepto | | Egresos | | | | | Subejercicio |
|---|---|---|---|---|---|---|---|
| | | Aprobado | Ampliaciones/ (Reducciones) | Modificado | Devengado | Pagado | |
| 516 | Secretaría Ejecutiva del Sistema Estatal Anticorrupción | 8,091,002 | (300,000) | 7,791,002 | 2,899,088 | 2,899,088 | 4,891,914 |
| **150** | **ASUNTOS FINANCIEROS Y HACENDARIOS** | **1,863,286,149** | **(162,881,090)** | **1,700,405,059** | **317,387,794** | **312,078,930** | **1,383,017,266** |
| 103 | Secretaría de Finanzas | 1,863,286,149 | (162,881,090) | 1,700,405,059 | 317,387,794 | 312,078,930 | 1,383,017,266 |
| **170** | **ASUNTOS DE ORDEN PÚBLICO Y DE SEGURIDAD INTERIOR** | **2,220,788,154** | **(43,685,891)** | **2,177,102,263** | **824,066,531** | **810,569,339** | **1,353,035,732** |
| 102 | Secretaría General de Gobierno | 36,222,325 | 742,392 | 36,964,717 | 17,359,127 | 15,708,760 | 19,605,590 |
| 104 | Secretaría de Seguridad Pública | 2,184,565,829 | (44,428,283) | 2,140,137,546 | 806,707,404 | 794,860,579 | 1,333,430,143 |
| **180** | **OTROS SERVICIOS GENERALES** | **105,469,740** | **5,849,949** | **111,319,689** | **52,916,460** | **52,595,262** | **58,403,230** |
| 101 | Jefatura de Oficina del C. Gobernador: | 73,935,123 | (5,453,676) | 68,481,448 | 26,088,872 | 25,850,760 | 42,392,576 |
| 102 | Secretaría General de Gobierno | 8,316,985 | (305,195) | 8,011,790 | 3,609,956 | 3,526,870 | 4,401,834 |
| 402 | Instituto Zacatecano de Transparencia, Acceso a la Información y | 23,217,632 | 11,608,820 | 34,826,452 | 23,217,632 | 23,217,632 | 11,608,820 |
| **200** | **DESARROLLO SOCIAL** | **22,793,159,296** | **2,211,021,029** | **25,004,180,325** | **11,397,619,587** | **11,268,937,901** | **13,606,560,737** |
| **210** | **PROTECCIÓN AMBIENTAL** | **43,012,496** | **(1,630,847)** | **41,381,649** | **13,030,189** | **12,980,027** | **28,351,460** |
| 114 | Secretaría del Agua y Medio Ambiente | 43,012,496 | (1,630,847) | 41,381,649 | 13,030,189 | 12,980,027 | 28,351,460 |
| **220** | **VIVIENDA Y SERVICIOS A LA COMUNIDAD** | **926,494,569** | **(5,290,367)** | **921,204,202** | **147,039,617** | **143,970,548** | **774,164,585** |
| 109 | Secretaría de Obras Públicas | 297,051,118 | (17,855,655) | 279,195,463 | 56,609,403 | 56,439,121 | 222,586,061 |
| 113 | Secretaría de Desarrollo Urbano, Vivienda y Ordenamiento Territo | 376,259,189 | (154,644) | 376,104,545 | 48,543,569 | 45,746,179 | 327,560,976 |
| 114 | Secretaría del Agua y Medio Ambiente | 219,911,098 | 12,819,162 | 232,730,260 | 40,899,976 | 40,798,579 | 191,830,284 |
| 117 | Secretaría del Zacatecano Migrante | 33,273,164 | (99,231) | 33,173,933 | 986,669 | 986,669 | 32,187,264 |
| **230** | **SALUD** | **2,709,472,342** | **393,034,380** | **3,102,506,722** | **1,508,626,591** | **1,507,761,590** | **1,593,880,132** |
| 112 | Secretaría de Salud | 347,281 | 0 | 347,281 | 173,640 | 173,640 | 173,641 |
| 504 | Servicios de Salud de Zacatecas | 2,709,125,061 | 393,034,380 | 3,102,159,441 | 1,508,452,951 | 1,507,587,950 | 1,593,706,491 |
| **240** | **RECREACIÓN, CULTURA Y OTRAS MANIFESTACIONES SOCIALES** | **415,179,970** | **(7,231,484)** | **407,948,486** | **203,168,659** | **200,672,585** | **204,779,827** |
| 408 | Instituto Regional del Patrimonio Mundial En Zacatecas | 6,530,947 | 1,803,472 | 8,334,419 | 3,933,742 | 3,933,742 | 4,400,677 |
| 506 | Instituto de Cultura Física y Deporte del Estado de Zacatecas | 146,354,253 | (5,585,222) | 140,769,031 | 68,104,423 | 67,908,349 | 72,664,608 |

**Avance de Gestión Financiera al Segundo Trimestre 2025**
**Poder Ejecutivo del Estado de Zacatecas**
**Estado Analítico del Ejercicio del Presupuesto de Egresos**
**Clasificación Funcional (Finalidad y Función) y Clasificación Administrativa**
**Del 01 de enero al 30 de junio de 2025**
**(Cifras en Pesos)**

| Concepto | | Egresos | | | | | Subejercicio |
|---|---|---|---|---|---|---|---|
| | | Aprobado | Ampliaciones/ (Reducciones) | Modificado | Devengado | Pagado | |
| 507 | Sistema Zacatecano de Radio y Televisión | 43,747,944 | 2,482,000 | 46,229,944 | 25,074,972 | 22,774,972 | 21,154,972 |
| 510 | Instituto Zacatecano de Cultura Ramón López Velarde | 199,608,191 | (5,931,734) | 193,676,457 | 97,422,663 | 97,422,663 | 96,253,794 |
| 512 | Junta de Protección y Conservación de Monumentos y Zonas Típ | 18,938,635 | 0 | 18,938,635 | 8,632,859 | 8,632,859 | 10,305,776 |
| **250** | **EDUCACIÓN** | **17,469,340,188** | **1,784,562,424** | **19,253,902,612** | **9,021,884,079** | **8,904,883,410** | **10,232,018,533** |
| 110 | Secretaría de Educación | 13,584,425,122 | 556,908,768 | 14,141,333,890 | 6,022,504,316 | 5,906,117,327 | 8,118,829,574 |
| 404 | Universidad Autónoma de Zacatecas | 2,595,572,392 | 636,481,924 | 3,232,054,316 | 1,787,624,668 | 1,787,624,668 | 1,444,429,648 |
| 508 | Instituto Zacatecano de Educación para Adultos | 99,755,226 | 2,704,600 | 102,459,826 | 54,301,259 | 54,301,259 | 48,158,567 |
| 509 | Instituto de Capacitación para el Trabajo | 4,339,966 | 4,170,700 | 8,510,666 | 6,560,350 | 6,560,350 | 1,950,316 |
| 511 | Instituto Zacatecano de Construcción de Escuelas | 379,136,070 | 112,334,712 | 491,470,782 | 230,199,440 | 229,585,760 | 261,271,342 |
| 541 | Universidad Politécnica de Zacatecas | 24,311,083 | 18,782,752 | 43,093,835 | 29,178,091 | 29,178,091 | 13,915,744 |
| 542 | Universidad Politécnica del Sur de Zacatecas | 11,907,500 | 8,335,250 | 20,242,750 | 12,460,250 | 12,460,250 | 7,782,500 |
| 543 | Instituto Tecnológico Superior de Nochistlán | 13,842,110 | 850,996 | 14,693,106 | 8,893,395 | 8,893,395 | 5,799,711 |
| 544 | Instituto Tecnológico Superior de Fresnillo | 36,146,320 | 2,918,246 | 39,064,566 | 22,552,859 | 22,552,859 | 16,511,707 |
| 545 | Instituto Tecnológico Superior de Tlaltenango | 23,027,976 | 0 | 23,027,976 | 11,149,419 | 11,149,419 | 11,878,557 |
| 546 | Instituto Tecnológico Superior de Loreto | 21,758,367 | 2,013,430 | 23,771,797 | 12,750,410 | 12,750,410 | 11,021,387 |
| 547 | Instituto Tecnológico Superior de Río Grande | 33,749,315 | 484,549 | 34,233,864 | 17,695,300 | 17,695,300 | 16,538,564 |
| 548 | Instituto Tecnológico Superior de Jerez | 20,601,579 | 753,202 | 21,354,781 | 12,080,000 | 12,080,000 | 9,274,781 |
| 549 | Instituto Tecnológico Superior de Sombrerete | 24,229,118 | 1,535,373 | 25,764,491 | 15,861,261 | 15,861,261 | 9,903,230 |
| 550 | Escuela de Conservación y Restauración de Zacatecas "Refugio R | 3,822,139 | 0 | 3,822,139 | 2,504,072 | 2,504,072 | 1,318,067 |
| 551 | Colegio de Bachilleres del Estado de Zacatecas | 310,784,826 | 214,900,848 | 525,685,674 | 402,826,600 | 402,826,600 | 122,859,074 |
| 552 | Colegio de Educación Profesional Técnica de Zacatecas | 72,244,061 | 4,949,896 | 77,193,957 | 40,046,394 | 40,046,394 | 37,147,563 |
| 553 | Colegio de Estudios Científicos y Tecnológicos del Estado de Zaca | 170,054,751 | 183,019,714 | 353,074,465 | 281,233,687 | 281,233,687 | 71,840,778 |
| 554 | Universidad Tecnológica del Estado de Zacatecas | 39,632,267 | 33,417,464 | 73,049,731 | 51,462,308 | 51,462,308 | 21,587,423 |
| **260** | **PROTECCIÓN SOCIAL** | **859,614,255** | **49,516,897** | **909,131,152** | **444,603,008** | **441,886,726** | **464,528,144** |

**Avance de Gestión Financiera al Segundo Trimestre 2025**
**Poder Ejecutivo del Estado de Zacatecas**
**Estado Analítico del Ejercicio del Presupuesto de Egresos**
**Clasificación Funcional (Finalidad y Función) y Clasificación Administrativa**
**Del 01 de enero al 30 de junio de 2025**
**(Cifras en Pesos)**

| Concepto | | Egresos | | | | | Subejercicio |
|---|---|---|---|---|---|---|---|
| | | Aprobado | Ampliaciones/ (Reducciones) | Modificado | Devengado | Pagado | |
| 111 | Secretaría de Desarrollo Social | 242,853,366 | 30,803,816 | 273,657,182 | 144,264,836 | 144,205,836 | 129,392,346 |
| 116 | Secretaría de las Mujeres | 7,234,458 | (2,614,938) | 4,619,520 | 350,198 | 350,198 | 4,269,322 |
| 117 | Secretaría del Zacatecano Migrante | 13,037,899 | 610,549 | 13,648,448 | 4,609,089 | 2,269,113 | 9,039,359 |
| 501 | Sistema Estatal para el Desarrollo Integral de la Familia | 563,352,895 | 22,250,470 | 585,603,365 | 285,193,269 | 284,875,964 | 300,410,096 |
| 514 | Instituto para la Atención e Inclusión de las Personas con Discapa | 33,135,637 | (1,533,000) | 31,602,637 | 10,185,616 | 10,185,616 | 21,417,021 |
| **270** | **OTROS ASUNTOS SOCIALES** | **370,045,476** | **(1,939,975)** | **368,105,501** | **59,267,444** | **56,783,015** | **308,838,057** |
| 111 | Secretaría de Desarrollo Social | 270,068,020 | (12,637,034) | 257,430,986 | 23,422,710 | 23,422,710 | 234,008,276 |
| 116 | Secretaría de las Mujeres | 54,579,125 | 14,297,541 | 68,876,666 | 19,796,771 | 17,567,693 | 49,079,895 |
| 117 | Secretaría del Zacatecano Migrante | 18,967,206 | (2,200,474) | 16,766,732 | 5,707,062 | 5,451,711 | 11,059,670 |
| 513 | Instituto de la Juventud del Estado de Zacatecas | 26,431,125 | (1,400,008) | 25,031,117 | 10,340,901 | 10,340,901 | 14,690,216 |
| **300** | **DESARROLLO ECONÓMICO** | **1,716,367,049** | **62,499,835** | **1,778,866,884** | **358,380,322** | **338,863,363** | **1,420,486,562** |
| **310** | **ASUNTOS ECONÓMICOS, COMERCIALES Y LABORALES EN GENER** | **162,841,342** | **(5,595,003)** | **157,246,339** | **53,966,632** | **52,665,212** | **103,279,706** |
| 107 | Secretaría de Economía | 156,063,085 | (4,695,003) | 151,368,082 | 51,862,196 | 50,560,775 | 99,505,886 |
| 502 | Consejo Estatal de Desarrollo Económico | 6,778,257 | (900,000) | 5,878,257 | 2,104,436 | 2,104,436 | 3,773,821 |
| **320** | **AGROPECUARIA, SILVICULTURA, PESCA Y CAZA** | **509,199,187** | **(7,111,903)** | **502,087,284** | **107,696,597** | **97,403,894** | **394,390,687** |
| 115 | Secretaría del Campo | 509,199,187 | (7,111,903) | 502,087,284 | 107,696,597 | 97,403,894 | 394,390,687 |
| **350** | **TRANSPORTE** | **12,799,728** | **2,837,219** | **15,636,947** | **8,855,161** | **8,653,421** | **6,781,786** |
| 102 | Secretaría General de Gobierno | 12,799,728 | 2,837,219 | 15,636,947 | 8,855,161 | 8,653,421 | 6,781,786 |
| **360** | **COMUNICACIONES** | **898,926,051** | **81,869,810** | **980,795,861** | **137,908,084** | **135,427,547** | **842,887,777** |
| 109 | Secretaría de Obras Públicas | 898,926,051 | 81,869,810 | 980,795,861 | 137,908,084 | 135,427,547 | 842,887,777 |
| **370** | **TURISMO** | **88,261,579** | **(6,567,088)** | **81,694,491** | **33,195,525** | **27,954,968** | **48,498,966** |
| 108 | Secretaría de Turismo | 88,261,579 | (6,567,088) | 81,694,491 | 33,195,525 | 27,954,968 | 48,498,966 |
| **380** | **CIENCIA, TECNOLOGÍA E INNOVACIÓN** | **44,339,162** | **(2,933,200)** | **41,405,962** | **16,758,323** | **16,758,323** | **24,647,639** |
| 503 | Consejo Zacatecano de Ciencia, Tecnología e Innovación | 44,339,162 | (2,933,200) | 41,405,962 | 16,758,323 | 16,758,323 | 24,647,639 |

**Avance de Gestión Financiera al Segundo Trimestre 2025**
**Poder Ejecutivo del Estado de Zacatecas**
**Estado Analítico del Ejercicio del Presupuesto de Egresos**
**Clasificación Funcional (Finalidad y Función) y Clasificación Administrativa**
**Del 01 de enero al 30 de junio de 2025**
**(Cifras en Pesos)**

| Concepto | | Egresos | | | | | Subejercicio |
|---|---|---|---|---|---|---|---|
| | | Aprobado | Ampliaciones/ (Reducciones) | Modificado | Devengado | Pagado | |
| **400** | **OTRAS NO CLASIFICADAS EN FUNCIONES ANTERIORES** | **8,148,299,314** | **890,557,738** | **9,038,857,052** | **4,250,818,797** | **4,003,426,850** | **4,788,038,255** |
| **410** | **TRANSACCIONES DE LA DEUDA PÚBLICA / COSTO FINANCIEROS DE LA DEUDA** | **1,029,639,146** | **5,096,419** | **1,034,735,565** | **431,732,787** | **431,732,787** | **603,002,778** |
| 103 | Secretaría de Finanzas | 1,029,639,146 | 5,096,419 | 1,034,735,565 | 431,732,787 | 431,732,787 | 603,002,778 |
| **420** | **TRANSFERENCIAS, PARTICIPACIONES Y APORTACIONES ENTRE DIFERENTES NIVELES Y ÓRDENES DE GOBIERNO** | **6,868,660,168** | **971,760,170** | **7,840,420,338** | **3,790,039,781** | **3,542,647,834** | **4,050,380,557** |
| 801 | Municipio de Apozol | 31,314,221 | 4,177,764 | 35,491,985 | 17,498,905 | 16,317,261 | 17,993,080 |
| 802 | Municipio de Apulco | 27,653,566 | 4,763,161 | 32,416,727 | 16,477,973 | 15,310,520 | 15,938,754 |
| 803 | Municipio de Atolinga | 18,412,638 | 2,789,443 | 21,202,081 | 10,494,441 | 9,909,920 | 10,707,640 |
| 804 | Municipio de Benito Juárez | 24,314,692 | 3,060,963 | 27,375,655 | 13,371,106 | 12,422,122 | 14,004,549 |
| 805 | Municipio de Calera | 163,007,637 | 35,509,467 | 198,517,104 | 105,118,989 | 99,948,140 | 93,398,115 |
| 806 | Municipio de Cañitas de Felipe Pescador | 36,988,771 | 4,728,007 | 41,716,778 | 20,545,739 | 18,977,917 | 21,171,039 |
| 807 | Municipio de Concepción del Oro | 60,375,237 | 7,055,368 | 67,430,605 | 33,732,502 | 31,706,054 | 33,698,103 |
| 808 | Municipio de Cuauhtémoc | 49,540,213 | 7,934,542 | 57,474,755 | 27,951,317 | 26,570,218 | 29,523,438 |
| 809 | Municipio de Chalchihuites | 66,730,350 | 6,786,796 | 73,517,146 | 36,482,364 | 33,331,804 | 37,034,782 |
| 810 | Municipio de El Plateado de Joaquín Amaro | 15,634,782 | 2,245,564 | 17,880,346 | 8,760,703 | 8,177,589 | 9,119,643 |
| 811 | Municipio de El Salvador | 19,806,946 | 2,493,895 | 22,300,841 | 10,790,109 | 9,928,896 | 11,510,732 |
| 812 | Municipio de Fresnillo | 817,987,465 | 124,559,361 | 942,546,826 | 479,630,549 | 446,843,599 | 462,916,277 |
| 813 | Municipio de Genaro Codina | 40,753,572 | 5,257,925 | 46,011,497 | 22,611,899 | 20,991,572 | 23,399,598 |
| 814 | Municipio de General Enrique Estrada | 27,561,090 | 4,128,259 | 31,689,349 | 15,780,257 | 14,788,010 | 15,909,092 |
| 815 | Municipio de General Francisco R. Murguía | 128,623,624 | 17,033,414 | 145,657,038 | 71,182,865 | 65,167,011 | 74,474,173 |
| 816 | Municipio de General Pánfilo Natera | 94,619,239 | 10,858,125 | 105,477,364 | 51,585,524 | 46,871,636 | 53,891,840 |
| 817 | Municipio de Guadalupe | 702,711,994 | 104,680,198 | 807,392,192 | 409,805,337 | 388,470,895 | 397,586,855 |
| 818 | Municipio de Huanusco | 25,482,104 | 3,580,500 | 29,062,604 | 14,357,643 | 13,527,211 | 14,704,961 |
| 819 | Municipio de Jalpa | 101,751,676 | 13,870,110 | 115,621,786 | 57,561,836 | 54,518,475 | 58,059,950 |

**Avance de Gestión Financiera al Segundo Trimestre 2025**
**Poder Ejecutivo del Estado de Zacatecas**
**Estado Analítico del Ejercicio del Presupuesto de Egresos**
**Clasificación Funcional (Finalidad y Función) y Clasificación Administrativa**
**Del 01 de enero al 30 de junio de 2025**
**(Cifras en Pesos)**

| Concepto | | Egresos | | | | | Subejercicio |
|---|---|---|---|---|---|---|---|
| | | Aprobado | Ampliaciones/ (Reducciones) | Modificado | Devengado | Pagado | |
| 820 | Municipio de Jerez | 249,441,552 | 49,115,405 | 298,556,957 | 156,031,048 | 147,835,793 | 142,525,909 |
| 821 | Municipio de Jiménez del Teul | 35,696,366 | 4,374,263 | 40,070,629 | 19,331,614 | 17,697,367 | 20,739,015 |
| 822 | Municipio de Juan Aldama | 78,724,614 | 10,026,434 | 88,751,048 | 43,873,721 | 40,742,770 | 44,877,327 |
| 823 | Municipio de Juchipila | 59,845,323 | 10,525,444 | 70,370,767 | 35,969,924 | 34,468,205 | 34,400,843 |
| 824 | Municipio de Loreto | 163,322,751 | 27,187,224 | 190,509,975 | 98,663,978 | 91,473,625 | 91,845,997 |
| 825 | Municipio de Luís Moya | 47,389,925 | 7,856,185 | 55,246,110 | 28,360,159 | 26,523,325 | 26,885,951 |
| 826 | Municipio de Mazapil | 178,725,581 | 33,495,842 | 212,221,423 | 107,759,782 | 102,999,267 | 104,461,641 |
| 827 | Municipio de Melchor Ocampo | 23,230,308 | 2,864,702 | 26,095,010 | 12,546,942 | 11,876,842 | 13,548,068 |
| 828 | Municipio de Mezquital del Oro | 19,948,599 | 3,005,591 | 22,954,190 | 11,357,101 | 10,621,191 | 11,597,089 |
| 829 | Municipio de Miguel Auza | 93,837,697 | 11,849,956 | 105,687,653 | 52,217,929 | 48,134,826 | 53,469,724 |
| 830 | Municipio de Momax | 16,347,196 | 5,881,943 | 22,229,139 | 12,756,490 | 12,262,271 | 9,472,649 |
| 831 | Municipio de Monte Escobedo | 52,670,154 | 9,344,175 | 62,014,329 | 31,562,968 | 29,859,239 | 30,451,361 |
| 832 | Municipio de Morelos | 53,395,482 | 11,530,379 | 64,925,861 | 34,449,008 | 32,966,562 | 30,476,853 |
| 833 | Municipio de Moyahua de Estrada | 26,769,140 | 4,276,053 | 31,045,193 | 15,569,286 | 14,767,538 | 15,475,907 |
| 834 | Municipio de Nochistlán de Mejía | 125,809,814 | 23,181,456 | 148,991,270 | 76,878,782 | 73,024,545 | 72,112,488 |
| 835 | Municipio de Noria de Ángeles | 69,637,649 | 9,118,950 | 78,756,599 | 38,993,598 | 35,547,505 | 39,763,001 |
| 836 | Municipio de Ojocaliente | 160,863,921 | 17,190,691 | 178,054,612 | 86,850,808 | 79,774,566 | 91,203,804 |
| 837 | Municipio de Pánuco | 66,081,070 | 10,453,625 | 76,534,695 | 38,989,745 | 36,134,382 | 37,544,950 |
| 838 | Municipio de Pinos | 285,896,364 | 37,087,793 | 322,984,157 | 160,249,867 | 146,183,233 | 162,734,290 |
| 839 | Municipio de Río Grande | 224,527,192 | 27,256,587 | 251,783,779 | 124,551,527 | 115,789,019 | 127,232,252 |
| 840 | Municipio de Saín Alto | 99,796,862 | 13,113,320 | 112,910,182 | 55,726,979 | 50,811,065 | 57,183,203 |
| 841 | Municipio de Santa María de la Paz | 18,478,687 | 2,621,472 | 21,100,159 | 10,400,391 | 9,748,368 | 10,699,768 |
| 842 | Municipio de Sombrerete | 239,650,366 | 46,754,776 | 286,405,142 | 150,083,135 | 137,899,186 | 136,322,007 |
| 843 | Municipio de Susticacán | 12,782,501 | 1,984,327 | 14,766,828 | 7,322,500 | 6,850,531 | 7,444,328 |

**Avance de Gestión Financiera al Segundo Trimestre 2025**
**Poder Ejecutivo del Estado de Zacatecas**
**Estado Analítico del Ejercicio del Presupuesto de Egresos**
**Clasificación Funcional (Finalidad y Función) y Clasificación Administrativa**
**Del 01 de enero al 30 de junio de 2025**
**(Cifras en Pesos)**

| Concepto | | Egresos | | | | | Subejercicio |
|---|---|---|---|---|---|---|---|
| | | Aprobado | Ampliaciones/ (Reducciones) | Modificado | Devengado | Pagado | |
| 844 | Municipio de Tabasco | 66,363,373 | 9,278,121 | 75,641,494 | 37,816,604 | 35,101,662 | 37,824,890 |
| 845 | Municipio de Tepechitlán | 42,164,104 | 6,784,414 | 48,948,518 | 24,701,171 | 23,186,203 | 24,247,347 |
| 846 | Municipio de Tepetongo | 38,475,880 | 6,171,184 | 44,647,064 | 22,427,639 | 21,070,344 | 22,219,425 |
| 847 | Municipio de Teúl de González Ortega | 28,139,840 | 3,759,280 | 31,899,120 | 15,640,531 | 14,833,981 | 16,258,589 |
| 848 | Municipio de Tlaltenango de Sánchez Román | 116,503,892 | 15,397,935 | 131,901,827 | 65,296,032 | 60,849,268 | 66,605,795 |
| 849 | Municipio de Trancoso | 66,854,471 | 7,165,096 | 74,019,567 | 36,305,320 | 33,186,088 | 37,714,247 |
| 850 | Municipio de Trinidad García de la Cadena | 17,964,559 | 2,628,107 | 20,592,666 | 10,240,782 | 9,712,819 | 10,351,884 |
| 851 | Municipio de Valparaíso | 196,005,089 | 33,146,414 | 229,151,503 | 115,840,939 | 107,945,771 | 113,310,564 |
| 852 | Municipio de Vetagrande | 41,221,625 | 5,930,332 | 47,151,957 | 23,653,837 | 21,975,503 | 23,498,120 |
| 853 | Municipio de Villa de Cos | 165,734,038 | 26,312,960 | 192,046,998 | 96,942,848 | 89,938,609 | 95,104,150 |
| 854 | Municipio de Villa García | 68,930,257 | 13,803,815 | 82,734,072 | 43,635,447 | 40,739,883 | 39,098,625 |
| 855 | Municipio de Villa González Ortega | 54,232,926 | 6,835,117 | 61,068,043 | 30,160,905 | 27,681,184 | 30,907,138 |
| 856 | Municipio de Villa Hidalgo | 78,945,301 | 9,654,345 | 88,599,646 | 43,644,849 | 39,739,977 | 44,954,797 |
| 857 | Municipio de Villanueva | 126,610,038 | 13,731,945 | 140,341,983 | 68,149,912 | 63,149,596 | 72,192,071 |
| 858 | Municipio de Zacatecas | 551,183,039 | 83,471,806 | 634,654,845 | 321,345,625 | 305,766,875 | 313,309,220 |
| 899 | Por Asignar | 353,192,805 | (17,920,156) | 335,272,649 | 0 | 0 | 335,272,649 |
| **440** | **ADEUDOS DE EJERCICIOS FISCALES ANTERIORES** | **250,000,000** | **(86,298,851)** | **163,701,149** | **29,046,229** | **29,046,229** | **134,654,920** |
| 103 | Secretaría de Finanzas | 250,000,000 | (86,298,851) | 163,701,149 | 29,046,229 | 29,046,229 | 134,654,920 |
| **Total general** | | **40,122,468,266** | **3,210,807,865** | **43,333,276,131** | **18,859,642,505** | **18,435,355,468** | **24,473,633,626** |

**Avance de Gestión Financiera al Segundo Trimestre 2025**
**Poder Ejecutivo del Estado de Zacatecas**
**Estado Analítico del Ejercicio del Presupuesto de Egresos**
**Clasificación Económica (por Tipo de Gasto) y Clasificación Administrativa**
**Del 01 de enero al 30 de junio de 2025**
**(Cifras en Pesos )**

| Concepto | | Egresos | | | | | Subejercicio |
|---|---|---|---|---|---|---|---|
| | | Aprobado | Ampliaciones/ (Reducciones) | Modificado | Devengado | Pagado | |
| **Tipo de Gasto** | | | | | | | |
| **1** | **Gasto Corriente** | **33,202,025,509** | **2,636,170,875** | **35,838,196,384** | **16,490,464,527** | **16,070,525,684** | **19,347,731,857** |
| **21111** | **Poder Ejecutivo** | **20,092,441,923** | **411,026,210** | **20,503,468,133** | **8,438,022,587** | **8,270,254,533** | **12,065,445,546** |
| 101 | Jefatura de Oficina del C. Gobernador: | 198,622,322 | (13,827,829) | 184,794,493 | 49,349,100 | 48,679,017 | 135,445,393 |
| 102 | Secretaría General de Gobierno | 204,540,921 | (6,822,531) | 197,718,390 | 81,164,028 | 77,536,130 | 116,554,362 |
| 103 | Secretaría de Finanzas | 1,414,227,122 | 74,874,436 | 1,489,101,558 | 647,854,845 | 642,545,982 | 841,246,713 |
| 104 | Secretaría de Seguridad Pública | 2,184,565,829 | (132,196,133) | 2,052,369,696 | 806,643,361 | 794,796,536 | 1,245,726,335 |
| 105 | Secretaría de Administración | 251,198,082 | (21,827,082) | 229,371,000 | 93,033,061 | 91,027,412 | 136,337,940 |
| 106 | Secretaría de la Función Pública | 129,214,082 | (8,752,165) | 120,461,917 | 50,248,079 | 48,272,988 | 70,213,839 |
| 107 | Secretaría de Economía | 156,063,085 | (6,315,003) | 149,748,082 | 51,862,196 | 50,560,775 | 97,885,886 |
| 108 | Secretaría de Turismo | 88,261,579 | (6,567,088) | 81,694,491 | 33,195,525 | 27,954,968 | 48,498,966 |
| 109 | Secretaría de Obras Públicas | 345,977,169 | (12,530,780) | 333,446,389 | 148,190,151 | 147,007,514 | 185,256,237 |
| 110 | Secretaría de Educación | 13,584,425,122 | 554,224,108 | 14,138,649,230 | 6,022,480,524 | 5,906,117,327 | 8,116,168,706 |
| 111 | Secretaría de Desarrollo Social | 526,576,596 | 12,740,418 | 539,317,014 | 186,490,558 | 185,979,505 | 352,826,456 |
| 112 | Secretaría de Salud | 347,281 | 0 | 347,281 | 173,640 | 173,640 | 173,641 |
| 113 | Secretaría de Desarrollo Urbano, Vivienda y Ordenamiento Territorial | 165,917,690 | (15,622,892) | 150,294,798 | 45,304,375 | 45,021,878 | 104,990,423 |
| 114 | Secretaría del Agua y Medio Ambiente | 105,980,259 | (5,581,601) | 100,398,658 | 43,930,165 | 43,778,605 | 56,468,492 |
| 115 | Secretaría del Campo | 509,199,187 | (7,315,694) | 501,883,493 | 107,504,178 | 97,228,266 | 394,379,315 |
| 116 | Secretaría de las Mujeres | 61,813,583 | 10,652,602 | 72,466,185 | 20,146,969 | 17,917,891 | 52,319,217 |
| 117 | Secretaría del Zacatecano Migrante | 65,278,269 | (1,689,155) | 63,589,114 | 11,302,820 | 8,707,494 | 52,286,294 |
| 118 | Coordinación General Jurídica | 59,899,805 | (687,959) | 59,211,846 | 23,722,244 | 22,770,694 | 35,489,602 |
| 119 | Coordinación Estatal de Planeación | 40,333,940 | (1,729,444) | 38,604,496 | 15,426,767 | 14,177,913 | 23,177,729 |
| **21112** | **Poder Legislativo** | **497,115,151** | **56,095,610** | **553,210,761** | **272,808,070** | **272,808,070** | **280,402,691** |
| 201 | Poder Legislativo del Estado de Zacatecas | 346,028,624 | 26,230,676 | 372,259,300 | 175,521,265 | 175,521,265 | 196,738,035 |
| 202 | Auditoría Superior del Estado | 151,086,527 | 29,864,934 | 180,951,461 | 97,286,805 | 97,286,805 | 83,664,656 |
| **21113** | **Poder Judicial** | **674,222,939** | **29,675,149** | **703,898,088** | **325,970,807** | **325,970,807** | **377,927,281** |
| 301 | Poder Judicial del Estado de Zacatecas | 674,222,939 | 29,675,149 | 703,898,088 | 325,970,807 | 325,970,807 | 377,927,281 |

**Avance de Gestión Financiera al Segundo Trimestre 2025**
**Poder Ejecutivo del Estado de Zacatecas**
**Estado Analítico del Ejercicio del Presupuesto de Egresos**
**Clasificación Económica (por Tipo de Gasto) y Clasificación Administrativa**
**Del 01 de enero al 30 de junio de 2025**
**(Cifras en Pesos )**

| Concepto | | Egresos | | | | | Subejercicio |
|---|---|---|---|---|---|---|---|
| | | Aprobado | Ampliaciones/ (Reducciones) | Modificado | Devengado | Pagado | |
| **21114** | **Órganos Autónomos** | **3,720,744,170** | **871,390,191** | **4,592,134,361** | **2,558,458,382** | **2,558,458,382** | **2,033,675,979** |
| 401 | Comisión de Derechos Humanos del Estado de Zacatecas | 39,262,515 | 5,612,133 | 44,874,648 | 25,243,389 | 25,243,389 | 19,631,259 |
| 402 | Instituto Zacatecano de Transparencia, Acceso a la Información y Protección de Datos Personales | 23,217,632 | 11,608,820 | 34,826,452 | 23,217,632 | 23,217,632 | 11,608,820 |
| 403 | Instituto Electoral del Estado de Zacatecas | 125,941,193 | 124,697,352 | 250,638,545 | 168,281,031 | 168,281,031 | 82,357,514 |
| 404 | Universidad Autónoma de Zacatecas | 2,595,572,392 | 636,481,924 | 3,232,054,316 | 1,787,624,668 | 1,787,624,668 | 1,444,429,648 |
| 405 | Tribunal de Justicia Electoral del Estado de Zacatecas | 46,112,324 | 1,677,319 | 47,789,643 | 20,485,448 | 20,485,448 | 27,304,196 |
| 406 | Fiscalía General de Justicia del Estado de Zacatecas | 828,117,984 | 75,971,353 | 904,089,337 | 489,483,360 | 489,483,360 | 414,605,977 |
| 407 | Tribunal de Justicia Administrativa del Estado de Zacatecas | 29,336,138 | 573,400 | 29,909,538 | 13,989,206 | 13,989,206 | 15,920,332 |
| 408 | Instituto Regional del Patrimonio Mundial En Zacatecas | 6,530,947 | 1,803,472 | 8,334,419 | 3,933,742 | 3,933,742 | 4,400,677 |
| 409 | Tribunal de Justicia Laboral Burócratica de Zacatecas | 26,653,045 | 12,964,418 | 39,617,463 | 26,199,907 | 26,199,907 | 13,417,556 |
| **21120** | **Poder Ejecutivo** | **5,176,603,889** | **985,675,418** | **6,162,279,307** | **3,282,948,945** | **3,278,170,102** | **2,879,330,362** |
| 501 | Sistema Estatal para el Desarrollo Integral de la Familia | 563,352,895 | 22,250,470 | 585,603,365 | 285,193,269 | 284,875,964 | 300,410,096 |
| 502 | Consejo Estatal de Desarrollo Económico | 6,778,257 | (900,000) | 5,878,257 | 2,104,436 | 2,104,436 | 3,773,821 |
| 503 | Consejo Zacatecano de Ciencia, Tecnología e Innovación | 44,339,162 | (2,933,200) | 41,405,962 | 16,758,323 | 16,758,323 | 24,647,639 |
| 504 | Servicios de Salud de Zacatecas | 2,709,125,061 | 393,034,380 | 3,102,159,441 | 1,508,452,951 | 1,507,587,950 | 1,593,706,491 |
| 505 | Instituto de la Defensoría Pública | 66,894,277 | (2,200,000) | 64,694,277 | 29,132,894 | 28,646,111 | 35,561,383 |
| 506 | Instituto de Cultura Física y Deporte del Estado de Zacatecas | 146,354,253 | (5,585,222) | 140,769,031 | 68,104,423 | 67,908,349 | 72,664,608 |
| 507 | Sistema Zacatecano de Radio y Televisión | 43,747,944 | 2,482,000 | 46,229,944 | 25,074,972 | 22,774,972 | 21,154,972 |
| 508 | Instituto Zacatecano de Educación para Adultos | 99,755,226 | 2,704,600 | 102,459,826 | 54,301,259 | 54,301,259 | 48,158,567 |
| 509 | Instituto de Capacitación para el Trabajo | 4,339,966 | 4,170,700 | 8,510,666 | 6,560,350 | 6,560,350 | 1,950,316 |
| 510 | Instituto Zacatecano de Cultura Ramón López Velarde | 199,608,191 | (5,931,734) | 193,676,457 | 97,422,663 | 97,422,663 | 96,253,794 |
| 511 | Instituto Zacatecano de Construcción de Escuelas | 379,136,070 | 112,334,712 | 491,470,782 | 230,199,440 | 229,585,760 | 261,271,342 |
| 512 | Junta de Protección y Conservación de Monumentos y Zonas Típicas del Estado de Zacatecas | 18,938,635 | 0 | 18,938,635 | 8,632,859 | 8,632,859 | 10,305,776 |
| 513 | Instituto de la Juventud del Estado de Zacatecas | 26,431,125 | (1,400,008) | 25,031,117 | 10,340,901 | 10,340,901 | 14,690,216 |
| 514 | Instituto para la Atención e Inclusión de las Personas con Discapacidad | 33,135,637 | (1,533,000) | 31,602,637 | 10,185,616 | 10,185,616 | 21,417,021 |
| 515 | Comisión Estatal de la Defensa del Contribuyente | 6,307,016 | (1,400,000) | 4,907,016 | 1,390,647 | 1,390,647 | 3,516,369 |
| 516 | Secretaría Ejecutiva del Sistema Estatal Anticorrupción | 8,091,002 | (300,000) | 7,791,002 | 2,899,088 | 2,899,088 | 4,891,914 |
| 517 | Centro de Conciliación Laboral del Estado de Zacatecas | 14,157,760 | (1,080,000) | 13,077,760 | 5,500,808 | 5,500,808 | 7,576,952 |

**Avance de Gestión Financiera al Segundo Trimestre 2025**
**Poder Ejecutivo del Estado de Zacatecas**
**Estado Analítico del Ejercicio del Presupuesto de Egresos**
**Clasificación Económica (por Tipo de Gasto) y Clasificación Administrativa**
**Del 01 de enero al 30 de junio de 2025**
**(Cifras en Pesos )**

| Concepto | | Egresos | | | | | Subejercicio |
|---|---|---|---|---|---|---|---|
| | | Aprobado | Ampliaciones/ (Reducciones) | Modificado | Devengado | Pagado | |
| 541 | Universidad Politécnica de Zacatecas | 24,311,083 | 18,782,752 | 43,093,835 | 29,178,091 | 29,178,091 | 13,915,744 |
| 542 | Universidad Politécnica del Sur de Zacatecas | 11,907,500 | 8,335,250 | 20,242,750 | 12,460,250 | 12,460,250 | 7,782,500 |
| 543 | Instituto Tecnológico Superior de Nochistlán | 13,842,110 | 850,996 | 14,693,106 | 8,893,395 | 8,893,395 | 5,799,711 |
| 544 | Instituto Tecnológico Superior de Fresnillo | 36,146,320 | 2,918,246 | 39,064,566 | 22,552,859 | 22,552,859 | 16,511,707 |
| 545 | Instituto Tecnológico Superior de Tlaltenango | 23,027,976 | 0 | 23,027,976 | 11,149,419 | 11,149,419 | 11,878,557 |
| 546 | Instituto Tecnológico Superior de Loreto | 21,758,367 | 2,013,430 | 23,771,797 | 12,750,410 | 12,750,410 | 11,021,387 |
| 547 | Instituto Tecnológico Superior de Río Grande | 33,749,315 | 484,549 | 34,233,864 | 17,695,300 | 17,695,300 | 16,538,564 |
| 548 | Instituto Tecnológico Superior de Jerez | 20,601,579 | 753,202 | 21,354,781 | 12,080,000 | 12,080,000 | 9,274,781 |
| 549 | Instituto Tecnológico Superior de Sombrerete | 24,229,118 | 1,535,373 | 25,764,491 | 15,861,261 | 15,861,261 | 9,903,230 |
| 550 | Escuela de Conservación y Restauración de Zacatecas "Refugio Réyes" | 3,822,139 | 0 | 3,822,139 | 2,504,072 | 2,504,072 | 1,318,067 |
| 551 | Colegio de Bachilleres del Estado de Zacatecas | 310,784,826 | 214,900,848 | 525,685,674 | 402,826,600 | 402,826,600 | 122,859,074 |
| 552 | Colegio de Educación Profesional Técnica de Zacatecas | 72,244,061 | 4,949,896 | 77,193,957 | 40,046,394 | 40,046,394 | 37,147,563 |
| 553 | Colegio de Estudios Científicos y Tecnológicos del Estado de Zacatecas | 170,054,751 | 183,019,714 | 353,074,465 | 281,233,687 | 281,233,687 | 71,840,778 |
| 554 | Universidad Tecnológica del Estado de Zacatecas | 39,632,267 | 33,417,464 | 73,049,731 | 51,462,308 | 51,462,308 | 21,587,423 |
| **31111** | **Municipios** | **3,040,897,437** | **282,308,297** | **3,323,205,734** | **1,612,255,736** | **1,364,863,789** | **1,710,949,998** |
| 801 | Municipio de Apozol | 13,773,552 | 1,674,624 | 15,448,176 | 7,884,564 | 6,702,920 | 7,563,612 |
| 802 | Municipio de Apulco | 13,488,746 | 2,752,999 | 16,241,745 | 8,728,442 | 7,560,989 | 7,513,303 |
| 803 | Municipio de Atolinga | 6,851,025 | 732,685 | 7,583,710 | 3,757,296 | 3,172,775 | 3,826,414 |
| 804 | Municipio de Benito Juárez | 11,006,437 | 1,008,269 | 12,014,706 | 5,924,820 | 4,975,836 | 6,089,886 |
| 805 | Municipio de Calera | 61,657,324 | 3,972,483 | 65,629,807 | 32,411,450 | 27,240,601 | 33,218,357 |
| 806 | Municipio de Cañitas de Felipe Pescador | 18,234,822 | 1,662,049 | 19,896,871 | 9,877,326 | 8,309,504 | 10,019,545 |
| 807 | Municipio de Concepción del Oro | 23,296,340 | 1,780,886 | 25,077,226 | 13,429,058 | 11,402,610 | 11,648,168 |
| 808 | Municipio de Cuauhtémoc | 25,115,152 | 4,071,725 | 29,186,877 | 14,173,834 | 12,792,735 | 15,013,043 |
| 809 | Municipio de Chalchihuites | 27,916,778 | 640,618 | 28,557,396 | 14,599,006 | 11,448,446 | 13,958,390 |
| 810 | Municipio de El Plateado de Joaquín Amaro | 6,759,601 | 781,705 | 7,541,306 | 3,705,722 | 3,122,608 | 3,835,584 |
| 811 | Municipio de El Salvador | 9,854,923 | 981,155 | 10,836,078 | 5,249,732 | 4,388,519 | 5,586,346 |
| 812 | Municipio de Fresnillo | 384,692,191 | 31,561,676 | 416,253,867 | 210,517,384 | 177,730,434 | 205,736,483 |
| 813 | Municipio de Genaro Codina | 19,006,973 | 1,562,971 | 20,569,944 | 10,104,804 | 8,484,477 | 10,465,140 |

**Avance de Gestión Financiera al Segundo Trimestre 2025**
**Poder Ejecutivo del Estado de Zacatecas**
**Estado Analítico del Ejercicio del Presupuesto de Egresos**
**Clasificación Económica (por Tipo de Gasto) y Clasificación Administrativa**
**Del 01 de enero al 30 de junio de 2025**
**(Cifras en Pesos )**

| Concepto | | Egresos | | | | | Subejercicio |
|---|---|---|---|---|---|---|---|
| | | Aprobado | Ampliaciones/ (Reducciones) | Modificado | Devengado | Pagado | |
| 814 | Municipio de General Enrique Estrada | 11,748,300 | 912,928 | 12,661,228 | 6,330,605 | 5,338,358 | 6,330,623 |
| 815 | Municipio de General Francisco R. Murguía | 67,804,526 | 7,942,077 | 75,746,603 | 37,456,698 | 31,440,844 | 38,289,905 |
| 816 | Municipio de General Pánfilo Natera | 54,579,591 | 4,600,262 | 59,179,853 | 29,073,317 | 24,359,429 | 30,106,536 |
| 817 | Municipio de Guadalupe | 254,582,118 | 18,250,831 | 272,832,949 | 141,282,211 | 119,947,769 | 131,550,738 |
| 818 | Municipio de Huanusco | 9,667,807 | 1,162,983 | 10,830,790 | 5,533,128 | 4,702,696 | 5,297,662 |
| 819 | Municipio de Jalpa | 36,122,795 | 2,865,330 | 38,988,125 | 19,923,243 | 16,879,882 | 19,064,882 |
| 820 | Municipio de Jerez | 95,939,041 | 11,289,588 | 107,228,629 | 55,895,016 | 47,699,761 | 51,333,613 |
| 821 | Municipio de Jiménez del Teul | 18,718,371 | 1,962,439 | 20,680,810 | 10,047,435 | 8,413,188 | 10,633,375 |
| 822 | Municipio de Juan Aldama | 36,529,613 | 3,319,298 | 39,848,911 | 20,045,721 | 16,914,770 | 19,803,190 |
| 823 | Municipio de Juchipila | 17,841,264 | 2,420,274 | 20,261,538 | 10,827,111 | 9,325,392 | 9,434,427 |
| 824 | Municipio de Loreto | 84,962,516 | 13,450,950 | 98,413,466 | 53,072,964 | 45,882,611 | 45,340,502 |
| 825 | Municipio de Luís Moya | 21,708,826 | 3,473,258 | 25,182,084 | 13,553,993 | 11,717,159 | 11,628,091 |
| 826 | Municipio de Mazapil | 54,418,424 | 5,214,967 | 59,633,391 | 29,096,960 | 24,336,445 | 30,536,431 |
| 827 | Municipio de Melchor Ocampo | 7,729,022 | 661,805 | 8,390,827 | 4,076,847 | 3,406,747 | 4,313,980 |
| 828 | Municipio de Mezquital del Oro | 8,572,787 | 1,387,186 | 9,959,973 | 5,135,319 | 4,399,409 | 4,824,654 |
| 829 | Municipio de Miguel Auza | 47,227,091 | 3,927,619 | 51,154,710 | 25,370,284 | 21,287,181 | 25,784,426 |
| 830 | Municipio de Momax | 5,806,597 | 3,745,499 | 9,552,096 | 6,351,824 | 5,857,605 | 3,200,272 |
| 831 | Municipio de Monte Escobedo | 19,826,855 | 2,008,059 | 21,834,914 | 10,917,957 | 9,214,228 | 10,916,957 |
| 832 | Municipio de Morelos | 17,662,048 | 4,308,369 | 21,970,417 | 12,721,967 | 11,239,521 | 9,248,450 |
| 833 | Municipio de Moyahua de Estrada | 9,353,292 | 1,797,407 | 11,150,699 | 6,037,605 | 5,235,857 | 5,113,094 |
| 834 | Municipio de Nochistlán de Mejía | 45,113,480 | 7,609,750 | 52,723,230 | 28,565,741 | 24,711,504 | 24,157,489 |
| 835 | Municipio de Noria de Ángeles | 39,804,098 | 4,879,369 | 44,683,467 | 22,648,476 | 19,202,383 | 22,034,991 |
| 836 | Municipio de Ojocaliente | 83,450,840 | 6,228,542 | 89,679,382 | 44,437,505 | 37,361,263 | 45,241,877 |
| 837 | Municipio de Pánuco | 33,523,968 | 5,200,590 | 38,724,558 | 20,524,625 | 17,669,262 | 18,199,933 |
| 838 | Municipio de Pinos | 163,383,691 | 15,421,503 | 178,805,194 | 88,872,249 | 74,805,615 | 89,932,945 |
| 839 | Municipio de Río Grande | 102,931,359 | 6,010,560 | 108,941,919 | 53,917,848 | 45,155,340 | 55,024,071 |
| 840 | Municipio de Saín Alto | 56,028,438 | 5,480,421 | 61,508,859 | 30,340,229 | 25,424,315 | 31,168,630 |
| 841 | Municipio de Santa María de la Paz | 7,626,692 | 628,853 | 8,255,545 | 4,013,310 | 3,361,287 | 4,242,235 |
| 842 | Municipio de Sombrerete | 112,542,838 | 25,883,830 | 138,426,668 | 77,612,953 | 65,429,004 | 60,813,715 |
| 843 | Municipio de Susticacán | 5,520,429 | 596,281 | 6,116,710 | 2,994,602 | 2,522,633 | 3,122,108 |
| 844 | Municipio de Tabasco | 31,689,239 | 2,344,668 | 34,033,907 | 16,812,006 | 14,097,064 | 17,221,901 |

**Avance de Gestión Financiera al Segundo Trimestre 2025**
**Poder Ejecutivo del Estado de Zacatecas**
**Estado Analítico del Ejercicio del Presupuesto de Egresos**
**Clasificación Económica (por Tipo de Gasto) y Clasificación Administrativa**
**Del 01 de enero al 30 de junio de 2025**
**(Cifras en Pesos )**

| Concepto | | Egresos | | | | | Subejercicio |
|---|---|---|---|---|---|---|---|
| | | Aprobado | Ampliaciones/ (Reducciones) | Modificado | Devengado | Pagado | |
| 845 | Municipio de Tepechitlán | 17,627,876 | 1,825,442 | 19,453,318 | 9,795,422 | 8,280,454 | 9,657,896 |
| 846 | Municipio de Tepetongo | 15,871,731 | 2,181,206 | 18,052,937 | 9,283,130 | 7,925,835 | 8,769,807 |
| 847 | Municipio de Teúl de González Ortega | 9,565,013 | 845,819 | 10,410,832 | 5,253,682 | 4,447,132 | 5,157,150 |
| 848 | Municipio de Tlaltenango de Sánchez Román | 51,587,628 | 5,460,351 | 57,047,979 | 29,009,041 | 24,562,277 | 28,038,938 |
| 849 | Municipio de Trancoso | 36,815,326 | 2,838,888 | 39,654,214 | 19,776,816 | 16,657,584 | 19,877,398 |
| 850 | Municipio de Trinidad García de la Cadena | 6,214,255 | 577,140 | 6,791,395 | 3,427,420 | 2,899,457 | 3,363,975 |
| 851 | Municipio de Valparaíso | 90,055,979 | 12,090,954 | 102,146,933 | 51,841,439 | 43,946,271 | 50,305,494 |
| 852 | Municipio de Vetagrande | 19,576,056 | 1,835,480 | 21,411,536 | 10,773,833 | 9,095,499 | 10,637,703 |
| 853 | Municipio de Villa de Cos | 80,957,267 | 7,776,153 | 88,733,420 | 44,042,555 | 37,038,316 | 44,690,865 |
| 854 | Municipio de Villa García | 33,758,227 | 8,393,150 | 42,151,377 | 23,951,203 | 21,055,639 | 18,200,174 |
| 855 | Municipio de Villa González Ortega | 29,033,008 | 2,775,971 | 31,808,979 | 15,877,854 | 13,398,133 | 15,931,125 |
| 856 | Municipio de Villa Hidalgo | 45,573,999 | 4,953,891 | 50,527,890 | 25,404,153 | 21,499,281 | 25,123,737 |
| 857 | Municipio de Villanueva | 58,366,771 | 4,013,293 | 62,380,064 | 30,741,204 | 25,740,888 | 31,638,860 |
| 858 | Municipio de Zacatecas | 186,824,481 | 9,328,018 | 196,152,499 | 99,224,797 | 83,646,047 | 96,927,702 |
| 899 | Por Asignar | 175,000,000 | (10,756,800) | 164,243,200 | 0 | 0 | 164,243,200 |
| **2** | **Gasto de Capital** | **2,653,466,642** | **(30,681,216)** | **2,622,785,426** | **69,239,881** | **64,891,687** | **2,553,545,545** |
| **21111** | **Poder Ejecutivo** | **2,653,466,642** | **(30,681,216)** | **2,622,785,426** | **69,239,881** | **64,891,687** | **2,553,545,545** |
| 101 | Jefatura de Oficina del C. Gobernador: | 0 | 200,800 | 200,800 | 57,500 | 57,500 | 143,300 |
| 102 | Secretaría General de Gobierno | 0 | 24,981,502 | 24,981,502 | 823,500 | 823,500 | 24,158,002 |
| 103 | Secretaría de Finanzas | 1,289,484,789 | (234,824,291) | 1,054,660,498 | 8,157,911 | 8,157,911 | 1,046,502,587 |
| 104 | Secretaría de Seguridad Pública | 0 | 87,767,850 | 87,767,850 | 64,043 | 64,043 | 87,703,807 |
| 105 | Secretaría de Administración | 100,000,000 | (24,837,320) | 75,162,680 | 29,650 | 29,650 | 75,133,030 |
| 106 | Secretaría de la Función Pública | 0 | 400,000 | 400,000 | 0 | 0 | 400,000 |
| 107 | Secretaría de Economía | 0 | 1,620,000 | 1,620,000 | 0 | 0 | 1,620,000 |
| 109 | Secretaría de Obras Públicas | 850,000,000 | 76,544,936 | 926,544,936 | 46,327,336 | 44,859,154 | 880,217,600 |
| 110 | Secretaría de Educación | 0 | 2,684,660 | 2,684,660 | 23,792 | 0 | 2,660,868 |
| 111 | Secretaría de Desarrollo Social | 46,697,019 | 1,252,660 | 47,949,679 | 276,405 | 0 | 47,673,274 |
| 113 | Secretaría de Desarrollo Urbano, Vivienda y Ordenamiento Territorial | 210,341,499 | 15,468,248 | 225,809,747 | 3,239,194 | 724,301 | 222,570,553 |
| 114 | Secretaría del Agua y Medio Ambiente | 156,943,335 | 16,769,916 | 173,713,251 | 10,000,000 | 10,000,000 | 163,713,251 |

**Avance de Gestión Financiera al Segundo Trimestre 2025**
**Poder Ejecutivo del Estado de Zacatecas**
**Estado Analítico del Ejercicio del Presupuesto de Egresos**
**Clasificación Económica (por Tipo de Gasto) y Clasificación Administrativa**
**Del 01 de enero al 30 de junio de 2025**
**(Cifras en Pesos )**

| Concepto | | Egresos | | | | | Subejercicio |
|---|---|---|---|---|---|---|---|
| | | Aprobado | Ampliaciones/ (Reducciones) | Modificado | Devengado | Pagado | |
| 115 | Secretaría del Campo | 0 | 203,791 | 203,791 | 192,419 | 175,628 | 11,372 |
| 116 | Secretaría de las Mujeres | 0 | 1,030,000 | 1,030,000 | 0 | 0 | 1,030,000 |
| 118 | Coordinación General Jurídica | 0 | 56,032 | 56,032 | 48,131 | 0 | 7,901 |
| **3** | **Amortización de la deuda y disminución de pasivos** | **439,213,384** | **(86,298,851)** | **352,914,533** | **119,988,870** | **119,988,870** | **232,925,663** |
| **21111** | **Poder Ejecutivo** | **439,213,384** | **(86,298,851)** | **352,914,533** | **119,988,870** | **119,988,870** | **232,925,663** |
| 103 | Secretaría de Finanzas | 439,213,384 | (86,298,851) | 352,914,533 | 119,988,870 | 119,988,870 | 232,925,663 |
| **4** | **Pensiones y Jubilaciones** | **0** | **2,165,184** | **2,165,184** | **2,165,182** | **2,165,182** | **2** |
| **21111** | **Poder Ejecutivo** | **0** | **2,165,184** | **2,165,184** | **2,165,182** | **2,165,182** | **2** |
| 103 | Secretaría de Finanzas | 0 | 2,165,184 | 2,165,184 | 2,165,182 | 2,165,182 | 2 |
| **5** | **Participaciones** | **3,827,762,731** | **689,451,873** | **4,517,214,604** | **2,177,784,045** | **2,177,784,045** | **2,339,430,559** |
| **31111** | **Municipios** | **3,827,762,731** | **689,451,873** | **4,517,214,604** | **2,177,784,045** | **2,177,784,045** | **2,339,430,559** |
| 801 | Municipio de Apozol | 17,540,669 | 2,503,140 | 20,043,809 | 9,614,341 | 9,614,341 | 10,429,468 |
| 802 | Municipio de Apulco | 14,164,820 | 2,010,162 | 16,174,982 | 7,749,531 | 7,749,531 | 8,425,451 |
| 803 | Municipio de Atolinga | 11,561,613 | 2,056,758 | 13,618,371 | 6,737,145 | 6,737,145 | 6,881,226 |
| 804 | Municipio de Benito Juárez | 13,308,255 | 2,052,694 | 15,360,949 | 7,446,286 | 7,446,286 | 7,914,663 |
| 805 | Municipio de Calera | 101,350,313 | 31,536,984 | 132,887,297 | 72,707,539 | 72,707,539 | 60,179,758 |
| 806 | Municipio de Cañitas de Felipe Pescador | 18,753,949 | 3,065,958 | 21,819,907 | 10,668,413 | 10,668,413 | 11,151,494 |
| 807 | Municipio de Concepción del Oro | 37,078,897 | 5,274,482 | 42,353,379 | 20,303,444 | 20,303,444 | 22,049,935 |
| 808 | Municipio de Cuauhtémoc | 24,425,061 | 3,862,817 | 28,287,878 | 13,777,483 | 13,777,483 | 14,510,395 |
| 809 | Municipio de Chalchihuites | 38,813,572 | 6,146,178 | 44,959,750 | 21,883,358 | 21,883,358 | 23,076,392 |
| 810 | Municipio de El Plateado de Joaquín Amaro | 8,875,181 | 1,463,859 | 10,339,040 | 5,054,981 | 5,054,981 | 5,284,059 |
| 811 | Municipio de El Salvador | 9,952,023 | 1,512,740 | 11,464,763 | 5,540,377 | 5,540,377 | 5,924,386 |
| 812 | Municipio de Fresnillo | 433,295,274 | 92,997,685 | 526,292,959 | 269,113,165 | 269,113,165 | 257,179,794 |
| 813 | Municipio de Genaro Codina | 21,746,599 | 3,694,954 | 25,441,553 | 12,507,095 | 12,507,095 | 12,934,458 |
| 814 | Municipio de General Enrique Estrada | 15,812,790 | 3,215,331 | 19,028,121 | 9,449,652 | 9,449,652 | 9,578,469 |
| 815 | Municipio de General Francisco R. Murguía | 60,819,098 | 9,091,337 | 69,910,435 | 33,726,167 | 33,726,167 | 36,184,268 |
| 816 | Municipio de General Pánfilo Natera | 40,039,648 | 6,257,863 | 46,297,511 | 22,512,207 | 22,512,207 | 23,785,304 |
| 817 | Municipio de Guadalupe | 448,129,876 | 86,429,367 | 534,559,243 | 268,523,126 | 268,523,126 | 266,036,117 |
| 818 | Municipio de Huanusco | 15,814,297 | 2,417,517 | 18,231,814 | 8,824,515 | 8,824,515 | 9,407,299 |
| 819 | Municipio de Jalpa | 65,628,881 | 11,004,780 | 76,633,661 | 37,638,593 | 37,638,593 | 38,995,068 |

**Avance de Gestión Financiera al Segundo Trimestre 2025**
**Poder Ejecutivo del Estado de Zacatecas**
**Estado Analítico del Ejercicio del Presupuesto de Egresos**
**Clasificación Económica (por Tipo de Gasto) y Clasificación Administrativa**
**Del 01 de enero al 30 de junio de 2025**
**(Cifras en Pesos )**

| Concepto | | Egresos | | | | | Subejercicio |
|---|---|---|---|---|---|---|---|
| | | Aprobado | Ampliaciones/ (Reducciones) | Modificado | Devengado | Pagado | |
| 820 | Municipio de Jerez | 153,502,511 | 37,825,817 | 191,328,328 | 100,136,032 | 100,136,032 | 91,192,296 |
| 821 | Municipio de Jiménez del Teul | 16,977,995 | 2,411,824 | 19,389,819 | 9,284,179 | 9,284,179 | 10,105,640 |
| 822 | Municipio de Juan Aldama | 42,195,001 | 6,707,136 | 48,902,137 | 23,828,000 | 23,828,000 | 25,074,137 |
| 823 | Municipio de Juchipila | 42,004,059 | 8,105,170 | 50,109,229 | 25,142,813 | 25,142,813 | 24,966,416 |
| 824 | Municipio de Loreto | 78,360,235 | 13,736,274 | 92,096,509 | 45,591,014 | 45,591,014 | 46,505,495 |
| 825 | Municipio de Luís Moya | 25,681,099 | 4,382,927 | 30,064,026 | 14,806,166 | 14,806,166 | 15,257,860 |
| 826 | Municipio de Mazapil | 124,307,157 | 28,280,875 | 152,588,032 | 78,662,822 | 78,662,822 | 73,925,210 |
| 827 | Municipio de Melchor Ocampo | 15,501,286 | 2,202,897 | 17,704,183 | 8,470,095 | 8,470,095 | 9,234,088 |
| 828 | Municipio de Mezquital del Oro | 11,375,812 | 1,618,405 | 12,994,217 | 6,221,782 | 6,221,782 | 6,772,435 |
| 829 | Municipio de Miguel Auza | 46,610,606 | 7,922,337 | 54,532,943 | 26,847,645 | 26,847,645 | 27,685,298 |
| 830 | Municipio de Momax | 10,540,599 | 2,136,444 | 12,677,043 | 6,404,666 | 6,404,666 | 6,272,377 |
| 831 | Municipio de Monte Escobedo | 32,843,299 | 7,336,116 | 40,179,415 | 20,645,011 | 20,645,011 | 19,534,404 |
| 832 | Municipio de Morelos | 35,733,434 | 7,222,010 | 42,955,444 | 21,727,041 | 21,727,041 | 21,228,403 |
| 833 | Municipio de Moyahua de Estrada | 17,415,848 | 2,478,646 | 19,894,494 | 9,531,681 | 9,531,681 | 10,362,813 |
| 834 | Municipio de Nochistlán de Mejía | 80,696,334 | 15,571,706 | 96,268,040 | 48,313,041 | 48,313,041 | 47,954,999 |
| 835 | Municipio de Noria de Ángeles | 29,833,551 | 4,239,581 | 34,073,132 | 16,345,122 | 16,345,122 | 17,728,010 |
| 836 | Municipio de Ojocaliente | 77,413,081 | 10,962,149 | 88,375,230 | 42,413,303 | 42,413,303 | 45,961,927 |
| 837 | Municipio de Pánuco | 32,557,102 | 5,253,035 | 37,810,137 | 18,465,120 | 18,465,120 | 19,345,017 |
| 838 | Municipio de Pinos | 122,512,673 | 21,666,290 | 144,178,963 | 71,377,618 | 71,377,618 | 72,801,345 |
| 839 | Municipio de Río Grande | 121,595,833 | 21,246,027 | 142,841,860 | 70,633,679 | 70,633,679 | 72,208,181 |
| 840 | Municipio de Saín Alto | 43,768,424 | 7,632,899 | 51,401,323 | 25,386,750 | 25,386,750 | 26,014,573 |
| 841 | Municipio de Santa María de la Paz | 10,851,995 | 1,992,619 | 12,844,614 | 6,387,081 | 6,387,081 | 6,457,533 |
| 842 | Municipio de Sombrerete | 127,107,528 | 20,870,946 | 147,978,474 | 72,470,182 | 72,470,182 | 75,508,292 |
| 843 | Municipio de Susticacán | 7,262,072 | 1,388,046 | 8,650,118 | 4,327,898 | 4,327,898 | 4,322,220 |
| 844 | Municipio de Tabasco | 34,674,134 | 6,933,453 | 41,607,587 | 21,004,598 | 21,004,598 | 20,602,989 |
| 845 | Municipio de Tepechitlán | 24,536,228 | 4,958,972 | 29,495,200 | 14,905,749 | 14,905,749 | 14,589,451 |
| 846 | Municipio de Tepetongo | 22,604,149 | 3,989,978 | 26,594,127 | 13,144,509 | 13,144,509 | 13,449,618 |
| 847 | Municipio de Teúl de González Ortega | 18,574,827 | 2,913,461 | 21,488,288 | 10,386,849 | 10,386,849 | 11,101,439 |
| 848 | Municipio de Tlaltenango de Sánchez Román | 64,916,264 | 9,937,584 | 74,853,848 | 36,286,991 | 36,286,991 | 38,566,857 |
| 849 | Municipio de Trancoso | 30,039,145 | 4,326,208 | 34,365,353 | 16,528,504 | 16,528,504 | 17,836,849 |
| 850 | Municipio de Trinidad García de la Cadena | 11,750,304 | 2,050,967 | 13,801,271 | 6,813,362 | 6,813,362 | 6,987,909 |

**Avance de Gestión Financiera al Segundo Trimestre 2025**
**Poder Ejecutivo del Estado de Zacatecas**
**Estado Analítico del Ejercicio del Presupuesto de Egresos**
**Clasificación Económica (por Tipo de Gasto) y Clasificación Administrativa**
**Del 01 de enero al 30 de junio de 2025**
**(Cifras en Pesos )**

| Concepto | | Egresos | | | | | Subejercicio |
|---|---|---|---|---|---|---|---|
| | | Aprobado | Ampliaciones/ (Reducciones) | Modificado | Devengado | Pagado | |
| 851 | Municipio de Valparaíso | 105,949,110 | 21,055,460 | 127,004,570 | 63,999,500 | 63,999,500 | 63,005,070 |
| 852 | Municipio de Vetagrande | 21,645,569 | 4,094,852 | 25,740,421 | 12,880,004 | 12,880,004 | 12,860,417 |
| 853 | Municipio de Villa de Cos | 84,776,771 | 18,536,807 | 103,313,578 | 52,900,293 | 52,900,293 | 50,413,285 |
| 854 | Municipio de Villa García | 35,172,030 | 5,410,665 | 40,582,695 | 19,684,244 | 19,684,244 | 20,898,451 |
| 855 | Municipio de Villa González Ortega | 25,199,918 | 4,059,146 | 29,259,064 | 14,283,051 | 14,283,051 | 14,976,013 |
| 856 | Municipio de Villa Hidalgo | 33,371,302 | 4,700,454 | 38,071,756 | 18,240,696 | 18,240,696 | 19,831,060 |
| 857 | Municipio de Villanueva | 68,243,267 | 9,718,652 | 77,961,919 | 37,408,708 | 37,408,708 | 40,553,211 |
| 858 | Municipio de Zacatecas | 364,358,558 | 74,143,788 | 438,502,346 | 222,120,828 | 222,120,828 | 216,381,518 |
| 899 | Por Asignar | 178,192,805 | (7,163,356) | 171,029,449 | 0 | 0 | 171,029,449 |
| **Total general** | | **40,122,468,266** | **3,210,807,865** | **43,333,276,131** | **18,859,642,505** | **18,435,355,468** | **24,473,633,626** |

Zacatecas
GOBIERNO DEL ESTADO
2021-2027

# Avance de Gestión Financiera al Segundo Trimestre 2025

## Poder Ejecutivo del Estado de Zacatecas

## Estado Analítico del Ejercicio del Presupuesto de Egresos

## Clasificación Administrativa, Fuente y Origen

## Del 01 de enero al 30 de junio de 2025

(Cifras en Pesos)

| Concepto | | Egresos | | | | | Subejercicio |
|---|---|---|---|---|---|---|---|
| | | Aprobado | Ampliaciones/ (Reducciones) | Modificado | Devengado | Pagado | |
| | | | | | | | |
| **21111** | **Poder Ejecutivo** | **23,185,121,949** | **296,211,327** | **23,481,333,276** | **8,629,416,520** | **8,457,300,272** | **14,851,916,756** |
| **101** | **Jefatura de Oficina del C. Gobernador:** | **198,622,322** | **(13,627,029)** | **184,995,293** | **49,406,600** | **48,736,517** | **135,588,693** |
| **11** | **Recursos Fiscales** | **103,990,095** | **(4,730,334)** | **99,259,761** | **15,095,306** | **14,425,222** | **84,164,456** |
| 25.11.1.1.01.201 | GASTO DE OPERACIÓN | 89,990,095 | (81,134) | 89,908,961 | 14,878,674 | 14,353,778 | 75,030,288 |
| 25.11.1.1.01.301 | GASTO ESTRATÉGICO PARA EL BIENESTAR Y PROGRESO | 14,000,000 | (4,850,000) | 9,150,000 | 159,132 | 13,944 | 8,990,868 |
| 25.11.1.1.01.501 | ACTIVOS PARA EL FUNCIONAMIENTO INSTITUCIONAL | 0 | 200,800 | 200,800 | 57,500 | 57,500 | 143,300 |
| **15** | **Recursos Federales** | **94,632,227** | **(8,896,695)** | **85,735,532** | **34,311,295** | **34,311,295** | **51,424,237** |
| 25.15.2.1.01.101 | CAPITAL HUMANO | 94,632,227 | (8,896,695) | 85,735,532 | 34,311,295 | 34,311,295 | 51,424,237 |
| **102** | **Secretaría General de Gobierno** | **204,540,921** | **18,158,971** | **222,699,892** | **81,987,528** | **78,359,630** | **140,712,364** |
| **11** | **Recursos Fiscales** | **32,353,847** | **3,968,257** | **36,322,104** | **17,755,929** | **15,186,080** | **18,566,175** |
| 25.11.1.1.01.201 | GASTO DE OPERACIÓN | 32,353,847 | 1,318,257 | 33,672,104 | 15,155,929 | 12,586,080 | 18,516,175 |
| 25.11.1.1.02.702 | APORTACIONES ESTATALES ESPECIALES | 0 | 2,650,000 | 2,650,000 | 2,600,000 | 2,600,000 | 50,000 |
| **15** | **Recursos Federales** | **172,187,074** | **(8,510,159)** | **163,676,915** | **64,219,354** | **63,161,305** | **99,457,561** |
| 25.15.2.1.01.101 | CAPITAL HUMANO | 152,187,074 | (9,355,241) | 142,831,833 | 62,337,805 | 62,337,805 | 80,494,028 |
| 25.15.2.1.01.201 | GASTO DE OPERACIÓN | 0 | 845,082 | 845,082 | 845,082 | 0 | 0 |
| 25.15.2.1.01.301 | GASTO ESTRATÉGICO PARA EL BIENESTAR Y PROGRESO | 20,000,000 | (5,587,167) | 14,412,833 | 0 | 0 | 14,412,833 |
| 25.15.2.1.02.302 | APORTACIONES ESTATALES EN MATERIA DE SEGURIDAD PÚBLICA Y POLÍTICA INTERIOR | 0 | 2,345,934 | 2,345,934 | 212,967 | 0 | 2,132,967 |
| 25.15.2.1.02.304 | APORTACIONES ESTATALES EN MATERIA DE SEGURIDAD PÚBLICA Y POLÍTICA INTERIOR | 0 | 3,241,233 | 3,241,233 | 823,500 | 823,500 | 2,417,733 |
| **25** | **Recursos Federales** | **0** | **22,700,873** | **22,700,873** | **12,245** | **12,245** | **22,688,628** |
| 24.25.5.2.04.105 | SUBSIDIOS | 0 | 12,245 | 12,245 | 12,245 | 12,245 | 0 |

Zacatecas
GOBIERNO DEL ESTADO
2021-2027

# Avance de Gestión Financiera al Segundo Trimestre 2025

**Poder Ejecutivo del Estado de Zacatecas**

**Estado Analítico del Ejercicio del Presupuesto de Egresos**

**Clasificación Administrativa, Fuente y Origen**

**Del 01 de enero al 30 de junio de 2025**

**(Cifras en Pesos)**

| Concepto | | Egresos | | | | | Subejercicio |
|---|---|---|---|---|---|---|---|
| | | Aprobado | Ampliaciones/ (Reducciones) | Modificado | Devengado | Pagado | |
| 25.25.3.2.04.105 | SUBSIDIOS | 0 | 22,688,628 | 22,688,628 | 0 | 0 | 22,688,628 |
| **103** | **Secretaría de Finanzas** | **3,142,925,295** | **(244,083,522)** | **2,898,841,773** | **778,166,809** | **772,857,946** | **2,120,674,964** |
| **11** | **Recursos Fiscales** | **726,293,800** | **(62,855,817)** | **663,437,983** | **143,344,339** | **138,035,475** | **520,093,644** |
| 25.11.1.1.01.201 | GASTO DE OPERACIÓN | 247,242,097 | 2,620,917 | 249,863,014 | 96,860,166 | 91,551,303 | 153,002,847 |
| 25.11.1.1.01.301 | GASTO ESTRATÉGICO PARA EL BIENESTAR Y PROGRESO | 23,000,000 | 753,680 | 23,753,680 | 785,968 | 785,968 | 22,967,712 |
| 25.11.1.1.01.501 | ACTIVOS PARA EL FUNCIONAMIENTO INSTITUCIONAL | 101,484,789 | 0 | 101,484,789 | 0 | 0 | 101,484,789 |
| 25.11.1.1.70.201 | APORTACIONES A FIDEICOMISOS | 19,500,000 | 0 | 19,500,000 | 4,749,996 | 4,749,996 | 14,750,004 |
| 25.11.1.1.70.301 | PREVISIONES ECONÓMICAS | 0 | 29,399,170 | 29,399,170 | 0 | 0 | 29,399,170 |
| 25.11.1.1.90.101 | FONDO PARA LA DISMINUCIÓN DE PASIVOS DE CORTO Y LARGO PLAZO | 317,566,914 | (95,953,769) | 221,613,145 | 37,249,024 | 37,249,024 | 184,364,121 |
| 25.11.1.2.70.101 | INVERSIONES EN FIDEICOMISOS ETIQUETADAS | 3,500,000 | 0 | 3,500,000 | 875,000 | 875,000 | 2,625,000 |
| 25.11.1.2.70.102 | INVERSIONES EN FIDEICOMISOS ETIQUETADAS | 5,000,000 | 0 | 5,000,000 | 2,500,000 | 2,500,000 | 2,500,000 |
| 25.11.1.2.70.201 | APORTACIONES MUNICIPALES ETIQUETADAS | 9,000,000 | 0 | 9,000,000 | 0 | 0 | 9,000,000 |
| 25.11.1.2.90.201 | FONDO PARA EL SANEAMIENTO FINANCIERO Y FORTALECIMIENTO INSTITUCIONAL | 0 | 324,185 | 324,185 | 324,185 | 324,185 | 0 |
| **15** | **Recursos Federales** | **1,454,559,263** | **(188,434,610)** | **1,266,124,653** | **209,792,692** | **209,792,692** | **1,056,331,961** |
| 25.15.2.1.01.101 | CAPITAL HUMANO | 303,559,263 | (19,550,044) | 284,009,219 | 123,465,101 | 123,465,101 | 160,544,118 |
| 25.15.2.1.01.201 | GASTO DE OPERACIÓN | 0 | 30,123,466 | 30,123,466 | 30,123,466 | 30,123,466 | 0 |
| 25.15.2.1.01.301 | GASTO ESTRATÉGICO PARA EL BIENESTAR Y PROGRESO | 0 | 1,000,000 | 1,000,000 | 1,000,000 | 1,000,000 | 0 |
| 25.15.2.1.02.809 | APORTACIONES CON FONDOS DE CONTROL ESPECÍFICO | 0 | 2,165,184 | 2,165,184 | 2,165,182 | 2,165,182 | 2 |
| 25.15.2.1.70.301 | PREVISIONES ECONÓMICAS | 831,000,000 | (143,456,634) | 687,543,366 | 0 | 0 | 687,543,366 |
| 25.15.2.1.70.302 | PREVISIONES ECONÓMICAS | 20,000,000 | 0 | 20,000,000 | 0 | 0 | 20,000,000 |
| 25.15.2.1.90.101 | FONDO PARA LA DISMINUCIÓN DE PASIVOS DE CORTO Y LARGO PLAZO | 0 | 9,654,918 | 9,654,918 | 0 | 0 | 9,654,918 |

Zacatecas
GOBIERNO DEL ESTADO
2021-2027

# Avance de Gestión Financiera al Segundo Trimestre 2025

## Poder Ejecutivo del Estado de Zacatecas

## Estado Analítico del Ejercicio del Presupuesto de Egresos

## Clasificación Administrativa, Fuente y Origen

## Del 01 de enero al 30 de junio de 2025

(Cifras en Pesos)

| Concepto | | Egresos | | | | | Subejercicio |
|---|---|---|---|---|---|---|---|
| | | Aprobado | Ampliaciones/ (Reducciones) | Modificado | Devengado | Pagado | |
| 25.15.2.1.90.201 | FONDO PARA EL SANEAMIENTO FINANCIERO Y FORTALECIMIENTO INSTITUCIONAL | 3,298,968 | 0 | 3,298,968 | 0 | 0 | 3,298,968 |
| 25.15.2.2.90.201 | FONDO PARA EL SANEAMIENTO FINANCIERO Y FORTALECIMIENTO INSTITUCIONAL | 296,701,032 | (112,750,676) | 183,950,356 | 8,659,767 | 8,659,767 | 175,290,589 |
| 25.15.2.3.80.403 | FONDO DE ESTABILIZACIÓN | 0 | 44,379,175 | 44,379,175 | 44,379,175 | 44,379,175 | 0 |
| **17** | **Otros recursos** | **0** | **32,915** | **32,915** | **32,915** | **32,915** | **0** |
| 24.17.6.2.70.101 | APORTACIONES A AGENCIAS | 0 | 13,118 | 13,118 | 13,118 | 13,118 | 0 |
| 25.17.6.2.70.101 | APORTACIONES A AGENCIAS | 0 | 19,797 | 19,797 | 19,797 | 19,797 | 0 |
| **25** | **Recursos Federales** | **962,072,232** | **7,173,990** | **969,246,222** | **424,996,863** | **424,996,863** | **544,249,359** |
| 24.25.5.2.23.151 | SUBSIDIOS | 0 | 48,918 | 48,918 | 48,918 | 48,918 | 0 |
| 24.25.5.2.33.402 | APORTACIONES FEDERALES AL FORTALECIMIENTO DE LAS ENTIDADES Y MUNICIPIOS | 0 | 137,945 | 137,945 | 137,945 | 137,945 | 0 |
| 24.25.5.2.33.502 | APORTACIONES FEDERALES A LA INFRAESTRUCTURA BÁSICA | 0 | 508 | 508 | 508 | 508 | 0 |
| 25.25.3.2.23.016 | SUBSIDIOS | 0 | 1,890,200 | 1,890,200 | 1,279,500 | 1,279,500 | 610,700 |
| 25.25.3.2.33.401 | APORTACIONES FEDERALES AL FORTALECIMIENTO DE LAS ENTIDADES Y MUNICIPIOS | 962,072,232 | (115,799,663) | 846,272,569 | 302,633,910 | 302,633,910 | 543,638,659 |
| 25.25.3.3.33.401 | APORTACIONES FEDERALES AL FORTALECIMIENTO DE LAS ENTIDADES Y MUNICIPIOS | 0 | 120,896,082 | 120,896,082 | 120,896,082 | 120,896,082 | 0 |
| **104** | **Secretaría de Seguridad Pública** | **2,184,565,829** | **(44,428,283)** | **2,140,137,546** | **806,707,404** | **794,860,579** | **1,333,430,143** |
| **11** | **Recursos Fiscales** | **417,114,464** | **(9,742,856)** | **407,371,608** | **200,973,832** | **191,888,426** | **206,397,776** |
| 25.11.1.1.01.201 | GASTO DE OPERACIÓN | 409,414,464 | (9,806,899) | 399,607,565 | 198,544,732 | 189,671,203 | 201,062,834 |
| 25.11.1.1.01.301 | GASTO ESTRATÉGICO PARA EL BIENESTAR Y PROGRESO | 7,700,000 | 0 | 7,700,000 | 2,365,058 | 2,153,180 | 5,334,942 |
| 25.11.1.1.01.501 | ACTIVOS PARA EL FUNCIONAMIENTO INSTITUCIONAL | 0 | 64,043 | 64,043 | 64,043 | 64,043 | 0 |
| **15** | **Recursos Federales** | **1,532,236,620** | **(59,251,128)** | **1,472,985,492** | **597,124,631** | **594,738,232** | **875,860,861** |
| 24.15.5.1.02.301 | APORTACIONES ESTATALES EN MATERIA DE SEGURIDAD PÚBLICA Y POLÍTICA INTERIOR | 0 | 252,077 | 252,077 | 0 | 0 | 252,077 |

**Avance de Gestión Financiera al Segundo Trimestre 2025**

**Poder Ejecutivo del Estado de Zacatecas**

**Estado Analítico del Ejercicio del Presupuesto de Egresos**

**Clasificación Administrativa, Fuente y Origen**

**Del 01 de enero al 30 de junio de 2025**

**(Cifras en Pesos)**

| Concepto | | Egresos | | | | | Subejercicio |
|---|---|---|---|---|---|---|---|
| | | Aprobado | Ampliaciones/ (Reducciones) | Modificado | Devengado | Pagado | |
| 24.15.5.1.02.303 | APORTACIONES ESTATALES EN MATERIA DE SEGURIDAD PÚBLICA Y POLÍTICA INTERIOR | 0 | 8,943 | 8,943 | 0 | 0 | 8,943 |
| 25.15.2.1.01.101 | CAPITAL HUMANO | 1,423,236,620 | (105,973,900) | 1,317,262,720 | 570,857,109 | 570,744,825 | 746,405,611 |
| 25.15.2.1.01.102 | CAPITAL HUMANO | 5,000,000 | 500,000 | 5,500,000 | 2,134,349 | 2,089,396 | 3,365,651 |
| 25.15.2.1.01.201 | GASTO DE OPERACIÓN | 0 | 11,068,577 | 11,068,577 | 600,000 | 0 | 10,468,577 |
| 25.15.2.1.01.501 | ACTIVOS PARA EL FUNCIONAMIENTO INSTITUCIONAL | 0 | 6,090,000 | 6,090,000 | 0 | 0 | 6,090,000 |
| 25.15.2.1.02.301 | APORTACIONES ESTATALES EN MATERIA DE SEGURIDAD PÚBLICA Y POLÍTICA INTERIOR | 64,000,000 | 6,399,999 | 70,399,999 | 9,679,266 | 9,608,849 | 60,720,733 |
| 25.15.2.1.02.303 | APORTACIONES ESTATALES EN MATERIA DE SEGURIDAD PÚBLICA Y POLÍTICA INTERIOR | 0 | 18,549,268 | 18,549,268 | 0 | 0 | 18,549,268 |
| 25.15.2.1.02.703 | APORTACIONES ESTATALES ESPECIALES | 40,000,000 | 0 | 40,000,000 | 10,000,000 | 10,000,000 | 30,000,000 |
| 25.15.2.1.80.103 | FORTALECIMIENTO MUNICIPAL | 0 | 3,853,908 | 3,853,908 | 3,853,908 | 2,295,162 | 0 |
| **17** | **Otros recursos** | **12,275,489** | **(968,123)** | **11,307,366** | **5,254,616** | **4,899,549** | **6,052,750** |
| 24.17.5.2.10.499 | APORTACIONES CON FORTAMUN | **0** | **1,362** | **1,362** | **1,362** | **1,362** | **0** |
| 25.17.4.2.09.457 | APORTACIONES CON FORTAMUN | 0 | 1,385,325 | 1,385,325 | 892,225 | 892,225 | 493,100 |
| 25.17.6.2.02.301 | DEPOSITOS SSP | 12,275,489 | (2,354,810) | 9,920,679 | 4,361,029 | 4,005,962 | 5,559,650 |
| **25** | **Recursos Federales** | **222,939,256** | **25,533,823** | **248,473,079** | **3354324** | **3334373** | **245,118,755** |
| 24.25.5.2.33.801 | APORTACIONES FEDERALES A LA SEGURIDAD PUBLICA | 0 | 1,279,456 | 1,279,456 | 1,279,454 | 1,279,454 | 2 |
| 24.25.5.2.36.101 | SUBSIDIOS | 0 | 555,198 | 555,198 | 555,197 | 555,197 | 1 |
| 25.25.3.2.33.801 | APORTACIONES FEDERALES A LA SEGURIDAD PUBLICA | 222,939,256 | 5,149,902 | 228,089,158 | 1,519,673 | 1,499,722 | 226,569,485 |
| 25.25.3.2.36.101 | SUBSIDIOS | 0 | 18,549,268 | 18,549,268 | 0 | 0 | 18,549,268 |
| **105** | **Secretaría de Administración** | **351,198,082** | **(46,664,402)** | **304,533,680** | **93,062,710** | **91,057,062** | **211,470,970** |
| **11** | **Recursos Fiscales** | **133,345,981** | **(24,937,670)** | **108,408,311** | **13,328,151** | **11,322,503** | **95,080,160** |

Zacatecas
GOBIERNO DEL ESTADO
2021-2027

## Avance de Gestión Financiera al Segundo Trimestre 2025

**Poder Ejecutivo del Estado de Zacatecas**

**Estado Analítico del Ejercicio del Presupuesto de Egresos**

**Clasificación Administrativa, Fuente y Origen**

**Del 01 de enero al 30 de junio de 2025**

**(Cifras en Pesos)**

| Concepto | | Egresos | | | | | Subejercicio |
|---|---|---|---|---|---|---|---|
| | | Aprobado | Ampliaciones/ (Reducciones) | Modificado | Devengado | Pagado | |
| 25.11.1.1.01.201 | GASTO DE OPERACIÓN | 33,345,981 | (100,350) | 33,245,631 | 13,298,501 | 11,292,853 | 19,947,130 |
| 25.11.1.1.01.501 | ACTIVOS PARA EL FUNCIONAMIENTO INSTITUCIONAL | 100,000,000 | (24,837,320) | 75,162,680 | 29,650 | 29,650 | 75,133,030 |
| **15** | **Recursos Federales** | **217,852,101** | **(21,726,732)** | **196,125,369** | **79,734,559** | **79,734,559** | **116,390,810** |
| 25.15.2.1.01.101 | CAPITAL HUMANO | 217,852,101 | (21,726,732) | 196,125,369 | 79,734,559 | 79,734,559 | 116,390,810 |
| **106** | **Secretaría de la Función Pública** | **129,214,082** | **(8,352,165)** | **120,861,917** | **50,248,079** | **48,272,988** | **70,613,839** |
| **11** | **Recursos Fiscales** | **14,338,436** | **1,290** | **14,339,726** | **5,437,904** | **3,462,813** | **8,901,822** |
| 25.11.1.1.01.201 | GASTO DE OPERACIÓN | 14,338,436 | 1,290 | 14,339,726 | 5,437,904 | 3,462,813 | 8,901,822 |
| **15** | **Recursos Federales** | **114,875,646** | **(9,008,737)** | **105,866,909** | **44,626,945** | **44,626,945** | **61,239,964** |
| 25.15.2.1.01.101 | CAPITAL HUMANO | 114,875,646 | (9,008,737) | 105,866,909 | 44,626,945 | 44,626,945 | 61,239,964 |
| **17** | **Otros recursos** | **0** | **655,283** | **655,283** | **183,230** | **183,230** | **472,053** |
| 25.17.6.1.08.201 | REMANENTES | 0 | 472,053 | 472,053 | 0 | 0 | 472,053 |
| 25.17.6.3.66.201 | RETENCIONES DE OBRAS PÚBLICAS | 0 | 183,230 | 183,230 | 183,230 | 183,230 | 0 |
| **107** | **Secretaría de Economía** | **156,063,085** | **(4,695,003)** | **151,368,082** | **51,862,196** | **50,560,775** | **99,505,886** |
| **11** | **Recursos Fiscales** | **59,030,703** | **(1,814,064)** | **57,216,639** | **10,182,080** | **9,076,546** | **47,034,558** |
| 25.11.1.1.01.201 | GASTO DE OPERACIÓN | 17,030,703 | (1,572,000) | 15,458,703 | 4,597,066 | 3,979,266 | 10,861,637 |
| 25.11.1.1.01.302 | GASTO ESTRATÉGICO PARA EL BIENESTAR Y PROGRESO | 42,000,000 | (1,862,064) | 40,137,936 | 5,585,014 | 5,097,280 | 34,552,922 |
| 25.11.1.1.01.501 | ACTIVOS PARA EL FUNCIONAMIENTO INSTITUCIONAL | 0 | 1,620,000 | 1,620,000 | 0 | 0 | 1,620,000 |
| **15** | **Recursos Federales** | **97,032,382** | **(6,225,056)** | **90,807,326** | **38,487,685** | **38,291,799** | **52,319,641** |
| 25.15.2.1.01.101 | CAPITAL HUMANO | 89,628,252 | (6,225,056) | 83,403,196 | 36,018,655 | 36,018,655 | 47,384,541 |
| 25.15.2.1.01.102 | CAPITAL HUMANO | 7,404,130 | 0 | 7,404,130 | 2,469,030 | 2,273,144 | 4,935,100 |

Zacatecas
GOBIERNO DEL ESTADO
2021-2027

# Avance de Gestión Financiera al Segundo Trimestre 2025

## Poder Ejecutivo del Estado de Zacatecas

## Estado Analítico del Ejercicio del Presupuesto de Egresos

## Clasificación Administrativa, Fuente y Origen

## Del 01 de enero al 30 de junio de 2025

(Cifras en Pesos)

| Concepto | | Egresos | | | | | Subejercicio |
|---|---|---|---|---|---|---|---|
| | | Aprobado | Ampliaciones/ (Reducciones) | Modificado | Devengado | Pagado | |
| **25** | **Recursos Federales** | **0** | **3,344,117** | **3,344,117** | **3,192,431** | **3,192,431** | **151,687** |
| 25.25.3.2.14.101 | SUBSIDIOS | 0 | 3,344,117 | 3,344,117 | 3,192,431 | 3,192,431 | 151,687 |
| 108 | Secretaría de Turismo | 88,261,579 | (6,567,088) | 81,694,491 | 33,195,525 | 27,954,968 | 48,498,966 |
| **11** | **Recursos Fiscales** | **36,257,037** | **(3,710,037)** | **32,547,000** | **14,757,337** | **9,516,780** | **17,789,663** |
| 25.11.1.1.01.201 | GASTO DE OPERACIÓN | 36,257,037 | (3,710,037) | 32,547,000 | 14,757,337 | 9,516,780 | 17,789,663 |
| **15** | **Recursos Federales** | **52,004,542** | **(2,857,051)** | **49,147,491** | **18,438,188** | **18,438,188** | **30,709,303** |
| 25.15.2.1.01.101 | CAPITAL HUMANO | 52,004,542 | (5,741,051) | 46,263,491 | 17,997,388 | 17,997,388 | 28,266,103 |
| 25.15.2.1.01.201 | GASTO DE OPERACIÓN | 0 | 680,000 | 680,000 | 0 | 0 | 680,000 |
| 25.15.2.1.01.301 | GASTO ESTRATÉGICO PARA EL BIENESTAR Y PROGRESO | 0 | 2204000 | 2,204,000 | 440,800 | 440,800 | 1,763,200 |
| 109 | Secretaría de Obras Públicas | 1,195,977,169 | 64,014,156 | 1,259,991,325 | 194,517,487 | 191,866,668 | 1,065,473,837 |
| **11** | **Recursos Fiscales** | **196,242,682** | **27,081,590** | **223,324,272** | **34,194,058** | **31,543,239** | **189,130,214** |
| 25.11.1.1.01.201 | GASTO DE OPERACIÓN | 46,785,594 | 543,352 | 47,328,946 | 22,025,082 | 20,842,444 | 25,303,864 |
| 25.11.1.1.01.501 | ACTIVOS PARA EL FUNCIONAMIENTO INSTITUCIONAL | 0 | 1,538,238 | 1,538,238 | 28,188 | 28,188 | 1,510,050 |
| 25.11.1.2.02.801 | APORTACIONES CON FONDOS DE CONTROL ESPECÍFICO | 149,457,088 | 25,000,000 | 174,457,088 | 12,140,788 | 10,672,606 | 162,316,300 |
| **15** | **Recursos Federales** | **999,734,487** | **14,569,364** | **1,014,303,851** | **159,969,943** | **159,969,943** | **854,333,908** |
| 25.15.2.1.01.101 | CAPITAL HUMANO | 284,308,026 | (13,750,636) | 270,557,390 | 120,129,176 | 120,129,176 | 150,428,214 |
| 25.15.2.1.01.102 | CAPITAL HUMANO | 14,883,549 | 320,000 | 15,203,549 | 5,682,408 | 5,682,408 | 9,521,141 |
| 25.15.2.1.01.601 | INVERSIÓN PARA EL PROGRESO | 700,542,912 | 28,000,000 | 728,542,912 | 34,158,359 | 34,158,359 | 694,384,553 |
| **17** | **Otros recursos** | **0** | **22,363,202** | **22,363,202** | **353,486** | **353,486** | **22,009,716** |
| 24.17.5.2.07.117 | RESCATE CARRETERO | 0 | 3,018 | 3,018 | 0 | 0 | 3,018 |
| 24.17.5.2.07.234 | RESCATE CARRETERO | 0 | 218 | 218 | 218 | 218 | 0 |

## Avance de Gestión Financiera al Segundo Trimestre 2025

**Poder Ejecutivo del Estado de Zacatecas**

**Estado Analítico del Ejercicio del Presupuesto de Egresos**

**Clasificación Administrativa, Fuente y Origen**

**Del 01 de enero al 30 de junio de 2025**

**(Cifras en Pesos)**

| Concepto | | Egresos | | | | | Subejercicio |
|---|---|---|---|---|---|---|---|
| | | Aprobado | Ampliaciones/ (Reducciones) | Modificado | Devengado | Pagado | |
| 24.17.5.2.07.303 | RESCATE CARRETERO | 0 | 85 | 85 | 85 | 85 | 0 |
| 24.17.5.2.07.322 | RESCATE CARRETERO | 0 | 17,841 | 17,841 | 17,841 | 17,841 | 0 |
| 24.17.5.2.07.324 | RESCATE CARRETERO | 0 | 27,658 | 27,658 | 27,658 | 27,658 | 0 |
| 24.17.5.2.07.329 | RESCATE CARRETERO | 0 | 414 | 414 | 414 | 414 | 0 |
| 24.17.5.2.07.333 | RESCATE CARRETERO | 0 | 8,210 | 8,210 | 8,210 | 8,210 | 0 |
| 24.17.5.2.07.336 | RESCATE CARRETERO | 0 | 5 | 5 | 5 | 5 | 0 |
| 24.17.5.2.07.337 | RESCATE CARRETERO | 0 | 32,422 | 32,422 | 32,422 | 32,422 | 0 |
| 24.17.5.2.07.342 | RESCATE CARRETERO | 0 | 29,681 | 29,681 | 29,681 | 29,681 | 0 |
| 24.17.5.2.07.344 | RESCATE CARRETERO | 0 | 459 | 459 | 459 | 459 | 0 |
| 24.17.5.2.07.348 | RESCATE CARRETERO | 0 | 32,789 | 32,789 | 32,789 | 32,789 | 0 |
| 24.17.5.2.07.355 | RESCATE CARRETERO | 0 | 8,138 | 8,138 | 8,138 | 8,138 | 0 |
| 24.17.5.2.07.356 | RESCATE CARRETERO | 0 | 100,163 | 100,163 | 100,163 | 100,163 | 0 |
| 24.17.5.2.07.357 | RESCATE CARRETERO | 0 | 1,211 | 1,211 | 1,211 | 1,211 | 0 |
| 24.17.5.2.07.358 | RESCATE CARRETERO | 0 | 946 | 946 | 946 | 946 | 0 |
| 24.17.5.2.07.361 | RESCATE CARRETERO | 0 | 26,306 | 26,306 | 26,306 | 26,306 | 0 |
| 24.17.5.2.07.362 | RESCATE CARRETERO | 0 | 19,760 | 19,760 | 19,760 | 19,760 | 0 |
| 24.17.5.2.07.434 | RESCATE CARRETERO | 0 | 26,773 | 26,773 | 26,773 | 26,773 | 0 |
| 24.17.5.2.07.501 | RESCATE CARRETERO | 0 | 2 | 2 | 2 | 2 | 0 |
| 24.17.5.2.07.514 | RESCATE CARRETERO | 0 | 3 | 3 | 3 | 3 | 0 |
| 24.17.5.2.07.517 | RESCATE CARRETERO | 0 | 30 | 30 | 30 | 30 | 0 |

Zacatecas
GOBIERNO DEL ESTADO
2021-2027

**Avance de Gestión Financiera al Segundo Trimestre 2025**
**Poder Ejecutivo del Estado de Zacatecas**
**Estado Analítico del Ejercicio del Presupuesto de Egresos**
**Clasificación Administrativa, Fuente y Origen**
**Del 01 de enero al 30 de junio de 2025**
**(Cifras en Pesos)**

| Concepto | | Egresos | | | | | Subejercicio |
|---|---|---|---|---|---|---|---|
| | | Aprobado | Ampliaciones/ (Reducciones) | Modificado | Devengado | Pagado | |
| 24.17.5.2.07.524 | RESCATE CARRETERO | 0 | 25 | 25 | 25 | 25 | 0 |
| 24.17.5.2.07.534 | RESCATE CARRETERO | 0 | 9 | 9 | 9 | 9 | 0 |
| 24.17.5.2.07.537 | RESCATE CARRETERO | 0 | 10 | 10 | 10 | 10 | 0 |
| 24.17.5.2.07.544 | RESCATE CARRETERO | 0 | 5 | 5 | 5 | 5 | 0 |
| 24.17.5.2.07.551 | RESCATE CARRETERO | 0 | 12 | 12 | 12 | 12 | 0 |
| 24.17.5.2.07.557 | RESCATE CARRETERO | 0 | 3 | 3 | 3 | 3 | 0 |
| 24.17.5.2.07.558 | RESCATE CARRETERO | 0 | 7 | 7 | 7 | 7 | 0 |
| 24.17.5.2.07.559 | APORTACION CON OTROS FEDERALES | 0 | 20,301 | 20,301 | 20,301 | 20,301 | 0 |
| 25.17.4.2.07.502 | APORTACIONES CON OTROS RECURSOS FEDERALES | 0 | 1,625,873 | 1,625,873 | 0 | 0 | 1,625,873 |
| 25.17.4.2.07.503 | APORTACIONES CON OTROS RECURSOS FEDERALES | 0 | 199,800 | 199,800 | 0 | 0 | 199,800 |
| 25.17.4.2.07.524 | APORTACIONES CON OTROS RECURSOS FEDERALES | 0 | 9,048,443 | 9,048,443 | 0 | 0 | 9,048,443 |
| 25.17.4.2.07.532 | APORTACIONES CON OTROS RECURSOS FEDERALES | 0 | 879,120 | 879,120 | 0 | 0 | 879,120 |
| 25.17.4.2.07.534 | APORTACIONES CON OTROS RECURSOS FEDERALES | 0 | 5,234,760 | 5,234,760 | 0 | 0 | 5,234,760 |
| 25.17.4.2.07.535 | APORTACIONES CON OTROS RECURSOS FEDERALES | 0 | 1,703,295 | 1,703,295 | 0 | 0 | 1,703,295 |
| 25.17.4.2.07.543 | APORTACIONES CON OTROS RECURSOS FEDERALES | 0 | 117,383 | 117,383 | 0 | 0 | 117,383 |
| 25.17.4.2.07.548 | APORTACIONES CON OTROS RECURSOS FEDERALES | 0 | 999,000 | 999,000 | 0 | 0 | 999,000 |
| 25.17.4.2.07.556 | APORTACIONES CON OTROS RECURSOS FEDERALES | 0 | 1,680,818 | 1,680,818 | 0 | 0 | 1,680,818 |
| 25.17.6.2.03.104 | APORTACIONES EN MATERIA DE EDUCACIÓN PÚBLICA | 0 | 518,208 | 518,208 | 0 | 0 | 518,208 |
| **110** | **Secretaría de Educación** | **13,584,425,122** | **556,908,768** | **14,141,333,890** | **6,022,504,316** | **5,906,117,327** | **8,118,829,574** |
| **11** | **Recursos Fiscales** | **0** | **531,970** | **531,970** | **416,938** | **139,657** | **115,032** |

Zacatecas
GOBIERNO DEL ESTADO
2021-2027

# Avance de Gestión Financiera al Segundo Trimestre 2025

**Poder Ejecutivo del Estado de Zacatecas**

**Estado Analítico del Ejercicio del Presupuesto de Egresos**

**Clasificación Administrativa, Fuente y Origen**

**Del 01 de enero al 30 de junio de 2025**

**(Cifras en Pesos)**

| Concepto | | Egresos | | | | | Subejercicio |
|---|---|---|---|---|---|---|---|
| | | Aprobado | Ampliaciones/ (Reducciones) | Modificado | Devengado | Pagado | |
| 23.11.1.1.02.101 | APORTACIONES ESTATALES EN MATERIA DE EDUCACIÓN PÚBLICA | 0 | 531,970 | 531,970 | 416,938 | 139,657 | 115,032 |
| **15** | **Recursos Federales** | **1,208,281,566** | **348,188,324** | **1,556,469,890** | **647,489,010** | **634,422,000** | **908,980,880** |
| 25.15.2.1.01.101 | CAPITAL HUMANO | 12,492,100 | (1,018,215) | 11,473,885 | 4,877,726 | 4,877,726 | 6,596,159 |
| 25.15.2.1.02.101 | APORTACIONES ESTATALES EN MATERIA DE EDUCACIÓN PÚBLICA | 1,195,789,466 | 332,003,352 | 1,527,792,818 | 626,832,060 | 613,970,097 | 900,960,758 |
| 25.15.2.1.02.102 | APORTACIONES ESTATALES EN MATERIA DE EDUCACIÓN PÚBLICA | 0 | 17,203,186 | 17,203,186 | 15,779,224 | 15,574,177 | 1,423,962 |
| **17** | **Otros recursos** | **0** | **484,442** | **484,442** | **381,998** | **99,000** | **102,444** |
| 24.17.6.2.02.104 | DEPÓSITOS EN MATERIA DE EDUCACIÓN PÚBLICA | 0 | 484,442 | 484,442 | 381,998 | 99,000 | 102,444 |
| **25** | **Recursos Federales** | **12,376,143,556** | **207,704,032** | **12,583,847,588** | **5,374,216,370** | **5,271,456,670** | **7,209,631,218** |
| 24.25.5.2.11.104 | SUBSIDIOS | 0 | 1 | 1 | 1 | 1 | 0 |
| 24.25.5.2.11.111 | SUBSIDIOS | 0 | 126 | 126 | 126 | 126 | 0 |
| 24.25.5.2.11.114 | SUBSIDIOS | 0 | 9,753 | 9,753 | 9,620 | 9,620 | 133 |
| 24.25.5.2.11.115 | SUBSIDIOS | 0 | 787 | 787 | 787 | 787 | 0 |
| 24.25.5.2.11.116 | SUBSIDIOS | 0 | 6,992 | 6,992 | 6,608 | 6,571 | 384 |
| 24.25.5.2.11.118 | SUBSIDIOS | 0 | 1,894 | 1,894 | 1,892 | 1,892 | 2 |
| 24.25.5.2.11.122 | SUBSIDIOS | 0 | 908 | 908 | 0 | 0 | 908 |
| 24.25.5.2.11.160 | SUBSIDIOS | 0 | 1,670 | 1,670 | 1,670 | 1,670 | 0 |
| 24.25.5.2.11.181 | SUBSIDIOS | 0 | 1,249 | 1,249 | 1,249 | 1,249 | 0 |
| 24.25.5.2.11.182 | SUBSIDIOS | 0 | 634 | 634 | 634 | 634 | 0 |
| 24.25.5.2.11.183 | SUBSIDIOS | 0 | 36,991 | 36,991 | 36,991 | 36,991 | 0 |
| 24.25.5.2.11.184 | SUBSIDIOS | 0 | 232,686 | 232,686 | 232,686 | 232,686 | 0 |

Zacatecas
GOBIERNO DEL ESTADO
2021-2027

**Avance de Gestión Financiera al Segundo Trimestre 2025**
**Poder Ejecutivo del Estado de Zacatecas**
**Estado Analítico del Ejercicio del Presupuesto de Egresos**
**Clasificación Administrativa, Fuente y Origen**
**Del 01 de enero al 30 de junio de 2025**
**(Cifras en Pesos)**

| Concepto | | Egresos | | | | | Subejercicio |
|---|---|---|---|---|---|---|---|
| | | Aprobado | Ampliaciones/ (Reducciones) | Modificado | Devengado | Pagado | |
| 24.25.5.2.33.102 | APORTACIONES FEDERALES AL SECTOR EDUCATIVO | 0 | 91,563 | 91,563 | 91,563 | 91,563 | 0 |
| 24.25.5.2.33.103 | APORTACIONES FEDERALES AL SECTOR EDUCATIVO | 0 | 8,603 | 8,603 | 8,603 | 8,603 | 0 |
| 25.25.3.2.11.104 | SUBSIDIOS | 0 | 9,873,971 | 9,873,971 | 0 | 0 | 9,873,971 |
| 25.25.3.2.11.111 | SUBSIDIOS | 0 | 20,937,015 | 20,937,015 | 3,583,440 | 3,583,440 | 17,353,575 |
| 25.25.3.2.11.114 | SUBSIDIOS | 0 | 17,154,862 | 17,154,862 | 0 | 0 | 17,154,862 |
| 25.25.3.2.11.118 | SUBSIDIOS | 0 | 40,864,984 | 40,864,984 | 27,194,897 | 27,194,897 | 13,670,087 |
| 25.25.3.2.11.160 | SUBSIDIOS | 0 | 16,867,722 | 16,867,722 | 13,608,466 | 12,467,652 | 3,259,256 |
| 25.25.3.2.11.180 | SUBSIDIOS | 2,500,000,000 | (798,517,514) | 1,701,482,486 | 0 | 0 | 1,701,482,486 |
| 25.25.3.2.11.181 | SUBSIDIOS | 0 | 900,000,000 | 900,000,000 | 894,495,680 | 894,495,680 | 5,504,320 |
| 25.25.3.2.33.102 | APORTACIONES FEDERALES AL SECTOR EDUCATIVO | 680,080,180 | 0 | 680,080,180 | 232,013,069 | 220,813,039 | 448,067,111 |
| 25.25.3.2.33.103 | APORTACIONES FEDERALES AL SECTOR EDUCATIVO | 275,635,047 | 0 | 275,635,047 | 63,567,156 | 45,201,861 | 212,067,891 |
| 25.25.3.3.33.101 | APORTACIONES FEDERALES AL SECTOR EDUCATIVO | 8,920,428,329 | 0 | 8,920,428,329 | 4,139,351,509 | 4,067,297,986 | 4,781,076,820 |
| 25.25.5.2.11.111 | SUBSIDIOS | 0 | 30,329 | 30,329 | 0 | 0 | 30,329 |
| 25.25.5.2.11.114 | SUBSIDIOS | 0 | 49,542 | 49,542 | 0 | 0 | 49,542 |
| 25.25.5.2.11.118 | SUBSIDIOS | 0 | 26,627 | 26,627 | 0 | 0 | 26,627 |
| 25.25.5.2.11.160 | SUBSIDIOS | 0 | 22,637 | 22,637 | 9,722 | 9,722 | 12,915 |
| **111** | **Secretaría de Desarrollo Social** | **573,273,615** | **13,993,078** | **587,266,693** | **186,766,963** | **185,979,505** | **400,499,730** |
| **11** | **Recursos Fiscales** | **434,685,510** | **20,777,093** | **455,462,603** | **151,931,747** | **151,530,732** | **303,530,856** |
| 25.11.1.1.01.201 | GASTO DE OPERACIÓN | 17,498,348 | 52,255 | 17,550,603 | 5,194,247 | 4,852,232 | 12,356,356 |
| 25.11.1.1.01.301 | GASTO ESTRATÉGICO PARA EL BIENESTAR Y PROGRESO | 417,187,162 | 20,724,838 | 437,912,000 | 146,737,500 | 146,678,500 | 291,174,500 |
| **15** | **Recursos Federales** | **91,891,086** | **(8,153,623)** | **83,737,463** | **34,558,810** | **34,448,773** | **49,178,653** |
| 25.15.2.1.01.101 | CAPITAL HUMANO | 91,891,086 | (8,153,623) | 83,737,463 | 34,558,810 | 34,448,773 | 49,178,653 |

Zacatecas
GOBIERNO DEL ESTADO
2021-2027

# Avance de Gestión Financiera al Segundo Trimestre 2025

## Poder Ejecutivo del Estado de Zacatecas

## Estado Analítico del Ejercicio del Presupuesto de Egresos

## Clasificación Administrativa, Fuente y Origen

## Del 01 de enero al 30 de junio de 2025

(Cifras en Pesos)

| Concepto | | Egresos | | | | | Subejercicio |
|---|---|---|---|---|---|---|---|
| | | Aprobado | Ampliaciones/ (Reducciones) | Modificado | Devengado | Pagado | |
| **17** | **Otros recursos** | **0** | **116,948** | **116,948** | **0** | **0** | **116,948** |
| 24.17.5.2.02.301 | APORTACIONES CON FISM | 0 | 1,298 | 1,298 | 0 | 0 | 1,298 |
| 24.17.5.2.02.308 | APORTACIONES CON FISM | 0 | 31,247 | 31,247 | 0 | 0 | 31,247 |
| 24.17.5.2.02.325 | APORTACIONES CON FISM | 0 | 15,643 | 15,643 | 0 | 0 | 15,643 |
| 24.17.5.2.02.332 | APORTACIONES CON FISM | 0 | 3,067 | 3,067 | 0 | 0 | 3,067 |
| 24.17.5.2.02.337 | APORTACIONES CON FISM | 0 | 4 | 4 | 0 | 0 | 4 |
| 24.17.5.2.02.342 | APORTACIONES CON FISM | 0 | 16,204 | 16,204 | 0 | 0 | 16,204 |
| 24.17.5.2.02.346 | APORTACIONES CON FISM | 0 | 15,036 | 15,036 | 0 | 0 | 15,036 |
| 24.17.5.2.02.358 | APORTACIONES CON FISM | 0 | 33,992 | 33,992 | 0 | 0 | 33,992 |
| 24.17.5.2.02.359 | APORTACIONES CON FISM | 0 | 457 | 457 | 0 | 0 | 457 |
| **25** | **Recursos Federales** | **46,697,019** | **1,252,660** | **47,949,679** | **276,405** | **0** | **47,673,274** |
| 25.25.3.2.33.501 | APORTACIONES FEDERALES A LA INFRAESTRUCTURA BÁSICA | 46,697,019 | 1,098,065 | 47,795,084 | 276,405 | 0 | 47,518,679 |
| 25.25.5.2.33.501 | APORTACIONES FEDERALES A LA INFRAESTRUCTURA BÁSICA | 0 | 154,595 | 154,595 | 0 | 0 | 154,595 |
| **112** | **Secretaría de Salud** | **347,281** | **0** | **347,281** | **173,640** | **173,640** | **173,641** |
| **11** | **Recursos Fiscales** | **347,281** | **0** | **347,281** | **173,640** | **173,640** | **173,641** |
| 25.11.1.1.01.201 | GASTO DE OPERACIÓN | 347,281 | 0 | 347,281 | 173,640 | 173,640 | 173,641 |
| **113** | **Secretaría de Desarrollo Urbano, Vivienda y Ordenamiento Territorial** | **376,259,189** | **(154,644)** | **376,104,545** | **48,543,569** | **45,746,179** | **327,560,976** |
| **11** | **Recursos Fiscales** | **91,861,594** | **(3,200,586)** | **88,661,008** | **6,288,142** | **4,506,024** | **82,372,866** |
| 25.11.1.1.01.201 | GASTO DE OPERACIÓN | 11,861,594 | (586) | 11,861,008 | 4,788,521 | 4,506,024 | 7,072,487 |
| 25.11.1.1.01.601 | INVERSIÓN PARA EL PROGRESO | 30,000,000 | (6,000,000) | 24,000,000 | 1,499,621 | 0 | 22,500,379 |

## Avance de Gestión Financiera al Segundo Trimestre 2025

**Poder Ejecutivo del Estado de Zacatecas**

**Estado Analítico del Ejercicio del Presupuesto de Egresos**

**Clasificación Administrativa, Fuente y Origen**

**Del 01 de enero al 30 de junio de 2025**

**(Cifras en Pesos)**

| Concepto | | Egresos | | | | | Subejercicio |
|---|---|---|---|---|---|---|---|
| | | Aprobado | Ampliaciones/ (Reducciones) | Modificado | Devengado | Pagado | |
| 25.11.1.1.70.301 | PREVISIONES ECONÓMICAS | 50,000,000 | 2,800,000 | 52,800,000 | 0 | 0 | 52,800,000 |
| **15** | **Recursos Federales** | **154,056,096** | **14,871,949** | **168,928,045** | **40,140,472** | **39,140,472** | **128,787,573** |
| 25.15.2.1.01.101 | CAPITAL HUMANO | 80,056,096 | (5,205,955) | 74,850,141 | 32,867,657 | 32,867,657 | 41,982,484 |
| 25.15.2.1.01.301 | GASTO ESTRATÉGICO PARA EL BIENESTAR Y PROGRESO | 74,000,000 | (11,916,000) | 62,084,000 | 6,156,815 | 6,156,815 | 55,927,185 |
| 25.15.2.1.70.301 | PREVISIONES ECONÓMICAS | 0 | 31,993,904 | 31,993,904 | 1,116,000 | 116,000 | 30,877,904 |
| **17** | **Otros recursos** | **0** | **5,178,969** | **5,178,969** | **37,442** | **37,442** | **5,141,527** |
| 24.17.5.2.06.431 | APORTACIONES CON FORTAMUN | 0 | 56 | 56 | 28 | 28 | 28 |
| 24.17.5.2.06.442 | APORTACIONES CON FORTAMUN | 0 | 8,239 | 8,239 | 0 | 0 | 8,239 |
| 24.17.5.2.11.317 | APORTACIONES CON FISM | 0 | 13,679 | 13,679 | 13,679 | 13,679 | 0 |
| 24.17.5.2.11.322 | APORTACIONES CON FISM | 0 | 15,372 | 15,372 | 15,372 | 15,372 | 0 |
| 24.17.5.2.11.334 | APORTACIONES CON FISM | 0 | 4,929 | 4,929 | 4,929 | 4,929 | 0 |
| 24.17.5.2.11.358 | APORTACIONES CON FISM | 0 | 3,434 | 3,434 | 3,434 | 3,434 | 0 |
| 25.17.4.2.06.334 | APORTACIONES CON FISM | 0 | 1,700,000 | 1,700,000 | 0 | 0 | 1,700,000 |
| 25.17.4.2.11.301 | APORTACIONES CON FISM | 0 | 1,442,541 | 1,442,541 | 0 | 0 | 1,442,541 |
| 25.17.4.2.11.332 | APORTACIONES CON FISM | 0 | 496,907 | 496,907 | 0 | 0 | 496,907 |
| 25.17.4.2.11.333 | APORTACIONES CON FISM | 0 | 500,000 | 500,000 | 0 | 0 | 500,000 |
| 25.17.4.2.11.346 | APORTACIONES CON FISM | 0 | 993,813 | 993,813 | 0 | 0 | 993,813 |
| **25** | **Recursos Federales** | **130,341,499** | **(17,004,976)** | **113,336,523** | **2,077,513** | **2,062,241** | **111,259,010** |
| 24.25.5.2.33.501 | APORTACIONES FEDERALES A LA INFRAESTRUCTURA BÁSICA | 0 | 1,453,940 | 1,453,940 | 1,453,940 | 1,453,940 | 0 |
| 25.25.3.2.33.501 | APORTACIONES FEDERALES A LA INFRAESTRUCTURA BÁSICA | 130,341,499 | (18,819,638) | 111,521,861 | 623,573 | 608,301 | 110,898,288 |
| 25.25.5.2.33.501 | APORTACIONES FEDERALES A LA INFRAESTRUCTURA BÁSICA | 0 | 360,722 | 360,722 | 0 | 0 | 360,722 |

Zacatecas
GOBIERNO DEL ESTADO
2021-2027

# Avance de Gestión Financiera al Segundo Trimestre 2025

## Poder Ejecutivo del Estado de Zacatecas

## Estado Analítico del Ejercicio del Presupuesto de Egresos

## Clasificación Administrativa, Fuente y Origen

## Del 01 de enero al 30 de junio de 2025

(Cifras en Pesos)

| Concepto | | Egresos | | | | | Subejercicio |
|---|---|---|---|---|---|---|---|
| | | Aprobado | Ampliaciones/ (Reducciones) | Modificado | Devengado | Pagado | |
| **114** | **Secretaría del Agua y Medio Ambiente** | **262,923,594** | **11,188,315** | **274,111,909** | **53,930,165** | **53,778,605** | **220,181,744** |
| **11** | **Recursos Fiscales** | **115,006,324** | **(586)** | **115,005,738** | **4,154,361** | **4,002,801** | **110,851,376** |
| 25.11.1.1.01.201 | GASTO DE OPERACIÓN | 10,100,328 | (156,436) | 9,943,892 | 4,154,361 | 4,002,801 | 5,789,530 |
| 25.11.1.1.01.501 | ACTIVOS PARA EL FUNCIONAMIENTO INSTITUCIONAL | 450,000 | 155,850 | 605,850 | 0 | 0 | 605,850 |
| 25.11.1.1.02.410 | APORTACIONES ESTATALES EN MATERIA DE AGUA Y MEDIO AMBIENTE | 1,000,000 | 0 | 1,000,000 | 0 | 0 | 1,000,000 |
| 25.11.1.2.02.405 | APORTACIONES ESTATALES EN MATERIA DE AGUA Y MEDIO AMBIENTE | 40,219,829 | 0 | 40,219,829 | 0 | 0 | 40,219,829 |
| 25.11.1.2.02.801 | APORTACIONES CON FONDOS DE CONTROL ESPECÍFICO | 63,236,167 | 0 | 63,236,167 | 0 | 0 | 63,236,167 |
| **15** | **Recursos Federales** | **94,879,931** | **4,514,526** | **99,394,457** | **49,715,495** | **49,715,495** | **49,678,962** |
| 25.15.2.1.01.101 | CAPITAL HUMANO | 94,879,931 | (5,485,474) | 89,394,457 | 39,715,495 | 39,715,495 | 49,678,962 |
| 25.15.2.1.01.501 | ACTIVOS PARA EL FUNCIONAMIENTO INSTITUCIONAL | 0 | 10,000,000 | 10,000,000 | 10,000,000 | 10,000,000 | 0 |
| **25** | **Recursos Federales** | **53,037,339** | **6,674,375** | **59,711,714** | **60,309** | **60,309** | **59,651,405** |
| 24.25.5.2.16.102 | MEDIO AMBIENTE Y RECURSOS NATURALES | 0 | 60,292 | 60,292 | 60,292 | 60,292 | 0 |
| 24.25.5.2.16.202 | MEDIO AMBIENTE Y RECURSOS NATURALES | 0 | 17 | 17 | 17 | 17 | 0 |
| 25.25.3.2.16.102 | SUBSIDIOS | 53,037,339 | 6,614,066 | 59,651,405 | 0 | 0 | 59,651,405 |
| **115** | **Secretaría del Campo** | **509,199,187** | **(7,111,903)** | **502,087,284** | **107,696,597** | **97,403,894** | **394,390,687** |
| **11** | **Recursos Fiscales** | **386,086,240** | **0** | **386,086,240** | **56,794,467** | **46,501,764** | **329,291,773** |
| 25.11.1.1.01.201 | GASTO DE OPERACIÓN | 12,054,082 | (78,791) | 11,975,291 | 5,532,625 | 4,941,760 | 6,442,666 |
| 25.11.1.1.01.302 | GASTO ESTRATÉGICO PARA EL BIENESTAR Y PROGRESO | 374,032,158 | (125,000) | 373,907,158 | 51,069,423 | 41,384,376 | 322,837,735 |
| 25.11.1.1.01.501 | ACTIVOS PARA EL FUNCIONAMIENTO INSTITUCIONAL | 0 | 203,791 | 203,791 | 192,419 | 175,628 | 11,372 |
| **15** | **Recursos Federales** | **123,112,947** | **(7,111,903)** | **116,001,044** | **50,902,130** | **50,902,130** | **65,098,914** |
| 25.15.2.1.01.101 | CAPITAL HUMANO | 123,112,947 | (7,111,903) | 116,001,044 | 50,902,130 | 50,902,130 | 65,098,914 |

Zacatecas
GOBIERNO DEL ESTADO
2021-2027

# Avance de Gestión Financiera al Segundo Trimestre 2025

## Poder Ejecutivo del Estado de Zacatecas

## Estado Analítico del Ejercicio del Presupuesto de Egresos

## Clasificación Administrativa, Fuente y Origen

## Del 01 de enero al 30 de junio de 2025

(Cifras en Pesos)

| Concepto | | Egresos | | | | | Subejercicio |
|---|---|---|---|---|---|---|---|
| | | Aprobado | Ampliaciones/ (Reducciones) | Modificado | Devengado | Pagado | |
| **116** | **Secretaría de las Mujeres** | **61,813,583** | **11,682,602** | **73,496,185** | **20,146,969** | **17,917,891** | **53,349,217** |
| **11** | **Recursos Fiscales** | **19,507,788** | **(2,691,000)** | **16,816,788** | **4,925,792** | **2,696,714** | **11,890,996** |
| 25.11.1.1.01.201 | GASTO DE OPERACIÓN | 9,007,788 | (705) | 9,007,083 | 3,350,087 | 2,696,009 | 5,656,996 |
| 25.11.1.1.01.301 | GASTO ESTRATÉGICO PARA EL BIENESTAR Y PROGRESO | 10,500,000 | (2,690,295) | 7,809,705 | 1,575,705 | 705 | 6,234,000 |
| **15** | **Recursos Federales** | **42,305,795** | **(3,693,045)** | **38,612,750** | **15,219,360** | **15,219,360** | **23,393,390** |
| 25.15.2.1.01.101 | CAPITAL HUMANO | 42,305,795 | (3,693,045) | 38,612,750 | 15,219,360 | 15,219,360 | 23,393,390 |
| **25** | **Recursos Federales** | **0** | **18,066,647** | **18,066,647** | **1,817** | **1,817** | **18,064,830** |
| 24.25.5.2.04.103 | GOBERNACIÓN | 0 | 77 | 77 | 77 | 77 | 0 |
| 24.25.5.2.04.104 | GOBERNACIÓN | 0 | 144 | 144 | 144 | 144 | 0 |
| 24.25.5.2.04.206 | GOBERNACIÓN | 0 | 455 | 455 | 455 | 455 | 0 |
| 24.25.5.2.47.101 | ENTIDADES NO SECTORIZADAS | 0 | 747 | 747 | 747 | 747 | 0 |
| 24.25.5.2.47.102 | ENTIDADES NO SECTORIZADAS | 0 | 394 | 394 | 394 | 394 | 0 |
| 25.25.3.2.04.101 | SUBSIDIOS | 0 | 18,022,955 | 18,022,955 | 0 | 0 | 18,022,955 |
| 25.25.5.2.04.101 | SUBSIDIOS | 0 | 41,875 | 41,875 | 0 | 0 | 41,875 |
| **117** | **Secretaría del Zacatecano Migrante** | **65,278,269** | **(1,689,155)** | **63,589,114** | **11,302,820** | **8,707,494** | **52,286,294** |
| **11** | **Recursos Fiscales** | **5,236,600** | **1,500** | **5,238,100** | **1,369,437** | **1,034,194** | **3,868,663** |
| 25.11.1.1.01.201 | GASTO DE OPERACIÓN | 5,236,600 | 1,500 | 5,238,100 | 1,369,437 | 1,034,194 | 3,868,663 |
| **15** | **Recursos Federales** | **60,041,669** | **(1,690,655)** | **58,351,014** | **9,933,384** | **7,673,300** | **48,417,630** |
| 25.15.2.1.01.101 | CAPITAL HUMANO | 21,941,669 | (2,794,935) | 19,146,734 | 7,087,482 | 7,087,482 | 12,059,252 |
| 25.15.2.1.01.301 | GASTO ESTRATÉGICO PARA EL BIENESTAR Y PROGRESO | 0 | 3,954,280 | 3,954,280 | 2,845,901 | 585,817 | 1,108,379 |
| 25.15.2.1.01.302 | GASTO ESTRATÉGICO PARA EL BIENESTAR Y PROGRESO | 38,100,000 | (2,850,000) | 35,250,000 | 0 | 0 | 35,250,000 |

Zacatecas
GOBIERNO DEL ESTADO
2021-2027

## Avance de Gestión Financiera al Segundo Trimestre 2025

**Poder Ejecutivo del Estado de Zacatecas**

**Estado Analítico del Ejercicio del Presupuesto de Egresos**

**Clasificación Administrativa, Fuente y Origen**

**Del 01 de enero al 30 de junio de 2025**

**(Cifras en Pesos)**

| Concepto | | Egresos | | | | | Subejercicio |
|---|---|---|---|---|---|---|---|
| | | Aprobado | Ampliaciones/ (Reducciones) | Modificado | Devengado | Pagado | |
| 118 | Coordinación General Jurídica | 59,899,805 | (631,927) | 59,267,878 | 23,770,376 | 22,770,694 | 35,497,503 |
| **11** | **Recursos Fiscales** | **10,028,987** | **(107,285)** | **9,921,702** | **3,378,532** | **2,378,850** | **6,543,170** |
| 25.11.1.1.01.201 | GASTO DE OPERACIÓN | 10,028,987 | (165,300) | 9,863,687 | 3,330,401 | 2,378,850 | 6,533,286 |
| **25.11.1.1.01.501** | **ACTIVOS PARA EL FUNCIONAMIENTO INSTITUCIONAL** | **0** | **56,032** | **56,032** | **48,131** | **0** | **7,901** |
| 25.11.1.1.02.201 | APORTACIONES ESTATALES EN MATERIA DE SALUD PÚBLICA | 0 | 1,983 | 1,983 | 0 | 0 | 1,983 |
| **15** | **Recursos Federales** | **49,870,818** | **(2,145,364)** | **47,725,454** | **20,391,843** | **20,391,843** | **27,333,611** |
| 25.15.2.1.01.101 | CAPITAL HUMANO | 48,997,846 | (2,145,364) | 46,852,482 | 20,391,843 | 20,391,843 | 26,460,639 |
| 25.15.2.1.02.306 | APORTACIONES ESTATALES EN MATERIA DE SEGURIDAD PÚBLICA Y POLÍTICA INTERIOR | 872,972 | 0 | 872,972 | 0 | 0 | 872,972 |
| **25** | **Recursos Federales** | **0** | **1,620,722** | **1,620,722** | **1** | **1** | **1,620,721** |
| 24.25.5.2.04.205 | DESEMPEÑO DE LAS FUNCIONES | 0 | 1 | 1 | 1 | 1 | 0 |
| 25.25.3.2.04.203 | DESEMPEÑO DE LAS FUNCIONES | 0 | 1,620,721 | 1,620,721 | 0 | 0 | 1,620,721 |
| 25.25.5.2.04.203 | DESEMPEÑO DE LAS FUNCIONES | 0 | 0 | 0 | 0 | 0 | 0 |
| 119 | Coordinación Estatal de Planeación | 40,333,940 | (1,729,444) | 38,604,496 | 15,426,767 | 14,177,913 | 23,177,729 |
| **11** | **Recursos Fiscales** | **5,085,739** | **1,118,600** | **6,204,339** | **2,438,212** | **1,189,358** | **3,766,127** |
| 25.11.1.1.01.201 | GASTO DE OPERACIÓN | 5,085,739 | 1,118,600 | 6,204,339 | 2,438,212 | 1,189,358 | 3,766,127 |
| **15** | **Recursos Federales** | **35,248,201** | **(2,848,044)** | **32,400,157** | **12,988,555** | **12,988,555** | **19,411,602** |
| 25.15.2.1.01.101 | CAPITAL HUMANO | 35,248,201 | (2,848,044) | 32,400,157 | 12,988,555 | 12,988,555 | 19,411,602 |
| | **Total Administración Pública Centralizada del Estado de Zacatecas** | **23,185,121,949** | **296,211,327** | **23,481,333,276** | **8,629,416,520** | **8,457,300,272** | **14,851,916,756** |

**Avance de Gestión al Segundo Trimestre 2025**
**Poder Ejecutivo del Estado de Zacatecas**
**Estado Analítico del Ejercicio del Presupuesto de Egresos**
**Clasificación Administrativa, Fuente y Origen**
**Del 01 de enero al 30 de junio de 2025**

| Concepto | | Egresos | | | | | Subejercicio |
|---|---|---|---|---|---|---|---|
| | | Aprobado | Ampliaciones/ (Reducciones) | Modificado | Devengado | Pagado | |
| **21120** | **Poder Ejecutivo** | **5,176,603,889** | **985,675,418** | **6,162,279,307** | **3,282,948,945** | **3,278,170,102** | **2,879,330,362** |
| **501** | **Sistema Estatal para el Desarrollo Integral de la Familia** | **563,352,895** | **22,250,470** | **585,603,365** | **285,193,269** | **284,875,964** | **300,410,096** |
| **11** | **Recursos Fiscales** | **82,422,646** | **0** | **82,422,646** | **37,103,317** | **37,103,317** | **45,319,329** |
| 25.11.1.1.01.201 | GASTO DE OPERACIÓN | 47,422,646 | 0 | 47,422,646 | 26,403,567 | 26,403,567 | 21,019,079 |
| 25.11.1.1.01.301 | GASTO ESTRATÉGICO PARA EL BIENESTAR Y PROGRESO | 35,000,000 | 0 | 35,000,000 | 10,699,750 | 10,699,750 | 24,300,250 |
| **15** | **Recursos Federales** | **220,957,031** | **(282,873)** | **220,674,158** | **104,287,378** | **103,970,073** | **116,386,780** |
| 25.15.2.1.01.101 | CAPITAL HUMANO | 220,957,031 | (3,782,873) | 217,174,158 | 100,787,378 | 100,470,073 | 116,386,780 |
| 25.15.2.1.01.201 | GASTO DE OPERACIÓN | 0 | 3,500,000 | 3,500,000 | 3,500,000 | 3,500,000 | 0 |
| **25** | **Recursos Federales** | **259,973,218** | **22,533,343** | **282,506,561** | **143,802,574** | **143,802,574** | **138,703,987** |
| 24.25.5.2.33.601 | APORTACIONES FEDERALES A LA ASISTENCIA SOCIAL | 0 | 382 | 382 | 382 | 382 | 0 |
| 25.25.3.2.12.242 | DESEMPEÑO DE LAS FUNCIONES | 0 | 5,098,200 | 5,098,200 | 5,098,200 | 5,098,200 | 0 |
| 25.25.3.2.33.601 | APORTACIONES FEDERALES A LA ASISTENCIA SOCIAL | 259,973,218 | 17,434,761 | 277,407,979 | 138,703,992 | 138,703,992 | 138,703,987 |
| **502** | **Consejo Estatal de Desarrollo Económico** | **6,778,257** | **(900,000)** | **5,878,257** | **2,104,436** | **2,104,436** | **3,773,821** |
| **11** | **Recursos Fiscales** | **733,051** | **0** | **733,051** | **361,423** | **361,423** | **371,628** |
| 25.11.1.1.01.201 | GASTO DE OPERACIÓN | 733,051 | 0 | 733,051 | 361,423 | 361,423 | 371,628 |
| **15** | **Recursos Federales** | **6,045,206** | (900,000) | **5,145,206** | **1,743,013** | **1,743,013** | **3,402,193** |
| 25.15.2.1.01.101 | CAPITAL HUMANO | 6,045,206 | (900,000) | 5,145,206 | 1,743,013 | 1,743,013 | 3,402,193 |
| **503** | **Consejo Zacatecano de Ciencia, Tecnología e Innovación** | **44,339,162** | **(2,933,200)** | **41,405,962** | **16,758,323** | **16,758,323** | **24,647,639** |
| **11** | **Recursos Fiscales** | **11,957,303** | **4,800** | **11,962,103** | **5,215,878** | **5,215,878** | **6,746,225** |

**Avance de Gestión al Segundo Trimestre 2025**
**Poder Ejecutivo del Estado de Zacatecas**
**Estado Analítico del Ejercicio del Presupuesto de Egresos**
**Clasificación Administrativa, Fuente y Origen**
**Del 01 de enero al 30 de junio de 2025**

| Concepto | | Egresos | | | | | Subejercicio |
|---|---|---|---|---|---|---|---|
| | | Aprobado | Ampliaciones/ (Reducciones) | Modificado | Devengado | Pagado | |
| 25.11.1.1.01.201 | GASTO DE OPERACIÓN | 5,957,303 | 0 | 5,957,303 | 4,011,920 | 4,011,920 | 1,945,383 |
| 25.11.1.1.01.302 | GASTO ESTRATÉGICO PARA EL BIENESTAR Y PROGRESO | 6,000,000 | 4,800 | 6,004,800 | 1,203,958 | 1,203,958 | 4,800,842 |
| **15** | **Recursos Federales** | **32,381,859** | **(2,938,000)** | **29,443,859** | **11,542,445** | **11,542,445** | **17,901,414** |
| 25.15.2.1.01.101 | CAPITAL HUMANO | 32,381,859 | (2,938,000) | 29,443,859 | 11,542,445 | 11,542,445 | 17,901,414 |
| **504** | **Servicios de Salud de Zacatecas** | **2,709,125,061** | **393,034,380** | **3,102,159,441** | **1,508,452,951** | **1,507,587,950** | **1,593,706,491** |
| **11** | **Recursos Fiscales** | **446,553,202** | **41473095** | **488,026,297** | **152,301,276** | **151,589,037** | **335,725,021** |
| 25.11.1.1.01.101 | CAPITAL HUMANO | 0 | 2,133,466 | 2,133,466 | 2,133,466 | 1,421,226 | 0 |
| 25.11.1.1.01.201 | GASTO DE OPERACIÓN | 146,553,202 | 6,521,769 | 153,074,971 | 117,349,950 | 117,349,950 | 35,725,021 |
| 25.11.1.2.02.802 | APORTACIONES CON FONDOS DE CONTROL ESPECÍFICO | 300,000,000 | 32,817,861 | 332,817,861 | 32,817,861 | 32,817,861 | 300,000,000 |
| **15** | **Recursos Federales** | **346,045,713** | **62,482,802** | **408,528,515** | **341,343,123** | **341,343,123** | **67,185,392** |
| 25.15.2.1.01.101 | CAPITAL HUMANO | 341,170,713 | 62,482,802 | 403,653,515 | 337,718,123 | 337,718,123 | 65,935,392 |
| 25.15.2.1.01.302 | GASTO ESTRATÉGICO PARA EL BIENESTAR Y PROGRESO | 4,875,000 | 0 | 4,875,000 | 3,625,000 | 3,625,000 | 1,250,000 |
| **25** | **Recursos Federales** | **1,916,526,146** | **289,078,483** | **2,205,604,629** | **1,014,808,551** | **1,014,655,790** | **1,190,796,078** |
| 24.25.5.2.33.701 | APORTACIONES FEDERALES A LA SALUD | 0 | 74,829 | 74,829 | 74,829 | 74,829 | 0 |
| 24.25.5.2.47.106 | SUBSIDIOS | 0 | 25,980 | 25,980 | 25,980 | 25,980 | 0 |
| 25.25.3.2.12.212 | DESEMPEÑO DE LAS FUNCIONES | 0 | 32,515,766 | 32,515,766 | 32,515,766 | 32,515,766 | 0 |
| 25.25.3.2.12.225 | DESEMPEÑO DE LAS FUNCIONES | 0 | 2,781,976 | 2,781,976 | 2,781,976 | 2,781,976 | 0 |
| 25.25.3.2.33.701 | APORTACIONES FEDERALES A LA SALUD | 1,916,526,146 | 0 | 1,916,526,146 | 852,422,961 | 852,270,200 | 1,064,103,185 |
| 25.25.3.2.47.106 | SUBSIDIOS | 0 | 253385786 | 253,385,786 | 126,692,893 | 126,692,893 | 126,692,893 |

**Avance de Gestión al Segundo Trimestre 2025**
**Poder Ejecutivo del Estado de Zacatecas**
**Estado Analítico del Ejercicio del Presupuesto de Egresos**
**Clasificación Administrativa, Fuente y Origen**
**Del 01 de enero al 30 de junio de 2025**

| Concepto | | Egresos | | | | | Subejercicio |
|---|---|---|---|---|---|---|---|
| | | Aprobado | Ampliaciones/ (Reducciones) | Modificado | Devengado | Pagado | |
| 25.25.5.2.12.212 | DESEMPEÑO DE LAS FUNCIONES | 0 | 15781 | 15,781 | 15,781 | 15,781 | 0 |
| 25.25.5.2.33.701 | APORTACIONES FEDERALES A LA SALUD | 0 | 183237 | 183,237 | 183,237 | 183,237 | 0 |
| 25.25.5.2.47.106 | SUBSIDIOS | 0 | 95,129 | 95,129 | 95,129 | 95,129 | 0 |
| **505** | **Instituto de la Defensoría Pública** | **66,894,277** | **(2,200,000)** | **64,694,277** | **29,132,894** | **28,646,111** | **35,561,383** |
| **11** | **Recursos Fiscales** | **2,652,845** | **0** | **2,652,845** | **1,369,562** | **1,215,324** | **1,283,283** |
| 25.11.1.1.01.201 | GASTO DE OPERACIÓN | 2,652,845 | 0 | 2,652,845 | 1,369,562 | 1,215,324 | 1,283,283 |
| **15** | **Recursos Federales** | **64,241,432** | **(2,200,000)** | **62,041,432** | **27,763,332** | **27,430,787** | **34,278,100** |
| 25.15.2.1.01.101 | CAPITAL HUMANO | 64,241,432 | (2,200,000) | 62,041,432 | 27,763,332 | 27,430,787 | 34,278,100 |
| **506** | **Instituto de Cultura Física y Deporte del Estado de Zacatecas** | **146,354,253** | **(5,585,222)** | **140,769,031** | **68,104,423** | **67,908,349** | **72,664,608** |
| **11** | **Recursos Fiscales** | **92,623,574** | **0** | **92,623,574** | **47,917,186** | **47,917,186** | **44,706,388** |
| 25.11.1.1.01.201 | GASTO DE OPERACIÓN | 29,423,574 | 0 | 29,423,574 | 17,298,307 | 17,298,307 | 12,125,267 |
| 25.11.1.1.01.301 | GASTO ESTRATÉGICO PARA EL BIENESTAR Y PROGRESO | 56,200,000 | 0 | 56,200,000 | 30,618,879 | 30,618,879 | 25,581,121 |
| 25.11.1.1.01.601 | INVERSIÓN PARA EL PROGRESO | 7,000,000 | 0 | 7,000,000 | 0 | 0 | 7,000,000 |
| **15** | **Recursos Federales** | **53,730,679** | **(5,585,222)** | **48,145,457** | **20,187,237** | **19,991,163** | **27,958,220** |
| 25.15.2.1.01.101 | CAPITAL HUMANO | 53,730,679 | (5,585,222) | 48,145,457 | 20,187,237 | 19,991,163 | 27,958,220 |
| **507** | **Sistema Zacatecano de Radio y Televisión** | **43,747,944** | **2,482,000** | **46,229,944** | **25,074,972** | **22,774,972** | **21,154,972** |
| **11** | **Recursos Fiscales** | **12,426,086** | **182,000** | **12,608,086** | **8,375,476** | **8,375,476** | **4,232,610** |
| 25.11.1.1.01.201 | GASTO DE OPERACIÓN | 12,426,086 | 182,000 | 12,608,086 | 8,375,476 | 8,375,476 | 4,232,610 |
| **15** | **Recursos Federales** | **31,321,858** | **2,300,000** | **33,621,858** | **16,699,496** | **14,399,496** | **16,922,362** |

**Avance de Gestión al Segundo Trimestre 2025**
**Poder Ejecutivo del Estado de Zacatecas**
**Estado Analítico del Ejercicio del Presupuesto de Egresos**
**Clasificación Administrativa, Fuente y Origen**
**Del 01 de enero al 30 de junio de 2025**

| Concepto | | Egresos | | | | | Subejercicio |
|---|---|---|---|---|---|---|---|
| | | Aprobado | Ampliaciones/ (Reducciones) | Modificado | Devengado | Pagado | |
| 25.15.2.1.01.101 | CAPITAL HUMANO | 31,321,858 | 0 | 31,321,858 | 14,399,496 | 14,399,496 | 16,922,362 |
| 25.15.2.1.01.201 | GASTO DE OPERACIÓN | 0 | 2,300,000 | 2,300,000 | 2,300,000 | 0 | 0 |
| **508** | **Instituto Zacatecano de Educación para Adultos** | **99,755,226** | **2,704,600** | **102,459,826** | **54,301,259** | **54,301,259** | **48,158,567** |
| **15** | **Recursos Federales** | **12,216,655** | **0** | **12,216,655** | **6,166,745** | **6,166,745** | **6,049,910** |
| 25.15.2.1.02.101 | APORTACIONES ESTATALES EN MATERIA DE EDUCACIÓN PÚBLICA | 12,216,655 | 0 | 12,216,655 | 6,166,745 | 6,166,745 | 6,049,910 |
| **25** | **Recursos Federales** | **87,538,571** | **2,704,600** | **90,243,171** | **48,134,514** | **48,134,514** | **42,108,657** |
| 24.25.5.2.33.301 | APORTACIONES FEDERALES A LA EDUCACIÓN TECNOLÓGICA Y DE ADULTOS | 0 | 475 | 475 | 475 | 475 | 0 |
| 25.25.3.2.11.264 | DESEMPEÑO DE LAS FUNCIONES | 0 | 5,094,848 | 5,094,848 | 5,094,848 | 5,094,848 | 0 |
| 25.25.3.2.33.301 | APORTACIONES FEDERALES A LA EDUCACIÓN TECNOLÓGICA Y DE ADULTOS | 87,538,571 | (2,390,723) | 85,147,848 | 43,039,191 | 43,039,191 | 42,108,657 |
| **509** | **Instituto de Capacitación para el Trabajo** | **4,339,966** | **4,170,700** | **8,510,666** | **6,560,350** | **6,560,350** | **1,950,316** |
| **15** | **Recursos Federales** | **4,339,966** | **472,764** | **4,812,730** | **2,862,414** | **2,862,414** | **1,950,316** |
| 25.15.2.1.02.101 | APORTACIONES ESTATALES EN MATERIA DE EDUCACIÓN PÚBLICA | 4,339,966 | 472,764 | 4,812,730 | 2,862,414 | 2,862,414 | 1,950,316 |
| **25** | **Recursos Federales** | **0** | **3,697,936** | **3,697,936** | **3,697,936** | **3,697,936** | **0** |
| 25.25.3.2.11.165 | SUBSIDIOS | 0 | 3,697,936 | 3,697,936 | 3,697,936 | 3,697,936 | 0 |
| **510** | **Instituto Zacatecano de Cultura Ramón López Velarde** | **199,608,191** | **(5,931,734)** | **193,676,457** | **97,422,663** | **97,422,663** | **96,253,794** |
| **11** | **Recursos Fiscales** | **74,696,010** | **0** | **74,696,010** | **43,736,744** | **43,736,744** | **30,959,266** |
| 25.11.1.1.01.201 | GASTO DE OPERACIÓN | 8,141,513 | 0 | 8,141,513 | 4,076,653 | 4,076,653 | 4,064,860 |
| 25.11.1.1.01.302 | GASTO ESTRATÉGICO PARA EL BIENESTAR Y PROGRESO | 66,554,497 | 0 | 66,554,497 | 39,660,091 | 39,660,091 | 26,894,406 |
| **15** | **Recursos Federales** | **124,912,181** | **(5,931,734)** | **118,980,447** | **53,685,919** | **53,685,919** | **65,294,528** |

**Avance de Gestión al Segundo Trimestre 2025**
**Poder Ejecutivo del Estado de Zacatecas**
**Estado Analítico del Ejercicio del Presupuesto de Egresos**
**Clasificación Administrativa, Fuente y Origen**
**Del 01 de enero al 30 de junio de 2025**

| Concepto | | Egresos | | | | | Subejercicio |
|---|---|---|---|---|---|---|---|
| | | Aprobado | Ampliaciones/ (Reducciones) | Modificado | Devengado | Pagado | |
| 25.15.2.1.01.101 | CAPITAL HUMANO | 124,912,181 | (5,931,734) | 118,980,447 | 53,685,919 | 53,685,919 | 65,294,528 |
| 511 | **Instituto Zacatecano de Construcción de Escuelas** | **379,136,070** | **112,334,712** | **491,470,782** | **230,199,440** | **229,585,760** | **261,271,342** |
| **11** | **Recursos Fiscales** | **4,590,243** | **0** | **4,590,243** | **2,712,655** | **2,712,655** | **1,877,588** |
| 25.11.1.1.01.201 | GASTO DE OPERACIÓN | 4,590,243 | 0 | 4,590,243 | 2,712,655 | 2,712,655 | 1,877,588 |
| **15** | **Recursos Federales** | **44,545,827** | **(135,126)** | **44,410,701** | **17,160,975** | **16,547,295** | **27,249,726** |
| 25.15.2.1.01.101 | CAPITAL HUMANO | 24,545,827 | (135,126) | 24,410,701 | 11,480,975 | 10,867,295 | 12,929,726 |
| 25.15.2.1.01.601 | INVERSIÓN PARA EL PROGRESO | 20,000,000 | 0 | 20,000,000 | 5,680,000 | 5,680,000 | 14,320,000 |
| **17** | **Otros recursos** | **0** | **2,941,074** | **2,941,074** | **2,941,074** | **2,941,074** | **0** |
| 25.17.4.2.13.315 | APORTACIONES CON FISM | 0 | 1,149,214 | 1,149,214 | 1,149,214 | 1,149,214 | 0 |
| 25.17.4.2.13.338 | APORTACIONES CON FISM | 0 | 1,153,067 | 1,153,067 | 1,153,067 | 1,153,067 | 0 |
| 25.17.6.2.03.151 | APORTACIONES EN MATERIA DE EDUCACIÓN PÚBLICA | 0 | 638,793 | 638,793 | 638,793 | 638,793 | 0 |
| **25** | **Recursos Federales** | **330,000,000** | **109,528,764** | **439,528,764** | **207,384,736** | **207,384,736** | **232,144,028** |
| 24.25.5.2.33.201 | APORTACIONES FEDERALES A LA INFRAESTRUCTURA EDUCATIVA | 0 | 154 | 154 | 154 | 154 | 0 |
| 24.25.5.2.33.205 | APORTACIONES FEDERALES A LA INFRAESTRUCTURA EDUCATIVA | 0 | 38,463 | 38,463 | 38,463 | 38,463 | 0 |
| 25.25.3.2.33.201 | APORTACIONES FEDERALES A LA INFRAESTRUCTURA EDUCATIVA | 252,651,361 | (44,137,247) | 208,514,114 | 63,538,215 | 63,538,215 | 144,975,899 |
| 25.25.3.2.33.202 | APORTACIONES FEDERALES A LA INFRAESTRUCTURA EDUCATIVA | 14,055,564 | (3,662,349) | 10,393,215 | 3,167,010 | 3,167,010 | 7,226,205 |
| 25.25.3.2.33.203 | APORTACIONES FEDERALES A LA INFRAESTRUCTURA EDUCATIVA | 63,293,075 | 37,079,949 | 100,373,024 | 29,274,674 | 29,274,674 | 71,098,350 |
| 25.25.3.2.33.204 | APORTACIONES FEDERALES A LA INFRAESTRUCTURA EDUCATIVA | 0 | 26,545,050 | 26,545,050 | 17,701,476 | 17,701,476 | 8,843,574 |
| 25.25.3.2.33.205 | APORTACIONES FEDERALES A LA INFRAESTRUCTURA EDUCATIVA | 0 | 882,316 | 882,316 | 882,316 | 882,316 | 0 |

**Avance de Gestión al Segundo Trimestre 2025**
**Poder Ejecutivo del Estado de Zacatecas**
**Estado Analítico del Ejercicio del Presupuesto de Egresos**
**Clasificación Administrativa, Fuente y Origen**
**Del 01 de enero al 30 de junio de 2025**

| Concepto | | Egresos | | | | | Subejercicio |
|---|---|---|---|---|---|---|---|
| | | Aprobado | Ampliaciones/ (Reducciones) | Modificado | Devengado | Pagado | |
| 25.25.3.2.33.206 | APORTACIONES FEDERALES A LA INFRAESTRUCTURA EDUCATIVA | 0 | 8,155,800 | 8,155,800 | 8,155,800 | 8,155,800 | 0 |
| 25.25.3.3.33.204 | APORTACIONES FEDERALES A LA INFRAESTRUCTURA EDUCATIVA | 0 | 56,022,402 | 56,022,402 | 56,022,402 | 56,022,402 | 0 |
| 25.25.3.3.33.205 | APORTACIONES FEDERALES A LA INFRAESTRUCTURA EDUCATIVA | 0 | 2,792,394 | 2,792,394 | 2,792,394 | 2,792,394 | 0 |
| 25.25.3.3.33.206 | APORTACIONES FEDERALES A LA INFRAESTRUCTURA EDUCATIVA | 0 | 25,811,832 | 25,811,832 | 25,811,832 | 25,811,832 | 0 |
| **512** | **Junta de Protección y Conservación de Monumentos y Zonas Típicas del Estado de Zacatecas** | **18,938,635** | **0** | **18,938,635** | **8,632,859** | **8,632,859** | **10,305,776** |
| **11** | **Recursos Fiscales** | **2,267,673** | **0** | **2,267,673** | **1,532,993** | **1,532,993** | **734,680** |
| 25.11.1.1.01.201 | GASTO DE OPERACIÓN | 2,267,673 | 0 | 2,267,673 | 1,532,993 | 1,532,993 | 734,680 |
| **15** | **Recursos Federales** | **16,670,962** | **0** | **16,670,962** | **7,099,866** | **7,099,866** | **9,571,096** |
| 25.15.2.1.01.101 | CAPITAL HUMANO | 16,670,962 | 0 | 16,670,962 | 7,099,866 | 7,099,866 | 9,571,096 |
| **513** | **Instituto de la Juventud del Estado de Zacatecas** | **26,431,125** | **(1,400,008)** | **25,031,117** | **10,340,901** | **10,340,901** | **14,690,216** |
| **11** | **Recursos Fiscales** | **7,946,992** | **0** | **7,946,992** | **3,300,402** | **3,300,402** | **4,646,590** |
| 25.11.1.1.01.201 | GASTO DE OPERACIÓN | 2,946,992 | 0 | 2,946,992 | 1,870,402 | 1,870,402 | 1,076,590 |
| 25.11.1.1.01.301 | GASTO ESTRATÉGICO PARA EL BIENESTAR Y PROGRESO | 5,000,000 | (620,000) | 4,380,000 | 810,000 | 810,000 | 3,570,000 |
| 25.11.1.1.01.501 | ACTIVOS PARA EL FUNCIONAMIENTO INSTITUCIONAL | 0 | 620,000 | 620,000 | 620,000 | 620,000 | 0 |
| **15** | **Recursos Federales** | **18,484,133** | **(1,400,008)** | **17,084,125** | **7,040,499** | **7,040,499** | **10,043,626** |
| 25.15.2.1.01.101 | CAPITAL HUMANO | 18,484,133 | (1,500,000) | 16,984,133 | 7,040,499 | 7,040,499 | 9,943,634 |
| 25.15.2.1.01.201 | GASTO DE OPERACIÓN | 0 | 99,992 | 99,992 | 0 | 0 | 99,992 |

**Avance de Gestión al Segundo Trimestre 2025**
**Poder Ejecutivo del Estado de Zacatecas**
**Estado Analítico del Ejercicio del Presupuesto de Egresos**
**Clasificación Administrativa, Fuente y Origen**
**Del 01 de enero al 30 de junio de 2025**

| Concepto | | Egresos | | | | | Subejercicio |
|---|---|---|---|---|---|---|---|
| | | Aprobado | Ampliaciones/ (Reducciones) | Modificado | Devengado | Pagado | |
| 514 | Instituto para la Atención e Inclusión de las Personas con Discapacidad | 33,135,637 | (1,533,000) | 31,602,637 | 10,185,616 | 10,185,616 | 21,417,021 |
| **11** | **Recursos Fiscales** | **12,248,622** | **(33,000)** | **12,215,622** | **2,002,354** | **2,002,354** | **10,213,268** |
| 25.11.1.1.01.201 | GASTO DE OPERACIÓN | 4,048,622 | (33,000) | 4,015,622 | 2,002,354 | 2,002,354 | 2,013,268 |
| 25.11.1.1.01.301 | GASTO ESTRATÉGICO PARA EL BIENESTAR Y PROGRESO | 8,200,000 | 0 | 8,200,000 | 0 | 0 | 8,200,000 |
| **15** | **Recursos Federales** | **20,887,015** | **(1,500,000)** | **19,387,015** | **8,183,262** | **8,183,262** | **11,203,753** |
| 25.15.2.1.01.101 | CAPITAL HUMANO | 20,887,015 | (1,500,000) | 19,387,015 | 8,183,262 | 8,183,262 | 11,203,753 |
| 515 | Comisión Estatal de la Defensa del Contribuyente | 6,307,016 | (1,400,000) | 4,907,016 | 1,390,647 | 1,390,647 | 3,516,369 |
| **11** | **Recursos Fiscales** | **692,375** | **0** | **692,375** | **346,236** | **346,236** | **346,139** |
| 25.11.1.1.01.201 | GASTO DE OPERACIÓN | 692,375 | 0 | 692,375 | 346,236 | 346,236 | 346,139 |
| **15** | **Recursos Federales** | **5,614,641** | **(1,400,000)** | **4,214,641** | **1,044,411** | **1,044,411** | **3,170,230** |
| 25.15.2.1.01.101 | CAPITAL HUMANO | 5,614,641 | (1,400,000) | 4,214,641 | 1,044,411 | 1,044,411 | 3,170,230 |
| 516 | Secretaría Ejecutiva del Sistema Estatal Anticorrupción | 8,091,002 | (300,000) | 7,791,002 | 2,899,088 | 2,899,088 | 4,891,914 |
| **11** | **Recursos Fiscales** | **2,517,794** | **0** | **2,517,794** | **1,324,487** | **1,324,487** | **1,193,307** |
| 25.11.1.1.01.201 | GASTO DE OPERACIÓN | 2,517,794 | 0 | 2,517,794 | 1,324,487 | 1,324,487 | 1,193,307 |
| **15** | **Recursos Federales** | **5,573,208** | **(300,000)** | **5,273,208** | **1,574,601** | **1,574,601** | **3,698,607** |
| 25.15.2.1.01.101 | CAPITAL HUMANO | 5,573,208 | (300,000) | 5,273,208 | 1,574,601 | 1,574,601 | 3,698,607 |
| 517 | Centro de Conciliación Laboral del Estado de Zacatecas | 14,157,760 | (1,080,000) | 13,077,760 | 5,500,808 | 5,500,808 | 7,576,952 |
| **11** | **Recursos Fiscales** | **1,431,601** | **120,000** | **1,551,601** | **844,924** | **844,924** | **706,677** |
| 25.11.1.1.01.201 | GASTO DE OPERACIÓN | 1,431,601 | 120,000 | 1,551,601 | 844,924 | 844,924 | 706,677 |

**Avance de Gestión al Segundo Trimestre 2025**
**Poder Ejecutivo del Estado de Zacatecas**
**Estado Analítico del Ejercicio del Presupuesto de Egresos**
**Clasificación Administrativa, Fuente y Origen**
**Del 01 de enero al 30 de junio de 2025**

| Concepto | | Egresos | | | | | Subejercicio |
|---|---|---|---|---|---|---|---|
| | | Aprobado | Ampliaciones/ (Reducciones) | Modificado | Devengado | Pagado | |
| **15** | **Recursos Federales** | **12,726,159** | **(1,200,000)** | **11,526,159** | **4,655,884** | **4,655,884** | **6,870,275** |
| 25.15.2.1.01.101 | CAPITAL HUMANO | 12,726,159 | (1,200,000) | 11,526,159 | 4,655,884 | 4,655,884 | 6,870,275 |
| **541** | **Universidad Politécnica de Zacatecas** | **24,311,083** | **18,782,752** | **43,093,835** | **29,178,091** | **29,178,091** | **13,915,744** |
| **15** | **Recursos Federales** | **24,311,083** | **1,764,995** | **26,076,078** | **12,160,334** | **12,160,334** | **13,915,744** |
| 25.15.2.1.02.101 | APORTACIONES ESTATALES EN MATERIA DE EDUCACIÓN PÚBLICA | 24,311,083 | 1,764,995 | 26,076,078 | 12,160,334 | 12,160,334 | 13,915,744 |
| **25** | **Recursos Federales** | **0** | **17,017,757** | **17,017,757** | **17,017,757** | **17,017,757** | **0** |
| 25.25.3.2.11.163 | SUBSIDIOS | 0 | 17,017,757 | 17,017,757 | 17,017,757 | 17,017,757 | 0 |
| **542** | **Universidad Politécnica del Sur de Zacatecas** | **11,907,500** | **8,335,250** | **20,242,750** | **12,460,250** | **12,460,250** | **7,782,500** |
| **15** | **Recursos Federales** | **11,907,500** | **0** | **11,907,500** | **4,125,000** | **4,125,000** | **7,782,500** |
| 25.15.2.1.02.101 | APORTACIONES ESTATALES EN MATERIA DE EDUCACIÓN PÚBLICA | 11,907,500 | 0 | 11,907,500 | 4,125,000 | 4,125,000 | 7,782,500 |
| **25** | **Recursos Federales** | **0** | **8,335,250** | **8,335,250** | **8,335,250** | **8,335,250** | **0** |
| 25.25.3.2.11.163 | SUBSIDIOS | 0 | 8,335,250 | 8,335,250 | 8,335,250 | 8,335,250 | 0 |
| **543** | **Instituto Tecnológico Superior de Nochistlán** | **13,842,110** | **850,996** | **14,693,106** | **8,893,395** | **8,893,395** | **5,799,711** |
| **15** | **Recursos Federales** | **13,842,110** | **850,996** | **14,693,106** | **8,893,395** | **8,893,395** | **5,799,711** |
| 25.15.2.1.02.101 | APORTACIONES ESTATALES EN MATERIA DE EDUCACIÓN PÚBLICA | 13,842,110 | 850,996 | 14,693,106 | 8,893,395 | 8,893,395 | 5,799,711 |
| **544** | **Instituto Tecnológico Superior de Fresnillo** | **36,146,320** | **2,918,246** | **39,064,566** | **22,552,859** | **22,552,859** | **16,511,707** |
| **15** | **Recursos Federales** | **36,146,320** | **2,918,246** | **39,064,566** | **22,552,859** | **22,552,859** | **16,511,707** |
| 25.15.2.1.02.101 | APORTACIONES ESTATALES EN MATERIA DE EDUCACIÓN PÚBLICA | 36,146,320 | 2,918,246 | 39,064,566 | 22,552,859 | 22,552,859 | 16,511,707 |
| **545** | **Instituto Tecnológico Superior de Tlaltenango** | **23,027,976** | **0** | **23,027,976** | **11,149,419** | **11,149,419** | **11,878,557** |

**Avance de Gestión al Segundo Trimestre 2025**
**Poder Ejecutivo del Estado de Zacatecas**
**Estado Analítico del Ejercicio del Presupuesto de Egresos**
**Clasificación Administrativa, Fuente y Origen**
**Del 01 de enero al 30 de junio de 2025**

| Concepto | | Egresos | | | | | Subejercicio |
|---|---|---|---|---|---|---|---|
| | | Aprobado | Ampliaciones/ (Reducciones) | Modificado | Devengado | Pagado | |
| **15** | **Recursos Federales** | **23,027,976** | **0** | **23,027,976** | **11,149,419** | **11,149,419** | **11,878,557** |
| 25.15.2.1.02.101 | APORTACIONES ESTATALES EN MATERIA DE EDUCACIÓN PÚBLICA | 23,027,976 | 0 | 23,027,976 | 11,149,419 | 11,149,419 | 11,878,557 |
| **546** | **Instituto Tecnológico Superior de Loreto** | **21,758,367** | **2,013,430** | **23,771,797** | **12,750,410** | **12,750,410** | **11,021,387** |
| **15** | **Recursos Federales** | **21,758,367** | **1,800,454** | **23,558,821** | **12,537,434** | **12,537,434** | **11,021,387** |
| 25.15.2.1.02.101 | APORTACIONES ESTATALES EN MATERIA DE EDUCACIÓN PÚBLICA | 21,758,367 | 1,800,454 | 23,558,821 | 12,537,434 | 12,537,434 | 11,021,387 |
| **17** | **Otros recursos** | **0** | **212,976** | **212,976** | **212,976** | **212,976** | **0** |
| 25.17.6.2.02.105 | DEPÓSITOS EN MATERIA DE EDUCACIÓN PÚBLICA | 0 | 212,976 | 212,976 | 212,976 | 212,976 | 0 |
| **547** | **Instituto Tecnológico Superior de Río Grande** | **33,749,315** | **484,549** | **34,233,864** | **17,695,300** | **17,695,300** | **16,538,564** |
| **15** | **Recursos Federales** | **33,749,315** | **484,549** | **34,233,864** | **17,695,300** | **17,695,300** | **16,538,564** |
| 25.15.2.1.02.101 | APORTACIONES ESTATALES EN MATERIA DE EDUCACIÓN PÚBLICA | 33,749,315 | 484,549 | 34,233,864 | 17,695,300 | 17,695,300 | 16,538,564 |
| **548** | **Instituto Tecnológico Superior de Jerez** | **20,601,579** | **753,202** | **21,354,781** | **12,080,000** | **12,080,000** | **9,274,781** |
| **11** | **Recursos Fiscales** | **0** | **300,000** | **300,000** | **0** | **0** | **300,000** |
| 23.11.1.1.02.101 | APORTACIONES ESTATALES EN MATERIA DE EDUCACIÓN PÚBLICA | 0 | 300,000 | 300,000 | 0 | 0 | 300,000 |
| **15** | **Recursos Federales** | **20,601,579** | **453,202** | **21,054,781** | **12,080,000** | **12,080,000** | **8,974,781** |
| 25.15.2.1.02.101 | APORTACIONES ESTATALES EN MATERIA DE EDUCACIÓN PÚBLICA | 20,601,579 | 453,202 | 21,054,781 | 12,080,000 | 12,080,000 | 8,974,781 |
| **549** | **Instituto Tecnológico Superior de Sombrerete** | **24,229,118** | **1,535,373** | **25,764,491** | **15,861,261** | **15,861,261** | **9,903,230** |
| **15** | **Recursos Federales** | **24,229,118** | **1,535,373** | **25,764,491** | **15,861,261** | **15,861,261** | **9,903,230** |
| 25.15.2.1.02.101 | APORTACIONES ESTATALES EN MATERIA DE EDUCACIÓN PÚBLICA | 24,229,118 | 1,535,373 | 25,764,491 | 15,861,261 | 15,861,261 | 9,903,230 |
| **550** | **Escuela de Conservación y Restauración de Zacatecas "Refugio Reyes"** | **3,822,139** | **0** | **3,822,139** | **2,504,072** | **2,504,072** | **1,318,067** |

**Avance de Gestión al Segundo Trimestre 2025**
**Poder Ejecutivo del Estado de Zacatecas**
**Estado Analítico del Ejercicio del Presupuesto de Egresos**
**Clasificación Administrativa, Fuente y Origen**
**Del 01 de enero al 30 de junio de 2025**

| Concepto | | Egresos | | | | | Subejercicio |
|---|---|---|---|---|---|---|---|
| | | Aprobado | Ampliaciones/ (Reducciones) | Modificado | Devengado | Pagado | |
| **15** | **Recursos Federales** | **3,822,139** | **0** | **3,822,139** | **2,504,072** | **2,504,072** | **1,318,067** |
| 25.15.2.1.02.101 | APORTACIONES ESTATALES EN MATERIA DE EDUCACIÓN PÚBLICA | 3,822,139 | 0 | 3,822,139 | 2,504,072 | 2,504,072 | 1,318,067 |
| **551** | **Colegio de Bachilleres del Estado de Zacatecas** | **310,784,826** | **214,900,848** | **525,685,674** | **402,826,600** | **402,826,600** | **122,859,074** |
| **15** | **Recursos Federales** | **310,784,826** | **33,645,653** | **344,430,479** | **221,571,405** | **221,571,405** | **122,859,074** |
| 25.15.2.1.02.101 | APORTACIONES ESTATALES EN MATERIA DE EDUCACIÓN PÚBLICA | 310,784,826 | 33,645,653 | 344,430,479 | 221,571,405 | 221,571,405 | 122,859,074 |
| **17** | **Otros recursos** | **0** | **8,904,336** | **8,904,336** | **8,904,336** | **8,904,336** | **0** |
| 24.17.6.2.08.102 | FONDOS PREVISTOS EN LEY "ANTIQUEBRANTO" | 0 | 8,904,336 | 8,904,336 | 8,904,336 | 8,904,336 | 0 |
| **25** | **Recursos Federales** | **0** | **172,350,859** | **172,350,859** | **172,350,859** | **172,350,859** | **0** |
| 25.25.3.2.11.161 | SUBSIDIOS | 0 | 172,350,859 | 172,350,859 | 172,350,859 | 172,350,859 | 0 |
| **552** | **Colegio de Educación Profesional Técnica de Zacatecas** | **72,244,061** | **4,949,896** | **77,193,957** | **40,046,394** | **40,046,394** | **37,147,563** |
| **15** | **Recursos Federales** | **15,527,768** | **2,559,168** | **18,086,936** | **11,591,440** | **11,591,440** | **6,495,496** |
| 25.15.2.1.02.101 | APORTACIONES ESTATALES EN MATERIA DE EDUCACIÓN PÚBLICA | 15,527,768 | 2,559,168 | 18,086,936 | 11,591,440 | 11,591,440 | 6,495,496 |
| **25** | **Recursos Federales** | **56,716,293** | **2,390,728** | **59,107,021** | **28,454,954** | **28,454,954** | **30,652,067** |
| 24.25.5.2.33.302 | APORTACIONES FEDERALES A LA EDUCACIÓN TECNOLÓGICA Y DE ADULTOS | 0 | 5 | 5 | 5 | 5 | 0 |
| 25.25.3.2.33.302 | APORTACIONES FEDERALES A LA EDUCACIÓN TECNOLÓGICA Y DE ADULTOS | 56,716,293 | 2,390,723 | 59,107,016 | 28,454,949 | 28,454,949 | 30,652,067 |
| **553** | **Colegio de Estudios Científicos y Tecnológicos del Estado de Zacatecas** | **170,054,751** | **183,019,714** | **353,074,465** | **281,233,687** | **281,233,687** | **71,840,778** |
| **15** | **Recursos Federales** | **170,054,751** | **38,619,795** | **208,674,546** | **136,833,768** | **136,833,768** | **71,840,778** |
| 25.15.2.1.02.101 | APORTACIONES ESTATALES EN MATERIA DE EDUCACIÓN PÚBLICA | 170,054,751 | 38,619,795 | 208,674,546 | 136,833,768 | 136,833,768 | 71,840,778 |
| **17** | **Otros recursos** | **0** | **20,000,000** | **20,000,000** | **20,000,000** | **20,000,000** | **0** |

**Avance de Gestión al Segundo Trimestre 2025**
**Poder Ejecutivo del Estado de Zacatecas**
**Estado Analítico del Ejercicio del Presupuesto de Egresos**
**Clasificación Administrativa, Fuente y Origen**
**Del 01 de enero al 30 de junio de 2025**

| Concepto | | Egresos | | | | | Subejercicio |
|---|---|---|---|---|---|---|---|
| | | Aprobado | Ampliaciones/ (Reducciones) | Modificado | Devengado | Pagado | |
| 24.17.6.2.08.102 | FONDOS PREVISTOS EN LEY "ANTIQUEBRANTO" | 0 | 20,000,000 | 20,000,000 | 20,000,000 | 20,000,000 | 0 |
| **25** | **Recursos Federales** | **0** | **124,399,919** | **124,399,919** | **124,399,919** | **124,399,919** | **0** |
| 25.25.3.2.11.162 | SUBSIDIOS | 0 | 124,399,919 | 124,399,919 | 124,399,919 | 124,399,919 | 0 |
| **554** | **Universidad Tecnológica del Estado de Zacatecas** | **39,632,267** | **33,417,464** | **73,049,731** | **51,462,308** | **51,462,308** | **21,587,423** |
| **15** | **Recursos Federales** | **39,632,267** | **2,174,878** | **41,807,145** | **20,219,722** | **20,219,722** | **21,587,423** |
| 25.15.2.1.02.101 | APORTACIONES ESTATALES EN MATERIA DE EDUCACIÓN PÚBLICA | 39,632,267 | 2,174,878 | 41,807,145 | 20,219,722 | 20,219,722 | 21,587,423 |
| **25** | **Recursos Federales** | **0** | **31,242,586** | **31,242,586** | **31,242,586** | **31,242,586** | **0** |
| 25.25.3.2.11.164 | SUBSIDIOS | 0 | 31,242,586 | 31,242,586 | 31,242,586 | 31,242,586 | 0 |
| | **Total del Gasto Administración Publica Descentralizada** | **5,176,603,889** | **985,675,418** | **6,162,279,307** | **3,282,948,945** | **3,278,170,102** | **2,879,330,362** |

**Avance de Gestión Financiera al Segundo Trimestre 2025**
**Poder Ejecutivo del Estado de Zacatecas**
**Estado Analítico del Ejercicio del Presupuesto de Egresos**
**Clasificación Administrativa, Fuente y Origen**
**Del 01 de enero al 30 de junio de 2025**
**(Cifras en Pesos)**

| Concepto | | Egresos | | | | | Subejercicio |
|---|---|---|---|---|---|---|---|
| | | Aprobado | Ampliaciones/ (Reducciones) | Modificado | Devengado | Pagado | |
| **31111** | **Municipios** | **6,868,660,168** | **971,760,170** | **7,840,420,338** | **3,790,039,781** | **3,542,647,834** | **4,050,380,557** |
| **801** | **Municipio de Apozol** | **31,314,221** | **4,177,764** | **35,491,985** | **17,498,905** | **16,317,261** | **17,993,080** |
| **15** | **Recursos Federales** | **17,540,669** | **2,703,140** | **20,243,809** | **9,814,341** | **9,814,341** | **10,429,468** |
| 25.15.2.1.80.101 | FORTALECIMIENTO MUNICIPAL | 0 | 200,000 | 200,000 | 200,000 | 200,000 | 0 |
| 25.15.2.2.80.201 | PARTICIPACIONES ESTATALES A MUNICIPIOS | 16,925,580 | 2507498 | 19,433,078 | 9,586,037 | 9,586,037 | 9,847,041 |
| 25.15.2.2.80.202 | PARTICIPACIONES ESTATALES A MUNICIPIOS | 528,848 | 0 | 528,848 | 0 | 0 | 528,848 |
| 25.15.2.2.80.205 | PARTICIPACIONES ESTATALES A MUNICIPIOS | 86,241 | (4,358) | 81,883 | 28,304 | 28,304 | 53,579 |
| **25** | **Recursos Federales** | **13,773,552** | **1,474,624** | **15,248,176** | **7,684,564** | **6,502,920** | **7,563,612** |
| 25.25.3.2.23.152 | SUBSIDIOS | 0 | 510,000 | 510,000 | 510,000 | 510,000 | 0 |
| 25.25.3.2.33.402 | APORTACIONES FEDERALES AL FORTALECIMIENTO DE LAS ENTIDADES Y MUNICIPIOS | 6,106,640 | (24,474) | 6,082,166 | 3,028,848 | 2,524,040 | 3,053,318 |
| 25.25.3.2.33.502 | APORTACIONES FEDERALES A LA INFRAESTRUCTURA BÁSICA | 7,666,912 | 989,098 | 8,656,010 | 4,145,716 | 3,468,880 | 4,510,294 |
| **802** | **Municipio de Apulco** | **27,653,566** | **4,763,161** | **32,416,727** | **16,477,973** | **15,310,520** | **15,938,754** |
| **15** | **Recursos Federales** | **14,164,820** | **2,010,162** | **16,174,982** | **7,749,531** | **7,749,531** | **8,425,451** |
| 25.15.2.2.80.201 | PARTICIPACIONES ESTATALES A MUNICIPIOS | 13,667,857 | 2,013,683 | 15,681,540 | 7,726,682 | 7,726,682 | 7,954,858 |
| 25.15.2.2.80.202 | PARTICIPACIONES ESTATALES A MUNICIPIOS | 427,284 | 0 | 427,284 | 0 | 0 | 427,284 |
| 25.15.2.2.80.205 | PARTICIPACIONES ESTATALES A MUNICIPIOS | 69,679 | (3,521) | 66,158 | 22,849 | 22,849 | 43,309 |
| **25** | **Recursos Federales** | **13,488,746** | **2,752,999** | **16,241,745** | **8,728,442** | **7,560,989** | **7,513,303** |

**Avance de Gestión Financiera al Segundo Trimestre 2025**
**Poder Ejecutivo del Estado de Zacatecas**
**Estado Analítico del Ejercicio del Presupuesto de Egresos**
**Clasificación Administrativa, Fuente y Origen**
**Del 01 de enero al 30 de junio de 2025**
**(Cifras en Pesos)**

| Concepto | | Egresos | | | | | Subejercicio |
|---|---|---|---|---|---|---|---|
| | | Aprobado | Ampliaciones/ (Reducciones) | Modificado | Devengado | Pagado | |
| 25.25.3.2.23.152 | SUBSIDIOS | 0 | 1627500 | 1,627,500 | 1,627,500 | 1,627,500 | 0 |
| 25.25.3.2.33.402 | APORTACIONES FEDERALES AL FORTALECIMIENTO DE LAS ENTIDADES Y MUNICIPIOS | 4,820,930 | (19,320) | 4,801,610 | 2,391,144 | 1,992,620 | 2,410,466 |
| 25.25.3.2.33.502 | APORTACIONES FEDERALES A LA INFRAESTRUCTURA BÁSICA | 8,667,816 | 1,144,819 | 9,812,635 | 4,709,798 | 3,940,869 | 5,102,837 |
| **803** | **Municipio de Atolinga** | **18,412,638** | **2,789,443** | **21,202,081** | **10,494,441** | **9,909,920** | **10,707,640** |
| **15** | **Recursos Federales** | **11,561,613** | **2,056,758** | **13,618,371** | **6,737,145** | **6,737,145** | **6,881,226** |
| 25.15.2.2.80.201 | PARTICIPACIONES ESTATALES A MUNICIPIOS | 11,152,017 | 2,059,660 | 13,211,677 | 6,718,303 | 6,718,303 | 6,493,374 |
| 25.15.2.2.80.202 | PARTICIPACIONES ESTATALES A MUNICIPIOS | 352,167 | 0 | 352,167 | 0 | 0 | 352,167 |
| 25.15.2.2.80.205 | PARTICIPACIONES ESTATALES A MUNICIPIOS | 57,429 | (2,902) | 54,527 | 18,842 | 18,842 | 35,685 |
| **25** | **Recursos Federales** | **6,851,025** | **732,685** | **7,583,710** | **3,757,296** | **3,172,775** | **3,826,414** |
| 25.25.3.2.23.152 | SUBSIDIOS | 0 | 200,000 | 200,000 | 200,000 | 200,000 | 0 |
| 25.25.3.2.33.402 | APORTACIONES FEDERALES AL FORTALECIMIENTO DE LAS ENTIDADES Y MUNICIPIOS | 2,221,218 | (8,904) | 2,212,314 | 1,101,708 | 918,090 | 1,110,606 |
| 25.25.3.2.33.502 | APORTACIONES FEDERALES A LA INFRAESTRUCTURA BÁSICA | 4,629,807 | 541,589 | 5,171,396 | 2,455,588 | 2,054,685 | 2,715,808 |
| **804** | **Municipio de Benito Juárez** | **24,314,692** | **3,060,963** | **27,375,655** | **13,371,106** | **12,422,122** | **14,004,549** |
| **11** | **Recursos Fiscales** | **0** | **161,346** | **161,346** | **161,346** | **161,346** | **0** |
| 25.11.1.2.80.203 | PARTICIPACIONES ESTATALES A MUNICIPIOS | 0 | 161,346 | 161,346 | 161,346 | 161,346 | 0 |
| **15** | **Recursos Federales** | **13,308,255** | **1,891,348** | **15,199,603** | **7,284,940** | **7,284,940** | **7,914,663** |

**Avance de Gestión Financiera al Segundo Trimestre 2025**
**Poder Ejecutivo del Estado de Zacatecas**
**Estado Analítico del Ejercicio del Presupuesto de Egresos**
**Clasificación Administrativa, Fuente y Origen**
**Del 01 de enero al 30 de junio de 2025**
**(Cifras en Pesos)**

| Concepto | | Egresos | | | | | Subejercicio |
|---|---|---|---|---|---|---|---|
| | | Aprobado | Ampliaciones/ (Reducciones) | Modificado | Devengado | Pagado | |
| 25.15.2.2.80.201 | PARTICIPACIONES ESTATALES A MUNICIPIOS | 12,841,004 | 1,894,658 | 14,735,662 | 7,263,446 | 7,263,446 | 7,472,216 |
| 25.15.2.2.80.202 | PARTICIPACIONES ESTATALES A MUNICIPIOS | 401,738 | 0 | 401,738 | 0 | 0 | 401,738 |
| 25.15.2.2.80.205 | PARTICIPACIONES ESTATALES A MUNICIPIOS | 65,513 | (3,310) | 62,203 | 21,494 | 21,494 | 40,709 |
| **25** | **Recursos Federales** | **11,006,437** | **1,008,269** | **12,014,706** | **5,924,820** | **4,975,836** | **6,089,886** |
| 25.25.3.2.23.152 | SUBSIDIOS | 0 | 157,500 | 157,500 | 157,500 | 157,500 | 0 |
| 25.25.3.2.33.402 | APORTACIONES FEDERALES AL FORTALECIMIENTO DE LAS ENTIDADES Y MUNICIPIOS | 4,382,929 | (17,562) | 4,365,367 | 2,173,902 | 1,811,585 | 2,191,465 |
| 25.25.3.2.33.502 | APORTACIONES FEDERALES A LA INFRAESTRUCTURA BÁSICA | 6,623,508 | 868,331 | 7,491,839 | 3,593,418 | 3,006,751 | 3,898,421 |
| **805** | **Municipio de Calera** | **163,007,637** | **35,509,467** | **198,517,104** | **105,118,989** | **99,948,140** | **93,398,115** |
| **11** | **Recursos Fiscales** | **0** | **1,697,230** | **1,697,230** | **1,697,230** | **1,697,230** | **0** |
| 25.11.1.2.80.203 | PARTICIPACIONES ESTATALES A MUNICIPIOS | 0 | 1,697,230 | 1,697,230 | 1,697,230 | 1,697,230 | 0 |
| **15** | **Recursos Federales** | **101,350,313** | **30,748,615** | **132,098,928** | **71,010,309** | **71,010,309** | **61,088,619** |
| 25.15.2.2.80.201 | PARTICIPACIONES ESTATALES A MUNICIPIOS | 97,817,958 | 26,251,291 | 124,069,249 | 67,233,652 | 67,233,652 | 56,835,597 |
| 25.15.2.2.80.202 | PARTICIPACIONES ESTATALES A MUNICIPIOS | 3,037,084 | 0 | 3,037,084 | 0 | 0 | 3,037,084 |
| 25.15.2.2.80.204 | PARTICIPACIONES ESTATALES A MUNICIPIOS | 0 | 3,613,491 | 3,613,491 | 3,613,491 | 3,613,491 | 0 |
| 25.15.2.2.80.205 | PARTICIPACIONES ESTATALES A MUNICIPIOS | 495,271 | (25,028) | 470,243 | 163,166 | 163,166 | 307,077 |
| 25.15.2.2.90.201 | FONDO PARA EL SANEAMIENTO FINANCIERO Y FORTALECIMIENTO INSTITUCIONAL | 0 | 908,861 | 908,861 | 0 | 0 | 908,861 |

**Avance de Gestión Financiera al Segundo Trimestre 2025**
**Poder Ejecutivo del Estado de Zacatecas**
**Estado Analítico del Ejercicio del Presupuesto de Egresos**
**Clasificación Administrativa, Fuente y Origen**
**Del 01 de enero al 30 de junio de 2025**
**(Cifras en Pesos)**

| Concepto | | Egresos | | | | | Subejercicio |
|---|---|---|---|---|---|---|---|
| | | Aprobado | Ampliaciones/ (Reducciones) | Modificado | Devengado | Pagado | |
| **25** | **Recursos Federales** | **61,657,324** | **3,063,622** | **64,720,946** | **32,411,450** | **27,240,601** | **32,309,496** |
| 25.25.3.2.23.152 | SUBSIDIOS | 0 | 1,201,044 | 1,201,044 | 1,201,044 | 1,201,044 | 0 |
| 25.25.3.2.33.402 | APORTACIONES FEDERALES AL FORTALECIMIENTO DE LAS ENTIDADES Y MUNICIPIOS | 44,637,948 | (178,872) | 44,459,076 | 22,140,102 | 18,450,085 | 22,318,974 |
| 25.25.3.2.33.502 | APORTACIONES FEDERALES A LA INFRAESTRUCTURA BÁSICA | 17,019,376 | 2,041,450 | 19,060,826 | 9,070,304 | 7,589,472 | 9,990,522 |
| **806** | **Municipio de Cañitas de Felipe Pescador** | **36,988,771** | **4,728,007** | **41,716,778** | **20,545,739** | **18,977,917** | **21,171,039** |
| **15** | **Recursos Federales** | **18,753,949** | **3,065,958** | **21,819,907** | **10,668,413** | **10,668,413** | **11,151,494** |
| 25.15.2.2.80.201 | PARTICIPACIONES ESTATALES A MUNICIPIOS | 18,099,840 | 2,657,721 | 20,757,561 | 10,225,480 | 10,225,480 | 10,532,081 |
| 25.15.2.2.80.202 | PARTICIPACIONES ESTATALES A MUNICIPIOS | 562,396 | 0 | 562,396 | 0 | 0 | 562,396 |
| 25.15.2.2.80.204 | PARTICIPACIONES ESTATALES A MUNICIPIOS | 0 | 412,872 | 412,872 | 412,872 | 412,872 | 0 |
| 25.15.2.2.80.205 | PARTICIPACIONES ESTATALES A MUNICIPIOS | 91,713 | (4,635) | 87,078 | 30,061 | 30,061 | 57,017 |
| **25** | **Recursos Federales** | **18,234,822** | **1,662,049** | **19,896,871** | **9,877,326** | **8,309,504** | **10,019,545** |
| 25.25.3.2.23.152 | SUBSIDIOS | 0 | 357,500 | 357,500 | 357,500 | 357,500 | 0 |
| 25.25.3.2.33.402 | APORTACIONES FEDERALES AL FORTALECIMIENTO DE LAS ENTIDADES Y MUNICIPIOS | 8,052,766 | (32,274) | 8,020,492 | 3,994,110 | 3,328,425 | 4,026,382 |
| 25.25.3.2.33.502 | APORTACIONES FEDERALES A LA INFRAESTRUCTURA BÁSICA | 10,182,056 | 1,336,823 | 11,518,879 | 5,525,716 | 4,623,579 | 5,993,163 |
| **807** | **Municipio de Concepción del Oro** | **60,375,237** | **7,055,368** | **67,430,605** | **33,732,502** | **31,706,054** | **33,698,103** |
| **15** | **Recursos Federales** | **37,078,897** | **5,274,482** | **42,353,379** | **20,303,444** | **20,303,444** | **22,049,935** |

**Avance de Gestión Financiera al Segundo Trimestre 2025**
**Poder Ejecutivo del Estado de Zacatecas**
**Estado Analítico del Ejercicio del Presupuesto de Egresos**
**Clasificación Administrativa, Fuente y Origen**
**Del 01 de enero al 30 de junio de 2025**
**(Cifras en Pesos)**

| Concepto | | Egresos | | | | | Subejercicio |
|---|---|---|---|---|---|---|---|
| | | Aprobado | Ampliaciones/ (Reducciones) | Modificado | Devengado | Pagado | |
| 25.15.2.2.80.201 | PARTICIPACIONES ESTATALES A MUNICIPIOS | 35,776,151 | 5,283,713 | 41,059,864 | 20,243,494 | 20,243,494 | 20,816,370 |
| 25.15.2.2.80.202 | PARTICIPACIONES ESTATALES A MUNICIPIOS | 1,120,088 | 0 | 1,120,088 | 0 | 0 | 1,120,088 |
| 25.15.2.2.80.205 | PARTICIPACIONES ESTATALES A MUNICIPIOS | 182,658 | (9,231) | 173,427 | 59,950 | 59,950 | 113,477 |
| **25** | **Recursos Federales** | **23,296,340** | **1,780,886** | **25,077,226** | **13,429,058** | **11,402,610** | **11,648,168** |
| 25.25.3.2.23.152 | SUBSIDIOS | 0 | 1,200,000 | 1,200,000 | 1,200,000 | 1,200,000 | 0 |
| 25.25.3.2.33.402 | APORTACIONES FEDERALES AL FORTALECIMIENTO DE LAS ENTIDADES Y MUNICIPIOS | 11,818,189 | (47,352) | 11,770,837 | 5,861,742 | 4,884,785 | 5,909,095 |
| 25.25.3.2.33.502 | APORTACIONES FEDERALES A LA INFRAESTRUCTURA BÁSICA | 11,478,151 | 628,238 | 12,106,389 | 6,367,316 | 5,317,825 | 5,739,073 |
| **808** | **Municipio de Cuauhtémoc** | **49,540,213** | **7,934,542** | **57,474,755** | **27,951,317** | **26,570,218** | **29,523,438** |
| **11** | **Recursos Fiscales** | **0** | **411,361** | **411,361** | **411,361** | **411,361** | **0** |
| 25.11.1.2.80.203 | PARTICIPACIONES ESTATALES A MUNICIPIOS | 0 | 411,361 | 411,361 | 411,361 | 411,361 | 0 |
| **15** | **Recursos Federales** | **24,425,061** | **3,451,456** | **27,876,517** | **13,366,122** | **13,366,122** | **14,510,395** |
| 25.15.2.2.80.201 | PARTICIPACIONES ESTATALES A MUNICIPIOS | 23,579,277 | 3457448 | 27,036,725 | 13,327,223 | 13,327,223 | 13,709,502 |
| 25.15.2.2.80.202 | PARTICIPACIONES ESTATALES A MUNICIPIOS | 727,197 | 0 | 727,197 | 0 | 0 | 727,197 |
| 25.15.2.2.80.205 | PARTICIPACIONES ESTATALES A MUNICIPIOS | 118,587 | (5,992) | 112,595 | 38,899 | 38,899 | 73,696 |
| **25** | **Recursos Federales** | **25,115,152** | **4,071,725** | **29,186,877** | **14,173,834** | **12,792,735** | **15,013,043** |
| 25.25.3.2.23.152 | SUBSIDIOS | 0 | 1,007,500 | 1,007,500 | 1,007,500 | 1,007,500 | 0 |

**Avance de Gestión Financiera al Segundo Trimestre 2025**
**Poder Ejecutivo del Estado de Zacatecas**
**Estado Analítico del Ejercicio del Presupuesto de Egresos**
**Clasificación Administrativa, Fuente y Origen**
**Del 01 de enero al 30 de junio de 2025**
**(Cifras en Pesos)**

| Concepto | | Egresos | | | | | Subejercicio |
|---|---|---|---|---|---|---|---|
| | | Aprobado | Ampliaciones/ (Reducciones) | Modificado | Devengado | Pagado | |
| 25.25.3.2.33.402 | APORTACIONES FEDERALES AL FORTALECIMIENTO DE LAS ENTIDADES Y MUNICIPIOS | 13,136,097 | (52,638) | 13,083,459 | 6,515,412 | 5,429,510 | 6,568,047 |
| 25.25.3.2.33.502 | APORTACIONES FEDERALES A LA INFRAESTRUCTURA BÁSICA | 11,979,055 | 3,116,863 | 15,095,918 | 6,650,922 | 6,355,725 | 8,444,996 |
| **809** | **Municipio de Chalchihuites** | **66,730,350** | **6,786,796** | **73,517,146** | **36,482,364** | **33,331,804** | **37,034,782** |
| **11** | **Recursos Fiscales** | **0** | **432,003** | **432,003** | **432,003** | **432,003** | **0** |
| 25.11.1.2.80.203 | PARTICIPACIONES ESTATALES A MUNICIPIOS | 0 | 432,003 | 432,003 | 432,003 | 432,003 | 0 |
| **15** | **Recursos Federales** | **38,813,572** | **5,714,175** | **44,527,747** | **21,451,355** | **21,451,355** | **23,076,392** |
| 25.15.2.2.80.201 | PARTICIPACIONES ESTATALES A MUNICIPIOS | 37,444,023 | 5,723,879 | 43,167,902 | 21,388,242 | 21,388,242 | 21,779,660 |
| 25.15.2.2.80.202 | PARTICIPACIONES ESTATALES A MUNICIPIOS | 1,177,525 | 0 | 1,177,525 | 0 | 0 | 1,177,525 |
| 25.15.2.2.80.205 | PARTICIPACIONES ESTATALES A MUNICIPIOS | 192,024 | (9,704) | 182,320 | 63,113 | 63,113 | 119,207 |
| **25** | **Recursos Federales** | **27,916,778** | **640,618** | **28,557,396** | **14,599,006** | **11,448,446** | **13,958,390** |
| 25.25.3.2.23.152 | SUBSIDIOS | 0 | 185,000 | 185,000 | 185,000 | 185,000 | 0 |
| 25.25.3.2.33.402 | APORTACIONES FEDERALES AL FORTALECIMIENTO DE LAS ENTIDADES Y MUNICIPIOS | 9,838,907 | (39,426) | 9,799,481 | 4,880,028 | 4,066,690 | 4,919,453 |
| 25.25.3.2.33.502 | APORTACIONES FEDERALES A LA INFRAESTRUCTURA BÁSICA | 18,077,871 | 495,044 | 18,572,915 | 9,533,978 | 7,196,756 | 9,038,937 |
| **810** | **Municipio de El Plateado de Joaquín Amaro** | **15,634,782** | **2,245,564** | **17,880,346** | **8,760,703** | **8,177,589** | **9,119,643** |
| **11** | **Recursos Fiscales** | **0** | **54,908** | **54,908** | **54,908** | **54,908** | **0** |
| 25.11.1.2.80.203 | PARTICIPACIONES ESTATALES A MUNICIPIOS | 0 | 54,908 | 54,908 | 54,908 | 54,908 | 0 |

**Avance de Gestión Financiera al Segundo Trimestre 2025**
**Poder Ejecutivo del Estado de Zacatecas**
**Estado Analítico del Ejercicio del Presupuesto de Egresos**
**Clasificación Administrativa, Fuente y Origen**
**Del 01 de enero al 30 de junio de 2025**
**(Cifras en Pesos)**

| Concepto | | Egresos | | | | | Subejercicio |
|---|---|---|---|---|---|---|---|
| | | Aprobado | Ampliaciones/ (Reducciones) | Modificado | Devengado | Pagado | |
| **15** | **Recursos Federales** | **8,875,181** | **1,408,951** | **10,284,132** | **5,000,073** | **5,000,073** | **5,284,059** |
| 25.15.2.2.80.201 | PARTICIPACIONES ESTATALES A MUNICIPIOS | 8,560,375 | 1,411,181 | 9,971,556 | 4,985,600 | 4,985,600 | 4,985,956 |
| 25.15.2.2.80.202 | PARTICIPACIONES ESTATALES A MUNICIPIOS | 270,667 | 0 | 270,667 | 0 | 0 | 270,667 |
| 25.15.2.2.80.205 | PARTICIPACIONES ESTATALES A MUNICIPIOS | 44,139 | (2,230) | 41,909 | 14,473 | 14,473 | 27,436 |
| **25** | **Recursos Federales** | **6,759,601** | **781,705** | **7,541,306** | **3,705,722** | **3,122,608** | **3,835,584** |
| 25.25.3.2.23.152 | SUBSIDIOS | 0 | 150,000 | 150,000 | 150,000 | 150,000 | 0 |
| 25.25.3.2.33.402 | APORTACIONES FEDERALES AL FORTALECIMIENTO DE LAS ENTIDADES Y MUNICIPIOS | 1,540,311 | (6,168) | 1,534,143 | 763,986 | 636,655 | 770,157 |
| 25.25.3.2.33.502 | APORTACIONES FEDERALES A LA INFRAESTRUCTURA BÁSICA | 5,219,290 | 637,873 | 5,857,163 | 2,791,736 | 2,335,953 | 3,065,427 |
| **811** | **Municipio de El Salvador** | **19,806,946** | **2,493,895** | **22,300,841** | **10,790,109** | **9,928,896** | **11,510,732** |
| **15** | **Recursos Federales** | **9,952,023** | **1,512,740** | **11,464,763** | **5,540,377** | **5,540,377** | **5,924,386** |
| 25.15.2.2.80.201 | PARTICIPACIONES ESTATALES A MUNICIPIOS | 9,600,689 | 1,416,120 | 11,016,809 | 5,425,126 | 5,425,126 | 5,591,683 |
| 25.15.2.2.80.202 | PARTICIPACIONES ESTATALES A MUNICIPIOS | 302,073 | 0 | 302,073 | 0 | 0 | 302,073 |
| 25.15.2.2.80.204 | PARTICIPACIONES ESTATALES A MUNICIPIOS | 0 | 99,109 | 99,109 | 99,109 | 99,109 | 0 |
| 25.15.2.2.80.205 | PARTICIPACIONES ESTATALES A MUNICIPIOS | 49,261 | (2,489) | 46,772 | 16,142 | 16,142 | 30,630 |
| **25** | **Recursos Federales** | **9,854,923** | **981,155** | **10,836,078** | **5,249,732** | **4,388,519** | **5,586,346** |
| 25.25.3.2.33.402 | APORTACIONES FEDERALES AL FORTALECIMIENTO DE LAS ENTIDADES Y MUNICIPIOS | 2,447,528 | (9,810) | 2,437,718 | 1,213,956 | 1,011,630 | 1,223,762 |

**Avance de Gestión Financiera al Segundo Trimestre 2025**
**Poder Ejecutivo del Estado de Zacatecas**
**Estado Analítico del Ejercicio del Presupuesto de Egresos**
**Clasificación Administrativa, Fuente y Origen**
**Del 01 de enero al 30 de junio de 2025**
**(Cifras en Pesos)**

| Concepto | | Egresos | | | | | Subejercicio |
|---|---|---|---|---|---|---|---|
| | | Aprobado | Ampliaciones/ (Reducciones) | Modificado | Devengado | Pagado | |
| 25.25.3.2.33.502 | APORTACIONES FEDERALES A LA INFRAESTRUCTURA BÁSICA | 7,407,395 | 990,965 | 8,398,360 | 4,035,776 | 3,376,889 | 4,362,584 |
| **812** | **Municipio de Fresnillo** | **817,987,465** | **124,559,361** | **942,546,826** | **479,630,549** | **446,843,599** | **462,916,277** |
| **11** | **Recursos Fiscales** | **0** | **6,968,448** | **6,968,448** | **6,968,448** | **6,968,448** | **0** |
| 25.11.1.2.80.203 | PARTICIPACIONES ESTATALES A MUNICIPIOS | 0 | 6,968,448 | 6,968,448 | 6,968,448 | 6,968,448 | 0 |
| **15** | **Recursos Federales** | **433,295,274** | **86,029,237** | **519,324,511** | **262,144,717** | **262,144,717** | **257,179,794** |
| 25.15.2.2.80.201 | PARTICIPACIONES ESTATALES A MUNICIPIOS | 418,294,978 | 86,135,517 | 504,430,495 | 261,453,138 | 261,453,138 | 242,977,357 |
| 25.15.2.2.80.202 | PARTICIPACIONES ESTATALES A MUNICIPIOS | 12,897,107 | 0 | 12,897,107 | 0 | 0 | 12,897,107 |
| 25.15.2.2.80.205 | PARTICIPACIONES ESTATALES A MUNICIPIOS | 2,103,189 | (106,280) | 1,996,909 | 691,579 | 691,579 | 1,305,330 |
| **25** | **Recursos Federales** | **384,692,191** | **31,561,676** | **416,253,867** | **210,517,384** | **177,730,434** | **205,736,483** |
| 25.25.3.2.23.152 | SUBSIDIOS | 0 | 12,120,000 | 12,120,000 | 12,120,000 | 12,120,000 | 0 |
| 25.25.3.2.33.402 | APORTACIONES FEDERALES AL FORTALECIMIENTO DE LAS ENTIDADES Y MUNICIPIOS | 234,639,176 | (940,230) | 233,698,946 | 116,379,360 | 96,982,800 | 117,319,586 |
| 25.25.3.2.33.502 | APORTACIONES FEDERALES A LA INFRAESTRUCTURA BÁSICA | 150,053,015 | 20,381,906 | 170,434,921 | 82,018,024 | 68,627,634 | 88,416,897 |
| **813** | **Municipio de Genaro Codina** | **40,753,572** | **5,257,925** | **46,011,497** | **22,611,899** | **20,991,572** | **23,399,598** |
| **11** | **Recursos Fiscales** | **0** | **282,375** | **282,375** | **282,375** | **282,375** | **0** |
| 25.11.1.2.80.203 | PARTICIPACIONES ESTATALES A MUNICIPIOS | 0 | 282,375 | 282,375 | 282,375 | 282,375 | 0 |
| **15** | **Recursos Federales** | **21,746,599** | **3,412,579** | **25,159,178** | **12,224,720** | **12,224,720** | **12,934,458** |

**Avance de Gestión Financiera al Segundo Trimestre 2025**
**Poder Ejecutivo del Estado de Zacatecas**
**Estado Analítico del Ejercicio del Presupuesto de Egresos**
**Clasificación Administrativa, Fuente y Origen**
**Del 01 de enero al 30 de junio de 2025**
**(Cifras en Pesos)**

| Concepto | | Egresos | | | | | Subejercicio |
|---|---|---|---|---|---|---|---|
| | | Aprobado | Ampliaciones/ (Reducciones) | Modificado | Devengado | Pagado | |
| 25.15.2.2.80.201 | PARTICIPACIONES ESTATALES A MUNICIPIOS | 20,984,942 | 3,417,975 | 24,402,917 | 12,189,709 | 12,189,709 | 12,213,208 |
| 25.15.2.2.80.202 | PARTICIPACIONES ESTATALES A MUNICIPIOS | 654,865 | 0 | 654,865 | 0 | 0 | 654,865 |
| 25.15.2.2.80.205 | PARTICIPACIONES ESTATALES A MUNICIPIOS | 106,792 | (5,396) | 101,396 | 35,011 | 35,011 | 66,385 |
| **25** | **Recursos Federales** | **19,006,973** | **1,562,971** | **20,569,944** | **10,104,804** | **8,484,477** | **10,465,140** |
| 25.25.3.2.23.152 | SUBSIDIOS | 0 | 262,500 | 262,500 | 262,500 | 262,500 | 0 |
| 25.25.3.2.33.402 | APORTACIONES FEDERALES AL FORTALECIMIENTO DE LAS ENTIDADES Y MUNICIPIOS | 7,967,890 | (31,926) | 7,935,964 | 3,952,020 | 3,293,350 | 3,983,944 |
| 25.25.3.2.33.502 | APORTACIONES FEDERALES A LA INFRAESTRUCTURA BÁSICA | 11,039,083 | 1,332,397 | 12,371,480 | 5,890,284 | 4,928,627 | 6,481,196 |
| **814** | **Municipio de General Enrique Estrada** | **27,561,090** | **4,128,259** | **31,689,349** | **15,780,257** | **14,788,010** | **15,909,092** |
| **11** | **Recursos Fiscales** | **0** | **261,643** | **261,643** | **261,643** | **261,643** | **0** |
| 25.11.1.2.80.203 | PARTICIPACIONES ESTATALES A MUNICIPIOS | 0 | 261,643 | 261,643 | 261,643 | 261,643 | 0 |
| **15** | **Recursos Federales** | **15,812,790** | **2,953,688** | **18,766,478** | **9,188,009** | **9,188,009** | **9,578,469** |
| 25.15.2.2.80.201 | PARTICIPACIONES ESTATALES A MUNICIPIOS | 15,260,549 | 2,618,790 | 17,879,339 | 8,823,762 | 8,823,762 | 9,055,577 |
| 25.15.2.2.80.202 | PARTICIPACIONES ESTATALES A MUNICIPIOS | 474,812 | 0 | 474,812 | 0 | 0 | 474,812 |
| 25.15.2.2.80.204 | PARTICIPACIONES ESTATALES A MUNICIPIOS | 0 | 338,810 | 338,810 | 338,810 | 338,810 | 0 |
| 25.15.2.2.80.205 | PARTICIPACIONES ESTATALES A MUNICIPIOS | 77,429 | (3,912) | 73,517 | 25,437 | 25,437 | 48,080 |
| **25** | **Recursos Federales** | **11,748,300** | **912,928** | **12,661,228** | **6,330,605** | **5,338,358** | **6,330,623** |

Zacatecas
GOBIERNO DEL ESTADO
2021-2027

**Avance de Gestión Financiera al Segundo Trimestre 2025**
**Poder Ejecutivo del Estado de Zacatecas**
**Estado Analítico del Ejercicio del Presupuesto de Egresos**
**Clasificación Administrativa, Fuente y Origen**
**Del 01 de enero al 30 de junio de 2025**
**(Cifras en Pesos)**

| Concepto | | Egresos | | | | | Subejercicio |
|---|---|---|---|---|---|---|---|
| | | Aprobado | Ampliaciones/ (Reducciones) | Modificado | Devengado | Pagado | |
| 25.25.3.2.23.152 | SUBSIDIOS | 0 | 320,000 | 320,000 | 320,000 | 320,000 | 0 |
| 25.25.3.2.33.402 | APORTACIONES FEDERALES AL FORTALECIMIENTO DE LAS ENTIDADES Y MUNICIPIOS | 6,481,226 | (25,968) | 6,455,258 | 3,214,644 | 2,678,870 | 3,240,614 |
| 25.25.3.2.33.502 | APORTACIONES FEDERALES A LA INFRAESTRUCTURA BÁSICA | 5,267,074 | 618,896 | 5,885,970 | 2,795,961 | 2,339,488 | 3,090,009 |
| **815** | **Municipio de General Francisco R. Murguía** | **128,623,624** | **17,033,414** | **145,657,038** | **71,182,865** | **65,167,011** | **74,474,173** |
| **11** | **Recursos Fiscales** | **0** | **462,735** | **462,735** | **462,735** | **462,735** | **0** |
| 25.11.1.2.80.203 | PARTICIPACIONES ESTATALES A MUNICIPIOS | 0 | 462,735 | 462,735 | 462,735 | 462,735 | 0 |
| **15** | **Recursos Federales** | **60,819,098** | **8,628,602** | **69,447,700** | **33,263,432** | **33,263,432** | **36,184,268** |
| 25.15.2.2.80.201 | PARTICIPACIONES ESTATALES A MUNICIPIOS | 58,682,975 | 8,643,737 | 67,326,712 | 33,165,252 | 33,165,252 | 34,161,460 |
| 25.15.2.2.80.202 | PARTICIPACIONES ESTATALES A MUNICIPIOS | 1,836,618 | 0 | 1,836,618 | 0 | 0 | 1,836,618 |
| 25.15.2.2.80.205 | PARTICIPACIONES ESTATALES A MUNICIPIOS | 299,505 | (15,135) | 284,370 | 98,180 | 98,180 | 186,190 |
| **25** | **Recursos Federales** | **67,804,526** | **7,942,077** | **75,746,603** | **37,456,698** | **31,440,844** | **38,289,905** |
| 25.25.3.2.23.152 | SUBSIDIOS | 0 | 812,500 | 812,500 | 812,500 | 812,500 | 0 |
| 25.25.3.2.33.402 | APORTACIONES FEDERALES AL FORTALECIMIENTO DE LAS ENTIDADES Y MUNICIPIOS | 19,696,339 | (78,930) | 19,617,409 | 9,769,242 | 8,141,035 | 9,848,167 |
| 25.25.3.2.33.502 | APORTACIONES FEDERALES A LA INFRAESTRUCTURA BÁSICA | 48,108,187 | 7,208,507 | 55,316,694 | 26,874,956 | 22,487,309 | 28,441,738 |
| **816** | **Municipio de General Pánfilo Natera** | **94,619,239** | **10,858,125** | **105,477,364** | **51,585,524** | **46,871,636** | **53,891,840** |
| **15** | **Recursos Federales** | **40,039,648** | **6,257,863** | **46,297,511** | **22,512,207** | **22,512,207** | **23,785,304** |

**Avance de Gestión Financiera al Segundo Trimestre 2025**
**Poder Ejecutivo del Estado de Zacatecas**
**Estado Analítico del Ejercicio del Presupuesto de Egresos**
**Clasificación Administrativa, Fuente y Origen**
**Del 01 de enero al 30 de junio de 2025**
**(Cifras en Pesos)**

| Concepto | | Egresos | | | | | Subejercicio |
|---|---|---|---|---|---|---|---|
| | | Aprobado | Ampliaciones/ (Reducciones) | Modificado | Devengado | Pagado | |
| 25.15.2.2.80.201 | PARTICIPACIONES ESTATALES A MUNICIPIOS | 38,656,443 | 5,662,140 | 44,318,583 | 21,843,088 | 21,843,088 | 22,475,495 |
| 25.15.2.2.80.202 | PARTICIPACIONES ESTATALES A MUNICIPIOS | 1,189,266 | 0 | 1,189,266 | 0 | 0 | 1,189,266 |
| 25.15.2.2.80.204 | PARTICIPACIONES ESTATALES A MUNICIPIOS | 0 | 605,524 | 605,524 | 605,524 | 605,524 | 0 |
| 25.15.2.2.80.205 | PARTICIPACIONES ESTATALES A MUNICIPIOS | 193,939 | (9,801) | 184,138 | 63,595 | 63,595 | 120,543 |
| **25** | **Recursos Federales** | **54,579,591** | **4,600,262** | **59,179,853** | **29,073,317** | **24,359,429** | **30,106,536** |
| 25.25.3.2.23.152 | SUBSIDIOS | 0 | 437,500 | 437,500 | 437,500 | 437,500 | 0 |
| 25.25.3.2.33.402 | APORTACIONES FEDERALES AL FORTALECIMIENTO DE LAS ENTIDADES Y MUNICIPIOS | 22,949,636 | (91,962) | 22,857,674 | 11,382,858 | 9,485,715 | 11,474,816 |
| 25.25.3.2.33.502 | APORTACIONES FEDERALES A LA INFRAESTRUCTURA BÁSICA | 31,629,955 | 4,254,724 | 35,884,679 | 17,252,959 | 14,436,214 | 18,631,720 |
| **817** | **Municipio de Guadalupe** | **702,711,994** | **104,680,198** | **807,392,192** | **409,805,337** | **388,470,895** | **397,586,855** |
| **11** | **Recursos Fiscales** | **0** | **5,551,279** | **5,551,279** | **5,551,279** | **5,551,279** | **0** |
| 25.11.1.2.80.203 | PARTICIPACIONES ESTATALES A MUNICIPIOS | 0 | 5,551,279 | 5,551,279 | 5,551,279 | 5,551,279 | 0 |
| **15** | **Recursos Federales** | **448,129,876** | **80,878,088** | **529,007,964** | **262,971,847** | **262,971,847** | **266,036,117** |
| 25.15.2.2.80.201 | PARTICIPACIONES ESTATALES A MUNICIPIOS | 432,532,474 | 80,988,598 | 513,521,072 | 262,250,601 | 262,250,601 | 251,270,471 |
| 25.15.2.2.80.202 | PARTICIPACIONES ESTATALES A MUNICIPIOS | 13,410,493 | 0 | 13,410,493 | 0 | 0 | 13,410,493 |
| 25.15.2.2.80.205 | PARTICIPACIONES ESTATALES A MUNICIPIOS | 2,186,909 | (110,510) | 2,076,399 | 721,246 | 721,246 | 1,355,153 |
| **25** | **Recursos Federales** | **254,582,118** | **18,250,831** | **272,832,949** | **141,282,211** | **119,947,769** | **131,550,738** |

Zacatecas
GOBIERNO DEL ESTADO
2021-2027

**Avance de Gestión Financiera al Segundo Trimestre 2025**
**Poder Ejecutivo del Estado de Zacatecas**
**Estado Analítico del Ejercicio del Presupuesto de Egresos**
**Clasificación Administrativa, Fuente y Origen**
**Del 01 de enero al 30 de junio de 2025**
**(Cifras en Pesos)**

| Concepto | | Egresos | | | | | Subejercicio |
|---|---|---|---|---|---|---|---|
| | | Aprobado | Ampliaciones/ (Reducciones) | Modificado | Devengado | Pagado | |
| 25.25.3.2.23.152 | SUBSIDIOS | 0 | 12,742,500 | 12,742,500 | 12,742,500 | 12,742,500 | 0 |
| 25.25.3.2.33.402 | APORTACIONES FEDERALES AL FORTALECIMIENTO DE LAS ENTIDADES Y MUNICIPIOS | 206,552,560 | (827,682) | 205,724,878 | 102,448,596 | 85,373,830 | 103,276,282 |
| 25.25.3.2.33.502 | APORTACIONES FEDERALES A LA INFRAESTRUCTURA BÁSICA | 48,029,558 | 6,336,013 | 54,365,571 | 26,091,115 | 21,831,439 | 28,274,456 |
| **818** | **Municipio de Huanusco** | **25,482,104** | **3,580,500** | **29,062,604** | **14,357,643** | **13,527,211** | **14,704,961** |
| **11** | **Recursos Fiscales** | **0** | **85,847** | **85,847** | **85,847** | **85,847** | **0** |
| 25.11.1.2.80.203 | PARTICIPACIONES ESTATALES A MUNICIPIOS | 0 | 85,847 | 85,847 | 85,847 | 85,847 | 0 |
| **15** | **Recursos Federales** | **15,814,297** | **2,331,670** | **18,145,967** | **8,738,668** | **8,738,668** | **9,407,299** |
| 25.15.2.2.80.201 | PARTICIPACIONES ESTATALES A MUNICIPIOS | 15,257,272 | 2,335,616 | 17,592,888 | 8,713,042 | 8,713,042 | 8,879,846 |
| 25.15.2.2.80.202 | PARTICIPACIONES ESTATALES A MUNICIPIOS | 478,925 | 0 | 478,925 | 0 | 0 | 478,925 |
| 25.15.2.2.80.205 | PARTICIPACIONES ESTATALES A MUNICIPIOS | 78,100 | (3,946) | 74,154 | 25,626 | 25,626 | 48,528 |
| **25** | **Recursos Federales** | **9,667,807** | **1,162,983** | **10,830,790** | **5,533,128** | **4,702,696** | **5,297,662** |
| 25.25.3.2.23.152 | SUBSIDIOS | 0 | 492,500 | 492,500 | 492,500 | 492,500 | 0 |
| 25.25.3.2.33.402 | APORTACIONES FEDERALES AL FORTALECIMIENTO DE LAS ENTIDADES Y MUNICIPIOS | 4,435,606 | (17,778) | 4,417,828 | 2,200,026 | 1,833,355 | 2,217,802 |
| 25.25.3.2.33.502 | APORTACIONES FEDERALES A LA INFRAESTRUCTURA BÁSICA | 5,232,201 | 688,261 | 5,920,462 | 2,840,602 | 2,376,841 | 3,079,860 |
| **819** | **Municipio de Jalpa** | **101,751,676** | **13,870,110** | **115,621,786** | **57,561,836** | **54,518,475** | **58,059,950** |
| **11** | **Recursos Fiscales** | **0** | **178,150** | **178,150** | **178,150** | **178,150** | **0** |

**Avance de Gestión Financiera al Segundo Trimestre 2025**
**Poder Ejecutivo del Estado de Zacatecas**
**Estado Analítico del Ejercicio del Presupuesto de Egresos**
**Clasificación Administrativa, Fuente y Origen**
**Del 01 de enero al 30 de junio de 2025**
**(Cifras en Pesos)**

| Concepto | | Egresos | | | | | Subejercicio |
|---|---|---|---|---|---|---|---|
| | | Aprobado | Ampliaciones/ (Reducciones) | Modificado | Devengado | Pagado | |
| 25.11.1.2.80.203 | PARTICIPACIONES ESTATALES A MUNICIPIOS | 0 | 178,150 | 178,150 | 178,150 | 178,150 | 0 |
| **15** | **Recursos Federales** | **65,628,881** | **10,826,630** | **76,455,511** | **37,460,443** | **37,460,443** | **38,995,068** |
| 25.15.2.2.80.201 | PARTICIPACIONES ESTATALES A MUNICIPIOS | 63,331,742 | 10,842,906 | 74,174,648 | 37,354,597 | 37,354,597 | 36,820,051 |
| 25.15.2.2.80.202 | PARTICIPACIONES ESTATALES A MUNICIPIOS | 1,975,057 | 0 | 1,975,057 | 0 | 0 | 1,975,057 |
| 25.15.2.2.80.205 | PARTICIPACIONES ESTATALES A MUNICIPIOS | 322,082 | (16,276) | 305,806 | 105,846 | 105,846 | 199,960 |
| **25** | **Recursos Federales** | **36,122,795** | **2,865,330** | **38,988,125** | **19,923,243** | **16,879,882** | **19,064,882** |
| 25.25.3.2.23.152 | SUBSIDIOS | 0 | 1,537,500 | 1,537,500 | 1,537,500 | 1,537,500 | 0 |
| 25.25.3.2.33.402 | APORTACIONES FEDERALES AL FORTALECIMIENTO DE LAS ENTIDADES Y MUNICIPIOS | 24,676,270 | (98,880) | 24,577,390 | 12,239,256 | 10,199,380 | 12,338,134 |
| 25.25.3.2.33.502 | APORTACIONES FEDERALES A LA INFRAESTRUCTURA BÁSICA | 11,446,525 | 1,426,710 | 12,873,235 | 6,146,487 | 5,143,002 | 6,726,748 |
| **820** | **Municipio de Jerez** | **249,441,552** | **49,115,405** | **298,556,957** | **156,031,048** | **147,835,793** | **142,525,909** |
| **11** | **Recursos Fiscales** | **0** | **2,020,196** | **2,020,196** | **2,020,196** | **2,020,196** | **0** |
| 25.11.1.2.80.203 | PARTICIPACIONES ESTATALES A MUNICIPIOS | 0 | 2,020,196 | 2,020,196 | 2,020,196 | 2,020,196 | 0 |
| **15** | **Recursos Federales** | **153,502,511** | **35,805,621** | **189,308,132** | **98,115,836** | **98,115,836** | **91,192,296** |
| 25.15.2.2.80.201 | PARTICIPACIONES ESTATALES A MUNICIPIOS | 148,131,300 | 30,382,406 | 178,513,706 | 92,406,954 | 92,406,954 | 86,106,752 |
| 25.15.2.2.80.202 | PARTICIPACIONES ESTATALES A MUNICIPIOS | 4,618,114 | 0 | 4,618,114 | 0 | 0 | 4,618,114 |
| 25.15.2.2.80.204 | PARTICIPACIONES ESTATALES A MUNICIPIOS | 0 | 5,461,271 | 5,461,271 | 5,461,271 | 5,461,271 | 0 |

Zacatecas
GOBIERNO DEL ESTADO
2021-2027

**Avance de Gestión Financiera al Segundo Trimestre 2025**
**Poder Ejecutivo del Estado de Zacatecas**
**Estado Analítico del Ejercicio del Presupuesto de Egresos**
**Clasificación Administrativa, Fuente y Origen**
**Del 01 de enero al 30 de junio de 2025**
**(Cifras en Pesos)**

| Concepto | | Egresos | | | | | Subejercicio |
|---|---|---|---|---|---|---|---|
| | | Aprobado | Ampliaciones/ (Reducciones) | Modificado | Devengado | Pagado | |
| 25.15.2.2.80.205 | PARTICIPACIONES ESTATALES A MUNICIPIOS | 753,097 | (38,056) | 715,041 | 247,611 | 247,611 | 467,430 |
| **25** | **Recursos Federales** | **95,939,041** | **11,289,588** | **107,228,629** | **55,895,016** | **47,699,761** | **51,333,613** |
| 25.25.3.2.23.152 | SUBSIDIOS | 0 | 6,302,500 | 6,302,500 | 6,302,500 | 6,302,500 | 0 |
| 25.25.3.2.33.402 | APORTACIONES FEDERALES AL FORTALECIMIENTO DE LAS ENTIDADES Y MUNICIPIOS | 58,442,262 | (234,192) | 58,208,070 | 28,986,942 | 24,155,785 | 29,221,128 |
| 25.25.3.2.33.502 | APORTACIONES FEDERALES A LA INFRAESTRUCTURA BÁSICA | 37,496,779 | 5,221,280 | 42,718,059 | 20,605,574 | 17,241,476 | 22,112,485 |
| **821** | **Municipio de Jiménez del Teul** | **35,696,366** | **4,374,263** | **40,070,629** | **19,331,614** | **17,697,367** | **20,739,015** |
| **15** | **Recursos Federales** | **16,977,995** | **2,411,824** | **19,389,819** | **9,284,179** | **9,284,179** | **10,105,640** |
| 25.15.2.2.80.201 | PARTICIPACIONES ESTATALES A MUNICIPIOS | 16,379,041 | 2,416,067 | 18,795,108 | 9,256,657 | 9,256,657 | 9,538,451 |
| 25.15.2.2.80.202 | PARTICIPACIONES ESTATALES A MUNICIPIOS | 514,975 | 0 | 514,975 | 0 | 0 | 514,975 |
| 25.15.2.2.80.205 | PARTICIPACIONES ESTATALES A MUNICIPIOS | 83,979 | (4,243) | 79,736 | 27,522 | 27,522 | 52,214 |
| **25** | **Recursos Federales** | **18,718,371** | **1,962,439** | **20,680,810** | **10,047,435** | **8,413,188** | **10,633,375** |
| 25.25.3.2.23.152 | SUBSIDIOS | 0 | 82500 | 82,500 | 82,500 | 82,500 | 0 |
| 25.25.3.2.33.402 | APORTACIONES FEDERALES AL FORTALECIMIENTO DE LAS ENTIDADES Y MUNICIPIOS | 4,355,608 | (17,448) | 4,338,160 | 2,160,354 | 1,800,295 | 2,177,806 |
| 25.25.3.2.33.502 | APORTACIONES FEDERALES A LA INFRAESTRUCTURA BÁSICA | 14,362,763 | 1,897,387 | 16,260,150 | 7,804,581 | 6,530,393 | 8,455,569 |
| **822** | **Municipio de Juan Aldama** | **78,724,614** | **10,026,434** | **88,751,048** | **43,873,721** | **40,742,770** | **44,877,327** |
| **11** | **Recursos Fiscales** | **0** | **405,446** | **405,446** | **405,446** | **405,446** | **0** |

**Avance de Gestión Financiera al Segundo Trimestre 2025**
**Poder Ejecutivo del Estado de Zacatecas**
**Estado Analítico del Ejercicio del Presupuesto de Egresos**
**Clasificación Administrativa, Fuente y Origen**
**Del 01 de enero al 30 de junio de 2025**
**(Cifras en Pesos)**

| Concepto | | Egresos | | | | | Subejercicio |
|---|---|---|---|---|---|---|---|
| | | Aprobado | Ampliaciones/ (Reducciones) | Modificado | Devengado | Pagado | |
| 25.11.1.2.80.203 | PARTICIPACIONES ESTATALES A MUNICIPIOS | 0 | 405,446 | 405,446 | 405,446 | 405,446 | 0 |
| **15** | **Recursos Federales** | **42,195,001** | **6,301,690** | **48,496,691** | **23,422,554** | **23,422,554** | **25,074,137** |
| 25.15.2.2.80.201 | PARTICIPACIONES ESTATALES A MUNICIPIOS | 40,725,957 | 6,312,099 | 47,038,056 | 23,354,959 | 23,354,959 | 23,683,097 |
| 25.15.2.2.80.202 | PARTICIPACIONES ESTATALES A MUNICIPIOS | 1,263,070 | 0 | 1,263,070 | 0 | 0 | 1,263,070 |
| 25.15.2.2.80.205 | PARTICIPACIONES ESTATALES A MUNICIPIOS | 205,974 | (10,409) | 195,565 | 67,595 | 67,595 | 127,970 |
| **25** | **Recursos Federales** | **36,529,613** | **3,319,298** | **39,848,911** | **20,045,721** | **16,914,770** | **19,803,190** |
| 25.25.3.2.23.152 | SUBSIDIOS | 0 | 1,067,500 | 1,067,500 | 1,067,500 | 1,067,500 | 0 |
| 25.25.3.2.33.402 | APORTACIONES FEDERALES AL FORTALECIMIENTO DE LAS ENTIDADES Y MUNICIPIOS | 19,265,169 | (77,202) | 19,187,967 | 9,555,384 | 7,962,820 | 9,632,583 |
| 25.25.3.2.33.502 | APORTACIONES FEDERALES A LA INFRAESTRUCTURA BÁSICA | 17,264,444 | 2,329,000 | 19,593,444 | 9,422,837 | 7,884,450 | 10,170,607 |
| **823** | **Municipio de Juchipila** | **59,845,323** | **10,525,444** | **70,370,767** | **35,969,924** | **34,468,205** | **34,400,843** |
| **11** | **Recursos Fiscales** | **0** | **485,290** | **485,290** | **485,290** | **485,290** | **0** |
| 25.11.1.2.80.203 | PARTICIPACIONES ESTATALES A MUNICIPIOS | 0 | 485,290 | 485,290 | 485,290 | 485,290 | 0 |
| **15** | **Recursos Federales** | **42,004,059** | **7,619,880** | **49,623,939** | **24,657,523** | **24,657,523** | **24,966,416** |
| 25.15.2.2.80.201 | PARTICIPACIONES ESTATALES A MUNICIPIOS | 40,524,947 | 7,630,360 | 48,155,307 | 24,589,322 | 24,589,322 | 23,565,985 |
| 25.15.2.2.80.202 | PARTICIPACIONES ESTATALES A MUNICIPIOS | 1,271,726 | 0 | 1,271,726 | 0 | 0 | 1,271,726 |
| 25.15.2.2.80.205 | PARTICIPACIONES ESTATALES A MUNICIPIOS | 207,386 | (10,480) | 196,906 | 68,201 | 68,201 | 128,705 |

**Avance de Gestión Financiera al Segundo Trimestre 2025**
**Poder Ejecutivo del Estado de Zacatecas**
**Estado Analítico del Ejercicio del Presupuesto de Egresos**
**Clasificación Administrativa, Fuente y Origen**
**Del 01 de enero al 30 de junio de 2025**
**(Cifras en Pesos)**

| Concepto | | Egresos | | | | | Subejercicio |
|---|---|---|---|---|---|---|---|
| | | Aprobado | Ampliaciones/ (Reducciones) | Modificado | Devengado | Pagado | |
| **25** | **Recursos Federales** | **17,841,264** | **2,420,274** | **20,261,538** | **10,827,111** | **9,325,392** | **9,434,427** |
| 25.25.3.2.23.152 | SUBSIDIOS | 0 | 1,752,500 | 1,752,500 | 1,752,500 | 1,752,500 | 0 |
| 25.25.3.2.33.402 | APORTACIONES FEDERALES AL FORTALECIMIENTO DE LAS ENTIDADES Y MUNICIPIOS | 11,950,865 | (47,886) | 11,902,979 | 5,927,544 | 4,939,620 | 5,975,435 |
| 25.25.3.2.33.502 | APORTACIONES FEDERALES A LA INFRAESTRUCTURA BÁSICA | 5,890,399 | 715,660 | 6,606,059 | 3,147,067 | 2,633,272 | 3,458,992 |
| **824** | **Municipio de Loreto** | **163,322,751** | **27,187,224** | **190,509,975** | **98,663,978** | **91,473,625** | **91,845,997** |
| **11** | **Recursos Fiscales** | **0** | **701,688** | **701,688** | **701,688** | **701,688** | **0** |
| 25.11.1.2.80.203 | PARTICIPACIONES ESTATALES A MUNICIPIOS | 0 | 701,688 | 701,688 | 701,688 | 701,688 | 0 |
| **15** | **Recursos Federales** | **78,360,235** | **13,550,124** | **91,910,359** | **45,404,864** | **45,404,864** | **46,505,495** |
| 25.15.2.2.80.201 | PARTICIPACIONES ESTATALES A MUNICIPIOS | 75,670,509 | 13,053,643 | 88,724,152 | 44,765,532 | 44,765,532 | 43,958,620 |
| 25.15.2.2.80.202 | PARTICIPACIONES ESTATALES A MUNICIPIOS | 2,312,600 | 0 | 2,312,600 | 0 | 0 | 2,312,600 |
| 25.15.2.2.80.205 | PARTICIPACIONES ESTATALES A MUNICIPIOS | 377,126 | (19,057) | 358,069 | 123,794 | 123,794 | 234,275 |
| 25.15.2.2.90.201 | FONDO PARA EL SANEAMIENTO FINANCIERO Y FORTALECIMIENTO INSTITUCIONAL | 0 | 515,538 | 515,538 | 515,538 | 515,538 | 0 |
| **25** | **Recursos Federales** | **84,962,516** | **12,935,412** | **97,897,928** | **52,557,426** | **45,367,073** | **45,340,502** |
| 25.25.3.2.23.152 | SUBSIDIOS | 0 | 9,057,500 | 9,057,500 | 9,057,500 | 9,057,500 | 0 |
| 25.25.3.2.33.402 | APORTACIONES FEDERALES AL FORTALECIMIENTO DE LAS ENTIDADES Y MUNICIPIOS | 52,393,176 | (209,946) | 52,183,230 | 25,986,642 | 21,655,535 | 26,196,588 |
| 25.25.3.2.33.502 | APORTACIONES FEDERALES A LA INFRAESTRUCTURA BÁSICA | 32,569,340 | 4,087,858 | 36,657,198 | 17,513,284 | 14,654,038 | 19,143,914 |

**Avance de Gestión Financiera al Segundo Trimestre 2025**
**Poder Ejecutivo del Estado de Zacatecas**
**Estado Analítico del Ejercicio del Presupuesto de Egresos**
**Clasificación Administrativa, Fuente y Origen**
**Del 01 de enero al 30 de junio de 2025**
**(Cifras en Pesos)**

| Concepto | | Egresos | | | | | Subejercicio |
|---|---|---|---|---|---|---|---|
| | | Aprobado | Ampliaciones/ (Reducciones) | Modificado | Devengado | Pagado | |
| **825** | **Municipio de Luís Moya** | **47,389,925** | **7,856,185** | **55,246,110** | **28,360,159** | **26,523,325** | **26,885,951** |
| **11** | **Recursos Fiscales** | **0** | **748,278** | **748,278** | **748,278** | **748,278** | **0** |
| 25.11.1.2.80.203 | PARTICIPACIONES ESTATALES A MUNICIPIOS | 0 | 748,278 | 748,278 | 748,278 | 748,278 | 0 |
| **15** | **Recursos Federales** | **25,681,099** | **3,634,649** | **29,315,748** | **14,057,888** | **14,057,888** | **15,257,860** |
| 25.15.2.2.80.201 | PARTICIPACIONES ESTATALES A MUNICIPIOS | 24,789,623 | 3,640,965 | 28,430,588 | 14,016,873 | 14,016,873 | 14,413,715 |
| 25.15.2.2.80.202 | PARTICIPACIONES ESTATALES A MUNICIPIOS | 766,482 | 0 | 766,482 | 0 | 0 | 766,482 |
| 25.15.2.2.80.205 | PARTICIPACIONES ESTATALES A MUNICIPIOS | 124,994 | (6,316) | 118,678 | 41,015 | 41,015 | 77,663 |
| **25** | **Recursos Federales** | **21,708,826** | **3,473,258** | **25,182,084** | **13,553,993** | **11,717,159** | **11,628,091** |
| 25.25.3.2.23.152 | SUBSIDIOS | 0 | 2,436,171 | 2,436,171 | 2,436,171 | 2,436,171 | 0 |
| 25.25.3.2.33.402 | APORTACIONES FEDERALES AL FORTALECIMIENTO DE LAS ENTIDADES Y MUNICIPIOS | 12,861,005 | (51,534) | 12,809,471 | 6,378,966 | 5,315,805 | 6,430,505 |
| 25.25.3.2.33.502 | APORTACIONES FEDERALES A LA INFRAESTRUCTURA BÁSICA | 8,847,821 | 1,088,621 | 9,936,442 | 4,738,856 | 3,965,183 | 5,197,586 |
| **826** | **Municipio de Mazapil** | **178,725,581** | **33,495,842** | **212,221,423** | **107,759,782** | **102,999,267** | **104,461,641** |
| **11** | **Recursos Fiscales** | **0** | **519,406** | **519,406** | **519,406** | **519,406** | **0** |
| 25.11.1.2.80.203 | PARTICIPACIONES ESTATALES A MUNICIPIOS | 0 | 519,406 | 519,406 | 519,406 | 519,406 | 0 |
| **15** | **Recursos Federales** | **124,307,157** | **27,761,469** | **152,068,626** | **78,143,416** | **78,143,416** | **73,925,210** |
| 25.15.2.2.80.201 | PARTICIPACIONES ESTATALES A MUNICIPIOS | 119,888,162 | 19,904,989 | 139,793,151 | 70,051,238 | 70,051,238 | 69,741,913 |

**Avance de Gestión Financiera al Segundo Trimestre 2025**
**Poder Ejecutivo del Estado de Zacatecas**
**Estado Analítico del Ejercicio del Presupuesto de Egresos**
**Clasificación Administrativa, Fuente y Origen**
**Del 01 de enero al 30 de junio de 2025**
**(Cifras en Pesos)**

| Concepto | | Egresos | | | | | Subejercicio |
|---|---|---|---|---|---|---|---|
| | | Aprobado | Ampliaciones/ (Reducciones) | Modificado | Devengado | Pagado | |
| 25.15.2.2.80.202 | PARTICIPACIONES ESTATALES A MUNICIPIOS | 3,799,408 | 0 | 3,799,408 | 0 | 0 | 3,799,408 |
| 25.15.2.2.80.204 | PARTICIPACIONES ESTATALES A MUNICIPIOS | 0 | 7,887,789 | 7,887,789 | 7,887,789 | 7,887,789 | 0 |
| 25.15.2.2.80.205 | PARTICIPACIONES ESTATALES A MUNICIPIOS | 619,587 | (31,309) | 588,278 | 204,389 | 204,389 | 383,889 |
| **25** | **Recursos Federales** | **54,418,424** | **5,214,967** | **59,633,391** | **29,096,960** | **24,336,445** | **30,536,431** |
| 25.25.3.2.23.152 | SUBSIDIOS | 0 | 117,500 | 117,500 | 117,500 | 117,500 | 0 |
| 25.25.3.2.33.402 | APORTACIONES FEDERALES AL FORTALECIMIENTO DE LAS ENTIDADES Y MUNICIPIOS | 17,338,551 | (69,474) | 17,269,077 | 8,599,800 | 7,166,500 | 8,669,277 |
| 25.25.3.2.33.502 | APORTACIONES FEDERALES A LA INFRAESTRUCTURA BÁSICA | 37,079,873 | 5,166,941 | 42,246,814 | 20,379,660 | 17,052,445 | 21,867,154 |
| **827** | **Municipio de Melchor Ocampo** | **23,230,308** | **2,864,702** | **26,095,010** | **12,546,942** | **11,876,842** | **13,548,068** |
| **15** | **Recursos Federales** | **15,501,286** | **2,202,897** | **17,704,183** | **8,470,095** | **8,470,095** | **9,234,088** |
| 25.15.2.2.80.201 | PARTICIPACIONES ESTATALES A MUNICIPIOS | 14,951,403 | 2,206,793 | 17,158,196 | 8,444,847 | 8,444,847 | 8,713,349 |
| 25.15.2.2.80.202 | PARTICIPACIONES ESTATALES A MUNICIPIOS | 472,784 | 0 | 472,784 | 0 | 0 | 472,784 |
| 25.15.2.2.80.205 | PARTICIPACIONES ESTATALES A MUNICIPIOS | 77,099 | (3,896) | 73,203 | 25,248 | 25,248 | 47,955 |
| **25** | **Recursos Federales** | **7,729,022** | **661,805** | **8,390,827** | **4,076,847** | **3,406,747** | **4,313,980** |
| 25.25.3.2.33.402 | APORTACIONES FEDERALES AL FORTALECIMIENTO DE LAS ENTIDADES Y MUNICIPIOS | 2,668,973 | (10,692) | 2,658,281 | 1,323,792 | 1,103,160 | 1,334,489 |
| 25.25.3.2.33.502 | APORTACIONES FEDERALES A LA INFRAESTRUCTURA BÁSICA | 5,060,049 | 672,497 | 5,732,546 | 2,753,055 | 2,303,587 | 2,979,491 |
| **828** | **Municipio de Mezquital del Oro** | **19,948,599** | **3,005,591** | **22,954,190** | **11,357,101** | **10,621,191** | **11,597,089** |

**Avance de Gestión Financiera al Segundo Trimestre 2025**
**Poder Ejecutivo del Estado de Zacatecas**
**Estado Analítico del Ejercicio del Presupuesto de Egresos**
**Clasificación Administrativa, Fuente y Origen**
**Del 01 de enero al 30 de junio de 2025**
**(Cifras en Pesos)**

| Concepto | | Egresos | | | | | Subejercicio |
|---|---|---|---|---|---|---|---|
| | | Aprobado | Ampliaciones/ (Reducciones) | Modificado | Devengado | Pagado | |
| **15** | **Recursos Federales** | **11,375,812** | **1,618,405** | **12,994,217** | **6,221,782** | **6,221,782** | **6,772,435** |
| 25.15.2.2.80.201 | PARTICIPACIONES ESTATALES A MUNICIPIOS | 10,973,274 | 1,621,257 | 12,594,531 | 6,203,281 | 6,203,281 | 6,391,250 |
| 25.15.2.2.80.202 | PARTICIPACIONES ESTATALES A MUNICIPIOS | 346,098 | 0 | 346,098 | 0 | 0 | 346,098 |
| 25.15.2.2.80.205 | PARTICIPACIONES ESTATALES A MUNICIPIOS | 56,440 | (2,852) | 53,588 | 18,501 | 18,501 | 35,087 |
| **25** | **Recursos Federales** | **8,572,787** | **1,387,186** | **9,959,973** | **5,135,319** | **4,399,409** | **4,824,654** |
| 25.25.3.2.23.152 | SUBSIDIOS | 0 | 652,500 | 652,500 | 652,500 | 652,500 | 0 |
| 25.25.3.2.33.402 | APORTACIONES FEDERALES AL FORTALECIMIENTO DE LAS ENTIDADES Y MUNICIPIOS | 2,390,957 | (9,582) | 2,381,375 | 1,185,894 | 988,245 | 1,195,481 |
| 25.25.3.2.33.502 | APORTACIONES FEDERALES A LA INFRAESTRUCTURA BÁSICA | 6,181,830 | 744,268 | 6,926,098 | 3,296,925 | 2,758,664 | 3,629,173 |
| **829** | **Municipio de Miguel Auza** | **93,837,697** | **11,849,956** | **105,687,653** | **52,217,929** | **48,134,826** | **53,469,724** |
| **11** | **Recursos Fiscales** | **0** | **158,936** | **158,936** | **158,936** | **158,936** | **0** |
| 25.11.1.2.80.203 | PARTICIPACIONES ESTATALES A MUNICIPIOS | 0 | 158,936 | 158,936 | 158,936 | 158,936 | 0 |
| **15** | **Recursos Federales** | **46,610,606** | **7,763,401** | **54,374,007** | **26,688,709** | **26,688,709** | **27,685,298** |
| 25.15.2.2.80.201 | PARTICIPACIONES ESTATALES A MUNICIPIOS | 44,992,111 | 6,619,030 | 51,611,141 | 25,458,353 | 25,458,353 | 26,152,788 |
| 25.15.2.2.80.202 | PARTICIPACIONES ESTATALES A MUNICIPIOS | 1,391,566 | 0 | 1,391,566 | 0 | 0 | 1,391,566 |
| 25.15.2.2.80.204 | PARTICIPACIONES ESTATALES A MUNICIPIOS | 0 | 1,155,839 | 1,155,839 | 1,155,839 | 1,155,839 | 0 |
| 25.15.2.2.80.205 | PARTICIPACIONES ESTATALES A MUNICIPIOS | 226,929 | (11,468) | 215,461 | 74,517 | 74,517 | 140,944 |

**Avance de Gestión Financiera al Segundo Trimestre 2025**
**Poder Ejecutivo del Estado de Zacatecas**
**Estado Analítico del Ejercicio del Presupuesto de Egresos**
**Clasificación Administrativa, Fuente y Origen**
**Del 01 de enero al 30 de junio de 2025**
**(Cifras en Pesos)**

| Concepto | | Egresos | | | | | Subejercicio |
|---|---|---|---|---|---|---|---|
| | | Aprobado | Ampliaciones/ (Reducciones) | Modificado | Devengado | Pagado | |
| **25** | **Recursos Federales** | **47,227,091** | **3,927,619** | **51,154,710** | **25,370,284** | **21,287,181** | **25,784,426** |
| 25.25.3.2.23.152 | SUBSIDIOS | 0 | 600,000 | 600,000 | 600,000 | 600,000 | 0 |
| 25.25.3.2.33.402 | APORTACIONES FEDERALES AL FORTALECIMIENTO DE LAS ENTIDADES Y MUNICIPIOS | 23,132,052 | (92,694) | 23,039,358 | 11,473,332 | 9,561,110 | 11,566,026 |
| 25.25.3.2.33.502 | APORTACIONES FEDERALES A LA INFRAESTRUCTURA BÁSICA | 24,095,039 | 3,420,313 | 27,515,352 | 13,296,952 | 11,126,071 | 14,218,400 |
| **830** | **Municipio de Momax** | **16,347,196** | **5,881,943** | **22,229,139** | **12,756,490** | **12,262,271** | **9,472,649** |
| **11** | **Recursos Fiscales** | **0** | **90,177** | **90,177** | **90,177** | **90,177** | **0** |
| 25.11.1.2.80.203 | PARTICIPACIONES ESTATALES A MUNICIPIOS | 0 | 90,177 | 90,177 | 90,177 | 90,177 | 0 |
| **15** | **Recursos Federales** | **10,540,599** | **2,046,267** | **12,586,866** | **6,314,489** | **6,314,489** | **6,272,377** |
| 25.15.2.2.80.201 | PARTICIPACIONES ESTATALES A MUNICIPIOS | 10,168,009 | 1,825,892 | 11,993,901 | 6,074,335 | 6,074,335 | 5,919,566 |
| 25.15.2.2.80.202 | PARTICIPACIONES ESTATALES A MUNICIPIOS | 320,349 | 0 | 320,349 | 0 | 0 | 320,349 |
| 25.15.2.2.80.204 | PARTICIPACIONES ESTATALES A MUNICIPIOS | 0 | 223,014 | 223,014 | 223,014 | 223,014 | 0 |
| 25.15.2.2.80.205 | PARTICIPACIONES ESTATALES A MUNICIPIOS | 52,241 | (2,639) | 49,602 | 17,140 | 17,140 | 32,462 |
| **25** | **Recursos Federales** | **5,806,597** | **3,745,499** | **9,552,096** | **6,351,824** | **5,857,605** | **3,200,272** |
| 25.25.3.2.12.243 | DESEMPEÑO DE LAS FUNCIONES | 0 | 3,019,347 | 3,019,347 | 3,019,347 | 3,019,347 | 0 |
| 25.25.3.2.23.152 | SUBSIDIOS | 0 | 330,000 | 330,000 | 330,000 | 330,000 | 0 |
| 25.25.3.2.33.402 | APORTACIONES FEDERALES AL FORTALECIMIENTO DE LAS ENTIDADES Y MUNICIPIOS | 2,386,080 | (9,564) | 2,376,516 | 1,183,476 | 986,230 | 1,193,040 |

**Avance de Gestión Financiera al Segundo Trimestre 2025**
**Poder Ejecutivo del Estado de Zacatecas**
**Estado Analítico del Ejercicio del Presupuesto de Egresos**
**Clasificación Administrativa, Fuente y Origen**
**Del 01 de enero al 30 de junio de 2025**
**(Cifras en Pesos)**

| Concepto | | Egresos | | | | | Subejercicio |
|---|---|---|---|---|---|---|---|
| | | Aprobado | Ampliaciones/ (Reducciones) | Modificado | Devengado | Pagado | |
| 25.25.3.2.33.502 | APORTACIONES FEDERALES A LA INFRAESTRUCTURA BÁSICA | 3,420,517 | 405,716 | 3,826,233 | 1,819,001 | 1,522,028 | 2,007,232 |
| **831** | **Municipio de Monte Escobedo** | **52,670,154** | **9,344,175** | **62,014,329** | **31,562,968** | **29,859,239** | **30,451,361** |
| **11** | **Recursos Fiscales** | **0** | **434,465** | **434,465** | **434,465** | **434,465** | **0** |
| 25.11.1.2.80.203 | PARTICIPACIONES ESTATALES A MUNICIPIOS | 0 | 434,465 | 434,465 | 434,465 | 434,465 | 0 |
| **15** | **Recursos Federales** | **32,843,299** | **6,901,651** | **39,744,950** | **20,210,546** | **20,210,546** | **19,534,404** |
| 25.15.2.2.80.201 | PARTICIPACIONES ESTATALES A MUNICIPIOS | 31,684,749 | 5,974,340 | 37,659,089 | 19,221,690 | 19,221,690 | 18,437,399 |
| 25.15.2.2.80.202 | PARTICIPACIONES ESTATALES A MUNICIPIOS | 996,110 | 0 | 996,110 | 0 | 0 | 996,110 |
| 25.15.2.2.80.204 | PARTICIPACIONES ESTATALES A MUNICIPIOS | 0 | 935,520 | 935,520 | 935,520 | 935,520 | 0 |
| 25.15.2.2.80.205 | PARTICIPACIONES ESTATALES A MUNICIPIOS | 162,440 | (8,209) | 154,231 | 53,336 | 53,336 | 100,895 |
| **25** | **Recursos Federales** | **19,826,855** | **2,008,059** | **21,834,914** | **10,917,957** | **9,214,228** | **10,916,957** |
| 25.25.3.2.23.152 | SUBSIDIOS | 0 | 570,000 | 570,000 | 570,000 | 570,000 | 0 |
| 25.25.3.2.33.402 | APORTACIONES FEDERALES AL FORTALECIMIENTO DE LAS ENTIDADES Y MUNICIPIOS | 8,470,275 | (33,942) | 8,436,333 | 4,201,194 | 3,500,995 | 4,235,139 |
| 25.25.3.2.33.502 | APORTACIONES FEDERALES A LA INFRAESTRUCTURA BÁSICA | 11,356,580 | 1,472,001 | 12,828,581 | 6,146,763 | 5,143,233 | 6,681,818 |
| **832** | **Municipio de Morelos** | **53,395,482** | **11,530,379** | **64,925,861** | **34,449,008** | **32,966,562** | **30,476,853** |
| **15** | **Recursos Federales** | **35,733,434** | **10,117,064** | **45,850,498** | **24,622,095** | **24,622,095** | **21,228,403** |
| 25.15.2.2.80.201 | PARTICIPACIONES ESTATALES A MUNICIPIOS | 34,481,417 | 7,230,881 | 41,712,298 | 21,669,249 | 21,669,249 | 20,043,049 |

**Avance de Gestión Financiera al Segundo Trimestre 2025**
**Poder Ejecutivo del Estado de Zacatecas**
**Estado Analítico del Ejercicio del Presupuesto de Egresos**
**Clasificación Administrativa, Fuente y Origen**
**Del 01 de enero al 30 de junio de 2025**
**(Cifras en Pesos)**

| Concepto | | Egresos | | | | | Subejercicio |
|---|---|---|---|---|---|---|---|
| | | Aprobado | Ampliaciones/ (Reducciones) | Modificado | Devengado | Pagado | |
| 25.15.2.2.80.202 | PARTICIPACIONES ESTATALES A MUNICIPIOS | 1,076,472 | 0 | 1,076,472 | 0 | 0 | 1,076,472 |
| 25.15.2.2.80.205 | PARTICIPACIONES ESTATALES A MUNICIPIOS | 175,545 | (8,871) | 166,674 | 57,792 | 57,792 | 108,882 |
| 25.15.2.2.90.201 | FONDO PARA EL SANEAMIENTO FINANCIERO Y FORTALECIMIENTO INSTITUCIONAL | 0 | 2,895,054 | 2,895,054 | 2,895,054 | 2,895,054 | 0 |
| **25** | **Recursos Federales** | **17,662,048** | **1,413,315** | **19,075,363** | **9,826,913** | **8,344,467** | **9,248,450** |
| 25.25.3.2.23.152 | SUBSIDIOS | 0 | 880,000 | 880,000 | 880,000 | 880,000 | 0 |
| 25.25.3.2.33.402 | APORTACIONES FEDERALES AL FORTALECIMIENTO DE LAS ENTIDADES Y MUNICIPIOS | 12,883,437 | (51,624) | 12,831,813 | 6,390,096 | 5,325,080 | 6,441,717 |
| 25.25.3.2.33.502 | APORTACIONES FEDERALES A LA INFRAESTRUCTURA BÁSICA | 4,778,611 | 584,939 | 5,363,550 | 2,556,817 | 2,139,387 | 2,806,733 |
| **833** | **Municipio de Moyahua de Estrada** | **26,769,140** | **4,276,053** | **31,045,193** | **15,569,286** | **14,767,538** | **15,475,907** |
| **15** | **Recursos Federales** | **17,415,848** | **2,478,646** | **19,894,494** | **9,531,681** | **9,531,681** | **10,362,813** |
| 25.15.2.2.80.201 | PARTICIPACIONES ESTATALES A MUNICIPIOS | 16,801,334 | 2,483,000 | 19,284,334 | 9,503,419 | 9,503,419 | 9,780,915 |
| 25.15.2.2.80.202 | PARTICIPACIONES ESTATALES A MUNICIPIOS | 528,353 | 0 | 528,353 | 0 | 0 | 528,353 |
| 25.15.2.2.80.205 | PARTICIPACIONES ESTATALES A MUNICIPIOS | 86,161 | (4,354) | 81,807 | 28,262 | 28,262 | 53,545 |
| **25** | **Recursos Federales** | **9,353,292** | **1,797,407** | **11,150,699** | **6,037,605** | **5,235,857** | **5,113,094** |
| 25.25.3.2.23.152 | SUBSIDIOS | 0 | 1,172,500 | 1,172,500 | 1,172,500 | 1,172,500 | 0 |
| 25.25.3.2.33.402 | APORTACIONES FEDERALES AL FORTALECIMIENTO DE LAS ENTIDADES Y MUNICIPIOS | 4,419,022 | (17,712) | 4,401,310 | 2,191,800 | 1,826,500 | 2,209,510 |
| 25.25.3.2.33.502 | APORTACIONES FEDERALES A LA INFRAESTRUCTURA BÁSICA | 4,934,270 | 642,619 | 5,576,889 | 2,673,305 | 2,236,857 | 2,903,584 |

**Avance de Gestión Financiera al Segundo Trimestre 2025**
**Poder Ejecutivo del Estado de Zacatecas**
**Estado Analítico del Ejercicio del Presupuesto de Egresos**
**Clasificación Administrativa, Fuente y Origen**
**Del 01 de enero al 30 de junio de 2025**
**(Cifras en Pesos)**

| Concepto | | Egresos | | | | | Subejercicio |
|---|---|---|---|---|---|---|---|
| | | Aprobado | Ampliaciones/ (Reducciones) | Modificado | Devengado | Pagado | |
| 834 | Municipio de Nochistlán de Mejía | 125,809,814 | 23,181,456 | 148,991,270 | 76,878,782 | 73,024,545 | 72,112,488 |
| **11** | **Recursos Fiscales** | **0** | **908,242** | **908,242** | **908,242** | **908,242** | **0** |
| 25.11.1.2.80.203 | PARTICIPACIONES ESTATALES A MUNICIPIOS | 0 | 908,242 | 908,242 | 908,242 | 908,242 | 0 |
| **15** | **Recursos Federales** | 80,696,334 | 14,663,464 | 95,359,798 | 47,404,799 | 47,404,799 | 47,954,999 |
| 25.15.2.2.80.201 | PARTICIPACIONES ESTATALES A MUNICIPIOS | **77,864,677** | **11,956,704** | **89,821,381** | **44,547,481** | **44,547,481** | **45,273,900** |
| 25.15.2.2.80.202 | PARTICIPACIONES ESTATALES A MUNICIPIOS | 2,434,631 | 0 | 2,434,631 | 0 | 0 | 2,434,631 |
| 25.15.2.2.80.204 | PARTICIPACIONES ESTATALES A MUNICIPIOS | 0 | 2,726,823 | 2,726,823 | 2,726,823 | 2,726,823 | 0 |
| 25.15.2.2.80.205 | PARTICIPACIONES ESTATALES A MUNICIPIOS | 397,026 | (20,063) | 376,963 | 130,495 | 130,495 | 246,468 |
| **25** | **Recursos Federales** | **45,113,480** | **7,609,750** | **52,723,230** | **28,565,741** | **24,711,504** | **24,157,489** |
| 25.25.3.2.23.152 | SUBSIDIOS | 0 | 5,240,000 | 5,240,000 | 5,240,000 | 5,240,000 | 0 |
| 25.25.3.2.33.402 | APORTACIONES FEDERALES AL FORTALECIMIENTO DE LAS ENTIDADES Y MUNICIPIOS | 27,260,368 | (109,230) | 27,151,138 | 13,520,952 | 11,267,460 | 13,630,186 |
| 25.25.3.2.33.502 | APORTACIONES FEDERALES A LA INFRAESTRUCTURA BÁSICA | 17,853,112 | 2,478,980 | 20,332,092 | 9,804,789 | 8,204,044 | 10,527,303 |
| 835 | Municipio de Noria de Ángeles | 69,637,649 | 9,118,950 | 78,756,599 | 38,993,598 | 35,547,505 | 39,763,001 |
| **11** | **Recursos Fiscales** | **0** | **28,285** | **28,285** | **28,285** | **28,285** | **0** |
| 25.11.1.2.80.203 | PARTICIPACIONES ESTATALES A MUNICIPIOS | 0 | 28,285 | 28,285 | 28,285 | 28,285 | 0 |
| **15** | **Recursos Federales** | **29,833,551** | **4,211,296** | **34,044,847** | **16,316,837** | **16,316,837** | **17,728,010** |

**Avance de Gestión Financiera al Segundo Trimestre 2025**
**Poder Ejecutivo del Estado de Zacatecas**
**Estado Analítico del Ejercicio del Presupuesto de Egresos**
**Clasificación Administrativa, Fuente y Origen**
**Del 01 de enero al 30 de junio de 2025**
**(Cifras en Pesos)**

| Concepto | | Egresos | | | | | Subejercicio |
|---|---|---|---|---|---|---|---|
| | | Aprobado | Ampliaciones/ (Reducciones) | Modificado | Devengado | Pagado | |
| 25.15.2.2.80.201 | PARTICIPACIONES ESTATALES A MUNICIPIOS | 28,800,114 | 4,218,618 | 33,018,732 | 16,269,333 | 16,269,333 | 16,749,399 |
| 25.15.2.2.80.202 | PARTICIPACIONES ESTATALES A MUNICIPIOS | 888,539 | 0 | 888,539 | 0 | 0 | 888,539 |
| 25.15.2.2.80.205 | PARTICIPACIONES ESTATALES A MUNICIPIOS | 144,898 | (7,322) | 137,576 | 47,504 | 47,504 | 90,072 |
| **25** | **Recursos Federales** | **39,804,098** | **4,879,369** | **44,683,467** | **22,648,476** | **19,202,383** | **22,034,991** |
| 25.25.3.2.23.152 | SUBSIDIOS | 0 | 1,705,000 | 1,705,000 | 1,705,000 | 1,705,000 | 0 |
| 25.25.3.2.33.402 | APORTACIONES FEDERALES AL FORTALECIMIENTO DE LAS ENTIDADES Y MUNICIPIOS | 15,885,056 | (63,654) | 15,821,402 | 7,878,876 | 6,565,730 | 7,942,526 |
| 25.25.3.2.33.502 | APORTACIONES FEDERALES A LA INFRAESTRUCTURA BÁSICA | 23,919,042 | 3,238,023 | 27,157,065 | 13,064,600 | 10,931,653 | 14,092,465 |
| **836** | **Municipio de Ojocaliente** | **160,863,921** | **17,190,691** | **178,054,612** | **86,850,808** | **79,774,566** | **91,203,804** |
| **15** | **Recursos Federales** | **77,413,081** | **10,962,149** | **88,375,230** | **42,413,303** | **42,413,303** | **45,961,927** |
| 25.15.2.2.80.201 | PARTICIPACIONES ESTATALES A MUNICIPIOS | 74,735,750 | 10,981,118 | 85,716,868 | 42,290,011 | 42,290,011 | 43,426,857 |
| 25.15.2.2.80.202 | PARTICIPACIONES ESTATALES A MUNICIPIOS | 2,301,943 | 0 | 2,301,943 | 0 | 0 | 2,301,943 |
| 25.15.2.2.80.205 | PARTICIPACIONES ESTATALES A MUNICIPIOS | 375,388 | (18,969) | 356,419 | 123,292 | 123,292 | 233,127 |
| **25** | **Recursos Federales** | **83,450,840** | **6,228,542** | **89,679,382** | **44,437,505** | **37,361,263** | **45,241,877** |
| 25.25.3.2.23.152 | SUBSIDIOS | 0 | 1,540,000 | 1,540,000 | 1,540,000 | 1,540,000 | 0 |
| 25.25.3.2.33.402 | APORTACIONES FEDERALES AL FORTALECIMIENTO DE LAS ENTIDADES Y MUNICIPIOS | 43,062,514 | (172,560) | 42,889,954 | 21,358,698 | 17,798,915 | 21,531,256 |
| 25.25.3.2.33.502 | APORTACIONES FEDERALES A LA INFRAESTRUCTURA BÁSICA | 40,388,326 | 4,861,102 | 45,249,428 | 21,538,807 | 18,022,348 | 23,710,621 |

**Avance de Gestión Financiera al Segundo Trimestre 2025**
**Poder Ejecutivo del Estado de Zacatecas**
**Estado Analítico del Ejercicio del Presupuesto de Egresos**
**Clasificación Administrativa, Fuente y Origen**
**Del 01 de enero al 30 de junio de 2025**
**(Cifras en Pesos)**

| Concepto | | Egresos | | | | | Subejercicio |
|---|---|---|---|---|---|---|---|
| | | Aprobado | Ampliaciones/ (Reducciones) | Modificado | Devengado | Pagado | |
| **837** | **Municipio de Pánuco** | **66,081,070** | **10,453,625** | **76,534,695** | **38,989,745** | **36,134,382** | **37,544,950** |
| **11** | **Recursos Fiscales** | **0** | **400,925** | **400,925** | **400,925** | **400,925** | **0** |
| 25.11.1.2.80.203 | PARTICIPACIONES ESTATALES A MUNICIPIOS | 0 | 400,925 | 400,925 | 400,925 | 400,925 | 0 |
| **15** | **Recursos Federales** | **32,557,102** | **4,852,110** | **37,409,212** | **18,064,195** | **18,064,195** | **19,345,017** |
| 25.15.2.2.80.201 | PARTICIPACIONES ESTATALES A MUNICIPIOS | 31,428,885 | 4,860,103 | 36,288,988 | 18,012,322 | 18,012,322 | 18,276,666 |
| 25.15.2.2.80.202 | PARTICIPACIONES ESTATALES A MUNICIPIOS | 970,030 | 0 | 970,030 | 0 | 0 | 970,030 |
| 25.15.2.2.80.205 | PARTICIPACIONES ESTATALES A MUNICIPIOS | 158,187 | (7,993) | 150,194 | 51,873 | 51,873 | 98,321 |
| **25** | **Recursos Federales** | **33,523,968** | **5,200,590** | **38,724,558** | **20,524,625** | **17,669,262** | **18,199,933** |
| 25.25.3.2.23.152 | SUBSIDIOS | 0 | 3,212,500 | 3,212,500 | 3,212,500 | 3,212,500 | 0 |
| 25.25.3.2.33.402 | APORTACIONES FEDERALES AL FORTALECIMIENTO DE LAS ENTIDADES Y MUNICIPIOS | 17,146,381 | (68,706) | 17,077,675 | 8,504,484 | 7,087,070 | 8,573,191 |
| 25.25.3.2.33.502 | APORTACIONES FEDERALES A LA INFRAESTRUCTURA BÁSICA | 16,377,587 | 2,056,796 | 18,434,383 | 8,807,641 | 7,369,692 | 9,626,742 |
| **838** | **Municipio de Pinos** | **285,896,364** | **37,087,793** | **322,984,157** | **160,249,867** | **146,183,233** | **162,734,290** |
| **11** | **Recursos Fiscales** | **0** | **117,485** | **117,485** | **117,485** | **117,485** | **0** |
| 25.11.1.2.80.203 | PARTICIPACIONES ESTATALES A MUNICIPIOS | 0 | 117,485 | 117,485 | 117,485 | 117,485 | 0 |
| **15** | **Recursos Federales** | **122,512,673** | **22,717,452** | **145,230,125** | **72,428,780** | **72,428,780** | **0** |
| 25.15.2.2.80.201 | PARTICIPACIONES ESTATALES A MUNICIPIOS | 118,280,941 | 21,578,787 | 139,859,728 | 71,065,735 | 71,065,735 | 68,793,993 |
| 25.15.2.2.80.202 | PARTICIPACIONES ESTATALES A MUNICIPIOS | 3,638,401 | 0 | 3,638,401 | 0 | 0 | 3,638,401 |

**Avance de Gestión Financiera al Segundo Trimestre 2025**
**Poder Ejecutivo del Estado de Zacatecas**
**Estado Analítico del Ejercicio del Presupuesto de Egresos**
**Clasificación Administrativa, Fuente y Origen**
**Del 01 de enero al 30 de junio de 2025**
**(Cifras en Pesos)**

| Concepto | | Egresos | | | | | Subejercicio |
|---|---|---|---|---|---|---|---|
| | | Aprobado | Ampliaciones/ (Reducciones) | Modificado | Devengado | Pagado | |
| 25.15.2.2.80.205 | PARTICIPACIONES ESTATALES A MUNICIPIOS | 593,331 | (29,982) | 563,349 | 194,398 | 194,398 | 368,951 |
| 25.15.2.2.90.201 | FONDO PARA EL SANEAMIENTO FINANCIERO Y FORTALECIMIENTO INSTITUCIONAL | 0 | 1,168,647 | 1,168,647 | 1,168,647 | 1,168,647 | 0 |
| **25** | **Recursos Federales** | **163,383,691** | **14,252,856** | **177,636,547** | **87,703,602** | **73,636,968** | **89,932,945** |
| 25.25.3.2.23.152 | SUBSIDIOS | 0 | 2,272,500 | 2,272,500 | 2,272,500 | 2,272,500 | 0 |
| 25.25.3.2.33.402 | APORTACIONES FEDERALES AL FORTALECIMIENTO DE LAS ENTIDADES Y MUNICIPIOS | 70,471,159 | (282,390) | 70,188,769 | 34,953,192 | 29,127,660 | 35,235,577 |
| 25.25.3.2.33.502 | APORTACIONES FEDERALES A LA INFRAESTRUCTURA BÁSICA | 92,912,532 | 12,262,746 | 105,175,278 | 50,477,910 | 42,236,808 | 54,697,368 |
| **839** | **Municipio de Río Grande** | **224,527,192** | **27,256,587** | **251,783,779** | **124,551,527** | **115,789,019** | **127,232,252** |
| **11** | **Recursos Fiscales** | **0** | **917,501** | **917,501** | **917,501** | **917,501** | **0** |
| 25.11.1.2.80.203 | PARTICIPACIONES ESTATALES A MUNICIPIOS | 0 | 917,501 | 917,501 | 917,501 | 917,501 | 0 |
| **15** | **Recursos Federales** | **121,595,833** | **20,328,526** | **141,924,359** | **69,716,178** | **69,716,178** | **72,208,181** |
| 25.15.2.2.80.201 | PARTICIPACIONES ESTATALES A MUNICIPIOS | 117,379,602 | 20,358,399 | 137,738,001 | 69,522,010 | 69,522,010 | 68,215,991 |
| 25.15.2.2.80.202 | PARTICIPACIONES ESTATALES A MUNICIPIOS | 3,625,074 | 0 | 3,625,074 | 0 | 0 | 3,625,074 |
| 25.15.2.2.80.205 | PARTICIPACIONES ESTATALES A MUNICIPIOS | 591,157 | (29,873) | 561,284 | 194,168 | 194,168 | 367,116 |
| **25** | **Recursos Federales** | **102,931,359** | **6,010,560** | **108,941,919** | **53,917,848** | **45,155,340** | **55,024,071** |
| 25.25.3.2.23.152 | SUBSIDIOS | 0 | 897,500 | 897,500 | 897,500 | 897,500 | 0 |
| 25.25.3.2.33.402 | APORTACIONES FEDERALES AL FORTALECIMIENTO DE LAS ENTIDADES Y MUNICIPIOS | 62,953,947 | (252,264) | 62,701,683 | 31,224,708 | 26,020,590 | 31,476,975 |
| 25.25.3.2.33.502 | APORTACIONES FEDERALES A LA INFRAESTRUCTURA BÁSICA | 39,977,412 | 5,365,324 | 45,342,736 | 21,795,640 | 18,237,250 | 23,547,096 |

**Avance de Gestión Financiera al Segundo Trimestre 2025**
**Poder Ejecutivo del Estado de Zacatecas**
**Estado Analítico del Ejercicio del Presupuesto de Egresos**
**Clasificación Administrativa, Fuente y Origen**
**Del 01 de enero al 30 de junio de 2025**
**(Cifras en Pesos)**

| Concepto | | Egresos | | | | | Subejercicio |
|---|---|---|---|---|---|---|---|
| | | Aprobado | Ampliaciones/ (Reducciones) | Modificado | Devengado | Pagado | |
| **840** | **Municipio de Saín Alto** | **99,796,862** | **13,113,320** | **112,910,182** | **55,726,979** | **50,811,065** | **57,183,203** |
| **15** | **Recursos Federales** | **43,768,424** | **7,632,899** | **51,401,323** | **25,386,750** | **25,386,750** | **26,014,573** |
| 25.15.2.2.80.201 | PARTICIPACIONES ESTATALES A MUNICIPIOS | 42,247,667 | 7,643,674 | 49,891,341 | 25,316,841 | 25,316,841 | 24,574,500 |
| 25.15.2.2.80.202 | PARTICIPACIONES ESTATALES A MUNICIPIOS | 1,307,532 | 0 | 1,307,532 | 0 | 0 | 1,307,532 |
| 25.15.2.2.80.205 | PARTICIPACIONES ESTATALES A MUNICIPIOS | 213,225 | (10,775) | 202,450 | 69,909 | 69,909 | 132,541 |
| **25** | **Recursos Federales** | **56,028,438** | **5,480,421** | **61,508,859** | **30,340,229** | **25,424,315** | **31,168,630** |
| 25.25.3.2.23.152 | SUBSIDIOS | 0 | 450,000 | 450,000 | 450,000 | 450,000 | 0 |
| 25.25.3.2.33.402 | APORTACIONES FEDERALES AL FORTALECIMIENTO DE LAS ENTIDADES Y MUNICIPIOS | 21,308,848 | (85,386) | 21,223,462 | 10,569,036 | 8,807,530 | 10,654,426 |
| 25.25.3.2.33.502 | APORTACIONES FEDERALES A LA INFRAESTRUCTURA BÁSICA | 34,719,590 | 5,115,807 | 39,835,397 | 19,321,193 | 16,166,785 | 20,514,204 |
| **841** | **Municipio de Santa María de la Paz** | **18,478,687** | **2,621,472** | **21,100,159** | **10,400,391** | **9,748,368** | **10,699,768** |
| **11** | **Recursos Fiscales** | **0** | **89,535** | **89,535** | **89,535** | **89,535** | **0** |
| 25.11.1.2.80.203 | PARTICIPACIONES ESTATALES A MUNICIPIOS | 0 | 89,535 | 89,535 | 89,535 | 89,535 | 0 |
| **15** | **Recursos Federales** | **10,851,995** | **1,903,084** | **12,755,079** | **6,297,546** | **6,297,546** | **6,457,533** |
| 25.15.2.2.80.201 | PARTICIPACIONES ESTATALES A MUNICIPIOS | 10,468,960 | 1,709,175 | 12,178,135 | 6,083,308 | 6,083,308 | 6,094,827 |
| 25.15.2.2.80.202 | PARTICIPACIONES ESTATALES A MUNICIPIOS | 329,330 | 0 | 329,330 | 0 | 0 | 329,330 |
| 25.15.2.2.80.204 | PARTICIPACIONES ESTATALES A MUNICIPIOS | 0 | 196,622 | 196,622 | 196,622 | 196,622 | 0 |

**Avance de Gestión Financiera al Segundo Trimestre 2025**
**Poder Ejecutivo del Estado de Zacatecas**
**Estado Analítico del Ejercicio del Presupuesto de Egresos**
**Clasificación Administrativa, Fuente y Origen**
**Del 01 de enero al 30 de junio de 2025**
**(Cifras en Pesos)**

| Concepto | | Egresos | | | | | Subejercicio |
|---|---|---|---|---|---|---|---|
| | | Aprobado | Ampliaciones/ (Reducciones) | Modificado | Devengado | Pagado | |
| 25.15.2.2.80.205 | PARTICIPACIONES ESTATALES A MUNICIPIOS | 53,705 | (2,713) | 50,992 | 17,616 | 17,616 | 33,376 |
| **25** | **Recursos Federales** | **7,626,692** | **628,853** | **8,255,545** | **4,013,310** | **3,361,287** | **4,242,235** |
| 25.25.3.2.23.152 | SUBSIDIOS | 0 | 47,500 | 47,500 | 47,500 | 47,500 | 0 |
| 25.25.3.2.33.402 | APORTACIONES FEDERALES AL FORTALECIMIENTO DE LAS ENTIDADES Y MUNICIPIOS | 2,699,205 | (10,812) | 2,688,393 | 1,338,792 | 1,115,660 | 1,349,601 |
| 25.25.3.2.33.502 | APORTACIONES FEDERALES A LA INFRAESTRUCTURA BÁSICA | 4,927,487 | 592,165 | 5,519,652 | 2,627,018 | 2,198,127 | 2,892,634 |
| **842** | **Municipio de Sombrerete** | **239,650,366** | **46,754,776** | **286,405,142** | **150,083,135** | **137,899,186** | **136,322,007** |
| **11** | **Recursos Fiscales** | **0** | **1,898,999** | **1,898,999** | **1,898,999** | **1,898,999** | **0** |
| 25.11.1.2.80.203 | PARTICIPACIONES ESTATALES A MUNICIPIOS | 0 | 1,898,999 | 1,898,999 | 1,898,999 | 1,898,999 | 0 |
| **15** | **Recursos Federales** | **127,107,528** | **35,606,426** | **162,713,954** | **87,205,662** | **84,697,971** | **75,508,292** |
| 25.15.2.1.80.102 | FORTALECIMIENTO MUNICIPAL | 0 | 2,507,691 | 2,507,691 | 2,507,691 | 0 | 0 |
| 25.15.2.2.80.201 | PARTICIPACIONES ESTATALES A MUNICIPIOS | 122,691,621 | 19,003,234 | 141,694,855 | 70,367,918 | 70,367,918 | 71,326,937 |
| 25.15.2.2.80.202 | PARTICIPACIONES ESTATALES A MUNICIPIOS | 3,796,753 | 0 | 3,796,753 | 0 | 0 | 3,796,753 |
| 25.15.2.2.80.205 | PARTICIPACIONES ESTATALES A MUNICIPIOS | 619,154 | (31,287) | 587,867 | 203,265 | 203,265 | 384,602 |
| 25.15.2.2.90.201 | FONDO PARA EL SANEAMIENTO FINANCIERO Y FORTALECIMIENTO INSTITUCIONAL | 0 | 14,126,788 | 14,126,788 | 14,126,788 | 14,126,788 | 0 |
| **25** | **Recursos Federales** | **112,542,838** | **9,249,351** | **121,792,189** | **60,978,474** | **51,302,216** | **60,813,715** |
| 25.25.3.2.23.152 | SUBSIDIOS | 0 | 2,352,500 | 2,352,500 | 2,352,500 | 2,352,500 | 0 |

**Avance de Gestión Financiera al Segundo Trimestre 2025**
**Poder Ejecutivo del Estado de Zacatecas**
**Estado Analítico del Ejercicio del Presupuesto de Egresos**
**Clasificación Administrativa, Fuente y Origen**
**Del 01 de enero al 30 de junio de 2025**
**(Cifras en Pesos)**

| Concepto | | Egresos | | | | | Subejercicio |
|---|---|---|---|---|---|---|---|
| | | Aprobado | Ampliaciones/ (Reducciones) | Modificado | Devengado | Pagado | |
| 25.25.3.2.33.402 | APORTACIONES FEDERALES AL FORTALECIMIENTO DE LAS ENTIDADES Y MUNICIPIOS | 62,105,268 | (248,868) | 61,856,400 | 30,803,766 | 25,669,805 | 31,052,634 |
| 25.25.3.2.33.502 | APORTACIONES FEDERALES A LA INFRAESTRUCTURA BÁSICA | 50,437,570 | 7,145,719 | 57,583,289 | 27,822,208 | 23,279,911 | 29,761,081 |
| **843** | **Municipio de Susticacán** | **12,782,501** | **1,984,327** | **14,766,828** | **7,322,500** | **6,850,531** | **7,444,328** |
| **11** | **Recursos Fiscales** | **0** | **60,442** | **60,442** | **60,442** | **60,442** | **0** |
| 25.11.1.2.80.203 | PARTICIPACIONES ESTATALES A MUNICIPIOS | 0 | 60,442 | 60,442 | 60,442 | 60,442 | 0 |
| **15** | **Recursos Federales** | **7,262,072** | **1,327,604** | **8,589,676** | **4,267,456** | **4,267,456** | **4,322,220** |
| 25.15.2.2.80.201 | PARTICIPACIONES ESTATALES A MUNICIPIOS | 7,004,650 | 1,194,902 | 8,199,552 | 4,121,087 | 4,121,087 | 4,078,465 |
| 25.15.2.2.80.202 | PARTICIPACIONES ESTATALES A MUNICIPIOS | 221,329 | 0 | 221,329 | 0 | 0 | 221,329 |
| 25.15.2.2.80.204 | PARTICIPACIONES ESTATALES A MUNICIPIOS | 0 | 134,526 | 134,526 | 134,526 | 134,526 | 0 |
| 25.15.2.2.80.205 | PARTICIPACIONES ESTATALES A MUNICIPIOS | 36,093 | (1,824) | 34,269 | 11,843 | 11,843 | 22,426 |
| **25** | **Recursos Federales** | **5,520,429** | **596,281** | **6,116,710** | **2,994,602** | **2,522,633** | **3,122,108** |
| 25.25.3.2.23.152 | SUBSIDIOS | 0 | 117,500 | 117,500 | 117,500 | 117,500 | 0 |
| 25.25.3.2.33.402 | APORTACIONES FEDERALES AL FORTALECIMIENTO DE LAS ENTIDADES Y MUNICIPIOS | 1,331,556 | (5,334) | 1,326,222 | 660,444 | 550,370 | 665,778 |
| 25.25.3.2.33.502 | APORTACIONES FEDERALES A LA INFRAESTRUCTURA BÁSICA | 4,188,873 | 484,115 | 4,672,988 | 2,216,658 | 1,854,763 | 2,456,330 |
| **844** | **Municipio de Tabasco** | **66,363,373** | **9,278,121** | **75,641,494** | **37,816,604** | **35,101,662** | **37,824,890** |
| **11** | **Recursos Fiscales** | **0** | **522,639** | **522,639** | **522,639** | **522,639** | **0** |

**Avance de Gestión Financiera al Segundo Trimestre 2025**
**Poder Ejecutivo del Estado de Zacatecas**
**Estado Analítico del Ejercicio del Presupuesto de Egresos**
**Clasificación Administrativa, Fuente y Origen**
**Del 01 de enero al 30 de junio de 2025**
**(Cifras en Pesos)**

| Concepto | | Egresos | | | | | Subejercicio |
|---|---|---|---|---|---|---|---|
| | | Aprobado | Ampliaciones/ (Reducciones) | Modificado | Devengado | Pagado | |
| 25.11.1.2.80.203 | PARTICIPACIONES ESTATALES A MUNICIPIOS | 0 | 522,639 | 522,639 | 522,639 | 522,639 | 0 |
| **15** | **Recursos Federales** | **34,674,134** | **6,410,814** | **41,084,948** | **20,481,959** | **20,481,959** | **20,602,989** |
| 25.15.2.2.80.201 | PARTICIPACIONES ESTATALES A MUNICIPIOS | 33,467,744 | 6,419,362 | 39,887,106 | 20,426,445 | 20,426,445 | 19,460,661 |
| 25.15.2.2.80.202 | PARTICIPACIONES ESTATALES A MUNICIPIOS | 1,037,242 | 0 | 1,037,242 | 0 | 0 | 1,037,242 |
| 25.15.2.2.80.205 | PARTICIPACIONES ESTATALES A MUNICIPIOS | 169,148 | (8,548) | 160,600 | 55,514 | 55,514 | 105,086 |
| **25** | **Recursos Federales** | **31,689,239** | **2,344,668** | **34,033,907** | **16,812,006** | **14,097,064** | **17,221,901** |
| 25.25.3.2.23.152 | SUBSIDIOS | 0 | 350,000 | 350,000 | 350,000 | 350,000 | 0 |
| 25.25.3.2.33.402 | APORTACIONES FEDERALES AL FORTALECIMIENTO DE LAS ENTIDADES Y MUNICIPIOS | 16,181,610 | (64,848) | 16,116,762 | 8,025,960 | 6,688,300 | 8,090,802 |
| 25.25.3.2.33.502 | APORTACIONES FEDERALES A LA INFRAESTRUCTURA BÁSICA | 15,507,629 | 2,059,516 | 17,567,145 | 8,436,046 | 7,058,764 | 9,131,099 |
| **845** | **Municipio de Tepechitlán** | **42,164,104** | **6,784,414** | **48,948,518** | **24,701,171** | **23,186,203** | **24,247,347** |
| **11** | **Recursos Fiscales** | **0** | **256,906** | **256,906** | **256,906** | **256,906** | **0** |
| 25.11.1.2.80.203 | PARTICIPACIONES ESTATALES A MUNICIPIOS | 0 | 256,906 | 256,906 | 256,906 | 256,906 | 0 |
| **15** | **Recursos Federales** | **24,536,228** | **4,702,066** | **29,238,294** | **14,648,843** | **14,648,843** | **14,589,451** |
| 25.15.2.2.80.201 | PARTICIPACIONES ESTATALES A MUNICIPIOS | 23,674,847 | 4,708,170 | 28,383,017 | 14,609,200 | 14,609,200 | 13,773,817 |
| 25.15.2.2.80.202 | PARTICIPACIONES ESTATALES A MUNICIPIOS | 740,607 | 0 | 740,607 | 0 | 0 | 740,607 |
| 25.15.2.2.80.205 | PARTICIPACIONES ESTATALES A MUNICIPIOS | 120,774 | (6,104) | 114,670 | 39,643 | 39,643 | 75,027 |

**Avance de Gestión Financiera al Segundo Trimestre 2025**
**Poder Ejecutivo del Estado de Zacatecas**
**Estado Analítico del Ejercicio del Presupuesto de Egresos**
**Clasificación Administrativa, Fuente y Origen**
**Del 01 de enero al 30 de junio de 2025**
**(Cifras en Pesos)**

| Concepto | | Egresos | | | | | Subejercicio |
|---|---|---|---|---|---|---|---|
| | | Aprobado | Ampliaciones/ (Reducciones) | Modificado | Devengado | Pagado | |
| **25** | **Recursos Federales** | **17,627,876** | **1,825,442** | **19,453,318** | **9,795,422** | **8,280,454** | **9,657,896** |
| 25.25.3.2.23.152 | SUBSIDIOS | 0 | 600,000 | 600,000 | 600,000 | 600,000 | 0 |
| 25.25.3.2.33.402 | APORTACIONES FEDERALES AL FORTALECIMIENTO DE LAS ENTIDADES Y MUNICIPIOS | 8,117,137 | (32,520) | 8,084,617 | 4,026,048 | 3,355,040 | 4,058,569 |
| 25.25.3.2.33.502 | APORTACIONES FEDERALES A LA INFRAESTRUCTURA BÁSICA | 9,510,739 | 1,257,962 | 10,768,701 | 5,169,374 | 4,325,414 | 5,599,327 |
| **846** | **Municipio de Tepetongo** | **38,475,880** | **6,171,184** | **44,647,064** | **22,427,639** | **21,070,344** | **22,219,425** |
| **11** | **Recursos Fiscales** | **0** | **162,371** | **162,371** | **162,371** | **162,371** | **0** |
| 25.11.1.2.80.203 | PARTICIPACIONES ESTATALES A MUNICIPIOS | 0 | 162,371 | 162,371 | 162,371 | 162,371 | 0 |
| **15** | **Recursos Federales** | **22,604,149** | **3,827,607** | **26,431,756** | **12,982,138** | **12,982,138** | **13,449,618** |
| 25.15.2.2.80.201 | PARTICIPACIONES ESTATALES A MUNICIPIOS | 21,807,944 | 3,833,248 | 25,641,192 | 12,945,529 | 12,945,529 | 12,695,663 |
| 25.15.2.2.80.202 | PARTICIPACIONES ESTATALES A MUNICIPIOS | 684,569 | 0 | 684,569 | 0 | 0 | 684,569 |
| 25.15.2.2.80.205 | PARTICIPACIONES ESTATALES A MUNICIPIOS | 111,636 | (5,641) | 105,995 | 36,609 | 36,609 | 69,386 |
| **25** | **Recursos Federales** | **15,871,731** | **2,181,206** | **18,052,937** | **9,283,130** | **7,925,835** | **8,769,807** |
| 25.25.3.2.23.152 | SUBSIDIOS | 0 | 1,035,000 | 1,035,000 | 1,035,000 | 1,035,000 | 0 |
| 25.25.3.2.33.402 | APORTACIONES FEDERALES AL FORTALECIMIENTO DE LAS ENTIDADES Y MUNICIPIOS | 6,330,996 | (25,368) | 6,305,628 | 3,140,130 | 2,616,775 | 3,165,498 |
| 25.25.3.2.33.502 | APORTACIONES FEDERALES A LA INFRAESTRUCTURA BÁSICA | 9,540,735 | 1,171,574 | 10,712,309 | 5,108,000 | 4,274,060 | 5,604,309 |
| **847** | **Municipio de Teúl de González Ortega** | **28,139,840** | **3,759,280** | **31,899,120** | **15,640,531** | **14,833,981** | **16,258,589** |

**Avance de Gestión Financiera al Segundo Trimestre 2025**
**Poder Ejecutivo del Estado de Zacatecas**
**Estado Analítico del Ejercicio del Presupuesto de Egresos**
**Clasificación Administrativa, Fuente y Origen**
**Del 01 de enero al 30 de junio de 2025**
**(Cifras en Pesos)**

| Concepto | | Egresos | | | | | Subejercicio |
|---|---|---|---|---|---|---|---|
| | | Aprobado | Ampliaciones/ (Reducciones) | Modificado | Devengado | Pagado | |
| **11** | **Recursos Fiscales** | **0** | **157,883** | **157,883** | **157,883** | **157,883** | **0** |
| 25.11.1.2.80.203 | PARTICIPACIONES ESTATALES A MUNICIPIOS | 0 | 157,883 | 157,883 | 157,883 | 157,883 | 0 |
| **15** | **Recursos Federales** | **18,574,827** | **2,755,578** | **21,330,405** | **10,228,966** | **10,228,966** | **11,101,439** |
| 25.15.2.2.80.201 | PARTICIPACIONES ESTATALES A MUNICIPIOS | 17,920,603 | 2,760,213 | 20,680,816 | 10,198,850 | 10,198,850 | 10,481,966 |
| 25.15.2.2.80.202 | PARTICIPACIONES ESTATALES A MUNICIPIOS | 562,495 | 0 | 562,495 | 0 | 0 | 562,495 |
| 25.15.2.2.80.205 | PARTICIPACIONES ESTATALES A MUNICIPIOS | 91,729 | (4,635) | 87,094 | 30,116 | 30,116 | 56,978 |
| **25** | **Recursos Federales** | **9,565,013** | **845,819** | **10,410,832** | **5,253,682** | **4,447,132** | **5,157,150** |
| 25.25.3.2.23.152 | SUBSIDIOS | 0 | 367,500 | 367,500 | 367,500 | 367,500 | 0 |
| 25.25.3.2.33.402 | APORTACIONES FEDERALES AL FORTALECIMIENTO DE LAS ENTIDADES Y MUNICIPIOS | 5,224,778 | (20,934) | 5,203,844 | 2,591,454 | 2,159,545 | 2,612,390 |
| 25.25.3.2.33.502 | APORTACIONES FEDERALES A LA INFRAESTRUCTURA BÁSICA | 4,340,235 | 499,253 | 4,839,488 | 2,294,728 | 1,920,087 | 2,544,760 |
| **848** | **Municipio de Tlaltenango de Sánchez Román** | **116,503,892** | **15,397,935** | **131,901,827** | **65,296,032** | **60,849,268** | **66,605,795** |
| **11** | **Recursos Fiscales** | **0** | **74,998** | **74,998** | **74,998** | **74,998** | **0** |
| 25.11.1.2.80.203 | PARTICIPACIONES ESTATALES A MUNICIPIOS | 0 | 74,998 | 74,998 | 74,998 | 74,998 | 0 |
| **15** | **Recursos Federales** | **64,916,264** | **9,862,586** | **74,778,850** | **36,211,993** | **36,211,993** | **38,566,857** |
| 25.15.2.2.80.201 | PARTICIPACIONES ESTATALES A MUNICIPIOS | 62,649,213 | 9,878,649 | 72,527,862 | 36,107,550 | 36,107,550 | 36,420,312 |
| 25.15.2.2.80.202 | PARTICIPACIONES ESTATALES A MUNICIPIOS | 1,949,188 | 0 | 1,949,188 | 0 | 0 | 1,949,188 |
| 25.15.2.2.80.205 | PARTICIPACIONES ESTATALES A MUNICIPIOS | 317,863 | (16,063) | 301,800 | 104,443 | 104,443 | 197,357 |

**Avance de Gestión Financiera al Segundo Trimestre 2025**
**Poder Ejecutivo del Estado de Zacatecas**
**Estado Analítico del Ejercicio del Presupuesto de Egresos**
**Clasificación Administrativa, Fuente y Origen**
**Del 01 de enero al 30 de junio de 2025**
**(Cifras en Pesos)**

| Concepto | | Egresos | | | | | Subejercicio |
|---|---|---|---|---|---|---|---|
| | | Aprobado | Ampliaciones/ (Reducciones) | Modificado | Devengado | Pagado | |
| **25** | **Recursos Federales** | **51,587,628** | **5,460,351** | **57,047,979** | **29,009,041** | **24,562,277** | **28,038,938** |
| 25.25.3.2.23.152 | SUBSIDIOS | 0 | 2,047,500 | 2,047,500 | 2,047,500 | 2,047,500 | 0 |
| 25.25.3.2.33.402 | APORTACIONES FEDERALES AL FORTALECIMIENTO DE LAS ENTIDADES Y MUNICIPIOS | 26,633,120 | (106,722) | 26,526,398 | 13,209,840 | 11,008,200 | 13,316,558 |
| 25.25.3.2.33.502 | APORTACIONES FEDERALES A LA INFRAESTRUCTURA BÁSICA | 24,954,508 | 3,519,573 | 28,474,081 | 13,751,701 | 11,506,577 | 14,722,380 |
| **849** | **Municipio de Trancoso** | **66,854,471** | **7,165,096** | **74,019,567** | **36,305,320** | **33,186,088** | **37,714,247** |
| **15** | **Recursos Federales** | **30,039,145** | **4,326,208** | **34,365,353** | **16,528,504** | **16,528,504** | **17,836,849** |
| 25.15.2.2.80.201 | PARTICIPACIONES ESTATALES A MUNICIPIOS | 29,007,744 | 4,233,720 | 33,241,464 | 16,381,296 | 16,381,296 | 16,860,168 |
| 25.15.2.2.80.202 | PARTICIPACIONES ESTATALES A MUNICIPIOS | 886,788 | 0 | 886,788 | 0 | 0 | 886,788 |
| 25.15.2.2.80.204 | PARTICIPACIONES ESTATALES A MUNICIPIOS | 0 | 99,796 | 99,796 | 99,796 | 99,796 | 0 |
| 25.15.2.2.80.205 | PARTICIPACIONES ESTATALES A MUNICIPIOS | 144,613 | (7,308) | 137,305 | 47,412 | 47,412 | 89,893 |
| **25** | **Recursos Federales** | **36,815,326** | **2,838,888** | **39,654,214** | **19,776,816** | **16,657,584** | **19,877,398** |
| 25.25.3.2.23.152 | SUBSIDIOS | 0 | 877,500 | 877,500 | 877,500 | 877,500 | 0 |
| 25.25.3.2.33.402 | APORTACIONES FEDERALES AL FORTALECIMIENTO DE LAS ENTIDADES Y MUNICIPIOS | 19,953,877 | (79,962) | 19,873,915 | 9,896,976 | 8,247,480 | 9,976,939 |
| 25.25.3.2.33.502 | APORTACIONES FEDERALES A LA INFRAESTRUCTURA BÁSICA | 16,861,449 | 2,041,350 | 18,902,799 | 9,002,340 | 7,532,604 | 9,900,459 |
| **850** | **Municipio de Trinidad García de la Cadena** | **17,964,559** | **2,628,107** | **20,592,666** | **10,240,782** | **9,712,819** | **10,351,884** |
| **11** | **Recursos Fiscales** | **0** | **77,478** | **77,478** | **77,478** | **77,478** | **0** |

**Avance de Gestión Financiera al Segundo Trimestre 2025**
**Poder Ejecutivo del Estado de Zacatecas**
**Estado Analítico del Ejercicio del Presupuesto de Egresos**
**Clasificación Administrativa, Fuente y Origen**
**Del 01 de enero al 30 de junio de 2025**
**(Cifras en Pesos)**

| Concepto | | Egresos | | | | | Subejercicio |
|---|---|---|---|---|---|---|---|
| | | Aprobado | Ampliaciones/ (Reducciones) | Modificado | Devengado | Pagado | |
| 25.11.1.2.80.203 | PARTICIPACIONES ESTATALES A MUNICIPIOS | 0 | 77,478 | 77,478 | 77,478 | 77,478 | 0 |
| **15** | **Recursos Federales** | **11,750,304** | **1,973,489** | **13,723,793** | **6,735,884** | **6,735,884** | **6,987,909** |
| 25.15.2.2.80.201 | PARTICIPACIONES ESTATALES A MUNICIPIOS | 11,336,388 | 1,677,641 | 13,014,029 | 6,418,048 | 6,418,048 | 6,595,981 |
| 25.15.2.2.80.202 | PARTICIPACIONES ESTATALES A MUNICIPIOS | 355,881 | 0 | 355,881 | 0 | 0 | 355,881 |
| 25.15.2.2.80.204 | PARTICIPACIONES ESTATALES A MUNICIPIOS | 0 | 298,780 | 298,780 | 298,780 | 298,780 | 0 |
| 25.15.2.2.80.205 | PARTICIPACIONES ESTATALES A MUNICIPIOS | 58,035 | (2,932) | 55,103 | 19,056 | 19,056 | 36,047 |
| **25** | **Recursos Federales** | **6,214,255** | **577,140** | **6,791,395** | **3,427,420** | **2,899,457** | **3,363,975** |
| 25.25.3.2.23.152 | SUBSIDIOS | 0 | 227,500 | 227,500 | 227,500 | 227,500 | 0 |
| 25.25.3.2.33.402 | APORTACIONES FEDERALES AL FORTALECIMIENTO DE LAS ENTIDADES Y MUNICIPIOS | 3,279,636 | (13,140) | 3,266,496 | 1,626,678 | 1,355,565 | 1,639,818 |
| 25.25.3.2.33.502 | APORTACIONES FEDERALES A LA INFRAESTRUCTURA BÁSICA | 2,934,619 | 362,780 | 3,297,399 | 1,573,242 | 1,316,392 | 1,724,157 |
| **851** | **Municipio de Valparaíso** | **196,005,089** | **33,146,414** | **229,151,503** | **115,840,939** | **107,945,771** | **113,310,564** |
| **11** | **Recursos Fiscales** | **0** | **1,097,538** | **1,097,538** | **1,097,538** | **1,097,538** | **0** |
| 25.11.1.2.80.203 | PARTICIPACIONES ESTATALES A MUNICIPIOS | 0 | 1,097,538 | 1,097,538 | 1,097,538 | 1,097,538 | 0 |
| **15** | **Recursos Federales** | **105,949,110** | **19,957,922** | **125,907,032** | **62,901,962** | **62,901,962** | **63,005,070** |
| 25.15.2.2.80.201 | PARTICIPACIONES ESTATALES A MUNICIPIOS | 102,221,784 | 19,984,331 | 122,206,115 | 62,730,390 | 62,730,390 | 59,475,725 |
| 25.15.2.2.80.202 | PARTICIPACIONES ESTATALES A MUNICIPIOS | 3,204,718 | 0 | 3,204,718 | 0 | 0 | 3,204,718 |

**Avance de Gestión Financiera al Segundo Trimestre 2025**
**Poder Ejecutivo del Estado de Zacatecas**
**Estado Analítico del Ejercicio del Presupuesto de Egresos**
**Clasificación Administrativa, Fuente y Origen**
**Del 01 de enero al 30 de junio de 2025**
**(Cifras en Pesos)**

| Concepto | | Egresos | | | | | Subejercicio |
|---|---|---|---|---|---|---|---|
| | | Aprobado | Ampliaciones/ (Reducciones) | Modificado | Devengado | Pagado | |
| 25.15.2.2.80.205 | PARTICIPACIONES ESTATALES A MUNICIPIOS | 522,608 | (26,409) | 496,199 | 171,572 | 171,572 | 324,627 |
| **25** | **Recursos Federales** | **90,055,979** | **12,090,954** | **102,146,933** | **51,841,439** | **43,946,271** | **50,305,494** |
| 25.25.3.2.23.152 | SUBSIDIOS | 0 | 3,810,000 | 3,810,000 | 3,810,000 | 3,810,000 | 0 |
| 25.25.3.2.33.402 | APORTACIONES FEDERALES AL FORTALECIMIENTO DE LAS ENTIDADES Y MUNICIPIOS | 31,665,729 | (126,888) | 31,538,841 | 15,705,978 | 13,088,315 | 15,832,863 |
| 25.25.3.2.33.502 | APORTACIONES FEDERALES A LA INFRAESTRUCTURA BÁSICA | 58,390,250 | 8,407,842 | 66,798,092 | 32,325,461 | 27,047,956 | 34,472,631 |
| **852** | **Municipio de Vetagrande** | **41,221,625** | **5,930,332** | **47,151,957** | **23,653,837** | **21,975,503** | **23,498,120** |
| **15** | **Recursos Federales** | **21,645,569** | **4,094,852** | **25,740,421** | **12,880,004** | **12,880,004** | **12,860,417** |
| 25.15.2.2.80.201 | PARTICIPACIONES ESTATALES A MUNICIPIOS | 20,892,292 | 3,537,477 | 24,429,769 | 12,282,618 | 12,282,618 | 12,147,151 |
| 25.15.2.2.80.202 | PARTICIPACIONES ESTATALES A MUNICIPIOS | 647,660 | 0 | 647,660 | 0 | 0 | 647,660 |
| 25.15.2.2.80.204 | PARTICIPACIONES ESTATALES A MUNICIPIOS | 0 | 562,712 | 562,712 | 562,712 | 562,712 | 0 |
| 25.15.2.2.80.205 | PARTICIPACIONES ESTATALES A MUNICIPIOS | 105,617 | (5,337) | 100,280 | 34,674 | 34,674 | 65,606 |
| **25** | **Recursos Federales** | **19,576,056** | **1,835,480** | **21,411,536** | **10,773,833** | **9,095,499** | **10,637,703** |
| 25.25.3.2.23.152 | SUBSIDIOS | 0 | 597,500 | 597,500 | 597,500 | 597,500 | 0 |
| 25.25.3.2.33.402 | APORTACIONES FEDERALES AL FORTALECIMIENTO DE LAS ENTIDADES Y MUNICIPIOS | 10,024,247 | (40,170) | 9,984,077 | 4,971,954 | 4,143,295 | 5,012,123 |
| 25.25.3.2.33.502 | APORTACIONES FEDERALES A LA INFRAESTRUCTURA BÁSICA | 9,551,809 | 1,278,150 | 10,829,959 | 5,204,379 | 4,354,704 | 5,625,580 |
| **853** | **Municipio de Villa de Cos** | **165,734,038** | **26,312,960** | **192,046,998** | **96,942,848** | **89,938,609** | **95,104,150** |

**Avance de Gestión Financiera al Segundo Trimestre 2025**
**Poder Ejecutivo del Estado de Zacatecas**
**Estado Analítico del Ejercicio del Presupuesto de Egresos**
**Clasificación Administrativa, Fuente y Origen**
**Del 01 de enero al 30 de junio de 2025**
**(Cifras en Pesos)**

| Concepto | | Egresos | | | | | Subejercicio |
|---|---|---|---|---|---|---|---|
| | | Aprobado | Ampliaciones/ (Reducciones) | Modificado | Devengado | Pagado | |
| **11** | **Recursos Fiscales** | **0** | **676,616** | **676,616** | **676,616** | **676,616** | **0** |
| 25.11.1.2.80.203 | PARTICIPACIONES ESTATALES A MUNICIPIOS | 0 | 676,616 | 676,616 | 676,616 | 676,616 | 0 |
| **15** | **Recursos Federales** | **84,776,771** | **17,860,191** | **102,636,962** | **52,223,677** | **52,223,677** | **50,413,285** |
| 25.15.2.2.80.201 | PARTICIPACIONES ESTATALES A MUNICIPIOS | 81,813,810 | 16,581,195 | 98,395,005 | 50,787,480 | 50,787,480 | 47,607,525 |
| 25.15.2.2.80.202 | PARTICIPACIONES ESTATALES A MUNICIPIOS | 2,547,525 | 0 | 2,547,525 | 0 | 0 | 2,547,525 |
| 25.15.2.2.80.204 | PARTICIPACIONES ESTATALES A MUNICIPIOS | 0 | 1,299,989 | 1,299,989 | 1,299,989 | 1,299,989 | 0 |
| 25.15.2.2.80.205 | PARTICIPACIONES ESTATALES A MUNICIPIOS | 415,436 | (20,993) | 394,443 | 136,208 | 136,208 | 258,235 |
| **25** | **Recursos Federales** | **80,957,267** | **7,776,153** | **88,733,420** | **44,042,555** | **37,038,316** | **44,690,865** |
| 25.25.3.2.23.152 | SUBSIDIOS | 0 | 1,490,000 | 1,490,000 | 1,490,000 | 1,490,000 | 0 |
| 25.25.3.2.33.402 | APORTACIONES FEDERALES AL FORTALECIMIENTO DE LAS ENTIDADES Y MUNICIPIOS | 33,774,763 | (135,342) | 33,639,421 | 16,752,042 | 13,960,035 | 16,887,379 |
| 25.25.3.2.33.502 | APORTACIONES FEDERALES A LA INFRAESTRUCTURA BÁSICA | 47,182,504 | 6,421,495 | 53,603,999 | 25,800,513 | 21,588,281 | 27,803,486 |
| **854** | **Municipio de Villa García** | **68,930,257** | **13,803,815** | **82,734,072** | **43,635,447** | **40,739,883** | **39,098,625** |
| **15** | **Recursos Federales** | **35,172,030** | **5,410,665** | **40,582,695** | **19,684,244** | **19,684,244** | **20,898,451** |
| 25.15.2.2.80.201 | PARTICIPACIONES ESTATALES A MUNICIPIOS | 33,954,406 | 4,973,348 | 38,927,754 | 19,182,325 | 19,182,325 | 19,745,429 |
| 25.15.2.2.80.202 | PARTICIPACIONES ESTATALES A MUNICIPIOS | 1,046,901 | 0 | 1,046,901 | 0 | 0 | 1,046,901 |
| 25.15.2.2.80.204 | PARTICIPACIONES ESTATALES A MUNICIPIOS | 0 | 445,944 | 445,944 | 445,944 | 445,944 | 0 |
| 25.15.2.2.80.205 | PARTICIPACIONES ESTATALES A MUNICIPIOS | 170,723 | (8,627) | 162,096 | 55,975 | 55,975 | 106,121 |

**Avance de Gestión Financiera al Segundo Trimestre 2025**
**Poder Ejecutivo del Estado de Zacatecas**
**Estado Analítico del Ejercicio del Presupuesto de Egresos**
**Clasificación Administrativa, Fuente y Origen**
**Del 01 de enero al 30 de junio de 2025**
**(Cifras en Pesos)**

| Concepto | | Egresos | | | | | Subejercicio |
|---|---|---|---|---|---|---|---|
| | | Aprobado | Ampliaciones/ (Reducciones) | Modificado | Devengado | Pagado | |
| **25** | **Recursos Federales** | **33,758,227** | **8,393,150** | **42,151,377** | **23,951,203** | **21,055,639** | **18,200,174** |
| 25.25.3.2.23.152 | SUBSIDIOS | 0 | 6,412,500 | 6,412,500 | 6,412,500 | 6,412,500 | 0 |
| 25.25.3.2.33.402 | APORTACIONES FEDERALES AL FORTALECIMIENTO DE LAS ENTIDADES Y MUNICIPIOS | 19,046,660 | (76,326) | 18,970,334 | 9,447,006 | 7,872,505 | 9,523,328 |
| 25.25.3.2.33.502 | APORTACIONES FEDERALES A LA INFRAESTRUCTURA BÁSICA | 14,711,567 | 2,056,976 | 16,768,543 | 8,091,697 | 6,770,634 | 8,676,846 |
| **855** | **Municipio de Villa González Ortega** | **54,232,926** | **6,835,117** | **61,068,043** | **30,160,905** | **27,681,184** | **30,907,138** |
| **15** | **Recursos Federales** | **25,199,918** | **4,059,146** | **29,259,064** | **14,283,051** | **14,283,051** | **14,976,013** |
| 25.15.2.2.80.201 | PARTICIPACIONES ESTATALES A MUNICIPIOS | 24,325,757 | 3,565,718 | 27,891,475 | 13,743,244 | 13,743,244 | 14,148,231 |
| 25.15.2.2.80.202 | PARTICIPACIONES ESTATALES A MUNICIPIOS | 751,595 | 0 | 751,595 | 0 | 0 | 751,595 |
| 25.15.2.2.80.204 | PARTICIPACIONES ESTATALES A MUNICIPIOS | 0 | 499,622 | 499,622 | 499,622 | 499,622 | 0 |
| 25.15.2.2.80.205 | PARTICIPACIONES ESTATALES A MUNICIPIOS | 122,566 | (6,194) | 116,372 | 40,185 | 40,185 | 76,187 |
| **25** | **Recursos Federales** | **29,033,008** | **2,775,971** | **31,808,979** | **15,877,854** | **13,398,133** | **15,931,125** |
| 25.25.3.2.23.152 | SUBSIDIOS | 0 | 822,500 | 822,500 | 822,500 | 822,500 | 0 |
| 25.25.3.2.33.402 | APORTACIONES FEDERALES AL FORTALECIMIENTO DE LAS ENTIDADES Y MUNICIPIOS | 12,884,420 | (51,636) | 12,832,784 | 6,390,576 | 5,325,480 | 6,442,208 |
| 25.25.3.2.33.502 | APORTACIONES FEDERALES A LA INFRAESTRUCTURA BÁSICA | 16,148,588 | 2,005,107 | 18,153,695 | 8,664,778 | 7,250,153 | 9,488,917 |
| **856** | **Municipio de Villa Hidalgo** | **78,945,301** | **9,654,345** | **88,599,646** | **43,644,849** | **39,739,977** | **44,954,797** |
| **15** | **Recursos Federales** | **33,371,302** | **4,700,454** | **38,071,756** | **18,240,696** | **18,240,696** | **19,831,060** |

**Avance de Gestión Financiera al Segundo Trimestre 2025**
**Poder Ejecutivo del Estado de Zacatecas**
**Estado Analítico del Ejercicio del Presupuesto de Egresos**
**Clasificación Administrativa, Fuente y Origen**
**Del 01 de enero al 30 de junio de 2025**
**(Cifras en Pesos)**

| Concepto | | Egresos | | | | | Subejercicio |
|---|---|---|---|---|---|---|---|
| | | Aprobado | Ampliaciones/ (Reducciones) | Modificado | Devengado | Pagado | |
| 25.15.2.2.80.201 | PARTICIPACIONES ESTATALES A MUNICIPIOS | 32,218,094 | 4,708,624 | 36,926,718 | 18,187,719 | 18,187,719 | 18,738,999 |
| 25.15.2.2.80.202 | PARTICIPACIONES ESTATALES A MUNICIPIOS | 991,517 | 0 | 991,517 | 0 | 0 | 991,517 |
| 25.15.2.2.80.205 | PARTICIPACIONES ESTATALES A MUNICIPIOS | 161,691 | (8,170) | 153,521 | 52,977 | 52,977 | 100,544 |
| **25** | **Recursos Federales** | **45,573,999** | **4,953,891** | **50,527,890** | **25,404,153** | **21,499,281** | **25,123,737** |
| 25.25.3.2.23.152 | SUBSIDIOS | 0 | 1,682,500 | 1,682,500 | 1,682,500 | 1,682,500 | 0 |
| 25.25.3.2.33.402 | APORTACIONES FEDERALES AL FORTALECIMIENTO DE LAS ENTIDADES Y MUNICIPIOS | 18,969,585 | (76,014) | 18,893,571 | 9,408,780 | 7,840,650 | 9,484,791 |
| 25.25.3.2.33.502 | APORTACIONES FEDERALES A LA INFRAESTRUCTURA BÁSICA | 26,604,414 | 3,347,405 | 29,951,819 | 14,312,873 | 11,976,131 | 15,638,946 |
| **857** | **Municipio de Villanueva** | **126,610,038** | **13,731,945** | **140,341,983** | **68,149,912** | **63,149,596** | **72,192,071** |
| **11** | **Recursos Fiscales** | **0** | **43,974** | **43,974** | **43,974** | **43,974** | **0** |
| 25.11.1.2.80.203 | PARTICIPACIONES ESTATALES A MUNICIPIOS | 0 | 43,974 | 43,974 | 43,974 | 43,974 | 0 |
| **15** | **Recursos Federales** | **68,243,267** | **9,674,678** | **77,917,945** | **37,364,734** | **37,364,734** | **40,553,211** |
| 25.15.2.2.80.201 | PARTICIPACIONES ESTATALES A MUNICIPIOS | 65,866,474 | 9,691,518 | 75,557,992 | 37,255,363 | 37,255,363 | 38,302,629 |
| 25.15.2.2.80.202 | PARTICIPACIONES ESTATALES A MUNICIPIOS | 2,043,543 | 0 | 2,043,543 | 0 | 0 | 2,043,543 |
| 25.15.2.2.80.205 | PARTICIPACIONES ESTATALES A MUNICIPIOS | 333,250 | (16,840) | 316,410 | 109,371 | 109,371 | 207,039 |
| **25** | **Recursos Federales** | **58,366,771** | **4,013,293** | **62,380,064** | **30,741,204** | **25,740,888** | **31,638,860** |
| 25.25.3.2.23.152 | SUBSIDIOS | 0 | 2,887,500 | 2,887,500 | 2,887,500 | 2,887,500 | 0 |

**Avance de Gestión Financiera al Segundo Trimestre 2025**
**Poder Ejecutivo del Estado de Zacatecas**
**Estado Analítico del Ejercicio del Presupuesto de Egresos**
**Clasificación Administrativa, Fuente y Origen**
**Del 01 de enero al 30 de junio de 2025**
**(Cifras en Pesos)**

| Concepto | | Egresos | | | | | Subejercicio |
|---|---|---|---|---|---|---|---|
| | | Aprobado | Ampliaciones/ (Reducciones) | Modificado | Devengado | Pagado | |
| 25.25.3.2.33.402 | APORTACIONES FEDERALES AL FORTALECIMIENTO DE LAS ENTIDADES Y MUNICIPIOS | 30,784,863 | (123,360) | 30,661,503 | 15,269,070 | 12,724,225 | 15,392,433 |
| 25.25.3.2.33.502 | APORTACIONES FEDERALES A LA INFRAESTRUCTURA BÁSICA | 27,581,908 | 1,249,153 | 28,831,061 | 12,584,634 | 10,129,163 | 16,246,427 |
| **858** | **Municipio de Zacatecas** | **551,183,039** | **83,471,806** | **634,654,845** | **321,345,625** | **305,766,875** | **313,309,220** |
| **11** | **Recursos Fiscales** | **0** | **5,286,648** | **5,286,648** | **5,286,648** | **5,286,648** | **0** |
| 25.11.1.2.80.203 | PARTICIPACIONES ESTATALES A MUNICIPIOS | 0 | 5,286,648 | 5,286,648 | 5,286,648 | 5,286,648 | 0 |
| **15** | **Recursos Federales** | **364,358,558** | **68,857,140** | **433,215,698** | **216,834,180** | **216,834,180** | **216,381,518** |
| 25.15.2.2.80.201 | PARTICIPACIONES ESTATALES A MUNICIPIOS | 351,625,985 | 68,844,023 | 420,470,008 | 216,143,508 | 216,143,508 | 204,326,500 |
| 25.15.2.2.80.202 | PARTICIPACIONES ESTATALES A MUNICIPIOS | 10,947,341 | 0 | 10,947,341 | 0 | 0 | 10,947,341 |
| 25.15.2.2.80.204 | PARTICIPACIONES ESTATALES A MUNICIPIOS | 0 | 103,329 | 103,329 | 102,018 | 102,018 | 1,311 |
| 25.15.2.2.80.205 | PARTICIPACIONES ESTATALES A MUNICIPIOS | 1,785,232 | (90,212) | 1,695,020 | 588,654 | 588,654 | 1,106,366 |
| **25** | **Recursos Federales** | **186,824,481** | **9,328,018** | **196,152,499** | **99,224,797** | **83,646,047** | **96,927,702** |
| 24.25.5.2.48.101 | SUBSIDIOS | 0 | 1,056 | 1,056 | 0 | 0 | 1,056 |
| 25.25.3.2.23.152 | SUBSIDIOS | 0 | 5,312,500 | 5,312,500 | 5,312,500 | 5,312,500 | 0 |
| 25.25.3.2.33.402 | APORTACIONES FEDERALES AL FORTALECIMIENTO DE LAS ENTIDADES Y MUNICIPIOS | 145,941,740 | (584,814) | 145,356,926 | 72,386,058 | 60,321,715 | 72,970,868 |
| 25.25.3.2.33.502 | APORTACIONES FEDERALES A LA INFRAESTRUCTURA BÁSICA | 40,882,741 | 4,599,276 | 45,482,017 | 21,526,239 | 18,011,832 | 23,955,778 |
| **899** | **Por Asignar** | **353,192,805** | **(17,920,156)** | **335,272,649** | **0** | **0** | **335,272,649** |

**Avance de Gestión Financiera al Segundo Trimestre 2025**
**Poder Ejecutivo del Estado de Zacatecas**
**Estado Analítico del Ejercicio del Presupuesto de Egresos**
**Clasificación Administrativa, Fuente y Origen**
**Del 01 de enero al 30 de junio de 2025**
**(Cifras en Pesos)**

| Concepto | | Egresos | | | | | Subejercicio |
|---|---|---|---|---|---|---|---|
| | | Aprobado | Ampliaciones/ (Reducciones) | Modificado | Devengado | Pagado | |
| **11** | **Recursos Fiscales** | **52,942,749** | **(7,163,356)** | **45,779,393** | **0** | **0** | **45,779,393** |
| 25.11.1.2.80.203 | PARTICIPACIONES ESTATALES A MUNICIPIOS | 52,942,749 | (7,163,356) | 45,779,393 | 0 | 0 | 45,779,393 |
| **15** | **Recursos Federales** | **300,250,056** | **(10,756,800)** | **289,493,256** | **0** | **0** | **289,493,256** |
| 25.15.2.1.80.102 | FORTALECIMIENTO MUNICIPAL | 100,000,000 | 0 | 100,000,000 | 0 | 0 | 100,000,000 |
| 25.15.2.1.80.103 | FORTALECIMIENTO MUNICIPAL | 75,000,000 | (10,756,800) | 64,243,200 | 0 | 0 | 64,243,200 |
| 25.15.2.2.80.201 | PARTICIPACIONES ESTATALES A MUNICIPIOS | 125,250,056 | 0 | 125,250,056 | 0 | 0 | 125,250,056 |
| **Total Administración Municipal** | | **6,868,660,168** | **971,760,170** | **7,840,420,338** | **3,790,039,781** | **3,542,647,834** | **4,050,380,557** |

**Avance de Gestión Financiera al Segundo Trimestre 2025**
**Poder Ejecutivo del Estado de Zacatecas**
**Estado Analítico del Ejercicio del Presupuesto de Egresos**
**Clasificación Administrativa, Fuente y Origen**
**Del 01 de enero al 30 de junio de 2025**
**(Cifras en Pesos)**

| Concepto | | Egresos | | | | | Subejercicio |
|---|---|---|---|---|---|---|---|
| | | Aprobado | Ampliaciones/ (Reducciones) | Modificado | Devengado | Pagado | |
| | **Poderes Legislativo y Judicial** | **1,171,338,090** | **85,770,759** | **1,257,108,849** | **598,778,877** | **598,778,877** | **658,329,972** |
| **21112** | **Poder Legislativo** | **497,115,151** | **56095610** | **553,210,761** | **272,808,070** | **272,808,070** | **280,402,691** |
| **201** | **Poder Legislativo del Estado de Zacatecas** | **346,028,624** | **26230676** | **372,259,300** | **175,521,265** | **175,521,265** | **196,738,035** |
| **11** | **Recursos Fiscales** | **37,005,318** | **9,382,022** | **46,387,340** | **26,883,353** | **26,883,353** | **19,503,987** |
| 25.11.1.1.01.401 | SECTOR PÚBLICO DISTINTO AL EJECUTIVO | 37,005,318 | 7,248,669 | 44,253,987 | 24,750,000 | 24,750,000 | 19,503,987 |
| 25.11.1.2.90.201 | FONDO PARA EL SANEAMIENTO FINANCIERO Y FORTALECIMIENTO INSTITUCIONAL | 0 | 2,133,353 | 2,133,353 | 2,133,353 | 2,133,353 | 0 |
| **15** | **Recursos Federales** | **309,023,306** | **16,848,654** | **325,871,960** | **148,637,912** | **148,637,912** | **177,234,048** |
| 25.15.2.1.01.401 | SECTOR PÚBLICO DISTINTO AL EJECUTIVO | 309,023,306 | 6,848,654 | 315,871,960 | 143,637,912 | 143,637,912 | 172,234,048 |
| 25.15.2.2.90.201 | FONDO PARA EL SANEAMIENTO FINANCIERO Y FORTALECIMIENTO INSTITUCIONAL | 0 | 10,000,000 | 10,000,000 | 5,000,000 | 5,000,000 | 5,000,000 |
| **202** | **Auditoría Superior del Estado** | **151,086,527** | **29,864,934** | **180,951,461** | **97,286,805** | **97,286,805** | **83,664,656** |
| **15** | **Recursos Federales** | **151,086,527** | **29,697,634** | **180,784,161** | **97,119,505** | **97,119,505** | **83,664,656** |
| 25.15.2.1.01.401 | SECTOR PÚBLICO DISTINTO AL EJECUTIVO | 151,086,527 | 29,697,634 | 180,784,161 | 97,119,505 | 97,119,505 | 83,664,656 |
| **25** | **Recursos Federales** | **0** | **167,300** | **167,300** | **167,300** | **167,300** | 0 |
| 25.25.3.2.23.016 | SUBSIDIOS | 0 | 167,300 | 167,300 | 167,300 | 167,300 | 0 |
| **21113** | **Poder Judicial** | **674,222,939** | **29,675,149** | **703,898,088** | **325,970,807** | **325,970,807** | **377,927,281** |
| **301** | **Poder Judicial del Estado de Zacatecas** | **674,222,939** | **29,675,149** | **703,898,088** | **325,970,807** | **325,970,807** | **377,927,281** |
| **11** | **Recursos Fiscales** | **114,604,677** | **26,537,735** | **141,142,412** | **74,770,666** | **74,770,666** | **66,371,746** |
| 25.11.1.1.01.401 | SECTOR PÚBLICO DISTINTO AL EJECUTIVO | 114,604,677 | 26,537,735 | 141,142,412 | 74,770,666 | 74,770,666 | 66,371,746 |
| **15** | **Recursos Federales** | **559,618,262** | **3,137,414** | **562,755,676** | **251,200,141** | **251,200,141** | **311,555,535** |
| 25.15.2.1.01.401 | SECTOR PÚBLICO DISTINTO AL EJECUTIVO | 559,618,262 | 3,137,414 | 562,755,676 | 251,200,141 | 251,200,141 | 311,555,535 |
| | **Total del Egreso por Fuente y Origen Poderes Legislativo Judicial** | **1,171,338,090** | **85,770,759** | **1,257,108,849** | **598,778,877** | **598,778,877** | **658,329,972** |

**Avance de Gestión Financiera al Segundo Trimestre 2025**
**Poder Ejecutivo del Estado de Zacatecas**
**Estado Analítico del Ejercicio del Presupuesto de Egresos**
**Clasificación Administrativa, Fuente y Origen**
**Del 01 de enero al 30 de junio de 2025**
**(Cifras en Pesos)**

| Concepto | | Egresos | | | | | Subejercicio |
|---|---|---|---|---|---|---|---|
| | | Aprobado | Ampliaciones/ (Reducciones) | Modificado | Devengado | Pagado | |
| **21114** | **Órganos Autónomos** | **3,720,744,170** | **871,390,191** | **4,592,134,361** | **2,558,458,382** | **2,558,458,382** | **2,033,675,979** |
| **401** | **Comisión Estatal de Derechos Humanos** | **39,262,515** | **5,612,133** | **44,874,648** | **25,243,389** | **25,243,389** | **19,631,259** |
| **15** | **Recursos Federales** | **39,262,515** | **5,612,133** | **44,874,648** | **25,243,389** | **25,243,389** | **19,631,259** |
| 25.15.2.1.01.402 | SECTOR PÚBLICO DISTINTO AL EJECUTIVO | 39,262,515 | 5,612,133 | 44,874,648 | 25,243,389 | 25,243,389 | 19,631,259 |
| **402** | **Instituto Zacatecano de Transparecnia, Acceso a la Información y Protección de Datos Personales** | **23,217,632** | **11,608,820** | **34,826,452** | **23,217,632** | **23,217,632** | **11,608,820** |
| **15** | **Recursos Federales** | **23,217,632** | **11,608,820** | **34,826,452** | **23,217,632** | **23,217,632** | **11,608,820** |
| 25.15.2.1.01.402 | SECTOR PÚBLICO DISTINTO AL EJECUTIVO | 23,217,632 | 11,608,820 | 34,826,452 | 23,217,632 | 23,217,632 | 11,608,820 |
| **403** | **Instituto Electoral del Estado de Zacatecas** | **125,941,193** | **124,697,352** | **250,638,545** | **168,281,031** | **168,281,031** | **99,785,351** |
| **15** | **Recursos Federales** | **125,941,193** | **57,697,352** | **183,638,545** | **101,281,031** | **101,281,031** | **82,357,514** |
| 25.15.2.1.01.402 | SECTOR PÚBLICO DISTINTO AL EJECUTIVO | 125,941,193 | 57,697,352 | 183,638,545 | 101,281,031 | 101,281,031 | 82,357,514 |
| **17** | **Otros recursos** | **0** | **67,000,000** | **67,000,000** | **67,000,000** | **67,000,000** | **0** |
| 24.17.6.2.08.102 | FONDOS PREVISTOS EN LEY "ANTIQUEBRANTO" | 0 | 67,000,000 | 67,000,000 | 67,000,000 | 67,000,000 | 0 |
| **404** | **Universidad Autónoma de Zacatecas** | **2,595,572,392** | **636,481,924** | **3,232,054,316** | **1,787,624,668** | **1,787,624,668** | **1,444,429,648** |
| **11** | **Recursos Fiscales** | **564,544,895** | **322,634,353** | **887,179,248** | **519,897,103** | **519,897,103** | **367,282,145** |
| 23.11.1.1.01.402 | SECTOR PÚBLICO DISTINTO AL EJECUTIVO | 0 | 15,100,000 | 15,100,000 | 15,100,000 | 15,100,000 | 0 |
| 25.11.1.1.01.402 | SECTOR PÚBLICO DISTINTO AL EJECUTIVO | 564,544,895 | 257,737,250 | 822,282,145 | 455,000,000 | 455,000,000 | 367,282,145 |

**Avance de Gestión Financiera al Segundo Trimestre 2025**
**Poder Ejecutivo del Estado de Zacatecas**
**Estado Analítico del Ejercicio del Presupuesto de Egresos**
**Clasificación Administrativa, Fuente y Origen**
**Del 01 de enero al 30 de junio de 2025**
**(Cifras en Pesos)**

| Concepto | | Egresos | | | | | Subejercicio |
|---|---|---|---|---|---|---|---|
| | | Aprobado | Ampliaciones/ (Reducciones) | Modificado | Devengado | Pagado | |
| 25.11.1.2.90.201 | FONDO PARA EL SANEAMIENTO FINANCIERO Y FORTALECIMIENTO INSTITUCIONAL | 0 | 49,797,103 | 49,797,103 | 49,797,103 | 49,797,103 | 0 |
| **15** | **Recursos Federales** | **0** | **169,147,404** | **169,147,404** | **169,147,404** | **169,147,404** | **0** |
| 25.15.2.2.90.201 | FONDO PARA EL SANEAMIENTO FINANCIERO Y FORTALECIMIENTO INSTITUCIONAL | 0 | 169,147,404 | 169,147,404 | 169,147,404 | 169,147,404 | 0 |
| **25** | **Recursos Federales** | **2,031,027,497** | **144,700,167** | **2,175,727,664** | **1,098,580,161** | **1,098,580,161** | **1,077,147,503** |
| 24.25.5.2.11.135 | SUBSIDIOS | 0 | 878 | 878 | 878 | 878 | 0 |
| 24.25.5.2.11.138 | SUBSIDIOS | 0 | 4 | 4 | 4 | 4 | 0 |
| 24.25.5.2.11.139 | SUBSIDIOS | 0 | 139,758 | 139,758 | 69,879 | 69,879 | 69,879 |
| 25.25.3.2.11.135 | SUBSIDIOS | 2,031,027,497 | 144,559,527 | 2,175,587,024 | 1,098,509,400 | 1,098,509,400 | 1,077,077,624 |
| **405** | **Tribunal de Justicia Electoral del Estado de Zacatecas** | **46,112,324** | **1,677,319** | **47,789,643** | **20,485,448** | **20,485,448** | **27,304,196** |
| **15** | **Recursos Federales** | **46,112,324** | **1,677,319** | **47,789,643** | **20,485,448** | **20,485,448** | **27,304,196** |
| 25.15.2.1.01.402 | SECTOR PÚBLICO DISTINTO AL EJECUTIVO | 46,112,324 | 1,677,319 | 47,789,643 | 20,485,448 | 20,485,448 | 27,304,196 |
| **406** | **Fiscalia de Justicia del Estado** | **828,117,984** | **75,971,353** | **904,089,337** | **489,483,360** | **489,483,360** | **414,605,977** |
| **15** | **Recursos Federales** | **828,117,984** | **75,971,353** | **904,089,337** | **489,483,360** | **489,483,360** | **414,605,977** |
| 25.15.2.1.01.402 | SECTOR PÚBLICO DISTINTO AL EJECUTIVO | 828,117,984 | 65,971,353 | 894,089,337 | 479,483,360 | 479,483,360 | 414,605,977 |
| 25.15.2.2.90.201 | FONDO PARA EL SANEAMIENTO FINANCIERO Y FORTALECIMIENTO INSTITUCIONAL | 0 | 10,000,000 | 10,000,000 | 10,000,000 | 10,000,000 | 0 |
| **407** | **Tribunal de Justicia Administrativa del Estado de Zacatecas** | **29,336,138** | **573,400** | **29,909,538** | **13,989,206** | **13,989,206** | **15,920,332** |

**Avance de Gestión Financiera al Segundo Trimestre 2025**
**Poder Ejecutivo del Estado de Zacatecas**
**Estado Analítico del Ejercicio del Presupuesto de Egresos**
**Clasificación Administrativa, Fuente y Origen**
**Del 01 de enero al 30 de junio de 2025**
**(Cifras en Pesos)**

| Concepto | | Egresos | | | | | Subejercicio |
|---|---|---|---|---|---|---|---|
| | | Aprobado | Ampliaciones/ (Reducciones) | Modificado | Devengado | Pagado | |
| **15** | **Recursos Federales** | **29,336,138** | **573,400** | **29,909,538** | **13,989,206** | **13,989,206** | **15,920,332** |
| 25.15.2.1.01.402 | SECTOR PÚBLICO DISTINTO AL EJECUTIVO | 29,336,138 | 573,400 | 29,909,538 | 13,989,206 | 13,989,206 | 15,920,332 |
| **408** | **Instituto Regional del Patrimonio Mundial En Zacatecas** | **6,530,947** | **1,803,472** | **8,334,419** | **3,933,742** | **3,933,742** | **4,400,677** |
| **15** | **Recursos Federales** | **6,530,947** | **1,803,472** | **8,334,419** | **3,933,742** | **3,933,742** | **4,400,677** |
| 25.15.2.1.01.402 | SECTOR PÚBLICO DISTINTO AL EJECUTIVO | 6,530,947 | 1,803,472 | 8,334,419 | 3,933,742 | 3,933,742 | 4,400,677 |
| **409** | **Tribunal de Justicia Laboral Burocrática** | **26,653,045** | **12,964,418** | **39,617,463** | **26,199,907** | **26,199,907** | **13,417,556** |
| **15** | **Recursos Federales** | **26,653,045** | **12,964,418** | **39,617,463** | **26,199,907** | **26,199,907** | **13,417,556** |
| 25.15.2.1.01.402 | SECTOR PÚBLICO DISTINTO AL EJECUTIVO | 26,653,045 | 12,353,897 | 39,006,942 | 25,589,386 | 25,589,386 | 13,417,556 |
| 25.15.2.2.90.201 | FONDO PARA EL SANEAMIENTO FINANCIERO Y FORTALECIMIENTO INSTITUCIONAL | 0 | 610,521 | 610,521 | 610,521 | 610,521 | 0 |
| | **Total del Gasto por Fuente y Origen Órganos Autónomos** | **3,720,744,170** | **871,390,191** | **4,592,134,361** | **2,558,458,382** | **2,558,458,382** | **2,033,675,979** |

Zacatecas
GOBIERNO DEL ESTADO
2021-2027

# III. Información Programática

AVANCE DE GESTION FINANCIERA
PODER EJECUTIVO DEL ESTADO DE ZACATECAS 2025

Zacatecas
GOBIERNO DEL ESTADO
2021-2027

# III. I. Información Programática

## Gasto por Categoría Programática

AVANCE DE GESTION FINANCIERA
PODER EJECUTIVO DEL ESTADO DE ZACATECAS 2025

# Avance de Gestión Financiera al Segundo Trimestre 2025
## Ente Público: Poder Ejecutivo del Estado de Zacatecas
## Gasto por Categoría Programática
## Del 01 de enero al 30 de junio de 2025
## (Cifras en Pesos)

| | Concepto | Egresos | | | | | Subejercicio |
|---|---|---|---|---|---|---|---|
| | | Aprobado | Ampliaciones/ (Reducciones) | Modificado | Devengado | Pagado | |
| | **Programas Presupuestarios** | **35,015,066,389** | **2,602,558,424** | **37,617,624,813** | **16,221,079,445** | **15,796,792,407** | **21,396,545,369** |
| | **Subsidios: Sector Social y Privado o Entidades Federativas y Municipios** | **1,756,572,907** | **86,711,089** | **1,843,283,996** | **518,126,352** | **487,852,231** | **1,325,157,644** |
| S | Sujetos a Reglas de Operación | 1,184,849,335 | (5,183,394) | 1,179,665,941 | 236,763,383 | 222,885,304 | 942,902,558 |
| U | Otros Subsidios | 571,723,572 | 91,894,483 | 663,618,055 | 281,362,969 | 264,966,927 | 382,255,086 |
| | **Desempeño de las Funciones** | **24,892,351,236** | **2,656,402,067** | **27,548,753,303** | **12,532,997,316** | **12,415,635,747** | **15,015,755,987** |
| E | Prestación de Servicios Públicos | 17,819,428,240 | 1,486,885,754 | 19,306,313,994 | 8,902,642,588 | 8,797,482,676 | 10,403,671,406 |
| B | Provisión de Bienes Públicos | 29,020,899 | 2,482,000 | 31,502,899 | 16,857,449 | 14,557,449 | 14,645,450 |
| P | Planeación, Seguimiento y Evaluación de Políticas Públicas | 20,502,642 | 704,200 | 21,206,842 | 9,132,741 | 7,999,488 | 12,074,101 |
| F | Promoción y Fomento | 190,500,542 | (2,635,095) | 187,865,447 | 97,306,993 | 93,526,361 | 90,558,453 |
| G | Regulación y Supervisión | 22,760,617 | 358,558 | 23,119,175 | 11,195,325 | 10,993,585 | 11,923,850 |
| A | Funciones de las Fuerzas Armadas (Únicamente Gobierno Federal) | 0 | 0 | 0 | 0 | 0 | 0 |
| R | Específicos | 5,057,575,042 | 954,680,773 | 6,012,255,815 | 3,089,546,238 | 3,089,455,870 | 2,922,709,576 |
| K | Proyectos de Inversión | 1,752,563,254 | 213,925,878 | 1,966,489,132 | 406,315,981 | 401,620,317 | 1,560,173,150 |
| | **Administrativos y de Apoyo** | **5,472,687,875** | **(302,551,586)** | **5,170,136,289** | **1,675,207,199** | **1,644,782,612** | **3,494,929,090** |
| M | Apoyo al Proceso Presupuestario y para Mejorar la Eficiencia Institucional | 5,386,271,741 | (301,169,068) | 5,085,102,673 | 1,635,518,855 | 1,606,641,743 | 3,449,583,817 |
| O | Apoyo a la Función Pública y al Mejoramiento de la Gestión | 86,416,134 | (1,382,518) | 85,033,616 | 39,688,344 | 38,140,869 | 45,345,273 |
| W | Operaciones Ajenas | 0 | 0 | 0 | 0 | 0 | 0 |
| | **Compromisos** | **27,556,934** | **971,954** | **28,528,888** | **13,623,122** | **12,280,618** | **14,905,767** |
| L | Obligaciones de Cumplimiento de Resolución Jurisdiccional | 0 | 0 | 0 | 0 | 0 | 0 |
| N | Desastres Naturales | 27,556,934 | 971,954 | 28,528,888 | 13,623,122 | 12,280,618 | 14,905,767 |
| | **Obligaciones** | **0** | **0** | **0** | **0** | **0** | **0** |
| J | Pensiones y Jubilaciones | 0 | 0 | 0 | 0 | 0 | 0 |
| T | Aportaciones a la Seguridad Social | 0 | 0 | 0 | 0 | 0 | 0 |
| Y | Aportaciones a Fondos de Estabilización | 0 | 0 | 0 | 0 | 0 | 0 |
| Z | Aportaciones a Fondos de Inversión y Reestructura de Pensiones | 0 | 0 | 0 | 0 | 0 | 0 |
| | **Programas de Gasto Federalizado (Gobierno Federal)** | **2,865,897,437** | **161,024,900** | **3,026,922,337** | **1,481,125,456** | **1,236,241,200** | **1,545,796,881** |
| I | Gasto Federalizado | 2,865,897,437 | 161,024,900 | 3,026,922,337 | 1,481,125,456 | 1,236,241,200 | 1,545,796,881 |
| **C** | **Participaciones a Entidades Federativas y Municipios** | **3,827,762,731** | **689,451,873** | **4,517,214,604** | **2,177,784,045** | **2,177,784,045** | **2,339,430,559** |
| **D** | **Costo Financiero, Deuda o Apoyos a Deudores y Ahorradores de la Banca** | **1,029,639,146** | **5,096,419** | **1,034,735,565** | **431,732,787** | **431,732,787** | **603,002,778** |
| **H** | **Adeudos de Ejercicios Fiscales Anteriores** | **250,000,000** | **(86,298,851)** | **163,701,149** | **29,046,229** | **29,046,229** | **134,654,920** |
| | **Total del Egreso** | **40,122,468,266** | **3,210,807,865** | **43,333,276,131** | **18,859,642,505** | **18,435,355,468** | **24,473,633,626** |

Zacatecas
GOBIERNO DEL ESTADO
2021-2027

# Avance de Gestión Financiera al Segundo Trimestre 2025
## Ente Público: Poder Ejecutivo del Estado de Zacatecas
## Gasto por Categoría Programática y Clasificación Administrativa
## Del 01 de enero al 30 de junio de 2025
## (Cifras en Pesos)

| Concepto | | | Egresos | | | | | Subejercicio |
|---|---|---|---|---|---|---|---|---|
| | | | Aprobado | Ampliaciones/ (Reducciones) | Modificado | Devengado | Pagado | |
| **Programas Presupuestarios** | | | **35,015,066,389** | **2,602,558,424** | **37,617,624,813** | **16,221,079,445** | **15,796,792,407** | **21,396,545,369** |
| | | **Subsidios: Sector Social y Privado o Entidades Federativas y Municipios** | **1,756,572,907** | **86,711,089** | **1,843,283,996** | **518,126,352** | **487,852,231** | **1,325,157,644** |
| | | | | | | | | |
| | **S** | **Sujetos a Reglas de Operación** | **1,184,849,335** | **(5,183,394)** | **1,179,665,941** | **236,763,383** | **222,885,304** | **942,902,558** |
| | 102 | SECRETARÍA GENERAL DE GOBIERNO | 0 | 2,650,000 | 2,650,000 | 2,600,000 | 2,600,000 | 50,000 |
| | 107 | SECRETARÍA DE ECONOMÍA | 54,973,791 | 2,707,736 | 57,681,527 | 21,307,322 | 20,830,602 | 36,374,206 |
| | 110 | SECRETARÍA DE EDUCACIÓN | 63,612,000 | 2,830,800 | 66,442,800 | 2,830,800 | 0 | 63,612,000 |
| | 111 | SECRETARÍA DE DESARROLLO SOCIAL | 239,932,857 | (11,131,422) | 228,801,435 | 10,523,802 | 10,523,802 | 218,277,633 |
| | 113 | SECRETARÍA DE DESARROLLO URBANO, VIVIENDA Y ORDENAMIENTO TERRITORIAL | 193,004,935 | (23,675,571) | 169,329,364 | 12,405,625 | 11,364,709 | 156,923,739 |
| | 115 | SECRETARÍA DEL CAMPO | 307,000,000 | 7,509,289 | 314,509,289 | 39,569,896 | 30,040,252 | 274,939,393 |
| | 116 | SECRETARÍA DE LAS MUJERES | 7,234,458 | (2,614,938) | 4,619,520 | 350,198 | 350,198 | 4,269,322 |
| | 117 | SECRETARÍA DEL ZACATECANO MIGRANTE | 33,273,164 | (99,231) | 33,173,933 | 986,669 | 986,669 | 32,187,264 |
| | 501 | SISTEMA ESTATAL PARA EL DESARROLLO INTEGRAL DE LA FAMILIA | 264,873,468 | 17,435,143 | 282,308,611 | 138,704,374 | 138,704,374 | 143,604,237 |
| | 503 | CONSEJO ZACATECANO DE CIENCIA, TECNOLOGÍA E INNOVACIÓN | 6,420,935 | (595,200) | 5,825,735 | 2,062,562 | 2,062,562 | 3,763,173 |
| | 506 | INSTITUTO DE CULTURA FÍSICA Y DEPORTE DEL ESTADO DE ZACATECAS | 6,000,000 | 0 | 6,000,000 | 2,187,000 | 2,187,000 | 3,813,000 |
| | 513 | INSTITUTO DE LA JUVENTUD DEL ESTADO DE ZACATECAS | 2,980,000 | 0 | 2,980,000 | 800,000 | 800,000 | 2,180,000 |
| | 514 | INSTITUTO PARA LA ATENCIÓN E INCLUSIÓN DE LAS PERSONAS CON DISCAPACIDAD | 5,543,727 | (200,000) | 5,343,727 | 2,435,135 | 2,435,135 | 2,908,592 |
| | **U** | **OTROS SUBSIDIOS** | **571,723,572** | **91,894,483** | **663,618,055** | **281,362,969** | **264,966,927** | **382,255,086** |
| | 101 | JEFATURA DE OFICINA DEL C. GOBERNADOR | 21,243,955 | (5,591,090) | 15,652,865 | 2,897,509 | 2,741,246 | 12,755,356 |
| | 102 | SECRETARÍA GENERAL DE GOBIERNO | 20,000,000 | (3,241,233) | 16,758,768 | 212,967 | 0 | 16,545,800 |
| | 104 | SECRETARÍA DE SEGURIDAD PÚBLICA | 7,700,000 | 0 | 7,700,000 | 2,365,058 | 2,153,180 | 5,334,942 |
| | 107 | SECRETARÍA DE ECONOMÍA | 17,478,039 | (677,997) | 16,800,042 | 6,954,812 | 6,523,918 | 9,845,230 |
| | 110 | SECRETARÍA DE EDUCACIÓN | 31,649,604 | 60,250,770 | 91,900,374 | 41,978,367 | 30,778,337 | 49,922,007 |
| | 111 | SECRETARÍA DE DESARROLLO SOCIAL | 242,853,366 | 30,803,816 | 273,657,182 | 144,264,836 | 144,205,836 | 129,392,346 |
| | 113 | SECRETARÍA DE DESARROLLO URBANO, VIVIENDA Y ORDENAMIENTO TERRITORIAL | 47,620,817 | (1,723,169) | 45,897,648 | 12,821,912 | 12,772,991 | 33,075,736 |
| | 115 | SECRETARÍA DEL CAMPO | 51,532,158 | (6,509,289) | 45,022,869 | 10,835,221 | 10,835,221 | 34,187,648 |
| | 116 | SECRETARÍA DE LAS MUJERES | 21,818,750 | 17,972,125 | 39,790,875 | 9,419,107 | 7,682,994 | 30,371,768 |

# Avance de Gestión Financiera al Segundo Trimestre 2025
## Ente Público: Poder Ejecutivo del Estado de Zacatecas
## Gasto por Categoría Programática y Clasificación Administrativa
## Del 01 de enero al 30 de junio de 2025
## (Cifras en Pesos)

| | | Concepto | Egresos | | | | | Subejercicio |
|---|---|---|---|---|---|---|---|---|
| | | | Aprobado | Ampliaciones/ (Reducciones) | Modificado | Devengado | Pagado | |
| | 117 | SECRETARÍA DEL ZACATECANO MIGRANTE | 13,037,899 | 610,549 | 13,648,448 | 4,609,089 | 2,269,113 | 9,039,359 |
| | 501 | SISTEMA ESTATAL PARA EL DESARROLLO INTEGRAL DE LA FAMILIA | 30,099,750 | 0 | 30,099,750 | 10,699,750 | 10,699,750 | 19,400,000 |
| | 503 | CONSEJO ZACATECANO DE CIENCIA, TECNOLOGÍA E INNOVACIÓN | 4,320,000 | 0 | 4,320,000 | 599,158 | 599,158 | 3,720,842 |
| | 506 | INSTITUTO DE CULTURA FÍSICA Y DEPORTE DEL ESTADO DE ZACATECAS | 54,248,907 | 0 | 54,248,907 | 33,140,786 | 33,140,786 | 21,108,121 |
| | 510 | INSTITUTO ZACATECANO DE CULTURA RAMÓN LÓPEZ VELARDE | 8,120,327 | 0 | 8,120,327 | 564,397 | 564,397 | 7,555,930 |
| | | **Desempeño de las Funciones** | **24,892,351,236** | **2,656,402,067** | **27,548,753,303** | **12,532,997,316** | **12,415,635,747** | **15,015,755,987** |
| | | | | | | | | |
| | **E** | **Prestación de Servicios Públicos** | **17,819,428,240** | **1,486,885,754** | **19,306,313,994** | **8,902,642,588** | **8,797,482,676** | **10,403,671,406** |
| | 102 | SECRETARÍA GENERAL DE GOBIERNO | 91,925,437 | 23,228,303 | 115,153,740 | 41,084,925 | 39,667,765 | 74,068,816 |
| | 103 | SECRETARÍA DE FINANZAS | 466,122,962 | 85,639,387 | 551,762,349 | 269,000,062 | 265,516,113 | 282,762,287 |
| | 104 | SECRETARÍA DE SEGURIDAD PÚBLICA | 1,506,363,744 | 12,791,065 | 1,519,154,809 | 686,573,783 | 676,514,249 | 832,581,025 |
| | 107 | SECRETARÍA DE ECONOMÍA | 28,357,169 | (2,119,150) | 26,238,019 | 5,545,883 | 5,545,883 | 20,692,136 |
| | 108 | SECRETARÍA DE TURISMO | 15,161,119 | (3,127,768) | 12,033,351 | 4,428,444 | 3,848,019 | 7,604,907 |
| | 110 | SECRETARÍA DE EDUCACIÓN | 12,425,397,324 | 530,600,070 | 12,955,997,394 | 5,588,575,603 | 5,501,232,386 | 7,367,421,792 |
| | 115 | SECRETARÍA DEL CAMPO | 15,500,000 | (1,000,000) | 14,500,000 | 664,306 | 508,903 | 13,835,694 |
| | 118 | COORDINACIÓN GENERAL JURÍDICA | 40,112,728 | 803,622 | 40,916,350 | 16,980,714 | 16,062,107 | 23,935,636 |
| | 501 | SISTEMA ESTATAL PARA EL DESARROLLO INTEGRAL DE LA FAMILIA | 131,807,447 | 2,484,432 | 134,291,879 | 67,048,345 | 66,811,286 | 67,243,533 |
| | 503 | CONSEJO ZACATECANO DE CIENCIA, TECNOLOGÍA E INNOVACIÓN | 5,397,808 | (750,000) | 4,647,808 | 2,504,861 | 2,504,861 | 2,142,947 |
| | 504 | SERVICIOS DE SALUD DE ZACATECAS | 2,076,190,972 | 364,178,773 | 2,440,369,745 | 1,201,507,476 | 1,200,642,475 | 1,238,862,269 |
| | 505 | INSTITUTO DE LA DEFENSORÍA PÚBLICA | 53,448,208 | (2,200,000) | 51,248,208 | 22,629,574 | 22,530,016 | 28,618,634 |
| | 506 | INSTITUTO DE CULTURA FÍSICA Y DEPORTE DEL ESTADO DE ZACATECAS | 7,000,000 | 0 | 7,000,000 | 0 | 0 | 7,000,000 |
| | 508 | INSTITUTO ZACATECANO DE EDUCACIÓN PARA ADULTOS | 99,755,226 | 2,704,600 | 102,459,826 | 54,301,259 | 54,301,259 | 48,158,567 |
| | 509 | INSTITUTO DE CAPACITACIÓN PARA EL TRABAJO | 4,339,966 | 4,170,700 | 8,510,666 | 6,560,350 | 6,560,350 | 1,950,316 |
| | 512 | JUNTA DE PROTECCIÓN Y CONSERVACIÓN DE MONUMENTOS Y ZONAS TÍPICAS DEL ESTADO DE ZACATECAS | 8,819,713 | 0 | 8,819,713 | 3,587,605 | 3,587,605 | 5,232,108 |
| | 514 | INSTITUTO PARA LA ATENCIÓN E INCLUSIÓN DE LAS PERSONAS CON DISCAPACIDAD | 17,152,229 | 0 | 17,152,229 | 4,063,898 | 4,063,898 | 13,088,331 |
| | 515 | COMISIÓN ESTATAL DE LA DEFENSA DEL CONTRIBUYENTE | 6,307,016 | (1,400,000) | 4,907,016 | 1,390,647 | 1,390,647 | 3,516,369 |
| | 517 | CENTRO DE CONCILIACIÓN LABORAL DEL ESTADO DE ZACATECAS | 14,157,760 | (1,080,000) | 13,077,760 | 5,500,808 | 5,500,808 | 7,576,952 |
| | 541 | UNIVERSIDAD POLITÉCNICA DE ZACATECAS | 24,311,083 | 18,782,752 | 43,093,835 | 29,178,091 | 29,178,091 | 13,915,744 |

**Avance de Gestión Financiera al Segundo Trimestre 2025**
**Ente Público: Poder Ejecutivo del Estado de Zacatecas**
**Gasto por Categoría Programática y Clasificación Administrativa**
**Del 01 de enero al 30 de junio de 2025**
**(Cifras en Pesos)**

| Concepto | | Egresos | | | | | Subejercicio |
|---|---|---|---|---|---|---|---|
| | | Aprobado | Ampliaciones/ (Reducciones) | Modificado | Devengado | Pagado | |
| 542 | UNIVERSIDAD POLITÉCNICA DEL SUR DE ZACATECAS | 11,907,500 | 8,335,250 | 20,242,750 | 12,460,250 | 12,460,250 | 7,782,500 |
| 543 | INSTITUTO TECNOLÓGICO SUPERIOR DE NOCHISTLÁN | 13,842,110 | 850,996 | 14,693,106 | 8,893,395 | 8,893,395 | 5,799,711 |
| 544 | INSTITUTO TECNOLÓGICO SUPERIOR DE FRESNILLO | 36,146,320 | 2,918,246 | 39,064,566 | 22,552,859 | 22,552,859 | 16,511,707 |
| 545 | INSTITUTO TECNOLÓGICO SUPERIOR DE TLALTENANGO | 23,027,976 | 0 | 23,027,976 | 11,149,419 | 11,149,419 | 11,878,557 |
| 546 | INSTITUTO TECNOLÓGICO SUPERIOR DE LORETO | 21,758,367 | 2,013,430 | 23,771,797 | 12,750,410 | 12,750,410 | 11,021,387 |
| 547 | INSTITUTO TECNOLÓGICO SUPERIOR DE RÍO GRANDE | 33,749,315 | 484,549 | 34,233,864 | 17,695,300 | 17,695,300 | 16,538,564 |
| 548 | INSTITUTO TECNOLÓGICO SUPERIOR DE JEREZ | 20,601,579 | 753,202 | 21,354,781 | 12,080,000 | 12,080,000 | 9,274,781 |
| 549 | INSTITUTO TECNOLÓGICO SUPERIOR DE SOMBRERETE | 24,229,118 | 1,535,373 | 25,764,491 | 15,861,261 | 15,861,261 | 9,903,230 |
| 550 | ESCUELA DE CONSERVACIÓN Y RESTAURACIÓN DE ZACATECAS "REFUGIO REYES" | 3,822,139 | 0 | 3,822,139 | 2,504,072 | 2,504,072 | 1,318,067 |
| 551 | COLEGIO DE BACHILLERES DEL ESTADO DE ZACATECAS | 310,784,826 | 214,900,848 | 525,685,674 | 402,826,600 | 402,826,600 | 122,859,074 |
| 552 | COLEGIO DE EDUCACIÓN PROFESIONAL TÉCNICA DE ZACATECAS | 72,244,061 | 4,949,896 | 77,193,957 | 40,046,394 | 40,046,394 | 37,147,563 |
| 553 | COLEGIO DE ESTUDIOS CIENTÍFICOS Y TECNOLÓGICOS DEL ESTADO DE ZACATECAS | 170,054,751 | 183,019,714 | 353,074,465 | 281,233,687 | 281,233,687 | 71,840,778 |
| 554 | UNIVERSIDAD TECNOLÓGICA DEL ESTADO DE ZACATECAS | 39,632,267 | 33,417,464 | 73,049,731 | 51,462,308 | 51,462,308 | 21,587,423 |
| **B** | **Provisión de Bienes Públicos** | **29,020,899** | **2,482,000** | **31,502,899** | **16,857,449** | **14,557,449** | **14,645,450** |
| 507 | Sistema Zacatecano de Radio y Televisión | 29,020,899 | 2,482,000 | 31,502,899 | 16,857,449 | 14,557,449 | 14,645,450 |
| **P** | **Planeación, seguimiento y evaluación de políticas públicas** | **20,502,642** | **704,200** | **21,206,842** | **9,132,741** | **7,999,488** | **12,074,101** |
| 119 | Coordinación Estatal de Planeación | 16,038,829 | 704,200 | 16,743,029 | 7,545,649 | 6,412,396 | 9,197,381 |
| 516 | Secretaría Ejecutiva del Sistema Estatal Anticorrupción | 4,463,813 | 0 | 4,463,813 | 1,587,093 | 1,587,093 | 2,876,720 |
| **F** | **Promoción y fomento** | **190,500,542** | **(2,635,095)** | **187,865,447** | **97,306,993** | **93,526,361** | **90,558,453** |
| 108 | Secretaría de Turismo | 34,495,086 | 586,162 | 35,081,248 | 16,209,557 | 12,474,138 | 18,871,692 |
| 111 | Secretaría de Desarrollo Social | 30,135,163 | (1,505,612) | 28,629,551 | 12,898,908 | 12,898,908 | 15,730,643 |
| 114 | Secretaría del Agua y Medio Ambiente | 28,039,771 | (1,380,156) | 26,659,615 | 11,656,425 | 11,611,211 | 15,003,190 |
| 501 | Sistema Estatal para el Desarrollo Integral de la Familia | 28,185,194 | (335,489) | 27,849,705 | 12,777,340 | 12,777,340 | 15,072,365 |
| 502 | Consejo Estatal de Desarrollo Económico | 2,572,081 | 0 | 2,572,081 | 1,017,501 | 1,017,501 | 1,554,580 |
| 506 | Instituto de Cultura Física y Deporte del Estado de Zacatecas | 660,000 | 0 | 660,000 | 0 | 0 | 660,000 |
| 510 | Instituto Zacatecano de Cultura Ramón López Velarde | 58,434,170 | 0 | 58,434,170 | 39,095,694 | 39,095,694 | 19,338,476 |
| 513 | Instituto de la Juventud del Estado de Zacatecas | 7,979,077 | 0 | 7,979,077 | 3,651,570 | 3,651,570 | 4,327,507 |
| **G** | **Regulación y supervisión** | **22,760,617** | **358,558** | **23,119,175** | **11,195,325** | **10,993,585** | **11,923,850** |
| 102 | Secretaría General de Gobierno | 12,799,728 | 187,219 | 12,986,947 | 6,255,161 | 6,053,421 | 6,731,786 |

# Avance de Gestión Financiera al Segundo Trimestre 2025
## Ente Público: Poder Ejecutivo del Estado de Zacatecas
## Gasto por Categoría Programática y Clasificación Administrativa
## Del 01 de enero al 30 de junio de 2025
## (Cifras en Pesos)

| Concepto | | Egresos | | | | | Subejercicio |
|---|---|---|---|---|---|---|---|
| | | Aprobado | Ampliaciones/ (Reducciones) | Modificado | Devengado | Pagado | |
| 113 | Secretaría de Desarrollo Urbano, Vivienda y Ordenamiento Territorial | 9,960,889 | 171,340 | 10,132,229 | 4,940,165 | 4,940,165 | 5,192,064 |
| **R** | **Específicos** | **5,057,575,042** | **954,680,773** | **6,012,255,815** | **3,089,546,238** | **3,089,455,870** | **2,922,709,576** |
| 103 | Secretaría de Finanzas | 28,000,000 | 32,915 | 28,032,915 | 8,157,911 | 8,157,911 | 19,875,004 |
| 104 | Secretaría de Seguridad Pública | 286,939,256 | 11,549,901 | 298,489,157 | 11,198,939 | 11,108,570 | 287,290,218 |
| 114 | Secretaría del Agua y Medio Ambiente | 0 | 16,289,940 | 16,289,940 | 10,000,000 | 10,000,000 | 6289940 |
| 201 | Poder Legislativo del Estado de Zacatecas | 346,028,624 | 26,230,676 | 372,259,300 | 175,521,265 | 175,521,265 | 196,738,035 |
| 301 | Poder Judicial del Estado de Zacatecas | 674,222,939 | 29,675,149 | 703,898,088 | 325,970,807 | 325,970,807 | 377,927,281 |
| 401 | Comisión Estatal de Derechos Humanos | 39,262,515 | 5,612,133 | 44,874,648 | 25,243,389 | 25,243,389 | 19,631,259 |
| 402 | Instituto Zacatecano de Transparencia, Acesso a la Información y Protección de Datos Personales | 23,217,632 | 11,608,820 | 34,826,452 | 23,217,632 | 23,217,632 | 11,608,820 |
| 403 | Instituto Electoral del Estado de Zacatecas | 125,941,193 | 124,697,352 | 250,638,545 | 168,281,031 | 168,281,031 | 82,357,514 |
| 404 | Universidad Autónoma de Zacatecas | 2,595,572,392 | 636,481,924 | 3,232,054,316 | 1,787,624,668 | 1,787,624,668 | 1,444,429,648 |
| 405 | Tribunal de Justicia Electoral del Estado de Zacatecas | 46,112,324 | 1,677,319 | 47,789,643 | 20,485,448 | 20,485,448 | 27,304,196 |
| 406 | Fiscalia de Justicia del Estado | 828,117,984 | 75,971,353 | 904,089,337 | 489,483,360 | 489,483,360 | 414,605,977 |
| 407 | Tribunal de Justicia Administrativa del Estado de Zacatecas | 29,336,138 | 573,400 | 29,909,538 | 13,989,206 | 13,989,206 | 15,920,332 |
| 408 | Instituto Regional del Patrimonio Mundial | 6,530,947 | 1,803,472 | 8,334,419 | 3,933,742 | 3,933,742 | 4,400,677 |
| 409 | Tribunal de Justicia Laboral Burocrática | 26,653,045 | 12,964,418 | 39,617,463 | 26,199,907 | 26,199,907 | 13,417,556 |
| 503 | Consejo Zacatecano de Ciencia, Tecnología e Innovación | 1,640,053 | (488,000) | 1,152,053 | 238,934 | 238,934 | 913,119 |
| **K** | **Proyectos de Inversión** | **1,752,563,254** | **213,925,878** | **1,966,489,132** | **406,315,981** | **401,620,317** | **1,560,173,150** |
| 109 | Secretaría de Obras Públicas | 1,095,121,114 | 72,218,659 | 1,167,339,773 | 155,909,884 | 153,491,755 | 1,011,429,889 |
| 113 | Secretaría de Desarrollo Urbano, Vivienda y Ordenamiento Territorial | 87,518,549 | 29,103,684 | 116,622,233 | 4,702,023 | 3,064,741 | 111,920,210 |
| 114 | Secretaría del Agua y Medio Ambiente | 205,651,508 | (31,197) | 205,620,311 | 22,400,853 | 22,374,280 | 183,219,458 |
| 511 | Instituto Zacatecano de Construcción de Escuelas | 364,272,083 | 112,634,732 | 476,906,815 | 223,303,221 | 222,689,541 | 253,603,594 |
| | **Administrativos de Apoyo** | **5,472,687,875** | **(302,551,586)** | **5,170,136,289** | **1,675,207,199** | **1,644,782,612** | **3,494,929,090** |
| | | | | | | | |
| **M** | **Apoyo al proceso presupuestario y para mejorar la eficiencia institucional** | **5,386,271,741** | **(301,169,068)** | **5,085,102,673** | **1,635,518,855** | **1,606,641,743** | **3,449,583,817** |
| 101 | Jefatura de Oficina del C. Gobernador: | 177,378,367 | (8,035,939) | 169,342,428 | 46,509,091 | 45,995,271 | 122,833,337 |
| 102 | Secretaría General de Gobierno | 52,258,822 | (5,637,273) | 46,621,549 | 18,211,354 | 17,757,825 | 28,410,195 |
| 103 | Secretaría de Finanzas | 1,369,163,187 | (248,553,392) | 1,120,609,795 | 40,229,820 | 38,404,906 | 1,080,379,975 |
| 104 | Secretaría de Seguridad Pública | 383,562,829 | (68,769,248) | 314,793,581 | 106,569,624 | 105,084,579 | 208,223,957 |
| 105 | Secretaría de Administración | 351,198,082 | (46,664,402) | 304,533,680 | 93,062,710 | 91,057,062 | 211,470,970 |
| 106 | Secretaría de la Función Pública | 42,797,948 | (6,969,647) | 35,828,301 | 10,559,735 | 10,132,120 | 25,268,566 |

# Avance de Gestión Financiera al Segundo Trimestre 2025
## Ente Público: Poder Ejecutivo del Estado de Zacatecas
## Gasto por Categoría Programática y Clasificación Administrativa
## Del 01 de enero al 30 de junio de 2025
## (Cifras en Pesos)

| Concepto | | Egresos | | | | | Subejercicio |
|---|---|---|---|---|---|---|---|
| | | Aprobado | Ampliaciones/ (Reducciones) | Modificado | Devengado | Pagado | |
| 107 | Secretaría de Economía | 55,254,086 | (4,605,593) | 50,648,493 | 18,054,179 | 17,660,372 | 32,594,314 |
| 108 | Secretaría de Turismo | 38,605,374 | (4,025,482) | 34,579,892 | 12,557,525 | 11,632,811 | 22,022,367 |
| 109 | Secretaría de Obras Públicas | 100,856,055 | (8,204,503) | 92,651,552 | 38,607,603 | 38,374,913 | 54,043,948 |
| 110 | Secretaría de Educación | 1,063,766,194 | (36,772,872) | 1,026,993,322 | 389,119,546 | 374,106,604 | 637,873,775 |
| 111 | Secretaría de Desarrollo Social | 60,352,229 | (4,173,703) | 56,178,526 | 19,079,417 | 18,350,959 | 37,099,108 |
| 112 | Secretaría de Salud | 347,281 | 0 | 347,281 | 173,640 | 173,640 | 173,641 |
| 113 | Secretaría de Desarrollo Urbano, Vivienda y Ordenamiento Territorial | 38,153,999 | (4,030,927) | 34,123,072 | 13,673,845 | 13,603,573 | 20,449,228 |
| 114 | Secretaría del Agua y Medio Ambiente | 29,232,315 | (3,690,272) | 25,542,043 | 9,872,887 | 9,793,114 | 15,669,156 |
| 115 | Secretaría del Campo | 135,167,029 | (7,111,903) | 128,055,126 | 56,627,173 | 56,019,517 | 71,427,953 |
| 116 | Secretaría de las Mujeres | 32,760,375 | (3,674,585) | 29,085,790 | 10,377,664 | 9,884,699 | 18,708,127 |
| 117 | Secretaría del Zacatecano Migrante | 18,967,206 | (2,200,474) | 16,766,732 | 5,707,062 | 5,451,711 | 11,059,670 |
| 118 | Coordinación General Jurídica | 19,787,077 | (1,435,549) | 18,351,528 | 6,789,662 | 6,708,587 | 11,561,866 |
| 119 | Coordinación Estatal de Planeación | 24,295,111 | (2,433,644) | 21,861,467 | 7,881,118 | 7,765,517 | 13,980,348 |
| 202 | Auditoría Superior del Estado | 151,086,527 | 29,864,934 | 180,951,461 | 97,286,805 | 97,286,805 | 83,664,656 |
| 501 | Sistema Estatal para el Desarrollo Integral de la Familia | 108,387,036 | 2,666,385 | 111,053,421 | 55,963,461 | 55,883,214 | 55,089,960 |
| 502 | Consejo Estatal de Desarrollo Económico | 4,206,176 | (900,000) | 3,306,176 | 1,086,936 | 1,086,936 | 2,219,240 |
| 503 | Consejo Zacatecano de Ciencia, Tecnología e Innovación | 26,560,366 | (1,100,000) | 25,460,366 | 11,352,808 | 11,352,808 | 14,107,558 |
| 504 | Servicios de Salud de Zacatecas | 632,934,089 | 28,855,608 | 661,789,697 | 306,945,475 | 306,945,475 | 354,844,222 |
| 505 | Instituto de la Defensoría Pública | 13,446,069 | 0 | 13,446,069 | 6,503,320 | 6,116,095 | 6,942,749 |
| 506 | Instituto de Cultura Física y Deporte del Estado de Zacatecas | 78,445,346 | (5,585,222) | 72,860,124 | 32,776,637 | 32,580,563 | 40,083,487 |
| 507 | Sistema Zacatecano de Radio y Televisión | 14,727,045 | 0 | 14,727,045 | 8,217,524 | 8,217,524 | 6,509,521 |
| 510 | Instituto Zacatecano de Cultura Ramón López Velarde | 133,053,694 | (5,931,734) | 127,121,960 | 57,762,572 | 57,762,572 | 69,359,388 |
| 511 | Instituto Zacatecano de Construcción de Escuelas | 14,863,987 | (300,020) | 14,563,967 | 6,896,219 | 6,896,219 | 7,667,748 |
| 512 | Junta de Protección y Conservación de Monumentos y Zonas Típicas del Estado de Zacatecas | 10,118,922 | 0 | 10,118,922 | 5,045,254 | 5,045,254 | 5,073,668 |
| 513 | Instituto de la Juventud del Estado de Zacatecas | 15,472,048 | (1,400,008) | 14,072,040 | 5,889,331 | 5,889,331 | 8,182,709 |
| 514 | Instituto para la Atención e Inclusión de las Personas con Discapacidad | 10,439,681 | (1,333,000) | 9,106,681 | 3,686,583 | 3,686,583 | 5,420,098 |
| 516 | Secretaría Ejecutiva del Sistema Estatal Anticorrupción | 3,627,189 | (300,000) | 3,327,189 | 1,311,996 | 1,311,996 | 2,015,193 |
| 801 | Municipio de Apozol | 0 | 710,000 | 710,000 | 710,000 | 710,000 | 0 |
| 802 | Municipio de Apulco | 0 | 1,627,500 | 1,627,500 | 1,627,500 | 1,627,500 | 0 |
| 803 | Municipio de Atolinga | 0 | 200,000 | 200,000 | 200,000 | 200,000 | 0 |
| 804 | Municipio de Benito Juárez | 0 | 157,500 | 157,500 | 157,500 | 157,500 | 0 |
| 805 | Municipio de Calera | 0 | 2,109,905 | 2,109,905 | 1,201,044 | 1,201,044 | 908,861 |

# Avance de Gestión Financiera al Segundo Trimestre 2025
## Ente Público: Poder Ejecutivo del Estado de Zacatecas
## Gasto por Categoría Programática y Clasificación Administrativa
## Del 01 de enero al 30 de junio de 2025
## (Cifras en Pesos)

| Concepto | | Egresos | | | | | Subejercicio |
|---|---|---|---|---|---|---|---|
| | | Aprobado | Ampliaciones/ (Reducciones) | Modificado | Devengado | Pagado | |
| 806 | Municipio de Cañitas de Felipe Pescador | 0 | 357,500 | 357,500 | 357,500 | 357,500 | 0 |
| 807 | Municipio de Concepción del Oro | 0 | 1,200,000 | 1,200,000 | 1,200,000 | 1,200,000 | 0 |
| 808 | Municipio de Cuauhtémoc | 0 | 1,007,500 | 1,007,500 | 1,007,500 | 1,007,500 | 0 |
| 809 | Municipio de Chalchihuites | 0 | 185,000 | 185,000 | 185,000 | 185,000 | 0 |
| 810 | Municipio de El Plateado de Joaquín Amaro | 0 | 150,000 | 150,000 | 150,000 | 150,000 | 0 |
| 811 | Municipio de El Salvador | 0 | 0 | 0 | 0 | 0 | 0 |
| 812 | Municipio de Fresnillo | 0 | 12,120,000 | 12,120,000 | 12,120,000 | 12,120,000 | 0 |
| 813 | Municipio de Genaro Codina | 0 | 262,500 | 262,500 | 262,500 | 262,500 | 0 |
| 814 | Municipio de General Enrique Estrada | 0 | 320,000 | 320,000 | 320,000 | 320,000 | 0 |
| 815 | Municipio de General Francisco R. Murguía | 0 | 812,500 | 812,500 | 812,500 | 812,500 | 0 |
| 816 | Municipio de General Pánfilo Natera | 0 | 437,500 | 437,500 | 437,500 | 437,500 | 0 |
| 817 | Municipio de Guadalupe | 0 | 12,742,500 | 12,742,500 | 12,742,500 | 12,742,500 | 0 |
| 818 | Municipio de Huanusco | 0 | 492,500 | 492,500 | 492,500 | 492,500 | 0 |
| 819 | Municipio de Jalpa | 0 | 1,537,500 | 1,537,500 | 1,537,500 | 1,537,500 | 0 |
| 820 | Municipio de Jerez | 0 | 6,302,500 | 6,302,500 | 6,302,500 | 6,302,500 | 0 |
| 821 | Municipio de Jiménez del Teul | 0 | 82,500 | 82,500 | 82,500 | 82,500 | 0 |
| 822 | Municipio de Juan Aldama | 0 | 1,067,500 | 1,067,500 | 1,067,500 | 1,067,500 | 0 |
| 823 | Municipio de Juchipila | 0 | 1,752,500 | 1,752,500 | 1,752,500 | 1,752,500 | 0 |
| 824 | Municipio de Loreto | 0 | 9,573,038 | 9,573,038 | 9,573,038 | 9,573,038 | 0 |
| 825 | Municipio de Luís Moya | 0 | 2,436,171 | 2,436,171 | 2,436,171 | 2,436,171 | 0 |
| 826 | Municipio de Mazapil | 0 | 117,500 | 117,500 | 117,500 | 117,500 | 0 |
| 827 | Municipio de Melchor Ocampo | 0 | 0 | 0 | 0 | 0 | 0 |
| 828 | Municipio de Mezquital del Oro | 0 | 652,500 | 652,500 | 652,500 | 652,500 | 0 |
| 829 | Municipio de Miguel Auza | 0 | 600,000 | 600,000 | 600,000 | 600,000 | 0 |
| 330 | Municipio de Momax | 0 | 3,349,347 | 3,349,347 | 3,349,347 | 3,349,347 | 0 |
| 331 | Municipio de Monte Escobedo | 0 | 570,000 | 570,000 | 570,000 | 570,000 | 0 |
| 332 | Municipio de Morelos | 0 | 3,775,054 | 3,775,054 | 3,775,054 | 3,775,054 | 0 |
| 333 | Municipio de Moyahua de Estrada | 0 | 1,172,500 | 1,172,500 | 1,172,500 | 1,172,500 | 0 |
| 334 | Municipio de Nochistlán de Mejía | 0 | 5,240,000 | 5,240,000 | 5,240,000 | 5,240,000 | 0 |
| 335 | Municipio de Noria de Ángeles | 0 | 1,705,000 | 1,705,000 | 1,705,000 | 1,705,000 | 0 |

# Avance de Gestión Financiera al Segundo Trimestre 2025
## Ente Público: Poder Ejecutivo del Estado de Zacatecas
## Gasto por Categoría Programática y Clasificación Administrativa
## Del 01 de enero al 30 de junio de 2025
## (Cifras en Pesos)

| Concepto | | Egresos | | | | | Subejercicio |
|---|---|---|---|---|---|---|---|
| | | Aprobado | Ampliaciones/ (Reducciones) | Modificado | Devengado | Pagado | |
| 336 | Municipio de Ojocaliente | 0 | 1,540,000 | 1,540,000 | 1,540,000 | 1,540,000 | 0 |
| 337 | Municipio de Pánuco | 0 | 3,212,500 | 3,212,500 | 3,212,500 | 3,212,500 | 0 |
| 338 | Municipio de Pinos | 0 | 3,441,147 | 3,441,147 | 3,441,147 | 3,441,147 | 0 |
| 339 | Municipio de Río Grande | 0 | 897,500 | 897,500 | 897,500 | 897,500 | 0 |
| 340 | Municipio de Saín Alto | 0 | 450,000 | 450,000 | 450,000 | 450,000 | 0 |
| 341 | Municipio de Santa María de la Paz | 0 | 47,500 | 47,500 | 47,500 | 47,500 | 0 |
| 342 | Municipio de Sombrerete | 0 | 18,986,979 | 18,986,979 | 18,986,979 | 16,479,288 | 0 |
| 343 | Municipio de Susticacán | 0 | 117,500 | 117,500 | 117,500 | 117,500 | 0 |
| 344 | Municipio de Tabasco | 0 | 350,000 | 350,000 | 350,000 | 350,000 | 0 |
| 345 | Municipio de Tepechitlán | 0 | 600,000 | 600,000 | 600,000 | 600,000 | 0 |
| 346 | Municipio de Tepetongo | 0 | 1,035,000 | 1,035,000 | 1,035,000 | 1,035,000 | 0 |
| 347 | Municipio de Teúl de González Ortega | 0 | 367,500 | 367,500 | 367,500 | 367,500 | 0 |
| 348 | Municipio de Tlaltenango de Sánchez Román | 0 | 2,047,500 | 2,047,500 | 2,047,500 | 2,047,500 | 0 |
| 349 | Municipio de Trancoso | 0 | 877,500 | 877,500 | 877,500 | 877,500 | 0 |
| 350 | Municipio de Trinidad García de la Cadena | 0 | 227,500 | 227,500 | 227,500 | 227,500 | 0 |
| 351 | Municipio de Valparaíso | 0 | 3,810,000 | 3,810,000 | 3,810,000 | 3,810,000 | 0 |
| 352 | Municipio de Vetagrande | 0 | 597,500 | 597,500 | 597,500 | 597,500 | 0 |
| 353 | Municipio de Villa de Cos | 0 | 1,490,000 | 1,490,000 | 1,490,000 | 1,490,000 | 0 |
| 354 | Municipio de Villa García | 0 | 6,412,500 | 6,412,500 | 6,412,500 | 6,412,500 | 0 |
| 355 | Municipio de Villa González Ortega | 0 | 822,500 | 822,500 | 822,500 | 822,500 | 0 |
| 356 | Municipio de Villa Hidalgo | 0 | 1,682,500 | 1,682,500 | 1,682,500 | 1,682,500 | 0 |
| 357 | Municipio de Villanueva | 0 | 2,887,500 | 2,887,500 | 2,887,500 | 2,887,500 | 0 |
| 358 | Municipio de Zacatecas | 0 | 5,313,556 | 5,313,556 | 5,312,500 | 5,312,500 | 1,056 |
| 399 | Por Asignar | 175,000,000 | (10,756,800) | 164,243,200 | 0 | 0 | 164,243,200 |
| **O** | **Apoyo a la función pública y al mejoramiento de la gestión** | **86,416,134** | **(1,382,518)** | **85,033,616** | **39,688,344** | **38,140,869** | **45,345,273** |
| 106 | Secretaría de la Función Pública | 86,416,134 | (1,382,518) | 85,033,616 | 39,688,344 | 38,140,869 | 45,345,273 |
| **W** | **Operaciones Ajenas** | **0** | **0** | **0** | **0** | **0** | **0** |
| | | | | | | | 0 |
| | **Compromisos** | **27,556,934** | **971,954** | **28,528,888** | **13,623,122** | **12,280,618** | **14,905,767** |
| | | | | | | | 0 |
| **L** | **Obligaciones de Cumplimiento de Resolución Jurisdiccional** | **0** | **0** | **0** | **0** | **0** | **0** |
| | | | | | | | 0 |

# Avance de Gestión Financiera al Segundo Trimestre 2025
## Ente Público: Poder Ejecutivo del Estado de Zacatecas
## Gasto por Categoría Programática y Clasificación Administrativa
## Del 01 de enero al 30 de junio de 2025
## (Cifras en Pesos)

| Concepto | | Egresos | | | | | Subejercicio |
|---|---|---|---|---|---|---|---|
| | | Aprobado | Ampliaciones/ (Reducciones) | Modificado | Devengado | Pagado | |
| N | Desastres Naturales | 27,556,934 | 971,954 | 28,528,888 | 13,623,122 | 12,280,618 | 14,905,767 |
| 102 | Secretaría General de Gobierno | 27,556,934 | 971,954 | 28,528,888 | 13,623,122 | 12,280,618 | 14,905,767 |
| | Obligaciones | 0 | 0 | 0 | 0 | 0 | 0 |
| | | | | | | | 0 |
| J | Pensiones y Jubilaciones | 0 | 0 | 0 | 0 | 0 | 0 |
| | | | | | | | 0 |
| T | Aportaciones a la Seguridad Social | 0 | 0 | 0 | 0 | 0 | 0 |
| | | | | | | | 0 |
| Y | Aportaciones a fondos de estabilización | 0 | 0 | 0 | 0 | 0 | 0 |
| | | | | | | | |
| Z | Aportaciones a fondos de inversión y reestructura de pensiones | 0 | 0 | 0 | 0 | 0 | 0 |
| | | | | | | | |
| | Programas de Gasto Federalizado (Gobierno Federal) | 2,865,897,437 | 161,024,900 | 3,026,922,337 | 1,481,125,456 | 1,236,241,200 | 1,545,796,881 |
| | | | | | | | 0 |
| I | Gasto Federalizado | 2,865,897,437 | 161,024,900 | 3,026,922,337 | 1,481,125,456 | 1,236,241,200 | 1,545,796,881 |
| 801 | Municipio de Apozol | 13,773,552 | 964,624 | 14,738,176 | 7,174,564 | 5,992,920 | 7,563,612 |
| 802 | Municipio de Apulco | 13,488,746 | 1,125,499 | 14,614,245 | 7,100,942 | 5,933,489 | 7,513,303 |
| 803 | Municipio de Atolinga | 6,851,025 | 532,685 | 7,383,710 | 3,557,296 | 2,972,775 | 3,826,414 |
| 804 | Municipio de Benito Juárez | 11,006,437 | 850,769 | 11,857,206 | 5,767,320 | 4,818,336 | 6,089,886 |
| 805 | Municipio de Calera | 61,657,324 | 1,862,578 | 63,519,902 | 31,210,406 | 26,039,557 | 32,309,496 |
| 806 | Municipio de Cañitas de Felipe Pescador | 18,234,822 | 1,304,549 | 19,539,371 | 9,519,826 | 7,952,004 | 10,019,545 |
| 807 | Municipio de Concepción del Oro | 23,296,340 | 580,886 | 23,877,226 | 12,229,058 | 10,202,610 | 11,648,168 |
| 808 | Municipio de Cuauhtémoc | 25,115,152 | 3,064,225 | 28,179,377 | 13,166,334 | 11,785,235 | 15,013,043 |
| 809 | Municipio de Chalchihuites | 27,916,778 | 455,618 | 28,372,396 | 14,414,006 | 11,263,446 | 13,958,390 |
| 810 | Municipio de El Plateado de Joaquín Amaro | 6,759,601 | 631,705 | 7,391,306 | 3,555,722 | 2,972,608 | 3,835,584 |
| 811 | Municipio de El Salvador | 9,854,923 | 981,155 | 10,836,078 | 5,249,732 | 4,388,519 | 5,586,346 |
| 812 | Municipio de Fresnillo | 384,692,191 | 19,441,676 | 404,133,867 | 198,397,384 | 165,610,434 | 205,736,483 |
| 813 | Municipio de Genaro Codina | 19,006,973 | 1,300,471 | 20,307,444 | 9,842,304 | 8,221,977 | 10,465,140 |
| 814 | Municipio de General Enrique Estrada | 11,748,300 | 592,928 | 12,341,228 | 6,010,605 | 5,018,358 | 6,330,623 |
| 815 | Municipio de General Francisco R. Murguía | 67,804,526 | 7,129,577 | 74,934,103 | 36,644,198 | 30,628,344 | 38,289,905 |
| 816 | Municipio de General Pánfilo Natera | 54,579,591 | 4,162,762 | 58,742,353 | 28,635,817 | 23,921,929 | 30,106,536 |
| 817 | Municipio de Guadalupe | 254,582,118 | 5,508,331 | 260,090,449 | 128,539,711 | 107,205,269 | 131,550,738 |

# Avance de Gestión Financiera al Segundo Trimestre 2025
## Ente Público: Poder Ejecutivo del Estado de Zacatecas
## Gasto por Categoría Programática y Clasificación Administrativa
## Del 01 de enero al 30 de junio de 2025
## (Cifras en Pesos)

| Concepto | | Egresos | | | | | Subejercicio |
|---|---|---|---|---|---|---|---|
| | | Aprobado | Ampliaciones/ (Reducciones) | Modificado | Devengado | Pagado | |
| 818 | Municipio de Huanusco | 9,667,807 | 670,483 | 10,338,290 | 5,040,628 | 4,210,196 | 5,297,662 |
| 819 | Municipio de Jalpa | 36,122,795 | 1,327,830 | 37,450,625 | 18,385,743 | 15,342,382 | 19,064,882 |
| 820 | Municipio de Jerez | 95,939,041 | 4,987,088 | 100,926,129 | 49,592,516 | 41,397,261 | 51,333,613 |
| 821 | Municipio de Jiménez del Teul | 18,718,371 | 1,879,939 | 20,598,310 | 9,964,935 | 8,330,688 | 10,633,375 |
| 822 | Municipio de Juan Aldama | 36,529,613 | 2,251,798 | 38,781,411 | 18,978,221 | 15,847,270 | 19,803,190 |
| 823 | Municipio de Juchipila | 17,841,264 | 667,774 | 18,509,038 | 9,074,611 | 7,572,892 | 9,434,427 |
| 824 | Municipio de Loreto | 84,962,516 | 3,877,912 | 88,840,428 | 43,499,926 | 36,309,573 | 45,340,502 |
| 825 | Municipio de Luís Moya | 21,708,826 | 1,037,087 | 22,745,913 | 11,117,822 | 9,280,988 | 11,628,091 |
| 826 | Municipio de Mazapil | 54,418,424 | 5,097,467 | 59,515,891 | 28,979,460 | 24,218,945 | 30,536,431 |
| 827 | Municipio de Melchor Ocampo | 7,729,022 | 661,805 | 8,390,827 | 4,076,847 | 3,406,747 | 4,313,980 |
| 828 | Municipio de Mezquital del Oro | 8,572,787 | 734,686 | 9,307,473 | 4,482,819 | 3,746,909 | 4,824,654 |
| 829 | Municipio de Miguel Auza | 47,227,091 | 3,327,619 | 50,554,710 | 24,770,284 | 20,687,181 | 25,784,426 |
| 830 | Municipio de Momax | 5,806,597 | 396,152 | 6,202,749 | 3,002,477 | 2,508,258 | 3,200,272 |
| 831 | Municipio de Monte Escobedo | 19,826,855 | 1,438,059 | 21,264,914 | 10,347,957 | 8,644,228 | 10,916,957 |
| 832 | Municipio de Morelos | 17,662,048 | 533,315 | 18,195,363 | 8,946,913 | 7,464,467 | 9,248,450 |
| 833 | Municipio de Moyahua de Estrada | 9,353,292 | 624,907 | 9,978,199 | 4,865,105 | 4,063,357 | 5,113,094 |
| 834 | Municipio de Nochistlán de Mejía | 45,113,480 | 2,369,750 | 47,483,230 | 23,325,741 | 19,471,504 | 24,157,489 |
| 835 | Municipio de Noria de Ángeles | 39,804,098 | 3,174,369 | 42,978,467 | 20,943,476 | 17,497,383 | 22,034,991 |
| 836 | Municipio de Ojocaliente | 83,450,840 | 4,688,542 | 88,139,382 | 42,897,505 | 35,821,263 | 45,241,877 |
| 837 | Municipio de Pánuco | 33,523,968 | 1,988,090 | 35,512,058 | 17,312,125 | 14,456,762 | 18,199,933 |
| 838 | Municipio de Pinos | 163,383,691 | 11,980,356 | 175,364,047 | 85,431,102 | 71,364,468 | 89,932,945 |
| 839 | Municipio de Río Grande | 102,931,359 | 5,113,060 | 108,044,419 | 53,020,348 | 44,257,840 | 55,024,071 |
| 840 | Municipio de Saín Alto | 56,028,438 | 5,030,421 | 61,058,859 | 29,890,229 | 24,974,315 | 31,168,630 |
| 841 | Municipio de Santa María de la Paz | 7,626,692 | 581,353 | 8,208,045 | 3,965,810 | 3,313,787 | 4,242,235 |
| 842 | Municipio de Sombrerete | 112,542,838 | 6,896,851 | 119,439,689 | 58,625,974 | 48,949,716 | 60,813,715 |
| 843 | Municipio de Susticacán | 5,520,429 | 478,781 | 5,999,210 | 2,877,102 | 2,405,133 | 3,122,108 |
| 844 | Municipio de Tabasco | 31,689,239 | 1,994,668 | 33,683,907 | 16,462,006 | 13,747,064 | 17,221,901 |
| 845 | Municipio de Tepechitlán | 17,627,876 | 1,225,442 | 18,853,318 | 9,195,422 | 7,680,454 | 9,657,896 |
| 846 | Municipio de Tepetongo | 15,871,731 | 1,146,206 | 17,017,937 | 8,248,130 | 6,890,835 | 8,769,807 |
| 847 | Municipio de Teúl de González Ortega | 9,565,013 | 478,319 | 10,043,332 | 4,886,182 | 4,079,632 | 5,157,150 |
| 848 | Municipio de Tlaltenango de Sánchez Román | 51,587,628 | 3,412,851 | 55,000,479 | 26,961,541 | 22,514,777 | 28,038,938 |
| 849 | Municipio de Trancoso | 36,815,326 | 1,961,388 | 38,776,714 | 18,899,316 | 15,780,084 | 19,877,398 |
| 850 | Municipio de Trinidad García de la Cadena | 6,214,255 | 349,640 | 6,563,895 | 3,199,920 | 2,671,957 | 3,363,975 |
| 851 | Municipio de Valparaíso | 90,055,979 | 8,280,954 | 98,336,933 | 48,031,439 | 40,136,271 | 50,305,494 |

# Avance de Gestión Financiera al Segundo Trimestre 2025
## Ente Público: Poder Ejecutivo del Estado de Zacatecas
## Gasto por Categoría Programática y Clasificación Administrativa
## Del 01 de enero al 30 de junio de 2025
## (Cifras en Pesos)

| Concepto | | Egresos | | | | | Subejercicio |
|---|---|---|---|---|---|---|---|
| | | Aprobado | Ampliaciones/ (Reducciones) | Modificado | Devengado | Pagado | |
| 852 | Municipio de Vetagrande | 19,576,056 | 1,237,980 | 20,814,036 | 10,176,333 | 8,497,999 | 10,637,703 |
| 853 | Municipio de Villa de Cos | 80,957,267 | 6,286,153 | 87,243,420 | 42,552,555 | 35,548,316 | 44,690,865 |
| 854 | Municipio de Villa García | 33,758,227 | 1,980,650 | 35,738,877 | 17,538,703 | 14,643,139 | 18,200,174 |
| 855 | Municipio de Villa González Ortega | 29,033,008 | 1,953,471 | 30,986,479 | 15,055,354 | 12,575,633 | 15,931,125 |
| 856 | Municipio de Villa Hidalgo | 45,573,999 | 3,271,391 | 48,845,390 | 23,721,653 | 19,816,781 | 25,123,737 |
| 857 | Municipio de Villanueva | 58,366,771 | 1,125,793 | 59,492,564 | 27,853,704 | 22,853,388 | 31,638,860 |
| 858 | Municipio de Zacatecas | 186,824,481 | 4,014,462 | 190,838,943 | 93,912,297 | 78,333,547 | 96,926,646 |
| **C** | **Participaciones a entidades federativas y municipios** | **3,827,762,731** | **689,451,873** | **4,517,214,604** | **2,177,784,045** | **2,177,784,045** | **2,339,430,559** |
| 801 | Municipio de Apozol | 17,540,669 | 2,503,140 | 20,043,809 | 9,614,341 | 9,614,341 | 10,429,468 |
| 802 | Municipio de Apulco | 14,164,820 | 2,010,162 | 16,174,982 | 7,749,531 | 7,749,531 | 8,425,451 |
| 803 | Municipio de Atolinga | 11,561,613 | 2,056,758 | 13,618,371 | 6,737,145 | 6,737,145 | 6,881,226 |
| 804 | Municipio de Benito Juárez | 13,308,255 | 2,052,694 | 15,360,949 | 7,446,286 | 7,446,286 | 7,914,663 |
| 805 | Municipio de Calera | 101,350,313 | 31,536,984 | 132,887,297 | 72,707,539 | 72,707,539 | 60,179,758 |
| 806 | Municipio de Cañitas de Felipe Pescador | 18,753,949 | 3,065,958 | 21,819,907 | 10,668,413 | 10,668,413 | 11,151,494 |
| 807 | Municipio de Concepción del Oro | 37,078,897 | 5,274,482 | 42,353,379 | 20,303,444 | 20,303,444 | 22,049,935 |
| 808 | Municipio de Cuauhtémoc | 24,425,061 | 3,862,817 | 28,287,878 | 13,777,483 | 13,777,483 | 14,510,395 |
| 809 | Municipio de Chalchihuites | 38,813,572 | 6,146,178 | 44,959,750 | 21,883,358 | 21,883,358 | 23,076,392 |
| 810 | Municipio de El Plateado de Joaquín Amaro | 8,875,181 | 1,463,859 | 10,339,040 | 5,054,981 | 5,054,981 | 5,284,059 |
| 811 | Municipio de El Salvador | 9,952,023 | 1,512,740 | 11,464,763 | 5,540,377 | 5,540,377 | 5,924,386 |
| 812 | Municipio de Fresnillo | 433,295,274 | 92,997,685 | 526,292,959 | 269,113,165 | 269,113,165 | 257,179,794 |
| 813 | Municipio de Genaro Codina | 21,746,599 | 3,694,954 | 25,441,553 | 12,507,095 | 12,507,095 | 12,934,458 |
| 814 | Municipio de General Enrique Estrada | 15,812,790 | 3,215,331 | 19,028,121 | 9,449,652 | 9,449,652 | 9,578,469 |
| 815 | Municipio de General Francisco R. Murguía | 60,819,098 | 9,091,337 | 69,910,435 | 33,726,167 | 33,726,167 | 36,184,268 |
| 816 | Municipio de General Pánfilo Natera | 40,039,648 | 6,257,863 | 46,297,511 | 22,512,207 | 22,512,207 | 23,785,304 |
| 817 | Municipio de Guadalupe | 448,129,876 | 86,429,367 | 534,559,243 | 268,523,126 | 268,523,126 | 266,036,117 |
| 818 | Municipio de Huanusco | 15,814,297 | 2,417,517 | 18,231,814 | 8,824,515 | 8,824,515 | 9,407,299 |
| 819 | Municipio de Jalpa | 65,628,881 | 11,004,780 | 76,633,661 | 37,638,593 | 37,638,593 | 38,995,068 |
| 820 | Municipio de Jerez | 153,502,511 | 37,825,817 | 191,328,328 | 100,136,032 | 100,136,032 | 91,192,296 |
| 821 | Municipio de Jiménez del Teul | 16,977,995 | 2,411,824 | 19,389,819 | 9,284,179 | 9,284,179 | 10,105,640 |
| 822 | Municipio de Juan Aldama | 42,195,001 | 6,707,136 | 48,902,137 | 23,828,000 | 23,828,000 | 25,074,137 |
| 823 | Municipio de Juchipila | 42,004,059 | 8,105,170 | 50,109,229 | 25,142,813 | 25,142,813 | 24,966,416 |
| 824 | Municipio de Loreto | 78,360,235 | 13,736,274 | 92,096,509 | 45,591,014 | 45,591,014 | 46,505,495 |
| 825 | Municipio de Luís Moya | 25,681,099 | 4,382,927 | 30,064,026 | 14,806,166 | 14,806,166 | 15,257,860 |
| 826 | Municipio de Mazapil | 124,307,157 | 28,280,875 | 152,588,032 | 78,662,822 | 78,662,822 | 73,925,210 |
| 827 | Municipio de Melchor Ocampo | 15,501,286 | 2,202,897 | 17,704,183 | 8,470,095 | 8,470,095 | 9,234,088 |
| 828 | Municipio de Mezquital del Oro | 11,375,812 | 1,618,405 | 12,994,217 | 6,221,782 | 6,221,782 | 6,772,435 |

# Avance de Gestión Financiera al Segundo Trimestre 2025
## Ente Público: Poder Ejecutivo del Estado de Zacatecas
## Gasto por Categoría Programática y Clasificación Administrativa
## Del 01 de enero al 30 de junio de 2025
## (Cifras en Pesos)

| Concepto | | Egresos | | | | | Subejercicio |
|---|---|---|---|---|---|---|---|
| | | Aprobado | Ampliaciones/ (Reducciones) | Modificado | Devengado | Pagado | |
| 829 | Municipio de Miguel Auza | 46,610,606 | 7,922,337 | 54,532,943 | 26,847,645 | 26,847,645 | 27,685,298 |
| 830 | Municipio de Momax | 10,540,599 | 2,136,444 | 12,677,043 | 6,404,666 | 6,404,666 | 6,272,377 |
| 831 | Municipio de Monte Escobedo | 32,843,299 | 7,336,116 | 40,179,415 | 20,645,011 | 20,645,011 | 19,534,404 |
| 832 | Municipio de Morelos | 35,733,434 | 7,222,010 | 42,955,444 | 21,727,041 | 21,727,041 | 21,228,403 |
| 833 | Municipio de Moyahua de Estrada | 17,415,848 | 2,478,646 | 19,894,494 | 9,531,681 | 9,531,681 | 10,362,813 |
| 834 | Municipio de Nochistlán de Mejía | 80,696,334 | 15,571,706 | 96,268,040 | 48,313,041 | 48,313,041 | 47,954,999 |
| 835 | Municipio de Noria de Ángeles | 29,833,551 | 4,239,581 | 34,073,132 | 16,345,122 | 16,345,122 | 17,728,010 |
| 836 | Municipio de Ojocaliente | 77,413,081 | 10,962,149 | 88,375,230 | 42,413,303 | 42,413,303 | 45,961,927 |
| 837 | Municipio de Pánuco | 32,557,102 | 5,253,035 | 37,810,137 | 18,465,120 | 18,465,120 | 19,345,017 |
| 838 | Municipio de Pinos | 122,512,673 | 21,666,290 | 144,178,963 | 71,377,618 | 71,377,618 | 72,801,345 |
| 839 | Municipio de Río Grande | 121,595,833 | 21,246,027 | 142,841,860 | 70,633,679 | 70,633,679 | 72,208,181 |
| 840 | Municipio de Saín Alto | 43,768,424 | 7,632,899 | 51,401,323 | 25,386,750 | 25,386,750 | 26,014,573 |
| 841 | Municipio de Santa María de la Paz | 10,851,995 | 1,992,619 | 12,844,614 | 6,387,081 | 6,387,081 | 6,457,533 |
| 842 | Municipio de Sombrerete | 127,107,528 | 20,870,946 | 147,978,474 | 72,470,182 | 72,470,182 | 75,508,292 |
| 843 | Municipio de Susticacán | 7,262,072 | 1,388,046 | 8,650,118 | 4,327,898 | 4,327,898 | 4,322,220 |
| 844 | Municipio de Tabasco | 34,674,134 | 6,933,453 | 41,607,587 | 21,004,598 | 21,004,598 | 20,602,989 |
| 845 | Municipio de Tepechitlán | 24,536,228 | 4,958,972 | 29,495,200 | 14,905,749 | 14,905,749 | 14,589,451 |
| 846 | Municipio de Tepetongo | 22,604,149 | 3,989,978 | 26,594,127 | 13,144,509 | 13,144,509 | 13,449,618 |
| 847 | Municipio de Teúl de González Ortega | 18,574,827 | 2,913,461 | 21,488,288 | 10,386,849 | 10,386,849 | 11,101,439 |
| 848 | Municipio de Tlaltenango de Sánchez Román | 64,916,264 | 9,937,584 | 74,853,848 | 36,286,991 | 36,286,991 | 38,566,857 |
| 849 | Municipio de Trancoso | 30,039,145 | 4,326,208 | 34,365,353 | 16,528,504 | 16,528,504 | 17,836,849 |
| 850 | Municipio de Trinidad García de la Cadena | 11,750,304 | 2,050,967 | 13,801,271 | 6,813,362 | 6,813,362 | 6,987,909 |
| 851 | Municipio de Valparaíso | 105,949,110 | 21,055,460 | 127,004,570 | 63,999,500 | 63,999,500 | 63,005,070 |
| 852 | Municipio de Vetagrande | 21,645,569 | 4,094,852 | 25,740,421 | 12,880,004 | 12,880,004 | 12,860,417 |
| 853 | Municipio de Villa de Cos | 84,776,771 | 18,536,807 | 103,313,578 | 52,900,293 | 52,900,293 | 50,413,285 |
| 854 | Municipio de Villa García | 35,172,030 | 5,410,665 | 40,582,695 | 19,684,244 | 19,684,244 | 20,898,451 |
| 855 | Municipio de Villa González Ortega | 25,199,918 | 4,059,146 | 29,259,064 | 14,283,051 | 14,283,051 | 14,976,013 |
| 856 | Municipio de Villa Hidalgo | 33,371,302 | 4,700,454 | 38,071,756 | 18,240,696 | 18,240,696 | 19,831,060 |
| 857 | Municipio de Villanueva | 68,243,267 | 9,718,652 | 77,961,919 | 37,408,708 | 37,408,708 | 40,553,211 |
| 858 | Municipio de Zacatecas | 364,358,558 | 74,143,788 | 438,502,346 | 222,120,828 | 222,120,828 | 216,381,518 |
| 899 | Por Asignar | 178,192,805 | (7,163,356) | 171,029,449 | 0 | 0 | 171,029,449 |
| **D** | **Costo financiero, deuda o apoyos a deudores y ahorradores de la banca** | **1,029,639,146** | **5,096,419** | **1,034,735,565** | **431,732,787** | **431,732,787** | **603,002,778** |
| 103 | Secretaría de Finanzas | 1,029,639,146 | 5,096,419 | 1,034,735,565 | 431,732,787 | 431,732,787 | 603,002,778 |
| **H** | **Adeudos de ejercicios fiscales anteriores** | **250,000,000** | **(86,298,851)** | **163,701,149** | **29,046,229** | **29,046,229** | **134,654,920** |
| 103 | Secretaría de Finanzas | 250,000,000 | (86,298,851) | 163,701,149 | 29,046,229 | 29,046,229 | 134,654,920 |
| **Total del Gasto por Categoria Programática** | | **40,122,468,266** | **3,210,807,865** | **43,333,276,131** | **18,859,642,505** | **18,435,355,468** | **24,473,633,626** |

Zacatecas
GOBIERNO DEL ESTADO
2021-2027

# III. II. Información Programática

## Programas y Proyectos de Inversión

AVANCE DE GESTION FINANCIERA
PODER EJECUTIVO DEL ESTADO DE ZACATECAS 2025

Avance de Gestión Financiera al SegundoTrimestre 2025
Poder Ejecutivo del Estado de Zacatecas
Programas y Proyectos de Inversión
Del 01 de enero al 30 de junio de 2025

| Principio Rector | Descripción |
|---|---|
| 1, 2, 3 | Plan Estatal de Desarrollo |

| Política Pública | Descripción |
|---|---|

| Estrategia | Descripción |
|---|---|

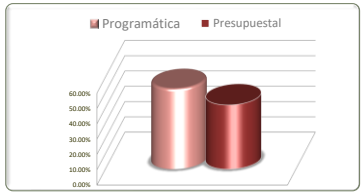


| Principio Rector | Información Programática | | | | | | Información Presupuestal | | | | |
|---|---|---|---|---|---|---|---|---|---|---|---|
| | Unidad de Medida | Meta Anual 2025 | | Real Obtenida | % de Avance Respecto a: | | Comportamiento Anual 2025 | | | % de Variación Respecto a: | |
| | | Proyectada | Modificada | | Meta Proyectada | Meta Modificada | Aprobado | Modificado | Devengado | Aprobado 2025 | Modificado 2025 |
| Hacia una Nueva Gobernanza | Varios | 2,148,357 | 2,139,328 | 1,293,893 | 60.23% | 60.48% | 13,299,946,542 | 13,925,171,556 | 5,741,379,167 | 43.17% | 41.23% |
| Bienestar para Todos | Varios | 3,616,157 | 3,577,046 | 1,717,686 | 47.50% | 48.02% | 19,929,821,025 | 21,516,435,965 | 9,554,891,515 | 47.94% | 44.41% |
| Ecosistema Socioeconómico Sólido e Inclusivo | Varios | 298,892 | 298,514 | 144,166 | 48.23% | 48.29% | 2,000,618,439 | 2,042,425,400 | 406,134,564 | 20.30% | 19.88% |
| **TOTALES** | **Varios** | **6,063,406** | **6,014,888** | **3,155,745** | **52.05%** | **52.47%** | **35,230,386,006** | **37,484,032,921** | **15,702,405,246** | **44.57%** | **41.89%** |

Fuente de la Información Programática: Sistema Integral de Información para la Planeación(SIPLAN).
Fuente de la Información Presupuestal: Sistema Integral de Información Financiera (SIIF).

III.II Programática

Avance de Gestión Financiera al SegundoTrimestre 2025
Poder Ejecutivo del Estado de Zacatecas
Programas y Proyectos de Inversión
Del 01 de enero al 30 de junio de 2025

| Principio Rector | Descripción |
|---|---|
| 1 | Hacia una Nueva Gobernanza |

| Política Pública | Descripción |
|---|---|
| 1, 2, 3, 4, 5 | |

| Estrategia | Descripción |
|---|---|

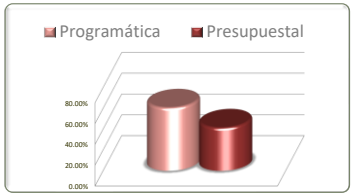


| Política Pública | Información Programática | | | | | | Información Presupuestal | | | | |
|---|---|---|---|---|---|---|---|---|---|---|---|
| | Unidad de Medida | Meta Anual 2025 | | Real Obtenida | % de Avance Respecto a: | | Comportamiento Anual 2025 | | | % de Variación Respecto a: | |
| | | Meta Anual 2025 | Modificada | | Meta Proyectada | Meta Modificada | Aprobado | Modificado | Devengado | Aprobado 2025 | Modificado 2025 |
| Gobernabilidad para la paz social | Varios | 310,508 | 310,719 | 268,904 | 86.60% | 86.54% | 499,062,939 | 504,507,654 | 176,401,571 | 35.35% | 34.97% |
| Administración pública, eficiente y con sentido social | Varios | 279,538 | 279,285 | 177,678 | 63.56% | 63.62% | 589,412,913 | 526,424,434 | 183,457,954 | 31.13% | 34.85% |
| Construcción de la paz y la seguridad | Varios | 1,260,501 | 1,262,985 | 694,530 | 55.10% | 54.99% | 2,193,231,220 | 2,148,573,375 | 810,443,409 | 36.95% | 37.72% |
| Finanzas sanas | Varios | 296,910 | 285,439 | 152,229 | 51.27% | 53.33% | 10,011,585,463 | 10,739,262,111 | 4,568,206,590 | 45.63% | 42.54% |
| Participación social en la gestión pública | Varios | 900 | 900 | 552 | 61.33% | 61.33% | 6,654,007 | 6,403,981 | 2,869,643 | 43.13% | 44.81% |
| **TOTALES** | **Varios** | **2,148,357** | **2,139,328** | **1,293,893** | **60.23%** | **60.48%** | **13,299,946,542** | **13,925,171,556** | **5,741,379,167** | **43.17%** | **41.23%** |

Fuente de la Información Programática: Sistema Integral de Información para la Planeación(SIPLAN).
Fuente de la Información Presupuestal: Sistema Integral de Información Financiera (SIIF).

Avance de Gestión Financiera al SegundoTrimestre 2025
Poder Ejecutivo del Estado de Zacatecas
Programas y Proyectos de Inversión
Del 01 de enero al 30 de junio de 2025

| Principio Rector | Descripción |
|---|---|
| 1 | Hacia una Nueva Gobernanza |

| Política Pública | Descripción |
|---|---|
| 1 | Gobernabilidad para la paz social |

| Estrategia | Descripción |
|---|---|
| 1,2,3,4,5 | |

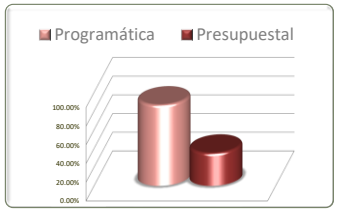


| Estrategias | Información Programática | | | | | | Información Presupuestal | | | | |
|---|---|---|---|---|---|---|---|---|---|---|---|
| | Unidad de Medida | Meta Anual 2025 | | Real Obtenida | % de Avance Respecto a: | | Comportamiento Anual 2025 | | | % de Variación Respecto a: | |
| | | Proyectada | Modificada | | Meta Proyectada | Meta Modificada | Aprobado | Modificado | Devengado | Aprobado 2025 | Modificado 2025 |
| Fortalecer la gobernabilidad mediante la coordinación sustantiva con órdenes de gobierno y Poderes del Estado, para consolidar una reforma que lo modernice, transparente y lo vincule plenamente con la ciudadanía. | Varios | 4,425 | 4,425 | 2,179 | 49.24% | 49.24% | 207,857,489 | 194,196,608 | 53,651,617 | 25.81% | 27.63% |
| Fortalecer el estado de derecho y el acceso a la justicia, a través de la armonización del sistema estatal normativo. | Varios | 250,140 | 250,351 | 237,035 | 94.76% | 94.68% | 190,100,313 | 209,321,896 | 79,565,725 | 41.85% | 38.01% |
| Mejorar las relaciones con los diferentes actores sociales mediante la comunicación gubernamental transparente, clara y con sentido social que abone a una mejor rendición de cuentas y a la recuperación de la confianza ciudadana. | Varios | 55,853 | 55,853 | 29,599 | 52.99% | 52.99% | 63,747,944 | 62,988,712 | 25,287,940 | 39.67% | 40.15% |
| Fortalecer la protección integral de la población ante los posibles riesgos que amenazan la vida, la salud y el patrimonio. | Varios | 16 | 16 | 8 | 50.00% | 50.00% | 27,556,934 | 28,528,888 | 13,623,122 | 49.44% | 47.75% |
| Fortalecer la implementación de la perspectiva atención a niñas, niños y adolescentes con un enfoque transversal, para fortalecer la capacidad del ejercicio pleno de sus derechos. | Varios | 74 | 74 | 83 | 112.16% | 112.16% | 9,800,259 | 9,471,551 | 4,273,167 | 43.60% | 45.12% |
| **TOTALES** | **Varios** | **310,508** | **310,719** | **268,904** | **86.60%** | **86.54%** | **499,062,939** | **504,507,654** | **176,401,571** | **35.35%** | **34.97%** |

Fuente de la Información Programática: Sistema Integral de Información para la Planeación(SIPLAN).
Fuente de la Información Presupuestal: Sistema Integral de Información Financiera (SIIF).

III.II Programática

Avance de Gestión Financiera al SegundoTrimestre 2025
Poder Ejecutivo del Estado de Zacatecas
Programas y Proyectos de Inversión
Del 01 de enero al 30 de junio de 2025

| Principio Rector | Descripción |
|---|---|
| 1 | Hacia una Nueva Gobernanza |

| Política Pública | Descripción |
|---|---|
| 1 | Gobernabilidad para la paz social |

| Estrategia | Descripción |
|---|---|
| 1 | Fortalecer la gobernabilidad mediante la coordinación sustantiva con órdenes de gobierno y Poderes del Estado, para consolidar una reforma que lo modernice, transparente y lo vincule plenamente con la ciudadanía. |

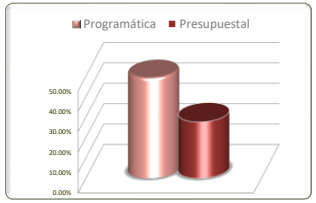


| PPS/No. de Comp. | Programa Presupuestario / Dependencia / Entidad / Componente | Información Programática: Unidad de Medida | Meta Anual 2025: Meta Anual 2025 | Meta Anual 2025: Modificada | Real Obtenida | % de Avance Respecto a: Meta Proyectada | % de Avance Respecto a: Meta Modificada | Información Presupuestal: Comportamiento Anual 2025: Aprobado | Comportamiento Anual 2025: Modificado | Comportamiento Anual 2025: Devengado | % de Variación Respecto a: Aprobado 2025 | % de Variación Respecto a: Modificado 2025 |
|---|---|---|---|---|---|---|---|---|---|---|---|---|
| **54** | **Gobernanza para el Desarrollo** | **Varios** | **1,445** | **1,445** | **736** | **50.93%** | **50.93%** | **9,235,167** | **9,201,314** | **4,245,017** | **45.97%** | **46.13%** |
| **102** | **Secretaria General de Gobierno** | **Varios** | **1,445** | **1,445** | **736** | **50.93%** | **50.93%** | **9,235,167** | **9,201,314** | **4,245,017** | **45.97%** | **46.13%** |
| 1 | Derechos humanos atendidos | Informe-Generar | 8 | 8 | 7 | 87.50% | 87.50% | 343,977 | 318,658 | 137,063 | 39.85% | 43.01% |
| 2 | Eficiencia Política para la Nueva Gobernanza implementada | Reunión-Efectuar | 600 | 600 | 240 | 40.00% | 40.00% | 2,596,940 | 2,447,422 | 1,094,455 | 42.14% | 44.72% |
| 3 | Fortalecimiento Institucional para la Nueva Gobernanza coordinada | Reunión-Efectuar | 837 | 837 | 489 | 58.42% | 58.42% | 6,294,250 | 6,435,234 | 3,013,499 | 47.88% | 46.83% |
| **90** | **Apoyos otorgados por la Oficina del Gobernador** | **Varios** | **140** | **140** | **23** | **16.43%** | **16.43%** | **21,243,955** | **15,652,865** | **2,897,509** | **13.64%** | **18.51%** |
| **101** | **Jefatura de Oficina del C. Gobernador:** | **Apoyo-Otorgar** | **140** | **140** | **23** | **16.43%** | **16.43%** | **21,243,955** | **15,652,865** | **2,897,509** | **13.64%** | **18.51%** |
| 1 | Apoyos económicos de una sola edición otorgados | Apoyo-Otorgar | 100 | 100 | 23 | 23.00% | 23.00% | 16,243,955 | 12,818,368 | 2,863,012 | 17.63% | 22.34% |
| 2 | Apoyos económicos mensuales otorgados | Apoyo-Otorgar | 40 | 40 | *0 | 0.00% | 0.00% | 5,000,000 | 2,834,497 | 34,497 | 0.69% | 1.22% |
| **92** | **Servicios del Despacho del Gobernador** | **Varios** | **2,820** | **2,820** | **1,410** | **50.00%** | **50.00%** | **103,443,244** | **100,860,981** | **20,420,219** | **19.74%** | **20.25%** |
| **101** | **Jefatura de Oficina del C. Gobernador:** | **Varios** | **2,820** | **2,820** | **1,410** | **50.00%** | **50.00%** | **103,443,244** | **100,860,981** | **20,420,219** | **19.74%** | **20.25%** |
| 1 | Peticiones dirigidas al ejecutivo del Estado, atendidas | Petición-Atender | 680 | 680 | 199 | 29.26% | 29.26% | 1,158,723 | 1,119,030 | 508,913 | 43.92% | 45.48% |
| 2 | Programas de acciones de Gobierno difundidas. | Boletín-Realizar | 2,140 | 2,140 | 1,211 | 56.59% | 56.59% | 102,284,521 | 99,741,951 | 19,911,307 | 19.47% | 19.96% |
| **93** | **Coordinación Institucional** | **Varios** | **20** | **20** | **10** | **50.00%** | **50.00%** | **73,935,123** | **68,481,448** | **26,088,872** | **35.29%** | **38.10%** |
| **101** | **Jefatura de Oficina del C. Gobernador:** | **Varios** | **20** | **20** | **10** | **50.00%** | **50.00%** | **73,935,123** | **68,481,448** | **26,088,872** | **35.29%** | **38.10%** |
| 1 | Agenda del Ejecutivo Estatal Coordinada | Informe-Elaborar | 8 | 8 | 4 | 50.00% | 50.00% | 67,689,539 | 62,469,866 | 23,357,794 | 34.51% | 37.39% |
| 2 | Información en posesión del sujeto obligado facilitada | Reporte-Realizar | 8 | 8 | 4 | 50.00% | 50.00% | 1,165,695 | 1,107,765 | 495,891 | 42.54% | 44.76% |
| 3 | Gobernanza Digital Implementada. | Documento-Expedir | 4 | 4 | 2 | 50.00% | 50.00% | 5,079,889 | 4,903,817 | 2,235,187 | 44.00% | 45.58% |
| **TOTALES** | | **Varios** | **4,425** | **4,425** | **2,179** | **49.24%** | **49.24%** | **207,857,489** | **194,196,608** | **53,651,617** | **25.81%** | **27.63%** |

Fuente de la Información Programática: Sistema Integral de Información para la Planeación(SIPLAN).

Fuente de la Información Presupuestal: Sistema Integral de Información Financiera (SIIF).
*La toma de Ciudad Administrativa por un lapso prolongado impidió a los ciudadanos acudir a realizar solicitudes y trámites de apoyo.

III.II Programática

# Avance de Gestión Financiera al SegundoTrimestre 2025
## Poder Ejecutivo del Estado de Zacatecas
## Programas y Proyectos de Inversión
## Del 01 de enero al 30 de junio de 2025

| Principio Rector | Descripción |
|---|---|
| 1 | Hacia una Nueva Gobernanza |

| Política Pública | Descripción |
|---|---|
| 1 | Gobernabilidad para la paz social |

| Estrategia | Descripción |
|---|---|
| 2 | Fortalecer el estado de derecho y el acceso a la justicia, a través de la armonización del sistema estatal normativo. |

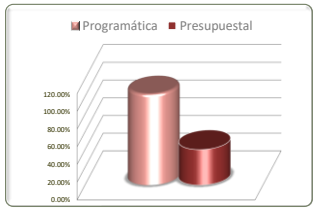


| PPS/No. de Comp. | Programa Presupuestario / Dependencia / Entidad / Componente | Información Programática: Unidad de Medida | Meta Anual 2025: Proyectada | Meta Anual 2025: Modificada | Real Obtenida | % de Avance Respecto a: Meta Proyectada | % de Avance Respecto a: Meta Modificada | Información Presupuestal: Comportamiento Anual 2025: Aprobado | Comportamiento Anual 2025: Modificado | Comportamiento Anual 2025: Devengado | % de Variación Respecto a: Aprobado 2025 | % de Variación Respecto a: Modificado 2025 |
|---|---|---|---|---|---|---|---|---|---|---|---|---|
| **26** | **Procuración de justicia, revisión de las estructuras jurídicas y garantía de legalidad de todos los actos de gobierno** | **Varios** | **15,408** | **15,975** | **11,186** | **72.60%** | **70.02%** | **21,078,121** | **20,267,366** | **9,190,164** | **43.60%** | **45.34%** |
| **118** | **Coordinación General Jurídica** | **Varios** | **15,408** | **15,975** | **11,186** | **72.60%** | **70.02%** | **21,078,121** | **20,267,366** | **9,190,164** | **43.60%** | **45.34%** |
| 1 | Asesoría jurídica a la administración pública estatal, municipal, organismos centralizados y descentralizados brindada | Asesoría-Brindar | 1,880 | 1,670 | 695 | 36.97% | 41.62% | 5,993,275 | 6,129,110 | 2,990,036 | 49.89% | 48.78% |
| 2 | Servicios a las y los usuarios en materia notarial proporcionados | Asesoría-Brindar | 11,000 | 11,777 | 8,372 | 76.11% | 71.09% | 7,784,839 | 7,197,894 | 3,169,113 | 40.71% | 44.03% |
| 3 | Servicios a las y los usuarios u otras instancias en materia de asuntos contenciosos proporcionados | Documento-Tramitar | 2,528 | 2,528 | 2,119 | 83.82% | 83.82% | 7,300,007 | 6,940,362 | 3,031,014 | 41.52% | 43.67% |
| **51** | **Certeza y seguridad jurídica en los actos de gobierno otorgadas a la sociedad en general** | **Varios** | **171,637** | **171,615** | **194,996** | **113.61%** | **113.62%** | **19,034,607** | **20,648,984** | **7,790,550** | **40.93%** | **37.73%** |
| **118** | **Coordinación General Jurídica** | **Varios** | **171,637** | **171,615** | **194,996** | **113.61%** | **113.62%** | **19,034,607** | **20,648,984** | **7,790,550** | **40.93%** | **37.73%** |
| 1 | Servicios de registro civil proporcionados | Actividad-Realizar | 171,057 | 171,057 | *194295 | 113.58% | 113.58% | 13,075,998 | 14,718,699 | 5,032,650 | 38.49% | 34.19% |
| 2 | Servicios de publicación de los ordenamientos y disposiciones normativas en el periódico oficial proporcionados | Publicacion-Difundir | 580 | 558 | *701 | 120.86% | 125.63% | 5,958,609 | 5,930,285 | 2,757,900 | 46.28% | 46.51% |
| **52** | **Administración operativa otorgada a las direcciones de la dependencia de manera eficiente** | **Varios** | **21,020** | **20,671** | **7,808** | **37.15%** | **37.77%** | **19,787,077** | **18,351,528** | **6,789,662** | **34.31%** | **37.00%** |
| **118** | **Coordinación General Jurídica** | **Varios** | **21,020** | **20,671** | **7,808** | **37.15%** | **37.77%** | **19,787,077** | **18,351,528** | **6,789,662** | **34.31%** | **37.00%** |
| 1 | Servicios a las diversas áreas que integran la dependencia proporcionados | Actividad-Realizar | 5,524 | 5,175 | 2,728 | 49.38% | 52.71% | 13,447,990 | 12,281,786 | 4,310,521 | 32.05% | 35.10% |
| 2 | Atención a las solicitudes de las y los usuarios por medio de la Plataforma Nacional de Transparencia proporcionada | Actividad-Realizar | 101 | 101 | 23 | 22.77% | 22.77% | 1,087,452 | 1,054,314 | 463,755 | 42.65% | 43.99% |
| 3 | Determinar con el Titular del Ejecutivo los asuntos, comisiones y funciones encomendadas | Actividad-Realizar | 15,395 | 15,395 | 5,057 | 32.85% | 32.85% | 5,251,635 | 5,015,428 | 2,015,386 | 38.38% | 40.18% |
| **TOTAL Hoja 1/3** | | **Varios** | **208,065** | **208,261** | **213,990** | **102.85%** | **102.75%** | **59,899,805** | **59,267,878** | **23,770,376** | **39.68%** | **40.11%** |

Fuente de la Información Programática: Sistema Integral de Información para la Planeación(SIPLAN).
Fuente de la Información Presupuestal: Sistema Integral de Información Financiera (SIIF).
*Se rebasa la meta debido a que aumentó la ministración de formatos para la impresión de actas
*Se rebasa la meta programada debido a que hubo una variante en cuanto a las solicitudes de publicación solicitadas

III.II Programática

# Avance de Gestión Financiera al SegundoTrimestre 2025
## Poder Ejecutivo del Estado de Zacatecas
## Programas y Proyectos de Inversión
## Del 01 de enero al 30 de junio de 2025

| Principio Rector | Descripción |
|---|---|
| 1 | Hacia una Nueva Gobernanza |

| Política Pública | Descripción |
|---|---|
| 1 | Gobernabilidad para la paz social |

| Estrategia | Descripción |
|---|---|
| 2 | Fortalecer el estado de derecho y el acceso a la justicia, a través de la armonización del sistema estatal normativo. |

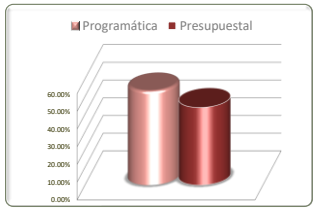


| PPS/No. de Comp. | Programa Presupuestario / Dependencia / Entidad / Componente | Información Programática: Unidad de Medida | Meta Anual 2025: Proyectada | Meta Anual 2025: Modificada | Real Obtenida | % de Avance Respecto a: Meta Proyectada | % de Avance Respecto a: Meta Modificada | Información Presupuestal: Comportamiento Anual 2025: Aprobado | Modificado | Devengado | % de Variación Respecto a: Aprobado 2025 | Modificado 2025 |
|---|---|---|---|---|---|---|---|---|---|---|---|---|
| **79** | **Asesoría y Representación Jurídica** | **Varios** | **16,762** | **16,762** | **8,890** | **53.04%** | **53.04%** | **53,448,208** | **51,248,208** | **22,629,574** | **42.34%** | **44.16%** |
| **505** | **Insituto de la Defensoría Pública** | **Varios** | **16,762** | **16,762** | **8,890** | **53.04%** | **53.04%** | **53,448,208** | **51,248,208** | **22,629,574** | **42.34%** | **44.16%** |
| 1 | Asesoría y/o Representación Jurídica penal otorgada | Asesoría-Brindar | 12,719 | 12,719 | 4,466 | 35.11% | 35.11% | 39,318,475 | 38,318,475 | 17,641,380 | 44.87% | 46.04% |
| 2 | Asesoría y/o Representación Jurídica civil, familiar y mercantil otorgada | Asesoría-Brindar | 1,517 | 1,517 | *2056 | 135.53% | 135.53% | 4,782,948 | 4,782,948 | 1,930,966 | 40.37% | 40.37% |
| 3 | Asesoría y/o Representación Jurídica laboral otorgada | Asesoría-Brindar | 1,940 | 1,940 | *2202 | 113.51% | 113.51% | 5,998,018 | 4,998,018 | 1,675,839 | 27.94% | 33.53% |
| 4 | Asesoría y/o Representación Jurídica de responsabilidades de las y los servidores públicos otorgada | Asesoría-Brindar | 586 | 586 | 166 | 28.33% | 28.33% | 3,348,767 | 3,148,767 | 1,381,390 | 41.25% | 43.87% |
| **83** | **Acceso a la Justicia Tributaria a través de la Protección y Defensa de los Derechos de los Contribuyentes** | **Varios** | **192** | **192** | **129** | **67.19%** | **67.19%** | **6,307,016** | **4,907,016** | **1,390,647** | **22.05%** | **28.34%** |
| **515** | **Comisión Estatal de la Defensa del Contribuyente** | **Varios** | **192** | **192** | **129** | **67.19%** | **67.19%** | **6,307,016** | **4,907,016** | **1,390,647** | **22.05%** | **28.34%** |
| 1 | Servicios de Asesoría, Representación Legal y formulación de Quejas proporcionados para la Defensa y Protección al Contribuyente | Contribuyente-Atender | 176 | 176 | 121 | 68.75% | 68.75% | 1,725,234 | 1,725,234 | 627,275 | 36.36% | 36.36% |
| 2 | Gestión y Manejo de los Servicios Administrativos de la Comisión | Actividad-Realizar | 16 | 16 | 8 | 50.00% | 50.00% | 4,581,782 | 3,181,782 | 763,372 | 16.66% | 23.99% |
| **89** | **Procesos Administrativos** | **Varios** | **0** | **15** | **6** | **0.00%** | **40.00%** | **13,446,069** | **13,446,069** | **6,503,320** | **48.37%** | **48.37%** |
| **505** | **Instituto de la Defensoría Pública** | **Varios** | **0** | **15** | **6** | **0.00%** | **40.00%** | **13,446,069** | **13,446,069** | **6,503,320** | **48.37%** | **48.37%** |
| 2 | Tramites administrativos realizados | Documento-Elaborar | 0 | 15 | 6 | 0.00% | 40.00% | 13,446,069 | 13,446,069 | 6,503,320 | 48.37% | 48.37% |
| **TOTAL Hoja 2/3** | | **Varios** | **16,954** | **16,969** | **9,025** | **53.23%** | **53.19%** | **73,201,293** | **69,601,293** | **30,523,541** | **41.70%** | **43.85%** |

Fuente de la Información Programática: Sistema Integral de Información para la Planeación(SIPLAN).
Fuente de la Información Presupuestal: Sistema Integral de Información Financiera (SIIF).
*Se atendió y recibió a toda persona que solicita el servicio.%
*Por los meses de mayo y junio se acercan las personas a solicitar asesorías por el otorgamiento de sus utilidades.

III.II Programática

Avance de Gestión Financiera al SegundoTrimestre 2025
Poder Ejecutivo del Estado de Zacatecas
Programas y Proyectos de Inversión
Del 01 de enero al 30 de junio de 2025

| Principio Rector | Descripción |
|---|---|
| 1 | Hacia una Nueva Gobernanza |

| Política Pública | Descripción |
|---|---|
| 1 | Gobernabilidad para la paz social |

| Estrategia | Descripción |
|---|---|
| 2 | Fortalecer el estado de derecho y el acceso a la justicia, a través de la armonización del sistema estatal normativo. |

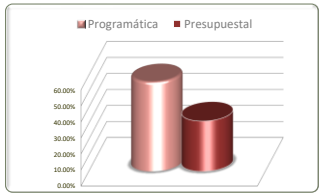


| PPS/No. de Comp. | Programa Presupuestario / Dependencia / Entidad / Componente | Información Programática: Unidad de Medida | Meta Anual 2025: Proyectada | Meta Anual 2025: Modificada | Real Obtenida | % de Avance Respecto a: Meta Proyectada | % de Avance Respecto a: Meta Modificada | Información Presupuestal: Comportamiento Anual 2025: Aprobado | Comportamiento Anual 2025: Modificado | Comportamiento Anual 2025: Devengado | % de Variación Respecto a: Aprobado 2025 | % de Variación Respecto a: Modificado 2025 |
|---|---|---|---|---|---|---|---|---|---|---|---|---|
| **111** | **Programa de Atención a Víctimas y violaciones a los derechos humanos** | **Varios** | **1,444** | **1,444** | **691** | **47.85%** | **47.85%** | **16,010,230** | **15,448,547** | **7,001,854** | **43.73%** | **45.32%** |
| **102** | **Secretaría General de Gobierno** | **Varios** | **1,444** | **1,444** | **691** | **47.85%** | **47.85%** | **16,010,230** | **15,448,547** | **7,001,854** | **43.73%** | **45.32%** |
| 1 | Personas que sufrieron un hecho victimizante atendidas | Registro-Realizar | 1,440 | 1,440 | 689 | 47.85% | 47.85% | 6,597,534 | 6,218,139 | 2,774,702 | 42.06% | 44.62% |
| 2 | Programa de víctimas y violaciones de los derechos humanos apoyado y evaluado | Evaluación-Realizar | 4 | 4 | 2 | 50.00% | 50.00% | 9,412,696 | 9,230,408 | 4,227,153 | 44.91% | 45.80% |
| **112** | **Programa de Búsqueda y Localización de Personas Desaparecidas** | **Varios** | **15,914** | **15,914** | **8,195** | **51.50%** | **51.50%** | **11,337,274** | **36,914,272** | **5,920,518** | **52.22%** | **16.04%** |
| **102** | **Secretaría General de Gobierno** | **Varios** | **15,914** | **15,914** | **8,195** | **51.50%** | **51.50%** | **11,337,274** | **36,914,272** | **5,920,518** | **52.22%** | **16.04%** |
| 1 | Vinculación entre autoridades gubernamentales y organizaciones civiles en la búsqueda de personas desaparecidas establecida | Documento-Expedir | 614 | 614 | 485 | 78.99% | 78.99% | 0 | 0 | 0 | 0.00% | 0.00% |
| 2 | Atención Integral a las Personas que sufrieron un hecho victimizante debido al fenomeno de la desaparación realizada | Informe-Generar | 15,300 | 15,300 | 7,710 | 50.39% | 50.39% | 11,337,274 | 36,914,272 | 5,920,518 | 52.22% | 16.04% |
| **114** | **Justicia Laboral** | **Varios** | **230** | **230** | **116** | **50.43%** | **50.43%** | **15,493,951** | **15,012,146** | **6,848,629** | **44.20%** | **45.62%** |
| **102** | **Secretaría General de Gobierno** | **Varios** | **230** | **230** | **116** | **50.43%** | **50.43%** | **15,493,951** | **15,012,146** | **6,848,629** | **44.20%** | **45.62%** |
| 1 | Expedientes en tramites concluidos | Expediente-Tramitar | 230 | 230 | 116 | 50.43% | 50.43% | 15,493,951 | 15,012,146 | 6,848,629 | 44.20% | 45.62% |
| **117** | **Garantizar el respeto a los derechos laborales a tráves de la conciliación** | **Varios** | **7,533** | **7,533** | **5,018** | **66.61%** | **66.61%** | **14,157,760** | **13,077,760** | **5,500,808** | **38.85%** | **42.06%** |
| **517** | **Centro de Conciliación Laboral del Estado de Zacatecas** | **Varios** | **7,533** | **7,533** | **5,018** | **66.61%** | **66.61%** | **14,157,760** | **13,077,760** | **5,500,808** | **38.85%** | **42.06%** |
| 1 | Asuntos de conciliación atendidos, apartado "A" | Trámite-Realizar | 5,388 | 5,388 | 3,042 | 56.46% | 56.46% | 7,785,586 | 6,585,586 | 2,470,678 | 31.73% | 37.52% |
| 2 | Asuntos de conciliación atendidos, apartado "B" | Trámite-Realizar | 1,581 | 1,581 | *1725 | 109.11% | 109.11% | 1,343,173 | 1,343,173 | 558,390 | 41.57% | 41.57% |
| 3 | Recursos financieros, humanos, materiales e informática gestionados. | Trámite-Realizar | 564 | 564 | 251 | 44.50% | 44.50% | 5,029,001 | 5,149,001 | 2,471,739 | 49.15% | 48.00% |
| | **TOTAL Hoja 3/3** | **Varios** | **25,121** | **25,121** | **14,020** | **55.81%** | **55.81%** | **56,999,215** | **80,452,725** | **25,271,809** | **44.34%** | **31.41%** |
| | **TOTAL Estrategia 2** | **Varios** | **250,140** | **250,351** | **237,035** | **94.76%** | **94.68%** | **190,100,313** | **209,321,896** | **79,565,725** | **41.85%** | **38.01%** |

Fuente de la Información Programática: Sistema Integral de Información para la Planeación(SIPLAN).
Fuente de la Información Presupuestal: Sistema Integral de Información Financiera (SIIF).
*Se revasó la meta programada, derivado de la demanda de solicitudes realizadas por parte de los usuarios.

III.II Programática

Avance de Gestión Financiera al SegundoTrimestre 2025
Poder Ejecutivo del Estado de Zacatecas
Programas y Proyectos de Inversión
Del 01 de enero al 30 de junio de 2025

| Principio Rector | Descripción |
|---|---|
| 1 | Hacia una Nueva Gobernanza |

| Política Pública | Descripción |
|---|---|
| 1 | Gobernabilidad para la paz social |

| Estrategia | Descripción |
|---|---|
| 3 | Mejorar las relaciones con los diferentes actores sociales mediante la comunicación gubernamental transparente, clara y con sentido social que abone a una mejor rendición de cuentas y a la recuperación de la confianza ciudadana. |

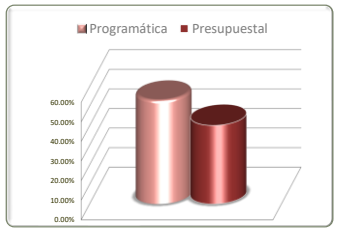


| No. de Comp. | Programa Presupuestario / Dependencia / Entidad / Componente | Información Programática: Unidad de Medida | Meta Anual 2025: Proyectada | Meta Anual 2025: Modificada | Real Obtenida | % de Avance Respecto a: Meta Proyectada | % de Avance Respecto a: Meta Modificada | Información Presupuestal: Comportamiento Anual 2025: Aprobado | Comportamiento Anual 2025: Modificado | Comportamiento Anual 2025: Devengado | % de Variación Respecto a: Aprobado 2025 | % de Variación Respecto a: Modificado 2025 |
|---|---|---|---|---|---|---|---|---|---|---|---|---|
| **106** | **Gestión Institucional para la Política Interior** | **Informe-Elaborar** | **8** | **8** | **4** | **50.00%** | **50.00%** | **20,000,000** | **16,758,768** | **212,967** | **1.06%** | **1.27%** |
| **102** | **Secretaría General de Gobierno** | **Informe-Elaborar** | **8** | **8** | **4** | **50.00%** | **50.00%** | **20,000,000** | **16,758,768** | **212,967** | **1.06%** | **1.27%** |
| 1 | Apoyos en materia de colaboración institucional para la gobernabilidad otorgados | Informe-Elaborar | 8 | 8 | 4 | 50.00% | 50.00% | 20,000,000 | 16,758,768 | 212,967 | 1.06% | 1.27% |
| **113** | **Producción y transmisión de contenidos de calidad, con sentido social y comunicación gubernamental transparente, para promover al Estado a Nivel Estatal, Nacional e Internacional.** | **Programa-Elaborar** | **29,430** | **29,430** | **15,830** | **53.79%** | **53.79%** | **29,020,899** | **31,502,899** | **16,857,449** | **58.09%** | **53.51%** |
| **507** | **Sistema Zacatecano de Radio y Televisión** | **Programa-Elaborar** | **29,430** | **29,430** | **15,830** | **53.79%** | **53.79%** | **29,020,899** | **31,502,899** | **16,857,449** | **58.09%** | **53.51%** |
| 1 | Contenidos educativos y culturales transmitidos por radio, televisión y multiplataformas. | Programa-Elaborar | 29,430 | 29,430 | 15,830 | 53.79% | 53.79% | 29,020,899 | 31,502,899 | 16,857,449 | 58.09% | 53.51% |
| **126** | **Planificación Operativa y Estratégica de los Recursos Humanos, Materiales y Financieros** | **Trámite-Realizar** | **26,415** | **26,415** | **13,765** | **52.11%** | **52.11%** | **14,727,045** | **14,727,045** | **8,217,524** | **55.80%** | **55.80%** |
| **507** | **Sistema Zacatecano de Radio y Televisión** | **Trámite-Realizar** | **26,415** | **26,415** | **13,765** | **52.11%** | **52.11%** | **14,727,045** | **14,727,045** | **8,217,524** | **55.80%** | **55.80%** |
| 1 | Recursos humanos, materiales y financieros administrados | Trámite-Realizar | 26,415 | 26,415 | 13,765 | 52.11% | 52.11% | 14,727,045 | 14,727,045 | 8,217,524 | 55.80% | 55.80% |
| **TOTALES** | | **Varios** | **55,853** | **55,853** | **29,599** | **52.99%** | **52.99%** | **63,747,944** | **62,988,712** | **25,287,940** | **39.67%** | **40.15%** |

Fuente de la Información Programática: Sistema Integral de Información para la Planeación(SIPLAN).
Fuente de la Información Presupuestal: Sistema Integral de Información Financiera (SIIF).

III.II Programática

Avance de Gestión Financiera al SegundoTrimestre 2025
Poder Ejecutivo del Estado de Zacatecas
Programas y Proyectos de Inversión
Del 01 de enero al 30 de junio de 2025

| Principio Rector | Descripción |
|---|---|
| 1 | Hacia una Nueva Gobernanza |

| Política Pública | Descripción |
|---|---|
| 1 | Gobernabilidad para la paz social |

| Estrategia | Descripción |
|---|---|
| 4 | Fortalecer la protección integral de la población ante los posibles riesgos que amenazan la vida, la salud y el patrimonio. |

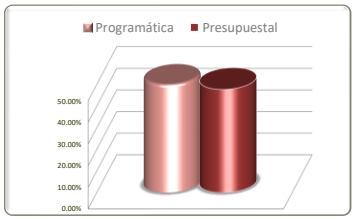


| No. de Comp. | Programa Presupuestario / Dependencia / Entidad / Componente | Información Programática: Unidad de Medida | Meta Anual 2025: Proyectada | Meta Anual 2025: Modificada | Real Obtenida | % de Avance Respecto a: Meta Proyectada | % de Avance Respecto a: Meta Modificada | Información Presupuestal: Comportamiento Anual 2025: Aprobado | Comportamiento Anual 2025: Modificado | Comportamiento Anual 2025: Devengado | % de Variación Respecto a: Aprobado 2025 | % de Variación Respecto a: Modificado 2025 |
|---|---|---|---|---|---|---|---|---|---|---|---|---|
| **101** | **Sistema Estatal de Protección Civil** | **Varios** | **16** | **16** | **8** | **50.00%** | **50.00%** | **27,556,934** | **28,528,888** | **13,623,122** | **49.44%** | **47.75%** |
| **102** | **Secretaría General de Gobierno** | **Varios** | **16** | **16** | **8** | **50.00%** | **50.00%** | **27,556,934** | **28,528,888** | **13,623,122** | **49.44%** | **47.75%** |
| 1 | Desastres prevenidos | Informe-Elaborar | 4 | 4 | 2 | 50.00% | 50.00% | 16,760,491 | 18,174,291 | 8,912,686 | 53.18% | 49.04% |
| 2 | Desastres atendidos | Inspección-Realizar | 8 | 8 | 4 | 50.00% | 50.00% | 2,080,848 | 1,985,133 | 899,065 | 43.21% | 45.29% |
| 3 | Acciones para atención integral de riesgos realizadas | Reporte-Realizar | 4 | 4 | 2 | 50.00% | 50.00% | 8,715,595 | 8,369,464 | 3,811,370 | 43.73% | 45.54% |
| **TOTALES** | | **Varios** | **16** | **16** | **8** | **50.00%** | **50.00%** | **27,556,934** | **28,528,888** | **13,623,122** | **49.44%** | **47.75%** |

Fuente de la Información Programática: Sistema Integral de Información para la Planeación(SIPLAN).
Fuente de la Información Presupuestal: Sistema Integral de Información Financiera (SIIF).

III.II Programática

Avance de Gestión Financiera al SegundoTrimestre 2025
Poder Ejecutivo del Estado de Zacatecas
Programas y Proyectos de Inversión
Del 01 de enero al 30 de junio de 2025

| Principio Rector | Descripción |
|---|---|
| 1 | Hacia una Nueva Gobernanza |

| Política Pública | Descripción |
|---|---|
| 1 | Gobernabilidad para la paz social |

| Estrategia | Descripción |
|---|---|
| 5 | Fortalecer la implementación de la perspectiva atención a niñas, niños y adolescentes con un enfoque transversal, para fortalecer la capacidad del ejercicio pleno de sus derechos. |

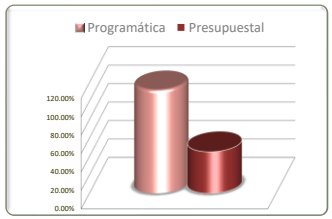


| No. de Comp. | Programa Presupuestario / Dependencia / Entidad / Componente | Información Programática: Unidad de Medida | Meta Anual 2025: Proyectada | Meta Anual 2025: Modificada | Real Obtenida | % de Avance Respecto a: Meta Proyectada | % de Avance Respecto a: Meta Modificada | Información Presupuestal: Comportamiento Anual 2025: Aprobado | Comportamiento Anual 2025: Modificado | Comportamiento Anual 2025: Devengado | % de Variación Respecto a: Aprobado 2025 | % de Variación Respecto a: Modificado 2025 |
|---|---|---|---|---|---|---|---|---|---|---|---|---|
| **109** | **Programa de Derechos Humanos de Niñas, Niños y Adolescentes** | **Varios** | **74** | **74** | **83** | **112.16%** | **112.16%** | **9,800,259** | **9,471,551** | **4,273,167** | **43.60%** | **45.12%** |
| **102** | **Secretaría General de Gobierno** | **Varios** | **74** | **74** | **83** | **112.16%** | **112.16%** | **9,800,259** | **9,471,551** | **4,273,167** | **43.60%** | **45.12%** |
| 1 | Derechos de niñas, niños y adolescentes promovidos y defendidos | Programa-Coordinar | 32 | 32 | 28 | 87.50% | 87.50% | 4,289,571 | 4,172,810 | 1,911,112 | 44.55% | 45.80% |
| 2 | Transversalidad de derechos de niñas, niños y adolescentes evaluado | Programa-Coordinar | 2 | 2 | 1 | 50.00% | 50.00% | 2,173,760 | 2,095,768 | 887,059 | 40.81% | 42.33% |
| 3 | Perspectiva de derechos de niñas, niños y adolescentes implementado y capacitado | Capacitación-Programar | 40 | 40 | *54 | 135.00% | 135.00% | 3,336,928 | 3,202,972 | 1,474,995 | 44.20% | 46.05% |
| **TOTALES** | | **Varios** | **74** | **74** | **83** | **112.16%** | **112.16%** | **9,800,259** | **9,471,551** | **4,273,167** | **43.60%** | **45.12%** |

Fuente de la Información Programática: Sistema Integral de Información para la Planeación(SIPLAN).
Fuente de la Información Presupuestal: Sistema Integral de Información Financiera (SIIF).
*Se supera la meta debido al interes de incrementar la captación institucional

III.II Programática

Avance de Gestión Financiera al SegundoTrimestre 2025
Poder Ejecutivo del Estado de Zacatecas
Programas y Proyectos de Inversión
Del 01 de enero al 30 de junio de 2025

| Principio Rector | Descripción |
|---|---|
| 1 | Hacia una Nueva Gobernanza |

| Política Pública | Descripción |
|---|---|
| 2 | Administración pública, eficiente y con sentido social |

| Estrategia | Descripción |
|---|---|
| 1,2,3,5,6,7,8 | |

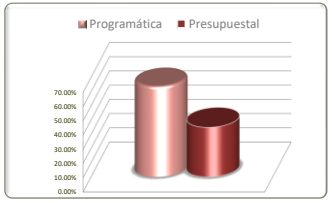


| Estrategias | Información Programática | | | | | | Información Presupuestal | | | | |
|---|---|---|---|---|---|---|---|---|---|---|---|
| | Unidad de Medida | Meta Anual 2025 | | Real Obtenida | % de Avance Respecto a: | | Comportamiento Anual 2025 | | | % de Variación Respecto a: | |
| | | Proyectada | Modificada | | Meta Proyectada | Meta Modificada | Aprobado | Modificado | Devengado | Aprobado 2025 | Modificado 2025 |
| Implementar un profundo proceso de reestructuración de la administración pública e impulsar la reingeniería de procesos, transformando el modelo organizacional orientado al servicio de la ciudadanía y a la generación de valor público que permita incentivar y promover el desarrollo socioeconómico. | Varios | 155,403 | 155,401 | 96,608 | 62.17% | 62.17% | 276,463,534 | 256,158,267 | 82,592,923 | 29.87% | 32.24% |
| Consolidar la implementación de la gestión pública ética y confiable basada en resultados, fortaleciendo y haciendo efectivos los mecanismos de participación social en todas las etapas del ciclo de la política pública. | Varios | 21,946 | 21,481 | 10,694 | 48.73% | 49.78% | 15,132,290 | 14,599,864 | 6,427,817 | 42.48% | 44.03% |
| Consolidar un modelo estratégico de planeación, seguimiento y evaluación para el desarrollo, con corresponsabilidad entre gobierno y sociedad, orientado a generar condiciones de bienestar para todos los zacatecanos. | Varios | 299 | 299 | 179 | 59.87% | 59.87% | 37,176,800 | 35,521,351 | 14,050,108 | 37.79% | 39.55% |
| Impulsar y consolidar el desarrollo de un modelo de gobierno digital y el incremento de servicios electrónicos, mediante el uso intensivo de medios tecnológicos y el marco normativo para su regulación, para garantizar la mejor atención ciudadana y prestación de servicios públicos. | Varios | 74 | 122 | 96 | 129.73% | 78.69% | 9,225,250 | 8,737,550 | 4,410,942 | 47.81% | 50.48% |
| Fortalecer la profesionalización del servicio público, implementación del servicio profesional de carrera, y la gestión de recursos humanos, recuperando el espíritu social del servicio y el enfoque en el ciudadano y salvaguardando los elementos más valiosos de la formación del capital humano con sentido público. | Varios | 2,331 | 2,389 | 1,247 | 53.50% | 52.20% | 42,797,948 | 35,828,301 | 10,559,735 | 24.67% | 29.47% |
| Reorientar los procesos de contrataciones públicas, mediante reformas al marco normativo que permita, sin limitar la participación, fortalecer la inclusión de las MIPYMES locales, como mecanismo para impulsar el desarrollo económico. | Varios | 34,021 | 34,019 | 13,484 | 39.63% | 39.64% | 84,382,496 | 57,539,419 | 14,580,650 | 17.28% | 25.34% |
| Implementar procesos de control, transparencia y rendición de cuentas para la transformación de la gestión. | Varios | 65,464 | 65,574 | 55,370 | 84.58% | 84.44% | 124,234,595 | 118,039,682 | 50,835,778 | 40.92% | 43.07% |
| **TOTALES** | **Varios** | **279,538** | **279,285** | **177,678** | **63.56%** | **63.62%** | **589,412,913** | **526,424,434** | **183,457,954** | **31.13%** | **34.85%** |

Fuente de la Información Programática: Sistema Integral de Información para la Planeación(SIPLAN).
Fuente de la Información Presupuestal: Sistema Integral de Información Financiera (SIIF).

Avance de Gestión Financiera al SegundoTrimestre 2025
Poder Ejecutivo del Estado de Zacatecas
Programas y Proyectos de Inversión
Del 01 de enero al 30 de junio de 2025

| Principio Rector | Descripción |
|---|---|
| 1 | Hacia una Nueva Gobernanza |

| Política Pública | Descripción |
|---|---|
| 2 | Administración pública, eficiente y con sentido social |

| Estrategia | Descripción |
|---|---|
| 1 | Implementar un profundo proceso de reestructuración de la administración pública e impulsar la reingeniería de procesos, transformando el modelo organizacional orientado al servicio de la ciudadanía y a la generación de valor público que permita incentivar y promover el desarrollo socioeconómico. |

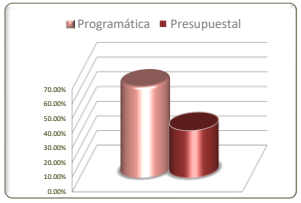


| No. de Comp. | Programa Presupuestario / Dependencia / Entidad / Componente | Información Programática: Unidad de Medida | Meta Anual 2025: Proyectada | Meta Anual 2025: Modificada | Real Obtenida | % de Avance Respecto a: Meta Proyectada | % de Avance Respecto a: Meta Modificada | Información Presupuestal: Comportamiento Anual 2025: Aprobado | Comportamiento Anual 2025: Modificado | Comportamiento Anual 2025: Devengado | % de Variación Respecto a: Aprobado 2025 | % de Variación Respecto a: Modificado 2025 |
|---|---|---|---|---|---|---|---|---|---|---|---|---|
| **17** | **Reorientar los Recursos Humanos, los Activos no Circulantes y Otros Servicios de Gobierno del Estado para recuperar la esperanza de un Zacatecas próspero y trabajador** | **Varios** | **63,163** | **63,163** | **40,918** | **64.78%** | **64.78%** | **72,536,659** | **70,784,196** | **32,609,048** | **44.96%** | **46.07%** |
| **105** | **Secretaría de Administración** | **Varios** | **63,163** | **63,163** | **40,918** | **64.78%** | **64.78%** | **72,536,659** | **70,784,196** | **32,609,048** | **44.96%** | **46.07%** |
| 1 | Transformación hacia el sentido social y la recuperación de la vocación de servicio del Recurso Humano de Gobierno del Estado para la Nueva Gobernanza realizada | Trámite-Realizar | 40,080 | 40,080 | 28,546 | 71.22% | 71.22% | 35,171,864 | 33,643,749 | 14,993,271 | 42.63% | 44.56% |
| 2 | Honradez y transparencia en la gestión de los activos no circulantes y del archivo de concentración realizado | Bien Mueble-Revisar | 21,841 | 21,841 | 11,343 | 51.93% | 51.93% | 14,217,387 | 13,591,476 | 6,445,414 | 45.33% | 47.42% |
| 3 | Responsabilidad institucional en la Imagen profesional de los eventos de Gobierno del Estado en la Nueva Gobernanza atendidos | Documento-Tramitar | 1,242 | 1,242 | 1,029 | 82.85% | 82.85% | 23,147,408 | 23,548,972 | 11,170,364 | 48.26% | 47.43% |
| **20** | **Control y Seguimiento de los Procesos Sustantivos y Adjetivos de la Secretaría de Administración para incentivar el sentido social, la vocación de servicio e impulsar el desarrollo socioeconómico hacia la Nueva Gobernanza** | **Varios** | **92,218** | **92,218** | **55,679** | **60.38%** | **60.38%** | **201,870,883** | **183,534,163** | **49,221,463** | **24.38%** | **26.82%** |
| **105** | **Secretaría de Administración** | **Varios** | **92,218** | **92,218** | **55,679** | **60.38%** | **60.38%** | **201,870,883** | **183,534,163** | **49,221,463** | **24.38%** | **26.82%** |
| 1 | Compromiso de la alta dirección para el desempeño de los procesos y fortalecimiento de la democracia proporcionado. | Documento-Distribuir | 17,328 | 17,328 | 9,052 | 52.24% | 52.24% | 7,557,043 | 8,035,054 | 4,129,522 | 54.64% | 51.39% |
| 2 | Procesos críticos de la Secretaría de Administración apoyados en la aplicación del marco jurídico. | Documento-Dictaminar | 2,922 | 2,922 | 1,236 | 42.30% | 42.30% | 13,150,165 | 12,182,232 | 5,338,422 | 40.60% | 43.82% |
| 3 | Desarrollo y operación de los procesos mediante infraestructura y software de Tecnologías de Información y Comunicación con vocación de servicio otorgado | Servicio-Proporcionar | 44,331 | 44,331 | 20,636 | 46.55% | 46.55% | 64,085,307 | 63,567,888 | 6,887,463 | 10.75% | 10.83% |
| 4 | Fortalecimiento De La Infraestructura Tecnológica Crítica y Aplicaciones Para La Digitalización De Trámites Gubernamentales De La Administración Pública Del Estado De Zacatecas renovados | Proceso-Realizar | 6 | 6 | 3 | 50.00% | 50.00% | 1,855,742 | 1,791,680 | 822,533 | 44.32% | 45.91% |
| 5 | Procesos apoyados en la provisión de recursos financieros, humanos, materiales y servicios para fortalecer la democracia para la Nueva Gobernanza proporcionados | Trámite-Realizar | 26,957 | 26,957 | 24,423 | 90.60% | 90.60% | 108,801,964 | 92,205,153 | 29,363,863 | 26.99% | 31.85% |
| 6 | Procesos críticos, planificados, documentados, evaluados y mejorados e informes técnicos con vocación de servicio para la Nueva Gobernanza integrados | Documento-Elaborar | 435 | 435 | 207 | 47.59% | 47.59% | 4,744,751 | 4,111,580 | 1,908,760 | 40.23% | 46.42% |
| 7 | Requisitos de los procesos en materia de transparencia con voluntad de transformación atendidos. | Archivo-Administrar | 231 | 231 | 116 | 50.22% | 50.22% | 1,671,747 | 1,639,079 | 770,901 | 46.11% | 47.03% |
| 8 | Requisitos en materia Archivo General implementados | Documento-Validar | 8 | 8 | 6 | 75.00% | 75.00% | 4,164 | 1,497 | 0 | 0.00% | 0.00% |
| **TOTAL Hoja 1/2** | | **Varios** | **155,381** | **155,381** | **96,597** | **62.17%** | **62.17%** | **274,407,542** | **254,318,359** | **81,830,511** | **29.82%** | **32.18%** |

Fuente de la Información Programática: Sistema Integral de Información para la Planeación(SIPLAN).
Fuente de la Información Presupuestal: Sistema Integral de Información Financiera (SIIF).

III.II Programática

Avance de Gestión Financiera al SegundoTrimestre 2025
Poder Ejecutivo del Estado de Zacatecas
Programas y Proyectos de Inversión
Del 01 de enero al 30 de junio de 2025

| Principio Rector | Descripción |
|---|---|
| 1 | Hacia una Nueva Gobernanza |

| Política Pública | Descripción |
|---|---|
| 2 | Administración pública, eficiente y con sentido social |

| Estrategia | Descripción |
|---|---|
| 1 | Implementar un profundo proceso de reestructuración de la administración pública e impulsar la reingeniería de procesos, transformando el modelo organizacional orientado al servicio de la ciudadanía y a la generación de valor público que permita incentivar y promover el desarrollo socioeconómico. |

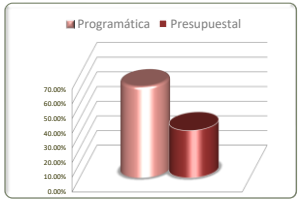


| No. de Comp. | Programa Presupuestario / Dependencia / Entidad / Componente | Información Programática: Unidad de Medida | Meta Anual 2025: Proyectada | Meta Anual 2025: Modificada | Real Obtenida | % de Avance Respecto a: Meta Proyectada | % de Avance Respecto a: Meta Modificada | Información Presupuestal: Comportamiento Anual 2025: Aprobado | Comportamiento Anual 2025: Modificado | Comportamiento Anual 2025: Devengado | % de Variación Respecto a: Aprobado 2025 | % de Variación Respecto a: Modificado 2025 |
|---|---|---|---|---|---|---|---|---|---|---|---|---|
| **44** | **Reestructuración de la Administración Pública** | **Documento-Validar** | **22** | **20** | **11** | **50.00%** | **55.00%** | **2,055,992** | **1,839,908** | **762,412** | **37.08%** | **41.44%** |
| **106** | **Secretaría de la Función Pública** | **Documento-Validar** | **22** | **20** | **11** | **50.00%** | **55.00%** | **2,055,992** | **1,839,908** | **762,412** | **37.08%** | **41.44%** |
| 1 | Validación de la Normatividad Secundaria de Dependencias y Entidades de la A.P.E. | Documento-Validar | 22 | 20 | 11 | 50.00% | 55.00% | 2,055,992 | 1,839,908 | 762,412 | 37.08% | 41.44% |
| | **TOTAL Hoja 2/2** | **Varios** | **22** | **20** | **11** | **50.00%** | **55.00%** | **2,055,992** | **1,839,908** | **762,412** | **37.08%** | **41.44%** |
| | **TOTAL Estrategia 1** | **Varios** | **155,403** | **155,401** | **96,608** | **62.17%** | **62.17%** | **276,463,534** | **256,158,267** | **82,592,923** | **29.87%** | **32.24%** |

Fuente de la Información Programática: Sistema Integral de Información para la Planeación(SIPLAN).
Fuente de la Información Presupuestal: Sistema Integral de Información Financiera (SIIF).

III.II Programática

# Avance de Gestión Financiera al SegundoTrimestre 2025
## Poder Ejecutivo del Estado de Zacatecas
## Programas y Proyectos de Inversión
## Del 01 de enero al 30 de junio de 2025

| Principio Rector | Descripción |
|---|---|
| 1 | Hacia una Nueva Gobernanza |

| Política Pública | Descripción |
|---|---|
| 2 | Administración pública, eficiente y con sentido social |

| Estrategia | Descripción |
|---|---|
| 2 | Consolidar la implementación de la gestión pública ética y confiable basada en resultados, fortaleciendo y haciendo efectivos los mecanismos de participación social en todas las etapas del ciclo de la política pública. |

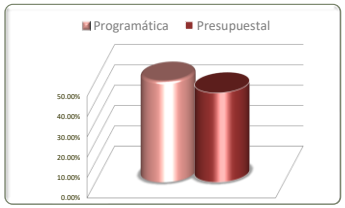


| No. de Comp. | Programa Presupuestario / Dependencia / Entidad / Componente | Información Programática: Unidad de Medida | Meta Anual 2025: Proyectada | Meta Anual 2025: Modificada | Real Obtenida | % de Avance Respecto a: Meta Proyectada | % de Avance Respecto a: Meta Modificada | Información Presupuestal: Comportamiento Anual 2025: Aprobado | Comportamiento Anual 2025: Modificado | Comportamiento Anual 2025: Devengado | % de Variación Respecto a: Aprobado 2025 | % de Variación Respecto a: Modificado 2025 |
|---|---|---|---|---|---|---|---|---|---|---|---|---|
| **45** | **Fortalecimiento de Mecanismos de Participación Social a través de la Gestión Pública Ética y Confiable** | **Varios** | **21,939** | **21,474** | **10,689** | **48.72%** | **49.78%** | **10,988,492** | **10,565,175** | **4,617,261** | **42.02%** | **43.70%** |
| **106** | **Secretaría de la Función Pública** | **Varios** | **21,939** | **21,474** | **10,689** | **48.72%** | **49.78%** | **10,988,492** | **10,565,175** | **4,617,261** | **42.02%** | **43.70%** |
| 1 | Fortalecimiento de mecanismos de participación social | Actividad-Realizar | 533 | 559 | 439 | 82.36% | 78.53% | 9,635,704 | 9,286,849 | 4,061,450 | 42.15% | 43.73% |
| 2 | Atención y seguimiento de peticiones, quejas, reconocimientos, denuncias y sugerencias interpuestos por la ciudadania | Proceso-Realizar | 21,362 | 20,855 | 10,199 | 47.74% | 48.90% | 51,323 | 39,092 | 0 | 0.00% | 0.00% |
| 3 | Mecanismos de ética gubernamental implementados | Actividad-Realizar | 44 | 60 | 51 | 115.91% | 85.00% | 1,301,465 | 1,239,234 | 555,811 | 42.71% | 44.85% |
| **98** | **Modelo de planeación que promueva las capacidades estatales** | **Varios** | **7** | **7** | **5** | **71.43%** | **71.43%** | **4,143,798** | **4,034,689** | **1,810,556** | **43.69%** | **44.87%** |
| **119** | **Coordinación Estatal de Planeación** | **Varios** | **7** | **7** | **5** | **71.43%** | **71.43%** | **4,143,798** | **4,034,689** | **1,810,556** | **43.69%** | **44.87%** |
| 1 | Información estadística y geográfica para la planeación ordenada | Sistema-Coordinar | 1 | 1 | 1 | 100.00% | 100.00% | 1,889,779 | 1,823,209 | 805,148 | 42.61% | 44.16% |
| 2 | Coordinación Institucional en temas de población | Reporte-Realizar | 4 | 4 | 2 | 50.00% | 50.00% | 459,976 | 432,851 | 191,136 | 41.55% | 44.16% |
| 3 | Desarrollo Institucional Municipal coadyuvado | Programa-Coordinar | 2 | 2 | 2 | 100.00% | 100.00% | 1,794,043 | 1,778,629 | 814,272 | 45.39% | 45.78% |
| | **TOTALES** | **Varios** | **21,946** | **21,481** | **10,694** | **48.73%** | **49.78%** | **15,132,290** | **14,599,864** | **6,427,817** | **42.48%** | **44.03%** |

Fuente de la Información Programática: Sistema Integral de Información para la Planeación(SIPLAN).
Fuente de la Información Presupuestal: Sistema Integral de Información Financiera (SIIF).

III.II Programática

# Avance de Gestión Financiera al SegundoTrimestre 2025
## Poder Ejecutivo del Estado de Zacatecas
## Programas y Proyectos de Inversión
## Del 01 de enero al 30 de junio de 2025

| Principio Rector | Descripción |
|---|---|
| 1 | Hacia una Nueva Gobernanza |

| Política Pública | Descripción |
|---|---|
| 2 | Administración pública, eficiente y con sentido social |

| Estrategia | Descripción |
|---|---|
| 3 | Consolidar un modelo estratégico de planeación, seguimiento y evaluación para el desarrollo, con corresponsabilidad entre gobierno y sociedad, orientado a generar condiciones de bienestar para todos los zacatecanos. |

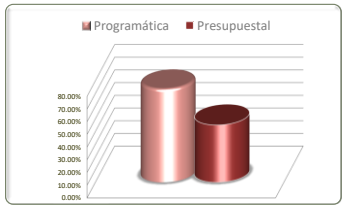


| No. de Comp. | Programa Presupuestario / Dependencia / Entidad / Componente | Información Programática: Unidad de Medida | Meta Anual 2025: Proyectada | Meta Anual 2025: Modificada | Real Obtenida | % de Avance Respecto a: Meta Proyectada | % de Avance Respecto a: Meta Modificada | Información Presupuestal: Comportamiento Anual 2025: Aprobado | Comportamiento Anual 2025: Modificado | Comportamiento Anual 2025: Devengado | % de Variación Respecto a: Aprobado 2025 | % de Variación Respecto a: Modificado 2025 |
|---|---|---|---|---|---|---|---|---|---|---|---|---|
| **46** | **Planeación, Seguimiento y Evaluación para el Desarrollo** | **Proceso-Realizar** | **26** | **26** | **14** | **53.85%** | **53.85%** | **986,658** | **951,545** | **433,898** | **43.98%** | **45.60%** |
| **106** | **Secretaría de la Función Pública** | **Proceso-Realizar** | **26** | **26** | **14** | **53.85%** | **53.85%** | **986,658** | **951,545** | **433,898** | **43.98%** | **45.60%** |
| 1 | Procesos en el marco del Sistema Estatal de Evaluacion | Proceso-Realizar | 26 | 26 | 14 | 53.85% | 53.85% | 986,658 | 951,545 | 433,898 | 43.98% | 45.60% |
| **97** | **Planeación para una nueva gobernanza** | **Varios** | **95** | **95** | **75** | **78.95%** | **78.95%** | **11,895,031** | **12,708,340** | **5,735,092** | **48.21%** | **45.13%** |
| **119** | **Coordinación Estatal de Planeación** | **Varios** | **95** | **95** | **75** | **78.95%** | **78.95%** | **11,895,031** | **12,708,340** | **5,735,092** | **48.21%** | **45.13%** |
| 1 | Sistema de Planeación Regional para el Desarrollo y Órganos administrativos de planeación para el desarrollo del estado gestionados | Informe-Elaborar | 2 | 2 | 1 | 50.00% | 50.00% | 3,714,567 | 3,526,582 | 1,564,516 | 42.12% | 44.36% |
| 2 | Instrumentos normativos y metodológicos para la Planeación del Desarrollo Implementados | Actividad-Realizar | 79 | 79 | 66 | 83.54% | 83.54% | 79,366 | 44,573 | 3,417 | 4.31% | 7.67% |
| 3 | Procesos de planeación en la administración pública estatal, operados | Reporte-Realizar | 8 | 8 | 4 | 50.00% | 50.00% | 2,989,916 | 3,092,000 | 1,303,924 | 43.61% | 42.17% |
| 4 | Procesos de Seguimiento y Evaluación del Sistema Estatal de Evaluación articulados | Documento-Elaborar | 5 | 5 | 3 | 60.00% | 60.00% | 3,447,579 | 4,447,235 | 2,129,915 | 61.78% | 47.89% |
| 5 | Programa Estatal de Obra 2025 Publicado | Documento-Elaborar | 1 | 1 | 1 | 100.00% | 100.00% | 1,663,603 | 1,597,950 | 733,321 | 44.08% | 45.89% |
| **TOTAL Hoja 1/2** | | **Varios** | **121** | **121** | **89** | **73.55%** | **73.55%** | **12,881,689** | **13,659,885** | **6,168,990** | **47.89%** | **45.16%** |

Fuente de la Información Programática: Sistema Integral de Información para la Planeación(SIPLAN).
Fuente de la Información Presupuestal: Sistema Integral de Información Financiera (SIIF).

III.II Programática

# Avance de Gestión Financiera al SegundoTrimestre 2025
## Poder Ejecutivo del Estado de Zacatecas
## Programas y Proyectos de Inversión
## Del 01 de enero al 30 de junio de 2025

| Principio Rector | Descripción |
|---|---|
| 1 | Hacia una Nueva Gobernanza |

| Política Pública | Descripción |
|---|---|
| 2 | Administración pública, eficiente y con sentido social |

| Estrategia | Descripción |
|---|---|
| 3 | Consolidar un modelo estratégico de planeación, seguimiento y evaluación para el desarrollo, con corresponsabilidad entre gobierno y sociedad, orientado a generar condiciones de bienestar para todos los zacatecanos. |

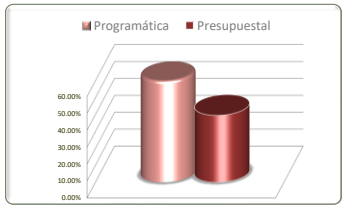


| No. de Comp. | Programa Presupuestario / Dependencia / Entidad / Componente | Información Programática: Unidad de Medida | Meta Anual 2025: Proyectada | Meta Anual 2025: Modificada | Real Obtenida | % de Avance Respecto a: Meta Proyectada | % de Avance Respecto a: Meta Modificada | Información Presupuestal: Comportamiento Anual 2025: Aprobado | Comportamiento Anual 2025: Modificado | Comportamiento Anual 2025: Devengado | % de Variación Respecto a: Aprobado 2025 | % de Variación Respecto a: Modificado 2025 |
|---|---|---|---|---|---|---|---|---|---|---|---|---|
| **99** | **Soporte a los procesos de planeación** | **Varios** | **178** | **178** | **90** | **50.56%** | **50.56%** | **24,295,111** | **21,861,467** | **7,881,118** | **32.44%** | **36.05%** |
| **119** | **Coordinación Estatal de Planeación** | **Varios** | **178** | **178** | **90** | **50.56%** | **50.56%** | **24,295,111** | **21,861,467** | **7,881,118** | **32.44%** | **36.05%** |
| 1 | Gestión administrativa y operativa realizada. | Reporte-Realizar | 36 | 36 | 18 | 50.00% | 50.00% | 18,146,624 | 15,929,691 | 5,146,071 | 28.36% | 32.30% |
| 2 | Implementación y seguimiento de los Programas de Trabajo de los Comités de Control Interno, Igualdad y Ética. | Programa-Coordinar | 14 | 14 | 8 | 57.14% | 57.14% | 39,642 | 25,395 | 8,640 | 21.79% | 34.02% |
| 3 | Asesoramiento técnico, jurídico, legal y administrativo otorgado | Informe-Elaborar | 104 | 104 | 52 | 50.00% | 50.00% | 2,509,336 | 2,412,071 | 1,113,988 | 44.39% | 46.18% |
| 4 | Acceso a la información y el derecho a la protección de datos personales en posesión del sujeto obligado, garantizados | Informe-Elaborar | 8 | 8 | 4 | 50.00% | 50.00% | 982,469 | 937,351 | 420,322 | 42.78% | 44.84% |
| 5 | Sistematización de Procesos y Soporte técnico a bienes informáticos otorgados | Proceso-Realizar | 4 | 4 | 2 | 50.00% | 50.00% | 2,617,040 | 2,556,959 | 1,192,098 | 45.55% | 46.62% |
| 6 | Apoyo institucional de la Secretaría Técnica y Particular de la COEPLA | Reunión-Convocar | 12 | 12 | 6 | 50.00% | 50.00% | * | * | * | * | * |
| | **TOTAL Hoja 2/2** | **Varios** | **178** | **178** | **90** | **50.56%** | **50.56%** | **24,295,111** | **21,861,467** | **7,881,118** | **32.44%** | **36.05%** |
| | **TOTAL Estrategia 3** | **Varios** | **299** | **299** | **179** | **59.87%** | **59.87%** | **37,176,800** | **35,521,351** | **14,050,108** | **37.79%** | **39.55%** |

Fuente de la Información Programática: Sistema Integral de Información para la Planeación(SIPLAN).
Fuente de la Información Presupuestal: Sistema Integral de Información Financiera (SIIF).
*Sin información presupuestal

III.II Programática

# Avance de Gestión Financiera al SegundoTrimestre 2025
## Poder Ejecutivo del Estado de Zacatecas
## Programas y Proyectos de Inversión
## Del 01 de enero al 30 de junio de 2025

| Principio Rector | Descripción |
|---|---|
| 1 | Hacia una Nueva Gobernanza |

| Política Pública | Descripción |
|---|---|
| 2 | Administración pública, eficiente y con sentido social |

| Estrategia | Descripción |
|---|---|
| 5 | Impulsar y consolidar el desarrollo de un modelo de gobierno digital y el incremento de servicios electrónicos, mediante el uso intensivo de medios tecnológicos y el marco normativo para su regulación, para garantizar la mejor atención ciudadana y prestación de servicios públicos. |

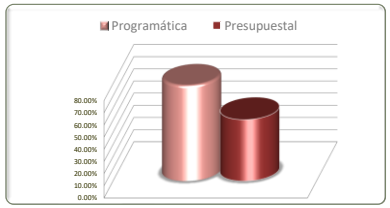


| No. de Comp. | Programa Presupuestario / Dependencia / Entidad / Componente | Información Programática: Unidad de Medida | Meta Anual 2025: Proyectada | Meta Anual 2025: Modificada | Real Obtenida | % de Avance Respecto a: Meta Proyectada | % de Avance Respecto a: Meta Modificada | Información Presupuestal: Comportamiento Anual 2025: Aprobado | Comportamiento Anual 2025: Modificado | Comportamiento Anual 2025: Devengado | % de Variación Respecto a: Aprobado 2025 | % de Variación Respecto a: Modificado 2025 |
|---|---|---|---|---|---|---|---|---|---|---|---|---|
| **23** | **Programa para combatir la impunidad y la arbitrariedad incentivando la interacción entre el Estado y la Sociedad.** | **Proceso-Realizar** | **5** | **5** | **4** | **80%** | **80%** | **966,781** | **966,781** | **392,589** | **40.61%** | **40.61%** |
| **516** | **Secretaría Ejecutiva del Sistema Estatal Anticorrupción** | **Proceso-Realizar** | **5** | **5** | **4** | **80%** | **80%** | **966,781** | **966,781** | **392,589** | **40.61%** | **40.61%** |
| 2 | Plataforma Digital Estatal Administrada | Proceso-Realizar | 5 | 5 | 4 | 80% | 80% | 966,781 | 966,781 | 392,589 | 40.61% | 40.61% |
| **47** | **Gobierno Digital** | **Proceso-Realizar** | **69** | **117** | **92** | **133.33%** | **78.63%** | **8,258,469** | **7,770,769** | **4,018,353** | **51.14%** | **55.04%** |
| **106** | **Secretaría de la Función Pública** | **Proceso-Realizar** | **69** | **117** | **92** | **133.33%** | **78.63%** | **8,258,469** | **7,770,769** | **4,018,353** | **51.14%** | **55.04%** |
| 1 | Desarrollo de procesos y proyectos para la innovación administrativa implementada | Proceso-Realizar | 20 | 69 | 67 | 335.00% | 97.10% | 6,142,366 | 5,707,863 | 3,141,364 | 51.14% | 55.04% |
| 2 | Seguimiento de Procesos y Proyectos | Proceso-Realizar | 49 | 48 | 25 | 51.02% | 52.08% | 2,116,103 | 2,062,906 | 876,989 | 41.44% | 42.51% |
| **TOTALES** | | **Varios** | **74** | **122** | **96** | **129.73%** | **78.69%** | **9,225,250** | **8,737,550** | **4,410,942** | **47.81%** | **50.48%** |

Fuente de la Información Programática: Sistema Integral de Información para la Planeación(SIPLAN).
Fuente de la Información Presupuestal: Sistema Integral de Información Financiera (SIIF).

III.II Programática

Avance de Gestión Financiera al SegundoTrimestre 2025
Poder Ejecutivo del Estado de Zacatecas
Programas y Proyectos de Inversión
Del 01 de enero al 30 de junio de 2025

| Principio Rector | Descripción |
|---|---|
| 1 | Hacia una Nueva Gobernanza |

| Política Pública | Descripción |
|---|---|
| 2 | Administración pública, eficiente y con sentido social |

| Estrategia | Descripción |
|---|---|
| 6 | Fortalecer la profesionalización del servicio público, implementación del servicio profesional de carrera, y la gestión de recursos humanos, recuperando el espíritu social del servicio y el enfoque en el ciudadano y salvaguardando los elementos más valiosos de la formación del capital humano con sentido público. |

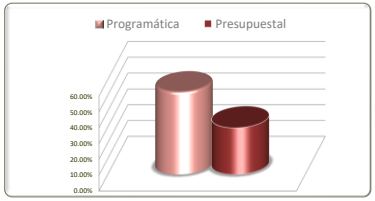


| No. de Comp. | Programa Presupuestario / Dependencia / Entidad / Componente | Información Programática: Unidad de Medida | Meta Anual 2025: Proyectada | Meta Anual 2025: Modificada | Real Obtenida | % de Avance Respecto a: Meta Proyectada | % de Avance Respecto a: Meta Modificada | Información Presupuestal: Comportamiento Anual 2025: Aprobado | Comportamiento Anual 2025: Modificado | Comportamiento Anual 2025: Devengado | % de Variación Respecto a: Aprobado 2025 | % de Variación Respecto a: Modificado 2025 |
|---|---|---|---|---|---|---|---|---|---|---|---|---|
| **48** | **Apoyo Administrativo y Presupuestario para la Mejora de la Eficiencia Institucional** | **Varios** | **2,331** | **2,389** | **1,247** | **53.50%** | **52.20%** | **42,797,948** | **35,828,301** | **10,559,735** | **21.18%** | **26.09%** |
| **106** | **Secretaría de la Función Pública** | **Varios** | **2,331** | **2,389** | **1,247** | **53.50%** | **52.20%** | **42,797,948** | **35,828,301** | **10,559,735** | **21.18%** | **26.09%** |
| 1 | Formación de capital humano con sentido público | Actividad-Realizar | 2,042 | 2,100 | 1,107 | 54.21% | 52.71% | 30,437,193 | 24,706,102 | 6,445,536 | 21.18% | 26.09% |
| 2 | Gestión estratégica, institucional y administrativa | Actividad-Realizar | 48 | 48 | 24 | 50.00% | 50.00% | 2,935,571 | 2,517,509 | 433,957 | 14.78% | 17.24% |
| 3 | Asesoria Técnica Aplicada | Actividad-Realizar | 241 | 241 | 116 | 48.13% | 48.13% | 9,425,184 | 8,604,690 | 3,680,242 | 39.05% | 42.77% |
| **TOTALES** | | **Varios** | **2,331** | **2,389** | **1,247** | **53.50%** | **52.20%** | **42,797,948** | **35,828,301** | **10,559,735** | **24.67%** | **29.47%** |

Fuente de la Información Programática: Sistema Integral de Información para la Planeación(SIPLAN).
Fuente de la Información Presupuestal: Sistema Integral de Información Financiera (SIIF).

III.II Programática

# Avance de Gestión Financiera al SegundoTrimestre 2025
## Poder Ejecutivo del Estado de Zacatecas
## Programas y Proyectos de Inversión
## Del 01 de enero al 30 de junio de 2025

| Principio Rector | Descripción |
|---|---|
| 1 | Hacia una Nueva Gobernanza |

| Política Pública | Descripción |
|---|---|
| 2 | Administración pública, eficiente y con sentido social |

| Estrategia | Descripción |
|---|---|
| 7 | Reorientar los procesos de contrataciones públicas, mediante reformas al marco normativo que permita, sin limitar la participación, fortalecer la inclusión de las MIPYMES locales, como mecanismo para impulsar el desarrollo económico. |

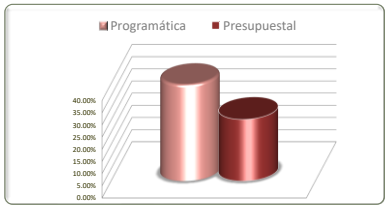


| No. de Comp. | Programa Presupuestario / Dependencia / Entidad / Componente | Información Programática: Unidad de Medida | Meta Anual 2025: Proyectada | Meta Anual 2025: Modificada | Real Obtenida | % de Avance Respecto a: Meta Proyectada | % de Avance Respecto a: Meta Modificada | Información Presupuestal: Comportamiento Anual 2025: Aprobado | Comportamiento Anual 2025: Modificado | Comportamiento Anual 2025: Devengado | % de Variación Respecto a: Aprobado 2025 | % de Variación Respecto a: Modificado 2025 |
|---|---|---|---|---|---|---|---|---|---|---|---|---|
| **19** | **Reorientar los Procesos de Adquisiciones de Gobierno del Estado para Impulsar el Desarrollo Económico y Fortalecer la Proveeduría Local** | **Solicitud-Recibir** | **28,496** | **28,496** | **11,012** | **38.64%** | **38.64%** | **76,790,540** | **50,215,321** | **11,232,199** | **3.69%** | **6.86%** |
| **105** | **Secretaría de Administración** | **Solicitud-Recibir** | **28,496** | **28,496** | **11,012** | **38.64%** | **38.64%** | **76,790,540** | **50,215,321** | **11,232,199** | **3.69%** | **6.86%** |
| 1 | Información relacionada a las Adquisiciones para contribuir al engrandecimiento social procesada | Solicitud-Recibir | 1,717 | 1,717 | 661 | 38.50% | 38.50% | 54,814,114 | 29,523,665 | 2,024,465 | 3.69% | 6.86% |
| 2 | Reorientación de la Adquisición y Contratación de Bienes y Servicios hacia la nueva gobernanza realizada | Solicitud-Recibir | 26,779 | 26,779 | 10,351 | 38.65% | 38.65% | 21,976,426 | 20,691,657 | 9,207,735 | 41.90% | 44.50% |
| **49** | **Eficiencia y transparencia en materia de adquisiciones, arrendamientos y prestación de servicios** | **Proceso-Realizar** | **5,525** | **5,523** | **2,472** | **44.74%** | **44.76%** | **7,591,956** | **7,324,098** | **3,348,450** | **44.11%** | **45.72%** |
| **106** | **Secretaría de la Función Pública** | **Proceso-Realizar** | **5,525** | **5,523** | **2,472** | **44.74%** | **44.76%** | **7,591,956** | **7,324,098** | **3,348,450** | **44.11%** | **45.72%** |
| 1 | Procedimiento de contrataciones publicas vigiladas | Proceso-Realizar | 5,525 | 5,523 | 2,472 | 44.74% | 44.76% | 7,591,956 | 7,324,098 | 3,348,450 | 44.11% | 45.72% |
| **TOTALES** | | **Varios** | **34,021** | **34,019** | **13,484** | **39.63%** | **39.64%** | **84,382,496** | **57,539,419** | **14,580,650** | **17.28%** | **25.34%** |

Fuente de la Información Programática: Sistema Integral de Información para la Planeación(SIPLAN).
Fuente de la Información Presupuestal: Sistema Integral de Información Financiera (SIIF).

III.II Programática

Avance de Gestión Financiera al SegundoTrimestre 2025
Poder Ejecutivo del Estado de Zacatecas
Programas y Proyectos de Inversión
Del 01 de enero al 30 de junio de 2025

| Principio Rector | Descripción |
|---|---|
| 1 | Hacia una Nueva Gobernanza |

| Política Pública | Descripción |
|---|---|
| 2 | Administración pública, eficiente y con sentido social |

| Estrategia | Descripción |
|---|---|
| 8 | Implementar procesos de control, transparencia y rendición de cuentas para la transformación de la gestión. |

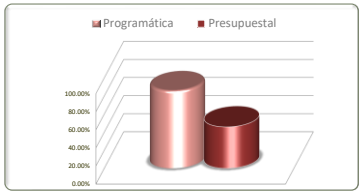


| No. de Comp. | Programa Presupuestario / Dependencia / Entidad / Componente | Información Programática: Unidad de Medida | Meta Anual 2025: Proyectada | Meta Anual 2025: Modificada | Real Obtenida | % de Avance Respecto a: Meta Proyectada | % de Avance Respecto a: Meta Modificada | Información Presupuestal: Comportamiento Anual 2025: Aprobado | Comportamiento Anual 2025: Modificado | Comportamiento Anual 2025: Devengado | % de Variación Respecto a: Aprobado 2025 | % de Variación Respecto a: Modificado 2025 |
|---|---|---|---|---|---|---|---|---|---|---|---|---|
| **23** | **Programa para combatir la impunidad y la arbitrariedad incentivando la interacción entre el Estado y la sociedad.** | **Varios** | **8** | **8** | **4** | **50.00%** | **50.00%** | **3,497,032** | **3,497,032** | **1,194,504** | **34.16%** | **34.16%** |
| **516** | **Secretaría Ejecutiva del Sistema Estatal Anticorrupción** | **Varios** | **8** | **8** | **4** | **50.00%** | **50.00%** | **3,497,032** | **3,497,032** | **1,194,504** | **34.16%** | **34.16%** |
| 1 | Prioridades de la Política Estatal Anticorrupción Atendidas | Actividad-Realizar | 4 | 4 | 1 | 25.00% | 25.00% | 637,000 | 637,000 | 153,609 | 24.11% | 24.11% |
| 3 | Mecanismos de Coordinación Institucional del Sistema Estatal Anticorrupción Impulsados | Acuerdo-Concertar | 4 | 4 | 3 | 75.00% | 75.00% | 2,860,032 | 2,860,032 | 1,040,895 | 36.39% | 36.39% |
| **24** | **Programa para la Operación Institucional de la Secretaría Ejecutiva del Sistema Estatal Anticorrupción de Zacatecas** | **Varios** | **9** | **9** | **9** | **100.00%** | **100.00%** | **3,627,189** | **3,327,189** | **1,311,996** | **36.97%** | **40.73%** |
| **516** | **Secretaría Ejecutiva del Sistema Estatal Anticorrupción** | **Varios** | **9** | **9** | **9** | **100.00%** | **100.00%** | **3,627,189** | **3,327,189** | **1,311,996** | **36.97%** | **40.73%** |
| 1 | Gestión, Administración y Rendición de Cuentas de Recursos Públicos Eficientada | Informe-Generar | 3 | 3 | 3 | 100.00% | 100.00% | 3,252,082 | 2,952,082 | 1,202,394 | 36.97% | 40.73% |
| 2 | Transparencia en los procesos aplicada | Informe-Elaborar | 4 | 4 | 4 | 100.00% | 100.00% | 375,107 | 375,107 | 109,602 | 29.22% | 29.22% |
| 3 | Difusión efectiva de la SESEAZ aplicada | Actividad-Realizar | 2 | 2 | 2 | 100.00% | 100.00% | * | * | * | * | * |
| **50** | **Procesos de control, transparencia y rendición de cuentas** | **Varios** | **63,372** | **63,482** | **54,386** | **85.82%** | **85.67%** | **56,534,567** | **56,582,122** | **26,507,969** | **46.89%** | **46.85%** |
| **106** | **Secretaría de la Función Pública** | **Varios** | **63,372** | **63,482** | **54,386** | **85.82%** | **85.67%** | **56,534,567** | **56,582,122** | **26,507,969** | **46.89%** | **46.85%** |
| 1 | Integración de presuntas faltas adminstrativas e inicio y seguimiento de procedimientos administrativos de responsabilidad | Proceso-Realizar | 620 | 576 | 226 | 36.45% | 39.24% | 12,301,508 | 11,879,653 | 5,437,867 | 44.20% | 45.77% |
| 2 | Instrumentos de transparencia y apoyo a la Función Pública que contribuyan en el ejercicio de acceso a la Información Pública y Derecho a la Protección de Datos Personales Garantizados | Proceso-Realizar | 10,712 | 10,628 | 5,169 | 48.25% | 48.64% | 4,370,320 | 4,013,565 | 1,727,160 | 39.52% | 43.03% |
| 3 | Procesos de Control y Rendición de Cuentas | Proceso-Realizar | 52,040 | 52,278 | 48,991 | 94.14% | 93.71% | 39,862,739 | 40,688,904 | 19,342,942 | 48.52% | 47.54% |
| **TOTAL Hoja 1/2** | | **Varios** | **63,389** | **63,499** | **54,399** | **85.82%** | **85.67%** | **63,658,788** | **63,406,343** | **29,014,469** | **45.58%** | **45.76%** |

Fuente de la Información Programática: Sistema Integral de Información para la Planeación(SIPLAN).
Fuente de la Información Presupuestal: Sistema Integral de Información Financiera (SIIF).
*En el primer trimestre no se cuentan con actividades planeadas en el ejercicio 2025
*Sin información presupuestal

III.II Programática

Avance de Gestión Financiera al SegundoTrimestre 2025
Poder Ejecutivo del Estado de Zacatecas
Programas y Proyectos de Inversión
Del 01 de enero al 30 de junio de 2025

| Principio Rector | Descripción |
|---|---|
| 1 | Hacia una Nueva Gobernanza |

| Política Pública | Descripción |
|---|---|
| 2 | Administración pública, eficiente y con sentido social |

| Estrategia | Descripción |
|---|---|
| 8 | Implementar procesos de control, transparencia y rendición de cuentas para la transformación de la gestión. |

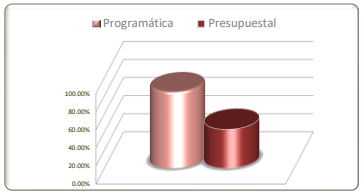


| No. de Comp. | Programa Presupuestario / Dependencia / Entidad / Componente | Información Programática: Unidad de Medida | Meta Anual 2025: Proyectada | Meta Anual 2025: Modificada | Real Obtenida | % de Avance Respecto a: Meta Proyectada | % de Avance Respecto a: Meta Modificada | Información Presupuestal: Comportamiento Anual 2025: Aprobado | Modificado | Devengado | % de Variación Respecto a: Aprobado 2025 | Modificado 2025 |
|---|---|---|---|---|---|---|---|---|---|---|---|---|
| **104** | **Gestión Administrativa para la Política Interior** | **Varios** | **1,996** | **1,996** | **936** | **46.89%** | **46.89%** | **52,258,822** | **46,621,549** | **18,211,354** | **34.77%** | **39.01%** |
| **102** | **Secretaría General de Gobierno** | **Varios** | **1,996** | **1,996** | **936** | **46.89%** | **46.89%** | **52,258,822** | **46,621,549** | **18,211,354** | **34.77%** | **39.01%** |
| 1 | Calidad institucional para la democracia proporcionada | Documento-Elaborar | 1,983 | 1,983 | 930 | 46.90% | 46.90% | 51,586,206 | 45,985,425 | 17,938,696 | 34.77% | 39.01% |
| 2 | Programa Anual de trabajo de comités gestionado | Documento-Elaborar | 4 | 4 | 2 | 50.00% | 50.00% | * | * | * | * | * |
| 3 | Acceso a la información Pública y protección de datos personales atendida. | Documento-Tramitar | 8 | 8 | 4 | 50.00% | 50.00% | 628,416 | 591,924 | 262,347 | 41.75% | 44.32% |
| 4 | Programa de prevención y control en operaciones implementado. | Programa-Implementar | 1 | 1 | *0 | 0.00% | 0.00% | 44,200 | 44,200 | 10,310 | 23.33% | 23.33% |
| **116** | **Sistema General de Archivos del Estado de Zacatecas** | **Varios** | **79** | **79** | **35** | **44.30%** | **44.30%** | **8,316,985** | **8,011,790** | **3,609,956** | **43.31%** | **45.31%** |
| **102** | **Secretaría General de Gobierno** | **Varios** | **79** | **79** | **35** | **44.30%** | **44.30%** | **8,316,985** | **8,011,790** | **3,609,956** | **43.31%** | **45.31%** |
| 1 | Sistema Estatal de Archivos Imprementado | Expediente-Integrar | 44 | 44 | 20 | 45.45% | 45.45% | 2,848,267 | 2,722,153 | 1,233,506 | 43.31% | 45.31% |
| 2 | Patrimonio Documental Conservado | Informe-Elaborar | 12 | 12 | 6 | 50.00% | 50.00% | 2,155,113 | 2,063,148 | 942,914 | 43.75% | 45.70% |
| 3 | Desarrollo Archivístico Gestionado | Informe-Elaborar | 23 | 23 | 9 | 39.13% | 39.13% | 3,313,605 | 3,226,489 | 1,433,536 | 43.26% | 44.43% |
| **TOTAL Hoja 2/2** | | **Varios** | **2,075** | **2,075** | **971** | **46.80%** | **46.80%** | **60,575,807** | **54,633,339** | **21,821,310** | **36.02%** | **39.94%** |
| **TOTAL Estrategia 8** | | **Varios** | **65,464** | **65,574** | **55,370** | **84.58%** | **84.44%** | **124,234,595** | **118,039,682** | **50,835,778** | **40.92%** | **43.07%** |

Fuente de la Información Programática: Sistema Integral de Información para la Planeación(SIPLAN).
Fuente de la Información Presupuestal: Sistema Integral de Información Financiera (SIIF).
*Sin información presupuestal
*La programación de meta es anual

III.II Programática

# Avance de Gestión Financiera al SegundoTrimestre 2025
## Poder Ejecutivo del Estado de Zacatecas
## Programas y Proyectos de Inversión
## Del 01 de enero al 30 de junio de 2025

| Principio Rector | Descripción |
|---|---|
| 1 | Hacia una Nueva Gobernanza |

| Política Pública | Descripción |
|---|---|
| 3 | Construcción de la paz y la seguridad |

| Estrategia | Descripción |
|---|---|
| 1,2,3,7,8,11 | |

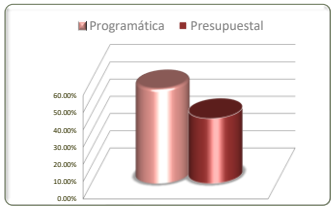


| Estrategias | Información Programática | | | | | | Información Presupuestal | | | | |
|---|---|---|---|---|---|---|---|---|---|---|---|
| | Unidad de Medida | Meta Anual 2025 | | Real Obtenida | % de Avance Respecto a: | | Comportamiento Anual 2025 | | | % de Variación Respecto a: | |
| | | Proyectada | Modificada | | Meta Proyectada | Meta Modificada | Aprobado | Modificado | Devengado | Aprobado 2024 | Modificado 2025 |
| Adoptar un nuevo modelo que fortalezca la regulación de las relaciones sociales y el acceso a la justicia y la reparación del daño. | Varios | 30,600 | 30,600 | 15,448 | 50.48% | 50.48% | 386,725,522 | 354,397,333 | 147,293,556 | 38.09% | 41.56% |
| Integrar plenamente la Estrategia Nacional de Seguridad en el Estado y Municipios. | Varios | 8,052 | 8,052 | 3,781 | 46.96% | 46.96% | 7,700,000 | 7,700,000 | 2,365,058 | 30.72% | 30.72% |
| Fortalecer los esquemas de prevención, atención y procuración de justicia, que consideren mecanismos de colaboración y corresponsabilidad ciudadana, principalmente en casos de violencia familiar. | Varios | 13,439 | 13,439 | 5,462 | 40.64% | 40.64% | 404,847,829 | 456,539,230 | 55,261,863 | 13.65% | 12.10% |
| Recuperar la vocación policial con esquemas de profesionalización enfocados a contribuir a la dignificación de las instituciones de seguridad. | Varios | 3,171 | 3,374 | 2,002 | 63.13% | 59.34% | 23,552,730 | 21,877,828 | 9,462,045 | 40.17% | 43.25% |
| Fomentar la cultura de la denuncia y de la paz, para recuperar la confianza en la autoridad. | Varios | 1,205,117 | 1,207,398 | 667,741 | 55.41% | 55.30% | 1,361,739,748 | 1,299,623,155 | 592,324,882 | 43.50% | 45.58% |
| Impulsar una política de orientación de programas sociales y de emprendimiento para la atención a las causas de la violencia. | Varios | 122 | 122 | 96 | 78.69% | 78.69% | 8,665,391 | 8,435,829 | 3,736,005 | 43.11% | 44.29% |
| **TOTALES** | **Varios** | **1,260,501** | **1,262,985** | **694,530** | **55.10%** | **54.99%** | **2,193,231,220** | **2,148,573,375** | **810,443,409** | **36.95%** | **37.72%** |

Fuente de la Información Programática: Sistema Integral de Información para la Planeación(SIPLAN).
Fuente de la Información Presupuestal: Sistema Integral de Información Financiera (SIIF).

III.II Programática

Avance de Gestión Financiera al SegundoTrimestre 2025
Poder Ejecutivo del Estado de Zacatecas
Programas y Proyectos de Inversión
Del 01 de enero al 30 de junio de 2025

| Principio Rector | Descripción |
|---|---|
| 1 | Hacia una Nueva Gobernanza |

| Política Pública | Descripción |
|---|---|
| 3 | Construcción de la paz y la seguridad |

| Estrategia | Descripción |
|---|---|
| 1 | Adoptar un nuevo modelo que fortalezca la regulación de las relaciones sociales y el acceso a la justicia y la reparación del daño. |

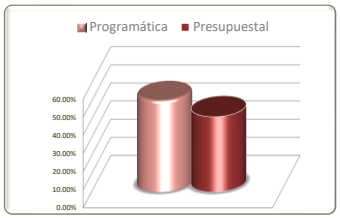


| No. de Comp. | Programa Presupuestario / Dependencia / Entidad / Componente | Información Programática: Unidad de Medida | Meta Anual 2025: Proyectada | Meta Anual 2025: Modificada | Real Obtenida | % de Avance Respecto a: Meta Proyectada | % de Avance Respecto a: Meta Modificada | Información Presupuestal: Comportamiento Anual 2025: Aprobado | Comportamiento Anual 2025: Modificado | Comportamiento Anual 2025: Devengado | % de Variación Respecto a: Aprobado 2025 | % de Variación Respecto a: Modificado 2025 |
|---|---|---|---|---|---|---|---|---|---|---|---|---|
| **139** | **Dignificación del Sistema Penitenciario Estatal** | **Varios** | **30,600** | **30,600** | **15,448** | **50.48%** | **50.48%** | **386,725,522** | **354,397,333** | **147,293,556** | **38.09%** | **41.56%** |
| **104** | **Secretaría de Seguridad Pública** | **Varios** | **30,600** | **30,600** | **15,448** | **50.48%** | **50.48%** | **386,725,522** | **354,397,333** | **147,293,556** | **38.09%** | **41.56%** |
| 1 | Gestión de acciones integrales para la reinserción social proporcionadas | Persona-Beneficiar | 30,576 | 30,576 | 15,436 | 50.48% | 50.48% | 384,351,846 | 352,793,653 | 146,874,429 | 38.21% | 41.63% |
| 2 | Mantenimiento preventivo y correctivo de los Centros Penitenciarios y Centro de Internamiento de Atención Integral Juvenil proporcionado. | Mantenimiento-Realizar | 24 | 24 | 12 | 50.00% | 50.00% | 2,373,676 | 1,603,680 | 419,127 | 17.66% | 26.14% |
| **TOTALES** | | **Varios** | **30,600** | **30,600** | **15,448** | **50.48%** | **50.48%** | **386,725,522** | **354,397,333** | **147,293,556** | **38.09%** | **41.56%** |

Fuente de la Información Programática: Sistema Integral de Información para la Planeación(SIPLAN).
Fuente de la Información Presupuestal: Sistema Integral de Información Financiera (SIIF).

III.II Programática

Avance de Gestión Financiera al SegundoTrimestre 2025
Poder Ejecutivo del Estado de Zacatecas
Programas y Proyectos de Inversión
Del 01 de enero al 30 de junio de 2025

| Principio Rector | Descripción |
|---|---|
| 1 | Hacia una Nueva Gobernanza |

| Política Pública | Descripción |
|---|---|
| 3 | Construcción de la paz y la seguridad |

| Estrategia | Descripción |
|---|---|
| 2 | Integrar plenamente la Estrategia Nacional de Seguridad en el Estado y Municipios. |

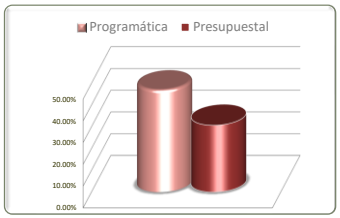


| No. de Comp. | Programa Presupuestario / Dependencia / Entidad / Componente | Información Programática: Unidad de Medida | Meta Anual 2025: Proyectada | Meta Anual 2025: Modificada | Real Obtenida | % de Avance Respecto a: Meta Proyectada | % de Avance Respecto a: Meta Modificada | Información Presupuestal: Comportamiento Anual 2025: Aprobado | Comportamiento Anual 2025: Modificado | Comportamiento Anual 2025: Devengado | % de Variación Respecto a: Aprobado 2025 | % de Variación Respecto a: Modificado 2025 |
|---|---|---|---|---|---|---|---|---|---|---|---|---|
| **144** | **Apoyos Económicos** | **Persona-Beneficiar** | **8,052** | **8,052** | **3,781** | **46.96%** | **46.96%** | **7,700,000** | **7,700,000** | **2,365,058** | **30.72%** | **30.72%** |
| **104** | **Secretaría de Seguridad Pública** | **Persona-Beneficiar** | **8,052** | **8,052** | **3,781** | **46.96%** | **46.96%** | **7,700,000** | **7,700,000** | **2,365,058** | **30.72%** | **30.72%** |
| 1 | Condición salarial de las y los elementos de la policía metropolitana mejorada | Persona-Beneficiar | 1,620 | 1,620 | 548 | 33.83% | 33.83% | 5,900,000 | 5,900,000 | 2,365,058 | 40.09% | 40.09% |
| 2 | Apoyos económicos para Personas Privadas de su Libertad entregados | Persona-Beneficiar | 6,432 | 6,432 | 3,233 | 50.26% | 50.26% | 1,800,000 | 1,800,000 | 0 | 0.00% | 0.00% |
| **TOTALES** | | **Varios** | **8,052** | **8,052** | **3,781** | **46.96%** | **46.96%** | **7,700,000** | **7,700,000** | **2,365,058** | **30.72%** | **30.72%** |

Fuente de la Información Programática: Sistema Integral de Información para la Planeación(SIPLAN).
Fuente de la Información Presupuestal: Sistema Integral de Información Financiera (SIIF).

III.II Programática

Avance de Gestión Financiera al SegundoTrimestre 2025
Poder Ejecutivo del Estado de Zacatecas
Programas y Proyectos de Inversión
Del 01 de enero al 30 de junio de 2025

| Principio Rector | Descripción |
|---|---|
| 1 | Hacia una Nueva Gobernanza |

| Política Pública | Descripción |
|---|---|
| 3 | Construcción de la paz y la seguridad |

| Estrategia | Descripción |
|---|---|
| 3 | Fortalecer los esquemas de prevención, atención y procuración de justicia, que consideren mecanismos de colaboración y corresponsabilidad ciudadana, principalmente en casos de violencia familiar. |

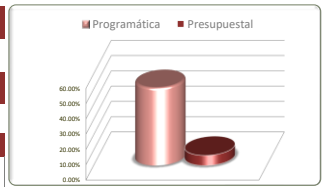


| No. de Comp. | Programa Presupuestario / Dependencia / Entidad / Componente | Información Programática | | | | | | Información Presupuestal | | | | |
|---|---|---|---|---|---|---|---|---|---|---|---|---|
| | | Unidad de Medida | Meta Anual 2025 | | Real Obtenida | % de Avance Respecto a: | | Comportamiento Anual 2025 | | | % de Variación Respecto a: | |
| | | | Proyectada | Modificada | | Meta Proyectada | Meta Modificada | Aprobado | Modificado | Devengado | Aprobado 2025 | Modificado 2025 |
| **140** | **Servicios para Medidas Cautelares y Ejecución de Sanciones** | **Actividad-Realizar** | **9,516** | **9,516** | **4,887** | **51.36%** | **51.36%** | **24,614,247** | **22,888,398** | **10,062,508** | **40.88%** | **43.96%** |
| **104** | **Secretaría de Seguridad Pública** | **Actividad-Realizar** | **9,516** | **9,516** | **4,887** | **51.36%** | **51.36%** | **24,614,247** | **22,888,398** | **10,062,508** | **40.88%** | **43.96%** |
| 1 | Servicios de medidas cautelares y suspensión condicional del proceso para adultos a los órganos jurisdiccionales proporcionados | Actividad-Realizar | 5,360 | 5,360 | 2,563 | 47.82% | 47.82% | 24,305,607 | 22,610,330 | 9,927,647 | 40.85% | 43.91% |
| 2 | Servicios de medidas cautelares y suspensión condicional del proceso para adolescentes en conflicto con la ley a los órganos jurisdiccionales proporcionados | Actividad-Realizar | 2,872 | 2,872 | 1,677 | 58.39% | 58.39% | 219,728 | 200,819 | 101,052 | 45.99% | 50.32% |
| 3 | Servicios de evaluación y supervisión de personas preliberadas, proporcionados | Actividad-Realizar | 1,284 | 1,284 | 647 | 50.39% | 50.39% | 88,912 | 77,249 | 33,809 | 38.02% | 43.77% |
| **142** | **Sistema Estatal de Seguridad Pública** | **Varios** | **88** | **88** | **0** | **0.00%** | **0.00%** | **286,939,256** | **298,489,157** | **11,198,939** | **3.90%** | **3.75%** |
| **104** | **Secretaría de Seguridad Pública** | **Varios** | **88** | **88** | **0** | **0.00%** | **0.00%** | **286,939,256** | **298,489,157** | **11,198,939** | **3.90%** | **3.75%** |
| 1 | Formación y capacitación continua conforme al programa rector realizada | Obra-Realizar | 1 | 1 | *0 | 0.00% | 0.00% | 286,939,256 | 140,100,813 | 1,531,676 | 0.53% | 1.09% |
| 2 | Infraestructura y Equipamiento de las Instituciones de Seguridad Pública modernizada | Vehículo-Verificar | 29 | 29 | *0 | 0.00% | 0.00% | 0 | 57,243,920 | 0 | 0.00% | 0.00% |
| 3 | Prevención de la Violencia y del Delito conforme al Modelo Nacional de Policía y Justicia Cívica realizada | Servicio-Proporcionar | 1 | 1 | *0 | 0.00% | 0.00% | 0 | 5,474,840 | 1,349,180 | 0.00% | 24.64% |
| 4 | Mejora de las Capacidades de Inteligencia Policial y Operativa realizada | Equipamiento-Dotar | 27 | 27 | *0 | 0.00% | 0.00% | 0 | 38,140,400 | 0 | 0.00% | 0.00% |
| 5 | Sistema Único de Reporte de Incidencia Delictiva | Equipo-Modernizar | 12 | 12 | *0 | 0.00% | 0.00% | 0 | 2,567,244 | 661,477 | 0.00% | 25.77% |
| 6 | Integración de la Red Nacional de Radiocomunicaciones realizada | Mantenimiento-Realizar | 1 | 1 | *0 | 0.00% | 0.00% | 0 | 810,000 | 442,773 | 0.00% | 54.66% |
| 7 | Modernización del Registro Público Vehicular (REPUVE) realizado | Equipo-Modernizar | 1 | 1 | *0 | 0.00% | 0.00% | 0 | 6,843,092 | 2,027,707 | 0.00% | 29.63% |
| 8 | E valuación y certificación de los centros de control y comando realizada | Servicio-Proporcionar | 12 | 12 | *0 | 0.00% | 0.00% | 0 | 18,432,800 | 4,965,357 | 0.00% | 26.94% |
| 9 | Modernización de la Infraestructura Penitenciaria realizada | Sistema-Actualizar | 1 | 1 | *0 | 0.00% | 0.00% | 0 | 18,796,000 | 0 | 0.00% | 0.00% |
| 10 | Seguimiento y evaluación de los Programas del Sistema Estatal de Seguridad Pública realizados | Informe-Elaborar | 2 | 2 | *0 | 0.00% | 0.00% | 0 | 1,585,356 | 220,768 | 0.00% | 13.93% |
| 11 | Estandarización y Modernización de los Sistemas de Videovigilancia y Registro de Incidencias realizados | Sistema-Operar | 1 | 1 | *0 | 0.00% | 0.00% | 0 | 8,494,692 | 0 | 0.00% | 0.00% |
| | **TOTALES Hoja 1/2** | **Varios** | **9,604** | **9,604** | **4,887** | **50.89%** | **50.89%** | **311,553,503** | **321,377,555** | **21,261,446** | **6.82%** | **6.62%** |

Fuente de la Información Programática: Sistema Integral de Información para la Planeación(SIPLAN).
Fuente de la Información Presupuestal: Sistema Integral de Información Financiera (SIIF).
*No hay meta programada para este trimestre.

III.II Programática

Avance de Gestión Financiera al SegundoTrimestre 2025
Poder Ejecutivo del Estado de Zacatecas
Programas y Proyectos de Inversión
Del 01 de enero al 30 de junio de 2025

| Principio Rector | Descripción |
|---|---|
| 1 | Hacia una Nueva Gobernanza |

| Política Pública | Descripción |
|---|---|
| 3 | Construcción de la paz y la seguridad |

| Estrategia | Descripción |
|---|---|
| 3 | Fortalecer los esquemas de prevención, atención y procuración de justicia, que consideren mecanismos de colaboración y corresponsabilidad ciudadana, principalmente en casos de violencia familiar. |

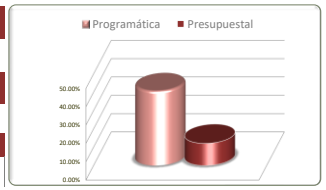


| No. de Comp. | Programa Presupuestario / Dependencia / Entidad / Componente | Información Programática: Unidad de Medida | Meta Anual 2025: Proyectada | Meta Anual 2025: Modificada | Real Obtenida | % de Avance Respecto a: Meta Proyectada | % de Avance Respecto a: Meta Modificada | Información Presupuestal: Comportamiento Anual 2025: Aprobado | Comportamiento Anual 2025: Modificado | Comportamiento Anual 2025: Devengado | % de Variación Respecto a: Aprobado 2025 | % de Variación Respecto a: Modificado 2025 |
|---|---|---|---|---|---|---|---|---|---|---|---|---|
| **146** | **Administración del Sistema Estatal de Seguridad Pública** | **Documento-Tramitar** | **575** | **575** | **575** | **100.00%** | **100.00%** | **93,294,326** | **98,063,139** | **34,000,417** | **36.44%** | **34.67%** |
| **104** | **Secretaría de Seguridad Pública** | **Documento-Tramitar** | **575** | **575** | **575** | **100.00%** | **100.00%** | **93,294,326** | **98,063,139** | **34,000,417** | **36.44%** | **34.67%** |
| 1 | Gestion Administrativa de las areas del secretariado Ejecutivo realizada | Documento-Expedir | 575 | 575 | 575 | 100.00% | 100.00% | 93,294,326 | 98,063,139 | 34,000,417 | 36.44% | 34.67% |
| **147** | **Sistema Estatal de Seguridad Pública para el Fortalecimiento de las Instituciones de Seguridad Pública** | **Varios** | **3,214** | **3,214** | **0** | **0.00%** | **0.00%** | **0** | **37,098,536** | **0** | **0.00%** | **0.00%** |
| **104** | **Secretaría de Seguridad Pública** | **Varios** | **3,214** | **3,214** | **0** | **0.00%** | **0.00%** | **0** | **37,098,536** | **0** | **0.00%** | **0.00%** |
| 1 | Modernización de Infraestructura y Equipamiento de las Instituciones de Seguridad Pública y Procuración de Justicia realizadas | Uniforme-Entregar | 3,203 | 3,203 | *0 | 0.00% | 0.00% | 0 | 31,256,179 | 0 | 0.00% | 0.00% |
| 2 | Prevención de la violencia y del delito conforme al Modelo Nacional de Policía y Justicia Cívica realizada | Servicio-Proporcionar | 1 | 1 | *0 | 0.00% | 0.00% | 0 | 5,342,357 | 0 | 0.00% | 0.00% |
| 3 | Sistema Único de Reporte de Incidencia Delictiva articulado | Sistema-Coordinar | 10 | 10 | *0 | 0.00% | 0.00% | 0 | 500,000 | 0 | 0.00% | 0.00% |
| **200** | **Fortalecimiento a la Seguridad Pública Municipal** | **Municipio-Apoyados** | **46** | **46** | **0** | **0.00%** | **0.00%** | * | * | * | * | * |
| 1 | Fondo de Aportaciones para el Fortalecimiento de los Municipios | Municipio-Apoyados | 46 | 46 | *0 | 0.00% | 0.00% | * | * | * | * | * |
| **TOTAL Hoja 2/2** | | **Varios** | **3,835** | **3,835** | **575** | **14.99%** | **14.99%** | **93,294,326** | **135,161,675** | **34,000,417** | **36.44%** | **25.16%** |
| **TOTAL Estrategia 3** | | **Varios** | **13,439** | **13,439** | **5,462** | **40.64%** | **40.64%** | **404,847,829** | **456,539,230** | **55,261,863** | **13.65%** | **12.10%** |

Fuente de la Información Programática: Sistema Integral de Información para la Planeación(SIPLAN).
Fuente de la Información Presupuestal: Sistema Integral de Información Financiera (SIIF).
*No hay meta programada para este trimestre.
*Sin información presupuestal/No hay meta programada para este trimestre.

III.II Programática

Avance de Gestión Financiera al SegundoTrimestre 2025
Poder Ejecutivo del Estado de Zacatecas
Programas y Proyectos de Inversión
Del 01 de enero al 30 de junio de 2025

| Principio Rector | Descripción |
|---|---|
| 1 | Hacia una Nueva Gobernanza |

| Política Pública | Descripción |
|---|---|
| 3 | Construcción de la paz y la seguridad |

| Estrategia | Descripción |
|---|---|
| 7 | Recuperar la vocación policial con esquemas de profesionalización enfocados a contribuir a la dignificación de las instituciones de seguridad. |

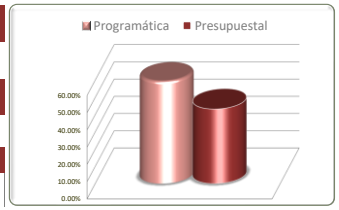


| No. de Comp. | Programa Presupuestario / Dependencia / Entidad / Componente | Información Programática: Unidad de Medida | Meta Anual 2025: Proyectada | Meta Anual 2025: Modificada | Real Obtenida | % de Avance Respecto a: Meta Proyectada | % de Avance Respecto a: Meta Modificada | Información Presupuestal: Comportamiento Anual 2025: Aprobado | Comportamiento Anual 2025: Modificado | Comportamiento Anual 2025: Devengado | % de Variación Respecto a: Aprobado 2025 | % de Variación Respecto a: Modificado 2025 |
|---|---|---|---|---|---|---|---|---|---|---|---|---|
| **141** | **Profesionalización de la Seguridad Pública** | **Varios** | **3,171** | **3,374** | **2,002** | **63.13%** | **59.34%** | **23,552,730** | **21,877,828** | **9,462,045** | **40.17%** | **43.25%** |
| **104** | **Secretaría de Seguridad Pública** | **Varios** | **3,171** | **3,374** | **2,002** | **63.13%** | **59.34%** | **23,552,730** | **21,877,828** | **9,462,045** | **40.17%** | **43.25%** |
| 1 | Profesionalización de las y los elementos policiales implementados | Persona-Beneficiar | 2,432 | 2,635 | 1,163 | 47.82% | 44.14% | 23,045,841 | 21,472,863 | 9,302,167 | 40.36% | 43.32% |
| 2 | Procesos de Certificacion implentados | Persona-Atender | 730 | 730 | *833 | 114.11% | 114.11% | 372,089 | 289,692 | 156,906 | 42.17% | 54.16% |
| 3 | Actividades de Certificación Internacional Implementada | Actividad-Realizar | 9 | 9 | 6 | 66.67% | 66.67% | 134,800 | 115,273 | 2,972 | 2.20% | 2.58% |
| **TOTALES** | | **Varios** | **3,171** | **3,374** | **2,002** | **63.13%** | **59.34%** | **23,552,730** | **21,877,828** | **9,462,045** | **40.17%** | **43.25%** |

Fuente de la Información Programática: Sistema Integral de Información para la Planeación(SIPLAN).
Fuente de la Información Presupuestal: Sistema Integral de Información Financiera (SIIF).
*Derivado en un aumento en el índice de aprobación en la Evaluación de Control de Confianza

III.II Programática

# Avance de Gestión Financiera al SegundoTrimestre 2025
## Poder Ejecutivo del Estado de Zacatecas
## Programas y Proyectos de Inversión
## Del 01 de enero al 30 de junio de 2025

| Principio Rector | Descripción |
|---|---|
| 1 | Hacia una Nueva Gobernanza |

| Política Pública | Descripción |
|---|---|
| 3 | Construcción de la paz y la seguridad |

| Estrategia | Descripción |
|---|---|
| 8 | Fomentar la cultura de la denuncia y de la paz, para recuperar la confianza en la autoridad. |

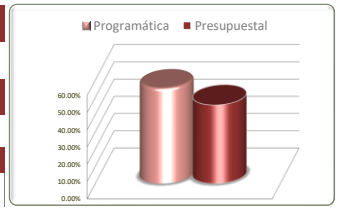


| No. de Comp. | Programa Presupuestario / Dependencia / Entidad / Componente | Información Programática: Unidad de Medida | Meta Anual 2025: Proyectada | Meta Anual 2025: Modificada | Real Obtenida | % de Avance Respecto a: Meta Proyectada | % de Avance Respecto a: Meta Modificada | Información Presupuestal: Comportamiento Anual 2025: Aprobado | Comportamiento Anual 2025: Modificado | Comportamiento Anual 2025: Devengado | % de Variación Respecto a: Aprobado 2025 | % de Variación Respecto a: Modificado 2025 |
|---|---|---|---|---|---|---|---|---|---|---|---|---|
| **138** | **Seguridad Pública Integral** | **Varios** | **1,177,278** | **1,179,666** | **657,276** | **55.83%** | **55.72%** | **1,071,471,245** | **1,082,892,714** | **519,755,675** | **48.51%** | **48.00%** |
| **104** | **Secretaría de Seguridad Pública** | **Varios** | **1,177,278** | **1,179,666** | **657,276** | **55.83%** | **55.72%** | **1,071,471,245** | **1,082,892,714** | **519,755,675** | **48.51%** | **48.00%** |
| 1 | Acciones de la Policía Estatal Preventiva para disminuir la incidencia delictiva, realizadas | Operativo-Realizar | 98,145 | 100,493 | 54,949 | 55.99% | 54.68% | 798,331,922 | 811,462,352 | 401,388,702 | 50.28% | 49.46% |
| 2 | Acciones de Seguridad Pública por la Policía Metropolitana, proporcionados | Operativo-Realizar | 24,319 | 24,319 | 12,139 | 49.92% | 49.92% | 22,134,233 | 20,611,158 | 8,400,328 | 37.95% | 40.76% |
| 3 | Acciones de Seguridad por la Policía de Seguridad Vial proporcionadas | Actividad-Realizar | 23,685 | 23,725 | 12,375 | 52.25% | 52.16% | 185,637,842 | 177,377,477 | 78,876,302 | 42.49% | 44.47% |
| 4 | Acciones de Seguridad y auxilio aéreo proporcionado | Actividad-Realizar | 614 | 614 | 186 | 30.29% | 30.29% | 37,012,249 | 47,952,703 | 20,114,585 | 54.35% | 41.95% |
| 5 | Actividades para la atención Ciudadana del Centro de Comunicaciones, realizadas | Actividad-Realizar | 1,028,400 | 1,028,400 | 576,379 | 56.05% | 56.05% | 27,936,935 | 24,763,380 | 10,523,670 | 37.67% | 42.50% |
| 6 | Acciones de Orientación, Gestión y Vinculación Ciudadana Proporcionada | Actividad-Realizar | 2,115 | 2,115 | 1,248 | 59.01% | 59.01% | 418,064 | 725,644 | 452,088 | 108.14% | 62.30% |
| **143** | **Gestión administrativa de la Secretaría de Seguridad Pública** | **Actividad-Realizar** | **27,839** | **27,732** | **10,465** | **37.59%** | **37.74%** | **290,268,503** | **216,730,441** | **72,569,207** | **25.00%** | **33.48%** |
| **104** | **Secretaría de Seguridad Pública** | **Actividad-Realizar** | **27,839** | **27,732** | **10,465** | **37.59%** | **37.74%** | **290,268,503** | **216,730,441** | **72,569,207** | **25.00%** | **33.48%** |
| 1 | Gestión y atención administrativa realizada | Actividad-Realizar | 27,839 | 27,732 | 10,465 | 37.59% | 37.74% | 290,268,503 | 216,730,441 | 72,569,207 | 25.00% | 33.48% |
| **TOTALES** | | **Varios** | **1,205,117** | **1,207,398** | **667,741** | **55.41%** | **55.30%** | **1,361,739,748** | **1,299,623,155** | **592,324,882** | **43.50%** | **45.58%** |

Fuente de la Información Programática: Sistema Integral de Información para la Planeación(SIPLAN).
Fuente de la Información Presupuestal: Sistema Integral de Información Financiera (SIIF).

III.II Programática

Avance de Gestión Financiera al SegundoTrimestre 2025
Poder Ejecutivo del Estado de Zacatecas
Programas y Proyectos de Inversión
Del 01 de enero al 30 de junio de 2025

| Principio Rector | Descripción |
|---|---|
| 1 | Hacia una Nueva Gobernanza |

| Política Pública | Descripción |
|---|---|
| 3 | Construcción de la paz y la seguridad |

| Estrategia | Descripción |
|---|---|
| 11 | Impulsar una política de orientación de programas sociales y de emprendimiento para la atención a las causas de la violencia. |

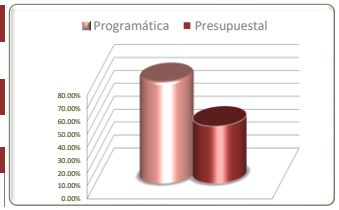


| No. de Comp. | Programa Presupuestario / Dependencia / Entidad / Componente | Información Programática: Unidad de Medida | Meta Anual 2025: Proyectada | Meta Anual 2025: Modificada | Real Obtenida | % de Avance Respecto a: Meta Proyectada | % de Avance Respecto a: Meta Modificada | Información Presupuestal: Comportamiento Anual 2025: Aprobado | Comportamiento Anual 2025: Modificado | Comportamiento Anual 2025: Devengado | % de Variación Respecto a: Aprobado 2025 | % de Variación Respecto a: Modificado 2025 |
|---|---|---|---|---|---|---|---|---|---|---|---|---|
| **78** | **Prevención Social de la Violencia y la Delincuencia con Participación Ciudadana** | **Varios** | **122** | **122** | **96** | **78.69%** | **78.69%** | **8,665,391** | **8,435,829** | **3,736,005** | **43.11%** | **44.29%** |
| **102** | **Secretaría General de Gobierno** | **Varios** | **122** | **122** | **96** | **78.69%** | **78.69%** | **8,665,391** | **8,435,829** | **3,736,005** | **43.11%** | **44.29%** |
| 1 | Cultura de la paz, la no violencia y el cuidado mutuo asi como el fomento a la denuncia promovida | Evento-Realizar | 82 | 82 | 47 | 57.32% | 57.32% | 1,820,044 | 1,750,551 | 799,829 | 43.95% | 45.69% |
| 2 | Estrategias de administración de recursos en materia de Prevención Social del Delito articulada | Informe-Generar | 40 | 40 | *49 | 122.50% | 122.50% | 6,845,347 | 6,685,278 | 2,936,176 | 42.89% | 43.92% |
| **TOTALES** | | **Varios** | **122** | **122** | **96** | **78.69%** | **78.69%** | **8,665,391** | **8,435,829** | **3,736,005** | **43.11%** | **44.29%** |

Fuente de la Información Programática: Sistema Integral de Información para la Planeación(SIPLAN).
Fuente de la Información Presupuestal: Sistema Integral de Información Financiera (SIIF).
*La meta se supera en virtud a que se atendieron diversas invitaciones e indicaciones no programadas.

III.II Programática

Avance de Gestión Financiera al SegundoTrimestre 2025
Poder Ejecutivo del Estado de Zacatecas
Programas y Proyectos de Inversión
Del 01 de enero al 30 de junio de 2025

| Principio Rector | Descripción |
|---|---|
| 1 | Hacia una Nueva Gobernanza |

| Política Pública | Descripción |
|---|---|
| 4 | Finanzas sanas |

| Estrategia | Descripción |
|---|---|
| 1,2,4,5,6 | |

| Estrategias | Información Programática | | | | | | Información Presupuestal | | | | |
|---|---|---|---|---|---|---|---|---|---|---|---|
| | Unidad de Medida | Meta Anual 2025 | | Real Obtenida | % de Avance Respecto a: | | Comportamiento Anual 2025 | | | % de Variación Respecto a: | |
| | | Proyectada | Modificada | | Meta Proyectada | Meta Modificada | Aprobado | Modificado | Devengado | Aprobado 2025 | Modificado 2025 |
| Implementar en el poder ejecutivo, e impulsar en los otros poderes y órdenes de gobierno, una política responsable de disciplina y austeridad como eje del ejercicio del presupuesto pública. | Varios | 904 | 904 | 460 | 50.88% | 50.88% | 8,387,825,699 | 9,058,659,664 | 3,868,954,407 | 46.13% | 42.71% |
| Implementar medidas férreas de contención, supervisión y control del gasto administrativo, para reorientar el gasto de gobierno a fines sociales y a inversión productiva. | Varios | 23,703 | 22,845 | 16,921 | 71.39% | 74.07% | 209,163,187 | 196,077,701 | 40,229,820 | 19.23% | 20.52% |
| Impulsar alternativas para la disminución del costo de la deuda. | Varios | 98 | 98 | 48 | 48.98% | 48.98% | 1,050,568,309 | 1,119,917,381 | 501,957,347 | 47.78% | 44.82% |
| Reformar el sistema fiscal estatal para fortalecer sus capacidades recaudatorias, y mejorar la atención a las necesidades sociales. | Varios | 272,004 | 261,391 | 134,700 | 49.52% | 51.53% | 356,849,602 | 357,723,680 | 153,924,689 | 43.13% | 43.03% |
| Impulsar y gestionar acciones para el saneamiento financiero del sector educativo. | Varios | 201 | 201 | 100 | 49.75% | 49.75% | 7,178,666 | 6,883,685 | 3,140,327 | 43.75% | 45.62% |
| **TOTALES** | **Varios** | **296,910** | **285,439** | **152,229** | **51.27%** | **53.33%** | **10,011,585,463** | **10,739,262,111** | **4,568,206,590** | **45.63%** | **42.54%** |

Fuente de la Información Programática: Sistema Integral de Información para la Planeación(SIPLAN).
Fuente de la Información Presupuestal: Sistema Integral de Información Financiera (SIIF).

III.II Programática

# Avance de Gestión Financiera al SegundoTrimestre 2025
## Poder Ejecutivo del Estado de Zacatecas
## Programas y Proyectos de Inversión
## Del 01 de enero al 30 de junio de 2025

| Principio Rector | Descripción |
|---|---|
| 1 | Hacia una Nueva Gobernanza |

| Política Pública | Descripción |
|---|---|
| 4 | Finanzas sanas |

| Estrategia | Descripción |
|---|---|
| 1 | Implementar en el poder ejecutivo, e impulsar en los otros poderes y órdenes de gobierno, una política responsable de disciplina y austeridad como eje del ejercicio del presupuesto pública. |

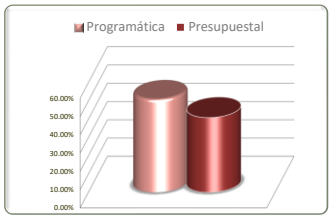


| No. de Comp. | Programa Presupuestario / Dependencia / Entidad / Componente | Información Programática: Unidad de Medida | Meta Anual 2025: Proyectada | Meta Anual 2025: Modificada | Real Obtenida | % de Avance Respecto a: Meta Proyectada | % de Avance Respecto a: Meta Modificada | Información Presupuestal: Comportamiento Anual 2025: Aprobado | Comportamiento Anual 2025: Modificado | Comportamiento Anual 2025: Devengado | % de Variación Respecto a: Aprobado 2025 | % de Variación Respecto a: Modificado 2025 |
|---|---|---|---|---|---|---|---|---|---|---|---|---|
| **82** | **Gestión del gasto público con enfoque de resultados** | **Varios** | **904** | **904** | **460** | **50.88%** | **50.88%** | **81,165,531** | **101,973,167** | **41,710,485** | **51.39%** | **40.90%** |
| **103** | **Secretaría de Finanzas** | **Varios** | **904** | **904** | **460** | **50.88%** | **50.88%** | **81,165,531** | **101,973,167** | **41,710,485** | **51.39%** | **40.90%** |
| 1 | Gasto público con políticas de austeridad y disciplina financiera ejercido | Presupuesto-Controlar | 32 | 32 | 16 | 50.00% | 50.00% | 3,068,630 | 6,941,192 | 4,760,974 | 155.15% | 68.59% |
| 2 | Presupuesto de egresos de los programas de operación e inversión ejercido | Presupuesto-Presentar | 12 | 12 | 6 | 50.00% | 50.00% | 7,771,418 | 7,491,328 | 3,439,721 | 44.26% | 45.92% |
| 3 | Presupuesto de egresos de proyectos de inversión devengado | Presupuesto-Presentar | 12 | 12 | 6 | 50.00% | 50.00% | 32,255,112 | 33,629,739 | 5,792,752 | 17.96% | 17.23% |
| 4 | Presupuesto de egresos de programas de operación y proyectos de inversión pagado | Presupuesto-Presentar | 12 | 12 | 6 | 50.00% | 50.00% | 29,722,815 | 45,784,878 | 24,057,145 | 80.94% | 52.54% |
| 5 | Proyectos de inversión aprobados | Proyecto-Supervisar | 12 | 12 | 6 | 50.00% | 50.00% | 3,326,662 | 3,365,598 | 1,584,430 | 47.63% | 47.08% |
| 6 | Auditorías atendidas por los entes fiscalizadores y órganos internos de control sin pliegos determinados | Auditoria-Realizar | 24 | 24 | 20 | 83.33% | 83.33% | 3,044,902 | 2,861,989 | 1,244,193 | 40.86% | 43.47% |
| 7 | Convenios y contratos apegados a la normativa celebrados o realizados | Convenio-Analizar | 800 | 800 | 400 | 50.00% | 50.00% | 1,975,992 | 1,898,443 | 831,269 | 42.07% | 43.79% |
| **TOTALES** | | **Varios** | **904** | **904** | **460** | **50.88%** | **50.88%** | **81,165,531** | **101,973,167** | **41,710,485** | **51.39%** | **40.90%** |

Fuente de la Información Programática: Sistema Integral de Información para la Planeación(SIPLAN).
Fuente de la Información Presupuestal: Sistema Integral de Información Financiera (SIIF).

III.II Programática

Avance de Gestión Financiera al SegundoTrimestre 2025
Poder Ejecutivo del Estado de Zacatecas
Programas y Proyectos de Inversión
Del 01 de enero al 30 de junio de 2025

| Principio Rector | Descripción |
|---|---|
| 1 | Hacia una Nueva Gobernanza |

| Política Pública | Descripción |
|---|---|
| 4 | Finanzas sanas |

| Estrategia | Descripción |
|---|---|
| 1 | Implementar en el poder ejecutivo, e impulsar en los otros poderes y órdenes de gobierno, una política responsable de disciplina y austeridad como eje del ejercicio del presupuesto pública. |

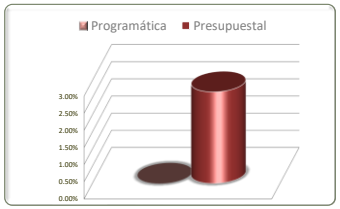


| No. de Comp. | Programa Presupuestario / Dependencia / Entidad / Componente | Información Programática | | | | | | Información Presupuestal | | | | |
|---|---|---|---|---|---|---|---|---|---|---|---|---|
| | | Unidad de Medida | Meta Anual 2025 | | Real Obtenida | % de Avance Respecto a: | | Comportamiento Anual 2025 | | | % de Variación Respecto a: | |
| | | | Proyectada | Modificada | | Meta Proyectada | Meta Modificada | Aprobado | Modificado | Devengado | Aprobado 2025 | Modificado 2025 |
| **315** | **Previsiones Económicas** | **N/A** | **N/A** | **N/A** | **N/A** | **N/A** | **N/A** | **1,160,000,000** | **924,532,094** | **0** | **0.00%** | **0.00%** |
| **103** | **Secretaría de Finanzas** | **N/A** | **N/A** | **N/A** | **N/A** | **N/A** | **N/A** | **1,160,000,000** | **924,532,094** | **0** | **0.00%** | **0.00%** |
| 1 | Previsiones Ordinarias | N/A | N/A | N/A | N/A | N/A | N/A | 395,000,000 | 375,000,000 | 0 | 0.00% | 0.00% |
| 2 | Previsiones Especiales | N/A | N/A | N/A | N/A | N/A | N/A | 745,000,000 | 529,532,094 | 0 | 0.00% | 0.00% |
| 3 | Contingencias | N/A | N/A | N/A | N/A | N/A | N/A | 20,000,000 | 20,000,000 | 0 | 0.00% | 0.00% |
| **316** | **ADEFAS** | **N/A** | **N/A** | **N/A** | **N/A** | **N/A** | **N/A** | **250,000,000** | **163,701,149** | **29,046,229** | **11.62%** | **17.74%** |
| **103** | **Secretaría de Finanzas** | **N/A** | **N/A** | **N/A** | **N/A** | **N/A** | **N/A** | **250,000,000** | **163,701,149** | **29,046,229** | **11.62%** | **17.74%** |
| 1 | Pasivos y Otras Obligaciones | N/A | N/A | N/A | N/A | N/A | N/A | 250,000,000 | 163,701,149 | 29,046,229 | 11.62% | 17.74% |
| | **TOTALES** | **N/A** | **N/A** | **N/A** | **N/A** | **N/A** | **N/A** | **1,410,000,000** | **1,088,233,243** | **29,046,229** | **2.06%** | **2.67%** |

La información programática de los programas presupuestarios 315 y 316 no aplican para el SIPLAN
Fuente de la Información Presupuestal: Sistema Integral de Información Financiera (SIIF).

III.II Programática

# Avance de Gestión Financiera al SegundoTrimestre 2025
## Poder Ejecutivo del Estado de Zacatecas
## Programas y Proyectos de Inversión
## Del 01 de enero al 30 de junio de 2025

| Principio Rector | Descripción |
|---|---|
| 1 | Hacia una Nueva Gobernanza |

| Política Pública | Descripción |
|---|---|
| 4 | Finanzas sanas |

| Estrategia | Descripción |
|---|---|
| 1 | Implementar en el poder ejecutivo, e impulsar en los otros poderes y órdenes de gobierno, una política responsable de disciplina y austeridad como eje del ejercicio del presupuesto pública. |

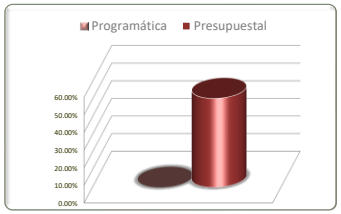


| No. de Comp. | Proyecto / Componente / Dependencia / Entidad | Información Programática | | | | | | Información Presupuestal | | | | |
|---|---|---|---|---|---|---|---|---|---|---|---|---|
| | | Unidad de Medida | Meta Anual 2025 | | Real Obtenida | % de Avance Respecto a: | | Comportamiento Anual 2025 | | | % de Variación Respecto a: | |
| | | | Proyectada | Modificada | | Meta Proyectada | Meta Modificada | Aprobado | Modificado | Devengado | Aprobado 2025 | Modificado 2025 |
| **318** | **Gestión Municipal R-28** | **N/A** | **N/A** | **N/A** | **N/A** | **N/A** | **N/A** | **3,827,762,731** | **4,517,214,604** | **2,177,784,045** | **56.89%** | **48.21%** |
| | **Recursos financieros transferidos a Municipios** | **N/A** | **N/A** | **N/A** | **N/A** | **N/A** | **N/A** | **3,827,762,731** | **4,517,214,604** | **2,177,784,045** | **56.89%** | **48.21%** |
| 801 | Municipio de Apozol | N/A | N/A | N/A | N/A | N/A | N/A | 17,540,669 | 20,043,809 | 9,614,341 | 54.81% | 47.97% |
| 802 | Municipio de Apulco | N/A | N/A | N/A | N/A | N/A | N/A | 14,164,820 | 16,174,982 | 7,749,531 | 54.71% | 47.91% |
| 803 | Municipio de Atolinga | N/A | N/A | N/A | N/A | N/A | N/A | 11,561,613 | 13,618,371 | 6,737,145 | 58.27% | 49.47% |
| 804 | Municipio de Benito Juárez | N/A | N/A | N/A | N/A | N/A | N/A | 13,308,255 | 15,360,949 | 7,446,286 | 55.95% | 48.48% |
| 805 | Municipio de Calera | N/A | N/A | N/A | N/A | N/A | N/A | 101,350,313 | 132,887,297 | 72,707,539 | 71.74% | 54.71% |
| 806 | Municipio de Cañitas de Felipe Pescador | N/A | N/A | N/A | N/A | N/A | N/A | 18,753,949 | 21,819,907 | 10,668,413 | 56.89% | 48.89% |
| 807 | Municipio de Concepción del Oro | N/A | N/A | N/A | N/A | N/A | N/A | 37,078,897 | 42,353,379 | 20,303,444 | 54.76% | 47.94% |
| 808 | Municipio de Cuauhtémoc | N/A | N/A | N/A | N/A | N/A | N/A | 24,425,061 | 28,287,878 | 13,777,483 | 56.41% | 48.70% |
| 809 | Municipio de Chalchihuites | N/A | N/A | N/A | N/A | N/A | N/A | 38,813,572 | 44,959,750 | 21,883,358 | 56.38% | 48.67% |
| 810 | Municipio de El Plateado de Joaquín Amaro | N/A | N/A | N/A | N/A | N/A | N/A | 8,875,181 | 10,339,040 | 5,054,981 | 56.96% | 48.89% |
| 811 | Municipio de El Salvador | N/A | N/A | N/A | N/A | N/A | N/A | 9,952,023 | 11,464,763 | 5,540,377 | 55.67% | 48.33% |
| 812 | Municipio de Fresnillo | N/A | N/A | N/A | N/A | N/A | N/A | 433,295,274 | 526,292,959 | 269,113,165 | 62.11% | 51.13% |
| 813 | Municipio de Genaro Codina | N/A | N/A | N/A | N/A | N/A | N/A | 21,746,599 | 25,441,553 | 12,507,095 | 57.51% | 49.16% |
| 814 | Municipio de General Enrique Estrada | N/A | N/A | N/A | N/A | N/A | N/A | 15,812,790 | 19,028,121 | 9,449,652 | 59.76% | 49.66% |
| 815 | Municipio de General Francisco R. Murguía | N/A | N/A | N/A | N/A | N/A | N/A | 60,819,098 | 69,910,435 | 33,726,167 | 55.45% | 48.24% |
| 816 | Municipio de General Pánfilo Natera | N/A | N/A | N/A | N/A | N/A | N/A | 40,039,648 | 46,297,511 | 22,512,207 | 56.22% | 48.63% |
| 817 | Municipio de Guadalupe | N/A | N/A | N/A | N/A | N/A | N/A | 448,129,876 | 534,559,243 | 268,523,126 | 59.92% | 50.23% |
| 818 | Municipio de Huanusco | N/A | N/A | N/A | N/A | N/A | N/A | 15,814,297 | 18,231,814 | 8,824,515 | 55.80% | 48.40% |
| 819 | Municipio de Jalpa | N/A | N/A | N/A | N/A | N/A | N/A | 65,628,881 | 76,633,661 | 37,638,593 | 57.35% | 49.11% |
| 820 | Municipio de Jerez | N/A | N/A | N/A | N/A | N/A | N/A | 153,502,511 | 191,328,328 | 100,136,032 | 65.23% | 52.34% |
| 821 | Municipio de Jiménez del Teul | N/A | N/A | N/A | N/A | N/A | N/A | 16,977,995 | 19,389,819 | 9,284,179 | 54.68% | 47.88% |
| 822 | Municipio de Juan Aldama | N/A | N/A | N/A | N/A | N/A | N/A | 42,195,001 | 48,902,137 | 23,828,000 | 56.47% | 48.73% |
| | **TOTAL Hoja 1/3** | **N/A** | **N/A** | **N/A** | **N/A** | **N/A** | **N/A** | **1,609,786,323** | **1,933,325,706** | **977,025,629** | **60.69%** | **50.54%** |

La información programática de los municipios no aplica para el SIPLAN
Fuente de la Información Presupuestal: Sistema Integral de Información Financiera (SIIF).

III.II Programática

Avance de Gestión Financiera al SegundoTrimestre 2025
Poder Ejecutivo del Estado de Zacatecas
Programas y Proyectos de Inversión
Del 01 de enero al 30 de junio de 2025

| Principio Rector | Descripción |
|---|---|
| 1 | Hacia una Nueva Gobernanza |

| Política Pública | Descripción |
|---|---|
| 4 | Finanzas sanas |

| Estrategia | Descripción |
|---|---|
| 1 | Implementar en el poder ejecutivo, e impulsar en los otros poderes y órdenes de gobierno, una política responsable de disciplina y austeridad como eje del ejercicio del presupuesto pública. |

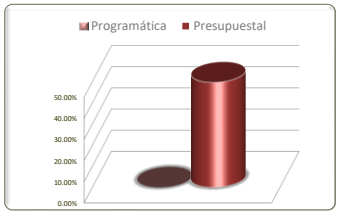


| No. de Comp. | Proyecto | Información Programática | | | | | | Información Presupuestal | | | | |
|---|---|---|---|---|---|---|---|---|---|---|---|---|
| | Componente | Unidad de Medida | Meta Anual 2025 | | Real Obtenida | % de Avance Respecto a: | | Comportamiento Anual 2025 | | | % de Variación Respecto a: | |
| | Dependencia / Entidad | | Proyectada | Modificada | | Meta Proyectada | Meta Modificada | Aprobado | Modificado | Devengado | Aprobado 2025 | Modificado 2025 |
| 823 | Municipio de Juchipila | N/A | N/A | N/A | N/A | N/A | N/A | 42,004,059 | 50,109,229 | 25,142,813 | 59.86% | 50.18% |
| 824 | Municipio de Loreto | N/A | N/A | N/A | N/A | N/A | N/A | 78,360,235 | 92,096,509 | 45,591,014 | 58.18% | 49.50% |
| 825 | Municipio de Luís Moya | N/A | N/A | N/A | N/A | N/A | N/A | 25,681,099 | 30,064,026 | 14,806,166 | 57.65% | 49.25% |
| 826 | Municipio de Mazapil | N/A | N/A | N/A | N/A | N/A | N/A | 124,307,157 | 152,588,032 | 78,662,822 | 63.28% | 51.55% |
| 827 | Municipio de Melchor Ocampo | N/A | N/A | N/A | N/A | N/A | N/A | 15,501,286 | 17,704,183 | 8,470,095 | 54.64% | 47.84% |
| 828 | Municipio de Mezquital del Oro | N/A | N/A | N/A | N/A | N/A | N/A | 11,375,812 | 12,994,217 | 6,221,782 | 54.69% | 47.88% |
| 829 | Municipio de Miguel Auza | N/A | N/A | N/A | N/A | N/A | N/A | 46,610,606 | 54,532,943 | 26,847,645 | 57.60% | 49.23% |
| 830 | Municipio de Momax | N/A | N/A | N/A | N/A | N/A | N/A | 10,540,599 | 12,677,043 | 6,404,666 | 60.76% | 50.52% |
| 831 | Municipio de Monte Escobedo | N/A | N/A | N/A | N/A | N/A | N/A | 32,843,299 | 40,179,415 | 20,645,011 | 62.86% | 51.38% |
| 832 | Municipio de Morelos | N/A | N/A | N/A | N/A | N/A | N/A | 35,733,434 | 42,955,444 | 21,727,041 | 60.80% | 50.58% |
| 833 | Municipio de Moyahua de Estrada | N/A | N/A | N/A | N/A | N/A | N/A | 17,415,848 | 19,894,494 | 9,531,681 | 54.73% | 47.91% |
| 834 | Municipio de Nochistlán de Mejía | N/A | N/A | N/A | N/A | N/A | N/A | 80,696,334 | 96,268,040 | 48,313,041 | 59.87% | 50.19% |
| 835 | Municipio de Noria de Ángeles | N/A | N/A | N/A | N/A | N/A | N/A | 29,833,551 | 34,073,132 | 16,345,122 | 54.79% | 47.97% |
| 836 | Municipio de Ojocaliente | N/A | N/A | N/A | N/A | N/A | N/A | 77,413,081 | 88,375,230 | 42,413,303 | 54.79% | 47.99% |
| 837 | Municipio de Pánuco | N/A | N/A | N/A | N/A | N/A | N/A | 32,557,102 | 37,810,137 | 18,465,120 | 56.72% | 48.84% |
| 838 | Municipio de Pinos | N/A | N/A | N/A | N/A | N/A | N/A | 122,512,673 | 144,178,963 | 71,377,618 | 58.26% | 49.51% |
| 839 | Municipio de Río Grande | N/A | N/A | N/A | N/A | N/A | N/A | 121,595,833 | 142,841,860 | 70,633,679 | 58.09% | 49.45% |
| 840 | Municipio de Saín Alto | N/A | N/A | N/A | N/A | N/A | N/A | 43,768,424 | 51,401,323 | 25,386,750 | 58.00% | 49.39% |
| 841 | Municipio de Santa María de la Paz | N/A | N/A | N/A | N/A | N/A | N/A | 10,851,995 | 12,844,614 | 6,387,081 | 58.86% | 49.73% |
| 842 | Municipio de Sombrerete | N/A | N/A | N/A | N/A | N/A | N/A | 127,107,528 | 147,978,474 | 72,470,182 | 57.01% | 48.97% |
| 843 | Municipio de Susticacán | N/A | N/A | N/A | N/A | N/A | N/A | 7,262,072 | 8,650,118 | 4,327,898 | 59.60% | 50.03% |
| 844 | Municipio de Tabasco | N/A | N/A | N/A | N/A | N/A | N/A | 34,674,134 | 41,607,587 | 21,004,598 | 60.58% | 50.48% |
| 845 | Municipio de Tepechitlán | N/A | N/A | N/A | N/A | N/A | N/A | 24,536,228 | 29,495,200 | 14,905,749 | 60.75% | 50.54% |
| 846 | Municipio de Tepetongo | N/A | N/A | N/A | N/A | N/A | N/A | 22,604,149 | 26,594,127 | 13,144,509 | 58.15% | 49.43% |
| | **TOTAL Hoja 2/3** | **N/A** | **N/A** | **N/A** | **N/A** | **N/A** | **N/A** | **1,175,786,538** | **1,387,914,340** | **689,225,386** | **58.62%** | **49.66%** |

La información programática de los municipios no aplica para el SIPLAN
Fuente de la Información Presupuestal: Sistema Integral de Información Financiera (SIIF).

III.II Programática

Avance de Gestión Financiera al SegundoTrimestre 2025
Poder Ejecutivo del Estado de Zacatecas
Programas y Proyectos de Inversión
Del 01 de enero al 30 de junio de 2025

| Principio Rector | Descripción |
|---|---|
| 1 | Hacia una Nueva Gobernanza |

| Política Pública | Descripción |
|---|---|
| 4 | Finanzas sanas |

| Estrategia | Descripción |
|---|---|
| 1 | Implementar en el poder ejecutivo, e impulsar en los otros poderes y órdenes de gobierno, una política responsable de disciplina y austeridad como eje del ejercicio del presupuesto pública. |

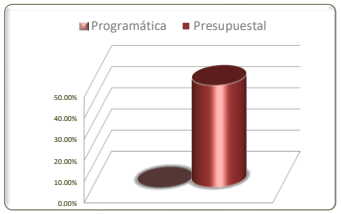


| No. de Comp. | Proyecto / Componente / Dependencia / Entidad | Información Programática | | | | | | Información Presupuestal | | | | |
|---|---|---|---|---|---|---|---|---|---|---|---|---|
| | | Unidad de Medida | Meta Anual 2025 | | Real Obtenida | % de Avance Respecto a: | | Comportamiento Anual 2025 | | | % de Variación Respecto a: | |
| | | | Proyectada | Modificada | | Meta Proyectada | Meta Modificada | Aprobado | Modificado | Devengado | Aprobado 2025 | Modificado 2025 |
| 847 | Municipio de Teúl de González Ortega | N/A | N/A | N/A | N/A | N/A | N/A | 18,574,827 | 21,488,288 | 10,386,849 | 55.92% | 48.34% |
| 848 | Municipio de Tlaltenango de Sánchez Román | N/A | N/A | N/A | N/A | N/A | N/A | 64,916,264 | 74,853,848 | 36,286,991 | 55.90% | 48.48% |
| 849 | Municipio de Trancoso | N/A | N/A | N/A | N/A | N/A | N/A | 30,039,145 | 34,365,353 | 16,528,504 | 55.02% | 48.10% |
| 850 | Municipio de Trinidad García de la Cadena | N/A | N/A | N/A | N/A | N/A | N/A | 11,750,304 | 13,801,271 | 6,813,362 | 57.98% | 49.37% |
| 851 | Municipio de Valparaíso | N/A | N/A | N/A | N/A | N/A | N/A | 105,949,110 | 127,004,570 | 63,999,500 | 60.41% | 50.39% |
| 852 | Municipio de Vetagrande | N/A | N/A | N/A | N/A | N/A | N/A | 21,645,569 | 25,740,421 | 12,880,004 | 59.50% | 50.04% |
| 853 | Municipio de Villa de Cos | N/A | N/A | N/A | N/A | N/A | N/A | 84,776,771 | 103,313,578 | 52,900,293 | 62.40% | 51.20% |
| 854 | Municipio de Villa García | N/A | N/A | N/A | N/A | N/A | N/A | 35,172,030 | 40,582,695 | 19,684,244 | 55.97% | 48.50% |
| 855 | Municipio de Villa González Ortega | N/A | N/A | N/A | N/A | N/A | N/A | 25,199,918 | 29,259,064 | 14,283,051 | 56.68% | 48.82% |
| 856 | Municipio de Villa Hidalgo | N/A | N/A | N/A | N/A | N/A | N/A | 33,371,302 | 38,071,756 | 18,240,696 | 54.66% | 47.91% |
| 857 | Municipio de Villanueva | N/A | N/A | N/A | N/A | N/A | N/A | 68,243,267 | 77,961,919 | 37,408,708 | 54.82% | 47.98% |
| 858 | Municipio de Zacatecas | N/A | N/A | N/A | N/A | N/A | N/A | 364,358,558 | 438,502,346 | 222,120,828 | 60.96% | 50.65% |
| 899 | Por Asignar | N/A | N/A | N/A | N/A | N/A | N/A | 178,192,805 | 171,029,449 | 0 | 0.00% | 0.00% |
| | **TOTALES Hoja 3/3** | **N/A** | **N/A** | **N/A** | **N/A** | **N/A** | **N/A** | **1,042,189,870** | **1,195,974,558** | **511,533,030** | **49.08%** | **42.77%** |
| | **Total Proyecto 318** | **N/A** | **N/A** | **N/A** | **N/A** | **N/A** | **N/A** | **3,827,762,731** | **4,517,214,604** | **2,177,784,045** | **56.89%** | **48.21%** |

La información programática de los municipios no aplica para el SIPLAN
Fuente de la Información Presupuestal: Sistema Integral de Información Financiera (SIIF).

III.II Programática

# Avance de Gestión Financiera al SegundoTrimestre 2025
## Poder Ejecutivo del Estado de Zacatecas
## Programas y Proyectos de Inversión
## Del 01 de enero al 30 de junio de 2025

| Principio Rector | Descripción |
|---|---|
| 1 | Hacia una Nueva Gobernanza |

| Política Pública | Descripción |
|---|---|
| 4 | Finanzas sanas |

| Estrategia | Descripción |
|---|---|
| 1 | Implementar en el poder ejecutivo, e impulsar en los otros poderes y órdenes de gobierno, una política responsable de disciplina y austeridad como eje del ejercicio del presupuesto pública. |

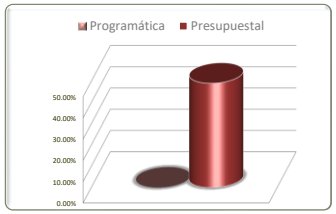


| No. de Comp. | Proyecto / Componente / Dependencia / Entidad | Información Programática | | | | | | Información Presupuestal | | | | |
|---|---|---|---|---|---|---|---|---|---|---|---|---|
| | | Unidad de Medida | Meta Anual 2025 | | Real Obtenida | % de Avance Respecto a: | | Comportamiento Anual 2025 | | | % de Variación Respecto a: | |
| | | | Proyectada | Modificada | | Meta Proyectada | Meta Modificada | Aprobado | Modificado | Devengado | Aprobado 2025 | Modificado 2025 |
| **319** | **Gestión Municipal R-33** | **N/A** | **N/A** | **N/A** | **N/A** | **N/A** | **N/A** | **2,865,897,437** | **3,026,922,337** | **1,481,125,456** | **51.68%** | **48.93%** |
| | **Recursos financieros transferidos a Municipios** | **N/A** | **N/A** | **N/A** | **N/A** | **N/A** | **N/A** | **2,865,897,437** | **3,026,922,337** | **1,481,125,456** | **51.68%** | **48.93%** |
| 801 | Municipio de Apozol | N/A | N/A | N/A | N/A | N/A | N/A | 13,773,552 | 14,738,176 | 7,174,564 | 52.09% | 48.68% |
| 802 | Municipio de Apulco | N/A | N/A | N/A | N/A | N/A | N/A | 13,488,746 | 14,614,245 | 7,100,942 | 52.64% | 48.59% |
| 803 | Municipio de Atolinga | N/A | N/A | N/A | N/A | N/A | N/A | 6,851,025 | 7,383,710 | 3,557,296 | 51.92% | 48.18% |
| 804 | Municipio de Benito Juárez | N/A | N/A | N/A | N/A | N/A | N/A | 11,006,437 | 11,857,206 | 5,767,320 | 52.40% | 48.64% |
| 805 | Municipio de Calera | N/A | N/A | N/A | N/A | N/A | N/A | 61,657,324 | 63,519,902 | 31,210,406 | 50.62% | 49.13% |
| 806 | Municipio de Cañitas de Felipe Pescador | N/A | N/A | N/A | N/A | N/A | N/A | 18,234,822 | 19,539,371 | 9,519,826 | 52.21% | 48.72% |
| 807 | Municipio de Concepción del Oro | N/A | N/A | N/A | N/A | N/A | N/A | 23,296,340 | 23,877,226 | 12,229,058 | 52.49% | 51.22% |
| 808 | Municipio de Cuauhtémoc | N/A | N/A | N/A | N/A | N/A | N/A | 25,115,152 | 28,179,377 | 13,166,334 | 52.42% | 46.72% |
| 809 | Municipio de Chalchihuites | N/A | N/A | N/A | N/A | N/A | N/A | 27,916,778 | 28,372,396 | 14,414,006 | 51.63% | 50.80% |
| 810 | Municipio de El Plateado de Joaquín Amaro | N/A | N/A | N/A | N/A | N/A | N/A | 6,759,601 | 7,391,306 | 3,555,722 | 52.60% | 48.11% |
| 811 | Municipio de El Salvador | N/A | N/A | N/A | N/A | N/A | N/A | 9,854,923 | 10,836,078 | 5,249,732 | 53.27% | 48.45% |
| 812 | Municipio de Fresnillo | N/A | N/A | N/A | N/A | N/A | N/A | 384,692,191 | 404,133,867 | 198,397,384 | 51.57% | 49.09% |
| 813 | Municipio de Genaro Codina | N/A | N/A | N/A | N/A | N/A | N/A | 19,006,973 | 20,307,444 | 9,842,304 | 51.78% | 48.47% |
| 814 | Municipio de General Enrique Estrada | N/A | N/A | N/A | N/A | N/A | N/A | 11,748,300 | 12,341,228 | 6,010,605 | 51.16% | 48.70% |
| 815 | Municipio de General Francisco R. Murguía | N/A | N/A | N/A | N/A | N/A | N/A | 67,804,526 | 74,934,103 | 36,644,198 | 54.04% | 48.90% |
| 816 | Municipio de General Pánfilo Natera | N/A | N/A | N/A | N/A | N/A | N/A | 54,579,591 | 58,742,353 | 28,635,817 | 52.47% | 48.75% |
| 817 | Municipio de Guadalupe | N/A | N/A | N/A | N/A | N/A | N/A | 254,582,118 | 260,090,449 | 128,539,711 | 50.49% | 49.42% |
| 818 | Municipio de Huanusco | N/A | N/A | N/A | N/A | N/A | N/A | 9,667,807 | 10,338,290 | 5,040,628 | 52.14% | 48.76% |
| 819 | Municipio de Jalpa | N/A | N/A | N/A | N/A | N/A | N/A | 36,122,795 | 37,450,625 | 18,385,743 | 50.90% | 49.09% |
| 820 | Municipio de Jerez | N/A | N/A | N/A | N/A | N/A | N/A | 95,939,041 | 100,926,129 | 49,592,516 | 51.69% | 49.14% |
| 821 | Municipio de Jiménez del Teul | N/A | N/A | N/A | N/A | N/A | N/A | 18,718,371 | 20,598,310 | 9,964,935 | 53.24% | 48.38% |
| 822 | Municipio de Juan Aldama | N/A | N/A | N/A | N/A | N/A | N/A | 36,529,613 | 38,781,411 | 18,978,221 | 51.95% | 48.94% |
| | **TOTAL Hoja 1/3** | **N/A** | **N/A** | **N/A** | **N/A** | **N/A** | **N/A** | **1,207,346,026** | **1,268,953,202** | **622,977,268** | **51.60%** | **49.09%** |

La información programática de los municipios no aplica para el SIPLAN
Fuente de la Información Presupuestal: Sistema Integral de Información Financiera (SIIF).

III.II Programática

Avance de Gestión Financiera al SegundoTrimestre 2025
Poder Ejecutivo del Estado de Zacatecas
Programas y Proyectos de Inversión
Del 01 de enero al 30 de junio de 2025

| Principio Rector | Descripción |
|---|---|
| 1 | Hacia una Nueva Gobernanza |

| Política Pública | Descripción |
|---|---|
| 4 | Finanzas sanas |

| Estrategia | Descripción |
|---|---|
| 1 | Implementar en el poder ejecutivo, e impulsar en los otros poderes y órdenes de gobierno, una política responsable de disciplina y austeridad como eje del ejercicio del presupuesto pública. |

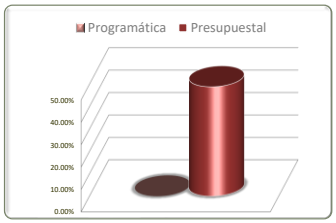


| No. de Comp. | Proyecto / Componente / Dependencia / Entidad | Información Programática | | | | | | Información Presupuestal | | | | |
|---|---|---|---|---|---|---|---|---|---|---|---|---|
| | | Unidad de Medida | Meta Anual 2025 | | Real Obtenida | % de Avance Respecto a: | | Comportamiento Anual 2025 | | | % de Variación Respecto a: | |
| | | | Proyectada | Modificada | | Meta Proyectada | Meta Modificada | Aprobado | Modificado | Devengado | Aprobado 2025 | Modificado 2025 |
| 823 | Municipio de Juchipila | N/A | N/A | N/A | N/A | N/A | N/A | 17,841,264 | 18,509,038 | 9,074,611 | 50.86% | 49.03% |
| 824 | Municipio de Loreto | N/A | N/A | N/A | N/A | N/A | N/A | 84,962,516 | 88,840,428 | 43,499,926 | 51.20% | 48.96% |
| 825 | Municipio de Luís Moya | N/A | N/A | N/A | N/A | N/A | N/A | 21,708,826 | 22,745,913 | 11,117,822 | 51.21% | 48.88% |
| 826 | Municipio de Mazapil | N/A | N/A | N/A | N/A | N/A | N/A | 54,418,424 | 59,515,891 | 28,979,460 | 53.25% | 48.69% |
| 827 | Municipio de Melchor Ocampo | N/A | N/A | N/A | N/A | N/A | N/A | 7,729,022 | 8,390,827 | 4,076,847 | 52.75% | 48.59% |
| 828 | Municipio de Mezquital del Oro | N/A | N/A | N/A | N/A | N/A | N/A | 8,572,787 | 9,307,473 | 4,482,819 | 52.29% | 48.16% |
| 829 | Municipio de Miguel Auza | N/A | N/A | N/A | N/A | N/A | N/A | 47,227,091 | 50,554,710 | 24,770,284 | 52.45% | 49.00% |
| 830 | Municipio de Momax | N/A | N/A | N/A | N/A | N/A | N/A | 5,806,597 | 6,202,749 | 3,002,477 | 51.71% | 48.41% |
| 831 | Municipio de Monte Escobedo | N/A | N/A | N/A | N/A | N/A | N/A | 19,826,855 | 21,264,914 | 10,347,957 | 52.19% | 48.66% |
| 832 | Municipio de Morelos | N/A | N/A | N/A | N/A | N/A | N/A | 17,662,048 | 18,195,363 | 8,946,913 | 50.66% | 49.17% |
| 833 | Municipio de Moyahua de Estrada | N/A | N/A | N/A | N/A | N/A | N/A | 9,353,292 | 9,978,199 | 4,865,105 | 52.01% | 48.76% |
| 834 | Municipio de Nochistlán de Mejía | N/A | N/A | N/A | N/A | N/A | N/A | 45,113,480 | 47,483,230 | 23,325,741 | 51.70% | 49.12% |
| 835 | Municipio de Noria de Ángeles | N/A | N/A | N/A | N/A | N/A | N/A | 39,804,098 | 42,978,467 | 20,943,476 | 52.62% | 48.73% |
| 836 | Municipio de Ojocaliente | N/A | N/A | N/A | N/A | N/A | N/A | 83,450,840 | 88,139,382 | 42,897,505 | 51.40% | 48.67% |
| 837 | Municipio de Pánuco | N/A | N/A | N/A | N/A | N/A | N/A | 33,523,968 | 35,512,058 | 17,312,125 | 51.64% | 48.75% |
| 838 | Municipio de Pinos | N/A | N/A | N/A | N/A | N/A | N/A | 163,383,691 | 175,364,047 | 85,431,102 | 52.29% | 48.72% |
| 839 | Municipio de Río Grande | N/A | N/A | N/A | N/A | N/A | N/A | 102,931,359 | 108,044,419 | 53,020,348 | 51.51% | 49.07% |
| 840 | Municipio de Saín Alto | N/A | N/A | N/A | N/A | N/A | N/A | 56,028,438 | 61,058,859 | 29,890,229 | 53.35% | 48.95% |
| 841 | Municipio de Santa María de la Paz | N/A | N/A | N/A | N/A | N/A | N/A | 7,626,692 | 8,208,045 | 3,965,810 | 52.00% | 48.32% |
| 842 | Municipio de Sombrerete | N/A | N/A | N/A | N/A | N/A | N/A | 112,542,838 | 119,439,689 | 58,625,974 | 52.09% | 49.08% |
| 843 | Municipio de Susticacán | N/A | N/A | N/A | N/A | N/A | N/A | 5,520,429 | 5,999,210 | 2,877,102 | 52.12% | 47.96% |
| 844 | Municipio de Tabasco | N/A | N/A | N/A | N/A | N/A | N/A | 31,689,239 | 33,683,907 | 16,462,006 | 51.95% | 48.87% |
| 845 | Municipio de Tepechitlán | N/A | N/A | N/A | N/A | N/A | N/A | 17,627,876 | 18,853,318 | 9,195,422 | 52.16% | 48.77% |
| 846 | Municipio de Tepetongo | N/A | N/A | N/A | N/A | N/A | N/A | 15,871,731 | 17,017,937 | 8,248,130 | 51.97% | 48.47% |
| | **TOTAL Hoja 2/3** | **N/A** | **N/A** | **N/A** | **N/A** | **N/A** | **N/A** | **1,010,223,401** | **1,075,288,073** | **525,359,191** | **52.00%** | **48.86%** |

La información programática de los municipios no aplica para el SIPLAN
Fuente de la Información Presupuestal: Sistema Integral de Información Financiera (SIIF).

III.II Programática

Avance de Gestión Financiera al SegundoTrimestre 2025
Poder Ejecutivo del Estado de Zacatecas
Programas y Proyectos de Inversión
Del 01 de enero al 30 de junio de 2025

| Principio Rector | Descripción |
|---|---|
| 1 | Hacia una Nueva Gobernanza |

| Política Pública | Descripción |
|---|---|
| 4 | Finanzas sanas |

| Estrategia | Descripción |
|---|---|
| 1 | Implementar en el poder ejecutivo, e impulsar en los otros poderes y órdenes de gobierno, una política responsable de disciplina y austeridad como eje del ejercicio del presupuesto pública. |

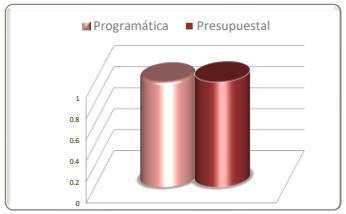


| No. de Comp. | Proyecto / Componente / Dependencia / Entidad | Información Programática | | | | | | Información Presupuestal | | | | |
|---|---|---|---|---|---|---|---|---|---|---|---|---|
| | | Unidad de Medida | Meta Anual 2025 | | Real Obtenida | % de Avance Respecto a: | | Comportamiento Anual 2025 | | | % de Variación Respecto a: | |
| | | | Proyectada | Modificada | | Meta Proyectada | Meta Modificada | Aprobado | Modificado | Devengado | Aprobado 2025 | Modificado 2025 |
| 847 | Municipio de Teúl de González Ortega | N/A | N/A | N/A | N/A | N/A | N/A | 9,565,013 | 10,043,332 | 4,886,182 | 51.08% | 48.65% |
| 848 | Municipio de Tlaltenango de Sánchez Román | N/A | N/A | N/A | N/A | N/A | N/A | 51,587,628 | 55,000,479 | 26,961,541 | 52.26% | 49.02% |
| 849 | Municipio de Trancoso | N/A | N/A | N/A | N/A | N/A | N/A | 36,815,326 | 38,776,714 | 18,899,316 | 51.34% | 48.74% |
| 850 | Municipio de Trinidad García de la Cadena | N/A | N/A | N/A | N/A | N/A | N/A | 6,214,255 | 6,563,895 | 3,199,920 | 51.49% | 48.75% |
| 851 | Municipio de Valparaíso | N/A | N/A | N/A | N/A | N/A | N/A | 90,055,979 | 98,336,933 | 48,031,439 | 53.34% | 48.84% |
| 852 | Municipio de Vetagrande | N/A | N/A | N/A | N/A | N/A | N/A | 19,576,056 | 20,814,036 | 10,176,333 | 51.98% | 48.89% |
| 853 | Municipio de Villa de Cos | N/A | N/A | N/A | N/A | N/A | N/A | 80,957,267 | 87,243,420 | 42,552,555 | 52.56% | 48.77% |
| 854 | Municipio de Villa García | N/A | N/A | N/A | N/A | N/A | N/A | 33,758,227 | 35,738,877 | 17,538,703 | 51.95% | 49.07% |
| 855 | Municipio de Villa González Ortega | N/A | N/A | N/A | N/A | N/A | N/A | 29,033,008 | 30,986,479 | 15,055,354 | 51.86% | 48.59% |
| 856 | Municipio de Villa Hidalgo | N/A | N/A | N/A | N/A | N/A | N/A | 45,573,999 | 48,845,390 | 23,721,653 | 52.05% | 48.56% |
| 857 | Municipio de Villanueva | N/A | N/A | N/A | N/A | N/A | N/A | 58,366,771 | 59,492,564 | 27,853,704 | 47.72% | 46.82% |
| 858 | Municipio de Zacatecas | N/A | N/A | N/A | N/A | N/A | N/A | 186,824,481 | 190,838,943 | 93,912,297 | 50.27% | 49.21% |
| | **TOTAL Hoja 3/3** | **N/A** | **N/A** | **N/A** | **N/A** | **N/A** | **N/A** | **648,328,010** | **682,681,062** | **332,788,997** | **51.33%** | **48.75%** |
| | **TOTAL Proyecto 319** | **N/A** | **N/A** | **N/A** | **N/A** | **N/A** | **N/A** | **2,865,897,437** | **3,026,922,337** | **1,481,125,456** | **51.68%** | **48.93%** |

La información programática de los municipios no aplica para el SIPLAN
Fuente de la Información Presupuestal: Sistema Integral de Información Financiera (SIIF).

III.II Programática

# Avance de Gestión Financiera al SegundoTrimestre 2025
## Poder Ejecutivo del Estado de Zacatecas
## Programas y Proyectos de Inversión
## Del 01 de enero al 30 de junio de 2025

| Principio Rector | Descripción |
|---|---|
| 1 | Hacia una Nueva Gobernanza |

| Política Pública | Descripción |
|---|---|
| 4 | Finanzas sanas |

| Estrategia | Descripción |
|---|---|
| 1 | Implementar en el poder ejecutivo, e impulsar en los otros poderes y órdenes de gobierno, una política responsable de disciplina y austeridad como eje del ejercicio del presupuesto pública. |

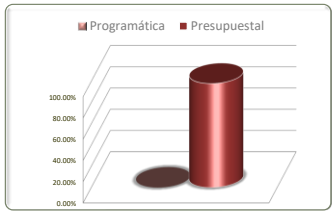


| No. de Comp. | Proyecto / Componente / Dependencia / Entidad | Información Programática | | | | | | Información Presupuestal | | | | |
|---|---|---|---|---|---|---|---|---|---|---|---|---|
| | | Unidad de Medida | Meta Anual 2025 | | Real Obtenida | % de Avance Respecto a: | | Comportamiento Anual 2025 | | | % de Variación Respecto a: | |
| | | | Proyectada | Modificada | | Meta Proyectada | Meta Modificada | Aprobado | Modificado | Devengado | Aprobado 2025 | Modificado 2025 |
| **320** | **Desarrollo y Fortalecimiento Municipalista** | **N/A** | **N/A** | **N/A** | **N/A** | **N/A** | **N/A** | **175,000,000** | **296,283,397** | **131,130,280** | **74.93%** | **44.26%** |
| | **Recursos financieros transferidos a Municipios** | **N/A** | **N/A** | **N/A** | **N/A** | **N/A** | **N/A** | **175,000,000** | **296,283,397** | **131,130,280** | **74.93%** | **44.26%** |
| 801 | Municipio de Apozol | N/A | N/A | N/A | N/A | N/A | N/A | 0 | 710,000 | 710,000 | 0.00% | 100.00% |
| 802 | Municipio de Apulco | N/A | N/A | N/A | N/A | N/A | N/A | 0 | 1,627,500 | 1,627,500 | 0.00% | 100.00% |
| 803 | Municipio de Atolinga | N/A | N/A | N/A | N/A | N/A | N/A | 0 | 200,000 | 200,000 | 0.00% | 100.00% |
| 804 | Municipio de Benito Juárez | N/A | N/A | N/A | N/A | N/A | N/A | 0 | 157,500 | 157,500 | 0.00% | 100.00% |
| 805 | Municipio de Calera | N/A | N/A | N/A | N/A | N/A | N/A | 0 | 2,109,905 | 1,201,044 | 0.00% | 56.92% |
| 806 | Municipio de Cañitas de Felipe Pescador | N/A | N/A | N/A | N/A | N/A | N/A | 0 | 357,500 | 357,500 | 0.00% | 100.00% |
| 807 | Municipio de Concepción del Oro | N/A | N/A | N/A | N/A | N/A | N/A | 0 | 1,200,000 | 1,200,000 | 0.00% | 100.00% |
| 808 | Municipio de Cuauhtémoc | N/A | N/A | N/A | N/A | N/A | N/A | 0 | 1,007,500 | 1,007,500 | 0.00% | 100.00% |
| 809 | Municipio de Chalchihuites | N/A | N/A | N/A | N/A | N/A | N/A | 0 | 185,000 | 185,000 | 0.00% | 100.00% |
| 810 | Municipio de El Plateado de Joaquín Amaro | N/A | N/A | N/A | N/A | N/A | N/A | 0 | 150,000 | 150,000 | 0.00% | 100.00% |
| 811 | Municipio de El Salvador | N/A | N/A | N/A | N/A | N/A | N/A | 0 | 0 | 0 | 0.00% | 0.00% |
| 812 | Municipio de Fresnillo | N/A | N/A | N/A | N/A | N/A | N/A | 0 | 12,120,000 | 12,120,000 | 0.00% | 100.00% |
| 813 | Municipio de Genaro Codina | N/A | N/A | N/A | N/A | N/A | N/A | 0 | 262,500 | 262,500 | 0.00% | 100.00% |
| 814 | Municipio de General Enrique Estrada | N/A | N/A | N/A | N/A | N/A | N/A | 0 | 320,000 | 320,000 | 0.00% | 100.00% |
| 815 | Municipio de General Francisco R. Murguía | N/A | N/A | N/A | N/A | N/A | N/A | 0 | 812,500 | 812,500 | 0.00% | 100.00% |
| 816 | Municipio de General Pánfilo Natera | N/A | N/A | N/A | N/A | N/A | N/A | 0 | 437,500 | 437,500 | 0.00% | 100.00% |
| 817 | Municipio de Guadalupe | N/A | N/A | N/A | N/A | N/A | N/A | 0 | 12,742,500 | 12,742,500 | 0.00% | 100.00% |
| 818 | Municipio de Huanusco | N/A | N/A | N/A | N/A | N/A | N/A | 0 | 492,500 | 492,500 | 0.00% | 100.00% |
| 819 | Municipio de Jalpa | N/A | N/A | N/A | N/A | N/A | N/A | 0 | 1,537,500 | 1,537,500 | 0.00% | 100.00% |
| 820 | Municipio de Jerez | N/A | N/A | N/A | N/A | N/A | N/A | 0 | 6,302,500 | 6,302,500 | 0.00% | 100.00% |
| 821 | Municipio de Jiménez del Teul | N/A | N/A | N/A | N/A | N/A | N/A | 0 | 82,500 | 82,500 | 0.00% | 100.00% |
| 822 | Municipio de Juan Aldama | N/A | N/A | N/A | N/A | N/A | N/A | 0 | 1,067,500 | 1,067,500 | 0.00% | 100.00% |
| | **TOTAL Hoja 1/3** | **N/A** | **N/A** | **N/A** | **N/A** | **N/A** | **N/A** | **0** | **43,882,405** | **42,973,544** | **0.00%** | **97.93%** |

La información programática de los municipios no aplica para el SIPLAN
Fuente de la Información Presupuestal: Sistema Integral de Información Financiera (SIIF).

III.II Programática

Avance de Gestión Financiera al SegundoTrimestre 2025
Poder Ejecutivo del Estado de Zacatecas
Programas y Proyectos de Inversión
Del 01 de enero al 30 de junio de 2025

| Principio Rector | Descripción |
|---|---|
| 1 | Hacia una Nueva Gobernanza |

| Política Pública | Descripción |
|---|---|
| 4 | Finanzas sanas |

| Estrategia | Descripción |
|---|---|
| 1 | Implementar en el poder ejecutivo, e impulsar en los otros poderes y órdenes de gobierno, una política responsable de disciplina y austeridad como eje del ejercicio del presupuesto pública. |

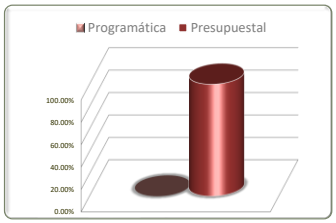


| No. de Comp. | Proyecto / Componente / Dependencia / Entidad | Información Programática | | | | | | Información Presupuestal | | | | |
|---|---|---|---|---|---|---|---|---|---|---|---|---|
| | | Unidad de Medida | Meta Anual 2025 | | Real Obtenida | % de Avance Respecto a: | | Comportamiento Anual 2025 | | | % de Variación Respecto a: | |
| | | | Proyectada | Modificada | | Meta Proyectada | Meta Modificada | Aprobado | Modificado | Devengado | Aprobado 2025 | Modificado 2025 |
| 823 | Municipio de Juchipila | N/A | N/A | N/A | N/A | N/A | N/A | 0 | 1,752,500 | 1,752,500 | 0.00% | 100.00% |
| 824 | Municipio de Loreto | N/A | N/A | N/A | N/A | N/A | N/A | 0 | 9,573,038 | 9,573,038 | 0.00% | 100.00% |
| 825 | Municipio de Luís Moya | N/A | N/A | N/A | N/A | N/A | N/A | 0 | 2,436,171 | 2,436,171 | 0.00% | 100.00% |
| 826 | Municipio de Mazapil | N/A | N/A | N/A | N/A | N/A | N/A | 0 | 117,500 | 117,500 | 0.00% | 100.00% |
| 827 | Municipio de Melchor Ocampo | N/A | N/A | N/A | N/A | N/A | N/A | 0 | 0 | 0 | 0.00% | 0.00% |
| 828 | Municipio de Mezquital del Oro | N/A | N/A | N/A | N/A | N/A | N/A | 0 | 652,500 | 652,500 | 0.00% | 100.00% |
| 829 | Municipio de Miguel Auza | N/A | N/A | N/A | N/A | N/A | N/A | 0 | 600,000 | 600,000 | 0.00% | 100.00% |
| 830 | Municipio de Momax | N/A | N/A | N/A | N/A | N/A | N/A | 0 | 3,349,347 | 3,349,347 | 0.00% | 100.00% |
| 831 | Municipio de Monte Escobedo | N/A | N/A | N/A | N/A | N/A | N/A | 0 | 570,000 | 570,000 | 0.00% | 100.00% |
| 832 | Municipio de Morelos | N/A | N/A | N/A | N/A | N/A | N/A | 0 | 3,775,054 | 3,775,054 | 0.00% | 100.00% |
| 833 | Municipio de Moyahua de Estrada | N/A | N/A | N/A | N/A | N/A | N/A | 0 | 1,172,500 | 1,172,500 | 0.00% | 100.00% |
| 834 | Municipio de Nochistlán de Mejía | N/A | N/A | N/A | N/A | N/A | N/A | 0 | 5,240,000 | 5,240,000 | 0.00% | 100.00% |
| 835 | Municipio de Noria de Ángeles | N/A | N/A | N/A | N/A | N/A | N/A | 0 | 1,705,000 | 1,705,000 | 0.00% | 100.00% |
| 836 | Municipio de Ojocaliente | N/A | N/A | N/A | N/A | N/A | N/A | 0 | 1,540,000 | 1,540,000 | 0.00% | 100.00% |
| 837 | Municipio de Pánuco | N/A | N/A | N/A | N/A | N/A | N/A | 0 | 3,212,500 | 3,212,500 | 0.00% | 100.00% |
| 838 | Municipio de Pinos | N/A | N/A | N/A | N/A | N/A | N/A | 0 | 3,441,147 | 3,441,147 | 0.00% | 100.00% |
| 839 | Municipio de Río Grande | N/A | N/A | N/A | N/A | N/A | N/A | 0 | 897,500 | 897,500 | 0.00% | 100.00% |
| 840 | Municipio de Saín Alto | N/A | N/A | N/A | N/A | N/A | N/A | 0 | 450,000 | 450,000 | 0.00% | 100.00% |
| 841 | Municipio de Santa María de la Paz | N/A | N/A | N/A | N/A | N/A | N/A | 0 | 47,500 | 47,500 | 0.00% | 100.00% |
| 842 | Municipio de Sombrerete | N/A | N/A | N/A | N/A | N/A | N/A | 0 | 18,986,979 | 18,986,979 | 0.00% | 100.00% |
| 843 | Municipio de Susticacán | N/A | N/A | N/A | N/A | N/A | N/A | 0 | 117,500 | 117,500 | 0.00% | 100.00% |
| 844 | Municipio de Tabasco | N/A | N/A | N/A | N/A | N/A | N/A | 0 | 350,000 | 350,000 | 0.00% | 100.00% |
| 845 | Municipio de Tepechitlán | N/A | N/A | N/A | N/A | N/A | N/A | 0 | 600,000 | 600,000 | 0.00% | 100.00% |
| 846 | Municipio de Tepetongo | N/A | N/A | N/A | N/A | N/A | N/A | 0 | 1,035,000 | 1,035,000 | 0.00% | 100.00% |
| | **TOTAL Hoja 2/3** | **N/A** | **N/A** | **N/A** | **N/A** | **N/A** | **N/A** | **0** | **61,621,736** | **61,621,736** | **0.00%** | **100.00%** |

La información programática de los municipios no aplica para el SIPLAN
Fuente de la Información Presupuestal: Sistema Integral de Información Financiera (SIIF).

III.II Programática

Avance de Gestión Financiera al SegundoTrimestre 2025
Poder Ejecutivo del Estado de Zacatecas
Programas y Proyectos de Inversión
Del 01 de enero al 30 de junio de 2025

| Principio Rector | Descripción |
|---|---|
| 1 | Hacia una Nueva Gobernanza |

| Política Pública | Descripción |
|---|---|
| 4 | Finanzas sanas |

| Estrategia | Descripción |
|---|---|
| 1 | Implementar en el poder ejecutivo, e impulsar en los otros poderes y órdenes de gobierno, una política responsable de disciplina y austeridad como eje del ejercicio del presupuesto pública. |

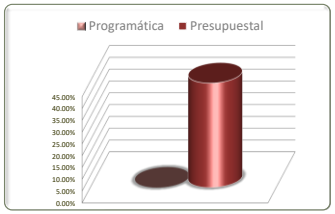


| No. de Comp. | Proyecto / Componente / Dependencia / Entidad | Información Programática | | | | | | Información Presupuestal | | | | |
|---|---|---|---|---|---|---|---|---|---|---|---|---|
| | | Unidad de Medida | Meta Anual 2025 | | Real Obtenida | % de Avance Respecto a: | | Comportamiento Anual 2025 | | | % de Variación Respecto a: | |
| | | | Proyectada | Modificada | | Meta Proyectada | Meta Modificada | Aprobado | Modificado | Devengado | Aprobado 2025 | Modificado 2025 |
| 847 | Municipio de Teúl de González Ortega | N/A | N/A | N/A | N/A | N/A | N/A | 0 | 367,500 | 367,500 | 0.00% | 100.00% |
| 848 | Municipio de Tlaltenango de Sánchez Román | N/A | N/A | N/A | N/A | N/A | N/A | 0 | 2,047,500 | 2,047,500 | 0.00% | 100.00% |
| 849 | Municipio de Trancoso | N/A | N/A | N/A | N/A | N/A | N/A | 0 | 877,500 | 877,500 | 0.00% | 100.00% |
| 850 | Municipio de Trinidad García de la Cadena | N/A | N/A | N/A | N/A | N/A | N/A | 0 | 227,500 | 227,500 | 0.00% | 100.00% |
| 851 | Municipio de Valparaíso | N/A | N/A | N/A | N/A | N/A | N/A | 0 | 3,810,000 | 3,810,000 | 0.00% | 100.00% |
| 852 | Municipio de Vetagrande | N/A | N/A | N/A | N/A | N/A | N/A | 0 | 597,500 | 597,500 | 0.00% | 100.00% |
| 853 | Municipio de Villa de Cos | N/A | N/A | N/A | N/A | N/A | N/A | 0 | 1,490,000 | 1,490,000 | 0.00% | 100.00% |
| 854 | Municipio de Villa García | N/A | N/A | N/A | N/A | N/A | N/A | 0 | 6,412,500 | 6,412,500 | 0.00% | 100.00% |
| 855 | Municipio de Villa González Ortega | N/A | N/A | N/A | N/A | N/A | N/A | 0 | 822,500 | 822,500 | 0.00% | 100.00% |
| 856 | Municipio de Villa Hidalgo | N/A | N/A | N/A | N/A | N/A | N/A | 0 | 1,682,500 | 1,682,500 | 0.00% | 100.00% |
| 857 | Municipio de Villanueva | N/A | N/A | N/A | N/A | N/A | N/A | 0 | 2,887,500 | 2,887,500 | 0.00% | 100.00% |
| 858 | Municipio de Zacatecas | N/A | N/A | N/A | N/A | N/A | N/A | 0 | 5,313,556 | 5,312,500 | 0.00% | 99.98% |
| 899 | Por Asignar | N/A | N/A | N/A | N/A | N/A | N/A | 175,000,000 | 164,243,200 | 0 | 0.00% | 0.00% |
| | **TOTAL Hoja 3/3** | **N/A** | **N/A** | **N/A** | **N/A** | **N/A** | **N/A** | **175,000,000** | **190,779,256** | **26,535,000** | **15.16%** | **13.91%** |
| | **TOTAL Proyecto 320** | **N/A** | **N/A** | **N/A** | **N/A** | **N/A** | **N/A** | **175,000,000** | **296,283,397** | **131,130,280** | **74.93%** | **44.26%** |

La información programática de los municipios no aplica para el SIPLAN
Fuente de la Información Presupuestal: Sistema Integral de Información Financiera (SIIF).

III.II Programática

Avance de Gestión Financiera al SegundoTrimestre 2025
Poder Ejecutivo del Estado de Zacatecas
Programas y Proyectos de Inversión
Del 01 de enero al 30 de junio de 2025

| Principio Rector | Descripción |
|---|---|
| 1 | Hacia una Nueva Gobernanza |

| Política Pública | Descripción |
|---|---|
| 4 | Finanzas sanas |

| Estrategia | Descripción |
|---|---|
| 1 | Implementar en el poder ejecutivo, e impulsar en los otros poderes y órdenes de gobierno, una política responsable de disciplina y austeridad como eje del ejercicio del presupuesto pública. |

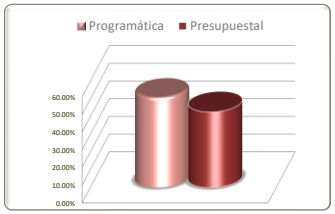


| No. de Comp. | Proyecto / Componente / Dependencia / Entidad | Información Programática | | | | | | Información Presupuestal | | | | |
|---|---|---|---|---|---|---|---|---|---|---|---|---|
| | | Unidad de Medida | Meta Anual 2025 | | Real Obtenida | % de Avance Respecto a: | | Comportamiento Anual 2025 | | | % de Variación Respecto a: | |
| | | | Proyectada | Modificada | | Meta Proyectada | Meta Modificada | Aprobado | Modificado | Devengado | Aprobado 2025 | Modificado 2025 |
| **321** | **Inversiones Financieras** | **N/A** | **N/A** | **N/A** | **N/A** | **N/A** | **N/A** | **28,000,000** | **28,032,915** | **8,157,911** | **0.00%** | **29.10%** |
| **103** | **Secretaria de Finanzas** | **N/A** | **N/A** | **N/A** | **N/A** | **N/A** | **N/A** | **28,000,000** | **28,032,915** | **8,157,911** | **0.00%** | **29.10%** |
| 1 | Inversiones en Fideicomisos | N/A | N/A | N/A | N/A | N/A | N/A | 28,000,000 | 28,032,915 | 8,157,911 | 29.14% | 29.10% |
| **TOTALES** | | **N/A** | **N/A** | **N/A** | **N/A** | **N/A** | **N/A** | **28,000,000** | **28,032,915** | **8,157,911** | **29.14%** | **29.10%** |
| **TOTAL Estrategia 1** | | **N/A** | **904** | **904** | **460** | **50.88%** | **50.88%** | **8,387,825,699** | **9,058,659,664** | **3,868,954,407** | **46.13%** | **42.71%** |

La información programática del programa presupuestario 321 no aplican para el SIPLAN
Fuente de la Información Presupuestal: Sistema Integral de Información Financiera (SIIF).

III.II Programática

Avance de Gestión Financiera al SegundoTrimestre 2025
Poder Ejecutivo del Estado de Zacatecas
Programas y Proyectos de Inversión
Del 01 de enero al 30 de junio de 2025

| Principio Rector | Descripción |
|---|---|
| 1 | Hacia una Nueva Gobernanza |

| Política Pública | Descripción |
|---|---|
| 4 | Finanzas sanas |

| Estrategia | Descripción |
|---|---|
| 2 | Implementar medidas férreas de contención, supervisión y control del gasto administrativo, para reorientar el gasto de gobierno a fines sociales y a inversión productiva. |

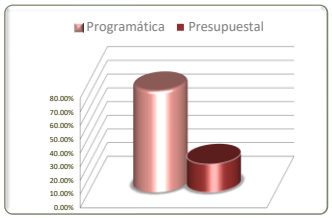


| No. de Comp. | Programa Presupuestario / Dependencia / Entidad / Componente | Información Programática: Unidad de Medida | Meta Anual 2025: Proyectada | Meta Anual 2025: Modificada | Real Obtenida | % de Avance Respecto a: Meta Proyectada | % de Avance Respecto a: Meta Modificada | Información Presupuestal: Comportamiento Anual 2025: Aprobado | Comportamiento Anual 2025: Modificado | Comportamiento Anual 2025: Devengado | % de Variación Respecto a: Aprobado 2025 | % de Variación Respecto a: Modificado 2025 |
|---|---|---|---|---|---|---|---|---|---|---|---|---|
| **85** | **Administración oportuna de los recursos de la Secretaría de manera eficiente** | **Varios** | **23,703** | **22,845** | **16,921** | **71.39%** | **74.07%** | **209,163,187** | **196,077,701** | **40,229,820** | **19.23%** | **20.52%** |
| **103** | **Secretaría de Finanzas** | **Varios** | **23,703** | **22,845** | **16,921** | **71.39%** | **74.07%** | **209,163,187** | **196,077,701** | **40,229,820** | **19.23%** | **20.52%** |
| 1 | Fortalecimiento de la Secretaría derivado de proyectos específicos | Proyecto-Supervisar | 8 | 8 | 4 | 50.00% | 50.00% | 12,914,253 | 15,464,272 | 4,004,279 | 31.01% | 25.89% |
| 2 | Programas presupuestarios enfocados al logro de resultados para la toma de decisiones | Programa-Supervisar | 4 | 4 | 2 | 50.00% | 50.00% | 1,134,975 | 1,189,347 | 592,377 | 52.19% | 49.81% |
| 3 | Solicitudes de acceso a la información y de protección de los datos personales, que hayan formulado a los sujetos obligados. | Solicitud-Analizar | 369 | 283 | 131 | 35.50% | 46.29% | 1,674,228 | 1,606,449 | 731,002 | 43.66% | 45.50% |
| 4 | Recursos asignados a la Secretaría eficientemente | Programa-Operar | 1,586 | 1,586 | 792 | 49.94% | 49.94% | 161,107,877 | 146,096,671 | 28,197,159 | 17.50% | 19.30% |
| 5 | Sistemas y programas de red de comunicación utlizados en la Secretaría | Sistema-Desarrollar | 21,732 | 20,960 | 15,990 | 73.58% | 76.29% | 25,956,230 | 25,434,122 | 3,787,225 | 14.59% | 14.89% |
| 6 | Asuntos jurídicos atendidos | Asesoría-Brindar | 4 | 4 | 2 | 50.00% | 50.00% | 6,375,624 | 6,286,840 | 2,917,778 | 45.76% | 46.41% |
| | **TOTALES** | **Varios** | **23,703** | **22,845** | **16,921** | **71.39%** | **74.07%** | **209,163,187** | **196,077,701** | **40,229,820** | **19.23%** | **20.52%** |

Fuente de la Información Programática: Sistema Integral de Información para la Planeación(SIPLAN).
Fuente de la Información Presupuestal: Sistema Integral de Información Financiera (SIIF).

III.II Programática

Avance de Gestión Financiera al SegundoTrimestre 2025
Poder Ejecutivo del Estado de Zacatecas
Programas y Proyectos de Inversión
Del 01 de enero al 30 de junio de 2025

| Principio Rector | Descripción |
|---|---|
| 1 | Hacia una Nueva Gobernanza |

| Política Pública | Descripción |
|---|---|
| 4 | Finanzas sanas |

| Estrategia | Descripción |
|---|---|
| 4 | Impulsar alternativas para la disminución del costo de la deuda. |

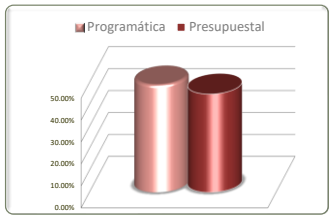


| No. de Comp. | Programa Presupuestario / Dependencia / Entidad / Componente | Información Programática: Unidad de Medida | Meta Anual 2025: Proyectada | Meta Anual 2025: Modificada | Real Obtenida | % de Avance Respecto a: Meta Proyectada | % de Avance Respecto a: Meta Modificada | Información Presupuestal: Comportamiento Anual 2025: Aprobado | Comportamiento Anual 2025: Modificado | Comportamiento Anual 2025: Devengado | % de Variación Respecto a: Aprobado 2025 | % de Variación Respecto a: Modificado 2025 |
|---|---|---|---|---|---|---|---|---|---|---|---|---|
| **86** | **Generación de información Financiera en base al sistema contable gubernamental** | **Varios** | **98** | **98** | **48** | **48.98%** | **48.98%** | **20,929,163** | **85,181,816** | **70,224,560** | **335.53%** | **82.44%** |
| **103** | **Secretaría de Finanzas** | **Varios** | **98** | **98** | **48** | **48.98%** | **48.98%** | **20,929,163** | **85,181,816** | **70,224,560** | **335.53%** | **82.44%** |
| 1 | Información contable, financiera y presupuestal en apego al marco legal aplicable conformada | Documento-Validar | 98 | 98 | 48 | 48.98% | 48.98% | 20,929,163 | 85,181,816 | 70,224,560 | 335.53% | 82.44% |
| **317** | **Saneamiento Financiero** | **N/A** | **N/A** | **N/A** | **N/A** | **N/A** | **N/A** | **1,029,639,146** | **1,034,735,565** | **431,732,787** | **41.93%** | **41.72%** |
| **103** | **Secretaría de Finanzas** | **N/A** | **N/A** | **N/A** | **N/A** | **N/A** | **N/A** | **1,029,639,146** | **1,034,735,565** | **431,732,787** | **41.93%** | **41.72%** |
| 1 | Deuda Pública Estatal | N/A | N/A | N/A | N/A | N/A | N/A | 1,029,639,146 | 1,034,735,565 | 431,732,787 | 41.93% | 41.72% |
| **TOTALES** | | **Varios** | **98** | **98** | **48** | **48.98%** | **48.98%** | **1,050,568,309** | **1,119,917,381** | **501,957,347** | **47.78%** | **44.82%** |

La información programática del programa presupuestario 317 no aplica para el SIPLAN
Fuente de la Información Presupuestal: Sistema Integral de Información Financiera (SIIF).

III.II Programática

Avance de Gestión Financiera al SegundoTrimestre 2025
Poder Ejecutivo del Estado de Zacatecas
Programas y Proyectos de Inversión
Del 01 de enero al 30 de junio de 2025

| Principio Rector | Descripción |
|---|---|
| 1 | Hacia una Nueva Gobernanza |

| Política Pública | Descripción |
|---|---|
| 4 | Finanzas sanas |

| Estrategia | Descripción |
|---|---|
| 5 | Reformar el sistema fiscal estatal para fortalecer sus capacidades recaudatorias, y mejorar la atención a las necesidades sociales. |

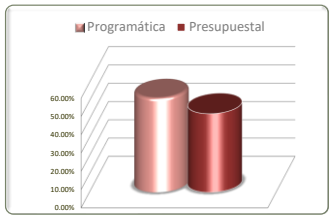


| No. de Comp. | Programa Presupuestario / Dependencia / Entidad / Componente | Información Programática: Unidad de Medida | Meta Anual 2025: Proyectada | Meta Anual 2025: Modificada | Real Obtenida | % de Avance Respecto a: Meta Proyectada | % de Avance Respecto a: Meta Modificada | Información Presupuestal: Comportamiento Anual 2025: Aprobado | Comportamiento Anual 2025: Modificado | Comportamiento Anual 2025: Devengado | % de Variación Respecto a: Aprobado 2025 | % de Variación Respecto a: Modificado 2025 |
|---|---|---|---|---|---|---|---|---|---|---|---|---|
| **87** | **Administración de los Ingresos propios y transferidos** | **Varios** | **272,004** | **261,391** | **134,700** | **49.52%** | **51.53%** | **356,849,602** | **357,723,680** | **153,924,689** | **43.13%** | **43.03%** |
| **103** | **Secretaría de Finanzas** | **Varios** | **272,004** | **261,391** | **134,700** | **49.52%** | **51.53%** | **356,849,602** | **357,723,680** | **153,924,689** | **43.13%** | **43.03%** |
| 1 | Fortalecimiento de la Política fiscal, permitiendo el incremento de los ingresos recaudados | Informe-Evaluar | 12 | 12 | 6 | 50.00% | 50.00% | 41,377,418 | 68,088,564 | 66,379,581 | 160.42% | 97.49% |
| 2 | Fortalecimiento hacendario estatal y municipal efectuado | Documento-Validar | 112 | 112 | 30 | 26.79% | 26.79% | 4,181,732 | 4,047,532 | 1,731,873 | 41.42% | 42.79% |
| 3 | Estrategias que han permitido el aumento de la recaudación de ingresos diseñadas | Estudio-Presentar | 156,535 | 156,535 | 76,332 | 48.76% | 48.76% | 171,895,110 | 172,347,869 | 56,544,740 | 32.89% | 32.81% |
| 4 | Cumplimiento de obligaciones fiscales de los contribuyentes practicados o elaborado | Informe-Elaborar | 547 | 547 | 290 | 53.02% | 53.02% | 50,603,001 | 49,845,561 | 8,812,625 | 17.42% | 17.68% |
| 5 | Sistema de información territorial referente a la propiedad inmueble, destinado a la administración pública y sociedad civil operado | Sistema-Desarrollar | 114,790 | 104,177 | 58,039 | 50.56% | 55.71% | 85,146,134 | 59,872,695 | 18,836,788 | 22.12% | 31.46% |
| 6 | Política fiscal, dirigido al incremento de los ingresos fortalecida | Documento-Revisar | 8 | 8 | 3 | 37.50% | 37.50% | 3,646,207 | 3,521,458 | 1,619,081 | 44.40% | 45.98% |
| **TOTALES** | | **Varios** | **272,004** | **261,391** | **134,700** | **49.52%** | **51.53%** | **356,849,602** | **357,723,680** | **153,924,689** | **43.13%** | **43.03%** |

Fuente de la Información Programática: Sistema Integral de Información para la Planeación(SIPLAN).
Fuente de la Información Presupuestal: Sistema Integral de Información Financiera (SIIF).

III.II Programática

Avance de Gestión Financiera al SegundoTrimestre 2025
Poder Ejecutivo del Estado de Zacatecas
Programas y Proyectos de Inversión
Del 01 de enero al 30 de junio de 2025

| Principio Rector | Descripción |
|---|---|
| 1 | Hacia una Nueva Gobernanza |

| Política Pública | Descripción |
|---|---|
| 4 | Finanzas sanas |

| Estrategia | Descripción |
|---|---|
| 6 | Impulsar y gestionar acciones para el saneamiento financiero del sector educativo. |

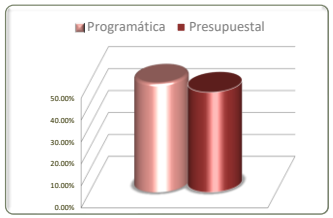


| No. de Comp. | Programa Presupuestario / Dependencia / Entidad / Componente | Información Programática: Unidad de Medida | Meta Anual 2025: Proyectada | Meta Anual 2025: Modificada | Real Obtenida | % de Avance Respecto a: Meta Proyectada | % de Avance Respecto a: Meta Modificada | Información Presupuestal: Comportamiento Anual 2025: Aprobado | Comportamiento Anual 2025: Modificado | Comportamiento Anual 2025: Devengado | % de Variación Respecto a: Aprobado 2025 | % de Variación Respecto a: Modificado 2025 |
|---|---|---|---|---|---|---|---|---|---|---|---|---|
| **88** | **Gestión Financiera del Sector Educativo** | **Documento-Revisar** | **201** | **201** | **100** | **49.75%** | **49.75%** | **7,178,666** | **6,883,685** | **3,140,327** | **43.75%** | **45.62%** |
| **103** | **Secretaría de Finanzas** | **Documento-Revisar** | **201** | **201** | **100** | **49.75%** | **49.75%** | **7,178,666** | **6,883,685** | **3,140,327** | **43.75%** | **45.62%** |
| 1 | Saneamiento financiero del Sector Educativo implementado | Documento-Revisar | 201 | 201 | 100 | 49.75% | 49.75% | 7,178,666 | 6,883,685 | 3,140,327 | 43.75% | 45.62% |
| **TOTALES** | | **Varios** | **201** | **201** | **100** | **49.75%** | **49.75%** | **7,178,666** | **6,883,685** | **3,140,327** | **43.75%** | **45.62%** |

Fuente de la Información Programática: Sistema Integral de Información para la Planeación(SIPLAN).
Fuente de la Información Presupuestal: Sistema Integral de Información Financiera (SIIF).

III.II Programática

Avance de Gestión Financiera al SegundoTrimestre 2025
Poder Ejecutivo del Estado de Zacatecas
Programas y Proyectos de Inversión
Del 01 de enero al 30 de junio de 2025

| Principio Rector | Descripción |
|---|---|
| 1 | Hacia una Nueva Gobernanza |

| Política Pública | Descripción |
|---|---|
| 5 | Participación social en la gestión pública |

| Estrategia | Descripción |
|---|---|
| 1 | |

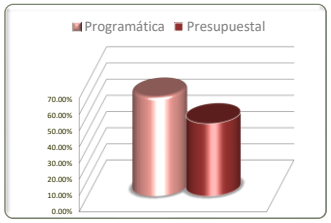


| Estrategias | Información Programática | | | | | | Información Presupuestal | | | | |
|---|---|---|---|---|---|---|---|---|---|---|---|
| | Unidad de Medida | Meta Anual 2025 | | Real Obtenida | % de Avance Respecto a: | | Comportamiento Anual 2025 | | | % de Variación Respecto a: | |
| | | Proyectada | Modificada | | Meta Proyectada | Meta Modificada | Aprobado | Modificado | Devengado | Aprobado 2025 | Modificado 2025 |
| Mejorar las capacidades relacionales del Estado, para la mejor atención y concertación con grupos sociales. | Varios | 900 | 900 | 552 | 61.33% | 61.33% | 6,654,007 | 6,403,981 | 2,869,643 | 43.13% | 44.81% |
| **TOTALES** | **Varios** | **900** | **900** | **552** | **61.33%** | **61.33%** | **6,654,007** | **6,403,981** | **2,869,643** | **43.13%** | **44.81%** |

Fuente de la Información Programática: Sistema Integral de Información para la Planeación(SIPLAN).
Fuente de la Información Presupuestal: Sistema Integral de Información Financiera (SIIF).

III.II Programática

Avance de Gestión Financiera al SegundoTrimestre 2025
Poder Ejecutivo del Estado de Zacatecas
Programas y Proyectos de Inversión
Del 01 de enero al 30 de junio de 2025

| Principio Rector | Descripción |
|---|---|
| 1 | Hacia una Nueva Gobernanza |

| Política Pública | Descripción |
|---|---|
| 5 | Participación social en la gestión pública |

| Estrategia | Descripción |
|---|---|
| 1 | Mejorar las capacidades relacionales del Estado, para la mejor atención y concertación con grupos sociales. |

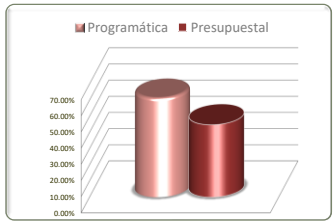


| No. de Comp. | Programa Presupuestario / Dependencia / Entidad / Componente | Información Programática: Unidad de Medida | Meta Anual 2025: Proyectada | Meta Anual 2025: Modificada | Real Obtenida | % de Avance Respecto a: Meta Proyectada | % de Avance Respecto a: Meta Modificada | Información Presupuestal: Comportamiento Anual 2025: Aprobado | Comportamiento Anual 2025: Modificado | Comportamiento Anual 2025: Devengado | % de Variación Respecto a: Aprobado 2025 | % de Variación Respecto a: Modificado 2025 |
|---|---|---|---|---|---|---|---|---|---|---|---|---|
| **62** | **Gobernanza para el Bienestar** | **Varios** | **900** | **900** | **552** | **61.33%** | **61.33%** | **6,654,007** | **6,403,981** | **2,869,643** | **43.13%** | **44.81%** |
| **102** | **Secretaría General de Gobierno** | **Varios** | **900** | **900** | **552** | **61.33%** | **61.33%** | **6,654,007** | **6,403,981** | **2,869,643** | **43.13%** | **44.81%** |
| 1 | Participación ciudadana en los asuntos públicos fomentada | Reunión-Participar | 485 | 485 | 278 | 57.32% | 57.32% | * | * | * | * | * |
| 2 | Políticas públicas para el bienestar y la eficiencia generada | Actividad-Realizar | 415 | 415 | 274 | 66.02% | 66.02% | 6,654,007 | 6,403,981 | 2,869,643 | 43.13% | 44.81% |
| **TOTALES** | | **Varios** | **900** | **900** | **552** | **61.33%** | **61.33%** | **6,654,007** | **6,403,981** | **2,869,643** | **43.13%** | **44.81%** |

Fuente de la Información Programática: Sistema Integral de Información para la Planeación(SIPLAN).
Fuente de la Información Presupuestal: Sistema Integral de Información Financiera (SIIF).
*Sin información presupuestal

III.II Programática

Avance de Gestión Financiera al Segundo Trimestre 2025
Poder Ejecutivo del Estado de Zacatecas
Programas y Proyectos de Inversión
Del 01 de enero al 30 de junio de 2025

| Principio Rector | Descripción |
|---|---|
| 2 | Bienestar para Todos |

| Política Pública | Descripción |
|---|---|
| 1, 2, 3, 4,5,6,7, 8, 9, 10 | |

| Estrategia | Descripción |
|---|---|

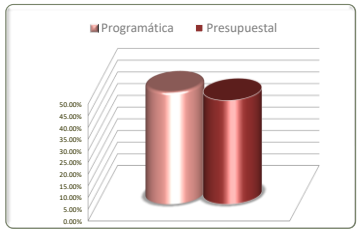


| Política Pública | Información Programática | | | | | | Información Presupuestal | | | | |
|---|---|---|---|---|---|---|---|---|---|---|---|
| | Unidad de Medida | Meta Anual 2025 | | Real Obtenida | % de Avance Respecto a: | | Comportamiento Anual 2025 | | | % de Variación Respecto a: | |
| | | Proyectada | Modificada | | Meta Proyectada | Meta Modificada | Aprobado | Modificado | Devengado | Aprobado 2025 | Modificado 2025 |
| Educación para una sociedad igualitaria y con identidad | Varios | 1,461,395 | 1,456,874 | 741,423 | 50.73% | 50.89% | 15,059,362,898 | 16,196,901,393 | 7,241,662,176 | 48.09% | 44.71% |
| Salud para el bienestar | Varios | 871,845 | 844,675 | 394,079 | 45.20% | 46.65% | 2,742,124,752 | 3,134,431,512 | 1,524,176,871 | 55.58% | 48.63% |
| Infraestructura básica para combatir el rezago social | Varios | 928 | 928 | 630 | 67.89% | 67.89% | 84,472,918 | 82,377,889 | 16,019,945 | 18.96% | 19.45% |
| Desarrollo urbano y vivienda para la integración social | Varios | 25,121 | 23,941 | 9,156 | 36.45% | 38.24% | 414,409,725 | 416,934,438 | 68,611,724 | 16.56% | 16.46% |
| Deporte para todos | Varios | 2,789 | 2,789 | 1,121 | 40.19% | 40.19% | 146,354,253 | 140,769,031 | 68,104,423 | 46.53% | 48.38% |
| Desarrollo cultural para la convivencia social | Varios | 134,340 | 134,340 | 73,174 | 54.47% | 54.47% | 199,608,191 | 193,676,457 | 97,422,663 | 48.81% | 50.30% |
| Integración de la comunidad migrante | Varios | 7,774 | 7,837 | 4,115 | 52.93% | 52.51% | 65,278,269 | 63,589,114 | 11,302,820 | 17.31% | 17.77% |
| Sostenibilidad del agua y medio ambiente | Varios | 215,449 | 215,449 | 214,236 | 99.44% | 99.44% | 262,923,594 | 274,111,909 | 53,930,165 | 20.51% | 19.67% |
| Atención a Grupos Vulnerables | Varios | 889,957 | 883,654 | 276,707 | 31.09% | 31.31% | 893,472,842 | 940,148,037 | 453,513,758 | 50.76% | 48.24% |
| Mujeres Zacatecanas Transformado la Historia | Varios | 6,559 | 6,559 | 3,045 | 46.42% | 46.42% | 61,813,583 | 73,496,185 | 20,146,969 | 32.59% | 27.41% |
| **TOTALES** | **Varios** | **3,616,157** | **3,577,046** | **1,717,686** | **47.50%** | **48.02%** | **19,929,821,025** | **21,516,435,965** | **9,554,891,515** | **47.94%** | **44.41%** |

Fuente de la Información Programática: Sistema Integral de Información para la Planeación(SIPLAN).
Fuente de la Información Presupuestal: Sistema Integral de Información Financiera (SIIF).

III.II Programática

Avance de Gestión Financiera al Segundo Trimestre 2025
Poder Ejecutivo del Estado de Zacatecas
Programas y Proyectos de Inversión
Del 01 de enero al 30 de junio de 2025

| Principio Rector | Descripción |
|---|---|
| 2 | Bienestar para Todos |

| Política Pública | Descripción |
|---|---|
| 1 | Educación para una sociedad igualitaria y con identidad |

| Estrategia | Descripción |
|---|---|
| 1,2,3,4,5,6,7 | |

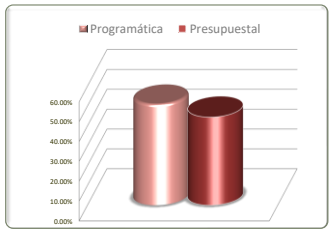


| Estrategias | Información Programática | | | | | | Información Presupuestal | | | | |
|---|---|---|---|---|---|---|---|---|---|---|---|
| | Unidad de Medida | Meta Anual 2025 | | Real Obtenida | % de Avance Respecto a: | | Comportamiento Anual 2025 | | | % de Variación Respecto a: | |
| | | Proyectada | Modificada | | Meta Proyectada | Meta Modificada | Aprobado | Modificado | Devengado | Aprobado 2025 | Modificado 2025 |
| Ampliar la cobertura de programas federales para becas y apoyos para la educación, a fin de favorecer la inclusión y permanencia de los estudiantes. | Varios | 487,787 | 483,293 | 1,497 | 0.31% | 0.31% | 280,856,706 | 333,396,271 | 52,211,932 | 18.59% | 15.66% |
| Dignificar la infraestructura educativa para mejorar el sentido de la pertenencia y el bienestar de la comunidad escolar. | Varios | 931 | 904 | 77 | 8.27% | 8.52% | 413,829,090 | 526,163,802 | 230,551,595 | 55.71% | 43.82% |
| Fortalecer la integración de Zacatecas en el plan educativo nacional, para conjuntar los esfuerzos que permitan alcanzar mejores resultados. | Varios | 837,345 | 837,345 | 703,913 | 84.06% | 84.06% | 12,633,873,938 | 13,511,547,877 | 6,095,980,902 | 48.25% | 45.12% |
| Impulsar el fortalecimiento de las instituciones formadoras y de capacitación docente y para el trabajo, para mejorar la preparación docente. | Varios | 52,682 | 52,682 | 15,919 | 30.22% | 30.22% | 467,407,526 | 454,038,093 | 203,671,579 | 43.57% | 44.86% |
| Vincular la educación media y superior al sistema productivo para mejorar la competitividad estatal. | Varios | 74,616 | 74,616 | 13,258 | 17.77% | 17.77% | 550,684,115 | 641,234,508 | 320,532,405 | 58.21% | 49.99% |
| Diseñar e implementar programas compensatorios para impulsar las políticas de género e inclusión en la educación. | Varios | 5,889 | 5,889 | 5,778 | 98.12% | 98.12% | 711,427,979 | 729,237,299 | 338,678,035 | 47.61% | 46.44% |
| Atender las desigualdades generadas por la pandemia en materia de conectividad y equipos tecnológicos en las escuelas, para disminuir los niveles de exclusión. | Varios | 2,145 | 2,145 | 981 | 45.73% | 45.73% | 1,283,544 | 1,283,544 | 35,728 | 2.78% | 2.78% |
| **TOTALES** | **Varios** | **1,461,395** | **1,456,874** | **741,423** | **50.73%** | **50.89%** | **15,059,362,898** | **16,196,901,393** | **7,241,662,176** | **48.09%** | **44.71%** |

Fuente de la Información Programática: Sistema Integral de Información para la Planeación(SIPLAN).
Fuente de la Información Presupuestal: Sistema Integral de Información Financiera (SIIF).

III.II Programática

# Avance de Gestión Financiera al Segundo Trimestre 2025
## Poder Ejecutivo del Estado de Zacatecas
## Programas y Proyectos de Inversión
## Del 01 de enero al 30 de junio de 2025

| Principio Rector | Descripción |
|---|---|
| 2 | Bienestar para Todos |

| Política Pública | Descripción |
|---|---|
| 1 | Educación para una sociedad igualitaria y con identidad |

| Estrategia | Descripción |
|---|---|
| 1 | Ampliar la cobertura de programas federales para becas y apoyos para la educación, a fin de favorecer la inclusión y permanencia de los estudiantes. |

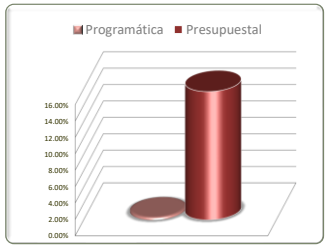


| No. de Comp. | Programa Presupuestario / Dependencia / Entidad / Componente | Información Programática: Unidad de Medida | Meta Anual 2025: Proyectada | Meta Anual 2025: Modificada | Real Obtenida | % de Avance Respecto a: Meta Proyectada | % de Avance Respecto a: Meta Modificada | Información Presupuestal: Comportamiento Anual 2025: Aprobado | Comportamiento Anual 2025: Modificado | Comportamiento Anual 2025: Devengado | % de Variación Respecto a: Aprobado 2025 | % de Variación Respecto a: Modificado 2025 |
|---|---|---|---|---|---|---|---|---|---|---|---|---|
| **40** | **Apoyos educativos** | **Beca-Otorgar** | **9,160** | **9,160** | **0** | **0.00%** | **0.00%** | **63,612,000** | **66,442,800** | **2,830,800** | **4.45%** | **4.26%** |
| **110** | **Secretaría de Educación** | **Beca-Otorgar** | **9,160** | **9,160** | **0** | **0.00%** | **0.00%** | **63,612,000** | **66,442,800** | **2,830,800** | **4.45%** | **4.26%** |
| 1 | Becas estatales para alumnas y alumnos de educación básica otorgadas | Beca-Otorgar | 5,200 | 5,200 | *0 | 0.00% | 0.00% | 25,000,000 | 25,000,000 | 0 | 0.00% | 0.00% |
| 2 | Becas y apoyos estatales para alumnas y alumnos educación superior otorgadas | Beca-Otorgar | 3,760 | 3,760 | *0 | 0.00% | 0.00% | 38,612,000 | 38,612,000 | 0 | 0.00% | 0.00% |
| 3 | Becas para las hijas e hijos de los trabajadores de la educación sindicalizados otorgados | Beca-Otorgar | 200 | 200 | *0 | 0.00% | 0.00% | 0 | 2,830,800 | 2,830,800 | 0.00% | 100.00% |
| **41** | **Apoyos para prestadores de servicio** | **Apoyo-Otorgar** | **1,485** | **1,485** | **1,497** | **100.81%** | **100.81%** | **31,649,604** | **91,900,374** | **41,978,367** | **132.63%** | **45.68%** |
| **110** | **Secretaría de Educación** | **Apoyo-Otorgar** | **1,485** | **1,485** | **1,497** | **100.81%** | **100.81%** | **31,649,604** | **91,900,374** | **41,978,367** | **132.63%** | **45.68%** |
| 1 | Apoyos para prestadores de servicio de educación basica otorgados | Apoyo-Otorgar | 1,443 | 1,443 | *1455 | 100.83% | 100.83% | 31,649,604 | 91,900,374 | 41,978,367 | 132.63% | 45.68% |
| 2 | Apoyos para prestadores de servicio de educación media otorgados | Apoyo-Otorgar | 42 | 42 | 42 | 100.00% | 100.00% | 0 | 0 | 0 | 0.00% | 0.00% |
| **127** | **Apoyos Educativos para el Bienestar** | **Varios** | **477,142** | **472,648** | **0** | **0.00%** | **0.00%** | **185,595,102** | **175,053,097** | **7,402,765** | **3.99%** | **4.23%** |
| **111** | **Secretaría de Desarrollo Social** | **Varios** | **477,142** | **472,648** | **0** | **0.00%** | **0.00%** | **185,595,102** | **175,053,097** | **7,402,765** | **3.99%** | **4.23%** |
| 1 | Apoyo en especie para estudiantes de educación básica otorgados. | Apoyo-Otorgar | 267,248 | 267,248 | *0 | 0% | 0% | 85,079,087 | 85,900,166 | 1,345,283 | 1.58% | 1.57% |
| 2 | Apoyo de calzado escolar para estudiantes de educación basica otorgado | Apoyo-Otorgar | 29,106 | 50,000 | *0 | 0% | 0% | 13,860,938 | 9,879,205 | 1,612,031 | 11.63% | 16.32% |
| 3 | Apoyo económico para estudiantes de educación básica otorgados | Apoyo-Otorgar | 180,788 | 155,400 | *0 | 0% | 0% | 86,655,077 | 79,273,726 | 4,445,451 | 5.13% | 5.61% |
| **TOTALES** | | **Varios** | **487,787** | **483,293** | **1,497** | **0.31%** | **0.31%** | **280,856,706** | **333,396,271** | **52,211,932** | **18.59%** | **15.66%** |

Fuente de la Información Programática: Sistema Integral de Información para la Planeación(SIPLAN).
Fuente de la Información Presupuestal: Sistema Integral de Información Financiera (SIIF).
*Se reprograma la entrega para el 3er trimestre
*Programa Nacional de Inglés requiere mayor número de figuras educativas
*No hubo avance para el periodo que se reporta

III.II Programática

Avance de Gestión Financiera al Segundo Trimestre 2025
Poder Ejecutivo del Estado de Zacatecas
Programas y Proyectos de Inversión
Del 01 de enero al 30 de junio de 2025

| Principio Rector | Descripción |
|---|---|
| 2 | Bienestar para Todos |

| Política Pública | Descripción |
|---|---|
| 1 | Educación para una sociedad igualitaria y con identidad |

| Estrategia | Descripción |
|---|---|
| 2 | Dignificar la infraestructura educativa para mejorar el sentido de la pertenencia y el bienestar de la comunidad escolar. |

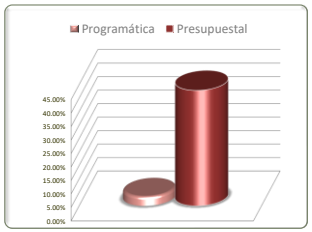


| No. de Comp. | Programa Presupuestario / Dependencia / Entidad / Componente | Información Programática: Unidad de Medida | Meta Anual 2025: Proyectada | Meta Anual 2025: Modificada | Real Obtenida | % de Avance Respecto a: Meta Proyectada | % de Avance Respecto a: Meta Modificada | Información Presupuestal: Comportamiento Anual 2025: Aprobado | Comportamiento Anual 2025: Modificado | Comportamiento Anual 2025: Devengado | % de Variación Respecto a: Aprobado 2025 | % de Variación Respecto a: Modificado 2025 |
|---|---|---|---|---|---|---|---|---|---|---|---|---|
| **37** | **Espacios Educativos** | **Escuela-Atender** | **666** | **666** | **14** | **2.10%** | **2.10%** | **34,693,020** | **34,693,020** | **352,155** | **1.02%** | **1.02%** |
| **110** | **Secretaría de Educación** | **Escuela-Atender** | **666** | **666** | **14** | **2.10%** | **2.10%** | **34,693,020** | **34,693,020** | **352,155** | **1.02%** | **1.02%** |
| 1 | Espacios Educativos para educación básica en la Nueva Gobernanza atendidos | Escuela-Atender | 621 | 621 | 13 | 2.09% | 2.09% | 32,793,020 | 32,793,020 | 230,375 | 0.70% | 0.70% |
| 2 | Espacios Educativos para educación media en la Nueva Gobernanza atendidos | Escuela-Atender | 45 | 45 | 1 | 2.22% | 2.22% | 1,900,000 | 1,900,000 | 121,781 | 6.41% | 6.41% |
| **119** | **Intervención para la dignificación de la infraestructura fisica educativa con el objetivo de lograr el bienestar de la comunidad escolar de nivel Básico** | **Varios** | **137** | **110** | **11** | **8.03%** | **10.00%** | **271,147,310** | **312,044,844** | **147,509,891** | **54.40%** | **47.27%** |
| **511** | **Instituto Zacatecano de Construcción de Escuelas** | **Varios** | **137** | **110** | **11** | **8.03%** | **10.00%** | **271,147,310** | **312,044,844** | **147,509,891** | **54.40%** | **47.27%** |
| 1 | Infraestructura educativa de nivel básico construida | Obra-Realizar | 69 | 56 | 8 | 11.59% | 14.29% | 146,106,232 | 192,887,047 | 107,593,454 | 73.64% | 55.78% |
| 2 | Infraestructura educativa de nivel básico rehabilitada | Obra-Realizar | 48 | 34 | 3 | 6.25% | 8.82% | 113,703,093 | 81,505,105 | 18,699,437 | 16.45% | 22.94% |
| 3 | Espacios educativos de nivel básico equipados | Aula-Equipar | 20 | 20 | *0 | 0.00% | 0.00% | 11,337,985 | 37,652,692 | 21,216,999 | 187.13% | 56.35% |
| **120** | **Intervención para la dignificación de la infraestructura fisica educativa con el objetivo de lograr el bienestar de la comunidad escolar de nivel Medio Superior** | **Varios** | **17** | **14** | **2** | **11.76%** | **14.29%** | **18,726,385** | **19,416,002** | **9,024,037** | **48.19%** | **46.48%** |
| **511** | **Instituto Zacatecano de Construcción de Escuelas** | **Varios** | **17** | **14** | **2** | **11.76%** | **14.29%** | **18,726,385** | **19,416,002** | **9,024,037** | **48.19%** | **46.48%** |
| 1 | Infraestructura educativa Construida nivel Medio Superior | Obra-Realizar | 10 | 9 | 2 | 20.00% | 22.22% | 8,491,827 | 9,571,019 | 4,610,384 | 54.29% | 48.17% |
| 2 | Infraestructura educativa Rehabilitada nivel Medio Superior | Obra-Realizar | 5 | 3 | *0 | 0.00% | 0.00% | 6,454,558 | 5,497,667 | 2,032,943 | 31.50% | 36.98% |
| 3 | Espacios educativos equipados nivel Medio Superior | Aula-Equipar | 2 | 2 | *0 | 0.00% | 0.00% | 3,780,000 | 4,347,316 | 2,380,710 | 62.98% | 54.76% |
| **TOTAL Hoja 1/2** | | **Varios** | **820** | **790** | **27** | **3.29%** | **3.42%** | **324,566,715** | **366,153,866** | **156,886,083** | **48.34%** | **42.85%** |

Fuente de la Información Programática: Sistema Integral de Información para la Planeación(SIPLAN).
Fuente de la Información Presupuestal: Sistema Integral de Información Financiera (SIIF).
*No se programarón metas para este periodo

III.II Programática

Avance de Gestión Financiera al Segundo Trimestre 2025
Poder Ejecutivo del Estado de Zacatecas
Programas y Proyectos de Inversión
Del 01 de enero al 30 de junio de 2025

| Principio Rector | Descripción |
|---|---|
| 2 | Bienestar para Todos |

| Política Pública | Descripción |
|---|---|
| 1 | Educación para una sociedad igualitaria y con identidad |

| Estrategia | Descripción |
|---|---|
| 2 | Dignificar la infraestructura educativa para mejorar el sentido de la pertenencia y el bienestar de la comunidad escolar. |

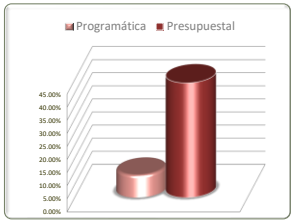


| No. de Comp. | Programa Presupuestario / Dependencia / Entidad / Componente | Información Programática: Unidad de Medida | Meta Anual 2025: Proyectada | Meta Anual 2025: Modificada | Real Obtenida | % de Avance Respecto a: Meta Proyectada | % de Avance Respecto a: Meta Modificada | Información Presupuestal: Comportamiento Anual 2025: Aprobado | Comportamiento Anual 2025: Modificado | Comportamiento Anual 2025: Devengado | % de Variación Respecto a: Aprobado 2025 | % de Variación Respecto a: Modificado 2025 |
|---|---|---|---|---|---|---|---|---|---|---|---|---|
| **121** | **Intervención para la dignificación de la infraestructura fisica educativa con el objetivo de lograr el bienestar de la comunidad escolar de nivel Superior** | **Varios** | **15** | **18** | **4** | **26.67%** | **22.22%** | **74,398,388** | **145,445,969** | **66,769,294** | **89.75%** | **45.91%** |
| **511** | **Instituto Zacatecano de Construcción de Escuelas** | **Varios** | **15** | **18** | **4** | **26.67%** | **22.22%** | **74,398,388** | **145,445,969** | **66,769,294** | **89.75%** | **45.91%** |
| 1 | Infraestructura educativa Construida nivel Superior | Obra-Realizar | 3 | 6 | 3 | 100.00% | 50.00% | 44,759,200 | 107,650,981 | 57,981,106 | 129.54% | 53.86% |
| 2 | Infraestructura educativa Rehabilitada nivel Superior | Obra-Realizar | 8 | 9 | 1 | 12.50% | 11.11% | 27,591,021 | 27,591,021 | 85,388 | 0.31% | 0.31% |
| 3 | Espacios educativos equipados nivel Superior | Aula-Equipar | 4 | 3 | *0 | 0.00% | 0.00% | 2,048,167 | 10,203,967 | 8,702,800 | 424.91% | 85.29% |
| **122** | **Coadyuvar administrativamente en los procesos para la dignificación de la infraestructura en espacios educativos para el bienestar de la comunidad escolar** | **Varios** | **96** | **96** | **46** | **47.92%** | **47.92%** | **14,863,987** | **14,563,967** | **6,896,219** | **46.40%** | **47.35%** |
| **511** | **Instituto Zacatecano de Construcción de Escuelas** | **Varios** | **96** | **96** | **46** | **47.92%** | **47.92%** | **14,863,987** | **14,563,967** | **6,896,219** | **46.40%** | **47.35%** |
| 1 | Procesos desarrollados para administrar de forma eficiente los recursos humanos, materiales y financieros | Informe-Elaborar | 24 | 24 | 12 | 50.00% | 50.00% | 12,442,497 | 12,142,497 | 5,789,043 | 46.53% | 47.68% |
| 2 | Procesos de trámites para la operatividad y defensa jurídica del Instituto | Informe-Elaborar | 42 | 42 | 22 | 52.38% | 52.38% | 1,932,968 | 1,932,968 | 946,310 | 48.96% | 48.96% |
| 3 | Acceso a la información pública y protección de datos personales desarrollado. | Informe-Elaborar | 29 | 29 | 12 | 41.38% | 41.38% | 449,302 | 449,282 | 135,544 | 30.17% | 30.17% |
| 4 | Modelo implementado para la Igualdad entre Mujeres y Hombres | Informe-Difundir | 1 | 1 | *0 | 0.00% | 0.00% | 39,220 | 39,220 | 25,322 | 64.56% | 64.56% |
| | **TOTAL Hoja 2/2** | **Varios** | **111** | **114** | **50** | **45.05%** | **43.86%** | **89,262,375** | **160,009,936** | **73,665,513** | **82.53%** | **46.04%** |
| | **TOTAL Estrategia 2** | **Varios** | **931** | **904** | **77** | **8.27%** | **8.52%** | **413,829,090** | **526,163,802** | **230,551,595** | **55.71%** | **43.82%** |

Fuente de la Información Programática: Sistema Integral de Información para la Planeación(SIPLAN).
Fuente de la Información Presupuestal: Sistema Integral de Información Financiera (SIIF).
*No se programarón acciones de equipamiento para el período
*No se programarón metas para este período

III.II Programática

Avance de Gestión Financiera al Segundo Trimestre 2025
Poder Ejecutivo del Estado de Zacatecas
Programas y Proyectos de Inversión
Del 01 de enero al 30 de junio de 2025

| Principio Rector | Descripción |
|---|---|
| 2 | Bienestar para Todos |

| Política Pública | Descripción |
|---|---|
| 1 | Educación para una sociedad igualitaria y con identidad |

| Estrategia | Descripción |
|---|---|
| 3 | Fortalecer la integración de Zacatecas en el plan educativo nacional, para conjuntar los esfuerzos que permitan alcanzar mejores resultados. |

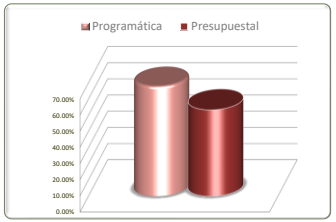


| No. de Comp. | Programa Presupuestario / Dependencia / Entidad / Componente | Información Programática: Unidad de Medida | Meta Anual 2025: Proyectada | Meta Anual 2025: Modificada | Real Obtenida | % de Avance Respecto a: Meta Proyectada | % de Avance Respecto a: Meta Modificada | Información Presupuestal: Comportamiento Anual 2025: Aprobado | Comportamiento Anual 2025: Modificado | Comportamiento Anual 2025: Devengado | % de Variación Respecto a: Aprobado 2025 | % de Variación Respecto a: Modificado 2025 |
|---|---|---|---|---|---|---|---|---|---|---|---|---|
| **1** | **Operación de la Escuela Estatal de Conservación** | **Varios** | **6** | **6** | **2** | **33.33%** | **33.33%** | **3,822,139** | **3,822,139** | **2,504,072** | **65.51%** | **65.51%** |
| **550** | **Escuela de Conservación y Restauración de Zacatecas "Refugio Reyes"** | **Varios** | **6** | **6** | **2** | **33.33%** | **33.33%** | **3,822,139** | **3,822,139** | **2,504,072** | **65.51%** | **65.51%** |
| 1 | Gestión de Talleres teórico - prácticos | Taller-Realizar | 2 | 2 | *0 | 0.00% | 0.00% | 3,822,139 | 3,822,139 | 2,504,072 | 65.51% | 65.51% |
| 2 | Capacitación de trabajadores en áreas de competencia | Capacitación-Realizar | 4 | 4 | 2 | 50.00% | 50.00% | * | * | * | * | * |
| **10** | **Fortalecimiento del Servicio Educativo de Nivel Superior prestado por el Instituto Tecnológico Superior de Jerez** | **Varios** | **9** | **9** | **6** | **66.67%** | **66.67%** | **20,601,579** | **21,354,781** | **12,080,000** | **58.64%** | **56.57%** |
| **548** | **Instituto Tecnológico Superior de Jerez** | **Varios** | **9** | **9** | **6** | **66.67%** | **66.67%** | **20,601,579** | **21,354,781** | **12,080,000** | **58.64%** | **56.57%** |
| 1 | Profesionistas talentosos e innovadores formados. | Alumno-Coordinar | 3 | 3 | 2 | 66.67% | 66.67% | 20,601,579 | 21,354,781 | 12,080,000 | 58.64% | 56.57% |
| 2 | Recursos con enfoque de servicio al proceso académico administrados. | Documento-Distribuir | 3 | 3 | 2 | 66.67% | 66.67% | * | * | * | * | * |
| 3 | Programa con acciones que vinculan a la institución con diferentes sectores realizado acuerdos y convenios de colaboración. | Convenio-Autorizar | 3 | 3 | 2 | 66.67% | 66.67% | * | * | * | * | * |
| **25** | **Consolidar la calidad de la educación en el ITSZaS** | **Varios** | **714** | **714** | **487** | **68.21%** | **68.21%** | **23,027,976** | **23,027,976** | **11,149,419** | **48.42%** | **48.42%** |
| **545** | **Instituto Tecnológico Superior de Tlaltenango** | **Varios** | **714** | **714** | **487** | **68.21%** | **68.21%** | **23,027,976** | **23,027,976** | **11,149,419** | **48.42%** | **48.42%** |
| 1 | Alumnos(as) de educación superior atendidos. | Alumno-Atender | 665 | 665 | 481 | 72.33% | 72.33% | 23,027,976 | 23,027,976 | 11,149,419 | 48.42% | 48.42% |
| 2 | Docentes reconocidos, actualizados y/o formados. | Docente-Capacitar | 38 | 38 | *0 | 0.00% | 0.00% | * | * | * | * | * |
| 3 | Programas y procesos evaluados. | Certificación-Expedir | 10 | 10 | 5 | 50.00% | 50.00% | * | * | * | * | * |
| 4 | Gestión Institucional con transparencia y rendición de cuentas lograda. | Programa-Elaborar | 1 | 1 | 1 | 100.00% | 100.00% | * | * | * | * | * |
| **TOTAL Hoja 1/5** | | **Varios** | **729** | **729** | **495** | **67.90%** | **67.90%** | **47,451,694** | **48,204,896** | **25,733,491** | **54.23%** | **53.38%** |

Fuente de la Información Programática: Sistema Integral de Información para la Planeación(SIPLAN).
Fuente de la Información Presupuestal: Sistema Integral de Información Financiera (SIIF).
*A la fecha del cierre del primer semestre la institución no ha recibido sus ingresos propios, motivo por lo cual no se ha tenido equipamiento
*Sin información presupuestal/Capacitación sobre intervención para la reeducación a víctimas y agresores de violencia de pareja.

III.II Programática

*Sin información presupuestal/Durante el trimestre abril-junio de 2025, se efectuaron sin contratiempos los pagos de nómina y las prestaciones correspondientes. Asimismo, se realizaron adquisiciones de insumos necesarios para asegurar el adecuado funcionamiento del Instituto Tecnológico Superior de Jerez.

*Sin información presupuestal/Secretaría de Agricultura y Desarrollo Rural y el Tecnológico Nacional de México, encabezado por el Prof. Ramón Jiménez López, firmaron un convenio de colaboración con el objetivo de hacer enlaces entre la SADER
*Sin información presupuestal/Se reprogramo el semestre, terminándolo clases un mes después y encontrándose ocupados los docentes en su periodo de capacitación programado. Originado por la huelga sindical que duro mas de tres meses. por tal motivo se reprogramó la capacitación para finales de año y principios del 2026
*Sin información presupuestal

Avance de Gestión Financiera al Segundo Trimestre 2025
Poder Ejecutivo del Estado de Zacatecas
Programas y Proyectos de Inversión
Del 01 de enero al 30 de junio de 2025

| Principio Rector | Descripción |
|---|---|
| 2 | Bienestar para Todos |

| Política Pública | Descripción |
|---|---|
| 1 | Educación para una sociedad igualitaria y con identidad |

| Estrategia | Descripción |
|---|---|
| 3 | Fortalecer la integración de Zacatecas en el plan educativo nacional, para conjuntar los esfuerzos que permitan alcanzar mejores resultados. |

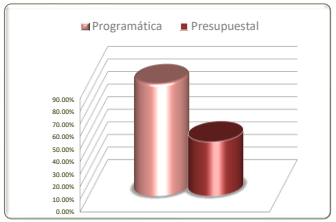


| No. de Comp. | Programa Presupuestario / Dependencia / Entidad / Componente | Información Programática: Unidad de Medida | Meta Anual 2025: Proyectada | Meta Anual 2025: Modificada | Real Obtenida | % de Avance Respecto a: Meta Proyectada | % de Avance Respecto a: Meta Modificada | Información Presupuestal: Comportamiento Anual 2025: Aprobado | Comportamiento Anual 2025: Modificado | Comportamiento Anual 2025: Devengado | % de Variación Respecto a: Aprobado 2025 | % de Variación Respecto a: Modificado 2025 |
|---|---|---|---|---|---|---|---|---|---|---|---|---|
| **31** | **Educación Inicial y Preescolar** | **Niño (a)-Atender** | **61,103** | **61,103** | **56,741** | **92.86%** | **92.86%** | **1,878,323,498** | **1,927,541,341** | **847,113,567** | **45.10%** | **43.95%** |
| **110** | **Secretaría de Educación** | **Niño (a)-Atender** | **61,103** | **61,103** | **56,741** | **92.86%** | **92.86%** | **1,878,323,498** | **1,927,541,341** | **847,113,567** | **45.10%** | **43.95%** |
| 1 | Centros de Educación Inicial Atendidos | Niño (a)-Atender | 674 | 674 | 645 | 95.70% | 95.70% | 208,927,373 | 220,761,166 | 89,798,794 | 42.98% | 40.68% |
| 2 | Expansión de la educación inicial atendida | Escuela-Atender | 24 | 24 | 24 | 100.00% | 100.00% | 0 | 6,528,521 | 1,892 | 0.00% | 0.03% |
| 3 | Centros de Educación prescolar Atendidos | Niño (a)-Atender | 60,405 | 60,405 | 56,072 | 92.83% | 92.83% | 1,669,396,125 | 1,700,251,653 | 757,312,881 | 45.36% | 44.54% |
| **32** | **Educación Básica** | **Varios** | **473,860** | **473,860** | **469,365** | **99.05%** | **99.05%** | **8,866,366,889** | **9,228,800,226** | **4,012,623,714** | **45.26%** | **43.48%** |
| **110** | **Secretaría de Educación** | **Varios** | **473,860** | **473,860** | **469,365** | **99.05%** | **99.05%** | **8,866,366,889** | **9,228,800,226** | **4,012,623,714** | **45.26%** | **43.48%** |
| 1 | Escuelas de Educación Primaria atendidas | Niño (a)-Atender | 177,681 | 177,681 | 173,186 | 97.47% | 97.47% | 4,576,436,713 | 4,582,907,642 | 2,140,061,789 | 46.76% | 46.70% |
| 2 | Escuelas de Educación Secundaria atendidas | Escuela-Atender | 82,891 | 82,891 | 82,891 | 100.00% | 100.00% | 3,844,927,164 | 4,180,820,192 | 1,666,565,223 | 43.34% | 39.86% |
| 3 | Servicios de Educación Física en Educación Básica atendidos | Niño (a)-Atender | 213,288 | 213,288 | 213,288 | 100.00% | 100.00% | 445,003,012 | 465,072,392 | 205,996,702 | 46.29% | 44.29% |
| **34** | **Servicios Educativos Complementarios** | **Varios** | **198,405** | **198,405** | **129,207** | **65.12%** | **65.12%** | **59,953,728** | **158,444,482** | **19,904,138** | **33.20%** | **12.56%** |
| **110** | **Secretaría de Educación** | **Varios** | **198,405** | **198,405** | **129,207** | **65.12%** | **65.12%** | **59,953,728** | **158,444,482** | **19,904,138** | **33.20%** | **12.56%** |
| 1 | Programas para el desarrollo y evaluación educativos atendidos | Niño (a)-Atender | 82,610 | 82,610 | 52,610 | 63.68% | 63.68% | 756,868 | 12,698,338 | 126 | 0.02% | 0.00% |
| 2 | Acciones en la educación para el bienestar de las alumnas y los alumnos de educación básica en la Nueva Gobernanza atendidos | Niño (a)-Atender | 35,060 | 35,060 | 587 | 1.67% | 1.67% | 39,754,427 | 106,085,835 | 245,293 | 0.62% | 0.23% |
| 3 | Bibliotecas Públicas gestionadas | Actividad-Realizar | 5,250 | 5,250 | 2,707 | 51.56% | 51.56% | 19,145,961 | 39,363,837 | 19,647,719 | 102.62% | 49.91% |
| 4 | Actividades Complementaria atendidas | Niño (a)-Atender | 75,485 | 75,485 | 73,303 | 97.11% | 97.11% | 296,472 | 296,472 | 11,000 | 3.71% | 3.71% |
| **TOTAL Hoja 2/5** | | **Varios** | **733,368** | **733,368** | **655,313** | **89.36%** | **89.36%** | **10,804,644,115** | **11,314,786,049** | **4,879,641,419** | **45.16%** | **43.13%** |

Fuente de la Información Programática: Sistema Integral de Información para la Planeación(SIPLAN).
Fuente de la Información Presupuestal: Sistema Integral de Información Financiera (SIIF).

III.II Programática

Avance de Gestión Financiera al Segundo Trimestre 2025
Poder Ejecutivo del Estado de Zacatecas
Programas y Proyectos de Inversión
Del 01 de enero al 30 de junio de 2025

| Principio Rector | Descripción |
|---|---|
| 2 | Bienestar para Todos |

| Política Pública | Descripción |
|---|---|
| 1 | Educación para una sociedad igualitaria y con identidad |

| Estrategia | Descripción |
|---|---|
| 3 | Fortalecer la integración de Zacatecas en el plan educativo nacional, para conjuntar los esfuerzos que permitan alcanzar mejores resultados. |

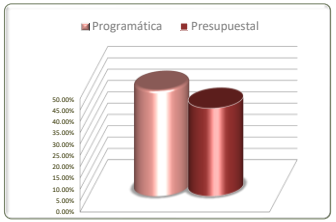


| No. de Comp. | Programa Presupuestario / Dependencia / Entidad / Componente | Información Programática: Unidad de Medida | Meta Anual 2025: Proyectada | Meta Anual 2025: Modificada | Real Obtenida | % de Avance Respecto a: Meta Proyectada | % de Avance Respecto a: Meta Modificada | Información Presupuestal: Comportamiento Anual 2025: Aprobado | Comportamiento Anual 2025: Modificado | Comportamiento Anual 2025: Devengado | % de Variación Respecto a: Aprobado 2025 | % de Variación Respecto a: Modificado 2025 |
|---|---|---|---|---|---|---|---|---|---|---|---|---|
| **42** | **Direcciones Regionales** | **Varios** | **339** | **339** | **184** | **54.28%** | **54.28%** | **57,680,332** | **56,573,493** | **16,817,928** | **29.16%** | **29.73%** |
| **110** | **Secretaría de Educación** | **Varios** | **339** | **339** | **184** | **54.28%** | **54.28%** | **57,680,332** | **56,573,493** | **16,817,928** | **29.16%** | **29.73%** |
| 1 | Visitas de supervisión profesionalizante, realizadas | Capacitación-Realizar | 135 | 135 | 67 | 49.63% | 49.63% | 9,353,688 | 9,145,980 | 2,780,988 | 29.73% | 30.41% |
| 2 | Actividades programáticas de servicios educativos que permiten la operación de las escuelas, realizadas | Capacitación-Realizar | 145 | 145 | 76 | 52.41% | 52.41% | 4,644,132 | 4,363,044 | 1,127,521 | 24.28% | 25.84% |
| 3 | Actividades administrativas atendidas, que generan impacto de excelencia en la Nueva Escuela Mexicana | Actividad-Realizar | 59 | 59 | 41 | 69.49% | 69.49% | 43,682,512 | 43,064,469 | 12,909,419 | 29.55% | 29.98% |
| **43** | **Gestión Administrativa** | **Varios** | **705** | **705** | **339** | **48.09%** | **48.09%** | **1,063,766,194** | **1,026,993,322** | **389,119,546** | **36.58%** | **37.89%** |
| **110** | **Secretaría de Educación** | **Varios** | **705** | **705** | **339** | **48.09%** | **48.09%** | **1,063,766,194** | **1,026,993,322** | **389,119,546** | **36.58%** | **37.89%** |
| 1 | Administración de servicios educativos realizados | Proceso-Realizar | 89 | 89 | 89 | 100.00% | 100.00% | 1,013,664,694 | 996,718,822 | 387,723,769 | 38.25% | 38.90% |
| 2 | Atención administrativa para áreas adjetivas | Proceso-Controlar | 616 | 616 | 250 | 40.58% | 40.58% | 50,101,500 | 30,274,500 | 1,395,777 | 2.79% | 4.61% |
| **53** | **Educación para Adultos** | **Varios** | **92,910** | **92,910** | **43,373** | **46.68%** | **46.68%** | **99,755,226** | **102,459,826** | **54,301,259** | **54.43%** | **53.00%** |
| **508** | **Instituto Zacatecano de Educación para Adultos** | **Varios** | **92,910** | **92,910** | **43,373** | **46.68%** | **46.68%** | **99,755,226** | **102,459,826** | **54,301,259** | **54.43%** | **53.00%** |
| 1 | Servicios educativos de nivel inicial, primaria y secundaria otorgados | Usuario-Atender | 14,600 | 14,600 | 5,754 | 39.41% | 39.41% | 99,755,226 | 102,459,826 | 54,301,259 | 54.43% | 53.00% |
| 2 | Servicios educativos de nivel inicial, primaria y secundaria con perspectiva de género otorgados | Usuario-Atender | 7,500 | 7,500 | 3,194 | 42.59% | 42.59% | * | * | * | * | * |
| 3 | Servicios educativos de nivel inicial, primaria y secundaria a los Grupos Prioritarios en situación de vulnerabilidad: Adultos Mayores, Jóvenes de 15 a 29 años, Niñas, Niños y Adolescentes otorgados | Usuario-Atender | 10,910 | 10,910 | 3,840 | 35.20% | 35.20% | * | * | * | * | * |
| 4 | Exámenes en cualquier formato que permite reconocer las habilidades y conocimientos que ha adquirido una persona, acreditados | Examen-Aplicar | 38,400 | 38,400 | 18,886 | 49.18% | 49.18% | * | * | * | * | * |
| 5 | Documentación oficial entregada por única vez a los usuarios que concluyen el nivel primaria y/o secundaria | Documento-Expedir | 21,500 | 21,500 | 11,699 | 54.41% | 54.41% | * | * | * | * | * |
| **TOTAL Hoja 3/5** | | **Varios** | **93,954** | **93,954** | **43,896** | **46.72%** | **46.72%** | **1,221,201,752** | **1,186,026,641** | **460,238,734** | **37.69%** | **38.81%** |

Fuente de la Información Programática: Sistema Integral de Información para la Planeación(SIPLAN).
Fuente de la Información Presupuestal: Sistema Integral de Información Financiera (SIIF).

III.II Programática

*Sin información presupuestal/Difusión contínua de los programas educativos disponibles gratuitos en modalidades presencial y a distancia
*Sin informaicón presupuestal/Difusión contínua de los programas educativos disponibles gratuitos en modalidades presencial y a distancia, con el acercamiento del personal de las Coordinaciones y el área de Concertación para lograr convenios de colaboración
*Sin información prespuestal/El área de Acreditación emite todo certificado solicitado, además de los rezagados de otros meses
*Sin información presupuestal/El área de Acreditación entrega todo certificado emitido, además de los rezagados de otros meses con el apoyo de las Coordinaciones de Zona

# Avance de Gestión Financiera al Segundo Trimestre 2025
## Poder Ejecutivo del Estado de Zacatecas
## Programas y Proyectos de Inversión
## Del 01 de enero al 30 de junio de 2025

| Principio Rector | Descripción |
|---|---|
| 2 | Bienestar para Todos |

| Política Pública | Descripción |
|---|---|
| 1 | Educación para una sociedad igualitaria y con identidad |

| Estrategia | Descripción |
|---|---|
| 3 | Fortalecer la integración de Zacatecas en el plan educativo nacional, para conjuntar los esfuerzos que permitan alcanzar mejores resultados. |

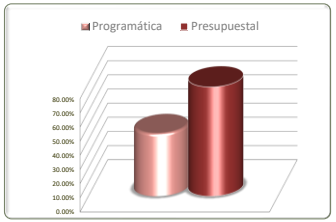


| No. de Comp. | Programa Presupuestario | Información Programática | | | | | | Información Presupuestal | | | | |
|---|---|---|---|---|---|---|---|---|---|---|---|---|
| | Dependencia / Entidad | Unidad de Medida | Meta Anual 2025 | | Real Obtenida | % de Avance Respecto a: | | Comportamiento Anual 2025 | | | % de Variación Respecto a: | |
| | Componente | | Proyectada | Modificada | | Meta Proyectada | Meta Modificada | Aprobado | Modificado | Devengado | Aprobado 2025 | Modificado 2025 |
| **58** | **Educación integral y de excelencia** | **Actividad-Realizar** | **34** | **34** | **17** | **50.00%** | **50.00%** | **310,784,826** | **525,685,674** | **402,826,600** | **129.62%** | **76.63%** |
| **551** | **Colegio de Bachilleres del Estado de Zacatecas** | **Actividad-Realizar** | **34** | **34** | **17** | **50.00%** | **50.00%** | **310,784,826** | **525,685,674** | **402,826,600** | **129.62%** | **76.63%** |
| 1 | Gestión pedagógica de calidad realizada | Actividad-Realizar | 12 | 12 | 6 | 50.00% | 50.00% | 310,784,826 | 525,685,674 | 402,826,600 | 129.62% | 76.63% |
| 2 | Gestión académica de calidad realizada | Actividad-Realizar | 12 | 12 | 6 | 50.00% | 50.00% | * | * | * | * | * |
| 3 | Gestión administrativa de calidad realizada | Actividad-Realizar | 10 | 10 | 5 | 50.00% | 50.00% | * | * | * | * | * |
| **80** | **Fortalecimiento Del ITSL** | **Informe-Elaborar** | **7** | **7** | **7** | **100.00%** | **100.00%** | **21,758,367** | **23,771,797** | **12,750,410** | **58.60%** | **53.64%** |
| **546** | **Instituto Tecnológico Superior de Loreto** | **Informe-Elaborar** | **7** | **7** | **7** | **100.00%** | **100.00%** | **21,758,367** | **23,771,797** | **12,750,410** | **58.60%** | **53.64%** |
| 1 | Oferta de calidad educativa, cobertura y formación integral proporcionada. | Informe-Elaborar | 3 | 3 | 3 | 100.00% | 100.00% | 21,758,367 | 23,771,797 | 12,750,410 | 58.60% | 53.64% |
| 2 | Investigación, desarrollo tecnológico, vinculación y emprendimiento fortalecidos. | Informe-Elaborar | 2 | 2 | 2 | 100.00% | 100.00% | * | * | * | * | * |
| 3 | Efectividad organizacional implementada mediante procesos, leyes, normas y lineamientos | Informe-Elaborar | 2 | 2 | 2 | 100.00% | 100.00% | * | * | * | * | * |
| **81** | **Formación de estudiantes con perfil científico y tecnológico CECyTEZ-EMSaD** | **Varios** | **8,871** | **8,871** | **3,915** | **44.13%** | **44.13%** | **170,054,751** | **353,074,465** | **281,233,687** | **165.38%** | **79.65%** |
| **553** | **Colegio de Estudios Científicos y Tecnológicos del Estado de Zacatecas** | **Varios** | **8,871** | **8,871** | **3,915** | **44.13%** | **44.13%** | **170,054,751** | **353,074,465** | **281,233,687** | **165.38%** | **79.65%** |
| 1 | Servicios educativos para formar estudiantes en los planteles del Colegio de Estudios Científicos y Tecnológicos del Estado de Zacatecas. | Alumno-Atender | 4,320 | 4,320 | 1,270 | 29.40% | 29.40% | 170,054,751 | 353,074,465 | 281,233,687 | 165.38% | 79.65% |
| 2 | Servicios educativos para formar estudiantes en los centros de Educación Media Superior a Distancia. | Alumno-Atender | 3,628 | 3,628 | 1,995 | 54.99% | 54.99% | * | * | * | * | * |
| 3 | Atención a los servicios educativos para formar estudiantes en los planteles CECYTEZ y EMSAD a través de procesos administrativos. | Trabajador-Atender | 923 | 923 | 650 | 70.42% | 70.42% | * | * | * | * | * |
| **TOTAL Hoja 4/5** | | **Varios** | **8,912** | **8,912** | **3,939** | **44.20%** | **44.20%** | **502,597,944** | **902,531,936** | **696,810,697** | **138.64%** | **77.21%** |

Fuente de la Información Programática: Sistema Integral de Información para la Planeación(SIPLAN).
Fuente de la Información Presupuestal: Sistema Integral de Información Financiera (SIIF).
*Sin información presupuestal

III.II Programática

Avance de Gestión Financiera al Segundo Trimestre 2025
Poder Ejecutivo del Estado de Zacatecas
Programas y Proyectos de Inversión
Del 01 de enero al 30 de junio de 2025

| Principio Rector | Descripción |
|---|---|
| 2 | Bienestar para Todos |

| Política Pública | Descripción |
|---|---|
| 1 | Educación para una sociedad igualitaria y con identidad |

| Estrategia | Descripción |
|---|---|
| 3 | Fortalecer la integración de Zacatecas en el plan educativo nacional, para conjuntar los esfuerzos que permitan alcanzar mejores resultados. |

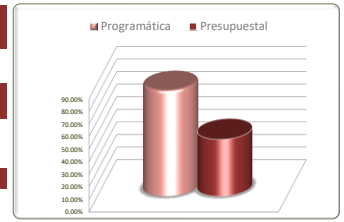


| No. de Comp. | Programa Presupuestario | Información Programática | | | | | | Información Presupuestal | | | | |
|---|---|---|---|---|---|---|---|---|---|---|---|---|
| | Dependencia / Entidad | Unidad de Medida | Meta Anual 2025 | | Real Obtenida | % de Avance Respecto a: | | Comportamiento Anual 2025 | | | % de Variación Respecto a: | |
| | Componente | | Proyectada | Modificada | | Meta Proyectada | Meta Modificada | Aprobado | Modificado | Devengado | Aprobado 2025 | Modificado 2025 |
| **110** | **Servicio educativo de calidad del Instituto Tecnológico Superior Zacatecas Norte** | **Varios** | **60** | **60** | **29** | **48.33%** | **48.33%** | **33,749,315** | **34,233,864** | **17,695,300** | **52.43%** | **51.69%** |
| **547** | **Instituto Tecnológico Superior Zacatecas Norte** | **Varios** | **60** | **60** | **29** | **48.33%** | **48.33%** | **33,749,315** | **34,233,864** | **17,695,300** | **52.43%** | **51.69%** |
| 1 | Programas educativos de calidad reconocidos o acreditados bajo el enfoque de bienestar. | Programa-Coordinar | 5 | 5 | 5 | 100.00% | 100.00% | 33,749,315 | 34,233,864 | 17,695,300 | 52.43% | 51.69% |
| 2 | Promoción de la Vinculación estratégica y eficiente en el Instituto | Convenio-Participar | 10 | 10 | 6 | 60.00% | 60.00% | * | * | * | * | * |
| 3 | Procesos estratégicos de los sistemas de calidad | Auditoria-Realizar | 5 | 5 | 1 | 20.00% | 20.00% | * | * | * | * | * |
| 4 | Seguimiento de la Planeación estratégica y eficiente en el Instituto | Informe-Elaborar | 4 | 4 | 2 | 50.00% | 50.00% | * | * | * | * | * |
| 5 | Gestión Administrativa Estratégica en el Instituto | Pago-Realizar | 36 | 36 | 15 | 41.67% | 41.67% | * | * | * | * | * |
| **123** | **Consolidación del servicio educativo de nivel superior prestado por el Instituo Tecnológico Superior Zacatecas Occidente.** | **Varios** | **169** | **169** | **134** | **79.29%** | **79.29%** | **24,229,118** | **25,764,491** | **15,861,261** | **65.46%** | **61.56%** |
| **549** | **Instituto Tecnológico Superior Zacatecas** | **Varios** | **169** | **169** | **134** | **79.29%** | **79.29%** | **24,229,118** | **25,764,491** | **15,861,261** | **65.46%** | **61.56%** |
| 1 | Profesionistas Talentoso e innovadores formados | Alumno-Atender | 155 | 155 | 127 | 81.94% | 81.94% | 24,229,118 | 25,764,491 | 15,861,261 | 65.46% | 61.56% |
| 2 | Recursos con enfoque de servicio al proceso académico administrados | Documento-Elaborar | 12 | 12 | 6 | 50.00% | 50.00% | * | * | * | * | * |
| 3 | Programa con acciones que vinculan a la institución con diferentes sectores realizado | Convenio-Participar | 2 | 2 | 1 | 50.00% | 50.00% | * | * | * | * | * |
| **169** | **Ofrecer educación de calidad e integral a las y los estudiantes del Instituto Tecnológico Superior de Fresnillo** | **Varios** | **153** | **153** | **107** | **69.93%** | **69.93%** | * | * | * | * | * |
| **544** | **Instituto Tecnológico Superior de Fresnillo** | **Varios** | **153** | **153** | **107** | **69.93%** | **69.93%** | * | * | * | * | * |
| 2 | Procesos certificados ofrecidos: calidad, ambiental, seguridad y salud ocupacional, igualdad laboral, energía. | Programa-Elaborar | 61 | 61 | 61 | 100.00% | 100.00% | * | * | * | * | * |
| 4 | Seguimiento y control adecuado de los recursos | Informe-Generar | 72 | 72 | 36 | 50.00% | 50.00% | * | * | * | * | * |
| 5 | Formación extraescolar brindada | Programa-Implementar | 20 | 20 | 10 | 50.00% | 50.00% | * | * | * | * | * |
| | **TOTAL Hoja 5/5** | **Varios** | **382** | **382** | **270** | **70.68%** | **70.68%** | **57,978,433** | **59,998,355** | **33,556,561** | **57.88%** | **55.93%** |
| | **TOTAL Estrategia 3** | **Varios** | **837,345** | **837,345** | **703,913** | **84.06%** | **84.06%** | **12,633,873,938** | **13,511,547,877** | **6,095,980,902** | **48.25%** | **45.12%** |

Fuente de la Información Programática: Sistema Integral de Información para la Planeación(SIPLAN).
Fuente de la Información Presupuestal: Sistema Integral de Información Financiera (SIIF).
*Sin información presupuestal

III.II Programática

Avance de Gestión Financiera al Segundo Trimestre 2025
Poder Ejecutivo del Estado de Zacatecas
Programas y Proyectos de Inversión
Del 01 de enero al 30 de junio de 2025

| Principio Rector | Descripción |
|---|---|
| 2 | Bienestar para Todos |

| Política Pública | Descripción |
|---|---|
| 1 | Educación para una sociedad igualitaria y con identidad |

| Estrategia | Descripción |
|---|---|
| 4 | Impulsar el fortalecimiento de las instituciones formadoras y de capacitación docente y para el trabajo, para mejorar la preparación docente. |

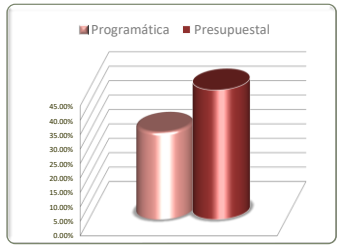


| No. de Comp. | Programa Presupuestario / Dependencia / Entidad / Componente | Información Programática: Unidad de Medida | Meta Anual 2025: Proyectada | Meta Anual 2025: Modificada | Real Obtenida | % de Avance Respecto a: Meta Proyectada | % de Avance Respecto a: Meta Modificada | Información Presupuestal: Comportamiento Anual 2025: Aprobado | Comportamiento Anual 2025: Modificado | Comportamiento Anual 2025: Devengado | % de Variación Respecto a: Aprobado 2025 | % de Variación Respecto a: Modificado 2025 |
|---|---|---|---|---|---|---|---|---|---|---|---|---|
| **35** | **Formación Docente** | **Docente-Capacitar** | **49,344** | **49,344** | **12,622** | **25.58%** | **25.58%** | **5,713,284** | **15,403,296** | **91,072** | **1.59%** | **0.59%** |
| **110** | **Secretaría de Educación** | **Docente-Capacitar** | **49,344** | **49,344** | **12,622** | **25.58%** | **25.58%** | **5,713,284** | **15,403,296** | **91,072** | **1.59%** | **0.59%** |
| 1 | Actividades de formación profesional para docentes evaluados | Docente-Capacitar | 25,244 | 25,244 | 12,622 | 50.00% | 50.00% | 3,376,020 | 3,376,020 | 17,102 | 0.51% | 0.51% |
| 2 | Programa para el Desarrollo Profesional Docente atendido | Docente-Capacitar | 24,000 | 24,000 | *0 | 0.00% | 0.00% | 2,117,464 | 11,851,436 | 73,970 | 3.49% | 0.62% |
| 3 | Programa de profesionalización para docentes de educación media implementado | Docente-Capacitar | 100 | 100 | *0 | 0.00% | 0.00% | 219,800 | 175,840 | 0 | 0.00% | 0.00% |
| **39** | **Educación Superior** | **Varios** | **3,338** | **3,338** | **3,297** | **98.77%** | **98.77%** | **461,694,242** | **438,634,797** | **203,580,507** | **44.09%** | **46.41%** |
| **110** | **Secretaría de Educación** | **Varios** | **3,338** | **3,338** | **3,297** | **98.77%** | **98.77%** | **461,694,242** | **438,634,797** | **203,580,507** | **44.09%** | **46.41%** |
| 1 | Alumnas y alumnos en la Escuela Normal atendidos | Alumno-Atender | 2,145 | 2,145 | 2,112 | 98.46% | 98.46% | 457,502,750 | 434,436,313 | 203,075,874 | 44.39% | 46.74% |
| 2 | Alumnas y alumnos en Educación Superior de formación de docentes atendidos | Alumno-Atender | 1,186 | 1,186 | 1,178 | 99.33% | 99.33% | 4,191,492 | 4,191,492 | 498,025 | 11.88% | 11.88% |
| 3 | Plan de apoyo a las instituciones educativas de educación superior para el fortalecimiento de la excelencia educativa implementado | Programa-Implementar | 7 | 7 | 7 | 100.00% | 100.00% | 0 | 6,992 | 6,608 | 0.00% | 94.51% |
| **TOTALES** | | **Varios** | **52,682** | **52,682** | **15,919** | **30.22%** | **30.22%** | **467,407,526** | **454,038,093** | **203,671,579** | **43.57%** | **44.86%** |

Fuente de la Información Programática: Sistema Integral de Información para la Planeación(SIPLAN).
Fuente de la Información Presupuestal: Sistema Integral de Información Financiera (SIIF).
*Derivado del paro de labores se reprograman las actividades para el próximo trimestre

III.II Programática

Avance de Gestión Financiera al Segundo Trimestre 2025
Poder Ejecutivo del Estado de Zacatecas
Programas y Proyectos de Inversión
Del 01 de enero al 30 de junio de 2025

| Principio Rector | Descripción |
|---|---|
| 2 | Bienestar para Todos |

| Política Pública | Descripción |
|---|---|
| 1 | Educación para una sociedad igualitaria y con identidad |

| Estrategia | Descripción |
|---|---|
| 5 | Vincular la educación media y superior al sistema productivo para mejorar la competitividad estatal. |

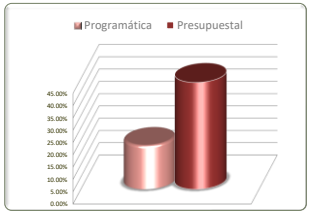


| No. de Comp. | Programa Presupuestario / Dependencia / Entidad / Componente | Información Programática: Unidad de Medida | Meta Anual 2025: Proyectada | Meta Anual 2025: Modificada | Real Obtenida | % de Avance Respecto a: Meta Proyectada | % de Avance Respecto a: Meta Modificada | Información Presupuestal: Comportamiento Anual 2025: Aprobado | Comportamiento Anual 2025: Modificado | Comportamiento Anual 2025: Devengado | % de Variación Respecto a: Aprobado 2025 | % de Variación Respecto a: Modificado 2025 |
|---|---|---|---|---|---|---|---|---|---|---|---|---|
| **3** | **Ampliar la cobertura de capacitación para el trabajo en el Estado de Zacatecas en los sectores sociales, productivos y educativos con igualdad sustantiva entre mujeres y hombres.** | **Varios** | **367** | **367** | **108** | **29.43%** | **29.43%** | **4,339,966** | **8,510,666** | **6,560,350** | **151.16%** | **77.08%** |
| **509** | **Instituto de Capacitación para el Trabajo** | **Varios** | **367** | **367** | **108** | **29.43%** | **29.43%** | **4,339,966** | **8,510,666** | **6,560,350** | **151.16%** | **77.08%** |
| 1 | Capacitación en el sector social impartida. | Capacitación-Realizar | 205 | 179 | 44 | 21.46% | 24.58% | 4,339,966 | 8,510,666 | 6,560,350 | 151.16% | 77.08% |
| 2 | Capacitación en el sector productivo impartida. | Capacitación-Realizar | 107 | 133 | 61 | 57.01% | 45.86% | * | * | * | * | * |
| 3 | Capacitación en el sector gubernamental y educativo impartida. | Capacitación-Realizar | 55 | 55 | 3 | 5.45% | 5.45% | * | * | * | * | * |
| **6** | **Formación de profesionales técnicos y profesionales técnicos bachiller** | **Varios** | **59,266** | **59,266** | **0** | **0.0%** | **0.0%** | **72,244,061** | **77,193,957** | **40,046,394** | **55.43%** | **51.88%** |
| **552** | **Colegio de Educación Profesional Técnica de Zacatecas** | **Varios** | **59,266** | **59,266** | **0** | **0.00%** | **0.00%** | **72,244,061** | **77,193,957** | **40,046,394** | **55.43%** | **51.88%** |
| 1 | Procesos escolares de nivel media de corte tecnológico asistidos. | Alumno-Atender | 305 | 305 | *0 | 0.00% | 0.00% | 72,244,061 | 77,193,957 | 40,046,394 | 55.43% | 51.88% |
| 2 | Servicios otorgados por el CONALEP Zacatecas inclusivos. | Persona-Atender | 620 | 620 | *0 | 0.00% | 0.00% | * | * | * | * | * |
| 3 | Estudiantes de educación media atendidos en sistemas educativos de calidad. | Alumno-Atender | 1,415 | 1,415 | *0 | 0.00% | 0.00% | * | * | * | * | * |
| 4 | Procesos de enseñanza impartidos en espacios educativos idóneos. | Actividad-Realizar | 120 | 120 | *0 | 0.00% | 0.00% | * | * | * | * | * |
| 5 | Gestión institucional operada con eficiencia, transparencia e inclusiva | Presupuesto-Controlar | 56,806 | 56,806 | *0 | 0.00% | 0.00% | * | * | * | * | * |
| **38** | **Educación Media** | **Varios** | **14,983** | **14,983** | **13,150** | **87.77%** | **87.77%** | **348,260,808** | **365,385,897** | **149,378,758** | **42.89%** | **40.88%** |
| **110** | **Secretaría de Educación** | **Varios** | **14,983** | **14,983** | **13,150** | **87.77%** | **87.77%** | **348,260,808** | **365,385,897** | **149,378,758** | **42.89%** | **40.88%** |
| 1 | Alumnas y alumnos en Escuelas de Educación Media Superior atendidos | Alumno-Atender | 10,965 | 10,965 | 9,308 | 84.89% | 84.89% | 291,280,232 | 289,522,093 | 116,127,840 | 39.87% | 40.11% |
| 2 | Alumnas y alumnos preparatorias estatales atendidos | Alumno-Atender | 877 | 877 | 792 | 90.31% | 90.31% | 20,000,000 | 21,200,000 | 3,057,447 | 15.29% | 14.42% |
| 3 | Alumnas y alumnas en Telebachillerato atendidos | Alumno-Atender | 3,141 | 3,141 | 3,050 | 97.10% | 97.10% | 36,980,576 | 54,663,803 | 30,193,472 | 81.65% | 55.23% |
| | **TOTALES Hoja 1/3** | **Varios** | **74,616** | **74,616** | **13,258** | **17.77%** | **17.77%** | **424,844,835** | **451,090,520** | **195,985,502** | **46.13%** | **43.45%** |

Fuente de la Información Programática: Sistema Integral de Información para la Planeación(SIPLAN).
Fuente de la Información Presupuestal: Sistema Integral de Información Financiera (SIIF).
*Sin información presupuestal
*Este indicador se reporta y evalúa al cierre del trimestre octubre-diciembre, ya que su medición es anual, con base en las metas establecidas en el F-PROG.
*Sin información presupuestal/Este indicador se reporta y evalúa al cierre del trimestre octubre-diciembre, ya que su medición es anual, con base en las metas establecidas en el F-PROG.

III.II Programática

Avance de Gestión Financiera al Segundo Trimestre 2025
Poder Ejecutivo del Estado de Zacatecas
Programas y Proyectos de Inversión
Del 01 de enero al 30 de junio de 2025

| Principio Rector | Descripción |
|---|---|
| 2 | Bienestar para Todos |

| Política Pública | Descripción |
|---|---|
| 1 | Educación para una sociedad igualitaria y con identidad |

| Estrategia | Descripción |
|---|---|
| 5 | Vincular la educación media y superior al sistema productivo para mejorar la competitividad estatal. |

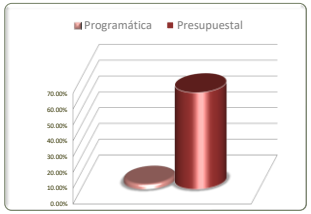


| No. de Comp. | Programa Presupuestario / Dependencia / Entidad / Componente | Información Programática: Unidad de Medida | Meta Anual 2025: Proyectada | Meta Anual 2025: Modificada | Real Obtenida | % de Avance Respecto a: Meta Proyectada | % de Avance Respecto a: Meta Modificada | Información Presupuestal: Comportamiento Anual 2025: Aprobado | Comportamiento Anual 2025: Modificado | Comportamiento Anual 2025: Devengado | % de Variación Respecto a: Aprobado 2025 | % de Variación Respecto a: Modificado 2025 |
|---|---|---|---|---|---|---|---|---|---|---|---|---|
| **55** | **Contribuir a la transformación del ITSN 2025** | **Varios** | **178** | **178** | **0** | **0.00%** | **0.00%** | **13,842,110** | **14,693,106** | **8,893,395** | **64.25%** | **60.53%** |
| **543** | **Instituto Tecnológico Superior de Nochistlán** | **Varios** | **178** | **178** | **0** | **0.00%** | **0.00%** | **13,842,110** | **14,693,106** | **8,893,395** | **64.25%** | **60.53%** |
| 1 | Profesionistas titulados(as) | Alumno-Atender | 109 | 109 | *0 | 0.00% | 0.00% | 13,842,110 | 14,693,106 | 8,893,395 | 64.25% | 60.53% |
| 2 | Presupuestos distribuidos para el ejercicio 2025 autorizados | Actividad-Realizar | 2 | 2 | *0 | 0.00% | 0.00% | * | * | * | * | * |
| 3 | Vinculación con el sector productivo, público y privado efectuada | Programa-Implementar | 1 | 1 | *0 | 0.00% | 0.00% | * | * | * | * | * |
| 4 | Administración de Recursos realizada | Actividad-Realizar | 62 | 62 | *0 | 0.00% | 0.00% | * | * | * | * | * |
| 5 | Certificaciones del Sistema de Gestión Integral (SGI) y Sistema de Igualdad de Género (SGIG) consolidadas | Actividad-Realizar | 4 | 4 | *0 | 0.0% | 0.0% | * | * | * | * | * |
| **66** | **Consolidación de la Formación integral de profesionistas con competencia tecnológica mediante procesos, académicos y administrativos que intervienen en la enseñanza-aprendizaje a nivel Superior.** | **Varios** | **12** | **12** | **6** | **50.00%** | **50.00%** | **11,907,500** | **20,242,750** | **12,460,250** | **104.64%** | **61.55%** |
| **542** | **Universidad Politécnica del Sur de Zacatecas** | **Varios** | **12** | **12** | **6** | **50.00%** | **50.00%** | **11,907,500** | **20,242,750** | **12,460,250** | **104.64%** | **61.55%** |
| 1 | Espacios incrementados con estructura especializada | Informe-Generar | 4 | 4 | 2 | 50.00% | 50.00% | 11,907,500 | 20,242,750 | 12,460,250 | 104.64% | 61.55% |
| 2 | Docentes actualizados acorde a su perfil académico | Capacitación-Programar | 4 | 4 | 2 | 50.00% | 50.00% | * | * | * | * | * |
| 3 | Colocación eficiente en el sector productivo | Convenio-Participar | 4 | 4 | 2 | 50.00% | 50.00% | * | * | * | * | * |
| **TOTALES Hoja 2/3** | | **Varios** | **190** | **190** | **6** | **3.16%** | **3.16%** | **25,749,610** | **34,935,856** | **21,353,645** | **82.93%** | **61.12%** |

Fuente de la Información Programática: Sistema Integral de Información para la Planeación(SIPLAN).
Fuente de la Información Presupuestal: Sistema Integral de Información Financiera (SIIF).

III.II Programática

*En esta meta no hubo avance debido a la falta de recurso para ejecutar el proceso de titulación.
*Sin información presupuestal/En esta meta no hubo avance debido a que no se ha realizado la Primer Junta de Gobierno ordinaria, para que se autorice el presupuesto.
*Sin información presupuestal/Se cumplieron las acciones programadas en el semestre, con la cuales, se lleva un avance acumulado del 61.54% para el cumplimiento de la meta. Al final del año se verá reflejado el porcentaje real de cumplimiento anual.
*Sin información presupuestal/ Se cumplieron algunas de las acciones programadas trimestralmente, con la cuales, se lleva un avance acumulado del 32.86% para el cumplimiento de la meta. Al final del año se verá reflejado el porcentaje real de cumplimiento anual.
*Sin información presupuestal/La información acerca de las certificaciones del SGI y SGIG se generará al final del año, cuando termine el proceso de las auditorías y se tenga el dictamen de los resultados de las mismas.
*Sin información prespuestal/Se cumplió con lo programado

Avance de Gestión Financiera al Segundo Trimestre 2025
Poder Ejecutivo del Estado de Zacatecas
Programas y Proyectos de Inversión
Del 01 de enero al 30 de junio de 2025

| Principio Rector | Descripción |
|---|---|
| 2 | Bienestar para Todos |

| Política Pública | Descripción |
|---|---|
| 1 | Educación para una sociedad igualitaria y con identidad |

| Estrategia | Descripción |
|---|---|
| 5 | Vincular la educación media y superior al sistema productivo para mejorar la competitividad estatal. |

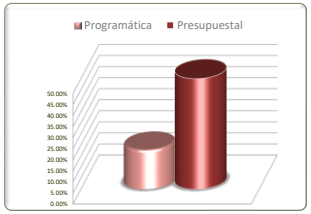


| No. de Comp. | Programa Presupuestario / Dependencia / Entidad / Componente | Información Programática: Unidad de Medida | Meta Anual 2025: Proyectada | Meta Anual 2025: Modificada | Real Obtenida | % de Avance Respecto a: Meta Proyectada | % de Avance Respecto a: Meta Modificada | Información Presupuestal: Comportamiento Anual 2025: Aprobado | Comportamiento Anual 2025: Modificado | Comportamiento Anual 2025: Devengado | % de Variación Respecto a: Aprobado 2025 | % de Variación Respecto a: Modificado 2025 |
|---|---|---|---|---|---|---|---|---|---|---|---|---|
| **118** | **Programas Educativos de calidad, enfocados al desarrollo humano** | **Varios** | **67** | **67** | **33** | **49.25%** | **49.25%** | **39,632,267** | **73,049,731** | **51,462,308** | **129.85%** | **70.45%** |
| **554** | **Universidad Tecnológica del Estado de Zacatecas** | **Varios** | **67** | **67** | **33** | **49.25%** | **49.25%** | **39,632,267** | **73,049,731** | **51,462,308** | **129.85%** | **70.45%** |
| 1 | Formación de profesionistas a través de programas educativos que fomenten en los estudiantes el desarrollo humano integral, resolución de problemas, con sentido social | Informe-Elaborar | 12 | 12 | 6 | 50.00% | 50.00% | 39,632,267 | 73,049,731 | 51,462,308 | 129.85% | 70.45% |
| 2 | Eficiente administración de los recursos humanos, financieros y materiales. | Informe-Generar | 41 | 41 | 20 | 48.78% | 48.78% | * | * | * | * | * |
| 3 | Fortalecimiento de la vinculación y profesionalización a traves de cursos, servicios y certificación de competencias. | Informe-Generar | 8 | 8 | 4 | 50.00% | 50.00% | * | * | * | * | * |
| 4 | Realización de una adecuada planeación y gestión Institucional | Informe-Generar | 6 | 6 | 3 | 50.00% | 50.00% | * | * | * | * | * |
| **153** | **Proyecto Estratégico de Educación Integral de Calidad** | **Proceso-Realizar** | **4** | **4** | **4** | **100.00%** | **100.00%** | **24,311,083** | **43,093,835** | **29,178,091** | **120.02%** | **67.71%** |
| **541** | **Universidad Politécnica de Zacatecas** | **Proceso-Realizar** | **4** | **4** | **4** | **100.00%** | **100.00%** | **24,311,083** | **43,093,835** | **29,178,091** | **120.02%** | **67.71%** |
| 1 | Competitividad de nuestros egresados asegurada | Proceso-Realizar | 1 | 1 | 1 | 100.00% | 100.00% | 24,311,083 | 43,093,835 | 29,178,091 | 120.02% | 67.71% |
| 2 | Administración adecuada de los recursos financieros, materiales, humanos e infraestructura. | Proceso-Realizar | 1 | 1 | 1 | 100.00% | 100.00% | * | * | * | * | * |
| 3 | Vinculación fortalecida con el sector industrial , gubernamental y privado a través de nuestros servicios de consultoría, asesoría y de formación. | Proyecto-Elaborar | 1 | 1 | 1 | 100.00% | 100.00% | * | * | * | * | * |
| 4 | Cumplimiento a las políticas y estrategias de la Planeación Institucional | Programa-Implementar | 1 | 1 | 1 | 100.00% | 100.00% | * | * | * | * | * |
| **169** | **Ofrecer educación de calidad e integral a las y los estudiantes del Instituto Tecnológico Superior de Fresnillo** | **Varios** | **38** | **38** | **10** | **26.32%** | **26.32%** | **36,146,320** | **39,064,566** | **22,552,859** | **62.39%** | **57.73%** |
| **544** | **Instituto Tecnológico Superior de Fresnillo** | **Varios** | **38** | **38** | **10** | **26.32%** | **26.32%** | **36,146,320** | **39,064,566** | **22,552,859** | **62.39%** | **57.73%** |
| 1 | Consolidación de la matrícula en el Instituto | Alumno-Inscribir | 28 | 28 | *0 | 0.00% | 0.00% | 36,146,320 | 39,064,566 | 22,552,859 | 62.39% | 57.73% |
| 3 | Vinculación del Instituto con el sector público, privado y social | Convenio-Participar | 10 | 10 | 10 | 100.00% | 100.00% | * | * | * | * | * |
| | **TOTAL Hoja 3/3** | **Varios** | **109** | **109** | **47** | **43.12%** | **43.12%** | **100,089,670** | **155,208,132** | **103,193,258** | **103.10%** | **66.49%** |
| | **TOTAL Estrategia 5** | **Varios** | **74,915** | **74,915** | **13,311** | **17.77%** | **17.77%** | **550,684,115** | **641,234,508** | **320,532,405** | **58.21%** | **49.99%** |

Fuente de la Información Programática: Sistema Integral de Información para la Planeación(SIPLAN).
Fuente de la Información Presupuestal: Sistema Integral de Información Financiera (SIIF).
*Sin información presupuestal
*Se evalúa hasta el tercer trimestre.
*Sin información presupuestal

III.II Programática

Avance de Gestión Financiera al Segundo Trimestre 2025
Poder Ejecutivo del Estado de Zacatecas
Programas y Proyectos de Inversión
Del 01 de enero al 30 de junio de 2025

| Principio Rector | Descripción |
|---|---|
| 2 | Bienestar para Todos |

| Política Pública | Descripción |
|---|---|
| 1 | Educación para una sociedad igualitaria y con identidad |

| Estrategia | Descripción |
|---|---|
| 6 | Diseñar e implementar programas compensatorios para impulsar las políticas de género e inclusión en la educación. |

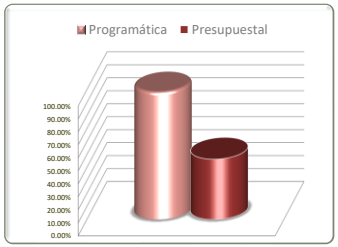


| No. de Comp. | Programa Presupuestario / Dependencia / Entidad / Componente | Información Programática: Unidad de Medida | Meta Anual 2025: Proyectada | Meta Anual 2025: Modificada | Real Obtenida | % de Avance Respecto a: Meta Proyectada | % de Avance Respecto a: Meta Modificada | Información Presupuestal: Comportamiento Anual 2025: Aprobado | Modificado | Devengado | % de Variación Respecto a: Aprobado 2025 | Modificado 2025 |
|---|---|---|---|---|---|---|---|---|---|---|---|---|
| **33** | **Inclusión e Igualdad** | **Niño (a)-Atender** | **5,889** | **5,889** | **5,778** | **98.12%** | **98.12%** | **711,427,979** | **729,237,299** | **338,678,035** | **47.61%** | **46.44%** |
| **110** | **Secretaría de Educación** | **Niño (a)-Atender** | **5,889** | **5,889** | **5,778** | **98.12%** | **98.12%** | **711,427,979** | **729,237,299** | **338,678,035** | **47.61%** | **46.44%** |
| 1 | Niñas y niños en Educación Especial atendidos | Niño (a)-Atender | 5,639 | 5,639 | *5651 | 100.21% | 100.21% | 709,037,855 | 727,154,219 | 338,678,035 | 47.77% | 46.58% |
| 2 | Acciones para la igualdad fortalecidas | Escuela-Atender | 250 | 250 | 127 | 50.80% | 50.80% | 2,390,124 | 2,083,080 | 0 | 0.00% | 0.00% |
| **TOTALES** | | **Varios** | **5,889** | **5,889** | **5,778** | **98.12%** | **98.12%** | **711,427,979** | **729,237,299** | **338,678,035** | **47.61%** | **46.44%** |

Fuente de la Información Programática: Sistema Integral de Información para la Planeación(SIPLAN).
Fuente de la Información Presupuestal: Sistema Integral de Información Financiera (SIIF).
*Aumento el número de niñas y niños en el programa de Sigamos Aprendiendo en el Hospital

III.II Programática

Avance de Gestión Financiera al Segundo Trimestre 2025
Poder Ejecutivo del Estado de Zacatecas
Programas y Proyectos de Inversión
Del 01 de enero al 30 de junio de 2025

| Principio Rector | Descripción |
|---|---|
| 2 | Bienestar para Todos |

| Política Pública | Descripción |
|---|---|
| 1 | Educación para una sociedad igualitaria y con identidad |

| Estrategia | Descripción |
|---|---|
| 7 | Atender las desigualdades generadas por la pandemia en materia de conectividad y equipos tecnológicos en las escuelas, para disminuir los niveles de exclusión. |

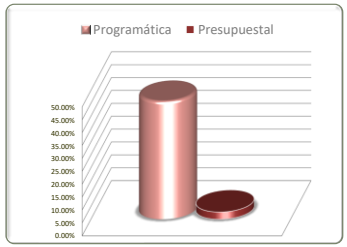


| No. de Comp. | Programa Presupuestario / Dependencia / Entidad / Componente | Información Programática: Unidad de Medida | Meta Anual 2025: Proyectada | Meta Anual 2025: Modificada | Real Obtenida | % de Avance Respecto a: Meta Proyectada | % de Avance Respecto a: Meta Modificada | Información Presupuestal: Comportamiento Anual 2025: Aprobado | Comportamiento Anual 2025: Modificado | Comportamiento Anual 2025: Devengado | % de Variación Respecto a: Aprobado 2025 | % de Variación Respecto a: Modificado 2025 |
|---|---|---|---|---|---|---|---|---|---|---|---|---|
| **36** | **Tecnología Educativa** | **Escuela-Atender** | **2,145** | **2,145** | **981** | **45.73%** | **45.73%** | **1,283,544** | **1,283,544** | **35,728** | **2.78%** | **2.78%** |
| **110** | **Secretaría de Educación** | **Escuela-Atender** | **2,145** | **2,145** | **981** | **45.73%** | **45.73%** | **1,283,544** | **1,283,544** | **35,728** | **2.78%** | **2.78%** |
| 1 | Centro de Tecnologías Educativas antendidos | Escuela-Atender | 2,145 | 2,145 | 981 | 45.73% | 45.73% | 1,283,544 | 1,283,544 | 35,728 | 2.78% | 2.78% |
| **TOTALES** | | **Varios** | **2,145** | **2,145** | **981** | **45.73%** | **45.73%** | **1,283,544** | **1,283,544** | **35,728** | **2.78%** | **2.78%** |

Fuente de la Información Programática: Sistema Integral de Información para la Planeación(SIPLAN).
Fuente de la Información Presupuestal: Sistema Integral de Información Financiera (SIIF).

III.II Programática

Avance de Gestión Financiera al Segundo Trimestre 2025
Poder Ejecutivo del Estado de Zacatecas
Programas y Proyectos de Inversión
Del 01 de enero al 30 de junio de 2025

| Principio Rector | Descripción |
|---|---|
| 2 | Bienestar para Todos |

| Política Pública | Descripción |
|---|---|
| 2 | Salud para el bienestar |

| Estrategia | Descripción |
|---|---|
| 1,2,3,4,5,6,7,8 | |

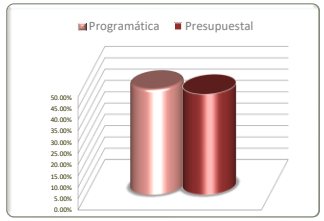


| Estrategias | Información Programática | | | | | | Información Presupuestal | | | | |
|---|---|---|---|---|---|---|---|---|---|---|---|
| | Unidad de Medida | Meta Anual 2025 | | Real Obtenida | % de Avance Respecto a: | | Comportamiento Anual 2025 | | | % de Variación Respecto a: | |
| | | Proyectada | Modificada | | Meta Proyectada | Meta Modificada | Aprobado | Modificado | Devengado | Aprobado 2025 | Modificado 2025 |
| Garantizar la presencia del personal de salud con capacidades técnicas adecuadas, para fortalecer la atención en todo el territorio. | Varios | 374 | 222 | 87 | 23.26% | 39.19% | 6,398,276 | 6,398,276 | 4,024 | 0.06% | 0.06% |
| Implementar acciones en el cuidado de la salud a través de la educación preventiva, centrada en la persona, la familia y la comunidad. | Varios | 639,028 | 618,617 | 290,810 | 45.51% | 47.01% | 97,008,820 | 100,416,553 | 41,038,772 | 42.30% | 40.87% |
| Priorizar la atención médica y nutricional en niñas, niños, mujeres, personas adultas mayores, personas con discapacidad y en situación de vulnerabilidad. | Varios | 38,864 | 38,058 | 16,041 | 41.27% | 42.15% | 121,067,021 | 127,758,326 | 46,970,776 | 38.80% | 36.77% |
| Implementar un programa integral de salud mental con alcance a toda la población. | Varios | 14,100 | 8,300 | 6,393 | 45.34% | 77.02% | 91,353,501 | 95,894,250 | 45,863,884 | 50.20% | 47.83% |
| Incrementar la cobertura de salud, fortaleciendo la infraestructura y equipamiento de las unidades, centros de salud, hospitales y casas de salud. | Varios | 25 | 23 | 3 | 12.00% | 13.04% | 127,397,856 | 118,333,548 | 42,455,092 | 33.32% | 35.88% |
| Implementar acciones para mejorar el otorgamiento de consultas, garantizando el suministro de medicinas e insumos médicos. | Varios | 160,647 | 160,647 | 72,233 | 44.96% | 44.96% | 1,676,579,056 | 1,986,642,191 | 1,002,349,914 | 59.79% | 50.45% |
| Administrar de manera transparente, eficaz y eficiente los recursos para la salud. | Varios | 7 | 7 | 2 | 28.57% | 28.57% | 499,485,238 | 537,405,154 | 264,659,999 | 52.99% | 49.25% |
| Implementar estrategias de vigilancia y control epidemiológico, así como de riesgos sanitarios. | Varios | 18,800 | 18,801 | 8,510 | 45.27% | 45.26% | 122,834,984 | 161,583,215 | 80,834,410 | 65.81% | 50.03% |
| **TOTALES** | **Varios** | **871,845** | **844,675** | **394,079** | **45.20%** | **46.65%** | **2,742,124,752** | **3,134,431,512** | **1,524,176,871** | **55.58%** | **48.63%** |

Fuente de la Información Programática: Sistema Integral de Información para la Planeación(SIPLAN).
Fuente de la Información Presupuestal: Sistema Integral de Información Financiera (SIIF).

III.II Programática

Avance de Gestión Financiera al Segundo Trimestre 2025
Poder Ejecutivo del Estado de Zacatecas
Programas y Proyectos de Inversión
Del 01 de enero al 30 de junio de 2025

| Principio Rector | Descripción |
|---|---|
| 2 | Bienestar para Todos |

| Política Pública | Descripción |
|---|---|
| 2 | Salud para el bienestar |

| Estrategia | Descripción |
|---|---|
| 1 | Garantizar la presencia del personal de salud con capacidades técnicas adecuadas, para fortalecer la atención en todo el territorio. |

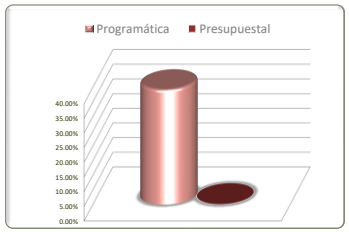


| No. de Comp. | Programa Presupuestario / Dependencia / Entidad / Componente | Información Programática: Unidad de Medida | Meta Anual 2025: Proyectada | Meta Anual 2025: Modificada | Real Obtenida | % de Avance Respecto a: Meta Proyectada | % de Avance Respecto a: Meta Modificada | Información Presupuestal: Comportamiento Anual 2025: Aprobado | Comportamiento Anual 2025: Modificado | Comportamiento Anual 2025: Devengado | % de Variación Respecto a: Aprobado 2025 | % de Variación Respecto a: Modificado 2025 |
|---|---|---|---|---|---|---|---|---|---|---|---|---|
| **65** | **Personal de salud con capacidades técnicas y con cobertura estatal.** | **Varios** | **374** | **222** | **87** | **23.26%** | **39.19%** | **6,398,276** | **6,398,276** | **4,024** | **0.06%** | **0.06%** |
| **504** | **Servicios de Salud de Zacatecas** | **Varios** | **374** | **222** | **87** | **23.26%** | **39.19%** | **6,398,276** | **6,398,276** | **4,024** | **0.06%** | **0.06%** |
| 1 | Cursos dirigidos a personal de los Servicios de Salud de Zacatecas realizados. | Curso-Coordinar | 310 | 158 | 46 | 14.84% | 29.11% | 310,490 | 310,490 | 0 | 0.00% | 0.00% |
| 2 | Conferencias para la prestación de servicios recibidas. | Sesión-Realizar | 64 | 64 | 41 | 64.06% | 64.06% | 6,087,786 | 6,087,786 | 4,024 | 0.07% | 0.07% |
| **TOTAL** | | **Varios** | **374** | **222** | **87** | **23.26%** | **39.19%** | **6,398,276** | **6,398,276** | **4,024** | **0.06%** | **0.06%** |

Fuente de la Información Programática: Sistema Integral de Información para la Planeación(SIPLAN).
Fuente de la Información Presupuestal: Sistema Integral de Información Financiera (SIIF).

III.II Programática

Avance de Gestión Financiera al Segundo Trimestre 2025
Poder Ejecutivo del Estado de Zacatecas
Programas y Proyectos de Inversión
Del 01 de enero al 30 de junio de 2025

| Principio Rector | Descripción |
|---|---|
| 2 | Bienestar para Todos |

| Política Pública | Descripción |
|---|---|
| 2 | Salud para el bienestar |

| Estrategia | Descripción |
|---|---|
| 2 | Implementar acciones en el cuidado de la salud a través de la educación preventiva, centrada en la persona, la familia y la comunidad. |

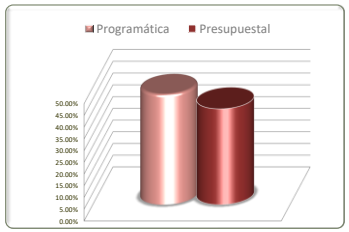


| No. de Comp. | Programa Presupuestario / Dependencia / Entidad / Componente | Información Programática: Unidad de Medida | Meta Anual 2025: Proyectada | Meta Anual 2025: Modificada | Real Obtenida | % de Avance Respecto a: Meta Proyectada | % de Avance Respecto a: Meta Modificada | Información Presupuestal: Comportamiento Anual 2025: Aprobado | Comportamiento Anual 2025: Modificado | Comportamiento Anual 2025: Devengado | % de Variación Respecto a: Aprobado 2025 | % de Variación Respecto a: Modificado 2025 |
|---|---|---|---|---|---|---|---|---|---|---|---|---|
| **68** | **Protección de la Salud de la Población de la Comunidad.** | **Varios** | **475,790** | **475,790** | **182,680** | **38.40%** | **38.40%** | **64,356,410** | **68,491,763** | **25,488,492** | **39.61%** | **37.21%** |
| **504** | **Servicios de Salud de Zacatecas** | **Varios** | **475,790** | **475,790** | **182,680** | **38.40%** | **38.40%** | **64,356,410** | **68,491,763** | **25,488,492** | **39.61%** | **37.21%** |
| 1 | Comunidades saludables con Bandera Blanca Izada. | Comunidad-Certificar | 7 | 7 | *0 | 0.00% | 0.00% | 51,203,377 | 55,338,730 | 25,273,879 | 49.36% | 45.67% |
| **2** | Biológicos según el esquema de vacunación aplicados. | Dosis-Aplicar | 475,783 | 475,783 | 182,680 | 38.40% | 38.40% | 13,153,033 | 13,153,033 | 214,613 | 1.63% | 1.63% |
| **173** | **Programa de atención a la salud y rehabilitación** | **Varios** | **163,238** | **142,827** | **108,130** | **66.24%** | **75.71%** | **32,652,410** | **31,924,790** | **15,550,280** | **47.62%** | **48.71%** |
| **501** | **Sistema Estatal para el Desarrollo Integral de la Familia** | **Varios** | **163,238** | **142,827** | **108,130** | **66.24%** | **75.71%** | **32,652,410** | **31,924,790** | **15,550,280** | **47.62%** | **48.71%** |
| 1 | Atención integral para la salud y discapacidad de mujeres, hombres, niñas, niños y adolescentes realizada | Asistencia-Registrar | 87,410 | 71,145 | 40,390 | 46.21% | 56.77% | 15,744,864 | 16,017,244 | 8,248,003 | 52.39% | 51.49% |
| 2 | Atención médica y rehabilitación para mujeres, hombres, niñas, niños y adolescentes con discapacidad brindada | Asistencia-Registrar | 75,828 | 71,682 | 67,740 | 89.33% | 94.50% | 16,907,546 | 15,907,546 | 7,302,277 | 43.19% | 45.90% |
| **TOTAL** | | **Varios** | **639,028** | **618,617** | **290,810** | **45.51%** | **47.01%** | **97,008,820** | **100,416,553** | **41,038,772** | **42.30%** | **40.87%** |

Fuente de la Información Programática: Sistema Integral de Información para la Planeación(SIPLAN).
Fuente de la Información Presupuestal: Sistema Integral de Información Financiera (SIIF).
*No se programaron actividades para este trimestre.

III.II Programática

Avance de Gestión Financiera al Segundo Trimestre 2025
Poder Ejecutivo del Estado de Zacatecas
Programas y Proyectos de Inversión
Del 01 de enero al 30 de junio de 2025

| Principio Rector | Descripción |
|---|---|
| 2 | Bienestar para Todos |

| Política Pública | Descripción |
|---|---|
| 2 | Salud para el bienestar |

| Estrategia | Descripción |
|---|---|
| 3 | Priorizar la atención médica y nutricional en niñas, niños, mujeres, personas adultas mayores, personas con discapacidad y en situación de vulnerabilidad. |

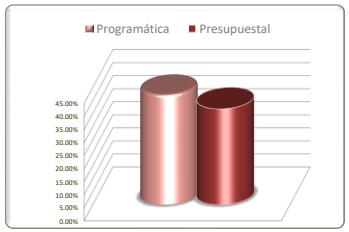


| No. de Comp. | Programa Presupuestario / Dependencia / Entidad / Componente | Información Programática: Unidad de Medida | Meta Anual 2025: Proyectada | Meta Anual 2025: Modificada | Real Obtenida | % de Avance Respecto a: Meta Proyectada | % de Avance Respecto a: Meta Modificada | Información Presupuestal: Comportamiento Anual 2025: Aprobado | Comportamiento Anual 2025: Modificado | Comportamiento Anual 2025: Devengado | % de Variación Respecto a: Aprobado 2025 | % de Variación Respecto a: Modificado 2025 |
|---|---|---|---|---|---|---|---|---|---|---|---|---|
| **69** | **Salud para población de grupos vulnerables.** | **Varios** | **38,864** | **38,058** | **16,041** | **41.27%** | **42.15%** | **121,067,021** | **127,758,326** | **46,970,776** | **38.80%** | **36.77%** |
| **504** | **Servicios de Salud de Zacatecas** | **Varios** | **38,864** | **38,058** | **16,041** | **41.27%** | **42.15%** | **121,067,021** | **127,758,326** | **46,970,776** | **38.80%** | **36.77%** |
| 1 | Acciones de prevención y atención a la salud de la mujer atendidas. | Detección-Realizar | 24,094 | 23,288 | 8,550 | 35.49% | 36.71% | 23,085,088 | 23,844,827 | 5,076,240 | 21.99% | 21.29% |
| 2 | Apoyos económicos y/o en especia otorgados por el Patrimonio de la Beneficencia Pública Estatal | Apoyo-Otorgar | 1,770 | 1,770 | 376 | 21.24% | 21.24% | 14,680,471 | 18,353,493 | 10,176,078 | 69.32% | 55.44% |
| 3 | Unidades de sangre segura donadas. | Unidad-Atender | 13,000 | 13,000 | 7,115 | 54.73% | 54.73% | 83,301,462 | 85,560,006 | 31,718,459 | 38.08% | 37.07% |
| | **TOTAL** | **Varios** | **38,864** | **38,058** | **16,041** | **41.27%** | **42.15%** | **121,067,021** | **127,758,326** | **46,970,776** | **38.80%** | **36.77%** |

Fuente de la Información Programática: Sistema Integral de Información para la Planeación(SIPLAN).
Fuente de la Información Presupuestal: Sistema Integral de Información Financiera (SIIF).

III.II Programática

Avance de Gestión Financiera al Segundo Trimestre 2025
Poder Ejecutivo del Estado de Zacatecas
Programas y Proyectos de Inversión
Del 01 de enero al 30 de junio de 2025

| Principio Rector | Descripción |
|---|---|
| 2 | Bienestar para Todos |

| Política Pública | Descripción |
|---|---|
| 2 | Salud para el bienestar |

| Estrategia | Descripción |
|---|---|
| 4 | Implementar un programa integral de salud mental con alcance a toda la población. |

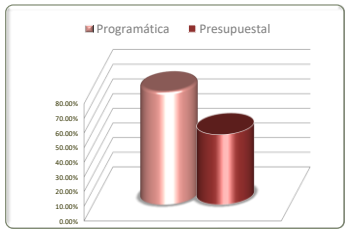


| No. de Comp. | Programa Presupuestario / Dependencia / Entidad / Componente | Información Programática: Unidad de Medida | Meta Anual 2025: Proyectada | Meta Anual 2025: Modificada | Real Obtenida | % de Avance Respecto a: Meta Proyectada | % de Avance Respecto a: Meta Modificada | Información Presupuestal: Comportamiento Anual 2025: Aprobado | Comportamiento Anual 2025: Modificado | Comportamiento Anual 2025: Devengado | % de Variación Respecto a: Aprobado 2025 | % de Variación Respecto a: Modificado 2025 |
|---|---|---|---|---|---|---|---|---|---|---|---|---|
| **84** | **Salud mental en la población zacatecana.** | **Varios** | **14,100** | **8,300** | **6,393** | **45.34%** | **77.02%** | **91,353,501** | **95,894,250** | **45,863,884** | **50.20%** | **47.83%** |
| **504** | **Servicios de Salud de Zacatecas** | **Varios** | **14,100** | **8,300** | **6,393** | **45.34%** | **77.02%** | **91,353,501** | **95,894,250** | **45,863,884** | **50.20%** | **47.83%** |
| 1 | Consulta para atención de adicciones proporcionada. | Consulta-Otorgar | 3,300 | 3,300 | 1,998 | 60.55% | 60.55% | 1,035,933 | 1,035,933 | 5,169 | 0.50% | 0.50% |
| 2 | Consulta psicológica especializada a las víctimas de violencia familiar y de género otorgada. | Consulta-Otorgar | 8,800 | 3,000 | 1,993 | 22.65% | 66.43% | 8,583,284 | 9,395,593 | 4,425,711 | 51.56% | 47.10% |
| 3 | Tratamientos de salud mental otorgados a la población de responsabilidad de los SSZ. | Tratamiento-Aplicar | 2,000 | 2,000 | *2402 | 120.10% | 120.10% | 81,734,284 | 85,462,724 | 41,433,004 | 50.69% | 48.48% |
| | **TOTAL** | **Varios** | **14,100** | **8,300** | **6,393** | **45.34%** | **77.02%** | **91,353,501** | **95,894,250** | **45,863,884** | **50.20%** | **47.83%** |

Fuente de la Información Programática: Sistema Integral de Información para la Planeación(SIPLAN).
Fuente de la Información Presupuestal: Sistema Integral de Información Financiera (SIIF).
*Meta rebasada debido al incremento en la demanda de servicios.

III.II Programática

Avance de Gestión Financiera al Segundo Trimestre 2025
Poder Ejecutivo del Estado de Zacatecas
Programas y Proyectos de Inversión
Del 01 de enero al 30 de junio de 2025

| Principio Rector | Descripción |
|---|---|
| 2 | Bienestar para Todos |

| Política Pública | Descripción |
|---|---|
| 2 | Salud para el bienestar |

| Estrategia | Descripción |
|---|---|
| 5 | Incrementar la cobertura de salud, fortaleciendo la infraestructura y equipamiento de las unidades, centros de salud, hospitales y casas de salud. |

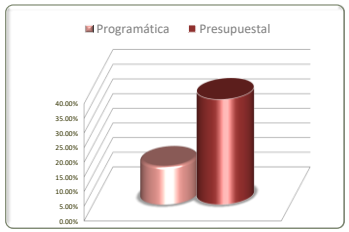


| No. de Comp. | Programa Presupuestario / Dependencia / Entidad / Componente | Información Programática: Unidad de Medida | Meta Anual 2025: Proyectada | Meta Anual 2025: Modificada | Real Obtenida | % de Avance Respecto a: Meta Proyectada | % de Avance Respecto a: Meta Modificada | Información Presupuestal: Comportamiento Anual 2025: Aprobado | Comportamiento Anual 2025: Modificado | Comportamiento Anual 2025: Devengado | % de Variación Respecto a: Aprobado 2025 | % de Variación Respecto a: Modificado 2025 |
|---|---|---|---|---|---|---|---|---|---|---|---|---|
| **91** | **Fortalecimiento de la infraestructura física en salud.** | **Varios** | **25** | **23** | **3** | **12.00%** | **13.04%** | **127,397,856** | **118,333,548** | **42,455,092** | **33.32%** | **35.88%** |
| **504** | **Servicios de Salud de Zacatecas** | **Varios** | **25** | **23** | **3** | **12.00%** | **13.04%** | **127,397,856** | **118,333,548** | **42,455,092** | **33.32%** | **35.88%** |
| 1 | Infraestructura de las casas de salud fortalecida | Documento-Actualizar | 1 | 1 | *0 | 0.00% | 0.00% | 342,239 | 342,239 | 19,473 | 5.69% | 5.69% |
| 2 | Unidades Médicas con acciones de mantenimiento ejecutadas. | Unidad Médica-Certificar | 24 | 22 | 3 | 12.50% | 13.64% | 127,055,617 | 117,991,309 | 42,435,619 | 33.40% | 35.97% |
| **TOTAL** | | **Varios** | **25** | **23** | **3** | **12.00%** | **13.04%** | **127,397,856** | **118,333,548** | **42,455,092** | **33.32%** | **35.88%** |

Fuente de la Información Programática: Sistema Integral de Información para la Planeación(SIPLAN).
Fuente de la Información Presupuestal: Sistema Integral de Información Financiera (SIIF).
*No se programaron actividades en este trimestre.

III.II Programática

Avance de Gestión Financiera al Segundo Trimestre 2025
Poder Ejecutivo del Estado de Zacatecas
Programas y Proyectos de Inversión
Del 01 de enero al 30 de junio de 2025

| Principio Rector | Descripción |
|---|---|
| 2 | Bienestar para Todos |

| Política Pública | Descripción |
|---|---|
| 2 | Salud para el bienestar |

| Estrategia | Descripción |
|---|---|
| 6 | Implementar acciones para mejorar el otorgamiento de consultas, garantizando el suministro de medicinas e insumos médicos. |

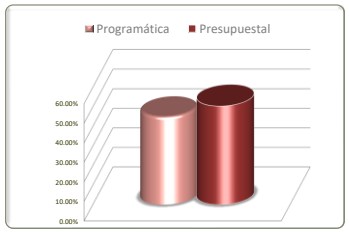


| No. de Comp. | Programa Presupuestario / Dependencia / Entidad / Componente | Información Programática: Unidad de Medida | Meta Anual 2025: Proyectada | Meta Anual 2025: Modificada | Real Obtenida | % de Avance Respecto a: Meta Proyectada | % de Avance Respecto a: Meta Modificada | Información Presupuestal: Comportamiento Anual 2025: Aprobado | Comportamiento Anual 2025: Modificado | Comportamiento Anual 2025: Devengado | % de Variación Respecto a: Aprobado 2025 | % de Variación Respecto a: Modificado 2025 |
|---|---|---|---|---|---|---|---|---|---|---|---|---|
| **94** | **Atención médica de primer y segundo nivel.** | **Consulta-Otorgar** | **160,647** | **160,647** | **72,233** | **44.96%** | **44.96%** | **1,676,579,056** | **1,986,642,191** | **1,002,349,914** | **59.79%** | **50.45%** |
| **504** | **Servicios de Salud de Zacatecas** | **Consulta-Otorgar** | **160,647** | **160,647** | **72,233** | **44.96%** | **44.96%** | **1,676,579,056** | **1,986,642,191** | **1,002,349,914** | **59.79%** | **50.45%** |
| 1 | Programas y servicios médicos otorgados. | Consulta-Otorgar | 160,647 | 160,647 | 72,233 | 44.96% | 44.96% | 1,676,579,056 | 1,986,642,191 | 1,002,349,914 | 59.79% | 50.45% |
| **TOTAL** | | **Varios** | **160,647** | **160,647** | **72,233** | **44.96%** | **44.96%** | **1,676,579,056** | **1,986,642,191** | **1,002,349,914** | **59.79%** | **50.45%** |

Fuente de la Información Programática: Sistema Integral de Información para la Planeación(SIPLAN).
Fuente de la Información Presupuestal: Sistema Integral de Información Financiera (SIIF).

III.II Programática

Avance de Gestión Financiera al Segundo Trimestre 2025
Poder Ejecutivo del Estado de Zacatecas
Programas y Proyectos de Inversión
Del 01 de enero al 30 de junio de 2025

| Principio Rector | Descripción |
|---|---|
| 2 | Bienestar para Todos |

| Política Pública | Descripción |
|---|---|
| 2 | Salud para el bienestar |

| Estrategia | Descripción |
|---|---|
| 7 | Administrar de manera transparente, eficaz y eficiente los recursos para la salud. |

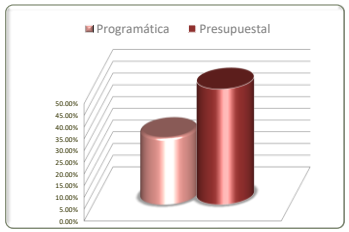


| No. de Comp. | Programa Presupuestario / Dependencia / Entidad / Componente | Información Programática: Unidad de Medida | Meta Anual 2025: Proyectada | Meta Anual 2025: Modificada | Real Obtenida | % de Avance Respecto a: Meta Proyectada | % de Avance Respecto a: Meta Modificada | Información Presupuestal: Comportamiento Anual 2025: Aprobado | Comportamiento Anual 2025: Modificado | Comportamiento Anual 2025: Devengado | % de Variación Respecto a: Aprobado 2025 | % de Variación Respecto a: Modificado 2025 |
|---|---|---|---|---|---|---|---|---|---|---|---|---|
| **95** | **Transparencia en salud.** | **Documento-Elaborar** | **6** | **6** | **2** | **33.33%** | **33.33%** | **499,137,957** | **537,057,873** | **264,486,359** | **52.99%** | **49.25%** |
| **504** | **Servicios de Salud de Zacatecas** | **Documento-Elaborar** | **6** | **6** | **2** | **33.33%** | **33.33%** | **499,137,957** | **537,057,873** | **264,486,359** | **52.99%** | **49.25%** |
| 1 | Convenios de intercambio de servicios firmados. | Documento-Validar | 1 | 1 | *0 | 0.00% | 0.00% | 479,010,167 | 515,568,024 | 255,236,766 | 53.28% | 49.51% |
| 2 | Certificación de unidades médicas en el modelo IMSS Bienestar implementado. | Evento-Realizar | 1 | 1 | *0 | 0.00% | 0.00% | 20,115,626 | 21,477,685 | 9,249,593 | 45.98% | 43.07% |
| 3 | Reportes en la Plataforma Nacional de Transparencia integrados. | Documento-Actualizar | 4 | 4 | 2 | 50.00% | 50.00% | 12,164 | 12,164 | 0 | 0.00% | 0.00% |
| **102** | **Rectoría del Sistema Estatal de Salud** | **Documento-Elaborar** | **1** | **1** | **0** | **0.00%** | **0.00%** | **347,281** | **347,281** | **173,640** | **50.00%** | **50.00%** |
| **112** | **Secretaría de Salud** | **Documento-Elaborar** | **1** | **1** | **0** | **0.00%** | **0.00%** | **347,281** | **347,281** | **173,640** | **50.00%** | **50.00%** |
| 1 | Diagnóstico estatal sectorial de salud elaborado. | Documento-Elaborar | 1 | 1 | *0 | 0.00% | 0.00% | 347,281 | 347,281 | 173,640 | 50.00% | 50.00% |
| **TOTAL** | | **Varios** | **7** | **7** | **2** | **28.57%** | **28.57%** | **499,485,238** | **537,405,154** | **264,659,999** | **52.99%** | **49.25%** |

Fuente de la Información Programática: Sistema Integral de Información para la Planeación(SIPLAN).
Fuente de la Información Presupuestal: Sistema Integral de Información Financiera (SIIF).
*No se programaron actividades para este trimestre.
*No se programaron actividades en este trimestre .

III.II Programática

Avance de Gestión Financiera al Segundo Trimestre 2025
Poder Ejecutivo del Estado de Zacatecas
Programas y Proyectos de Inversión
Del 01 de enero al 30 de junio de 2025

| Principio Rector | Descripción |
|---|---|
| 2 | Bienestar para Todos |

| Política Pública | Descripción |
|---|---|
| 2 | Salud para el bienestar |

| Estrategia | Descripción |
|---|---|
| 8 | Implementar estrategias de vigilancia y control epidemiológico, así como de riesgos sanitarios. |

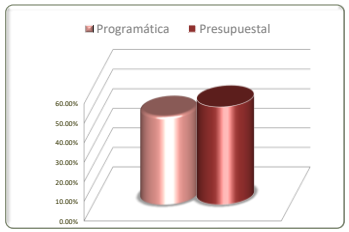


| No. de Comp. | Programa Presupuestario / Dependencia / Entidad / Componente | Información Programática: Unidad de Medida | Meta Anual 2025: Proyectada | Meta Anual 2025: Modificada | Real Obtenida | % de Avance Respecto a: Meta Proyectada | % de Avance Respecto a: Meta Modificada | Información Presupuestal: Comportamiento Anual 2025: Aprobado | Comportamiento Anual 2025: Modificado | Comportamiento Anual 2025: Devengado | % de Variación Respecto a: Aprobado 2025 | % de Variación Respecto a: Modificado 2025 |
|---|---|---|---|---|---|---|---|---|---|---|---|---|
| **100** | **Prevención de enfermedades de control epidemiológico y riesgos sanitarios.** | **Varios** | **18,800** | **18,801** | **8,510** | **45.27%** | **45.26%** | **122,834,984** | **161,583,215** | **80,834,410** | **65.81%** | **50.03%** |
| **64** | **Servicios de Salud de Zacatecas** | **Varios** | **18,800** | **18,801** | **8,510** | **45.27%** | **45.26%** | **122,834,984** | **161,583,215** | **80,834,410** | **65.81%** | **50.03%** |
| 1 | Reportes de casos nuevos de enfermedad de vigilancia epidemiológica generados. | Reporte-Realizar | 52 | 53 | 26 | 50.00% | 49.06% | 28,651,345 | 62,048,030 | 38,741,255 | 135.22% | 62.44% |
| 2 | Análisis de riesgos sanitarios ejecutados. | Muestra-Examinar | 15,948 | 15,948 | 7,226 | 45.31% | 45.31% | 54,658,767 | 57,248,003 | 27,732,057 | 50.74% | 48.44% |
| 3 | Capacidad analítica con enfoque de riesgos sanitarios fortalecida. | Muestra-Examinar | 2,800 | 2,800 | 1,258 | 44.93% | 44.93% | 39,524,872 | 42,287,182 | 14,361,098 | 36.33% | 33.96% |
| **TOTAL** | | **Varios** | **18,800** | **18,801** | **8,510** | **45.27%** | **45.26%** | **122,834,984** | **161,583,215** | **80,834,410** | **65.81%** | **50.03%** |

Fuente de la Información Programática: Sistema Integral de Información para la Planeación(SIPLAN).
Fuente de la Información Presupuestal: Sistema Integral de Información Financiera (SIIF).

III.II Programática

Avance de Gestión Financiera al Segundo Trimestre 2025
Poder Ejecutivo del Estado de Zacatecas
Programas y Proyectos de Inversión
Del 01 de enero al 30 de junio de 2025

| Principio Rector | Descripción |
|---|---|
| 2 | Bienestar para Todos |

| Política Pública | Descripción |
|---|---|
| 3 | Infraestructura básica para combatir el rezago social |

| Estrategia | Descripción |
|---|---|
| 1,2,3,4 | |

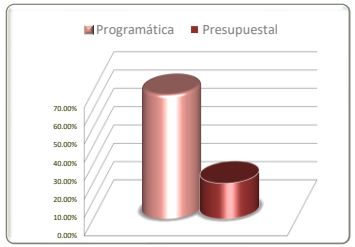


| Estrategias | Información Programática | | | | | | Información Presupuestal | | | | |
|---|---|---|---|---|---|---|---|---|---|---|---|
| | Unidad de Medida | Meta Anual 2025 | | Real Obtenida | % de Avance Respecto a: | | Comportamiento Anual 2025 | | | % de Variación Respecto a: | |
| | | Proyectada | Modificada | | Meta Proyectada | Meta Modificada | Aprobado | Modificado | Devengado | Aprobado 2025 | Modificado 2025 |
| Fortalecer los servicios básicos y obras de infraestructura de vivienda y urbanización, para combatir la pobreza y el rezago social. | Varios | 242 | 242 | 0 | 0.00% | 0.00% | 12,761,988 | 12,717,197 | 415,215 | 3.25% | 3.26% |
| Construir y/o mejorar la infraestructura comunitaria para la dotación de servicios básicos a comunidades y población en pobreza o rezago social. | Varios | 152 | 152 | 0 | 0.00% | 0.00% | 36,231,198 | 35,734,934 | 2,231,105 | 6.16% | 6.24% |
| Fortalecer centros concentradores de servicios en zonas de alta dispersión, para facilitar la integración y atención de necesidades de | Varios | 528 | 528 | 630 | 119.32% | 119.32% | 30,135,163 | 28,629,551 | 12,898,908 | 42.80% | 45.05% |
| Construir o rehabilitar carreteras y caminos para fortalecer la integración de comunidades en situación de rezago. | Varios | 6 | 6 | 0 | 0.00% | 0.00% | 5,344,569 | 5,296,207 | 474,718 | 8.88% | 8.96% |
| **TOTALES** | **Varios** | **928** | **928** | **630** | **67.89%** | **67.89%** | **84,472,918** | **82,377,889** | **16,019,945** | **18.96%** | **19.45%** |

Fuente de la Información Programática: Sistema Integral de Información para la Planeación(SIPLAN).
Fuente de la Información Presupuestal: Sistema Integral de Información Financiera (SIIF).

III.II Programática

Avance de Gestión Financiera al Segundo Trimestre 2025
Poder Ejecutivo del Estado de Zacatecas
Programas y Proyectos de Inversión
Del 01 de enero al 30 de junio de 2025

| Principio Rector | Descripción |
|---|---|
| 2 | Bienestar para Todos |

| Política Pública | Descripción |
|---|---|
| 3 | Infraestructura básica para combatir el rezago social |

| Estrategia | Descripción |
|---|---|
| 1 | Fortalecer los servicios básicos y obras de infraestructura de vivienda y urbanización, para combatir la pobreza y el rezago social. |

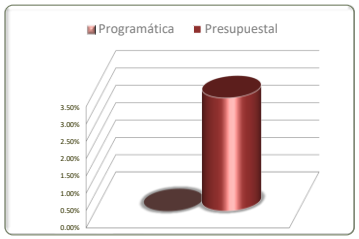


| No. de Comp. | Programa Presupuestario / Dependencia / Entidad / Componente | Información Programática: Unidad de Medida | Meta Anual 2025: Proyectada | Meta Anual 2025: Modificada | Real Obtenida | % de Avance Respecto a: Meta Proyectada | % de Avance Respecto a: Meta Modificada | Información Presupuestal: Comportamiento Anual 2025: Aprobado | Comportamiento Anual 2025: Modificado | Comportamiento Anual 2025: Devengado | % de Variación Respecto a: Aprobado 2025 | % de Variación Respecto a: Modificado 2025 |
|---|---|---|---|---|---|---|---|---|---|---|---|---|
| **130** | **Infraestructura Social para el Bienestar** | **Actividad-Realizar** | **242** | **242** | **0** | **0.00%** | **0.00%** | **12,761,988** | **12,717,197** | **415,215** | **3.25%** | **3.26%** |
| **111** | **Secretaría de Desarrollo Social** | **Actividad-Realizar** | **242** | **242** | **0** | **0.00%** | **0.00%** | **12,761,988** | **12,717,197** | **415,215** | **3.25%** | **3.26%** |
| 1 | Obras de infraestructura de vivienda ejecutadas | Actividad-Realizar | 242 | 242 | *0 | 0.00% | 0.00% | 12,761,988 | 12,717,197 | 415,215 | 3.25% | 3.26% |
| **TOTALES** | | **Varios** | **242** | **242** | **0** | **0.00%** | **0.00%** | **12,761,988** | **12,717,197** | **415,215** | **3.25%** | **3.26%** |

Fuente de la Información Programática: Sistema Integral de Información para la Planeación(SIPLAN).
Fuente de la Información Presupuestal: Sistema Integral de Información Financiera (SIIF).
*No hubo avance para el periodo que se reporta

III.II Programática

Avance de Gestión Financiera al Segundo Trimestre 2025
Poder Ejecutivo del Estado de Zacatecas
Programas y Proyectos de Inversión
Del 01 de enero al 30 de junio de 2025

| Principio Rector | Descripción |
|---|---|
| 2 | Bienestar para Todos |

| Política Pública | Descripción |
|---|---|
| 3 | Infraestructura básica para combatir el rezago social |

| Estrategia | Descripción |
|---|---|
| 2 | Construir y/o mejorar la infraestructura comunitaria para la dotación de servicios básicos a comunidades y población en pobreza o rezago social. |

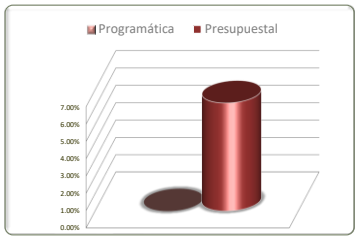


| No. de Comp. | Programa Presupuestario / Dependencia / Entidad / Componente | Información Programática: Unidad de Medida | Meta Anual 2025: Proyectada | Meta Anual 2025: Modificada | Real Obtenida | % de Avance Respecto a: Meta Proyectada | % de Avance Respecto a: Meta Modificada | Información Presupuestal: Comportamiento Anual 2025: Aprobado | Comportamiento Anual 2025: Modificado | Comportamiento Anual 2025: Devengado | % de Variación Respecto a: Aprobado 2025 | % de Variación Respecto a: Modificado 2025 |
|---|---|---|---|---|---|---|---|---|---|---|---|---|
| **130** | **Infraestructura Social para el Bienestar** | **Obra-Realizar** | **152** | **152** | **0** | **0.00%** | **0.00%** | **36,231,198** | **35,734,934** | **2,231,105** | **0.00%** | **6.24%** |
| **111** | **Secretaría de Desarrollo Social** | **Obra-Realizar** | **152** | **152** | **0** | **0.00%** | **0.00%** | **36,231,198** | **35,734,934** | **2,231,105** | **0.00%** | **6.24%** |
| 1 | Obras de infraestructura de viviendas ejecutadas | Obra-Realizar | * | * | * | * | * | 0 | 116,948 | 0 | 0.00% | 0.00% |
| 2 | Obras de agua potable ejecutadas | Obra-Realizar | 10 | 10 | *0 | 0.00% | 0.00% | 6,568,626 | 6,520,235 | 414,720 | 6.31% | 6.36% |
| 3 | Obras de drenaje y alcantarillado ejecutadas | Obra-Realizar | 20 | 20 | *0 | 0.00% | 0.00% | 8,906,946 | 9,939,427 | 605,078 | 6.79% | 6.09% |
| 4 | Obras de electrificación ejecutadas | Obra-Realizar | 8 | 8 | *0 | 0.00% | 0.00% | 3,265,503 | 3,058,599 | 182,863 | 5.60% | 5.98% |
| 5 | Obras de urbanización entregadas | Obra-Realizar | 104 | 104 | *0 | 0.00% | 0.00% | 14,272,379 | 12,938,865 | 552,277 | 3.87% | 4.27% |
| 6 | Obras de infraestructura de uso comunitario entregadas | Obra-Realizar | 10 | 10 | *0 | 0.00% | 0.00% | 3,217,744 | 3,160,859 | 476,166 | 14.80% | 15.06% |
| | **TOTALES** | **Varios** | **152** | **152** | **0** | **0.00%** | **0.00%** | **36,231,198** | **35,734,934** | **2,231,105** | **0.00%** | **6.24%** |

Fuente de la Información Programática: Sistema Integral de Información para la Planeación(SIPLAN).
Fuente de la Información Presupuestal: Sistema Integral de Información Financiera (SIIF).
*Se reporta en la 2.3.1
*No hubo avance para el periodo que se reporta

III.II Programática

# Avance de Gestión Financiera al Segundo Trimestre 2025
## Poder Ejecutivo del Estado de Zacatecas
## Programas y Proyectos de Inversión
## Del 01 de enero al 30 de junio de 2025

| Principio Rector | Descripción |
|---|---|
| 2 | Bienestar para Todos |

| Política Pública | Descripción |
|---|---|
| 3 | Infraestructura básica para combatir el rezago social |

| Estrategia | Descripción |
|---|---|
| 3 | Fortalecer centros concentradores de servicios en zonas de alta dispersión, para facilitar la integración y atención de necesidades de servicios básicos. |

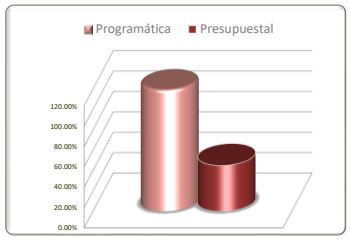


| No. de Comp. | Programa Presupuestario / Dependencia / Entidad / Componente | Información Programática: Unidad de Medida | Meta Anual 2025: Proyectada | Meta Anual 2025: Modificada | Real Obtenida | % de Avance Respecto a: Meta Proyectada | % de Avance Respecto a: Meta Modificada | Información Presupuestal: Comportamiento Anual 2025: Aprobado | Comportamiento Anual 2025: Modificado | Comportamiento Anual 2025: Devengado | % de Variación Respecto a: Aprobado 2025 | % de Variación Respecto a: Modificado 2025 |
|---|---|---|---|---|---|---|---|---|---|---|---|---|
| **136** | **Fortalecimiento de los Centros Integradores** | **Taller-Realizar** | **528** | **528** | **630** | **119.32%** | **119.32%** | **30,135,163** | **28,629,551** | **12,898,908** | **42.80%** | **45.05%** |
| **111** | **Secretaría de Desarrollo Social** | **Taller-Realizar** | **528** | **528** | **630** | **119.32%** | **119.32%** | **30,135,163** | **28,629,551** | **12,898,908** | **42.80%** | **45.05%** |
| 1 | Seguimiento de programas sociales en la regiones COPLADER realizado | Actividad-Realizar | 288 | 288 | *598 | 207.64% | 207.64% | 5,979,365 | 5,708,149 | 2,594,865 | 43.40% | 45.46% |
| 2 | Centros BIENESTAR operados | Taller-Realizar | 132 | 132 | 32 | 24.24% | 24.24% | 12,830,895 | 11,978,725 | 5,275,003 | 41.11% | 44.04% |
| 3 | Centros concentradores de servicios fortalecidos | Actividad-Realizar | 108 | 108 | *0 | 0.00% | 0.00% | 11,324,903 | 10,942,677 | 5,029,040 | 44.41% | 45.96% |
| | **TOTALES** | **Varios** | **528** | **528** | **630** | **119.32%** | **119.32%** | **30,135,163** | **28,629,551** | **12,898,908** | **42.80%** | **45.05%** |

Fuente de la Información Programática: Sistema Integral de Información para la Planeación(SIPLAN).
Fuente de la Información Presupuestal: Sistema Integral de Información Financiera (SIIF).

III.II Programática

*El total de las metas es porque los coordinadores han estado realizando comites de obra y comites de contraloria social de los programas de infraestructura social basica para el bienestar y apoyos educativos del bienestar a los 58 municipios
*No se cumplieron las metas por las cargas de trabajo que llevan las 18 Coordinaciones con la promoción, difusión, ejecución y dispersión de los diferentes programas que lleva esta Secretaria

Avance de Gestión Financiera al Segundo Trimestre 2025
Poder Ejecutivo del Estado de Zacatecas
Programas y Proyectos de Inversión
Del 01 de enero al 30 de junio de 2025

| Principio Rector | Descripción |
|---|---|
| 2 | Bienestar para Todos |

| Política Pública | Descripción |
|---|---|
| 3 | Infraestructura básica para combatir el rezago social |

| Estrategia | Descripción |
|---|---|
| 4 | Construir o rehabilitar carreteras y caminos para fortalecer la integración de comunidades en situación de rezago. |

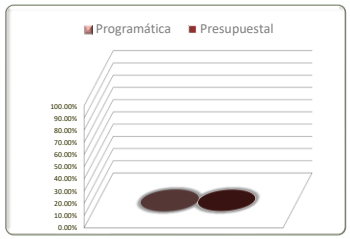


| No. de Comp. | Programa Presupuestario / Dependencia / Entidad / Componente | Información Programática | | | | | | Información Presupuestal | | | | |
|---|---|---|---|---|---|---|---|---|---|---|---|---|
| | | Unidad de Medida | Meta Anual 2025 | | Real Obtenida | % de Avance Respecto a: | | Comportamiento Anual 2025 | | | % de Variación Respecto a: | |
| | | | Proyectada | Modificada | | Meta Proyectada | Meta Modificada | Aprobado | Modificado | Devengado | Aprobado 2025 | Modificado 2025 |
| **130** | **Infraestructura Social para el Bienestar** | **Obra-Realizar** | **6** | **6** | **0** | **0.00%** | **0.00%** | **5,344,569** | **5,296,207** | **474,718** | **0.00%** | **8.96%** |
| **111** | **Secretaría de Desarrollo Social** | **Obra-Realizar** | **6** | **6** | **0** | **0.00%** | **0.00%** | **5,344,569** | **5,296,207** | **474,718** | **0.00%** | **8.96%** |
| 7 | Atención a vías de acceso a comunidades mejoradas | Obra-Realizar | 6 | 6 | *0 | 0.00% | 0.00% | 5,344,569 | 5,296,207 | 474,718 | 8.88% | 8.96% |
| **TOTALES** | | **Varios** | **6** | **6** | **0** | **0.00%** | **0.00%** | **5,344,569** | **5,296,207** | **474,718** | **0.00%** | **0.00%** |

Fuente de la Información Programática: Sistema Integral de Información para la Planeación(SIPLAN).
Fuente de la Información Presupuestal: Sistema Integral de Información Financiera (SIIF).
*No hubo avance para el periodo que se reporta

III.II Programática

Avance de Gestión Financiera al Segundo Trimestre 2025
Poder Ejecutivo del Estado de Zacatecas
Programas y Proyectos de Inversión
Del 01 de enero al 30 de junio de 2025

| Principio Rector | Descripción |
|---|---|
| 2 | Bienestar para Todos |

| Política Pública | Descripción |
|---|---|
| 4 | Desarrollo urbano y vivienda para la integración social |

| Estrategia | Descripción |
|---|---|
| 1,2,3,5,6,7,8,9,10 | |

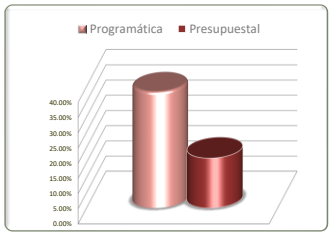


| Estrategias | Información Programática | | | | | | Información Presupuestal | | | | |
|---|---|---|---|---|---|---|---|---|---|---|---|
| | Unidad de Medida | Meta Anual 2025 | | Real Obtenida | % de Avance Respecto a: | | Comportamiento Anual 2025 | | | % de Variación Respecto a: | |
| | | Proyectada | Modificada | | Meta Proyectada | Meta Modificada | Aprobado | Modificado | Devengado | Aprobado 2025 | Modificado 2025 |
| Realizar mejoras en espacios de vivienda como instrumento para la integración y dignificación social. | Varios | 5,166 | 5,166 | 0 | 0.00% | 0.00% | 17,507,020 | 17,346,698 | 2,367,963 | 13.53% | 13.65% |
| Construir espacios de viviendas para su mejora y dignificación, contribuyendo a la mejora de la calidad de vida de sus habitantes. | Varios | 11,466 | 10,388 | 4,752 | 41.44% | 45.75% | 231,158,934 | 203,452,436 | 26,079,470 | 11.28% | 12.82% |
| Rehabilitar espacios públicos, como estrategia para favorecer la convivencia, la cohesión social y el sentido de pertenencia en sus comunidades. | Varios | 20 | 19 | 3 | 15.00% | 15.79% | 23,002,062 | 22,602,995 | 2,707,045 | 11.77% | 11.98% |
| Consolidar y mejorar la movilidad urbana y los servicios de transporte público, para generar un ambiente urbano digno y armónico, que permita condiciones de seguridad y desarrollo para la sociedad. | Varios | 2,003 | 2,006 | 1,393 | 69.55% | 69.44% | 77,316,215 | 109,656,184 | 10,850,138 | 14.03% | 9.89% |
| Fortalecer acciones para preservar la riqueza artística e histórica, así como la tradición e identidad de nuestro Patrimonio Histórico. | Varios | 807 | 807 | 754 | 93.43% | 93.43% | 25,350,808 | 25,192,946 | 11,212,994 | 44.23% | 44.51% |
| Impulsar el desarrollo de ciudades inteligentes bajo el concepto de centralidades urbanas, que promuevan la integración comunitaria y la distribución de equipamientos, para reducir los costos de desplazamiento de la ciudadanía. | Varios | 2,038 | 2,038 | 1,114 | 54.66% | 54.66% | 4,913,299 | 5,294,222 | 2,734,484 | 55.65% | 51.65% |
| Impulsar el desarrollo de centros urbanos resilientes y sostenibles, que garantice el otorgamiento de servicios y la renovación urbana, con mecanismos de cuidado del medio ambiente. | Varios | 42 | 44 | 11 | 26.19% | 25.00% | 5,047,590 | 4,838,007 | 2,205,681 | 43.70% | 45.59% |
| Impulsar el fortalecimiento del ordenamiento territorial estatal, integrando al territorio y las regiones a los procesos de desarrollo y bienestar. | Varios | 70 | 70 | 15 | 21.43% | 21.43% | * | * | * | * | * |
| Fortalecer los procesos para la regularización jurídica y catastral de la propiedad de asentamientos humanos tanto urbanos como rurales. | Varios | 3,509 | 3,403 | 1,114 | 31.75% | 32.74% | 30,113,797 | 28,550,950 | 10,453,949 | 34.71% | 36.62% |
| **TOTALES** | **Varios** | **25,121** | **23,941** | **9,156** | **36.45%** | **38.24%** | **414,409,725** | **416,934,438** | **68,611,724** | **16.56%** | **16.46%** |

Fuente de la Información Programática: Sistema Integral de Información para la Planeación(SIPLAN).
Fuente de la Información Presupuestal: Sistema Integral de Información Financiera (SIIF).

III.II Programática

Avance de Gestión Financiera al Segundo Trimestre 2025
Poder Ejecutivo del Estado de Zacatecas
Programas y Proyectos de Inversión
Del 01 de enero al 30 de junio de 2025

| Principio Rector | Descripción |
|---|---|
| 2 | Bienestar para Todos |

| Política Pública | Descripción |
|---|---|
| 4 | Desarrollo urbano y vivienda para la integración social |

| Estrategia | Descripción |
|---|---|
| 1 | Realizar mejoras en espacios de vivienda como instrumento para la integración y dignificación social. |

| No. de Comp. | Programa Presupuestario / Dependencia / Entidad / Componente | Información Programática | | | | | | Información Presupuestal | | | | |
|---|---|---|---|---|---|---|---|---|---|---|---|---|
| | | Unidad de Medida | Meta Anual 2025 | | Real Obtenida | % de Avance Respecto a: | | Comportamiento Anual 2025 | | | % de Variación Respecto a: | |
| | | | Proyectada | Modificada | | Meta Proyectada | Meta Modificada | Aprobado | Modificado | Devengado | Aprobado 2025 | Modificado 2025 |
| **150** | **Mejoramiento de Vivienda (Construyendo Bienestar)** | **Vivienda-Realizar** | **5,166** | **5,166** | **0** | **0.00%** | **0.00%** | **17,507,020** | **17,346,698** | **2,367,963** | **13.53%** | **13.65%** |
| **113** | **Secretaría de Desarrollo Urbano, Vivienda y Ordenamiento Territorial** | **Vivienda-Realizar** | **5,166** | **5,166** | **0** | **0.00%** | **0.00%** | **17,507,020** | **17,346,698** | **2,367,963** | **13.53%** | **13.65%** |
| 1 | Subsidios de materiales para mejoramiento de la vivienda entregados | Vivienda-Realizar | 5,166 | 5,166 | *0 | 0.00% | 0.00% | 17,507,020 | 17,346,698 | 2,367,963 | 13.53% | 13.65% |
| 2 | Apoyos para la atención a desastres naturales y desplazados distribuídos | Vivienda-Realizar | *0 | *0 | *0 | 0.00% | 0.00% | * | * | * | * | * |
| **TOTALES** | | **Varios** | **5,166** | **5,166** | **0** | **0.00%** | **0.00%** | **17,507,020** | **17,346,698** | **2,367,963** | **13.53%** | **13.65%** |

Fuente de la Información Programática: Sistema Integral de Información para la Planeación(SIPLAN).
Fuente de la Información Presupuestal: Sistema Integral de Información Financiera (SIIF).
*Las metas programadas para este trimestre son de 0
*Sin información presupuestal/Las metas programadas para este componente se modificarón a 0

III.II Programática

Avance de Gestión Financiera al Segundo Trimestre 2025
Poder Ejecutivo del Estado de Zacatecas
Programas y Proyectos de Inversión
Del 01 de enero al 30 de junio de 2025

| Principio Rector | Descripción |
|---|---|
| 2 | Bienestar para Todos |

| Política Pública | Descripción |
|---|---|
| 4 | Desarrollo urbano y vivienda para la integración social |

| Estrategia | Descripción |
|---|---|
| 2 | Construir espacios de viviendas para su mejora y dignificación, contribuyendo a la mejora de la calidad de vida de sus habitantes. |

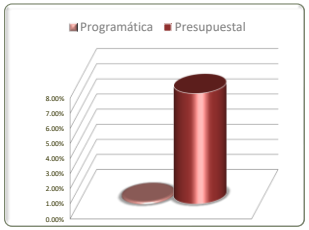


| No. de Comp. | Programa Presupuestario / Dependencia / Entidad / Componente | Información Programática: Unidad de Medida | Meta Anual 2025: Proyectada | Meta Anual 2025: Modificada | Real Obtenida | % de Avance Respecto a: Meta Proyectada | % de Avance Respecto a: Meta Modificada | Información Presupuestal: Comportamiento Anual 2025: Aprobado | Comportamiento Anual 2025: Modificado | Comportamiento Anual 2025: Devengado | % de Variación Respecto a: Aprobado 2025 | % de Variación Respecto a: Modificado 2025 |
|---|---|---|---|---|---|---|---|---|---|---|---|---|
| **151** | **Vivienda Mejorada para la Integración Social (Construyendo Bienestar)** | **Varios** | **2,220** | **1,151** | **0** | **0.00%** | **0.00%** | **135,506,786** | **126,844,245** | **9,408,009** | **6.94%** | **7.42%** |
| **113** | **Secretaría de Desarrollo Urbano, Vivienda y Ordenamiento Territorial** | **Varios** | **2,220** | **1,151** | **0** | **0.00%** | **0.00%** | **135,506,786** | **126,844,245** | **9,408,009** | **6.94%** | **7.42%** |
| 1 | Mejoramientos de vivienda generados (FISE) | Vivienda-Realizar | 1,350 | 673 | *0 | 0.00% | 0.00% | 63,296,932 | 51,720,007 | 7,293,082 | 11.52% | 14.10% |
| 2 | Espacios para la vivienda construidos (FISE) | Vivienda-Realizar | 860 | 468 | *0 | 0.00% | 0.00% | 48,139,884 | 55,623,406 | 1,491,354 | 3.10% | 2.68% |
| 3 | Equipamiento con Ecotecnología instaladas (FISE) | Vivienda-Realizar | 10 | 10 | *0 | 0.00% | 0.00% | 24,069,970 | 19,500,831 | 623,573 | 2.59% | 3.20% |
| **154** | **Construccion de vivienda nueva (Construyendo Bienestar)** | **Vivienda-Realizar** | **155** | **146** | **2** | **1.29%** | **1.37%** | **57,498,149** | **42,485,119** | **2,997,616** | **5.21%** | **7.06%** |
| **113** | **Secretaría de Desarrollo Urbano, Vivienda y Ordenamiento Territorial** | **Vivienda-Realizar** | **155** | **146** | **2** | **1.29%** | **1.37%** | **57,498,149** | **42,485,119** | **2,997,616** | **5.21%** | **7.06%** |
| 1 | Vivienda nueva construída (CONAVI) | Vivienda-Realizar | *0 | *0 | *0 | 0.00% | 0.00% | 15,000,000 | 8,000,000 | 0 | 0.00% | 0.00% |
| 2 | Construcción de vivienda nueva solicitada (Estatal) | Vivienda-Realizar | 19 | *0 | *0 | 0.00% | 0.00% | 12,498,149 | 6,407,215 | 1,026,736 | 8.22% | 16.02% |
| 3 | Otorgamiento de subsidios para la adquisición de lotes de vivienda | Vivienda-Realizar | 136 | 146 | 2 | 1.47% | 1.37% | 30,000,000 | 28,077,904 | 1,970,880 | 6.57% | 7.02% |
| **TOTAL Hoja 1/2** | | **Varios** | **2,375** | **1,297** | **2** | **0.08%** | **0.15%** | **193,004,935** | **169,329,364** | **12,405,625** | **6.43%** | **7.33%** |

Fuente de la Información Programática: Sistema Integral de Información para la Planeación(SIPLAN).
Fuente de la Información Presupuestal: Sistema Integral de Información Financiera (SIIF).
*Las metas programadas para este trimestre son de 0

III.II Programática

Avance de Gestión Financiera al Segundo Trimestre 2025
Poder Ejecutivo del Estado de Zacatecas
Programas y Proyectos de Inversión
Del 01 de enero al 30 de junio de 2025

| Principio Rector | Descripción |
|---|---|
| 2 | Bienestar para Todos |

| Política Pública | Descripción |
|---|---|
| 4 | Desarrollo urbano y vivienda para la integración social |

| Estrategia | Descripción |
|---|---|
| 2 | Construir espacios de viviendas para su mejora y dignificación, contribuyendo a la mejora de la calidad de vida de sus habitantes. |

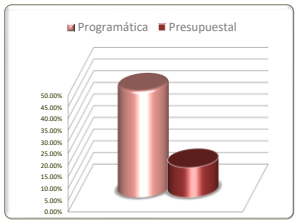


| No. de Comp. | Programa Presupuestario / Dependencia / Entidad / Componente | Información Programática: Unidad de Medida | Meta Anual 2025: Proyectada | Meta Anual 2025: Modificada | Real Obtenida | % de Avance Respecto a: Meta Proyectada | % de Avance Respecto a: Meta Modificada | Información Presupuestal: Comportamiento Anual 2025: Aprobado | Comportamiento Anual 2025: Modificado | Comportamiento Anual 2025: Devengado | % de Variación Respecto a: Aprobado 2025 | % de Variación Respecto a: Modificado 2025 |
|---|---|---|---|---|---|---|---|---|---|---|---|---|
| **160** | **Proceso Administrativo** | **Varios** | **9,091** | **9,091** | **4,750** | **52.25%** | **52.25%** | **38,153,999** | **34,123,072** | **13,673,845** | **35.84%** | **40.07%** |
| **113** | **Secretaría de Desarrollo Urbano, Vivienda y Ordenamiento Territorial** | **Varios** | **9,091** | **9,091** | **4,750** | **52.25%** | **52.25%** | **38,153,999** | **34,123,072** | **13,673,845** | **35.84%** | **40.07%** |
| 1 | Recursos humanos, financieros, materiales y servicios administrados. | Trámite-Realizar | 2,000 | 2,000 | 1,117 | 55.85% | 55.85% | 21,774,358 | 18,407,809 | 6,513,711 | 29.91% | 35.39% |
| 2 | Coordinación de comités de la dependencia | Actividad-Realizar | 11 | 11 | 5 | 45.45% | 45.45% | * | * | * | * | * |
| 3 | Implemetacion al Modelo para la Igualdad entre Mujeres y Hombres del Estado de Zacatecas | Actividad-Realizar | 20 | 20 | 11 | 55.00% | 55.00% | * | * | * | * | * |
| 4 | Solicitudes recibidas, canalizadas y atendidas | Expediente-Actualizar | 2,000 | 2,000 | 1,000 | 50.00% | 50.00% | 4,543,333 | 4,255,067 | 1,889,952 | 41.60% | 44.42% |
| 5 | Seguimiento Portales estatales y federales actualizados. | Formato-Elaborar | 12 | 12 | 6 | 50.00% | 50.00% | * | * | * | * | * |
| 6 | Procedimientos jurídicos y administrativos sustanciados | Documento-Elaborar | 779 | 779 | 382 | 49.04% | 49.04% | 7,793,990 | 7,627,563 | 3,548,314 | 45.53% | 46.52% |
| 7 | Elaboración del Programa Anual de Desarrollo Archivístico 2024, Asesoramiento Técnico para la Operación de los Archivos, y Elaboración y Actualización de los Instrumentos de Consulta Archivística realizados | Documento-Elaborar | 48 | 48 | 24 | 50.00% | 50.00% | * | * | * | * | * |
| 8 | Servicios de Tecnologías de Información administrados | Actividad-Realizar | 3,040 | 3,040 | 1,657 | 54.51% | 54.51% | * | * | * | * | * |
| 9 | Infraestructura de tecnologías de información actualizada | Equipo-Modernizar | 15 | 15 | *0 | 0.00% | 0.00% | 4,042,318 | 3,832,633 | 1,721,867 | 42.60% | 44.93% |
| 10 | Seguimiento a Redes Sociales realizado | Material de Difusión-Distribuir | 1,080 | 1,080 | 540 | 50.00% | 50.00% | * | * | * | * | * |
| 11 | Obra física documental y procesos verificados | Documento-Elaborar | 70 | 70 | *0 | 0.00% | 0.00% | * | * | * | * | * |
| 12 | Plataformas digitales actualizadas | Programa-Operar | 16 | 16 | 8 | 50.00% | 50.00% | * | * | * | * | * |
| | **TOTAL Hoja 2/2** | **Varios** | **9,091** | **9,091** | **4,750** | **52.25%** | **52.25%** | **38,153,999** | **34,123,072** | **13,673,845** | **35.84%** | **40.07%** |
| | **TOTAL Estrategia 4** | **Varios** | **11,466** | **10,388** | **4,752** | **41.44%** | **45.75%** | **231,158,934** | **203,452,436** | **26,079,470** | **11.28%** | **12.82%** |

Fuente de la Información Programática: Sistema Integral de Información para la Planeación(SIPLAN).
Fuente de la Información Presupuestal: Sistema Integral de Información Financiera (SIIF).
*Sin información presupuestal
*Sin información presupuestal/La meta programadas para este trimestre se recorren y seran reportadas en los trimestres siguientes
*Sin información presupuestal/las metas programadas para este trimestre son de 0
*Sin información presupuestal

III.II Programática

Avance de Gestión Financiera al Segundo Trimestre 2025
Poder Ejecutivo del Estado de Zacatecas
Programas y Proyectos de Inversión
Del 01 de enero al 30 de junio de 2025

| Principio Rector | Descripción |
|---|---|
| 2 | Bienestar para Todos |

| Política Pública | Descripción |
|---|---|
| 4 | Desarrollo urbano y vivienda para la integración social |

| Estrategia | Descripción |
|---|---|
| 3 | Rehabilitar espacios públicos, como estrategia para favorecer la convivencia, la cohesión social y el sentido de pertenencia en sus comunidades. |

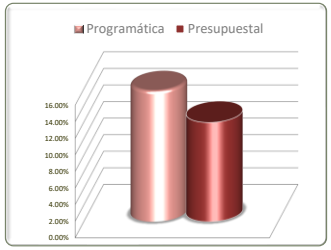


| No. de Comp. | Programa Presupuestario / Dependencia / Entidad / Componente | Información Programática: Unidad de Medida | Meta Anual 2025: Proyectada | Meta Anual 2025: Modificada | Real Obtenida | % de Avance Respecto a: Meta Proyectada | % de Avance Respecto a: Meta Modificada | Información Presupuestal: Comportamiento Anual 2025: Aprobado | Modificado | Devengado | % de Variación Respecto a: Aprobado 2025 | Modificado 2025 |
|---|---|---|---|---|---|---|---|---|---|---|---|---|
| **194** | **Regeneración y Consolidación Urbana** | **Varios** | **20** | **19** | **3** | **15.00%** | **15.79%** | **23,002,062** | **22,602,995** | **2,707,045** | **11.77%** | **11.98%** |
| **113** | **Secretaría de Desarrollo Urbano, Vivienda y Ordenamiento Territorial** | **Varios** | **20** | **19** | **3** | **15.00%** | **15.79%** | **23,002,062** | **22,602,995** | **2,707,045** | **11.77%** | **11.98%** |
| 1 | Diagnósticos urbanos de Espacios públicos en zonas de atención prioritaria y la zona metropolitana recuperados | Documento-Elaborar | 12 | 12 | 3 | 25.00% | 25.00% | 100,000 | 100,000 | 39,176 | 39.18% | 39.18% |
| 2 | Regeneración urbana para el bienestar atendido | Obra-Realizar | 8 | 7 | *0 | 0.00% | 0.00% | 22,902,062 | 22,502,995 | 2,667,870 | 11.65% | 11.86% |
| **TOTALES** | | **Varios** | **20** | **19** | **3** | **15.00%** | **15.79%** | **23,002,062** | **22,602,995** | **2,707,045** | **11.77%** | **11.98%** |

Fuente de la Información Programática: Sistema Integral de Información para la Planeación(SIPLAN).
Fuente de la Información Presupuestal: Sistema Integral de Información Financiera (SIIF).

III.II Programática

*En el primer trimestre hubo una confusión y se reportaron los expedientes y no las obras motivo por el cual este trimestre se reporta en 0 y los siguientes trimestres se reportaran las acciones de las obras correspondientes

Avance de Gestión Financiera al Segundo Trimestre 2025
Poder Ejecutivo del Estado de Zacatecas
Programas y Proyectos de Inversión
Del 01 de enero al 30 de junio de 2025

| Principio Rector | Descripción |
|---|---|
| 2 | Bienestar para Todos |

| Política Pública | Descripción |
|---|---|
| 4 | Desarrollo urbano y vivienda para la integración social |

| Estrategia | Descripción |
|---|---|
| 5 | Consolidar y mejorar la movilidad urbana y los servicios de transporte público, para generar un ambiente urbano digno y armónico, que permita condiciones de seguridad y desarrollo para la sociedad. |

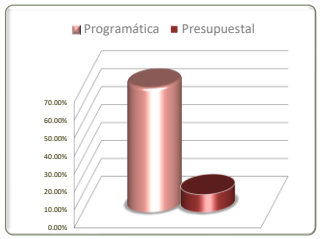


| No. de Comp. | Programa Presupuestario / Dependencia / Entidad / Componente | Información Programática: Unidad de Medida | Meta Anual 2025: Proyectada | Meta Anual 2025: Modificada | Real Obtenida | % de Avance Respecto a: Meta Proyectada | % de Avance Respecto a: Meta Modificada | Información Presupuestal: Comportamiento Anual 2025: Aprobado | Comportamiento Anual 2025: Modificado | Comportamiento Anual 2025: Devengado | % de Variación Respecto a: Aprobado 2025 | % de Variación Respecto a: Modificado 2025 |
|---|---|---|---|---|---|---|---|---|---|---|---|---|
| **96** | **Sistema de Transporte Público** | **Varios** | **1,830** | **1,830** | **1,330** | **72.68%** | **72.68%** | **12,799,728** | **12,986,947** | **6,255,161** | **48.87%** | **48.16%** |
| **102** | **Secretaría General de Gobierno** | **Varios** | **1,830** | **1,830** | **1,330** | **72.68%** | **72.68%** | **12,799,728** | **12,986,947** | **6,255,161** | **48.87%** | **48.16%** |
| 1 | Prestación de transporte público desarrollado | Apoyo-Otorgar | 300 | 300 | 180 | 60.00% | 60.00% | 7,919,855 | 7,682,520 | 3,498,092 | 44.17% | 45.53% |
| 2 | Servicio Público de Transporte Profesionalizado | Persona-Capacitar | 1,530 | 1,530 | 1,150 | 75.16% | 75.16% | 4,879,873 | 5,304,427 | 2,757,069 | 56.50% | 51.98% |
| **155** | **Crecimiento Urbano y Territorial Regulado y Ordenado** | **Varios** | **20** | **23** | **10** | **50.00%** | **43.48%** | **64,516,487** | **94,019,237** | **1,994,977** | **3.09%** | **2.12%** |
| **113** | **Secretaría de Desarrollo Urbano, Vivienda y Ordenamiento Territorial** | **Varios** | **20** | **23** | **10** | **50.00%** | **43.48%** | **64,516,487** | **94,019,237** | **1,994,977** | **3.09%** | **2.12%** |
| 1 | Implementación de servicios de transporte público integrales | Obra-Realizar | 1 | 1 | *0 | 0.00% | 0.00% | 54,516,487 | 88,019,237 | 1,994,977 | 3.66% | 2.27% |
| 2 | Reordenamiento de la Movilidad Urbana sustentable optimizada. | Expediente-Actualizar | 18 | 18 | 8 | 44.44% | 44.44% | * | * | * | * | * |
| 3 | Movilidad Urbana Reconfigurada | Obra-Realizar | 1 | 4 | 2 | 200.00% | 50.00% | 10,000,000 | 6,000,000 | 0 | 0.00% | 0.00% |
| **199** | **Renovación de unidades, taxi confiable y seguro** | **Varios** | **153** | **153** | **53** | **34.64%** | **34.64%** | **0** | **2,650,000** | **2,600,000** | **0.00%** | **0.00%** |
| **102** | **Secretaría General de Gobierno** | **Varios** | **153** | **153** | **53** | **34.64%** | **34.64%** | **0** | **2,650,000** | **2,600,000** | **0.00%** | **0.00%** |
| 1 | Apoyos económicos para la adquisición de vehículo para concesionarios de taxi otorgados. | Apoyo-Otorgar | 50 | 50 | *0 | 0.00% | 0.00% | 0 | 0 | 0 | **0.00%** | **0.00%** |
| 2 | Apoyos económicos para la adquisición de vehículo para nuevos concesionarios de taxi otorgados. | Apoyo-Otorgar | 50 | 50 | *0 | 0.00% | 0.00% | 0 | 0 | 0 | 0.00% | 0.00% |
| 3 | Apoyos económicos para la regularización de concesión para nuevos concesionarios de taxi otorgados. | Apoyo-Otorgar | 53 | 53 | 53 | 100.00% | 100.00% | 0 | 2,650,000 | 2,600,000 | 0.00% | 0.00% |
| **TOTALES** | | **Varios** | **2,003** | **2,006** | **1,393** | **69.55%** | **69.44%** | **77,316,215** | **109,656,184** | **10,850,138** | **14.03%** | **9.89%** |

Fuente de la Información Programática: Sistema Integral de Información para la Planeación(SIPLAN).
Fuente de la Información Presupuestal: Sistema Integral de Información Financiera (SIIF).
*Las metas programadas para este trimestre son de 0
*Sin información presupuestal
*Las metas programadas para este trimestre son de 0
*No se tiene asignación presupuestal en este periodo, se reportan avances en subsecuente

III.II Programática

Avance de Gestión Financiera al Segundo Trimestre 2025
Poder Ejecutivo del Estado de Zacatecas
Programas y Proyectos de Inversión
Del 01 de enero al 30 de junio de 2025

| Principio Rector | Descripción |
|---|---|
| 2 | Bienestar para Todos |

| Política Pública | Descripción |
|---|---|
| 4 | Desarrollo urbano y vivienda para la integración social |

| Estrategia | Descripción |
|---|---|
| 6 | Fortalecer acciones para preservar la riqueza artística e histórica, así como la tradición e identidad de nuestro Patrimonio Histórico. |

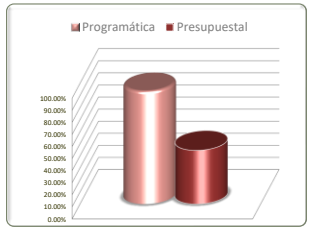


| No. de Comp. | Programa Presupuestario / Dependencia / Entidad / Componente | Información Programática: Unidad de Medida | Meta Anual 2025: Proyectada | Meta Anual 2025: Modificada | Real Obtenida | % de Avance Respecto a: Meta Proyectada | % de Avance Respecto a: Meta Modificada | Información Presupuestal: Comportamiento Anual 2025: Aprobado | Comportamiento Anual 2025: Modificado | Comportamiento Anual 2025: Devengado | % de Variación Respecto a: Aprobado 2025 | % de Variación Respecto a: Modificado 2025 |
|---|---|---|---|---|---|---|---|---|---|---|---|---|
| **71** | **Protección y preservación del patrimonio material e inmaterial del estado** | **Varios** | **3** | **3** | **3** | **100.00%** | **100.00%** | **8,819,713** | **8,819,713** | **3,587,605** | **40.68%** | **40.68%** |
| **512** | **Junta de Protección y Conservación de Monumentos y Zonas Típicas del Estado de Zacatecas** | **Varios** | **3** | **3** | **3** | **100.00%** | **100.00%** | **8,819,713** | **8,819,713** | **3,587,605** | **40.68%** | **40.68%** |
| 1 | Control y Seguimiento de Imagen Urbana realizado. | Programa-Operar | 1 | 1 | 1 | 100.00% | 100.00% | 3,020,972 | 3,020,972 | 1,199,578 | 39.71% | 39.71% |
| 2 | Control y Seguimiento de Obra realizado. | Programa-Operar | 1 | 1 | 1 | 100.00% | 100.00% | 4,912,397 | 4,912,397 | 2,017,649 | 41.07% | 41.07% |
| 3 | Coordinación de Archivos gestionada y operada. | Programa-Operar | 1 | 1 | 1 | 100.00% | 100.00% | 886,344 | 886,344 | 370,378 | 41.79% | 41.79% |
| **76** | **Apoyo administrativo para la protección y preservación del patrimonio material e inmaterial del estado** | **Programa-Operar** | **3** | **3** | **3** | **100.00%** | **100.00%** | **10,118,922** | **10,118,922** | **5,045,254** | **49.86%** | **49.86%** |
| **512** | **Junta de Protección y Conservación de Monumentos y Zonas Típicas del Estado de Zacatecas** | **Programa-Operar** | **3** | **3** | **3** | **100.00%** | **100.00%** | **10,118,922** | **10,118,922** | **5,045,254** | **49.86%** | **49.86%** |
| 1 | Tramites administrativos realizados. | Programa-Operar | 1 | 1 | 1 | 100.00% | 100.00% | 9,460,706 | 9,460,706 | 4,849,969 | 51.26% | 51.26% |
| 2 | Tramites legales y juridicos realizados. | Programa-Operar | 1 | 1 | 1 | 100.00% | 100.00% | 449,091 | 449,091 | 168,272 | 37.47% | 37.47% |
| 3 | Derecho de acceso a la información y protección de datos personales de la ciudadanía garantizado | Programa-Operar | 1 | 1 | 1 | 100.00% | 100.00% | 209,125 | 209,125 | 27,013 | 12.92% | 12.92% |
| **115** | **Conservación y Difusión de la Memoria Histórica del Estado** | **Programa-Operar** | **801** | **801** | **748** | **93.38%** | **93.38%** | **6,412,173** | **6,254,311** | **2,580,135** | **40.24%** | **41.25%** |
| **102** | **Secretaría General de Gobierno** | **Programa-Operar** | **801** | **801** | **748** | **93.38%** | **93.38%** | **6,412,173** | **6,254,311** | **2,580,135** | **40.24%** | **41.25%** |
| 1 | Memoria Histórica del Estado Conservada | Registro-Realizar | 760 | 760 | 727 | 95.66% | 95.66% | 2,652,133 | 2,547,578 | 1,112,279 | 41.94% | 43.66% |
| 2 | Memoria Histórica del Estado Difundida | Evento-Realizar | 41 | 41 | 21 | 51.22% | 51.22% | 3,760,040 | 3,706,733 | 1,467,856 | 39.04% | 39.60% |
| **TOTALES** | | **Varios** | **807** | **807** | **754** | **93.43%** | **93.43%** | **25,350,808** | **25,192,946** | **11,212,994** | **44.23%** | **44.51%** |

Fuente de la Información Programática: Sistema Integral de Información para la Planeación(SIPLAN).
Fuente de la Información Presupuestal: Sistema Integral de Información Financiera (SIIF).

III.II Programática

Avance de Gestión Financiera al Segundo Trimestre 2025
Poder Ejecutivo del Estado de Zacatecas
Programas y Proyectos de Inversión
Del 01 de enero al 30 de junio de 2025

| Principio Rector | Descripción |
|---|---|
| 2 | Bienestar para Todos |

| Política Pública | Descripción |
|---|---|
| 4 | Desarrollo urbano y vivienda para la integración social |

| Estrategia | Descripción |
|---|---|
| 7 | Impulsar el desarrollo de ciudades inteligentes bajo el concepto de centralidades urbanas, que promuevan la integración comunitaria y la distribución de equipamientos, para reducir los costos de desplazamiento de la ciudadanía. |

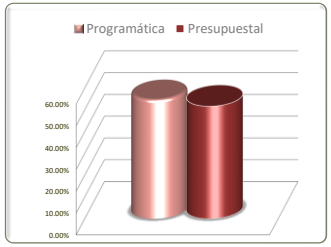


| No. de Comp. | Programa Presupuestario / Dependencia / Entidad / Componente | Información Programática: Unidad de Medida | Meta Anual 2025: Proyectada | Meta Anual 2025: Modificada | Real Obtenida | % de Avance Respecto a: Meta Proyectada | % de Avance Respecto a: Meta Modificada | Información Presupuestal: Comportamiento Anual 2025: Aprobado | Comportamiento Anual 2025: Modificado | Comportamiento Anual 2025: Devengado | % de Variación Respecto a: Aprobado 2025 | % de Variación Respecto a: Modificado 2025 |
|---|---|---|---|---|---|---|---|---|---|---|---|---|
| **157** | **Ciudades ordenadas** | **Dictamen-Realizar** | **2,038** | **2,038** | **1,114** | **54.66%** | **54.66%** | **4,913,299** | **5,294,222** | **2,734,484** | **55.65%** | **51.65%** |
| **113** | **Secretaría de Desarrollo Urbano, Vivienda y Ordenamiento Territorial** | **Dictamen-Realizar** | **2,038** | **2,038** | **1,114** | **54.66%** | **54.66%** | **4,913,299** | **5,294,222** | **2,734,484** | **55.65%** | **51.65%** |
| 1 | Dictámenes de desarrollo urbano y renovación de instrumentos de planeación. | Dictamen-Realizar | 2,038 | 2,038 | 1,114 | 54.66% | 54.66% | 4,913,299 | 5,294,222 | 2,734,484 | 55.65% | 51.65% |
| **TOTALES** | | **Varios** | **2,038** | **2,038** | **1,114** | **54.66%** | **54.66%** | **4,913,299** | **5,294,222** | **2,734,484** | **55.65%** | **51.65%** |

Fuente de la Información Programática: Sistema Integral de Información para la Planeación(SIPLAN).
Fuente de la Información Presupuestal: Sistema Integral de Información Financiera (SIIF).

III.II Programática

Avance de Gestión Financiera al Segundo Trimestre 2025
Poder Ejecutivo del Estado de Zacatecas
Programas y Proyectos de Inversión
Del 01 de enero al 30 de junio de 2025

| Principio Rector | Descripción |
|---|---|
| 2 | Bienestar para Todos |

| Política Pública | Descripción |
|---|---|
| 4 | Desarrollo urbano y vivienda para la integración social |

| Estrategia | Descripción |
|---|---|
| 8 | Impulsar el desarrollo de centros urbanos resilientes y sostenibles, que garantice el otorgamiento de servicios y la renovación urbana, con mecanismos de cuidado del medio ambiente. |

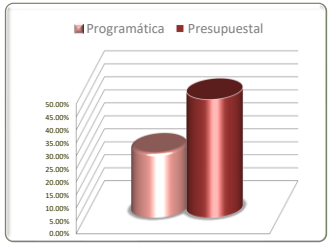


| No. de Comp. | Programa Presupuestario / Dependencia / Entidad / Componente | Información Programática: Unidad de Medida | Meta Anual 2025: Proyectada | Meta Anual 2025: Modificada | Real Obtenida | % de Avance Respecto a: Meta Proyectada | % de Avance Respecto a: Meta Modificada | Información Presupuestal: Comportamiento Anual 2025: Aprobado | Comportamiento Anual 2025: Modificado | Comportamiento Anual 2025: Devengado | % de Variación Respecto a: Aprobado 2025 | % de Variación Respecto a: Modificado 2025 |
|---|---|---|---|---|---|---|---|---|---|---|---|---|
| **158** | **Centros Urbanos Resilientes y Sostenibles** | **Varios** | **42** | **44** | **11** | **26.19%** | **25.00%** | **5,047,590** | **4,838,007** | **2,205,681** | **43.70%** | **45.59%** |
| **113** | **Secretaría de Desarrollo Urbano, Vivienda y Ordenamiento Territorial** | **Varios** | **42** | **44** | **11** | **26.19%** | **25.00%** | **5,047,590** | **4,838,007** | **2,205,681** | **43.70%** | **45.59%** |
| 1 | Recuperaciòn de áreas naturales con desarrollo sustentable generado | Actividad-Realizar | 6 | 6 | *0 | 0.00% | 0.00% | * | * | * | * | * |
| 2 | Mejoramiento de áreas naturales con desarrollo sustentable generado | Documento-Distribuir | 13 | 15 | 3 | 23.08% | 20.00% | 5,047,590 | 4,838,007 | 2,205,681 | 43.70% | 45.59% |
| 3 | Sistemas de Información geográficos con base de datos estadísticos administrados | Documento-Tramitar | 23 | 23 | 8 | 34.78% | 34.78% | * | * | * | * | * |
| **TOTALES** | | **Varios** | **42** | **44** | **11** | **26.19%** | **25.00%** | **5,047,590** | **4,838,007** | **2,205,681** | **43.70%** | **45.59%** |

Fuente de la Información Programática: Sistema Integral de Información para la Planeación(SIPLAN).
Fuente de la Información Presupuestal: Sistema Integral de Información Financiera (SIIF).
*Sin información presupuestal/Las metas programadas para este trimestre son de 0
*Sin información presupuestal

III.II Programática

Avance de Gestión Financiera al Segundo Trimestre 2025
Poder Ejecutivo del Estado de Zacatecas
Programas y Proyectos de Inversión
Del 01 de enero al 30 de junio de 2025

| Principio Rector | Descripción |
|---|---|
| 2 | Bienestar para Todos |

| Política Pública | Descripción |
|---|---|
| 4 | Desarrollo urbano y vivienda para la integración social |

| Estrategia | Descripción |
|---|---|
| 9 | Impulsar el fortalecimiento del ordenamiento territorial estatal, integrando al territorio y las regiones a los procesos de desarrollo y bienestar. |

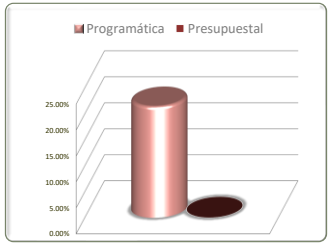


| No. de Comp. | Programa Presupuestario / Dependencia / Entidad / Componente | Información Programática: Unidad de Medida | Meta Anual 2025: Proyectada | Meta Anual 2025: Modificada | Real Obtenida | % de Avance Respecto a: Meta Proyectada | % de Avance Respecto a: Meta Modificada | Información Presupuestal: Comportamiento Anual 2025: Aprobado | Comportamiento Anual 2025: Modificado | Comportamiento Anual 2025: Devengado | % de Variación Respecto a: Aprobado 2025 | % de Variación Respecto a: Modificado 2025 |
|---|---|---|---|---|---|---|---|---|---|---|---|---|
| **159** | **Centros Urbanos Ordenados** | **Varios** | **70** | **70** | **15** | **21.43%** | **21.43%** | * | * | * | * | * |
| **113** | **Secretaría de Desarrollo Urbano, Vivienda y Ordenamiento Territorial** | **Varios** | **70** | **70** | **15** | **21.43%** | **21.43%** | * | * | * | * | * |
| 1 | Programa de Ordenamiento Territorial resiliente y vigilancia estatal generada. | Documento-Elaborar | 70 | 70 | 15 | 21.43% | 21.43% | * | * | * | * | * |
| **TOTALES** | | **Varios** | **70** | **70** | **15** | **21.43%** | **21.43%** | * | * | * | * | * |

Fuente de la Información Programática: Sistema Integral de Información para la Planeación(SIPLAN).
Fuente de la Información Presupuestal: Sistema Integral de Información Financiera (SIIF).
*Sin información presupuestal

III.II Programática

Avance de Gestión Financiera al Segundo Trimestre 2025
Poder Ejecutivo del Estado de Zacatecas
Programas y Proyectos de Inversión
Del 01 de enero al 30 de junio de 2025

| Principio Rector | Descripción |
|---|---|
| 2 | Bienestar para Todos |

| Política Pública | Descripción |
|---|---|
| 4 | Desarrollo urbano y vivienda para la integración social |

| Estrategia | Descripción |
|---|---|
| 10 | Fortalecer los procesos para la regularización jurídica y catastral de la propiedad de asentamientos humanos tanto urbanos como rurales. |

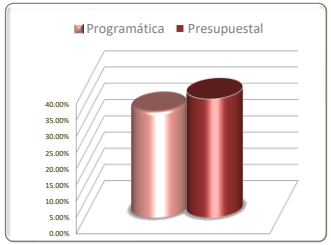


| No. de Comp. | Programa Presupuestario / Dependencia / Entidad / Componente | Información Programática: Unidad de Medida | Meta Anual 2025: Proyectada | Meta Anual 2025: Modificada | Real Obtenida | % de Avance Respecto a: Meta Proyectada | % de Avance Respecto a: Meta Modificada | Información Presupuestal: Comportamiento Anual 2025: Aprobado | Comportamiento Anual 2025: Modificado | Comportamiento Anual 2025: Devengado | % de Variación Respecto a: Aprobado 2025 | % de Variación Respecto a: Modificado 2025 |
|---|---|---|---|---|---|---|---|---|---|---|---|---|
| **145** | **Escrituras y Títulos de Propiedad** | **Varios** | **3,509** | **3,403** | **1,114** | **31.75%** | **32.74%** | **30,113,797** | **28,550,950** | **10,453,949** | **34.71%** | **36.62%** |
| **113** | **Secretaría de Desarrollo Urbano, Vivienda y Ordenamiento Territorial** | **Varios** | **3,509** | **3,403** | **1,114** | **31.75%** | **32.74%** | **30,113,797** | **28,550,950** | **10,453,949** | **34.71%** | **36.62%** |
| 1 | Escrituras y Títulos de Propiedad Emitidos | Documento-Tramitar | 1,720 | 1,751 | 441 | 25.64% | 25.19% | 15,797,181 | 14,580,729 | 3,926,396 | 24.86% | 26.93% |
| 2 | Tenencia de la Tierra Social Administrada | Documento-Tramitar | 1,750 | 1,613 | 663 | 37.89% | 41.10% | 14,316,616 | 13,970,221 | 6,527,552 | 45.59% | 46.72% |
| 3 | Organización Social de Régimen de Fraccionamientos Rurales | Acta-Constituir | 39 | 39 | 10 | 25.64% | 25.64% | * | * | * | * | * |
| **TOTALES** | | **Varios** | **3,509** | **3,403** | **1,114** | **31.75%** | **32.74%** | **30,113,797** | **28,550,950** | **10,453,949** | **34.71%** | **36.62%** |

Fuente de la Información Programática: Sistema Integral de Información para la Planeación(SIPLAN).
Fuente de la Información Presupuestal: Sistema Integral de Información Financiera (SIIF).
*Sin información presupuestal

III.II Programática

Avance de Gestión Financiera al Segundo Trimestre 2025
Poder Ejecutivo del Estado de Zacatecas
Programas y Proyectos de Inversión
Del 01 de enero al 30 de junio de 2025

| Principio Rector | Descripción |
|---|---|
| 2 | Bienestar para Todos |

| Política Pública | Descripción |
|---|---|
| 5 | Deporte para todos |

| Estrategia | Descripción |
|---|---|
| 1,2,3,4,5 | |

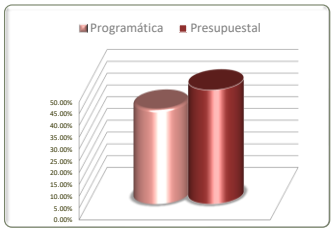


| Estrategias | Información Programática | | | | | | Información Presupuestal | | | | |
|---|---|---|---|---|---|---|---|---|---|---|---|
| | Unidad de Medida | Meta Anual 2025 | | Real Obtenida | % de Avance Respecto a: | | Comportamiento Anual 2025 | | | % de Variación Respecto a: | |
| | | Proyectada | Modificada | | Meta Proyectada | Meta Modificada | Aprobado | Modificado | Devengado | Aprobado 2025 | Modificado 2025 |
| Promover el desarrollo del deporte, como instrumento para la integración social y la prevención del delito. | Varios | 42 | 42 | 12 | 28.57% | 28.57% | 660,000 | 660,000 | 0 | 0.00% | 0.00% |
| Fortalecer la práctica deportiva mediante el uso de infraestructura en todo el Estado. | Varios | 2,021 | 2,021 | 653 | 32.31% | 32.31% | 102,445,346 | 96,860,124 | 50,266,719 | 49.07% | 51.90% |
| Fomentar la cultura del deporte en instituciones públicas, como instrumento para la mejora de la salud, la convivencia y el bienestar físico y emocional. | Varios | 11 | 11 | 1 | 9.09% | 9.09% | 20,000,000 | 20,000,000 | 10,000,000 | 50.00% | 50.00% |
| Fortalecer los programas de becas y estímulo a deportistas que logran resultados destacados en los eventos del Sistema Nacional de Competencias y del Ciclo Olímpico. | Varios | 711 | 711 | 453 | 63.71% | 63.71% | 16,248,907 | 16,248,907 | 7,837,705 | 48.24% | 48.24% |
| Desarrollar, mantener, rescatar y rehabilitar la infraestructura deportiva en todo el estado. | Varios | 4 | 4 | 2 | 50.00% | 50.00% | 7,000,000 | 7,000,000 | 0 | 0.00% | 0.00% |
| **TOTALES** | **Varios** | **2,789** | **2,789** | **1,121** | **40.19%** | **40.19%** | **146,354,253** | **140,769,031** | **68,104,423** | **46.53%** | **48.38%** |

Fuente de la Información Programática: Sistema Integral de Información para la Planeación(SIPLAN).
Fuente de la Información Presupuestal: Sistema Integral de Información Financiera (SIIF).

III.II Programática

Avance de Gestión Financiera al Segundo Trimestre 2025
Poder Ejecutivo del Estado de Zacatecas
Programas y Proyectos de Inversión
Del 01 de enero al 30 de junio de 2025

| Principio Rector | Descripción |
|---|---|
| 2 | Bienestar para Todos |

| Política Pública | Descripción |
|---|---|
| 5 | Deporte para todos |

| Estrategia | Descripción |
|---|---|
| 1 | Promover el desarrollo del deporte, como instrumento para la integración social y la prevención del delito. |

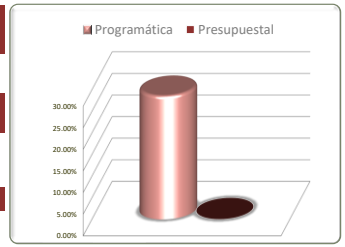


| No. de Comp. | Programa Presupuestario / Dependencia / Entidad / Componente | Información Programática: Unidad de Medida | Meta Anual 2025: Proyectada | Meta Anual 2025: Modificada | Real Obtenida | % de Avance Respecto a: Meta Proyectada | % de Avance Respecto a: Meta Modificada | Información Presupuestal: Comportamiento Anual 2025: Aprobado | Comportamiento Anual 2025: Modificado | Comportamiento Anual 2025: Devengado | % de Variación Respecto a: Aprobado 2025 | % de Variación Respecto a: Modificado 2025 |
|---|---|---|---|---|---|---|---|---|---|---|---|---|
| **7** | **Deporte para la convivencia y la paz** | **Actividad-Realizar** | **42** | **42** | **12** | **28.57%** | **28.57%** | **660,000** | **660,000** | **0** | **0.00%** | **0.00%** |
| **506** | **Instituto de Cultura Física y Deporte del Estado de Zacatecas** | **Actividad-Realizar** | **42** | **42** | **12** | **28.57%** | **28.57%** | **660,000** | **660,000** | **0** | **0.00%** | **0.00%** |
| 1 | Actividades para el fomento de la convivencia sana y pacífica a través del deporte y actividades físico-recreativas, realizadas | Actividad-Realizar | 28 | 28 | 8 | 28.57% | 28.57% | 660,000 | 660,000 | 0 | 0.00% | 0.00% |
| 2 | Actividades deportivas para grupos vulnerables, realizados | Actividad-Realizar | 14 | 14 | 4 | 28.57% | 28.57% | * | * | * | * | * |
| **TOTALES** | | **Varios** | **42** | **42** | **12** | **28.57%** | **28.57%** | **660,000** | **660,000** | **0** | **0.00%** | **0.00%** |

Fuente de la Información Programática: Sistema Integral de Información para la Planeación(SIPLAN).
Fuente de la Información Presupuestal: Sistema Integral de Información Financiera (SIIF).
*Sin información presupuestal

III.II Programática

Avance de Gestión Financiera al Segundo Trimestre 2025
Poder Ejecutivo del Estado de Zacatecas
Programas y Proyectos de Inversión
Del 01 de enero al 30 de junio de 2025

| Principio Rector | Descripción |
|---|---|
| 2 | Bienestar para Todos |

| Política Pública | Descripción |
|---|---|
| 5 | Deporte para todos |

| Estrategia | Descripción |
|---|---|
| 2 | Fortalecer la práctica deportiva mediante el uso de infraestructura en todo el Estado. |

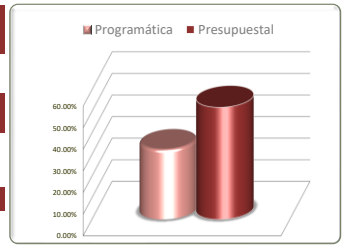


| No. de Comp. | Programa Presupuestario / Dependencia / Entidad / Componente | Información Programática: Unidad de Medida | Meta Anual 2025: Proyectada | Meta Anual 2025: Modificada | Real Obtenida | % de Avance Respecto a: Meta Proyectada | % de Avance Respecto a: Meta Modificada | Información Presupuestal: Comportamiento Anual 2025: Aprobado | Comportamiento Anual 2025: Modificado | Comportamiento Anual 2025: Devengado | % de Variación Respecto a: Aprobado 2025 | % de Variación Respecto a: Modificado 2025 |
|---|---|---|---|---|---|---|---|---|---|---|---|---|
| **9** | **Uso intensivo de instalaciones deportivas** | **Varios** | **79** | **79** | **79** | **100.00%** | **100.00%** | **0** | **0** | **0** | **0.00%** | **0.00%** |
| **506** | **Instituto de Cultura Física y Deporte del Estado de Zacatecas** | **Varios** | **79** | **79** | **79** | **100.00%** | **100.00%** | **0** | **0** | **0** | **0.00%** | **0.00%** |
| 1 | Programas de desarrollo físico-deportivo que se llevan a cabo en las instalaciones deportivas a cargo del INCUFIDEZ, Implementados. | Programa-Operar | 28 | 28 | 28 | 100.00% | 100.00% | * | * | * | * | * |
| 2 | Grupos en espacios de instalaciones deportivas al servicios de la población, atendidos. | Grupo-Organizar | 51 | 51 | 51 | 100.00% | 100.00% | * | * | * | * | * |
| **14** | **Promoción del deporte profesional en estado de Zacatecas** | **Varios** | **62** | **62** | **31** | **50.00%** | **50.00%** | **24,000,000** | **24,000,000** | **17,490,081** | **72.88%** | **72.88%** |
| **506** | **Instituto de Cultura Física y Deporte del Estado de Zacatecas** | **Varios** | **62** | **62** | **31** | **50.00%** | **50.00%** | **24,000,000** | **24,000,000** | **17,490,081** | **72.88%** | **72.88%** |
| 1 | Procesos de logística y operación del club deportivo profesional realizados | Proceso-Realizar | 60 | 60 | 30 | 50.00% | 50.00% | 12,000,000 | 12,000,000 | 5,490,081 | 45.75% | 45.75% |
| 2 | Eventos y espectáculos deportivos organizados | Evento-Realizar | 2 | 2 | 1 | 50.00% | 50.00% | 12,000,000 | 12,000,000 | 12,000,000 | 0.00% | 100.00% |
| **15** | **Administración para el deporte zacatecano** | **Varios** | **1,880** | **1,880** | **543** | **28.88%** | **28.88%** | **78,445,346** | **72,860,124** | **32,776,637** | **41.78%** | **44.99%** |
| **506** | **Instituto de Cultura Física y Deporte del Estado de Zacatecas** | **Varios** | **1,880** | **1,880** | **543** | **28.88%** | **28.88%** | **78,445,346** | **72,860,124** | **32,776,637** | **41.78%** | **44.99%** |
| 1 | Recursos humanos, materiales, económicos y financieros gestionados | Trámite-Realizar | 1,678 | 1,678 | 500 | 29.80% | 29.80% | 78,445,346 | 72,860,124 | 32,776,637 | 41.78% | 44.99% |
| 2 | Programas y procesos de cultura física y deporte gestionados | Proceso-Realizar | 136 | 136 | 34 | 25.00% | 25.00% | * | * | * | * | * |
| 3 | Información solicitada a través del sistema de transparencia gubernamental entregada | Solicitud-Recibir | 66 | 66 | 9 | 13.64% | 13.64% | * | * | * | * | * |
| **TOTALES** | | **Varios** | **2,021** | **2,021** | **653** | **32.31%** | **32.31%** | **102,445,346** | **96,860,124** | **50,266,719** | **49.07%** | **51.90%** |

Fuente de la Información Programática: Sistema Integral de Información para la Planeación(SIPLAN).
Fuente de la Información Presupuestal: Sistema Integral de Información Financiera (SIIF).
III.II Programática
*Sin información presupuestal
*Sin información presupuestal/Se alcanza la meta en base a la demanda de actividades realizadas.
*Sin información presupuestal/ No fueron alcanzadas las metas, por la extinción del Instituto Nacional de Acceso a la información por tal motivo el portal se cerró, para la transición al nuevo encargado de la plataforma.

Avance de Gestión Financiera al Segundo Trimestre 2025
Poder Ejecutivo del Estado de Zacatecas
Programas y Proyectos de Inversión
Del 01 de enero al 30 de junio de 2025

| Principio Rector | Descripción |
|---|---|
| 2 | Bienestar para Todos |

| Política Pública | Descripción |
|---|---|
| 5 | Deporte para todos |

| Estrategia | Descripción |
|---|---|
| 3 | Fomentar la cultura del deporte en instituciones públicas, como instrumento para la mejora de la salud, la convivencia y el bienestar físico y emocional. |

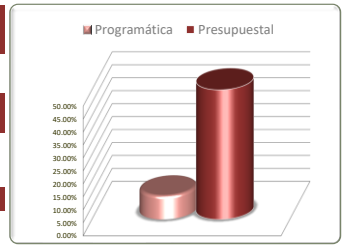


| No. de Comp. | Programa Presupuestario / Dependencia / Entidad / Componente | Información Programática: Unidad de Medida | Meta Anual 2025: Proyectada | Meta Anual 2025: Modificada | Real Obtenida | % de Avance Respecto a: Meta Proyectada | % de Avance Respecto a: Meta Modificada | Información Presupuestal: Comportamiento Anual 2025: Aprobado | Comportamiento Anual 2025: Modificado | Comportamiento Anual 2025: Devengado | % de Variación Respecto a: Aprobado 2025 | % de Variación Respecto a: Modificado 2025 |
|---|---|---|---|---|---|---|---|---|---|---|---|---|
| **8** | **Instituciones públicas al deporte y la cultura física** | **Apoyo-Otorgar** | **11** | **11** | **1** | **9.09%** | **9.09%** | **20,000,000** | **20,000,000** | **10,000,000** | **50.00%** | **50.00%** |
| **506** | **Instituto de Cultura Física y Deporte del Estado de Zacatecas** | **Apoyo-Otorgar** | **11** | **11** | **1** | **9.09%** | **9.09%** | **20,000,000** | **20,000,000** | **10,000,000** | **50.00%** | **50.00%** |
| 1 | Apoyos para el fomento del deporte social en municipios. | Apoyo-Otorgar | 9 | 9 | *0 | 0.00% | 0.00% | 20,000,000 | 20,000,000 | 10,000,000 | 50.00% | 50.00% |
| 2 | Apoyos para impulsar la organización de torneos, competencias y actividades deportivas escolares, entregados. | Apoyo-Otorgar | 2 | 2 | 1 | 50.00% | 50.00% | * | * | * | * | * |
| **TOTALES** | | **Varios** | **11** | **11** | **1** | **9.09%** | **9.09%** | **20,000,000** | **20,000,000** | **10,000,000** | **50.00%** | **50.00%** |

Fuente de la Información Programática: Sistema Integral de Información para la Planeación(SIPLAN).
Fuente de la Información Presupuestal: Sistema Integral de Información Financiera (SIIF).
*No se alcanzó la meta, por motivo de transferencia presupuestal derivado de los compromisos de la copa por la paz y el cuadrangular, transferencia realizada el día 24/02/25 por $5,000,000.00 del programa 8-1-2 al 14-2-1
*Sin información presupuestal

III.II Programática

Avance de Gestión Financiera al Segundo Trimestre 2025
Poder Ejecutivo del Estado de Zacatecas
Programas y Proyectos de Inversión
Del 01 de enero al 30 de junio de 2025

| Principio Rector | Descripción |
|---|---|
| 2 | Bienestar para Todos |

| Política Pública | Descripción |
|---|---|
| 5 | Deporte para todos |

| Estrategia | Descripción |
|---|---|
| 4 | Fortalecer los programas de becas y estímulo a deportistas que logran resultados destacados en los eventos del Sistema Nacional de Competencias y del Ciclo Olímpico. |

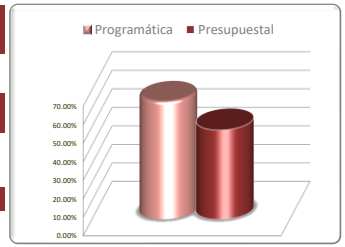


| No. de Comp. | Programa Presupuestario / Dependencia / Entidad / Componente | Información Programática: Unidad de Medida | Meta Anual 2025: Proyectada | Meta Anual 2025: Modificada | Real Obtenida | % de Avance Respecto a: Meta Proyectada | % de Avance Respecto a: Meta Modificada | Información Presupuestal: Comportamiento Anual 2025: Aprobado | Comportamiento Anual 2025: Modificado | Comportamiento Anual 2025: Devengado | % de Variación Respecto a: Aprobado 2025 | % de Variación Respecto a: Modificado 2025 |
|---|---|---|---|---|---|---|---|---|---|---|---|---|
| **11** | **Becas deportivas INCUFIDEZ** | **Varios** | **347** | **347** | **164** | **47.26%** | **47.26%** | **6,000,000** | **6,000,000** | **2,187,000** | **36.45%** | **36.45%** |
| **506** | **Instituto de Cultura Física y Deporte del Estado de Zacatecas** | **Varios** | **347** | **347** | **164** | **47.26%** | **47.26%** | **6,000,000** | **6,000,000** | **2,187,000** | **36.45%** | **36.45%** |
| 1 | Becas para deportistas, entrenadores y especialistas de ciencias aplicadas, pagadas. | Beca-Otorgar | 342 | 342 | 164 | 47.95% | 47.95% | 6,000,000 | 6,000,000 | 2,187,000 | 36.45% | 36.45% |
| 2 | Estímulos y premios para deportistas sobresalientes entregados. | Estímulo-Otorgar | 5 | 5 | *0 | 0.00% | 0.00% | * | * | * | * | * |
| **12** | **Del talento a la alta competencia** | **Varios** | **364** | **364** | **289** | **79.40%** | **79.40%** | **10,248,907** | **10,248,907** | **5,650,705** | **55.13%** | **55.13%** |
| **506** | **Instituto de Cultura Física y Deporte del Estado de Zacatecas** | **Varios** | **364** | **364** | **289** | **79.40%** | **79.40%** | **10,248,907** | **10,248,907** | **5,650,705** | **55.13%** | **55.13%** |
| 1 | Apoyos para impulsar la procesos de preparación de deportistas, entregados | Apoyo-Otorgar | 26 | 26 | 16 | 61.54% | 61.54% | 2,500,000 | 2,500,000 | 941,798 | 37.67% | 37.67% |
| 2 | Apoyos a deportistas participantes en eventos deportivos, entregados. | Apoyo-Otorgar | 333 | 333 | 270 | 81.08% | 81.08% | 7,748,907 | 7,748,907 | 4,708,907 | 60.77% | 60.77% |
| 3 | Eventos deportivos en el estado, gestionados. | Evento-Realizar | 1 | 1 | 1 | 100.00% | 100.00% | * | * | * | * | * |
| 4 | Capacitación de entrenadores y técnicos deportivos, facilitada. | Capacitación-Realizar | 4 | 4 | 2 | 50.00% | 50.00% | * | * | * | * | * |
| **TOTALES** | | **Varios** | **711** | **711** | **453** | **63.71%** | **63.71%** | **16,248,907** | **16,248,907** | **7,837,705** | **48.24%** | **48.24%** |

Fuente de la Información Programática: Sistema Integral de Información para la Planeación(SIPLAN).
Fuente de la Información Presupuestal: Sistema Integral de Información Financiera (SIIF).
*Sin información presupuestal/ Los premios al deporte se entregan en el mes de noviembre de año en curso.
*Sin información presupuestal

III.II Programática

Avance de Gestión Financiera al Segundo Trimestre 2025
Poder Ejecutivo del Estado de Zacatecas
Programas y Proyectos de Inversión
Del 01 de enero al 30 de junio de 2025

| Principio Rector | Descripción |
|---|---|
| 2 | Bienestar para Todos |

| Política Pública | Descripción |
|---|---|
| 5 | Deporte para todos |

| Estrategia | Descripción |
|---|---|
| 5 | Desarrollar, mantener, rescatar y rehabilitar la infraestructura deportiva en todo el estado. |

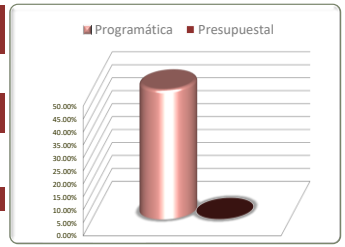


| No. de Comp. | Programa Presupuestario / Dependencia / Entidad / Componente | Información Programática: Unidad de Medida | Meta Anual 2025: Proyectada | Meta Anual 2025: Modificada | Real Obtenida | % de Avance Respecto a: Meta Proyectada | % de Avance Respecto a: Meta Modificada | Información Presupuestal: Comportamiento Anual 2025: Aprobado | Comportamiento Anual 2025: Modificado | Comportamiento Anual 2025: Devengado | % de Variación Respecto a: Aprobado 2025 | % de Variación Respecto a: Modificado 2025 |
|---|---|---|---|---|---|---|---|---|---|---|---|---|
| **13** | **Mejores instalaciones deportivas al servicio de la población** | **Varios** | **4** | **4** | **2** | **50.00%** | **50.00%** | **7,000,000** | **7,000,000** | **0** | **0.00%** | **0.00%** |
| **506** | **Instituto de Cultura Física y Deporte del Estado de Zacatecas** | **Varios** | **4** | **4** | **2** | **50.00%** | **50.00%** | **7,000,000** | **7,000,000** | **0** | **0.00%** | **0.00%** |
| 1 | Instalaciones deportivas conservadas | Obra-Supervisar | 4 | 4 | 2 | 50.00% | 50.00% | 7,000,000 | 7,000,000 | 0 | 0.00% | 0.00% |
| **TOTALES** | | **Varios** | **4** | **4** | **2** | **50.00%** | **50.00%** | **7,000,000** | **7,000,000** | **0** | **0.00%** | **0.00%** |

Fuente de la Información Programática: Sistema Integral de Información para la Planeación(SIPLAN).
Fuente de la Información Presupuestal: Sistema Integral de Información Financiera (SIIF).

III.II Programática

Avance de Gestión Financiera al Segundo Trimestre 2025
Poder Ejecutivo del Estado de Zacatecas
Programas y Proyectos de Inversión
Del 01 de enero al 30 de junio de 2025

| Principio Rector | Descripción |
|---|---|
| 2 | Bienestar para Todos |

| Política Pública | Descripción |
|---|---|
| 6 | Desarrollo cultural para la convivencia social |

| Estrategia | Descripción |
|---|---|
| 1,2,3,4,5,6,7 | |

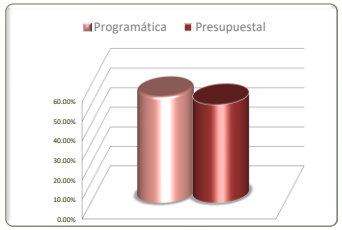


| Estrategias | Información Programática | | | | | | Información Presupuestal | | | | |
|---|---|---|---|---|---|---|---|---|---|---|---|
| | Unidad de Medida | Meta Anual 2025 | | Real Obtenida | % de Avance Respecto a: | | Comportamiento Anual 2025 | | | % de Variación Respecto a: | |
| | | Proyectada | Modificada | | Meta Proyectada | Meta Modificada | Aprobado | Modificado | Devengado | Aprobado 2025 | Modificado 2025 |
| Impulsar el desarrollo cultural con enfoque social. | Varios | 12,810 | 12,810 | 6,713 | 52.40% | 52.40% | 136,367,362 | 130,435,628 | 58,668,273 | 43.02% | 44.98% |
| Fortalecer el programa de cultura en espacios públicos para incentivar la convivencia comunitaria. | Varios | 51 | 51 | 17 | 33.33% | 33.33% | 681,322 | 681,322 | 375,919 | 55.17% | 55.17% |
| Promover acciones para llevar la cultura a todas las comunidades del Estado, fomentando nuestra identidad cultural y natural. | Varios | 52 | 52 | 15 | 28.85% | 28.85% | 1,570,000 | 1,570,000 | 51,473 | 3.28% | 3.28% |
| Rediseñar la política cultural mediante acciones que eviten la fuga de talento zacatecano. | Varios | 769 | 769 | 1 | 0.13% | 0.13% | 5,234,000 | 5,234,000 | 50,000 | 0.96% | 0.96% |
| Crear programas que articulen integralmente la cultura y el turismo, para el fortalecimiento del desarrollo económico y social de las comunidades. | Varios | 642 | 642 | 372 | 57.94% | 57.94% | 54,070,502 | 54,070,502 | 37,189,993 | 68.78% | 68.78% |
| Implementar programas de apoyo para el fortalecimiento de las industrias creativas en la entidad. | Varios | 14 | 14 | 0 | 0.00% | 0.00% | 635,005 | 635,005 | 87,005 | 13.70% | 13.70% |
| Promover un amplio programa de rescate y rehabilitación de los museos y espacios públicos y culturales para proteger, preservar y difundir el patrimonio cultural tanto material, como inmaterial de nuestro estado. | Varios | 120,002 | 120,002 | 66,056 | 55.05% | 55.05% | 1,050,000 | 1,050,000 | 1,000,000 | 95.24% | 95.24% |
| **TOTALES** | **Varios** | **134,340** | **134,340** | **73,174** | **54.47%** | **54.47%** | **199,608,191** | **193,676,457** | **97,422,663** | **48.81%** | **50.30%** |

Fuente de la Información Programática: Sistema Integral de Información para la Planeación(SIPLAN).
Fuente de la Información Presupuestal: Sistema Integral de Información Financiera (SIIF).

III.II Programática

Avance de Gestión Financiera al Segundo Trimestre 2025
Poder Ejecutivo del Estado de Zacatecas
Programas y Proyectos de Inversión
Del 01 de enero al 30 de junio de 2025

| Principio Rector | Descripción |
|---|---|
| 2 | Bienestar para Todos |

| Política Pública | Descripción |
|---|---|
| 6 | Desarrollo cultural para la convivencia social |

| Estrategia | Descripción |
|---|---|
| 1 | Impulsar el desarrollo cultural con enfoque social. |

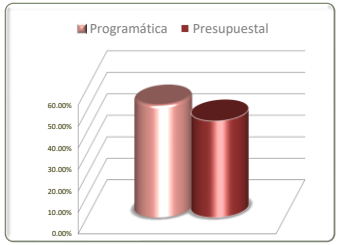


| No. de Comp. | Programa Presupuestario / Dependencia / Entidad / Componente | Información Programática: Unidad de Medida | Meta Anual 2025: Proyectada | Meta Anual 2025: Modificada | Real Obtenida | % de Avance Respecto a: Meta Proyectada | % de Avance Respecto a: Meta Modificada | Información Presupuestal: Comportamiento Anual 2025: Aprobado | Comportamiento Anual 2025: Modificado | Comportamiento Anual 2025: Devengado | % de Variación Respecto a: Aprobado 2025 | % de Variación Respecto a: Modificado 2025 |
|---|---|---|---|---|---|---|---|---|---|---|---|---|
| **56** | **Fomento a la Formación Artística y Cultural** | **Taller-Realizar** | **184** | **184** | **69** | **37.50%** | **37.50%** | **3,313,668** | **3,313,668** | **905,701** | **27.33%** | **27.33%** |
| **510** | **Instituto Zacatecano de Cultura Ramón López Velarde** | **Taller-Realizar** | **184** | **184** | **69** | **37.50%** | **37.50%** | **3,313,668** | **3,313,668** | **905,701** | **27.33%** | **27.33%** |
| 1 | Talleres de Formación, capacitación y profesionalización artística y cultural desde la inicialización hasta la profesionalización realizados | Taller-Realizar | 184 | 184 | 69 | 37.50% | 37.50% | 3,313,668 | 3,313,668 | 905,701 | 27.33% | 27.33% |
| **64** | **Transparentar el buen uso de los recursos públicos en la operación de las actividades del Instituto Zacatecano de Cultura** | **Trámite-Realizar** | **12,626** | **12,626** | **6,644** | **52.62%** | **52.62%** | **133,053,694** | **127,121,960** | **57,762,572** | **43.41%** | **45.44%** |
| **510** | **Instituto Zacatecano de Cultura Ramón López Velarde** | **Trámite-Realizar** | **12,626** | **12,626** | **6,644** | **52.62%** | **52.62%** | **133,053,694** | **127,121,960** | **57,762,572** | **43.41%** | **45.44%** |
| 1 | Recursos Administrados del Instituto Zacatecano de Cultura con eficiencia y oportunidad | Trámite-Realizar | 101 | 101 | 65 | 64.36% | 64.36% | 133,053,694 | 127,121,960 | 57,762,572 | 43.41% | 45.44% |
| 2 | Acciones de los procesos internos eficientados | Organización-Promover | 12,525 | 12,525 | 6,579 | 52.53% | 52.53% | * | * | * | * | * |
| **TOTALES** | | **Varios** | **12,810** | **12,810** | **6,713** | **52.40%** | **52.40%** | **136,367,362** | **130,435,628** | **58,668,273** | **43.02%** | **44.98%** |

Fuente de la Información Programática: Sistema Integral de Información para la Planeación(SIPLAN).
Fuente de la Información Presupuestal: Sistema Integral de Información Financiera (SIIF).
*Sin información presupuestal

III.II Programática

Avance de Gestión Financiera al Segundo Trimestre 2025
Poder Ejecutivo del Estado de Zacatecas
Programas y Proyectos de Inversión
Del 01 de enero al 30 de junio de 2025

| Principio Rector | Descripción |
|---|---|
| 2 | Bienestar para Todos |

| Política Pública | Descripción |
|---|---|
| 6 | Desarrollo cultural para la convivencia social |

| Estrategia | Descripción |
|---|---|
| 2 | Fortalecer el programa de cultura en espacios públicos para incentivar la convivencia comunitaria. |

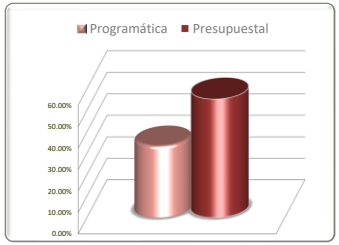


| No. de Comp. | Programa Presupuestario / Dependencia / Entidad / Componente | Información Programática: Unidad de Medida | Meta Anual 2025: Proyectada | Meta Anual 2025: Modificada | Real Obtenida | % de Avance Respecto a: Meta Proyectada | % de Avance Respecto a: Meta Modificada | Información Presupuestal: Comportamiento Anual 2025: Aprobado | Comportamiento Anual 2025: Modificado | Comportamiento Anual 2025: Devengado | % de Variación Respecto a: Aprobado 2025 | % de Variación Respecto a: Modificado 2025 |
|---|---|---|---|---|---|---|---|---|---|---|---|---|
| **57** | **Fomento a la Cultura Musical en sus diversas expresiones** | **Evento-Realizar** | **51** | **51** | **17** | **33.33%** | **33.33%** | **681,322** | **681,322** | **375,919** | **55.17%** | **55.17%** |
| **510** | **Instituto Zacatecano de Cultura Ramón López Velarde** | **Evento-Realizar** | **51** | **51** | **17** | **33.33%** | **33.33%** | **681,322** | **681,322** | **375,919** | **55.17%** | **55.17%** |
| 1 | Cultura musical en sus diversas expresiones difundidas | Evento-Realizar | 51 | 51 | 17 | 33.33% | 33.33% | 681,322 | 681,322 | 375,919 | 55.17% | 55.17% |
| **TOTALES** | | **Varios** | **51** | **51** | **17** | **33.33%** | **33.33%** | **681,322** | **681,322** | **375,919** | **55.17%** | **55.17%** |

Fuente de la Información Programática: Sistema Integral de Información para la Planeación(SIPLAN).
Fuente de la Información Presupuestal: Sistema Integral de Información Financiera (SIIF).

III.II Programática

Avance de Gestión Financiera al Segundo Trimestre 2025
Poder Ejecutivo del Estado de Zacatecas
Programas y Proyectos de Inversión
Del 01 de enero al 30 de junio de 2025

| Principio Rector | Descripción |
|---|---|
| 2 | Bienestar para Todos |

| Política Pública | Descripción |
|---|---|
| 6 | Desarrollo cultural para la convivencia social |

| Estrategia | Descripción |
|---|---|
| 3 | Promover acciones para llevar la cultura a todas las comunidades del Estado, fomentando nuestra identidad cultural y natural. |

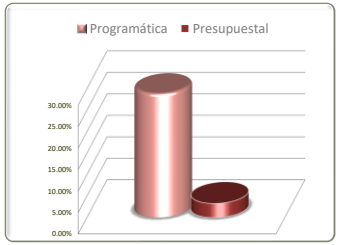


| No. de Comp. | Programa Presupuestario / Dependencia / Entidad / Componente | Información Programática: Unidad de Medida | Meta Anual 2025: Proyectada | Meta Anual 2025: Modificada | Real Obtenida | % de Avance Respecto a: Meta Proyectada | % de Avance Respecto a: Meta Modificada | Información Presupuestal: Comportamiento Anual 2025: Aprobado | Comportamiento Anual 2025: Modificado | Comportamiento Anual 2025: Devengado | % de Variación Respecto a: Aprobado 2025 | % de Variación Respecto a: Modificado 2025 |
|---|---|---|---|---|---|---|---|---|---|---|---|---|
| **59** | **Impulso al Desarrollo Cultural Municipal** | **Actividad-Realizar** | **52** | **52** | **15** | **28.85%** | **28.85%** | **1,570,000** | **1,570,000** | **51,473** | **3.28%** | **3.28%** |
| **74** | **Instituto Zacatecano de Cultura Ramón López Velarde** | **Actividad-Realizar** | **52** | **52** | **15** | **28.85%** | **28.85%** | **1,570,000** | **1,570,000** | **51,473** | **3.28%** | **3.28%** |
| 1 | Descentralización de las actividades culturales con participación de los de los municipios implementada | Actividad-Realizar | 52 | 52 | 15 | 28.85% | 28.85% | 1,570,000 | 1,570,000 | 51,473 | 3.28% | 3.28% |
| **TOTALES** | | **Varios** | **52** | **52** | **15** | **28.85%** | **28.85%** | **1,570,000** | **1,570,000** | **51,473** | **3.28%** | **3.28%** |

Fuente de la Información Programática: Sistema Integral de Información para la Planeación(SIPLAN).
Fuente de la Información Presupuestal: Sistema Integral de Información Financiera (SIIF).

III.II Programática

Avance de Gestión Financiera al Segundo Trimestre 2025
Poder Ejecutivo del Estado de Zacatecas
Programas y Proyectos de Inversión
Del 01 de enero al 30 de junio de 2025

| Principio Rector | Descripción |
|---|---|
| 2 | Bienestar para Todos |

| Política Pública | Descripción |
|---|---|
| 6 | Desarrollo cultural para la convivencia social |

| Estrategia | Descripción |
|---|---|
| 4 | Rediseñar la política cultural mediante acciones que eviten la fuga de talento zacatecano. |

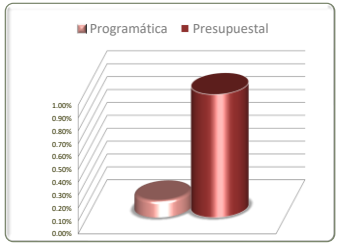


| No. de Comp. | Programa Presupuestario / Dependencia / Entidad / Componente | Información Programática: Unidad de Medida | Meta Anual 2025: Proyectada | Meta Anual 2025: Modificada | Real Obtenida | % de Avance Respecto a: Meta Proyectada | % de Avance Respecto a: Meta Modificada | Información Presupuestal: Comportamiento Anual 2025: Aprobado | Comportamiento Anual 2025: Modificado | Comportamiento Anual 2025: Devengado | % de Variación Respecto a: Aprobado 2025 | % de Variación Respecto a: Modificado 2025 |
|---|---|---|---|---|---|---|---|---|---|---|---|---|
| **57** | **Fomento a la Cultura Musical en sus diversas expresiones** | **Apoyo-Otorgar** | **732** | **732** | **0** | **0.00%** | **0.00%** | **2,990,000** | **2,990,000** | **50,000** | **1.67%** | **1.67%** |
| **510** | **Instituto Zacatecano de Cultura Ramón López Velarde** | **Apoyo-Otorgar** | **732** | **732** | **0** | **0.00%** | **0.00%** | **2,990,000** | **2,990,000** | **50,000** | **1.67%** | **1.67%** |
| 2 | Impulso a los apoyos culturales y sociales a los artistas ejecutantes de Zacatecas otorgados | Apoyo-Otorgar | 732 | 732 | *0 | 0.00% | 0.00% | 2,990,000 | 2,990,000 | 50,000 | 1.67% | 1.67% |
| **61** | **Estímulos a los Artistas, Creadores, Agentes e Industrias Culturales de Zacatecas** | **Varios** | **37** | **37** | **1** | **2.70%** | **2.70%** | **2,244,000** | **2,244,000** | **0** | **0.00%** | **0.00%** |
| **510** | **Instituto Zacatecano de Cultura Ramón López Velarde** | **Varios** | **37** | **37** | **1** | **2.70%** | **2.70%** | **2,244,000** | **2,244,000** | **0** | **0.00%** | **0.00%** |
| 1 | Estímulos para la Creación y al Desarrollo Artístico Estatal otorgados | Apoyo-Otorgar | 22 | 22 | 1 | 4.55% | 4.55% | 737,000 | 737,000 | 0 | 0.00% | 0.00% |
| 2 | Estímulos para el fomento a las Cultural Municipales y Comunitarias en el Estado de Zacatecas Otorgados. | Convocatoria-Publicar | 15 | 15 | *0 | 0.00% | 0.00% | 1,507,000 | 1,507,000 | 0 | 0.00% | 0.00% |
| **TOTALES** | | **Varios** | **769** | **769** | **1** | **0.13%** | **0.13%** | **5,234,000** | **5,234,000** | **50,000** | **0.96%** | **0.96%** |

Fuente de la Información Programática: Sistema Integral de Información para la Planeación(SIPLAN).
Fuente de la Información Presupuestal: Sistema Integral de Información Financiera (SIIF).
*En este periodo no se registra actividad debido al retraso en trámites administrativos.

III.II Programática

Avance de Gestión Financiera al Segundo Trimestre 2025
Poder Ejecutivo del Estado de Zacatecas
Programas y Proyectos de Inversión
Del 01 de enero al 30 de junio de 2025

| Principio Rector | Descripción |
|---|---|
| 2 | Bienestar para Todos |

| Política Pública | Descripción |
|---|---|
| 6 | Desarrollo cultural para la convivencia social |

| Estrategia | Descripción |
|---|---|
| 5 | Crear programas que articulen integralmente la cultura y el turismo, para el fortalecimiento del desarrollo económico y social de las comunidades. |

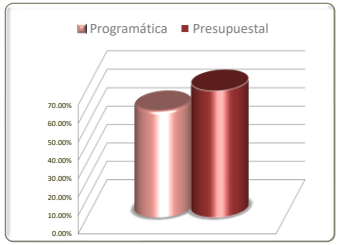


| No. de Comp. | Programa Presupuestario / Dependencia / Entidad / Componente | Información Programática: Unidad de Medida | Meta Anual 2025: Proyectada | Meta Anual 2025: Modificada | Real Obtenida | % de Avance Respecto a: Meta Proyectada | % de Avance Respecto a: Meta Modificada | Información Presupuestal: Comportamiento Anual 2025: Aprobado | Comportamiento Anual 2025: Modificado | Comportamiento Anual 2025: Devengado | % de Variación Respecto a: Aprobado 2025 | % de Variación Respecto a: Modificado 2025 |
|---|---|---|---|---|---|---|---|---|---|---|---|---|
| **60** | **Difusión y Animación Cultural Permanente** | **Evento-Realizar** | **642** | **642** | **372** | **57.94%** | **57.94%** | **54,070,502** | **54,070,502** | **37,189,993** | **68.78%** | **68.78%** |
| **510** | **Instituto Zacatecano de Cultura Ramón López Velarde** | **Evento-Realizar** | **642** | **642** | **372** | **57.94%** | **57.94%** | **54,070,502** | **54,070,502** | **37,189,993** | **68.78%** | **68.78%** |
| 1 | Difusión Artística y Cultural Permanente realizada | Evento-Realizar | 642 | 642 | 372 | 57.94% | 57.94% | 54,070,502 | 54,070,502 | 37,189,993 | 68.78% | 68.78% |
| **TOTALES** | | **Varios** | **642** | **642** | **372** | **57.94%** | **57.94%** | **54,070,502** | **54,070,502** | **37,189,993** | **68.78%** | **68.78%** |

Fuente de la Información Programática: Sistema Integral de Información para la Planeación(SIPLAN).
Fuente de la Información Presupuestal: Sistema Integral de Información Financiera (SIIF).

III.II Programática

Avance de Gestión Financiera al Segundo Trimestre 2025
Poder Ejecutivo del Estado de Zacatecas
Programas y Proyectos de Inversión
Del 01 de enero al 30 de junio de 2025

| Principio Rector | Descripción |
|---|---|
| 2 | Bienestar para Todos |

| Política Pública | Descripción |
|---|---|
| 6 | Desarrollo cultural para la convivencia social |

| Estrategia | Descripción |
|---|---|
| 6 | Implementar programas de apoyo para el fortalecimiento de las industrias creativas en la entidad. |

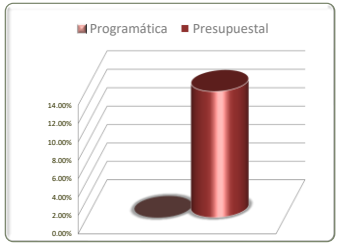


| No. de Comp. | Programa Presupuestario / Dependencia / Entidad / Componente | Información Programática: Unidad de Medida | Meta Anual 2025: Proyectada | Meta Anual 2025: Modificada | Real Obtenida | % de Avance Respecto a: Meta Proyectada | % de Avance Respecto a: Meta Modificada | Información Presupuestal: Comportamiento Anual 2025: Aprobado | Comportamiento Anual 2025: Modificado | Comportamiento Anual 2025: Devengado | % de Variación Respecto a: Aprobado 2025 | % de Variación Respecto a: Modificado 2025 |
|---|---|---|---|---|---|---|---|---|---|---|---|---|
| **61** | **Estímulos a los Artistas, Creadores, Agentes e Industrias Culturales de Zacatecas** | **Actividad-Realizar** | **14** | **14** | **0** | **0.00%** | **0.00%** | **635,005** | **635,005** | **87,005** | **13.70%** | **13.70%** |
| **510** | **Instituto Zacatecano de Cultura Ramón López Velarde** | **Actividad-Realizar** | **14** | **14** | **0** | **0.00%** | **0.00%** | **635,005** | **635,005** | **87,005** | **13.70%** | **13.70%** |
| 3 | Apoyos a las Industrias Culturales y a los Medios Audiovisuales Otorgados | Actividad-Realizar | 14 | 14 | *0 | 0.00% | 0.00% | 635,005 | 635,005 | 87,005 | 13.70% | 13.70% |
| **TOTALES** | | **Varios** | **14** | **14** | **0** | **0.00%** | **0.00%** | **635,005** | **635,005** | **87,005** | **13.70%** | **13.70%** |

Fuente de la Información Programática: Sistema Integral de Información para la Planeación(SIPLAN).
Fuente de la Información Presupuestal: Sistema Integral de Información Financiera (SIIF).
*En este periodo no se registra actividad debido al retraso en tramites administrativos.

III.II Programática

Avance de Gestión Financiera al Segundo Trimestre 2025
Poder Ejecutivo del Estado de Zacatecas
Programas y Proyectos de Inversión
Del 01 de enero al 30 de junio de 2025

| Principio Rector | Descripción |
|---|---|
| 2 | Bienestar para Todos |

| Política Pública | Descripción |
|---|---|
| 6 | Desarrollo cultural para la convivencia social |

| Estrategia | Descripción |
|---|---|
| 7 | Promover un amplio programa de rescate y rehabilitación de los museos y espacios públicos y culturales para proteger, preservar y difundir el patrimonio cultural tanto material, como inmaterial de nuestro estado. |

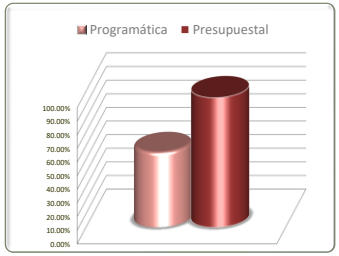


| No. de Comp. | Programa Presupuestario / Dependencia / Entidad / Componente | Información Programática: Unidad de Medida | Meta Anual 2025: Proyectada | Meta Anual 2025: Modificada | Real Obtenida | % de Avance Respecto a: Meta Proyectada | % de Avance Respecto a: Meta Modificada | Información Presupuestal: Comportamiento Anual 2025: Aprobado | Comportamiento Anual 2025: Modificado | Comportamiento Anual 2025: Devengado | % de Variación Respecto a: Aprobado 2025 | % de Variación Respecto a: Modificado 2025 |
|---|---|---|---|---|---|---|---|---|---|---|---|---|
| **63** | **Fortalecimiento al Patrimonio Cultural Tangible e Intangible de Zacatecas** | **Actividad-Realizar** | **120,002** | **120,002** | **66,056** | **55.05%** | **55.05%** | **1,050,000** | **1,050,000** | **1,000,000** | **95.24%** | **95.24%** |
| **510** | **Instituto Zacatecano de Cultura Ramón López Velarde** | **Actividad-Realizar** | **120,002** | **120,002** | **66,056** | **55.05%** | **55.05%** | **1,050,000** | **1,050,000** | **1,000,000** | **95.24%** | **95.24%** |
| 1 | Museos administrados | Persona-Atender | 120,000 | 120,000 | 66,056 | 55.05% | 55.05% | * | * | * | * | * |
| 2 | Museos difundidos, promocionados y preservados | Actividad-Realizar | 2 | 2 | *0 | 0.00% | 0.00% | 1,050,000 | 1,050,000 | 1,000,000 | 95.24% | 95.24% |
| 3 | Espacios culturales mantenidos, protegidos y equipados | Mantenimiento-Realizar | *0 | *0 | *0 | 0.00% | 0.00% | * | * | * | * | * |
| **TOTALES** | | **Varios** | **120,002** | **120,002** | **66,056** | **55.05%** | **55.05%** | **1,050,000** | **1,050,000** | **1,000,000** | **95.24%** | **95.24%** |

Fuente de la Información Programática: Sistema Integral de Información para la Planeación(SIPLAN).
Fuente de la Información Presupuestal: Sistema Integral de Información Financiera (SIIF).
*Sin información presupuestal
*Con base a la programación aprobada, no se a registrado actividad.
*Sin información presupuestal/Esta actividad se encuentra suspendida.

III.II Programática

Avance de Gestión Financiera al Segundo Trimestre 2025
Poder Ejecutivo del Estado de Zacatecas
Programas y Proyectos de Inversión
Del 01 de enero al 30 de junio de 2025

| Principio Rector | Descripción |
|---|---|
| 2 | Bienestar para Todos |

| Política Pública | Descripción |
|---|---|
| 7 | Integración de la comunidad migrante |

| Estrategia | Descripción |
|---|---|
| 1,2 | |

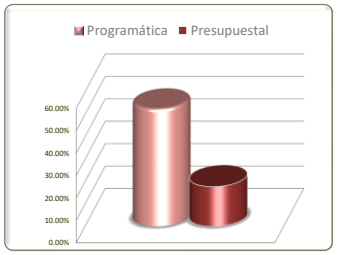


| Estrategias | Información Programática | | | | | | Información Presupuestal | | | | |
|---|---|---|---|---|---|---|---|---|---|---|---|
| | Unidad de Medida | Meta Anual 2025 | | Real Obtenida | % de Avance Respecto a: | | Comportamiento Anual 2025 | | | % de Variación Respecto a: | |
| | | Proyectada | Modificada | | Meta Proyectada | Meta Modificada | Aprobado | Modificado | Devengado | Aprobado 2025 | Modificado 2025 |
| Implementar programas para el fortalecimiento de los vínculos con nuestros migrantes. | Varios | 7,715 | 7,778 | 4,008 | 51.95% | 51.53% | 32,005,105 | 30,415,181 | 10,316,151 | 32.23% | 33.92% |
| Orientar el uso de remesas al financiamiento de proyectos y actividades productivas, en alternativas de mezcla con recursos públicos. | Varios | 59 | 59 | 107 | 181.36% | 181.36% | 33,273,164 | 33,173,933 | 986,669 | 2.97% | 2.97% |
| **TOTALES** | **Varios** | **7,774** | **7,837** | **4,115** | **52.93%** | **52.51%** | **65,278,269** | **63,589,114** | **11,302,820** | **17.31%** | **17.77%** |

Fuente de la Información Programática: Sistema Integral de Información para la Planeación(SIPLAN).
Fuente de la Información Presupuestal: Sistema Integral de Información Financiera (SIIF).

III.II Programática

# Avance de Gestión Financiera al Segundo Trimestre 2025
## Poder Ejecutivo del Estado de Zacatecas
## Programas y Proyectos de Inversión
## Del 01 de enero al 30 de junio de 2025

| Principio Rector | Descripción |
|---|---|
| 2 | Bienestar para Todos |

| Política Pública | Descripción |
|---|---|
| 7 | Integración de la comunidad migrante |

| Estrategia | Descripción |
|---|---|
| 1 | Implementar programas para el fortalecimiento de los vínculos con nuestros migrantes. |

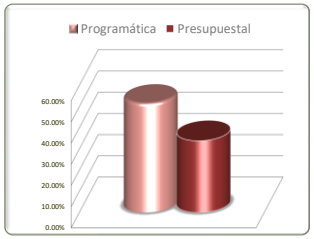


| No. de Comp. | Programa Presupuestario / Dependencia / Entidad / Componente | Información Programática: Unidad de Medida | Meta Anual 2025: Proyectada | Meta Anual 2025: Modificada | Real Obtenida | % de Avance Respecto a: Meta Proyectada | % de Avance Respecto a: Meta Modificada | Información Presupuestal: Comportamiento Anual 2025: Aprobado | Comportamiento Anual 2025: Modificado | Comportamiento Anual 2025: Devengado | % de Variación Respecto a: Aprobado 2025 | % de Variación Respecto a: Modificado 2025 |
|---|---|---|---|---|---|---|---|---|---|---|---|---|
| **30** | **Optimización de procesos** | **Varios** | **2,548** | **2,548** | **1,321** | **51.84%** | **51.84%** | **18,967,206** | **16,766,732** | **5,707,062** | **30.09%** | **34.04%** |
| **117** | **Secretaría del Zacatecano Migrante** | **Varios** | **2,548** | **2,548** | **1,321** | **51.84%** | **51.84%** | **18,967,206** | **16,766,732** | **5,707,062** | **30.09%** | **34.04%** |
| 1 | Recursos humanos, materiales y financieros administrados | Actividad-Realizar | 566 | 566 | 229 | 40.46% | 40.46% | 14,706,745 | 12,869,442 | 4,038,414 | 27.46% | 31.38% |
| 2 | Apoyar y vincular la organización y coordinación de las actividades de las unidades administrativas de la Secretaría realizadas | Actividad-Realizar | 1,500 | 1,500 | 873 | 58.20% | 58.20% | 849,184 | 809,447 | 366,025 | 43.10% | 45.22% |
| 3 | Mantenimiento y servicios por la unidad de informática brindados | Asesoría-Brindar | 360 | 360 | 160 | 44.44% | 44.44% | 1,199,298 | 975,380 | 345,236 | 28.79% | 35.40% |
| 4 | Asesoría Jurídica proporcionada | Documento-Revisar | 50 | 50 | 31 | 62.00% | 62.00% | 858,526 | 815,940 | 366,457 | 42.68% | 44.91% |
| 5 | Solicitudes de acceso a la información y protección de datos personales atendidas | Actividad-Realizar | 64 | 64 | 24 | 37.50% | 37.50% | 429,959 | 409,110 | 183,931 | 42.78% | 44.96% |
| 6 | Planear, diseñar y operar la política de estrategia de comunicación interinstitucional realizada | Documento-Tramitar | 4 | 4 | 2 | 50.00% | 50.00% | 489,388 | 472,592 | 218,292 | 44.61% | 46.19% |
| 7 | Promoción de acciones de gestión documental y de administración de archivos realizados | Documento-Tramitar | 4 | 4 | 2 | 50.00% | 50.00% | 434,106 | 414,821 | 188,707 | 43.47% | 45.49% |
| **189** | **Vínculo Migrante** | **Varios** | **5,167** | **5,230** | **2,687** | **52.00%** | **51.38%** | **13,037,899** | **13,648,448** | **4,609,089** | **35.35%** | **33.77%** |
| **117** | **Secretaría del Zacatecano Migrante** | **Varios** | **5,167** | **5,230** | **2,687** | **52.00%** | **51.38%** | **13,037,899** | **13,648,448** | **4,609,089** | **35.35%** | **33.77%** |
| 1 | Atención, acompañamiento y apoyo al migrante y sus familias realizado | Apoyo-Otorgar | 4,474 | 4,474 | 2,191 | 48.97% | 48.97% | 4,815,302 | 4,696,885 | 1,648,150 | 34.23% | 35.09% |
| 2 | Asesoría para fortalecer el vínculo con la comunidad zacatecana migrante brindada | Actividad-Realizar | 395 | 395 | 186 | 47.09% | 47.09% | 5,010,793 | 4,933,190 | 863,201 | 17.23% | 17.50% |
| 3 | Asistencia y apoyo al Migrante en el Estado realizada | Apoyo-Otorgar | 18 | 18 | 7 | 38.89% | 38.89% | 270,000 | 270,000 | 0 | 0.00% | 0.00% |
| 4 | Apoyo a Deportados y Repatriados otorgado | Apoyo-Otorgar | 200 | 263 | 263 | 131.50% | 100.00% | 2,598,192 | 3,417,888 | 1,994,280 | 0.00% | 58.35% |
| 5 | Trámites de documentos de identidad estadounidenses realizados | Apoyo-Otorgar | 80 | 80 | 40 | 50.00% | 50.00% | 343,612 | 330,485 | 103,458 | 0.00% | 31.30% |
| **TOTALES** | | **Varios** | **7,715** | **7,778** | **4,008** | **51.95%** | **51.53%** | **32,005,105** | **30,415,181** | **10,316,151** | **32.23%** | **33.92%** |

Fuente de la Información Programática: Sistema Integral de Información para la Planeación(SIPLAN).
Fuente de la Información Presupuestal: Sistema Integral de Información Financiera (SIIF).

III.II Programática

Avance de Gestión Financiera al Segundo Trimestre 2025
Poder Ejecutivo del Estado de Zacatecas
Programas y Proyectos de Inversión
Del 01 de enero al 30 de junio de 2025

| Principio Rector | Descripción |
|---|---|
| 2 | Bienestar para Todos |

| Política Pública | Descripción |
|---|---|
| 7 | Integración de la comunidad migrante |

| Estrategia | Descripción |
|---|---|
| 2 | Orientar el uso de remesas al financiamiento de proyectos y actividades productivas, en alternativas de mezcla con recursos públicos. |

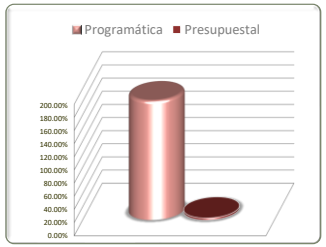


| No. de Comp. | Programa Presupuestario / Dependencia / Entidad / Componente | Información Programática: Unidad de Medida | Meta Anual 2025: Proyectada | Meta Anual 2025: Modificada | Real Obtenida | % de Avance Respecto a: Meta Proyectada | % de Avance Respecto a: Meta Modificada | Información Presupuestal: Comportamiento Anual 2025: Aprobado | Comportamiento Anual 2025: Modificado | Comportamiento Anual 2025: Devengado | % de Variación Respecto a: Aprobado 2025 | % de Variación Respecto a: Modificado 2025 |
|---|---|---|---|---|---|---|---|---|---|---|---|---|
| **190** | **Zacatecas productivo y migrante, 2x1 y remesas productivas** | **Varios** | **59** | **59** | **107** | **181.36%** | **181.36%** | **33,273,164** | **33,173,933** | **986,669** | **2.97%** | **2.97%** |
| **117** | **Secretaría del Zacatecano Migrante** | **Varios** | **59** | **59** | **107** | **181.36%** | **181.36%** | **33,273,164** | **33,173,933** | **986,669** | **2.97%** | **2.97%** |
| 1 | Proyectos aprobados a través del 2x1 | Obra-Realizar | 30 | 30 | *79 | 263.33% | 263.33% | 33,273,164 | 28,673,933 | 986,669 | 2.97% | 3.44% |
| 2 | Apoyos a proyectos otorgados mediante remesas productivas | Trámite-Realizar | 22 | 22 | *28 | 127.27% | 127.27% | 0 | 3,000,000 | 0 | 0.00% | 0.00% |
| 3 | Apoyos para el bienestar migrante otorgados | Apoyo-Otorgar | 7 | 7 | *0 | 0.00% | 0.00% | 0 | 1,500,000 | 0 | 0.00% | 0.00% |
| **TOTALES** | | **Varios** | **59** | **59** | **107** | **181.36%** | **181.36%** | **33,273,164** | **33,173,933** | **986,669** | **2.97%** | **2.97%** |

Fuente de la Información Programática: Sistema Integral de Información para la Planeación(SIPLAN).
Fuente de la Información Presupuestal: Sistema Integral de Información Financiera (SIIF).
*Al cierre del trimestre se ha registrado una gran solicitud para proyectos del 2x1, esta actividad esta sujeta a demanda de las solicitudes de la comunidad zacatecana migrante.
*Al cierre del trimestre se han presentado más de las solicitudes esperadas para el apoyo a proyectos productivos.
*Al corte de actualización del trimestre, aún no se llevan a cabo los apoyos 50/50, en espera de la publicación de la Adenda a las RdO

III.II Programática

Avance de Gestión Financiera al Segundo Trimestre 2025
Poder Ejecutivo del Estado de Zacatecas
Programas y Proyectos de Inversión
Del 01 de enero al 30 de junio de 2025

| Principio Rector | Descripción |
|---|---|
| 2 | Bienestar para Todos |

| Política Pública | Descripción |
|---|---|
| 8 | Sostenibilidad del agua y medio ambiente |

| Estrategia | Descripción |
|---|---|
| 2,3,9 | |

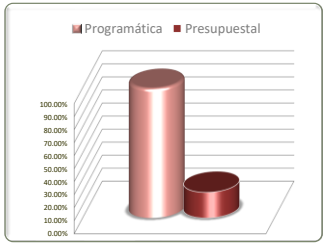


| Estrategias | Información Programática | | | | | | Información Presupuestal | | | | |
|---|---|---|---|---|---|---|---|---|---|---|---|
| | Unidad de Medida | Meta Anual 2025 | | Real Obtenida | % de Avance Respecto a: | | Comportamiento Anual 2025 | | | % de Variación Respecto a: | |
| | | Proyectada | Modificada | | Meta Proyectada | Meta Modificada | Aprobado | Modificado | Devengado | Aprobado 2025 | Modificado 2025 |
| Desarrollar y fortalecer la infraestructura para el tratamiento y aprovechamiento de aguas residuales. | Varios | 214,869 | 214,869 | 213,861 | 99.53% | 99.53% | 219,911,098 | 232,730,260 | 40,899,976 | 18.60% | 17.57% |
| Impulsar el desarrollo o fortalecimiento de sistemas regionales para la gestión de residuos sólidos. | Varios | 66 | 66 | 44 | 66.67% | 66.67% | 14,972,725 | 14,722,034 | 1,373,765 | 9.18% | 9.33% |
| Impulsar proyectos y acciones de mitigación y remediación del impacto ambiental en las acciones de desarrollo urbano. | Varios | 514 | 514 | 331 | 64.40% | 64.40% | 28,039,771 | 26,659,615 | 11,656,425 | 41.57% | 43.72% |
| **TOTALES** | **Varios** | **215,449** | **215,449** | **214,236** | **99.44%** | **99.44%** | **262,923,594** | **274,111,909** | **53,930,165** | **20.51%** | **19.67%** |

Fuente de la Información Programática: Sistema Integral de Información para la Planeación(SIPLAN).
Fuente de la Información Presupuestal: Sistema Integral de Información Financiera (SIIF).

III.II Programática

Avance de Gestión Financiera al Segundo Trimestre 2025
Poder Ejecutivo del Estado de Zacatecas
Programas y Proyectos de Inversión
Del 01 de enero al 30 de junio de 2025

| Principio Rector | Descripción |
|---|---|
| 2 | Bienestar para Todos |

| Política Pública | Descripción |
|---|---|
| 8 | Sostenibilidad del agua y medio ambiente |

| Estrategia | Descripción |
|---|---|
| 2 | Desarrollar y fortalecer la infraestructura para el tratamiento y aprovechamiento de aguas residuales. |

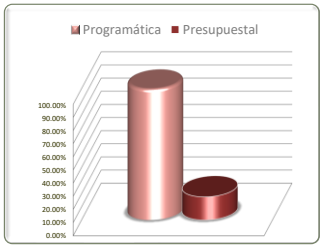


| No. de Comp. | Programa Presupuestario / Dependencia / Entidad / Componente | Información Programática: Unidad de Medida | Meta Anual 2025: Proyectada | Meta Anual 2025: Modificada | Real Obtenida | % de Avance Respecto a: Meta Proyectada | % de Avance Respecto a: Meta Modificada | Información Presupuestal: Comportamiento Anual 2025: Aprobado | Comportamiento Anual 2025: Modificado | Comportamiento Anual 2025: Devengado | % de Variación Respecto a: Aprobado 2025 | % de Variación Respecto a: Modificado 2025 |
|---|---|---|---|---|---|---|---|---|---|---|---|---|
| **133** | **Administración de los Recursos Humanos, Materiales y Financieros para Gestión del Agua y Medio Ambiente** | **Varios** | **2,085** | **2,085** | **1,119** | **53.67%** | **53.67%** | **29,232,315** | **25,542,043** | **9,872,887** | **33.77%** | **38.65%** |
| **114** | **Secretaría del Agua y Medio Ambiente** | **Varios** | **2,085** | **2,085** | **1,119** | **53.67%** | **53.67%** | **29,232,315** | **25,542,043** | **9,872,887** | **33.77%** | **38.65%** |
| 1 | Recursos Materiales, Humanos y Financieros administrados | Trámite-Realizar | 1,993 | 1,993 | 1,081 | 54.24% | 54.24% | 28,904,839 | 25,162,875 | 9,665,313 | 33.44% | 38.41% |
| 2 | Derecho de Acceso a la Información Pública y Protección de Datos personales garantizados | Solicitud-Recibir | 92 | 92 | 38 | 41.30% | 41.30% | 327,476 | 379,168 | 207,574 | 63.39% | 54.74% |
| **135** | **Sostenibilidad del agua** | **Obra-Realizar** | **41** | **41** | **0** | **0.00%** | **0.00%** | **190,678,783** | **190,898,277** | **21,027,089** | **11.03%** | **11.01%** |
| **114** | **Secretaría del Agua y Medio Ambiente** | **Obra-Realizar** | **41** | **41** | **0** | **0.00%** | **0.00%** | **190,678,783** | **190,898,277** | **21,027,089** | **11.03%** | **11.01%** |
| 1 | Estudios y Obras de drenaje realizados | Obra-Realizar | 7 | 7 | *0 | 0.00% | 0.00% | 64,380,237 | 66,869,756 | 12,659,252 | 19.66% | 18.93% |
| 2 | Estudios y Obras de Abastecimiento de Agua Realizados | Obra-Realizar | 26 | 26 | *0 | 0.00% | 0.00% | 101,316,367 | 99,141,871 | 4,864,117 | 4.80% | 4.91% |
| 3 | Estudios y Obras de saneamiento de aguas residuales realizadas | Obra-Realizar | 3 | 3 | *0 | 0.00% | 0.00% | 24,982,179 | 23,736,649 | 3,503,719 | 14.02% | 14.76% |
| 4 | Programa de fortalecimiento de capacidades realizado | Taller-Impartir | 5 | 5 | *0 | 0.00% | 0.00% | 0 | 1,150,000 | 0 | 0.00% | 0.00% |
| **198** | **Gestión del Proyecto Construcción de la Presa Milpillas** | **Varios** | **212,743** | **212,743** | **212,742** | **100.00%** | **100.00%** | **0** | **16,289,940** | **10,000,000** | **0.00%** | **61.39%** |
| **114** | **Secretaría del Agua y Medio Ambiente** | **Varios** | **212,743** | **212,743** | **212,742** | **100.00%** | **100.00%** | **0** | **16,289,940** | **10,000,000** | **0.00%** | **61.39%** |
| 1 | Reserva territorial para proyecto construcción de la presa Milpillas adquiridas | Metro Cuadrado-Mantener | 212,740 | 212,740 | 212,740 | 100.00% | 100.00% | 0 | 10,000,000 | 10,000,000 | 0.00% | 100.00% |
| 2 | Estudios previos para el proyecto de contrucción de la presa Milpillas realizados | Estudio-Presentar | 3 | 3 | 2 | 66.67% | 66.67% | 0 | 6,289,940 | 0 | 0.00% | 0.00% |
| **TOTALES** | | **Varios** | **214,869** | **214,869** | **213,861** | **99.53%** | **99.53%** | **219,911,098** | **232,730,260** | **40,899,976** | **18.60%** | **17.57%** |

Fuente de la Información Programática: Sistema Integral de Información para la Planeación(SIPLAN).
Fuente de la Información Presupuestal: Sistema Integral de Información Financiera (SIIF).
*Se tiene programado reportar la elaboración de estudios y/o ejecución de obras de infraestructura hidráulica para el cuarto trimestre 2025.

III.II Programática

Avance de Gestión Financiera al Segundo Trimestre 2025
Poder Ejecutivo del Estado de Zacatecas
Programas y Proyectos de Inversión
Del 01 de enero al 30 de junio de 2025

| Principio Rector | Descripción |
|---|---|
| 2 | Bienestar para Todos |

| Política Pública | Descripción |
|---|---|
| 8 | Sostenibilidad del agua y medio ambiente |

| Estrategia | Descripción |
|---|---|
| 3 | Impulsar el desarrollo o fortalecimiento de sistemas regionales para la gestión de residuos sólidos. |

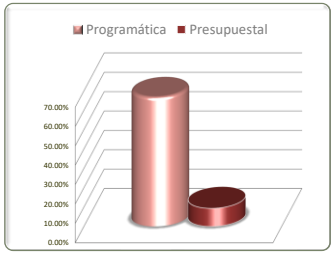


| No. de Comp. | Programa Presupuestario / Dependencia / Entidad / Componente | Información Programática: Unidad de Medida | Meta Anual 2025: Proyectada | Meta Anual 2025: Modificada | Real Obtenida | % de Avance Respecto a: Meta Proyectada | % de Avance Respecto a: Meta Modificada | Información Presupuestal: Comportamiento Anual 2025: Aprobado | Comportamiento Anual 2025: Modificado | Comportamiento Anual 2025: Devengado | % de Variación Respecto a: Aprobado 2025 | % de Variación Respecto a: Modificado 2025 |
|---|---|---|---|---|---|---|---|---|---|---|---|---|
| **152** | **Manejo de residuos Sólidos en el Estado de Zacatecas** | **Capacitación-Programar** | **66** | **66** | **44** | **66.67%** | **66.67%** | **14,972,725** | **14,722,034** | **1,373,765** | **9.18%** | **9.33%** |
| **114** | **Secretaría del Agua y Medio Ambiente** | **Capacitación-Programar** | **66** | **66** | **44** | **66.67%** | **66.67%** | **14,972,725** | **14,722,034** | **1,373,765** | **9.18%** | **9.33%** |
| 1 | Manejo Integral de residuos sólidos urbanos fomentado | Capacitación-Programar | 66 | 66 | 44 | 66.67% | 66.67% | 14,972,725 | 14,722,034 | 1,373,765 | 9.18% | 9.33% |
| **TOTALES** | | **Capacitación-Programar** | **66** | **66** | **44** | **66.67%** | **66.67%** | **14,972,725** | **14,722,034** | **1,373,765** | **9.18%** | **9.33%** |

Fuente de la Información Programática: Sistema Integral de Información para la Planeación(SIPLAN).
Fuente de la Información Presupuestal: Sistema Integral de Información Financiera (SIIF).

III.II Programática

Avance de Gestión Financiera al Segundo Trimestre 2025
Poder Ejecutivo del Estado de Zacatecas
Programas y Proyectos de Inversión
Del 01 de enero al 30 de junio de 2025

| Principio Rector | Descripción |
|---|---|
| 2 | Bienestar para Todos |

| Política Pública | Descripción |
|---|---|
| 8 | Sostenibilidad del agua y medio ambiente |

| Estrategia | Descripción |
|---|---|
| 9 | Impulsar proyectos y acciones de mitigación y remediación del impacto ambiental en las acciones de desarrollo urbano. |

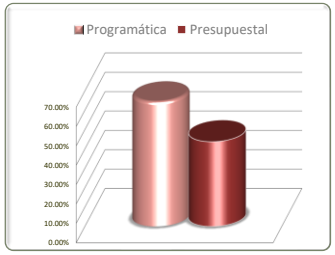


| No. de Comp. | Programa Presupuestario / Dependencia / Entidad / Componente | Información Programática: Unidad de Medida | Meta Anual 2025: Proyectada | Meta Anual 2025: Modificada | Real Obtenida | % de Avance Respecto a: Meta Proyectada | % de Avance Respecto a: Meta Modificada | Información Presupuestal: Comportamiento Anual 2025: Aprobado | Comportamiento Anual 2025: Modificado | Comportamiento Anual 2025: Devengado | % de Variación Respecto a: Aprobado 2025 | % de Variación Respecto a: Modificado 2025 |
|---|---|---|---|---|---|---|---|---|---|---|---|---|
| **149** | **Fomento a la Responsabilidad y Cuidado del Medio Ambiente** | **Varios** | **289** | **289** | **155** | **53.63%** | **53.63%** | **21,632,433** | **20,438,203** | **8,825,734** | **40.80%** | **43.18%** |
| **114** | **Secretaría del Agua y Medio Ambiente** | **Varios** | **289** | **289** | **155** | **53.63%** | **53.63%** | **21,632,433** | **20,438,203** | **8,825,734** | **40.80%** | **43.18%** |
| 1 | Capacitación para la Educación Ambiental Implementada | Actividad-Realizar | 128 | 128 | 89 | 69.53% | 69.53% | 4,649,039 | 4,231,854 | 1,820,388 | 39.16% | 43.02% |
| 2 | Conocimiento y cuidado de la biodiversidad y bienestar animal fomentado | Actividad-Realizar | 25 | 25 | 15 | 60.00% | 60.00% | 8,691,849 | 7,984,970 | 3,476,249 | 39.99% | 43.53% |
| 3 | Programa de cultura del agua implementado | Actividad-Realizar | 136 | 136 | 51 | 37.50% | 37.50% | 8,291,545 | 8,221,378 | 3,529,097 | 42.56% | 42.93% |
| **156** | **Registro de Emisiones y Transferencia de Contaminantes** | **Varios** | **225** | **225** | **176** | **78.22%** | **78.22%** | **6,407,338** | **6,221,412** | **2,830,690** | **44.18%** | **45.50%** |
| **114** | **Secretaría del Agua y Medio Ambiente** | **Varios** | **225** | **225** | **176** | **78.22%** | **78.22%** | **6,407,338** | **6,221,412** | **2,830,690** | **44.18%** | **45.50%** |
| 1 | Cumplimiento de la normatividad en materia ambiental fomentado | Inspección-Supervisar | 76 | 76 | 63 | 82.89% | 82.89% | 4,661,089 | 4,550,592 | 2,129,073 | 100.00% | 100.00% |
| 2 | Medidas establecidas para atenuar el cambio climatico adoptadas | Visita-Realizar | 149 | 149 | 113 | 75.84% | 75.84% | 1,746,249 | 1,670,820 | 701,618 | 100.00% | 100.00% |
| **TOTALES** | | **Varios** | **514** | **514** | **331** | **64.40%** | **64.40%** | **28,039,771** | **26,659,615** | **11,656,425** | **41.57%** | **43.72%** |

Fuente de la Información Programática: Sistema Integral de Información para la Planeación(SIPLAN).
Fuente de la Información Presupuestal: Sistema Integral de Información Financiera (SIIF).

III.II Programática

Avance de Gestión Financiera al Segundo Trimestre 2025
Poder Ejecutivo del Estado de Zacatecas
Programas y Proyectos de Inversión
Del 01 de enero al 30 de junio de 2025

| Principio Rector | Descripción |
|---|---|
| 2 | Bienestar para Todos |

| Política Pública | Descripción |
|---|---|
| 9 | Atención a Grupos Vulnerables |

| Estrategia | Descripción |
|---|---|
| 2,5,6 | |

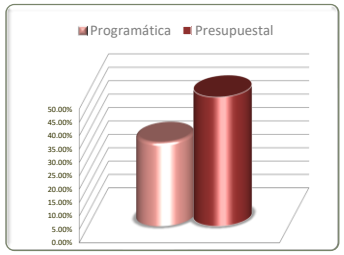


| Estrategias | Información Programática | | | | | | Información Presupuestal | | | | |
|---|---|---|---|---|---|---|---|---|---|---|---|
| | Unidad de Medida | Meta Anual 2025 | | Real Obtenida | % de Avance Respecto a: | | Comportamiento Anual 2025 | | | % de Variación Respecto a: | |
| | | Proyectada | Modificada | | Meta Proyectada | Meta Modificada | Aprobado | Modificado | Devengado | Aprobado 2025 | Modificado 2025 |
| Impulsar y promover la incorporación de las juventudes al sector laboral y educativo. | Varios | 714 | 714 | 444 | 62.18% | 62.18% | 26,431,125 | 25,031,117 | 10,340,901 | 39.12% | 41.31% |
| Fortalecer la atención a personas en condiciones de vulnerabilidad, bajo la norma de no dejar a nadie afuera, no dejar a nadie atrás. | Varios | 879,765 | 873,514 | 271,918 | 30.91% | 31.13% | 833,906,080 | 883,514,283 | 432,987,242 | 51.92% | 49.01% |
| Brindar y fortalecer la atención a las personas con discapacidad. | Varios | 9,478 | 9,426 | 4,345 | 45.84% | 46.10% | 33,135,637 | 31,602,637 | 10,185,616 | 30.74% | 32.23% |
| **TOTALES** | **Varios** | **889,957** | **883,654** | **276,707** | **31.09%** | **31.31%** | **893,472,842** | **940,148,037** | **453,513,758** | **50.76%** | **48.24%** |

Fuente de la Información Programática: Sistema Integral de Información para la Planeación(SIPLAN).
Fuente de la Información Presupuestal: Sistema Integral de Información Financiera (SIIF).

III.II Programática

Avance de Gestión Financiera al Segundo Trimestre 2025
Poder Ejecutivo del Estado de Zacatecas
Programas y Proyectos de Inversión
Del 01 de enero al 30 de junio de 2025

| Principio Rector | Descripción |
|---|---|
| 2 | Bienestar para Todos |

| Política Pública | Descripción |
|---|---|
| 9 | Atención a Grupos Vulnerables |

| Estrategia | Descripción |
|---|---|
| 2 | Impulsar y promover la incorporación de las juventudes al sector laboral y educativo. |

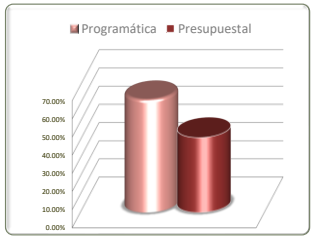


| No. de Comp. | Programa Presupuestario / Dependencia / Entidad / Componente | Información Programática: Unidad de Medida | Meta Anual 2025: Proyectada | Meta Anual 2025: Modificada | Real Obtenida | % de Avance Respecto a: Meta Proyectada | % de Avance Respecto a: Meta Modificada | Información Presupuestal: Comportamiento Anual 2025: Aprobado | Comportamiento Anual 2025: Modificado | Comportamiento Anual 2025: Devengado | % de Variación Respecto a: Aprobado 2025 | % de Variación Respecto a: Modificado 2025 |
|---|---|---|---|---|---|---|---|---|---|---|---|---|
| **2** | **Administración operativa otorgada al personal del Injuventud de manera eficiente para el logro de sus metas.** | **Documento-Elaborar** | **564** | **564** | **380** | **67.38%** | **67.38%** | **15,472,048** | **14,072,040** | **5,889,331** | **38.06%** | **41.85%** |
| **513** | **Instituto de la Juventud del Estado de Zacatecas** | **Documento-Elaborar** | **564** | **564** | **380** | **67.38%** | **67.38%** | **15,472,048** | **14,072,040** | **5,889,331** | **38.06%** | **41.85%** |
| 1 | Servicios de coordinación, articulación, e instrumentación en la ejecución de la politica pública orientada a la atención de las personas jóvenes en el Estado realizada | Documento-Elaborar | 360 | 360 | 283 | 78.61% | 78.61% | 6,143,487 | 5,943,487 | 2,682,731 | 43.67% | 45.14% |
| 2 | Servicios otorgados a las diversas áreas que integran al Instituto de la Juventud proporcionados | Documento-Elaborar | 192 | 192 | 90 | 46.88% | 46.88% | 8,994,729 | 7,794,721 | 3,050,034 | 33.91% | 39.13% |
| 3 | Programa de prevención y control en operación | Documento-Elaborar | 4 | 4 | 2 | 50.00% | 50.00% | * | * | * | * | * |
| 4 | Derecho a la información y protección de datos personales de la ciudadanía garantizado | Documento-Elaborar | 8 | 8 | 5 | 62.50% | 62.50% | 333,832 | 333,832 | 156,567 | 46.90% | 46.90% |
| **4** | **Bienestar integral y fomento al empleo juvenil en el estado de Zacatecas** | **Varios** | **130** | **130** | **64** | **49.23%** | **49.23%** | **7,979,077** | **7,979,077** | **3,651,570** | **45.76%** | **45.76%** |
| **513** | **Instituto de la Juventud del Estado de Zacatecas** | **Varios** | **130** | **130** | **64** | **49.23%** | **49.23%** | **7,979,077** | **7,979,077** | **3,651,570** | **45.76%** | **45.76%** |
| 1 | Eventos y talleres para el bienestar de la juventud realizados | Actividad-Realizar | 117 | 117 | 55 | 47.01% | 47.01% | 3,535,424 | 3,535,424 | 1,594,034 | 45.09% | 45.09% |
| 2 | Atención en materia de emprendimiento otorgada | Capacitación-Realizar | 12 | 12 | 8 | 66.67% | 66.67% | 3,563,653 | 3,563,653 | 1,657,536 | 46.51% | 46.51% |
| 3 | Premio Estatal de la Juventud, Otorgado | Acto-Realizar | 1 | 1 | 1 | 100.00% | 100.00% | 880,000 | 880,000 | 400,000 | 45.45% | 45.45% |
| **185** | **Bienestar Integral y apoyos a las juventudes para transformar espacios públicos** | **Apoyo-Otorgar** | **20** | **20** | **0** | **0.00%** | **0.00%** | **2,980,000** | **2,980,000** | **800,000** | **26.85%** | **26.85%** |
| **513** | **Instituto de la Juventud del Estado de Zacatecas** | **Apoyo-Otorgar** | **20** | **20** | **0** | **0.00%** | **0.00%** | **2,980,000** | **2,980,000** | **800,000** | **26.85%** | **26.85%** |
| 1 | Apoyos a instancias y/o instituciones que atienden a la población juvenil para la rehabilitación y/o equipamiento de espacios públicos físicos entregados. | Apoyo-Otorgar | 20 | 20 | 0 | 0.00% | 0.00% | 2,980,000 | 2,980,000 | 800,000 | 26.85% | 26.85% |
| **TOTALES** | | **Varios** | **714** | **714** | **444** | **62.18%** | **62.18%** | **26,431,125** | **25,031,117** | **10,340,901** | **39.12%** | **41.31%** |

Fuente de la Información Programática: Sistema Integral de Información para la Planeación(SIPLAN).
Fuente de la Información Presupuestal: Sistema Integral de Información Financiera (SIIF).
*Sin información presupuestal
*No se alcanzó la meta debido a que se amplio el plazo para el registro y selección de beneficiarios.

III.II Programática

Avance de Gestión Financiera al Segundo Trimestre 2025
Poder Ejecutivo del Estado de Zacatecas
Programas y Proyectos de Inversión
Del 01 de enero al 30 de junio de 2025

| Principio Rector | Descripción |
|---|---|
| 2 | Bienestar para Todos |

| Política Pública | Descripción |
|---|---|
| 9 | Atención a Grupos Vulnerables |

| Estrategia | Descripción |
|---|---|
| 5 | Fortalecer la atención a personas en condiciones de vulnerabilidad, bajo la norma de no dejar a nadie afuera, no dejar a nadie atrás. |

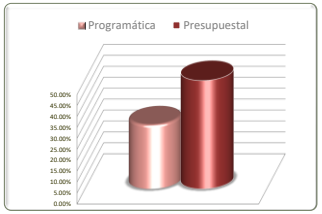


| No. de Comp. | Programa Presupuestario / Dependencia / Entidad / Componente | Información Programática: Unidad de Medida | Meta Anual 2025: Proyectada | Meta Anual 2025: Modificada | Real Obtenida | % de Avance Respecto a: Meta Proyectada | % de Avance Respecto a: Meta Modificada | Información Presupuestal: Comportamiento Anual 2025: Aprobado | Modificado | Devengado | % de Variación Respecto a: Aprobado 2025 | Modificado 2025 |
|---|---|---|---|---|---|---|---|---|---|---|---|---|
| **134** | **Bienestar para Grupos Vulnerables** | **Apoyo-Otorgar** | **2,161** | **2,161** | **88** | **4.07%** | **4.07%** | **242,853,366** | **273,657,182** | **144,264,836** | **59.40%** | **52.72%** |
| **111** | **Secretaría de Desarrollo Social** | **Apoyo-Otorgar** | **2,161** | **2,161** | **88** | **4.07%** | **4.07%** | **242,853,366** | **273,657,182** | **144,264,836** | **59.40%** | **52.72%** |
| 1 | Apoyos económicos individuales entregados. | Apoyo-Otorgar | 100 | 100 | 1 | 1.00% | 1.00% | 241,123,693 | 271,999,618 | 143,510,572 | 59.52% | 52.76% |
| 2 | Apoyos en especie individuales entregados. | Apoyo-Otorgar | 40 | 40 | 87 | 217.50% | 217.50% | 423,073 | 411,274 | 190,813 | 45.10% | 46.40% |
| 3 | Apoyos económicos grupales entregados. | Apoyo-Otorgar | 10 | 10 | *0 | 0.00% | 0.00% | 455,017 | 435,541 | 196,859 | 43.26% | 45.20% |
| 4 | Apoyos en especie grupales entregados. | Apoyo-Otorgar | 5 | 5 | *0 | 0.00% | 0.00% | 286,396 | 270,036 | 120,181 | 41.96% | 44.51% |
| 5 | Apoyos económicos a mujeres jefas de familia entregados | Apoyo-Otorgar | 2,000 | 2,000 | *0 | 0.00% | 0.00% | 565,187 | 540,713 | 246,411 | 43.60% | 45.57% |
| 6 | Aportación para la Pensión Universal de Personas con Discapacidad tramitada | Trámite-Realizar | 6 | 6 | *0 | 0.00% | 0.00% | * | * | * | * | * |
| **137** | **Gestión para el Bienestar** | **Varios** | **2,455** | **2,455** | **1,262** | **51.41%** | **51.41%** | **60,352,229** | **56,178,526** | **19,079,417** | **31.61%** | **33.96%** |
| **11** | **Secretaría de Desarrollo Social** | **Varios** | **2,455** | **2,455** | **1,262** | **51.41%** | **51.41%** | **60,352,229** | **56,178,526** | **19,079,417** | **31.61%** | **33.96%** |
| 1 | Coordinación Interinstitucional y con otros órdenes de Gobierno realizada | Coordinación-Ejecutar | 21 | 21 | 11 | 52.38% | 52.38% | 5,209,606 | 4,773,711 | 2,052,652 | 39.40% | 43.00% |
| 2 | Coordinación de programas Sociales realizada | Coordinación-Eiecutar | 132 | 132 | 66 | 50.00% | 50.00% | 3,238,611 | 2,205,041 | 527,603 | 16.29% | 23.93% |
| 3 | Soporte Administrativo a Programas Sociales operado | Trámite-Realizar | 2,052 | 2,052 | 1,066 | 51.95% | 51.95% | 43,726,526 | 39,956,077 | 12,682,296 | 29.00% | 31.74% |
| 4 | Soporte Jurídico a Programas Sociales operado | Documento-Tramitar | 94 | 94 | 64 | 68.09% | 68.09% | 2,754,715 | 2,627,384 | 1,191,308 | 43.25% | 45.34% |
| 5 | Planeación de Programas Sociales realizada | Documento-Tramitar | 40 | 40 | 20 | 50.00% | 50.00% | 4,367,650 | 5,611,275 | 2,171,764 | 49.72% | 38.70% |
| 6 | Derecho de acceso a la información y protección de datos personales garantizado | Actividad-Realizar | 116 | 116 | 35 | 30.17% | 30.17% | 1,055,121 | 1,005,037 | 453,794 | 43.01% | 45.15% |
| **TOTAL Hoja 1/5** | | **Varios** | **4,616** | **4,616** | **1,350** | **29.25%** | **29.25%** | **303,205,595** | **329,835,707** | **163,344,253** | **53.87%** | **49.52%** |

Fuente de la Información Programática: Sistema Integral de Información para la Planeación(SIPLAN).
Fuente de la Información Presupuestal: Sistema Integral de Información Financiera (SIIF).
*Este componente presenta un error en la meta por lo cual se va a solicitar su modificacion por esa situacion supera la meta programada
*Aún no se libera el recurso
*Sin información presupuestal/Aún no se libera el recurso

III.II Programática

Avance de Gestión Financiera al Segundo Trimestre 2025
Poder Ejecutivo del Estado de Zacatecas
Programas y Proyectos de Inversión
Del 01 de enero al 30 de junio de 2025

| Principio Rector | Descripción |
|---|---|
| 2 | Bienestar para Todos |

| Política Pública | Descripción |
|---|---|
| 9 | Atención a Grupos Vulnerables |

| Estrategia | Descripción |
|---|---|
| 5 | Fortalecer la atención a personas en condiciones de vulnerabilidad, bajo la norma de no dejar a nadie afuera, no dejar a nadie atrás. |

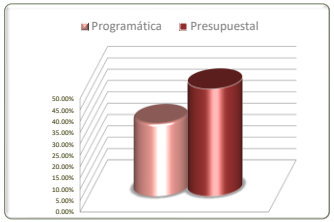


| No. de Comp. | Programa Presupuestario / Dependencia / Entidad / Componente | Información Programática: Unidad de Medida | Meta Anual 2025: Proyectada | Meta Anual 2025: Modificada | Real Obtenida | % de Avance Respecto a: Meta Proyectada | % de Avance Respecto a: Meta Modificada | Información Presupuestal: Comportamiento Anual 2025: Aprobado | Comportamiento Anual 2025: Modificado | Comportamiento Anual 2025: Devengado | % de Variación Respecto a: Aprobado 2025 | % de Variación Respecto a: Modificado 2025 |
|---|---|---|---|---|---|---|---|---|---|---|---|---|
| **170** | **Programa de alimentación Fam-as** | **Ración-Distribuir** | **737,971** | **737,971** | **236,273** | **32.02%** | **32.02%** | **255,195,602** | **272,508,929** | **128,904,692** | **50.51%** | **47.30%** |
| **501** | **Sistema Estatal para el Desarrollo Integral de la Familia** | **Ración-Distribuir** | **737,971** | **737,971** | **236,273** | **32.02%** | **32.02%** | **255,195,602** | **272,508,929** | **128,904,692** | **50.51%** | **47.30%** |
| 1 | Desayunos escolares a niñas, niños y adolescentes modalidad frío y caliente entregados | Ración-Distribuir | 292,273 | 292,273 | 104,273 | 35.68% | 35.68% | 124,501,314 | 133,740,033 | 61,618,392 | 49.49% | 46.07% |
| 2 | Paquetes alimentarios del programa atención alimentaria en los primeros 1,000 días entregados | Paquete-Distribuir | 44,000 | 44,000 | 12,000 | 27.27% | 27.27% | 9,503,360 | 10,453,520 | 4,751,682 | 50.00% | 45.46% |
| 3 | Apoyos alimentarios del Programa de Atención Alimentaria a personas en situación de vulnerabilidad | Dotacion-Otorgar | 401,698 | 401,698 | 120,000 | 29.87% | 29.87% | 121,190,928 | 128,315,376 | 62,534,618 | 51.60% | 48.74% |
| **TOTAL Hoja 2/5** | | **Varios** | **737,971** | **737,971** | **236,273** | **32.02%** | **32.02%** | **255,195,602** | **272,508,929** | **128,904,692** | **50.51%** | **47.30%** |

Fuente de la Información Programática: Sistema Integral de Información para la Planeación(SIPLAN).
Fuente de la Información Presupuestal: Sistema Integral de Información Financiera (SIIF).

III.II Programática

Avance de Gestión Financiera al Segundo Trimestre 2025
Poder Ejecutivo del Estado de Zacatecas
Programas y Proyectos de Inversión
Del 01 de enero al 30 de junio de 2025

| Principio Rector | Descripción |
|---|---|
| 2 | Bienestar para Todos |

| Política Pública | Descripción |
|---|---|
| 9 | Atención a Grupos Vulnerables |

| Estrategia | Descripción |
|---|---|
| 5 | Fortalecer la atención a personas en condiciones de vulnerabilidad, bajo la norma de no dejar a nadie afuera, no dejar a nadie atrás. |

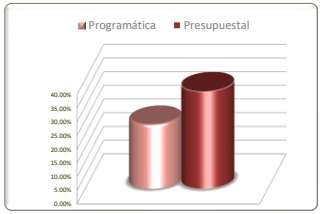


| No. de Comp. | Programa Presupuestario / Dependencia / Entidad / Componente | Información Programática: Unidad de Medida | Meta Anual 2025: Proyectada | Meta Anual 2025: Modificada | Real Obtenida | % de Avance Respecto a: Meta Proyectada | % de Avance Respecto a: Meta Modificada | Información Presupuestal: Comportamiento Anual 2025: Aprobado | Comportamiento Anual 2025: Modificado | Comportamiento Anual 2025: Devengado | % de Variación Respecto a: Aprobado 2025 | % de Variación Respecto a: Modificado 2025 |
|---|---|---|---|---|---|---|---|---|---|---|---|---|
| **171** | **Programa de apoyos a los grupos de atención prioritaria** | **Varios** | **121,636** | **116,924** | **27,525** | **22.63%** | **23.54%** | **30,099,750** | **30,099,750** | **10,699,750** | **35.55%** | **35.55%** |
| **501** | **Sistema Estatal para el Desarrollo Integral de la Familia** | **Varios** | **121,636** | **116,924** | **27,525** | **22.63%** | **23.54%** | **30,099,750** | **30,099,750** | **10,699,750** | **35.55%** | **35.55%** |
| 1 | Bicicletas para niñas y niños que la requieran para su traslado a su centro educativo "Ayúdame a llegar" entregadas | Apoyo-Otorgar | 840 | 730 | 195 | 23.21% | 26.71% | 1,459,200 | 1,459,200 | 1,459,200 | 100.00% | 100.00% |
| 2 | Lentes graduados para niñas, niños y adolescentes "Ver bien para aprender mejor" entregados | Apoyo-Otorgar | 5,000 | 5,000 | 2,000 | 40.00% | 40.00% | 1,200,000 | 1,200,000 | 1,200,000 | 100.00% | 100.00% |
| 3 | Aparatos funcionales para hombres y mujeres, niñas, niños, adolescentes, adultos mayores y personas con discapacidad (sillas de ruedas, andadores y bastones) entregados | Apoyo-Otorgar | 1,400 | 1,194 | 481 | 34.36% | 40.28% | 2,181,750 | 2,181,750 | 2,181,750 | 100.00% | 100.00% |
| 4 | Aparatos auditivos para hombres y mujeres, niñas, niños , adolescentes, adultos mayores y personas con discapacidad entregados | Apoyo-Otorgar | 400 | 400 | *0 | 0.00% | 0.00% | 1,048,800 | 1,048,800 | 1,048,800 | 100.00% | 100.00% |
| 5 | Pañales para hombres y mujeres, niñas, niños, adolescentes, adultos mayores y personas con discapacidad entregados | Apoyo-Otorgar | 1,680 | 1,719 | 939 | 55.89% | 54.62% | 1,010,000 | 1,010,000 | 1,010,000 | 100.00% | 100.00% |
| 6 | Lentes para vista cansada para hombres y mujeres, niñas, niños, adolescentes, adultos mayores y personas con discapacidad entregados | Apoyo-Otorgar | 2,000 | 1,729 | 680 | 34.00% | 39.33% | * | * | * | * | * |
| 7 | Apoyos en temporada invernal entregados (cobijas, juguetes, bolos y otros que determine el SEDIF) | Apoyo-Otorgar | 45,000 | 45,000 | *0 | 0.00% | 0.00% | 5,800,000 | 5,800,000 | 0 | 0.00% | 0.00% |
| 8 | Órtesis y prótesis para hombres, mujeres, niñas, niños , adolescentes, adultos mayores y personas con discapacidad entregados | Apoyo-Otorgar | 30 | 30 | *0 | 0.00% | 0.00% | 2,000,000 | 2,000,000 | 2,000,000 | 100.00% | 100.00% |
| 9 | Prótesis dentales par adultos mayores "Transformando sonrisas con amor" entregadas | Apoyo-Otorgar | 400 | 400 | *0 | 0.00% | 0.00% | 1,200,000 | 1,200,000 | 1,200,000 | 100.00% | 100.00% |
| 10 | Apoyos económicos para cuidadoras/cuidadores de personas de atención prioritaria proporcionados | Apoyo-Otorgar | 7,500 | 3,336 | *0 | 0.00% | 0.00% | 9,000,000 | 9,000,000 | 0 | 0.00% | 0.00% |
| 11 | Apoyos económicos para las personas de atención prioritaria entregados | Apoyo-Otorgar | 700 | 700 | 30 | 4.29% | 4.29% | 2,200,000 | 2,200,000 | 600,000 | 27.27% | 27.27% |
| 12 | Apoyos económicos para la prevención de migración infantil no acompañada entregados | Apoyo-Otorgar | 80 | 80 | *0 | 0.00% | 0.00% | 480,000 | 480,000 | 0 | 0.00% | 0.00% |
| 13 | Apoyos económicos para la prevención del trabajo infantil entregados | Apoyo-Otorgar | 190 | 190 | *0 | 0.00% | 0.00% | 320,000 | 320,000 | 0 | 0.00% | 0.00% |
| 14 | Apoyos económicos para las orientadoras y orientadores de personas de atención prioritaria entregados | Apoyo-Otorgar | 1,212 | 1,212 | *0 | 0.00% | 0.00% | 2,200,000 | 2,200,000 | 0 | 0.00% | 0.00% |
| 15 | Apoyo para implantes cocleares entregados | Apoyo-Otorgar | 4 | 4 | *0 | 0.00% | 0.00% | * | * | * | * | * |
| 16 | Apoyo de canastas básicas para el bienestar entregadas | Despensa-Entregar | 55,200 | 55,200 | 23,200 | 42.03% | 42.03% | * | * | * | * | * |
| **TOTAL Hoja 3/5** | | **Varios** | **121,636** | **116,924** | **27,525** | **22.63%** | **23.54%** | **30,099,750** | **30,099,750** | **10,699,750** | **35.55%** | **35.55%** |

Fuente de la Información Programática: Sistema Integral de Información para la Planeación(SIPLAN).
Fuente de la Información Presupuestal: Sistema Integral de Información Financiera (SIIF).

III.II Programática

*El programa opera en función de la demanda
*Sin información presupuestal/SGAC/281/2025El programa opera en función de la demanda
*No se cuenta con metas programadas en el periodo
*Sin información presupuestal/No se cuenta con metas programadas en el periodo
*Sin información presupuestal/De manera económica se informó que se cuenta con stock de las Posadas por la Paz.

Avance de Gestión Financiera al Segundo Trimestre 2025
Poder Ejecutivo del Estado de Zacatecas
Programas y Proyectos de Inversión
Del 01 de enero al 30 de junio de 2025

| Principio Rector | Descripción |
|---|---|
| 2 | Bienestar para Todos |

| Política Pública | Descripción |
|---|---|
| 9 | Atención a Grupos Vulnerables |

| Estrategia | Descripción |
|---|---|
| 5 | Fortalecer la atención a personas en condiciones de vulnerabilidad, bajo la norma de no dejar a nadie afuera, no dejar a nadie atrás. |

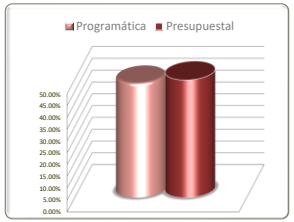


| No. de Comp. | Programa Presupuestario / Dependencia / Entidad / Componente | Información Programática: Unidad de Medida | Meta Anual 2025: Proyectada | Meta Anual 2025: Modificada | Real Obtenida | % de Avance Respecto a: Meta Proyectada | % de Avance Respecto a: Meta Modificada | Información Presupuestal: Comportamiento Anual 2025: Aprobado | Comportamiento Anual 2025: Modificado | Comportamiento Anual 2025: Devengado | % de Variación Respecto a: Aprobado 2025 | % de Variación Respecto a: Modificado 2025 |
|---|---|---|---|---|---|---|---|---|---|---|---|---|
| **172** | **Programa de Atención a Niñas, Niños, Adolescentes, Migrantes, Mujeres, Adultos Mayores, Personas con Discapacidad y Familia.** | **Varios** | **14,890** | **13,576** | **6,698** | **44.98%** | **49.34%** | **99,155,037** | **102,367,089** | **51,498,065** | **51.94%** | **50.31%** |
| **501** | **Sistema Estatal para el Desarrollo Integral de la Familia** | **Varios** | **14,890** | **13,576** | **6,698** | **44.98%** | **49.34%** | **99,155,037** | **102,367,089** | **51,498,065** | **51.94%** | **50.31%** |
| 1 | Atención a víctimas y generadores de violencia otorgada | Persona-Atender | 2,827 | 2,643 | 999 | 35.34% | 37.80% | 8,125,977 | 12,409,050 | 8,216,068 | 101.11% | 66.21% |
| 2 | Atención integral a niñas, niños, adolescentes y migrantes otorgada | Persona-Atender | 460 | 380 | 214 | 46.52% | 56.32% | 34,915,723 | 34,844,702 | 16,773,687 | 48.04% | 48.14% |
| 3 | Atención integral a personas adultas y adultos mayores otorgada | Persona-Atender | 135 | 135 | 135 | 100.00% | 100.00% | 21,581,926 | 21,681,926 | 10,548,849 | 48.88% | 48.65% |
| 4 | Capacitaciones en diversas temáticas a niñas, niños y adolescentes para prevención de riesgos sociales y psicológicos impartidas. | Persona-Atender | 1,278 | 1,278 | 1,450 | 113.46% | 113.46% | 14,419,445 | 13,719,445 | 6,519,914 | 45.22% | 47.52% |
| 5 | Servicios en las giras "Transformando Zacatecas con Valores" otorgados | Atención-Otorgar | 6,190 | 5,140 | 2,000 | 32.31% | 38.91% | * | * | * | * | * |
| 6 | Procuración de justicia y restitución de derechos otorgados | Asesoría-Brindar | 4,000 | 4,000 | 1,900 | 47.50% | 47.50% | 20,111,966 | 19,711,966 | 9,439,547 | 46.93% | 47.89% |
| **174** | **Programa de apoyo al proceso administrativo y de planeación** | **Proceso-Realizar** | **128** | **128** | **51** | **39.84%** | **39.84%** | **108,387,036** | **111,053,421** | **55,963,461** | **51.63%** | **50.39%** |
| **501** | **Sistema Estatal para el Desarrollo Integral de la Familia** | **Proceso-Realizar** | **128** | **128** | **51** | **39.84%** | **39.84%** | **108,387,036** | **111,053,421** | **55,963,461** | **51.63%** | **50.39%** |
| 1 | Procesos Administrativos realizados | Proceso-Realizar | 12 | 12 | 6 | 50.00% | 50.00% | 95,024,512 | 94,190,897 | 44,866,128 | 47.22% | 47.63% |
| 2 | Promoción de temas preventivos y de igualdad realizados | Actividad-Realizar | 8 | 8 | 6 | 75.00% | 75.00% | * | * | * | * | * |
| 3 | Fomento de valores a través de eventos familiarizados realizados | Actividad-Realizar | 56 | 56 | 14 | 25.00% | 25.00% | 8,235,982 | 11,735,982 | 8,745,045 | 106.18% | 74.51% |
| 4 | Acciones de gobierno recibidas | Actividad-Realizar | 24 | 24 | 10 | 41.67% | 41.67% | * | * | * | * | * |
| 5 | Capacitaciones realizadas | Actividad-Realizar | 7 | 7 | 6 | 85.71% | 85.71% | 5,126,542 | 5,126,542 | 2,352,288 | 45.88% | 45.88% |
| 6 | Proceso de planeación, seguimiento, control, monitoreo y evaluación realizado | Actividad-Realizar | 21 | 21 | 9 | 42.86% | 42.86% | * | * | * | * | * |
| **175** | **Programa de promoción y fomento de espacios públicos, turísticos y de convivencia familiar** | **Varios** | **488** | **263** | **21** | **4.30%** | **7.98%** | **28,185,194** | **27,849,705** | **12,777,340** | **45.33%** | **0.00%** |
| **501** | **Sistema Estatal para el Desarrollo Integral de la Familia** | **Varios** | **488** | **263** | **21** | **4.30%** | **7.98%** | **28,185,194** | **27,849,705** | **12,777,340** | **45.33%** | **0.00%** |
| 1 | Prestación de servicios proporcionados para el fortalecimiento de los programas sociales | Actividad-Realizar | 476 | 251 | 15 | 3.15% | 5.98% | 23,443,510 | 22,995,437 | 10,572,620 | 45.10% | 45.98% |
| 2 | Programa de promoción y fomento a la producción en la maquila, tiendas y talleres proporcionados | Apoyo-Otorgar | 12 | 12 | 6 | 50.00% | 50.00% | 4,741,684 | 4,854,268 | 2,204,720 | 46.50% | 45.42% |
| | **TOTAL Hoja 4/5** | **Varios** | **15,506** | **13,967** | **6,770** | **43.66%** | **48.47%** | **235,727,267** | **241,270,214** | **120,238,865** | **51.01%** | **49.84%** |

Fuente de la Información Programática: Sistema Integral de Información para la Planeación(SIPLAN).
Fuente de la Información Presupuestal: Sistema Integral de Información Financiera (SIIF).
*Sin información presupuestal

III.II Programática

Avance de Gestión Financiera al Segundo Trimestre 2025
Poder Ejecutivo del Estado de Zacatecas
Programas y Proyectos de Inversión
Del 01 de enero al 30 de junio de 2025

| Principio Rector | Descripción |
|---|---|
| 2 | Bienestar para Todos |

| Política Pública | Descripción |
|---|---|
| 9 | Atención a Grupos Vulnerables |

| Estrategia | Descripción |
|---|---|
| 5 | Fortalecer la atención a personas en condiciones de vulnerabilidad, bajo la norma de no dejar a nadie afuera, no dejar a nadie atrás. |

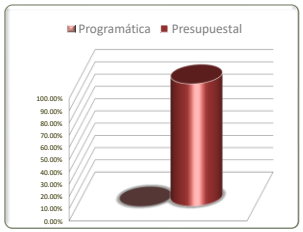


| No. de Comp. | Programa Presupuestario / Dependencia / Entidad / Componente | Información Programática: Unidad de Medida | Meta Anual 2025: Proyectada | Meta Anual 2025: Modificada | Real Obtenida | % de Avance Respecto a: Meta Proyectada | % de Avance Respecto a: Meta Modificada | Información Presupuestal: Comportamiento Anual 2025: Aprobado | Comportamiento Anual 2025: Modificado | Comportamiento Anual 2025: Devengado | % de Variación Respecto a: Aprobado 2025 | % de Variación Respecto a: Modificado 2025 |
|---|---|---|---|---|---|---|---|---|---|---|---|---|
| **195** | **Programa de asistencia Fam-as** | **Obra-Supervisar** | **8** | **8** | **0** | **0.00%** | **0.00%** | * | * | * | * | * |
| **501** | **Sistema Estatal para el Desarrollo Integral de la Familia** | **Obra-Supervisar** | **8** | **8** | **0** | **0.00%** | **0.00%** | * | * | * | * | * |
| 1 | Programa fortalecimiento a infraestructura del SEDIF operado. | Obra-Supervisar | 8 | 8 | *0 | 0.00% | 0.00% | * | * | * | * | * |
| **196** | **Programa de asistencia Fam-as** | **Proyecto-Elaborar** | **12** | **12** | **0** | **0.00%** | **0.00%** | **5,427,760** | **5,548,200** | **5,548,200** | **102.22%** | **100.00%** |
| **501** | **Sistema Estatal para el Desarrollo Integral de la Familia** | **Proyecto-Elaborar** | **12** | **12** | **0** | **0.00%** | **0.00%** | **5,427,760** | **5,548,200** | **5,548,200** | **102.22%** | **100.00%** |
| 1 | Proyectos del Programa de Atención a grupos prioritarios realizados | Proyecto-Elaborar | 6 | 6 | *0 | 0.00% | 0.00% | 2,713,880 | 2,774,100 | 2,774,100 | 102.22% | 100.00% |
| 2 | Proyectos del programa de centros de desarrollo comunitario DIF pilares realizados | Proyecto-Elaborar | 6 | 6 | *0 | 0.00% | 0.00% | 2,713,880 | 2,774,100 | 2,774,100 | 102.22% | 100.00% |
| **197** | **Programa de desarrollo comunitario Fam-as** | **Proyecto-Elaborar** | **16** | **16** | **0** | **0.00%** | **0.00%** | **4,250,106** | **4,251,482** | **4,251,482** | **100.03%** | **100.00%** |
| **501** | **Sistema Estatal para el Desarrollo Integral de la Familia** | **Proyecto-Elaborar** | **16** | **16** | **0** | **0.00%** | **0.00%** | **4,250,106** | **4,251,482** | **4,251,482** | **100.03%** | **100.00%** |
| 1 | Proyectos del programa salud y bienestar comunitario realizados | Proyecto-Elaborar | 16 | 16 | *0 | 0.00% | 0.00% | 4,250,106 | 4,251,482 | 4,251,482 | 100.03% | 100.00% |
| **TOTAL Hoja 5/5** | | **Varios** | **36** | **36** | **0** | **0.00%** | **0.00%** | **9,677,866** | **9,799,682** | **9,799,682** | **101.26%** | **100.00%** |
| **TOTAL Estrategia 5** | | **Varios** | **879,765** | **873,514** | **271,918** | **30.91%** | **31.13%** | **833,906,080** | **883,514,283** | **432,987,242** | **51.92%** | **49.01%** |

Fuente de la Información Programática: Sistema Integral de Información para la Planeación(SIPLAN).
Fuente de la Información Presupuestal: Sistema Integral de Información Financiera (SIIF).
*Sin información presupuestal/No se cuenta con metas programadas en el periodo
*No se cuenta con metas programadas en el periodo

III.II Programática

Avance de Gestión Financiera al Segundo Trimestre 2025
Poder Ejecutivo del Estado de Zacatecas
Programas y Proyectos de Inversión
Del 01 de enero al 30 de junio de 2025

| Principio Rector | Descripción |
|---|---|
| 2 | Bienestar para Todos |

| Política Pública | Descripción |
|---|---|
| 9 | Atención a Grupos Vulnerables |

| Estrategia | Descripción |
|---|---|
| 6 | Brindar y fortalecer la atención a las personas con discapacidad. |

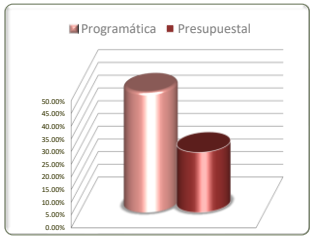


| No. de Comp. | Programa Presupuestario / Dependencia / Entidad / Componente | Información Programática: Unidad de Medida | Meta Anual 2025: Proyectada | Meta Anual 2025: Modificada | Real Obtenida | % de Avance Respecto a: Meta Proyectada | % de Avance Respecto a: Meta Modificada | Información Presupuestal: Comportamiento Anual 2025: Aprobado | Comportamiento Anual 2025: Modificado | Comportamiento Anual 2025: Devengado | % de Variación Respecto a: Aprobado 2025 | % de Variación Respecto a: Modificado 2025 |
|---|---|---|---|---|---|---|---|---|---|---|---|---|
| **18** | **Promoción de los Derechos de las Personas con Discapacidad** | **Actividad-Realizar** | **90** | **90** | **40** | **44.44%** | **44.44%** | * | * | * | * | * |
| **78** | **Instituto para la Atención e Inclusión de las Personas con Discapacidad** | **Actividad-Realizar** | **90** | **90** | **40** | **44.44%** | **44.44%** | * | * | * | * | * |
| 1 | Sensibilización y capacitación sobre los derechos de las personas con discapacidad realizados | Actividad-Realizar | 69 | 69 | 36 | 52.17% | 52.17% | * | * | * | * | * |
| 2 | Promoción y fomento de los derechos de las personas con discapacidad a través de la participación social realizados. | Actividad-Realizar | 8 | 8 | 2 | 25.00% | 25.00% | * | * | * | * | * |
| 3 | Generación de encuentros académicos, culturales, deportivas y recreativas para visibilizar a las personas con discapacidad realizadas. | Actividad-Realizar | 13 | 13 | 2 | 15.38% | 15.38% | * | * | * | * | * |
| **21** | **Transversalidad para la Inclusión de las Personas con Discapacidad** | **Actividad-Realizar** | **342** | **290** | **140** | **40.94%** | **48.28%** | **17,152,229** | **17,152,229** | **4,063,898** | **23.69%** | **23.69%** |
| **514** | **Instituto para la Atención e Inclusión de las Personas con Discapacidad** | **Actividad-Realizar** | **342** | **290** | **140** | **40.94%** | **48.28%** | **17,152,229** | **17,152,229** | **4,063,898** | **23.69%** | **23.69%** |
| 1 | Generación de acciones sobre Diseño Universal realizadas | Actividad-Realizar | 5 | 5 | 2 | 40.00% | 40.00% | 12,597,996 | 12,597,996 | 2,043,848 | 16.22% | 0.00% |
| 2 | Fortalecimiento de las políticas públicas para la inclusión de las personas con discapacidad de manera interinstitucional realizado. | Actividad-Realizar | 12 | 12 | 5 | 41.67% | 41.67% | 512,262 | 512,262 | 226,528 | 44.22% | 0.00% |
| 3 | Acciones para la atención prioritaria de personas con discapacidad implementadas | Actividad-Realizar | 325 | 273 | 133 | 40.92% | 48.72% | 4,041,971 | 4,041,971 | 1,793,522 | 44.37% | 44.37% |
| **TOTALES Hoja 1/2** | | **Varios** | **432** | **380** | **180** | **41.67%** | **47.37%** | **17,152,229** | **17,152,229** | **4,063,898** | **23.69%** | **23.69%** |

Fuente de la Información Programática: Sistema Integral de Información para la Planeación(SIPLAN).
Fuente de la Información Presupuestal: Sistema Integral de Información Financiera (SIIF).
*Sin información presupuestal/Se cumplió con la meta programada para este trimestre

III.II Programática

Avance de Gestión Financiera al Segundo Trimestre 2025
Poder Ejecutivo del Estado de Zacatecas
Programas y Proyectos de Inversión
Del 01 de enero al 30 de junio de 2025

| Principio Rector | Descripción |
|---|---|
| 2 | Bienestar para Todos |

| Política Pública | Descripción |
|---|---|
| 9 | Atención a Grupos Vulnerables |

| Estrategia | Descripción |
|---|---|
| 6 | Brindar y fortalecer la atención a las personas con discapacidad. |

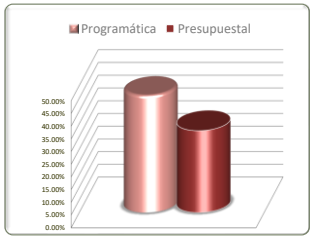


| No. de Comp. | Programa Presupuestario / Dependencia / Entidad / Componente | Información Programática: Unidad de Medida | Meta Anual 2025: Proyectada | Meta Anual 2025: Modificada | Real Obtenida | % de Avance Respecto a: Meta Proyectada | % de Avance Respecto a: Meta Modificada | Información Presupuestal: Comportamiento Anual 2025: Aprobado | Comportamiento Anual 2025: Modificado | Comportamiento Anual 2025: Devengado | % de Variación Respecto a: Aprobado 2025 | % de Variación Respecto a: Modificado 2025 |
|---|---|---|---|---|---|---|---|---|---|---|---|---|
| **22** | **Administración y Control del Instituto para la Atención e Inlcusión de las personas con Discapacidad del Estado de Zacatecas** | **Varios** | **9,013** | **9,013** | **4,165** | **46.21%** | **46.21%** | **10,439,681** | **9,106,681** | **3,686,583** | **35.31%** | **40.48%** |
| **514** | **Instituto para la Atención e Inclusión de las Personas con Discapacidad** | **Varios** | **9,013** | **9,013** | **4,165** | **46.21%** | **46.21%** | **10,439,681** | **9,106,681** | **3,686,583** | **35.31%** | **40.48%** |
| 1 | Servicios a las diversas áreas que integran el instituto otorgados | Actividad-Realizar | 12 | 12 | 6 | 50.00% | 50.00% | 6,709,027 | 5,476,027 | 2,014,454 | 30.03% | 0.00% |
| 2 | Obligaciones de transparencia atendidas. | Actividad-Realizar | 12 | 12 | 6 | 50.00% | 50.00% | * | * | * | * | * |
| 3 | Implementación de mejoras a favor de las personas con discapacidad otorgados | Proceso-Realizar | 6,509 | 6,509 | 3,250 | 49.93% | 49.93% | 3,579,633 | 3,479,633 | 1,609,077 | 44.95% | 0.00% |
| 4 | Aumento de personas con discapacidad en el padrón Estatal registrados | Registro-Realizar | 2,480 | 2,480 | 903 | 36.41% | 36.41% | 151,021 | 151,021 | 63,052 | 41.75% | 41.75% |
| **188** | **Apoyo para la adecuación y construcción de espacios accesibles para personas con discapacidad** | **Apoyo-Otorgar** | **33** | **33** | **0** | **0.00%** | **0.00%** | **5,543,727** | **5,343,727** | **2,435,135** | **43.93%** | **45.57%** |
| **514** | **Instituto para la Atención e Inclusión de las Personas con Discapacidad** | **Apoyo-Otorgar** | **33** | **33** | **0** | **0.00%** | **0.00%** | **5,543,727** | **5,343,727** | **2,435,135** | **43.93%** | **45.57%** |
| 1 | Apoyos económicos para la accesibilidad en instituciones educativas | Apoyo-Otorgar | 10 | 10 | *0 | 0.00% | 0.00% | 5,543,727 | 5,343,727 | 2,435,135 | 43.93% | 0.00% |
| 2 | Apoyo económicos para la intervención de espacios accesibles directos a personas con discapacidad | Apoyo-Otorgar | 8 | 8 | *0 | 0.00% | 0.00% | * | * | * | * | * |
| 3 | Apoyos económicos para la accesibilidad en espacios públicos del patrimonio municipal | Apoyo-Otorgar | 15 | 15 | *0 | 0.00% | 0.00% | * | * | * | * | * |
| **TOTAL Hoja 2/2** | | **Varios** | **9,046** | **9,046** | **4,165** | **46.04%** | **46.04%** | **15,983,408** | **14,450,408** | **6,121,718** | **38.30%** | **42.36%** |
| **TOTAL Estrategia 6** | | **Varios** | **9,478** | **9,426** | **4,345** | **45.84%** | **46.10%** | **33,135,637** | **31,602,637** | **10,185,616** | **30.74%** | **32.23%** |

Fuente de la Información Programática: Sistema Integral de Información para la Planeación(SIPLAN).
Fuente de la Información Presupuestal: Sistema Integral de Información Financiera (SIIF).
*Sin información presupuestal/Se cumplió con la meta programada para este trimestre
*No se tiene metas para la entrega de apoyos para este trimestre
*Sin información presupuestal/No se tiene metas para la entrega de apoyos para este trimestre

III.II Programática

Avance de Gestión Financiera al Segundo Trimestre 2025
Poder Ejecutivo del Estado de Zacatecas
Programas y Proyectos de Inversión
Del 01 de enero al 30 de junio de 2025

| Principio Rector | Descripción |
|---|---|
| 2 | Bienestar para Todos |

| Política Pública | Descripción |
|---|---|
| 10 | Mujeres Zacatecanas Transformando la Historia |

| Estrategia | Descripción |
|---|---|
| 1,2,3,4,5,7 | |

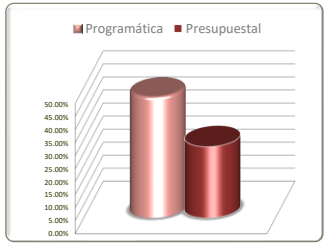


| Estrategias | Información Programática | | | | | | Información Presupuestal | | | | |
|---|---|---|---|---|---|---|---|---|---|---|---|
| | Unidad de Medida | Meta Anual 2025 | | Real Obtenida | % de Avance Respecto a: | | Comportamiento Anual 2025 | | | % de Variación Respecto a: | |
| | | Proyectada | Modificada | | Meta Proyectada | Meta Modificada | Aprobado | Modificado | Devengado | Aprobado 2025 | Modificado 2025 |
| Impulsar mecanismos para el empoderamiento socioeconómico, cultural y político de las mujeres, con el fin de potenciar su propio desarrollo y como agente de cambio para la trasformación estatal. | Varios | 369 | 369 | 0 | 0.00% | 0.00% | 7,234,458 | 4,619,520 | 350,198 | 4.84% | 7.58% |
| Fortalecer la coordinación interinstitucional en los tres órdenes de gobierno, y promover la perspectiva de género en la administración pública. | Varios | 24 | 24 | 12 | 50.00% | 50.00% | 31,616,417 | 28,099,931 | 10,109,915 | 31.98% | 35.98% |
| Promover y aplicar acciones de protección para prevenir y atender a mujeres víctimas de violencia, sus hijas e hijos. | Varios | 5,986 | 5,986 | 2,944 | 49.18% | 49.18% | 16,765,258 | 34,652,133 | 7,002,078 | 41.77% | 20.21% |
| Elaborar y difundir el programa para la igualdad entre mujeres y hombres. | Varios | 58 | 58 | 4 | 6.90% | 6.90% | 1,002,683 | 1,154,884 | 609,983 | 60.84% | 52.82% |
| Establecer y operar un programa de capacitación que contribuya a fomentar procesos de reeducación. | Varios | 42 | 42 | 58 | 138.10% | 138.10% | 2,390,602 | 2,276,176 | 1,029,682 | 43.07% | 45.24% |
| Crear mecanismos de participación ciudadana para incrementar la sensibilización e incorporación de liderazgos comprometidos en las políticas públicas con perspectiva de género. | Varios | 80 | 80 | 27 | 33.75% | 33.75% | 2,804,165 | 2,693,542 | 1,045,113 | 37.27% | 38.80% |
| **TOTALES** | **Varios** | **6,559** | **6,559** | **3,045** | **46.42%** | **46.42%** | **61,813,583** | **73,496,185** | **20,146,969** | **32.59%** | **27.41%** |

Fuente de la Información Programática: Sistema Integral de Información para la Planeación(SIPLAN).
Fuente de la Información Presupuestal: Sistema Integral de Información Financiera (SIIF).

III.II Programática

Avance de Gestión Financiera al Segundo Trimestre 2025
Poder Ejecutivo del Estado de Zacatecas
Programas y Proyectos de Inversión
Del 01 de enero al 30 de junio de 2025

| Principio Rector | Descripción |
|---|---|
| 2 | Bienestar para Todos |

| Política Pública | Descripción |
|---|---|
| 10 | Mujeres Zacatecanas Transformando la Historia |

| Estrategia | Descripción |
|---|---|
| 1 | Impulsar mecanismos para el empoderamiento socioeconómico, cultural y político de las mujeres, con el fin de potenciar su propio desarrollo y como agente de cambio para la trasformación estatal. |

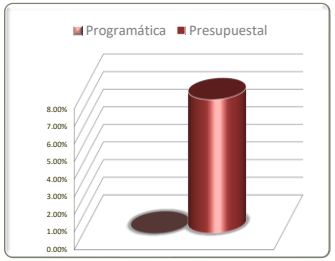


| No. de Comp. | Programa Presupuestario / Dependencia / Entidad / Componente | Información Programática: Unidad de Medida | Meta Anual 2025: Proyectada | Meta Anual 2025: Modificada | Real Obtenida | % de Avance Respecto a: Meta Proyectada | % de Avance Respecto a: Meta Modificada | Información Presupuestal: Comportamiento Anual 2025: Aprobado | Comportamiento Anual 2025: Modificado | Comportamiento Anual 2025: Devengado | % de Variación Respecto a: Aprobado 2025 | % de Variación Respecto a: Modificado 2025 |
|---|---|---|---|---|---|---|---|---|---|---|---|---|
| **191** | **Mujeres al Frente de la Transformación** | **Apoyo-Otorgar** | **369** | **369** | **0** | **0.00%** | **0.00%** | **7,234,458** | **4,619,520** | **350,198** | **0.00%** | **7.58%** |
| **116** | **Secretaría de las Mujeres** | **Apoyo-Otorgar** | **369** | **369** | **0** | **0.00%** | **0.00%** | **7,234,458** | **4,619,520** | **350,198** | **0.00%** | **7.58%** |
| 1 | Apoyos económicos "Mujeres al Frente de la Transformación" Desde la Comunidad, entregados. | Apoyo-Otorgar | 200 | 200 | *0 | 0.00% | 0.00% | 6,400,000 | 3,834,000 | 0 | 0.00% | 0.00% |
| 2 | Apoyos económicos "Mujeres al Frente de la Transformación" desde la Colonia o Familia Entregados | Apoyo-Otorgar | 150 | 150 | *0 | 0.00% | 0.00% | 0 | 0 | 0 | 0.00% | 0.00% |
| 3 | Apoyos económicos "Mujeres al Frente de la Transformación" En Especifico, entregados. | Apoyo-Otorgar | 19 | 19 | *0 | 0.00% | 0.00% | 834,458 | 785,520 | 350,198 | 41.97% | 44.58% |
| **TOTALES** | | **Apoyo-Otorgar** | **369** | **369** | **0** | **0.00%** | **0.00%** | **7,234,458** | **4,619,520** | **350,198** | **4.84%** | **7.58%** |

Fuente de la Información Programática: Sistema Integral de Información para la Planeación(SIPLAN).
Fuente de la Información Presupuestal: Sistema Integral de Información Financiera (SIIF).
*Al cierre del segundo trimestre del año no se ha emitido la convocatoria.

III.II Programática

Avance de Gestión Financiera al Segundo Trimestre 2025
Poder Ejecutivo del Estado de Zacatecas
Programas y Proyectos de Inversión
Del 01 de enero al 30 de junio de 2025

| Principio Rector | Descripción |
|---|---|
| 2 | Bienestar para Todos |

| Política Pública | Descripción |
|---|---|
| 10 | Mujeres Zacatecanas Transformando la Historia |

| Estrategia | Descripción |
|---|---|
| 2 | Fortalecer la coordinación interinstitucional en los tres órdenes de gobierno, y promover la perspectiva de género en la administración pública. |

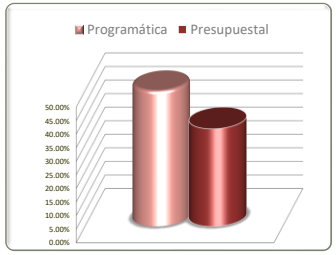


| No. de Comp. | Programa Presupuestario / Dependencia / Entidad / Componente | Información Programática: Unidad de Medida | Meta Anual 2025: Proyectada | Meta Anual 2025: Modificada | Real Obtenida | % de Avance Respecto a: Meta Proyectada | % de Avance Respecto a: Meta Modificada | Información Presupuestal: Comportamiento Anual 2025: Aprobado | Comportamiento Anual 2025: Modificado | Comportamiento Anual 2025: Devengado | % de Variación Respecto a: Aprobado 2025 | % de Variación Respecto a: Modificado 2025 |
|---|---|---|---|---|---|---|---|---|---|---|---|---|
| **161** | **Fortalecer la coordinación interinstitucional** | **Informe-Elaborar** | **20** | **20** | **10** | **50.00%** | **50.00%** | **29,116,417** | **25,599,931** | **8,814,915** | **30.27%** | **34.43%** |
| **116** | **Secretaría de las Mujeres** | **Informe-Elaborar** | **20** | **20** | **10** | **50.00%** | **50.00%** | **29,116,417** | **25,599,931** | **8,814,915** | **30.27%** | **34.43%** |
| 1 | Recursos de la secretaría de las mujeres administrados | Informe-Elaborar | 16 | 16 | 8 | 50.00% | 50.00% | 25,277,708 | 21,918,256 | 7,132,906 | 28.22% | 32.54% |
| 2 | Asuntos turnados al Despacho atendidos | Informe-Generar | 4 | 4 | 2 | 50.00% | 50.00% | 3,838,709 | 3,672,795 | 1,673,130 | 43.59% | 45.55% |
| 4 | Registro de casos de violencia, datos estadísticos y plataforma del Banco Estatal de datos sobre violencia contra las mujeres, sistematizados | * | * | * | * | * | * | 0 | 8,879 | 8,879 | 0.00% | 100.00% |
| **164** | **La nueva gobernanza por la igualdad sustantiva entre mujeres y hombres** | **Informe-Elaborar** | **4** | **4** | **2** | **50.00%** | **50.00%** | **2,500,000** | **2,500,000** | **1,295,000** | **51.80%** | **51.80%** |
| **116** | **Secretaría de las Mujeres** | **Informe-Elaborar** | **4** | **4** | **2** | **50.00%** | **50.00%** | **2,500,000** | **2,500,000** | **1,295,000** | **51.80%** | **51.80%** |
| 3 | Programa de Fortalecimiento a las Instancias Municipales por la Paz de las Mujeres (PROFIPAZ), Implementado | Informe-Elaborar | 4 | 4 | 2 | 50.00% | 50.00% | 2,500,000 | 2,500,000 | 1,295,000 | 51.80% | 51.80% |
| **TOTALES** | | **Varios** | **24** | **24** | **12** | **50.00%** | **50.00%** | **31,616,417** | **28,099,931** | **10,109,915** | **31.98%** | **35.98%** |

Fuente de la Información Programática: Sistema Integral de Información para la Planeación(SIPLAN).
Fuente de la Información Presupuestal: Sistema Integral de Información Financiera (SIIF).
*Se reporta en la 2.10.3

III.II Programática

Avance de Gestión Financiera al Segundo Trimestre 2025
Poder Ejecutivo del Estado de Zacatecas
Programas y Proyectos de Inversión
Del 01 de enero al 30 de junio de 2025

| Principio Rector | Descripción |
|---|---|
| 2 | Bienestar para Todos |

| Política Pública | Descripción |
|---|---|
| 10 | Mujeres Zacatecanas Transformando la Historia |

| Estrategia | Descripción |
|---|---|
| 3 | Promover y aplicar acciones de protección para prevenir y atender a mujeres víctimas de violencia, sus hijas e hijos. |

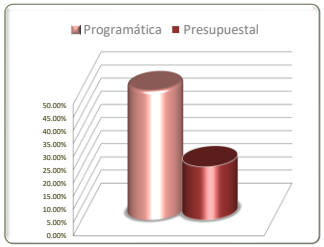


| No. de Comp. | Programa Presupuestario / Dependencia / Entidad / Componente | Información Programática: Unidad de Medida | Meta Anual 2025: Proyectada | Meta Anual 2025: Modificada | Real Obtenida | % de Avance Respecto a: Meta Proyectada | % de Avance Respecto a: Meta Modificada | Información Presupuestal: Comportamiento Anual 2025: Aprobado | Comportamiento Anual 2025: Modificado | Comportamiento Anual 2025: Devengado | % de Variación Respecto a: Aprobado 2025 | % de Variación Respecto a: Modificado 2025 |
|---|---|---|---|---|---|---|---|---|---|---|---|---|
| **161** | **Fortalecer la Coordinación Interinstitucional** | **Expediente-Integrar** | **5,000** | **5,000** | **2,529** | **50.58%** | **50.58%** | **1,253,356** | **1,209,684** | **533,067** | **42.53%** | **44.07%** |
| **116** | **Secretaría de las Mujeres** | **Expediente-Integrar** | **5,000** | **5,000** | **2,529** | **50.58%** | **50.58%** | **1,253,356** | **1,209,684** | **533,067** | **42.53%** | **44.07%** |
| 4 | Registro de casos de violencia, datos estadísticos y plataforma del banco Estatal de datos sobre violencia contra las mujeres, sistematizado | Expediente-Integrar | 5,000 | 5,000 | 2,529 | 50.58% | 50.58% | 1,253,356 | 1,209,684 | 533,067 | 42.53% | 44.07% |
| **167** | **Fortalecimiento a los servicios integrales de protección y atención de las mujeres víctimas de violencia, sus hijas e hijos a través de la SEMUJER garantizada.** | **Varios** | **986** | **986** | **415** | **42.09%** | **42.09%** | **15,511,902** | **33,442,449** | **6,469,011** | **41.70%** | **19.34%** |
| **116** | **Secretaría de las Mujeres** | **Varios** | **986** | **986** | **415** | **42.09%** | **42.09%** | **15,511,902** | **33,442,449** | **6,469,011** | **41.70%** | **19.34%** |
| 1 | Atención especializada a mujeres victimas de violencia en operación | Persona-Atender | 800 | 800 | 387 | 48.38% | 48.38% | 10,753,066 | 11,073,398 | 5,459,702 | 50.77% | 49.30% |
| 2 | Apoyos emergentes para garantizar la satisfacción de las necesidades mínimos de mujeres víctimas de violencia, sus hijas e hijos, otorgados. | Persona-Beneficiar | 150 | 150 | *0 | 0.00% | 0.00% | 1,795,200 | 1,670,200 | 281,094 | 15.66% | 16.83% |
| 3 | Empoderamiento integral de las mujeres en el Estado de Zacatecas impulsado. | Evento-Realizar | 36 | 36 | 28 | 77.78% | 77.78% | 2,963,636 | 2,634,020 | 728,214 | 24.57% | 27.65% |
| 5 | Programas de prevención, atención, sanción y erradicar de la violencia contra las mujeres en el Estado de Zacatecas ejecutado. | Proyecto-Elaborar | * | * | * | * | * | 0 | 18,064,830 | 0 | 0.00% | 0.00% |
| **TOTALES** | | **Varios** | **5,986** | **5,986** | **2,944** | **49.18%** | **49.18%** | **16,765,258** | **34,652,133** | **7,002,078** | **41.77%** | **20.21%** |

Fuente de la Información Programática: Sistema Integral de Información para la Planeación(SIPLAN).
Fuente de la Información Presupuestal: Sistema Integral de Información Financiera (SIIF).
*A la fecha las solicitantes se encuentran en lista de espera, no se han otorgado apoyos
*Se reporta en la 2.10.7

III.II Programática

Avance de Gestión Financiera al Segundo Trimestre 2025
Poder Ejecutivo del Estado de Zacatecas
Programas y Proyectos de Inversión
Del 01 de enero al 30 de junio de 2025

| Principio Rector | Descripción |
|---|---|
| 2 | Bienestar para Todos |

| Política Pública | Descripción |
|---|---|
| 10 | Mujeres Zacatecanas Transformando la Historia |

| Estrategia | Descripción |
|---|---|
| 4 | Elaborar y difundir el programa para la igualdad entre mujeres y hombres. |

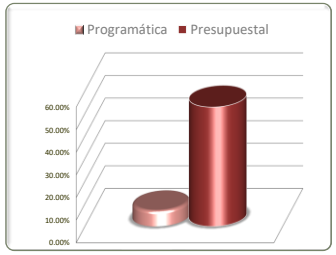


| No. de Comp. | Programa Presupuestario / Dependencia / Entidad / Componente | Información Programática: Unidad de Medida | Meta Anual 2025: Proyectada | Meta Anual 2025: Modificada | Real Obtenida | % de Avance Respecto a: Meta Proyectada | % de Avance Respecto a: Meta Modificada | Información Presupuestal: Comportamiento Anual 2025: Aprobado | Modificado | Devengado | % de Variación Respecto a: Aprobado 2025 | Modificado 2025 |
|---|---|---|---|---|---|---|---|---|---|---|---|---|
| **164** | **La Nueva Gobernanza por la igualdad sustantiva entre mujeres y hombres** | **Varios** | **58** | **58** | **4** | **6.90%** | **6.90%** | **1,002,683** | **1,154,884** | **609,983** | **60.84%** | **52.82%** |
| **116** | **Secretaría de las Mujeres** | **Varios** | **58** | **58** | **4** | **6.90%** | **6.90%** | **1,002,683** | **1,154,884** | **609,983** | **60.84%** | **52.82%** |
| 1 | Políticas Públicas con perspectiva de Género en la administración pública estatal y municipal implementadas | Informe-Elaborar | 10 | 10 | 4 | 40.00% | 40.00% | 920,083 | 1,072,284 | 606,983 | 65.97% | 56.61% |
| 4 | Seguimiento y mejora continua en la ejecución del modelo para la igualdad entre mujeres y hombres del Estado de Zacatecas realizado | Informe-Elaborar | 48 | 48 | *0 | 0.00% | 0.00% | 82,600 | 82,600 | 3,000 | 3.63% | 3.63% |
| **TOTALES** | | **Varios** | **58** | **58** | **4** | **6.90%** | **6.90%** | **1,002,683** | **1,154,884** | **609,983** | **60.84%** | **52.82%** |

Fuente de la Información Programática: Sistema Integral de Información para la Planeación(SIPLAN).
Fuente de la Información Presupuestal: Sistema Integral de Información Financiera (SIIF).
*Actividades programas para el tercer y cuarto trimestre

III.II Programática

Avance de Gestión Financiera al Segundo Trimestre 2025
Poder Ejecutivo del Estado de Zacatecas
Programas y Proyectos de Inversión
Del 01 de enero al 30 de junio de 2025

| Principio Rector | Descripción |
|---|---|
| 2 | Bienestar para Todos |

| Política Pública | Descripción |
|---|---|
| 10 | Mujeres Zacatecanas Transformando la Historia |

| Estrategia | Descripción |
|---|---|
| 5 | Establecer y operar un programa de capacitación que contribuya a fomentar procesos de reeducación. |

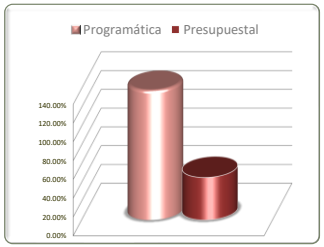


| No. de Comp. | Programa Presupuestario / Dependencia / Entidad / Componente | Información Programática: Unidad de Medida | Meta Anual 2025: Proyectada | Meta Anual 2025: Modificada | Real Obtenida | % de Avance Respecto a: Meta Proyectada | % de Avance Respecto a: Meta Modificada | Información Presupuestal: Comportamiento Anual 2025: Aprobado | Comportamiento Anual 2025: Modificado | Comportamiento Anual 2025: Devengado | % de Variación Respecto a: Aprobado 2025 | % de Variación Respecto a: Modificado 2025 |
|---|---|---|---|---|---|---|---|---|---|---|---|---|
| **161** | **Fortalecer la Coordinación Interistitucional** | **Informe-Elaborar** | **42** | **42** | **58** | **138.10%** | **138.10%** | **2,390,602** | **2,276,176** | **1,029,682** | **43.07%** | **45.24%** |
| **116** | **Secretaría de las Mujeres** | **Informe-Elaborar** | **42** | **42** | **58** | **138.10%** | **138.10%** | **2,390,602** | **2,276,176** | **1,029,682** | **43.07%** | **45.24%** |
| 3 | Capacitación en derechos de las mujeres y difusión de acciones ejecutadas | Informe-Elaborar | 42 | 42 | *58 | 138.10% | 138.10% | 2,390,602 | 2,276,176 | 1,029,682 | 43.07% | 45.24% |
| **TOTALES** | | **Informe-Elaborar** | **42** | **42** | **58** | **138.10%** | **138.10%** | **2,390,602** | **2,276,176** | **1,029,682** | **43.07%** | **45.24%** |

Fuente de la Información Programática: Sistema Integral de Información para la Planeación(SIPLAN).
Fuente de la Información Presupuestal: Sistema Integral de Información Financiera (SIIF).
*Se ha brindado capacitación y difusión de acciones en materia de derechos de las mujeres

III.II Programática

Avance de Gestión Financiera al Segundo Trimestre 2025
Poder Ejecutivo del Estado de Zacatecas
Programas y Proyectos de Inversión
Del 01 de enero al 30 de junio de 2025

| Principio Rector | Descripción |
|---|---|
| 2 | Bienestar para Todos |

| Política Pública | Descripción |
|---|---|
| 10 | Mujeres Zacatecanas Transformando la Historia |

| Estrategia | Descripción |
|---|---|
| 7 | Crear mecanismos de participación ciudadana para incrementar la sensibilización e incorporación de liderazgos comprometidos en las políticas públicas con perspectiva de género. |

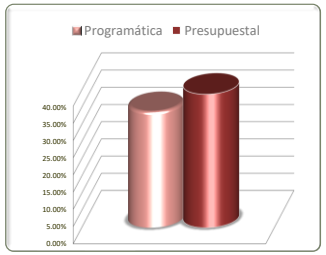


| No. de Comp. | Programa Presupuestario / Dependencia / Entidad / Componente | Información Programática: Unidad de Medida | Meta Anual 2025: Proyectada | Meta Anual 2025: Modificada | Real Obtenida | % de Avance Respecto a: Meta Proyectada | % de Avance Respecto a: Meta Modificada | Información Presupuestal: Comportamiento Anual 2025: Aprobado | Comportamiento Anual 2025: Modificado | Comportamiento Anual 2025: Devengado | % de Variación Respecto a: Aprobado 2025 | % de Variación Respecto a: Modificado 2025 |
|---|---|---|---|---|---|---|---|---|---|---|---|---|
| **164** | **La nueva gobernanza por la igualdad sustantiva entre mujeres y hombres** | **Varios** | **60** | **60** | **18** | **30.00%** | **30.00%** | **1,119,465** | **1,051,902** | **460,622** | **41.15%** | **43.79%** |
| **116** | **Secretaría de las Mujeres** | **Varios** | **60** | **60** | **18** | **30.00%** | **30.00%** | **1,119,465** | **1,051,902** | **460,622** | **41.15%** | **43.79%** |
| 2 | Mecanismos para la difusión de la perpectiva de género en la administración pública Estatal y Municipal, implementados | Informe-Elaborar | 58 | 58 | 16 | 27.59% | 27.59% | 1,119,465 | 1,051,902 | 460,622 | 41.15% | 43.79% |
| 5 | Programas para el adelanto, bienestar, igualdad y avance de las Mujeres elaborados y ejecutados | Proyecto-Elaborar | 2 | 2 | 2 | 100.00% | 100.00% | * | * | * | * | * |
| **167** | **Fortalecimiento a los servicios integrales de protección y atención de las mujeres víctimas de violencia, sus hijas e hijos a través de la Semujer garantizada.** | **Varios** | **20** | **20** | **9** | **45.00%** | **45.00%** | **1,684,700** | **1,641,640** | **584,491** | **34.69%** | **35.60%** |
| **116** | **Secretaría de las Mujeres** | **Varios** | **20** | **20** | **9** | **45.00%** | **45.00%** | **1,684,700** | **1,641,640** | **584,491** | **34.69%** | **35.60%** |
| 4 | Fomento a la promoción de la erradicación de la violencia en contra de las mujeres en el Estado de Zacatecas implementada | Informe-Elaborar | 17 | 17 | 7 | 41.18% | 41.18% | 1,684,700 | 1,641,640 | 584,491 | 34.69% | 35.60% |
| 5 | Programas de prevención, atención, sanción y erradicar de la violencia contra las mujeres en el Estado de Zacatecas ejecutado. | Proyecto-Elaborar | 3 | 3 | 2 | 66.67% | 66.67% | * | * | * | * | * |
| **TOTALES** | | **Varios** | **80** | **80** | **27** | **33.75%** | **33.75%** | **2,804,165** | **2,693,542** | **1,045,113** | **37.27%** | **38.80%** |

Fuente de la Información Programática: Sistema Integral de Información para la Planeación(SIPLAN).
Fuente de la Información Presupuestal: Sistema Integral de Información Financiera (SIIF).
*Sin información presupuestal/Desde la federación se fusionaron los programas federales y se les da seguimiento al Programa de Atención Integral para el Bienestar de las Mujeres (PAIBIM)
*Se reporta en la 2.10.3 /Se aprobaron proyectos orientados a la prevención de la violencia

III.II Programática

# Avance de Gestión Financiera al Segundo Trimestre 2025
## Poder Ejecutivo del Estado de Zacatecas
## Programas y Proyectos de Inversión
## Del 01 de enero al 30 de junio de 2025

| Principio Rector | Descripción |
|---|---|
| 3 | Ecosistema Socioeconómico Sólido e Inclusivo |

| Política Pública | Descripción |
|---|---|
| 1, 2, 3, 4, 5, 7 | |

| Estrategia | Descripción |
|---|---|

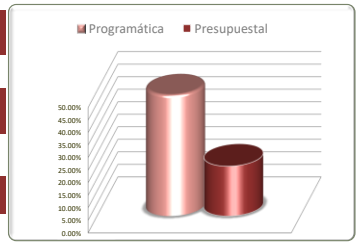


| Política Pública | Información Programática | | | | | | Información Presupuestal | | | | |
|---|---|---|---|---|---|---|---|---|---|---|---|
| | Unidad de Medida | Meta Anual 2025 | | Real Obtenida | % de Avance Respecto a: | | Comportamiento Anual 2025 | | | % de Variación Respecto a: | |
| | | Proyectada | Modificada | | Meta Proyectada | Meta Modificada | Aprobado | Modificado | Devengado | Aprobado 2025 | Modificado 2025 |
| Dignidad para el campo | Varios | 289,136 | 289,388 | 141,738 | 49.02% | 48.98% | 509,199,187 | 502,087,284 | 107,696,597 | 21.15% | 21.45% |
| Encadenamiento productivo para la industria y la minería | Varios | 3,791 | 3,804 | 964 | 25.43% | 25.34% | 75,309,637 | 76,803,316 | 26,928,451 | 35.76% | 35.06% |
| Modernización de la actividad comercial y de servicios | Varios | 92 | 128 | 72 | 78.26% | 56.25% | 52,378,220 | 47,381,616 | 14,786,273 | 28.23% | 31.21% |
| Fortalecimiento de la diversidad turística del Estado | Varios | 940 | 940 | 466 | 49.57% | 49.57% | 88,261,579 | 81,694,491 | 33,195,525 | 37.61% | 40.63% |
| Infraestructura para el desarrollo económico | Varios | 334 | 514 | 79 | 23.65% | 15.37% | 1,195,977,169 | 1,259,991,325 | 194,517,487 | 16.26% | 15.44% |
| Ciencia, tecnología e innovación | Varios | 4,208 | 3,424 | 821 | 19.51% | 23.98% | 44,339,162 | 41,405,962 | 16,758,323 | 37.80% | 40.47% |
| Emprender para crecer | Varios | 391 | 316 | 26 | 6.65% | 8.23% | 35,153,485 | 33,061,407 | 12,251,909 | 34.85% | 37.06% |
| **TOTALES** | **Varios** | **298,892** | **298,514** | **144,166** | **48.23%** | **48.29%** | **2,000,618,439** | **2,042,425,400** | **406,134,564** | **20.30%** | **19.88%** |

Fuente de la Información Programática: Sistema Integral de Información para la Planeación(SIPLAN).
Fuente de la Información Presupuestal: Sistema Integral de Información Financiera (SIIF).

III.II Programática

# Avance de Gestión Financiera al Segundo Trimestre 2025
## Poder Ejecutivo del Estado de Zacatecas
## Programas y Proyectos de Inversión
## Del 01 de enero al 30 de junio de 2025

| Principio Rector | Descripción |
|---|---|
| 3 | Ecosistema Socioeconómico Sólido e Inclusivo |

| Política Pública | Descripción |
|---|---|
| 1 | Dignidad para el campo |

| Estrategia | Descripción |
|---|---|
| 2,6,8,11,12 | |

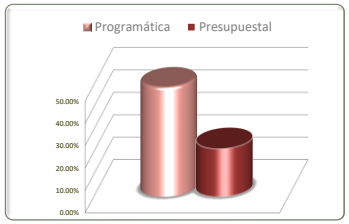


| Estrategias | Información Programática | | | | | | Información Presupuestal | | | | |
|---|---|---|---|---|---|---|---|---|---|---|---|
| | Unidad de Medida | Meta Anual 2025 | | Real Obtenida | % de Avance Respecto a: | | Comportamiento Anual 2025 | | | % de Variación Respecto a: | |
| | | Proyectada | Modificada | | Meta Proyectada | Meta Modificada | Aprobado | Modificado | Devengado | Aprobado 2025 | Modificado 2025 |
| Impulsar el desarrollo tecnológico para el incremento a la productividad agropecuaria. | Varios | 34,632 | 37,722 | 16,119 | 46.54% | 42.73% | 237,000,000 | 243,509,289 | 31,250,002 | 13.19% | 12.83% |
| Generar alternativas para la mejora de productos caprinos, leche y carne de bovino. | Varios | 7,600 | 3,101 | 1,061 | 13.96% | 34.21% | 46,000,000 | 46,000,000 | 8,255,869 | 17.95% | 17.95% |
| Fomentar la feminización del campo mediante el apoyo a los proyectos productivos encabezados por mujeres. | Varios | 7,373 | 8,339 | 279 | 3.78% | 3.35% | 24,000,000 | 25,000,000 | 64,025 | 0.27% | 0.26% |
| Estimular a la formalización laboral de los trabajadores. | Varios | 8,178 | 8,178 | 3,536 | 43.24% | 43.24% | 135,167,029 | 128,055,126 | 56,627,173 | 41.89% | 44.22% |
| Fomentar la autoproducción de alimentos en áreas rurales, para fortalecer la autosuficiencia alimentaria. | Varios | 231,353 | 232,048 | 120,743 | 52.19% | 52.03% | 67,032,158 | 59,522,869 | 11,499,528 | 17.16% | 19.32% |
| **TOTALES** | **Varios** | **289,136** | **289,388** | **141,738** | **49.02%** | **48.98%** | **509,199,187** | **502,087,284** | **107,696,597** | **21.15%** | **21.45%** |

Fuente de la Información Programática: Sistema Integral de Información para la Planeación(SIPLAN).
Fuente de la Información Presupuestal: Sistema Integral de Información Financiera (SIIF).

# Avance de Gestión Financiera al Segundo Trimestre 2025
## Poder Ejecutivo del Estado de Zacatecas
## Programas y Proyectos de Inversión
## Del 01 de enero al 30 de junio de 2025

| Principio Rector | Descripción |
|---|---|
| 3 | Ecosistema Socioeconómico Sólido e Inclusivo |

| Política Pública | Descripción |
|---|---|
| 1 | Dignidad para el campo |

| Estrategia | Descripción |
|---|---|
| 2 | Impulsar el desarrollo tecnológico para el incremento a la productividad agropecuaria. |

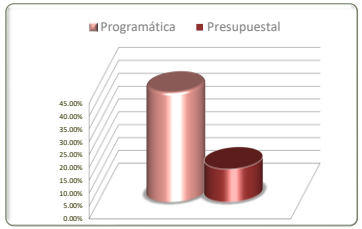


| No. de Comp. | Programa Presupuestario / Dependencia / Entidad / Componente | Información Programática | | | | | | Información Presupuestal | | | | |
|---|---|---|---|---|---|---|---|---|---|---|---|---|
| | | Unidad de Medida | Meta Anual 2025 | | Real Obtenida | % de Avance Respecto a: | | Comportamiento Anual 2025 | | | % de Variación Respecto a: | |
| | | | Proyectada | Modificada | | Meta Proyectada | Meta Modificada | Aprobado | Modificado | Devengado | Aprobado 2025 | Modificado 2025 |
| **128** | **Programa Agricola Integral Sólido e Inclusivo** | **Varios** | **34,632** | **37,722** | **16,119** | **46.54%** | **42.73%** | **237,000,000** | **243,509,289** | **31,250,002** | **13.19%** | **12.83%** |
| **115** | **Secretaría del Campo** | **Varios** | **34,632** | **37,722** | **16,119** | **46.54%** | **42.73%** | **237,000,000** | **243,509,289** | **31,250,002** | **13.19%** | **12.83%** |
| 1 | Apoyo para la adquisición de Diésel Agricola otorgado | Apoyo-Otorgar | 3,300 | 3,300 | 2,400 | 72.73% | 72.73% | 30,000,000 | 30,000,000 | 20,268,000 | 67.56% | 67.56% |
| 2 | Apoyo para la adquisición de Semilla Especializada otorgado | Apoyo-Otorgar | 8,000 | 8,000 | 766 | 9.58% | 9.58% | 45,000,000 | 45,000,000 | 4,099,055 | 9.11% | 9.11% |
| 3 | Apoyo para la adqusición de fertilizante orgánico, minerales, y/o análisis de suelo y otros insumos otorgados | Apoyo-Otorgar | 1,946 | 1,946 | 893 | 45.89% | 45.89% | 7,000,000 | 7,000,000 | 0 | 0.00% | 0.00% |
| 4 | Apoyos en tractores, maquinaria especializada e implementos agrícolas y equipos otorgados | Apoyo-Otorgar | 3,000 | 3,240 | 1,000 | 33.33% | 30.86% | 105,000,000 | 111,509,289 | 6,882,947 | 6.56% | 6.17% |
| 5 | Apoyo otorgado para desazolve, bordos y rehabilitación y equipamiento de distritos, unidades de riego y particulares | Apoyo-Otorgar | 220 | 375 | *0 | 0.00% | 0.00% | 50,000,000 | 50,000,000 | 0 | 0.00% | 0.00% |
| 6 | Registro de solicitudes y de beneficiarios en padrón | Apoyo-Otorgar | 16,166 | 18,861 | 11,060 | 68.42% | 58.64% | 0 | 0 | 0 | 0.00% | 0.00% |
| 7 | Apoyo para la entrega de fertilizante químico a productores afectados por algún siniestro climatológico | Apoyo-Otorgar | 2,000 | 2,000 | *0 | 0.00% | 0.00% | 0 | 0 | 0 | 0.00% | 0.00% |
| | **TOTALES** | **Varios** | **34,632** | **37,722** | **16,119** | **46.54%** | **42.73%** | **237,000,000** | **243,509,289** | **31,250,002** | **13.19%** | **12.83%** |

Fuente de la Información Programática: Sistema Integral de Información para la Planeación(SIPLAN).
Fuente de la Información Presupuestal: Sistema Integral de Información Financiera (SIIF).
*Los expedientes estan revisión, las metas se cumpliran en el tercer trimestre
*No se tienen metas programadas en el segundo trimestre

Avance de Gestión Financiera al Segundo Trimestre 2025
Poder Ejecutivo del Estado de Zacatecas
Programas y Proyectos de Inversión
Del 01 de enero al 30 de junio de 2025

| Principio Rector | Descripción |
|---|---|
| 3 | Ecosistema Socioeconómico Sólido e Inclusivo |

| Política Pública | Descripción |
|---|---|
| 1 | Dignidad para el campo |

| Estrategia | Descripción |
|---|---|
| 6 | Generar alternativas para la mejora de productos caprinos, leche y carne de bovino. |

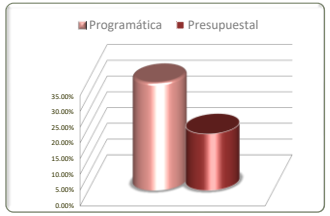


| No. de Comp. | Programa Presupuestario / Dependencia / Entidad / Componente | Información Programática: Unidad de Medida | Meta Anual 2025: Proyectada | Meta Anual 2025: Modificada | Real Obtenida | % de Avance Respecto a: Meta Proyectada | % de Avance Respecto a: Meta Modificada | Información Presupuestal: Comportamiento Anual 2025: Aprobado | Comportamiento Anual 2025: Modificado | Comportamiento Anual 2025: Devengado | % de Variación Respecto a: Aprobado 2025 | % de Variación Respecto a: Modificado 2025 |
|---|---|---|---|---|---|---|---|---|---|---|---|---|
| **131** | **Programa del Bienestar Pecuario** | **Apoyo-Otorgar** | **7,600** | **3,101** | **1,061** | **13.96%** | **34.21%** | **46,000,000** | **46,000,000** | **8,255,869** | **17.95%** | **17.95%** |
| **115** | **Secretaría del Campo** | **Apoyo-Otorgar** | **7,600** | **3,101** | **1,061** | **13.96%** | **34.21%** | **46,000,000** | **46,000,000** | **8,255,869** | **17.95%** | **17.95%** |
| 1 | Apoyos para el mejoramiento genético pecuario | Apoyo-Otorgar | 800 | 800 | 300 | 37.50% | 37.50% | 21,000,000 | 21,000,000 | 3,434,600 | 16.36% | 0.00% |
| 2 | Apoyos para la adquisición de insumos, infraestructura y equipamiento para la producción pecuaria, entregados | Apoyo-Otorgar | 3,000 | 750 | 161 | 5.37% | 21.47% | 25,000,000 | 25,000,000 | 4,821,269 | 19.29% | 19.29% |
| 3 | Registro de solicitudes y de beneficiarios en padrón | Apoyo-Otorgar | 3,800 | 1,551 | 600 | 15.79% | 38.68% | 0 | 0 | 0 | 0.00% | 0.00% |
| | **TOTALES** | **Varios** | **7,600** | **3,101** | **1,061** | **13.96%** | **34.21%** | **46,000,000** | **46,000,000** | **8,255,869** | **17.95%** | **17.95%** |

Fuente de la Información Programática: Sistema Integral de Información para la Planeación(SIPLAN).
Fuente de la Información Presupuestal: Sistema Integral de Información Financiera (SIIF).

III.II Programática

# Avance de Gestión Financiera al Segundo Trimestre 2025
## Poder Ejecutivo del Estado de Zacatecas
## Programas y Proyectos de Inversión
## Del 01 de enero al 30 de junio de 2025

| Principio Rector | Descripción |
|---|---|
| 3 | Ecosistema Socioeconómico Sólido e Inclusivo |

| Política Pública | Descripción |
|---|---|
| 1 | Dignidad para el campo |

| Estrategia | Descripción |
|---|---|
| 8 | Fomentar la feminización del campo mediante el apoyo a los proyectos productivos encabezados por mujeres. |

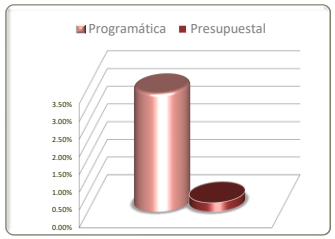


| No. de Comp. | Programa Presupuestario / Dependencia / Entidad / Componente | Información Programática: Unidad de Medida | Meta Anual 2025: Proyectada | Meta Anual 2025: Modificada | Real Obtenida | % de Avance Respecto a: Meta Proyectada | % de Avance Respecto a: Meta Modificada | Información Presupuestal: Comportamiento Anual 2025: Aprobado | Comportamiento Anual 2025: Modificado | Comportamiento Anual 2025: Devengado | % de Variación Respecto a: Aprobado 2025 | % de Variación Respecto a: Modificado 2025 |
|---|---|---|---|---|---|---|---|---|---|---|---|---|
| **125** | **Programa de atención a grupos prioritarios del medio rural.** | **Apoyo-Otorgar** | **7,373** | **8,339** | **279** | **3.78%** | **3.35%** | **24,000,000** | **25,000,000** | **64,025** | **0.27%** | **0.26%** |
| **115** | **Secretaría del Campo** | **Apoyo-Otorgar** | **7,373** | **8,339** | **279** | **3.78%** | **3.35%** | **24,000,000** | **25,000,000** | **64,025** | **0.27%** | **0.26%** |
| 1 | Apoyo otorgado para la adquisición de material vegetativo | Apoyo-Otorgar | 652 | 727 | 119 | 18.25% | 16.37% | 6,000,000 | 7,000,000 | 64,025 | 1.07% | 0.91% |
| 2 | Apoyo para paquetes pecuarios de especies menores, entregados | Apoyo-Otorgar | 2897 | 3412 | *0 | 0.00% | 0.00% | 15,000,000 | 15,000,000 | 0 | 0.00% | 0.00% |
| 3 | Apoyo a grupos prioritarios, migrantes para el fortalecimiento de sus unidades de producción. | Apoyo-Otorgar | 30 | 31 | 1 | 3.33% | 3.23% | 3,000,000 | 3,000,000 | 0 | 0.00% | 0.00% |
| 4 | Registro de solicitudes y en padrón de beneficiarios | Registro-Realizar | 3,794 | 4,169 | 159 | 4.19% | 3.81% | 0 | 0 | 0 | 0.00% | 0.00% |
| | **TOTALES** | **Varios** | **7,373** | **8,339** | **279** | **3.78%** | **3.35%** | **24,000,000** | **25,000,000** | **64,025** | **0.27%** | **0.26%** |

Fuente de la Información Programática: Sistema Integral de Información para la Planeación(SIPLAN).
Fuente de la Información Presupuestal: Sistema Integral de Información Financiera (SIIF).
*No se tienen metas programadas en el segundo trimestre

III.II Programática

# Avance de Gestión Financiera al Segundo Trimestre 2025
## Poder Ejecutivo del Estado de Zacatecas
## Programas y Proyectos de Inversión
## Del 01 de enero al 30 de junio de 2025

| Principio Rector | Descripción |
|---|---|
| 3 | Ecosistema Socioeconómico Sólido e Inclusivo |

| Política Pública | Descripción |
|---|---|
| 1 | Dignidad para el campo |

| Estrategia | Descripción |
|---|---|
| 11 | Estimular a la formalización laboral de los trabajadores. |

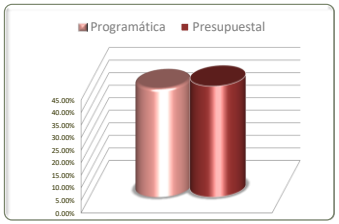


| No. de Comp. | Programa Presupuestario / Dependencia / Entidad / Componente | Información Programática: Unidad de Medida | Meta Anual 2025: Proyectada | Meta Anual 2025: Modificada | Real Obtenida | % de Avance Respecto a: Meta Proyectada | % de Avance Respecto a: Meta Modificada | Información Presupuestal: Comportamiento Anual 2025: Aprobado | Comportamiento Anual 2025: Modificado | Comportamiento Anual 2025: Devengado | % de Variación Respecto a: Aprobado 2025 | % de Variación Respecto a: Modificado 2025 |
|---|---|---|---|---|---|---|---|---|---|---|---|---|
| **184** | **Programa de Gestión para la reactivación del campo en el Estado de Zacatecas** | **Varios** | **8,178** | **8,178** | **3,536** | **43.24%** | **43.24%** | **135,167,029** | **128,055,126** | **56,627,173** | **41.89%** | **44.22%** |
| **115** | **Secretaría del Campo** | **Varios** | **8,178** | **8,178** | **3,536** | **43.24%** | **43.24%** | **135,167,029** | **128,055,126** | **56,627,173** | **41.89%** | **44.22%** |
| 1 | Programas del campo coordinados | Servicio-Proporcionar | 929 | 929 | 464 | 49.95% | 49.95% | * | * | * | * | * |
| 2 | Soporte a programas del campo en operación realizado | Servicio-Proporcionar | 7,020 | 7,020 | 2,910 | 41.45% | 41.45% | 135,167,029 | 128,055,126 | 56,627,173 | 41.89% | 44.22% |
| 3 | Soporte juridico a programas del campo elaborado | Asesoría-Brindar | 161 | 161 | 119 | 73.91% | 73.91% | * | * | * | * | * |
| 4 | Derecho de acceso a la información y protección de datos personales garantizado | Servicio-Proporcionar | 68 | 68 | 43 | 63.24% | 63.24% | * | * | * | * | * |
| **TOTALES** | | **Varios** | **8,178** | **8,178** | **3,536** | **43.24%** | **43.24%** | **135,167,029** | **128,055,126** | **56,627,173** | **41.89%** | **44.22%** |

Fuente de la Información Programática: Sistema Integral de Información para la Planeación(SIPLAN).
Fuente de la Información Presupuestal: Sistema Integral de Información Financiera (SIIF).
*Sin información presupuestaria/Se cumplieron las metas programadas en el segundo trimestre

III.II Programática

# Avance de Gestión Financiera al Segundo Trimestre 2025
## Poder Ejecutivo del Estado de Zacatecas
## Programas y Proyectos de Inversión
## Del 01 de enero al 30 de junio de 2025

| Principio Rector | Descripción |
|---|---|
| 3 | Ecosistema Socioeconómico Sólido e Inclusivo |

| Política Pública | Descripción |
|---|---|
| 1 | Dignidad para el campo |

| Estrategia | Descripción |
|---|---|
| 12 | Fomentar la autoproducción de alimentos en áreas rurales, para fortalecer la autosuficiencia alimentaria. |

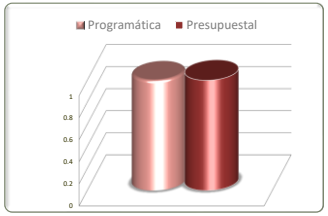


| No. de Comp. | Programa Presupuestario / Dependencia / Entidad / Componente | Información Programática: Unidad de Medida | Meta Anual 2025: Proyectada | Meta Anual 2025: Modificada | Real Obtenida | % de Avance Respecto a: Meta Proyectada | % de Avance Respecto a: Meta Modificada | Información Presupuestal: Comportamiento Anual 2025: Aprobado | Comportamiento Anual 2025: Modificado | Comportamiento Anual 2025: Devengado | % de Variación Respecto a: Aprobado 2025 | % de Variación Respecto a: Modificado 2025 |
|---|---|---|---|---|---|---|---|---|---|---|---|---|
| **132** | **Programa Hídrico** | **Varios** | **1,053** | **1,662** | **500** | **47.48%** | **30.08%** | **15,500,000** | **14,500,000** | **664,306** | **4.29%** | **4.58%** |
| **115** | **Secretaría del Campo** | **Varios** | **1,053** | **1,662** | **500** | **47.48%** | **30.08%** | **15,500,000** | **14,500,000** | **664,306** | **4.29%** | **4.58%** |
| 1 | Estudios sobre la situación hídrica y estudio hidrogeológicos de acuíferos | Estudio-Realizar | 3 | 3 | 1 | 33.33% | 33.33% | 4,000,000 | 4,000,000 | 0 | 0.00% | 0.00% |
| 2 | Servicios otorgados para la captación, cosecha y almacenamiento de agua | Servicio-Proporcionar | 450 | 450 | 91 | 20.22% | 20.22% | 11,500,000 | 10,000,000 | 656,806 | 5.71% | 6.57% |
| 3 | Registro de solicitudes y padrón de beneficiarios | Expediente-Integrar | *0 | 609 | 408 | 0.00% | 67.00% | 0 | 0 | 0 | 0.00% | 0.00% |
| 4 | Servicio para combatir el Lirio acuático realizado | Servicio-Proporcionar | 600 | 600 | *0 | 0.00% | 0.00% | 0 | 500,000 | 7,500 | 0.00% | 1.50% |
| **187** | **Programa de Servicios para el Desarrollo Rural** | **Varios** | **230,300** | **230,386** | **120,243** | **52.21%** | **52.19%** | **51,532,158** | **45,022,869** | **10,835,221** | **21.03%** | **24.07%** |
| **115** | **Secretaría del Campo** | **Varios** | **230,300** | **230,386** | **120,243** | **52.21%** | **52.19%** | **51,532,158** | **45,022,869** | **10,835,221** | **21.03%** | **24.07%** |
| 1 | Gestión económica para la extinción de la deuda histórica de deudores con la C.F.E realizada. | Participante-Beneficiar | 50 | 20 | *0 | 0.00% | 0.00% | 10,000,000 | 10,000,000 | 0 | 0.00% | 0.00% |
| 2 | Capacitación y extensionismo para la mejora de la productividad agropecuaria realizada | Capacitación-Realizar | 12 | 7 | 2 | 16.67% | 28.57% | 9,182,158 | 2,672,869 | 2,672,860 | 29.11% | 100.00% |
| 3 | Sanidad e inocuidad agropecuaria, trazabilidad animal y campañas zoonoticas para la prevención de enfermedades en el ganado. | Campaña-Realizar | 3 | 3 | 2 | 66.67% | 66.67% | 25,000,000 | 25,000,000 | 8,145,000 | 32.58% | 32.58% |
| 4 | Provisión de guías para la movilización de ganado | Documento-Elaborar | 230,000 | 230,000 | 120,000 | 52.17% | 52.17% | 2,350,000 | 2,350,000 | 0 | 0.00% | 0.00% |
| 5 | Servicios de perforación de pozos brindados | Servicio-Proporcionar | 20 | 20 | 4 | 20.00% | 20.00% | 2,500,000 | 2,500,000 | 17,361 | 0.00% | 0.69% |
| 6 | Servicios de maquinaria para mejoramiento de tierras, caminos saca cosecha | Servicio-Proporcionar | 85 | 85 | 35 | 41.18% | 41.18% | 2,500,000 | 2,500,000 | 0 | 0.00% | 0.00% |
| 7 | Registro de solicitudes y de beneficiarios en padrón | Registro-Realizar | 130 | 251 | 200 | 153.85% | 79.68% | 0 | 0 | 0 | 0.00% | 0.00% |
| | **TOTALES** | **Varios** | **231,353** | **232,048** | **120,743** | **52.19%** | **52.03%** | **67,032,158** | **59,522,869** | **11,499,528** | **17.16%** | **19.32%** |

Fuente de la Información Programática: Sistema Integral de Información para la Planeación(SIPLAN).

Fuente de la Información Presupuestal: Sistema Integral de Información Financiera (SIIF).

III.II Programática

*Para el siguiente trimestre se reportarán las metas faltantes

*No se alcanzaron las metas derivado de las abundantes lluvias no se ha podido entrar a limpiar la maleza de las presas. Para el siguiente trimestre se reportarán las faltantes

*Los expedientes están en revisión, las metas pendientes se cumplirán en el siguiente trimestre.

Avance de Gestión Financiera al Segundo Trimestre 2025
Poder Ejecutivo del Estado de Zacatecas
Programas y Proyectos de Inversión
Del 01 de enero al 30 de junio de 2025

| Principio Rector | Descripción |
|---|---|
| 3 | Ecosistema Socioeconómico Sólido e Inclusivo |

| Política Pública | Descripción |
|---|---|
| 2 | Encadenamiento productivo para la industria y la minería |

| Estrategia | Descripción |
|---|---|
| 1,6,8 | |

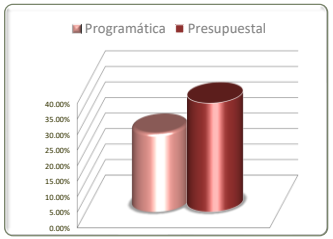


| Estrategias | Información Programática | | | | | | Información Presupuestal | | | | |
|---|---|---|---|---|---|---|---|---|---|---|---|
| | Unidad de Medida | Meta Anual 2025 | | Real Obtenida | % de Avance Respecto a: | | Comportamiento Anual 2025 | | | % de Variación Respecto a: | |
| | | Proyectada | Modificada | | Meta Proyectada | Meta Modificada | Aprobado | Modificado | Devengado | Aprobado 2025 | Modificado 2025 |
| Promover la generación de sinergias entre la industria, gobierno y el sector académico. | Varios | 3,191 | 3,203 | 947 | 29.68% | 29.57% | 66,310,451 | 68,364,278 | 23,176,106 | 34.95% | 33.90% |
| Impulsar proyectos para la generación de cadenas de valor y proveeduría local entre pequeñas y medianas empresas. | Varios | 565 | 565 | 0 | 0.00% | 0.00% | * | * | * | * | * |
| Promover la certificación de estándares de calidad y mejores prácticas. | Varios | 12 | 12 | 6 | 50.00% | 50.00% | 7,712,340 | 7,205,701 | 3,188,720 | 41.35% | 44.25% |
| Promover el desarrollo de una industria minera respetuosa del medio ambiente y las comunidades. | Varios | 23 | 24 | 11 | 47.83% | 45.83% | 1,286,846 | 1,233,338 | 563,625 | 43.80% | 45.70% |
| **TOTALES** | **Varios** | **3,791** | **3,804** | **964** | **25.43%** | **25.34%** | **75,309,637** | **76,803,316** | **26,928,451** | **35.76%** | **35.06%** |

Fuente de la Información Programática: Sistema Integral de Información para la Planeación(SIPLAN).
Fuente de la Información Presupuestal: Sistema Integral de Información Financiera (SIIF).

III.II Programática

Avance de Gestión Financiera al Segundo Trimestre 2025
Poder Ejecutivo del Estado de Zacatecas
Programas y Proyectos de Inversión
Del 01 de enero al 30 de junio de 2025

| Principio Rector | Descripción |
|---|---|
| 3 | Ecosistema Socioeconómico Sólido e Inclusivo |

| Política Pública | Descripción |
|---|---|
| 2 | Encadenamiento productivo para la industria y la minería |

| Estrategia | Descripción |
|---|---|
| 1 | Promover la generación de sinergias entre la industria, gobierno y el sector académico. |

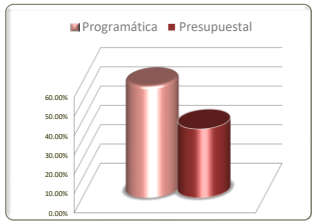


| No. de Comp. | Programa Presupuestario / Dependencia / Entidad / Componente | Información Programática: Unidad de Medida | Meta Anual 2025: Proyectada | Meta Anual 2025: Modificada | Real Obtenida | % de Avance Respecto a: Meta Proyectada | % de Avance Respecto a: Meta Modificada | Información Presupuestal: Comportamiento Anual 2025: Aprobado | Comportamiento Anual 2025: Modificado | Comportamiento Anual 2025: Devengado | % de Variación Respecto a: Aprobado 2025 | % de Variación Respecto a: Modificado 2025 |
|---|---|---|---|---|---|---|---|---|---|---|---|---|
| **107** | **Agenda Estatal para el Desarrollo Económico** | **Varios** | **61** | **73** | **48** | **78.69%** | **65.75%** | **2,572,081** | **2,572,081** | **1,017,501** | **39.56%** | **39.56%** |
| **502** | **Consejo Estatal de Desarrollo Económico** | **Varios** | **61** | **73** | **48** | **78.69%** | **65.75%** | **2,572,081** | **2,572,081** | **1,017,501** | **39.56%** | **39.56%** |
| 1 | Sesiones de la junta de participación ciudadana organizadas y de la comisión empresarial organizadas | Actividad-Realizar | 20 | 22 | 10 | 50.00% | 45.45% | 1,142,785 | 1,142,785 | 486,773 | 42.60% | 42.60% |
| 2 | Juntas de gobierno realizadas | Actividad-Realizar | 8 | 8 | 2 | 25.00% | 25.00% | 18,720 | 18,720 | 9,360 | 50.00% | 50.00% |
| 3 | Comisiones para el desarrollo ecónomico promovidas | Evento-Coordinar | 33 | 43 | 36 | 109.09% | 83.72% | 1,410,576 | 1,410,576 | 521,368 | 36.96% | 36.96% |
| **108** | **Control Administrativo del Consejo Estatal de Desarrollo Económico** | **Varios** | **25** | **25** | **9** | **36.00%** | **36.00%** | **4,206,176** | **3,306,176** | **1,086,936** | **25.84%** | **32.88%** |
| **502** | **Consejo Estatal de Desarrollo Económico** | **Varios** | **25** | **25** | **9** | **36.00%** | **36.00%** | **4,206,176** | **3,306,176** | **1,086,936** | **25.84%** | **32.88%** |
| 1 | Procesos administrativos y financieros realizados | Informe-Elaborar | 8 | 8 | 4 | 50.00% | 50.00% | 4,189,725 | 3,289,725 | 1,083,340 | 25.86% | 32.93% |
| 2 | Derechos de acesso a la información y protección de datos personales de la ciudadanía garantizados | Proceso-Realizar | 17 | 17 | 5 | 29.41% | 29.41% | 16,451 | 16,451 | 3,596 | 21.86% | 21.86% |
| **TOTALES Hojal 1/2** | | **Varios** | **86** | **98** | **57** | **66.28%** | **58.16%** | **6,778,257** | **5,878,257** | **2,104,436** | **31.05%** | **35.80%** |

Fuente de la Información Programática: Sistema Integral de Información para la Planeación(SIPLAN).
Fuente de la Información Programática: Coordinación Estatal de Planeación.

# Avance de Gestión Financiera al Segundo Trimestre 2025
## Poder Ejecutivo del Estado de Zacatecas
## Programas y Proyectos de Inversión
## Del 01 de enero al 30 de junio de 2025

| Principio Rector | Descripción |
|---|---|
| 3 | Ecosistema Socioeconómico Sólido e Inclusivo |

| Política Pública | Descripción |
|---|---|
| 2 | Encadenamiento productivo para la industria y la minería |

| Estrategia | Descripción |
|---|---|
| 1 | Promover la generación de sinergias entre la industria, gobierno y el sector académico. |

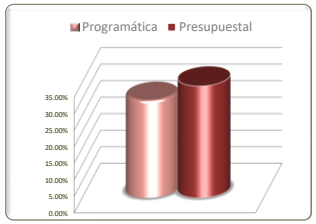


| No. de Comp. | Programa Presupuestario / Dependencia / Entidad / Componente | Unidad de Medida | Información Programática: Meta Anual 2025 Proyectada | Meta Anual 2025 Modificada | Real Obtenida | % de Avance Respecto a: Meta Proyectada | % de Avance Respecto a: Meta Modificada | Información Presupuestal: Comportamiento Anual 2025 Aprobado | Comportamiento Anual 2025 Modificado | Comportamiento Anual 2025 Devengado | % de Variación Respecto a: Aprobado 2025 | % de Variación Respecto a: Modificado 2025 |
|---|---|---|---|---|---|---|---|---|---|---|---|---|
| **177** | **Empleo para la Paz** | **Varios** | **2,550** | **2,550** | **887** | **34.78%** | **34.78%** | **37,149,909** | **40,577,972** | **17,044,065** | **45.88%** | **42.00%** |
| **107** | **Secretaría de Economía** | **Varios** | **2,550** | **2,550** | **887** | **34.78%** | **34.78%** | **37,149,909** | **40,577,972** | **17,044,065** | **45.88%** | **42.00%** |
| 1 | Capacitación para el Empleo, implementada | Beca-Otorgar | 2,500 | 2,500 | 887 | 35.48% | 35.48% | 35,149,909 | 35,233,855 | 13,851,634 | 39.41% | 39.31% |
| 2 | Proyectos productivos apoyados con maquinaria y equipo para fortalecer las iniciativas de ocupación por cuenta propia, implementados | Apoyo-Otorgar | 50 | 50 | *0 | 0.00% | 0.00% | 2,000,000 | 5,344,117 | 3,192,431 | 159.62% | 59.74% |
| **179** | **Programa Impulso Económico Por La Paz** | **Varios** | **555** | **555** | **3** | **0.54%** | **0.54%** | **22,382,285** | **21,908,048** | **4,027,605** | **17.99%** | **18.38%** |
| **107** | **Secretaría de Economía** | **Varios** | **555** | **555** | **3** | **0.54%** | **0.54%** | **22,382,285** | **21,908,048** | **4,027,605** | **17.99%** | **18.38%** |
| 1 | Desarrollo de Proveedores Locales para ser vinculados con las Empresas Tractoras | Capacitación-Realizar | 550 | 550 | *0 | 0.00% | 0.00% | 12,751,265 | 12,443,615 | 3,169,447 | 24.86% | 25.47% |
| 2 | Zacatecas Polo de Inversión es promovido | Documento-Tramitar | 5 | 5 | 3 | 60.00% | 60.00% | 9,631,020 | 9,433,358 | 827,083 | 8.59% | 8.77% |
| 3 | Sistema Estatal de mejora regulatoria en Zacatecas, impulsado. | * | * | * | * | * | * | 0 | 11,099 | 11,099 | 0.00% | 100.00% |
| 4 | Asesoría y capacitación para el desarrollo de modelos de negocio y desarrollo de producto de emprendedoras, emprendedores y MIPYMES, realizadas | * | * | * | * | * | * | 0 | 19,977 | 19,977 | 0.00% | 100.00% |
| **TOTAL Hoja 2/2** | | **Varios** | **3,105** | **3,105** | **890** | **28.66%** | **28.66%** | **59,532,194** | **62,486,021** | **21,071,670** | **35.40%** | **33.72%** |
| **TOTAL Estrategia 1** | | **Varios** | **3,191** | **3,203** | **947** | **29.68%** | **29.57%** | **66,310,451** | **68,364,278** | **23,176,106** | **34.95%** | **33.90%** |

Fuente de la Información Programática: Sistema Integral de Información para la Planeación(SIPLAN).
Fuente de la Información Programática: Coordinación Estatal de Planeación.
*Las metas se programaron en el tercer trimestre
*Se reporta en la 3.7.5
*Se reporta en la 3.7.6

Avance de Gestión Financiera al Segundo Trimestre 2025
Poder Ejecutivo del Estado de Zacatecas
Programas y Proyectos de Inversión
Del 01 de enero al 30 de junio de 2025

| Principio Rector | Descripción |
|---|---|
| 3 | Ecosistema Socioeconómico Sólido e Inclusivo |

| Política Pública | Descripción |
|---|---|
| 2 | Encadenamiento productivo para la industria y la minería |

| Estrategia | Descripción |
|---|---|
| 2 | Impulsar proyectos para la generación de cadenas de valor y proveeduría local entre pequeñas y medianas empresas. |

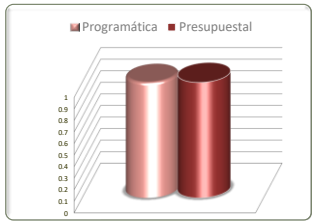


| No. de Comp. | Programa Presupuestario / Dependencia / Entidad / Componente | Información Programática: Unidad de Medida | Meta Anual 2025: Proyectada | Meta Anual 2025: Modificada | Real Obtenida | % de Avance Respecto a: Meta Proyectada | % de Avance Respecto a: Meta Modificada | Información Presupuestal: Comportamiento Anual 2025: Aprobado | Comportamiento Anual 2025: Modificado | Comportamiento Anual 2025: Devengado | % de Variación Respecto a: Aprobado 2025 | % de Variación Respecto a: Modificado 2025 |
|---|---|---|---|---|---|---|---|---|---|---|---|---|
| **177** | **Empleo para la Paz** | **Apoyo-Otorgar** | **1** | **1** | **0** | **0.00%** | **0.00%** | * | * | * | * | * |
| **107** | **Secretaría de Economía** | **Apoyo-Otorgar** | **1** | **1** | **0** | **0.00%** | **0.00%** | * | * | * | * | * |
| 3 | Proyectos productivos macro-regionales con apoyos en maquinaria y equipo, implementados. | Apoyo-Otorgar | 1 | 1 | *0 | 0.00% | 0.00% | * | * | * | * | * |
| **179** | **Programa Emergente de Estímulos y Apoyos Económicos Plan Integral de Movilidad para el Bienestar (MOBI)** | **Apoyo-Otorgar** | **564** | **564** | **0** | **0.00%** | **0.00%** | * | * | * | * | * |
| 1 | Apoyo Emergente al Empleo para la Paz y Bienestar, otorgado | Apoyo-Otorgar | 277 | 277 | *0 | 0.00% | 0.00% | * | * | * | * | * |
| 2 | Apoyo Emergente para la Formación de Proveedores por la Paz y Bienestar, otorgado | Apoyo-Otorgar | 7 | 7 | *0 | 0.00% | 0.00% | * | * | * | * | * |
| 3 | Apoyo Emergente para Inventarios o Materia Prima por la Paz y Bienestar, otorgado | Apoyo-Otorgar | 280 | 280 | *0 | 0.00% | 0.00% | * | * | * | * | * |
| **TOTALES** | | **Varios** | **565** | **565** | **0** | **0.00%** | **0.00%** | * | * | * | * | * |

Fuente de la Información Programática: Sistema Integral de Información para la Planeación(SIPLAN).
Fuente de la Información Programática: Coordinación Estatal de Planeación.
*Sin información presupuestal/Las metas se programaron en el tercer trimestre
*Sin información presupuestal/Las metas están programadas para tercer trimestre

Avance de Gestión Financiera al Segundo Trimestre 2025
Poder Ejecutivo del Estado de Zacatecas
Programas y Proyectos de Inversión
Del 01 de enero al 30 de junio de 2025

| Principio Rector | Descripción |
|---|---|
| 3 | Ecosistema Socioeconómico Sólido e Inclusivo |

| Política Pública | Descripción |
|---|---|
| 2 | Encadenamiento productivo para la industria y la minería |

| Estrategia | Descripción |
|---|---|
| 6 | Promover la certificación de estándares de calidad y mejores prácticas. |

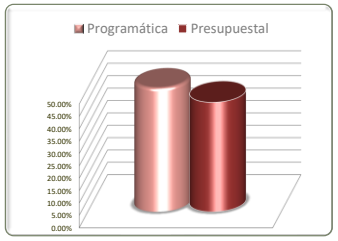


| No. de Comp. | Programa Presupuestario / Dependencia / Entidad / Componente | Información Programática: Unidad de Medida | Meta Anual 2025: Proyectada | Meta Anual 2025: Modificada | Real Obtenida | % de Avance Respecto a: Meta Proyectada | % de Avance Respecto a: Meta Modificada | Información Presupuestal: Comportamiento Anual 2025: Aprobado | Comportamiento Anual 2025: Modificado | Comportamiento Anual 2025: Devengado | % de Variación Respecto a: Aprobado 2025 | % de Variación Respecto a: Modificado 2025 |
|---|---|---|---|---|---|---|---|---|---|---|---|---|
| **181** | **Planeación, elaboración, administración y seguimiento de las políticas y programas de la Secretaría de Economía** | **Actividad-Realizar** | **12** | **12** | **6** | **50.00%** | **50.00%** | **7,712,340** | **7,205,701** | **3,188,720** | **41.35%** | **44.25%** |
| **107** | **Secretaría de Economía** | **Actividad-Realizar** | **12** | **12** | **6** | **50.00%** | **50.00%** | **7,712,340** | **7,205,701** | **3,188,720** | **41.35%** | **44.25%** |
| 4 | Normas laborales para el desarrollo económico y social en Zacatecas, cumplidas | Actividad-Realizar | 12 | 12 | 6 | 50.00% | 50.00% | 7,712,340 | 7,205,701 | 3,188,720 | 41.35% | 44.25% |
| **TOTALES** | | **Varios** | **12** | **12** | **6** | **50.00%** | **50.00%** | **7,712,340** | **7,205,701** | **3,188,720** | **41.35%** | **44.25%** |

Fuente de la Información Programática: Sistema Integral de Información para la Planeación(SIPLAN).
Fuente de la Información Presupuestal: Sistema Integral de Información Financiera (SIIF).

III.II Programática

Avance de Gestión Financiera al Segundo Trimestre 2025
Poder Ejecutivo del Estado de Zacatecas
Programas y Proyectos de Inversión
Del 01 de enero al 30 de junio de 2025

| Principio Rector | Descripción |
|---|---|
| 3 | Ecosistema Socioeconómico Sólido e Inclusivo |

| Política Pública | Descripción |
|---|---|
| 2 | Encadenamiento productivo para la industria y la minería |

| Estrategia | Descripción |
|---|---|
| 8 | Promover el desarrollo de una industria minera respetuosa del medio ambiente y las comunidades. |

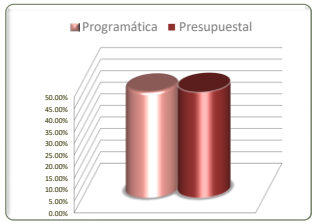


| No. de Comp. | Programa Presupuestario / Dependencia / Entidad / Componente | Información Programática: Unidad de Medida | Meta Anual 2025: Proyectada | Meta Anual 2025: Modificada | Real Obtenida | % de Avance Respecto a: Meta Proyectada | % de Avance Respecto a: Meta Modificada | Información Presupuestal: Comportamiento Anual 2025: Aprobado | Comportamiento Anual 2025: Modificado | Comportamiento Anual 2025: Devengado | % de Variación Respecto a: Aprobado 2025 | % de Variación Respecto a: Modificado 2025 |
|---|---|---|---|---|---|---|---|---|---|---|---|---|
| **181** | **Planeación,elaboración, administración y seguimiento de las políticas y programas de la Secretaría de Economía** | **Actividad-Realizar** | **23** | **24** | **11** | **47.83%** | **45.83%** | **1,286,846** | **1,233,338** | **563,625** | **43.80%** | **45.70%** |
| **107** | **Secretaría de Economía** | **Actividad-Realizar** | **23** | **24** | **11** | **47.83%** | **45.83%** | **1,286,846** | **1,233,338** | **563,625** | **43.80%** | **45.70%** |
| 3 | Industria minera y MIPYMES, fortalecidas | Actividad-Realizar | 23 | 24 | 11 | 47.83% | 45.83% | 1,286,846 | 1,233,338 | 563,625 | 43.80% | 45.70% |
| **TOTALES** | | **Varios** | **23** | **24** | **11** | **47.83%** | **45.83%** | **1,286,846** | **1,233,338** | **563,625** | **43.80%** | **45.70%** |

Fuente de la Información Programática: Sistema Integral de Información para la Planeación(SIPLAN).
Fuente de la Información Programática: Coordinación Estatal de Planeación.

Avance de Gestión Financiera al Segundo Trimestre 2025
Poder Ejecutivo del Estado de Zacatecas
Programas y Proyectos de Inversión
Del 01 de enero al 30 de junio de 2025

| Principio Rector | Descripción |
|---|---|
| 3 | Ecosistema Socioeconómico Sólido e Inclusivo |

| Política Pública | Descripción |
|---|---|
| 3 | Modernización de la actividad comercial y de servicios |

| Estrategia | Descripción |
|---|---|
| 1,3 | |

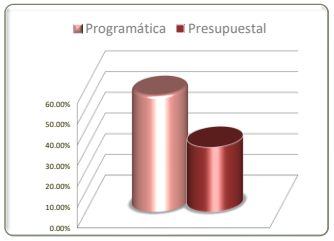


| Estrategias | Información Programática | | | | | | Información Presupuestal | | | | |
|---|---|---|---|---|---|---|---|---|---|---|---|
| | Unidad de Medida | Meta Anual 2025 | | Real Obtenida | % de Avance Respecto a: | | Comportamiento Anual 2025 | | | % de Variación Respecto a: | |
| | | Proyectada | Modificada | | Meta Proyectada | Meta Modificada | Aprobado | Modificado | Devengado | Aprobado 2025 | Modificado 2025 |
| Fomentar la creación y fortalecimiento de marcas locales. | Varios | 60 | 96 | 56 | 93.33% | 58.33% | 6,123,320 | 5,172,161 | 484,438 | 7.91% | 9.37% |
| Implementar programas de estímulos económicos para el fomento al empleo. | Varios | 32 | 32 | 16 | 50.00% | 50.00% | 46,254,900 | 42,209,455 | 14,301,834 | 30.92% | 33.88% |
| **TOTALES** | **Varios** | **92** | **128** | **72** | **78.26%** | **56.25%** | **52,378,220** | **47,381,616** | **14,786,273** | **28.23%** | **31.21%** |

Fuente de la Información Programática: Sistema Integral de Información para la Planeación(SIPLAN).
Fuente de la Información Presupuestal: Sistema Integral de Información Financiera (SIIF).

III.II Programática

# Avance de Gestión Financiera al Segundo Trimestre 2025
## Poder Ejecutivo del Estado de Zacatecas
## Programas y Proyectos de Inversión
## Del 01 de enero al 30 de junio de 2025

| Principio Rector | Descripción |
|---|---|
| 3 | Ecosistema Socioeconómico Sólido e Inclusivo |

| Política Pública | Descripción |
|---|---|
| 3 | Modernización de la actividad comercial y de servicios |

| Estrategia | Descripción |
|---|---|
| 1 | Fomentar la creación y fortalecimiento de marcas locales. |

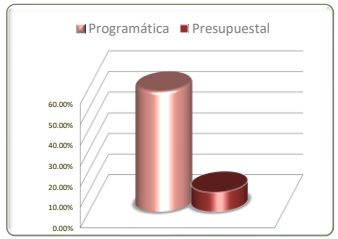


| No. de Comp. | Programa Presupuestario / Dependencia / Entidad / Componente | Información Programática: Unidad de Medida | Meta Anual 2025: Proyectada | Meta Anual 2025: Modificada | Real Obtenida | % de Avance Respecto a: Meta Proyectada | % de Avance Respecto a: Meta Modificada | Información Presupuestal: Comportamiento Anual 2025: Aprobado | Comportamiento Anual 2025: Modificado | Comportamiento Anual 2025: Devengado | % de Variación Respecto a: Aprobado 2025 | % de Variación Respecto a: Modificado 2025 |
|---|---|---|---|---|---|---|---|---|---|---|---|---|
| **178** | **Programa Transformando Mipymes por la Paz** | **Apoyo-Otorgar** | **10** | **10** | ***0** | **0.00%** | **0.00%** | **5,123,320** | **4,672,161** | **484,438** | **9.46%** | **10.37%** |
| **107** | **Secretaría de Economía** | **Apoyo-Otorgar** | **10** | **10** | ***0** | **0.00%** | **0.00%** | **5,123,320** | **4,672,161** | **484,438** | **9.46%** | **10.37%** |
| 3 | Apoyos para compras directas de productos Hecho en Zacatecas, así como para la organización y participación en eventos comerciales estatales, nacionales e internacionales, otorgados | Apoyo-Otorgar | 10 | 10 | *0 | 0.00% | 0.00% | 5,123,320 | 4,672,161 | 484,438 | 9.46% | 10.37% |
| **180** | **Economía Social por la Paz** | **Apoyo-Otorgar** | **50** | **86** | **56** | **112.00%** | **65.12%** | **1,000,000** | **500,000** | **0** | **0.00%** | **0.00%** |
| **107** | **Secretaría de Economía** | **Apoyo-Otorgar** | **50** | **86** | **56** | **112.00%** | **65.12%** | **1,000,000** | **500,000** | **0** | **0.00%** | **0.00%** |
| 3 | Apoyo para la compra directa de productos "Hecho en Zacatecas Artesanal", otorgado | Apoyo-Otorgar | 50 | 86 | 56 | 112.00% | 65.12% | 1,000,000 | 500,000 | 0 | 0.00% | 0.00% |
| **TOTALES** | | **Varios** | **60** | **96** | **56** | **93.33%** | **58.33%** | **6,123,320** | **5,172,161** | **484,438** | **7.91%** | **9.37%** |

Fuente de la Información Programática: Sistema Integral de Información para la Planeación(SIPLAN).
Fuente de la Información Presupuestal: Sistema Integral de Información Financiera (SIIF).
*Las metas se encuentran programadas para tercer trimestre

# Avance de Gestión Financiera al Segundo Trimestre 2025
## Poder Ejecutivo del Estado de Zacatecas
## Programas y Proyectos de Inversión
## Del 01 de enero al 30 de junio de 2025

| Principio Rector | Descripción |
|---|---|
| 3 | Ecosistema Socioeconómico Sólido e Inclusivo |

| Política Pública | Descripción |
|---|---|
| 3 | Modernización de la actividad comercial y de servicios |

| Estrategia | Descripción |
|---|---|
| 3 | Implementar programas de estímulos económicos para el fomento al empleo. |

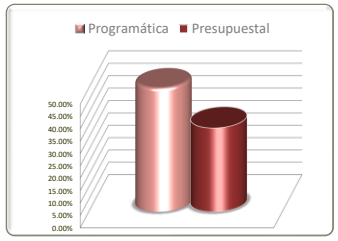


| No. de Comp. | Programa Presupuestario / Dependencia / Entidad / Componente | Información Programática: Unidad de Medida | Meta Anual 2025: Proyectada | Meta Anual 2025: Modificada | Real Obtenida | % de Avance Respecto a: Meta Proyectada | % de Avance Respecto a: Meta Modificada | Información Presupuestal: Comportamiento Anual 2025: Aprobado | Comportamiento Anual 2025: Modificado | Comportamiento Anual 2025: Devengado | % de Variación Respecto a: Aprobado 2025 | % de Variación Respecto a: Modificado 2025 |
|---|---|---|---|---|---|---|---|---|---|---|---|---|
| **181** | **Planeación, elaboración, administración y seguimiento de las políticas y programas de la Secretaría de Economía** | **Actividad-Realizar** | **32** | **32** | **16** | **50.00%** | **50.00%** | **46,254,900** | **42,209,455** | **14,301,834** | **30.92%** | **33.88%** |
| **107** | **Secretaría de Economía** | **Actividad-Realizar** | **32** | **32** | **16** | **50.00%** | **50.00%** | **46,254,900** | **42,209,455** | **14,301,834** | **30.92%** | **33.88%** |
| 1 | Operación administrativa de la SEZAC desarrollada | Actividad-Realizar | 32 | 32 | 16 | 50.00% | 50.00% | 46,254,900 | 42,198,356 | 14,290,736 | 30.90% | 33.87% |
| 4 | Normas laborales para el desarrollo ecónomico y social en Zacatecas, cumplidas. | * | * | * | * | * | * | 0 | 11,099 | 11,099 | 0.00% | 100.00% |
| **TOTALES** | | **Varios** | **32** | **32** | **16** | **50.00%** | **50.00%** | **46,254,900** | **42,209,455** | **14,301,834** | **30.92%** | **33.88%** |

Fuente de la Información Programática: Sistema Integral de Información para la Planeación(SIPLAN).
Fuente de la Información Presupuestal: Sistema Integral de Información Financiera (SIIF).
*La información programatica se alinea a la estrategia 3.2.6,sin embargo presupuestalmente quedo devengado

Avance de Gestión Financiera al Segundo Trimestre 2025
Poder Ejecutivo del Estado de Zacatecas
Programas y Proyectos de Inversión
Del 01 de enero al 30 de junio de 2025

| Principio Rector | Descripción |
|---|---|
| 3 | Ecosistema Socioeconómico Sólido e Inclusivo |

| Política Pública | Descripción |
|---|---|
| 4 | Fortalecimiento de la diversidad turística del Estado |

| Estrategia | Descripción |
|---|---|
| 6,8 | |

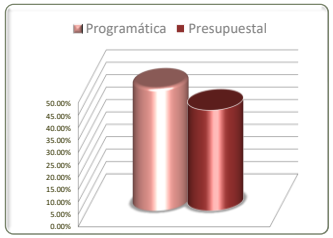


| Estrategias | Información Programática | | | | | | Información Presupuestal | | | | |
|---|---|---|---|---|---|---|---|---|---|---|---|
| | Unidad de Medida | Meta Anual 2025 | | Real Obtenida | % de Avance Respecto a: | | Comportamiento Anual 2025 | | | % de Variación Respecto a: | |
| | | Proyectada | Modificada | | Meta Proyectada | Meta Modificada | Aprobado | Modificado | Devengado | Aprobado 2025 | Modificado 2025 |
| Fortalecer la promoción y difusión de Zacatecas como destino turístico. | Varios | 385 | 385 | 151 | 39.22% | 39.22% | 73,100,460 | 69,661,140 | 28,767,082 | 39.35% | 41.30% |
| Impulsar el turismo en pueblos mágicos, para generar condiciones para el desarrollo económico. | Varios | 555 | 555 | 315 | 56.76% | 56.76% | 15,161,119 | 12,033,351 | 4,428,444 | 29.21% | 36.80% |
| **TOTALES** | **Varios** | **940** | **940** | **466** | **49.57%** | **49.57%** | **88,261,579** | **81,694,491** | **33,195,525** | **37.61%** | **40.63%** |

Fuente de la Información Programática: Sistema Integral de Información para la Planeación(SIPLAN).
Fuente de la Información Presupuestal: Sistema Integral de Información Financiera (SIIF).

# Avance de Gestión Financiera al Segundo Trimestre 2025
## Poder Ejecutivo del Estado de Zacatecas
## Programas y Proyectos de Inversión
## Del 01 de enero al 30 de junio de 2025

| Principio Rector | Descripción |
|---|---|
| 3 | Ecosistema Socioeconómico Sólido e Inclusivo |

| Política Pública | Descripción |
|---|---|
| 4 | Fortalecimiento de la diversidad turística del Estado |

| Estrategia | Descripción |
|---|---|
| 6 | Fortalecer la promoción y difusión de Zacatecas como destino turístico. |

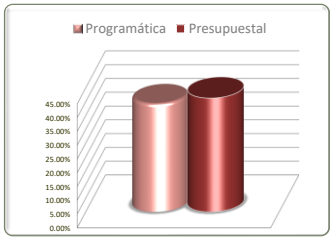


| No. de Comp. | Programa Presupuestario / Dependencia / Entidad / Componente | Información Programática: Unidad de Medida | Meta Anual 2025: Proyectada | Meta Anual 2025: Modificada | Real Obtenida | % de Avance Respecto a: Meta Proyectada | % de Avance Respecto a: Meta Modificada | Información Presupuestal: Comportamiento Anual 2025: Aprobado | Comportamiento Anual 2025: Modificado | Comportamiento Anual 2025: Devengado | % de Variación Respecto a: Aprobado 2025 | % de Variación Respecto a: Modificado 2025 |
|---|---|---|---|---|---|---|---|---|---|---|---|---|
| **27** | **Promoción Turística Nacional e Internacional** | **Varios** | **225** | **225** | **101** | **44.89%** | **44.89%** | **34,495,086** | **35,081,248** | **16,209,557** | **46.99%** | **46.21%** |
| **108** | **Secretaría de Turismo** | **Varios** | **225** | **225** | **101** | **44.89%** | **44.89%** | **34,495,086** | **35,081,248** | **16,209,557** | **46.99%** | **46.21%** |
| 1 | Eventos de promoción con la industria turística | Evento-Participar | 108 | 108 | 46 | 42.59% | 42.59% | 14,851,147 | 17,507,555 | 8,886,831 | 59.84% | 50.76% |
| 2 | Publicidades mercado meta implementada | Evento-Realizar | 27 | 27 | 14 | 51.85% | 51.85% | 3,141,805 | 2,937,267 | 690,234 | 21.97% | 23.50% |
| 3 | Eventos de la industria de reuniones en Zacatecas realizados | Evento-Participar | 90 | 90 | 41 | 45.56% | 45.56% | 16,502,134 | 14,636,426 | 6,632,492 | 40.19% | 45.31% |
| **29** | **Procesos administrativos para la operación de programas presupuestarios** | **Varios** | **160** | **160** | **50** | **31.25%** | **31.25%** | **38,605,374** | **34,579,892** | **12,557,525** | **100.00%** | **100.00%** |
| **108** | **Secretaría de Turismo** | **Varios** | **160** | **160** | **50** | **31.25%** | **31.25%** | **38,605,374** | **34,579,892** | **12,557,525** | **100.00%** | **100.00%** |
| 1 | Procesos Administrativos para la Ejecución de los Programas Presupuestales Eficientados | Actividad-Realizar | 12 | 12 | 6 | 50.00% | 50.00% | 35,899,407 | 31,970,245 | 11,358,529 | 31.64% | 35.53% |
| 2 | Derecho de Acceso a la Información, Protección de Datos Personales garantizados | Reporte-Presentar | 84 | 84 | 10 | 11.90% | 11.90% | 545,899 | 519,689 | 236,023 | 43.24% | 45.42% |
| 3 | Eventos de comunicación social, atendidos | Actividad-Realizar | 64 | 64 | 34 | 53.13% | 53.13% | 2,160,068 | 2,089,958 | 962,973 | 44.58% | 46.08% |
| **TOTALES** | | **Varios** | **385** | **385** | **151** | **39.22%** | **39.22%** | **73,100,460** | **69,661,140** | **28,767,082** | **39.35%** | **41.30%** |

Fuente de la Información Programática: Sistema Integral de Información para la Planeación(SIPLAN).
Fuente de la Información Presupuestal: Sistema Integral de Información Financiera (SIIF).

Avance de Gestión Financiera al Segundo Trimestre 2025
Poder Ejecutivo del Estado de Zacatecas
Programas y Proyectos de Inversión
Del 01 de enero al 30 de junio de 2025

| Principio Rector | Descripción |
|---|---|
| 3 | Ecosistema Socioeconómico Sólido e Inclusivo |

| Política Pública | Descripción |
|---|---|
| 4 | Fortalecimiento de la diversidad turística del Estado |

| Estrategia | Descripción |
|---|---|
| 8 | Impulsar el turismo en pueblos mágicos, para generar condiciones para el desarrollo económico. |

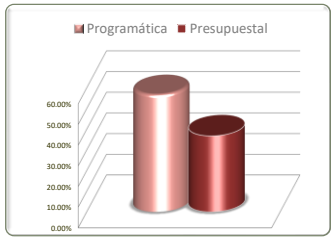


| No. de Comp. | Programa Presupuestario / Dependencia / Entidad / Componente | Información Programática: Unidad de Medida | Meta Anual 2025: Proyectada | Meta Anual 2025: Modificada | Real Obtenida | % de Avance Respecto a: Meta Proyectada | % de Avance Respecto a: Meta Modificada | Información Presupuestal: Comportamiento Anual 2025: Aprobado | Comportamiento Anual 2025: Modificado | Comportamiento Anual 2025: Devengado | % de Variación Respecto a: Aprobado 2025 | % de Variación Respecto a: Modificado 2025 |
|---|---|---|---|---|---|---|---|---|---|---|---|---|
| **28** | **Desarrollo Turístico de los Pueblos Mágicos y Municipios con Vocación Turística** | **Varios** | **555** | **555** | **315** | **56.76%** | **56.76%** | **15,161,119** | **12,033,351** | **4,428,444** | **29.21%** | **36.80%** |
| **108** | **Secretaría de Turismo** | **Varios** | **555** | **555** | **315** | **56.76%** | **56.76%** | **15,161,119** | **12,033,351** | **4,428,444** | **29.21%** | **36.80%** |
| 1 | Programa para el cumplimiento de la Estrategia Local de los Pueblos Mágicos implementado. | Actividad-Realizar | 1 | 1 | 1 | 100.00% | 100.00% | 7,684,966 | 5,219,898 | 1,797,010 | 23.38% | 34.43% |
| 2 | Plan anual de Desarrollo Turístico municipal implementado | Actividad-Realizar | 24 | 24 | 14 | 58.33% | 58.33% | 4,592,659 | 4,042,586 | 1,767,515 | 38.49% | 43.72% |
| 3 | Prestadoras y Prestadores de servicios del sector turístico del Estado de Zacatecas profesionalizados. | Empresa-Asesorar | 530 | 530 | 300 | 56.60% | 56.60% | 2,883,494 | 2,770,867 | 863,919 | 29.96% | 31.18% |
| **TOTALES** | | **Varios** | **555** | **555** | **315** | **56.76%** | **56.76%** | **15,161,119** | **12,033,351** | **4,428,444** | **29.21%** | **36.80%** |

Fuente de la Información Programática: Sistema Integral de Información para la Planeación(SIPLAN).
Fuente de la Información Presupuestal: Sistema Integral de Información Financiera (SIIF).

Avance de Gestión Financiera al Segundo Trimestre 2025
Poder Ejecutivo del Estado de Zacatecas
Programas y Proyectos de Inversión
Del 01 de enero al 30 de junio de 2025

| Principio Rector | Descripción |
|---|---|
| 3 | Ecosistema Socioeconómico Sólido e Inclusivo |

| Política Pública | Descripción |
|---|---|
| 5 | Infraestructura para el desarrollo económico |

| Estrategia | Descripción |
|---|---|
| 2,5 | |

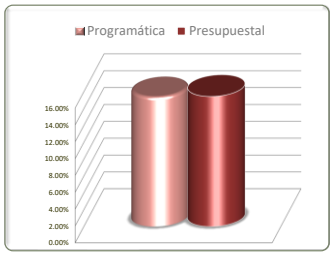


| Estrategias | Información Programática | | | | | | Información Presupuestal | | | | |
|---|---|---|---|---|---|---|---|---|---|---|---|
| | Unidad de Medida | Meta Anual 2025 | | Real Obtenida | % de Avance Respecto a: | | Comportamiento Anual 2025 | | | % de Variación Respecto a: | |
| | | Proyectada | Modificada | | Meta Proyectada | Meta Modificada | Aprobado | Modificado | Devengado | Aprobado 2025 | Modificado 2025 |
| Desarrollar infraestructura industrial básica para promover el desarrollo económico. | Varios | 330 | 510 | 78 | 23.64% | 15.29% | 1,195,977,169 | 1,259,991,325 | 194,517,487 | 16.26% | 15.44% |
| Fortalecer la construcción de parques industriales, infraestructura logística y parques agropecuarios regionales, para potenciar el desarrollo económico. | Varios | 4 | 4 | 1 | 25.00% | 25.00% | * | * | * | * | * |
| **TOTALES** | **Varios** | **334** | **514** | **79** | **23.65%** | **15.37%** | **1,195,977,169** | **1,259,991,325** | **194,517,487** | **16.26%** | **15.44%** |

Fuente de la Información Programática: Sistema Integral de Información para la Planeación(SIPLAN).
Fuente de la Información Presupuestal: Sistema Integral de Información Financiera (SIIF).

III.II Programática

Avance de Gestión Financiera al Segundo Trimestre 2025
Poder Ejecutivo del Estado de Zacatecas
Programas y Proyectos de Inversión
Del 01 de enero al 30 de junio de 2025

| Principio Rector | Descripción |
|---|---|
| 3 | Ecosistema Socioeconómico Sólido e Inclusivo |

| Política Pública | Descripción |
|---|---|
| 5 | Infraestructura para el desarrollo económico |

| Estrategia | Descripción |
|---|---|
| 2 | Desarrollar infraestructura industrial básica para promover el desarrollo económico. |

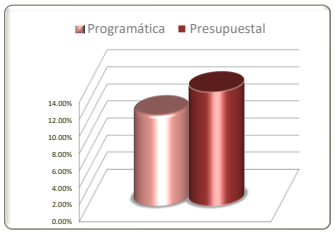


| No. de Comp. | Programa Presupuestario / Dependencia / Entidad / Componente | Información Programática: Unidad de Medida | Meta Anual 2025: Proyectada | Meta Anual 2025: Modificada | Real Obtenida | % de Avance Respecto a: Meta Proyectada | % de Avance Respecto a: Meta Modificada | Información Presupuestal: Comportamiento Anual 2025: Aprobado | Comportamiento Anual 2025: Modificado | Comportamiento Anual 2025: Devengado | % de Variación Respecto a: Aprobado 2025 | % de Variación Respecto a: Modificado 2025 |
|---|---|---|---|---|---|---|---|---|---|---|---|---|
| **67** | **Reconstrucción, Modernización y Conservación de Infraestructura de Carreteras Alimentadoras, Caminos Rurales y Obras para Mejorar la Movilidad Motorizada y no Motorizada en Poblaciones Urbanas y Rurales** | **Varios** | **186** | **366** | **31** | **16.67%** | **8.47%** | **798,069,996** | **888,144,309** | **99,300,481** | **12.44%** | **11.18%** |
| **109** | **Secretaría de Obras Públicas** | **Varios** | **186** | **366** | **31** | **16.67%** | **8.47%** | **798,069,996** | **888,144,309** | **99,300,481** | **12.44%** | **11.18%** |
| 1 | Carreteras alimentadoras reconstruidas, modernizadas y conservadas | Kilómetro Lineal-Construir | 120 | 300 | 20 | 16.67% | 6.67% | 297,474,928 | 394,533,682 | 90,439,493 | 30.40% | 22.92% |
| 2 | Caminos rurales reconstruidos, modernizados y conservados | Kilómetro Lineal-Construir | 8 | 8 | *0 | 0.00% | 0.00% | * | * | * | * | * |
| 3 | Puentes y pasos a desnivel construidos, reconstruidos y rehabilitados | Obra-Realizar | 8 | 8 | *0 | 0.00% | 0.00% | 30,595,068 | 29,855,792 | 5,593,744 | 18.28% | 18.74% |
| 4 | Obras de infraestructura de imagen urbana reconstruidas, modernizadas, rehabilitadas y conservadas | Obra-Realizar | 50 | 50 | 11 | 22.00% | 22.00% | 470,000,000 | 463,754,836 | 3,267,244 | 0.70% | 0.70% |
| **103** | **Desarrollo de Infraestructura Pública para el Fortalecimiento de Diversos Sectores en el Estado.** | **Varios** | **84** | **84** | **17** | **20.24%** | **20.24%** | **297,051,118** | **279,195,463** | **56,609,403** | **19.06%** | **20.28%** |
| **109** | **Secretaría de Obras Públicas** | **Varios** | **84** | **84** | **17** | **20.24%** | **20.24%** | **297,051,118** | **279,195,463** | **56,609,403** | **19.06%** | **20.28%** |
| 1 | Obras de infraestructura pública construidas, reconstruidas, ampliadas, rehabilitadas y equipadas | Obra-Realizar | 40 | 40 | 5 | 12.50% | 12.50% | 229,734,066 | 211,177,162 | 29,010,284 | 12.63% | 13.74% |
| 2 | Infraestructura pública convenida construida, ampliada, rehabilitada y equipada. | Obra-Realizar | 20 | 20 | *0 | 0.00% | 0.00% | 4,941,198 | 3,919,198 | 1,268,627 | 25.67% | 32.37% |
| 3 | Edificios y espacios públicos en optimas condiciones | Mantenimiento-Realizar | 24 | 24 | 12 | 50.00% | 50.00% | 62,375,854 | 64,099,103 | 26,330,492 | 42.21% | 41.08% |
| | **TOTAL Hoja 1/2** | **Varios** | **270** | **450** | **48** | **17.78%** | **10.67%** | **1,095,121,114** | **1,167,339,773** | **155,909,884** | **14.24%** | **13.36%** |

Fuente de la Información Programática: Sistema Integral de Información para la Planeación(SIPLAN).
Fuente de la Información Presupuestal: Sistema Integral de Información Financiera (SIIF).
*Sin información presupuestal/No se programaron metas para este trimestre
*No se programaron metas para este trimestre

III.II Programática

Avance de Gestión Financiera al Segundo Trimestre 2025
Poder Ejecutivo del Estado de Zacatecas
Programas y Proyectos de Inversión
Del 01 de enero al 30 de junio de 2025

| Principio Rector | Descripción |
|---|---|
| 3 | Ecosistema Socioeconómico Sólido e Inclusivo |

| Política Pública | Descripción |
|---|---|
| 5 | Infraestructura para el desarrollo económico |

| Estrategia | Descripción |
|---|---|
| 2 | Desarrollar infraestructura industrial básica para promover el desarrollo económico. |

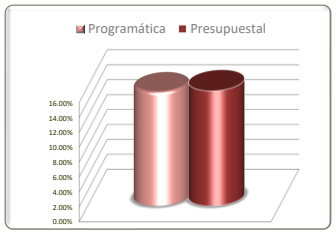


| No. de Comp. | Programa Presupuestario / Dependencia / Entidad / Componente | Información Programática: Unidad de Medida | Meta Anual 2025: Proyectada | Meta Anual 2025: Modificada | Real Obtenida | % de Avance Respecto a: Meta Proyectada | % de Avance Respecto a: Meta Modificada | Información Presupuestal: Comportamiento Anual 2025: Aprobado | Comportamiento Anual 2025: Modificado | Comportamiento Anual 2025: Devengado | % de Variación Respecto a: Aprobado 2025 | % de Variación Respecto a: Modificado 2025 |
|---|---|---|---|---|---|---|---|---|---|---|---|---|
| **105** | **Apoyo Administrativo para el Desarrollo de la infraestructura Pública.** | **Varios** | **60** | **60** | **30** | **50.00%** | **50.00%** | **100,856,055** | **92,651,552** | **38,607,603** | **38.28%** | **41.67%** |
| **109** | **Secretaría de Obras Públicas** | **Varios** | **60** | **60** | **30** | **50.00%** | **50.00%** | **100,856,055** | **92,651,552** | **38,607,603** | **38.28%** | **41.67%** |
| 1 | Actividades sustantitvas de apoyo a las áreas ejecutoras de obra pública realizadas | Actividad-Realizar | 60 | 60 | 30 | 50.00% | 50.00% | 100,856,055 | 92,651,552 | 38,607,603 | 38.28% | 41.67% |
| **TOTAL Hoja 2/2** | | **Varios** | **60** | **60** | **30** | **50.00%** | **50.00%** | **100,856,055** | **92,651,552** | **38,607,603** | **38.28%** | **41.67%** |
| **TOTAL Estrategia 2** | | **Varios** | **330** | **510** | **78** | **23.64%** | **15.29%** | **1,195,977,169** | **1,259,991,325** | **194,517,487** | **16.26%** | **15.44%** |

Fuente de la Información Programática: Sistema Integral de Información para la Planeación(SIPLAN).
Fuente de la Información Presupuestal: Sistema Integral de Información Financiera (SIIF).

III.II Programática

Avance de Gestión Financiera al Segundo Trimestre 2025
Poder Ejecutivo del Estado de Zacatecas
Programas y Proyectos de Inversión
Del 01 de enero al 30 de junio de 2025

| Principio Rector | Descripción |
|---|---|
| 3 | Ecosistema Socioeconómico Sólido e Inclusivo |

| Política Pública | Descripción |
|---|---|
| 5 | Infraestructura para el desarrollo económico |

| Estrategia | Descripción |
|---|---|
| 5 | Fortalecer la construcción de parques industriales, infraestructura logística y parques agropecuarios regionales, para potenciar el desarrollo económico. |

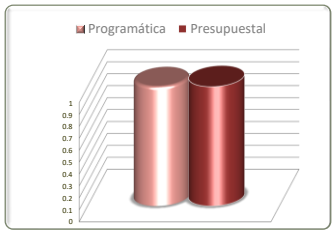


| No. de Comp. | Programa Presupuestario / Dependencia / Entidad / Componente | Información Programática: Unidad de Medida | Meta Anual 2025: Proyectada | Meta Anual 2025: Modificada | Real Obtenida | % de Avance Respecto a: Meta Proyectada | % de Avance Respecto a: Meta Modificada | Información Presupuestal: Comportamiento Anual 2025: Aprobado | Comportamiento Anual 2025: Modificado | Comportamiento Anual 2025: Devengado | % de Variación Respecto a: Aprobado 2025 | % de Variación Respecto a: Modificado 2025 |
|---|---|---|---|---|---|---|---|---|---|---|---|---|
| **181** | **Planeación, elaboración, administración y seguimiento de las políticas y programas de la Secretaría de Economía** | **Varios** | **4** | **4** | **1** | **25.00%** | **25.00%** | * | * | * | * | * |
| **107** | **Secretaría de Economía** | **Varios** | **4** | **4** | **1** | **25.00%** | **25.00%** | * | * | * | * | * |
| 2 | Parques y zonas industriales de Zacatecas, fortalecidos | Mantenimiento-Realizar | 4 | 4 | 1 | 25.00% | 25.00% | * | * | * | * | * |
| **TOTALES** | | **Varios** | **4** | **4** | **1** | **25.00%** | **25.00%** | * | * | * | * | * |

Fuente de la Información Programática: Sistema Integral de Información para la Planeación(SIPLAN).
Fuente de la Información Presupuestal: Sistema Integral de Información Financiera (SIIF).
*Sin información presupuestal

III.II Programática

# Avance de Gestión Financiera al Segundo Trimestre 2025
## Poder Ejecutivo del Estado de Zacatecas
## Programas y Proyectos de Inversión
## Del 01 de enero al 30 de junio de 2025

| Principio Rector | Descripción |
|---|---|
| 3 | Ecosistema Socioeconómico Sólido e Inclusivo |

| Política Pública | Descripción |
|---|---|
| 6 | Ciencia, tecnología e innovación |

| Estrategia | Descripción |
|---|---|
| 1,3,4,5,6,7,8 | |

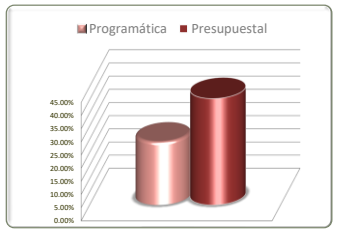


| Estrategias | Información Programática | | | | | | Información Presupuestal | | | | |
|---|---|---|---|---|---|---|---|---|---|---|---|
| | Unidad de Medida | Meta Anual 2025 | | Real Obtenida | % de Avance Respecto a: | | Comportamiento Anual 2025 | | | % de Variación Respecto a: | |
| | | Proyectada | Modificada | | Meta Proyectada | Meta Modificada | Aprobado | Modificado | Devengado | Aprobado 2025 | Modificado 2025 |
| Impulsar el cambio en las empresas locales para la transformación digital e industrial 4.0. | Varios | 51 | 51 | 21 | 41.18% | 41.18% | 1,640,053 | 1,152,053 | 238,934 | 14.57% | 20.74% |
| Fortalecer el financiamiento de proyectos de investigación vinculados a la economía social. | Varios | 413 | 423 | 259 | 62.71% | 61.23% | 26,560,366 | 25,460,366 | 11,352,808 | 42.74% | 44.59% |
| Promover los proyectos de desarrollo tecnológico desde el sector público. | Varios | 19 | 19 | 9 | 47.37% | 47.37% | 1,256,149 | 1,056,149 | 408,590 | 32.53% | 38.69% |
| Implementar y fortalecer los programas educativos de formación tecnológica con compromiso y responsabilidad social y ecológica. | Varios | 1,948 | 2,009 | 522 | 26.80% | 25.98% | 11,397,808 | 10,652,608 | 3,708,819 | 32.54% | 34.82% |
| Promover la generación de esquemas de investigación aplicada a los sectores estratégicos del Estado. | Varios | 17 | 17 | 10 | 58.82% | 58.82% | 1,598,456 | 1,498,456 | 480,048 | 30.03% | 32.04% |
| Impulsar proyectos de innovación tecnológica en MIPYMES. | Varios | 0 | 0 | 0 | 0.00% | 0.00% | * | * | * | * | * |
| Implementar programas para la formación de capital humano especializado para la inserción laboral. | Varios | 1,760 | 905 | 0 | 0.00% | 0.00% | 1,886,330 | 1,586,330 | 569,124 | 30.17% | 35.88% |
| **TOTALES** | **Varios** | **4,208** | **3,424** | **821** | **19.51%** | **23.98%** | **44,339,162** | **41,405,962** | **16,758,323** | **37.80%** | **40.47%** |

Fuente de la Información Programática: Sistema Integral de Información para la Planeación(SIPLAN).
Fuente de la Información Presupuestal: Sistema Integral de Información Financiera (SIIF).

III.II Programática

Avance de Gestión Financiera al Segundo Trimestre 2025
Poder Ejecutivo del Estado de Zacatecas
Programas y Proyectos de Inversión
Del 01 de enero al 30 de junio de 2025

| Principio Rector | Descripción |
|---|---|
| 3 | Ecosistema Socioeconómico Sólido e Inclusivo |

| Política Pública | Descripción |
|---|---|
| 6 | Ciencia, tecnología e innovación |

| Estrategia | Descripción |
|---|---|
| 1 | Impulsar el cambio en las empresas locales para la transformación digital e industrial 4.0. |

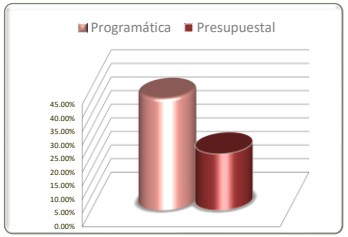


| No. de Comp. | Programa Presupuestario / Dependencia / Entidad / Componente | Información Programática: Unidad de Medida | Meta Anual 2025: Proyectada | Meta Anual 2025: Modificada | Real Obtenida | % de Avance Respecto a: Meta Proyectada | % de Avance Respecto a: Meta Modificada | Información Presupuestal: Comportamiento Anual 2025: Aprobado | Comportamiento Anual 2025: Modificado | Comportamiento Anual 2025: Devengado | % de Variación Respecto a: Aprobado 2025 | % de Variación Respecto a: Modificado 2025 |
|---|---|---|---|---|---|---|---|---|---|---|---|---|
| **74** | **Administración y operación de la infraestructura encaminada a mejorar y fortalecer las capacidades científicas, tecnológicas y ecológicas en la sociedad.** | **Actividad-Realizar** | **51** | **51** | **21** | **41.18%** | **41.18%** | **1,640,053** | **1,152,053** | **238,934** | **14.57%** | **20.74%** |
| **503** | **Consejo Zacatecano de Ciencia, Tecnología e Innovación** | **Actividad-Realizar** | **51** | **51** | **21** | **41.18%** | **41.18%** | **1,640,053** | **1,152,053** | **238,934** | **14.57%** | **20.74%** |
| 1 | Administración inmobiliaria en Quantum Ciudad del Conocimiento operada. | Actividad-Realizar | 51 | 51 | 21 | 41.18% | 41.18% | 1,640,053 | 1,152,053 | 238,934 | 14.57% | 20.74% |
| **TOTALES** | | **Varios** | **51** | **51** | **21** | **41.18%** | **41.18%** | **1,640,053** | **1,152,053** | **238,934** | **14.57%** | **20.74%** |

Fuente de la Información Programática: Sistema Integral de Información para la Planeación(SIPLAN).
Fuente de la Información Presupuestal: Sistema Integral de Información Financiera (SIIF).

# Avance de Gestión Financiera al Segundo Trimestre 2025
## Poder Ejecutivo del Estado de Zacatecas
## Programas y Proyectos de Inversión
## Del 01 de enero al 30 de junio de 2025

| Principio Rector | Descripción |
|---|---|
| 3 | Ecosistema Socioeconómico Sólido e Inclusivo |

| Política Pública | Descripción |
|---|---|
| 6 | Ciencia, tecnología e innovación |

| Estrategia | Descripción |
|---|---|
| 3 | Fortalecer el financiamiento de proyectos de investigación vinculados a la economía social. |

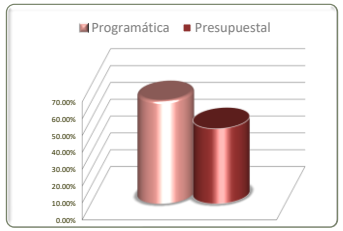


| No. de Comp. | Programa Presupuestario / Dependencia / Entidad / Componente | Información Programática: Unidad de Medida | Meta Anual 2025: Proyectada | Meta Anual 2025: Modificada | Real Obtenida | % de Avance Respecto a: Meta Proyectada | % de Avance Respecto a: Meta Modificada | Información Presupuestal: Comportamiento Anual 2025: Aprobado | Comportamiento Anual 2025: Modificado | Comportamiento Anual 2025: Devengado | % de Variación Respecto a: Aprobado 2025 | % de Variación Respecto a: Modificado 2025 |
|---|---|---|---|---|---|---|---|---|---|---|---|---|
| **75** | **Alta aportación de inversión en ciencia, tecnología e innovación en el estado de Zacatecas** | **Varios** | **413** | **423** | **259** | **62.71%** | **61.23%** | **26,560,366** | **25,460,366** | **11,352,808** | **42.74%** | **44.59%** |
| **503** | **Consejo Zacatecano de Ciencia, Tecnología e Innovación** | **Varios** | **413** | **423** | **259** | **62.71%** | **61.23%** | **26,560,366** | **25,460,366** | **11,352,808** | **42.74%** | **44.59%** |
| 1 | Gestión de recursos para la ciencia, la tecnología y la innovación del estado de Zacatecas aprobada. | Publicacion-Difundir | 2 | 2 | 1 | 50.00% | 50.00% | 17,616,477 | 17,116,477 | 8,122,320 | 46.11% | 47.45% |
| 2 | Procesos institucionales de apoyo a la planeación, evaluación, transparencia y técnicos ejecutados | Publicacion-Difundir | 1 | 1 | *0 | 0.00% | 0.00% | 6,696,347 | 6,496,347 | 2,713,274 | 40.52% | 41.77% |
| 3 | Contenidos generados en medios multiplataforma para dar a conocer las acciones, programas y servicios ofrecidos a la ciudadanía elaborados. | Publicacion-Difundir | 410 | 420 | 259 | 63.17% | 61.67% | 2,247,542 | 1,847,542 | 517,214 | 23.01% | 27.99% |
| **TOTALES** | | **Varios** | **413** | **423** | **259** | **62.71%** | **61.23%** | **26,560,366** | **25,460,366** | **11,352,808** | **42.74%** | **44.59%** |

Fuente de la Información Programática: Sistema Integral de Información para la Planeación(SIPLAN).
Fuente de la Información Presupuestal: Sistema Integral de Información Financiera (SIIF).
*No se cuenta con actividades programadas para el primer semestre del año

III.II Programática

Avance de Gestión Financiera al Segundo Trimestre 2025
Poder Ejecutivo del Estado de Zacatecas
Programas y Proyectos de Inversión
Del 01 de enero al 30 de junio de 2025

| Principio Rector | Descripción |
|---|---|
| 3 | Ecosistema Socioeconómico Sólido e Inclusivo |

| Política Pública | Descripción |
|---|---|
| 6 | Ciencia, tecnología e innovación |

| Estrategia | Descripción |
|---|---|
| 4 | Promover los proyectos de desarrollo tecnológico desde el sector público. |

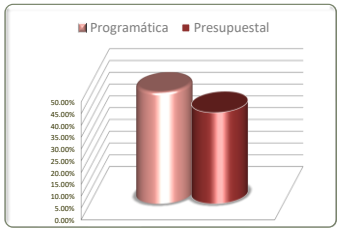


| No. de Comp. | Programa Presupuestario / Dependencia / Entidad / Componente | Información Programática: Unidad de Medida | Meta Anual 2025: Proyectada | Meta Anual 2025: Modificada | Real Obtenida | % de Avance Respecto a: Meta Proyectada | % de Avance Respecto a: Meta Modificada | Información Presupuestal: Comportamiento Anual 2025: Aprobado | Comportamiento Anual 2025: Modificado | Comportamiento Anual 2025: Devengado | % de Variación Respecto a: Aprobado 2025 | % de Variación Respecto a: Modificado 2025 |
|---|---|---|---|---|---|---|---|---|---|---|---|---|
| **72** | **Innovación y Desarrollo Regional** | **Varios** | **19** | **19** | **9** | **47.37%** | **47.37%** | **1,256,149** | **1,056,149** | **408,590** | **32.53%** | **38.69%** |
| **503** | **Consejo Zacatecano de Ciencia, Tecnología e Innovación** | **Varios** | **19** | **19** | **9** | **47.37%** | **47.37%** | **1,256,149** | **1,056,149** | **408,590** | **32.53%** | **38.69%** |
| 1 | Desarrollo tecnológico e innovación generada y transferida | Proyecto-Elaborar | 19 | 19 | 9 | 47.37% | 47.37% | 1,256,149 | 1,056,149 | 408,590 | 32.53% | 38.69% |
| **TOTALES** | | **Varios** | **19** | **19** | **9** | **47.37%** | **47.37%** | **1,256,149** | **1,056,149** | **408,590** | **32.53%** | **38.69%** |

Fuente de la Información Programática: Sistema Integral de Información para la Planeación(SIPLAN).
Fuente de la Información Presupuestal: Sistema Integral de Información Financiera (SIIF).

III.II Programática

# Avance de Gestión Financiera al Segundo Trimestre 2025
## Poder Ejecutivo del Estado de Zacatecas
## Programas y Proyectos de Inversión
## Del 01 de enero al 30 de junio de 2025

| Principio Rector | Descripción |
|---|---|
| 3 | Ecosistema Socioeconómico Sólido e Inclusivo |

| Política Pública | Descripción |
|---|---|
| 6 | Ciencia, tecnología e innovación |

| Estrategia | Descripción |
|---|---|
| 5 | Implementar y fortalecer los programas educativos de formación tecnológica con compromiso y responsabilidad social y ecológica. |

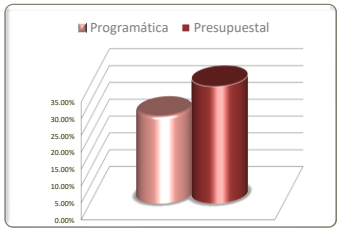


| No. de Comp. | Programa Presupuestario / Dependencia / Entidad / Componente | Información Programática: Unidad de Medida | Meta Anual 2025: Proyectada | Meta Anual 2025: Modificada | Real Obtenida | % de Avance Respecto a: Meta Proyectada | % de Avance Respecto a: Meta Modificada | Información Presupuestal: Comportamiento Anual 2025: Aprobado | Comportamiento Anual 2025: Modificado | Comportamiento Anual 2025: Devengado | % de Variación Respecto a: Aprobado 2025 | % de Variación Respecto a: Modificado 2025 |
|---|---|---|---|---|---|---|---|---|---|---|---|---|
| **73** | **Población zacatecana con acceso al conocimiento científico y tecnológico.** | **Varios** | **38** | **38** | **19** | **50.00%** | **50.00%** | **5,397,808** | **4,647,808** | **2,504,861** | **46.41%** | **53.89%** |
| **503** | **Consejo Zacatecano de Ciencia, Tecnología e Innovación** | **Varios** | **38** | **38** | **19** | **50.00%** | **50.00%** | **5,397,808** | **4,647,808** | **2,504,861** | **46.41%** | **53.89%** |
| 1 | Actividades y eventos de educación no formal en ciencia, tecnología e innovación del Centro Interactivo de Ciencia y Tecnología de Zacatecas Zigzag desarrolladas. | Actividad-Realizar | 11 | 11 | 6 | 54.55% | 54.55% | 1,648,980 | 1,508,980 | 754,786 | 45.77% | 50.02% |
| 2 | Contenido educativo y museográfico del Centro Interactivo de Ciencia y Tecnología de Zacatecas Zigzag actualizado | Exposición-Instalar | 3 | 3 | 1 | 33.33% | 33.33% | 2,060,845 | 1,820,845 | 1,209,669 | 58.70% | 66.43% |
| 3 | Actividades de Humanidades, Ciencia y Tecnología para la población zacatecana difundidos y divulgados. | Actividad-Realizar | 24 | 24 | 12 | 50.00% | 50.00% | 1,687,983 | 1,317,983 | 540,406 | 32.01% | 41.00% |
| **192** | **Impulso a la Formación de Jóvenes Zacatecanos en la Divulgación de la Ciencia** | **Varios** | **830** | **891** | **453** | **54.58%** | **50.84%** | **1,680,000** | **1,684,800** | **604,800** | **36.00%** | **35.90%** |
| **503** | **Consejo Zacatecano de Ciencia, Tecnología e Innovación** | **Varios** | **830** | **891** | **453** | **54.58%** | **50.84%** | **1,680,000** | **1,684,800** | **604,800** | **36.00%** | **35.90%** |
| 1 | Becas para jóvenes divulgadores de la ciencia en el ZIGZAC otorgadas | Beca-Otorgar | 825 | 886 | 451 | 54.67% | 50.90% | 1,680,000 | 1,684,800 | 604,800 | 36.00% | 35.90% |
| 2 | Capacitaciones para la formación de jóvenes divulgadores realizadas | Capacitación-Realizar | 5 | 5 | 2 | 40.00% | 40.00% | * | * | * | * | * |
| **193** | **Alfabetización Digital** | **Dispositivo-Entregar** | **1,080** | **1,080** | **50** | **4.63%** | **4.63%** | **4,320,000** | **4,320,000** | **599,158** | **13.87%** | **13.87%** |
| **503** | **Consejo Zacatecano de Ciencia, Tecnología e Innovación** | **Dispositivo-Entregar** | **1,080** | **1,080** | **50** | **4.63%** | **4.63%** | **4,320,000** | **4,320,000** | **599,158** | **13.87%** | **13.87%** |
| 1 | Dispositivos portátiles para niños, niñas, adolescentes y jóvenes entregados | Dispositivo-Entregar | 1,080 | 1,080 | 50 | 4.63% | 4.63% | 4,320,000 | 4,320,000 | 599,158 | 13.87% | 13.87% |
| **TOTALES** | | **Varios** | **1,948** | **2,009** | **522** | **26.80%** | **25.98%** | **11,397,808** | **10,652,608** | **3,708,819** | **32.54%** | **34.82%** |

Fuente de la Información Programática: Sistema Integral de Información para la Planeación(SIPLAN).
Fuente de la Información Presupuestal: Sistema Integral de Información Financiera (SIIF).
*Sin información presupuestal/Se da cumplimiento parcial a las actividades programadas durante el primer semestre

III.II Programática

Avance de Gestión Financiera al Segundo Trimestre 2025
Poder Ejecutivo del Estado de Zacatecas
Programas y Proyectos de Inversión
Del 01 de enero al 30 de junio de 2025

| Principio Rector | Descripción |
|---|---|
| 3 | Ecosistema Socioeconómico Sólido e Inclusivo |

| Política Pública | Descripción |
|---|---|
| 6 | Ciencia, tecnología e innovación |

| Estrategia | Descripción |
|---|---|
| 6 | Promover la generación de esquemas de investigación aplicada a los sectores estratégicos del Estado. |

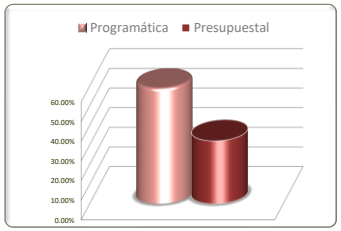


| No. de Comp. | Programa Presupuestario / Dependencia / Entidad / Componente | Información Programática: Unidad de Medida | Meta Anual 2025: Proyectada | Meta Anual 2025: Modificada | Real Obtenida | % de Avance Respecto a: Meta Proyectada | % de Avance Respecto a: Meta Modificada | Información Presupuestal: Comportamiento Anual 2025: Aprobado | Comportamiento Anual 2025: Modificado | Comportamiento Anual 2025: Devengado | % de Variación Respecto a: Aprobado 2025 | % de Variación Respecto a: Modificado 2025 |
|---|---|---|---|---|---|---|---|---|---|---|---|---|
| **72** | **Innovación y Desarrollo Regional** | **Varios** | **17** | **17** | **10** | **58.82%** | **58.82%** | **1,598,456** | **1,498,456** | **480,048** | **30.03%** | **32.04%** |
| **503** | **Consejo Zacatecano de Ciencia, Tecnología e Innovación** | **Varios** | **17** | **17** | **10** | **58.82%** | **58.82%** | **1,598,456** | **1,498,456** | **480,048** | **30.03%** | **32.04%** |
| 2 | Estímulos y reconocimiento a las y los investigadores, por su participación en la aplicación de soluciones, para el desarrollo de Zacatecas otorgado | Apoyo-Otorgar | *0 | *0 | *0 | 0.00% | 0.00% | 1,598,456 | 1,498,456 | 480,048 | 30.03% | 32.04% |
| 4 | Capacitaciones, talleres y cursos para su incorporación a programas nacionales realizados | Taller-Realizar | 17 | 17 | 10 | 58.82% | 58.82% | * | * | * | * | * |
| **TOTALES** | | **Varios** | **17** | **17** | **10** | **58.82%** | **58.82%** | **1,598,456** | **1,498,456** | **480,048** | **30.03%** | **32.04%** |

Fuente de la Información Programática: Sistema Integral de Información para la Planeación(SIPLAN).
Fuente de la Información Presupuestal: Sistema Integral de Información Financiera (SIIF).
*No se cuenta con recursos asignados para el desempeño de actividades del programa
*Sin información presupuestal/Se da cumplimiento parcial a los talleres programados durante el primer semestre

III.II Programática

Avance de Gestión Financiera al Segundo Trimestre 2025
Poder Ejecutivo del Estado de Zacatecas
Programas y Proyectos de Inversión
Del 01 de enero al 30 de junio de 2025

| Principio Rector | Descripción |
|---|---|
| 3 | Ecosistema Socioeconómico Sólido e Inclusivo |

| Política Pública | Descripción |
|---|---|
| 6 | Ciencia, tecnología e innovación |

| Estrategia | Descripción |
|---|---|
| 7 | Impulsar proyectos de innovación tecnológica en MIPYMES. |

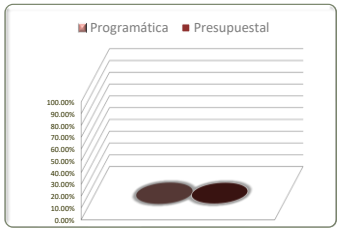


| No. de Comp. | Programa Presupuestario / Dependencia / Entidad / Componente | Información Programática: Unidad de Medida | Meta Anual 2025: Proyectada | Meta Anual 2025: Modificada | Real Obtenida | % de Avance Respecto a: Meta Proyectada | % de Avance Respecto a: Meta Modificada | Información Presupuestal: Comportamiento Anual 2025: Aprobado | Comportamiento Anual 2025: Modificado | Comportamiento Anual 2025: Devengado | % de Variación Respecto a: Aprobado 2025 | % de Variación Respecto a: Modificado 2025 |
|---|---|---|---|---|---|---|---|---|---|---|---|---|
| **72** | **Innovación y Desarrollo Regional** | **Varios** | **0** | **0** | **0** | **0.00%** | **0.00%** | . | . | . | . | . |
| **503** | **Consejo Zacatecano de Ciencia, Tecnología e Innovación** | **Varios** | **0** | **0** | **0** | **0.00%** | **0.00%** | . | . | . | . | . |
| 3 | Apoyo económico para creación de empresas de base tecnológica del programa INCUBATE otorgado | Apoyo-Otorgar | *0 | *0 | *0 | 0.00% | 0.00% | . | . | . | . | . |
| **TOTALES** | | **Varios** | **0** | **0** | **0** | **0.00%** | **0.00%** | * | * | * | * | * |

Fuente de la Información Programática: Sistema Integral de Información para la Planeación(SIPLAN).
Fuente de la Información Presupuestal: Sistema Integral de Información Financiera (SIIF).
*Sin información prespuestal/No se cuenta con recursos asignados para el desempeño de actividades del programa

III.II Programática

# Avance de Gestión Financiera al Segundo Trimestre 2025
## Poder Ejecutivo del Estado de Zacatecas
## Programas y Proyectos de Inversión
## Del 01 de enero al 30 de junio de 2025

| Principio Rector | Descripción |
|---|---|
| 3 | Ecosistema Socioeconómico Sólido e Inclusivo |

| Política Pública | Descripción |
|---|---|
| 6 | Ciencia, tecnología e innovación |

| Estrategia | Descripción |
|---|---|
| 8 | Implementar programas para la formación de capital humano especializado para la inserción laboral. |

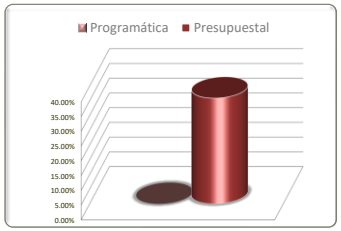


| No. de Comp. | Programa Presupuestario / Dependencia / Entidad / Componente | Información Programática: Unidad de Medida | Meta Anual 2025: Proyectada | Meta Anual 2025: Modificada | Real Obtenida | % de Avance Respecto a: Meta Proyectada | % de Avance Respecto a: Meta Modificada | Información Presupuestal: Comportamiento Anual 2025: Aprobado | Comportamiento Anual 2025: Modificado | Comportamiento Anual 2025: Devengado | % de Variación Respecto a: Aprobado 2025 | % de Variación Respecto a: Modificado 2025 |
|---|---|---|---|---|---|---|---|---|---|---|---|---|
| **70** | **Estímulos y Apoyos COZCYT para el desarrollo del talento humano.** | **Varios** | **1,760** | **905** | **0** | **0.00%** | **0.00%** | **1,886,330** | **1,586,330** | **569,124** | **30.17%** | **35.88%** |
| **503** | **Consejo Zacatecano de Ciencia, Tecnología e Innovación** | **Varios** | **1,760** | **905** | **0** | **0.00%** | **0.00%** | **1,886,330** | **1,586,330** | **569,124** | **30.17%** | **35.88%** |
| 1 | Estímulos con perspectiva de genero en las carreras STEAM (Ciencia, Tecnología, Ingeniería, Artes y Matemáticas), para incrementar el grado de escolaread y la inserción laboral en áreas estratégicas y prioritarias para el desarrollo del Estado otorgados | Estímulo-Otorgar | 1,600 | 800 | *0 | 0.00% | 0.00% | 1,219,403 | 1,069,403 | 444,223 | 36.43% | 41.54% |
| 2 | Apoyos para la producción Científica de las y los estudiantes, docentes e investigadores que redunden en el bienestar del estado incrementados | Apoyo-Otorgar | 160 | 105 | *0 | 0.00% | 0.00% | 666,927 | 516,927 | 124,901 | 18.73% | 24.16% |
| **TOTALES** | | **Varios** | **1,760** | **905** | **0** | **0.00%** | **0.00%** | **1,886,330** | **1,586,330** | **569,124** | **30.17%** | **35.88%** |

Fuente de la Información Programática: Sistema Integral de Información para la Planeación(SIPLAN).
Fuente de la Información Presupuestal: Sistema Integral de Información Financiera (SIIF).

III.II Programática

*No se cuenta con recursos asignados para el desempeño de actividades del programa

Avance de Gestión Financiera al Segundo Trimestre 2025
Poder Ejecutivo del Estado de Zacatecas
Programas y Proyectos de Inversión
Del 01 de enero al 30 de junio de 2025

| Principio Rector | Descripción |
|---|---|
| 3 | Ecosistema Socioeconómico Sólido e Inclusivo |

| Política Pública | Descripción |
|---|---|
| 7 | Emprender para crecer |

| Estrategia | Descripción |
|---|---|
| 1,2,4,5,6 | |

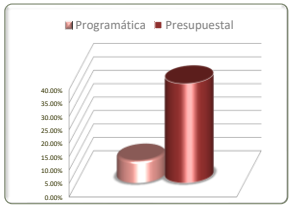


| Estrategias | Información Programática | | | | | | Información Presupuestal | | | | |
|---|---|---|---|---|---|---|---|---|---|---|---|
| | Unidad de Medida | Meta Anual 2025 | | Real Obtenida | % de Avance Respecto a: | | Comportamiento Anual 2025 | | | % de Variación Respecto a: | |
| | | Proyectada | Modificada | | Meta Proyectada | Meta Modificada | Aprobado | Modificado | Devengado | Aprobado 2025 | Modificado 2025 |
| Implementar programas para el impulso de proyectos de economía inclusiva y social. | Varios | 207 | 230 | 0 | 0.00% | 0.00% | 10,860,069 | 10,632,740 | 3,415,058 | 31.45% | 32.12% |
| Impulsar el desarrollo artesanal en la economía social. | Varios | 46 | 48 | 4 | 8.70% | 8.33% | 16,478,039 | 16,300,042 | 6,954,812 | 42.21% | 42.67% |
| Fortalecer las alternativas de financiamiento a través de la banca de desarrollo. | Varios | 100 | 0 | 0 | 0.00% | 0.00% | 1,840,493 | 1,798,653 | 363,760 | 19.76% | 20.22% |
| Impulsar decididamente la mejora regulatoria para estimular el emprendimiento. | Varios | 2 | 2 | 1 | 50.00% | 50.00% | 2,570,106 | 2,484,447 | 854,528 | 33.25% | 34.40% |
| Generar esquemas de acompañamiento y asesoría en procesos de emprendimiento. | Varios | 36 | 36 | 21 | 58.33% | 58.33% | 3,404,778 | 1,845,524 | 663,750 | 19.49% | 35.97% |
| **TOTALES** | **Varios** | **391** | **316** | **26** | **6.65%** | **8.23%** | **35,153,485** | **33,061,407** | **12,251,909** | **34.85%** | **37.06%** |

Fuente de la Información Programática: Sistema Integral de Información para la Planeación(SIPLAN).
Fuente de la Información Presupuestal: Sistema Integral de Información Financiera (SIIF).

# Avance de Gestión Financiera al Segundo Trimestre 2025
## Poder Ejecutivo del Estado de Zacatecas
## Programas y Proyectos de Inversión
## Del 01 de enero al 30 de junio de 2025

| Principio Rector | Descripción |
|---|---|
| 3 | Ecosistema Socioeconómico Sólido e Inclusivo |

| Política Pública | Descripción |
|---|---|
| 7 | Emprender para crecer |

| Estrategia | Descripción |
|---|---|
| 1 | Implementar programas para el impulso de proyectos de economía inclusiva y social. |

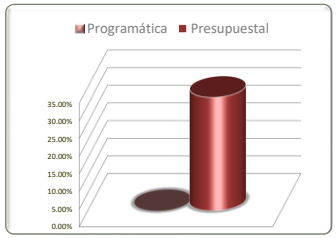


| No. de Comp. | Programa Presupuestario / Dependencia / Entidad / Componente | Información Programática: Unidad de Medida | Meta Anual 2025: Proyectada | Meta Anual 2025: Modificada | Real Obtenida | % de Avance Respecto a: Meta Proyectada | % de Avance Respecto a: Meta Modificada | Información Presupuestal: Comportamiento Anual 2025: Aprobado | Comportamiento Anual 2025: Modificado | Comportamiento Anual 2025: Devengado | % de Variación Respecto a: Aprobado 2025 | % de Variación Respecto a: Modificado 2025 |
|---|---|---|---|---|---|---|---|---|---|---|---|---|
| **178** | **Programa Transformando Mipymes por la Paz** | **Apoyo-Otorgar** | **207** | **230** | **0** | **0.00%** | **0.00%** | **10,860,069** | **10,632,740** | **3,415,058** | **31.45%** | **32.12%** |
| **107** | **Secretaría de Economía** | **Apoyo-Otorgar** | **207** | **230** | **0** | **0.00%** | **0.00%** | **10,860,069** | **10,632,740** | **3,415,058** | **31.45%** | **32.12%** |
| 1 | Apoyo para Equipamiento de Nuevos Negocios y Rehabilitación de Mipymes en Zacatecas, otorgado | Apoyo-Otorgar | 207 | 230 | *0 | 0.00% | 0.00% | 10,860,069 | 10,559,961 | 3,342,279 | 30.78% | 31.65% |
| 3 | Apoyos para compras directas de productos Hecho en Zacatecas, así como para la organización y participación en eventos comerciales Estatales, Nacionales e Internacionales, otorgados | * | * | * | * | * | * | 0 | 72,779 | 72,779 | 0.00% | 100.00% |
| **TOTALES** | | **Varios** | **207** | **230** | **0** | **0.00%** | **0.00%** | **10,860,069** | **10,632,740** | **3,415,058** | **31.45%** | **32.12%** |

Fuente de la Información Programática: Sistema Integral de Información para la Planeación(SIPLAN).
Fuente de la Información Presupuestal: Sistema Integral de Información Financiera (SIIF).
*Las metas se encuentran programadas para tercer trimestre
*Se reporta en la 3.3.1/Las metas se encuentran programadas para tercer trimestre

# Avance de Gestión Financiera al Segundo Trimestre 2025
## Poder Ejecutivo del Estado de Zacatecas
## Programas y Proyectos de Inversión
## Del 01 de enero al 30 de junio de 2025

| Principio Rector | Descripción |
|---|---|
| 3 | Ecosistema Socioeconómico Sólido e Inclusivo |

| Política Pública | Descripción |
|---|---|
| 7 | Emprender para crecer |

| Estrategia | Descripción |
|---|---|
| 2 | Impulsar el desarrollo artesanal en la economía social. |

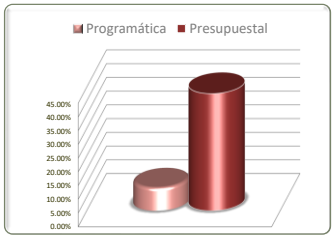


| No. de Comp. | Programa Presupuestario / Dependencia / Entidad / Componente | Información Programática: Unidad de Medida | Meta Anual 2025: Proyectada | Meta Anual 2025: Modificada | Real Obtenida | % de Avance Respecto a: Meta Proyectada | % de Avance Respecto a: Meta Modificada | Información Presupuestal: Comportamiento Anual 2025: Aprobado | Comportamiento Anual 2025: Modificado | Comportamiento Anual 2025: Devengado | % de Variación Respecto a: Aprobado 2025 | % de Variación Respecto a: Modificado 2025 |
|---|---|---|---|---|---|---|---|---|---|---|---|---|
| **180** | **Economía Social por la Paz** | **Varios** | **46** | **48** | **4** | **8.70%** | **8.33%** | **16,478,039** | **16,300,042** | **6,954,812** | **42.21%** | **42.67%** |
| **107** | **Secretaría de Economía** | **Varios** | **46** | **48** | **4** | **8.70%** | **8.33%** | **16,478,039** | **16,300,042** | **6,954,812** | **42.21%** | **42.67%** |
| 1 | Apoyo al Sector Artesanal, mediante capacitación y equipamiento, realizado | Apoyo-Otorgar | 40 | 40 | *0 | 0.00% | 0.00% | 15,678,039 | 14,868,226 | 6,559,159 | 41.84% | 44.12% |
| 2 | Fomento de la creatividad de las y los artesanos mediante la realización y participación en concursos, realizado | Concurso-Realizar | 6 | 8 | 4 | 66.67% | 50.00% | 800,000 | 800,000 | 0 | 0.00% | 0.00% |
| 3 | Apoyo para la compra directa de productos "Hecho en Zacatecas Artesanal", otorgado | * | * | * | * | * | * | 0 | 631,816 | 395,654 | 0.00% | 62.62% |
| | **TOTALES** | **Varios** | **46** | **48** | **4** | **8.70%** | **8.33%** | **16,478,039** | **16,300,042** | **6,954,812** | **42.21%** | **42.67%** |

Fuente de la Información Programática: Sistema Integral de Información para la Planeación(SIPLAN).
Fuente de la Información Presupuestal: Sistema Integral de Información Financiera (SIIF).
*Las metas se encuentran programadas para tercer trimestre
*Se reporta en la 3.3.1

Avance de Gestión Financiera al Segundo Trimestre 2025
Poder Ejecutivo del Estado de Zacatecas
Programas y Proyectos de Inversión
Del 01 de enero al 30 de junio de 2025

| Principio Rector | Descripción |
|---|---|
| 3 | Ecosistema Socioeconómico Sólido e Inclusivo |

| Política Pública | Descripción |
|---|---|
| 7 | Emprender para crecer |

| Estrategia | Descripción |
|---|---|
| 4 | Fortalecer las alternativas de financiamiento a través de la banca de desarrollo. |

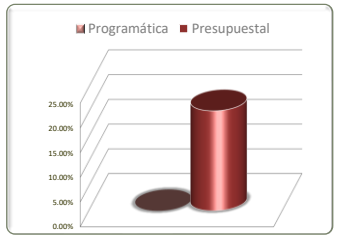


| No. de Comp. | Programa Presupuestario / Dependencia / Entidad / Componente | Información Programática: Unidad de Medida | Meta Anual 2025: Proyectada | Meta Anual 2025: Modificada | Real Obtenida | % de Avance Respecto a: Meta Proyectada | % de Avance Respecto a: Meta Modificada | Información Presupuestal: Comportamiento Anual 2025: Aprobado | Comportamiento Anual 2025: Modificado | Comportamiento Anual 2025: Devengado | % de Variación Respecto a: Aprobado 2025 | % de Variación Respecto a: Modificado 2025 |
|---|---|---|---|---|---|---|---|---|---|---|---|---|
| **178** | **Programa Transformando Mipymes por la Paz** | **Apoyo-Otorgar** | **100** | **0** | **0** | **0.00%** | **0.00%** | **1,840,493** | **1,798,653** | **363,760** | **19.76%** | **20.22%** |
| **107** | **Secretaría de Economía** | **Apoyo-Otorgar** | **100** | **0** | **0** | **0.00%** | **0.00%** | **1,840,493** | **1,798,653** | **363,760** | **19.76%** | **20.22%** |
| 2 | Apoyos mediante financiamiento, otorgados | Apoyo-Otorgar | 100 | *0 | *0 | 0.00% | 0.00% | 1,840,493 | 1,798,653 | 363,760 | 19.76% | 20.22% |
| **TOTALES** | | **Varios** | **100** | **0** | **0** | **0.00%** | **0.00%** | **1,840,493** | **1,798,653** | **363,760** | **19.76%** | **20.22%** |

Fuente de la Información Programática: Sistema Integral de Información para la Planeación(SIPLAN).
Fuente de la Información Presupuestal: Sistema Integral de Información Financiera (SIIF).
*Componente con metas en cero

# Avance de Gestión Financiera al Segundo Trimestre 2025
## Poder Ejecutivo del Estado de Zacatecas
## Programas y Proyectos de Inversión
## Del 01 de enero al 30 de junio de 2025

| Principio Rector | Descripción |
|---|---|
| 3 | Ecosistema Socioeconómico Sólido e Inclusivo |

| Política Pública | Descripción |
|---|---|
| 7 | Emprender para crecer |

| Estrategia | Descripción |
|---|---|
| 5 | Impulsar decididamente la mejora regulatoria para estimular el emprendimiento. |

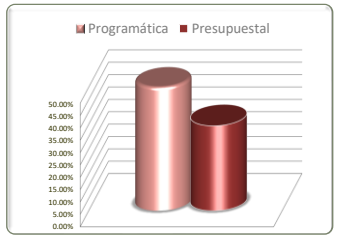


| No. de Comp. | Programa Presupuestario | Información Programática | | | | | | Información Presupuestal | | | | |
|---|---|---|---|---|---|---|---|---|---|---|---|---|
| | Dependencia / Entidad | Unidad de Medida | Meta Anual 2025 | | Real Obtenida | % de Avance Respecto a: | | Comportamiento Anual 2025 | | | % de Variación Respecto a: | |
| | Componente | | Proyectada | Modificada | | Meta Proyectada | Meta Modificada | Aprobado | Modificado | Devengado | Aprobado 2025 | Modificado 2025 |
| **179** | **Programa Impulso Económico por la Paz** | **Actividad-Realizar** | **2** | **2** | **1** | **50.00%** | **50.00%** | **2,570,106** | **2,484,447** | **854,528** | **33.25%** | **34.40%** |
| **107** | **Secretaría de Economía** | **Actividad-Realizar** | **2** | **2** | **1** | **50.00%** | **50.00%** | **2,570,106** | **2,484,447** | **854,528** | **33.25%** | **34.40%** |
| 3 | Sistema Estatal de Mejora Regulatoria en Zacatecas, impulsado | Actividad-Realizar | 2 | 2 | 1 | 50.00% | 50.00% | 2,570,106 | 2,484,447 | 854,528 | 33.25% | 34.40% |
| **TOTALES** | | **Varios** | **2** | **2** | **1** | **50.00%** | **50.00%** | **2,570,106** | **2,484,447** | **854,528** | **33.25%** | **34.40%** |

Fuente de la Información Programática: Sistema Integral de Información para la Planeación(SIPLAN).
Fuente de la Información Presupuestal: Sistema Integral de Información Financiera (SIIF).

Avance de Gestión Financiera al Segundo Trimestre 2025
Poder Ejecutivo del Estado de Zacatecas
Programas y Proyectos de Inversión
Del 01 de enero al 30 de junio de 2025

| Principio Rector | Descripción |
|---|---|
| 3 | Ecosistema Socioeconómico Sólido e Inclusivo |

| Política Pública | Descripción |
|---|---|
| 7 | Emprender para crecer |

| Estrategia | Descripción |
|---|---|
| 6 | Generar esquemas de acompañamiento y asesoría en procesos de emprendimiento. |

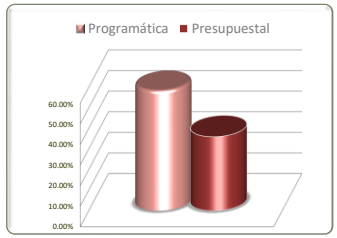


| No. de Comp. | Programa Presupuestario / Dependencia / Entidad / Componente | Información Programática: Unidad de Medida | Meta Anual 2025: Proyectada | Meta Anual 2025: Modificada | Real Obtenida | % de Avance Respecto a: Meta Proyectada | % de Avance Respecto a: Meta Modificada | Información Presupuestal: Comportamiento Anual 2025: Aprobado | Modificado | Devengado | % de Variación Respecto a: Aprobado 2025 | Modificado 2025 |
|---|---|---|---|---|---|---|---|---|---|---|---|---|
| **179** | **Programa Impulso Económico por la Paz** | **Apoyo-Otorgar** | **36** | **36** | **21** | **58.33%** | **58.33%** | **3,404,778** | **1,845,524** | **663,750** | **19.49%** | **35.97%** |
| **107** | **Secretaría de Economía** | **Apoyo-Otorgar** | **36** | **36** | **21** | **58.33%** | **58.33%** | **3,404,778** | **1,845,524** | **663,750** | **19.49%** | **35.97%** |
| 4 | Asesoría y capacitación para desarrollo de modelos de negocio y desarrollo de producto de emprendedoras, emprendedores y MiPymes, realizadas | Apoyo-Otorgar | 36 | 36 | 21 | 58.33% | 58.33% | 3,404,778 | 1,845,524 | 663,750 | 19.49% | 35.97% |
| **TOTALES** | | **Varios** | **36** | **36** | **21** | **58.33%** | **58.33%** | **3,404,778** | **1,845,524** | **663,750** | **19.49%** | **35.97%** |

Fuente de la Información Programática: Sistema Integral de Información para la Planeación(SIPLAN).
Fuente de la Información Presupuestal: Sistema Integral de Información Financiera (SIIF).

Zacatecas
GOBIERNO DEL ESTADO
2021-2027

# III. III. Información Programática

## Indicadores de Resultados Nivel Fin

AVANCE DE GESTION FINANCIERA
PODER EJECUTIVO DEL ESTADO DE ZACATECAS 2025

**Avance de Gestión Financiera al Segundo Trimestre 2025**

**Ente Público: Poder Ejecutivo del Estado de Zacatecas**

NOTA: El detalle de los Indicaodres NIvel Fin se encuentra disponible en la Página WEB de SEFIN en el Apartado de Rendición de Cuentas

Nivel del Indicador: FIN

Sistema Integral de Información para la Planeación, SIPLAN 2025

**Reporte de avance de metas de los indicadores a nivel FIN de los Programas Presupuestarios que conforman el Presupuesto 2025**

| Sector | Dependencia | Programa | Indicador | Método de Cálculo | U. Medida | Meta | Tipo | Sentido | Periodo | Resultado | Observación |
|---|---|---|---|---|---|---|---|---|---|---|---|
| 2.-Administración | 1.-Jefatura de Oficina del C. Gobernador | 90.-Apoyos otorgados por la oficina del Gobernador | Porcentaje de población que recibe apoyos | ( Población atendida con carencia / Población atendida ) * 100 | Porcentaje | 91 | Impacto | Ascendente | Ene-Dic Anual | - | De acuerdo con la periodicidad del indicador, no le corresponde resultado. |
| 2.-Administración | 1.-Jefatura de Oficina del C. Gobernador | 92.-Servicios del Despacho del Gobernador | Porcentaje de peticiones atendidas | ( Peticiones concluidas / Peticiones recibidas ) * 100 | Porcentaje | 70 | Impacto | Ascendente | Ene-Dic Anual | - | De acuerdo con la periodicidad del indicador, no le corresponde resultado. |
| 2.-Administración | 1.-Jefatura de Oficina del C. Gobernador | 93.-Coordinación Institucional | Porcentaje de población que recibe apoyos | ( Población atendida con carencia / Población atendida ) * 100 | Porcentaje | 91 | Impacto | Ascendente | Ene-Dic Anual | - | De acuerdo con la periodicidad del indicador, no le corresponde resultado. |
| 1.-Política Interna y Seguridad | 2.-Secretaría General de Gobierno | 54.-Gobernanza para el Desarrollo | Índice de desarrollo democrático | Valor otorgado en el Índice de Desarrollo Democrático | Índice | 3000 | Impacto | Ascendente | Ene-Dic Anual | - | De acuerdo con la periodicidad del indicador, no le corresponde resultado. |
| 1.-Política Interna y Seguridad | 2.-Secretaría General de Gobierno | 62.-Gobernanza para el Bienestar | Índice de Desarrollo Democrático | Valor otorgado en el Índice Democrático de Desarrollo | Índice | 3000 | Impacto | Ascendente | Ene-Dic Anual | - | De acuerdo con la periodicidad del indicador, no le corresponde resultado. |
| 1.-Política Interna y Seguridad | 2.-Secretaría General de Gobierno | 78.-Prevención Social de la Violencia y la Delincuencia con Participación Ciudadana | Porcentaje de temas articulados en materia de la de prevención social de la violencia y la delincuencia. | ( Suma de temas y acciones articuladas ejecutadas / Suma de temas y acciones articuladas programadas ) * 100 | Porcentaje | 90 | Impacto | Ascendente | Ene-Dic Anual | - | De acuerdo con la periodicidad del indicador, no le corresponde resultado. |
| 1.-Política Interna y Seguridad | 2.-Secretaría General de Gobierno | 78.-Prevención Social de la Violencia y la Delincuencia con Participación Ciudadana | Proporción de la población que ha sufrido violencia física en los últimos 12 meses | Monitoreo del indicador 16.1.3.a de la agenda2030.mx | Porcentaje | 5 | Impacto | Descendente | Ene-Dic Anual | - | De acuerdo con la periodicidad del indicador, no le corresponde resultado. |
| 1.-Política Interna y Seguridad | 2.-Secretaría General de Gobierno | 96.-Sistema de Transporte Público | Porcentaje de unidades que acreditan las medidas de seguridad | ( Suma de unidades acreditadas / Total de unidades con concesión ) * 100 | Porcentaje | 80 | Impacto | Ascendente | Ene-Dic Anual | - | De acuerdo con la periodicidad del indicador, no le corresponde resultado. |
| 1.-Política Interna y Seguridad | 2.-Secretaría General de Gobierno | 96.-Sistema de Transporte Público | Proporción de la población que tiene fácil acceso al transporte público, desglosada por sexo, edad y personas con discapacidad | Monitoreo del indicador 11.2.1 Proporción de la población que tiene fácil acceso al transporte público, desglosada por sexo, edad y personas con discapacidad de agenda2030.mx | Porcentaje | 30 | Impacto | Ascendente | Ene-Dic Anual | - | De acuerdo con la periodicidad del indicador, no le corresponde resultado. |
| 1.-Política Interna y Seguridad | 2.-Secretaría General de Gobierno | 101.-Sistema Estatal de Protección Civil | Porcentaje de Unidades Municipales de Protección Civil activados | ( Número de Unidades Municipales conformados / Total de Unidades Municipales programados ) * 100 | Porcentaje | 90 | Impacto | Ascendente | Ene-Dic Anual | - | De acuerdo con la periodicidad del indicador, no le corresponde resultado. |
| 1.-Política Interna y Seguridad | 2.-Secretaría General de Gobierno | 104.-Gestión Administrativa para la Política Interior | Porcentaje de documentos para la administración de la política interior firmados y autorizados | ( Suma de documentos autorizados / Suma de documentos generados ) * 100 | Porcentaje | 90 | Impacto | Ascendente | Ene-Dic Anual | - | De acuerdo con la periodicidad del indicador, no le corresponde resultado. |
| 1.-Política Interna y Seguridad | 2.-Secretaría General de Gobierno | 106.-Gestión Institucional para la Política Interior | Porcentaje de documentos para la gestión institucional de la política interior | ( Suma de documentos autorizados / Suma de documentos generados ) * 100 | Porcentaje | 90 | Impacto | Ascendente | Ene-Dic Anual | - | De acuerdo con la periodicidad del indicador, no le corresponde resultado. |

Zacatecas
GOBIERNO DEL ESTADO
2021-2027

# III. IV. Información Programática

## Indicadores de Resultados Nivel Propósito

AVANCE DE GESTION FINANCIERA
PODER EJECUTIVO DEL ESTADO DE ZACATECAS 2025

**Reporte de avance de metas de los indicadores a nivel PROPOSITO de los Programas Presupuestarios que conforman el Presupuesto 2025**

| Sector | Dependencia | Programa | Indicador | Método | U. Medida | Meta | Tipo | Sentido | Periodo | Resultado | Observación |
|---|---|---|---|---|---|---|---|---|---|---|---|
| 2.-Administración | 1.-Jefatura de Oficina del C. Gobernador | 90.-Apoyos otorgados por la oficina del Gobernador | Porcentaje de población que recibe apoyos | ( Total de personas apoyadas / Total de personas que presentan solicitud de apoyo ) * 100 | Porcentaje | 76 | Resultados | Ascendente | Ene-Dic Anual | - | De acuerdo con la periodicidad del indicador, no le corresponde resultado. |
| 2.-Administración | 1.-Jefatura de Oficina del C. Gobernador | 92.-Servicios del Despacho del Gobernador | Porcentaje de peticiones atendidas | ( Peticiones concluidas / Peticiones recibidas ) * 100 | Porcentaje | 94 | Resultados | Ascendente | Ene-Dic Anual | - | De acuerdo con la periodicidad del indicador, no le corresponde resultado. |
| 2.-Administración | 1.-Jefatura de Oficina del C. Gobernador | 93.-Coordinación Institucional | Porcentaje de población que recibe apoyos | ( Número de apoyos tramitados / Número de apoyos validados ) * 100 | Porcentaje | 76 | Resultados | Ascendente | Ene-Dic Anual | - | De acuerdo con la periodicidad del indicador, no le corresponde resultado. |
| 1.-Política Interna y Seguridad | 2.-Secretaría General de Gobierno | 54.-Gobernanza para el Desarrollo | Porcentaje de acuerdos para la gobernanza en materia de Derechos Humanos, Coordinación Legislativa, Vinculación institucional | ( Suma de acuerdos realizados / Suma de acuerdos programados ) * 100 | Porcentaje | 95 | Resultados | Ascendente | Ene-Dic Anual | - | De acuerdo con la periodicidad del indicador, no le corresponde resultado. |
| 1.-Política Interna y Seguridad | 2.-Secretaría General de Gobierno | 62.-Gobernanza para el Bienestar | Porcentaje de cumplimiento de acuerdos para la gobernanza | ( Suma de acuerdos realizados / Suma de acuerdos programados ) * 100 | Porcentaje | 90 | Resultados | Ascendente | Ene-Dic Anual | - | De acuerdo con la periodicidad del indicador, no le corresponde resultado. |
| 1.-Política Interna y Seguridad | 2.-Secretaría General de Gobierno | 78.-Prevención Social de la Violencia y la Delincuencia con Participación Ciudadana | Porcentaje de reuniones estratégicas para la articulación de temas en materia de prevención Social de la Violencia y la Delincuencia. | ( Suma de entes públicos articulados / Suma de entes públicos programados ) * 100 | Porcentaje | 90 | Resultados | Ascendente | Ene-Dic Anual | - | De acuerdo con la periodicidad del indicador, no le corresponde resultado. |
| 1.-Política Interna y Seguridad | 2.-Secretaría General de Gobierno | 96.-Sistema de Transporte Público | Porcentaje de unidades verificadas | ( Suma de unidades verificadas / Total de unidades con concesión ) * 100 | Porcentaje | 80 | Resultados | Ascendente | Ene-Dic Anual | - | De acuerdo con la periodicidad del indicador, no le corresponde resultado. |
| 1.-Política Interna y Seguridad | 2.-Secretaría General de Gobierno | 101.-Sistema Estatal de Protección Civil | Porcentaje de personas que adquieren conocimientos en materia de pc | ( Suma de personas capacitadas / suma de personas programadas a capacitar ) * 100 | Porcentaje | 90 | Resultados | Ascendente | Ene-Dic Anual | - | De acuerdo con la periodicidad del indicador, no le corresponde resultado. |

Zacatecas
GOBIERNO DEL ESTADO
2021-2027

# IV. Indicadores de Postura Fiscal

AVANCE DE GESTION FINANCIERA
PODER EJECUTIVO DEL ESTADO DE ZACATECAS 2025

**Avance de Gestión Financiera al Segundo Trimestre 2025**

**Poder Ejecutivo del Estado de Zacatecas**

**Indicadores de Postura Fiscal**

**Del 01 de enero al 30 de junio de 2025**

**(Cifras en Pesos)**

| Concepto | Estimado/Aprobado | Devengado | Recaudado/Pagado |
|---|---|---|---|
| | | | |
| **I. Ingresos Presupuestarios** | **40,122,468,266** | **22,798,326,565** | **22,798,326,565** |
| 1. Ingresos del Gobierno de la Entidad Federativa | 40,122,468,266 | 22,798,326,565 | 22,798,326,565 |
| 2. Ingresos del Sector Paraestatal | 0 | 0 | 0 |
| | | | |
| **II. Egresos Presupuestarios** | **39,933,254,882** | **18,768,699,864** | **18,344,412,827** |
| 3. Egresos del Gobierno de la Entidad Federativa | 39,933,254,882 | 18,768,699,864 | 18,344,412,827 |
| 4. Egresos del Sector Paraestatal | 0 | 0 | 0 |
| | | | |
| **III. Balance Presupuestario (Superávit o Déficit) (III = I - II)** | **189,213,384** | **4,029,626,701** | **4,453,913,738** |
| | | | |
| **Concepto** | **Estimado/Aprobado** | **Devengado** | **Recaudado/Pagado** |
| | | | |
| **III. Balance presupuestario (Superávit o Déficit)** | 189,213,384 | 4,029,626,701 | 4,453,913,738 |
| | | | |
| **IV. Intereses, Comisiones y Gastos de la Deuda** | 840,425,762 | 340,790,145 | 340,790,145 |
| | | | |
| **V. Balance Primario ( Superávit o Déficit) (V= III + IV)** | **1,029,639,146** | **4,370,416,846** | **4,794,703,883** |
| | | | |
| **Concepto** | **Estimado/Aprobado** | **Devengado** | **Recaudado/Pagado** |
| | | | |
| **A. Financiamiento** | 0 | 0 | 0 |
| | | | |
| **B. Amortización de la deuda** | 189,213,384 | 90,942,641 | 90,942,641 |
| | | | |
| **C. Financiameinto Neto (C = A - B)** | **(189,213,384)** | **(90,942,641)** | **(90,942,641)** |

Zacatecas
GOBIERNO DEL ESTADO
2021-2027

# V. Formatos Ley de Disciplina Financiera

AVANCE DE GESTION FINANCIERA
PODER EJECUTIVO DEL ESTADO DE ZACATECAS 2025

**Avance de Gestión Financiera al Segundo Trimestre 2025**
**Ente: Poder Ejecutivo del Estado de Zacatecas**
**Estado de Situación Financiera Detallado - LDF**
**Al 30 de junio de 2025 y 31 de diciembre de 2024**
**(PESOS)**

| CONCEPTO | Año 2025 | Año 2024 |
|---|---|---|
| **ACTIVO** | | |
| ***Activo Circulante*** | | |
| **a. Efectivo y Equivalentes** (a=a1+a2+a3+a4+a5+a6+a7) | **5,562,423,152** | **1,933,711,015** |
| a1) Efectivo | 7,307,495 | 333,484 |
| a2) Bancos/Tesorería | 4,546,226,337 | 1,674,681,945 |
| a3) Bancos/Dependencias y Otros | 0 | 0 |
| a4) Inversiones Temporales (Hasta 3 meses) | 455,401,047 | 158,671,047 |
| a5) Fondos con Afectación Específica | 553,488,273 | 100,024,538 |
| a6) Depósitos de Fondos de Terceros en Garantía y/o Administración | 0 | 0 |
| a7) Otros Efectivos y Equivalentes | 0 | 0 |
| **b. Derechos a Recibir Efectivo o Equivalentes** (b=b1+b2+b3+b4+b5+b6+b7) | **1,444,932,446** | **1,148,482,962** |
| b1) Inversiones Financieras de Corto Plazo | 0 | 0 |
| b2) Cuentas por Cobrar a Corto Plazo | 290,430,776 | 29,670,887 |
| b3) Deudores Diversos por Cobrar a Corto Plazo | 23,942,528 | 32,249,390 |
| b4) Ingresos por Recuperar a Corto Plazo | 1,000,195 | 780,195 |
| b5) Deudores por Anticipos de la Tesorería a Corto Plazo | 95,005,106 | 215,138,981 |
| b6) Préstamos Otorgados a Corto Plazo | 330,453,731 | 423,069,154 |
| b7) Otros Derechos a Recibir Efectivo o Equivalentes a Corto Plazo | 704,100,110 | 447,574,354 |
| **c. Derechos a Recibir Bienes o Servicios** (c=c1+c2+c3+c4+c5) | **654,478,959** | **672,385,710** |
| c1) Anticipo a Proveedores por Adquisición de Bienes y Prestación de Servicios a Corto Plazo | 27,100,530 | 17,577,022 |
| c2) Anticipo a Proveedores por Adquisición de Bienes Inmuebles y Muebles a Corto Plazo | 0 | 0 |
| c3) Anticipo a Proveedores por Adquisición de Bienes Intangibles a Corto Plazo | 0 | 0 |
| c4) Anticipo a Contratistas por Obras Públicas a Corto Plazo | 627,378,429 | 654,808,688 |
| c5) Otros Derechos a Recibir Bienes o Servicios a Corto Plazo | 0 | 0 |
| **d. Inventarios** (d=d1+d2+d3+d4+d5) | **0** | **0** |
| d1) Inventario de Mercancías para Venta | 0 | 0 |
| d2) Inventario de Mercancías Terminadas | 0 | 0 |
| d3) Inventario de Mercancías en Proceso de Elaboración | 0 | 0 |
| d4) Inventario de Materias Primas, Materiales y Suministros para Producción | 0 | 0 |
| d5) Bienes en Tránsito | 0 | 0 |
| **e. Almacenes** | **0** | **0** |
| **f. Estimación por Pérdida o Deterioro de Activos Circulantes** (f=f1+f2) | **0** | **0** |
| f1) Estimaciones para Cuentas Incobrables por Derechos a Recibir Efectivo o Equivalentes | 0 | 0 |
| f2) Estimación por Deterioro de Inventarios | 0 | 0 |
| **g. Otros Activos Circulantes** (g=g1+g2+g3+g4) | **0** | **0** |
| g1) Valores en Garantía | 0 | 0 |
| g2) Bienes en Garantía (excluye depósitos de fondos) | 0 | 0 |
| g3) Bienes Derivados de Embargos, Decomisos, Aseguramientos y Dación en Pago | 0 | 0 |
| g4) Adquisición con Fondos de Terceros | 0 | 0 |
| **IA. *Total de Activos Circulantes*** *(IA=a+b+c+d+e+f+g)* | **7,661,834,557** | **3,754,579,687** |
| ***Activo No Circulante*** | | |
| a. Inversiones Financieras a Largo Plazo | 1,941,873,144 | 1,961,236,237 |
| b. Derechos a Recibir Efectivo o Equivalentes a Largo Plazo | 36,014,899 | 36,773,642 |
| c. Bienes Inmuebles, Infraestructura y Construcciones en Proceso | 31,139,956,709 | 31,012,521,396 |
| d. Bienes Muebles | 3,538,310,144 | 3,491,832,202 |
| e. Activos Intangibles | 211,816,750 | 261,624,438 |
| f. Depreciación, Deterioro y Amortización Acumulada de Bienes | (2,520,286,496) | (2,391,176,681) |
| g. Activos Diferidos | 45,000 | 45,000 |
| h. Estimación por Pérdida o Deterioro de Activos no Circulantes | 0 | 0 |
| i. Otros Activos no Circulantes | 128,088,772 | 128,491,033 |
| **IB. *Total de Activos No Circulantes*** *(IB=a+b+c+d+e+f+g+h+i)* | **34,475,818,923** | **34,501,347,267** |
| **I. *Total del Activo*** *(I=IA+IB)* | **42,137,653,480** | **38,255,926,954** |

| CONCEPTO | Año 2025 | Año 2024 |
|---|---|---|
| **PASIVO** | | |
| ***Pasivo Circulante*** | | |
| **a. Cuentas por Pagar a Corto Plazo** | **1,819,987,674** | **1,302,335,853** |
| a1) Servicios Personales por Pagar a Corto Plazo | 99,668,652 | 131,422,441 |
| a2) Proveedores por Pagar a Corto Plazo | 105,252,627 | 49,435,716 |
| a3) Contratistas por Obras Públicas por Pagar a Corto Plazo | 2,974,355 | 992,685 |
| a4) Participaciones y Aportaciones por Pagar a Corto Plazo | 247,376,034 | 0 |
| a5) Transferencias Otorgadas por Pagar a Corto Plazo | 41,804,908 | 16,633,276 |
| a6) Intereses, Comisiones y Otros Gastos de la Deuda Pública por Pagar a | 0 | 0 |
| a7) Retenciones y Contribuciones por Pagar a Corto Plazo | 177,223,428 | 210,200,652 |
| a8) Devoluciones de la Ley de Ingresos por Pagar a Corto Plazo | 27,179,873 | 38,893,976 |
| a9) Otras Cuentas por Pagar a Corto Plazo | 1,118,507,798 | 854,757,106 |
| **b. Documentos por Pagar a Corto Plazo** (b=b1+b2+b3) | **0** | **0** |
| b1) Documentos Comerciales por Pagar a Corto Plazo | 0 | 0 |
| b2) Documentos con Contratistas por Obras Públicas por Pagar a Corto Plazo | 0 | 0 |
| b3) Otros Documentos por Pagar a Corto Plazo | 0 | 0 |
| **c. Porción a Corto Plazo de la Deuda Pública a Largo Plazo** | **98,270,742** | **0** |
| c1) Porción a Corto Plazo de la Deuda Pública | 98,270,742 | 0 |
| c2) Porción a Corto Plazo de Arrendamiento Financiero | 0 | 0 |
| **d. Títulos y Valores a Corto Plazo** | **0** | **0** |
| **e. Pasivos Diferidos a Corto Plazo** (e=e1+e2+e3) | **0** | **0** |
| e1) Ingresos Cobrados por Adelantado a Corto Plazo | 0 | 0 |
| e2) Intereses Cobrados por Adelantado a Corto Plazo | 0 | 0 |
| e3) Otros Pasivos Diferidos a Corto Plazo | 0 | 0 |
| **f. Fondos y Bienes de Terceros en Garantía y/o Administración a** | **11,362,740** | **7,519,690** |
| f1) Fondos en Garantía a Corto Plazo | 7,996,690 | 7,519,690 |
| f2) Fondos en Administración a Corto Plazo | 0 | 0 |
| f3) Fondos Contingentes a Corto Plazo | 0 | 0 |
| f4) Fondos de Fideicomisos, Mandatos y Contratos Análogos a Corto Plazo | 3,366,050 | 0 |
| f5) Otros Fondos de Terceros en Garantía y/o Administración a Corto Plazo | 0 | 0 |
| f6) Valores y Bienes en Garantía a Corto Plazo | 0 | 0 |
| **g. Provisiones a Corto Plazo** (g=g1+g2+g3) | **75,854,652** | **696,984,269** |
| g1) Provisión para Demandas y Juicios a Corto Plazo | 0 | 0 |
| g2) Provisión para Contingencias a Corto Plazo | 0 | 0 |
| g3) Otras Provisiones a Corto Plazo | 75,854,652 | 696,984,269 |
| **h. Otros Pasivos a Corto Plazo** (h=h1+h2+h3) | **165,920,724** | **166,745,759** |
| h1) Ingresos por Clasificar | 6,818,827 | 7,943,969 |
| h2) Recaudación por Participar | 0 | 0 |
| h3) Otros Pasivos Circulantes | 159,101,898 | 158,801,791 |
| **IIA. *Total de Pasivos Circulantes*** *(IIA=a+b+c+d+e+g+h)* | **2,171,396,533** | **2,173,585,571** |
| ***Pasivo No Circulante*** | | |
| a. Cuentas por Pagar a Largo Plazo | 0 | 0 |
| b. Documentos por Pagar a Largo Plazo | 0 | 0 |
| c. Deuda Pública a Largo Plazo | 6,507,154,529 | 6,696,367,912 |
| d. Pasivos Diferidos a Largo Plazo | 0 | 0 |
| e. Fondos y Bienes de Terceros en Garantía y/o en Administración a | 0 | 60,300 |
| f. Provisiones a Largo Plazo | 0 | 0 |
| **II.B *Total de Pasivos No Circulantes (*** *IIB=a+b+c+d+e+f)* | **6,507,154,529** | **6,696,428,212** |
| **II. *Total del Pasivo*** *(II=IIA+IIB)* | **8,678,551,062** | **8,870,013,783** |
| **HACIENDA PÚBLICA/ PATRIMONIO** | | |
| **IIIA. *Hacienda Pública/Patrimonio Contribuido*** *(IIIA=a+b+c)* | **175,248,566** | **175,248,566** |
| a. Aportaciones | 0 | 0 |
| b. Donaciones de Capital | 175,248,566 | 175,248,566 |
| c. Actualización de la Hacienda Pública / Patrimonio | 0 | 0 |
| **IIIB. *Hacienda Pública/Patrimonio Generado*** *(IIIB=a+b+c+d+e)* | **33,283,853,853** | **29,210,664,605** |
| a. Resultados del Ejercicio (Ahorro / Desahorro) | 4,072,677,193 | 2,099,662,271 |
| b. Resultados de Ejercicios Anteriores | 28,985,786,439 | 26,655,050,407 |
| c. Revalúos | 221,183,813 | 225,359,543 |
| d. Reservas | 0 | 0 |
| e. Rectificaciones de Resultados de Ejercicios Anteriores | 4,206,407 | 230,592,384 |
| **IIIC. *Exceso o Insuficiencia en la Actualización de la Hacienda*** | **0** | **0** |
| a. Resultado por Posición Monetaria | 0 | 0 |
| b. Resultado por Tenencia de Activos no Monetarios | 0 | 0 |
| **III *Total Hacienda Pública/ Patrimonio*** *(III=IIIA+IIIB+IIIC)* | **33,459,102,419** | **29,385,913,171** |
| IV. ***Total del Pasivo y Hacienda Pública / Patrimonio*** *(IV=II+III)* | **42,137,653,480** | **38,255,926,954** |

# Avance de Gestión Financiera al Segundo Trimestre 2025
## Ente: Poder Ejecutivo del Estado de Zacatecas
## Informe Analítico de la Deuda y Otros Pasivos - LDF
## Del 01 de enero al 30 de junio de 2025
## (PESOS)

| Denominación de las Deuda Pública y Otros Pasivos | | Saldo al 31 de diciembre de 2024 | Disposiciones del Periodo | Amortizaciones del Periodo | Revaluaciones, Reclasificaciones y Otros Ajustes | Saldo Final del Periodo | Pago de Intereses del Periodo | Pago de Comisiones y demás costos asociados durante el Periodo |
|---|---|---|---|---|---|---|---|---|
| **1. Deuda Pública (1=A+B)** | | **6,696,367,912** | **0** | **90,942,641** | **0** | **6,605,425,271** | **340,790,145** | **0** |
| **A. Corto Plazo (A=a1+a2+a3)** | | **0** | **0** | **0** | **0** | **0** | **0** | **0** |
| a1) Instituciones de Crédito | | 0 | 0 | 0 | 0 | 0 | 0 | 0 |
| a2) Títulos y Valores | | 0 | 0 | 0 | 0 | 0 | 0 | 0 |
| a3) Arrendamientos Financieros | | 0 | 0 | 0 | 0 | 0 | 0 | 0 |
| **B. Largo Plazo (B=b1+b2+b3)** | | **6,696,367,912** | **0** | **90,942,641** | **0** | **6,605,425,271** | **340,790,145** | **0** |
| b1) Instituciones de Crédito | BANOBRAS (PROFISE) | 198,458,139.00 | 0.00 | 0.00 | 0.00 | 198,458,139.00 | 8,202,794.60 | 0 |
| b1) Instituciones de Crédito | BANORTE REEST. | 3,593,430,301.00 | 0.00 | 50,849,461.64 | 0.00 | 3,542,580,839.36 | 183,561,623.72 | 0 |
| b1) Instituciones de Crédito | BANOBRAS REEST. | 2,481,052,934.00 | 0.00 | 34,685,072.06 | 0.00 | 2,446,367,861.94 | 127,128,434.43 | 0 |
| b1) Instituciones de Crédito | BANOBRAS REEST. "B" | 423,426,538.38 | 0.00 | 5,408,107.66 | 0.00 | 418,018,430.72 | 21,897,292.61 | 0 |
| b1) Instituciones de Crédito | Fideicomiso INVEX 1121 | 0 | 0 | 0 | 0 | 0 | 0 | 0 |
| b2) Títulos y Valores | | 0 | 0 | 0 | 0 | 0 | 0 | 0 |
| b3) Arrendamientos Financieros | | 0 | 0 | 0 | 0 | 0 | 0 | 0 |
| **2. Otros Pasivos** | | **2,173,645,871** | 32,703,345,255 | 32,803,885,435 | | **2,073,125,791** | | |
| **3. Total de la Deuda Pública y Otros Pasivos (3=1+2)** | | **8,870,013,783** | 32,703,345,255 | 32,894,827,076 | 0 | **8,678,551,062** | | |
| **4. Deuda Contingente [1] (Informativo)** | | **0** | **0** | **0** | **0** | **0** | **0** | **0** |
| **A. Deuda Contingente 1** | | 0 | 0 | 0 | 0 | 0 | 0 | 0 |
| **B. Deuda Contingente 2** | | 0 | 0 | 0 | 0 | 0 | 0 | 0 |
| **C. Deuda Contingente XX** | | | | | | | | |
| **5. Valor de Instrumentos Bono Cupón Cero [2] (Informativo)** | | **94,103,356** | **0** | **0** | **0** | **90,138,038** | **8,202,795** | **0** |
| **A. Instrumento Bono Cupón 1** | BANOBRAS (PROFISE) | 94,103,356 | 0 | 0 | 0 | 90,138,038 | 8,202,795 | 0 |
| **B. Instrumento Bono Cupón 2** | | 0 | 0 | 0 | 0 | 0 | 0 | 0 |
| **C. Instrumento Bono Cupón Cero XX** | | 0 | 0 | 0 | 0 | 0 | 0 | 0 |

[2] (Informativo)

El Saldo Contable Devengado al 2do Trim 2025, es de $198,458,139 , de acuerdo al Art 7 Reg SdA , y a la Guía de Llenado Formato para la Medición del Nivel de Endeudamiento del SdA, el importe a considerar para los indicadores debe ser $90'138,037.61 que es la diferencia entre el Monto dispuesto $198'458,139 menos Valor Nominal al corte $108,320,101.39 s/oficio de Banobras.

# Avance de Gestión Financiera al Segundo Trimestre 2025
## Ente: Poder Ejecutivo del Estado de Zacatecas
## Informe Analítico de la Deuda y Otros Pasivos - LDF
## Del 01 de enero al 30 de junio de 2025
## (PESOS)

| Obligaciones a Corto Plazo (k) | Monto Contratado (l) | Plazo Pactado (m) | Tasa de Interés (n) | Comisiones y Costos Relacionados (o) | Tasa Efectiva (p) |
|---|---|---|---|---|---|
| **6. Obligaciones a Corto Plazo (Informativo)** | | | | | |
| A. Crédito 1 | | | | | |
| B. Crédito 2 | | | | | |
| C. Crédito XX | | | | | |

Zacatecas
GOBIERNO DEL ESTADO
2021-2027

# Avance de Gestión Financiera al Segundo Trimestre 2025
## Ente: Poder Ejecutivo del Estado de Zacatecas
## Informe Analítico de Obligaciones Diferentes de Financiamientos - LDF
## Del 01 de enero al 30 de junio de 2025
## (PESOS)

| Denominación de las Obligaciones Diferentes de Financiamientos | Fecha de Contrato | Fecha de Inicio de operación del Proyecto | Fecha de Vencimiento | Monto de la Inversión pactado | Plazo pactado | Monto promedio mensual del pago de la contraprestación | Monto promedio mensual del pago de la contraprestación correspondiente al pago de inversión | Monto pagado de la Inversión al 30 de junio de 2025 | Monto pagado de la Inversión Actualizado al 30 de junio de 2025 | Saldo pendiente por pagar de la Inversión al 30 de junio de 2025 |
|---|---|---|---|---|---|---|---|---|---|---|
| **A. Asociaciones Público Privadas (A=a+b+c+d)** | **NO APLICA** | | | **0** | | **0** | **0** | **0** | **0** | **0** |
| a) APP 1 | | | | | | | | | | |
| b) APP 2 | | | | | | | | | | |
| c) APP 3 | | | | | | | | | | |
| d) APP XX | | | | | | | | | | |
| **B. Otros Instrumentos (B=a+b+c+d)** | **NO APLICA** | | | **0** | | **0** | **0** | **0** | **0** | **0** |
| a) Otro Instrumento 1 | | | | | | | | | | |
| b) Otro Instrumento 2 | | | | | | | | | | |
| c) Otro Instrumento 3 | | | | | | | | | | |
| d) Otro Instrumento XX | | | | | | | | | | |
| **C. Total de Obligaciones Diferentes de Financiamiento** (C=A+B) | **NO APLICA** | | | **0** | | **0** | **0** | **0** | **0** | **0** |

**Avance de Gestión Financiera al Segundo Trimestre 2025**

**Poder Ejecutivo del Estado de Zacatecas**

**Balance Presupuestario - LDF**

**Del 01 de enero al 30 de junio de 2025**

**(PESOS)**

| Concepto ( c ) | Estimado/ Aprobado (d) | Devengado | Recaudado/ Pagado |
|---|---|---|---|
| **A. Ingresos Totales (A = A1+A2+A3)** | **39,933,254,882** | **22,707,383,923** | **22,707,383,923** |
| A1. Ingresos de Libre Disposición | 18,783,558,203 | 11,603,961,947 | 11,603,961,947 |
| A2. Transferencias Federales Etiquetadas | 21,338,910,063 | 11,194,364,618 | 11,194,364,618 |
| A3. Financiamiento Neto | (189,213,384) | (90,942,641) | (90,942,641) |
| **B. Egresos Presupuestarios[1] (B = B1+B2)** | **39,933,254,882** | **18,768,699,864** | **18,344,412,827** |
| B1. Gasto No Etiquetado (sin incluir Amortización de la Deuda Pública) | 18,783,558,203 | 8,562,235,113 | 8,486,056,421 |
| B2. Gasto Etiquetado (sin incluir Amortización de la Deuda Pública) | 21,149,696,679 | 10,206,464,751 | 9,858,356,406 |
| **C. Remanentes del Ejercicio Anterior ( C = C1 + C2 )** | | **112,208,681** | **111,648,401** |
| C1. Remanentes de Ingresos de Libre Disposición aplicados en el periodo | | 112,208,681 | 111,648,401 |
| C2. Remanentes de Transferencias Federales Etiquetadas aplicados en el periodo | | | |
| | | | |
| **I. Balance Presupuestario (I = A - B + C)** | 0 | 4,050,892,740 | 4,474,619,498 |
| **II. Balance Presupuestario sin Financiamiento Neto (II = I - A3)** | 189,213,384 | 4,141,835,381 | 4,565,562,139 |
| **III. Balance Presupuestario sin Financiamiento Neto y sin Remanentes del Ejercicio Anterior (III = II - C)** | 189,213,384 | 4,029,626,701 | 4,453,913,738 |

| Concepto | Aprobado | Devengado | Pagado |
|---|---|---|---|
| **E. Intereses, Comisiones y Gastos de la Deuda (E = E1+E2)** | 840,425,762 | 340,790,145 | 340,790,145 |
| E1. Intereses, Comisiones y Gastos de la Deuda con Gasto No Etiquetado | 67,566,914 | 8,202,795 | 8,202,795 |
| E2. Intereses, Comisiones y Gastos de la Deuda con Gasto Etiquetado | 772,858,848 | 332,587,351 | 332,587,351 |
| **IV. Balance Primario (IV= III + E)** | **1,029,639,146** | **4,370,416,846** | **4,794,703,883** |

| Concepto | Estimado/ Aprobado (d) | Devengado | Recaudado/ Pagado |
|---|---|---|---|
| **F. Financiamiento (F = F1 + F2)** | 0 | 0 | 0 |
| F1. Financiamiento con Fuente de Pago de Ingresos de Libre Disposición | 0 | 0 | 0 |
| F2. Financiamiento con Fuente de Pago de Transferencias Federales Etiquetadas | 0 | 0 | 0 |
| **G. Amortización de la Deuda (G = G1 + G2)** | 189,213,384 | 90,942,641 | 90,942,641 |
| G1. Amortización de la Deuda Pública con Gasto No Etiquetado | 0 | 0 | 0 |
| G2. Amortización de la Deuda Pública con Gasto Etiquetado | 189,213,384 | 90,942,641 | 90,942,641 |
| **A3. Financiamiento Neto (A3 = F - G)** | **(189,213,384)** | **(90,942,641)** | **(90,942,641)** |

**Avance de Gestión Financiera al Segundo Trimestre 2025**
**Poder Ejecutivo del Estado de Zacatecas**
**Balance Presupuestario - LDF**
**Del 01 de enero al 30 de junio de 2025**
**(PESOS)**

| Concepto | Estimado/ Aprobado (d) | Devengado | Recaudado/ Pagado |
|---|---|---|---|
| A1. Ingresos de Libre Disposición | 18,783,558,203 | 11,603,961,947 | 11,603,961,947 |
| A3. Financiamiento Neto con Fuente de Pago de Ingresos de Libre Disposición (A3. 1 = F1 - G1) | 0 | 0 | 0 |
| F1. Financiamiento con Fuente de Pago de Ingresos de Libre Disposición | 0 | 0 | 0 |
| G1. Amortización de la Deuda Pública con Gasto No Etiquetado | 0 | 0 | 0 |
| **B1. Gasto No Etiquetado (sin incluir Amortización de la Deuda Pública)** | 18,783,558,203 | 8,562,235,113 | 8,486,056,421 |
| **C1. Remanentes de Ingresos de Libre Disposición aplicados en el periodo** | | 112,208,681 | 111,648,401 |
| **V. Balance Presupuestario de Recursos Disponibles (V= A1 + A3.1 - B1 + C1)** | 0 | 3,153,935,515 | 3,229,553,928 |
| **VI. Balance Presupuestario de Recursos Disponibles sin Financiamiento Neto (VI = V - A3.1)** | 0 | 3,153,935,515 | 3,229,553,928 |
| | | | |
| **Concepto** | **Estimado/ Aprobado (d)** | **Devengado** | **Recaudado/ Pagado** |
| A2. Transferencias Federales Etiquetadas | 21,338,910,063 | 11,194,364,618 | 11,194,364,618 |
| A3.2 Financiamiento Neto con Fuente de Pago de Transferencias Federales Etiquetadas (A3. 2 = F2 - G2) | (189,213,384) | (90,942,641) | (90,942,641) |
| F2. Financiamiento con Fuente de Pago de Transferencias Federales Etiquetadas | 0 | 0 | 0 |
| G2. Amortización de la Deuda Pública con Gasto Etiquetado | 189,213,384 | 90,942,641 | 90,942,641 |
| **B2. Gasto Etiquetado (sin incluir Amortización de la Deuda Pública)** | 21,149,696,679 | 10,206,464,751 | 9,858,356,406 |
| **C2. Remanentes de Transferencias Federales Etiquetadas aplicados en el periodo** | | 0 | 0 |
| **VII. Balance Presupuestario de Recursos Etiquetados (VII = A2 + A3.2 - B2 + C2)** | 0 | 896,957,225 | 1,245,065,570 |
| **VIII. Balance Presupuestario de Recursos Etiquetados sin Financiamiento Neto (VIII = VII - A3.2)** | 189,213,384 | 987,899,866 | 1,336,008,212 |

Zacatecas
GOBIERNO DEL ESTADO
2021-2027

**Avance de Gestión Financiera al Segundo Trimestre 2025**

**Poder Ejecutivo del Estado de Zacatecas**

**Estado Analítico de Ingresos Detallado - LDF**

**Del 01 de enero al 30 de junio de 2025**

**(PESOS)**

| Concepto | Ingreso | | | | | Diferencia |
|---|---|---|---|---|---|---|
| | Estimado (d) | Ampliaciones y Reducciones | Modificado | Devengado | Recaudado | |
| **Ingresos de Libre Disposición** | | | | | | |
| **A. Impuestos** | **2,479,429,041** | **0** | **2,479,429,041** | **1,496,081,121** | **1,496,081,121** | **(983,347,920)** |
| **B. Cuotas y Aportaciones de Seguridad Social** | **0** | **0** | **0** | **0** | **0** | **0** |
| **C. Contribuciones de Mejoras** | **9,000,000** | **0** | **9,000,000** | **0** | **0** | **(9,000,000)** |
| **D. Derechos** | **1,270,999,621** | **0** | **1,270,999,621** | **1,045,021,818** | **1,045,021,818** | **(225,977,803)** |
| **E. Productos** | **164,046,490** | **0** | **164,046,490** | **83,165,760** | **83,165,760** | **(80,880,730)** |
| **F. Aprovechamientos** | **400,471,101** | **0** | **400,471,101** | **193,220,146** | **193,220,146** | **(207,250,955)** |
| **G. Ingresos por Ventas de Bienes y Prestación de Servicios** | **0** | **0** | **0** | **0** | **0** | **0** |
| **H. Participaciones** | **13,867,382,457** | **0** | **13,867,382,457** | **8,486,564,704** | **8,486,564,704** | **(5,380,817,753)** |
| (H=h1+h2+h3+h4+h5+h6+h7+h8+h9+h10+h11) | | | | | | |
| h1) Fondo General de Participaciones | 10,259,150,735 | 0 | 10,259,150,735 | 6,410,040,371 | 6,410,040,371 | (3,849,110,364) |
| h2) Fondo de Fomento Municipal | 1,024,167,781 | 0 | 1,024,167,781 | 606,812,577 | 606,812,577 | (417,355,204) |
| h3) Fondo de Fiscalización y Recaudación | 369,746,426 | 0 | 369,746,426 | 282,724,937 | 282,724,937 | (87,021,489) |
| h4) Fondo de Compensación | 496,562,893 | 0 | 496,562,893 | 222,613,827 | 222,613,827 | (273,949,066) |
| h5) Fondo de Extracción de Hidrocarburos | 0 | 0 | 0 | 0 | 0 | 0 |
| h6) Impuesto Especial Sobre Producción y Servicios | 233,031,961 | 0 | 233,031,961 | 87,360,604 | 87,360,604 | (145,671,357) |
| h7) 0.136% de la Recaudación Federal Participables | 0 | 0 | 0 | 0 | 0 | 0 |
| h8) 3.17% Sobre Extracción de Petróleo | 0 | 0 | 0 | 0 | 0 | 0 |
| h9) Gasolinas y Diésel | 232,222,097 | 0 | 232,222,097 | 173,340,863 | 173,340,863 | (58,881,234) |
| h10) Fondo de Impuesto Sobre la Renta | 1,252,500,564 | 0 | 1,252,500,564 | 703,671,525 | 703,671,525 | (548,829,039) |
| h11) Fondo de Estabilización de los Ingresos de las Entidades Federativas | 0 | 0 | 0 | 0 | 0 | 0 |
| **I.- Incentivos Derivados de Colaboración Fiscal** | **94,948,496** | **0** | **94,948,496** | **48,973,791** | **48,973,791** | **(45,974,705)** |
| (I=i1+i2+i3+i4+i5) | | | | | | |
| i1) Tenencia o Uso de Vehículos | 0 | 0 | 0 | 0 | 0 | 0 |
| i2) Fondo de Compensación ISAN | 14,576,974 | 0 | 14,576,974 | 7,753,891 | 7,753,891 | (6,823,083) |
| i3) Impuesto Sobre Automóviles Nuevos | 64,838,811 | 0 | 64,838,811 | 36,766,793 | 36,766,793 | (28,072,018) |
| i4) Fondo de Compensación de Repecos-Intermedios | 15,532,711 | 0 | 15,532,711 | 4,453,107 | 4,453,107 | (11,079,604) |
| i5) Otros Incentivos Económicos | 0 | 0 | 0 | 0 | 0 | 0 |
| **J. Transferencias y Asignaciones** | **0** | **0** | **0** | **0** | **0** | **0** |
| **K. Convenios** | **0** | **0** | **0** | **0** | **0** | **0** |
| k1) Otros Convenios y Subsidios | 0 | 0 | 0 | 0 | 0 | 0 |
| **L. Otros Ingresos de Libre Disposición (L=l1+l2)** | **497,280,997** | **0** | **497,280,997** | **250,934,607** | **250,934,607** | **(246,346,390)** |
| l1) Participaciones en Ingresos Locales | 0 | 0 | 0 | 0 | 0 | 0 |
| l2) Otros Ingresos de Libre Disposición | 497,280,997 | 0 | 497,280,997 | 250,934,607 | 250,934,607 | (246,346,390) |
| **I. Total de Ingresos de Libre Disposición** | **18,783,558,203** | **0** | **18,783,558,203** | **11,603,961,947** | **11,603,961,947** | |
| (I=A+B+C+D+E+F+G+H+I+J+K+L) | | | | | | **(7,179,596,256)** |
| Ingresos Excedentes de Ingresos de Libre Disposición | | | | | | |

**Avance de Gestión Financiera al Segundo Trimestre 2025**

**Estado Analítico de Ingresos Detallado - LDF**

**Ente: Poder Ejecutivo del Estado de Zacatecas**

**Del 01 de enero al 30 de junio de 2025**

**(PESOS)**

| Concepto | Ingreso | | | | | Diferencia |
|---|---|---|---|---|---|---|
| | Estimado (d) | Ampliaciones y Reducciones | Modificado | Devengado | Recaudado | |
| **Transferencias Federales Etiquetadas** | | | | | | |
| **A. Aportaciones (A=a1+a2+a3+a4+a5+a6+a7+a8)** | **16,754,845,227** | **0** | **16,754,845,227** | **8,114,544,122** | **8,114,544,122** | **(8,640,301,105)** |
| a1) Fondo de Aportaciones para la Nómina Educativa y Gasto Operativo | 9,876,143,556 | 0 | 9,876,143,556 | 4,614,931,197 | 4,614,931,197 | (5,261,212,359) |
| a2) Fondo de Aportaciones para los Servicios de Salud | 1,916,526,146 | 0 | 1,916,526,146 | 852,691,439 | 852,691,439 | (1,063,834,707) |
| a3) Fondo de Aportaciones para la Infraestructura Social | 1,460,538,894 | 0 | 1,460,538,894 | 798,405,090 | 798,405,090 | (662,133,804) |
| a4) Fondo de Aport. p/Fortalecimiento de los Municipios y las Demarcaciones Territoriales del Distrito Federal | 1,582,397,061 | 0 | 1,582,397,061 | 785,501,180 | 785,501,180 | (796,895,881) |
| a5) Fondo de Aportaciones Múltiples | 589,973,218 | 0 | 589,973,218 | 365,403,281 | 365,403,281 | (224,569,937) |
| a6) Fondo de Aportaciones para la Educación Tecnológica y de Adultos | 144,254,864 | 0 | 144,254,864 | 71,522,291 | 71,522,291 | (72,732,573) |
| a7) Fondo de Aportaciones p/Seguridad Pública de los Estados y del Distrto Federal | 222,939,256 | 0 | 222,939,256 | 141,905,224 | 141,905,224 | (81,034,032) |
| a8) Fondo de Aportaciones P/Fortalecimiento de las Entidades Federativas | 962,072,232 | 0 | 962,072,232 | 484,184,419 | 484,184,419 | (477,887,813) |
| **B. Convenios (B=b1+b2+b3+b4)** | **4,584,064,836** | **0** | **4,584,064,836** | **3,079,820,495** | **3,079,820,495** | **(1,504,244,341)** |
| b1) Convenios de Protección Social en Salud | 0 | 0 | 0 | 203,739,767 | 203,739,767 | 203,739,767 |
| b2) Convenios de Descentralización | 0 | 0 | 0 | 0 | 0 | 0 |
| b3) Convenios de Reasignación | 0 | 0 | 0 | 0 | 0 | 0 |
| b4) Otros Convenios y Subsidios | 4,584,064,836 | 0 | 4,584,064,836 | 2,876,080,729 | 2,876,080,729 | (1,707,984,107) |
| **C. Fondos Distintos de Aportaciones (C=c1+c2)** | **0** | **0** | **0** | **0** | **0** | **0** |
| c1) Fondo para Entidades Federativas y Municipios: Productores de Hidrocarburos | 0 | 0 | 0 | 0 | 0 | 0 |
| c2) Fondo Minero | 0 | 0 | 0 | 0 | 0 | 0 |
| **D. Transferencias, Asignaciones, Subsidios y Subvenciones, y Pensiones y Jubilaciones** | **0** | **0** | **0** | **0** | **0** | **0** |
| **E. Otras Transferencias Federales Etiquetadas** | **0** | **0** | **0** | **0** | **0** | **0** |
| **II. Total de Transferencias Federales Etiquetadas (II=A+B+C+D+E)** | **21,338,910,063** | **0** | **21,338,910,063** | **11,194,364,618** | **11,194,364,618** | **(10,144,545,445)** |
| **III. Ingresos Derivados de Financiamientos (III=A)** | **0** | **0** | **0** | **0** | **0** | **0** |
| **A. Ingresos Derivados de Financiamientos** | **0** | **0** | **0** | **0** | **0** | 0 |
| **IV. Total de Ingresos (IV=I+II+III)** | **40,122,468,266** | **0** | **40,122,468,266** | **22,798,326,565** | **22,798,326,565** | **(17,324,141,701)** |
| **Datos Informativos:** | | | | | | |
| 1. Ingresos Derivados de Financiamientos con Fuente de Pago de Ingresos de Libre Disposición | 0 | 0 | 0 | 0 | 0 | 0 |
| 2. Ingresos Derivados de Financiamientos con Fuente de Pago de Transferencias Federales Etiquetadas | 0 | 0 | 0 | 0 | 0 | 0 |
| **3. Ingresos Derivados de Financiamientos (3=1+2)** | **0** | **0** | **0** | **0** | **0** | **0** |

**Avance de Gestión Financiera al Segundo Trimestre 2025**

**Poder Ejecutivo del Estado de Zacatecas**

**Estado Analítico del Ejercicio del Presupuesto de Egresos Detallado- LDF**

**Clasificación por Objeto del Gasto**

**Del 01 de enero al 30 de junio de 2025**
**(PESOS)**

| Concepto | Egresos | | | | | Subejercicio |
|---|---|---|---|---|---|---|
| | Aprobado | Ampliaciones/ (Reducciones) | Modificado | Devengado | Pagado | |
| **I. Gasto No Etiquetado** (A+B+C+D+E+F+G+H+I) | **18,783,558,203** | **1,734,851,391** | **20,518,409,594** | **8,562,235,113** | **8,486,056,421** | **11,956,174,482** |
| **A. Servicios Personales** (A=a1+a2+a3+a4+a5+a6+a7) | **4,233,471,446** | **104,957,126** | **4,338,428,572** | **1,911,402,213** | **1,908,314,142** | **2,427,026,359** |
| a1) Remuneraciones al Personal de Carácter Permanente | 1,146,063,481 | 118,259,533 | 1,264,323,014 | 566,997,048 | 566,948,202 | 697,325,966 |
| a2) Remuneraciones al Personal de Carácter Transitorio | 18,149,753 | 32,972,914 | 51,122,667 | 18,604,268 | 18,520,426 | 32,518,399 |
| a3) Remuneraciones Adicionales y Especiales | 567,154,398 | (52,904,307) | 514,250,091 | 154,493,568 | 154,332,114 | 359,756,524 |
| a4) Seguridad Social | 1,488,922,389 | (93,122,690) | 1,395,799,699 | 599,953,014 | 597,301,150 | 795,846,685 |
| a5) Otras Prestaciones Sociales y Económicas | 879,088,831 | 110,607,564 | 989,696,395 | 522,543,986 | 522,401,920 | 467,152,408 |
| a6) Previsiones | 0 | 0 | 0 | 0 | 0 | 0 |
| a7) Pago de Estímulos a Servidores Públicos | 134,092,594 | (10,855,888) | 123,236,706 | 48,810,329 | 48,810,329 | 74,426,377 |
| **B. Materiales y Suministros** (B=b1+b2+b3+b4+b5+b6+b7+b8+b9) | **390,208,042** | **220,873,372** | **611,081,414** | **174,677,295** | **160,672,367** | **436,404,119** |
| b1) Materiales de Administración, Emisión de Documentos y Artículos Oficiales | 164,554,352 | 151,148,073 | 315,702,425 | 82,882,685 | 78,165,198 | 232,819,740 |
| b2) Alimentos y Utensilios | 9,579,926 | 6,457,522 | 16,037,448 | 10,337,325 | 8,595,532 | 5,700,123 |
| b3) Materias Primas y Materiales de Producción y Comercialización | 384,242 | 575,032 | 959,274 | 536,296 | 9,085 | 422,977 |
| b4) Materiales y Artículos de Construcción y de Reparación | 25,888,004 | 13,837,916 | 39,725,920 | 5,055,964 | 3,429,711 | 34,669,956 |
| b5) Productos Quimicos, Farmaceuticos y de Laboratorio | 3,499,056 | 3,446,830 | 6,945,886 | 2,224,626 | 1,703,957 | 4,721,260 |
| b6) Combustibles, Lubricantes y Aditivos | 145,927,247 | 26,873,766 | 172,801,013 | 62,422,156 | 61,025,501 | 110,378,857 |
| b7) Vestuario, Blancos, Prendas de Protección y Artículos Deportivos | 13,252,176 | 13,296,376 | 26,548,552 | 2,600,171 | 1,734,217 | 23,948,381 |
| b8) Materiales y Suministros Para Seguridad | 2,618,700 | (2,324,588) | 294,112 | 26,800 | 26,800 | 267,312 |
| b9) Herramientas, Refacciones y Accesorios Menores | 24,504,339 | 7,562,444 | 32,066,783 | 8,591,271 | 5,982,367 | 23,475,512 |
| **C. Servicios Generales** (C=c1+c2+c3+c4+c5+c6+c7+c8+c9) | **822,179,786** | **36,345,039** | **858,524,825** | **360,283,309** | **327,693,138** | **498,241,516** |
| c1) Servicios Básicos | 101,037,446 | 3,282,204 | 104,319,650 | 37,007,555 | 35,827,216 | 67,312,095 |
| c2) Servicios de Arrendamiento | 44,108,314 | (9,410,314) | 34,698,000 | 14,095,772 | 11,070,912 | 20,602,228 |
| c3) Servicios Profesionales, Científicos, Técnicos y Otros Servicios | 229,346,702 | (16,818,555) | 212,528,147 | 69,670,085 | 63,240,831 | 142,858,062 |
| c4) Servicios Financieros, Bancarios y Comerciales | 71,265,062 | 16,659,386 | 87,924,448 | 47,685,954 | 46,436,127 | 40,238,494 |
| c5) Servicios de Instalación, Reparación, Mantenimiento y Conservamiento | 53,280,362 | 13,385,510 | 66,665,872 | 16,323,173 | 10,679,839 | 50,342,699 |
| c6) Servicios de Comunicación Social y Publicidad | 83,452,313 | 3,415,442 | 86,867,755 | 15,369,609 | 12,917,894 | 71,498,146 |
| c7) Servicios de Traslado y Viáticos | 53,448,257 | 1,412,675 | 54,860,932 | 36,987,450 | 33,072,250 | 17,873,482 |
| c8) Servicios Oficiales | 34,633,971 | (2,117,075) | 32,516,896 | 9,863,558 | 7,493,776 | 22,653,338 |
| c9) Otros Servicios Generales | 151,607,359 | 26,535,766 | 178,143,125 | 113,280,154 | 106,954,294 | 64,862,971 |
| **Total de Clasificacion Por Objeto del Gasto hoja 1 de 6** | **5,445,859,274** | **362,175,537** | **5,808,034,811** | **2,446,362,818** | **2,396,679,648** | **3,361,671,993** |

**Avance de Gestión Financiera al Segundo Trimestre 2025**

**Poder Ejecutivo del Estado de Zacatecas**

**Estado Analítico del Ejercicio del Presupuesto de Egresos Detallado- LDF**

**Clasificación por Objeto del Gasto**

**Del 01 de enero al 30 de junio de 2025**

**(PESOS)**

| Concepto | Egresos | | | | | Subejercicio |
|---|---|---|---|---|---|---|
| | Aprobado | Ampliaciones/ (Reducciones) | Modificado | Devengado | Pagado | |
| **D. Transferencias, Asignaciones, Subsidios y Otras Ayudas** (D=d1+d2+d3+d4+d5+d6+d7+d8+d9) | **6,593,978,499** | **926,271,015** | **7,520,249,514** | **3,812,895,239** | **3,791,977,792** | **3,707,354,275** |
| d1) Transferencia Internas y Asignaciónes al Sector Público | 5,461,964,558 | 963,780,408 | 6,425,744,966 | 3,533,088,002 | 3,528,461,920 | 2,892,656,965 |
| d2) Transferencias al Resto del Sector Público | 1,000,000 | 59,482,989 | 60,482,989 | 59,093,734 | 59,068,734 | 1,389,255 |
| d3) Subsidios y Subvenciones | 529,588,158 | (30,670,678) | 498,917,480 | 59,926,669 | 48,945,291 | 438,990,812 |
| d4) Ayudas Sociales | 599,825,783 | (213,602,888) | 386,222,895 | 15,268,852 | 9,983,864 | 370,954,043 |
| d5) Pensiones y Jubilaciones | 0 | 2,165,184 | 2,165,184 | 2,165,182 | 2,165,182 | 2 |
| d6) Transferencias a Fideicomisos, Mandatos y Otros Análogos | 0 | 142,912,000 | 142,912,000 | 142,912,000 | 142,912,000 | 0 |
| d7) Transferencias a la Seguridad Social | 0 | 0 | 0 | 0 | 0 | 0 |
| d8) Donativos | 1,600,000 | 2,204,000 | 3,804,000 | 440,800 | 440,800 | 3,363,200 |
| d9) Transferencias al Exterior | 0 | 0 | 0 | 0 | 0 | 0 |
| **E. Bienes Muebles, Inmuebles e Intangibles** (E=e1+e2+e3+e4+e5+e6+e7+e8+e9) | **201,934,789** | **292,943** | **202,227,732** | **10,443,722** | **10,355,008** | **191,784,010** |
| e1) Mobiliario y Equipo de Administración | 69,401,590 | (22,653,355) | 46,748,235 | 239,486 | 198,903 | 46,508,748 |
| e2) Mobiliario y equipo Educacional y Recreativo | 0 | 6,300 | 6,300 | 0 | 0 | 6,300 |
| e3) Equipo e Instrumental Médico y de Laboratorio | 0 | 0 | 0 | 0 | 0 | 0 |
| e4) Vhículos y Equipo de Transporte | 730,000 | 4,328,328 | 5,058,328 | 0 | 0 | 5,058,328 |
| e5) Equipo de Defensa y Seguridad | 0 | 6,168,219 | 6,168,219 | 0 | 0 | 6,168,219 |
| e6) Maquinaria, Otros Equipos y Herramientas | 550,000 | 2,317,420 | 2,867,420 | 156,105 | 156,105 | 2,711,315 |
| e7) Activos Biológicos | 0 | 0 | 0 | 0 | 0 | 0 |
| e8) Bienes Inmuebles | 0 | 10,000,000 | 10,000,000 | 10,000,000 | 10,000,000 | 0 |
| e9) Bienes Intangibles | 131,253,199 | 126,032 | 131,379,231 | 48,131 | 0 | 131,331,100 |
| **F. Inversión Pública** (F=f1+f2+f3) | **983,455,996** | **32,034,182** | **1,015,490,178** | **46,812,636** | **44,830,966** | **968,677,542** |
| f1) Obra Pública en Bienes de Dominio Público | 870,000,000 | 38,916,820 | 908,916,820 | 46,812,636 | 44,830,966 | 862,104,184 |
| f2) Obra Pública en Bienes Propios | 113,455,996 | (6,882,638) | 106,573,358 | 0 | 0 | 106,573,358 |
| f3) Proyectos Productivos y Acciones de Fomento | 0 | 0 | 0 | 0 | 0 | 0 |
| **Total de Clasificacion Por Objeto del Gasto hoja 2 de 6** | **7,779,369,284** | **958,598,140** | **8,737,967,424** | **3,870,151,597** | **3,847,163,766** | **4,867,815,828** |

**Avance de Gestión Financiera al Segundo Trimestre 2025**

**Poder Ejecutivo del Estado de Zacatecas**

**Estado Analítico del Ejercicio del Presupuesto de Egresos Detallado- LDF**

**Clasificación por Objeto del Gasto**

**Del 01 de enero al 30 de junio de 2025**

**(PESOS)**

| Concepto | Egresos | | | | | Subejercicio |
|---|---|---|---|---|---|---|
| | Aprobado | Ampliaciones/ (Reducciones) | Modificado | Devengado | Pagado | |
| **G. Inversiones Financieras y Otras Provisiones** (G=g1+g2+g3+g4+g5+g6+g7) | **1,238,000,000** | **(200,641,087)** | **1,037,358,913** | **9,273,911** | **8,273,911** | **1,028,085,002** |
| g1) Inversiones Para el Fomento de Actividades Productivas | 0 | 0 | 0 | 0 | 0 | 0 |
| g2) Acciones y Participaciones de Capital | 0 | 0 | 0 | 0 | 0 | 0 |
| g3) Compra de Titulos y Valores | 0 | 0 | 0 | 0 | 0 | 0 |
| g4) Concesión de Préstamos | 0 | 0 | 0 | 0 | 0 | 0 |
| g5) Inversiones de Fideicomisos, Mandatos y Otros Análogos Fideicomisos de Desastres Naturales (Informativo) | 78,000,000 | 34,826,819 | 112,826,819 | 9,273,911 | 8,273,911 | 103,552,908 |
| g6) Otras Inversiones Financieras | 0 | 0 | 0 | 0 | 0 | 0 |
| g7) Provisiones para Contingencias y Otras Erogaciones Especiales | 1,160,000,000 | (235,467,906) | 924,532,094 | 0 | 0 | 924,532,094 |
| **H. Participaciones y Aportaciones** (H=h1+h2+h3) | **4,002,762,731** | **701,017,652** | **4,703,780,383** | **2,199,197,763** | **2,196,690,072** | **2,504,582,620** |
| h1) Participaciones | 3,827,762,731 | 689,451,873 | 4,517,214,604 | 2,177,784,045 | 2,177,784,045 | 2,339,430,559 |
| h2) Aportaciones | 0 | 0 | 0 | 0 | 0 | 0 |
| h3) Convenios | 175,000,000 | 11565779 | 186,565,779 | 21,413,718 | 18,906,027 | 165,152,061 |
| **I. Deuda Pública** (I=i1+i2+i3+i4+i5+i6+i7) | **317,566,914** | **(86,298,851)** | **231,268,063** | **37,249,024** | **37,249,024** | **194,019,039** |
| i1) Amortización de la Deuda Pública | 0 | 0 | 0 | 0 | 0 | 0 |
| i2) Intereses de la Deuda Pública | 66,924,882 | 0 | 66,924,882 | 8,202,795 | 8,202,795 | 58,722,087 |
| i3) Comisiones de la Deuda Pública | 0 | 0 | 0 | 0 | 0 | 0 |
| i4) Gastos de la Deuda Pública | 642,032 | 0 | 642,032 | 0 | 0 | 642,032 |
| i5) Costo por Coberturas | 0 | 0 | 0 | 0 | 0 | 0 |
| i6) Apoyos Financieros | 0 | 0 | 0 | 0 | 0 | 0 |
| i7) Adeudos de ejercicios Fiscales Anteriores (ADEFAS) | 250,000,000 | (86,298,851) | 163,701,149 | 29,046,229 | 29,046,229 | 134,654,920 |
| **Total de Clasificacion Por Objeto del Gasto hoja 3 de 6** | **5,558,329,645** | **414,077,714** | **5,972,407,359** | **2,245,720,698** | **2,242,213,007** | **3,726,686,661** |

**Avance de Gestión Financiera al Segundo Trimestre 2025**

**Poder Ejecutivo del Estado de Zacatecas**

**Estado Analítico del Ejercicio del Presupuesto de Egresos Detallado- LDF**

**Clasificación por Objeto del Gasto**

**Del 01 de enero al 30 de junio de 2025**

**(PESOS)**

| Concepto | Egresos | | | | | Subejercicio |
|---|---|---|---|---|---|---|
| | Aprobado | Ampliaciones/ (Reducciones) | Modificado | Devengado | Pagado | |
| **II. Gasto Etiquetado (II=A+B+C+D+E+F+G+H+I)** | **21,338,910,063** | **1,475,956,474** | **22,814,866,537** | **10,297,407,393** | **9,949,299,047** | **12,517,459,144** |
| **A. Servicios Personales** (A=a1+a2+a3+a4+a5+a6+a7) | **12,100,508,509** | **92,738,355** | **12,193,246,864** | **5,271,461,125** | **5,198,266,788** | **6,921,785,739** |
| a1) Remuneraciones al Personal de Carácter Permanente | 4,949,122,806 | 173,034,877 | 5,122,157,683 | 2,445,302,893 | 2,429,299,069 | 2,676,854,790 |
| a2) Remuneraciones al Personal de Carácter Transitorio | 29,995,602 | (7,196,024) | 22,799,578 | 7,819,861 | 7,819,861 | 14,979,717 |
| a3) Remuneraciones Adicionales y Especiales | 2,748,580,695 | 16,743,509 | 2,765,324,204 | 1,087,378,264 | 1,087,378,264 | 1,677,945,940 |
| a4) Seguridad Social | 1,859,862,242 | (18,463,767) | 1,841,398,475 | 662,594,685 | 605,404,172 | 1,178,803,790 |
| a5) Otras Prestaciones Sociales y Económicas | 1,845,353,905 | (74,002,585) | 1,771,351,320 | 743,217,374 | 743,217,374 | 1,028,133,946 |
| a6) Previsiones | 0 | 0 | 0 | 0 | 0 | 0 |
| a7) Pago de Estímulos a Servidores Públicos | 667,593,259 | 2,622,346 | 670,215,605 | 325,148,048 | 325,148,048 | 345,067,557 |
| **B. Materiales y Suministros** (B=b1+b2+b3+b4+b5+b6+b7+b8+b9) | **147,573,191** | **96,009,032** | **243,582,223** | **26,627,417** | **12,291,113** | **216,954,806** |
| b1) Materiales de Administración, Emisión de Documentos y Artículos Oficiales | 88,295,483 | 15,048,009 | 103,343,492 | 11,306,144 | 3,393,006 | 92,037,348 |
| b2) Alimentos y Utensilios | 17,893,284 | 30,298,896 | 48,192,180 | 8,433,131 | 4,540,066 | 39,759,049 |
| b3) Materias Primas y Materiales de Producción y Comercialización | 0 | 530 | 530 | 0 | 0 | 530 |
| b4) Materiales y Artículos de Construcción y de Reparación | 24,864,620 | (3,365,457) | 21,499,163 | 1,596,565 | 659,822 | 19,902,598 |
| b5) Productos Quimicos, Farmaceuticos y de Laboratorio | 614,862 | 6,175,344 | 6,790,206 | 31,935 | 3,797 | 6,758,272 |
| b6) Combustibles, Lubricantes y Aditivos | 7,063,548 | 131,448 | 7,194,996 | 2,881,197 | 2,845,920 | 4,313,799 |
| b7) Vestuario, Blancos, Prendas de Protección y Artículos Deportivos | 4,024,596 | 39,140,751 | 43,165,347 | 1,362,617 | 389,005 | 41,802,730 |
| b8) Materiales y Suministros Para Seguridad | 0 | 8,658,800 | 8,658,800 | 0 | 0 | 8,658,800 |
| b9) Herramientas, Refacciones y Accesorios Menores | 4,816,798 | (79,289) | 4,737,509 | 1,015,829 | 459,497 | 3,721,680 |
| **C. Servicios Generales** (C=c1+c2+c3+c4+c5+c6+c7+c8+c9) | **128,061,856** | **51,425,780** | **179,487,636** | **40,638,891** | **36,298,271** | **138,848,745** |
| c1) Servicios Básicos | 75,289,772 | 13,889,664 | 89,179,436 | 32,578,690 | 32,350,460 | 56,600,745 |
| c2) Servicios de Arrendamiento | 18,502,752 | (67,438) | 18,435,314 | 1,746,389 | 529,928 | 16,688,926 |
| c3) Servicios Profesionales, Científicos, Técnicos y Otros Servicios | 4,033,032 | 23,285,818 | 27,318,850 | 2,445,499 | 1,922,021 | 24,873,350 |
| c4) Servicios Financieros, Bancarios y Comerciales | 11,503,224 | (2,137,318) | 9,365,906 | 805,699 | 510,611 | 8,560,207 |
| c5) Servicios de Instalación, Reparación, Mantenimiento y Conservamiento | 14,607,044 | 13,429,903 | 28,036,947 | 614,114 | 168,370 | 27,422,832 |
| c6) Servicios de Comunicación Social y Publicidad | 351,480 | 470,543 | 822,023 | 3,800 | 3,800 | 818,223 |
| c7) Servicios de Traslado y Viáticos | 1,140,910 | 1,345,544 | 2,486,454 | 1,326,204 | 27,698 | 1,160,250 |
| c8) Servicios Oficiales | 2,596,704 | 376,832 | 2,973,536 | 307,850 | 11,584 | 2,665,686 |
| c9) Otros Servicios Generales | 36,938 | 832,233 | 869,171 | 810,644 | 773,800 | 58,527 |
| **Total de Clasificacion Por Objeto del Gasto hoja 4 de 6** | **12,376,143,556** | **240,173,167** | **12,616,316,723** | **5,338,727,433** | **5,246,856,172** | **7,277,589,290** |

**Avance de Gestión Financiera al Segundo Trimestre 2025**

**Poder Ejecutivo del Estado de Zacatecas**

**Estado Analítico del Ejercicio del Presupuesto de Egresos Detallado- LDF**

**Clasificación por Objeto del Gasto**

**Del 01 de enero al 30 de junio de 2025**

**(PESOS)**

| Concepto | Egresos | | | | | Subejercicio |
|---|---|---|---|---|---|---|
| | Aprobado | Ampliaciones/ (Reducciones) | Modificado | Devengado | Pagado | |
| **D. Transferencias, Asignaciones, Subsidios y Otras Ayudas** (D=d1+d2+d3+d4+d5+d6+d7+d8d+9d) | **4,904,720,981** | **872,030,047** | **5,776,751,028** | **2,944,177,170** | **2,932,824,342** | **2,832,573,858** |
| d1) Transferencia Internas y Asignaciónes al Sector Público | 4,904,720,981 | 795,762,397 | 5,700,483,378 | 2,898,204,511 | 2,898,051,750 | 2,802,278,868 |
| d2) Transferencias al Resto del Sector Público | 0 | 4,227,945 | 4,227,945 | 3,994,292 | 3,994,255 | 233,653 |
| d3) Subsidios y Subvenciones | 0 | 0 | 0 | 0 | 0 | 0 |
| d4) Ayudas Sociales | 0 | 72,039,704 | 72,039,704 | 41,978,367 | 30,778,337 | 30,061,337 |
| d5) Pensiones y Jubilaciones | 0 | 0 | 0 | 0 | 0 | 0 |
| d6) Transferencias a Fideicomisos, Mandatos y Otros Análogos | 0 | 0 | 0 | 0 | 0 | 0 |
| d7) Transferencias a la Seguridad Social | 0 | 0 | 0 | 0 | 0 | 0 |
| d8) Donativos | 0 | 0 | 0 | 0 | 0 | 0 |
| d9) Transferencias al Exterior | 0 | 0 | 0 | 0 | 0 | 0 |
| **E. Bienes Muebles, Inmuebles e Intangibles** (E=e1+e2+e3+e4+e5+e6+e7+e8+e9) | **0** | **85,676,815** | **85,676,815** | **0** | **0** | **85,676,815** |
| e1) Mobiliario y Equipo de Administración | 0 | 6,457,140 | 6,457,140 | 0 | 0 | 6,457,140 |
| e2) Mobiliario y equipo Educacional y Recreativo | 0 | 2,915,568 | 2,915,568 | 0 | 0 | 2,915,568 |
| e3) Equipo e Instrumental Médico y de Laboratorio | 0 | 119,300 | 119,300 | 0 | 0 | 119,300 |
| e4) Vhículos y Equipo de Transporte | 0 | 58,354,300 | 58,354,300 | 0 | 0 | 58,354,300 |
| e5) Equipo de Defensa y Seguridad | 0 | 3,618,000 | 3,618,000 | 0 | 0 | 3,618,000 |
| e6) Maquinaria, Otros Equipos y Herramientas | 0 | 7,485,307 | 7,485,307 | 0 | 0 | 7,485,307 |
| e7) Activos Biológicos | 0 | 0 | 0 | 0 | 0 | 0 |
| e8) Bienes Inmuebles | 0 | 0 | 0 | 0 | 0 | 0 |
| e9) Bienes Intangibles | 0 | 6,727,200 | 6,727,200 | 0 | 0 | 6,727,200 |
| **F. Inversión Pública** (F=f1+f2+f3) | **230,075,857** | **2,107,784** | **232,183,641** | **0** | **0** | **232,183,641** |
| f1) Obra Pública en Bienes de Dominio Público | 177,038,518 | (21,985,764) | 155,052,754 | 0 | 0 | 155,052,754 |
| f2) Obra Pública en Bienes Propios | 53,037,339 | 24,093,548 | 77,130,887 | 0 | 0 | 77,130,887 |
| f3) Proyectos Productivos y Acciones de Fomento | 0 | 0 | 0 | 0 | 0 | 0 |
| **Total de Clasificacion Por Objeto del Gasto hoja 5 de 6** | **5,134,796,838** | **959,814,646** | **6,094,611,484** | **2,944,177,170** | **2,932,824,342** | **3,150,434,315** |

**Avance de Gestión Financiera al Segundo Trimestre 2025**

**Poder Ejecutivo del Estado de Zacatecas**

**Estado Analítico del Ejercicio del Presupuesto de Egresos Detallado- LDF**

**Clasificación por Objeto del Gasto**

**Del 01 de enero al 30 de junio de 2025**

**(PESOS)**

| Concepto | Egresos | | | | | Subejercicio |
|---|---|---|---|---|---|---|
| | Aprobado | Ampliaciones/ (Reducciones) | Modificado | Devengado | Pagado | |
| **G. Inversiones Financieras y Otras Provisiones** (G=g1+g2+g3+g4+g5+g6+g7) | **0** | **0** | **0** | **0** | **0** | **0** |
| g1) Inversiones Para el Fomento de Actividades Productivas | 0 | 0 | 0 | 0 | 0 | 0 |
| g2) Acciones y Participaciones de Capital | 0 | 0 | 0 | 0 | 0 | 0 |
| g3) Compra de Titulos y Valores | 0 | 0 | 0 | 0 | 0 | 0 |
| g4) Concesión de Préstamos | 0 | 0 | 0 | 0 | 0 | 0 |
| g5) Inversiones de Fideicomisos, Mandatos y Otros Análogos Fideicomisos de Desastres Naturales (Informativo) | 0 | 0 | 0 | 0 | 0 | 0 |
| g6) Otras Inversiones Financieras | 0 | 0 | 0 | 0 | 0 | 0 |
| g7) Provisiones para Contingencias y Otras Erogaciones Especiales | 0 | 0 | 0 | 0 | 0 | 0 |
| **H. Participaciones y Aportaciones** (H=h1h+h2h+h3) | **2,865,897,437** | **270,872,242** | **3,136,769,679** | **1,590,972,798** | **1,346,088,542** | **1,545,796,881** |
| h1) Participaciones | 0 | 0 | 0 | 0 | 0 | 0 |
| h2) Aportaciones | 2,865,897,437 | 161,155,680 | 3,027,053,117 | 1,481,256,236 | 1,236,371,980 | 1,545,796,881 |
| h3) Convenios | 0 | 109,716,562 | 109,716,562 | 109,716,562 | 109,716,562 | 0 |
| **I. Deuda Pública** (I=i1+i2+i3+i4+i5+i6+i7) | **962,072,232** | **5,096,419** | **967,168,651** | **423,529,992** | **423,529,992** | **543,638,659** |
| i1) Amortización de la Deuda Pública | 189,213,384 | 0 | 189,213,384 | 90,942,641 | 90,942,641 | 98,270,743 |
| i2) Intereses de la Deuda Pública | 772,858,848 | 5,096,419 | 777,955,267 | 332,587,351 | 332,587,351 | 445,367,916 |
| i3) Comisiones de la Deuda Pública | 0 | 0 | 0 | 0 | 0 | 0 |
| i4) Gastos de la Deuda Pública | 0 | 0 | 0 | 0 | 0 | 0 |
| i5) Costo por Coberturas | 0 | 0 | 0 | 0 | 0 | 0 |
| i6) Apoyos Financieros | 0 | 0 | 0 | 0 | 0 | 0 |
| i7) Adeudos de ejercicios Fiscales Anteriores (ADEFAS) | 0 | 0 | 0 | 0 | 0 | 0 |
| **Total de Clasificacion Por Objeto del Gasto hoja 6 de 6** | **3,827,969,669** | **275,968,661** | **4,103,938,330** | **2,014,502,790** | **1,769,618,534** | **2,089,435,540** |
| **Total de Clasificacion Por Objeto del Gasto** | **40,122,468,266** | **3,210,807,865** | **43,333,276,131** | **18,859,642,505** | **18,435,355,468** | **24,473,633,626** |

**Avance de Gestión Financiera al Segundo Trimestre 2025**

**Poder Ejecutivo del Estado de Zacatecas**

**Estado Analítico del Ejercicio del Presupuesto de Egresos Detallado- LDF**

**Clasificación Administrativa**

**Del 01 de enero al 30 de junio de 2025**

**(PESOS)**

| Concepto | Egresos | | | | | Subejercicio |
|---|---|---|---|---|---|---|
| | Aprobado | Ampliaciones/ (Reducciones) | Modificado | Devengado | Pagado | |
| **I. Gasto No Etiquetado** (I=A+B+C+D+E) | **18,783,558,203** | **1,734,851,391** | **20,518,409,594** | **8,562,235,113** | **8,486,056,421** | **11,956,174,482** |
| **A. Poder Ejecutivo** | **11,919,740,709** | **221,540,256** | **12,141,280,965** | **4,304,547,551** | **4,230,876,550** | **7,836,733,414** |
| Administración Pública Centralizada | 9,393,891,048 | 19,145,062 | 9,413,036,110 | 2,821,228,242 | 2,752,183,323 | 6,591,807,868 |
| Administración Pública Descentralizada | 2,525,849,661 | 202,395,194 | 2,728,244,855 | 1,483,319,309 | 1,478,693,228 | 1,244,925,546 |
| **B. Poder Legislativo** | **497,115,151** | **55,928,310** | **553,043,461** | **272,640,770** | **272,640,770** | **280,402,691** |
| **C. Poder Judicial** | **674,222,939** | **29,675,149** | **703,898,088** | **325,970,807** | **325,970,807** | **377,927,281** |
| **D. Órganos Autónomos** | **1,689,716,673** | **726,690,024** | **2,416,406,697** | **1,459,878,221** | **1,459,878,221** | **956,528,476** |
| **E. Municipios** | **4,002,762,731** | **701,017,652** | **4,703,780,383** | **2,199,197,763** | **2,196,690,072** | **2,504,582,620** |
| **II. Gasto Etiquetado** (II=A+B+C+D+E) | **21,338,910,063** | **1,475,956,474** | **22,814,866,537** | **10,297,407,393** | **9,949,299,047** | **12,517,459,144** |
| **A. Poder Ejecutivo** | **16,441,985,129** | **1,060,346,489** | **17,502,331,618** | **7,607,817,914** | **7,504,593,824** | **9,894,513,704** |
| Administración Pública Centralizada | 13,791,230,901 | 277,066,264 | 14,068,297,165 | 5,808,188,278 | 5,705,116,950 | 8,260,108,888 |
| Administración Pública Descentralizada | 2,650,754,228 | 783,280,224 | 3,434,034,452 | 1,799,629,636 | 1,799,476,875 | 1,634,404,817 |
| **B. Poder Legislativo** | **0** | **167,300** | **167,300** | **167,300** | **167,300** | **0** |
| **C. Poder Judicial** | **0** | **0** | **0** | **0** | **0** | **0** |
| **D. Órganos Autónomos** | **2,031,027,497** | **144,700,167** | **2,175,727,664** | **1,098,580,161** | **1,098,580,161** | **1,077,147,503** |
| **E. Municipios** | **2,865,897,437** | **270,742,518** | **3,136,639,955** | **1,590,842,018** | **1,345,957,762** | **1,545,797,937** |
| **III. Total de Egresos** (III=I+II) | **40,122,468,266** | **3,210,807,865** | **43,333,276,131** | **18,859,642,505** | **18,435,355,468** | **24,473,633,626** |

**Avance de Gestión Financiera al Segundo Trimestre 2025**

**Poder Ejecutivo del Estado de Zacatecas**

**Estado Analítico del Ejercicio del Presupuesto de Egresos Detallado- LDF**

**Clasificación Funcional (finalidad y función)**

**Del 01 de enero al 30 de junio de 2025**

**(PESOS)**

| Concepto | Egresos | | | | | Subejercicio |
|---|---|---|---|---|---|---|
| | Aprobado | Ampliaciones/ (Reducciones) | Modificado | Devengado | Pagado | |
| | 1 | 2 | 3 = (1 + 2 ) | 4 | 5 | 6 = ( 3 - 4 ) |
| **I. Gasto No Etiquetado (I=A+B+C+D+E)** | **18,783,558,203** | **1,734,851,391** | **20,518,409,594** | **8,562,235,113** | **8,486,056,421** | **11,956,174,482** |
| **A. Gobierno** (A=a1+a2+a3+a4+a5+a6+a7+a8) | **7,241,703,351** | **(6,804,877)** | **7,234,898,474** | **2,847,546,653** | **2,819,146,564** | **4,387,351,820** |
| a1) Legislación | 557,014,956 | 53,675,661 | 610,690,617 | 296,411,145 | 295,411,463 | 314,279,472 |
| a2) Justicia | 1,777,398,696 | 124,697,701 | 1,902,096,397 | 960,037,741 | 958,819,970 | 942,058,656 |
| a3) Coordinación de la Política de Gobierno | 940,684,912 | 43,150,186 | 983,835,098 | 401,548,179 | 394,472,843 | 582,286,920 |
| a4) Relaciones Exteriores | 0 | 0 | 0 | 0 | 0 | 0 |
| a5) Asuntos Financieros y Hacendarios | 1,863,286,149 | (164,958,661) | 1,698,327,488 | 315,920,923 | 310,612,059 | 1,382,406,566 |
| a6) Seguridad Nacional | 0 | 0 | 0 | 0 | 0 | 0 |
| a7) Asuntos de Orden Público y de Seguridad Interior | 1,997,848,898 | (69,219,714) | 1,928,629,184 | 820,712,207 | 807,234,966 | 1,107,916,977 |
| a8) Otros Servicios Generales | 105,469,740 | 5,849,949 | 111,319,689 | 52,916,460 | 52,595,262 | 58,403,230 |
| **B. Desarrollo Social** (B=b1+b2+b3+b4+b5+b6+b7) | **5,505,158,158** | **1,067,781,750** | **6,572,939,908** | **3,123,053,782** | **3,097,299,829** | **3,449,886,127** |
| b1) Protección Ambiental | 42,512,496 | (1,630,864) | 40,881,632 | 13,030,172 | 12,980,010 | 27,851,460 |
| b2) Vivienda y Servicios a la Comunidad | 743,615,731 | 5,040,250 | 748,655,981 | 144,901,812 | 141,848,015 | 603,754,169 |
| b3) Salud | 792,946,196 | 103,955,897 | 896,902,093 | 493,818,040 | 493,105,801 | 403,084,054 |
| b4) Recreación, Cultura y Otras Manifestaciones Sociales | 415,179,970 | (7,231,484) | 407,948,486 | 203,168,659 | 200,672,585 | 204,779,827 |
| b5) Educación | 2,587,914,271 | 960,489,827 | 3,548,404,098 | 1,908,069,038 | 1,893,828,068 | 1,640,335,060 |
| b6) Protección Social | 599,641,037 | 26,983,554 | 626,624,591 | 300,800,434 | 298,084,152 | 325,824,157 |
| b7) Otros Asuntos Sociales | 323,348,457 | (19,825,430) | 303,523,027 | 59,265,627 | 56,781,198 | 244,257,400 |
| **C. Desarrollo Económico** (C=c1+c2+c3+c4+c5+c6+c7+c8+c9) | **1,716,367,049** | **59,155,718** | **1,775,522,767** | **355,187,891** | **335,670,933** | **1,420,334,875** |
| c1) Asuntos Económicos, Comerciales y Laborales en General | 162,841,342 | (8,939,120) | 153,902,222 | 50,774,202 | 49,472,781 | 103,128,020 |
| c2) Agropecuaria, Silvicultura, Pesca y Caza | 509,199,187 | (7,111,903) | 502,087,284 | 107,696,597 | 97,403,894 | 394,390,687 |
| c3) Combustibles y Energía | 0 | 0 | 0 | 0 | 0 | 0 |
| c4) Minería, Manufacturas y Construcción | 0 | 0 | 0 | 0 | 0 | 0 |
| c5) Transporte | 12,799,728 | 2,837,219 | 15,636,947 | 8,855,161 | 8,653,421 | 6,781,786 |
| c6) Comunicaciones | 898,926,051 | 81,869,810 | 980,795,861 | 137,908,084 | 135,427,547 | 842,887,777 |
| c7) Turismo | 88,261,579 | (6,567,088) | 81,694,491 | 33,195,525 | 27,954,968 | 48,498,966 |
| c8) Ciencia, Tecnología e Innovación | 44,339,162 | (2,933,200) | 41,405,962 | 16,758,323 | 16,758,323 | 24,647,639 |
| c9) Otras Industrias y Otros Asuntos Económicos | 0 | 0 | 0 | 0 | 0 | 0 |
| **D. Otras no Clasificadas en Funciones Anteriores** (D=d1+d2+d3+d4) | **4,320,329,645** | **614,718,801** | **4,935,048,446** | **2,236,446,787** | **2,233,939,096** | **2,698,601,659** |
| d1) Transacciones de la Deuda Publica / Costo Financiero de la Deuda | 67,566,914 | 0 | 67,566,914 | 8,202,795 | 8,202,795 | 59,364,119 |
| d2)Transferencias, Participaciones y Aportaciones entre Diferentes Niveles y Ordene | 4,002,762,731 | 701,017,652 | 4,703,780,383 | 2,199,197,763 | 2,196,690,072 | 2,504,582,620 |
| d3) Saneamiento del Sistema Financiero | 0 | 0 | 0 | 0 | 0 | 0 |
| d4) Adeudos de Ejercicios Fiscales Anteriores | 250,000,000 | (86,298,851) | 163,701,149 | 29,046,229 | 29,046,229 | 134,654,920 |
| **Total Clasificación Funcional Hoja 1 de 2** | **18,783,558,203** | **1,734,851,391** | **20,518,409,594** | **8,562,235,113** | **8,486,056,421** | **11,956,174,482** |

**Avance de Gestión Financiera al Segundo Trimestre 2025**

**Poder Ejecutivo del Estado de Zacatecas**

**Estado Analítico del Ejercicio del Presupuesto de Egresos Detallado- LDF**

**Clasificación Funcional (finalidad y función)**

**Del 01 de enero al 30 de junio de 2025**

**(PESOS)**

| Concepto | Egresos | | | | | Subejercicio |
|---|---|---|---|---|---|---|
| | Aprobado | Ampliaciones/ (Reducciones) | Modificado | Devengado | Pagado | |
| | 1 | 2 | 3 = (1 + 2 ) | 4 | 5 | 6 = ( 3 - 4 ) |
| **II. Gasto Etiquetado** (II=A+B+C+D+E) | **21,338,910,063** | **1,475,956,474** | **22,814,866,537** | **10,297,407,393** | **9,949,299,047** | **12,517,459,144** |
| **A. Gobierno** (A=a1+a2+a3+a4+a5+a6+a7+a8) | **222,939,256** | **53,534,142** | **276,473,398** | **5,277,146** | **4,980,790** | **271,196,251** |
| a1) Legislación | 0 | 1,788,022 | 1,788,022 | 167,301 | 167,301 | 1,620,721 |
| a2) Justicia | 0 | 22,700,873 | 22,700,873 | 12,245 | 12,245 | 22,688,628 |
| a3) Coordinación de la Política de Gobierno | 0 | 1,433,852 | 1,433,852 | 276,405 | 0 | 1,157,447 |
| a4) Relaciones Exteriores | 0 | 0 | 0 | 0 | 0 | 0 |
| a5) Asuntos Financieros y Hacendarios | 0 | 2,077,571 | 2,077,571 | 1,466,871 | 1,466,871 | 610,700 |
| a6) Seguridad Nacional | 0 | 0 | 0 | 0 | 0 | 0 |
| a7) Asuntos de Orden Público y de Seguridad Interior | 222,939,256 | 25,533,823 | 248,473,079 | 3,354,324 | 3,334,373 | 245,118,755 |
| a8) Otros Servicios Generales | 0 | 0 | 0 | 0 | 0 | 0 |
| **B. Desarrollo Social** (B=b1+b2+b3+b4+b5+b6+b7) | **17,288,001,138** | **1,143,239,278** | **18,431,240,416** | **8,274,565,806** | **8,171,638,073** | **10,156,674,610** |
| b1) Protección Ambiental | 500,000 | 17 | 500,017 | 17 | 17 | 500,000 |
| b2) Vivienda y Servicios a la Comunidad | 182,878,838 | (10,330,618) | 172,548,220 | 2,137,805 | 2,122,533 | 170,410,415 |
| b3) Salud | 1,916,526,146 | 289,078,483 | 2,205,604,629 | 1,014,808,551 | 1,014,655,790 | 1,190,796,078 |
| b4) Recreación, Cultura y Otras Manifestaciones Sociales | 0 | 0 | 0 | 0 | 0 | 0 |
| b5) Educación | 14,881,425,917 | 824,072,598 | 15,705,498,515 | 7,113,815,042 | 7,011,055,342 | 8,591,683,473 |
| b6) Protección Social | 259,973,218 | 22,533,343 | 282,506,561 | 143,802,574 | 143,802,574 | 138,703,987 |
| b7) Otros Asuntos Sociales | 46,697,019 | 17,885,455 | 64,582,474 | 1,817 | 1,817 | 64,580,657 |
| **C. Desarrollo Económico** (C=c1+c2+c3+c4+c5+c6+c7+c8+c9) | **0** | **3,344,117** | **3,344,117** | **3,192,431** | **3,192,431** | **151,687** |
| c1) Asuntos Económicos, Comerciales y Laborales en General | 0 | 3,344,117 | 3,344,117 | 3,192,431 | 3,192,431 | 151,687 |
| c2) Agropecuaria, Silvicultura, Pesca y Caza | 0 | 0 | 0 | 0 | 0 | 0 |
| c3) Combustibles y Energía | 0 | 0 | 0 | 0 | 0 | 0 |
| c4) Minería, Manufacturas y Construcción | 0 | 0 | 0 | 0 | 0 | 0 |
| c5) Transporte | 0 | 0 | 0 | 0 | 0 | 0 |
| c6) Comunicaciones | 0 | 0 | 0 | 0 | 0 | 0 |
| c7) Turismo | 0 | 0 | 0 | 0 | 0 | 0 |
| c8) Ciencia, Tecnología e Innovación | 0 | 0 | 0 | 0 | 0 | 0 |
| c9) Otras Industrias y Otros Asuntos Económicos | 0 | 0 | 0 | 0 | 0 | 0 |
| **D. Otras no Clasificadas en Funciones Anteriores** (D=d1+d2+d3+d4) | **3,827,969,669** | **275,838,937** | **4,103,808,606** | **2,014,372,010** | **1,769,487,754** | **2,089,436,596** |
| d1) Transacciones de la Deuda Publica / Costo Financiero de la Deuda | 962,072,232 | 5,096,419 | 967,168,651 | 423,529,992 | 423,529,992 | 543,638,659 |
| d2) Transferencias, Participaciones y Aportaciones entre Diferentes Niveles y Ordenes de Gobierno | 2,865,897,437 | 270,742,518 | 3,136,639,955 | 1,590,842,018 | 1,345,957,762 | 1,545,797,937 |
| d3) Saneamiento del Sistema Financiero | 0 | 0 | 0 | 0 | 0 | 0 |
| d4) Adeudos de Ejercicios Fiscales Anteriores | 0 | 0 | 0 | 0 | 0 | 0 |
| **Total Clasificación Funcional Hoja 2 de 2** | **21,338,910,063** | **1,475,956,474** | **22,814,866,537** | **10,297,407,393** | **9,949,299,047** | **12,517,459,144** |
| **Total de Egresos** | **40,122,468,266** | **3,210,807,865** | **43,333,276,131** | **18,859,642,505** | **18,435,355,468** | **24,473,633,626** |

**Avance de Gestión Financiera al Segundo Trimestre 2025**

**Poder Ejecutivo del Estado de Zacatecas**

**Estado Analítico del Ejercicio del Presupuesto de Egresos Detallado- LDF**

**Clasificación de Servicios Personales por Categoría**

**Del 01 de enero al 30 de junio de 2025**

**(PESOS)**

| Concepto | Egresos | | | | | Subejercicio |
|---|---|---|---|---|---|---|
| | Aprobado | Ampliaciones/ (Reducciones) | Modificado | Devengado | Pagado | |
| **I. Gasto No Etiquetado** (I=A+B+C+D+E+F) | **4,233,471,446** | **104,957,126** | **4,338,428,572** | **1,911,402,213** | **1,908,314,142** | **2,427,026,359** |
| A. Personal Administrativo y Servicio Público | 1,869,768,381 | (128,677,035) | 1,741,091,346 | 741,327,193 | 741,021,269 | 999,764,153 |
| B. Magisterio | 935,466,445 | 307,914,814 | 1,243,381,259 | 587,088,303 | 584,481,391 | 656,292,956 |
| C. Servicios de Salud (C=c1+c2) | 0 | *0* | 0 | 0 | 0 | 0 |
| c1) Personal Administrativo | *0* | *0* | *0* | *0* | *0* | *0* |
| c2) Personal Médico, Paramédico y afín | *0* | *0* | *0* | *0* | *0* | *0* |
| D. Seguridad Pública | 1,428,236,620 | (74,280,653) | 1,353,955,967 | 582,986,718 | 582,811,482 | 770,969,249 |
| E. Gastos asociados a la implementacion de nuevas leyes federales o reformas a las mismas (E=e1+e2) | 0 | 0 | 0 | 0 | 0 | 0 |
| e1) Nombre del Programa o Ley 1 | *0* | *0* | *0* | *0* | *0* | *0* |
| e2) Nombre de Programa o Ley 2 | *0* | *0* | *0* | *0* | *0* | *0* |
| F. Sentencias laborales definitivas | 0 | 0 | 0 | 0 | 0 | 0 |
| **II. Gasto Etiquetado** (II=A+B+C+D+E+F) | **12,100,508,509** | **92,738,355** | **12,193,246,864** | **5,271,461,125** | **5,198,266,788** | **6,921,785,739** |
| A. Personal Administrativo y Servicio Público | 0 | 3,344,117 | 3,344,117 | 3,192,431 | 3,192,431 | 151,687 |
| B. Magisterio | 12,100,508,509 | 89,394,238 | 12,189,902,747 | 5,268,268,695 | 5,195,074,357 | 6,921,634,052 |
| C. Servicios de Salud (C=c1+c2) | 0 | 0 | 0 | 0 | 0 | 0 |
| c1) Personal Administrativo | *0* | *0* | *0* | *0* | *0* | *0* |
| c2) Personal Médico, Paramédico y afín | *0* | *0* | *0* | *0* | *0* | *0* |
| D. Seguridad Pública | 0 | 0 | 0 | 0 | 0 | 0 |
| E. Gastos asociados a la implementacion de nuevas leyes federales o reformas a las mismas (E=e1+e2) | 0 | 0 | 0 | 0 | 0 | 0 |
| e1) Implementación del Nuevo Sistema de Justicia Penal | *0* | *0* | *0* | *0* | *0* | *0* |
| e2) Nombre de Programa o Ley 2 | *0* | *0* | *0* | *0* | *0* | *0* |
| F. Sentencias laborales definitivas | 0 | 0 | 0 | 0 | 0 | 0 |
| **III. Total del Gasto en Servicios Personales.** | **16,333,979,955** | **197,695,481** | **16,531,675,436** | **7,182,863,338** | **7,106,580,930** | **9,348,812,098** |

Zacatecas
GOBIERNO DEL ESTADO
2021-2027

# VI. Anexos

# Informe Financiero al Segundo Trimestre del 01 de enero al 30 de junio 2025
## Ente Público: Poder Ejecutivo del Estado de Zacatecas

### Resumen de Bienes Inmuebles
### (Pesos)

| Cuenta | Descripción | | Saldo al 30 de junio de 2025 |
|---|---|---|---|
| 1.2.3.1 | TERRENOS | $ | 1,461,576,576 |
| 1.2.3.2 | VIVIENDAS | $ | 34,477,320 |
| 1.2.3.3 | EDIFICIOS NO HABITACIONALES | $ | 18,086,795,990 |
| 1.2.3.4 | INFRAESTRUCTURA | $ | 186,471,024 |
| 1.2.3.5 | CONSTRUCCIONES EN PROCESO EN BIENES DE DOMINIO PÚBLICO | $ | 8,023,168,895 |
| 1.2.3.6 | CONTRUCCIONES EN PROCESO EN BIENES PROPIOS | $ | 1,682,303,528 |
| 1.2.3.9 | OTROS BIENES INMUEBLES | $ | 1,665,163,377 |
| | **Total** | **$** | **31,139,956,709** |

Anexo I

### Resumen de Bienes Muebles
### (Pesos)

| Cuenta | Descripción | | Saldo al 30 de junio de 2025 |
|---|---|---|---|
| 1.2.4.1 | MOBILIARIO Y EQUIPO DE ADMINISTRACION | $ | 1,059,363,574 |
| 1.2.4.2 | MOBILIARIO Y EQUIPO EDUCACIONAL Y RECREATIVO | $ | 174,810,341 |
| 1.2.4.3 | EQUIPO E INSTRUMENTAL MÉDICO Y DE LABORATORIO | $ | 16,038,144 |
| 1.2.4.4 | VEHÍCULOS Y EQUIPO DE TRANSPORTE | $ | 1,681,334,775 |
| 1.2.4.5 | EQUIPO DE DEFENSA Y SEGURIDAD | $ | 90,561,017 |
| 1.2.4.6 | MAQUINARIA, OTROS EQUIPOS Y HERRAMIENTAS | $ | 502,634,848 |
| 1.2.4.7 | COLECCIONES, OBRAS DE ARTE Y OBJETOS VALIOSOS | $ | 13,567,445 |
| 1.2.4.8 | ACTIVOS BIOLÓGICOS | $ | - |
| | **Total** | **$** | **3,538,310,144** |

Anexo II

El detalle se presenta en la página Web de SEFIN en el Apartado de Rendición de cuentas (Segundo Trimestre 2025 ANEXOS)

## Informe Financiero al Segundo Trimestre del 01 de enero al 30 de junio 2025
## Ente Público: Poder Ejecutivo del Estado de Zacatecas

### Resumen de Bienes Intangibles
### (Pesos)

| Cuenta | Descripción | | Saldo al 30 de junio de 2025 |
|---|---|---|---|
| 1.2.5.1 | SOFTWARE | $ | 158,384,673 |
| 1.2.5.2 | PATENTES MARCAS Y DERECHOS | $ | 45,330 |
| 1.2.5.3 | CONCESIONES Y FRANQUICIAS | $ | - |
| 1.2.5.4 | LICENCIAS | $ | 53,386,747 |
| | **Total** | **$** | **211,816,750** |

Anexo III

### Resumen de Depreciación, Deterioro y Amortización Acumulada de Bienes
### (Pesos)

| Cuenta | Descripción | Saldo al 30 de junio de 2025 |
|---|---|---|
| 1263-1241 | MOBILIARIO Y EQUIPO DE ADMINISTRACION | (793,557,028) |
| 1263-1242 | MOBILIARIO Y EQUIPO EDUCACIONAL Y RECREATIVO | (187,246,256) |
| 1263-1243 | EQUIPO E INSTRUMENTAL MÉDICO Y DE LABORATORIO | (16,540,457) |
| 1263-1244 | EQUIPO DE TRANSPORTE | (964,134,255) |
| 1263-1246 | MAQUINARIA OTROS EQUIPOS Y HERRAMIENTAS | (191,242,935) |
| 1263-1251 | SOFTWARE | (74,329,722) |
| 1263-1254 | LICENCIAS | (73,975,555) |
| | **Total** | **(2,301,026,209)** |

Anexo IV

El detalle se presenta en la página Web de SEFIN en el Apartado de Rendición de cuentas (Segundo Trimestre 2025 ANEXOS)

## Informe Financiero al Segundo Trimestre del 01 de enero al 30 de junio 2025
## Ente Público: Poder Ejecutivo del Estado de Zacatecas

### Resumen de Bienes en Comodato
### (Pesos)

| Cuenta | Descripción | Valor Histórico |
|---|---|---|
| 1.2.9.3.1 | COMODATO N1 | $ 5,277,421 |
| 1.2.9.3.1241 | MUEBLES DE OFICINA Y ESTANTERIA | $ 41,264,477 |
| 1.2.9.3.1242 | MOBILIARIO Y EQUIPO EDUCA | $ 17,334,110 |
| 1.2.9.3.1243 | EQUIPO E INSTRUMENTAL MED | $ 6,861,447 |
| 1.2.9.3.1244 | EQUIPO DE TRANSPORTE | $ 48,675,742 |
| 1.2.9.3.1245 | EQUIPO DE DEFENSA Y SEGURIDAD | $ - |
| 1.2.9.3.1246 | MAQUINARIA OTROS EQUIPOS | $ 5,443,959 |
| 1.2.9.3.1247 | COLECCIONES OBRAS DE ARTE Y OBJETOS VALIOSOS | $ 1,574,840 |
| 1.2.9.3.1251 | SOFTWARE | $ 1,656,775 |
| **Total** | | **$ 128,088,772** |

Anexo V

El detalle se presenta en la página Web de SEFIN en el Apartado de Rendición de cuentas (Segundo Trimestre 2025 ANEXOS)

**Avance de Gestión Financiera al Segundo Trimestre del 01 de enero al 30 de junio 2025**

**Relación de Cuentas Bancarias Productivas Específicas**

**(Pesos)**

**Ente Público: Poder Ejecutivo del Estado de Zacatecas**

| FONDO, PROGRAMA O CONVENIO | DATOS DE LA CUENTA BANCARIA | |
|---|---|---|
| | INSTITUCIÓN BANCARIA | NÚMERO DE CUENTA |
| FONDO DE APORTACIONES PARA EL FORTALECIMIENTO DE LAS ENTIDADES FEDERATIVAS (FAFEF) 2025 | BANORTE | 1298123976 |
| FONDO DE APORTACIONES PARA LA EDUCACION TECNOLOGICA Y DE ADULTOS EDUCACION DE ADULTOS (FAETA-INEA) 2025 | BANORTE | 1298128757 |
| FONDO DE APORTACIONES PARA LA INFRAESTRUCTURA SOCIAL ENTIDADES (FISE) 2025 | BANORTE | 1298129530 |
| FONDO DE APORTACIONES PARA LA EDUCACION TECNOLOGICA Y DE ADULTOS EDUCACION TECNOLOGICA (FAETA-CONALEP) 2025 | BANORTE | 1298131252 |
| FONDO DE APORTACIONES PARA LA INFRAESTRUCTURA SOCIAL MUNICIPAL Y DE LAS DEMARCACIONES TERRITORIALES DEL DISTRITO FEDERAL (FAISMUN) 2025 | BANORTE | 1298131980 |
| FONDO DE APORTACIONES PARA LOS SERVICIOS DE SALUD (FASSA) 2025 | BANORTE | 1298133005 |
| FONDO DE APORTACIONES PARA LA NOMINA EDUCATIVA Y GASTO OPERATIVO (FONE) GASTO DE OPERACION 2025 | BANORTE | 1298134178 |
| FONDO DE APORTACIONES PARA LA NOMINA EDUCATIVA Y GASTO OPERATIVO (FONE) OTROS DE GASTO CORRIENTE 2025 | BANORTE | 1298136668 |
| FONDO DE APORTACIONES PARA LA SEGURIDAD PUBLICA DE LOS ESTADOS Y DEL DISTRITO FEDERAL (FASP) 2025 | BANORTE | 1298138671 |
| FONDO DE APORTACIONES MULTIPLES INFRAESTRUCTURA EDUCATIVA SUPERIOR (FAM-IES) 2025 | BANORTE | 1298139324 |
| FONDO DE APORTACIONES MULTIPLES ASISTENCIA SOCIAL (FAM-AS) 2025 | BANORTE | 1298140786 |
| FONDO DE APORTACIONES MULTIPLES INFRAESTRUCTURA EDUCATIVA MEDIA SUPERIOR (FAM-IEMS) 2025 | BANORTE | 1298140900 |

**Avance de Gestión Financiera al Segundo Trimestre del 01 de enero al 30 de junio 2025**

**Relación de Cuentas Bancarias Productivas Específicas**

**(Pesos)**

**Ente Público: Poder Ejecutivo del Estado de Zacatecas**

| FONDO, PROGRAMA O CONVENIO | DATOS DE LA CUENTA BANCARIA | |
|---|---|---|
| | INSTITUCIÓN BANCARIA | NÚMERO DE CUENTA |
| FONDO DE APORTACIONES PARA EL FORTALECIMIENTO DE LOS MUNICIPIOS Y DE LAS DEMARCACIONES TERRITORIALES DEL DISTRITO FEDERAL (FORTAMUN) 2025 | BANORTE | 1298142294 |
| FONDO DE APORTACIONES MULTIPLES INFRAESTRUCTURA EDUCATIVA BASICA (FAM-IEB) 2025 | BANORTE | 1298142762 |
| NOMINA EDUCACION MEDIA SUPERIOR Y SUPERIOR 2025 | BANORTE | 1298647687 |
| SOCORRO DE LEY | BANORTE | 1300279927 |
| GOBIERNO DEL ESTADO DE ZACATECAS/PROGRAMA S300 FORTALECIMIENTO A LA EXCELENCIA EDUCATIVA 2025 | BANORTE | 1301333219 |
| PROGRAMA DE ATENCION INTEGRAL PARA EL BIENESTAR DE LAS MUJERES (PAIBIM) 2025 | BANORTE | 1310914807 |
| PROGRAMA FORTALECIMIENTO PARA LOS SERVICIOS DE EDUCACION ESPECIAL 2025 | BANORTE | 1311167888 |
| PROYECTO: MUJERES/AVGM/ZAC/005/2025 | BANORTE | 1315224882 |
| BENEMERITA ESCUELA NORMAL "MANUEL AVILA CAMACHO" PROFEXCE 2025 | BANORTE | 1320266943 |
| PROYECTO "FORTALECIIENTO DEL CENTRO DE JUSTICIA PARA LAS MUJERES EN ZACATECAS" | BANORTE | 1320680370 |
| PARTICIPACIONES ESTATAL 2025 | BBVA | 0124062957 |

**Avance de Gestión Financiera al Segundo Trimestre del 01 de enero al 30 de junio 2025**

**Relación de Cuentas Bancarias Productivas Específicas**

**(Pesos)**

**Ente Público: Poder Ejecutivo del Estado de Zacatecas**

| FONDO, PROGRAMA O CONVENIO | DATOS DE LA CUENTA BANCARIA | |
|---|---|---|
| | INSTITUCIÓN BANCARIA | NÚMERO DE CUENTA |
| ICATEZAC PROGRAMA U006 2025 | BBVA | 0124195418 |
| CECYTEZAC PROGRAMA U006 2025 | BBVA | 0124196686 |
| COBAEZ PROGRAMA U006 2025 | BBVA | 0124200004 |
| TELEBACHILLERATO COMUNITARIO 2025 RECURSO FEDERAL | BBVA | 0124227506 |
| RECURSOS PRESUPUESTARIOS FEDERALES PARA REALIZAR ACCIONES EN MATERIA DE SALUD PUBLICA EN LAS ENTIDADES FEDERATIVAS, CONVENIO SaNAS, EJERCICIO FISCAL 2025 | BBVA | 0124248813 |
| PROGRAMA DE APOYO AL EMPLEO PARA CONSEJEROS LABORALES EJERCICIO 2025 | BBVA | 0124249089 |
| SUBSIDIO FEDERAL ORDINARIO 2025 PARA LA UNIVERSIDAD AUTONOMA DE ZACATECAS | BBVA | 0124271939 |
| FONDO DE ESTABILIZACION FINANCIERA 2025 | BBVA | 0124358910 |
| FONDO PARA EL FORTALECIMIENTO DE LAS INSTITUCIONES DE SEGURIDAD PUBLICA (FOFISP) 2025 FEDERAL | BBVA | 0124416090 |
| SECRETARIA DE FINANZAS INEA 2025 FEDERAL | BBVA | 0124416198 |
| "PROGRAMA DE REGISTRO E IDENTIFICACION DE POBLACION (PRIP) O AL FORTALECIMIENTO DEL REGISTRO CIVIL (FRC) EJERCICIO FISCAL 2025" FEDERAL | BBVA | 0124459237 |

**Avance de Gestión Financiera al Segundo Trimestre del 01 de enero al 30 de junio 2025**

**Relación de Cuentas Bancarias Productivas Específicas**

**(Pesos)**

**Ente Público: Poder Ejecutivo del Estado de Zacatecas**

| FONDO, PROGRAMA O CONVENIO | DATOS DE LA CUENTA BANCARIA | |
|---|---|---|
| | INSTITUCIÓN BANCARIA | NÚMERO DE CUENTA |
| "IMSS-BIENESTAR PRESENTACION GRATUITA DE SERVICIOS DE SALUD, MEDICAMENTOS Y DEMAS INSUMOS ASOCIADOS 2025" | BBVA | 0124499670 |
| "Pp U-006 2025 UNIVERSIDADES TECNOLOGICAS" | BBVA | 0124509641 |
| "Pp U-006 2025 UNIVERSIDADES POLITECNICAS" | BBVA | 0124509803 |
| PROGRAMA EXPANSION DE LA EDUCACION INICIAL 2025 | BBVA | 0124613236 |
| PROGRAMA S200 FORTALECIMIENTO A LA ATENCION MEDICA-2025 | BBVA | 0124613260 |
| PROGRAMA NACIONAL DE INGLES 2025 | BBVA | 0124613333 |
| "SUBSIDIO COMISION NACIONAL DE BUSQUEDA DE PERSONAS 2025-RECURSOS FEDERALES" | BBVA | 0124709470 |
| "PROVISION PARA LA ARMONIZACION CONTABLE PEF 2025" | BBVA | 0124739590 |
| "FORTALECIMIENTO DEL SISTEMA MUNICIPAL PARA EL DESARROLLO INTEGRAL DE LA FAMILIA DEL MUNICIPIO DE MOMAX EN MATERIA DE SUS ACCIONES DE INTERVENCION RELATIVAS A LA NIÑEZ Y ADOLECENCIA, INCLUIDAS LAS QUE SE ENCUENTRAN EN CONTEXTO DE MIGRACION Y A LA POBLACION SUJETA DE ASISTENCIA SOCIAL EN EL CENTRO DE ASISTENCIA A NIÑAS, NIÑOS, ADOLECENTES E INDIGENAS EN SITUACION DE RIESGO PARA GARANTIZAR SU BIENESTAR Y SEGURIDAD" | BBVA | 0124739612 |

**Avance de Gestión Financiera al Segundo Trimestre del 01 de enero al 30 de junio 2025**

**Relación de Cuentas Bancarias Productivas Específicas**

**(Pesos)**

**Ente Público: Poder Ejecutivo del Estado de Zacatecas**

| FONDO, PROGRAMA O CONVENIO | DATOS DE LA CUENTA BANCARIA | |
|---|---|---|
| | INSTITUCIÓN BANCARIA | NÚMERO DE CUENTA |
| "PROGRAMA SERVICIOS DE ASISTENCIA SOCIAL INTEGRAL DEL PROYECTO: "FORTALECIMIENTO DEL SISTEMA ESTATAL PARA EL DESARROLLO INTEGRAL DE LA FAMILIA DEL ESTADO DE ZACATECAS EN MATERIA DE SUS ACCIONES DE INTERVENCION RELATIVAS A LA NIÑEZ Y ADOLECENCIA, INCLUIDAS LAS QUE SE ENCUENTRAN EN CONTEXTO DE MIGRACION Y A LA POBLACION SUJETA DE ASISTENCIA SOCIAL EN EL CENTRO DE ATENCION A LA VIOLENCIA INTRAFAMILIAR DEL ESTADO DE ZACATECAS" | BBVA | 0124739620 |
| PROGRAMA E025 "PREVENCION Y ATENCION CONTRA LAS ADICCIONES" 2025 | BBVA | 0124909771 |
| "APOYO PARA SOLVENTAR GASTOS INHERENTES A LA OPERACION Y PRESTACION DE SERVICIOS DE EDUCACION, CON BASE EN LA DISPONIBILIDAD PRESUPUESTARIA DEL EJERCICIO FISCAL 2025/01" | BBVA | 0125016800 |
| REGULARIZACION DE VEHICULOS USADOS DE PROCEDENCIA EXTRANJERA 2025, RAMO GENERAL 23 | BBVA | 0125042607 |
| 22 FESTIVAL INTERNACIONAL DE TEATRO DE CALLE ZACATECAS | BBVA | 0125042747 |
| "PROGRAMA DE ATENCION A PERSONAS CON DISCAPACIDAD" DEL PROYECTO: "REEQUIPAMIENTO DEL CENTRO DE REHABILITACION Y EDUCACION ESPECIAL DEL ESTADO DE ZACATECAS" | BBVA | 0125093740 |
| PROGRAMA DE AGUA POTABLE, DRENAJE Y TRATAMIENTO 2025 (FEDERAL) | BBVA | 0125109604 |

**Avance de Gestión Financiera al Segundo Trimestre del 01 de enero al 30 de junio 2025**

**Relación de Cuentas Bancarias Productivas Específicas**

**(Pesos)**

**Ente Público: Poder Ejecutivo del Estado de Zacatecas**

| FONDO, PROGRAMA O CONVENIO | DATOS DE LA CUENTA BANCARIA | |
|---|---|---|
| | INSTITUCIÓN BANCARIA | NÚMERO DE CUENTA |
| ESCUELA NORMAL EXPERIMENTAL "SALVADOR VARELA RESENDIZ" PROFEXCE 2025 | BBVA | 0125188911 |
| ESCUELA NORMAL RURAL "GRAL. MATIAS RAMOS SANTOS" PROFEXCE 2025 | BBVA | 0125193508 |
| "CENTRO DE ACTUALIZACION DEL MAGISTERIO" PROFEXCE 2025 | BBVA | 0125193559 |
| PROYECTO REHABILITACION Y MENTENIMIENTO DEL ANTIGUO TEMPLO DE SAN AGUSTIN | BBVA | 0125201047 |
| APOYO A INSTITUCIONES ESTATALES DE CULTURA AIEC 2025 | BBVA | 0125266238 |
| SECRETARIA DE FINANZAS/PROGRAMA U079 EXPANSION DE LA EDUCACION MEDIA SUPERIOR Y SUPERIOR (TIPO SUPERIOR) 2025 | BBVA | 0125285860 |

**Anance de Gestión Financiera al Segundo Trimestre del 01 de enero al 30 de junio 2025**

**Relación de Esquemas Bursátiles y de Coberturas Financieras**

**(Pesos)**

**Ente Público: Poder Ejecutivo del Estado de Zacatecas**

| Institución | Condiciones | Fecha de Contratación | Fecha de Vencimiento | Base de Cobertura | Cobertura | Costo de la Cobertura | Beneficio de la Cobertura |
|---|---|---|---|---|---|---|---|
| Santander | SWAP | 31/01/2021 | 30/01/2026 | 5.7075% | $ 3,302,346,032.07 | | $ 59,698,186.04 |
| Banorte | SWAP | 02/02/2021 | 30/01/2026 | 5.9377% | $ 3,262,594,399.06 | | $ 55,453,946.35 |
| Santander | SWAP | 21/01/2021 | 30/01/2026 | 5.6000% | $ 454,436,765.49 | | $ 8,499,788.84 |

Nota:

El cuadro anterior solo contiene información sobre coberturas financieras, la Secretaría de Finanzas no maneja esquemas bursátiles.

Las condiciones de las coberturas se contrataron y reestructuraron en enero 2021.

**Avance de Gestión Financiera al Segundo Trimestre del 01 de enero al 30 de junio 2025**

**Ente Público: Poder Ejecutivo del Estado de Zacatecas**
**Título V LGCG**

| CONCEPTO | HIPERVÍNCULO |
|---|---|
| MONTOS PAGADOS POR AYUDAS Y SUBSIDIOS | https://sefin.zacatecas.gob.mx/ejercicio-fiscal-2025/ |
| PROGRAMAS CON RECURSOS FEDERALES POR ORDEN DE GOBIERNO | https://sefin.zacatecas.gob.mx/ejercicio-fiscal-2025/ |
| APORTACIONES FEDERALES EN MATERIA DE EDUCACIÓN | https://sefin.zacatecas.gob.mx/ejercicio-fiscal-2025/ |
| APORTACIONES FEDERALES EN MATERIA DE SALUD | https://sefin.zacatecas.gob.mx/ejercicio-fiscal-2025/ |
| FONDO DE AYUDA FEDERAL PARA LA SEGURIDAD PÚBLICA | https://sefin.zacatecas.gob.mx/ejercicio-fiscal-2025/ |
| EJERCICIO Y DESTINO DEL GASTO FEDERALIZADO Y REINTEGROS | https://sefin.zacatecas.gob.mx/ejercicio-fiscal-2025/ |
| OBLIGACIONES PAGADAS O GARANTIZADAS CON FONDOS FEDERALES | https://sefin.zacatecas.gob.mx/ejercicio-fiscal-2025/ |
| RESULTADO DE LAS EVALUACIONES | https://sefin.zacatecas.gob.mx/ejercicio-fiscal-2025/ |
| PROGRAMA ANUAL DE EVALUACIONES | https://sefin.zacatecas.gob.mx/ejercicio-fiscal-2025/ |
| INFORMACION PUBLICA FINANCIERA PARA EL FONDO DE APORTACIONES PARA LA INFRAESTRUCTURA SOCIAL | https://sefin.zacatecas.gob.mx/ejercicio-fiscal-2025/ |
| RESULTADOS DE LAS EVALUACIONES RECURSOS FEDERALES | https://sievalua.zacatecas.gob.mx/sievalua/evaluaciones/total-de-evaluaciones |