



# PERIÓDICO OFICIAL



ÓRGANO DEL GOBIERNO DEL ESTADO LIBRE Y SOBERANO DE ZACATECAS, SON OBLIGATORIAS LAS LEYES Y DEMÁS DISPOSICIONES DEL GOBIERNO POR EL SOLO HECHO DE PUBLICARSE EN ESTE PERIÓDICO.

TOMO CXXXV

Núm. 8

Zacatecas, Zac., sábado 25 de enero de 2025

## SUPLEMENTO

3 AL No. 8 DEL PERIÓDICO OFICIAL DEL GOBIERNO DEL ESTADO  
CORRESPONDIENTE AL DÍA 25 DE ENERO DE 2025

FE DE ERRATAS.- Al Anexo 13 en el que se publican las Matrices de Indicadores para Resultados del Presupuesto de Egresos del Estado de Zacatecas para el Ejercicio Fiscal 2025, publicado el 28 de Diciembre del 2024.

### Tomo VIII

Instituto de la Defensoría Pública  
Instituto de Cultura Física y Deporte del Estado de Zacatecas  
Sistema Zacatecano de Radio y Televisión  
Instituto Zacatecano de Educación para Adultos  
Instituto de Capacitación para el Trabajo  
Instituto Zacatecano de Cultura Ramón "López Velarde"  
Instituto Zacatecano de Construcción de Escuelas



Zacatecas

## DIRECTORIO

DAVID MONREAL ÁVILA  
**GOBERNADOR DEL ESTADO**

ANGEL MANUEL MUÑOZ MURO  
**COORDINADOR GENERAL JURÍDICO**

ANDRÉS ARCE PANTOJA  
**DIRECTOR DEL PERIÓDICO OFICIAL**

El Periódico Oficial del Gobierno del Estado de Zacatecas se publica de manera ordinaria los días miércoles y sábados, su edición es únicamente en versión electrónica y tiene validez oficial, según lo establece el decreto 271, publicado el 18 de marzo del año 2023, contiene **Sello Digital**, **Firma Electrónica** y **Código QR** para su verificación.

Para la publicación en el Periódico Oficial se deben de cubrir los siguientes requisitos:

- El documento debe ser original.
- Debe contener sello y firma de quien lo expide.
- Que la última publicación que indica el texto a publicar, debe tener un margen mínimo de dos días hábiles a la fecha de la audiencia, cuando esta exista.
- Efectuar el pago correspondiente de la publicación en la oficina recaudadora de la Secretaría de Finanzas.

La recepción de documentos a publicar se realiza de 8:30 a 15:30 Hrs. En días hábiles.

Para mejor servicio se recomienda presentar su documento en original impreso y digital formato Word.

Domicilio:  
Circuito Cerro del Gato, Edificio I Primer Piso  
Col. Cd. Administrativa CP. 98160  
Zacatecas, Zac.  
Tel. 492 4915000 Ext. 25191

<p>Actividad</p>	<p>C2 A4 Atención y acompañamiento a los deportistas con servicios de transporte, hospedaje y alimentación.</p>	<p><b>Nombre:</b>Razón de deportistas zacatecanos participantes en eventos del Sistema Nacional de Competencias a recursos monetarios ejercidos en transporte, alimentación y hospedaje <b>Definición:</b>Mide la razón de deportistas zacatecanos participantes en eventos del Sistema Nacional de Competencias a recursos monetarios ejercidos en transporte, alimentación y hospedaje. <b>Método:</b>Deportistas zacatecanos participantes en eventos del Sistema Nacional de Competencias a recursos monetarios ejercidos en transporte, alimentación y hospedaje. / recursos monetarios ejercidos en transporte, alimentación y hospedaje. <b>Tipo:</b>Proceso <b>Dimensión:</b>Eficacia <b>Frecuencia:</b>Trimestral <b>Sentido:</b>Ascendente <b>Unidad de Medida:</b>Razón <b>Meta Anual:</b>7600 <b>Línea Base:</b>0</p>	<p><b>Documento:</b> Reporte de comisarios de hotelería <b>Nombre del documento:</b> Reporte de comisarios de hotelería <b>Área que genera la información:</b> Dirección de Calidad en el Deporte <b>Frecuencia con la que se genera la información:</b> Trimestral</p>	<p>Los hoteles de la ciudad sede o subsele están en condiciones de convivir servicios con el comité organizador local de eventos deportivos con sede en Zacatecas.</p>
<p>Componente <b>Responsables:</b> INCUFIDEZ Dirección de Calidad del Deporte</p>	<p>C3 Eventos deportivos en el estado, gestionados.</p>	<p><b>Nombre:</b>Porcentaje de cumplimiento del programa de campeonatos y competencias nacionales con sede en el estado de Zacatecas <b>Definición:</b>Mide el porcentaje de cumplimiento del programa de campeonatos y competencias nacionales con sede en el estado de Zacatecas. <b>Método:</b>( Campeonatos y competencias nacionales con sede en el estado de Zacatecas organizados y realizados / Campeonatos y competencias nacionales con sede en el estado de Zacatecas programados ) * 100 <b>Tipo:</b>Producto <b>Dimensión:</b>Eficacia <b>Frecuencia:</b>Semestral <b>Sentido:</b>Ascendente <b>Unidad de Medida:</b>Porcentaje <b>Meta Anual:</b>100 <b>Línea Base:</b>0</p>	<p><b>Documento:</b> Programa anual de competencias <b>Nombre del documento:</b> Programa anual de competencias <b>Área que genera la información:</b> Dirección de Calidad en el Deporte <b>Frecuencia con la que se genera la información:</b> Trimestral</p>	<p>El costo de los campeonatos y competencias nacionales se mantiene dentro de los presupuestos previstos</p>

<p>Actividad</p>	<p>C4 A1 Atención de casos con solicitud en la materia de responsabilidades de los servidores públicos</p>	<p><b>Nombre:</b> Porcentaje de casos atendidos con asuntos de tipo administrativo <b>Definición:</b> Mide el número de casos atendidos de tipo administrativo en relación al total de asesorías <b>Método:</b> ( Casos atendidos con asuntos de tipo administrativo / Casos que solicitan atención con asuntos de tipo administrativo ) * 100 <b>Tipo:</b> Proceso <b>Dimensión:</b> Eficacia <b>Frecuencia:</b> Trimestral <b>Sentido:</b> Ascendente <b>Unidad de Medida:</b> Porcentaje <b>Meta Anual:</b> 100 <b>Línea Base:</b> 100</p>	<p><b>Documento:</b> <b>Nombre del documento:</b> Sistema interno SIDP <b>Área que genera la información:</b> Subdirección de responsabilidades de los servidores públicos <b>Frecuencia con la que se genera la información:</b> Diaria</p>	<p>Los servidores públicos que enfrentan problemas administrativos solicitan asesoría jurídica</p>
------------------	--	---	--	--



Coordinación Estatal de Planeación  
 Dirección de Planeación  
 Dependiente: Instituto de la Defensoría Pública  
 Reporte: Matriz de Indicadores  
 Programa Presupuestario 2025

Matriz de Indicadores para Resultados (MIR) – Programa Presupuestario 2025

DATOS DEL PROGRAMA PRESUPUESTARIO

Nombre: PPs; Dependencia o Entidad Responsable: Instituto de la Defensoría Pública  
 Nombre del titular: LIC. AMPARO JAUREGUI DURÁN  
 Procesos Administrativos: 89

ALINEACIÓN

Plan Nacional de Desarrollo 2019 - 2024  
 Plan Estatal de Desarrollo 2022-2027  
 Principio Rector: 1 Hacia una Nueva Gobernanza  
 Política Pública: 1 Gobernabilidad para la paz social  
 Estrategia: 2 Fortalecer el estado de derecho y el acceso a la justicia, a través de la armonización del sistema estatal normativo.  
 Tipo de Programa: Institucional Adjetivo

Programas Sectoriales

Sector: 1.-Política Interna y Seguridad  
 Objetivo: No aplica  
 Estrategia: No aplica

CLASIFICACIÓN FUNCIONAL

Finalidad: 1 - Gobierno  
 Función: 1.2 - Justicia  
 Subfunción: 1.2.2 - Procuración de Justicia  
 CLASIFICACIÓN PROGRAMÁTICA: M - Apoyo al proceso presupuestario y para mejorar la eficiencia institucional

Resultados

Nivel	Objetivos	Indicadores		Medios de Verificación	Supuestos
		Denominación - Método de cálculo - Tipo-Dimensión-Frecuencia - Sentido - Meta Anual	Subfunción		
Fin	Contribuir al acceso a la justicia mediante asesorías y/o representaciones jurídicas para todas las personas del estado	<p><b>Nombre:</b> Porcentaje de asesorías jurídicas atendidas en el año  <b>Definición:</b> Mide el número de asesorías otorgadas en relación al número de asesorías solicitadas  <b>Método:</b> ( Total de solicitudes de asesorías jurídicas atendidas / Total de solicitudes de asesoría jurídica recibida ) * 100  <b>Tipo:</b> Impacto  <b>Dimensión:</b> Eficacia  <b>Frecuencia:</b> Anual  <b>Sentido:</b> Ascendente  <b>Unidad de Medidas:</b> Porcentaje  <b>Meta Anual:</b> 100  <b>Línea Base:</b> 100</p>		<p><b>Documento:</b>  <b>Nombre del documento:</b> Sistema interno SIPP  <b>Área que genera la información:</b> Subdirección penal, civil, laboral y de responsabilidades de los servidores públicos  <b>Frecuencia con la que se genera la información:</b> Anual</p>	Hay solicitudes de la población en general

<p>Propósito</p>	<p>Las personas de escasos recursos cuentan con asesoría y/o representación jurídica</p>	<p><b>Nombre:</b> Porcentaje de personas de escasos recursos atendidas  <b>Definición:</b> Medir que porcentaje de asesorías jurídicas se brindan a personas de escasos recursos, ya que este segmento poblacional es prioridad  <b>Método:</b> ( Total de personas de escasos recursos a las que se les proporciona asesorías jurídica / Total de personas a las que se les proporcionaron asesorías jurídicas ) * 100  <b>Tipo:</b> Resultados  <b>Dimensión:</b> Eficiencia  <b>Frecuencia:</b> Anual  <b>Sentido:</b> Ascendente  <b>Unidad de Medida:</b> Porcentaje  <b>Meta Anual:</b> 100  <b>Línea Base:</b> 100</p>	<p><b>Documento:</b>  <b>Nombre del documento:</b> Sistema interno SIDP  <b>Área que genera la información:</b> Subdirección penal, civil, laboral y de responsabilidades de los servidores públicos  <b>Frecuencia con la que se genera la información:</b> cada día hay registro, se genera mensual</p>	<p>La población que lo requiere solicita el servicio</p>
------------------	--	---	---	--



**Coordinación Estatal de Planeación**  
**Dirección de Planeación**  
 Dependiente: Instituto de Cultura Física y Deporte del Estado de Zacatecas  
 Reporte: Matriz de Indicadores  
**Programa Presupuestario 2025**

**Matriz de Indicadores para Resultados (MIR) – Programa Presupuestario 2025**

DATOS DEL PROGRAMA PRESUPUESTARIO		
Nombre:	PPs:	Dependencia o Entidad Responsable:
Deporte para la convivencia y la paz	7	Instituto de Cultura Física y Deporte del Estado de Zacatecas
		Nombre del Titular: C. JAVIER NUÑEZ OROZCO

ALINEACIÓN	
Plan Nacional de Desarrollo 2019 - 2024	Plan Estatal de Desarrollo 2022-2027
Eje: 2 - Política Social	Principio Rector: 2 Bienestar para Todos Política Pública: 5 Deporte para todos Estrategia: 1 Promover el desarrollo del deporte, como instrumento para la integración social y la prevención del delito.
	Tipo de Programa <b>Institucional Sustantivo</b>

Programas Sectoriales	
Sector	Estrategia
4.-Desarrollo Social	Fomentar la cultura física y el deporte social en el estado y sus municipios, para favorecer el desarrollo integral de los individuos y de la sociedad, involucrando a los órganos del deporte municipal, a las escuelas y a los promotores deportivos comunitarios

CLASIFICACIÓN FUNCIONAL			CLASIFICACIÓN PROGRAMÁTICA		
Finalidad	Función	Subfunción			
2 - Desarrollo Social	2.4 - Recreación, Cultura y otras Manifestaciones Sociales	2.4.1 - Deporte y Recreación			F - Promoción y fomento

Resultados			
Nivel	Objetivos	Medios de Verificación	Supuestos
	Indicadores		
	Denominación - Método de cálculo - Tipo-Dimensión-Frecuencia - Sentido - Meta Anual		

Fin	Contribuir a la disminución de la comisión de delitos en el estado de Zacatecas	<p><b>Nombre:</b> Razón de delitos cometidos en el estado por cada 100,000 habitantes de la entidad  <b>Definición:</b> Mide la cantidad de delitos cometidos por cada 100,000 habitantes de la entidad  <b>Método:</b> Delitos cometidos en el estado / (población del estado*0.00001)  <b>Tipo:</b> Impacto  <b>Dimensión:</b> Eficacia  <b>Frecuencia:</b> Anual  <b>Sentido:</b> Constante  <b>Unidad de Medida:</b> Razón  <b>Meta Anual:</b> 1575  <b>Línea Base:</b> 1575</p>	<p><b>Documento:</b>  <b>Nombre del documento:</b>  Tasa de incidencia delictiva por entidad federativa de ocurrencia por cada cien mil habitantes  <b>Área que genera la información:</b>  INEGI  <b>Frecuencia con la que se genera la información:</b>  Anual</p>	Las estrategias gubernamentales para dar respuesta a la demanda de empleo en los jóvenes contrarrestan la presión socio-económica que los induce al delito.
Propósito	La niñez, la juventud y la población zacatecana practican de actividades físicas y deportivas que les permiten adquirir valores que favorecen la paz y la convivencia social.	<p><b>Nombre:</b> Razón de personas que participan en los programas de Activación Física y Deporte Social por cada mil habitantes del Estado de Zacatecas  <b>Definición:</b> Mide por cada 10,000 habitantes del estado de Zacatecas, el indicador calcula cuántos participan en los programas de Activación Física y Deporte Social a cargo del INCUFEDEZ  <b>Método:</b> Personas participantes en los programas de activación física y deporte social / (Población del Estado de Zacatecas * 0.0001)  <b>Tipo:</b> Resultados  <b>Dimensión:</b> Eficacia  <b>Frecuencia:</b> Anual  <b>Sentido:</b> Ascendente  <b>Unidad de Medida:</b> Razón  <b>Meta Anual:</b> 25  <b>Línea Base:</b> 23.5</p>	<p><b>Documento:</b>  <b>Nombre del documento:</b>  Registros y reportes de las actividades físicas de las estrategias del programa.  <b>Área que genera la información:</b>  Dirección de Desarrollo del Deporte  <b>Frecuencia con la que se genera la información:</b>  Anual</p>	Las campañas y acciones de las instituciones avanzan en la creación de conciencia en la población sobre la necesidad del ejercicio físico en la vida de la persona.



<p>Componente <b>Responsables:</b> INCUFIDEZ Dirección de Desarrollo del Deporte</p>	<p>C1 Actividades para el fomento de la convivencia sana y pacífica a través del deporte y actividades físico-recreativas</p>	<p><b>Nombre:</b>Razón de participantes en las actividades de fomento de la convivencia sana y pacífica a través del deporte y actividades físico-recreativas <b>Definición:</b>Mide el promedio de participantes en las actividades de fomento de la convivencia sana y pacífica a través del deporte y actividades físico-recreativas <b>Método:</b>Cantidad de participantes en las actividades / Cantidad de actividades. <b>Dimensión:</b>Eficiencia <b>Frecuencia:</b>Semestral <b>Sentido:</b>Ascendente <b>Unidad de Medida:</b>Razón <b>Meta Anual:</b>300 <b>Línea Base:</b>47</p>	<p><b>Documento:</b> <b>Nombre del documento:</b> Registros de las jornadas de actividades físicas y deportivas con enfoque social <b>Área que genera la información:</b> Dirección de Desarrollo del Deporte <b>Frecuencia con la que se genera la información:</b> Semestral</p>	<p>Avanza la aceptación del deporte y la actividad física en los diversos sectores de la sociedad.</p>
<p>Actividad</p>	<p>C1 A1 Realización de jornadas de actividades físicas y recreativas en los municipios de la entidad.</p>	<p><b>Nombre:</b>Razón de personas por municipio que participan en jornadas de actividades físicas y recreativas. <b>Definición:</b>Mide el promedio de participantes por municipio en jornadas de actividades físicas y recreativas <b>Método:</b>Participantes en jornadas de actividades físicas y recreativas / Municipios participantes <b>Tipo:</b>Proceso <b>Dimensión:</b>Eficiencia <b>Frecuencia:</b>Trimestral <b>Sentido:</b>Ascendente <b>Unidad de Medida:</b>Razón <b>Meta Anual:</b>150 <b>Línea Base:</b>47</p>	<p><b>Documento:</b> <b>Nombre del documento:</b> Registros de las jornadas de actividades físicas y deportivas con enfoque social. <b>Área que genera la información:</b> Dirección de Desarrollo del Deporte <b>Frecuencia con la que se genera la información:</b> Trimestral</p>	<p>Los espacios comunitarios para operar el programa, se ubican dentro de un rango de seguridad que permita a los instructores y participantes desarrollar sus actividades. Es decir, en lugares o con bajo índice de incidencia delictiva, o con vigilancia de las instituciones de seguridad pública.</p>

<p>Actividad</p>	<p>C1 A2 Promoción de eventos deportivos y competencias físico-recreativas en el marco de la Feria Nacional de Zacatecas.</p>	<p><b>Nombre:</b>Razón de recursos financieros invertidos en los eventos deportivos de feria por participante activo <b>Definición:</b>Mide la razón del costo, en unidades monetarias, de cada participante activo en los eventos deportivos de la Feria Nacional de Zacatecas. <b>Método:</b>Recursos financieros invertidos en los eventos deportivos de feria / Participantes activos en los eventos deportivos de feria <b>Tipo:</b>Proceso <b>Dimensión:</b>Economía <b>Frecuencia:</b>Trimestral <b>Sentido:</b>Constante <b>Unidad de Medida:</b>Razón <b>Meta Anual:</b>320 <b>Línea Base:</b>320</p>	<p><b>Documento:</b> <b>Nombre del documento:</b> Informes de los eventos deportivos de feria <b>Área que genera la información:</b> Dirección de Desarrollo del Deporte <b>Frecuencia con la que se genera la información:</b> Anual</p>	<p>Los precios de los insumos necesarios para realizar los eventos se mantienen en niveles que posibiliten un alto costo-beneficio</p>
<p>Actividad</p>	<p>C1 A3 Organización de torneos y competencias deportivas para grupos sociales.</p>	<p><b>Nombre:</b>Razón de participantes en torneos deportivos para grupos sociales, por cada mil habitantes del Estado de Zacatecas <b>Definición:</b>Mide la participación en torneos deportivos para grupos sociales, por cada mil habitantes del Estado de Zacatecas <b>Método:</b>( Participantes en torneos deportivos para grupos sociales / Población total del estado de Zacatecas ) * 10,000 <b>Tipo:</b>Proceso <b>Dimensión:</b>Eficiencia <b>Frecuencia:</b>Trimestral <b>Sentido:</b>Ascendente <b>Unidad de Medida:</b>Razón <b>Meta Anual:</b>0.38 <b>Línea Base:</b>0.3</p>	<p><b>Documento:</b> <b>Nombre del documento:</b> Informes de torneos deportivos con enfoque social <b>Área que genera la información:</b> Dirección de Desarrollo del Deporte <b>Frecuencia con la que se genera la información:</b> Trimestral</p>	<p>La actividad no es asimilada a la regionalización del deporte</p>

<p>Componente <b>Responsables:</b> INCUFIDEZ</p> <p>Dirección de Desarrollo del Deporte</p>	<p>C2 Actividades deportivas para grupos vulnerables, realizados</p>	<p><b>Nombre:</b>Razón de participantes en eventos deportivos para grupos vulnerables a participantes en eventos del deporte social convencional <b>Definición:</b>Mide la razón que se da entre los participantes en los eventos deportivos para grupos vulnerables a la cantidad de participantes en eventos del deporte social convencional, ofreciendo una medida del avance de la inclusión de estos grupos en las actividades de fomento del deporte y la cultura física en el estado. <b>Método:</b>Participantes en eventos deportivos para grupos vulnerables / Participantes en eventos del deporte social convencional. <b>Tipo:</b>Producto <b>Dimensión:</b>Eficiencia <b>Frecuencia:</b>Semestral <b>Sentido:</b>Constante <b>Unidad de Medida:</b>Razón <b>Meta Anual:</b>0.02 <b>Línea Base:</b>0.02</p>	<p><b>Documento:</b> <b>Nombre del documento:</b> Informe de eventos deportivos para grupos vulnerables <b>Área que genera la información:</b> Dirección de Desarrollo del Deporte <b>Frecuencia con la que se genera la información:</b> Semestral</p> <p>Los miembros de grupos vulnerables responden a las convocatorias de los eventos deportivos que se organizan para fomentar su participación.</p>
<p>Actividad</p>	<p>C2 A1 Organización y realización de eventos deportivos para grupos vulnerables</p>	<p><b>Nombre:</b>Razón de eventos deportivos para grupos vulnerables, a eventos deportivos del deporte convencional de carácter social. <b>Definición:</b>Mide la razón de eventos deportivos que tienen como objetivo el fomento del deporte para grupos vulnerables, con respecto a la cantidad de eventos deportivos del deporte social convencional, es una medida del avance de la inclusión de los grupos en mención en las actividades de fomento del deporte y la cultura física. <b>Método:</b>Eventos deportivos para grupos vulnerables / eventos deportivos del deporte social convencional. <b>Tipo:</b>Proceso <b>Dimensión:</b>Eficiencia <b>Frecuencia:</b>Trimestral <b>Sentido:</b>Ascendente <b>Unidad de Medida:</b>Razón <b>Meta Anual:</b>0.22 <b>Línea Base:</b>0.2</p>	<p><b>Documento:</b> <b>Nombre del documento:</b> Informe de eventos deportivos para grupos vulnerables <b>Área que genera la información:</b> Dirección de Desarrollo del Deporte <b>Frecuencia con la que se genera la información:</b> Trimestral</p> <p>Los miembros de grupos vulnerables responden a las convocatorias de los eventos deportivos que se organizan para fomentar su participación.</p>

959129643ea78d9805056518eb2e3ed044fa71e682255361e75b1da622d2966f

<p>Actividad</p> <p>C2 A2 Organización y realización de eventos y actividades deportivas para personas con discapacidad.</p>	<p><b>Nombre:</b>Razón de participantes en eventos deportivos para personas con discapacidad a la cantidad de personas con discapacidad en el estado. <b>Definición:</b>Mide la razón que se da entre la cantidad de participantes en eventos deportivos para personas con discapacidad y la cantidad de personas con discapacidad en el estado, ofreciendo una medida del avance de la inclusión en las actividades de fomento del deporte y la cultura física en el estado. <b>Método:</b>Participantes en eventos deportivos para personas con discapacidad / Población de personas con discapacidad en el estado. <b>Tipo:</b>Proceso <b>Dimensión:</b>Eficiencia <b>Frecuencia:</b>Trimestral <b>Sentido:</b>Constante <b>Unidad de Medida:</b>Razón <b>Meta Anual:</b>0.02 <b>Línea Base:</b>0.02</p>	<p><b>Nombre del documento:</b> Censo de Población y Vivienda 2020 <b>Área que genera la información:</b> INEGI <b>Frecuencia con la que se genera la información:</b> Quinquenal</p>	<p>Las familias de los deportistas discapacitados dispone en sus tiempos de atención al deportista. Los necesarios para posibilitar la asistencia regular a las sesiones programadas en las escuelas deportivas</p>
<p>Actividad</p> <p>C2 A3 Jornadas de actividades físicas y deportivas pro-igualdad entre mujeres y hombres</p>	<p><b>Nombre:</b>Razón de personas beneficiadas por activaciones físicas con enfoque de género", por cada mil habitantes del Estado de Zacatecas <b>Definición:</b>Mide el avance de personas beneficiadas por las activaciones físicas con enfoque de género, por cada mil habitantes del Estado de Zacatecas <b>Método:</b>( Personas beneficiadas por Activación Física con enfoque de género / Población total del estado de Zacatecas ) * 10,000 <b>Tipo:</b>Proceso <b>Dimensión:</b>Eficiencia <b>Frecuencia:</b>Trimestral <b>Sentido:</b>Ascendente <b>Unidad de Medida:</b>Razón <b>Meta Anual:</b>0.38 <b>Línea Base:</b>0.3</p>	<p><b>Nombre del documento:</b> Reporte de actividades físicas para la disminución de violencia contra las mujeres <b>Área que genera la información:</b> Dirección de Desarrollo del Deporte <b>Frecuencia con la que se genera la información:</b> Trimestral</p>	<p>La Secretaría de las Mujeres promueve que el organismo contemple una acción con alineación y presupuesto específico dentro de los programas presupuestarios</p>



COORDINACIÓN ESTADAL DE PLANEACIÓN  
ESTADO DE ZACATECAS

COORDINACIÓN ESTADAL DE PLANEACIÓN  
Dirección de Planeación  
Depende de: Instituto de Cultura Física y Deporte del Estado de Zacatecas  
Reporte: Matriz de Indicadores  
Programa Presupuestario 2025

Matriz de Indicadores para Resultados (MIR) – Programa Presupuestario 2025

DATOS DEL PROGRAMA PRESUPUESTARIO		
Nombre:	PPs:	Dependencia o Entidad Responsable:
Instituciones públicas al deporte y la cultura física	8	Instituto de Cultura Física y Deporte del Estado de Zacatecas
		Nombre del Titular: C. JAVIER NUÑEZ OROZCO

ALINEACIÓN	
Plan Nacional de Desarrollo 2019 - 2024	Plan Estatal de Desarrollo 2022-2027
Eje: 2 - Política Social	Principio Rector: 2 Bienestar para Todos Política Pública: 5 Deporte para todos Estrategia: 3 Fomentar la cultura del deporte en instituciones públicas, como instrumento para la mejora de la salud, la convivencia y el bienestar físico y emocional.

Programas Sectoriales	
Sector	Estrategia
4.-Desarrollo Social	Fomentar la cultura física y el deporte social en el estado y sus municipios, para favorecer el desarrollo integral de los individuos y de la sociedad, involucrando a los órganos del deporte municipal, a las escuelas y a los promotores deportivos comunitarios

CLASIFICACIÓN FUNCIONAL		CLASIFICACIÓN PROGRAMÁTICA	
Finalidad	Función	Subfunción	U - Otros Subsidios
2 - Desarrollo Social	2.4 - Recreación, Cultura y otras Manifestaciones Sociales	2.4.1 - Deporte y Recreación	

Resultados		
Nivel	Objetivos	Medios de Verificación
	Indicadores Denominación - Método de cálculo - Tipo-Dimensión-Frecuencia - Sentido - Meta Anual	Supuestos

Fin	Contribuir a disminuir la obesidad de la población zacatecana mediante la operación de programas de cultura física y deporte social	<p><b>Nombre:</b> Razón de obesidad de la población del Estado de Zacatecas</p> <p><b>Definición:</b> Mide la obesidad de la población de 20 años y más del estado de Zacatecas</p> <p><b>Método:</b> Población de 20 años y más con obesidad / Población de 20 años y más del estado de Zacatecas</p> <p><b>Tipo:</b> Impacto</p> <p><b>Dimensión:</b> Eficacia</p> <p><b>Frecuencia:</b> Anual</p> <p><b>Sentido:</b> Constante</p> <p><b>Unidad de Medida:</b> Razón</p> <p><b>Meta Anual:</b> 0.33</p> <p><b>Línea Base:</b> 0.33</p>	<p><b>Nombre del documento:</b> Proporción de enfermos por obesidad con respecto a la población de 20 años y más por entidad federativa, informe del modelo estadístico 2016</p> <p><b>Área que genera la información:</b> INEGI</p> <p><b>Frecuencia con la que se genera la información:</b> Anual</p>	La sociedad zacatecana se incorpora a los programas de cultura física y deporte con la consciencia suficiente para que estos inicien en su la salud y bienestar
Propósito	Los alumnos de las instituciones educativas públicas del estado de Zacatecas, participan en programas de desarrollo deportivo que impulsa el órgano rector del deporte en el estado	<p><b>Nombre:</b> Razón de alumnos participantes en programas de deporte escolar a alumnos del subsistema de educación básica</p> <p><b>Definición:</b> Mide la cobertura de las actividades del deporte escolar con referencia a los alumnos del subsistema de educación básica.</p> <p><b>Método:</b> Alumnos participantes en programas de deporte escolar / Alumnos del subsistema de educación básica</p> <p><b>Tipo:</b> Resultados</p> <p><b>Dimensión:</b> Eficacia</p> <p><b>Frecuencia:</b> Anual</p> <p><b>Sentido:</b> Ascendente</p> <p><b>Unidad de Medida:</b> Razón</p> <p><b>Meta Anual:</b> 0.16</p> <p><b>Línea Base:</b> 0</p>	<p><b>Nombre del documento:</b> Datos de inicio 2023-2024.</p> <p><b>Área que genera la información:</b> SEDUZAC</p> <p><b>Frecuencia con la que se genera la información:</b> Anual</p>	Las escuelas abren espacios y destinan áreas físicas para implementar escuelas de iniciación deportiva
<p>Componente</p> <p><b>Responsables:</b> INCUFIDEZ</p> <p>Dirección General</p>	C1 Apoyos para el fomento del deporte social en municipios.	<p><b>Nombre:</b> Tasa de apoyos en especie para municipios.</p> <p><b>Definición:</b> Mide los apoyos en especie para municipios</p> <p><b>Método:</b> ( Apoyos en especie para municipios en el año actual / Apoyos en especie para municipios en el año de referencia ) - 1 ) * 100</p> <p><b>Tipo:</b> Producto</p> <p><b>Dimensión:</b> Eficacia</p> <p><b>Frecuencia:</b> Semestral</p> <p><b>Sentido:</b> Constante</p> <p><b>Unidad de Medida:</b> Tasa de Variación</p> <p><b>Meta Anual:</b> 0.01</p> <p><b>Línea Base:</b> 0</p>	<p><b>Nombre del documento:</b> Reporte de actividades del deporte social</p> <p><b>Área que genera la información:</b> Dirección de Desarrollo del Deporte.</p> <p><b>Frecuencia con la que se genera la información:</b> Semestral</p>	Los municipios acuerdan la ejecución conjunta de actividades con el INCUFIDEZ.

<p>Actividad</p> <p>C1 A1 Entrega de apoyos en especie para la población de los municipios.</p>	<p><b>Nombre:</b> Porcentaje de municipios que reciben lotes de material deportivo.  <b>Definición:</b> Mide los municipios que reciben lotes de material deportivo  <b>Método:</b> ( Municipios que reciben lotes de material deportivo / Municipios en la entidad ) * 100  <b>Tipo:</b> Proceso  <b>Dimensión:</b> Eficacia  <b>Frecuencia:</b> Trimestral  <b>Sentido:</b> Ascendente  <b>Unidad de Medida:</b> Porcentaje  <b>Meta Anual:</b> -11  <b>Línea Base:</b> 0</p>	<p><b>Documento:</b> Expediente de materiales deportivos donados.  <b>Área que genera la información:</b> Secretaría particular del INCUFIDEZ.  <b>Frecuencia con la que se genera la información:</b> Semestral</p>	<p>Las compromisos en las giras por el estado se mantienen dentro de los márgenes previstos con base en años anteriores.</p>
<p>Actividad</p> <p>C1 A2 Otorgamiento de apoyos económicos para impulsar las actividades de fomento deportivo que llevan a cabo organizaciones, instituciones y municipios</p>	<p><b>Nombre:</b> Tasa de variación de apoyos otorgados a organizaciones deportivas, instituciones y municipios.  <b>Definición:</b> Mide el cambio con respecto a un periodo de referencia, en la cantidad de apoyos otorgados a organizaciones deportivas, instituciones y municipios, indicando el comportamiento de la presión social que se ejerce contra los recursos del INCUFIDEZ.  <b>Método:</b> ( Cantidad de apoyos otorgados a organizaciones deportivas, instituciones y municipios en el periodo t / Cantidad de apoyos otorgados a organizaciones deportivas, instituciones y municipios en el año t-1 ) - 1 ) * 100  <b>Tipo:</b> Proceso  <b>Dimensión:</b> Eficacia  <b>Frecuencia:</b> Trimestral  <b>Sentido:</b> Constante  <b>Unidad de Medida:</b> Tasa de Variación  <b>Meta Anual:</b> 0</p>	<p><b>Documento:</b> Informes del Sistema Integral de Información Financiera  <b>Área que genera la información:</b> Coordinación Administrativa  <b>Frecuencia con la que se genera la información:</b> Trimestral</p>	<p>Las actividades de deporte escolar promovidas por el INCUFIDEZ generan la suficiente expectación entre los maestros y alumnos para favorecer los niveles de participación en las actividades.</p>


<p>Actividad</p> <p>C1 A3 Registrar a los beneficiarios del programa al SIPAB</p>	<p><b>Nombre:</b> Porcentaje de etapas concluidas para la implementación del procedimiento para el registro de beneficiarios en el SIPAB  <b>Definición:</b> Mide el porcentaje de etapas concluidas para la implementación del procedimiento para el registro de beneficiarios en el SIPAB  <b>Método:</b> (Cantidad de etapas concluidas para la implementación del procedimiento para el registro de beneficiarios en el SIPAB / Etapas para la implementación del procedimiento para el registro de beneficiarios en el SIPAB) * 100  <b>Tipo:</b> Proceso  <b>Dimensión:</b> Eficacia  <b>Frecuencia:</b> Trimestral  <b>Sentido:</b> Constante  <b>Unidad de Medida:</b> Porcentaje  <b>Meta Anual:</b> 90  <b>Línea Base:</b> 90</p>	<p><b>Documento:</b>  <b>Nombre del documento:</b> Procedimiento para el acopio de información de los beneficiarios de los programas del INCUFIDEZ.  <b>Área que genera la información:</b> Coordinación Administrativa  <b>Frecuencia con la que se genera la información:</b> Trimestral</p>	<p>Cambio en las políticas de gestión del SIPAB</p>
<p>Componente</p> <p><b>Responsables:</b>          INCUFIDEZ          Dirección General</p>	<p>C2          Apoyos para impulsar la organización de torneos, competencias y actividades deportivas escolares, entregados.</p> <p><b>Nombre:</b> Porcentaje de escuelas participantes en juegos deportivos escolares, que reciben lotes de material deportivo.  <b>Definición:</b> Mide las escuelas participantes en juegos deportivos escolares, que reciben lotes de material deportivo.  <b>Método:</b> (Escuelas participantes en juegos deportivos escolares, que reciben lotes de material deportivo / Escuelas participantes en juegos deportivos escolares) * 100  <b>Tipo:</b> Producto  <b>Dimensión:</b> Eficacia  <b>Frecuencia:</b> Semestral  <b>Sentido:</b> Ascendente  <b>Unidad de Medida:</b> Porcentaje  <b>Meta Anual:</b> 10  <b>Línea Base:</b> 0</p>	<p><b>Documento:</b>  <b>Nombre del documento:</b> Expediente de los Juegos Deportivos Escolares  <b>Área que genera la información:</b> Dirección de Desarrollo del Deporte.  <b>Frecuencia con la que se genera la información:</b> Trimestral</p>	<p>Las escuelas participan en juegos deportivos escolares aceptado la entrega de materiales deportivos hasta la etapa estatal.</p>



<p>Actividad</p> <p>C2 A1 Apoyos en especie para fomentar el deporte escolar</p>	<p><b>Nombre:</b> Porcentaje de escuelas participantes en etapas estatales de juegos deportivos escolares que reciben material deportivo por parte del INCUFIDEZ. <b>Definición:</b> Mide el porcentaje de escuelas participantes en la etapa estatal de los juegos deportivos escolares que reciben material deportivo por parte del INCUFIDEZ. <b>Método:</b> ( Escuelas participantes en etapas estatales de los juegos deportivos escolares que reciben material deportivo por parte del INCUFIDEZ / Escuelas participantes en etapas estatales de los juegos deportivos escolares ) * 100 <b>Tipo:</b> Proceso <b>Dimensión:</b> Eficacia <b>Frecuencia:</b> Trimestral <b>Sentido:</b> Ascendente <b>Unidad de Medida:</b> Porcentaje <b>Meta Anual:</b> 100 <b>Línea Base:</b> 0</p>	<p>Las actividades de deporte escolar promovidas por el INCUFIDEZ, generan la saliente expectativa entre los maestros y alumnos para favorecer la participación en las actividades.</p> <p><b>Documento:</b> <b>Nombre del documento:</b> Memoria de los Juegos Deportivos Escolares <b>Area que genera la información:</b> Dirección de Desarrollo del Deporte. <b>Frecuencia con la que se genera la información:</b> Trimestral</p>	<p>Los recursos necesarios para cubrir las traslaciones para jueces y árbitros del deporte escolar corresponden a los presupuestados.</p>
<p>Actividad</p> <p>C2 A2 Apoyos económicos para impulsar el deporte escolar.</p>	<p><b>Nombre:</b> Porcentaje de apoyos económicos solicitados para impulsar el deporte escolar, otorgados. <b>Definición:</b> Mide el porcentaje de apoyos económicos solicitados para impulsar el deporte escolar, otorgados. <b>Método:</b> ( Apoyos económicos para impulsar el deporte escolar, otorgados / Apoyos económicos solicitados para impulsar el deporte escolar ) * 100 <b>Tipo:</b> Proceso <b>Dimensión:</b> Eficacia <b>Frecuencia:</b> Trimestral <b>Sentido:</b> Ascendente <b>Unidad de Medida:</b> Porcentaje <b>Meta Anual:</b> 100 <b>Línea Base:</b> 0</p>	<p><b>Documento:</b> <b>Nombre del documento:</b> Reportes del Sistema Integral de Información Financiera. <b>Area que genera la información:</b> Coordinación Administrativa <b>Frecuencia con la que se genera la información:</b> Trimestral</p>	<p>Los recursos necesarios para cubrir las traslaciones para jueces y árbitros del deporte escolar corresponden a los presupuestados.</p>

<p>Actividad</p>	<p>C2 A3 Organización y ejecución de actividades deportivas escolares</p>	<p><b>Nombre:</b> Porcentaje de alumnos inscritos en el subsistema de educación básica, participantes en actividades deportivas escolares  <b>Definición:</b> Mide el porcentaje de alumnos participantes en actividades deportivas escolares impulsados y apoyados por el órgano rector del deporte estatal y la cantidad de alumnos inscritos en el subsistema de educación básica expresada como la parte proporcional de alumnos participantes por cada 100 inscritos.  <b>Método:</b> (Alumnos participantes en actividades deportivas escolares / alumnos inscritos en el subsistema de educación básica ) * 100  <b>Tipo:</b> Proceso  <b>Dimensión:</b> Eficacia  <b>Frecuencia:</b> Trimestral  <b>Sentido:</b> Ascendente  <b>Unidad de Medida:</b> Porcentaje  <b>Meta Anual:</b> 5  <b>Línea Base:</b> 0</p>	<p><b>Sitio web:</b>  <a href="https://seduzac.gob.mx/estadistica.htm">https://seduzac.gob.mx/estadistica.htm</a>  <a href="https://www.inegi.org.mx/app/tabulados/interactivos/?pxc=act30594-e874-4962-93bb-74f2c58a3cb9">https://www.inegi.org.mx/app/tabulados/interactivos/?pxc=act30594-e874-4962-93bb-74f2c58a3cb9</a></p>	<p>Los Juegos deportivos escolares tienen amplia difusión al interior del subsistema de educación básica</p>
------------------	---	--	--	--

959129643ea78d9805056518eb2e3ed0d44fa71e682255361e75b1da622d2966f



COORDINACIÓN ESTADAL DE PLANEACIÓN  
ESTADO DE ZACATECAS

**PAZ**  
ZACATECAS

COORDINACIÓN ESTADAL de Planeación  
Depende de: Instituto de Cultura Física y Deporte del Estado de Zacatecas  
Reporte: Matriz de Indicadores  
Programa Presupuestario 2025

Matriz de Indicadores para Resultados (MIR) – Programa Presupuestario 2025

DATOS DEL PROGRAMA PRESUPUESTARIO		
Nombre:	PPs:	Dependencia o Entidad Responsable:
Uso intensivo de instalaciones deportivas	9	Instituto de Cultura Física y Deporte del Estado de Zacatecas
Nombre del Titular: C. JAVIER NUÑEZ OROZCO		
ALINEACIÓN		
Plan Nacional de Desarrollo 2019 - 2024	Plan Estatal de Desarrollo 2022-2027	Tipo de Programa
Principio Rector: 2 Bienestar para Todos		Institucional Sustantivo
Política Pública: 5 Deporte para todos		
Eje: 2 - Política Social		
Estrategia: 2 Fortalecer la práctica deportiva mediante el uso de infraestructura en todo el Estado.		

Programas Sectoriales	
Sector	Estrategia
4.-Desarrollo Social	Fomentar la cultura física y el deporte social en el estado y sus municipios, para favorecer el desarrollo integral de los individuos y de la sociedad, involucrando a los órganos del deporte municipal, a las escuelas y a los promotores deportivos comunitarios

CLASIFICACIÓN FUNCIONAL			CLASIFICACIÓN PROGRAMÁTICA		
Finalidad	Función	Subfunción	E - Prestación de Servicios Públicos		
2 - Desarrollo Social	2.4 - Recreación, Cultura y otras Manifestaciones Sociales	2.4.1 - Deporte y Recreación			

Resultados			
Nivel	Objetivos	Medios de Verificación	Supuestos
	Indicadores Denominación - Método de cálculo - Tipo- Dimensión-Frecuencia - Sentido - Meta Anual		

<p>Fin</p>	<p>Contribuir a que la población del Estado practique de manera suficiente, actividades físicas y deportivas.</p>	<p><b>Nombre:</b> Porcentaje de la población zacatecana que practica deporte o ejercicio físico de manera suficiente  <b>Definición:</b> Mide del total de la población zacatecana, qué porcentaje practica ejercicio físico o deporte de manera suficiente según criterios de la Organización Mundial de Salud.  <b>Método:</b> ( Población zacatecana que practica deporte o ejercicio físico de manera suficiente / Población del Estado de Zacatecas ) * 100  <b>Tipo:</b> Impacto  <b>Dimensión:</b> Eficacia  <b>Frecuencia:</b> Anual  <b>Sentido:</b> Constante  <b>Unidad de Medidas:</b> Porcentaje  <b>Meta Anual:</b> 47  <b>Línea Base:</b> 47</p>	<p><b>Nombre:</b> Porcentaje de la capacidad de instalada de espacios deportivos que es utilizada  <b>Definición:</b> Mide el porcentaje de la ocupación de espacios deportivos que es utilizada.  <b>Método:</b> ( capacidad instalada de espacios deportivos utilizada / capacidad instalada de espacios deportivos ) * 100  <b>Tipo:</b> Resultados  <b>Dimensión:</b> Eficiencia  <b>Frecuencia:</b> Anual  <b>Sentido:</b> Constante  <b>Unidad de Medidas:</b> Porcentaje  <b>Meta Anual:</b> 75  <b>Línea Base:</b> 75</p>	<p>La difusión de mensajes sobre los beneficios en la salud del ejercicio físico, conjuntamente con la incentivación que procuran los programas de deporte social, se traducen en mayor tiempo que los individuos destinan a la actividad física</p>
<p>Propósito</p>	<p>La infraestructura deportiva estatal es aprovechada para llevar a cabo programas y actividades que fortalezcan la cultura física y deportiva en favor de la sociedad zacatecana.</p>	<p><b>Nombre del documento:</b> Cálculo de la capacidad instalada de espacios deportivos  <b>Área que genera la información:</b> Departamento de Agenda de Instalaciones Deportivas  <b>Frecuencia con la que se genera la información:</b> Semestral</p>	<p><b>Nombre:</b> Razón de programas de mantenimiento y desarrollo físico-deportivo implementados en instalaciones deportivas a cargo del INCUFEDEZ por unidad de espacio disponible  <b>Definición:</b> Mide la cantidad de Programas de mantenimiento y desarrollo físico-deportivo que se están ofreciendo a la población en las instalaciones deportivas a cargo del INCUFEDEZ por unidad de espacio disponible.  <b>Método:</b> Programas de mantenimiento y desarrollo físico-deportivo / Espacios disponibles en las instalaciones deportivas a cargo del INCUFEDEZ  <b>Tipo:</b> Producto  <b>Dimensión:</b> Eficiencia  <b>Frecuencia:</b> Semestral  <b>Sentido:</b> Ascendente  <b>Unidad de Medidas:</b> Razón  <b>Meta Anual:</b> 1  <b>Línea Base:</b> 0.4</p>	<p>Los programas de deporte social tienen suficiente aceptación por parte de las organizaciones deportivas y promotores de la cultura física</p>
<p>Componente  <b>Responsables:</b> INCUFEDEZ  Dirección de Desarrollo del Deporte</p>	<p>C1  Programas de desarrollo físico-deportivo que se llevan a cabo en las instalaciones deportivas a cargo del INCUFEDEZ, implementados.</p>	<p><b>Documento:</b>  <b>Nombre del documento:</b> Informe de la agenda de instalaciones deportivas  <b>Área que genera la información:</b> Departamento de Agenda de Instalaciones Deportivas  <b>Frecuencia con la que se genera la información:</b> Trimestral</p>	<p>La oferta de programas deportivos se traduce en una demanda equivalente de la población objetivo a la que van dirigidos los programas de deporte social.</p>	<p>La oferta de programas deportivos se traduce en una demanda equivalente de la población objetivo a la que van dirigidos los programas de deporte social.</p>

<p>Actividad</p> <p>C1 A1</p> <p>Ejecución de cursos de desarrollo deportivo en los centros deportivos sujetos a cuotas de recuperación</p>	<p><b>Nombre:</b>Tasa de Variación de la inscripción en los Centros Deportivos INCUFIDEZ sujetos a cuotas de recuperación  <b>Definición:</b>Mide el cambio registrado en el año actual de la cantidad de inscripciones en los Centros Deportivos INCUFIDEZ sujetos cuota de recuperación, respecto a la cantidad de inscripciones en los mismos centros registrada en el año anterior.  <b>Método:</b>( ( Inscripción en los programas de natación de los Centros Deportivos INCUFIDEZ sujetos a cuota en el año t / (Inscripción en los Centros Deportivos INCUFIDEZ cuota en el año t-1) ) - 1 ) * 100  <b>Tipo:</b>Proceso  <b>Dimensión:</b>Eficiencia  <b>Frecuencia:</b>Trimestral  <b>Sentido:</b>Descendente  <b>Unidad de Medidas:</b>Tasa de Variación  <b>Meta Anual:</b>0.01  <b>Línea Base:</b>5.25</p>	<p><b>Nombre del documento:</b> Reporte del Sistema de Inscripción de Centros Deportivos  <b>Área que genera la información:</b> Departamento de Ingresos  <b>Frecuencia con la que se genera la información:</b> Trimestral</p>	<p>El nivel de las cuotas de recuperación permiten mantener la cobertura de los servicios en los centros deportivos del INCUFIDEZ</p>
<p>Actividad</p> <p>C1 A2</p> <p>Ejecución de planes deportivos vacacionales en las instalaciones deportivas estatales.</p>	<p><b>Nombre:</b>Razón del costo del alumno en el plan de verano en el deporte  <b>Definición:</b>Mide el costo promedio por alumno en plan de verano en el deporte.  <b>Método:</b>Alumnos inscritos en el plan de verano en el deporte / presupuesto ejercido en el plan de verano en el deporte  <b>Tipo:</b>Proceso  <b>Dimensión:</b>Eficiencia  <b>Frecuencia:</b>Trimestral  <b>Sentido:</b>Constante  <b>Unidad de Medidas:</b>Razón  <b>Meta Anual:</b>850  <b>Línea Base:</b>850</p>	<p><b>Nombre del documento:</b> Reporte de avance presupuestal  <b>Área que genera la información:</b> Coordinación Administrativa  <b>Frecuencia con la que se genera la información:</b> Anual</p>	<p>Las cuotas de recuperación permiten mantener los servicios.</p>

959129643ea78d9805056518eb2e3ed0d44fa71e682255361e75b1da622d2966f

<p>Componente <b>Responsables:</b> INCUFIDEZ</p> <p>Dirección de Desarrollo del Deporte</p>	<p>C2 Grupos en espacios de instalaciones deportivas al servicios de la población, atendidos.</p>	<p><b>Nombre:</b>Porcentaje espacios de las instalaciones deportivas del INCUFIDEZ utilizados <b>Definición:</b>Mide el porcentaje de espacios de las instalaciones deportivas utilizado para fomentar la práctica de actividades físicas y deportivas. <b>Método:</b>( Espacios de las instalaciones deportivas del INCUFIDEZ utilizado para la práctica de actividades físicas y deportivas / Espacios disponibles en las instalaciones del INCUFIDEZ para la práctica de actividades físicas y deportivas ) * 100 <b>Tipo:</b>Producto <b>Dimensión:</b>Eficacia <b>Frecuencia:</b>Semestral <b>Sentido:</b>Constante <b>Unidad de Medida:</b>Porcentaje <b>Meta Anual:</b>85 <b>Línea Base:</b>75</p>	<p><b>Documento:</b> <b>Nombre del documento:</b> Informe de la agenda de instalaciones deportivas <b>Área que genera la información:</b> Departamento de Agenda de Instalaciones Deportivas <b>Frecuencia con la que se genera la información:</b> Semestral</p>	<p>Se cumple la calendarización de uso de las instalaciones deportivas</p>
<p>Actividad</p>	<p>C2 A1 Conformación de grupos de iniciación y práctica de actividades físicas y deportivas</p>	<p><b>Nombre:</b>Porcentaje de grupos de iniciación y práctica programados, puestos en marcha. <b>Definición:</b>Mide el porcentaje de grupos de iniciación y práctica programados puestos efectivamente en marcha <b>Método:</b>( Grupos de iniciación y práctica puestos en marcha / Grupos de iniciación y práctica programados ) * 100 <b>Tipo:</b>Proceso <b>Dimensión:</b>Eficiencia <b>Frecuencia:</b>Trimestral <b>Sentido:</b>Ascendente <b>Unidad de Medida:</b>Porcentaje <b>Meta Anual:</b>30 <b>Línea Base:</b>0</p>	<p><b>Documento:</b> <b>Nombre del documento:</b> Informe de la agenda de instalaciones deportivas <b>Área que genera la información:</b> Departamento de Deporte Social <b>Frecuencia con la que se genera la información:</b> Trimestral</p>	<p>Existen instructores deportivos que se interesen por atender grupos de iniciación deportiva en sus municipios.</p>

<p>C2 A2 Actividad</p>	<p>Disposición de instalaciones deportivas a cargo del INCUFIDEZ a agrupaciones que fomentan la práctica permanente de actividades físicas y deportivas</p>	<p><b>Nombre:</b> Porcentaje de espacios disponibles para la práctica de actividades físicas y deportivas que están siendo utilizados <b>Definición:</b> Mide la cantidad de espacios disponibles para la práctica de actividades físicas y deportivas con los que están siendo utilizados para esos fines. <b>Método:</b> ( Espacios disponibles para la práctica de actividades físicas y deportivas que están siendo utilizados / Espacios disponibles para la práctica de actividades físicas y deportivas ) * 100 <b>Tipo:</b> Proceso <b>Dimensión:</b> Eficacia <b>Frecuencia:</b> Trimestral <b>Sentido:</b> Ascendente <b>Unidad de Medida:</b> Porcentaje <b>Meta Anual:</b> 3 <b>Línea Base:</b> 0</p>	<p><b>Nombre del documento:</b> Informe de la agenda de instalaciones deportivas <b>Área que genera la información:</b> Departamento de Agenda de Instalaciones Deportivas <b>Frecuencia con la que se genera la información:</b> Trimestral</p>	<p>Las agrupaciones deportivas mantienen su interés en las actividades que desarrollan bajo las condiciones de uso de los espacios que establece el INCUFIDEZ</p>
<p>C2 A3 Actividad</p>	<p>Disposición eventual de instalaciones deportivas a cargo del INCUFIDEZ para la promoción deportiva.</p>	<p><b>Nombre:</b> Porcentaje solicitudes para el uso eventual de espacios deportivos con respuesta positiva. <b>Definición:</b> Mide el porcentaje solicitudes para el uso eventual de espacios deportivos con respuesta positiva. <b>Método:</b> ( Cantidad de solicitudes para el uso eventual de espacios deportivos con respuesta positiva / Cantidad de solicitudes para el uso eventual de espacios deportivos que turnan al INCUFIDEZ ) * 100 <b>Tipo:</b> Proceso <b>Dimensión:</b> Eficacia <b>Frecuencia:</b> Trimestral <b>Sentido:</b> Ascendente <b>Unidad de Medida:</b> Porcentaje <b>Meta Anual:</b> 90 <b>Línea Base:</b> 0</p>	<p><b>Nombre del documento:</b> Informe de la agenda de instalaciones deportivas <b>Área que genera la información:</b> Departamento de Agenda de Instalaciones Deportivas <b>Frecuencia con la que se genera la información:</b> Trimestral</p>	<p>Los recursos del programa se aplican efectivamente para cumplir con los objetivos.</p>

959129643ea78d9805056518eb2e3ed0d44fa71e682255361e75b1da622d266f



**Coordinación Estatal de Planeación**  
 Dirección de Planeación  
 Dependiente: Instituto de Cultura Física y Deporte del Estado de Zacatecas  
 Reporte: Matriz de Indicadores  
**Programa Presupuestario 2025**

**Matriz de Indicadores para Resultados (MIR) – Programa Presupuestario 2025**

DATOS DEL PROGRAMA PRESUPUESTARIO	
Nombre:	Becas deportivas INCUFIDEZ
PPs:	11
Dependencia o Entidad Responsable:	Instituto de Cultura Física y Deporte del Estado de Zacatecas
Nombre del Titular:	C. JAVIER NUÑEZ OROZCO
<b>ALINEACIÓN</b>	
Plan Nacional de Desarrollo 2019 - 2024	Plan Estatal de Desarrollo 2022-2027
Eje: 2 - Política Social	Principio Rector: 2 Bienestar para Todos Política Pública: 5 Deporte para todos Estrategias: 4 Fortalecer los programas de becas y estímulo a deportistas que logran resultados destacados en los eventos del Sistema Nacional de Competencias y del Ciclo Olímpico.
<b>Programas Sectoriales</b>	
Sector	4.-Desarrollo Social
Objetivo	Impulsar el diseño, ejecución y evaluación de planes para la formación, desarrollo y preparación de deportistas
<b>CLASIFICACIÓN FUNCIONAL</b>	
Finalidad	2 - Desarrollo Social
Función	2.4 - Recreación, Cultura y otras Manifestaciones Sociales
Subfunción	2.4.1 - Deporte y Recreación
<b>CLASIFICACIÓN PROGRAMÁTICA</b>	
S - Sujetos a Reglas de Operación	
<b>Resultados</b>	
Nivel	Objetivos
Indicadores	Medios de Verificación
Denominación - Método de cálculo - Tipo-Dimensión-Frecuencia - Sentido - Meta Anual	
Supuestos	



<p>Fin</p>	<p>Contribuir al cumplimiento de metas y aspiraciones personales en la juventud y profesionales del deporte como medio para construir en la entidad una sociedad más satisfecha con la vida.</p>	<p><b>Nombre:</b> Promedio del bienestar subjetivo de los indicadores del índice de bienestar de las personas  <b>Definición:</b> Mide la media aritmética del valor de los indicadores del índice de bienestar de las personas  <b>Método:</b> Sumatoria de los valores de los indicadores compuestos sobre el bienestar de las personas / Total de indicadores del bienestar de las personas  <b>Tipo:</b> Impacto  <b>Dimensión:</b> Eficacia  <b>Frecuencia:</b> Anual  <b>Sentido:</b> Ascendente  <b>Unidad de Medida:</b> Promedio  <b>Meta Anual:</b> 0.55  <b>Línea Base:</b> 0.54</p>	<p><b>Sitio web:</b>  <a href="https://www.inegi.org.mx/app/bienestarvisores/">https://www.inegi.org.mx/app/bienestarvisores/</a></p>	<p>-La valoración subjetiva de los ciudadanos que conforman la sociedad zacatecana, mantiene o incrementa su percepción del deporte y la actividad física como un factor importante de la calidad de vida</p>
<p>Propósito</p>	<p>Los deportistas en activo y personal técnico profesional, cumplen el diseño, ejecución y evaluación de planes para la formación, desarrollo y preparación de deportistas</p>	<p><b>Nombre:</b> Razón de la eficiencia promedio de la participación en los eventos del Sistema Nacional de Competencias  <b>Definición:</b> Mide el promedio de la eficiencia de la participación en eventos del Sistema Nacional de Competencias. Siguiendo una metodología nacional, la eficiencia se calcula como la razón de la cantidad de deportistas participantes en un evento, por medalla obtenida en el mismo.  <b>Método:</b> Suma de eficiencia de la participación de cada evento del Sistema Nacional de Competencias / Cantidad de eventos del Sistema Nacional de Competencias  <b>Tipo:</b> Resultados  <b>Dimensión:</b> Eficiencia  <b>Frecuencia:</b> Anual  <b>Sentido:</b> Ascendente  <b>Unidad de Medida:</b> Razón  <b>Meta Anual:</b> 0.29  <b>Línea Base:</b> 0.25</p>	<p><b>Sitio web:</b>  <a href="https://nacionalesparanacionales2024.conade.gob.mx/medallero_general.aspx">https://nacionalesparanacionales2024.conade.gob.mx/medallero_general.aspx</a></p>	<p>Los criterios para formar parte de las selecciones estatales no son modificados para admitir marcas por debajo de las que se registran en promedio a nivel nacional.</p>

<p>Componente Responsables: INCUFIDEZ Dirección de Calidad del Deporte</p>	<p>C1 Becas para deportistas, entrenadores y especialistas de ciencias aplicadas, pagadas.</p>	<p><b>Nombre:</b>Porcentaje de becas autorizadas por la Comisión Mixta, entregadas a deportistas: deportistas en activo, entrenadores y especialistas en ciencias aplicadas. <b>Definición:</b>Mide del total de becas autorizadas por la Comisión Mixta para deportistas, el porcentaje de becas entregadas. Se entiende por deportista a: deportistas en activo, entrenadores e instructores deportivos y especialistas en ciencias aplicadas. <b>Método:</b>( Becas entregadas para deportistas autorizadas por la Comisión Mixta / Total de becas para deportistas autorizadas por la Comisión Mixta ) * 100 <b>Tipo:</b>Producto <b>Dimensión:</b>Eficiencia <b>Frecuencia:</b>Semestral <b>Sentido:</b>Ascendente <b>Unidad de Medida:</b>Porcentaje <b>Meta Anual:</b>100 <b>Línea Base:</b>82</p>	<p><b>Nombre del documento:</b> Padrón de becas deportivas INCUFIDEZ <b>Área que genera la información:</b> Comisión Mixta <b>Frecuencia con la que se genera la información:</b> Semestral</p>	<p>La capacidad de los deportistas para negociar sus intereses, individualmente o a través de sus organizaciones, se mantiene en equilibrio con la capacidad financiera del INCUFIDEZ</p>
<p>Actividad</p>	<p>C1 A1 Gestión de becas federales para deportistas zacatecanos</p>	<p><b>Nombre:</b>Porcentaje de las becas CONADE otorgadas a deportistas zacatecanos en activo, gestionadas. <b>Definición:</b>Mide del total de becas otorgadas por la CONADE para deportistas zacatecanos, el porcentaje de las becas que son gestionadas por el INCUFIDEZ. <b>Método:</b>( Becas CONADE para deportistas zacatecanos gestionadas / Total de becas CONADE para deportistas zacatecanos ) * 100 <b>Tipo:</b>Proceso <b>Dimensión:</b>Eficacia <b>Frecuencia:</b>Trimestral <b>Sentido:</b>Constante <b>Unidad de Medida:</b>Porcentaje <b>Meta Anual:</b>100 <b>Línea Base:</b>100</p>	<p><b>Nombre del documento:</b> Padrón de becas deportivas CONADE <b>Área que genera la información:</b> CONADE <b>Frecuencia con la que se genera la información:</b> Anual</p>	<p>-Los procedimientos para el control de becas nacionales mantienen la mediación institucional del INCUFIDEZ para el trámite de la entrega de becas otorgadas a los deportistas de la entidad.</p>

<p>C1 A2 Pago de becas estatales INCUFIDEZ a deportistas en activo.</p> <p>Actividad</p>	<p><b>Nombre:</b>Porcentaje de deportistas zacatecanos ubicados en las primeras tres posiciones en eventos del Ciclo Deportivo Nacional, becados. <b>Definición:</b>Mide el total de deportistas zacatecanos ubicados en las primeras tres posiciones en algún evento del Sistema Nacional de Competencias, el porcentaje de deportistas zacatecanos ubicados en las primeras tres posiciones en alguno de tales eventos a los que se le ha otorgado beca estatal. <b>Método:</b>( Deportistas zacatecanos ubicados en las primeras tres posiciones en eventos del Ciclo Deportivo Nacional, becados / Deportistas zacatecanos ubicados en las primeras tres posiciones en eventos del Ciclo Deportivo Nacional ) * 100 <b>Tipo:</b>Proceso <b>Dimensión:</b>Eficacia <b>Frecuencia:</b>Trimestral <b>Sentido:</b>Constante <b>Unidad de Medida:</b>Porcentaje <b>Meta Anual:</b>100 <b>Línea Base:</b>100</p>	<p><b>Nombre del documento:</b> Padrón de becas deportivas INCUFIDEZ <b>Área que genera la información:</b> Comisión Mixta <b>Frecuencia con la que se genera la información:</b> Semestral</p>	<p>La presión sobre el presupuesto asignado al INCUFIDEZ, según lo ejercen los agentes que se benefician del mismo, se mueve dentro de los márgenes de la programación y presupuestación.</p>
<p>C1 A3 Pago de becas estatales para deportistas con funciones técnico - profesionales</p> <p>Actividad</p>	<p><b>Nombre:</b>Porcentaje de becas autorizadas por la Comisión Mixta para deportistas con funciones técnico - profesionales que han sido pagadas <b>Definición:</b>Mide el porcentaje becas autorizadas por la Comisión Mixta para entrenadores, instructores y especialistas en ciencias aplicadas que han sido pagadas. <b>Método:</b>( Becas autorizadas por la Comisión Mixta deportistas con funciones técnico - profesionales, pagadas / Becas autorizadas por la Comisión Mixtadeportistas con funciones técnico - profesionales ) * 100 <b>Tipo:</b>Proceso <b>Dimensión:</b>Eficacia <b>Frecuencia:</b>Trimestral <b>Sentido:</b>Constante <b>Unidad de Medida:</b>Porcentaje <b>Meta Anual:</b>100 <b>Línea Base:</b>100</p>	<p><b>Nombre del documento:</b> Padrón de becas deportivas INCUFIDEZ <b>Área que genera la información:</b> Comisión Mixta <b>Frecuencia con la que se genera la información:</b> Semestral</p>	<p>La presión sobre el presupuesto asignado al INCUFIDEZ, según lo ejercen los agentes que se benefician del mismo, se mueve dentro de los márgenes de la programación y presupuestación. Los deportistas con funciones técnico-profesionales que llevan a cabo programas de preparación y seguimiento de deportistas de alta competencia que se colocan en las primeras 3 posiciones del medallero general del Sistema Nacional de Competencias, se incrementan según las previsiones.</p>

<p>Actividad</p> <p>C1 A4 Registro de deportistas con beca en el SIPAB</p>	<p>Nombre: Porcentaje de deportistas con beca y registro en el SIPAB  <b>Definición:</b> Mide el porcentaje de deportistas con beca y registro en el SIPAB  <b>Método:</b> (Deportistas con beca y registro en el SIPAB / Deportistas con beca) * 100  <b>Tipo:</b> Proceso  <b>Dimensión:</b> Eficacia  <b>Frecuencia:</b> Trimestral  <b>Sentido:</b> Constante  <b>Unidad de Medidas:</b> Porcentaje  <b>Meta Anual:</b> 100  <b>Línea Base:</b> 100</p>	<p><b>Documento:</b>  <b>Nombre del documento:</b> Padrón de becas deportivas INCUFIDEZ  <b>Área que genera la información:</b> Comisión Mixta  <b>Frecuencia con la que se genera la información:</b> Semestral</p>	<p>No existe cambio en la políticas de gestión del SIPAB</p>
<p>Componente Responsables: INCUFIDEZ</p> <p>Dirección de Calidad del Deporte</p> <p>C2 Estímulos y premios para deportistas sobresalientes entregados.</p>	<p>Nombre: Porcentaje de deportistas ganadores de concursos al mérito deportivo que reciben los premios y reconocimientos  <b>Definición:</b> Mide del total de deportistas ganadores de alguno de los concursos relativos al mérito deportivo, el porcentaje de deportistas que reciben los premios y reconocimientos respectivos.  <b>Método:</b> (Deportistas ganadores de concursos al mérito deportivo que reciben los premios y reconocimientos / Deportistas ganadores de concursos al mérito deportivo) * 100  <b>Tipo:</b> Producto  <b>Dimensión:</b> Eficiencia  <b>Frecuencia:</b> Semestral  <b>Sentido:</b> Constante  <b>Unidad de Medidas:</b> Porcentaje  <b>Meta Anual:</b> 100  <b>Línea Base:</b> 100</p>	<p><b>Documento:</b>  <b>Nombre del documento:</b> Evidencia fotográfica de las ceremonias y eventos  <b>Área que genera la información:</b> Unidad de Imagen Institucional  <b>Frecuencia con la que se genera la información:</b> Trimestral</p>	<p>Los cambios en las políticas deportivas no afectan la continuidad del premio estatal del deporte, y de otros reconocimientos</p>
<p>Actividad</p> <p>C2 A1 Otorgamiento del premio estatal del deporte</p>	<p>Nombre: Porcentaje de deportistas ganadores que reciben el premio estatal del deporte  <b>Definición:</b> Mide del total de deportistas ganadores del premio estatal del deporte, el porcentaje de deportistas que recibieron el premio respectivo.  <b>Método:</b> (Deportistas que recibieron el premio estatal del deporte / Deportistas ganadores del premio estatal del deporte) * 100  <b>Tipo:</b> Proceso  <b>Dimensión:</b> Eficacia  <b>Frecuencia:</b> Trimestral  <b>Sentido:</b> Constante  <b>Unidad de Medidas:</b> Porcentaje  <b>Meta Anual:</b> 100  <b>Línea Base:</b> 100</p>	<p><b>Documento:</b>  <b>Nombre del documento:</b> Acta notarial Pública  <b>Área que genera la información:</b> Notaría  <b>Frecuencia con la que se genera la información:</b> Anual</p>	<p>La política nacional de premios y estímulos no presenta cambios que afecten la continuidad del premio estatal de deporte</p>

<p>C2 A2</p> <p>Ceremonias y eventos para la entrega de reconocimientos a deportistas, atletas internacionales, deportistas con talentos técnicos, profesores y resultados en el Sistema Nacional de Competencias y eventos del ciclo olímpico.</p>	<p><b>Nombre:</b> Porcentaje de ceremonias y eventos programados para la entrega de reconocimientos a deportistas, promotores y entrenadores deportivos con resultados destacados, realizados. <b>Definición:</b> Mide el porcentaje de ceremonias y eventos para la entrega de reconocimientos a deportistas, promotores y entrenadores deportivos con resultados en el Sistema Nacional de Competencias y atletas internacionales que se realizaron, en relación a lo programado. <b>Método:</b> ( Ceremonias y eventos para la entrega de reconocimientos a deportistas y entrenadores, realizadas / Ceremonias y eventos para la entrega de reconocimientos a deportistas programadas ) * 100</p>	<p><b>Documento:</b> <b>Nombre del documento:</b> Evidencia fotográfica de las ceremonias y eventos. <b>Area que genera la información:</b> Unidad de Información Cultural. <b>Frecuencia con la que se genera la información:</b> Anual</p>	<p>Las ceremonias y eventos para la entrega de reconocimientos a deportistas, promotores y entrenadores deportivos con talentos técnicos, profesores y resultados en el ámbito deportivo estatal.</p>
<p>Actividad</p>	<p><b>Tipo:</b> Proceso <b>Dimensión:</b> Eficacia <b>Frecuencia:</b> Trimestral <b>Sentido:</b> Constante <b>Unidad de Medida:</b> Porcentaje <b>Meta Anual:</b> 100 <b>Línea Base:</b> 100</p>		



COORDINACIÓN ESTATAL DE PLANEACIÓN ESTADO DE ZACATECAS



**Coordinación Estatal de Planeación**  
**Dirección de Planeación**  
 Dependiente: Instituto de Cultura Física y Deporte del Estado de Zacatecas  
 Reporte: Matriz de Indicadores  
**Programa Presupuestario 2025**

**Matriz de Indicadores para Resultados (MIR) – Programa Presupuestario 2025**

**DATOS DEL PROGRAMA PRESUPUESTARIO**

<b>Nombre:</b>	PPs:	Dependencia o Entidad Responsable:	Nombre del Titular:
Del talento a la alta competencia	12	Instituto de Cultura Física y Deporte del Estado de Zacatecas	C. JAVIER NUÑEZ OROZCO
<b>Plan Nacional de Desarrollo 2019 - 2024</b>	<b>ALINEACIÓN</b>		
<b>Eje: 2 - Política Social</b>	<b>Plan Estatal de Desarrollo 2022-2027</b>	<b>Tipo de Programa</b>	
	<b>Principio Rector:</b> 2 Bienestar para Todos <b>Política Pública:</b> 5 Deporte para todos <b>Estrategia:</b> 4 Fortalecer los programas de becas y estímulo a deportistas que logran resultados destacados en los eventos del Sistema Nacional de Competencias y del Ciclo Olímpico.	<b>Estratégico Ordinario</b>	

**Programas Sectoriales**

<b>Sector</b>	<b>Objetivo</b>	<b>Estrategia</b>
4.-Desarrollo Social	Mejorar la posición de Zacatecas en la tabla de posiciones en los eventos del Sistema Nacional de Competencias	Impulsar la participación de las y los deportistas zacatecanos en eventos deportivos, otorgando apoyos oportunos

**CLASIFICACIÓN FUNCIONAL**

<b>Finalidad</b>	<b>Función</b>	<b>Subfunción</b>	<b>CLASIFICACIÓN PROGRAMÁTICA</b>
2 - Desarrollo Social	2.4 - Recreación, Cultura y otras Manifestaciones Sociales	2.4.1 - Deporte y Recreación	U - Otros Subsidios

**Resultados**

<b>Nivel</b>	<b>Objetivos</b>	<b>Indicadores</b>	<b>Medios de Verificación</b>	<b>Supuestos</b>
		Denominación - Método de cálculo - Tipo-Dimensión-Frecuencia - Sentido - Meta Anual		

<p>Fin</p>	<p>Contribuir al incremento de jóvenes deportistas entre 12 y 24 años que se preparan para representar a la entidad en el Sistema Nacional de Competencias, cumpliendo programas de preparación de mediano y corto plazo que les permitan alcanzar las marcas necesarias para lograr su clasificación</p>	<p><b>Nombre:</b> Tasa de variación anual de la participación de deportistas en eventos del Ciclo Deportivo Nacional  <b>Definición:</b> Mide la tasa de variación en la cantidad de deportistas que habrán de participar en eventos del Ciclo Deportivo Nacional en el año considerado, respecto a los que participaron en el año anterior.  <b>Método:</b> <math>\{ (\text{Número de deportistas zacatecanos que participan en eventos del Ciclo Deportivo Nacional en el año } t / \text{Número de deportistas zacatecanos que participan en eventos del Ciclo Deportivo Nacional en el año } t-1) - 1 \} * 100</math>  <b>Tipo:</b> Impacto  <b>Dimensión:</b> Eficacia  <b>Frecuencia:</b> Anual  <b>Sentido:</b> Ascendente  <b>Unidad de Medida:</b> Tasa de Variación  <b>Meta Anual:</b> 0.1  <b>Línea Base:</b> 0</p>	<p><b>Sitio web:</b>  <a href="https://eventos.deporte.gob.mx/Medallas1.aspx">https://eventos.deporte.gob.mx/Medallas1.aspx</a></p>	<p>El incremento de la participación de deportistas en eventos deportivos institucionales, mejora el nivel de vida de los niños y jóvenes zacatecanos que realizan el esfuerzo necesario para lograrlo</p>
<p>Propósito</p>	<p>Los resultados de los deportistas zacatecanos en los eventos del Sistema Nacional de Competencias, mejoran la posición de Zacatecas en la tabla general respectiva.</p>	<p><b>Nombre:</b> Tasa de variación de Zacatecas en los eventos del Sistema Nacional de Competencias  <b>Definición:</b> Mide la tasa de variación del lugar ocupado por Zacatecas en eventos del Ciclo Deportivo Nacional.  <b>Método:</b> <math>\{ (\text{Posición de Zacatecas en los eventos del Sistema Nacional de Competencias en el año } t / \text{Posición de Zacatecas en los eventos del Sistema Nacional de Competencias en año } t-1) - 1 \} * 100</math>  <b>Tipo:</b> Resultados  <b>Dimensión:</b> Eficacia  <b>Frecuencia:</b> Anual  <b>Sentido:</b> Constante  <b>Unidad de Medida:</b> Tasa de Variación  <b>Meta Anual:</b> 27  <b>Línea Base:</b> 27</p>	<p><b>Sitio web:</b>  <a href="https://nacionalesparamedallas2024.com/de.gob.mx/medallero_general.aspx">https://nacionalesparamedallas2024.com/de.gob.mx/medallero_general.aspx</a></p>	<p>Los centros de entrenamiento logran en el corto plazo, desarrollar programas de preparación de deportistas ajustándose a los parámetros que exige la alta competencia.</p>

<p>Componente <b>Responsables:</b> INCUFIDEZ</p> <p>Dirección de Calidad del Deporte</p>	<p>C1 Apoyos para impulsar la procesos de preparación de deportistas, entregados</p>	<p><b>Nombre:</b>Razón de recursos transferidos para deportistas y selecciones en procesos de preparación, a recursos transferidos para deportistas y selecciones en procesos de clasificación y representación. <b>Definición:</b>Mide la razón de recursos transferidos para deportistas y selecciones en procesos de preparación, a recursos transferidos para deportistas y selecciones en procesos de clasificación y representación. <b>Método:</b>Recursos transferidos para deportistas y selecciones en procesos de preparación / Recursos transferidos para deportistas y selecciones en procesos de clasificación y representación. <b>Tipo:</b>Producto <b>Dimensión:</b>Eficacia <b>Frecuencia:</b>Semestral <b>Sentido:</b>Ascendente <b>Unidad de Medida:</b>Razón <b>Meta Anual:</b>0.8 <b>Línea Base:</b>0</p>	<p><b>Documento:</b> Nombre del documento: Reporte de trámites del SIIF. Área que genera la información: Coordinación Administrativa. Frecuencia con la que se genera la información: Semestral</p>	<p>Los deportistas clasificados están dispuestos a recibir apoyos económicos conforme al rango de montos que consideraran los lineamientos del programa</p>
<p>Actividad</p>	<p>C1 Atención y seguimiento a deportistas a través de las ciencias aplicadas.</p>	<p><b>Nombre:</b>Promedio de sesiones de fisioterapia, psicología y orientación nutricional por deportista atendido. <b>Definición:</b>Mide el promedio de sesiones de fisioterapia, psicología y orientación nutricional por deportista atendido. <b>Método:</b>Sesiones de fisioterapia, psicología y orientación nutricional brindadas a deportistas / Deportistas atendidos. <b>Tipo:</b>Proceso <b>Dimensión:</b>Eficacia <b>Frecuencia:</b>Trimestral <b>Sentido:</b>Ascendente <b>Unidad de Medida:</b>Promedio <b>Meta Anual:</b>4 <b>Línea Base:</b>0</p>	<p><b>Documento:</b> Nombre del documento: Historia clínica del deportista Área que genera la información: Departamento de Ciencias Aplicadas al Deporte. Frecuencia con la que se genera la información: Semestral</p>	<p>Los especialistas en ciencias aplicadas mantienen su interés en estar incluidos en el programa</p>



<p>Actividad</p> <p>C1 A2</p> <p>Entrega de apoyos económicos</p>	<p><b>Nombre:</b>Porcentaje apoyos económicos para la participación en competencias con fines de foguero en favor de deportistas clasificados. <b>Definición:</b>Mide el porcentaje de apoyos económicos para la participación en competencias con fines de foguero que se efectuaron en favor de deportistas clasificados. <b>Método:</b>( Apoyos económicos para la participación en competencias con fines de foguero en favor de deportistas clasificados / Apoyos económicos para la participación en competencias con fines de foguero ) * 100 <b>Tipo:</b>Proceso <b>Dimensión:</b>Eficacia <b>Frecuencia:</b>Trimestral <b>Sentido:</b>Ascendente <b>Unidad de Medida:</b>Porcentaje <b>Meta Anual:</b>72 <b>Línea Base:</b>0</p>	<p><b>Documento:</b> Expedientes de apoyos económicos a deportistas. <b>Área que genera la información:</b> Dirección de Calidad en el Deporte. <b>Frecuencia con la que se genera la información:</b> Trimestral</p>	<p>Los deportistas clasificados presentan sus solicitudes con información relevante sobre el evento para el que solicitan el apoyo económico.</p>
<p>Actividad</p> <p>C1 A3</p> <p>Entrega de apoyos en especie</p>	<p><b>Nombre:</b>Porcentaje de selecciones deportivas clasificadas que reciben apoyos en especie. <b>Definición:</b>Mide el porcentaje de selecciones deportivas clasificadas que reciben apoyos en especie. <b>Método:</b>( Selecciones deportivas clasificadas que reciben apoyos en especie / Selecciones deportivas clasificadas ) * 100 <b>Tipo:</b>Proceso <b>Dimensión:</b>Eficacia <b>Frecuencia:</b>Trimestral <b>Sentido:</b>Ascendente <b>Unidad de Medida:</b>Porcentaje <b>Meta Anual:</b>100 <b>Línea Base:</b>0</p>	<p><b>Documento:</b> Bilácora de entrega de materiales y equipo deportivos <b>Área que genera la información:</b> Dirección de Calidad en el Deporte. <b>Frecuencia con la que se genera la información:</b> Trimestral</p>	<p>Los canales para la entrega de materiales y equipo deportivos garantizan que lleguen a las selecciones deportivas clasificadas.</p>

<p>Actividad</p> <p>C1 A4</p> <p>Acompañamiento y atención a los deportistas</p>		<p><b>Nombre:</b> Porcentaje de deportistas acreditados a eventos clasificatorios con sede en Zacatecas, atendidos con servicios de hospedaje y alimentación.</p> <p><b>Definición:</b> Mide el porcentaje de deportistas acreditados a eventos clasificatorios con sede en Zacatecas que son atendidos con servicios de hospedaje y alimentación.</p> <p><b>Método:</b> (Deportistas acreditados a eventos clasificatorios con sede en Zacatecas, atendidos con servicios de hospedaje y alimentación / Deportistas acreditados a eventos clasificatorios con sede en Zacatecas) * 100</p> <p><b>Tipo:</b> Proceso</p> <p><b>Dimensión:</b> Eficacia</p> <p><b>Frecuencia:</b> Trimestral</p> <p><b>Sentido:</b> Ascendente</p> <p><b>Unidad de Medida:</b> Porcentaje</p> <p><b>Meta Anual:</b> 0</p> <p><b>Línea Base:</b> 0</p>	<p><b>Nombre del documento:</b> Expediente de hospedaje y alimentación para deportistas participantes en eventos deportivos clasificatorios con sede en Zacatecas, contratados.</p> <p><b>Area que genera la información:</b> Dirección de Calidad en el Deporte</p> <p><b>Frecuencia con la que se genera la información:</b> Trimestral</p>	<p>Las delegaciones deportivas visitantes y locales demandan ajustes mínimos en los procesos de registro y acreditación de deportistas participantes en eventos deportivos clasificatorios con sede en Zacatecas.</p>
<p>Componente</p> <p>Responsables:</p> <p>INCUFIDEZ</p> <p>Dirección de Calidad del Deporte</p> <p>C2</p> <p>Apoyos a deportistas participantes en eventos deportivos, entregados.</p>		<p><b>Nombre:</b> Porcentaje de deportistas zacatecanos clasificados que reciben apoyos para impulsar su participación en competencias de representación.</p> <p><b>Definición:</b> Mide el porcentaje de deportistas zacatecanos clasificados que reciben apoyos para impulsar su participación en competencias de representación.</p> <p><b>Método:</b> (Deportistas zacatecanos clasificados que reciben apoyos para impulsar su participación en competencias de representación / Deportistas zacatecanos clasificados) * 100</p> <p><b>Tipo:</b> Producto</p> <p><b>Dimensión:</b> Eficacia</p> <p><b>Frecuencia:</b> Semestral</p> <p><b>Sentido:</b> Ascendente</p> <p><b>Unidad de Medida:</b> Porcentaje</p> <p><b>Meta Anual:</b> 100</p> <p><b>Línea Base:</b> 0</p>	<p><b>Nombre del documento:</b> Expediente de apoyos económicos a deportistas de Calidad en el Deporte</p> <p><b>Area que genera la información:</b> Dirección de Calidad en el Deporte</p> <p><b>Frecuencia con la que se genera la información:</b> Semestral</p>	<p>Los deportistas clasificados presentan sus solicitudes con información relevante sobre el evento para el que solicitan el apoyo económico.</p>


<p>Actividad</p> <p>C2 A1 Registro de participantes.</p>	<p><b>Nombre:</b> Porcentaje de deportistas clasificados registrados oportunamente en el Sistema de Eventos Deportivos. <b>Definición:</b> Mide el porcentaje de deportistas clasificados registrados oportunamente en el Sistema de Eventos Deportivos. <b>Método:</b> (Deportistas clasificados registrados oportunamente en el Sistema de Eventos Deportivos / Deportistas clasificados) * 100 <b>Tipo:</b> Proceso <b>Dimensión:</b> Eficacia <b>Frecuencia:</b> Trimestral <b>Sentido:</b> Ascendente <b>Unidad de Medida:</b> Porcentaje <b>Meta Anual:</b> 100 <b>Línea Base:</b> 0</p>	<p><b>Documento:</b> Registro de deportistas. <b>Nombre del documento:</b> Registro de Area que genera la información: Dirección de Calidad en el Deporte <b>Area que genera la información:</b> Dirección de Calidad en el Deporte <b>Frecuencia con la que se genera la información:</b> Trimestral</p>	<p>El registro de deportistas participantes en eventos deportivos clasificatorios con sede en Zacatecas está dispuesto con oportunidad en el Sistema de Registro de la Comisión Nacional de Cultura Física y Deporte.</p>
<p>Actividad</p> <p>C2 A2 Entrega de apoyos económicos.</p>	<p><b>Nombre:</b> Porcentaje apoyos económicos para la participación en competencias de representación, en favor de deportistas clasificados. <b>Definición:</b> Mide el porcentaje de transferencias electrónicas para la participación en competencias representación, que se efectuaron en favor de deportistas clasificados. <b>Método:</b> (Apoyos económicos para la participación en competencias de representación, en favor de deportistas clasificados / Apoyos económicos para la participación en competencias) * 100 <b>Tipo:</b> Proceso <b>Dimensión:</b> Eficacia <b>Frecuencia:</b> Trimestral <b>Sentido:</b> Ascendente <b>Unidad de Medida:</b> Porcentaje <b>Meta Anual:</b> 100 <b>Línea Base:</b> 0</p>	<p><b>Documento:</b> Expediente de apoyos económicos a deportistas <b>Nombre del documento:</b> Expediente de Area que genera la información: Dirección de Calidad en el Deporte. <b>Area que genera la información:</b> Dirección de Calidad en el Deporte. <b>Frecuencia con la que se genera la información:</b> Trimestral</p>	<p>Los deportistas clasificados presentan sus solicitudes con información relevante sobre el evento para el que solicitan el apoyo económico.</p>
<p>Actividad</p> <p>C2 A3 Entrega de apoyos en especie (materiales y uniformes).</p>	<p><b>Nombre:</b> Porcentaje de deportistas clasificados que reciben uniformes deportivos oficiales. <b>Definición:</b> Mide el porcentaje de deportistas clasificados a eventos del Ciclo Deportivo Nacional, que reciben uniformes deportivos oficiales. <b>Método:</b> (Deportistas clasificados que reciben uniformes deportivos oficiales / Deportistas clasificados) * 100 <b>Tipo:</b> Proceso <b>Dimensión:</b> Eficacia <b>Frecuencia:</b> Trimestral <b>Sentido:</b> Ascendente <b>Unidad de Medida:</b> Porcentaje <b>Meta Anual:</b> 100 <b>Línea Base:</b> 0</p>	<p><b>Documento:</b> Bitácora de entrega de uniformes deportivos <b>Nombre del documento:</b> Bitácora de entrega de uniformes deportivos <b>Area que genera la información:</b> Dirección de Calidad en el Deporte. <b>Frecuencia con la que se genera la información:</b> Trimestral</p>	<p>Los deportistas y entrenadores cumplen con los programas de preparación.</p>

<p>Actividad</p> <p>C3 A1 Realización de eventos.</p>	<p><b>Nombre:</b> Porcentaje del programa de eventos deportivos macroregionales que se lleva a cabo en el estado de Zacatecas. <b>Definición:</b> Mide el porcentaje del programa de eventos deportivos macroregionales que se lleva a cabo en el estado de Zacatecas. <b>Método:</b> (Eventos deportivos macroregionales que se llevan a cabo en el estado de Zacatecas / Eventos deportivos programados para la macroregión que incluye al estado de Zacatecas) * 100 <b>Tipo:</b> Proceso <b>Dimensión:</b> Eficacia <b>Frecuencia:</b> Trimestral <b>Sentido:</b> Ascendente <b>Unidad de Medida:</b> Porcentaje <b>Meta Anual:</b> 10 <b>Línea Base:</b> 0</p>	<p><b>Documento:</b> Trámites del SIIP <b>Nombre del documento:</b> Reporte de Área que genera la información: Coordinación Administrativa. <b>Frecuencia con la que se genera la información:</b> Semestral</p>	<p>Las transferencias presupuestarias necesarias para cumplir las metas de la actividad son autorizadas por la Junta Directiva y la Coordinación Estatal de Planeación.</p>
<p>Actividad</p> <p>C3 A2 Atención y acompañamiento de participantes.</p>	<p><b>Nombre:</b> Porcentaje de participantes en eventos deportivos organizados en Zacatecas para los que se brindan servicios de alimentación suministrados por la sede. <b>Definición:</b> Mide el porcentaje de participantes en eventos deportivos organizados en Zacatecas para los que se brindan servicios de alimentación suministrados por la sede. <b>Método:</b> ( Participantes en eventos deportivos organizados en Zacatecas para los que se brindan servicios de alimentación suministrados por la sede / Participantes en eventos deportivos organizados en Zacatecas ) * 100 <b>Tipo:</b> Proceso <b>Dimensión:</b> Eficacia <b>Frecuencia:</b> Trimestral <b>Sentido:</b> Ascendente <b>Unidad de Medida:</b> Porcentaje <b>Meta Anual:</b> 100 <b>Línea Base:</b> 0</p>	<p><b>Documento:</b> Reporte de comisarios de hotelería <b>Nombre del documento:</b> Reporte de Área que genera la información: Dirección de Calidad en el Deporte <b>Frecuencia con la que se genera la información:</b> Trimestral</p>	<p>Los hoteles de la ciudad sede o subsede están en condiciones de converir servicios de alimentación con el comité organizador local de eventos deportivos con sede en Zacatecas.</p>


<p>Componente Responsables: INCUFIDEZ Dirección de Calidad del Deporte</p>	<p>C4 Capacitación de entrenadores y técnicos deportivos, facilitada.</p>	<p><b>Nombre:</b>Tasa de incremento de recursos monetarios transferidos por medios electrónicos para solventar gastos de capacitación. <b>Definición:</b>Mide la tasa de incremento de recursos monetarios transferidos por medios electrónicos para solventar gastos de capacitación. <b>Método:</b>( Recursos monetarios transferidos por medios electrónicos para solventar gastos de capacitación en el año fiscal actual / Recursos monetarios transferidos por medios electrónicos para solventar gastos de capacitación en el año fiscal a ) * 100 <b>Tipo:</b>Producto <b>Dimensión:</b>Eficacia <b>Frecuencia:</b>Semestral <b>Sentido:</b>Ascendente <b>Unidad de Medida:</b>Porcentaje <b>Meta Anual:</b>0.1 <b>Línea Base:</b>0</p>	<p><b>Documento:</b> <b>Nombre del documento:</b> Reporte de Trámites del SIF <b>Área que genera la información:</b> Coordinación Administrativa <b>Frecuencia con la que se genera la información:</b> Semestral</p>	<p>Las transferencias presupuestarias necesarias para cumplir las metas del componente son autorizadas por la Junta Directiva y la Coordinación Estatal de Planeación.</p>
<p>Actividad</p>	<p>C4 A1 Recepción de solicitudes.</p>	<p><b>Nombre:</b>Procesamiento de solicitudes de apoyo económico para asistir a actividades de capacitación. <b>Definición:</b>Mide el porcentaje de solicitudes de apoyo económico para asistir a actividades de capacitación procesadas. <b>Método:</b>( Solicitudes de apoyo económico para asistir a actividades de capacitación procesadas / Solicitudes de apoyo económico para asistir a actividades de capacitación recibidas ) * 100 <b>Tipo:</b>Proceso <b>Dimensión:</b>Eficacia <b>Frecuencia:</b>Trimestral <b>Sentido:</b>Ascendente <b>Unidad de Medida:</b>Porcentaje <b>Meta Anual:</b>1.00 <b>Línea Base:</b>0</p>	<p><b>Documento:</b> <b>Nombre del documento:</b> Expediente de Capacitación de Entrenadores y Técnicos Deportivos <b>Área que genera la información:</b> Departamento de Capacitación <b>Frecuencia con la que se genera la información:</b> Trimestral</p>	<p>Los entrenadores y técnicos deportivos mantienen las expectativas de recepción de apoyos económicos por parte del Órgano Rector del Deporte en el Estado.</p>

<p>Actividad</p> <p>C4 A2 Gestión y trámites administrativos para capacitación.</p>	<p><b>Nombre:</b>Razón de transferencias electrónicas para capacitación, a entrenadores y técnicos deportivos que participan en actividades de capacitación. <b>Definición:</b>Mide la razón de transferencias electrónicas para capacitación, a entrenadores y técnicos deportivos que participan en actividades de capacitación. <b>Método:</b>Transferencias electrónicas para entrenadores y técnicos deportivos que asisten a actividades de capacitación / Entrenadores y técnicos deportivos que participan en actividades de capacitación. <b>Tipo:</b>Proceso <b>Dimensión:</b>Eficacia <b>Frecuencia:</b>Trimestral <b>Sentido:</b>Ascendente <b>Unidad de Medida:</b>Razón <b>Meta Anual:</b>0.5 <b>Línea Base:</b>0</p>	<p><b>Nombre:</b>Razón de transferencias electrónicas para capacitación, a entrenadores y técnicos deportivos que participan en actividades de capacitación. <b>Definición:</b>Mide la razón de transferencias electrónicas para capacitación, a entrenadores y técnicos deportivos que participan en actividades de capacitación. <b>Método:</b>Transferencias electrónicas para entrenadores y técnicos deportivos que asisten a actividades de capacitación / Entrenadores y técnicos deportivos que participan en actividades de capacitación. <b>Tipo:</b>Proceso <b>Dimensión:</b>Eficacia <b>Frecuencia:</b>Trimestral <b>Sentido:</b>Ascendente <b>Unidad de Medida:</b>Razón <b>Meta Anual:</b>0.5 <b>Línea Base:</b>0</p>	<p><b>Nombre del documento:</b> Expediente de Capacitación de Entrenadores y Técnicos Deportivos <b>Área que genera la información:</b> Departamento de Capacitación <b>Frecuencia con la que se genera la información:</b> Trimestral</p>	<p>Las transferencias presupuestarias necesarias para cumplir las metas del componente son autorizadas por la Junta Directiva y la Coordinación Estatal de Planeación.</p>
<p>Actividad</p> <p>C4 A3 Registro en Sipab</p>	<p><b>Nombre:</b>Porcentaje de entrenadores y técnicos deportivos beneficiados con transferencias electrónicas, registrados en el SIPAB. <b>Definición:</b>Mide el porcentaje de entrenadores y técnicos deportivos beneficiados con transferencias electrónicas, registrados en el SIPAB. <b>Método:</b>( Entrenadores y técnicos deportivos beneficiados con transferencias electrónicas, registrados en el SIPAB / Entrenadores y técnicos deportivos beneficiados con transferencias electrónicas ) * 100 <b>Tipo:</b>Proceso <b>Dimensión:</b>Eficacia <b>Frecuencia:</b>Trimestral <b>Sentido:</b>Ascendente <b>Unidad de Medida:</b>Porcentaje <b>Meta Anual:</b>1.00 <b>Línea Base:</b>0</p>	<p><b>Nombre:</b>Porcentaje de entrenadores y técnicos deportivos beneficiados con transferencias electrónicas, registrados en el SIPAB. <b>Definición:</b>Mide el porcentaje de entrenadores y técnicos deportivos beneficiados con transferencias electrónicas, registrados en el SIPAB. <b>Método:</b>( Entrenadores y técnicos deportivos beneficiados con transferencias electrónicas, registrados en el SIPAB / Entrenadores y técnicos deportivos beneficiados con transferencias electrónicas ) * 100 <b>Tipo:</b>Proceso <b>Dimensión:</b>Eficacia <b>Frecuencia:</b>Trimestral <b>Sentido:</b>Ascendente <b>Unidad de Medida:</b>Porcentaje <b>Meta Anual:</b>1.00 <b>Línea Base:</b>0</p>	<p><b>Nombre del documento:</b> Expediente de Capacitación de Entrenadores y Técnicos Deportivos <b>Área que genera la información:</b> Departamento de Capacitación <b>Frecuencia con la que se genera la información:</b> Trimestral</p> <p><b>Sitio web:</b> <a href="https://sipab.zacatecas.gob.mx/">https://sipab.zacatecas.gob.mx/</a></p>	<p>Los entrenadores y técnicos deportivos están dispuestos a llenar el formato del padrón de beneficiarios del SIPAB</p>

959129643ea78d9805056518eb2e3ed044fa71e682255361e75b1da622d2966f



COORDINACIÓN ESTADAL DE PLANEACIÓN  
ESTADO DE ZACATECAS



PAZ  
ZACATECAS

**Coordinación Estatal de Planeación**  
**Dirección de Planeación**  
 Dependiente: Instituto de Cultura Física y Deporte del Estado de Zacatecas  
 Reporte: Matriz de Indicadores  
**Programa Presupuestario 2025**

<b>Matriz de Indicadores para Resultados (MIR) – Programa Presupuestario 2025</b>	
<b>DATOS DEL PROGRAMA PRESUPUESTARIO</b>	
Nombre:	Mejores instalaciones deportivas al servicio de la población
PPs:	13
Dependencia o Entidad Responsable:	Instituto de Cultura Física y Deporte del Estado de Zacatecas
Nombre del Titular:	C. JAVIER NUÑEZ OROZCO
<b>ALINEACIÓN</b>	
Plan Nacional de Desarrollo 2019 - 2024	Plan Estatal de Desarrollo 2022-2027
Eje: 2 - Política Social	Principio Rector: 2 Bienestar para Todos Política Pública: 5 Deporte para todos Estrategia: 5 Desarrollar, mantener, rescatar y rehabilitar la infraestructura deportiva en todo el estado.
<b>Programas Sectoriales</b>	
Sector	4.-Desarrollo Social
Objetivo	Ampliar, mejorar y conservar la infraestructura deportiva física municipal y estatal
Estrategia	Ampliar, rehabilitar y conservar las instalaciones deportivas estatales y municipales.
<b>CLASIFICACIÓN FUNCIONAL</b>	
Finalidad	2 - Desarrollo Social
Función	2.4 - Recreación, Cultura y otras Manifestaciones Sociales
Subfunción	2.4.1 - Deporte y Recreación
<b>CLASIFICACIÓN PROGRAMÁTICA</b>	
<b>Resultados</b>	
Nivel	Objetivos
Indicadores	Medios de Verificación
Supuestos	Supuestos
Denominación - Método de cálculo - Tipo-Dimensión-Frecuencia - Sentido - Meta Anual E - Prestación de Servicios Públicos	

<p>Fin</p>	<p>Contribuir a mejorar la convivencia comunitaria proporcionando instalaciones deportivas que favorezcan las relaciones interpersonales a través de actividades físicas y deportivas.</p>	<p><b>Nombre:</b> Porcentaje del tiempo semanal destinado a la convivencia familiar y social  <b>Definición:</b> Mide el porcentaje de horas semanales que la gente utiliza en actividades como: convivencia familiar y social; deportes y ejercicio físico, es decir los factores que contemplan la Encuesta Nacional de Uso del Tiempo, que se refieren de manera directa a la convivencia.  <b>Método:</b> ( Horas a la semana destinadas a la convivencia familiar y social / Total de horas de que consta una semana ) * 100  <b>Tipo:</b> Impacto  <b>Dimensión:</b> Eficacia  <b>Frecuencia:</b> Anual  <b>Sentido:</b> Constante  <b>Unidad de Medida:</b> Porcentaje  <b>Meta Anual:</b> 18.2  <b>Línea Base:</b> 18.2</p>	<p><b>Sitio web:</b>  <a href="https://www.inegi.org.mx/programas/enut/2019/default.html#Microdatos">https://www.inegi.org.mx/programas/enut/2019/default.html#Microdatos</a></p>	<p>Los gobiernos cumplen con el compromiso de brindar instalaciones deportivas de calidad para el desarrollo de la cultura física y deportiva.</p>
<p>Propósito</p>	<p>Infraestructura deportiva física municipal y estatal apoyada con recursos económicos para su ampliación, mejoramiento y conservación.</p>	<p><b>Nombre:</b> Porcentaje de proyectos incorporados al Programa Estatal de Obras que reciben recursos para su ejecución.  <b>Definición:</b> Mide el porcentaje de proyectos incorporados al Programa Estatal de Obras que reciben recursos para su ejecución.  <b>Método:</b> ( Proyectos incorporados al Programa Estatal de Obras que reciben recursos para su ejecución / Proyectos incorporados al Programa Estatal de Obras ) * 100  <b>Tipo:</b> Resultados  <b>Dimensión:</b> Eficacia  <b>Frecuencia:</b> Anual  <b>Sentido:</b> Descendente  <b>Unidad de Medida:</b> Porcentaje  <b>Meta Anual:</b> 14  <b>Línea Base:</b> 14.28</p>	<p><b>Nombre del documento:</b> Oficio de autorización presupuestal  <b>Área que genera la información:</b> Secretaría de Finanzas  <b>Frecuencia con la que se genera la información:</b> Anual</p>	<p>Se establecen canales de coordinación entre el INCUFIDEZ y los municipios para gestionar recursos para mejorar la infraestructura deportiva del estado de Zacatecas.</p>



<p>Componente <b>Responsables:</b> INCUIFIDEZ</p> <p>Dirección de Instalaciones Deportivas</p>	<p>C1 Instalaciones deportivas conservadas</p>	<p><b>Nombre:</b> Porcentaje de atención a la demanda de conservación de instalaciones deportivas estatales <b>Definición:</b> Mide el porcentaje de atención a solicitudes de conservación y rehabilitación de instalaciones deportivas estatales y municipales. <b>Método:</b> ( Solicitudes recibidas para la conservación de instalaciones atendidas / Solicitudes recibidas para la conservación de instalaciones deportivas estatales ) * 100 <b>Tipo:</b> Producto <b>Dimensión:</b> Eficacia <b>Frecuencia:</b> Semestral <b>Sentido:</b> Ascendente <b>Unidad de Medida:</b> Porcentaje <b>Meta Anual:</b> 95 <b>Línea Base:</b> 84.26</p>	<p><b>Nombre del documento:</b> Agenda de obras de rehabilitación de instalaciones deportivas <b>Área que genera la información:</b> Dirección de Instalaciones Deportivas <b>Frecuencia con la que se genera la información:</b> Semestral</p>	<p>La atención a la demanda de conservación de instalaciones deportivas estatales y municipales, se vincula estrechamente a las necesidades de uso de instalaciones deportivas que reporta la implementación de programas de fomento en ámbito de la cultura física y el deporte.</p>
<p>Actividad</p>	<p>C1 A1 Elaboración y/o canalización de proyectos para la gestión de recursos presupuestarios destinados a la ampliación y/o mejoramiento de instalaciones deportivas estatales y municipales</p>	<p><b>Nombre:</b> Porcentaje de recursos programados en el Presupuesto de Egresos, bajados. <b>Definición:</b> Mide el porcentaje de proyectos de obras para el mejoramiento de instalaciones deportivas que reciben recursos para su ejecución <b>Método:</b> ( Proyección para la ampliación o mejoramiento de instalaciones deportivas que reciben recursos / Proyectos de obras para el mejoramiento de instalaciones deportivas gestionados ) * 100 <b>Tipo:</b> Proceso <b>Dimensión:</b> Eficacia <b>Frecuencia:</b> Trimestral <b>Sentido:</b> Ascendente <b>Unidad de Medida:</b> Porcentaje <b>Meta Anual:</b> 100 <b>Línea Base:</b> 0</p>	<p><b>Nombre del documento:</b> Proyectos de obra <b>Área que genera la información:</b> Dirección de Instalaciones Deportivas <b>Frecuencia con la que se genera la información:</b> Anual</p>	<p>Los proyectos responden a necesidades que emanan del estado que guardan las instalaciones deportivas.</p>

<p>Actividad</p> <p>C1 A2 Ejecución de obras de ampliación, rehabilitación y mejoramiento de las instalaciones deportivas.</p>	<p><b>Nombre:</b> Los proyectos responden a necesidades que emanan del estado que guardan las instalaciones deportivas.  <b>Definición:</b> Mide el porcentaje de cumplimiento de la agenda de rehabilitación o mejoramiento de las instalaciones deportivas del INCUFIDEZ.  <b>Método:</b> ( Cantidad de obras de rehabilitación de instalaciones deportivas del INCUFIDEZ contempladas en la agenda, ejecutadas / Cantidad de obras de rehabilitación de instalaciones deportivas del INCUFIDEZ contempladas en la agenda ) * 100  <b>Tipo:</b> Proceso  <b>Dimensión:</b> Eficacia  <b>Frecuencia:</b> Trimestral  <b>Sentido:</b> Ascendente  <b>Unidad de Medida:</b> Porcentaje  <b>Meta Anual:</b> 95  <b>Línea Base:</b> 93.25</p>	<p><b>Documento:</b> Agenda de obras de rehabilitación de instalaciones deportivas.  <b>Área que genera la información:</b> Dirección de Instalaciones Deportivas  <b>Frecuencia con la que se genera la información:</b> Anual</p> <p>Las acciones se programan con suficiencia de recursos y se ejecutan con calidad y bajo costo</p>	
<p>Actividad</p> <p>C1 A3 Mantenimiento y conservación permanente de las instalaciones del INCUFIDEZ.</p>	<p><b>Nombre:</b> Porcentaje de cumplimiento de las tareas cotidianas de mantenimiento y conservación de instalaciones  <b>Definición:</b> Mide el porcentaje de cumplimiento de las tareas cotidianas de mantenimiento de las instalaciones deportivas  <b>Método:</b> ( Tareas de mantenimiento cumplidas / Tareas de mantenimiento cumplidas ) * 100  <b>Tipo:</b> Proceso  <b>Dimensión:</b> Eficacia  <b>Sentido:</b> Ascendente  <b>Unidad de Medida:</b> Porcentaje  <b>Meta Anual:</b> 100  <b>Línea Base:</b> 94</p>	<p><b>Documento:</b> Bitácora del departamento de conservación de instalaciones deportivas  <b>Área que genera la información:</b> Dirección de Instalaciones Deportivas  <b>Frecuencia con la que se genera la información:</b> Anual</p> <p>Se distribuyen adecuadamente las tareas entre el personal de mantenimiento</p>	

<p>Actividad</p>	<p>C1 A4 Seguimiento y supervisión de obras de infraestructura deportiva</p>	<p><b>Nombre:</b> Porcentaje de obras de infraestructura deportiva, supervisadas  <b>Definición:</b> Mide el porcentaje de obras de infraestructura deportiva que se realizan con la participación del INCUFIDEZ, con seguimiento y supervisión  <b>Método:</b> ( Obras de infraestructura deportiva que se realizan con la participación del INCUFIDEZ con seguimiento y supervisión / Obras de infraestructura deportiva que se realizan con la participación del INCUFIDEZ ) * 100  <b>Tipo:</b> Proceso  <b>Dimensión:</b> Eficacia  <b>Frecuencia:</b> Trimestral  <b>Sentido:</b> Ascendente  <b>Unidad de Medida:</b> Porcentaje  <b>Meta Anual:</b> 100  <b>Línea Base:</b> 90</p>	<p><b>Nombre del documento:</b> Dirección de Instalaciones Deportivas.  <b>Área que genera la información:</b> Dirección de Instalaciones Deportivas  <b>Frecuencia con la que se genera la información:</b> Semestral</p>	<p>Las obras se ejecutan bajo la modalidad de administración directa</p>
------------------	--	--	--	--



Coordinación Estatal de Planeación  
 Dirección de Planeación  
 Dependiente: Instituto de Cultura Física y Deporte del Estado de Zacatecas  
 Reporte: Matriz de Indicadores  
 Programa Presupuestario 2025

Matriz de Indicadores para Resultados (MIR) – Programa Presupuestario 2025

DATOS DEL PROGRAMA PRESUPUESTARIO	
Nombre:	Dependencia o Entidad Responsable: Instituto de Cultura Física y Deporte del Estado de Zacatecas
PPs:	14
Promoción del deporte profesional en estado de Zacatecas	Nombre del Titular: C. JAVIER NUÑEZ OROZCO
ALINEACIÓN	
Plan Nacional de Desarrollo 2019 - 2024	Plan Estatal de Desarrollo 2022-2027
Eje: 2 - Política Social	Principio Rector: 2 Bienestar para Todos Política Pública: 5 Deporte para todos Estrategia: 2 Fortalecer la práctica deportiva mediante el uso de infraestructura en todo el Estado.
Programas Sectoriales	
Sector	Estrategia
4.-Desarrollo Social	Impulsar la formación deportiva permanente y sistemática, poniendo en marcha academias deportivas en diversos municipios del estado
CLASIFICACIÓN FUNCIONAL	
Finalidad	Subfunción
2 - Desarrollo Social	2.4 - Recreación, Cultura y otras Manifestaciones Sociales
U - Otros Subsidios	
CLASIFICACIÓN PROGRAMÁTICA	
Resultados	
Nivel	Medios de Verificación
Objetivos	Supuestos
Indicadores	
Denominación - Método de cálculo - Tipo-Dimensión-Frecuencia - Sentido - Meta Anual	

<p>Fin</p>	<p>Contribuir al sano entretenimiento de la sociedad zacatecana, ofreciendo espectáculos deportivos</p>	<p><b>Nombre:</b> Porcentaje del tiempo semanal destinado a la asistencia a eventos culturales, deportivos y de entretenimiento  <b>Definición:</b> Mide el porcentaje del tiempo semanal destinado a la asistencia a eventos culturales, deportivos y de entretenimiento.  <b>Método:</b> ( Horas a la semana destinadas a la asistencia a eventos culturales, deportivos y de entretenimiento / Total de horas de que consta una semana ) * 100  <b>Tipo:</b> Impacto  <b>Dimensión:</b> Eficacia  <b>Frecuencia:</b> Anual  <b>Sentido:</b> Constante  <b>Unidad de Medida:</b> Porcentaje  <b>Meta Anual:</b> 2.3  <b>Línea Base:</b> 2.3</p>	<p><b>Nombre:</b> Porcentaje del presupuesto estatal autorizado al INCUFIDEZ que se destina para subvencionar y apoyar las actividades de los clubes deportivos profesionales.  <b>Definición:</b> Mide el porcentaje del presupuesto del INCUFIDEZ, que se destina para transferir los recursos convenidos con los clubes deportivos profesionales  <b>Método:</b> ( Presupuesto estatal autorizado al INCUFIDEZ que se destina para subvencionar clubes deportivos profesionales / Presupuesto estatal autorizado al INCUFIDEZ 2025 ) * 100  <b>Tipo:</b> Resultados  <b>Dimensión:</b> Eficiencia  <b>Frecuencia:</b> Anual  <b>Sentido:</b> Constante  <b>Unidad de Medida:</b> Porcentaje  <b>Meta Anual:</b> 6.88  <b>Línea Base:</b> 6.88</p>	<p><b>Nombre:</b> Porcentaje de procesos logísticos y operativos del club deportivo profesional atendidos  <b>Definición:</b> Mide los procesos logísticos y operativos atendidos  <b>Método:</b> ( Procesos logísticos y operativos atendidos / Procesos logísticos y operativos solicitados ) * 100  <b>Tipo:</b> Producto  <b>Dimensión:</b> Eficiencia  <b>Frecuencia:</b> Semestral  <b>Sentido:</b> Constante  <b>Unidad de Medida:</b> Porcentaje  <b>Meta Anual:</b> 100  <b>Línea Base:</b> 100</p>	<p>Se mantienen los niveles de concurrencia de la afición zacatecana a los partidos de equipos profesionales y semiprofesionales que tienen lugar en los gimnasios y estadios del estado de Zacatecas</p>
<p>Propósito</p>	<p>Los clubes deportivos profesionales, reciben subvenciones y apoyos económicos para desarrollar sus actividades.</p>	<p><b>Nombre del documento:</b> Avance de la Gestión Administrativa  <b>Área que genera la información:</b> Coordinación Administrativa  <b>Frecuencia con la que se genera la información:</b> Trimestral</p>	<p>El presupuesto de egresos 2025 contempla recursos presupuestarios para cubrir subvenciones y apoyos económicos a clubes deportivos profesionales y semiprofesionales</p>	<p><b>Nombre del documento:</b> Esquema logístico del club de básquetbol representativo  <b>Área que genera la información:</b> Coordinación Administrativa  <b>Frecuencia con la que se genera la información:</b> Trimestral</p>	<p>Los derechos del club de básquetbol mantienen estrecha comunicación con la coordinación administrativa del Inculidez</p>
<p>Componente Responsables: INCUFIDEZ</p>	<p>C1 Procesos de logística y operación del club deportivo profesional realizados</p>	<p>Coordinación Administrativa</p>			

<p>Actividad</p> <p>C1 A1 Atención y acompañamiento de los eventos del Club de básquetbol representativo de Zacatecas en la Liga Nacional de Baloncesto Profesional (LNBP)</p>	<p><b>Nombre:</b>Porcentaje de eventos el Club de básquetbol representativo de Zacatecas en la Liga Nacional de Baloncesto Profesional (LNBP) atendidos <b>Definición:</b>Mide el porcentaje de eventos el Club de básquetbol representativo de Zacatecas en la Liga Nacional de Baloncesto Profesional (LNBP) atendidos <b>Método:</b>Eventos el Club de básquetbol representativo de Zacatecas en la Liga Nacional de Baloncesto Profesional (LNBP) atendidos / eventos el Club de básquetbol representativo de Zacatecas en la Liga Nacional de Baloncesto Profesional (LNBP) * 100 <b>Tipo:</b>Proceso <b>Dimensión:</b>Eficiencia <b>Frecuencia:</b>Trimestral <b>Sentido:</b>Constante <b>Unidad de Medida:</b>Porcentaje <b>Meta Anual:</b>100 <b>Línea Base:</b>100</p>	<p><b>Nombre:</b>Porcentaje de eventos el Club de básquetbol representativo de Zacatecas en la Liga Nacional de Baloncesto Profesional (LNBP) atendidos <b>Definición:</b>Mide el porcentaje de eventos el Club de básquetbol representativo de Zacatecas en la Liga Nacional de Baloncesto Profesional (LNBP) atendidos <b>Método:</b>Eventos el Club de básquetbol representativo de Zacatecas en la Liga Nacional de Baloncesto Profesional (LNBP) * 100 <b>Tipo:</b>Proceso <b>Dimensión:</b>Eficiencia <b>Frecuencia:</b>Trimestral <b>Sentido:</b>Constante <b>Unidad de Medida:</b>Porcentaje <b>Meta Anual:</b>100 <b>Línea Base:</b>100</p>	<p><b>Documento:</b> <b>Nombre del documento:</b> Esquema logístico del club de básquetbol representativo <b>Área que genera la información:</b> Coordinación Administrativa <b>Frecuencia con la que se genera la información:</b> Semestral</p> <p>Los directivos del club de básquetbol mantienen estrecha comunicación con la coordinación administrativa del Inculdez</p>
<p>Actividad</p> <p>C1 A2 Suministro de servicios para la operación de las actividades de los clubes deportivos profesionales</p>	<p><b>Nombre:</b>Porcentaje de servicios para la operación las actividades de los clubes deportivos profesionales proporcionado a tiempo <b>Definición:</b>Mide el porcentaje de servicio para la operación de las actividades de los clubes deportivos profesionales proporcionado a tiempo <b>Método:</b>( Servicios para la operación de las actividades de los clubes deportivos profesionales proporcionado a tiempo / Servicios para la operación de las actividades de los clubes deportivos profesionales ) * 100 <b>Tipo:</b>Proceso <b>Dimensión:</b>Eficiencia <b>Frecuencia:</b>Trimestral <b>Sentido:</b>Ascendente <b>Unidad de Medida:</b>Porcentaje <b>Meta Anual:</b>98 <b>Línea Base:</b>98</p>	<p><b>Nombre:</b>Porcentaje de servicios para la operación las actividades de los clubes deportivos profesionales proporcionado a tiempo <b>Definición:</b>Mide el porcentaje de servicio para la operación de las actividades de los clubes deportivos profesionales proporcionado a tiempo <b>Método:</b>( Servicios para la operación de las actividades de los clubes deportivos profesionales proporcionado a tiempo / Servicios para la operación de las actividades de los clubes deportivos profesionales ) * 100 <b>Tipo:</b>Proceso <b>Dimensión:</b>Eficiencia <b>Frecuencia:</b>Trimestral <b>Sentido:</b>Ascendente <b>Unidad de Medida:</b>Porcentaje <b>Meta Anual:</b>98 <b>Línea Base:</b>98</p>	<p><b>Documento:</b> <b>Nombre del documento:</b> Esquema logístico del club de básquetbol representativo <b>Área que genera la información:</b> Coordinación Administrativa <b>Frecuencia con la que se genera la información:</b> Trimestral</p> <p>Se establecen compromisos en 2025 con clubes deportivos profesionales.</p>

<p>Componente Responsables: INCUFIDEZ Coordinación Administrativa</p>	<p>C2 Eventos y espectáculos deportivos organizados</p>	<p><b>Nombre:</b>Porcentaje del cupo cubierto con la asistencia a eventos y espectáculos deportivos <b>Definición:</b>Mide el cupo cubierto con la asistencia a eventos y espectáculos deportivos <b>Método:</b>( Asistencia a eventos y espectáculos deportivos / Cupo de asistentes a eventos y espectáculos deportivos ) * 100 <b>Tipo:</b>Producto <b>Dimensión:</b>Eficiencia <b>Frecuencia:</b>Semestral <b>Sentido:</b>Ascendente <b>Unidad de Medidas:</b>Porcentaje <b>Meta Anual:</b>85 <b>Línea Base:</b>80</p>	<p><b>Documento:</b> <b>Nombre del documento:</b> Estimación de entradas a los espectáculos deportivos <b>Área que genera la información:</b> Coordinación Administrativa <b>Frecuencia con la que se genera la información:</b> Semestral</p>	<p>Se llegan a acuerdos y se establecen los compromisos correspondientes en 2025 con los organizadores de espectáculos deportivos</p>
<p>Actividad</p>	<p>C2 A1 Coordinación con asociaciones, sociedades y organizaciones que realizan espectáculos deportivos</p>	<p><b>Nombre:</b>Porcentaje de asociaciones, sociedades y organizaciones que realizan espectáculos en coordinación con el Incufidez <b>Definición:</b>Mide el porcentaje de asociaciones, sociedades y organizaciones que realizan espectáculos en coordinación con el Incufidez <b>Método:</b>( asociaciones, sociedades y organizaciones que realizan espectáculos en coordinación con el Incufidez / asociaciones, sociedades y organizaciones que realizan espectáculos deportivos ) * 100 <b>Tipo:</b>Proceso <b>Dimensión:</b>Eficiencia <b>Frecuencia:</b>Trimestral <b>Sentido:</b>Constante <b>Unidad de Medidas:</b>Porcentaje <b>Meta Anual:</b>100 <b>Línea Base:</b>100</p>	<p><b>Documento:</b> <b>Nombre del documento:</b> Acuerdos tomados con asociaciones y sociedades deportivas <b>Área que genera la información:</b> Dirección General del Incufidez <b>Frecuencia con la que se genera la información:</b> Trimestral</p>	<p>Se llegan a acuerdos y se establecen los compromisos correspondientes en 2025 con los organizadores de espectáculos deportivos</p>
<p>Actividad</p>	<p>C2 A2 Organización de eventos y espectáculos deportivos</p>	<p><b>Nombre:</b>Porcentaje de los eventos y espectáculos deportivos organizados por el Incufidez <b>Definición:</b>Mide el porcentaje de eventos y espectáculos deportivos organizados por el Incufidez <b>Método:</b>( eventos y espectáculos deportivos organizados por el Incufidez / eventos y espectáculos deportivos organizados en la entidad ) * 100 <b>Tipo:</b>Proceso <b>Dimensión:</b>Eficiencia <b>Frecuencia:</b>Trimestral <b>Sentido:</b>Constante <b>Unidad de Medidas:</b>Porcentaje <b>Meta Anual:</b>100 <b>Línea Base:</b>100</p>	<p><b>Documento:</b> <b>Nombre del documento:</b> Reportes de prensa <b>Área que genera la información:</b> Dirección General del Incufidez <b>Frecuencia con la que se genera la información:</b> Trimestral</p>	<p>Se llegan a acuerdos y se establecen los compromisos correspondientes en 2025 con los organizadores de espectáculos deportivos</p>



#### Matriz de indicadores para Resultados (MIR) – Programa Presupuestario 2025

DATOS DEL PROGRAMA PRESUPUESTARIO			
Nombre:	PPs:	Dependencia o Entidad Responsable:	Nombre del Titular:
Administración para el deporte zacatecano	15	Instituto de Cultura Física y Deporte del Estado de Zacatecas	C. JAVIER NUÑEZ OROZCO
<b>ALINEACIÓN</b>			
Plan Nacional de Desarrollo 2019 - 2024	Plan Estatal de Desarrollo 2022-2027	Tipo de Programa	
Eje: 2 - Política Social	<b>Principio Rector:</b> 2 Bienestar para Todos <b>Política Pública:</b> 5 Deporte para todos <b>Estrategia:</b> 2 Fortalecer la práctica deportiva mediante el uso de infraestructura en todo el Estado.	<b>Institucional Adjetivo</b>	
<b>Programas Sectoriales</b>			
Sector	Objetivo	Estrategia	
4.-Desarrollo Social	Incrementar la práctica de actividades físicas y deportivas de manera suficiente, permanente y sistemática de las actividades físicas y deportivas en la población del Estado bajo principios de inclusión y equidad.	Fomentar la cultura física y el deporte social en el estado y sus municipios, para favorecer el desarrollo integral de los individuos y de la sociedad, involucrando a los órganos del deporte municipal, a las escuelas y a los promotores deportivos comunitarios	
Finalidad		CLASIFICACIÓN PROGRAMÁTICA	
2 - Desarrollo Social	Función	Subfunción	
	2.4 - Recreación, Cultura y otras Manifestaciones Sociales	2.4.1 - Deporte y Recreación	M - Apoyo al proceso presupuestario y para mejorar la eficiencia institucional
<b>Resultados</b>			
Nivel	Objetivos	Indicadores	Supuestos
		Denominación - Método de cálculo - Tipo-Dimensión-Frecuencia - Sentido - Meta Anual	Medios de Verificación



<p>Fin</p>	<p>Contribuir a la implementación y funcionamiento del Gobierno del Estado de Zacatecas, del Presupuesto basado en resultados y del Sistema de Evaluación del Desempeño, de conformidad con lo dispuesto en el artículo 80, párrafo tercero, de la Ley de Contabilidad Pública en el manejo de recursos INCUFEDEZ</p>	<p><b>Nombre:</b> Tasa de Variación de la posición de Zacatecas en la implementación del presupuesto basado en resultados  <b>Definición:</b> Mide la tasa de variación anual de la posición de Zacatecas en la implementación del presupuesto basado en resultados  <b>Método:</b> <math>\{ ( \text{Posición de Zacatecas la implementación del presupuesto basado en resultados} / \text{Posición de Zacatecas en la implementación del presupuesto basado en resultados} ) - 1 \} * 100</math>  <b>Tipo:</b> Impacto  <b>Dimensión:</b> Eficacia  <b>Frecuencia:</b> Anual  <b>Sentido:</b> Descendente  <b>Unidad de Medida:</b> Tasa de Variación  <b>Meta Anual:</b> 0.01  <b>Línea Base:</b> 0</p>	<p><b>Sitio web:</b>  <a href="https://www.transparenciapresupuestaria.gob.mx/Entidades-Federativas">https://www.transparenciapresupuestaria.gob.mx/Entidades-Federativas</a>                  Las dependencias de la Administración Pública avanzan en la implementación del presupuesto basado en resultados.</p>
<p>Propósito</p>	<p>Los recursos humanos, materiales y económicos que gestiona INCUFEDEZ se aplican eficazmente al desarrollo de la cultura deportiva en la entidad, mejorando el nivel de vida de los habitantes de Zacatecas.</p>	<p><b>Nombre:</b> Razón del presupuesto ejercido al costo presupuesto modificado.  <b>Definición:</b> Mide la relación entre la parte del presupuesto disponible para su ejercicio en un periodo dado y la parte de este que ha sido ejercida.  <b>Método:</b> Presupuesto ejercido / presupuesto modificado.  <b>Tipo:</b> Resultados  <b>Dimensión:</b> Eficacia  <b>Frecuencia:</b> Anual  <b>Sentido:</b> Ascendente  <b>Unidad de Medida:</b> Razón  <b>Meta Anual:</b> 1.33  <b>Línea Base:</b> 1.2</p>	<p><b>Documento:</b> Avance de Gestión Administrativa  <b>Área que genera la información:</b> Coordinación Administrativa  <b>Frecuencia con la que se genera la información:</b> Trimestral</p> <p>La Secretaría de Finanzas transfiere al INCUFEDEZ el presupuesto asignado conforme al calendario.</p>



**Coordinación Estatal de Planeación**  
**Dirección de Planeación**  
 Dependencia: Sistema Zacatecano de Radio y Televisión  
 Reporte: Matriz de Indicadores  
**Programa Presupuestario 2025**

**Matriz de Indicadores para Resultados (MIR) – Programa Presupuestario 2025**

DATOS DEL PROGRAMA PRESUPUESTARIO			
Nombre:	PPs:	Dependencia o Entidad Responsable:	Nombre del Titular:
Producción y transmisión de contenidos de calidad, con sentido social y comunicación gubernamental transparente, para promover al Estado a Nivel Estatal, Nacional e Internacional.	113	Sistema Zacatecano de Radio y Televisión	L.C. HERMELIO CAMARILLO
<b>ALINEACIÓN</b>			
Plan Nacional de Desarrollo 2019 - 2024	Plan Estatal de Desarrollo 2022-2027	Tipo de Programa	
Eje: 3 - Economía	<b>Principio Rector:</b> 1 Hacia una Nueva Gobernanza <b>Política Pública:</b> 1 Gobernabilidad para la paz social <b>Estrategia:</b> 3 Mejorar las relaciones con los diferentes actores sociales mediante la comunicación gubernamental transparente, clara y con sentido social que abone a una mejor rendición de cuentas y a la recuperación de la confianza ciudadana.	<b>Institucional Sustantivo</b>	
<b>Programas Sectoriales</b>			
Sector	Objetivo	Estrategia	
4.-Desarrollo Social	No aplica	No aplica	
<b>CLASIFICACIÓN FUNCIONAL</b>			
Finalidad	Función	Subfunción	CLASIFICACIÓN PROGRAMÁTICA
2 - Desarrollo Social		2.4 - Recreación, Cultura y otras Manifestaciones Sociales	2.4.3 - Radio, Televisión y Editoriales B - Provisión de Bienes Públicos
<b>Resultados</b>			
Nivel	Objetivos	Indicadores	Medios de Verificación
		Denominación - Método de cálculo - Tipo-Dimensión-Frecuencia - Sentido - Meta Anual	Supuestos

<p>Fin</p>	<p>Contribuir a la divulgación del conocimiento, con información de carácter social, educativo y cultural, mediante contenidos de calidad y la programación eficaz, a través de las señales que opera de radiodifusión, televisión y multiplataformas.</p>	<p><b>Nombre:</b> Porcentaje de producción de contenidos de Radio y Televisión  <b>Definición:</b> Mide el porcentaje de contenidos que se programan, del total de contenidos transmitidos  <b>Método:</b> ( Total de programas de radio, televisión y multiplataformas transmitidos por nuestras señales / Total de programas de radio, televisión y multiplataformas programados ) * 100  <b>Tipo:</b> Impacto  <b>Dimensión:</b> Eficacia  <b>Frecuencia:</b> Anual  <b>Sentido:</b> Constante  <b>Unidad de Medidas:</b> Porcentaje  <b>Meta Anual:</b> 100  <b>Línea Base:</b> 100</p>	<p><b>Documento:</b>  <b>Nombre del documento:</b> Carta programática  <b>Área que genera la información:</b> Coordinación de Comunicación de Radio, Coordinación de Noticias y Departamento de Redes  <b>Frecuencia con la que se genera la información:</b> Anual</p>	<p>Los contenidos producidos para su transmisión son educativos y culturales.</p>
<p>Propósito</p>	<p>La audiencia tiene acceso a contenidos educativos y culturales que incorporan a Zacatecas en el contexto nacional e internacional nuevas tecnologías y la convergencia digital.</p>	<p><b>Nombre:</b> Porcentaje de municipios que tienen alcance a la programación de radio, televisión y multiplataformas. Municipios que tienen alcance a la programación de radio, televisión y multiplataformas  <b>Definición:</b> Mide el porcentaje de municipios que tienen alcance a la programación de radio, televisión y multiplataformas.  <b>Método:</b> ( Total de municipios con señal SIZART / Total de municipios del estado de Zacatecas ) * 100  <b>Tipo:</b> Resultados  <b>Dimensión:</b> Eficiencia  <b>Frecuencia:</b> Anual  <b>Sentido:</b> Constante  <b>Unidad de Medidas:</b> Porcentaje  <b>Meta Anual:</b> 100  <b>Línea Base:</b> 100</p>	<p><b>Documento:</b>  <b>Nombre del documento:</b> Carta programática  <b>Área que genera la información:</b> Coordinación de Comunicación de Radio y Departamento de Redes  <b>Frecuencia con la que se genera la información:</b> Anual</p>	<p>La audiencia incluye en sus preferencias la programación que se oferta.</p>

<p>Componente Responsables: SIZART</p> <p>Coordinación de Televisión</p>	<p>C1</p> <p>Contenidos educativos y culturales transmitidos por radio, televisión y multiplataformas.</p>	<p><b>Nombre:</b> Porcentaje de las transmisiones que se programan a través de radio, televisión e internet, desagregando aquellas con contenido con perspectiva de género.</p> <p><b>Definición:</b> Mide el porcentaje de transmisiones que se programan a través de radio, televisión e internet.</p> <p><b>Método:</b> ( Total de programas transmitidos por radio, televisión y multiplataformas / Producciones programadas por radio, televisión y multiplataformas ) * 100</p> <p><b>Tipo:</b> Producto</p> <p><b>Dimensión:</b> Eficacia</p> <p><b>Frecuencia:</b> Semestral</p> <p><b>Sentido:</b> Constante</p> <p><b>Unidad de Medida:</b> Porcentaje</p> <p><b>Meta Anual:</b> 100</p> <p><b>Línea Base:</b> 100</p>	<p><b>Nombre del documento:</b> Barra de producciónes</p> <p><b>Área que genera la información:</b> Coordinación de Televisión.</p> <p><b>Coordinación de Radio, Coordinación de Noticias y Redes</b></p> <p><b>Frecuencia con la que se genera la información:</b> Semestral</p>	<p>Los contenidos producidos , cumplen con los estándares de calidad requeridos, los cuales son programadas para ser transmitidos en las señales que opera este medio de servicio público.</p>
<p>Actividad</p>	<p>C1 A1</p> <p>Producción de contenidos de radio y televisión. Con enfoque de perspectiva de género y protección de niñas niñas y adolescentes.</p>	<p><b>Nombre:</b> Porcentaje Trimestral de producciones que se ofrecen a través de radio y televisión, desagregando aquellas con contenidos con perspectiva de género</p> <p><b>Definición:</b> Mide el porcentaje de producciones que se ofrecen a través de radio y televisión.</p> <p><b>Método:</b> ( Total de producciones transmitidas por radio y televisión / Producciones programadas por radio y televisión ) * 100</p> <p><b>Tipo:</b> Proceso</p> <p><b>Dimensión:</b> Eficacia</p> <p><b>Frecuencia:</b> Trimestral</p> <p><b>Sentido:</b> Constante</p> <p><b>Unidad de Medida:</b> Porcentaje</p> <p><b>Meta Anual:</b> 50</p> <p><b>Línea Base:</b> 50</p>	<p><b>Nombre del documento:</b> Barra de producciones</p> <p><b>Área que genera la información:</b> Coordinación de Televisión.</p> <p><b>Coordinación de Radio, Coordinación de Noticias y Redes</b></p> <p><b>Frecuencia con la que se genera la información:</b> Trimestral</p>	<p>Los contenidos radiofónicos, televisivos y de uso en las multiplataformas, son producidos con base a los estándares de calidad, para ser transmitidos en las señales que opera este medio de servicio público, y son puestos a disposición a otros medios de comunicación, que transmiten los contenidos producidos para su proyección y difusión.</p>
<p>Actividad</p>	<p>C1 A2</p> <p>Convenios con instituciones para radio, televisión y multiplataformas.</p>	<p><b>Nombre:</b> Porcentaje del incremento de contenidos.</p> <p><b>Definición:</b> Mide el porcentaje de contenidos y convenios.</p> <p><b>Método:</b> ( Contenidos y convenios adquiridos / Incremento real de convenios adquiridas ) * 100</p> <p><b>Tipo:</b> Proceso</p> <p><b>Dimensión:</b> Eficacia</p> <p><b>Frecuencia:</b> Trimestral</p> <p><b>Sentido:</b> Constante</p> <p><b>Unidad de Medida:</b> Porcentaje</p> <p><b>Meta Anual:</b> 10</p> <p><b>Línea Base:</b> 10</p>	<p><b>Nombre del documento:</b> Convenios 2024</p> <p><b>Área que genera la información:</b> Coordinación de Televisión.</p> <p><b>Coordinación de Radio y Departamento de Redes</b></p> <p><b>Frecuencia con la que se genera la información:</b> Trimestral</p>	<p>Los contenidos obtenidos y proyectados cumplen con los estándares de calidad del SIZART.</p>

<p>Actividad</p> <p>C1 A3</p> <p>Creación de contenidos informativos, infantiles, culturales y especiales para Televisión, Radio y multiplatformas.</p>	<p><b>Nombre:</b>Porcentaje de creación de contenidos noticiosos, infantiles, culturales y especiales.  <b>Definición:</b>Mide el porcentaje de contenidos informativos  <b>Método:</b>( Contenedos informativos, infantiles, culturales y especiales transmitidos / Total de contenidos informativos, infantiles, culturales y especiales producidos ) * 100  <b>Tipo:</b>Proceso  <b>Dimensión:</b>Eficacia  <b>Frecuencia:</b>Trimestral  <b>Sentido:</b>Constante  <b>Unidad de Medida:</b>Porcentaje  <b>Meta Anual:</b>15  <b>Línea Base:</b>15</p>	<p><b>Documento:</b> Barra documentática  <b>Área que genera la información:</b> Coordinación de Noticias  <b>Frecuencia con la que se genera la información:</b> Trimestral</p>	<p>La audiencia incluye en sus preferencias los aspectos informativos que se oferta en SIZART.</p>
<p>Actividad</p> <p>C1 A4</p> <p>Transmisión de contenidos de radio, televisión y multiplatformas. Con enfoque de perspectiva de género y protección de niñas, niños y adolescentes.</p>	<p><b>Nombre:</b>Porcentaje transmisiones que se ofrecen a través de radio y televisión, desagregando aquellas con perspectiva de género.  <b>Definición:</b>Mide el porcentaje de transmisiones que se ofrecen a través de radio y televisión.  <b>Método:</b>( Producciones transmitidas por radio, televisión y multiplatformas / total de programas programados por radio y televisión ) * 100  <b>Tipo:</b>Proceso  <b>Dimensión:</b>Eficiencia  <b>Frecuencia:</b>Trimestral  <b>Sentido:</b>Constante  <b>Unidad de Medida:</b>Porcentaje  <b>Meta Anual:</b>20  <b>Línea Base:</b>20</p>	<p><b>Documento:</b> Barra de transmisiones  <b>Área que genera la información:</b> Coordinación de Radio y Departamento de Redes  <b>Frecuencia con la que se genera la información:</b> Trimestral</p>	<p>Los contenidos que se producen y adquieren por el SIZART, son revisados para que éstos cumplan con los estándares de calidad requeridos, y sean transmitidos por las señales que se operan, así como las coberturas especiales que se realizan.</p>

<p>Actividad</p>	<p>C1 A5 Capacitación de personal, en la producción de contenidos, conocimiento operativo, administrativo y telecomunicaciones.</p>	<p><b>Nombre:</b> Porcentaje de capacitación, desagregando sexo y edad en listas de asistencia. <b>Definición:</b> Mide el porcentaje de eventos, capacitaciones y actividades del personal del Sizar. <b>Método:</b> Eventos, capacitaciones y actividades de interés social aplicadas para personal / Total de Eventos, capacitaciones y actividades programadas para personal) * 100 <b>Tipo:</b> Proceso <b>Dimensión:</b> Eficacia <b>Frecuencia:</b> Trimestral <b>Sentido:</b> Constante <b>Unidad de Medidas:</b> Porcentaje <b>Meta Anual:</b> 5 <b>Línea Base:</b> 5</p>	<p><b>Documento:</b> <b>Nombre del documento:</b> Programación de agendas de educación continua y registros de participación. A cargo de la Coordinación de televisión , Coordinación de Radio y Departamento de Redes. <b>Área que genera la información:</b> Coordinación de televisión , Coordinación de Radio, Coordinación de Noticias, Coordinación de Telecomunicaciones de la información y Departamento de Redes. <b>Frecuencia con la que se genera la información:</b> Trimestral</p>	<p>Se realizan capacitaciones para el personal, con temas específicos a las diferentes áreas que operan el Sistema, para su fortalecimiento y teniendo una participación activa.</p>
------------------	---	--	--	--



**Coordinación Estatal de Planeación**  
**Dirección de Planeación**  
 Dependencia: Sistema Zacatecano de Radio y Televisión  
 Reporte: Matriz de Indicadores  
**Programa Presupuestario 2025**

**Matriz de Indicadores para Resultados (MIR) – Programa Presupuestario 2025**

**DATOS DEL PROGRAMA PRESUPUESTARIO**

Nombre:	PPs:	Dependencia o Entidad Responsable:	Nombre del Titular:
Planificación Operativa y Estratégica de los Recursos Humanos, Materiales y Financieros.	126	Sistema Zacatecano de Radio y Televisión	L.C. HERMELIO CAMARILLO

Plan Nacional de Desarrollo 2019 - 2024	Plan Estatal de Desarrollo 2022-2027	Tipo de Programa
	<b>Principio Rectór:</b> 1 Hacia una Nueva Gobernanza <b>Política Pública:</b> 1 Gobernabilidad para la paz social <b>Estrategia:</b> 3 Mejorar las relaciones con los diferentes actores sociales mediante la comunicación gubernamental transparente, clara y con sentido social que abone a una mejor rendición de cuentas y a la recuperación de la confianza ciudadana.	<b>Institucional Adjetivo</b>

**ALINEACIÓN**

Sector	Objetivo	Estrategia
4.-Desarrollo Social	No aplica	No aplica

Finalidad	Función	Subfunción	CLASIFICACIÓN PROGRAMÁTICA
2 - Desarrollo Social	2.4 - Recreación, Cultura y otras Manifestaciones Sociales	2.4.3 - Radio, Televisión y Editoriales	M - Apoyo al proceso presupuestario y para mejorar la eficiencia institucional

Nivel	Objetivos	Indicadores	Medios de Verificación	Supuestos
		2.4 - Recreación, Cultura y otras Manifestaciones Sociales Denominación - Método de cálculo - Tipo-Dimensión-Frecuencia - Sentido - Meta Anual		

Fin	Contribuir a la divulgación del conocimiento, con información de carácter social, educativo y cultural, mediante contenidos de calidad y la programación eficaz, a través de las señales que opera de radiodifusión, televisión y multiplataformas.	<p><b>Nombre:</b> Porcentaje de producción de contenidos de Radio y Televisión</p> <p><b>Definición:</b> Mide el porcentaje de contenidos que se programan, del total de contenidos transmitidos</p> <p><b>Método:</b> ( Total de programas de radio, televisión y multiplataformas transmitidos por nuestras señales / Total de programas de radio, televisión y multiplataformas, programados ) * 100</p> <p><b>Tipo:</b> Impacto</p> <p><b>Dimensión:</b> Eficacia</p> <p><b>Frecuencia:</b> Anual</p> <p><b>Sentido:</b> Constante</p> <p><b>Unidad de Medidas:</b> Porcentaje</p> <p><b>Meta Anual:</b> 100</p> <p><b>Línea Base:</b> 100</p>	<p><b>Documento:</b> Barra</p> <p><b>Nombre del documento:</b> Barra</p> <p><b>Area que genera la información:</b> programática.</p> <p><b>Coordinación:</b> Administrativa.</p> <p><b>Frecuencia con la que se genera la información:</b> Anual</p>	Los contenidos producidos para su transmisión son educativos y culturales.
Propósito	La audiencia tiene acceso a contenidos educativos y culturales que incorporan a Zacatecas en el contexto nacional e internacional nuevas tecnologías y la convergencia digital.	<p><b>Nombre:</b> Porcentaje de municipios que tienen alcance a la programación de radio, televisión y multiplataformas. Municipios que tienen alcance a la programación de radio, televisión y multiplataformas.</p> <p><b>Definición:</b> Mide el porcentaje de municipios que tienen alcance a la programación de radio, televisión y multiplataformas.</p> <p><b>Método:</b> ( Total de municipios con señal SIZART / Total de municipios del estado de Zacatecas ) * 100</p> <p><b>Tipo:</b> Resultados</p> <p><b>Dimensión:</b> Eficiencia</p> <p><b>Frecuencia:</b> Anual</p> <p><b>Sentido:</b> Constante</p> <p><b>Unidad de Medidas:</b> Porcentaje</p> <p><b>Meta Anual:</b> 100</p> <p><b>Línea Base:</b> 100</p>	<p><b>Documento:</b> Barra</p> <p><b>Nombre del documento:</b> Barra</p> <p><b>Area que genera la información:</b> programática</p> <p><b>Coordinación:</b> de</p> <p><b>Coordinación de:</b> Radio y</p> <p><b>Departamento de:</b> Redes</p> <p><b>Frecuencia con la que se genera la información:</b> Anual</p>	La audiencia incluye en sus preferencias la programación que se oferta.





**Coordinación Estatal de Planeación**  
**Dirección de Planeación**  
 Dependencia: Instituto Zacatecano de Educación para Adultos  
 Reporte: Matriz de Indicadores  
**Programa Presupuestario 2025**

**Matriz de Indicadores para Resultados (MIR) – Programa Presupuestario 2025**

**DATOS DEL PROGRAMA PRESUPUESTARIO**

Nombre:	PPs:	Dependencia o Entidad Responsable:	Nombre del titular:
Educación para Adultos	53	Instituto Zacatecano de Educación para Adultos	M.A. GIZEL LILIANA LLAMAS IBARRA

Plan Nacional de Desarrollo 2019 - 2024	ALINEACIÓN	Tipo de Programa
Plan Estatal de Desarrollo 2022-2027		

**Eje: 2 - Política Social**  
**Principio Rector:** 2 Bienestar para Todos  
**Política Pública:** 1 Educación para una sociedad igualitaria y con identidad  
**Estrategia:** 3 Fortalecer la integración de Zacatecas en el plan educativo nacional, para conjuntar los esfuerzos que permitan alcanzar mejores resultados.  
**Institucional Sustantivo**

**Programas Sectoriales**

Sector	Objetivo	Estrategia
4.-Desarrollo Social	Generar e implementar una gestión de cooperación estrecha con el Sistema Educativo Nacional para cumplir con el contexto legal y normativo de una educación de excelencia y visión de la Nueva Escuela Mexicana	Promover y realizar acciones para organizar e impartir la educación para personas jóvenes y adultas de 15 años o más, así como niñas, niños y adolescentes de 10 a 14 años, a través de la prestación de servicios de alfabetización, educación primaria y secundaria y coordinación para la formación para el trabajo, apoyándose en la participación y la so

**CLASIFICACIÓN FUNCIONAL**

Finalidad	Función	Subfunción	CLASIFICACIÓN PROGRAMÁTICA
2 - Desarrollo Social	2.5 - Educación	2.5.5 - Educación para Adultos	E - Prestación de Servicios Públicos

**Resultados**

Nivel	Objetivos	Indicadores	Medios de Verificación	Supuestos
		Denominación - Método de cálculo - Tipo-Dimensión-Frecuencia - Sentido - Meta Anual		

<p>Fin</p>	<p>Contribuir a reducir el rezago educativo de la población que no sabe leer y/o escribir y que no ha comenzado o concluido su primaria y/o secundaria mediante la prestación de servicios educativos</p>	<p><b>Nombre:</b> Tasa de variación anual de la población de 15 años o más en condición de rezago educativo.  <b>Definición:</b> Mide el cambio de la población de 15 años o más que no sabe leer ni escribir o que no ha cursado o concluido la educación primaria y/o educación secundaria, respecto al año anterior.  <b>Método:</b> <math>\{ (Población\ de\ 15\ años\ o\ más\ en\ situación\ de\ rezago\ educativo\ en\ t / Población\ de\ 15\ años\ o\ más\ en\ situación\ de\ rezago\ educativo\ en\ t - 1) - 1 \} * 100</math>  <b>Tipo:</b> Impacto  <b>Dimensión:</b> Eficacia  <b>Frecuencia:</b> Anual  <b>Sentido:</b> Descendente  <b>Unidad de Medida:</b> Tasa de Variación  <b>Meta Anual:</b> -1.45  <b>Línea Base:</b> -0.29</p>	<p><b>Sitio web:</b>  <a href="https://www.gob.mx/inea/documentos/rezago-educativo">https://www.gob.mx/inea/documentos/rezago-educativo</a></p>	<p>Colaboración de las instituciones gubernamentales para la disminución del rezago educativo.</p>
<p>Fin</p>	<p>Contribuir a reducir el rezago educativo de la población que no sabe leer y/o escribir y que no ha comenzado o concluido su primaria y/o secundaria mediante la prestación de servicios educativos</p>	<p><b>Nombre:</b> Porcentaje de población en un grupo de edad determinado que alcanza por lo menos un nivel (ijo de competencia funcional en a) alfabetización y b) aritmética elemental.  <b>Definición:</b> Mide el porcentaje de jóvenes de 15 a 24 años que lograron, por lo menos, un nivel mínimo de competencia funcional en alfabetización.  <b>Método:</b> <math>\{ (Población\ del\ grupo\ de\ edad\ i\ alfabetiza\ en\ el\ periodo\ t / Población\ en\ el\ grupo\ de\ edad\ i\ en\ el\ periodo\ t) * 100</math>  <b>Tipo:</b> Impacto  <b>Dimensión:</b> Eficacia  <b>Frecuencia:</b> Anual  <b>Sentido:</b> Ascendente  <b>Unidad de Medida:</b> Porcentaje  <b>Meta Anual:</b> 99.51  <b>Línea Base:</b> 99.5</p>	<p><b>Sitio web:</b>  <a href="https://agenda2030.mx/ODSopc.html?i=T&amp;goal=0&amp;lang=es#/ind">https://agenda2030.mx/ODSopc.html?i=T&amp;goal=0&amp;lang=es#/ind</a></p>	<p>Colaboración de las instituciones gubernamentales para la disminución del rezago educativo.</p>

<p>Propósito</p> <p>La población en condición de rezago educativo supera esta situación.</p>	<p><b>Nombre:</b> Porcentaje de población de 15 años y más en condición de rezago educativo que concluye el nivel inicial  <b>Definición:</b> Mide el porcentaje de población que logra ser Alfabetizada de 15 años y más con respecto de la población analfabeta de 15 años y más en el periodo.  <b>Método:</b> ( Población de 15 años y más que fue Alfabetizada en t / Población de 15 años y más analfabeta en t-1 ) * 100  <b>Tipo:</b> Resultados  <b>Dimensión:</b> Eficiencia  <b>Frecuencia:</b> Anual  <b>Sentido:</b> Ascendente  <b>Unidad de Medidas:</b> Porcentaje  <b>Meta Anual:</b> 3.78  <b>Línea Base:</b> 1.5</p>	<p><b>Sitio web:</b>  <a href="https://www.gob.mx/inea/documentos/rezago-educativo">https://www.gob.mx/inea/documentos/rezago-educativo</a></p>	<p>Colaboración de las instituciones gubernamentales para la disminución del rezago educativo.</p>
<p>Propósito</p> <p>La población en condición de rezago educativo supera esta situación.</p>	<p><b>Nombre:</b> Porcentaje de población de 15 años y más en condición de rezago educativo que concluye el nivel de primaria  <b>Definición:</b> Mide el porcentaje de población de 15 años y más que concluyó el nivel de Primaria con respecto de la población de 15 años y más Sin Primaria en el periodo.  <b>Método:</b> ( Población de 15 años y más que concluyó el nivel Primaria en t / Población de 15 años y más Sin Primaria en t-1 ) * 100  <b>Tipo:</b> Resultados  <b>Dimensión:</b> Eficiencia  <b>Frecuencia:</b> Anual  <b>Sentido:</b> Ascendente  <b>Unidad de Medidas:</b> Porcentaje  <b>Meta Anual:</b> 3.73  <b>Línea Base:</b> 1.2</p>	<p><b>Sitio web:</b>  <a href="https://www.gob.mx/inea/documentos/rezago-educativo">https://www.gob.mx/inea/documentos/rezago-educativo</a></p>	<p>Colaboración de las instituciones gubernamentales para la disminución del rezago educativo.</p>
<p>Propósito</p> <p>La población en condición de rezago educativo supera esta situación.</p>	<p><b>Nombre:</b> Porcentaje de población de 15 años y más en condición de rezago educativo que concluye el nivel de secundaria  <b>Definición:</b> Mide el porcentaje de población de 15 años y más que concluyó el nivel de Secundaria con respecto de la población de 15 años y más Sin Secundaria en el periodo.  <b>Método:</b> ( Población de 15 años y más que concluyó el nivel Secundaria en t / Población de 15 años y más Sin Secundaria en t-1 ) * 100  <b>Tipo:</b> Resultados  <b>Dimensión:</b> Eficiencia  <b>Frecuencia:</b> Anual  <b>Sentido:</b> Ascendente  <b>Unidad de Medidas:</b> Porcentaje  <b>Meta Anual:</b> 3.47  <b>Línea Base:</b> 1.9</p>	<p><b>Sitio web:</b>  <a href="https://www.gob.mx/inea/documentos/rezago-educativo">https://www.gob.mx/inea/documentos/rezago-educativo</a></p>	<p>Colaboración de las instituciones gubernamentales para la disminución del rezago educativo.</p>

<p>Componente <b>Responsables:</b> IZEA</p> <p>Subdirección de Operación</p>	<p>C1 Servicios educativos de nivel inicial, primaria y secundaria otorgados</p>	<p><b>Nombre:</b>Porcentaje de Usuarios que concluyen nivel inicial, primaria y secundaria <b>Definición:</b>Mide el porcentaje de avance de logro en relación a la meta anual establecida. <b>Método:</b>( Número de personas que concluyen nivel en el periodo t / Número de personas proyectadas a concluir nivel en el periodo t ) * 100 <b>Tipo:</b>Producto <b>Dimensión:</b>Eficacia <b>Frecuencia:</b>Mensual <b>Sentido:</b>Ascendente <b>Unidad de Medidas:</b>Porcentaje <b>Meta Anual:</b>100 <b>Línea Base:</b>30</p>	<p><b>Sitio web:</b> <a href="http://168.255.120.70:8084/INEANumeros/">http://168.255.120.70:8084/INEANumeros/</a></p>	<p>Personas Jóvenes y Adultas en rezago educativo interesados a participar en el programa</p>
<p>Actividad</p>	<p>C1 A1 Atención a personas que se incorporan en el nivel inicial</p>	<p><b>Nombre:</b>Porcentaje de personas que concluyen nivel inicial respecto a la meta <b>Definición:</b>Mide el porcentaje de avance del logro en relación a la meta establecida en este nivel <b>Método:</b>( Número de personas que concluyen nivel inicial en el periodo t / Número de personas proyectadas a concluir nivel inicial en el periodo t ) * 100 <b>Tipo:</b>Proceso <b>Dimensión:</b>Eficacia <b>Frecuencia:</b>Mensual <b>Sentido:</b>Ascendente <b>Unidad de Medidas:</b>Porcentaje <b>Meta Anual:</b>100 <b>Línea Base:</b>30</p>	<p><b>Sitio web:</b> <a href="http://168.255.120.70:8084/INEANumeros/">http://168.255.120.70:8084/INEANumeros/</a></p>	<p>Jóvenes y Adultos en rezago educativo se muestran interesados en terminar el nivel inicial</p>
<p>Actividad</p>	<p>C1 A2 Atención a personas incorporados sin primaria terminada para que concluyan este nivel</p>	<p><b>Nombre:</b>Porcentaje de personas que concluyen primaria respecto a la meta <b>Definición:</b>Mide el porcentaje de avance del logro en relación a la meta establecida en este nivel <b>Método:</b>( Número de personas que concluyen primaria en el periodo t / Número de personas proyectadas a concluir primaria en el periodo t ) * 100 <b>Tipo:</b>Proceso <b>Dimensión:</b>Eficacia <b>Frecuencia:</b>Mensual <b>Sentido:</b>Ascendente <b>Unidad de Medidas:</b>Porcentaje <b>Meta Anual:</b>100 <b>Línea Base:</b>30</p>	<p><b>Sitio web:</b> <a href="http://168.255.120.70:8084/INEANumeros/">http://168.255.120.70:8084/INEANumeros/</a></p>	<p>Jóvenes y Adultos en rezago educativo se muestran interesados en terminar la primaria</p>

<p>Actividad</p>	<p>C1 A3 Atención a personas incorporados sin secundaria terminada para que concluyan este nivel</p>	<p><b>Nombre:</b>Porcentaje de personas que concluyen secundaria respecto a la meta <b>Definición:</b>Mide el porcentaje de avance del logro en relación a la meta establecida en este nivel <b>Método:</b>( Número de personas que concluyen secundaria en el periodo t / Número de personas proyectadas a concluir secundaria en el periodo t ) * 100 <b>Tipo:</b>Proceso <b>Dimensión:</b>Eficacia <b>Frecuencia:</b>Mensual <b>Sentido:</b>Ascendente <b>Unidad de Medidas:</b>Porcentaje <b>Meta Anual:</b>100 <b>Línea Base:</b>30</p>	<p><b>Nombre:</b>Porcentaje de personas que concluyen secundaria respecto a la meta establecida en este nivel <b>Definición:</b>Mide el porcentaje de avance del logro en relación a la meta establecida en este nivel <b>Método:</b>( Número de personas que concluyen secundaria en el periodo t / Número de personas proyectadas a concluir secundaria en el periodo t ) * 100 <b>Tipo:</b>Proceso <b>Dimensión:</b>Eficacia <b>Frecuencia:</b>Mensual <b>Sentido:</b>Ascendente <b>Unidad de Medidas:</b>Porcentaje <b>Meta Anual:</b>100 <b>Línea Base:</b>30</p>	<p>Jóvenes y Adultos en rezago educativo se muestran interesados en terminar la secundaria</p>
<p>Componente Responsables: IZEA</p> <p>Subdirección de Planeación y Evaluación</p>	<p>C2 Servicios educativos de nivel inicial, primaria y secundaria con perspectiva de género otorgados</p>	<p><b>Nombre:</b>Porcentaje de mujeres que concluyen nivel respecto a la meta de de mujeres que concluyen nivel <b>Definición:</b>Mide el porcentaje de mujeres que concluyen nivel en relación a la meta de mujeres que concluyen nivel <b>Método:</b>( Número de mujeres que concluyen nivel en el periodo t / Número de mujeres proyectadas a concluir nivel en el periodo t ) * 100 <b>Tipo:</b>Producto <b>Dimensión:</b>Eficacia <b>Frecuencia:</b>Mensual <b>Sentido:</b>Ascendente <b>Unidad de Medidas:</b>Porcentaje <b>Meta Anual:</b>100 <b>Línea Base:</b>30</p>	<p><b>Nombre:</b>Porcentaje de mujeres que concluyen nivel respecto a la meta de de mujeres que concluyen nivel <b>Definición:</b>Mide el porcentaje de avance del logro en el nivel inicial relación a la meta de mujeres a concluir nivel inicial <b>Método:</b>( Número de mujeres que concluyen nivel inicial en el periodo t / Número mujeres proyectadas a concluir nivel inicial en el periodo t ) * 100 <b>Tipo:</b>Proceso <b>Dimensión:</b>Eficacia <b>Frecuencia:</b>Mensual <b>Sentido:</b>Ascendente <b>Unidad de Medidas:</b>Porcentaje <b>Meta Anual:</b>100 <b>Línea Base:</b>30</p>	<p>Mujeres en rezago educativo interesadas en participar en el programa</p>
<p>Actividad</p>	<p>C2 A1 Alfabetización mujeres que se incorporan al servicio de educación básica en el nivel inicial, dentro de la transversalidad con Perspectiva de Género y Grupos Prioritarios</p>	<p><b>Nombre:</b>Porcentaje de mujeres que concluyen nivel respecto a la meta de de mujeres que concluyen nivel <b>Definición:</b>Mide el porcentaje de avance del logro en el nivel inicial relación a la meta de mujeres a concluir nivel inicial <b>Método:</b>( Número de mujeres que concluyen nivel inicial en el periodo t / Número mujeres proyectadas a concluir nivel inicial en el periodo t ) * 100 <b>Tipo:</b>Proceso <b>Dimensión:</b>Eficacia <b>Frecuencia:</b>Mensual <b>Sentido:</b>Ascendente <b>Unidad de Medidas:</b>Porcentaje <b>Meta Anual:</b>100 <b>Línea Base:</b>30</p>	<p><b>Nombre:</b>Porcentaje de mujeres que concluyen nivel respecto a la meta de de mujeres que concluyen nivel <b>Definición:</b>Mide el porcentaje de avance del logro en el nivel inicial relación a la meta de mujeres a concluir nivel inicial <b>Método:</b>( Número de mujeres que concluyen nivel inicial en el periodo t / Número mujeres proyectadas a concluir nivel inicial en el periodo t ) * 100 <b>Tipo:</b>Proceso <b>Dimensión:</b>Eficacia <b>Frecuencia:</b>Mensual <b>Sentido:</b>Ascendente <b>Unidad de Medidas:</b>Porcentaje <b>Meta Anual:</b>100 <b>Línea Base:</b>30</p>	<p>Mujeres en rezago educativo se muestran interesadas en terminar el nivel inicial</p>

<p>Actividad</p> <p>C2 A2 Atención a mujeres incorporadas sin primaria terminada para que concluyan este nivel, dentro de la transversalidad con Perspectiva de Género y Grupos Prioritarios</p>	<p><b>Nombre:</b> Porcentaje de mujeres que concluyen primaria respecto a la meta <b>Definición:</b> Mide el porcentaje de avance del logro en primaria en relación a la meta de mujeres proyectadas a concluir primaria <b>Método:</b> (Número de mujeres que concluyen primaria en el periodo / Número de mujeres proyectadas a concluir primaria en el periodo t) * 100 <b>Tipo:</b> Proceso <b>Dimensión:</b> Eficacia <b>Frecuencia:</b> Mensual <b>Sentido:</b> Ascendente <b>Unidad de Medidas:</b> Porcentaje <b>Meta Anual:</b> 100 <b>Línea Base:</b> 30</p>	<p><b>Documento:</b> <b>Nombre del documento:</b> UCNs MUJERES.xlsx <b>Área que genera la información:</b> Coordinaciones Regionales <b>Frecuencia con la que se genera la información:</b> Mensual</p>	<p>Mujeres en rezago educativo se muestran interesadas en terminar la primaria</p>
<p>Actividad</p> <p>C2 A3 Atención a mujeres incorporadas sin secundaria terminada para que concluyan este nivel, dentro de la transversalidad con Perspectiva de Género y Grupos Prioritarios</p>	<p><b>Nombre:</b> Porcentaje de mujeres que concluyen secundaria respecto a la meta <b>Definición:</b> Mide el porcentaje de avance del logro en secundaria en relación a la meta de mujeres proyectadas a concluir secundaria <b>Método:</b> (Número de mujeres que concluyen secundaria en el periodo / Número de mujeres proyectadas a concluir secundaria en el periodo t) * 100 <b>Tipo:</b> Proceso <b>Dimensión:</b> Eficacia <b>Frecuencia:</b> Mensual <b>Sentido:</b> Ascendente <b>Unidad de Medidas:</b> Porcentaje <b>Meta Anual:</b> 100 <b>Línea Base:</b> 30</p>	<p><b>Documento:</b> <b>Nombre del documento:</b> UCNs MUJERES.xlsx <b>Área que genera la información:</b> Coordinaciones Regionales <b>Frecuencia con la que se genera la información:</b> Mensual</p>	<p>Mujeres en rezago educativo se muestran interesadas en terminar la secundaria</p>
<p>Componente <b>Responsables:</b> IZEA Subdirección de Planeación y Evaluación</p> <p>C3 Servicios educativos de nivel inicial, primaria y secundaria a los Grupos Prioritarios en situación de vulnerabilidad: Adultos Mayores, Jóvenes de 15 a 29 años, Niñas, Niños y Adolescentes otorgados</p>	<p><b>Nombre:</b> Porcentaje de personas que concluyen nivel en Grupo Prioritario respecto a la meta general <b>Definición:</b> Mide el porcentaje de personas que concluyen nivel respecto a la meta general establecida en el rubro <b>Método:</b> (Certificación de Adultos mayores + Certificación de Jóvenes de 15 a 29 años + Certificación de Niñas, Niños y Adolescentes de 10 a 14 años) en el periodo / Meta total de Certificación de Grupos Prioritarios en el periodo t) * 100 <b>Tipo:</b> Producto <b>Dimensión:</b> Eficacia <b>Frecuencia:</b> Mensual <b>Sentido:</b> Ascendente <b>Unidad de Medidas:</b> Porcentaje <b>Meta Anual:</b> 100 <b>Línea Base:</b> 30</p>	<p><b>Documento:</b> <b>Nombre del documento:</b> UCNs GPOS PRIORITARIOS.xlsx <b>Área que genera la información:</b> Coordinaciones Regionales <b>Frecuencia con la que se genera la información:</b> Mensual</p>	<p>Personas de Grupos Prioritarios se muestran interesadas en terminar su educación básica</p>

<p>Actividad</p>	<p>C3 A1 Atención al grupo Prioritario Adulto Mayor de 60 años</p>	<p><b>Nombre:</b>Porcentaje de personas que concluyen nivel del Grupo prioritario adulto mayor respecto a la meta <b>Definición:</b>Mide el porcentaje de personas mayores de 60 años que concluyen nivel respecto a la meta establecida en este rubro. <b>Método:</b>( Número de personas mayores a 60 años que concluyen nivel en el periodo t / Numero de personas mayores a 60 años proyectadas a concluir nivel en el periodo t ) * 100 <b>Tipo:</b>Proceso <b>Dimensión:</b>Eficacia <b>Frecuencia:</b>Mensual <b>Sentido:</b>Ascendente <b>Unidad de Medida:</b>Porcentaje <b>Meta Anual:</b>100 <b>Línea Base:</b>30</p>	<p><b>Documento:</b> <b>Nombre del documento:</b> UCNs GPOS PRIORITARIOS.xlsx <b>Área que genera la información:</b> Coordinaciones Regionales <b>Frecuencia con la que se genera la información:</b> Mensual</p>	<p>Adultos mayores se muestran interesados en alfabetizarse.</p>
<p>Actividad</p>	<p>C3 A2 Atención al Grupo Prioritario de jóvenes entre 15 y 29 años.</p>	<p><b>Nombre:</b>Porcentaje de personas que concluyen nivel de jóvenes entre 15 a 29 años respecto a la meta <b>Definición:</b>Mide el porcentaje de personas entre 15 y 29 años que concluyen nivel respecto a la meta establecida en este rubro. <b>Método:</b>( Número de jóvenes entre 15 a 29 años que concluyen nivel en el periodo t / Numero de jóvenes entre 15 y 29 años proyectadas a concluir nivel en el periodo t ) * 100 <b>Tipo:</b>Proceso <b>Dimensión:</b>Eficacia <b>Frecuencia:</b>Mensual <b>Sentido:</b>Ascendente <b>Unidad de Medida:</b>Porcentaje <b>Meta Anual:</b>100 <b>Línea Base:</b>30</p>	<p><b>Documento:</b> <b>Nombre del documento:</b> UCNs GPOS PRIORITARIOS.xlsx <b>Área que genera la información:</b> Coordinaciones Regionales <b>Frecuencia con la que se genera la información:</b> Mensual</p>	<p>Jóvenes de 15 a 29 años interesados en terminar su educación básica.</p>

<p>C3 A3 Atención al grupo Prioritario de NNA (Niños, Niñas y Adolescentes) entre 10 y 14 años en primaria</p> <p>Actividad</p>	<p><b>Nombre:</b> Porcentaje de usuarios que concluyen nivel de niños, niñas y adolescentes entre 10 y 14 años respecto a la meta <b>Definición:</b> Mide el porcentaje de personas de 10 a 14 años que concluyen primaria respecto a la meta establecida en este rubro. Donde: UCN es Usuario que Concluye Nivel, NNA es Niños Niñas y Adolescentes <b>Método:</b> (Número de Niños Niñas y/o Adolescentes entre 10 y 14 años que concluyen nivel primaria en el periodo t / Número de Niños Niñas y/o Adolescentes entre 10 y 14 años proyectadas a concluir nivel primaria en el periodo t) * 100 <b>Tipo:</b> Proceso <b>Dimensión:</b> Eficacia <b>Frecuencia:</b> Mensual <b>Sentido:</b> Ascendente <b>Unidad de Medidas:</b> Porcentaje <b>Meta Anual:</b> 100 <b>Línea Base:</b> 30</p>	<p><b>Nombre del documento:</b> UCNs GPOS PRIORITARIOS.xlsx <b>Área que genera la información:</b> Coordinaciones Regionales <b>Frecuencia con la que se genera la información:</b> Mensual</p>	<p>Niños, niñas y adolescentes en condición prioritaria que no pueden estar en el sistema escolarizado normal requieren ser atendidos</p>
<p>C4 Exámenes en cualquier formato que permite reconocer las habilidades y conocimientos que ha adquirido una persona, acreditados</p> <p>Componente Responsables: IZEA Subdirección de Acreditación</p>	<p><b>Nombre:</b> Porcentaje de exámenes acreditados en cualquier formato respecto a la meta <b>Definición:</b> Mide el porcentaje de exámenes acreditados en cualquier formato respecto a los proyectadas a acreditar <b>Método:</b> (Número de exámenes acreditados en el periodo t / Número de exámenes proyectadas a acreditar en el periodo t) * 100 <b>Tipo:</b> Producto <b>Dimensión:</b> Eficacia <b>Frecuencia:</b> Mensual <b>Sentido:</b> Ascendente <b>Unidad de Medidas:</b> Porcentaje <b>Meta Anual:</b> 100 <b>Línea Base:</b> 30</p>	<p><b>Nombre del documento:</b> EXAMENES PRES Y ACRED.xlsx <b>Área que genera la información:</b> Coordinaciones Regionales <b>Frecuencia con la que se genera la información:</b> Mensual</p>	<p>Personas obtienen resultados aceptables en presentación de exámenes</p>
<p>C4 A1 Acreditación de exámenes en papel</p> <p>Actividad</p>	<p><b>Nombre:</b> Porcentaje de exámenes acreditados en papel respecto a la meta <b>Definición:</b> Mide el porcentaje de exámenes acreditados en papel en relación a la meta establecida <b>Método:</b> (Número de exámenes acreditados en papel en el periodo t / Número de exámenes en papel proyectadas a acreditar en el periodo t) * 100 <b>Tipo:</b> Proceso <b>Dimensión:</b> Eficacia <b>Frecuencia:</b> Mensual <b>Sentido:</b> Ascendente <b>Unidad de Medidas:</b> Porcentaje <b>Meta Anual:</b> 100 <b>Línea Base:</b> 30</p>	<p><b>Nombre del documento:</b> EXAMENES PRES Y ACRED.xlsx <b>Área que genera la información:</b> Coordinaciones Regionales <b>Frecuencia con la que se genera la información:</b> Mensual</p>	<p>Personas obtienen resultados aceptables en presentación de exámenes</p>



<p>Actividad</p>	<p>C4 A2 Acreditación de exámenes en línea</p>	<p><b>Nombre:</b>Porcentaje de exámenes acreditados en línea respecto a la meta <b>Definición:</b>Mide el porcentaje de exámenes acreditados en línea en relación a la meta establecida. <b>Método:</b>( Número de exámenes acreditados en línea en el periodo / Número de exámenes en línea proyectadas a acreditar en el periodo t ) * 100 <b>Tipo:</b>Proceso <b>Dimensión:</b>Eficacia <b>Frecuencia:</b>Mensual <b>Sentido:</b>Ascendente <b>Unidad de Medida:</b>Porcentaje <b>Meta Anual:</b>100 <b>Línea Base:</b>30</p>	<p><b>Documento:</b> <b>Nombre del documento:</b> EXAMENES PIES Y ACRD.Xlsx <b>Área que genera la información:</b> Coordinaciones Regionales <b>Frecuencia con la que se genera la información:</b> Mensual</p>	<p>Personas obtienen resultados aceptables en presentación de exámenes</p>
<p>Componente <b>Responsables:</b> IZEA Subdirección de Acreditación</p>	<p>C5 Documento oficial a usuarios que concluyen algún nivel, entregado</p>	<p><b>Nombre:</b>Porcentaje de certificados entregados en relación a los certificados emitidos <b>Definición:</b>Mide el porcentaje de certificados entregados en relación a los emitidos <b>Método:</b>( Número de certificados entregados en el periodo / Número de certificados emitidos en el periodo t ) * 100 <b>Tipo:</b>Producto <b>Dimensión:</b>Eficacia <b>Sentido:</b>Ascendente <b>Unidad de Medida:</b>Porcentaje <b>Meta Anual:</b>100 <b>Línea Base:</b>30</p>	<p><b>Documento:</b> <b>Nombre del documento:</b> CERTIFICADOS EMITIDOS Y ENTREGADOS.Xlsx <b>Área que genera la información:</b> Coordinaciones Regionales <b>Frecuencia con la que se genera la información:</b> Mensual</p>	<p>Los usuarios que concluyen algún nivel acuden por su certificado</p>
<p>Actividad</p>	<p>C5 A1 Emisión certificados de primaria y secundaria</p>	<p><b>Nombre:</b>Porcentaje de certificados entregados respecto a la meta <b>Definición:</b>Mide el porcentaje de certificados emitidos y entregados en relación a la meta establecida <b>Método:</b>( Número de certificados emitidos en el periodo / Número de certificados proyectados a emitir en el periodo t ) * 100 <b>Tipo:</b>Proceso <b>Dimensión:</b>Eficacia <b>Frecuencia:</b>Mensual <b>Sentido:</b>Ascendente <b>Unidad de Medida:</b>Porcentaje <b>Meta Anual:</b>100 <b>Línea Base:</b>30</p>	<p><b>Documento:</b> <b>Nombre del documento:</b> CERTIFICADOS EMITIDOS Y ENTREGADOS.Xlsx <b>Área que genera la información:</b> Subdirección de Acreditación <b>Frecuencia con la que se genera la información:</b> Mensual</p>	<p>Los usuarios que concluyen algún nivel acuden por su certificado</p>

959129643ea78d9805056518eb2e3ed0d44fa71e682255361e75b1da622d2966f

<p>Actividad</p>	<p>C5 A2 Entrega de certificado de primaria y/o secundaria al usuario que concluye nivel</p>	<p><b>Nombre:</b>Porcentaje de certificados entregados respecto a la meta <b>Definición:</b>Mide el porcentaje de certificados entregados en relación a la meta establecida en el periodo 1 / Número de certificados proyectadas a entregar en el periodo 1 ) * 100 <b>Método:</b>( Número de certificados entregados en el periodo 1 / Número de certificados proyectadas a entregar en el periodo 1 ) * 100 <b>Tipo:</b>Proceso <b>Dimensión:</b>Eficacia <b>Frecuencia:</b>Mensual <b>Sentido:</b>Ascendente <b>Unidad de Medida:</b>Porcentaje <b>Meta Anual:</b>100 <b>Línea Base:</b>30</p>	<p><b>Documento:</b> <b>Nombre del documento:</b> CERTIFICADOS EMITIDOS Y ENTREGADOS.xlsx <b>Área que genera la información:</b> Subdirección de Acreditación <b>Frecuencia con la que se genera la información:</b> Mensual</p>	<p>Los usuarios que concluyen algún nivel acuden por su certificado</p>
------------------	--	---	--	---

959129643ea78d9805056518eb2e3ed0d44fa71e682255361e75b1da622d2966f



**Coordinación Estatal de Planeación**  
**Dirección de Planeación**  
 Dependencia: Instituto de Capacitación para el Trabajo  
 Reporte: Matriz de Indicadores  
**Programa Presupuestario 2025**

**Matriz de Indicadores para Resultados (MIR) – Programa Presupuestario 2025**

**DATOS DEL PROGRAMA PRESUPUESTARIO**

<b>Nombre:</b>	Ampliar la cobertura de capacitación para el trabajo en el Estado de Zacatecas en los sectores sociales, productivos y educativos con igualdad sustantiva entre mujeres y hombres.	<b>PPs:</b>	3	<b>Dependencia o Entidad Responsable:</b>	Instituto de Capacitación para el Trabajo	<b>Nombre del Titular:</b>	I.G.E FERNANDA CANDELAS ROMO
<b>Eje:</b>	2 - Política Social						
<b>Plan Nacional de Desarrollo</b>	2019 - 2024						
<b>Plan Estatal de Desarrollo</b>	2022-2027						Tipo de Programa
<b>Principio Rector:</b>	2 Bienestar para Todos						
<b>Política Pública:</b>	1 Educación para una sociedad igualitaria y con identidad						
<b>Estrategia:</b>	5 Vincular la educación media y superior al sistema productivo para mejorar la competitividad estatal.						Institucional Sustantivo

**Programas Sectoriales**

<b>Sector</b>	4.-Desarrollo Social	<b>Objetivo</b>	Fortalecer la educación superior para la formación docente y la actualización al magisterio de educación obligatoria en servicio, así como la capacitación a personas mayores de 15 años para y en el trabajo	<b>Estrategia</b>	Brindar capacitación para y en el trabajo, con base en las necesidades cualitativas y cuantitativas de los sectores productivo, gubernamental, social y educativo
---------------	----------------------	-----------------	---	-------------------	---

**CLASIFICACIÓN FUNCIONAL**

<b>Finalidad</b>	2 - Desarrollo Social	<b>Función</b>	2.5 - Educación	<b>Subfunción</b>	2.5.2 - Educación Media Superior	<b>CLASIFICACIÓN PROGRAMÁTICA</b>	E - Prestación de Servicios Públicos
------------------	-----------------------	----------------	-----------------	-------------------	----------------------------------	-----------------------------------	--------------------------------------

**Resultados**

<b>Nivel</b>	Objetivos	<b>Indicadores</b>	Denominación - Método de cálculo - Tipo-Dimensión-Frecuencia - Sentido - Meta Anual	<b>Medios de Verificación</b>	Supuestos
--------------	-----------	--------------------	---	-------------------------------	-----------

Fin	Contribuir al incremento de la cobertura en la formación y capacitación para y en el trabajo de la población mayor de 15 años mediante la vinculación con los sectores sociales, productivos, gubernamentales y educativos del estado de Zacatecas.	<p><b>Nombre:</b> Porcentaje de cobertura de capacitación en el estado</p> <p><b>Definición:</b> Mide el porcentaje de personas capacitadas en los sectores sociales, productivos, gubernamentales y educativos con referencia a la población mayor de 15 años del estado de Zacatecas.</p> <p><b>Método:</b> ( Población acumulada capacitada el ejercicio actual / Población mayor de 15 años en la entidad ) * 100</p> <p><b>Tipo:</b> Impacto</p> <p><b>Dimensión:</b> Eficacia</p> <p><b>Frecuencia:</b> Anual</p> <p><b>Sentido:</b> Ascendente</p> <p><b>Unidad de Medidas:</b> Porcentaje</p> <p><b>Meta Anual:</b> 2.01</p> <p><b>Línea Base:</b> 1.63</p>	<p><b>Documento:</b></p> <p><b>Nombre del documento:</b> Porcentaje de cobertura del ICATEZ</p> <p><b>Area que genera la información:</b> Dirección del Área de Planeación</p> <p><b>Frecuencia con la que se genera la información:</b> Anual</p>	La población mayor de 15 años de los sectores sociales, productivos, gubernamentales y educativos tienen el interés y la necesidad de capacitarse para y en el trabajo.
Propósito	La población zacatecana mayor de 15 años en los sectores sociales, productivos, gubernamentales y educativos reciben formación y capacitación para y en el trabajo mejorando sus competencias laborales.	<p><b>Nombre:</b> Porcentaje de eficiencia terminal</p> <p><b>Definición:</b> Mide el porcentaje de personas de los diferentes sectores que reciben la capacitación para y en el trabajo mejorando sus competencias laborales al concluir satisfactoriamente los programas educativos.</p> <p><b>Método:</b> ( Número de personas que concluyen el curso de capacitación o certificación en el ejercicio / Número de alumnos registrados en los cursos de capacitación o certificación en el ejercicio ) * 100</p> <p><b>Tipo:</b> Resultados</p> <p><b>Dimensión:</b> Eficacia</p> <p><b>Frecuencia:</b> Anual</p> <p><b>Sentido:</b> Constante</p> <p><b>Unidad de Medidas:</b> Porcentaje</p> <p><b>Meta Anual:</b> 98</p> <p><b>Línea Base:</b> 98</p>	<p><b>Documento:</b></p> <p><b>Nombre del documento:</b> Porcentaje de eficiencia terminal del ICATEZ</p> <p><b>Area que genera la información:</b> Dirección del Área de Planeación</p> <p><b>Frecuencia con la que se genera la información:</b> Anual</p>	Las personas registradas concluyen satisfactoriamente los cursos de capacitación o certificación.

<p>Componente <b>Responsables:</b> ICATEZ Dirección de Plantel</p>	<p>C1 Capacitación en el sector social impartida.</p>	<p><b>Nombre:</b>Porcentaje de capacitación impartida en el sector social <b>Definición:</b>Mide el porcentaje de capacitación impartida en el sector social con respecto a la programación establecida en este sector por el Instituto de Capacitación para el Trabajo en el Estado de Zacatecas. <b>Método:</b>( Número de cursos de capacitación impartidos en el sector social en el ejercicio fiscal t / Número de cursos de capacitación programados en el sector social en el ejercicio fiscal t ) * 100 <b>Tipo:</b>Producto <b>Dimensión:</b>Eficacia <b>Frecuencia:</b>Semestral <b>Sentido:</b>Ascendente <b>Unidad de Medida:</b>Porcentaje <b>Meta Anual:</b>98 <b>Línea Base:</b>95</p>	<p><b>Documento:</b> <b>Nombre del documento:</b> Estadística básica. Evidencia de curso. <b>Area que genera la información:</b> Dirección de Plantel y Dirección del Área de Planeación <b>Frecuencia con la que se genera la información:</b> Semestral</p>	<p>La población del sector social (personas con discapacidad, personas adultas mayores, madres solteras) se interesan en capacitarse y certificarse en competencias laborales.</p>
<p>Actividad</p>	<p>C1 A1 Capacitación a las y los integrantes de sectores vulnerables.</p>	<p><b>Nombre:</b>Porcentaje de capacitación impartida a sectores vulnerables <b>Definición:</b>Mide el porcentaje de capacitación impartida en los sectores vulnerables con respecto a la programación establecida en este sector por el Instituto de Capacitación para el Trabajo en el Estado de Zacatecas. <b>Método:</b>( Número de cursos de capacitación impartidos en sectores vulnerables en el ejercicio fiscal t / Número de cursos de capacitación programados en sectores vulnerables en el ejercicio fiscal t ) * 100 <b>Tipo:</b>Proceso <b>Dimensión:</b>Eficacia <b>Frecuencia:</b>Trimestral <b>Sentido:</b>Constante <b>Unidad de Medida:</b>Porcentaje <b>Meta Anual:</b>100 <b>Línea Base:</b>100</p>	<p><b>Documento:</b> <b>Nombre del documento:</b> Estadística básica. Evidencia de curso. <b>Area que genera la información:</b> Dirección de Plantel y Dirección del Área de Planeación <b>Frecuencia con la que se genera la información:</b> Trimestral</p>	<p>Las personas de los sectores vulnerables se interesan en capacitarse y certificarse en competencias laborales.</p>

<p>Actividad</p> <p>C1 Capacitación a las y los jóvenes de 15 a 29 años.</p> <p>C2 Capacitación a las y los jóvenes de 15 a 29 años.</p>	<p><b>Nombre:</b>Porcentaje de capacitación impartida a jóvenes</p> <p><b>Definición:</b>Mide el porcentaje de capacitación impartida a las y los jóvenes de 15 a 29 años respecto con la programación establecida en este sector por el Instituto de Capacitación para el Trabajo en el Estado de Zacatecas</p> <p><b>Método:</b>( Número de cursos de capacitación impartidos a las y los jóvenes de 15 a 29 años en el ejercicio fiscal t / Número de cursos de capacitación programados a las y los jóvenes de 15 a 29 años en el ejercicio fiscal t ) * 100</p> <p><b>Tipo:</b>Proceso</p> <p><b>Dimensión:</b>Eficacia</p> <p><b>Frecuencia:</b>Trimestral</p> <p><b>Sentido:</b>Constante</p> <p><b>Unidad de Medida:</b>Porcentaje</p> <p><b>Meta Anual:</b>100</p> <p><b>Línea Base:</b>100</p>	<p><b>Documento:</b></p> <p><b>Nombre del documento:</b> Estadística básica. Evidencia de curso.</p> <p><b>Area que genera la información:</b> Dirección de Plantel y Dirección del Área de Planeación</p> <p><b>Frecuencia con la que se genera la información:</b> Trimestral</p>	<p>Las y los jóvenes se interesan en capacitarse y certificarse en competencias laborales.</p>
<p>Actividad</p> <p>C1 Capacitación en la Unidad de Capacitación.</p> <p>A3 Capacitación en la Unidad de Capacitación.</p>	<p><b>Nombre:</b>Porcentaje de capacitación en la Unidad de Capacitación</p> <p><b>Definición:</b>Mide el porcentaje de capacitación impartida al público en general mayores de 15 años de acuerdo con la programación establecida en la Unidad de Capacitación.</p> <p><b>Método:</b>( Número de cursos de capacitación impartidos al público en general en el ejercicio fiscal t / Número de cursos de capacitación programados al público en general en el ejercicio fiscal t ) * 100</p> <p><b>Tipo:</b>Proceso</p> <p><b>Dimensión:</b>Eficacia</p> <p><b>Frecuencia:</b>Trimestral</p> <p><b>Sentido:</b>Constante</p> <p><b>Unidad de Medida:</b>Porcentaje</p> <p><b>Meta Anual:</b>100</p> <p><b>Línea Base:</b>100</p>	<p><b>Documento:</b></p> <p><b>Nombre del documento:</b> Estadística básica. Evidencia de curso.</p> <p><b>Area que genera la información:</b> Dirección de Plantel y Dirección del Área de Planeación</p> <p><b>Frecuencia con la que se genera la información:</b> Trimestral</p>	<p>Las personas mayores de 15 años se interesan en adquirir las competencias necesarias para para y en el trabajo.</p>

<p>Componente <b>Responsables:</b> ICATEZ Dirección de Plantel</p>	<p>C2 Capacitación en el sector productivo impartida.</p>	<p><b>Nombre:</b>Porcentaje de capacitación impartida en el sector productivo <b>Definición:</b>Mide el porcentaje de capacitación impartida en el sector productivo de acuerdo con la programación establecida para este sector por el Instituto de Capacitación para el Trabajo en el Estado de Zacatecas. <b>Método:</b>( Número de cursos de capacitación impartidos en el sector productivo en el ejercicio fiscal / Número de cursos de capacitación programados en el sector productivo en el ejercicio fiscal ) * 100 <b>Tipo:</b>Producto <b>Dimensión:</b>Eficacia <b>Frecuencia:</b>Semestral <b>Sentido:</b>Ascendente <b>Unidad de Medida:</b>Porcentaje <b>Meta Anual:</b>100 <b>Línea Base:</b>98</p>	<p><b>Documento:</b> <b>Nombre del documento:</b> Estadística básica. Evidencia de curso. <b>Área que genera la información:</b> Dirección de Plantel y Dirección del Área de Planeación <b>Frecuencia con la que se genera la información:</b> Semestral</p>	<p>Los integrantes del sector productivo están interesados en capacitarse o certificarse para mejorar sus competencias laborales para y en el trabajo.</p>
<p>Actividad</p>	<p>C2 A1 Capacitación en el sector primario.</p>	<p><b>Nombre:</b>Porcentaje de capacitación impartida al sector primario <b>Definición:</b>Mide el porcentaje de capacitación impartida en el sector primario de acuerdo con la programación establecida para este sector por el Instituto de Capacitación para el Trabajo en el Estado de Zacatecas. <b>Método:</b>( Número de cursos de capacitación impartidos en el sector primario en el ejercicio fiscal / Número de cursos de capacitación programados en el sector primario en el ejercicio fiscal ) * 100 <b>Tipo:</b>Proceso <b>Dimensión:</b>Eficacia <b>Frecuencia:</b>Trimestral <b>Sentido:</b>Ascendente <b>Unidad de Medida:</b>Porcentaje <b>Meta Anual:</b>100 <b>Línea Base:</b>98</p>	<p><b>Documento:</b> <b>Nombre del documento:</b> Estadística básica. Evidencia de curso. <b>Área que genera la información:</b> Dirección de Plantel y Dirección del Área de Planeación <b>Frecuencia con la que se genera la información:</b> Trimestral</p>	<p>Las personas, organizaciones y empresas que pertenecen al sector primario se interesan en capacitarse para mejorar su trabajo.</p>

<p>Actividad</p> <p>C2 A2 Capacitación en el sector secundario.</p>	<p>Capacitación en el sector secundario.</p>	<p><b>Nombre:</b>Porcentaje de capacitación impartida al sector secundario <b>Definición:</b>Mide el porcentaje de capacitación impartida en el sector secundario de acuerdo con la programación establecida para este sector por el Instituto de Capacitación para el Trabajo en el Estado de Zacatecas. <b>Método:</b>( Número de cursos de capacitación impartidos en el sector secundario en el ejercicio fiscal / Número de cursos de capacitación programados en el sector secundario en el ejercicio fiscal ) * 100 <b>Tipo:</b>Proceso <b>Dimensión:</b>Eficacia <b>Frecuencia:</b>Trimestral <b>Sentido:</b>Ascendente <b>Unidad de Medida:</b>Porcentaje <b>Meta Anual:</b>100 <b>Línea Base:</b>98</p>	<p><b>Documento:</b> <b>Nombre del documento:</b> Estadística básica. Evidencia de curso. <b>Area que genera la información:</b> Dirección de Plantel y Dirección del Área de Planeación <b>Frecuencia con la que se genera la información:</b> Trimestral</p>	<p>Las personas, organizaciones y empresas que pertenecen al sector secundario se interesan en capacitarse para mejorar su trabajo.</p>
<p>Actividad</p> <p>C2 A3 Capacitación en el sector terciario.</p>	<p>Capacitación en el sector terciario.</p>	<p><b>Nombre:</b>Porcentaje de capacitación impartida al sector terciario <b>Definición:</b>Mide el porcentaje de capacitación impartida en el sector terciario de acuerdo con la programación establecida para este sector por el Instituto de Capacitación para el Trabajo en el Estado de Zacatecas. <b>Método:</b>( Número de cursos de capacitación impartidos en el sector terciario en el ejercicio fiscal / Número de cursos de capacitación programados en el sector terciario en el ejercicio fiscal ) * 100 <b>Tipo:</b>Proceso <b>Dimensión:</b>Eficacia <b>Frecuencia:</b>Trimestral <b>Sentido:</b>Ascendente <b>Unidad de Medida:</b>Porcentaje <b>Meta Anual:</b>100 <b>Línea Base:</b>98</p>	<p><b>Documento:</b> <b>Nombre del documento:</b> Estadística básica. Evidencia de curso. <b>Area que genera la información:</b> Dirección de Plantel y Dirección del Área de Planeación <b>Frecuencia con la que se genera la información:</b> Trimestral</p>	<p>Las personas, organizaciones y empresas que pertenecen al sector terciario se interesan en capacitarse para mejorar su trabajo.</p>



<p>Componente Responsables: ICATEZ Dirección de Plantel</p>	<p>C3 Capacitación en el sector gubernamental y educativo impartida.</p>	<p><b>Nombre:</b>Porcentaje de capacitación impartida al sector gubernamental y educativo <b>Definición:</b>Mide el porcentaje de capacitación impartida en el sector gubernamental y educativo de acuerdo con la programación establecida para este sector por el Instituto de Capacitación para el Trabajo en el Estado de Zacatecas. <b>Método:</b>( Número de cursos de capacitación impartidos en el sector gubernamental y educativo en el ejercicio fiscal / Número de cursos de capacitación programados en el sector gubernamental y educativo en el ejercicio fiscal ) * 100 <b>Tipo:</b>Producto <b>Dimensión:</b>Eficacia <b>Frecuencia:</b>Semestral <b>Sentido:</b>Ascendente <b>Unidad de Medida:</b>Porcentaje <b>Meta Anual:</b>100 <b>Línea Base:</b>98</p>	<p><b>Documento:</b> <b>Nombre del documento:</b> Estadística básica. Evidencia de curso. <b>Área que genera la información:</b> Dirección de Plantel y Dirección del Área de Planeación <b>Frecuencia con la que se genera la información:</b> Semestral</p>	<p>El sector gubernamental capacite a los servidores públicos y el sector educativo capacite a sus docentes, administrativos y estudiantes para mejorar o certificar sus competencias laborales.</p>
<p>Actividad</p>	<p>C3 A1 Capacitación a las y los integrantes del sector gubernamental (Ayuntamientos y dependencias).</p>	<p><b>Nombre:</b>Porcentaje de capacitación impartida al sector gubernamental <b>Definición:</b>Mide el porcentaje de capacitación impartida en el sector gubernamental de acuerdo con la programación establecida para este sector por el Instituto de Capacitación para el Trabajo en el Estado de Zacatecas. <b>Método:</b>( Número de cursos de capacitación impartidos en el sector gubernamental en el ejercicio fiscal / Número de cursos de capacitación programados en el sector gubernamental en el ejercicio fiscal ) * 100 <b>Tipo:</b>Proceso <b>Dimensión:</b>Eficacia <b>Frecuencia:</b>Trimestral <b>Sentido:</b>Ascendente <b>Unidad de Medida:</b>Porcentaje <b>Meta Anual:</b>100 <b>Línea Base:</b>98</p>	<p><b>Documento:</b> <b>Nombre del documento:</b> Estadística básica. Evidencia de curso. <b>Área que genera la información:</b> Dirección de Plantel y Dirección del Área de Planeación <b>Frecuencia con la que se genera la información:</b> Trimestral</p>	<p>Que el sector gubernamental (Ayuntamientos y Dependencias) capaciten y/o certifiquen las competencias laborales de las y los servidores públicos. Las y los servidores públicos están dispuestos a capacitarse para mejorar y/o cumplir con sus responsabilidades.</p>

959129643ea78d9805056518eb2e3ed0d44fa71e682255361e75b1da622d2966f

<p>Actividad</p>	<p>C3 A2 Capacitación a las y los integrantes del sector educativo (nivel medio y superior).</p>	<p><b>Nombre:</b>Porcentaje de capacitación impartida al sector educativo <b>Definición:</b>Mide el porcentaje de capacitación impartida en el sector educativo de acuerdo con la programación establecida para este sector por el Instituto de Capacitación para el Trabajo en el Estado de Zacatecas. <b>Método:</b>( Número de cursos de capacitación impartidos en el sector educativo en el ejercicio fiscal t / Número de cursos de capacitación programados en el sector educativo en el ejercicio fiscal t ) * 100 <b>Tipo:</b>Proceso <b>Dimensión:</b>Eficacia <b>Frecuencia:</b>Trimestral <b>Sentido:</b>Ascendente <b>Unidad de Medida:</b>Porcentaje <b>Meta Anual:</b>100 <b>Línea Base:</b>98</p>	<p><b>Documento:</b> <b>Nombre del documento:</b> Estadística básica. Evidencia de curso. <b>Area que genera la información:</b> Dirección de Plantel y Dirección del Área de Planeación <b>Frecuencia con la que se genera la información:</b> Trimestral</p>	<p>Las personas del sector educativo (las y los docentes, administrativos y estudiantes) se interesen en capacitarse o certificarse para mejorar sus competencias laborales.</p>
------------------	--	---	--	--



**Coordinación Estatal de Planeación**  
 Dirección de Planeación  
 Dependiente: Instituto Zacatecano de Cultura Ramón "López Velarde"  
 Reporte: Matriz de Indicadores  
 Programa Presupuestario 2025

**Matriz de Indicadores para Resultados (MIR) – Programa Presupuestario 2025**

**DATOS DEL PROGRAMA PRESUPUESTARIO**

Nombre:	PPs:	Dependencia o Entidad Responsable:	Nombre del Titular:
Fomento a la Formación Artística y Cultural	56	Instituto Zacatecano de Cultura Ramón "López Velarde"	L.H. MARIA DE JESUS MUÑOZ REYES
<b>ALINEACIÓN</b>			
Plan Nacional de Desarrollo 2019 - 2024	Tipo de Programa		
Eje: 2 - Política Social	Institucional Sustantivo		

**Programas Sectoriales**

Sector	Objetivo	Estrategia
4.-Desarrollo Social	Impulsar el desarrollo cultural con un enfoque social.	Promover el derecho de acceso a la cultura con un enfoque de identidad, procurando la inclusión y facilitando el acceso a todos.

**CLASIFICACIÓN FUNCIONAL**

Finalidad	Función	Subfunción	CLASIFICACIÓN PROGRAMÁTICA
2 - Desarrollo Social			F - Promoción y fomento
		2.4 - Recreación, Cultura y otras Manifestaciones Sociales	
		2.4.2 - Cultura	

**Resultados**

Nivel	Objetivos	Indicadores		Medios de Verificación	Supuestos
		Denominación - Método de cálculo - Tipo-Dimensión-Frecuencia - Sentido - Meta Anual			
Fin	Contribuir al Desarrollo Cultural y Social, mediante el fomento a la formación artística y cultural en el estado de Zacatecas	<p><b>Nombre:</b> Porcentaje de talleres de formación e investigación artística cultural desde la iniciación hasta la profesionalización</p> <p><b>Definición:</b> Mide la Formación e Investigación artística y cultural en Zacatecas</p> <p><b>Método:</b> ( Total de talleres artísticos y culturales que fomentan el desarrollo cultural estatal / Total de talleres realizados ) * 100</p> <p><b>Tipo:</b> Impacto</p> <p><b>Dimensión:</b> Eficacia</p> <p><b>Frecuencia:</b> Anual</p> <p><b>Sentido:</b> Constante</p> <p><b>Unidad de Medida:</b> Porcentaje</p> <p><b>Meta Anual:</b> 100</p> <p><b>Línea Base:</b> 100</p>	<p><b>Documento:</b></p> <p><b>Nombre del documento:</b> Registros Administrativos</p> <p><b>Area que genera la información:</b> Dirección de Vinculación Estratégica</p> <p><b>Frecuencia con la que se genera la información:</b> Anual</p>	<p>Existe la colaboración con instituciones homologas a nivel municipal, estatal y federal, así como con instituciones educativas.</p>	

<p>Propósito</p>	<p>Las y los zacatecanos en los niveles locales y globales incrementarán el conocimiento cultural y artístico</p>	<p><b>Nombre:</b> Porcentaje de asistentes a los talleres artísticos y culturales  <b>Definición:</b> Mide el número de asistentes a los talleres artísticos y culturales  <b>Método:</b> ( Total de asistentes a los talleres artísticos y culturales realizados / Total de asistentes a los talleres artísticos y culturales programados al año ) * 100  <b>Tipo:</b> Resultados  <b>Dimensión:</b> Eficacia  <b>Frecuencia:</b> Anual  <b>Sentido:</b> Constante  <b>Unidad de Medidas:</b> Porcentaje  <b>Meta Anual:</b> 100  <b>Línea Base:</b> 100</p>	<p><b>Documento:</b>  <b>Nombre del documento:</b> Registros Administrativos  <b>Área que genera la información:</b> Dirección de Vinculación Estratégica  <b>Frecuencia con la que se genera la información:</b> Anual</p>	<p>La ciudadanía asiste y se instruye en los talleres artísticos y culturales de su elección.</p>
<p>Componente Responsables: IZC Dirección de Enseñanza e Investigación</p>	<p>C1 Talleres de Formación, capacitación y profesionalización artística y cultural desde la inicialización hasta la profesionalización realizados</p>	<p><b>Nombre:</b> Porcentaje de talleres de formación e investigación artística cultural desde la inicialización hasta la profesionalización  <b>Definición:</b> Mide el Número de Talleres de formación e Investigación artístico cultural.  <b>Método:</b> ( Número de talleres realizados / Número de talleres programados ) * 100  <b>Tipo:</b> Producto  <b>Dimensión:</b> Eficacia  <b>Sentido:</b> Semestral  <b>Unidad de Medidas:</b> Porcentaje  <b>Meta Anual:</b> 100  <b>Línea Base:</b> 100</p>	<p><b>Documento:</b>  <b>Nombre del documento:</b> Registros Administrativos  <b>Área que genera la información:</b> Dirección de Vinculación Estratégica  <b>Frecuencia con la que se genera la información:</b> Semestral</p>	<p>Las y los zacatecanos se inscriben a los talleres de los programas académicos de formación e investigación.</p>
<p>Actividad</p>	<p>C1 A1 Talleres de iniciación y sensibilización dirigidos a niñas y niños a las bellas artes</p>	<p><b>Nombre:</b> Porcentaje de talleres de inicialización y sensibilización a las niñas y niños  <b>Definición:</b> Mide el número de talleres de inicialización y sensibilización.  <b>Método:</b> ( Número de talleres de inicialización y sensibilización realizados / Número de talleres de inicialización y sensibilización programados ) * 100  <b>Tipo:</b> Proceso  <b>Dimensión:</b> Eficacia  <b>Frecuencia:</b> Trimestral  <b>Sentido:</b> Constante  <b>Unidad de Medidas:</b> Porcentaje  <b>Meta Anual:</b> 100  <b>Línea Base:</b> 100</p>	<p><b>Documento:</b>  <b>Nombre del documento:</b> Registros Administrativos  <b>Área que genera la información:</b> Dirección de Vinculación Estratégica  <b>Frecuencia con la que se genera la información:</b> Trimestral</p>	<p>Las niñas y niños de nuestro estado se interesan en los talleres de inicialización artística.</p>

<p>Actividad</p> <p>C1 A2 Talleres de profesionalización y capacitación permanente a los creadores zacatecanos</p>	<p><b>Nombre:</b> Porcentaje de talleres de profesionalización y capacitación permanente a los creadores zacatecanos  <b>Definición:</b> Mide el número de talleres de profesionalización y capacitación  <b>Método:</b> ( Número de talleres de profesionalización y capacitación realizados / Número de talleres de profesionalización y capacitación programados ) * 100  <b>Tipo:</b> Proceso  <b>Dimensión:</b> Eficacia  <b>Frecuencia:</b> Trimestral  <b>Sentido:</b> Constante  <b>Unidad de Medida:</b> Porcentaje  <b>Meta Anual:</b> 100  <b>Línea Base:</b> 100</p>	<p><b>Documento:</b>  <b>Nombre del documento:</b> Registros Administrativos  <b>Área que genera la información:</b> Dirección de Vinculación Estratégica  <b>Frecuencia con la que se genera la información:</b> Trimestral</p>	<p>Los creadores zacatecanos participan en los servicios de formación, capacitación y profesionalización.</p>
<p>Actividad</p> <p>C1 A3 Programa Editorial del Instituto Zacatecano de Cultura</p>	<p><b>Nombre:</b> Porcentaje de ediciones del Instituto Zacatecano de Cultura  <b>Definición:</b> Mide el número de ediciones del Programa Editorial del Instituto.  <b>Método:</b> ( Número de ediciones realizadas / Número de ediciones programadas ) * 100  <b>Tipo:</b> Proceso  <b>Dimensión:</b> Eficacia  <b>Frecuencia:</b> Trimestral  <b>Sentido:</b> Constante  <b>Unidad de Medida:</b> Porcentaje  <b>Meta Anual:</b> 100  <b>Línea Base:</b> 100</p>	<p><b>Documento:</b>  <b>Nombre del documento:</b> Registros Administrativos  <b>Área que genera la información:</b> Dirección de Vinculación Estratégica  <b>Frecuencia con la que se genera la información:</b> Trimestral</p>	<p>Contamos con un Programa Editorial y Académico que se enriquece con programas federales a través de convenios de colaboración.</p>



Matriz de Indicadores para Resultados (MIR) – Programa Presupuestario 2025

DATOS DEL PROGRAMA PRESUPUESTARIO

Nombre: Fomento a la Cultura Musical en sus diversas expresiones 57  
 PPs: Dependencia o Entidad Responsable: Instituto Zacatecano de Cultura Ramón "López Velarde"  
 Nombre del Titular: L.H. MARIA DE JESUS MUÑOZ REYES

ALINEACIÓN

Plan Nacional de Desarrollo 2019 - 2024  
 Plan Estatal de Desarrollo 2022-2027  
 Principio Rector: 2 Bienestar para Todos  
 Política Pública: 6 Desarrollo cultural para la convivencia social  
 Eje: 2 - Política Social  
 Estrategia: 2 Fortalecer el programa de cultura en espacios públicos para incentivar la convivencia comunitaria.  
 Tipo de Programa  
 Estratégico Ordinario

Programas Sectoriales

Sector	Objetivo	Estrategia
4.-Desarrollo Social	Fortalecer el programa de cultura en espacios públicos para incentivar la convivencia comunitaria.	Fortaleciendo este programa sustantivo que dispone de escenarios y recursos pertinentes para la manifestación de la diversidad creativa y su encuentro con los públicos locales y turistas además de contribuir a la preservación y apreciación para las creadoras y creadores locales, nacionales e internacionales, así como impulsar la formación de publ

CLASIFICACIÓN FUNCIONAL

Finalidad	Función	Subfunción	U - Otros Subsidios
2 - Desarrollo Social	2.4 - Recreación, Cultura y otras Manifestaciones Sociales	2.4.2 - Cultura	

CLASIFICACIÓN PROGRAMÁTICA

Resultados

Nivel	Objetivos	Indicadores	Medios de Verificación	Supuestos
		2.4 - Recreación, Cultura y otras Manifestaciones Sociales	Medios de Verificación	
		Indicadores	Medios de Verificación	
		Denominación - Método de cálculo - Tipo-Dimensión-Frecuencia - Sentido - Meta Anual		

<p>Fin</p>	<p>Contribuir al Desarrollo Cultural y Social, mediante la Difusión de las expresiones musicales en espacios públicos</p>	<p><b>Nombre:</b> Porcentaje de eventos culturales que contribuyen al Desarrollo Cultural Estatal  <b>Definición:</b> Mide el número de eventos musicales que contribuyen al Desarrollo Cultural Estatal.  <b>Método:</b> ( Total de eventos musicales que contribuyen al desarrollo cultural / Total de eventos musicales realizados en el año ) * 100  <b>Tipo:</b> Impacto  <b>Vinculación:</b> Estratégica  <b>Frecuencia:</b> Anual  <b>Sentido:</b> Constante  <b>Unidad de Medidas:</b> Porcentaje  <b>Meta Anual:</b> 100  <b>Línea Base:</b> 100</p>	<p><b>Documento:</b>  <b>Nombre del documento:</b> Registros Administrativos  <b>Área que genera la información:</b> Dirección de Vinculación Estratégica  <b>Frecuencia con la que se genera la información:</b> Anual</p>	<p>Existe la colaboración con instituciones homologas a nivel municipal, estatal y federal, así como con instituciones educativas.</p>
<p>Propósito</p>	<p>Las y los zacatecanos en los niveles locales y globales incrementan el disfrute de las expresiones musicales</p>	<p><b>Nombre:</b> Porcentaje de asistentes a los eventos musicales  <b>Definición:</b> Mide el número de asistentes a los eventos musicales  <b>Método:</b> ( Total de asistentes a los eventos musicales programados al año / Total de eventos musicales programados al año ) * 100  <b>Tipo:</b> Resultados  <b>Vinculación:</b> Estratégica  <b>Frecuencia:</b> Anual  <b>Sentido:</b> Constante  <b>Unidad de Medidas:</b> Porcentaje  <b>Meta Anual:</b> 100  <b>Línea Base:</b> 100</p>	<p><b>Documento:</b>  <b>Nombre del documento:</b> Registros Administrativos  <b>Área que genera la información:</b> Dirección de Vinculación Estratégica  <b>Frecuencia con la que se genera la información:</b> Anual</p>	<p>La ciudadanía asiste y participa a los eventos musicales de su preferencia.</p>
<p>Componente  <b>Responsables:</b>                  IZC                  Dirección de Difusión y Animación</p>	<p>C1                  Cultura musical en sus diversas expresiones difundidas</p>	<p><b>Nombre:</b> Porcentaje de eventos que difunden la cultura musical en sus diversas expresiones  <b>Definición:</b> Mide el número de presentaciones de la Banda Sinfónica, Orquesta de Cámara y Administrativos del Estado de Zacatecas  <b>Método:</b> ( Total de presentaciones realizadas / Total de presentaciones programadas ) * 100  <b>Tipo:</b> Proceso  <b>Vinculación:</b> Estratégica  <b>Frecuencia:</b> Trimestral  <b>Sentido:</b> Constante  <b>Unidad de Medidas:</b> Porcentaje  <b>Meta Anual:</b> 100  <b>Línea Base:</b> 100</p>	<p><b>Documento:</b>  <b>Nombre del documento:</b> Registros Administrativos  <b>Área que genera la información:</b> Dirección de Vinculación Estratégica  <b>Frecuencia con la que se genera la información:</b> Trimestral</p>	<p>Los zacatecanos asisten a las presentaciones de la Banda Sinfónica, Orquesta de Cámara y Coro del Estado de Zacatecas.</p>

959129643ea78d9805056518eb2e3ed044fa71e682255361e75b1da622d2966f

<p>Actividad</p> <p>C1 A1 Presentaciones de la Banda Sinfónica del Estado de Zacatecas</p>	<p><b>Nombre:</b>Porcentaje de presentaciones de la Banda Sinfónica del Estado de Zacatecas  <b>Definición:</b>Mide el número de las presentaciones institucionales, cívicas y artísticas de la Banda Sinfónica del Estado  <b>Método:</b>( Total de presentaciones realizadas / Total de presentaciones programadas ) * 100  <b>Tipo:</b>Proceso  <b>Dimensión:</b>Trimestral  <b>Frecuencia:</b>Trimestral  <b>Sentido:</b>Constante  <b>Unidad de Medida:</b>Porcentaje  <b>Meta Anual:</b>100  <b>Línea Base:</b>100</p>	<p><b>Documento:</b>  <b>Nombre del documento:</b> Registros Administrativos  <b>Area que genera la información:</b> Dirección de Vinculación Estratégica  <b>Frecuencia con la que se genera la información:</b> Trimestral</p>	<p>Los zacatecanos asisten a las presentaciones de la Banda Sinfónica del Estado de Zacatecas</p>
<p>Actividad</p> <p>C1 A2 Presentaciones de la Orquesta de Cámara del Estado de Zacatecas</p>	<p><b>Nombre:</b>Porcentaje de presentaciones artísticas de la Orquesta de Cámara del Estado de Zacatecas  <b>Definición:</b>Mide el número de las presentaciones artísticas de la Orquesta Cámara del Estado de Zacatecas  <b>Método:</b>( Total de presentaciones realizadas / Total de presentaciones programadas ) * 100  <b>Tipo:</b>Proceso  <b>Dimensión:</b>Eficacia  <b>Frecuencia:</b>Trimestral  <b>Sentido:</b>Constante  <b>Unidad de Medida:</b>Porcentaje  <b>Meta Anual:</b>100  <b>Línea Base:</b>100</p>	<p><b>Documento:</b>  <b>Nombre del documento:</b> Registros Administrativos  <b>Area que genera la información:</b> Dirección de Vinculación Estratégica  <b>Frecuencia con la que se genera la información:</b> Trimestral</p>	<p>Los zacatecanos asisten a los eventos musicales de la Orquesta de Cámara del Estado de Zacatecas.</p>
<p>Actividad</p> <p>C1 A3 Presentaciones del Coro del Estado de Zacatecas</p>	<p><b>Nombre:</b>Porcentaje de las presentaciones musicales del Coro del Estado de Zacatecas  <b>Definición:</b>Mide el número de las presentaciones musicales del Coro del Estado de Zacatecas  <b>Método:</b>( Total de presentaciones realizadas / Total de presentaciones programadas ) * 100  <b>Tipo:</b>Proceso  <b>Dimensión:</b>Eficacia  <b>Frecuencia:</b>Trimestral  <b>Sentido:</b>Constante  <b>Unidad de Medida:</b>Porcentaje  <b>Meta Anual:</b>100  <b>Línea Base:</b>100</p>	<p><b>Documento:</b>  <b>Nombre del documento:</b> Registros Administrativos  <b>Area que genera la información:</b> Dirección de Vinculación Estratégica  <b>Frecuencia con la que se genera la información:</b> Trimestral</p>	<p>Los zacatecanos asisten a las presentaciones musicales del Coro del Estado de Zacatecas.</p>



<p>Componente Responsables: IZC Dirección de Difusión y Animación</p>	<p>C2 Impulso a los apoyos culturales y sociales a los artistas ejecutantes de Zacatecas otorgados</p>	<p><b>Nombre:</b>Porcentaje de apoyos culturales y sociales a los artistas de Zacatecas <b>Definición:</b>Mide el número de apoyos culturales y sociales otorgados a los artistas zacatecanos. <b>Método:</b> (Número de apoyos realizados / Número de apoyos programados ) * 100 <b>Tipo:</b>Producto <b>Dimensión:</b>Eficacia <b>Sentido:</b>Constante <b>Unidad de Medidas:</b>Porcentaje <b>Meta Anual:</b>100 <b>Línea Base:</b>100</p>	<p><b>Documento:</b> <b>Nombre del documento:</b> Registros Administrativos <b>Área que genera la información:</b> Dirección de Vinculación Estratégica <b>Frecuencia con la que se genera la información:</b> Semestral</p>	<p>Los solicitantes se registran y cumplen con los requisitos para obtener el apoyo.</p>
<p>Actividad</p>	<p>C2 A1 Otorgamiento de apoyo social a la promoción y difusión artística (Programa Estatal)</p>	<p><b>Nombre:</b>Porcentaje de apoyos artísticos y sociales a la promoción y difusión artística <b>Definición:</b>Mide el número de apoyos artísticos y sociales a la promoción y difusión artística <b>Método:</b>( Total de apoyos realizados / Total de apoyos programados ) * 100 <b>Tipo:</b>Proceso <b>Dimensión:</b>Eficacia <b>Sentido:</b>Constante <b>Unidad de Medidas:</b>Porcentaje <b>Meta Anual:</b>100 <b>Línea Base:</b>100</p>	<p><b>Documento:</b> <b>Nombre del documento:</b> Registros Administrativos <b>Área que genera la información:</b> Dirección de Vinculación Estratégica <b>Frecuencia con la que se genera la información:</b> Trimestral</p>	<p>Los aspirantes a recibir apoyos sociales y culturales deberán registrarse y cumplir con los requisitos para acceder al beneficio.</p>
<p>Actividad</p>	<p>C2 A2 Otorgamiento de apoyo social a los integrantes de la Orquesta de Cámara del Estado de Zacatecas</p>	<p><b>Nombre:</b>Porcentaje de apoyos entregados a los artistas participantes en la Orquesta de Cámara del Estado de Zacatecas <b>Definición:</b>Mide el número de apoyos entregados a los artistas participantes en la Orquesta de Cámara del Estado de Zacatecas <b>Método:</b> (Número total de apoyo realizado / Número total de apoyos programados ) * 100 <b>Tipo:</b>Proceso <b>Dimensión:</b>Eficacia <b>Sentido:</b>Constante <b>Unidad de Medidas:</b>Porcentaje <b>Meta Anual:</b>100 <b>Línea Base:</b>100</p>	<p><b>Documento:</b> <b>Nombre del documento:</b> Registros Administrativos <b>Área que genera la información:</b> Dirección de Vinculación Estratégica <b>Frecuencia con la que se genera la información:</b> Trimestral</p>	<p>Los artistas participantes en la Orquesta de Cámara del Estado de Zacatecas deberán de cubrir los requisitos para acceder al apoyo.</p>

<p>Actividad</p>	<p>C2 A3</p> <p>Otorgamiento de apoyo social a los integrantes del Coro del Estado de Zacatecas</p>	<p><b>Nombre:</b> Porcentaje de apoyos entregados a los artistas participantes en el Coro del Estado de Zacatecas  <b>Definición:</b> Mide el número de apoyos entregados a los artistas participantes del Coro del Estado de Zacatecas  <b>Método:</b> ( Número total de apoyos realizados / Número total de apoyos programados ) * 100  <b>Tipo:</b> Proceso  <b>Dimensión:</b> Eficacia  <b>Frecuencia:</b> Trimestral  <b>Sentido:</b> Constante  <b>Unidad de Medida:</b> Porcentaje  <b>Meta Anual:</b> 100  <b>Línea Base:</b> 100</p>	<p><b>Documento:</b>  <b>Nombre del documento:</b>                  Registros Administrativos  <b>Area que genera la información:</b>                  Dirección de Vinculación Estratégica  <b>Frecuencia con la que se genera la información:</b>                  Trimestral</p>	<p>Los artistas participantes en el Coro del Estado de Zacatecas deberán cubrir los requisitos para acceder al apoyo.</p>
------------------	---	---	---	---

959129643ea78d9805056518eb2e3ed0d44fa71e682255361e75b1da622d2966f



Coordinación Estatal de Planeación  
 Dirección de Planeación  
 Dependencia: Instituto Zacatecano de Cultura Ramón "López Velarde"  
 Reporte: Matriz de Indicadores  
 Programa Presupuestario 2025

Matriz de Indicadores para Resultados (MIR) – Programa Presupuestario 2025

DATOS DEL PROGRAMA PRESUPUESTARIO

Nombre:	Impulso al Desarrollo Cultural Municipal	PPs:	59	Dependencia o Entidad Responsable:	Instituto Zacatecano de Cultura Ramón "López Velarde"	Nombre del Titular:	L.H. MARIA DE JESUS MUÑOZ REYES
---------	--	------	----	------------------------------------	---	---------------------	---------------------------------

Plan Nacional de Desarrollo 2019 - 2024	Plan Estatal de Desarrollo 2022-2027	ALINEACIÓN	Tipo de Programa
---	--------------------------------------	------------	------------------

Eje: 2 - Política Social	Principio Rector: 2 Bienestar para Todos Política Pública: 6 Desarrollo cultural para la convivencia social Estrategia: 3 Promover acciones para llevar la cultura a todas las comunidades del Estado, fomentando nuestra identidad cultural y natural.	Estratégico Ordinario
--------------------------	---	-----------------------

Sector	Objetivo	Estrategia
--------	----------	------------

4.-Desarrollo Social	Fortalecer el programa de cultura en espacios públicos para incentivar la convivencia comunitaria.	Fortaleciendo este programa sustantivo que dispone de escenarios y recursos pertinentes para la manifestación de la diversidad creativa y su encuentro con los públicos locales y turísticos además de contribuir a la preservación y apreciación para las creadoras y creadores locales, nacionales e internacionales, así como impulsar la formación de publ
----------------------	--	--

CLASIFICACIÓN FUNCIONAL

Finalidad	2 - Desarrollo Social	Función	2.4 - Recreación, Cultura y otras Manifestaciones Sociales	Subfunción	2.4.2 - Cultura	U - Otros Subsidios
-----------	-----------------------	---------	--	------------	-----------------	---------------------

CLASIFICACIÓN PROGRAMÁTICA

Nivel	Objetivos	Indicadores	Medios de Verificación	Supuestos
		Denominación - Método de cálculo - Tipo-Dimensión-Frecuencia - Sentido - Meta Anual		

Fin	Contribuir al Desarrollo Cultural y Social, mediante la descentralización de los servicios culturales	<p><b>Nombre:</b> Porcentaje de actividades en municipios que contribuyen al Desarrollo Cultural Municipal  <b>Definición:</b> Mide el número de actividades en municipios que contribuyen al Desarrollo Cultural Municipal  <b>Método:</b> ( Total de actividades culturales que contribuyen al Desarrollo Cultural Municipal / Total de Actividades culturales realizadas en el año ) * 100  <b>Tipo:</b> Impacto  <b>Dimensión:</b> Eficacia  <b>Frecuencia:</b> Anual  <b>Sentido:</b> Constante  <b>Unidad de Medidas:</b> Porcentaje  <b>Meta Anual:</b> 100  <b>Línea Base:</b> 100</p>	<p><b>Nombre:</b> Porcentaje de municipios participantes en programas institucionales del Instituto  <b>Definición:</b> Mide el número de municipios participantes en los programas Institucionales del Instituto.  <b>Método:</b> ( Número de municipios que participan en los programas institucionales del Instituto realizados / Número de municipios participantes en los programas institucionales programados ) * 100  <b>Tipo:</b> Resultados  <b>Dimensión:</b> Eficacia  <b>Frecuencia:</b> Anual  <b>Sentido:</b> Constante  <b>Unidad de Medidas:</b> Porcentaje  <b>Meta Anual:</b> 100  <b>Línea Base:</b> 100</p>	<p><b>Nombre:</b> Porcentaje de municipios participantes en los programas institucionales del Instituto.  <b>Definición:</b> Mide el número de municipios que participan en los programas institucionales del Instituto.  <b>Método:</b> ( Total de municipios participantes / Total de municipios en el estado ) * 100  <b>Tipo:</b> Producto  <b>Dimensión:</b> Eficacia  <b>Sentido:</b> Constante  <b>Frecuencia:</b> Semestral  <b>Unidad de Medidas:</b> Porcentaje  <b>Meta Anual:</b> 100  <b>Línea Base:</b> 100</p>	<p><b>Documento:</b>  <b>Nombre del documento:</b> Registros Administrativos  <b>Área que genera la información:</b> Dirección de Vinculación Estratégica  <b>Frecuencia con la que se genera la información:</b> Anual</p>	<p>Existe la colaboración con instituciones homologas a nivel municipal, estatal y federal, para descentralizar los servicios culturales.</p>
Propósito	Los municipios zacatecanos participan en los programas institucionales propuestos	<p><b>Nombre:</b> Porcentaje de municipios participantes en los programas institucionales del Instituto.  <b>Definición:</b> Mide el número de municipios que participan en los programas institucionales del Instituto.  <b>Método:</b> ( Número de municipios que participan en los programas institucionales del Instituto realizados / Número de municipios participantes en los programas institucionales programados ) * 100  <b>Tipo:</b> Resultados  <b>Dimensión:</b> Eficacia  <b>Frecuencia:</b> Anual  <b>Sentido:</b> Constante  <b>Unidad de Medidas:</b> Porcentaje  <b>Meta Anual:</b> 100  <b>Línea Base:</b> 100</p>	<p><b>Nombre:</b> Porcentaje de municipios participantes en los programas institucionales del Instituto.  <b>Definición:</b> Mide el número de municipios que participan en los programas institucionales del Instituto.  <b>Método:</b> ( Total de municipios participantes / Total de municipios en el estado ) * 100  <b>Tipo:</b> Producto  <b>Dimensión:</b> Eficacia  <b>Sentido:</b> Constante  <b>Frecuencia:</b> Semestral  <b>Unidad de Medidas:</b> Porcentaje  <b>Meta Anual:</b> 100  <b>Línea Base:</b> 100</p>	<p><b>Documento:</b>  <b>Nombre del documento:</b> Registros Administrativos  <b>Área que genera la información:</b> Dirección de Vinculación Estratégica  <b>Frecuencia con la que se genera la información:</b> Anual</p>	<p>Los municipios participan y se involucran en el proceso de Descentralización de servicios culturales mediante la celebración de convenios.</p>	<p>Los municipios participan y se involucran en el proceso de la Descentralización de los servicios culturales con su participación en los programas institucionales.</p>
Componente Responsables: IZC	C1 Descentralización de las actividades culturales con participación de los de los municipios implementada	<p><b>Nombre:</b> Porcentaje de municipios participantes en los programas institucionales del Instituto.  <b>Definición:</b> Mide el número de municipios que participan en los programas institucionales del Instituto.  <b>Método:</b> ( Total de municipios participantes / Total de municipios en el estado ) * 100  <b>Tipo:</b> Producto  <b>Dimensión:</b> Eficacia  <b>Sentido:</b> Constante  <b>Frecuencia:</b> Semestral  <b>Unidad de Medidas:</b> Porcentaje  <b>Meta Anual:</b> 100  <b>Línea Base:</b> 100</p>	<p><b>Nombre:</b> Porcentaje de municipios participantes en los programas institucionales del Instituto.  <b>Definición:</b> Mide el número de municipios que participan en los programas institucionales del Instituto.  <b>Método:</b> ( Total de municipios participantes / Total de municipios en el estado ) * 100  <b>Tipo:</b> Producto  <b>Dimensión:</b> Eficacia  <b>Sentido:</b> Constante  <b>Frecuencia:</b> Semestral  <b>Unidad de Medidas:</b> Porcentaje  <b>Meta Anual:</b> 100  <b>Línea Base:</b> 100</p>	<p><b>Documento:</b>  <b>Nombre del documento:</b> Registros Administrativos  <b>Área que genera la información:</b> Dirección de Vinculación Estratégica  <b>Frecuencia con la que se genera la información:</b> Semestral</p>	<p>Los municipios participan y se involucran en el proceso de la Descentralización de los servicios culturales con su participación en los programas institucionales.</p>	<p>Los municipios participan y se involucran en el proceso de la Descentralización de los servicios culturales con su participación en los programas institucionales.</p>

<p>Actividad</p> <p>C1 A1 Fortalecimiento a la descentralización de los servicios culturales en municipios</p>	<p><b>Nombre:</b>Porcentaje de actividades para el fortalecimiento de la descentralización de servicios  <b>Definición:</b>Mide el número de actividades implementadas para la descentralización de los servicios culturales en municipios.  <b>Método:</b>( Total de actividades realizadas / Total de actividades programadas al año ) * 100  <b>Tipo:</b>Proceso  <b>Dimensión:</b>Eficacia  <b>Frecuencia:</b>Trimestral  <b>Sentido:</b>Constante  <b>Unidad de Medida:</b>Porcentaje  <b>Meta Anual:</b>100  <b>Línea Base:</b>100</p>	<p><b>Documento:</b>  <b>Nombre del documento:</b> Registros Administrativos  <b>Área que genera la información:</b> Dirección de Vinculación Estratégica  <b>Frecuencia con la que se genera la información:</b> Semestral</p>	<p>Los Institutos Municipales de Cultura, las Instituciones Estatales y Nacionales colaboran a través de sus programas.</p>
<p>Actividad</p> <p>C1 A2 Programa Impulso al Desarrollo Cultural Municipal</p>	<p><b>Nombre:</b>Porcentaje de municipios participantes en el programa estatal  <b>Definición:</b>Mide el número de municipios que participan en el Programa  <b>Método:</b>( Total de municipios participantes / Total de municipios en el estado ) * 100  <b>Tipo:</b>Proceso  <b>Dimensión:</b>Eficacia  <b>Frecuencia:</b>Trimestral  <b>Sentido:</b>Constante  <b>Unidad de Medida:</b>Porcentaje  <b>Meta Anual:</b>100  <b>Línea Base:</b>100</p>	<p><b>Documento:</b>  <b>Nombre del documento:</b> Registros Administrativos  <b>Área que genera la información:</b> Dirección de Vinculación Estratégica  <b>Frecuencia con la que se genera la información:</b> Trimestral</p>	<p>Los Institutos Municipales de Cultura cumplen con los requisitos del programa.</p>
<p>Actividad</p> <p>C1 A3 Instrumentación para el Desarrollo Cultural</p>	<p><b>Nombre:</b>Porcentaje de actividades culturales que se desarrollan en municipios  <b>Definición:</b>Mide el número de actividades que se desarrollan en los municipios  <b>Método:</b>( Número de actividades realizadas / Número de actividades programadas ) * 100  <b>Tipo:</b>Proceso  <b>Dimensión:</b>Eficacia  <b>Frecuencia:</b>Trimestral  <b>Sentido:</b>Constante  <b>Unidad de Medida:</b>Porcentaje  <b>Meta Anual:</b>100  <b>Línea Base:</b>100</p>	<p><b>Documento:</b>  <b>Nombre del documento:</b> Registros Administrativos  <b>Área que genera la información:</b> Dirección de Vinculación Estratégica  <b>Frecuencia con la que se genera la información:</b> Trimestral</p>	<p>Los municipios participan, se involucran y promueven los procesos de desarrollo cultural a nivel municipal.</p>



#### Matriz de Indicadores para Resultados (MIR) – Programa Presupuestario 2025

DATOS DEL PROGRAMA PRESUPUESTARIO				
Nombre:	Dependencia o Entidad Responsable:			
Difusión y Animación Cultural Permanente	Instituto Zacatecano de Cultura Ramón "López Velarde"			
PPs:	Nombre del titular:			
60	L.H. MARIA DE JESUS MUÑOZ REYES			
AINEACIÓN				
Plan Nacional de Desarrollo 2019 - 2024	Plan Estatal de Desarrollo 2022-2027			
Eje: 2 - Política Social	Principio Rector: 2 Bienestar para Todos Política Pública: 6 Desarrollo cultural para la convivencia social Estrategia: 5 Crear programas que articulen integralmente la cultura y el turismo, para el fortalecimiento del desarrollo económico y social de las comunidades.			
Programas Sectoriales				
Sector	Estrategia			
4.-Desarrollo Social	Estamos comprometidos en la ampliación de oportunidades de acceso a las diversas manifestaciones culturales a todos los sectores de la población, como la forma más eficaz de estimular y difundir la creación artística, impulsar y generar una mayor participación de las y los ciudadanos en la vida cultural del Estado, ello ha permitido que la calidad			
CLASIFICACIÓN FUNCIONAL				
Finalidad	Subfunción			
2 - Desarrollo Social	2.4 - Recreación, Cultura y otras Manifestaciones Sociales			
Función				
2.4.2 - Cultura				
F - Promoción y fomento				
CLASIFICACIÓN PROGRAMÁTICA				
Resultados				
Nivel	Objetivos	Indicadores	Medios de Verificación	Supuestos
		Denominación - Método de cálculo - Tipo-Dimensión-Frecuencia - Sentido - Meta Anual		

<p>Fin</p> <p>Contribuir al desarrollo cultural mediante la realización de eventos culturales y artísticos</p>	<p><b>Nombre:</b> Porcentaje de eventos culturales y artísticos que contribuyen al desarrollo cultural</p> <p><b>Definición:</b> Mide el número de eventos artísticos y culturales que contribuyen al desarrollo cultural</p> <p><b>Método:</b> ( Total de eventos culturales y artísticos que contribuyen al desarrollo cultural / Total de eventos artísticos y culturales realizados ) * 100</p> <p><b>Tipo:</b> Impacto</p> <p><b>Dimensión:</b> Eficacia</p> <p><b>Frecuencia:</b> Anual</p> <p><b>Sentido:</b> Constante</p> <p><b>Unidad de Medida:</b> Porcentaje</p> <p><b>Meta Anual:</b> 100</p> <p><b>Línea Base:</b> 100</p>	<p><b>Documento:</b></p> <p><b>Nombre del documento:</b> Registros Administrativos</p> <p><b>Área que genera la información:</b> Dirección de Vinculación Estratégica</p> <p><b>Frecuencia con la que se genera la información:</b> Anual</p> <p>Existe la colaboración con instituciones homologas a nivel Municipal, Estatal y Federal para la programación cultural.</p>	
<p>Propósito</p> <p>Las y los zacatecanos acceden a actividades artístico - culturales.</p>	<p><b>Nombre:</b> Porcentaje de asistentes a los eventos artístico y culturales</p> <p><b>Definición:</b> Mide el número de asistentes al total de eventos realizados</p> <p><b>Método:</b> ( Total de asistentes a los eventos artísticos y culturales realizados al año / Total de asistentes a los eventos artísticos y culturales programados al año ) * 100</p> <p><b>Tipo:</b> Resultados</p> <p><b>Dimensión:</b> Eficacia</p> <p><b>Frecuencia:</b> Anual</p> <p><b>Sentido:</b> Constante</p> <p><b>Unidad de Medida:</b> Porcentaje</p> <p><b>Meta Anual:</b> 100</p> <p><b>Línea Base:</b> 100</p>	<p><b>Documento:</b></p> <p><b>Nombre del documento:</b> Registros Administrativos</p> <p><b>Área que genera la información:</b> Dirección de Vinculación Estratégica</p> <p><b>Frecuencia con la que se genera la información:</b> Anual</p> <p>La ciudadanía y los visitantes participan en los eventos culturales de su preferencia.</p>	
<p>Componente</p> <p><b>Responsables:</b> IZC</p> <p>Red Estatal de Festivales</p>	<p><b>Nombre:</b> Porcentaje de eventos artísticos y culturales</p> <p><b>Definición:</b> Mide el número de eventos artísticos, culturales realizados</p> <p><b>Método:</b> Total de eventos artísticos y culturales realizados / Total de eventos artísticos y culturales programados ) * 100</p> <p><b>Tipo:</b> Producto</p> <p><b>Dimensión:</b> Eficacia</p> <p><b>Frecuencia:</b> Semestral</p> <p><b>Sentido:</b> Constante</p> <p><b>Unidad de Medida:</b> Porcentaje</p> <p><b>Meta Anual:</b> 100</p> <p><b>Línea Base:</b> 100</p>	<p><b>Documento:</b></p> <p><b>Nombre del documento:</b> Registros Administrativos</p> <p><b>Área que genera la información:</b> Dirección de Vinculación Estratégica</p> <p><b>Frecuencia con la que se genera la información:</b> Semestral</p> <p>Los Zacatecanos, así como nuestros visitantes asisten y se interesan en los eventos artísticos y culturales.</p>	

959129643ea78d9805056518eb2e3ed044fa71e682255361e75b1da622d2966f

<p>Actividad</p> <p>C1 A1 Programación Artística y Cultural Permanente</p>	<p><b>Nombre:</b>Porcentaje de eventos artísticos y culturales <b>Definición:</b>Mide el número de eventos artísticos y culturales realizados <b>Método:</b>( Número de eventos culturales realizados / Número de eventos culturales programados ) * 100 <b>Tipo:</b>Proceso <b>Dimensión:</b>Eficacia <b>Frecuencia:</b>Trimestral <b>Sentido:</b>Constante <b>Unidad de Medida:</b>Porcentaje <b>Meta Anual:</b>100 <b>Línea Base:</b>100</p>	<p><b>Documento:</b> <b>Nombre del documento:</b> Registros Administrativos <b>Área que genera la información:</b> Dirección de Vinculación Estratégica <b>Frecuencia con la que se genera la información:</b> Trimestral</p>	<p>Los zacatecanos, así como nuestros visitantes asisten y se interesan en los eventos artísticos y culturales.</p>
<p>Actividad</p> <p>C1 A2 Programación Académica continúa</p>	<p><b>Nombre:</b>Porcentaje de eventos académicos <b>Definición:</b>Mide el número de eventos de académicos realizados <b>Método:</b>( Número de eventos académicos realizados / Número de eventos académicos programados ) * 100 <b>Tipo:</b>Proceso <b>Dimensión:</b>Eficacia <b>Frecuencia:</b>Trimestral <b>Sentido:</b>Constante <b>Unidad de Medida:</b>Porcentaje <b>Meta Anual:</b>100 <b>Línea Base:</b>100</p>	<p><b>Documento:</b> <b>Nombre del documento:</b> Registros Administrativos <b>Área que genera la información:</b> Dirección de Vinculación Estratégica <b>Frecuencia con la que se genera la información:</b> Trimestral</p>	<p>Los zacatecanos asisten a la oferta de eventos académicos que les interesan.</p>
<p>Actividad</p> <p>C1 A3 Programa de Exposiciones Temporales</p>	<p><b>Nombre:</b>Porcentaje de Exposiciones Temporales <b>Definición:</b>Mide el número de exposiciones temporales <b>Método:</b>( Número de exposiciones realizadas / Número de exposiciones programadas ) * 100 <b>Tipo:</b>Proceso <b>Dimensión:</b>Eficacia <b>Frecuencia:</b>Trimestral <b>Sentido:</b>Constante <b>Unidad de Medida:</b>Porcentaje <b>Meta Anual:</b>100 <b>Línea Base:</b>100</p>	<p><b>Documento:</b> <b>Nombre del documento:</b> Registros Administrativos <b>Área que genera la información:</b> Dirección de Vinculación Estratégica <b>Frecuencia con la que se genera la información:</b> Trimestral</p>	<p>Los zacatecanos así como nuestros visitantes asisten a las exposiciones de su preferencia, en los diversos espacios culturales de Zacatecas</p>





COORDINACIÓN ESTADAL DE PLANEACIÓN  
ESTADO DE ZACATECAS



PAZ  
ZACATECAS

Coordinación Estatal de Planeación  
Dirección de Planeación  
Dependiente: Instituto Zacatecano de Cultura Ramón "López Velarde"  
Reporte: Matriz de Indicadores  
Programa Presupuestario 2025

Matriz de Indicadores para Resultados (MIR) – Programa Presupuestario 2025

DATOS DEL PROGRAMA PRESUPUESTARIO

Nombre:	Estímulos a los Artistas, Creadores, Agentes e Industrias Culturales de Zacatecas	PPs:	61	Dependencia o Entidad Responsable:	Instituto Zacatecano de Cultura Ramón "López Velarde"	Nombre del Titular:	L.H. MARIA DE JESÚS MUÑOZ REYES
---------	---	------	----	------------------------------------	---	---------------------	---------------------------------

Plan Nacional de Desarrollo 2019 - 2024	ALINEACIÓN	Plan Estatal de Desarrollo 2022-2027	Tipo de Programa
---	------------	--------------------------------------	------------------

Eje: 2 - Política Social  
**Principio Rector:** 2 Bienestar para Todos  
**Política Pública:** 6 Desarrollo cultural para la convivencia social  
**Estrategia:** 4 Rediseñar la política cultural mediante acciones que eviten la fuga de talento zacatecano. **Estratégico Ordinario**

Sector	Objetivo	Programas Sectoriales	Estrategia
4.-Desarrollo Social	Rediseñar la política cultural mediante acciones que eviten la fuga de talento zacatecano.		Se coordinarán las actividades de gestión cultural, con la participación de las áreas centralizadas, descentralizadas, desconcentradas y de especialistas multidisciplinarios en la elaboración de los esquemas y, análisis necesarios para el rediseño de la política cultural estatal.

Finalidad	2 - Desarrollo Social	Función	Subfunción	2.4 - Recreación, Cultura y otras Manifestaciones Sociales	2.4.2 - Cultura	U - Otros Subsidios
-----------	-----------------------	---------	------------	--	-----------------	---------------------

Nivel		Objetivos	Indicadores	Medios de Verificación	Supuestos
			2.4 - Recreación, Cultura y otras Manifestaciones Sociales	Denominación - Método de cálculo - Tipo-Dimensión-Frecuencia - Sentido - Meta Anual	

<p>Fin</p>	<p>Contribuir al crecimiento artístico y cultural generando apoyos que fortalezcan a la comunidad artística y a las Industrias Culturales zacatecanas</p>	<p><b>Nombre:</b> Porcentaje de artistas, creadores, investigadores, agentes e industrias culturales beneficiados.  <b>Definición:</b> Mide el crecimiento artístico y cultural por medio de apoyos para fortalecer a la comunidad artística zacatecana.  <b>Método:</b> ( Total de artistas, creadores, investigadores, agentes e industrias culturales beneficiados / Total de artistas, creadores, investigadores, agentes e industrias culturales que participan en las convocatorias ) * 100  <b>Tipo:</b> Impacto  <b>Dimensión:</b> Eficacia  <b>Frecuencia:</b> Anual  <b>Sentido:</b> Constante  <b>Unidad de Medida:</b> Porcentaje  <b>Meta Anual:</b> 100  <b>Línea Base:</b> 100</p>	<p><b>Nombre:</b> Porcentaje de artistas, creadores, investigadores, agentes e industrias culturales beneficiados.  <b>Definición:</b> Mide el crecimiento de artistas, creadores, investigadores, agentes e Industrias Culturales beneficiarios  <b>Método:</b> ( Total de artistas, creadores, investigadores, agentes e Industrias Culturales apoyados al año / Total de artistas, creadores, investigadores, agentes e Industrias Culturales programados ) * 100  <b>Tipo:</b> Resultados  <b>Dimensión:</b> Eficacia  <b>Frecuencia:</b> Anual  <b>Sentido:</b> Constante  <b>Unidad de Medida:</b> Porcentaje  <b>Meta Anual:</b> 100  <b>Línea Base:</b> 100</p>	<p><b>Nombre del documento:</b> Registros Administrativos  <b>Área que genera la información:</b> Dirección de Vinculación Estratégica  <b>Frecuencia con la que se genera la información:</b> Anual</p> <p>Los Artistas, creadores, investigadores y agentes de las industrias culturales requieren apoyo para el fortalecimiento de sus actividades.</p>
<p>Propósito</p>	<p>Los artistas, creadores, investigadores, agentes e Industrias Culturales fortalecen su oferta cultural</p>	<p><b>Nombre:</b> Porcentaje de apoyos a la creación, investigación y desarrollo artístico  <b>Definición:</b> Mide el número de apoyos a los artistas, creadores e investigadores de Zacatecas.  <b>Método:</b> ( Número total de apoyos otorgados / Número de apoyos programados ) * 100  <b>Tipo:</b> Producto  <b>Dimensión:</b> Eficacia  <b>Frecuencia:</b> Semestral  <b>Sentido:</b> Constante  <b>Unidad de Medida:</b> Porcentaje  <b>Meta Anual:</b> 100  <b>Línea Base:</b> 100</p>	<p><b>Nombre del documento:</b> Registros Administrativos  <b>Área que genera la información:</b> Dirección de Vinculación Estratégica  <b>Frecuencia con la que se genera la información:</b> Semestral</p> <p>Los artistas, creadores, ejecutantes e investigadores se registran para recibir apoyos que fortalecen el desarrollo de sus actividades.</p>	<p><b>Nombre del documento:</b> Registros Administrativos  <b>Área que genera la información:</b> Dirección de Vinculación Estratégica  <b>Frecuencia con la que se genera la información:</b> Semestral</p> <p>Los artistas, creadores, investigadores, agentes y los emprendedores locales participan en las convocatorias para acceder a los estímulos y fortalecer sus actividades.</p>
<p>Componente Responsables:</p> <p>IZC</p> <p>Dirección de Enseñanza e Investigación</p>	<p>C1</p> <p>Estímulos para la Creación y al Desarrollo Artístico Estatal otorgados</p>	<p><b>Nombre:</b> Porcentaje de apoyos a la creación, investigación y desarrollo artístico  <b>Definición:</b> Mide el número de apoyos a los artistas, creadores e investigadores de Zacatecas.  <b>Método:</b> ( Número total de apoyos otorgados / Número de apoyos programados ) * 100  <b>Tipo:</b> Producto  <b>Dimensión:</b> Eficacia  <b>Frecuencia:</b> Semestral  <b>Sentido:</b> Constante  <b>Unidad de Medida:</b> Porcentaje  <b>Meta Anual:</b> 100  <b>Línea Base:</b> 100</p>	<p><b>Nombre del documento:</b> Registros Administrativos  <b>Área que genera la información:</b> Dirección de Vinculación Estratégica  <b>Frecuencia con la que se genera la información:</b> Semestral</p> <p>Los artistas, creadores, ejecutantes e investigadores se registran para recibir apoyos que fortalecen el desarrollo de sus actividades.</p>	<p><b>Nombre del documento:</b> Registros Administrativos  <b>Área que genera la información:</b> Dirección de Vinculación Estratégica  <b>Frecuencia con la que se genera la información:</b> Semestral</p> <p>Los artistas, creadores, investigadores, agentes y los emprendedores locales participan en las convocatorias para acceder a los estímulos y fortalecer sus actividades.</p>

<p>Actividad</p> <p>C1 A1 Publicación de Convocatoria</p>	<p><b>Nombre:</b>Porcentaje de convocatorias emitidas por los programas para la entrega de estímulos <b>Definición:</b>Mide el número de convocatorias emitidas el programa es estímulos a la creación Método:( Número de convocatorias publicadas /Número de convocatorias programadas ) * 100 <b>Tipo:</b>Proceso <b>Dimensión:</b>Eficacia <b>Frecuencia:</b>Trimestral <b>Sentido:</b>Constante <b>Unidad de Medida:</b>Porcentaje <b>Meta Anual:</b>100 <b>Línea Base:</b>100</p>	<p><b>Documento:</b> <b>Nombre del documento:</b> Registros Administrativos <b>Área que genera la información:</b> Dirección de Vinculación Estratégica <b>Frecuencia con la que se genera la información:</b> Trimestral</p> <p>Las personas interesadas en participar buscarán las bases de participación.</p>
<p>Actividad</p> <p>C1 A2 Entrega de Estímulos a la Creación y al Desarrollo Artístico de Zacatecas</p>	<p><b>Nombre:</b>Porcentaje de artistas, creadores y ejecutantes apoyados en Zacatecas <b>Definición:</b>Mide el número de artistas, creadores y ejecutante con el programa Método:( Número total de apoyos otorgados / Número total de apoyos programados ) * 100 <b>Tipo:</b>Proceso <b>Dimensión:</b>Eficacia <b>Frecuencia:</b>Trimestral <b>Sentido:</b>Constante <b>Unidad de Medida:</b>Porcentaje <b>Meta Anual:</b>100 <b>Línea Base:</b>100</p>	<p><b>Documento:</b> <b>Nombre del documento:</b> Registros Administrativos <b>Área que genera la información:</b> Dirección de Vinculación Estratégica <b>Frecuencia con la que se genera la información:</b> Trimestral</p> <p>Los artistas, creadores y ejecutantes en las bellas artes se registran para recibir el apoyo y continuar con sus actividades .</p>
<p>Actividad</p> <p>C1 A3 Medalla al Mérito Musical Candelario Húizar y Premio Iberoamericano "Ramón López Velarde"</p>	<p><b>Nombre:</b>Porcentaje de artistas homenajeados en las Jornadas Candelario Húizar y Jornadas Coperandianas <b>Definición:</b>Mide el número de artistas homenajeados en las Jornadas Candelario Húizar y Jornadas Coperandianas Método:( Número de artistas homenajeados / Número de artistas programado ) * 100 <b>Tipo:</b>Proceso <b>Dimensión:</b>Eficacia <b>Frecuencia:</b>Trimestral <b>Sentido:</b>Constante <b>Unidad de Medida:</b>Porcentaje <b>Meta Anual:</b>0 <b>Línea Base:</b>100</p>	<p><b>Documento:</b> <b>Nombre del documento:</b> Registros Administrativos <b>Área que genera la información:</b> Dirección de Vinculación Estratégica <b>Frecuencia con la que se genera la información:</b> Trimestral</p> <p>Los investigadores se registraran para recibir el apoyo para dar continuidad a su actividad académica.</p>

<p>Componente Responsables: IZC Dirección de Difusión y Animación</p>	<p>C2 Estímulos para el fomento a las Culturas Municipales y Comunitarias en el estado de Zacatecas otorgados</p>	<p><b>Nombre:</b> Porcentaje de proyectos culturales orientados a las culturas populares apoyados en Zacatecas <b>Definición:</b> Mide el número de proyectos de culturas populares, indígenas y Urbanas apoyados. <b>Método:</b> (Número total de apoyos realizado / Número total de apoyos programados) * 100 <b>Tipo:</b> Producto <b>Dimensión:</b> Eficacia <b>Frecuencia:</b> Semestral <b>Sentido:</b> Constante <b>Unidad de Medidas:</b> Porcentaje <b>Meta Anual:</b> 100 <b>Línea Base:</b> 100</p>	<p><b>Documento:</b> <b>Nombre del documento:</b> Registros Administrativos <b>Área que genera la información:</b> Dirección de Vinculación Estratégica <b>Frecuencia con la que se genera la información:</b> Semestral</p> <p>Los agentes culturales se registran para recibir apoyos que fortalecen el desarrollo de sus actividades.</p>
<p>Actividad</p>	<p>C2 A1 Publicación de convocatoria</p>	<p><b>Nombre:</b> Porcentaje de convocatorias emitidas por los programas para la entrega de estímulos <b>Definición:</b> Mide el número de convocatorias emitidas el programa es estímulos a la cultura popular. <b>Método:</b> (Número de convocatorias publicadas / Número de convocatorias programadas) * 100 <b>Tipo:</b> Proceso <b>Dimensión:</b> Eficacia <b>Frecuencia:</b> Trimestral <b>Sentido:</b> Constante <b>Unidad de Medidas:</b> Porcentaje <b>Meta Anual:</b> 100 <b>Línea Base:</b> 100</p>	<p><b>Documento:</b> <b>Nombre del documento:</b> Registros Administrativos <b>Área que genera la información:</b> Dirección de Vinculación Estratégica <b>Frecuencia con la que se genera la información:</b> Trimestral</p> <p>Los agentes culturales buscarán los requisitos en la convocatoria para participar.</p>
<p>Actividad</p>	<p>C2 A2 Registro de participantes</p>	<p><b>Nombre:</b> Porcentaje de registro completos de participantes <b>Definición:</b> Mide el número de proyectos de cultura popular que participan en el programa completos (Número total de solicitudes programadas) * 100 <b>Tipo:</b> Proceso <b>Dimensión:</b> Eficacia <b>Frecuencia:</b> Trimestral <b>Sentido:</b> Constante <b>Unidad de Medidas:</b> Porcentaje <b>Meta Anual:</b> 100 <b>Línea Base:</b> 100</p>	<p><b>Documento:</b> <b>Nombre del documento:</b> Registros Administrativos <b>Área que genera la información:</b> Dirección de Vinculación Estratégica <b>Frecuencia con la que se genera la información:</b> Trimestral</p> <p>Los agentes culturales registrarán la participación de sus proyectos culturales cubriendo los requisitos.</p>

<p>Actividad</p> <p>C2 C3 Programa de Apoyo a las Culturas Municipales y Comunitarias</p>	<p><b>Nombre:</b>Porcentaje de proyectos culturales orientados a las culturas populares apoyados en Zacatecas <b>Definición:</b>Mide el número de proyectos de cultura popular que apoyados en el programa <b>Método:</b>( Número total de apoyos realizado / Número total de apoyos programados ) * 100 <b>Tipo:</b>Proceso <b>Dimensión:</b>Eficacia <b>Frecuencia:</b>Trimestral <b>Sentido:</b>Constante <b>Unidad de Medidas:</b>Porcentaje <b>Meta Anual:</b>100 <b>Línea Base:</b>100</p>	<p><b>Documento:</b> <b>Nombre del documento:</b> Registros Administrativos <b>Área que genera la información:</b> Dirección de Vinculación Estratégica <b>Frecuencia con la que se genera la información:</b> Trimestral</p>	<p>Los agentes culturales reciben el apoyo para realizar sus proyectos culturales.</p>
<p>Componente Responsables: IZC Dirección del Centro Estatal de Artes</p>	<p><b>Nombre:</b>Porcentaje de actividades culturales que impulsan a crecer a las Industrias Culturales en Zacatecas <b>Definición:</b>Me mide el número de actividades que favorecen el crecimiento a las Industrias Creativas <b>Método:</b>( Número total de actividades realizadas / Número total de actividades programadas ) * 100 <b>Tipo:</b>Producto <b>Dimensión:</b>Eficacia <b>Frecuencia:</b>Semestral <b>Sentido:</b>Constante <b>Unidad de Medidas:</b>Porcentaje <b>Meta Anual:</b>100 <b>Línea Base:</b>100</p>	<p><b>Documento:</b> <b>Nombre del documento:</b> Registros Administrativos <b>Área que genera la información:</b> Dirección de Vinculación Estratégica <b>Frecuencia con la que se genera la información:</b> Semestral</p>	<p>Los participantes en el apoyo a las Industrias creativas se registran para recibir el beneficio.</p>
<p>Actividad</p> <p>C3 A1 Impulso a las empresas artísticas y culturales locales</p>	<p><b>Nombre:</b>Porcentaje de actividades que impulsan el crecimiento de las Industrias Culturales <b>Definición:</b>Mide el número de actividades que impulsan el desarrollo de las Industrias creativas <b>Método:</b>( Número total de actividades realizadas / Número total de actividades programadas ) * 100 <b>Tipo:</b>Proceso <b>Dimensión:</b>Eficacia <b>Frecuencia:</b>Trimestral <b>Sentido:</b>Constante <b>Unidad de Medidas:</b>Porcentaje <b>Meta Anual:</b>100 <b>Línea Base:</b>100</p>	<p><b>Documento:</b> <b>Nombre del documento:</b> Registros Administrativos <b>Área que genera la información:</b> Dirección de Vinculación Estratégica <b>Frecuencia con la que se genera la información:</b> Trimestral</p>	<p>Los participantes en el apoyo a las Industrias Creativas y culturales se registran para recibir el beneficio.</p>

<p>Actividad</p>	<p>C3 A2 Actividades de la Cineteca de Zacatecas en apoyo a la producción</p>	<p><b>Nombre:</b> Porcentaje de actividades en apoyo a la producción de la Cineteca de Zacatecas en apoyo a la producción  <b>Definición:</b> Mide el número de actividades de actividades realizadas / Número total de actividades programadas * 100  <b>Tipo:</b> Proceso  <b>Dimensión:</b> Eficacia  <b>Frecuencia:</b> Trimestral  <b>Sentido:</b> Constante  <b>Unidad de Medidas:</b> Porcentaje  <b>Meta Anual:</b> 100  <b>Línea Base:</b> 100</p>	<p><b>Nombre del documento:</b> Registros Administrativos  <b>Área que genera la información:</b> Dirección de Vinculación Estratégica  <b>Frecuencia con la que se genera la información:</b> Trimestral</p>	<p>Los interesados en participar en el apoyo a la producción se registran y cumplen con los requisitos para acceder al apoyo</p>
<p>Actividad</p>	<p>C3 A3 Concurso de Fotografía</p>	<p><b>Nombre:</b> Porcentaje de apoyos entregados a los beneficiarios del Concurso de fotografía distintos temas de reflexión entregados al Concurso de Fotografía distintos temas de reflexión  <b>Método:</b> (Número total de apoyos entregados / Número total de apoyos programados) * 100  <b>Tipo:</b> Proceso  <b>Dimensión:</b> Eficacia  <b>Frecuencia:</b> Trimestral  <b>Sentido:</b> Constante  <b>Unidad de Medidas:</b> Porcentaje  <b>Meta Anual:</b> 100  <b>Línea Base:</b> 100</p>	<p><b>Nombre del documento:</b> Registros Administrativos  <b>Área que genera la información:</b> Dirección de Vinculación Estratégica  <b>Frecuencia con la que se genera la información:</b> Trimestral</p>	<p>Los aspirantes a recibir este apoyo deberán registrarse y cumplir con los requisitos para acceder al beneficio.</p>



COORDINACIÓN ESTADAL DE PLANEACIÓN  
ESTADO DE ZACATECAS

COORDINACIÓN Estatal de Planeación  
Dirección de Planeación  
Dependiente: Instituto Zacatecano de Cultura Ramón "López Velarde"  
Reporte: Matriz de Indicadores  
Programa Presupuestario 2025

Matriz de Indicadores para Resultados (MIR) – Programa Presupuestario 2025

**DATOS DEL PROGRAMA PRESUPUESTARIO**

Nombre:	Fortalecimiento al Patrimonio Cultural Tangible e Intangible de Zacatecas	PPs:	63	Dependencia o Entidad Responsable:	Instituto Zacatecano de Cultura Ramón "López Velarde"	Nombre del titular:	L.H. MARIA DE JESÚS MUÑOZ REYES
---------	---	------	----	------------------------------------	---	---------------------	---------------------------------

Plan Nacional de Desarrollo 2019 - 2024	ALINEACIÓN	Plan Estatal de Desarrollo 2022-2027	Tipo de Programa
---	------------	--------------------------------------	------------------

**Eje:** 2 - Política Social

**Principio Rector:** 2 Bienestar para Todos  
**Política Pública:** 6 Desarrollo cultural para la convivencia social  
**Estrategia:** 7 Promover un amplio programa de rescate y rehabilitación de los museos y espacios públicos y culturales para proteger, preservar y difundir el patrimonio cultural tanto material, como inmaterial de nuestro estado.

**Institucional Sustantivo**

Sector	Objetivo	Programas Sectoriales	Estrategia
--------	----------	-----------------------	------------

4.-Desarrollo Social

Promover un amplio programa de rescate y rehabilitación de los museos y espacios públicos y culturales para proteger, preservar y difundir el patrimonio.

Rescatar los espacios públicos del estado, así como recintos culturales, proporcionando una reactivación integral en todos los niveles; a través de nuestros artistas locales creando programas emergentes de recuperación económica que impacte de manera integral al sector restaurantero, turístico de comercio y de servicios.

Finalidad	2 - Desarrollo Social	Función	2.4 - Recreación, Cultura y otras Manifestaciones Sociales	Subfunción	2.4.2 - Cultura	F - Promoción y fomento
-----------	-----------------------	---------	--	------------	-----------------	-------------------------

Nivel	Objetivos	Resultados			
		Indicadores	Medios de Verificación	Supuestos	
		Denominación - Método de cálculo - Tipo-Dimensión-Frecuencia - Sentido - Meta Anual			

<p>Fin</p>	<p>Contribuir a la preservación y conservación mediante la rehabilitación y mantenimiento del patrimonio cultural tangible e intangible</p>	<p><b>Nombre:</b> Porcentaje de patrimonio cultural tangible e intangible conservado y preservado  <b>Definición:</b> Mide el número de espacios culturales conservados, preservados administrados por el Instituto Zacatecano de Cultura  <b>Método:</b> ( Total de actividades para la conservación y mantenimiento realizadas al año / Total de actividades para la conservación y mantenimiento programadas ) * 100  <b>Tipo:</b> Impacto  <b>Dimensión:</b> Eficacia  <b>Frecuencia:</b> Anual  <b>Sentido:</b> Constante  <b>Unidad de Medidas:</b> Porcentaje  <b>Meta Anual:</b> 100  <b>Línea Base:</b> 100</p>	<p><b>Documento:</b>  <b>Nombre del documento:</b>  Registros Administrativos  <b>Área que genera la información:</b>  Dirección de Vinculación Estratégica  <b>Frecuencia con la que se genera la información:</b>  Anual</p>	<p>Existe la colaboración con instituciones homologas a nivel municipal, estatal y federal, para lograr conservar y rehabilitar el patrimonio cultural.</p>
<p>Propósito</p>	<p>Las y los zacatecanos en los niveles locales y globales consumen los servicios que brindan los espacios culturales de Zacatecas</p>	<p><b>Nombre:</b> Porcentaje de asistentes a los espacios culturales administrados por el IZC  <b>Definición:</b> Mide el número de asistentes a los espacios culturales administrados por el Instituto Zacatecano de Cultura  <b>Método:</b> ( Número total de asistentes a los espacios culturales realizado al año / Número total de asistentes a los espacios culturales programado ) * 100  <b>Tipo:</b> Resultados  <b>Dimensión:</b> Eficacia  <b>Frecuencia:</b> Anual  <b>Sentido:</b> Constante  <b>Unidad de Medidas:</b> Porcentaje  <b>Meta Anual:</b> 100  <b>Línea Base:</b> 100</p>	<p><b>Documento:</b>  <b>Nombre del documento:</b>  Registros Administrativos  <b>Área que genera la información:</b>  Dirección de Vinculación Estratégica  <b>Frecuencia con la que se genera la información:</b>  Anual</p>	<p>La ciudadanía y los visitantes asisten al espacio cultural de su elección.</p>
<p>Componente  <b>Responsables:</b>  IZC  Dirección del Sistema Estatal de Museos</p>	<p>C1  Museos administrados</p>	<p><b>Nombre:</b> Porcentaje de asistentes a los diferentes museos administrados por el IZC  <b>Definición:</b> Mide el número de asistentes a los museos administrados por el Instituto Zacatecano de Cultura  <b>Método:</b> ( Número total de asistentes a los museos realizado / Número total de asistentes a los museos programado ) * 100  <b>Tipo:</b> Producto  <b>Dimensión:</b> Eficacia  <b>Frecuencia:</b> Semestral  <b>Sentido:</b> Constante  <b>Unidad de Medidas:</b> Porcentaje  <b>Meta Anual:</b> 100  <b>Línea Base:</b> 100</p>	<p><b>Documento:</b>  <b>Nombre del documento:</b>  Registros Administrativos  <b>Área que genera la información:</b>  Dirección de Vinculación Estratégica  <b>Frecuencia con la que se genera la información:</b>  Semestral</p>	<p>La ciudadanía y visitantes asisten al museo y espacio cultural de su preferencia</p>



<p>Actividad</p>	<p>C1 A1 Asistencia a los Museos administrados por el IZC</p>	<p><b>Nombre:</b>Porcentaje de asistentes a los diferentes museos administrados por el IZC <b>Definición:</b>Mide el número de asistentes a los museos administrados por el Instituto Zacatecano de Cultura <b>Método:</b>( Número total de asistentes a los museos realizado / Número total de asistentes a los museos programado ) * 100 <b>Tipo:</b>Proceso <b>Dimensión:</b>Eficacia <b>Frecuencia:</b>Trimestral <b>Sentido:</b>Constante <b>Unidad de Medida:</b>Porcentaje <b>Meta Anual:</b>100 <b>Línea Base:</b>100</p>	<p><b>Documento:</b> <b>Nombre del documento:</b> Registros Administrativos <b>Área que genera la información:</b> Dirección de Vinculación Estratégica <b>Frecuencia con la que se genera la información:</b> Trimestral</p> <p>La ciudadanía y los visitantes asisten al museo de su elección.</p>
<p>Componente Responsables: IZC Dirección del Sistema Estatal de Museos</p>	<p>C2 Museos difundidos, promocionados y preservados</p>	<p><b>Nombre:</b>Porcentaje de museos difundidos, promocionados y preservados <b>Definición:</b>Mide el número de museos difundidos, promocionados y preservados por este Instituto <b>Método:</b>( Total de museos difundidos, promocionados y preservados / Total de museos administrados por este Instituto ) * 100 <b>Tipo:</b>Producto <b>Dimensión:</b>Eficacia <b>Frecuencia:</b>Semestral <b>Sentido:</b>Constante <b>Unidad de Medida:</b>Porcentaje <b>Meta Anual:</b>100 <b>Línea Base:</b>100</p>	<p><b>Documento:</b> <b>Nombre del documento:</b> Registros Administrativos <b>Área que genera la información:</b> Dirección de Vinculación Estratégica <b>Frecuencia con la que se genera la información:</b> Semestral</p> <p>La ciudadanía y los visitantes asisten al museo de su elección</p>
<p>Actividad</p>	<p>C2 A1 Animación cultural en los museos</p>	<p><b>Nombre:</b>Porcentaje de actividades de animación cultural dentro de los museos <b>Definición:</b>Mide el número de actividades de animación cultural dentro de los museos <b>Método:</b>( Número total de actividades de animación cultural dentro de los museos realizados / Número total de actividades de animación cultural dentro de los museos programadas ) * 100 <b>Tipo:</b>Proceso <b>Dimensión:</b>Eficacia <b>Frecuencia:</b>Trimestral <b>Sentido:</b>Constante <b>Unidad de Medida:</b>Porcentaje <b>Meta Anual:</b>100 <b>Línea Base:</b>100</p>	<p><b>Documento:</b> <b>Nombre del documento:</b> Registros Administrativos <b>Área que genera la información:</b> Dirección de Vinculación Estratégica <b>Frecuencia con la que se genera la información:</b> Trimestral</p> <p>Los zacatecanos, así como sus visitantes conocen la riqueza cultural y patrimonial de los museos y disfrutan de las actividades de animación cultural.</p>

<p>Actividad</p> <p>C2 A2 Difusión y Conservación de Patrimonio Cultural</p>	<p>C2 A2 Difusión y Conservación de Patrimonio Cultural</p>	<p><b>Nombre:</b> Porcentaje de actividades de difusión y conservación del Patrimonio Cultural <b>Definición:</b> Mide la difusión y conservación del patrimonio cultural administrado por el IZC <b>Método:</b> (Número total de actividades de difusión y conservación en los museos realizadas / Número total de actividades de difusión y conservación en los museos programadas) * 100 <b>Tipo:</b> Proceso <b>Dimensión:</b> Eficacia <b>Frecuencia:</b> Trimestral <b>Sentido:</b> Constante <b>Unidad de Medidas:</b> Porcentaje <b>Meta Anual:</b> 100 <b>Línea Base:</b> 100</p>	<p><b>Documento:</b> <b>Nombre del documento:</b> Registros Administrativos <b>Área que genera la información:</b> Dirección de Vinculación Estratégica <b>Frecuencia con la que se genera la información:</b> Trimestral</p> <p>Los zacatecanos así como los visitantes externos conocen la riqueza cultural y patrimonial de los museos y disfrutaron las actividades de difusión.</p>
<p>Componente</p> <p><b>Responsables:</b> Dirección del Sistema Estatal de Museos</p>	<p>C3 Espacios culturales mantenidos, protegidos y equipados</p>	<p><b>Nombre:</b> Porcentaje de mantenimiento ejercido en los espacios culturales administrados por el Instituto <b>Definición:</b> Medir los espacios culturales que requieren mantenimiento, protección o equipamiento. <b>Método:</b> (Número total de actividades de mantenimiento realizado / Número total de mantenimiento programado) * 100 <b>Tipo:</b> Producto <b>Dimensión:</b> Eficacia <b>Frecuencia:</b> Semestral <b>Sentido:</b> Constante <b>Unidad de Medidas:</b> Porcentaje <b>Meta Anual:</b> 0 <b>Línea Base:</b> 100</p>	<p><b>Documento:</b> <b>Nombre del documento:</b> Registros Administrativos <b>Área que genera la información:</b> Dirección de Vinculación Estratégica <b>Frecuencia con la que se genera la información:</b> Semestral</p> <p>Los zacatecanos podrán verificar que sus espacios culturales cuentan con programas de mantenimiento y protección de su patrimonio cultural.</p>
<p>Actividad</p>	<p>C3 A1 Mantenimiento, conservación y protección de los espacios culturales que forman parte del cultural</p>	<p><b>Nombre:</b> Porcentaje de actividades de mantenimiento ejercido en los espacios culturales administrados por el Instituto <b>Definición:</b> Mide el nivel de actividades implementadas en la atención al mantenimiento de los espacios culturales administrados por el Instituto. <b>Método:</b> (Total de actividades de mantenimiento realizadas / Total de actividades de mantenimiento programadas) * 100 <b>Tipo:</b> Proceso <b>Dimensión:</b> Eficacia <b>Frecuencia:</b> Trimestral <b>Sentido:</b> Constante <b>Unidad de Medidas:</b> Porcentaje <b>Meta Anual:</b> 0 <b>Línea Base:</b> 100</p>	<p><b>Documento:</b> <b>Nombre del documento:</b> Registros Administrativos <b>Área que genera la información:</b> Dirección de Vinculación Estratégica <b>Frecuencia con la que se genera la información:</b> Trimestral</p> <p>Los zacatecanos podrán constatar que sus espacios culturales cuentan con programas de mantenimiento y protección del patrimonio cultural.</p>

<p>Actividad</p>	<p>C3 A2 Equipamiento de los espacios culturales para su adecuado aprovechamiento</p>	<p><b>Nombre:</b> Porcentaje de equipamiento para los espacios y áreas del instituto <b>Definición:</b> Mide el equipamiento de los espacios culturales y áreas administrativas del Instituto Zacatecano de Cultura Ramón López Velarde <b>Método:</b> ( Número total de equipos entregados / Número total de equipos programados ) * 100 <b>Tipo:</b> Proceso <b>Dimensión:</b> Eficacia <b>Frecuencia:</b> Trimestral <b>Sentido:</b> Constante <b>Unidad de Medida:</b> Porcentaje <b>Meta Anual:</b> 0 <b>Línea Base:</b> 100</p>	<p><b>Documento:</b> <b>Nombre del documento:</b> Registros Administrativos <b>Área que genera la información:</b> Dirección de Vinculación Estratégica <b>Frecuencia con la que se genera la información:</b> Trimestral</p>	<p>Los usuarios de los equipos podrán realizar sus actividades de formas más eficiente y productiva.</p>
------------------	---	---	---	--



Coordinación Estatal de Planeación  
 Dirección de Planeación  
 Dependiente: Instituto Zacatecano de Cultura Ramón "López Velarde"  
 Reporte: Matriz de Indicadores  
 Programa Presupuestario 2025

Matriz de Indicadores para Resultados (MIR) – Programa Presupuestario 2025

DATOS DEL PROGRAMA PRESUPUESTARIO

Nombre:	Transparentar el buen uso de los recursos públicos en la operación de las actividades del Instituto Zacatecano de Cultura	PPs:	64	Dependencia o Entidad Responsable:	Instituto Zacatecano de Cultura Ramón "López Velarde"	Nombre del titular:	L.H. MARÍA DE JESÚS MUÑOZ REYES
---------	---	------	----	------------------------------------	---	---------------------	---------------------------------

Plan Nacional de Desarrollo 2019 - 2024	Plan Estatal de Desarrollo 2022-2027	Alínea	Programa Sectoriales	Programa Sectoriales	Programa Sectoriales	Programa Sectoriales	Programa Sectoriales
Eje: 2 - Política Social	Principio Rector: 2 Bienestar para Todos Política Pública: 6 Desarrollo cultural para la convivencia social Estrategia: 1 Impulsar el desarrollo cultural con enfoque social.	Programa Sectoriales	Programa Sectoriales	Programa Sectoriales	Programa Sectoriales	Programa Sectoriales	Programa Sectoriales

Sector	Objetivo	Estrategia	Programa Sectoriales
4.-Desarrollo Social	Impulsar el desarrollo cultural con un enfoque social.	Promover el derecho de acceso a la cultura con un enfoque de identidad, procurando la inclusión y facilitando el acceso a todos.	Programa Sectoriales

Finalidad	Función	Subfunción	Medio
2 - Desarrollo Social	2.4 - Recreación, Cultura y otras Manifestaciones Sociales	2.4.2 - Cultura	M - Apoyo al proceso presupuestario y para mejorar la eficiencia institucional

Nivel	Objetivos	Indicadores	Medios de Verificación	Supuestos
		Denominación - Método de cálculo - Tipo-Dimensión-Frecuencia - Sentido - Meta Anual		

<p>Fin</p>	<p>Contribuir al Desarrollo cultural de la población zacatecana</p>	<p><b>Nombre:</b> Porcentaje de eventos culturales que contribuyen al desarrollo cultural  <b>Definición:</b> Mide el número de eventos artísticos y culturales que contribuyen a la activación económica estatal.  <b>Método:</b> ( Total de eventos artísticos y culturales que contribuyen a la desarrollo cultural / Total de eventos artísticos y culturales realizados en el año ) * 100  <b>Tipo:</b> Impacto  <b>Dimensión:</b> Eficacia  <b>Frecuencia:</b> Anual  <b>Sentido:</b> Constante  <b>Unidad de Medidas:</b> Porcentaje  <b>Meta Anual:</b> 100  <b>Línea Base:</b> 100</p>	<p><b>Documento:</b>  <b>Nombre del documento:</b>                  Registros Administrativos  <b>Area que genera la información:</b>                  Dirección de Vinculación Estratégica  <b>Frecuencia con la que se genera la información:</b>                  Anual</p>	<p>Existen la colaboración con instituciones homologas a nivel municipal, estatal y federal que facilitan los procesos administrativos aplicados.</p>
<p>Propósito</p>	<p>Las y los zacatecanos en los niveles locales y globales incrementaran el consumo de las actividades artistico culturales.</p>	<p><b>Nombre:</b> Porcentaje de asistentes a los eventos artísticos y culturales promovidos  <b>Definición:</b> Mide el número de asistentes al total de eventos realizados  <b>Método:</b> ( Total de asistentes a los eventos artísticos y culturales programados al año / Total de eventos culturales realizados en el año ) * 100  <b>Tipo:</b> Resultados  <b>Dimensión:</b> Eficacia  <b>Frecuencia:</b> Anual  <b>Sentido:</b> Constante  <b>Unidad de Medidas:</b> Porcentaje  <b>Meta Anual:</b> 100  <b>Línea Base:</b> 100</p>	<p><b>Documento:</b>  <b>Nombre del documento:</b>                  Registros Administrativos  <b>Area que genera la información:</b>                  Dirección de Vinculación Estratégica  <b>Frecuencia con la que se genera la información:</b>                  Anual</p>	<p>Los usuarios de los servicios culturales acudirán al IZC para recibir la mejor atención.</p>



**Coordinación Estatal de Planeación**  
 Dirección de Planeación  
 Dependiente: Instituto Zacatecano de Construcción de Escuelas  
 Reporte: Matriz de Indicadores  
 Programa Presupuestario 2025

**Matriz de Indicadores para Resultados (MIR) – Programa Presupuestario 2025**

**DATOS DEL PROGRAMA PRESUPUESTARIO**

Nombre:	PPs:	Dependencia o Entidad Responsable:	Nombre del Titular:
Intervención para la dignificación de la infraestructura física educativa con el objetivo de lograr el bienestar de la comunidad escolar de nivel Básico	119	Instituto Zacatecano de Construcción de Escuelas	ING. LAURA ELVIA BERMÚDEZ VALDÉS

**ALINEACIÓN**

Plan Nacional de Desarrollo 2019 - 2024	Plan Estatal de Desarrollo 2022-2027	Tipo de Programa
Eje: 2 - Política Social	Principio Rector: 2 Bienestar para Todos Política Pública: 1 Educación para una sociedad igualitaria y con identidad Estrategia: 2 Dignificar la infraestructura educativa para mejorar el sentido de la pertenencia y el bienestar de la comunidad escolar.	Estratégico de inversión

**Programas Sectoriales**

Sector	Objetivo	Estrategia
3.-Desarrollo Económico	Fortalecer la infraestructura productiva y social del Estado de Zacatecas.	Impulsar la construcción y el mejoramiento de la infraestructura social, como escuelas y transporte.

**CLASIFICACIÓN FUNCIONAL**

Finalidad	Función	Subfunción	Clasificación Programática
2 - Desarrollo Social	2.5 - Educación	2.5.1 - Educación Básica	K - Proyectos de inversión

**Resultados**

Nivel	Objetivos	Indicadores	Medios de Verificación	Supuestos
Fin	Contribuir a garantizar el derecho a la educación como factor indispensable para el ejercicio de la igualdad, la solidaridad, la libertad, la convivencia armónica de la sociedad, el desarrollo del conocimiento, y el amor a la patria, mediante la dignificación de la infraestructura para mejorar el sentido de pertenencia y el bienestar de la comunidad escolar	<p><b>Denominación - Método de cálculo - Tipo- Dimensión-Frecuencia - Sentido - Meta Anual</b></p> <p><b>Nombre:</b> Porcentaje de escuelas con acceso a electricidad</p> <p><b>Definición:</b> Mide el número de escuelas de nivel básico con acceso a electricidad en el estado de Zacatecas</p> <p><b>Método:</b> ( Total de obras y acciones realizadas con acceso a la electricidad / Total de escuelas programadas a intervenir ) * 100</p> <p><b>Tipo:</b> Impacto</p> <p><b>Dimensión:</b> Anual</p> <p><b>Frecuencia:</b> Eficacia</p> <p><b>Sentido:</b> Constante</p> <p><b>Unidad de Medida:</b> Porcentaje</p> <p><b>Meta Anual:</b> 15</p> <p><b>Línea Base:</b> 0</p>	<p><b>Medios de Verificación</b></p> <p>Sitio web:  <a href="https://agenda2030.mx/ODSInd.html?ind=ODS004000000010&amp;cvend=159&amp;oveCo=b=99&amp;lang=es#/indicator">https://agenda2030.mx/ODSInd.html?ind=ODS004000000010&amp;cvend=159&amp;oveCo=b=99&amp;lang=es#/indicator</a></p>	Las instalaciones cuentan con la calidad necesaria para garantizar el aprendizaje de una manera adecuada

<p>Fin</p>	<p>Contribuir a garantizar el derecho a la educación como factor indispensable para el ejercicio de la igualdad, la solidaridad, la libertad, la convivencia armónica de la sociedad, el desarrollo del conocimiento, y el amor a la patria, mediante la dignificación de la infraestructura para mejorar el sentido de pertenencia y el bienestar de la comunidad escolar</p>	<p><b>Nombre:</b> Porcentaje de escuelas dignificadas con infraestructura educativa y/o acciones <b>Definición:</b> Mide el número de escuelas de nivel básico intervenidas en su infraestructura y/o equipamiento en el estado de Zacatecas <b>Método:</b> ( Total de obras y acciones realizadas para la dignificación y bienestar escolar / Total de escuelas programadas a intervenir ) * 100 <b>Tipo:</b> Impacto <b>Dimensión:</b> Eficacia <b>Frecuencia:</b> Anual <b>Sentido:</b> Constante <b>Unidad de Medidas:</b> Porcentaje <b>Meta Anual:</b> 100 <b>Línea Base:</b> 100</p>	<p><b>Documento:</b> <b>Nombre del documento:</b> FAM INFRAESTRUCTURA BÁSICA (INIFED) <b>Área que genera la información:</b> SUBDIRECCIÓN TÉCNICA <b>Frecuencia con la que se genera la información:</b> Anual</p> <p>Los programas de planeación y programación se elaboran en tiempo y forma</p>
<p>Fin</p>	<p>Contribuir a garantizar el derecho a la educación como factor indispensable para el ejercicio de la igualdad, la solidaridad, la libertad, la convivencia armónica de la sociedad, el desarrollo del conocimiento, y el amor a la patria, mediante la dignificación de la infraestructura para mejorar el sentido de pertenencia y el bienestar de la comunidad escolar</p>	<p><b>Nombre:</b> Porcentaje de escuelas con adaptaciones para personas con discapacidad <b>Definición:</b> Mide el número de escuelas de nivel básico con adaptaciones para personas con discapacidad en el estado de Zacatecas <b>Método:</b> ( Total de obras y acciones realizadas con adaptaciones para personas con discapacidad / Total de escuelas programadas a intervenir ) * 100 <b>Tipo:</b> Impacto <b>Dimensión:</b> Eficacia <b>Frecuencia:</b> Anual <b>Sentido:</b> Constante <b>Unidad de Medidas:</b> Porcentaje <b>Meta Anual:</b> 15 <b>Línea Base:</b> 0</p>	<p><b>Sitio web:</b> <a href="https://agenda2030.mx/ODSind.html?i=nd=ODS004000000040&amp;cveind=387&amp;oveCb=99&amp;lang=esf/indicador">https://agenda2030.mx/ODSind.html?i=nd=ODS004000000040&amp;cveind=387&amp;oveCb=99&amp;lang=esf/indicador</a></p> <p>Las instalaciones que contemplan la diversidad de capacidades obtienen un mayor número de usuarios al tener oportunidades para todos</p>
<p>Fin</p>	<p>Contribuir a garantizar el derecho a la educación como factor indispensable para el ejercicio de la igualdad, la solidaridad, la libertad, la convivencia armónica de la sociedad, el desarrollo del conocimiento, y el amor a la patria, mediante la dignificación de la infraestructura para mejorar el sentido de pertenencia y el bienestar de la comunidad escolar</p>	<p><b>Nombre:</b> Porcentaje de escuelas con acceso a agua potable <b>Definición:</b> Mide el número de escuelas de nivel básico con acceso a agua potable en el estado de Zacatecas <b>Método:</b> ( Total de obras y acciones realizadas con acceso a agua potable / Total de escuelas programadas a intervenir ) * 100 <b>Tipo:</b> Impacto <b>Dimensión:</b> Eficacia <b>Frecuencia:</b> Anual <b>Sentido:</b> Constante <b>Unidad de Medidas:</b> Porcentaje <b>Meta Anual:</b> 15 <b>Línea Base:</b> 0</p>	<p><b>Sitio web:</b> <a href="https://agenda2030.mx/ODSind.html?i=nd=ODS004000000050&amp;cveind=398&amp;oveCb=99&amp;lang=esf/indicador">https://agenda2030.mx/ODSind.html?i=nd=ODS004000000050&amp;cveind=398&amp;oveCb=99&amp;lang=esf/indicador</a></p> <p>Las instalaciones cuentan con la calidad necesaria para garantizar el aprendizaje de una manera adecuada</p>

**Evidencia Criptográfica - Transacción SeguriSign**  
**Archivo Firmado: CGJ\_SUPLEMENTO 3 AL PERIODICO 8\_TOMO VIII\_2025.pdf**  
**Secuencia: 4476175**

Autoridad Certificadora: AUTORIDAD CERTIFICADORA DEL GOBIERNO DEL ESTADO DE ZACATECAS

<b>Firmante</b>	<b>Nombre:</b>	CIPRIANO ANDRES ARCE PANTOJA	<b>Validez:</b>	OK	Vigente
<b>Firma</b>	<b># Serie:</b>	00000000000000000071	<b>Revocación:</b>	OK	No Revocado
	<b>Fecha: (UTC / Local)</b>	2025-01-25T22:14:48Z / 2025-01-25T16:14:48-06:00	<b>Status:</b>	OK	Valida
	<b>Algoritmo:</b>	SHA1/RSA_ENCRYPTION			
	<b>Cadena de firma:</b>	c8 13 a2 e7 66 18 6b dc 25 31 65 d7 2a 6f c3 f7 71 5b f5 f3 63 da 76 ab e9 3b af cf e4 ce fd 1c 03 73 d6 50 ac df d2 2f cd f4 b1 87 1e 0a d2 d4 09 6c c2 16 17 a9 13 86 73 98 8e ee 42 79 39 01 10 11 74 ec 9e 3d 0d 26 8a 68 d4 6c 89 ed 63 d2 90 7b 63 2d 8a 0b 91 94 0f 36 8f 94 e7 a8 70 0c 3c 8c 21 94 c7 73 b5 e5 81 44 41 25 d4 58 04 e4 07 e3 a7 ec ad 70 a5 23 11 0d 26 20 b7 38 41 a8 ea 9b 4b 52 89 7e a3 d2 6c 82 31 94 2b 7f d3 08 fc 2d 1a 6b 60 0d 1c ef 77 e3 6b 71 28 48 f5 6d 98 16 d1 fe 32 e7 aa 13 04 88 a9 53 78 a0 a2 6b d3 5c 75 36 49 5d 42 dd c4 d6 09 a6 3a 99 b5 19 75 76 68 5d be 9f fb cc d3 ea ef 83 53 3d d8 b4 e8 59 a5 2e 28 9a de 8b 6b da a2 2b c5 c3 d3 97 df b8 0f 58 89 02 9c 7b 0f 31 9b 89 82 9e 2a fc 3e 89 20 c4 f4 7d d3 9c 70 1f ef cd dd 93 77 b3			
<b>OCSP</b>	<b>Fecha: (UTC / Local)</b>	2025-01-25T22:14:48Z / 2025-01-25T16:14:48-06:00			
	<b>Nombre del respondedor:</b>	OCSP			
	<b>Emisor del respondedor:</b>	AUTORIDAD CERTIFICADORA DEL GOBIERNO DEL ESTADO DE ZACATECAS			
	<b>Número de serie:</b>	00000000000000000071			
<b>TSP</b>	<b>Fecha : (UTC / Local)</b>	2025-01-25T22:14:48Z / 2025-01-25T16:14:48-06:00			
	<b>Nombre del respondedor:</b>	tsp			
	<b>Emisor del respondedor:</b>	AUTORIDAD CERTIFICADORA DEL GOBIERNO DEL ESTADO DE ZACATECAS			
	<b>Secuencia:</b>	1178696			
	<b>Datos estampillados:</b>	959129643EA78D9805056518EB2E3ED0D44FA71E682255361E75B1DA622D296F			