


GASTO DE OPERACIÓN



GOBIERNO DEL ESTADO DE ZACATECAS								
SECRETARÍA DE FINANZAS								
CUENTA PÚBLICA DEL EJERCICIO FISCAL 2005								
GASTO DE OPERACIÓN POR PODERES Y ORGANISMOS CON DISTRIBUCIÓN PERCÁPITA								
CONCEPTO	Presupuesto		Variación respecto a:		Número de Personal			Gasto Percápita Anual
	2 0 0 5		Asignado 2005		Base	Contrato	Total	
	Modificado	Ejercido	Absoluta	Relativa				
Poder legislativo	125,058,918	127,133,759	(2,074,841)	-1.66%	211	58	269	472,616
Legislatura del estado	101,001,760	101,927,739	(925,979)	-0.92%	111	40	151	675,018
Auditoría superior	24,057,158	25,206,020	(1,148,862)	-4.78%	100	18	118	213,610
Poder judicial	127,737,490	127,712,046	25,444	0.02%	401	193	594	215,003
Tribunal superior de justicia	116,895,695	116,895,695	0	0.00%	387	183	570	205,080
Tribunal estatal electoral	8,311,604	8,311,604	0	0.00%	10	6	16	519,475
Tribunal de lo contencioso administrativo	2,530,191	2,504,747	25,444	1.01%	4	4	8	313,093
Organismos autónomos	859,170,302	860,970,302	0	0.00%	5,144	83	5,227	164,716
Instituto electoral del estado ¹	20,292,563	20,292,563	0	0.00%	12	54	66	307,463
Comisión estatal de derechos humanos	12,714,975	12,714,975	0	0.00%	32	20	52	244,519
Comisión estatal para el acceso a la información pública	4,114,140	4,114,140	0	0.00%	2	9	11	374,013
Universidad autónoma de zacatecas	822,048,624	823,848,624	(1,800,000)	-0.22%	5,098	0	5,098	161,602
TOTALES	1,111,966,710	1,115,816,107	(2,049,396)	-0.18%	5,756	334	6,090	183,221

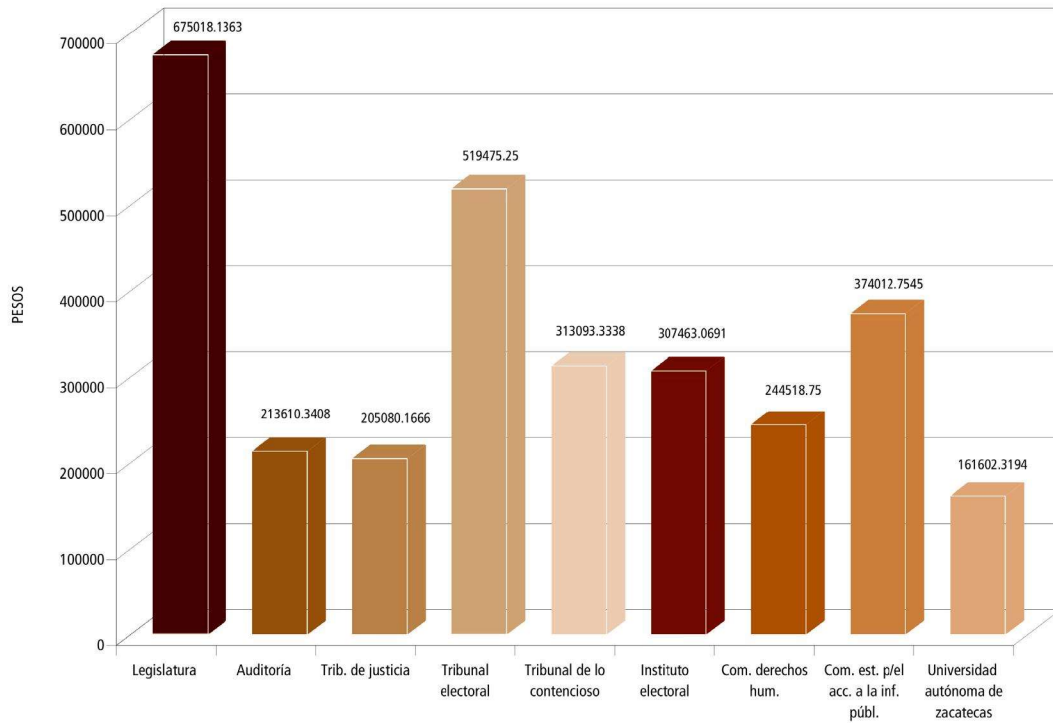
¹ No incluye el recurso correspondiente a prerrogativas a partidos políticos por \$45,741,249.37
Ordenamiento Legal: Presupuesto de Egresos. Decreto No. 74

GOBIERNO DEL ESTADO DE ZACATECAS						
SECRETARÍA DE FINANZAS						
CUENTA PÚBLICA DEL EJERCICIO FISCAL 2005						
GASTO DE OPERACIÓN POR PODERES, ORGANISMOS Y SECTORES CON DISTRIBUCIÓN PERCÁPITA						
CONCEPTO	Presupuesto		Variación respecto a:		Número de Personas	Gasto Percápita Anual
	2005		Asignado 2005			
	Modificado	Ejercido	Absoluta	Relativa		
Poder legislativo	125,058,918	127,133,759	(2,074,841)	-1.63%	269	472,616
Poder judicial	127,737,490	127,712,046	25,444	0.02%	594	215,003
Admón. pública centralizada y descentralizada	762,779,908	762,732,211	47,697	0.01%	5,745	132,765
Educación	5,422,510,613	5,459,377,426	(36,866,814)	-0.68%	25,706	212,378
Salud	670,159,826	670,160,516	(690)	-0.00%	3,446	194,475
Organismos autónomos ¹	859,170,302	860,970,302	(1,800,000)	-0.21%	5,227	164,716
TOTALES	7,967,417,057	8,008,086,260	(40,669,203)	-0.51%	40,987	195,381

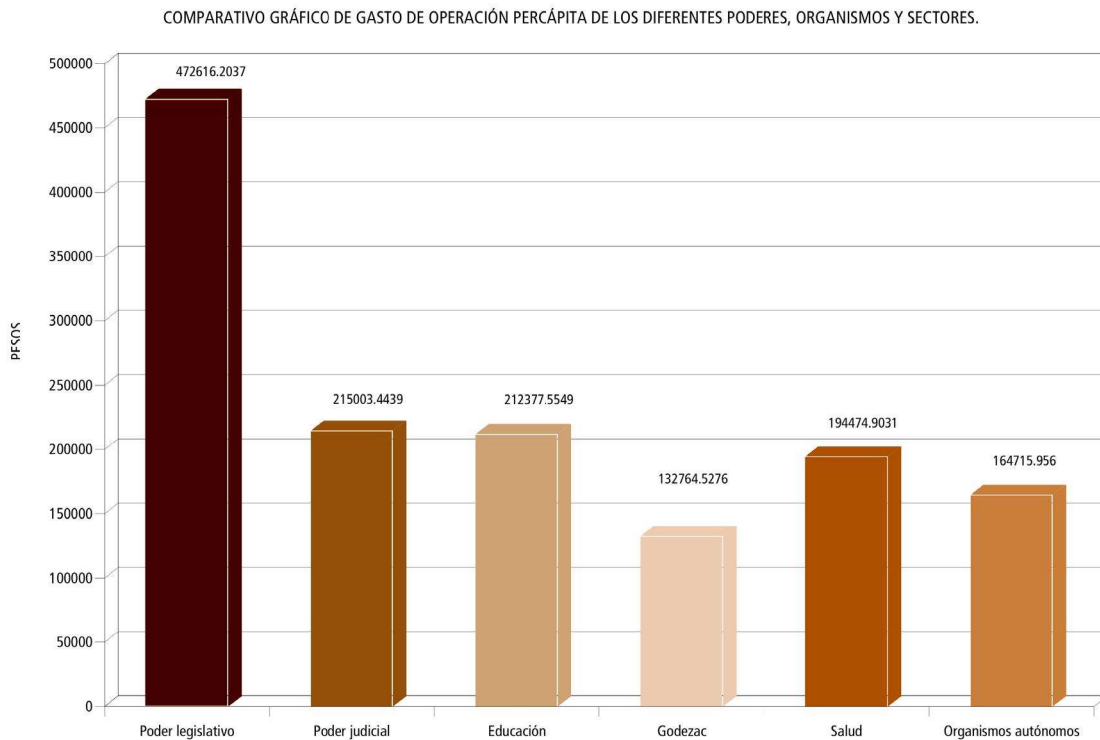
¹ No incluye el recurso correspondiente a prerrogativas a partidos políticos
Ordenamiento Legal: Presupuesto de Egresos. Decreto No. 74

GOBIERNO DEL ESTADO DE ZACATECAS			
SECRETARÍA DE FINANZAS			
CUENTA PÚBLICA DEL EJERCICIO FISCAL 2005			
COMPARATIVO GRÁFICO DE GASTO DE OPERACIÓN PERCÁPITA DE RECURSOS TRANSFERIDOS			
DEPENDENCIA	GASTO TOTAL	NÚMERO DE PERSONAS	GASTO ANUAL PERCÁPITA
Acumulados	1,115,816,107	981	1,137,427
Legislatura del estado	101,927,739	151	675,018
Auditoría superior	25,206,020	118	213,610
Tribunal superior de justicia	116,895,695	570	205,080
Tribunal estatal electoral	8,311,604	16	519,475
Tribunal de lo contencioso administrativo	2,504,747	8	313,093
Instituto electoral del estado	20,292,563	66	307,463
Comisión estatal de derechos humanos	12,714,975	52	244,519
Comisión estatal para el acceso a la información pública	4,114,140	11	374,013
Universidad autónoma de zacatecas	823,848,624	5,098	161,602

COMPARATIVO GRÁFICO DE GASTO DE OPERACIÓN PERCÁPITA DE RECURSOS TRANSFERIDOS



GOBIERNO DEL ESTADO DE ZACATECAS			
SECRETARÍA DE FINANZAS			
CUENTA PÚBLICA DEL EJERCICIO FISCAL 2005			
COMPARATIVO GRÁFICO DE GASTO DE OPERACIÓN PERCÁPITA DE LOS DIFERENTES PODERES, ORGANISMOS Y SECTORES.			
DEPENDENCIA	GASTO TOTAL	NÚMERO DE PERSONAS	GASTO ANUAL PERCÁPITA
Acumulados	8,008,086,260	40,987	195,381
Poder legislativo	127,133,759	269	472,616
Poder judicial	127,712,046	594	215,003
Educación	5,459,377,426	25,706	212,378
Godezac	762,732,211	5,745	132,765
Salud	670,160,516	3,446	194,475
Organismos autónomos	860,970,302	5,227	164,716



¹ Fuente: El número de empleados se tomó en base al último registro de pago de nómina vía Secretaría de Finanzas