



APLICACIÓN DEL GASTO EDUCACIÓN

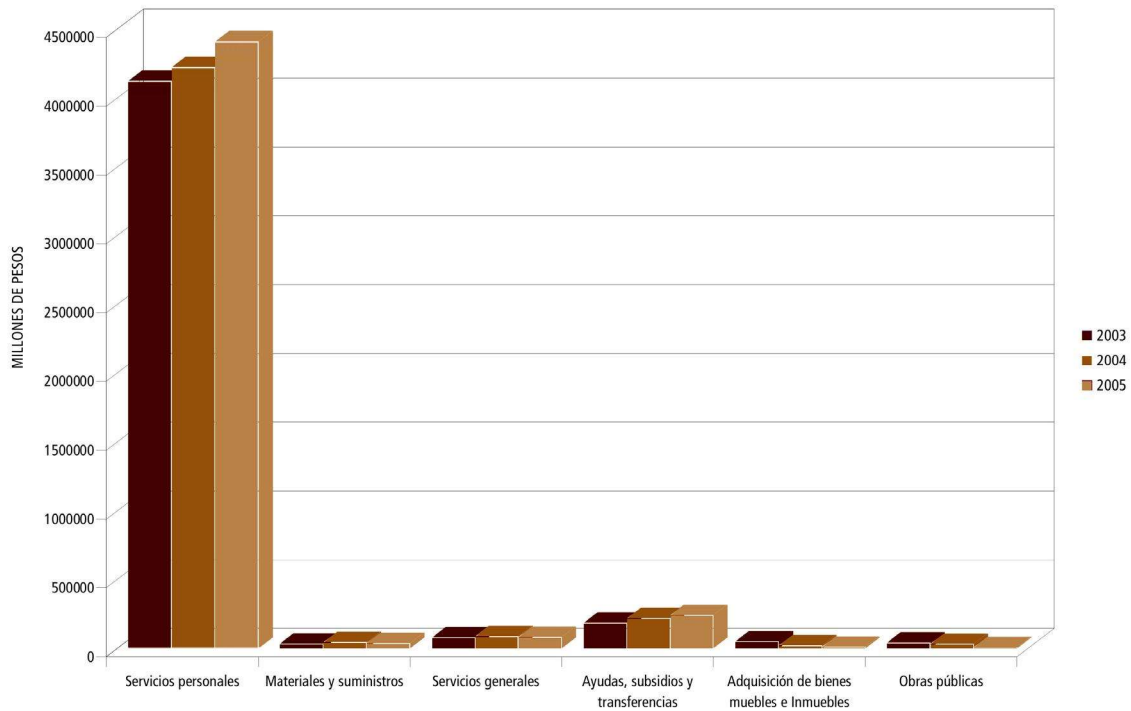
GOBIERNO DEL ESTADO DE ZACATECAS								
SECRETARÍA DE FINANZAS								
CUENTA PÚBLICA DEL EJERCICIO FISCAL 2005								
PRESUPUESTO EJERCIDO POR EL SECTOR EDUCATIVO								
CONCEPTO	PRESUPUESTO				Variación del presupuesto ejercido con respecto a:			
	2003 ¹	2004 ¹	2005		Asignado 2005		Real 2004 ²	Real 2003 ²
	Ejercido	Ejercido	Modificado	Ejercido	Absoluta	Relativa	Relativa	Relativa
Gasto de operación	4,067,917,299	4,425,490,967	4,729,054,516	4,770,376,561	(41,322,044)	-0.87%	4.32%	7.89%
Servicios personales	3,793,836,961	4,087,164,194	4,364,217,311	4,409,566,927	(45,349,616)	-1.04%	4.41%	6.94%
Materiales y suministros	30,905,432	42,666,216	43,831,896	38,405,623	5,426,272	12.38%	-12.89%	14.33%
Servicios generales	73,170,344	84,549,473	77,629,362	81,863,499	(4,234,137)	-5.45%	-6.30%	2.94%
Ayudas, subsidios y transferencias	170,004,562	211,111,084	243,375,947	240,540,511	2,835,436	1.17%	10.27%	30.18%
Gasto de inversión	84,451,590	50,353,272	23,296,270	18,840,350	4,455,921	19.13%	-63.79%	-79.47%
Bienes muebles e inmuebles	46,527,843	19,433,439	16,046,270	11,590,350	4,455,921	27.77%	-42.28%	-77.08%
Obra pública	37,923,747	30,919,833	7,250,000	7,250,000	0	0.00%	-77.31%	-82.41%
TOTALES	4,152,368,889	4,475,844,240	4,752,350,787	4,789,216,910	(36,866,123)	-0.78%	3.55%	6.12%

¹Fuente: Cuenta Pública del Ejercicio Fiscal 2003 Y 2004

² Con la actualización de las cifras de ejercicios anteriores mediante el Índice Nacional de Precios al Consumidor a diciembre de 2005 se muestran variaciones relativas en términos reales. Ordenamiento Legal: Presupuesto de Egresos. Decreto No. 74 Artículo 12 fr. VII y 18 fracción I.

GOBIERNO DEL ESTADO DE ZACATECAS							
SECRETARÍA DE FINANZAS							
CUENTA PÚBLICA DEL EJERCICIO FISCAL 2005							
COMPARATIVO GRÁFICO DEL PRESUPUESTO EJERCIDO POR EL SECTOR EDUCATIVO EN 2003, 2004 Y 2005							
CAPITULO	2003			2004			2005
	Histórica	Factor Actualización	Actualizada	Histórica	Factor Actualización	Actualizada	
TOTAL	4,152,368,889	1.087	4,513,209,745	4,475,844,240	1.033	4,624,889,853	4,789,216,910
Servicios personales	3,793,836,961	1.087	4,123,521,393	4,087,164,194	1.033	4,223,266,762	4,409,566,927
Materiales y suministros	30,905,432	1.087	33,591,114	42,666,216	1.033	44,087,001	38,405,623
Servicios generales	73,170,344	1.087	79,528,847	84,549,473	1.033	87,364,970	81,863,499
Ayudas, subsidios y transferencias	170,004,562	1.087	184,777,958	211,111,084	1.033	218,141,083	240,540,511
Adquisición de bienes muebles e Inmuebles	46,527,843	1.087	50,571,112	19,433,439	1.033	20,080,573	11,590,350
Obras públicas	37,923,747	1.087	41,219,321	30,919,833	1.033	31,949,464	7,250,000

COMPARATIVO GRÁFICO DEL PRESUPUESTO EJERCIDO POR EL SECTOR EDUCATIVO EN 2003, 2004 Y 2005

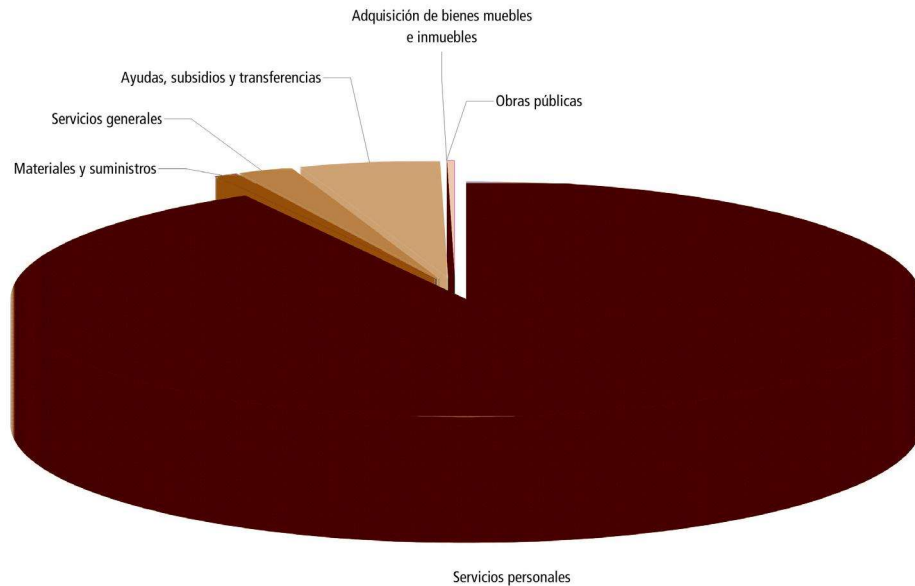


¹ Fuente: Cuenta Pública del Ejercicio Fiscal 2003 Y 2004.

² Con la actualización de las cifras de ejercicios anteriores mediante el Índice Nacional de Precios al Consumidor a diciembre de 2005 se muestran variaciones relativas en términos reales.

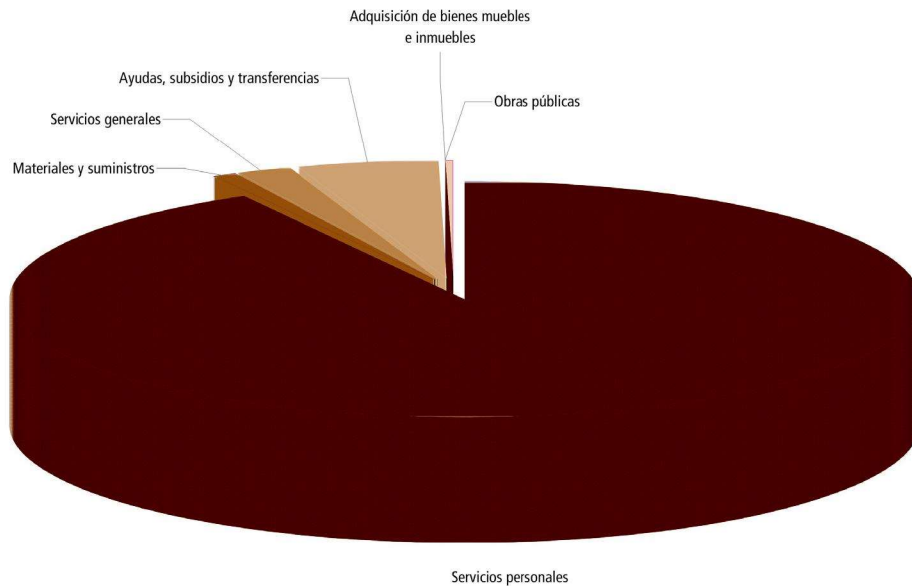
GOBIERNO DEL ESTADO DE ZACATECAS		
SECRETARÍA DE FINANZAS		
CUENTA PÚBLICA DEL EJERCICIO FISCAL 2005		
GRÁFICOS DE LA DISTRIBUCIÓN DEL RECURSO PRESUPUESTADO Y EJERCIDO POR EL SECTOR EDUCATIVO		
PRESUPUESTO 2005		
PRESUPUESTO POR CAPÍTULO	TOTAL	%
Servicios personales	4,364,217,311	91.83%
Materiales y suministros	43,831,896	0.92%
Servicios generales	77,629,362	1.63%
Ayudas, subsidios y transferencias	243,375,947	5.12%
Adquisición de bienes muebles e inmuebles	16,046,270	0.34%
Obras públicas	7,250,000	0.15%
TOTAL	4,752,350,787	100.00%

GRÁFICOS DE LA DISTRIBUCIÓN DEL RECURSO PRESUPUESTADO Y EJERCIDO POR EL SECTOR EDUCATIVO EJERCIDO 2005



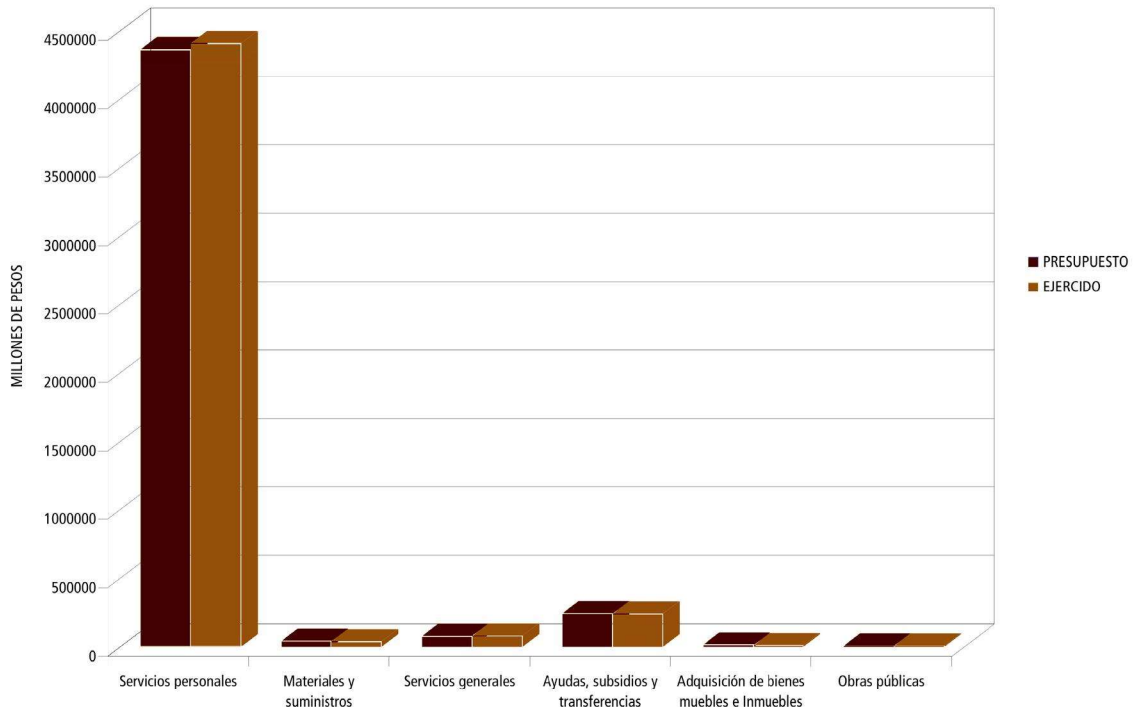
GOBIERNO DEL ESTADO DE ZACATECAS		
SECRETARÍA DE FINANZAS		
CUENTA PÚBLICA DEL EJERCICIO FISCAL 2005		
GRÁFICOS DE LA DISTRIBUCIÓN DEL RECURSO PRESUPUESTADO Y EJERCIDO POR EL SECTOR EDUCATIVO		
EJERCIDO 2005		
EJERCIDO POR CAPÍTULO	TOTAL	%
Servicios personales	4,409,566,927	92.07%
Materiales y suministros	38,405,623	0.80%
Servicios generales	81,863,499	1.71%
Ayudas, subsidios y transferencias	240,540,511	5.02%
Adquisición de bienes muebles e inmuebles	11,590,350	0.24%
Obras públicas	7,250,000	0.15%
TOTAL	4,789,216,910	100.00%

GRÁFICOS DE LA DISTRIBUCIÓN DEL RECURSO PRESUPUESTADO Y EJERCIDO POR EL SECTOR EDUCATIVO
EJERCIDO 2005



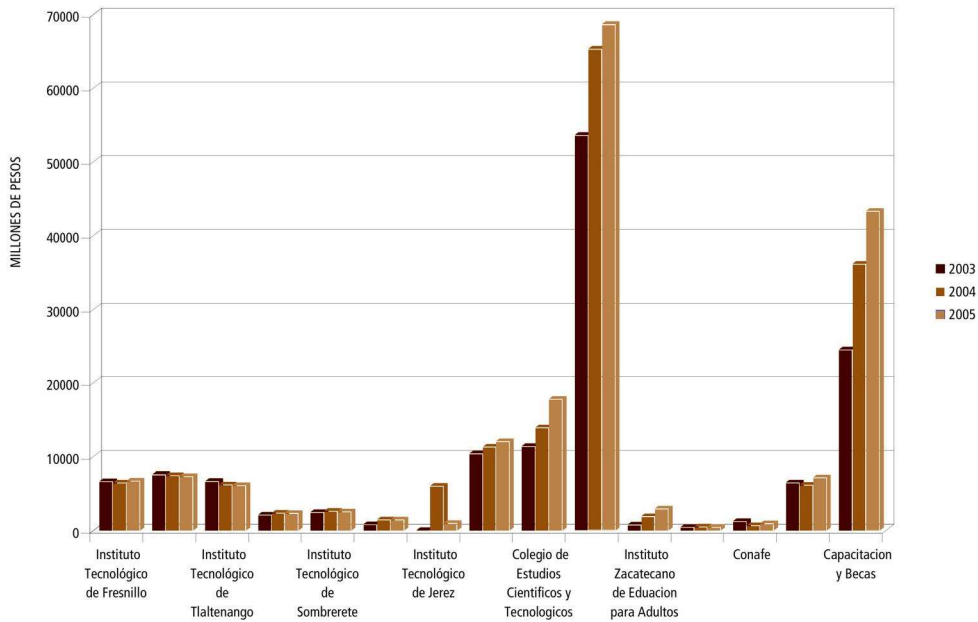
GO BIENNO DEL ESTADO DE ZACATECAS		
SECRETARÍA DE FINANZAS		
CUENTA PÚBLICA DEL EJERCICIO FISCAL 2005		
COMPARATIVO GRAFICO DEL PRESUPUESTO MODIFICADO Y EL PRESUPUESTO EJERCIDO DEL SECTOR EDUCATIVO		
Capítulo	Presupuesto	
	Modificado	Ejercido
Servicios personales	4,364,217,311	4,409,566,927
Materiales y suministros	43,831,896	38,405,623
Servicios generales	77,629,362	81,863,499
Ayudas, subsidios y transferencias	243,375,947	240,540,511
Adquisición de bienes muebles e Inmuebles	16,046,270	11,590,350
Obras públicas	7,250,000	7,250,000
TOTAL	4,752,350,787	4,789,216,910

COMPARATIVO GRAFICO DEL PRESUPUESTO MODIFICADO Y EL PRESUPUESTO EJERCIDO DEL SECTOR EDUCATIVO



GOBIERNO DEL ESTADO DE ZACATECAS							
SECRETARÍA DE FINANZAS							
CUENTA PÚBLICA DEL EJERCICIO FISCAL 2005							
COMPARATIVO DE TRANSFERENCIAS PARA LOS ORGANISMOS PÚBLICOS DESCENTRALIZADOS (TECNOLÓGICOS) DE LOS EJERCICIO 2003, 2004 Y 2005							
CAPITULO	2003			2004			2005
	Histórica	Factor Actualización	Actualizada	Histórica	Factor Actualización	Actualizada	
TOTAL	124,903,625	1.087	135,757,750	163,702,328	1.033	169,153,616	181,397,305
Instituto Tecnológico de Fresnillo	6,144,989	1.087	6,678,989	6,291,537	1.033	6,501,045	6,750,000
Instituto Tecnológico de Rio Grande	7,003,750	1.087	7,612,376	7,250,000	1.033	7,491,425	7,350,000
Instituto Tecnológico de Tlaltenango	6,168,600	1.087	6,704,651	6,050,000	1.033	6,251,465	6,150,000
Instituto Tecnológico de Nochistlán	2,000,000	1.087	2,173,800	2,335,000	1.033	2,412,755	2,399,999
Instituto Tecnológico de Sombrerete	2,313,126	1.087	2,514,136	2,584,999	1.033	2,671,079	2,600,000
Instituto Tecnológico de Loreto	800,000	1.087	869,520	1,450,000	1.033	1,498,285	1,500,000
Instituto Tecnológico de Jerez	50,000	1.087	54,345	5,880,000	1.033	6,075,804	1,050,000
Universidad Tecnológica de Zacatecas	9,593,500	1.087	10,427,175	10,977,207	1.033	11,342,748	12,072,750
Colegio de Estudios Científicos y Tecnológicos	10,502,900	1.087	11,415,602	13,495,897	1.033	13,945,310	17,800,000
Cobaez	49,423,500	1.087	53,718,402	63,245,918	1.033	65,352,007	68,682,911
Instituto Zacatecano de Educación para Adultos	750,000	1.087	815,175	1,906,876	1.033	1,970,375	3,000,000
Colegio de Educación Profesional y Tec. de Zac.	460,000	1.087	499,974	516,681	1.033	533,887	500,000
Conafe	1,166,932	1.087	1,268,338	700,000	1.033	723,310	993,000
Universidad Politécnica de Zacatecas	6,000,000	1.087	6,521,400	6,000,000	1.033	6,199,800	7,200,000
Capacitación y Becas	22,526,328	1.087	24,483,866	35,018,213	1.033	36,184,319	43,348,644

COMPARATIVO DE TRANSFERENCIAS PARA LOS ORGANISMOS PÚBLICOS DESCENTRALIZADOS (TECNOLÓGICOS) DE LOS EJERCICIO 2003, 2004 Y 2005

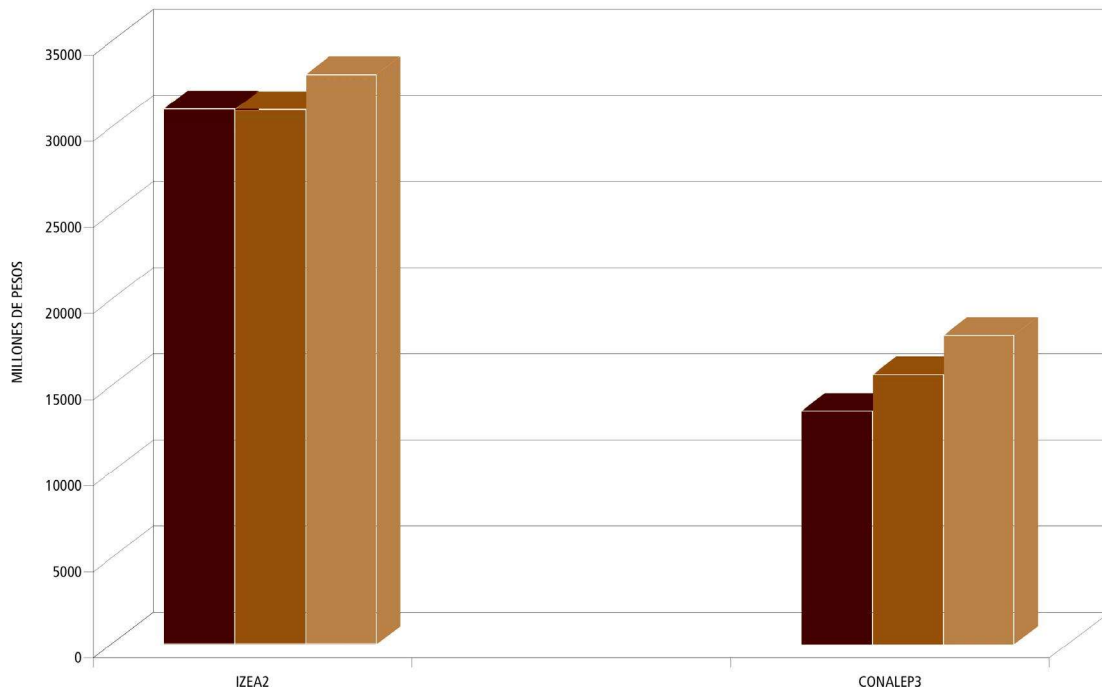


¹ Fuente: Cuentas Públicas del Ejercicio Fiscal 2003, 2004

² Con la actualización de las cifras de ejercicios anteriores mediante el Índice Nacional de Precios al Consumidor a diciembre de 2005 se muestran variaciones relativas en términos reales.

GOBIERNO DEL ESTADO DE ZACATECAS								
SECRETARÍA DE FINANZAS								
CUENTA PÚBLICA DEL EJERCICIO FISCAL 2005								
APORTACIONES PARA LA EDUCACIÓN TECNOLÓGICA Y DE ADULTOS								
PLANTELES	PRESUPUESTO				Variación del presupuesto ejercido con respecto a:			
	2003 ¹	2004 ¹	2005		Asignado 2005		Real 2004 ²	Real 2003 ³
	Ejercido	Ejercido	Transferido	Ejercido	Absoluta	Relativa	Relativa	Relativa
IZEA ²	31,111,128	31,077,004	33,001,857	33,108,355	(106,498)	100.32%	3.10%	-2.09%
CONALEP ³	13,560,422	15,667,242	17,615,964	17,946,646	(330,682)	101.88%	10.86%	21.76%
TOTALES	44,671,550	46,744,246	50,617,821	51,055,001	(437,180)	100.86%	5.70%	5.15%

APORTACIONES PARA LA EDUCACIÓN TECNOLÓGICA Y DE ADULTOS



¹ Fuente: Cuentas Públicas del Ejercicio Fiscal 2003, 2004

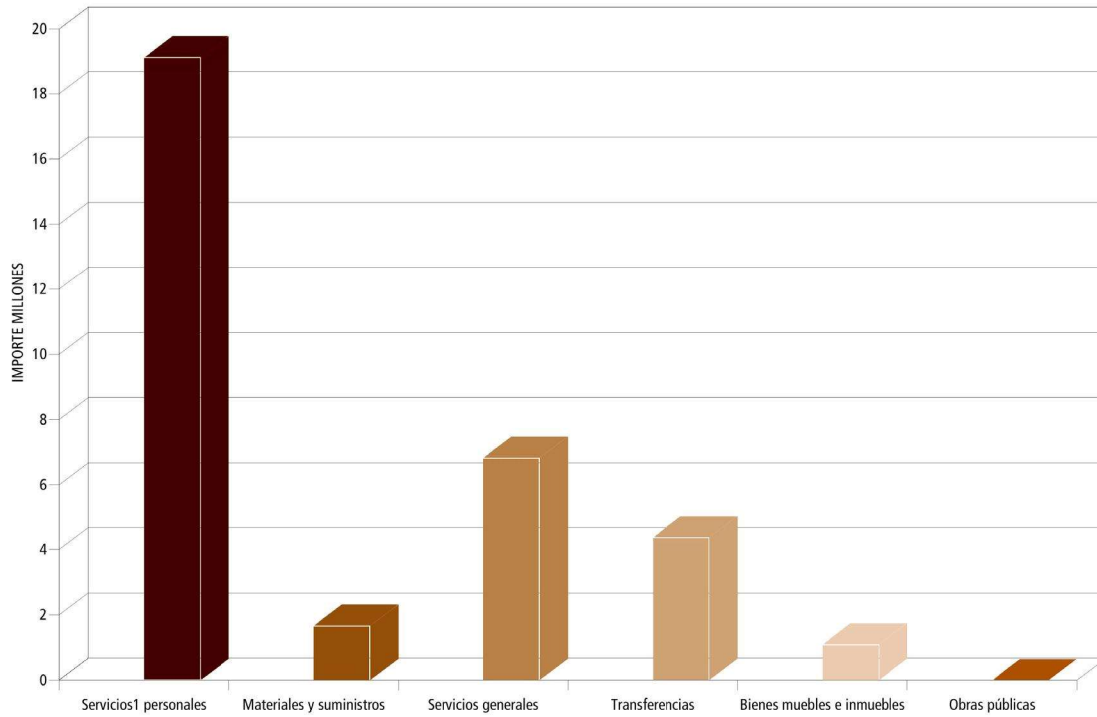
² Con la actualización de las cifras de ejercicios anteriores mediante el Índice Nacional de Precios al Consumidor a diciembre de 2005 se muestran variaciones relativas en términos reales.

³ Se incluye el impuesto sobre la renta que virtualmente la federación considera dentro del presupuesto modificado para el ejercicio 2005 en el capítulo 1000 por un importe de \$ 106,498

⁴ Se incluye el impuesto sobre la renta que virtualmente la federación considera dentro del presupuesto modificado para el ejercicio 2005 en el capítulo 1000 por un importe de \$ 330,682

GOBIERNO DEL ESTADO DE ZACATECAS									
SECRETARÍA DE FINANZAS									
CUENTA PÚBLICA DEL EJERCICIO FISCAL 2005									
APORTACIONES PARA LA EDUCACIÓN DE ADULTOS, EJERCIDO EN CLASIFICACIÓN ECONÓMICA									
Planteles	Gasto de operación					Gasto de capital			Total
	Servicios ¹ personales	Materiales y suministros	Servicios generales	Transferencias	Subtotal	Bienes muebles e inmuebles	Obras públicas	Subtotal	
IZEA	19,130,208	1,671,713	6,828,889	4,377,163	32,007,974	1,100,381	0	1,100,381	33,108,355
	19,130,208	1,671,713	6,828,889	4,377,163	32,007,974	1,100,381	0	1,100,381	33,108,355

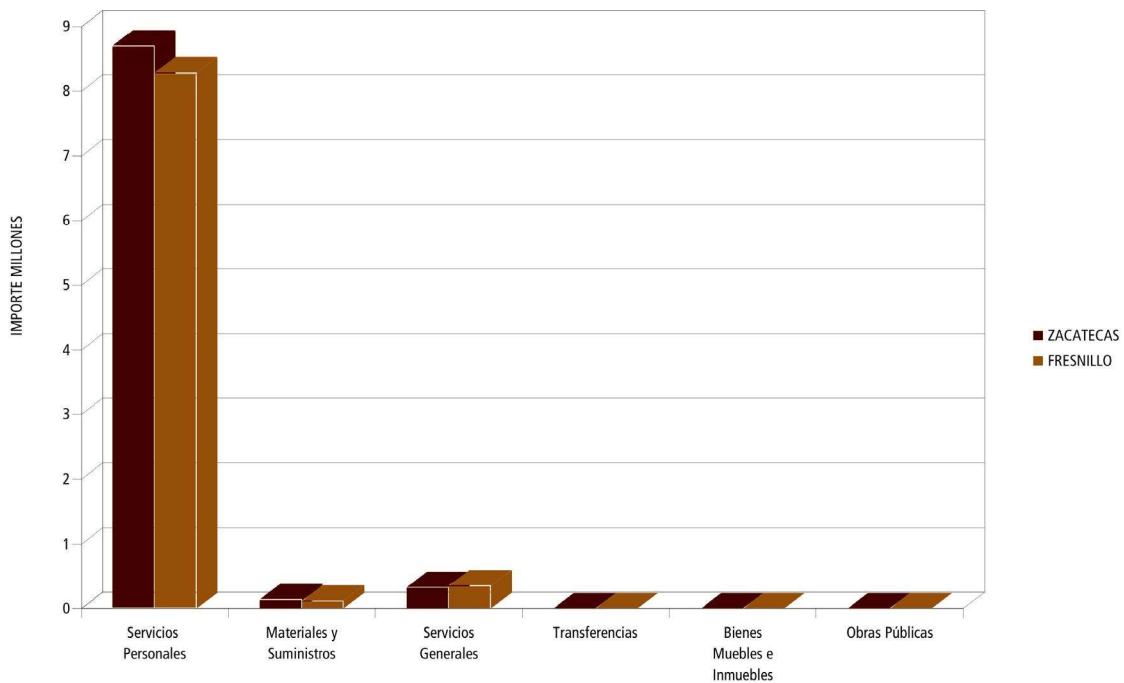
APORTACIONES PARA LA EDUCACIÓN DE ADULTOS, EJERCIDO EN CLASIFICACIÓN ECONÓMICA



¹ Se incluye el impuesto sobre la renta que virtualmente la federación considera dentro del presupuesto modificado para el ejercicio 2005 en el capítulo 1000 por un importe de \$106,498.

GOBIERNO DEL ESTADO DE ZACATECAS									
SECRETARÍA DE FINANZAS									
CUENTA PÚBLICA DEL EJERCICIO FISCAL 2005									
APORTACIONES PARA LA EDUCACIÓN TECNOLÓGICA EJERCIDO EN CLASIFICACIÓN ECONÓMICA POR PLANTEL									
PLANTELES	Gastos de Operación					Gasto de Inversión			Total
	Servicios Personales	Materiales y Suministros	Servicios Generales	Transferencias	Subtotal	Bienes Muebles e Inmuebles	Obras Públicas	Subtotal	
CONALEP	16,988,378	265,498	692,770	0	17,946,646	0	0	0	17,946,646
Zacatecas	8,703,844	144,717	334,417	0	9,182,978	0	0	0	9,182,978
Fresnillo	8,284,534	120,781	358,353	0	8,763,668	0	0	0	8,763,668
	16,988,378	265,498	692,770	0	17,946,646	0	0	0	17,946,646

APORTACIONES PARA LA EDUCACIÓN TECNOLÓGICA EJERCIDO EN CLASIFICACIÓN ECONÓMICA POR PLANTEL



¹ Se incluye el impuesto sobre la renta que virtualmente la federación considera dentro del presupuesto modificado para el ejercicio 2005 en el capítulo 1000 por un importe de \$330,682.

GOBIERNO DEL ESTADO DE ZACATECAS								
SECRETARÍA DE FINANZAS								
CUENTA PÚBLICA DEL EJERCICIO FISCAL 2005								
PRESUPUESTO EJERCIDO POR CONCEPTO DE APORTACIONES FEDERALES NO REGULARIZABLES SECTOR EDUCATIVO								
CONCEPTO	PRESUPUESTO				Variación del presupuesto ejercido con respecto a:			
	2003 ¹	2004 ¹	2005		Asignado 2005		Real 2004 ²	Real 2003 ²
	Ejercido	Ejercido	Modificado	Ejercido	Absoluta	Relativa	Relativa	Relativa
Programa escuelas de calidad	0	0	17,854,260	17,854,260	0	100.00%	100.00%	100.00%
Programa nacional de educación especial	0	0	459,307	459,307	0	100.00%	100.00%	100.00%
Programa nacional de lectura	0	0	1,325,760	1,325,760	0	100.00%	100.00%	100.00%
Programa becas madres jóvenes y embarazadas	0	0	344,500	344,500	0	100.00%	100.00%	100.00%
Programa nacional de actualización educación básica	0	0	1,571,150	1,571,150	0	100.00%	100.00%	100.00%
Programa de infraestructura tecnológico zacatecas	0	0	750,000	750,000	0	0.00%	100.00%	100.00%
Apoyo a cienes	0	35,000,000	20,000,000	20,000,000	0	0.00%	-44.70%	100.00%
Fortalecimiento CENDIS	0	7,000,000	0	0	0	0.00%	-100.00%	0.00%
Programa peso a peso biblioteca mauricio magdaleno	7,500,000	0	0	0	0	0.00%	0.00%	-100.00%
Apoyo para carrera magisterial	21,307,896	0	31,030,429	31,030,429	0	0.00%	100.00%	33.99%
Apoyo para pago patronal delegacion ISSSTE	6,400,000	0	0	0	0	0.00%	0.00%	-100.00%
Programa peso a peso biblioteca fresnillo	7,500,000	0	0	0	0	0.00%	0.00%	-100.00%
Programa peso a peso segunda etapa biblioteca mauricio magdaleno	2,500,000	0	0	0	0	0.00%	0.00%	-100.00%
Programa tecnologías educativas	3,378,125	0	0	0	0	0.00%	0.00%	-100.00%
Programa peso a peso CECYTEZ	0	0	3,500,000	3,500,000	0	0.00%	100.00%	100.00%
Programa peso a peso COBAEZ	6,000,000	0	3,000,000	3,000,000	0	0.00%	100.00%	-54.00%
Programa peso a peso CONALEP	146,800	0	0	0	0	0.00%	0.00%	-100.00%
Programa de rehabilitación y mantenimiento	10,119,378	0	0	0	0	0.00%	0.00%	-100.00%
Programa de peso a peso enciclopedia	17,858,000	0	0	0	0	0.00%	0.00%	-100.00%
TOTALES	82,710,199	42,000,000	79,835,406	79,835,406	0	0.00%	83.96%	-11.19%

¹ Fuente: Cuentas Públicas de los Ejercicios Fiscales 2003 Y 2004

² Con la actualización de las cifras de ejercicios anteriores mediante el Índice Nacional de Precios al Consumidor a diciembre de 2005 se muestran variaciones relativas en términos reales.