

# EL MUNICIPIO



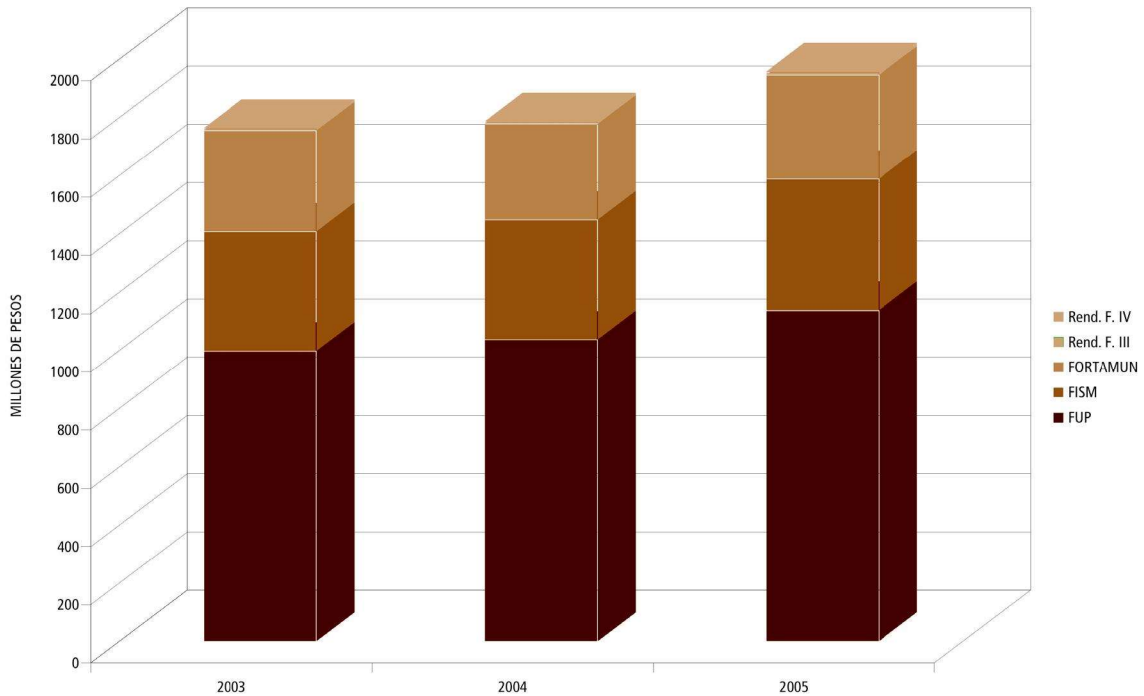
GOBIERNO DEL ESTADO DE ZACATECAS								
SECRETARÍA DE FINANZAS								
CUENTA PÚBLICA DEL EJERCICIO FISCAL 2005								
ACUMULADO DE RECURSOS MINISTRADOS A MUNICIPIOS								
CONCEPTO	PRESUPUESTO				Variación del presupuesto ejercido con respecto a:			
	2003 <sup>1</sup>	2004 <sup>1</sup>	2005		Asignado 2005		Real 2004 <sup>2</sup>	Real 2003 <sup>2</sup>
	Ejercido	Ejercido	Modificado	Ejercido	Absoluta	Relativa	Relativa	Relativa
Fondo único de participaciones	918,141,913	1,003,928,787	1,137,644,877	1,137,644,877	0	0.00%	9.67%	14.00%
Fondo de aportaciones para la infraestructura social municipal	376,837,493	397,668,244	450,565,644	450,565,621	23	0.00%	9.65%	10.01%
Fondo de aportaciones para el fortalecimiento de los municipios	319,717,961	319,279,096	356,547,217	356,547,205	12	0.00%	8.07%	2.60%
Rendimientos del fondo de aportaciones para la infraestructura	5,372,615	3,734,265	9,189,476	9,189,476	0	0.00%	138.15%	57.37%
Rendimientos del fondo de fortalecimiento de los municipios	2,554,049	4,362,291	3,562,588	3,562,588	0	0.00%	-20.96%	28.34%
<b>TOTALES</b>	<b>1,622,624,031</b>	<b>1,728,972,683</b>	<b>1,957,509,802</b>	<b>1,957,509,767</b>	<b>35</b>	<b>0.00%</b>	<b>9.57%</b>	<b>10.99%</b>

<sup>1</sup> Fuente: Cuentas Públicas de los Ejercicios Fiscales 2003 y 2004.

<sup>2</sup> Con la actualización de las cifras de ejercicios anteriores mediante el Índice Nacional de Precios al Consumidor a diciembre del 2005, se muestran variaciones relativas en términos reales. Ordenamiento Legal: Presupuesto de Egresos. Decreto No. 74, Artículo 11.

GOBIERNO DEL ESTADO DE ZACATECAS							
SECRETARÍA DE FINANZAS							
CUENTA PÚBLICA DEL EJERCICIO FISCAL 2005							
COMPARATIVO GRÁFICO DE RECURSOS TRANSFERIDOS A MUNICIPIOS DURANTE 2003, 2004, 2005							
	2003 <sup>1</sup>			2004 <sup>1</sup>			2005
	Histórica	Factor	Actualizada	Histórica	Factor	Actualizada	
TOTAL	1,622,624,031	1.087	1,763,630,059	1,728,972,683	1.033	1,786,547,473	1,957,509,767
Fondo único de participaciones	918,141,913	1.087	997,928,445	1,003,928,787	1.033	1,037,359,616	1,137,644,877
FISM	376,837,493	1.087	409,584,671	397,668,244	1.033	410,910,597	450,565,621
FORTAMUN	319,717,961	1.087	347,501,452	319,279,096	1.033	329,911,090	356,547,205
Rendimientos fondo III	5,372,615	1.087	5,839,495	3,734,265	1.033	3,858,616	9,189,476
Rendimientos fondo IV	2,554,049	1.087	2,775,996	4,362,291	1.033	4,507,555	3,562,588

COMPARATIVO GRÁFICO DE GASTO DE OPERACIÓN PERCÁPITA DE LOS DIFERENTES PODERES, ORGANISMOS Y SECTORES.

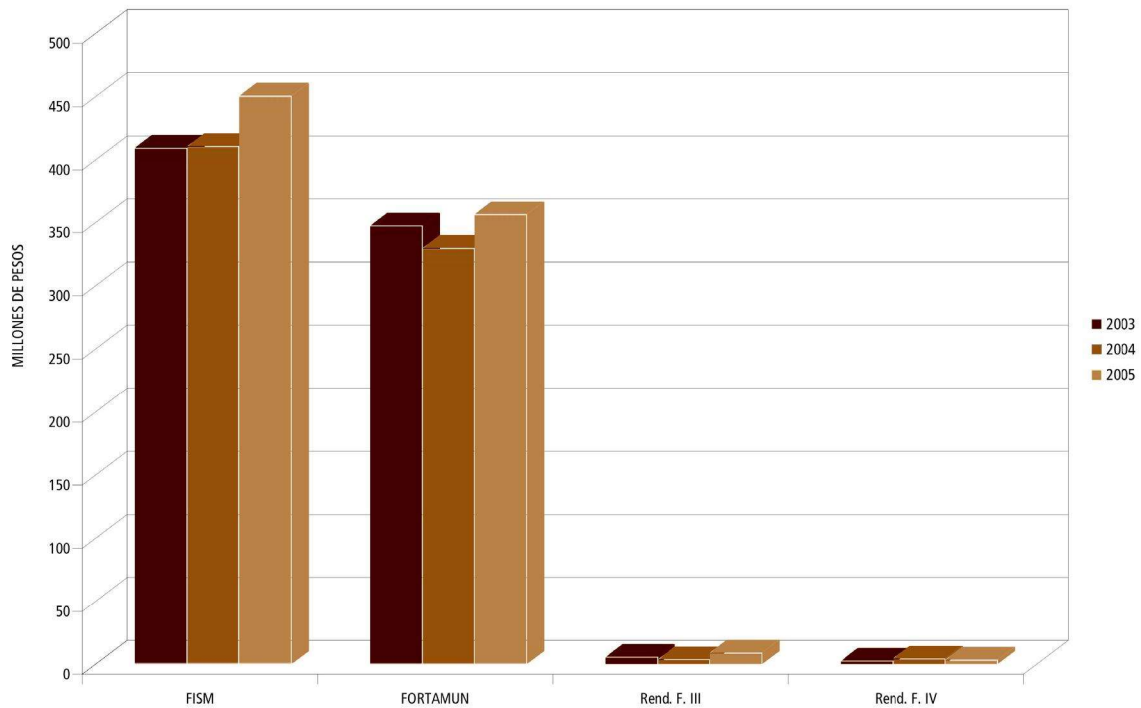


<sup>1</sup> Fuente: Cuentas Públicas del Ejercicio Fiscal 2003 y 2004.

<sup>2</sup> Con la actualización de las cifras de ejercicios anteriores mediante el Índice Nacional de Precios al Consumidor a diciembre del 2005, se muestran variaciones relativas en términos reales.

GOBIERNO DEL ESTADO DE ZACATECAS							
SECRETARÍA DE FINANZAS							
CUENTA PÚBLICA DEL EJERCICIO FISCAL 2005							
COMPARATIVO GRÁFICO DE APORTACIONES Y PROGRAMAS ADICIONALES A MUNICIPIOS DURANTE 2003, 2004, 2005							
	2003 <sup>1</sup>			2004 <sup>1</sup>			2005
	Histórica	Factor	Actualizada	Histórica	Factor	Actualizada	
TOTAL	704,482,118	1.087	765,701,614	725,043,896	1.033	749,187,858	819,864,890
FISM	376,837,493	1.087	409,584,671	397,668,244	1.033	410,910,597	450,565,621
FORTAMUN	319,717,961	1.087	347,501,452	319,279,096	1.033	329,911,090	356,547,205
Rendimientos fondo III	5,372,615	1.087	5,839,495	3,734,265	1.033	3,858,616	9,189,476
Rendimientos fondo IV	2,554,049	1.087	2,775,996	4,362,291	1.033	4,507,555	3,562,588

COMPARATIVO GRÁFICO DE APORTACIONES Y PROGRAMAS ADICIONALES A MUNICIPIOS DURANTE 2003, 2004, 2005



<sup>1</sup> Fuente: Cuentas Públicas del Ejercicio Fiscal 2003 y 2004.

<sup>2</sup> Con la actualización de las cifras de ejercicios anteriores mediante el Índice Nacional de Precios al Consumidor a diciembre del 2005, se muestran variaciones relativas en términos reales.

GOBIERNO DEL ESTADO DE ZACATECAS						
SECRETARÍA DE FINANZAS						
CUENTA PÚBLICA DEL EJERCICIO FISCAL 2005						
RECURSOS MINISTRADOS POR MUNICIPIO						
MUNICIPIO	FONDO ÚNICO DE PARTICIPACIONES	FONDO III FAISM	FONDO IV FORTAMUN	RENDIMIENTOS FONDO III FAISM	RENDIMIENTOS FONDO IV FORTAMUN	ACUMULADO
Apozol	8,631,465	2,130,619	1,941,556	43,455	19,400	12,766,495
Apulco	12,954,541	2,267,945	1,310,701	46,256	13,096	16,592,539
Atolinga	6,766,574	1,358,905	842,632	27,715	8,420	9,004,246
Florencia de benito Juárez	9,212,108	1,606,859	1,149,498	32,773	11,486	12,012,724
Calera	20,590,621	7,386,712	8,401,819	150,655	83,950	36,613,757
Cañitas de felipe pescador	8,151,436	2,959,596	2,244,735	60,362	22,429	13,438,558
Concepción del oro	12,249,785	4,828,039	3,089,210	98,470	30,867	20,296,371
Cauhtémoc	13,119,477	3,888,641	2,851,092	79,310	28,488	19,967,008
Chalchihuites	12,972,228	4,351,186	3,141,627	88,744	31,391	20,585,176
Fresnillo	108,316,861	54,680,294	48,265,221	1,115,228	482,262	212,859,866
García de la cadena	8,787,792	1,041,886	934,296	21,250	9,335	10,794,559
Genaro codina	13,740,980	4,314,500	2,100,389	87,996	20,987	20,264,852
Gral. enrique estrada	7,680,827	1,314,973	1,445,038	26,819	14,439	10,482,096
Gral. francisco r. murguía	16,290,893	8,193,644	6,087,809	167,113	60,829	30,800,288
Gral. joaquín amaro	6,289,265	919,702	531,551	18,758	5,311	7,764,587
Gral. pánfilo natera	15,228,659	7,801,412	5,712,985	159,113	57,084	28,959,253
Guadalupe	74,581,854	19,102,937	28,728,496	389,612	287,053	123,089,952
Huanusco	7,724,919	1,684,637	1,383,928	34,359	13,828	10,841,671
Jalpa	19,895,880	6,967,934	6,182,108	142,114	61,771	33,249,807
Jerez de garcía salinas	45,574,240	13,007,625	14,423,250	265,296	144,116	73,414,527
Jiménez del teul	7,235,161	4,509,156	1,378,924	91,966	13,778	13,228,985
Juan aldama	16,319,792	5,110,280	5,106,627	104,226	51,025	26,691,950
Juchipila	16,534,155	3,098,117	3,337,074	63,187	33,344	23,065,877
Loreto	22,440,181	13,233,598	10,515,378	269,905	105,069	46,564,131
Luis moya	10,400,899	2,748,202	3,007,552	56,051	30,051	16,242,755
Mazapil	21,135,035	15,445,157	4,704,408	315,010	47,006	41,646,616
Melchor ocampo	9,556,889	1,862,475	716,461	37,986	7,159	12,180,970
Mezquital del oro	9,558,717	1,380,395	791,268	28,154	7,906	11,766,440
TOTALES	541,941,234	197,195,426	170,325,633	4,021,883	1,701,880	915,186,056

GOBIERNO DEL ESTADO DE ZACATECAS						
SECRETARÍA DE FINANZAS						
CUENTA PÚBLICA DEL EJERCICIO FISCAL 2005						
RECURSOS MINISTRADOS POR MUNICIPIO						
MUNICIPIO	FONDO ÚNICO DE PARTICIPACIONES	FONDO III FAISM	FONDO IV FORTAMUN	RENDIMIENTOS FONDO III FAISM	RENDIMIENTOS FONDO IV FORTAMUN	ACUMULADO
Miguel auza	13,575,647	5,611,592	5,708,243	114,451	57,036	25,066,969
Momax	6,880,070	979,742	768,088	19,982	7,675	8,655,557
Monte escobedo	11,320,100	4,540,724	2,555,552	92,610	25,535	18,534,521
Morelos	12,499,549	1,787,122	2,569,513	36,449	25,674	16,918,307
Moyahua de estrada	13,788,588	2,012,585	1,502,460	41,048	15,012	17,359,693
Nochistlán de mejía	23,517,521	10,343,107	7,713,016	210,952	77,068	41,861,664
Noria de ángeles	15,153,777	5,946,194	3,638,671	121,275	36,357	24,896,274
Ojocaliente	21,063,844	11,733,263	10,067,064	239,305	100,589	43,204,065
Panuco	8,710,508	4,973,453	3,683,714	101,436	36,807	17,505,918
Pinos	38,687,352	40,313,464	16,967,209	822,210	169,535	96,959,770
Río grande	35,427,662	16,069,927	15,627,800	327,753	156,152	67,609,294
Saín alto	15,127,086	8,138,114	5,472,233	165,980	54,678	28,958,091
El salvador	8,088,043	3,098,608	816,818	63,197	8,162	12,074,828
Santa maría de la paz	3,585,521	1,257,084	866,864	25,639	8,662	5,743,770
Sombrerete	42,839,452	22,111,341	16,239,426	450,970	162,263	81,803,452
Susticacán	6,285,782	657,919	354,543	13,419	3,543	7,315,206
Tabasco	14,506,768	5,290,575	4,130,449	107,904	41,271	24,076,967
Tepechitlán	12,717,137	3,217,141	2,361,949	65,615	23,600	18,385,442
Tepetongo	11,018,441	3,184,858	2,224,716	64,957	22,229	16,515,201
Teul de gonzález ortega	7,016,127	1,852,466	1,551,980	37,782	15,507	10,473,862
Tlaltenango de sánchez román	21,137,447	9,151,367	6,178,421	186,646	61,734	36,715,615
Trancoso	9,399,698	4,639,275	3,445,333	94,620	34,425	17,613,351
Valparaíso	31,123,390	24,317,236	9,231,807	495,960	92,243	65,260,636
Vetagrande	9,993,755	2,217,710	1,903,885	45,231	19,023	14,179,604
Villa de cos	23,092,197	13,371,698	8,461,876	272,721	84,550	45,283,042
Villa garcía	13,163,446	5,200,049	3,804,354	106,057	38,013	22,311,919
Villa gonzález ortega	16,326,827	3,934,294	3,126,614	80,242	31,241	23,499,218
Villa hidalgo	25,604,032	7,325,191	4,147,571	149,400	41,442	37,267,636
Villanueva	28,529,005	11,679,596	8,465,826	238,210	84,590	48,997,227
Zacatecas	95,524,871	18,414,500	32,635,577	375,572	326,092	147,276,612
TOTAL HOJA 2	595,703,643	253,370,195	186,221,572	5,167,593	1,860,708	1,042,323,711
TOTALES	1,137,644,877	450,565,621	356,547,205	9,189,476	3,562,588	1,957,509,767



GOBIERNO DEL ESTADO DE ZACATECAS								
SECRETARÍA DE FINANZAS								
CUENTA PÚBLICA DEL EJERCICIO FISCAL 2005								
FONDO ÚNICO DE PARTICIPACIONES MINISTRADO A MUNICIPIOS								
MUNICIPIO	PRESUPUESTO				Variación del presupuesto ejercido con respecto a:			
	2003 <sup>1</sup>	2004 <sup>1</sup>	2005		Asignado 2005		Real 2004 <sup>2</sup>	Real 2003 <sup>2</sup>
	Ejercido	Ejercido	Modificado	Ejercido	Absoluta	Relativa	Relativa	Relativa
Apozol	7,401,761	7,997,345	8,631,465	8,631,465	0	0.00%	4.45%	7.29%
Apulco	12,258,006	13,230,241	12,954,541	12,954,541	0	0.00%	-5.24%	-2.77%
Atolinga	5,869,392	6,467,370	6,766,574	6,766,574	0	0.00%	1.25%	6.07%
Florencia de benito Juárez	8,319,760	9,154,569	9,212,108	9,212,108	0	0.00%	-2.61%	1.87%
Calera	15,659,903	17,221,740	20,590,621	20,590,621	0	0.00%	15.71%	20.97%
Cañitas de Felipe Pescador	6,960,812	7,544,713	8,151,436	8,151,436	0	0.00%	4.56%	7.74%
Concepción del Oro	9,856,003	10,533,675	12,249,785	12,249,785	0	0.00%	12.54%	14.35%
Cuauhtémoc	11,375,918	13,019,077	13,119,477	13,119,477	0	0.00%	-2.48%	6.11%
Chalchihuites	10,574,022	11,638,429	12,972,228	12,972,228	0	0.00%	7.87%	12.87%
Fresnillo	85,197,950	91,612,215	108,316,861	108,316,861	0	0.00%	14.42%	16.97%
García de la Cadena	8,106,111	8,778,543	8,787,792	8,787,792	0	0.00%	-3.12%	-0.26%
Genaro Codina	11,950,691	13,438,722	13,740,980	13,740,980	0	0.00%	-1.05%	5.79%
Gral. Enrique Estrada	6,788,384	7,421,980	7,680,827	7,680,827	0	0.00%	0.15%	4.10%
Gral. Francisco R. Murguía	11,244,539	12,033,928	16,290,893	16,290,893	0	0.00%	31.01%	33.29%
Gral. Joaquín Amaro	5,658,260	6,189,725	6,289,265	6,289,265	0	0.00%	-1.67%	2.27%
Gral. Pánfilo Natera	12,357,916	13,876,668	15,228,659	15,228,659	0	0.00%	6.21%	13.38%
Guadalupe	54,674,369	61,739,182	74,581,854	74,581,854	0	0.00%	16.91%	25.50%
Huanusco	6,467,088	7,031,087	7,724,919	7,724,919	0	0.00%	6.33%	9.90%
Jalpa	15,983,043	17,035,509	19,895,880	19,895,880	0	0.00%	13.03%	14.53%
Jerez de García Salinas	36,680,767	39,391,450	45,574,240	45,574,240	0	0.00%	11.97%	14.31%
Jiménez del Teul	5,725,719	6,348,663	7,235,161	7,235,161	0	0.00%	10.29%	16.26%
Juan Aldama	14,085,304	15,307,413	16,319,792	16,319,792	0	0.00%	3.18%	6.60%
Juchipila	14,277,303	15,337,142	16,534,155	16,534,155	0	0.00%	4.33%	6.55%
Loreto	17,600,640	19,068,507	22,440,181	22,440,181	0	0.00%	13.89%	17.30%
Luis Moya	9,004,142	9,722,555	10,400,899	10,400,899	0	0.00%	3.53%	6.28%
Mazapil	13,429,068	14,724,110	21,135,035	21,135,035	0	0.00%	38.91%	44.80%
Melchor Ocampo	8,604,505	9,191,689	9,556,889	9,556,889	0	0.00%	0.62%	2.19%
Mezquital del Oro	8,298,747	9,593,956	9,558,717	9,558,717	0	0.00%	-3.58%	5.97%
TOTAL HOJA 1	434,410,123	474,650,203	541,941,234	541,941,234	0	0.00%	10.50%	14.78%

<sup>1</sup> Fuente: Cuentas Públicas de los Ejercicios Fiscales 2003 y 2004.

<sup>2</sup> Con la actualización de las cifras de ejercicios anteriores mediante el Índice Nacional de Precios al Consumidor a diciembre del 2005, se muestran variaciones relativas en términos reales.

Ordenamiento Legal: Presupuesto de Egresos. Decreto No. 74, Artículo 11.

Cédula 1 de 2

GOBIERNO DEL ESTADO DE ZACATECAS								
SECRETARÍA DE FINANZAS								
CUENTA PÚBLICA DEL EJERCICIO FISCAL 2005								
FONDO ÚNICO DE PARTICIPACIONES MINISTRADO A MUNICIPIOS								
MUNICIPIO	P R E S U P U E S T O				Variación del presupuesto ejercido con respecto a:			
	2003 <sup>1</sup>	2004 <sup>1</sup>	2 0 0 5		Asignado 2005		Real 2004 <sup>2</sup>	Real 2003 <sup>2</sup>
	Ejercido	Ejercido	Modificado	Ejercido	Absoluta	Relativa	Relativa	Relativa
Miguel auza	10,018,670	11,119,133	13,575,647	13,575,647	0	0.00%	18.16%	24.67%
Momax	6,141,293	6,727,303	6,880,070	6,880,070	0	0.00%	-1.03%	3.07%
Monte escobedo	8,867,382	9,608,783	11,320,100	11,320,100	0	0.00%	14.01%	17.45%
Morelos	11,016,834	11,995,630	12,499,549	12,499,549	0	0.00%	0.84%	4.39%
Moyahua de estrada	12,169,349	13,769,074	13,788,588	13,788,588	0	0.00%	-3.09%	4.25%
Nochistlán de mejía	18,204,056	19,699,476	23,517,521	23,517,521	0	0.00%	15.53%	18.86%
Noria de ángeles	12,730,844	14,657,270	15,153,777	15,153,777	0	0.00%	0.06%	9.52%
Ojocaliente	16,064,612	17,343,921	21,063,844	21,063,844	0	0.00%	17.53%	20.64%
Panuco	6,214,323	6,773,592	8,710,508	8,710,508	0	0.00%	24.45%	28.96%
Pinos	28,940,841	32,038,867	38,687,352	38,687,352	0	0.00%	16.86%	22.99%
Río grande	28,585,656	30,897,921	35,427,662	35,427,662	0	0.00%	10.97%	14.03%
Saín alto	11,950,691	12,990,458	15,127,086	15,127,086	0	0.00%	12.69%	16.46%
El salvador	7,449,817	8,152,916	8,088,043	8,088,043	0	0.00%	-3.99%	-0.11%
Santa maría de la paz	0	0	3,585,521	3,585,521	0	0.00%	100.00%	100.00%
Sombrerete	34,578,346	37,328,150	42,839,452	42,839,452	0	0.00%	11.07%	13.99%
Susticacán	5,823,829	6,435,823	6,285,782	6,285,782	0	0.00%	-5.48%	-0.70%
Tabasco	12,157,007	13,271,417	14,506,768	14,506,768	0	0.00%	5.79%	9.79%
Tepechitlán	11,051,868	12,001,580	12,717,137	12,717,137	0	0.00%	2.55%	5.87%
Tepetongo	9,054,004	9,962,028	11,018,441	11,018,441	0	0.00%	7.04%	11.97%
Teul de gonzález ortega	7,924,695	8,526,724	7,016,127	7,016,127	0	0.00%	-20.37%	-18.54%
Tlaltenango de sánchez román	17,300,356	18,464,376	21,137,447	21,137,447	0	0.00%	10.79%	12.41%
Trancoso	7,225,311	8,333,888	9,399,698	9,399,698	0	0.00%	9.15%	19.69%
Valparaíso	23,539,424	25,276,595	31,123,390	31,123,390	0	0.00%	19.16%	21.65%
Vetagrande	8,849,305	9,821,435	9,993,755	9,993,755	0	0.00%	-1.52%	3.90%
Villa de cos	16,604,049	18,343,662	23,092,197	23,092,197	0	0.00%	21.83%	27.96%
Villa garcía	11,414,224	12,182,483	13,163,446	13,163,446	0	0.00%	4.57%	6.10%
Villa gonzález ortega	14,334,982	16,428,523	16,326,827	16,326,827	0	0.00%	-3.82%	4.79%
Villa hidalgo	22,045,146	25,995,785	25,604,032	25,604,032	0	0.00%	-4.68%	6.86%
Villanueva	23,878,497	25,811,599	28,529,005	28,529,005	0	0.00%	6.97%	9.92%
Zacatecas	79,596,379	85,320,172	95,524,871	95,524,871	0	0.00%	8.35%	10.42%
TOTAL HOJA 2	483,731,790	529,278,584	595,703,643	595,703,643	0	0.00%	8.92%	13.30%
TOTAL GENERAL	918,141,913	1,003,928,787	1,137,644,877	1,137,644,877	0	0.00%	9.67%	14.00%

<sup>1</sup> Fuente: Cuentas Públicas de los Ejercicios Fiscales 2003 y 2004.

<sup>2</sup> Con la actualización de las cifras de ejercicios anteriores mediante el Índice Nacional de Precios al Consumidor a diciembre del 2005, se muestran variaciones relativas en términos reales. Ordenamiento Legal: Presupuesto de Egresos. Decreto No. 74, Artículo 11. Cédula 2 de 2.



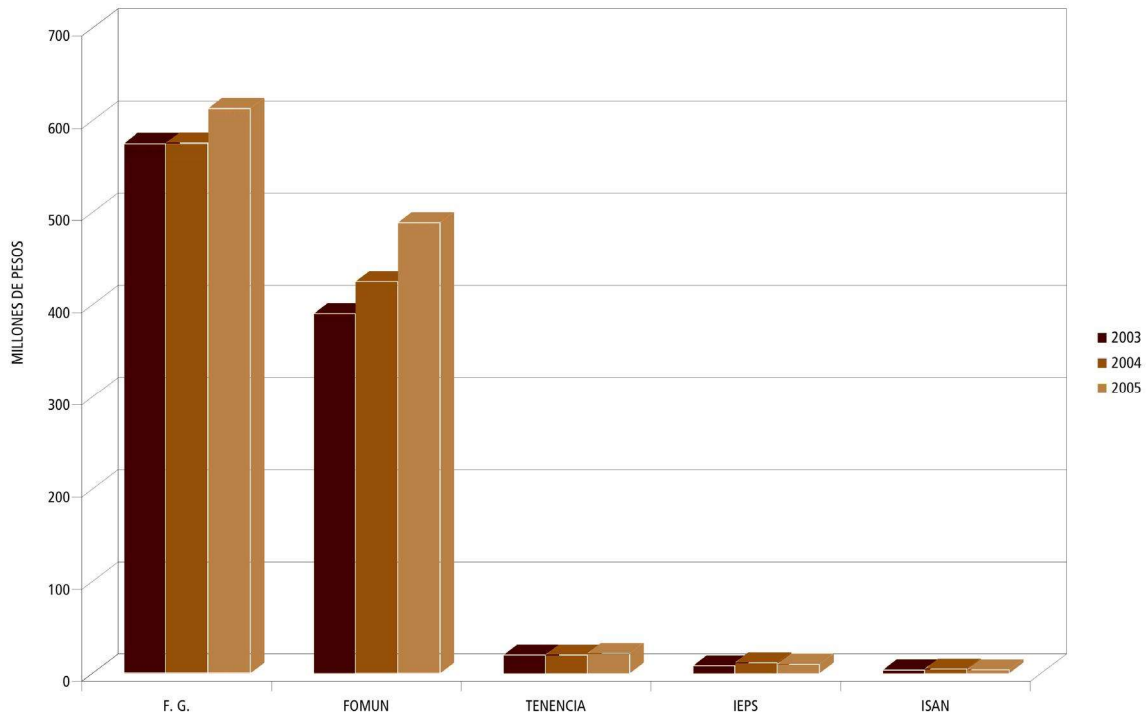
GOBIERNO DEL ESTADO DE ZACATECAS						
SECRETARÍA DE FINANZAS						
CUENTA PÚBLICA DEL EJERCICIO FISCAL 2005						
FONDO ÚNICO DE PARTICIPACIONES A MUNICIPIOS DESGLOSADO POR INTEGRACIÓN						
MUNICIPIO	FONDO GENERAL	FOMENTO MUNICIPAL	IMPUESTO SOBRE TENENCIA O USO DE VEHÍCULOS	IMPUESTO ESPECIAL SOBRE PRODUCCIÓN Y SERVICIOS	IMPUESTO SOBRE AUTOMÓVILES NUEVOS	ACUMULADO
Apozol	4,652,608	3,709,863	164,948	74,792	29,254	8,631,465
Apulco	6,982,872	5,567,951	247,563	112,252	43,903	12,954,541
Atolinga	3,647,377	2,908,320	129,311	58,633	22,933	6,766,574
Florencia de benito Juárez	4,965,590	3,959,428	176,044	79,824	31,222	9,212,108
Calera	11,098,940	8,849,989	393,488	178,419	69,785	20,590,621
Cañitas de felipe pescador	4,393,857	3,503,543	155,776	70,633	27,627	8,151,436
Concepción del oro	6,602,988	5,265,041	234,095	106,145	41,516	12,249,785
Cauhtémoc	7,071,778	5,638,841	250,713	113,681	44,464	13,119,477
Chalchihuites	6,992,407	5,575,553	247,899	112,406	43,963	12,972,228
Fresnillo	58,385,918	46,555,332	2,069,940	938,569	367,102	108,316,861
García de la cadena	4,736,874	3,777,055	167,934	76,146	29,783	8,787,792
Genaro codina	7,406,785	5,905,967	262,591	119,066	46,571	13,740,980
Gral. Enrique Estrada	4,140,189	3,301,273	146,780	66,554	26,031	7,680,827
Gral. Francisco R. Murguía	8,781,263	7,001,937	311,320	141,161	55,212	16,290,893
Gral. Joaquín Amaro	3,390,096	2,703,169	120,188	54,497	21,315	6,289,265
Gral. Pánfilo Natera	8,208,687	6,545,381	291,019	131,959	51,613	15,228,659
Guadalupe	40,201,776	32,055,794	1,425,262	646,254	252,768	74,581,854
Huanusco	4,163,957	3,320,225	147,622	66,936	26,179	7,724,919
Jalpa	10,724,454	8,551,387	380,211	172,397	67,431	19,895,880
Jerez de García Salinas	24,565,835	19,588,121	870,924	394,901	154,459	45,574,240
Jiménez del Teul	3,899,962	3,109,721	138,264	62,695	24,519	7,235,161
Juan Aldama	8,796,838	7,014,358	311,871	141,413	55,312	16,319,792
Juchipila	8,912,388	7,106,494	315,968	143,268	56,037	16,534,155
Loreto	12,095,906	9,644,943	428,832	194,447	76,053	22,440,181
Luis Moya	5,606,384	4,470,378	198,763	90,124	35,250	10,400,899
Mazapil	11,392,393	9,083,983	403,893	183,135	71,631	21,135,035
Melchor Ocampo	5,151,441	4,107,616	182,633	82,811	32,388	9,556,889
Mezquital del Oro	5,152,424	4,108,401	182,669	82,827	32,396	9,558,717
<b>TOTALES</b>	<b>292,121,987</b>	<b>232,930,064</b>	<b>10,356,521</b>	<b>4,695,945</b>	<b>1,836,717</b>	<b>541,941,234</b>

GOBIERNO DEL ESTADO DE ZACATECAS						
SECRETARÍA DE FINANZAS						
CUENTA PÚBLICA DEL EJERCICIO FISCAL 2005						
FONDO ÚNICO DE PARTICIPACIONES A MUNICIPIOS DESGLOSADO POR INTEGRACIÓN						
MUNICIPIO	FONDO GENERAL	FOMENTO MUNICIPAL	IMPUESTO SOBRE TENENCIA O USO DE VEHÍCULOS	IMPUESTO ESPECIAL SOBRE PRODUCCIÓN Y SERVICIOS	IMPUESTO SOBRE AUTOMÓVILES NUEVOS	ACUMULADO
Miguel auza	7,317,665	5,834,906	259,430	117,633	46,013	13,575,647
Momax	3,708,558	2,957,103	131,478	59,615	23,316	6,880,070
Monte escobedo	6,101,861	4,865,458	216,328	98,087	38,366	11,320,100
Morelos	6,737,618	5,372,394	238,866	108,310	42,361	12,499,549
Moyahua de estrada	7,432,448	5,926,430	263,499	119,478	46,733	13,788,588
Nochistlán de mejía	12,676,623	10,107,992	449,422	203,778	79,706	23,517,521
Noria de ángeles	8,168,325	6,513,198	289,588	131,308	51,358	15,153,777
Ojocaliente	11,354,021	9,053,385	402,530	182,521	71,387	21,063,844
Panuco	4,695,216	3,743,836	166,459	75,477	29,520	8,710,508
Pinos	20,853,601	16,628,087	739,318	335,227	131,119	38,687,352
Río grande	19,096,534	15,227,052	677,024	306,982	120,070	35,427,662
Sain alto	8,153,936	6,501,726	289,079	131,076	51,269	15,127,086
El salvador	4,359,688	3,476,297	154,563	70,083	27,412	8,088,043
Santa maría de la paz	1,932,698	1,541,083	68,518	31,069	12,153	3,585,521
Sombrerete	23,091,702	18,412,692	818,664	371,205	145,189	42,839,452
Susticacán	3,388,220	2,701,670	120,123	54,466	21,303	6,285,782
Tabasco	7,819,567	6,235,107	277,227	125,702	49,165	14,506,768
Tepechitlán	6,854,903	5,465,913	243,026	110,195	43,100	12,717,137
Tepetongo	5,939,257	4,735,800	210,564	95,474	37,346	11,018,441
Teul de gonzález ortega	3,781,896	3,015,580	134,077	60,793	23,781	7,016,127
Tlaltenango de sánchez román	11,393,695	9,085,021	403,937	183,157	71,637	21,137,447
Trancoso	5,066,709	4,040,054	179,628	81,449	31,858	9,399,698
Valparaíso	16,776,406	13,377,047	594,769	269,686	105,482	31,123,390
Vetagrande	5,386,923	4,295,383	190,981	86,597	33,871	9,993,755
Villa de cos	12,447,361	9,925,185	441,293	200,095	78,263	23,092,197
Villa garcía	7,095,476	5,657,739	251,555	114,062	44,614	13,163,446
Villa gonzález ortega	8,800,632	7,017,381	312,007	141,473	55,334	16,326,827
Villa hidalgo	13,801,312	11,004,788	489,295	221,860	86,777	25,604,032
Villanueva	15,377,959	12,261,962	545,190	247,204	96,690	28,529,005
Zacatecas	51,490,652	41,057,242	1,825,485	827,734	323,758	95,524,871
TOTAL HOJA 2	321,101,462	256,037,511	11,383,923	5,161,796	2,018,951	595,703,643
TOTALES	613,223,449	488,967,575	21,740,444	9,857,741	3,855,668	1,137,644,877

Ordenamiento Legal: Presupuesto de Egresos. Decreto No. 74, Artículo 11.  
Cédula 2 de 2.

GOBIERNO DEL ESTADO DE ZACATECAS							
SECRETARÍA DE FINANZAS							
CUENTA PÚBLICA DEL EJERCICIO FISCAL 2005							
COMPARATIVO GRÁFICO DE FONDO ÚNICO DE PARTICIPACIONES A MUNICIPIOS POR CONCEPTO							
	2003 <sup>1</sup>			2004 <sup>1</sup>			2005
	Histórico	Factor	Actualizado	Histórico	Factor	Actualizado	
Fondo único de participaciones	918,141,913	1.087	997,928,445	1,003,928,787	1.033	1,037,359,616	1,137,644,877
Fondo general	529,337,142	1.087	575,336,540	557,259,564	1.033	575,816,307	613,223,449
Fomento municipal	359,317,510	1.087	390,542,202	411,516,620	1.033	425,220,123	488,967,575
Tenencia o uso de vehículos	18,279,410	1.087	19,867,891	19,241,023	1.033	19,881,749	21,740,444
Impuesto especial sobre producción y servicios	7,726,827	1.087	8,398,288	11,314,191	1.033	11,690,954	9,857,741
Impuesto sobre automóviles nuevos	3,481,024	1.087	3,783,525	4,597,389	1.033	4,750,482	3,855,668

COMPARATIVO GRÁFICO DE FONDO ÚNICO DE PARTICIPACIONES A MUNICIPIOS POR CONCEPTO

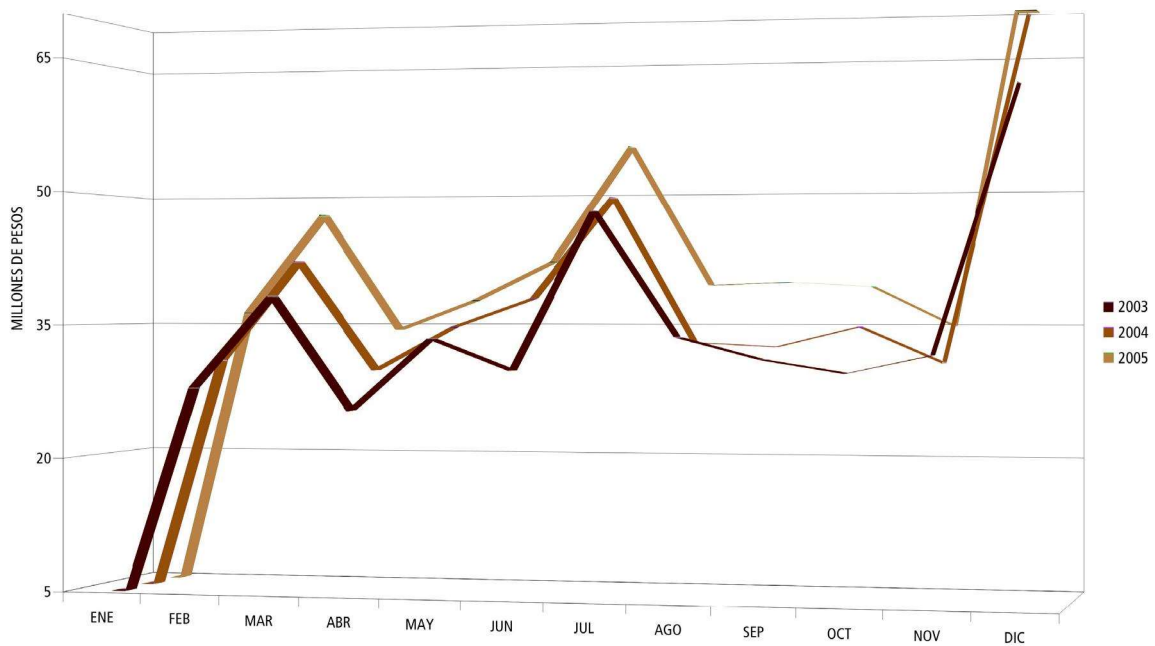


<sup>1</sup> Fuente: Cuentas Públicas de los Ejercicios Fiscales 2003 y 2004.

<sup>2</sup> Con la actualización de las cifras de ejercicios anteriores mediante el Índice Nacional de Precios al Consumidor a diciembre de 2005, se muestran variaciones relativas en términos reales.

GOBIERNO DEL ESTADO DE ZACATECAS													
SECRETARÍA DE FINANZAS													
CUENTA PÚBLICA DEL EJERCICIO FISCAL 2005													
COMPARATIVO GRÁFICO DEL COMPORTAMIENTO MENSUAL DEL FONDO DE FOMENTO MUNICIPAL DURANTE 2003, 2004 Y 2005.													
Histórico	ENE	FEB	MAR	ABR	MAY	JUN	JUL	AGO	SEP	OCT	NOV	DIC	TOTAL
2003		25,737,870	35,202,164	23,440,420	30,850,937	27,622,678	43,755,117	31,053,055	28,850,942	27,514,604	29,325,763	55,963,960	359,317,510
2004		29,938,847	40,856,620	28,860,186	33,614,340	36,724,191	47,703,184	31,989,004	31,545,971	33,729,255	29,902,396	66,652,626	411,516,620
Actualizado	ENE	FEB	MAR	ABR	MAY	JUN	JUL	AGO	SEP	OCT	NOV	DIC	TOTAL
2003	0	27,974,491	38,261,232	25,477,392	33,531,883	30,023,089	47,557,437	33,751,565	31,358,089	29,905,623	31,874,172	60,827,228	390,542,202
2004	0	30,935,811	42,217,145	29,821,230	34,733,698	37,947,107	49,291,700	33,054,238	32,596,452	34,852,439	30,898,146	68,872,158	425,220,123
2005	0	36,316,128	47,740,301	34,336,463	37,764,760	42,195,883	55,361,444	39,461,183	39,808,874	39,292,636	34,844,809	81,845,094	488,967,575

COMPARATIVO GRÁFICO DEL COMPORTAMIENTO MENSUAL DEL FONDO DE FOMENTO MUNICIPAL DURANTE 2003, 2004 Y 2005.



<sup>1</sup> Fuente: Cuentas Públicas de los Ejercicios Fiscales 2003 y 2004.

<sup>2</sup> Con la actualización de las cifras de ejercicios anteriores mediante el Índice Nacional de Precios al Consumidor a diciembre de 2005, se muestran variaciones relativas en términos reales.

GOBIERNO DEL ESTADO DE ZACATECAS								
SECRETARÍA DE FINANZAS								
CUENTA PÚBLICA DEL EJERCICIO FISCAL 2005								
FONDO DE APORTACIONES DE INFRAESTRUCTURA SOCIAL MUNICIPAL								
CONCEPTO	PRESUPUESTO				Variación del presupuesto ejercido con respecto a:			
	2003 <sup>1</sup>	2004 <sup>1</sup>	2005		Asignado 2005		Real 2004 <sup>2</sup>	Real 2003 <sup>2</sup>
	Ejercido	Ejercido	Modificado	Ejercido	Absoluta	Relativa	Relativa	Relativa
Apozol	1,758,810	1,880,480	2,130,619	2,130,619	0	0.00%	9.65%	11.45%
Apulco	1,872,173	2,001,683	2,267,945	2,267,945	0	0.00%	9.65%	11.45%
Atolinga	1,121,766	1,199,367	1,358,905	1,358,905	0	0.00%	9.65%	11.45%
Florencia de benito Juárez	1,326,452	1,418,211	1,606,859	1,606,859	0	0.00%	9.65%	11.45%
Calera	6,097,677	6,519,498	7,386,712	7,386,712	0	0.00%	9.65%	11.45%
Cañitas de felipe pescador	2,443,125	2,612,134	2,959,596	2,959,596	0	0.00%	9.65%	11.45%
Concepción del oro	3,985,511	4,261,218	4,828,039	4,828,039	0	0.00%	9.65%	11.45%
Cauhtémoc	3,210,045	3,432,107	3,888,641	3,888,641	0	0.00%	9.65%	11.45%
Chalchihuites	3,591,873	3,840,349	4,351,186	4,351,186	0	0.00%	9.65%	11.45%
Fresnillo	45,138,188	48,260,725	54,680,294	54,680,294	0	0.00%	9.65%	11.45%
García de la cadena	860,069	919,567	1,041,886	1,041,886	0	0.00%	9.65%	11.45%
Genaro codina	3,561,588	3,807,970	4,314,500	4,314,500	0	0.00%	9.65%	11.45%
Gral. enrique estrada	1,085,501	1,160,593	1,314,973	1,314,973	0	0.00%	9.65%	11.45%
Gral. Francisco r. murguía	6,763,793	7,231,695	8,193,644	8,193,644	0	0.00%	9.65%	11.45%
Gral. joaquín amaro	759,207	811,727	919,702	919,702	0	0.00%	9.65%	11.45%
Gral. pánfilo natera	6,440,009	6,885,511	7,801,412	7,801,412	0	0.00%	9.65%	11.45%
Guadalupe	15,769,267	16,860,216	19,102,937	19,102,937	0	0.00%	9.65%	11.45%
Huanusco	1,390,674	1,486,877	1,684,659	1,684,637	22	0.00%	9.65%	11.45%
Jalpa	5,751,979	6,149,885	6,967,934	6,967,934	0	0.00%	9.65%	11.45%
Jerez de garcía salinas	10,737,700	11,480,505	13,007,625	13,007,625	0	0.00%	9.65%	11.45%
Jiménez del teul	3,722,275	3,979,772	4,509,156	4,509,156	0	0.00%	9.65%	11.45%
Juan aldama	4,218,499	4,510,323	5,110,280	5,110,280	0	0.00%	9.65%	11.45%
Juchipila	2,557,473	2,734,392	3,098,117	3,098,117	0	0.00%	9.65%	11.45%
Loreto	10,924,240	11,679,949	13,233,598	13,233,598	0	0.00%	9.65%	11.45%
Luis moya	2,268,621	2,425,557	2,748,202	2,748,202	0	0.00%	9.65%	11.45%
Mazapil	12,749,866	13,631,867	15,445,157	15,445,157	0	0.00%	9.65%	11.45%
Melchor ocampo	1,537,460	1,643,817	1,862,475	1,862,475	0	0.00%	9.65%	11.45%
Mezquital del oro	1,139,507	1,218,334	1,380,395	1,380,395	0	0.00%	9.65%	11.45%
<b>TOTAL HOJA 1</b>	<b>162,783,348</b>	<b>174,044,329</b>	<b>197,195,448</b>	<b>197,195,426</b>	<b>22</b>	<b>0.00%</b>	<b>9.65%</b>	<b>11.45%</b>

<sup>1</sup> Fuente: Cuentas Públicas de los Ejercicios Fiscales 2003 y 2004.

<sup>2</sup> Con la actualización de las cifras de ejercicios anteriores mediante el Índice Nacional de Precios al Consumidor a diciembre del 2005, se muestran variaciones relativas en términos reales. Ordenamiento Legal: Presupuesto de Egresos. Decreto No. 74, Artículo 11. Cédula 1 de 2.

GOBIERNO DEL ESTADO DE ZACATECAS								
SECRETARÍA DE FINANZAS								
CUENTA PÚBLICA DEL EJERCICIO FISCAL 2005								
FONDO DE APORTACIONES DE INFRAESTRUCTURA SOCIAL MUNICIPAL								
MUNICIPIO	PRESUPUESTO				Variación del presupuesto ejercido con respecto a:			
	2003 <sup>1</sup>	2004 <sup>1</sup>	2005		Asignado 2005		Real 2004 <sup>2</sup>	Real 2003 <sup>2</sup>
	Ejercido	Ejercido	Modificado	Ejercido	Absoluta	Relativa	Relativa	Relativa
Miguel auza	4,632,329	4,952,781	5,611,592	5,611,592	0	0.00%	9.65%	11.45%
Momax	808,770	864,719	979,742	979,742	0	0.00%	9.65%	11.45%
Monte escobedo	3,748,335	4,007,635	4,540,724	4,540,724	0	0.00%	9.65%	11.45%
Morelos	1,475,256	1,577,311	1,787,122	1,787,122	0	0.00%	9.65%	11.45%
Moyahua de estrada	1,661,374	1,776,304	2,012,585	2,012,585	0	0.00%	9.65%	11.45%
Nochistlán de mejía	8,538,160	9,128,807	10,343,107	10,343,107	0	0.00%	9.65%	11.45%
Noria de ángeles	4,908,539	5,248,099	5,946,194	5,946,194	0	0.00%	9.65%	11.45%
Ojocaliente	9,685,724	10,355,756	11,733,263	11,733,263	0	0.00%	9.65%	11.45%
Panuco	4,105,549	4,389,560	4,973,453	4,973,453	0	0.00%	9.65%	11.45%
Pinos	33,278,473	35,580,588	40,313,464	40,313,464	0	0.00%	9.65%	11.45%
Río grande	13,265,609	14,183,277	16,069,927	16,069,927	0	0.00%	9.65%	11.45%
Sain alto	6,717,954	7,182,684	8,138,114	8,138,114	0	0.00%	9.65%	11.45%
El Salvador	2,557,880	2,734,827	3,098,609	3,098,608	1	0.00%	9.65%	11.45%
Santa maría de la paz	0	0	1,257,084	1,257,084	0	0.00%	100.00%	100.00%
Sombrerete	18,252,751	19,515,429	22,111,341	22,111,341	0	0.00%	9.65%	11.45%
Susticacán	543,108	580,678	657,919	657,919	0	0.00%	9.65%	11.45%
Tabasco	4,367,331	4,669,451	5,290,575	5,290,575	0	0.00%	9.65%	11.45%
Tepechitlán	2,655,727	2,839,443	3,217,141	3,217,141	0	0.00%	9.65%	11.45%
Tepetongo	2,629,077	2,810,903	3,184,858	3,184,858	0	0.00%	9.65%	11.45%
Teul de gonzález ortega	2,566,911	2,744,481	1,852,466	1,852,466	0	0.00%	-34.68%	-33.60%
Tlaltenango de sánchez román	7,554,387	8,076,980	9,151,367	9,151,367	0	0.00%	9.65%	11.45%
Trancoso	3,829,687	4,094,615	4,639,275	4,639,275	0	0.00%	9.65%	11.45%
Valparaíso	20,073,703	21,462,347	24,317,236	24,317,236	0	0.00%	9.65%	11.45%
Vetagrande	1,830,704	1,957,347	2,217,710	2,217,710	0	0.00%	9.65%	11.45%
Villa de cos	11,038,239	11,801,836	13,371,698	13,371,698	0	0.00%	9.65%	11.45%
Villa garcía	4,292,602	4,589,553	5,200,049	5,200,049	0	0.00%	9.65%	11.45%
Villa gonzález ortega	3,247,732	3,472,401	3,934,294	3,934,294	0	0.00%	9.65%	11.45%
Villa hidalgo	6,046,892	6,465,200	7,325,191	7,325,191	0	0.00%	9.65%	11.45%
Villanueva	9,641,421	10,308,300	11,679,596	11,679,596	0	0.00%	9.65%	11.45%
Zacatecas	15,201,037	16,252,603	18,414,500	18,414,500	0	0.00%	9.65%	11.45%
Copladez	4,898,884	0	0	0	0	0.00%	-100.00%	-100.00%
TOTALES HOJA 2	214,054,145	223,623,915	253,370,196	253,370,195	1	0.00%	9.65%	8.90%
TOTAL GENERAL	376,837,493	397,668,244	450,565,644	450,565,621	23	0.00%	9.65%	10.01%

<sup>1</sup> Fuente: Cuentas Públicas de los Ejercicios Fiscales 2003 y 2004.

<sup>2</sup> Con la actualización de las cifras de ejercicios anteriores mediante el Índice Nacional de Precios al Consumidor a diciembre del 2005, se muestran variaciones relativas en términos reales. Ordenamiento Legal: Presupuesto de Egresos. Decreto No. 74, Artículo 11. Cédula 2 de 2.



GOBIERNO DEL ESTADO DE ZACATECAS								
SECRETARÍA DE FINANZAS								
CUENTA PÚBLICA DEL EJERCICIO FISCAL 2005								
FONDO DE APORTACIONES DE INFRAESTRUCTURA SOCIAL MUNICIPAL POR VERTIENTE								
MUNICIPIO	PRESUPUESTO				Variación del presupuesto ejercido con respecto a:			
	2003 <sup>1</sup>	2004 <sup>1</sup>	2005		Asignado 2005		Real 2004 <sup>2</sup>	Real 2003 <sup>2</sup>
	Ejercido	Ejercido	Modificado	Ejercido	Absoluta	Relativa	Relativa	Relativa
Estímulos a la educación básica	15,861,725	15,961,298	18,197,010	18,197,010	0	0.00%	10.33%	5.55%
Agua potable	47,278,477	38,197,101	48,256,485	48,256,485	0	0.00%	22.26%	-6.09%
Alcantarillado	36,735,481	33,348,090	52,105,570	52,105,570	0	0.00%	51.21%	30.50%
Urbanización	28,051,497	35,420,013	33,099,240	33,099,240	0	0.00%	-9.56%	8.56%
Pavimentación de calles	72,556,243	68,225,424	70,430,635	70,430,635	0	0.00%	-0.09%	-10.69%
Electrificación	32,350,652	37,058,597	45,638,625	45,638,625	0	0.00%	19.18%	29.80%
Infraestructura educativa	28,790,470	35,583,663	25,714,946	25,714,946	0	0.00%	-30.06%	-17.82%
Escuela digna	2,803,968	4,311,912	2,490,579	2,490,579	0	0.00%	-44.10%	-18.28%
Infraestructura deportiva	9,832,452	9,147,911	6,111,838	6,111,838	0	0.00%	-35.34%	-42.81%
Caminos rurales	27,909,750	33,656,216	40,449,640	40,449,640	0	0.00%	16.31%	33.34%
Asistencia social	15,551,985	2,036,495	29,437,658	29,437,658	0	0.00%	1298.92%	74.15%
Vivienda	8,927,576	11,265,324	13,668,438	13,668,438	0	0.00%	17.42%	40.86%
Centros de salud	11,790,112	17,405,333	6,809,952	6,809,952	0	0.00%	-62.14%	-46.86%
Protección y conservación ecológica	19,803	1,253,742	9,588,380	9,588,380	0	0.00%	640.13%	44447.64%
Desarrollo de áreas de riego	1,132,744	3,024,298	1,922,177	1,922,177	0	0.00%	-38.49%	56.12%
Infraestructura pecuaria	1,757,108	21,501,195	2,430,479	2,430,479	0	0.00%	-89.06%	27.26%
Carreteras y vialidades	0	0	0	0	0	0.00%	0.00%	0.00%
Desarrollo de áreas de temporal	0	96,000	206,922	206,922	0	0.00%	108.60%	100.00%
Def. y cond. de la planeación del desarrollo regional	18,877,020	19,594,445	23,142,839	23,142,839	0	0.00%	14.30%	12.80%
Diversos	16,610,430	10,581,338	20,864,208	20,864,208	0	0.00%	90.82%	15.57%
<b>TOTAL HOJA 1</b>	<b>376,837,493</b>	<b>397,668,395</b>	<b>450,565,621</b>	<b>450,565,621</b>	<b>0</b>	<b>0.00%</b>	<b>9.65%</b>	<b>10.01%</b>

<sup>1</sup> Fuente: Cuentas Públicas de los Ejercicios Fiscales 2003 y 2004.

<sup>2</sup> Con la actualización de las cifras de ejercicios anteriores mediante el Índice Nacional de Precios al Consumidor a diciembre del 2005, se muestran variaciones relativas en términos reales. Ordenamiento Legal: Presupuesto de Egresos. Decreto No. 74, Artículo 11.

GOBIERNO DEL ESTADO DE ZACATECAS										
SECRETARÍA DE FINANZAS										
CUENTA PÚBLICA DEL EJERCICIO FISCAL 2005										
FONDO DE APORTACIONES DE INFRAESTRUCTURA SOCIAL MUNICIPAL POR VERTIENTE Y MUNICIPIO										
MUNICIPIO	Estímulos a la Educación Básica	Agua Potable	Alcantarillado	Urbanización	Pavimentación	Electrificación	Infraestructura Educativa	Escuela Digna	Infraestructura Deportiva	Caminos
Apozol		37,581	26,554		1,085,275	54,353				128,344
Apulco		300,000					31,052			365,060
Atolinga		10,000	97,601		324,095					
Florencia de benito Juárez		146,814	153,549	445,969		203,564	226,620			100,000
Calera		449,626	572,834	590,849	4,314,406	548,708	540,954			
Cañitas de felipe pescador	237,900	95,506	18,619	426,984	1,800,000	138,304		21,840		50,000
Concepción del oro	302,000	1,335,688	568,749	54,168	864,378	596,345	474,390			
Cauhtémoc		186,022	659,388	387,445	928,655	350,000		67,127		223,000
Chalchihuites		7,000		1,182,614	950,540	187,426	63,199			
Fresnillo	7,000,000	8,235,330	12,585,101	4,448,394	1,323,807	5,380,332	3,031,362	256,598	2,113,559	1,251,693
García de la cadena			27,257	162,640	191,418	184,656				20,460
Genaro codina		105,371	222,302	1,342,493	846,697	87,298	130,007	127,346	78,712	534,814
Gral. Enrique estrada		259,908	31,470	25,820	605,896	132,971	87,280		80,120	
Gral. Francisco r. murguía		2,323,458	85,036	549,325	1,169,843	660,901	362,984			1,092,000
Gral. Joaquín amaro		42,717			150,000	130,000				
Gral. pánfilo natera	1,146,600	583,641	991,672	70,000	1,284,448	907,448	747,632			
Guadalupe	3,000,000	363,430	608,024	1,503,084	1,278,163	2,493,023	1,581,745	132,159	253,354	80,000
Huanusco		9,912		755,500						375,000
Jalpa			224,461	196,610	3,047,562	277,124	458,864	102,970	185,157	1,525,597
Jerez de garcía salinas		463,711	1,023,356	1,003,021	3,979,545	897,054	503,634	296,589	424,692	104,183
Jiménez del teul		324,578	159,940	283,530	150,000		554,340	90,500	178,420	1,620,800
Juan aldama		275,115	839,513	95,182	1,613,111	1,025,846	231,228	56,816	50,000	389,749
Juchipila		52,000	222,119	244,860	1,806,198	5,168	125,000	50,000	20,000	
Loreto		1,438,989	4,979,030	1,386,991	781,235	1,450,783				884,745
Luis moya		22,761	14,289	536,412	1,248,503	195,024	25,146		175,116	
Mazapil	944,000	7,333,851		202,216		2,036,938				3,214,010
Melchor ocampo	135,191	231,135	346,500		250,000	520,500				32,420
Mezquital del oro										
TOTAL HOJA 1	12,765,691	24,634,144	24,457,364	15,894,107	29,993,775	18,463,766	9,175,437	1,201,945	3,559,130	11,991,875

Ordenamiento Legal: Presupuesto de Egresos. Decreto No. 74, Artículo 11.  
Cédula 1 de 4.

GOBIERNO DEL ESTADO DE ZACATECAS										
SECRETARÍA DE FINANZAS										
CUENTA PÚBLICA DEL EJERCICIO FISCAL 2005										
FONDO DE APORTACIONES DE INFRAESTRUCTURA SOCIAL MUNICIPAL POR VERTIENTE Y MUNICIPIO										
MUNICIPIO	Estímulos a la Educación Básica	Agua Potable	Alcantarillado	Urbanización	Pavimentación	Electrificación	Infraestructura Educativa	Escuela Digna	Infraestructura Deportiva	Caminos
Miguel auza		1,000,000			1,331,000					
Momax		187,497		5,250	410,179					22,899
Monte escobedo		397,689	75,000	195,000	1,056,250	302,074		20,000		839,364
Morelos		264,644	76,352		713,498	412,872				230,400
Moyahua de estrada		25,250		400,000	350,000	303,852	25,250		70,250	
Nochistlán de mejía	692,400	1,208,356	433,938	403,170	107,358	662,929	216,064		304,842	268,444
Noria de ángeles		689,872	895,704		400,000	328,801	259,073			2,620,000
Ojocaliente		1,765,134	2,077,535	14,409	1,401,317	549,739	392,000		237,883	2,106,670
Panuco		641,769	730,076	721,013	406,136	644,227	121,408			179,962
Pinos		3,013,224	3,004,032		3,534,588	7,198,663	5,483,676		869,781	7,241,989
Río grande		1,438,155	3,724,778	59,911	3,764,747	1,274,258	3,694,715	301,631		132,879
Sain alto		823,152	539,200	1,043,200	1,155,900	1,224,084	280,000	100,000	120,000	1,802,423
El salvador		67,869	945,844		592,298				99,908	61,371
Santa maría de la paz			494,963		137,675	77,006				149,000
Sombrerete		1,173,319	2,542,054	2,208,926	5,124,063	3,091,537	594,685	180,230	463,996	2,620,172
Susticacán		57,657		162,292		115,200				
Tabasco	421,950	174,760	168,066	714,550	1,397,621	390,959	156,795			329,131
Tepechitlán	6,000	379,717	81,971	220,305	700,000	306,000				28,500
Tepetongo	340,000	783,294	520,000	164,983	392,572	389,372				
Teul de gonzález ortega			299,043		100,000		254,193			250,000
Tlaltenango de sánchez román				2,858,793	2,347,235	394,017	64,574			1,189,029
Trancoso		370,755	1,473,010	545,562	427,001	1,277,434	66,686			
Valparaíso		2,706,266	2,786,143	4,370,778		1,459,456	1,362,728			3,414,140
Vetagrande		35,549	492,248	287,528	537,500	384,000				
Villa de cos	1,200,000	2,244,937	855,914	207,111	1,147,818	1,365,071	1,213,708	270,000		2,689,953
Villa garcía		674,910	906,201	1,283,300	350,000	278,025	269,442	4,931		125,000
Villa gonzález ortega		124,687	551,039	669,578	1,693,613	200,929	87,243			
Villa hidalgo		441,328	545,388	100,000	1,200,000	410,000	531,664		60,000	1,428,535
Villanueva	301,344	1,248,999	1,108,861	569,474	1,788,461	2,774,154	87,925		326,048	727,904
Zacatecas	2,469,625	1,683,552	2,320,846		7,870,030	1,360,200	1,377,680	411,842		
Copladez										
TOTALES HOJA 2	5,431,319	23,622,341	27,648,206	17,205,133	40,436,860	27,174,859	16,539,509	1,288,634	2,552,708	28,457,765
TOTAL GENERAL (1 y 2)	18,197,010	48,256,485	52,105,570	33,099,240	70,430,635	45,638,625	25,714,946	2,490,579	6,111,838	40,449,640

Ordenamiento Legal: Presupuesto de Egresos. Decreto No. 74, Artículo 11.  
Cédula 2 de 4.

GOBIERNO DEL ESTADO DE ZACATECAS										
SECRETARÍA DE FINANZAS										
CUENTA PÚBLICA DEL EJERCICIO FISCAL 2005										
FONDO DE APORTACIONES DE INFRAESTRUCTURA SOCIAL MUNICIPAL POR VERTIENTE Y MUNICIPIO										
MUNICIPIO	Asistencia social	Vivienda	Centros de salud	Protección y preservación ecológica	Desarrollos de áreas de riego	Infraestructura pecuaria	Desarrollo de temporal	Def. y cond. de la planeación del desarrollo	Diversos	Importe total hojas (1 a 4)
Apozol	505,399					126,999	59,583	106,531		2,130,619
Apulco	286,216	62,433						113,397	1,109,787	2,267,945
Atolinga	14,264							67,945	845,000	1,358,905
Florencia de benito Juárez	250,000							80,343		1,606,859
Calera								369,335		7,386,712
Cañitas de felipe pescador			22,463					147,980		2,959,596
Concepción del oro	158,167	182,800	49,960					241,394		4,828,039
Cuauhtémoc	575,950	80,079			156,048		55,114	194,432	25,381	3,888,641
Chalchihuites	657,711	111,986		616,375	156,775	200,000		217,560		4,351,186
Fresnillo	1,806,134	746,000	120,201	2,043,010	335,562	269,197		2,734,014		54,680,294
García de la cadena	211,050			37,500				52,095	154,810	1,041,886
Genaro codina	381,849	14,352	155,000		72,534			215,725		4,314,500
Gral. Enrique Estrada			25,760					65,748		1,314,973
Gral. Francisco R. Murguía	959,645	11,610	308,000					670,842		8,193,644
Gral. Joaquín Amaro	551,000							45,985		919,702
Gral. Pánfilo Natera	350,343	1,300,000	29,558					390,070		7,801,412
Guadalupe	1,036,832	3,719,633	1,214,885			619,199		955,147	264,259	19,102,937
Huanusco	120,775	158,970			180,247			84,233		1,684,637
Jalpa	290,322		33,250	277,620				348,397		6,967,934
Jerez de García Salinas	2,519,326	506,500	438,169	117,473	79,991			650,381		13,007,625
Jiménez del Teul	561,830	359,760						225,458		4,509,156
Juan Aldama	40,000							255,514	238,206	5,110,280
Juchipila	256,587	37,738		123,542				154,905		3,098,117
Loreto	1,373,059	11,610	265,476					661,680		13,233,598
Luis Moya	193,541			200,000				137,410		2,748,202
Mazapil	1,000,000							714,142		15,445,157
Melchor Ocampo	90,105		163,500					93,124		1,862,475
Mezquital del Oro								69,020	1,311,375	1,380,395
<b>TOTAL HOJA 3</b>	<b>14,190,105</b>	<b>7,303,471</b>	<b>3,826,222</b>	<b>3,415,520</b>	<b>981,157</b>	<b>1,215,395</b>	<b>114,697</b>	<b>10,062,807</b>	<b>3,948,818</b>	<b>197,195,426</b>

<sup>1</sup> Fuente: Cuentas Públicas de los Ejercicios Fiscales 2003 y 2004.  
Ordenamiento Legal: Presupuesto de Egresos. Decreto No. 74, Artículo 11.  
Cédula 3 de 4.

GOBIERNO DEL ESTADO DE ZACATECAS										
SECRETARÍA DE FINANZAS										
CUENTA PÚBLICA DEL EJERCICIO FISCAL 2005										
FONDO DE APORTACIONES DE INFRAESTRUCTURA SOCIAL MUNICIPAL POR VERTIENTE Y MUNICIPIO										
	Asistencia social	Vivienda	Centros de salud	Protección y preservación ecológica	Desarrollos de áreas de riego	Infraestructura pecuaria	Desarrollo de temporal	Def. y cond. de la planeación del desarrollo	Diversos	Importe total hojas ( 1 a 4 )
Miguel Auza								280,580	3,000,012	5,611,592
Momax	304,930							48,987		979,742
Monte Escobedo	133,485					270,000		227,036	1,024,826	4,540,724
Morelos								89,356		1,787,122
Moyahua de Estrada	468,555		125,500	46,250	97,048			100,630		2,012,585
Nochistlán de Mejía	1,342,130	149,942						646,105	3,907,429	10,343,107
Noria de ángeles	51,306	201,055						500,383		5,946,194
Ojocaliente	1,527,280	505,600	272,772				92,225	586,663	204,036	11,733,263
Panuco	778,087	32,520	67,833					248,672	401,750	4,973,453
Pinos	3,333,301	2,052,500	1,195,699	500,004		870,334		2,015,673		40,313,464
Río grande	608,308		267,048					803,497		16,069,927
Sain alto	71,000		70,000	60,000				406,905	442,250	8,138,114
El salvador	557,307	249,470	14,913		162,170			154,930	192,528	3,098,608
Santa María de la Paz		131,133			204,452			62,855		1,257,084
Sombrerete	629,714		123,327					1,105,567	2,253,751	22,111,341
Susticacán	79,340	39,638						32,896	170,896	657,919
Tabasco	568,823							264,528	703,392	5,290,575
Tepechitlán	512,419	71,372		750,000				160,857		3,217,141
Tepetongo	310,426		87,468					196,743		3,184,858
Teul de González Ortega	856,607							92,623		1,852,466
Tlaltenango de Sánchez Román	425,941	172,019				74,750		457,568	1,167,441	9,151,367
Trancoso	79,766		167,097					231,964		4,639,275
Valparaíso		1,000,000		4,709,300				1,215,862	1,292,563	24,317,236
Vetagrande	370,000							110,885		2,217,710
Villa de cos	269,739	892,437	346,425					668,585		13,371,698
Villa García		180,982		107,306	134,950			260,002	625,000	5,200,049
Villa González Ortega	320,192		90,298					196,715		3,934,294
Villa Hidalgo	634,000	56,500	22,000					366,260	1,529,516	7,325,191
Villanueva	1,014,897	629,799	133,350		342,400			625,980		11,679,596
Zacatecas								920,725		18,414,500
TOTALES HOJA 4	15,247,553	6,364,967	2,983,730	6,172,860	941,020	1,215,084	92,225	13,080,032	16,915,390	253,370,195
TOTAL GENERAL ( 3 y 4 )	29,437,658	13,668,438	6,809,952	9,588,380	1,922,177	2,430,479	206,922	23,142,839	20,864,208	450,565,621

<sup>1</sup> Fuente: Cuentas Públicas de los Ejercicios Fiscales 2003 y 2004.  
Ordenamiento Legal: Presupuesto de Egresos. Decreto No. 74, Artículo 11.  
Cédula 4 de 4.

GOBIERNO DEL ESTADO DE ZACATECAS								
SECRETARÍA DE FINANZAS								
CUENTA PÚBLICA DEL EJERCICIO FISCAL 2005								
FONDO DE APORTACIONES PARA EL FORTALECIMIENTO DE LOS MUNICIPIOS								
MUNICIPIO	PRESUPUESTO				Variación del presupuesto ejercido con respecto a:			
	2003 <sup>1</sup>	2004 <sup>1</sup>	2005		Asignado 2005		Real 2004 <sup>2</sup>	Real 2003 <sup>2</sup>
	Ejercido	Ejercido	Modificado	Ejercido	Absoluta	Relativa	Relativa	Relativa
Apozol	1,741,004	1,738,615	1,941,556	1,941,556	0	0.00%	8.07%	2.60%
Apulco	1,175,314	1,173,701	1,310,701	1,310,701	0	0.00%	8.07%	2.60%
Atolinga	755,593	754,555	842,632	842,632	0	0.00%	8.07%	2.60%
Florencia de benito Juárez	1,031,706	1,030,290	1,149,498	1,149,498	0	0.00%	7.97%	2.51%
Calera	7,533,960	7,523,619	8,401,819	8,401,819	0	0.00%	8.07%	2.60%
Cañitas de felipe pescador	2,012,867	2,010,104	2,244,735	2,244,735	0	0.00%	8.07%	2.60%
Concepción del oro	2,770,113	2,766,310	3,089,210	3,089,210	0	0.00%	8.07%	2.60%
Cuahtémoc	2,556,591	2,553,082	2,851,092	2,851,092	0	0.00%	8.07%	2.60%
Chalchihuites	2,817,116	2,813,249	3,141,627	3,141,627	0	0.00%	8.07%	2.60%
Fresnillo	43,279,704	43,220,297	48,265,221	48,265,221	0	0.00%	8.07%	2.60%
García de la cadena	837,789	836,639	934,296	934,296	0	0.00%	8.07%	2.60%
Genaro codina	1,883,431	1,880,846	2,100,389	2,100,389	0	0.00%	8.07%	2.60%
Gral. enrique estrada	1,295,774	1,293,995	1,445,038	1,445,038	0	0.00%	8.07%	2.60%
Gral. francisco r. murguía	5,458,974	5,451,481	6,087,809	6,087,809	0	0.00%	8.07%	2.60%
Gral. joaquín amaro	476,645	475,990	531,551	531,551	0	0.00%	8.07%	2.60%
Gral. pánfilo natera	5,122,866	5,115,834	5,712,985	5,712,985	0	0.00%	8.07%	2.60%
Guadalupe	25,761,009	25,725,649	28,728,496	28,728,496	0	0.00%	8.07%	2.60%
Huanusco	1,240,976	1,239,273	1,383,928	1,383,928	0	0.00%	8.07%	2.60%
Jalpa	5,543,532	5,535,923	6,182,108	6,182,108	0	0.00%	8.07%	2.60%
Jerez de garcía salinas	12,933,412	12,915,660	14,423,250	14,423,250	0	0.00%	8.07%	2.60%
Jiménez del teul	1,236,489	1,234,792	1,378,924	1,378,924	0	0.00%	8.07%	2.60%
Juan aldama	4,579,142	4,572,856	5,106,627	5,106,627	0	0.00%	8.07%	2.60%
Juchipila	2,992,374	2,988,266	3,337,074	3,337,074	0	0.00%	8.07%	2.60%
Loreto	9,429,201	9,416,258	10,515,378	10,515,378	0	0.00%	8.07%	2.60%
Luis moya	2,696,892	2,693,190	3,007,554	3,007,552	2	0.00%	8.07%	2.60%
Mazapil	4,218,470	4,212,679	4,704,408	4,704,408	0	0.00%	8.07%	2.60%
Melchor ocampo	642,455	641,573	716,461	716,461	0	0.00%	8.07%	2.60%
Mezquital del oro	709,534	708,560	791,268	791,268	0	0.00%	8.07%	2.60%
<b>TOTALES</b>	<b>152,732,933</b>	<b>152,523,286</b>	<b>170,325,635</b>	<b>170,325,633</b>	<b>2</b>	<b>0.00%</b>	<b>8.07%</b>	<b>2.60%</b>

<sup>1</sup> Fuente: Cuentas Públicas de los Ejercicios Fiscales 2003 y 2004.

<sup>2</sup> Con la actualización de las cifras de ejercicios anteriores mediante el Índice Nacional de Precios al Consumidor a diciembre del 2005, se muestran variaciones relativas en términos reales. Ordenamiento Legal: Presupuesto de Egresos. Decreto No. 74, Artículo 11. Cédula 1 de 2.



GOBIERNO DEL ESTADO DE ZACATECAS								
SECRETARÍA DE FINANZAS								
CUENTA PÚBLICA DEL EJERCICIO FISCAL 2005								
FONDO DE APORTACIONES PARA EL FORTALECIMIENTO DE LOS MUNICIPIOS								
MUNICIPIO	PRESUPUESTO				Variación del presupuesto ejercido con respecto a:			
	2003 <sup>1</sup>	2004 <sup>1</sup>	2005		Asignado 2005		Real 2004 <sup>2</sup>	Real 2003 <sup>2</sup>
	Ejercido	Ejercido	Modificado	Ejercido	Absoluta	Relativa	Relativa	Relativa
Miguel auza	5,118,615	5,111,589	5,708,243	5,708,243	0	0.00%	8.07%	2.60%
Momax	688,749	687,804	768,088	768,088	0	0.00%	8.07%	2.60%
Monte escobedo	2,291,579	2,288,433	2,555,552	2,555,552	0	0.00%	8.07%	2.60%
Morelos	2,304,097	2,300,934	2,569,513	2,569,513	0	0.00%	8.07%	2.60%
Moyahua de estrada	1,347,265	1,345,416	1,502,460	1,502,460	0	0.00%	8.07%	2.60%
Nochistlán de mejía	6,916,306	6,906,813	7,713,016	7,713,016	0	0.00%	8.07%	2.60%
Noria de ángeles	3,262,819	3,258,340	3,638,672	3,638,671	1	0.00%	8.07%	2.60%
Ojocaliente	9,027,195	9,014,804	10,067,064	10,067,064	0	0.00%	8.07%	2.60%
Panuco	3,303,208	3,298,674	3,683,714	3,683,714	0	0.00%	8.07%	2.60%
Pinos	15,214,598	15,193,714	16,967,213	16,967,209	4	0.00%	8.07%	2.60%
Río grande	14,013,539	13,994,304	15,627,800	15,627,800	0	0.00%	8.07%	2.60%
Saín alto	4,906,983	4,900,246	5,472,233	5,472,233	0	0.00%	8.07%	2.60%
El salvador	732,445	731,440	816,818	816,818	0	0.00%	8.07%	2.60%
Santa maría de la paz	0	0	866,864	866,864	0	0.00%	100.00%	100.00%
Sombrerete	14,561,987	14,541,999	16,239,426	16,239,426	0	0.00%	8.07%	2.60%
Susticacán	317,920	317,484	354,543	354,543	0	0.00%	8.07%	2.60%
Tabasco	3,703,797	3,698,714	4,130,449	4,130,449	0	0.00%	8.07%	2.60%
Tepechitlán	2,119,155	2,116,246	2,361,949	2,361,949	0	0.00%	8.01%	2.55%
Tepetongo	1,994,916	1,992,177	2,224,716	2,224,716	0	0.00%	8.07%	2.60%
Teul de gonzález ortega	2,166,867	2,163,892	1,551,981	1,551,980	1	0.00%	-30.59%	-34.10%
Tlaltenango de sánchez román	5,540,225	5,532,621	6,178,421	6,178,421	0	0.00%	8.07%	2.60%
Trancoso	3,089,450	3,085,210	3,445,333	3,445,333	0	0.00%	8.07%	2.60%
Valparaíso	8,278,215	8,266,852	9,231,807	9,231,807	0	0.00%	8.07%	2.60%
Vetagrande	1,707,228	1,704,885	1,903,889	1,903,885	4	0.00%	8.07%	2.60%
Villa de cos	7,587,813	7,577,388	8,461,876	8,461,876	0	0.00%	8.07%	2.60%
Villa garcía	3,411,386	3,406,704	3,804,354	3,804,354	0	0.00%	8.07%	2.60%
Villa gonzález ortega	2,803,653	2,799,804	3,126,614	3,126,614	0	0.00%	8.07%	2.60%
Villa hidalgo	3,719,150	3,714,045	4,147,571	4,147,571	0	0.00%	8.07%	2.60%
Villanueva	7,591,356	7,580,936	8,465,826	8,465,826	0	0.00%	8.07%	2.60%
Zacatecas	29,264,512	29,224,342	32,635,577	32,635,577	0	0.00%	8.07%	2.60%
TOTAL HOJA 2	166,985,028	166,755,810	186,221,582	186,221,572	10	0.00%	8.07%	2.60%
TOTAL GENERAL	319,717,961	319,279,096	356,547,217	356,547,205	12	0.00%	8.07%	2.60%

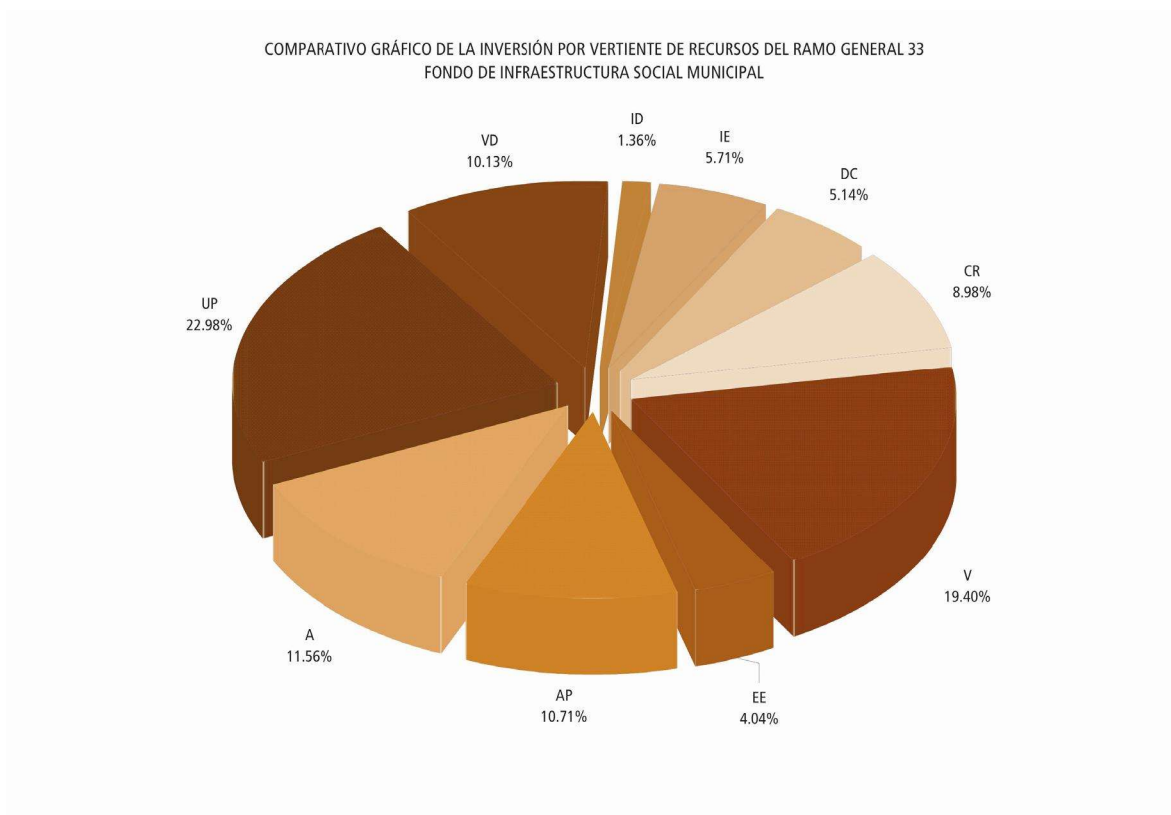
<sup>1</sup> Fuente: Cuentas Públicas de los Ejercicios Fiscales 2003 y 2004.

<sup>2</sup> Con la actualización de las cifras de ejercicios anteriores mediante el Índice Nacional de Precios al Consumidor a diciembre del 2005, se muestran variaciones relativas en términos reales. Ordenamiento Legal: Presupuesto de Egresos. Decreto No. 74, Artículo 11. Cédula 2 de 2.

GOBIERNO DEL ESTADO DE ZACATECAS					
SECRETARÍA DE FINANZAS					
CUENTA PÚBLICA DEL EJERCICIO FISCAL 2005					
FONDO DE APORTACIONES PARA EL FORTALECIMIENTO DE LOS MUNICIPIOS POR VERTIENTE Y MUNICIPIO					
MUNICIPIO	Obligaciones Financieras	Seguridad Pública	Infraestructura Básica	Adquisiciones	Total
Apozol	308,350	810,400	616,069	206,737	1,941,556
Apulco	73,299	252,640	887,292	97,470	1,310,701
Atolinga	304,769		379,163	158,700	842,632
Florencia de benito Juárez	673,441	94,807	381,250		1,149,498
Calera	2,679,845	833,789	4,888,185		8,401,819
Cañitas de felipe pescador	979,373	108,611	1,156,751		2,244,735
Concepción del oro	2,255,461	302,530	461,219	70,000	3,089,210
Cuahtémoc	1,683,015	336,928	831,149		2,851,092
Chalchihuites	2,263,942	595,073	91,074	191,538	3,141,627
Fresnillo	12,684,710	2,200,000	21,904,608	11,475,903	48,265,221
García de la cadena	30,704	76,000	827,592		934,296
Genaro codina	565,210	175,000	917,179	443,000	2,100,389
Gral. enrique estrada	763,964	102,549	367,525	211,000	1,445,038
Gral. francisco r. murguía	2,745,452	384,982	1,565,565	1,391,810	6,087,809
Gral. joaquín amaro	531,551				531,551
Gral. pánfilo natera	4,356,191	220,000	655,115	481,679	5,712,985
Guadalupe	22,382,121	1,883,470	3,918,105	544,800	28,728,496
Huanusco	645,481	63,349	212,898	462,200	1,383,928
Jalpa	203,167	418,558	4,258,951	1,301,432	6,182,108
Jerez de garcía salinas	4,780,151	1,717,876	6,307,123	1,618,100	14,423,250
Jiménez del teul	1,266,924	95,000		17,000	1,378,924
Juan aldama	2,539,938	202,090	1,491,867	872,732	5,106,627
Juchipila	1,096,699		3,227,405		3,337,074
Loreto	8,047,688	515,833	1,929,571	22,286	10,515,378
Luis moya	1,233,145	162,873	1,103,634	507,900	3,007,552
Mazapil	1,339,301	397,500	1,572,111	1,395,496	4,704,408
Melchor ocampo	251,461	65,000		400,000	716,461
Mezquital del oro	26,004	243,875	521,389		791,268
TOTAL HOJA 1	75,724,327	12,258,733	60,472,790	21,869,783	170,325,633

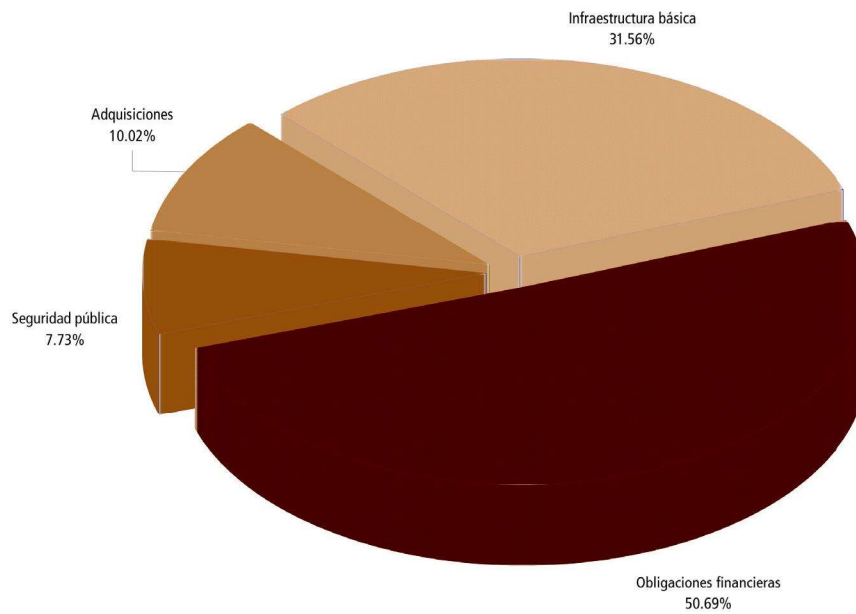
GOBIERNO DEL ESTADO DE ZACATECAS					
SECRETARÍA DE FINANZAS					
CUENTA PÚBLICA DEL EJERCICIO FISCAL 2005					
FONDO DE APORTACIONES PARA EL FORTALECIMIENTO DE LOS MUNICIPIOS POR VERTIENTE Y MUNICIPIO					
MUNICIPIO	Obligaciones Financieras	Seguridad Pública	Infraestructura Básica	Adquisiciones	Total
Miguel auza	5,284,592	218,651		205,000	5,708,243
Momax	425,242	82,746	260,100		768,088
Monte escobedo	507,546	183,130	542,858	1,322,018	2,555,552
Morelos	84,444	200,000	2,059,822	225,247	2,569,513
Moyahua de estrada	49,376	248,150	611,084	593,850	1,502,460
Nochistlán de mejía	2,695,252	758,961	4,188,939	69,864	7,713,016
Noria de ángeles	3,010,082	320,000	308,589		3,638,671
Ojocaliente	7,031,146	650,000	2,385,918		10,067,064
Panuco	1,651,487	316,000	1,119,821	596,406	3,683,714
Pinos	14,126,197		1,734,815	1,106,197	16,967,209
Río grande	9,910,131	1,407,588	3,179,213	1,130,868	15,627,800
Saín alto	3,042,644	228,000	1,195,164	1,006,425	5,472,233
El salvador	816,818				816,818
Santa maría de la paz	277,872	108,982	393,306	86,704	866,864
Sombrerete	5,533,688	2,282,230	5,991,489	2,432,019	16,239,426
Susticacán	11652		228,863	114,028	354,543
Tabasco	825,739	197,089	2,630,059	477,562	4,130,449
Tepechtlán	1,477,622	185,000	515,525	183,802	2,361,949
Tepetongo	286,597	170,000	1,588,119	180,000	2,224,716
Teul de gonzález ortega	1,542,550		4,430	5,000	1,551,980
Tlaltenango de sánchez román	1,090,234	1,946,240	1,885,769	1,256,178	6,178,421
Trancoso	2,832,523	156,926	455,884		3,445,333
Valparaíso	3,325,836	567,959	5,103,162	234,850	9,231,807
Vetagrande	968,210	152,000	783,675		1,903,885
Villa de cos	4,529,292	1,340,000	2,296,584	296,000	8,461,876
Villa garcía	1,463,652		2,340,702		3,804,354
Villa gonzález ortega	1,178,809	328,530	551,532	1,067,743	3,126,614
Villa hidalgo	2,347,571	1,020,000	780,000		4,147,571
Villanueva	7,740,218	238,000	487,608		8,465,826
Zacatecas	20,934,865	2,000,000	8,425,712	1,275,000	32,635,577
TOTAL HOJA 2	105,001,887	15,306,182	52,048,742	13,864,761	186,221,572
TOTAL GENERAL	180,726,214	27,564,915	112,521,532	35,734,544	356,547,205

GOBIERNO DEL ESTADO DE ZACATECAS			
SECRETARÍA DE FINANZAS			
CUENTA PÚBLICA DEL EJERCICIO FISCAL 2005			
COMPARATIVO GRÁFICO DE LA INVERSIÓN POR VERTIENTE DE RECURSOS DEL RAMO GENERAL 33			
FONDO DE INFRAESTRUCTURA SOCIAL MUNICIPAL			
TOTAL		450,565,621	%
EE	Estímulos a educación	18,197,010	4.04%
AP	Agua potable	48,256,485	10.71%
A	Alcantarillado	52,105,570	11.56%
UP	Urbanización y pavimentación	103,529,875	22.98%
VD	Electrificación	45,638,625	10.13%
ID	Infraestructura deportiva	6,111,838	1.36%
IE	Infraestructura educativa	25,714,946	5.71%
DC	Def. y cond. de planeación y des.	23,142,839	5.14%
CR	Caminos rurales	40,449,640	8.98%
V	Varios	87,418,793	19.40%



GOBIERNO DEL ESTADO DE ZACATECAS		
SECRETARÍA DE FINANZAS		
CUENTA PÚBLICA DEL EJERCICIO FISCAL 2005		
COMPARATIVO GRÁFICO DE LA INVERSIÓN POR VERTIENTE DE RECURSOS DEL RAMO GENERAL 33		
FONDO DE APORT. PARA EL FORTALECIMIENTO DE LOS MUNICIPIOS		
TOTAL	356,547,205	%
Obligaciones financieras	180,726,214	50.69%
Seguridad pública	27,564,915	7.73%
Adquisiciones	35,734,544	10.02%
Infraestructura básica	112,521,532	31.56%

COMPARATIVO GRÁFICO DE LA INVERSIÓN POR VERTIENTE DE RECURSOS DEL RAMO GENERAL 33  
FONDO DE APORT. PARA EL FORTALECIMIENTO DE LOS MUNICIPIOS



GOBIERNO DEL ESTADO DE ZACATECAS								
SECRETARÍA DE FINANZAS								
CUENTA PÚBLICA DEL EJERCICIO FISCAL 2005								
RENDIMIENTOS FINANCIEROS DEL FONDO DE APORTACIONES PARA LA INFRAESTRUCTURA SOCIAL MUNICIPAL								
MUNICIPIO	PRESUPUESTO				Variación del presupuesto ejercido con respecto a:			
	2003 <sup>1</sup>	2004 <sup>1</sup>	2005		Asignado 2005		Real 2004 <sup>2</sup>	Real 2003 <sup>2</sup>
	Ejercido	Ejercido	Modificado	Ejercido	Absoluta	Relativa	Relativa	Relativa
Apozol	25,406	17,658	43,455	43,455	0	0.00%	138.16%	57.37%
Apulco	27,043	18,797	46,256	46,256	0	0.00%	138.15%	57.37%
Atolinga	16,204	11,263	27,715	27,715	0	0.00%	138.14%	57.37%
Florencia de benito Juárez	19,160	13,318	32,773	32,773	0	0.00%	138.15%	57.37%
Calera	88,080	61,221	150,655	150,655	0	0.00%	138.15%	57.37%
Cañitas de felipe pescador	35,291	24,529	60,362	60,362	0	0.00%	138.15%	57.37%
Concepción del oro	57,570	40,015	98,470	98,470	0	0.00%	138.15%	57.37%
Cauhtémoc	46,369	32,229	79,310	79,310	0	0.00%	138.15%	57.37%
Chalchihuites	51,884	36,062	88,744	88,744	0	0.00%	138.16%	57.37%
Fresnillo	652,016	453,187	1,115,228	1,115,228	0	0.00%	138.16%	57.37%
García de la cadena	12,424	8,635	21,250	21,250	0	0.00%	138.16%	57.37%
Genaro codina	51,447	35,758	87,996	87,996	0	0.00%	138.16%	57.37%
Gral. enrique estrada	15,680	10,898	26,819	26,819	0	0.00%	138.16%	57.37%
Gral. francisco r. murguía	97,702	67,909	167,113	167,113	0	0.00%	138.15%	57.37%
Gral. joaquín amaro	10,967	7,622	18,758	18,758	0	0.00%	138.17%	57.37%
Gral. pánfilo natera	93,025	64,658	159,113	159,113	0	0.00%	138.15%	57.37%
Guadalupe	227,786	158,324	389,612	389,612	0	0.00%	138.15%	57.37%
Huanusco	20,088	13,962	34,359	34,359	0	0.00%	138.16%	57.37%
Jalpa	83,087	57,750	142,114	142,114	0	0.00%	138.15%	57.37%
Jerez de garcía salinas	155,105	107,807	265,296	265,296	0	0.00%	138.15%	57.37%
Jiménez del teul	53,768	37,372	91,966	91,966	0	0.00%	138.15%	57.37%
Juan aldama	60,936	42,354	104,226	104,226	0	0.00%	138.15%	57.37%
Juchipila	36,942	25,677	63,187	63,187	0	0.00%	138.15%	57.37%
Loreto	157,799	109,679	269,905	269,905	0	0.00%	138.16%	57.37%
Luis moya	32,770	22,777	56,051	56,051	0	0.00%	138.16%	57.37%
Mazapil	184,170	128,009	315,010	315,010	0	0.00%	138.15%	57.37%
Melchor ocampo	22,208	15,436	37,986	37,986	0	0.00%	138.16%	57.37%
Mezquital del oro	16,460	11,441	28,154	28,154	0	0.00%	138.15%	57.37%
<b>TOTALES</b>	<b>2,351,389</b>	<b>1,634,347</b>	<b>4,021,883</b>	<b>4,021,883</b>	<b>0</b>	<b>0.00%</b>	<b>138.15%</b>	<b>57.37%</b>

<sup>1</sup> Fuente: Cuentas Públicas de los Ejercicios Fiscales 2003 y 2004.

<sup>2</sup> Con la actualización de las cifras de ejercicios anteriores mediante el Índice Nacional de Precios al Consumidor a diciembre del 2005, se muestran variaciones relativas en términos reales.

Ordenamiento Legal: Presupuesto de Egresos. Decreto No. 74. Artículo 11.



GOBIERNO DEL ESTADO DE ZACATECAS								
SECRETARÍA DE FINANZAS								
CUENTA PÚBLICA DEL EJERCICIO FISCAL 2005								
RENDIMIENTOS FINANCIEROS DEL FONDO DE APORTACIONES PARA LA INFRAESTRUCTURA SOCIAL MUNICIPAL								
MUNICIPIO	PRESUPUESTO				Variación del presupuesto ejercido con respecto a:			
	2003 <sup>1</sup>	2004 <sup>1</sup>	2005		Asignado 2005		Real 2004 <sup>2</sup>	Real 2003 <sup>2</sup>
	Ejercido	Ejercido	Modificado	Ejercido	Absoluta	Relativa	Relativa	Relativa
Miguel auza	66,913	46,509	114,451	114,451	0	0.00%	138.15%	57.37%
Momax	11,683	8,120	19,982	19,982	0	0.00%	138.15%	57.37%
Monte escobedo	54,144	37,633	92,610	92,610	0	0.00%	138.16%	57.37%
Morelos	21,310	14,812	36,449	36,449	0	0.00%	138.15%	57.37%
Moyahua de estrada	23,998	16,680	41,048	41,048	0	0.00%	138.16%	57.37%
Nochistlán de mejía	123,333	85,723	210,952	210,952	0	0.00%	138.16%	57.37%
Noria de ángeles	70,903	49,282	121,275	121,275	0	0.00%	138.15%	57.37%
Ojocaliente	139,909	97,245	239,305	239,305	0	0.00%	138.15%	57.37%
Panuco	59,304	41,220	101,436	101,436	0	0.00%	138.15%	57.37%
Pinos	480,704	334,116	822,210	822,210	0	0.00%	138.15%	57.37%
Río grande	191,620	133,187	327,753	327,753	0	0.00%	138.15%	57.37%
Saín alto	97,040	67,448	165,980	165,980	0	0.00%	138.16%	57.37%
El salvador	36,948	25,681	63,197	63,197	0	0.00%	138.15%	57.37%
Santa maría de la paz	0	0	25,639	25,639	0	0.00%	100.00%	100.00%
Sombrerete	263,659	183,258	450,970	450,970	0	0.00%	138.15%	57.37%
Susticacán	7,845	5,453	13,419	13,419	0	0.00%	138.15%	57.37%
Tabasco	63,086	43,848	107,904	107,904	0	0.00%	138.16%	57.37%
Tepechitlán	38,362	26,664	65,615	65,615	0	0.00%	138.15%	57.37%
Tepetongo	37,977	26,396	64,957	64,957	0	0.00%	138.16%	57.37%
Teul de gonzález ortega	37,079	25,772	37,782	37,782	0	0.00%	41.88%	-6.25%
Tlaltenango de sánchez román	109,122	75,846	186,646	186,646	0	0.00%	138.15%	57.37%
Trancoso	55,319	38,450	94,620	94,620	0	0.00%	138.16%	57.37%
Valparaíso	289,963	201,540	495,960	495,960	0	0.00%	138.15%	57.37%
Vetagrande	26,444	18,380	45,231	45,231	0	0.00%	138.16%	57.37%
Villa de cos	159,446	110,824	272,721	272,721	0	0.00%	138.15%	57.37%
Villa garcía	62,006	43,097	106,057	106,057	0	0.00%	138.16%	57.37%
Villa gonzález ortega	46,913	32,607	80,242	80,242	0	0.00%	138.16%	57.37%
Villa hidalgo	87,347	60,710	149,400	149,400	0	0.00%	138.16%	57.37%
Villanueva	139,269	96,799	238,210	238,210	0	0.00%	138.16%	57.37%
Zacatecas	219,577	152,618	375,572	375,572	0	0.00%	138.16%	57.37%
TOTAL HOJA 2	3,021,226	2,099,918	5,167,593	5,167,593	0	0.00%	138.15%	57.37%
TOTAL GENERAL	5,372,615	3,734,265	9,189,476	9,189,476	0	0.00%	138.15%	57.37%

<sup>1</sup> Fuente: Cuentas Públicas de los Ejercicios Fiscales 2003 y 2004.

<sup>2</sup> Con la actualización de las cifras de ejercicios anteriores mediante el Índice Nacional de Precios al Consumidor a diciembre del 2005, se muestran variaciones relativas en términos reales.  
Ordenamiento Legal: Presupuesto de Egresos. Decreto No. 74. Artículo 11.  
Cédula 2 de 2.

GOBIERNO DEL ESTADO DE ZACATECAS								
SECRETARÍA DE FINANZAS								
CUENTA PÚBLICA DEL EJERCICIO FISCAL 2005								
RENDIMIENTOS FINANCIEROS DEL FONDO DE APORTACIONES PARA EL FORTALECIMIENTO DE LOS MUNICIPIOS								
MUNICIPIO	PRESUPUESTO				Variación del presupuesto ejercido con respecto a:			
	2003 <sup>1</sup>	2004 <sup>1</sup>	2005		Asignado 2005		Real 2004 <sup>2</sup>	Real 2003 <sup>2</sup>
	Ejercido	Ejercido	Modificado	Ejercido	Absoluta	Relativa	Relativa	Relativa
Apozol	13,908	24,213	19,400	19,400	0	0.00%	-22.46%	28.34%
Apulco	9,389	15,569	13,096	13,096	0	0.00%	-18.59%	28.33%
Atolinga	6,036	10,989	8,420	8,420	0	0.00%	-25.85%	28.34%
Florencia de benito Juárez	8,242	13,973	11,486	11,486	0	0.00%	-20.45%	28.22%
Calera	60,185	94,146	83,950	83,950	0	0.00%	-13.70%	28.34%
Cañitas de Felipe Pescador	16,080	28,866	22,429	22,429	0	0.00%	-24.80%	28.33%
Concepción del Oro	22,129	39,889	30,867	30,867	0	0.00%	-25.11%	28.33%
Cauhtémoc	20,423	34,244	28,488	28,488	0	0.00%	-19.49%	28.34%
Chalchihuites	22,504	41,098	31,391	31,391	0	0.00%	-26.08%	28.34%
Fresnillo	345,738	581,878	482,262	482,262	0	0.00%	-19.79%	28.34%
García de la Cadena	6,693	11,876	9,335	9,335	0	0.00%	-23.93%	28.33%
Genaro Codina	15,046	26,526	20,987	20,987	0	0.00%	-23.43%	28.34%
Gral. Enrique Estrada	10,351	17,333	14,439	14,439	0	0.00%	-19.38%	28.34%
Gral. Francisco R. Murguía	43,609	80,819	60,829	60,829	0	0.00%	-27.16%	28.34%
Gral. Joaquín Amaro	3,808	6,817	5,311	5,311	0	0.00%	-24.60%	28.33%
Gral. Pánfilo Natera	40,924	70,381	57,084	57,084	0	0.00%	-21.51%	28.34%
Guadalupe	205,790	351,137	287,053	287,053	0	0.00%	-20.88%	28.34%
Huanusco	9,913	18,029	13,828	13,828	0	0.00%	-25.77%	28.33%
Jalpa	44,284	77,157	61,771	61,771	0	0.00%	-22.52%	28.34%
Jerez de García Salinas	103,318	180,995	144,116	144,116	0	0.00%	-22.94%	28.34%
Jiménez del Teul	9,878	16,745	13,778	13,778	0	0.00%	-20.37%	28.33%
Juan Aldama	36,580	64,436	51,025	51,025	0	0.00%	-23.36%	28.34%
Juchipila	23,904	41,484	33,344	33,344	0	0.00%	-22.21%	28.34%
Loreto	75,325	121,943	105,069	105,069	0	0.00%	-16.61%	28.34%
Luis Moya	21,544	37,256	30,051	30,051	0	0.00%	-21.94%	28.33%
Mazapil	33,699	64,698	47,006	47,006	0	0.00%	-29.69%	28.34%
Melchor Ocampo	5,132	9,103	7,159	7,159	0	0.00%	-23.89%	28.34%
Mezquital del Oro	5,668	10,081	7,906	7,906	0	0.00%	-24.10%	28.33%
<b>TOTALES</b>	<b>1,220,099</b>	<b>2,091,681</b>	<b>1,701,880</b>	<b>1,701,880</b>	<b>0</b>	<b>0.00%</b>	<b>-21.26%</b>	<b>28.33%</b>

<sup>1</sup> Fuente: Cuentas Públicas de los Ejercicios Fiscales 2003 y 2004.

<sup>2</sup> Con la actualización de las cifras de ejercicios anteriores mediante el Índice Nacional de Precios al Consumidor a diciembre del 2005, se muestran variaciones relativas en términos reales.  
Ordenamiento Legal: Presupuesto de Egresos. Decreto No. 74. Artículo 11.  
Cédula 1 de 2.

GOBIERNO DEL ESTADO DE ZACATECAS								
SECRETARÍA DE FINANZAS								
CUENTA PÚBLICA DEL EJERCICIO FISCAL 2005								
RENDIMIENTOS FINANCIEROS DEL FONDO DE APORTACIONES PARA EL FORTALECIMIENTO DE LOS MUNICIPIOS								
MUNICIPIO	PRESUPUESTO				Variación del presupuesto ejercido con respecto a:			
	2003 <sup>1</sup>	2004 <sup>1</sup>	2005		Asignado 2005		Real 2004 <sup>2</sup>	Real 2003 <sup>2</sup>
	Ejercido	Ejercido	Modificado	Ejercido	Absoluta	Relativa	Relativa	Relativa
Miguel auza	40,890	69,040	57,036	57,036	0	0.00%	-20.05%	28.33%
Momax	5,502	10,144	7,675	7,675	0	0.00%	-26.78%	28.34%
Monte escobedo	18,306	31,739	25,535	25,535	0	0.00%	-22.14%	28.34%
Morelos	18,406	30,462	25,674	25,674	0	0.00%	-18.43%	28.33%
Moyahua de estrada	10,763	19,141	15,012	15,012	0	0.00%	-24.10%	28.33%
Nochistlán de mejía	55,251	97,912	77,068	77,068	0	0.00%	-23.83%	28.34%
Noria de ángeles	26,065	44,136	36,357	36,357	0	0.00%	-20.28%	28.33%
Ojocaliente	72,113	119,861	100,589	100,589	0	0.00%	-18.78%	28.34%
Panuco	26,388	44,720	36,807	36,807	0	0.00%	-20.35%	28.33%
Pinos	121,541	207,480	169,535	169,535	0	0.00%	-20.92%	28.34%
Río grande	111,946	195,441	156,152	156,152	0	0.00%	-22.68%	28.34%
Saín alto	39,199	69,664	54,678	54,678	0	0.00%	-24.04%	28.34%
El salvador	5,851	11,570	8,162	8,162	0	0.00%	-31.73%	28.34%
Santa maría de la paz	0	0	8,662	8,662	0	0.00%	100.00%	100.00%
Sombrerete	116,328	208,064	162,263	162,263	0	0.00%	-24.53%	28.34%
Susticacán	2,540	4,603	3,543	3,543	0	0.00%	-25.51%	28.35%
Tabasco	29,588	50,456	41,271	41,271	0	0.00%	-20.84%	28.34%
Tepechitlán	16,929	29,630	23,600	23,600	0	0.00%	-22.92%	28.26%
Tepetongo	15,936	28,882	22,229	22,229	0	0.00%	-25.52%	28.33%
Teul de gonzález ortega	17,310	30,141	15,507	15,507	0	0.00%	-50.21%	-17.58%
Tlaltenango de sánchez román	44,258	76,685	61,734	61,734	0	0.00%	-22.09%	28.34%
Trancoso	24,680	14,502	34,425	34,425	0	0.00%	129.73%	28.33%
Valparaíso	66,130	116,778	92,243	92,243	0	0.00%	-23.56%	28.33%
Vetagrande	13,638	22,935	19,023	19,023	0	0.00%	-19.73%	28.33%
Villa de cos	60,615	105,207	84,550	84,550	0	0.00%	-22.22%	28.34%
Villa garcía	27,252	44,847	38,013	38,013	0	0.00%	-17.97%	28.34%
Villa gonzález ortega	22,397	38,025	31,241	31,241	0	0.00%	-20.49%	28.34%
Villa hidalgo	29,710	52,764	41,442	41,442	0	0.00%	-23.99%	28.33%
Villanueva	60,643	104,179	84,590	84,590	0	0.00%	-21.42%	28.34%
Zacatecas	233,778	391,602	326,092	326,092	0	0.00%	-19.41%	28.34%
TOTAL HOJA 2	1,333,951	2,270,610	1,860,708	1,860,708	0	0.00%	-20.69%	28.34%
TOTAL GENERAL	2,554,049	4,362,291	3,562,588	3,562,588	0	0.00%	-20.96%	28.34%

<sup>1</sup> Fuente: Cuentas Públicas de los Ejercicios Fiscales 2003 y 2004.

<sup>2</sup> Con la actualización de las cifras de ejercicios anteriores mediante el Índice Nacional de Precios al Consumidor a diciembre del 2005, se muestran variaciones relativas en términos reales. Ordenamiento Legal: Presupuesto de Egresos. Decreto No. 74. Artículo 11. Cédula 2 de 2.

GOBIERNO DEL ESTADO DE ZACATECAS		
SECRETARÍA DE FINANZAS		
CUENTA PÚBLICA DEL EJERCICIO FISCAL 2005		
DISTRIBUCIÓN GRÁFICA DE LOS RECURSOS A MUNICIPIOS		
CONCEPTO	IMPORTE	IMPORTE
TOTAL	1,957,509,767	100.0%
Fondo único	1,137,644,877	58.12%
Fondo III	450,565,621	23.02%
Fondo IV	356,547,205	18.21%
Rend. fondo III	9,189,476	0.47%
Rend. fondo IV	3,562,588	0.18%

DISTRIBUCIÓN GRÁFICA DE LOS RECURSOS A MUNICIPIOS

