

| INGRESOS Y OTROS BENEFICIOS                            |           | GASTOS Y OTROS PERDIDAS  |           |
|--|-----------|--|-----------|
| Ingresos de la Gestión                                 | 7,945,646 | Gastos de Funcionamiento   | 8,094,106 |
| Impuestos  | 4,989,007 | Servicios Personales   | 8,030,972 |
| Cuotas y Aportaciones de Seguridad Social              | 0         | Materiales y Suministros   | 0         |
| Contribuciones de Mayores                              | 0         | Servicios Generales  | 0         |
| Derechos   | 2,738,665 | Transferencias, Asignaciones, Subsidios y Otras Ayudas                           | 2,844,271 |
| Productos  | 34,022    | Transferencias Internas y Asignaciones al Sector Público                         | 31,383    |
| Apropiamientos   | 182,305   | Transferencias al Fondo del Sector Público                                       | 102,188   |
| Ingresos por Venta de Bienes y Prestación de Servicios | 0         | Subsidios y Subvenciones   | 86,982    |
|  |           | Ayudas Sociales  |           |
|  |           | Participaciones y Aportaciones   |           |
|  |           | Pensiones y Jubilaciones   |           |
|  |           | Transferencias a Fideicomisos, Mandatos y Contratos Anticipos                    |           |
|  |           | Transferencias a la Seguridad Social   |           |
|  |           | Derechos   |           |
|  |           | Transferencias al Exterior   |           |
|  |           | Participaciones y Aportaciones   |           |
|  |           | Participaciones  |           |
|  |           | Aportaciones   |           |
|  |           | Convenios  |           |
|  |           | Intereses, Comisiones y Otras Gastos de la Deuda Pública                         |           |
|  |           | Intereses de la Deuda Pública  |           |
|  |           | Comisiones de la Deuda Pública   |           |
|  |           | Gastos de la Deuda Pública   |           |
|  |           | Caso por Coberturas  |           |
|  |           | Ayoyo Financieras  |           |
|  |           | Otros Gastos y Perdas Extraordinarias  |           |
|  |           | Estimaciones, Depreciaciones, Deterioros, Obsolescencia y Amortizaciones         |           |
|  |           | Provisiones  |           |
|  |           | Destrucción de Inventarios   |           |
|  |           | Aumento por Ineficiencia de Estimaciones por Perdida o Deterioro u Obsolescencia |           |
|  |           | Aumento por Ineficiencia de Provisiones  |           |
|  |           | Otros Gastos   |           |
|  |           | Inversión Pública  |           |
|  |           | Inversión Pública no Capitalizable   |           |
|  |           | Total de Gastos y Otras Perdas   |           |
|  |           | Resultados del Ejercicio (Ahorros/Excesos)                                       |           |
|  |           |  |           |

GOBIERNO DEL MUNICIPIO DE SAIN ALTO  
 PRESIDENCIA MUNICIPAL  
 SAIN ALTO, ZAC.  
 AVUNTAMIENTO 2021-2024

GOBIERNO DEL MUNICIPIO DE SAIN ALTO  
 SINDICATURA  
 SAIN ALTO, ZAC.  
 AVUNTAMIENTO 2021-2024

Bajo protesta de decir verdad declaro que los Estados Financieros y sus Notas son razonablemente correctos y responsabilidad del emisor.



C. JOSE LUIS SALAS CORDEIRO  
 PRESIDENTE

C. MARY ANIELA HIDALGO ALAMOS  
 TESORERO MUNICIPAL



C. MARY ANIELA HIDALGO ALAMOS  
 SINDICO MUNICIPAL

| ACTIVO  | 2022               | 2021               | PASIVO  | 2022               | 2021               |
|---|--------------------|--------------------|---|--------------------|--------------------|
| <b>Activo Circulante</b>                                      |                    |                    | <b>Activo No Circulante</b>   |                    |                    |
| Derechos y Equivalentes                                       | 22,036,682         | 27,097,004         | Cuentas por Pagar a Corto Plazo   | 21,536,188         | 20,800,801         |
| Derechos a Recibir Efectivo o Equivalentes                    | -873,636           | -1,386,870         | Documentos por Pagar a Corto Plazo  | 3,800,000          | 0                  |
| Derechos a Recibir Bienes o Servicios                         | 1,085,172          | 511,877            | Porción a Corto Plazo de la Deuda Pública a Largo Plazo                             | 0                  | 0                  |
| Inventarios   | 0                  | 0                  | Títulos y Valores a Corto Plazo   | 0                  | 0                  |
| Almacenes   | 0                  | 0                  | Pasivos Diferidos a Corto Plazo   | 0                  | 0                  |
| Estimación por Pérdida o Deterioro de Activos Circulantes     | 0                  | 0                  | Fondos y Bienes de Terceros en Garantía y/o Administración a Corto Plazo            | 0                  | 0                  |
| Otros Activos Circulantes                                     | 0                  | 0                  | Provisiones a Corto Plazo   | 1,010              | 1,010              |
| <b>Total de Activos Circulantes</b>                           | <b>22,248,228</b>  | <b>26,342,811</b>  | <b>Total de Pasivos Circulantes</b>   | <b>25,336,188</b>  | <b>20,801,811</b>  |
| <b>Activo No Circulante</b>                                   |                    |                    | <b>Pasivo No Circulante</b>   |                    |                    |
| Inversiones Financieras a Largo Plazo                         | 0                  | 0                  | Cuentas por Pagar a Largo Plazo   | 0                  | 0                  |
| Derechos a Recibir Efectivo o Equivalentes a Largo Plazo      | 0                  | 0                  | Documentos por Pagar a Largo Plazo  | 0                  | 0                  |
| Bienes Inmuebles, Infraestructura y Construcciones en Proceso | 76,820,748         | 74,853,084         | Deuda Pública a Largo Plazo   | 0                  | 0                  |
| Bienes Muebles  | 14,064,846         | 12,889,049         | Pasivos Diferidos a Largo Plazo   | 0                  | 0                  |
| Activos Intangibles   | 37,838             | 37,838             | Fondos y Bienes de Terceros en Garantía y/o en Administración a Largo Plazo         | 0                  | 0                  |
| Depreciación, Deterioro y Amortización Acumulada de Bienes    | -3,204,124         | -644,727           | Provisiones a Largo Plazo   | 0                  | 0                  |
| Activos Diferidos   | 0                  | 0                  | <b>Total de Pasivos No Circulantes</b>  | <b>0</b>           | <b>0</b>           |
| Estimación por Pérdida o Deterioro de Activos no Circulantes  | 0                  | 0                  | <b>Total del Pasivo</b>   | <b>25,336,188</b>  | <b>20,801,811</b>  |
| Otros Activos no Circulantes                                  | 0                  | 0                  | <b>HACIENDA PÚBLICA/PATRIMONIO</b>  |                    |                    |
| <b>Total de Activos No Circulantes</b>                        | <b>87,719,808</b>  | <b>86,944,344</b>  | <b>Hacienda Pública/Patrimonio Contribuido</b>                                      |                    |                    |
| <b>Total del Activo</b>                                       | <b>109,967,736</b> | <b>113,187,154</b> | Aportaciones  | 0                  | 0                  |
|   |                    |                    | Donaciones de Capital   | 0                  | 0                  |
|   |                    |                    | Actualización de la Hacienda Pública / Patrimonio                                   | 0                  | 0                  |
|   |                    |                    | <b>Hacienda Pública/Patrimonio Generado</b>   |                    |                    |
|   |                    |                    | Resultados del Ejercicio (Ahorro / Desahorro)                                       | 84,626,886         | 92,586,343         |
|   |                    |                    | Resultados de Ejercicios Anteriores   | -7,888,884         | -4,245,988         |
|   |                    |                    | Reservas  | 28,888,138         | 33,236,451         |
|   |                    |                    | Reservas  | 0                  | 0                  |
|   |                    |                    | Rectificaciones de Resultados de Ejercicios Anteriores                              | 63,902,383         | 63,594,878         |
|   |                    |                    | <b>Exceso e Insuficiencia en la Actualización de la Hacienda Pública/Patrimonio</b> | <b>0</b>           | <b>0</b>           |
|   |                    |                    | Resultado por Posición Monetaria  | 0                  | 0                  |
|   |                    |                    | Resultado por Tenencia de Activos no Monetarios                                     | 0                  | 0                  |
|   |                    |                    | <b>Total Hacienda Pública/ Patrimonio</b>   | <b>84,626,886</b>  | <b>92,586,343</b>  |
|   |                    |                    | <b>Total del Pasivo y Hacienda Pública / Patrimonio</b>                             | <b>109,967,736</b> | <b>113,187,154</b> |

Bajo protesta de ser verdad declaramos que los Estados Financieros y sus Notas son razonablemente correctos y responsabilidad del emisor



**PRESIDENCIA MUNICIPAL**  
**SAIN ALTO, ZAC.**  
**AYUNTAMIENTO 2021-2024**

*Jose Luis Salas C.*  
C. JOSE LUIS SALAS CORDERO  
PRESIDENTE

*C. María Alejandra Hidalgo Alamos*  
C. MARÍA ALEXANDRA HIDALGO ALAMOS  
TESORERO MUNICIPAL



**TESORERIA**  
**SAIN ALTO, ZAC.**  
**AYUNTAMIENTO 2021-2024**

*[Signature]*  
SINDICO MUNICIPAL



**SINDICATURA**  
**SAIN ALTO, ZAC.**  
**AYUNTAMIENTO 2021-2024**

Cuenta Pública 2022  
**MUNICIPIO DE SALIN ALTO**  
 Estado de Variación en la Hacienda Pública  
 Del 1 de Enero al 31 de Diciembre de 2022  
 (pesos)

| Categoría | Hacienda Pública Patrimonio Contributivo | Hacienda Pública Patrimonio Contributivo Ateriores | Hacienda Pública Patrimonio Contributivo del Ejercicio Ateriores | Exceso o Insuficiencia en la Actualización de la Hacienda Pública Patrimonio | TOTAL |
|-----------|--|--|--|--|-------|
|-----------|--|--|--|--|-------|

|   |                   |                   |                   |                   |                   |
|---|-------------------|-------------------|-------------------|-------------------|-------------------|
| <b>HACIENDA PÚBLICA/PATRIMONIO CONTRIBUIDO NETO DE 2021</b>   | 0                 | 0                 | 0                 | 0                 | 0                 |
| Aportaciones  | 0                 | 0                 | 0                 | 0                 | 0                 |
| Donaciones de Capital   | 0                 | 0                 | 0                 | 0                 | 0                 |
| Actualización de la Hacienda Pública/Patrimonio   | 0                 | 0                 | 0                 | 0                 | 0                 |
| <b>HACIENDA PÚBLICA / PATRIMONIO GENERADO NETO DE 2021</b>  | <b>00,001,329</b> | <b>-4,245,986</b> | <b>92,596,343</b> |                   |                   |
| Resultados del Ejercicio (Ahorro/Desahorro)   |                   | -4,245,986        | -4,245,986        |                   |                   |
| Resultados de Ejercicios Ateriores  | 33,236,451        |                   |                   | -4,245,986        |                   |
| Revalúos  | 0                 | 0                 | 0                 | 33,236,451        |                   |
| Reservas  | 0                 | 0                 | 0                 | 0                 |                   |
| Rectificaciones de Resultados de Ejercicios Ateriores   | 63,594,878        |                   |                   | 63,594,878        |                   |
| <b>EXCESO O INSUFICIENCIA EN LA ACTUALIZACIÓN DE LA HACIENDA PÚBLICA / PATRIMONIO NETO DE 2021</b>              | <b>0</b>          | <b>0</b>          | <b>0</b>          | <b>0</b>          | <b>0</b>          |
| Resultado por Transferido Monetaria   |                   |                   |                   |                   |                   |
| Resultado por Transferido de Activos no Monetarios  |                   |                   |                   |                   |                   |
| <b>HACIENDA PÚBLICA / PATRIMONIO NETO FINAL DE 2021</b>   | <b>0</b>          | <b>0</b>          | <b>0</b>          | <b>0</b>          | <b>0</b>          |
| <b>CAMBIOS EN LA HACIENDA PÚBLICA/PATRIMONIO CONTRIBUIDO NETO DE 2022</b>                                       | <b>0</b>          | <b>0</b>          | <b>0</b>          | <b>0</b>          | <b>0</b>          |
| Aportaciones  | 0                 | 0                 | 0                 | 0                 | 0                 |
| Donaciones de Capital   | 0                 | 0                 | 0                 | 0                 | 0                 |
| Actualización de la Hacienda Pública/Patrimonio   | 0                 | 0                 | 0                 | 0                 | 0                 |
| <b>VARIACIONES DE LA HACIENDA PÚBLICA / PATRIMONIO GENERADO NETO DE 2022</b>                                    | <b>-4,361,312</b> | <b>-3,605,463</b> | <b>-7,966,775</b> |                   |                   |
| Resultados del Ejercicio (Ahorro/Desahorro)   |                   | -3,605,463        | -3,605,463        |                   |                   |
| Resultados de Ejercicios Ateriores  | -4,361,312        |                   |                   | -7,966,775        |                   |
| Revalúos  | 0                 | 0                 | 0                 | -4,245,986        |                   |
| Reservas  | 0                 | 0                 | 0                 | 0                 |                   |
| Rectificaciones de Resultados de Ejercicios Ateriores   |                   | 7,505             | 7,505             | 7,505             |                   |
| <b>CAMBIOS EN EL EXCESO O INSUFICIENCIA EN LA ACTUALIZACIÓN DE LA HACIENDA PÚBLICA/ PATRIMONIO NETO DE 2022</b> | <b>0</b>          | <b>0</b>          | <b>0</b>          | <b>0</b>          | <b>0</b>          |
| Resultado por Posición Monetaria  |                   |                   |                   |                   |                   |
| Resultado por Transferido de Activos no Monetarios  |                   |                   |                   |                   |                   |
| <b>HACIENDA PÚBLICA / PATRIMONIO NETO FINAL DE 2022</b>   | <b>0</b>          | <b>92,490,817</b> | <b>-7,961,449</b> | <b>94,529,368</b> | <b>94,529,368</b> |

Yo, el suscrito, Jefe de decir verdad declaramos que los Estados Financieros y sus Notas son razonablemente correctos y responsabilidad del emisor.

*Jose Luis Salas Cordero*  
 C. JOSE LUIS SALAS CORDERO  
 PRESIDENTE

*C. María Avelina Hidalgo Alamos*  
 C. MARÍA AVELINA HIDALGO ALAMOS  
 TESORERO MUNICIPAL

*CC. ANA ESTERITA PORTILLO CANALES*  
 ANA ESTERITA PORTILLO CANALES  
 SINDICO MUNICIPAL

GOBIERNO DEL ESTADO DE SALIN ALTO  
 GOBIERNO DEL MUNICIPIO DE SALIN ALTO  
**TESORERIA**  
 SAIN ALTO, ZAC.  
 AYUNTAMIENTO 2021-2024

GOBIERNO DEL MUNICIPIO DE SALIN ALTO  
 GOBIERNO DEL MUNICIPIO DE SALIN ALTO  
**PRESIDENCIA MUNICIPAL**  
 SAIN ALTO, ZAC.  
 AYUNTAMIENTO 2021-2024

GOBIERNO DEL MUNICIPIO DE SALIN ALTO  
 GOBIERNO DEL MUNICIPIO DE SALIN ALTO  
**SINDICATURA**  
 SAIN ALTO, ZAC.  
 AYUNTAMIENTO 2021-2024

| Concepto  | Origen    | Aplicación | Concepto  | Origen    | Aplicación |
|---|-----------|------------|---|-----------|------------|
| <b>ACTIVO</b>   |           |            | <b>PASIVO</b>   |           |            |
| Activo Circulante   | 7,519,708 | 4,400,291  | Pasivo Circulante   | 4,737,358 | 0          |
| Efectivo y Equivalentes                                       | 6,080,312 | 1,085,729  | Cuentas por Pagar a Corto Plazo   | 837,358   | 0          |
| Derechos a Recibir Efectivo o Equivalentes                    | 5,080,312 | 0          | Documentos por Pagar a Corto Plazo  | 3,800,000 | 0          |
| Derechos a Recibir Bienes o Servicios                         | 0         | 492,234    | Perdón a Corto Plazo de la Deuda Pública a Largo Plazo                        | 0         | 0          |
| Inventarios   | 0         | 573,495    | Títulos y Valores a Corto Plazo   | 0         | 0          |
| Almacenes   | 0         | 0          | Pasivos Diferidos a Corto Plazo   | 0         | 0          |
| Estimación por Pérdida o Deterioro de Activos Circulantes     | 0         | 0          | Fondos y Bienes de Terceros en Garantía y/o Administración a Corto Plazo      | 0         | 0          |
| Otros Activos Circulantes                                     | 0         | 0          | Provisiones a Corto Plazo   | 0         | 0          |
| Activo No Circulante  | 2,559,396 | 3,334,691  | Otros Pasivos a Corto Plazo   | 0         | 0          |
| Inversiones Financieras a Largo Plazo                         | 0         | 0          | <b>Pasivo No Circulante</b>   | 0         | 0          |
| Derechos a Recibir Efectivo o Equivalentes a Largo Plazo      | 0         | 0          | Cuentas por Pagar a Largo Plazo   | 0         | 0          |
| Bienes Inmuebles, Infraestructura y Construcciones en Proceso | 0         | 1,967,864  | Documentos por Pagar a Largo Plazo  | 0         | 0          |
| Bienes Muebles  | 0         | 1,366,897  | Deuda Pública a Largo Plazo   | 0         | 0          |
| Activos Intangibles   | 0         | 0          | Pasivos Diferidos a Largo Plazo   | 0         | 0          |
| Depreciación, Deterioro y Amortización Acumulada de Bienes    | 2,559,396 | 0          | Fondos y Bienes de Terceros en Garantía y/o en Administración a Largo Plazo   | 0         | 0          |
| Activos Diferidos   | 0         | 0          | Provisiones a Largo Plazo   | 0         | 0          |
| Estimación por Pérdida o Deterioro de Activos no Circulantes  | 0         | 0          |   |           |            |
| Otros Activos no Circulantes                                  | 0         | 0          | <b>HACIENDA PÚBLICA PATRIMONIO</b>  | 7,505     | 7,564,280  |
|   |           |            | Hacienda Pública/ Patrimonio Contribuido                                      | 0         | 0          |
|   |           |            | Aportaciones  | 0         | 0          |
|   |           |            | Donaciones de Capital   | 0         | 0          |
|   |           |            | Actualización de la Hacienda Pública / Patrimonio                             | 0         | 0          |
|   |           |            | Hacienda Pública/ Patrimonio Generado   | 7,505     | 7,564,280  |
|   |           |            | Resultados del Ejercicio (Ahorro / Desahorro)                                 | 0         | 3,912,868  |
|   |           |            | Resultados de Ejercicios Anteriores   | 0         | 4,351,312  |
|   |           |            | Revalúos  | 0         | 0          |
|   |           |            | Reservas  | 0         | 0          |
|   |           |            | Rescricaciones de Resultados de Ejercicios Anteriores                         | 7,505     | 0          |
|   |           |            | Exceso o Insuficiencia en la Actualización de la Hacienda Pública/ Patrimonio | 0         | 0          |
|   |           |            | Resultado por Posición Monetaria  | 0         | 0          |
|   |           |            | Resultado por Tenencia de Activos no Monetarios                               | 0         | 0          |



**PRESIDENCIA MUNICIPAL**  
 SAN ALTO, ZAC.

Jose Luis Salas Cordero  
 PRESIDENTE

C. MARIA ANIELA HIDALGO ALAMOS  
 TESORERA MUNICIPAL

FRANCISKA KARINA CORTILLO CAVALES  
 SINDICO MUNICIPAL



**SINDICATURA**  
 SAN ALTO, ZAC.  
 AYUNTAMIENTO 2021-2024

**TESORERIA**  
 SAN ALTO, ZAC.  
 AYUNTAMIENTO 2021-2024

Bajo protesta de decir verdad declaro que los Estados Financieros y sus Notas son razonablemente correctos y responsabilidad del emisor.

| Folios de Efectivo de las Actividades de Operación  |                    | Folios de Efectivo de las Actividades de Inversión                       |             |
|---|--------------------|--|-------------|
| Origen  | 2022               | 2021   | 2022        |
| Impuestos   | 104,448,178        | 95,208,357   | 0           |
| Cuentas y Aportaciones de Seguridad Social  | 4,989,067          | 6,030,372  | 0           |
| Contribuciones de mejoras   | 0                  | 0  | 0           |
| Derechos  | 2,739,555          | 0  | 0           |
| Productos   | 34,922             | 2,844,271  | 26,603,812  |
| Aprovisionamientos  | 182,305            | 31,393   | 25,236,815  |
| Ingresos por Venta de Bienes y Prestación de Servicios  | -1,846             | 102,188  | 1,366,897   |
| Participaciones, Aportaciones, Convenios, Incentivos Derivados de la Colaboración Fiscal y Fondos Distintos de Aportaciones | 93,868,681         | 85,882   | 0           |
| Transferencias, Asignaciones, Subsidios y Subvenciones, y Pensiones y Jubilaciones  | 0                  | 86,111,251   | -26,603,812 |
| Otros Origenes de Operación   | 2,938,494          | 0  | -27,234,042 |
| <b>Aplicación</b>   |                    |  |             |
| Personales  | 83,005,677         | 78,907,288   | 0           |
| Materiales y Suministros  | 36,857,823         | 33,821,958   | 0           |
| Servicios Generales   | 18,226,680         | 23,807,535   | 0           |
| Transferencias Internas y Asignaciones al Sector Público  | 15,339,077         | 10,937,235   | 0           |
| Transferencias al resto del Sector Público  | 0                  | 0  | 0           |
| Subsidios y Subvenciones  | 10,894,954         | 2,776,340  | 0           |
| Ayudas Sociales   | 3,788,896          | 4,089,574  | 0           |
| Pensionales y Jubilaciones  | 0                  | 0  | 0           |
| Transferencias a Fideicomisos, Mandatos y Contratos Análogos  | 0                  | 0  | 0           |
| Transferencias a la Seguridad Social  | 0                  | 0  | 0           |
| Donativos   | 0                  | 0  | 0           |
| Transferencias al Exterior  | 128,188            | 127,782  | 0           |
| Participaciones   | 0                  | 0  | 0           |
| Aportaciones  | 0                  | 0  | 0           |
| Convenios   | 0                  | 0  | 0           |
| Otras Aplicaciones de Operación   | 0                  | 3,347,825  | 0           |
| <b>Folios Netos de Efectivo por Actividades de Operación</b>  | <b>21,643,600</b>  | <b>16,287,868</b>  |             |
| <b>Folios de Efectivo de las Actividades de Inversión</b>   |                    | <b>Folios de Efectivo de las Actividades de Financiamiento</b>           |             |
| Origen  | 2022               | 2021   | 2022        |
| Bienes Inmuebles, Infraestructura y Construcciones en Proceso   | 0                  | 0  | 0           |
| Bienes Muebles  | 0                  | 0  | 0           |
| Otros Origenes de Inversión   | 0                  | 0  | 0           |
| <b>Aplicación</b>   |                    |  |             |
| Bienes Inmuebles, Infraestructura y Construcciones en Proceso   | 26,603,812         | 26,603,812   | 0           |
| Bienes Muebles  | 25,236,815         | 25,236,815   | 0           |
| Otras Aplicaciones de Inversión   | 1,366,897          | 1,366,897  | 0           |
| <b>Folios Netos de Efectivo por Actividades de Inversión</b>  | <b>-26,603,812</b> | <b>-26,603,812</b>   |             |
| <b>Folios Netos de Efectivo por Actividades de Financiamiento</b>   |                    | <b>Folios Netos de Efectivo por Actividades de Operación e Inversión</b> |             |
| Origen  | 2022               | 2021   | 2022        |
| Endeudamiento Neto  | 0                  | 0  | 0           |
| Interno   | 0                  | 0  | 0           |
| Externo   | 0                  | 0  | 0           |
| Otros Origenes de Financiamiento  | 0                  | 0  | 0           |
| <b>Aplicación</b>   |                    |  |             |
| Servicios de la Deuda   | 0                  | 0  | 0           |
| Interno   | 0                  | 0  | 0           |
| Externo   | 0                  | 0  | 0           |
| Otras Aplicaciones de Financiamiento  | 0                  | 0  | 0           |
| <b>Folios Netos de Efectivo por Actividades de Financiamiento</b>   | <b>0</b>           | <b>0</b>   |             |
| <b>Incremento/Disminución Neta en el Efectivo y Equivalentes al Efectivo</b>  | <b>-5,060,212</b>  | <b>-11,036,073</b>   |             |
| <b>Efectivo y Equivalentes al Efectivo al Inicio del Ejercicio</b>  | <b>27,087,004</b>  | <b>38,123,077</b>  |             |
| <b>Efectivo y Equivalentes al Efectivo al Final del Ejercicio</b>   | <b>22,026,892</b>  | <b>27,087,004</b>  |             |

Bajo protesta y responsabilidad, declaramos que los Estados Financieros y sus Notas son razonablemente correctos y responsabilidad del emisor.



*Jose Luis Salas*  
 C. JOSE LUIS SALAS CORDERO  
 PRESIDENTE



C. MARIA PAULINA HIDALGO ALAMOS  
 TESOHERO MUNICIPAL

*Alfonso*  
 LIC. ALFONSO TORALBA ESPINOSA CAVALLES  
 SINDICO MUNICIPAL



PRESIDENCIA MUNICIPAL  
 SAIN ALTO, ZAC.  
 AYUNTAMIENTO 2021-2024

TESOHERIA  
 SAIN ALTO, ZAC.  
 AYUNTAMIENTO 2021-2024

SINDICATURA  
 SAIN ALTO, ZAC.  
 AYUNTAMIENTO 2021-2024

Cuenta Pública 2022  
**MUNICIPIO DE SALIN ALTO**  
 Estado Analítico del Activo  
 Del 1 de Enero al 31 de Diciembre de 2022  
 (Pesos)

| Concepto  | Saldo del Periodo  |                    |                    |                    | Saldo Final<br>4=(1+2-3) | Variación del Periodo<br>(4-1) |
|---|--------------------|--------------------|--------------------|--------------------|--------------------------|--------------------------------|
|   | 1                  | 2                  | 3                  |                    |                          |                                |
| <b>ACTIVO</b>   |                    |                    |                    |                    |                          |                                |
| <b>Activo Circulante</b>                                      | <b>26,242,911</b>  | <b>216,237,917</b> | <b>220,232,500</b> | <b>22,248,228</b>  | <b>-3,994,583</b>        |                                |
| Efectivo y Equivalentes                                       | 27,097,004         | 110,457,728        | 115,518,040        | 22,036,692         | -5,060,312               |                                |
| Derechos a Recibir Efectivo o Equivalentes                    | -1,365,870         | 105,206,694        | 104,714,460        | -873,636           | 492,234                  |                                |
| Derechos a Recibir Bienes o Servicios                         | 511,677            | 573,496            | 0                  | 1,065,172          | 573,496                  |                                |
| Inventarios   | 0                  | 0                  | 0                  | 0                  | 0                        |                                |
| Almacenes   | 0                  | 0                  | 0                  | 0                  | 0                        |                                |
| Estimación por Pérdida o Deterioro de Activos Circulantes     | 0                  | 0                  | 0                  | 0                  | 0                        |                                |
| Otros Activos Circulantes                                     | 0                  | 0                  | 0                  | 0                  | 0                        |                                |
| <b>Activo No Circulante</b>                                   | <b>86,944,344</b>  | <b>26,803,812</b>  | <b>25,828,647</b>  | <b>87,719,509</b>  | <b>775,165</b>           |                                |
| Inversiones Financieras a Largo Plazo                         | 0                  | 0                  | 0                  | 0                  | 0                        |                                |
| Derechos a Recibir Efectivo o Equivalentes a Largo Plazo      | 0                  | 0                  | 0                  | 0                  | 0                        |                                |
| Bienes Inmuebles, Infraestructura y Construcciones en Proceso | 74,853,084         | 25,236,915         | 23,269,251         | 76,820,749         | 1,967,664                |                                |
| Bienes Muebles  | 12,698,049         | 1,368,897          | 0                  | 14,064,946         | 1,366,897                |                                |
| Activos Intangibles   | 37,938             | 0                  | 0                  | 37,938             | 0                        |                                |
| Depreciación, Deterioro y Amortización Acumulada de Bienes    | -644,727           | 0                  | 2,559,396          | -3,204,124         | -2,559,396               |                                |
| Activos Diferidos   | 0                  | 0                  | 0                  | 0                  | 0                        |                                |
| Estimación por Pérdida o Deterioro de Activos no Circulantes  | 0                  | 0                  | 0                  | 0                  | 0                        |                                |
| Otros Activos no Circulantes                                  | 0                  | 0                  | 0                  | 0                  | 0                        |                                |
| <b>TOTAL DEL ACTIVO</b>                                       | <b>113,187,154</b> | <b>242,841,730</b> | <b>246,061,148</b> | <b>109,967,736</b> | <b>-3,219,418</b>        |                                |

declaro verdad declaramos que los Estados Financieros y sus Notas son razonablemente correctos y responsabilidad del emisor




C. JOSE LUIS SALAS CORDERO  
 PRESIDENTE

**PRESIDENCIA MUNICIPAL**

SALIN ALTO, ZAC.

AVIANTAMIENTO 2021-2024  
 MARIA AMELIA HIDALGO ALAMOS  
 TESOERERO MUNICIPAL



LIC. ANA KARINA PORTILLO CANALES  
 SINDICO MUNICIPAL



**SINDICATURA**  
 SALIN ALTO, ZAC.  
 AVIANTAMIENTO 2021-2024

**TESORERIA**  
 SALIN ALTO, ZAC.  
 AVIANTAMIENTO 2021-2024

Cuenta Pública 2022  
**MUNICIPIO DE SAIN ALTO**  
 Estado Analítico de la Deuda y Otros Pasivos  
 Del 1 de Enero al 31 de Diciembre de 2022  
 (Pesos)

| Denominación de las Deudas             | Moneda de Contratación | Institución o País Acreedor | Saldo Inicial del Periodo | Saldo Final del Periodo |
|--|------------------------|-----------------------------|---------------------------|-------------------------|
| <b>DEUDA PÚBLICA</b>                   |                        |                             |                           |                         |
| <b>Corto Plazo</b>                     |                        |                             |                           |                         |
| <b>Deuda Interna</b>                   |                        |                             |                           |                         |
| Instituciones de Crédito               | Peso                   | México                      | 0                         | 0                       |
| Títulos y Valores                      | Peso                   | México                      | 0                         | 0                       |
| Arrendamientos Financieros             | Peso                   | México                      | 0                         | 0                       |
| <b>Deuda Externa</b>                   |                        |                             |                           |                         |
| Organismos Financieros Internacionales | Peso                   | México                      | 0                         | 0                       |
| Deuda Bilateral                        | Peso                   | México                      | 0                         | 0                       |
| Títulos y Valores                      | Peso                   | México                      | 0                         | 0                       |
| Arrendamientos Financieros             | Peso                   | México                      | 0                         | 0                       |
| <b>Subtotal a Corto Plazo</b>          |                        |                             | 0                         | 0                       |
| <b>Largo Plazo</b>                     |                        |                             |                           |                         |
| Deuda Interna                          |                        |                             |                           |                         |
| Instituciones de Crédito               | Peso                   | México                      | 0                         | 0                       |
| Títulos y Valores                      | Peso                   | México                      | 0                         | 0                       |
| Arrendamientos Financieros             | Peso                   | México                      | 0                         | 0                       |
| Deuda Externa                          |                        |                             |                           |                         |
| Organismos Financieros Internacionales | Peso                   | México                      | 0                         | 0                       |
| Deuda Bilateral                        | Peso                   | México                      | 0                         | 0                       |
| Títulos y Valores                      | Peso                   | México                      | 0                         | 0                       |
| Arrendamientos Financieros             | Peso                   | México                      | 0                         | 0                       |
| <b>Subtotal a Largo Plazo</b>          |                        |                             | 0                         | 0                       |
| <b>Otros Pasivos</b>                   | Peso                   | México                      | 20,601,811                | 25,339,168              |
| <b>Total de Deuda y Otros Pasivos</b>  |                        |                             | <b>20,601,811</b>         | <b>25,339,168</b>       |

En protesta de decir verdad declaramos que los Estados Financieros y sus Notas son razonablemente correctos y respaldabilidad del emisor



*Jose Luis Salas*  
 C. JOSE LUIS SALAS CORDERO  
 PRESIDENTE

**PRESIDENCIA MUNICIPAL**  
 SAIN ALTO, ZAC.  
 AYUNTAMIENTO 2021-2024

*C. Maria Amelia Hidalgo Alamos*  
 C. MARIA AMELIA HIDALGO ALAMOS  
 TESORERO MUNICIPAL



**TESORERIA**  
 SAIN ALTO, ZAC.  
 AYUNTAMIENTO 2021-2024

*Lic. Mariana Portillo Canales*  
 LIC. MARIANA PORTILLO CANALES  
 SINDICO MUNICIPAL



**SINDICATURA**  
 SAIN ALTO, ZAC.  
 AYUNTAMIENTO 2021-2024

**MUNICIPIO DE SAÍN ALTO**  
**ESTADO DE ZACATECAS**  
**NOTAS A LOS ESTADOS FINANCIEROS**

**AL 31 DE DICIEMBRE DE 2022**

Con el propósito de dar cumplimiento a los artículos 46 y 49 de la Ley General de Contabilidad Gubernamental, los entes públicos deberán acompañar notas a los estados financieros cuyos rubros así lo requieran teniendo presente los postulados de revelación suficiente e importancia relativa con la finalidad, que la información sea de mayor utilidad para los usuarios.

A continuación se presentan los tres tipos de notas que acompañan a los estados, a saber:

- a) Notas de desglose;
- b) Notas de memoria (cuentas de orden), y
- c) Notas de gestión administrativa.

**a) NOTAS DE DESGLOSE**

**I) NOTAS AL ESTADO DE SITUACIÓN FINANCIERA**

**Activo**

- **Efectivo y Equivalentes**

1. Se informará acerca de los fondos con afectación específica, el tipo y monto de los mismos; de las inversiones financieras se revelará su tipo y monto, su clasificación en corto y largo plazo separando aquellas que su vencimiento sea menor a 3 meses.

A continuación se relacionan las cuentas que integran el rubro de efectivo y equivalentes:

| Concepto                               | 2022                    | 2021                    |
|--|-------------------------|-------------------------|
| BANCOS/TESORERÍA                       | \$ 21,484,734.48        | \$ 26,299,691.41        |
| INVERSIONES TEMPORALES (HASTA 3 MESES) | \$ .00                  | \$ .00                  |
| FONDOS CON AFECTACIÓN ESPECÍFICA       | \$ .00                  | \$ .00                  |
| <b>Suma</b>                            | <b>\$ 21,484,734.48</b> | <b>\$ 26,299,691.41</b> |

**Efectivo**

Representa el monto en dinero propiedad del ente público en caja y aquel que está a su cuidado y administración

| Concepto | Importe |
|----------|---------|
|          |         |



**MUNICIPIO DE SAÍN ALTO**  
**ESTADO DE ZACATECAS**  
**NOTAS A LOS ESTADOS FINANCIEROS**

|             |                      |
|-------------|----------------------|
| CAJA        | \$ 551,957.29        |
| <b>Suma</b> | <b>\$ 551,957.29</b> |

**Bancos/Tesorería**

Representa el monto de efectivo disponible propiedad de ENTE/INSTITUTO, en instituciones bancarias, su importe se integra por:

| Banco                                      | Importe                 |
|--|-------------------------|
| 8576 PARTICIPACIONES (126218576)           | \$ 1,510,204.34         |
| 8594 PREDIAL (126218594 )                  | \$ 1,158,062.07         |
| 7173 FONDO III 2022 (1143167173)           | \$ 12,524,448.99        |
| 7182 FONDO IV 2022 (1143167182)            | \$ 5,782,436.79         |
| 0220766809 RECURSOS FISCALES               | -\$248,914.79           |
| 0267921564 DIF MUNICIPAL                   | \$122,421.52            |
| 0489516267 FONDO III 2017                  | \$131,560.15            |
| 0489516276 FONDO IV 2017                   | \$14,908.00             |
| 0364474763 FONDO IV 2018                   | \$18,483.69             |
| 0364474754 FONDO III 2018                  | \$469,457.57            |
| 01058044042 PROGRAMA DE CONCURRENCIA DEL E | \$1,666.15              |
| <b>Suma</b>                                | <b>\$ 21,484,734.48</b> |

**Inversiones Temporales**

Representa el monto de efectivo invertido por ENTE/INSTITUTO, la cual se efectúa a plazos que van de inversión a la vista hasta 90 días, su importe se integra por:

| Banco       | Importe       |
|-------------|---------------|
|             | \$ .00        |
|             | \$ .00        |
|             | \$ .00        |
|             | \$ .00        |
|             | \$ .00        |
| <b>Suma</b> | <b>\$ .00</b> |
|             | <b>0</b>      |

**Fondos con Afectación Específica**

Representan el monto de los fondos con afectación específica que deben financiar determinados gastos o actividades.

**MUNICIPIO DE SAÍN ALTO**  
**ESTADO DE ZACATECAS**  
**NOTAS A LOS ESTADOS FINANCIEROS**

| Banco       | Importe  |
|-------------|----------|
|             | \$ .00   |
|             | \$ .00   |
| <b>Suma</b> | <b>0</b> |

• **Derechos a recibir Efectivo y Equivalentes y Bienes o Servicios a Recibir**

2. *Por tipo de contribución se informará el monto que se encuentre pendiente de cobro y por recuperar de hasta cinco ejercicios anteriores, asimismo se deberán considerar los montos sujetos a algún tipo de juicio con una antigüedad mayor a la señalada y la factibilidad de cobro.*

| Concepto   | 2022                | 2021                |
|--|---------------------|---------------------|
| CUENTAS POR COBRAR A CORTO PLAZO                         | -\$ 2,842,706.06    | -\$ 2,842,706.06    |
| DEUDORES DIVERSOS POR COBRAR A CORTO PLAZO               | \$ 1,400,377.20     | \$ 940,329.49       |
| OTROS DERECHOS A RECIBIR EFECTIVO O EQUIVALENTES A CORTO | \$ 159,581.82       | \$ 135,295.79       |
| <b>Suma</b>  | <b>1,282,747.04</b> | <b>1,767,080.78</b> |

Las Cuentas por Cobrar a Corto Plazo se integran por:

| Concepto                                   | 2022                | 2021                |
|--|---------------------|---------------------|
| CUENTAS POR COBRAR A CORTO PLAZO           | -\$ 2,842,706.06    | -\$ 2,842,706.06    |
| DEUDORES DIVERSOS POR COBRAR A CORTO PLAZO | \$ 1,400,377.20     | \$ 940,329.49       |
|  |                     |                     |
|  |                     |                     |
| <b>Suma</b>                                | <b>1,442,328.86</b> | <b>1,902,376.57</b> |

**Deudores Diversos por Cobrar a Corto Plazo**

Representa el monto de los derechos de cobro a favor del ente público por gastos por comprobar, principalmente relacionados con viáticos.

**Otros Derechos a recibir Efectivo y Equivalentes a Corto Plazo**

Representan los derechos de cobro originados en el desarrollo de las actividades del ente público, de los cuales se espera recibir una contraprestación representada en recursos, bienes o servicios; en un plazo menor o igual a doce meses, no incluidos en las cuentas anteriores.

**MUNICIPIO DE SAÍN ALTO**  
**ESTADO DE ZACATECAS**  
**NOTAS A LOS ESTADOS FINANCIEROS**

3. Se elaborará, de manera agrupada, los derechos a recibir efectivo y equivalentes, y bienes o servicios a recibir, (excepto cuentas por cobrar de contribuciones o fideicomisos que se encuentren dentro de inversiones financieras, participaciones y aportaciones de capital) en una desagregación por su vencimiento en días a 90, 180, menor o igual a 365 y mayor a 365. Adicionalmente, se informará de las características cualitativas relevantes que le afecten a estas cuentas.
    - Bienes Disponibles para su Transformación o Consumo (Inventarios)
  4. Se clasificarán como bienes disponibles para su transformación aquellos que se encuentren dentro de la cuenta Inventarios. Esta nota aplica para aquellos entes públicos que realicen algún proceso de transformación y/o elaboración de bienes. En la nota se informará del sistema de costo y método de valuación aplicados a los inventarios, así como la conveniencia de su aplicación dada la naturaleza de los mismos. Adicionalmente, se revelará el impacto en la información financiera por cambios en el método o sistema.
  5. De la cuenta Almacén se informará acerca del método de valuación, así como la conveniencia de su aplicación. Adicionalmente, se revelará el impacto en la información financiera por cambios en el método.
    - Inversiones Financieras
  6. De la cuenta Inversiones financieras, que considera los fideicomisos, se informará de éstos los recursos asignados por tipo y monto, y características significativas que tengan o puedan tener alguna incidencia en las mismas.
  7. Se informará de las inversiones financieras, los saldos de las participaciones y aportaciones de capital.
    - Bienes Muebles, Inmuebles e Intangibles
  8. Se informará de manera agrupada por cuenta, los rubros de Bienes Muebles e Inmuebles, el monto de la depreciación del ejercicio y la acumulada, el método de depreciación, tasas aplicadas y los criterios de aplicación de los mismos. Asimismo, se informará de las características significativas del estado en que se encuentran los activos.
  9. Se informará de manera agrupada por cuenta, los rubros de activos intangibles y diferidos, su monto y naturaleza, amortización del ejercicio, amortización acumulada, tasa y método aplicados.
- Bienes Inmuebles, Infraestructura y Construcciones en Proceso**
- Se integra de la siguiente manera:

| Concepto | 2022             | 2021             |
|----------|------------------|------------------|
| TERRENOS | \$ 59,210,907.90 | \$ 59,210,907.90 |

**MUNICIPIO DE SAÍN ALTO**  
**ESTADO DE ZACATECAS**  
**NOTAS A LOS ESTADOS FINANCIEROS**

|  |                         |                         |
|--|-------------------------|-------------------------|
| OTROS BIENES INMUEBLES   | \$ .00                  | \$ .00                  |
| <b>BIENES INMUEBLES, INFRAESTRUCTURA Y CONSTRUCCIONES EN PROCESO</b> | <b>\$ 59,210,907.90</b> | <b>\$ 59,210,907.90</b> |

**Bienes Muebles, Intangibles y Depreciaciones**

Se integran de la siguiente manera:

| Concepto  | 2022                    | 2021                    |
|---|-------------------------|-------------------------|
| MOBILIARIO Y EQUIPO DE ADMINISTRACIÓN                     | \$ 2,007,598.77         | \$ 1,909,392.12         |
| MOBILIARIO Y EQUIPO EDUCACIONAL Y RECREATIVO              | \$ 226,597.46           | \$ 226,597.46           |
| VEHICULOS Y EQUIPO DE TRANSPORTE                          | \$ 9,881,609.00         | \$ 8,740,200.00         |
| MAQUINARIA, OTROS EQUIPOS Y HERRAMIENTAS                  | \$ 1,940,619.40         | \$ 1,813,338.09         |
| <b>Subtotal BIENES MUEBLES</b>                            | <b>\$ 14,056,424.63</b> | <b>\$ 12,689,527.67</b> |
| SOFTWARE  | \$ 37,937.80            | \$ 37,937.80            |
| LICENCIAS   | \$ .00                  | \$ .00                  |
| <b>Subtotal ACTIVOS INTANGIBLES</b>                       | <b>\$ 37,937.80</b>     | <b>\$ 37,937.80</b>     |
| DEPRECIACIÓN ACUMULADA DE BIENES MUEBLES                  | \$ 3,200,329.74         | \$ 644,727.20           |
| <b>CIÓN, DETERIORO Y AMORTIZACIÓN ACUMULADA DE BIENES</b> | <b>\$ 3,200,329.74</b>  | <b>\$ 644,727.20</b>    |
| <b>Suma</b>   | <b>\$ 17,294,692.17</b> | <b>\$ 13,372,192.67</b> |

**Activo Diferido**

Se integran de la siguiente manera:

| Concepto | 2022   | 2021   |
|----------|--------|--------|
|          | \$ .00 | \$ .00 |

• **Estimaciones y Deterioros**

10. Se informarán los criterios utilizados para la determinación de las estimaciones; por ejemplo: estimación de cuentas incobrables, estimación de inventarios, deterioro de activos biológicos y cualquier otra que aplique.

• **Otros Activos**

11. De las cuentas de otros activos se informará por tipo circulante o no circulante, los montos totales asociados y sus características cualitativas significativas que les impacten financieramente.

**MUNICIPIO DE SAÍN ALTO**  
**ESTADO DE ZACATECAS**  
**NOTAS A LOS ESTADOS FINANCIEROS**

**Pasivo**

1. Se elaborará una relación de las cuentas y documentos por pagar en una desagregación por su vencimiento en días a 90, 180, menor o igual a 365 y mayor a 365. Asimismo, se informará sobre la factibilidad del pago de dichos pasivos.
2. Se informará de manera agrupada los recursos localizados en Fondos de Bienes de Terceros en Administración y/o en Garantía a corto y largo plazo, así como la naturaleza de dichos recursos y sus características cualitativas significativas que les afecten o pudieran afectarles financieramente.
3. Se informará de las cuentas de los pasivos diferidos y otros, su tipo, monto y naturaleza, así como las características significativas que les impacten o pudieran impactarles financieramente.

| Concepto              | 2022                    | 2021                    |
|-----------------------|-------------------------|-------------------------|
| PASIVO CIRCULANTE     | \$ 25,339,168.46        | \$ 20,601,810.95        |
| PASIVO NO CIRCULANTE  | \$ .00                  | \$ .00                  |
| <b>Suma de Pasivo</b> | <b>\$ 25,339,168.46</b> | <b>\$ 20,601,810.95</b> |

- **Pasivo Circulante**

Destacan entre las principales partidas del Pasivo Circulante las siguientes:

| Concepto   | Importe                 |
|--|-------------------------|
| SERVICIOS PERSONALES POR PAGAR A CORTO PLAZO         | \$ 98,426.91            |
| RETENCIONES Y CONTRIBUCIONES POR PAGAR A CORTO PLAZO | \$ 9,207,629.23         |
| INGRESOS POR CLASIFICAR                              | \$ .00                  |
| PROVEEDORES POR PAGAR A CORTO PLAZO                  | \$ 7,832,616.16         |
| OTRAS CUENTAS POR PAGAR A CORTO PLAZO                | \$ 6,001.00             |
| <b>Suma PASIVO CIRCULANTE</b>                        | <b>\$ 17,144,673.30</b> |

- **Pasivo No Circulante**

Destacan entre las principales partidas del Pasivo No Circulante las siguientes:

| Concepto                                   | 2022        |
|--|-------------|
| PROVISIÓN PARA CONTINGENCIAS A LARGO PLAZO | \$ .00      |
| <b>Suma de Pasivos a Largo Plazo</b>       | <b>\$ -</b> |

**MUNICIPIO DE SAÍN ALTO**  
**ESTADO DE ZACATECAS**  
**NOTAS A LOS ESTADOS FINANCIEROS**

**III) NOTAS AL ESTADO DE ACTIVIDADES**

**Ingresos de Gestión**

1. De los rubros de impuestos, cuotas y aportaciones de seguridad social, contribuciones de mejoras, derechos, productos, aprovechamientos, y de ingresos por venta de bienes y prestación de servicios, los cuales están armonizados con los rubros del Clasificador por Rubros de Ingresos, se informarán los montos totales y cualquier característica significativa

**Participaciones, Aportaciones, Convenios, Incentivos Derivados de la Colaboración Fiscal, Fondos Distintos de Aportaciones, Transferencias, Asignaciones, Subsidios y Subvenciones, y Pensiones y Jubilaciones**

2. De los rubros de participaciones, aportaciones, convenios, incentivos derivados de la colaboración fiscal, fondos distintos de aportaciones, transferencias, asignaciones, subsidios y subvenciones, y pensiones y jubilaciones, los cuales están armonizados con los rubros del Clasificador por Rubros de Ingresos, se informarán los montos totales y cualquier característica significativa.

| Concepto   | Importe                 |
|--|-------------------------|
| FONDO ÚNICO  | \$ 46,013,888.00        |
| <b>Subtotal PARTICIPACIONES</b>                                | <b>\$ 46,013,888.00</b> |
| FONDO DE INFRAESTRUCTURA SOCIAL MUNICIPAL (FIII)               | \$ 31,254,130.90        |
| <b>Subtotal APORTACIONES</b>                                   | <b>\$ 31,254,130.90</b> |
|  | \$ .00                  |
|  | \$ .00                  |
| <b>Subtotal CONVENIOS</b>                                      | <b>\$ -</b>             |
| INCENTIVOS DERIVADOS DE LA COLABORACIÓN FISCAL                 | \$ .00                  |
| <b>Subtotal INCENTIVOS DERIVADOS DE LA COLABORACIÓN FISCAL</b> | <b>\$ -</b>             |
| FONDOS DISTINTOS DE APORTACIONES                               | \$ .00                  |
| <b>Subtotal FONDOS DISTINTOS DE APORTACIONES</b>               | <b>\$ -</b>             |
| TRANSFERENCIAS Y ASIGNACIONES                                  | \$ .00                  |
| <b>Subtotal TRANSFERENCIAS Y ASIGNACIONES</b>                  | <b>\$ -</b>             |
| SUBSIDIOS Y SUBVENCIONES                                       | \$ .00                  |
| <b>Subtotal SUBSIDIOS Y SUBVENCIONES</b>                       | <b>\$ -</b>             |
| PENSIONES Y JUBILACIONES                                       | \$ .00                  |
| <b>Subtotal PENSIONES Y JUBILACIONES</b>                       | <b>\$ .00</b>           |

**MUNICIPIO DE SAÍN ALTO**  
**ESTADO DE ZACATECAS**  
**NOTAS A LOS ESTADOS FINANCIEROS**

Subtotal PENSIONES Y JUBILACIONES \$ -

**Otros Ingresos y Beneficio**

- De los rubros de Ingresos Financieros, Incremento por Variación de Inventarios, Disminución del Exceso de Estimaciones por Pérdida o Deterioro u Obsolescencia, Disminución del Exceso de Provisiones, y de Otros Ingresos y Beneficios Varios, se informarán los montos totales y cualquier característica significativa.

**Gastos y Otras Pérdidas:**

- Explicar aquellas cuentas de gastos de funcionamiento, transferencias, subsidios y otras ayudas, participaciones y aportaciones, otros gastos y pérdidas extraordinarias, así como los ingresos y gastos extraordinarios, que en lo individual representen el 10% o más del total de los gastos.

| Concepto   | Importe                 |
|--|-------------------------|
| GASTOS DE FUNCIONAMIENTO                                 | \$ 69,058,892.42        |
| TRANSFERENCIAS, ASIGNACIONES, SUBSIDIOS Y OTRAS AYUDAS   | \$ 14,582,097.61        |
| PARTICIPACIONES Y APORTACIONES                           | \$ .00                  |
| INTERESES, COMISIONES Y OTROS GASTOS DE LA DEUDA PÚBLICA | \$ .00                  |
| OTROS GASTOS Y PÉRDIDAS EXTRAORDINARIAS                  | \$ 2,559,396.34         |
| <b>Suma de GASTOS Y OTRAS PÉRDIDAS</b>                   | <b>\$ 86,200,386.37</b> |

A su vez se presentan aquellos rubros que en forma individual representan el 8.0% o más del total de los gastos:

| Concepto  | Importe          | %   |
|---|------------------|-----|
| REMUNERACIONES AL PERSONAL DE CARÁCTER PERMANENTE                 | \$ 27,709,973.61 | 32% |
| SERVICIOS PROFESIONALES, CIENTÍFICOS Y TÉCNICOS Y OTROS SERVICIOS | \$ 375,446.00    | 0%  |
| SEGURIDAD SOCIAL  | \$ 2,177,798.17  | 3%  |

**MUNICIPIO DE SAÍN ALTO**  
**ESTADO DE ZACATECAS**  
**NOTAS A LOS ESTADOS FINANCIEROS**

**III) NOTAS AL ESTADO DE VARIACIÓN EN LA HACIENDA PÚBLICA**

1. Se informará de manera agrupada, acerca de las modificaciones al patrimonio contribuido por tipo, naturaleza y monto.
2. Se informará de manera agrupada, acerca del monto y procedencia de los recursos que modifican al patrimonio generado.  
 En el periodo que se informa no hubo variaciones al Patrimonio Contribuido  
 En el periodo que se informa el patrimonio generado, procede de la recepción de las aportaciones ordinarias tanto por las entidades federativas y la Secretaría de Hacienda y Crédito Público, así como por la recepción de aportaciones extraordinarias tanto de entidades federativas y municipios.

**IV) NOTAS AL ESTADO DE FLUJOS DE EFECTIVO**  
**Efectivo y equivalentes**

1. Presentar el análisis de las cifras del periodo actual (2022) y periodo anterior (2021) del Efectivo y Equivalentes al Efectivo, al Final del Ejercicio del Estado de Flujos de Efectivo, respecto a la

| Concepto                           | 2022                    | 2021                    |
|------------------------------------|-------------------------|-------------------------|
| EFECTIVO                           | \$ 551,957.29           | \$ 797,312.45           |
| BANCOS/TESORERÍA                   | \$21,484,734.48         | \$ 26,299,691.41        |
| BANCOS/DEPENDENCIAS Y OTROS        | \$0.00                  | \$0.00                  |
| INVERSIONES TEMPORALES (HASTA 3 ME | \$0.00                  | \$0.00                  |
| FONDOS CON AFECTACIÓN ESPECÍFICA   | \$0.00                  | \$0.00                  |
| DEPÓSITOS DE FONDOS DE TERCEROS E  | \$0.00                  | \$0.00                  |
| OTROS EFECTIVOS Y EQUIVALENTES     | \$0.00                  | \$0.00                  |
| <b>EFECTIVO Y EQUIVALENTES</b>     | <b>\$ 22,036,691.77</b> | <b>\$ 27,097,003.86</b> |

2. Presentar el análisis de las cifras del periodo actual (2022) y periodo anterior (2021) del Efectivo y Equivalentes al Efectivo, al Final del Ejercicio del Estado de Flujos de Efectivo, respecto a la

| Concepto | 2022 | 2021 |
|----------|------|------|
|          |      |      |



**MUNICIPIO DE SAÍN ALTO**  
**ESTADO DE ZACATECAS**  
**NOTAS A LOS ESTADOS FINANCIEROS**

|   |                         |                        |
|---|-------------------------|------------------------|
| <b>Resultado del Ejercicio Ahorro /Desahorro</b>                      | <b>-\$7,858,953.80</b>  | <b>-\$4,245,986.06</b> |
| <b>Movimientos de partidas (o rubros) que no afectan al efectivo.</b> | <b>-\$3,204,123.54</b>  | <b>-\$844,727.20</b>   |
| Depreciación  | -\$3,200,329.74         | -\$844,727.20          |
| Amortización  | -\$3,793.80             | \$0.00                 |
| Incrementos en las provisiones  | \$0.00                  | \$0.00                 |
| Incremento en inversiones producido por revaluación                   | \$0.00                  | \$0.00                 |
| Ganancia/pérdida en venta de bienes muebles, inmuebles e intangibles  | \$0.00                  | \$0.00                 |
| Incremento en cuentas por cobrar                                      | \$0.00                  | \$0.00                 |
| <b>Flujos de Efectivo Netos de las Actividades de Operación</b>       | <b>-\$11,063,077.34</b> | <b>-\$4,890,713.26</b> |

Los conceptos incluidos en los movimientos de partidas (o rubros) que no afectan al efectivo, que aparecen en el cuadro anterior no son exhaustivos y tienen como finalidad mostrar algunos ejemplos para elaborar este cuadro.

**V) CONCILIACIÓN ENTRE LOS INGRESOS PRESUPUESTARIOS Y CONTABLES, ASÍ COMO ENTRE LOS EGRESOS PRESUPUESTARIOS Y LOS GASTOS CONTABLES**

La conciliación se presentará atendiendo a lo dispuesto por el Acuerdo por el que se emite el formato de conciliación entre los ingresos presupuestarios y contables, así como entre los egresos presupuestarios y los gastos contables.

**b) NOTAS DE MEMORIA (CUENTAS DE ORDEN)**

Las cuentas de orden se utilizan para registrar movimientos de valores que no afectan o modifiquen el balance del ente contable, sin embargo, su incorporación en libros es necesaria con fines de recordatorio contable, de control y en general sobre los aspectos administrativos, o bien, para consignar sus derechos o responsabilidades contingentes que puedan, o no, presentarse en el futuro.

Las cuentas que se manejan para efectos de estas Notas son las siguientes:

**Cuentas de Orden Contables y Presupuestarias:**

ELABORÓ: C. MARIA AMELIA HIDALGO ALAMOS

AUTORIZÓ: C. JOSÉ LUIS SALAS CORDERO

**MUNICIPIO DE SAÍN ALTO**  
**ESTADO DE ZACATECAS**  
**NOTAS A LOS ESTADOS FINANCIEROS**

Contables:

Valores

Emisión de obligaciones

Avalés y garantías

Juicios

Contratos para Inversión Mediante Proyectos para Prestación de Servicios (PPS) y Similares

Bienes concesionados o en comodato

| Concepto   | Importe |
|--|---------|
| VALORES  | \$ .00  |
| EMISIÓN DE OBLIGACIONES                                      | \$ .00  |
| AVALES Y GARANTÍAS   | \$ .00  |
| JUICIOS  | \$ .00  |
| INVERSIÓN MEDIANTE PROYECTOS PARA PRESTACIÓN DE SERVICIOS (P | \$ .00  |
| BIENES EN CONCESIONADOS O EN COMODATO                        | \$ .00  |
| CUENTAS DE ORDEN CONTABLES                                   | \$0.00  |

Presupuestarias:

Cuentas de ingresos

Cuentas de egresos

Se informará, de manera agrupada, en las Notas a los Estados Financieros las cuentas de orden contables y cuentas de orden presupuestario, considerando al menos lo siguiente:

1. Los valores en custodia de instrumentos prestados a formadores de mercado e instrumentos de crédito recibidos en garantía de los formadores de mercado u otros.
2. Por tipo de emisión de instrumento: monto, tasa y vencimiento.
3. Los contratos firmados de construcciones por tipo de contrato.

ELABORÓ: C. MARIA AMELIA HIDALGO ALAMOS

AUTORIZÓ: C. JOSÉ LUIS SALAS CORDERO

**MUNICIPIO DE SAÍN ALTO**  
**ESTADO DE ZACATECAS**  
**NOTAS A LOS ESTADOS FINANCIEROS**

Fecha 10/04/2023  
Hora de Impresión 10:52 p. m.

- 4 El avance que se registra en las cuentas de orden presupuestarias, previo al cierre presupuestario de cada período que se reporte

**c) NOTAS DE GESTIÓN ADMINISTRATIVA**

**1. Introducción**

Los Estados Financieros de los entes públicos, proveen de información financiera a los principales usuarios de la misma, al Congreso y a los ciudadanos.

*El objetivo del presente documento es la revelación del contexto y de los aspectos económicos-financieros más relevantes que influyeron en las decisiones del período, y que deberán ser considerados en la elaboración de los estados financieros para la mayor comprensión de los mismos y sus particularidades.*

*De esta manera, se informa y explica la respuesta del gobierno a las condiciones relacionadas con la información financiera de cada período de gestión; además, de exponer aquellas políticas que podrían afectar la toma de decisiones en períodos posteriores.*

**2. Panorama Económico y Financiero**

*Se informará sobre las principales condiciones económico- financieras bajo las cuales el ente público estuvo operando, y las cuales influyeron en la toma de decisiones de la administración; tanto a nivel local como federal.*

**3. Autorización e Historia**

*Se informará sobre:*

- a) Fecha de creación del ente.
- b) Principales cambios en su estructura.

**4. Organización y Objeto Social**

*Se informará sobre:*

- a) Objeto social.
- b) Principal actividad.
- c) Ejercicio fiscal.
- d) Régimen jurídico.
- e) Consideraciones fiscales del ente: revelar el tipo de contribuciones que esté obligado a pagar o retener.
- f) Estructura organizacional básica.

ELABORÓ: C. MARIA AMELIA HIDALGO ALAMOS

12 / 46

AUTORIZÓ: C. JOSÉ LUIS SALAS CORDERO

**MUNICIPIO DE SAÍN ALTO**  
**ESTADO DE ZACATECAS**  
**NOTAS A LOS ESTADOS FINANCIEROS**

Fecha 10/04/2023  
Hora de Impresión 10:52 p. m.

g) Fideicomisos, mandatos y análogos de los cuales es fideicomitente o fideicomisario.

**5. Bases de Preparación de los Estados Financieros**

Se informará sobre:

- a) Si se ha observado la normatividad emitida por el CONAC y las disposiciones legales aplicables.
- b) La normatividad aplicada para el reconocimiento, valuación y revelación de los diferentes rubros de la información financiera, así como las bases de medición utilizadas para la elaboración de los estados financieros: por ejemplo: costo histórico, valor de realización, valor razonable, valor de recuperación o cualquier otro método empleado y los criterios de aplicación de los mismos.
- c) Postulados básicos.
- d) Normatividad supletoria. En caso de emplear varios grupos de normatividades (normatividades supletorias), deberá realizar la justificación razonable correspondiente, su alineación con los PBCG y a las características cualitativas asociadas descritas en el MCCG (documentos publicados en el Diario Oficial de la Federación, agosto 2009).
- e) Para las entidades que por primera vez estén implementando la base devengado de acuerdo a la Ley de Contabilidad, deberán:
  - Revelar las nuevas políticas de reconocimiento;
  - Su plan de implementación;
  - Revelar los cambios en las políticas, la clasificación y medición de las mismas, así como su impacto en la información financiera, y
  - Presentar los últimos estados financieros con la normatividad anteriormente utilizada con las nuevas políticas para fines de comparación en la transición a la base devengado.

**6. Políticas de Contabilidad Significativas**

Se informará sobre:

- a) Actualización: se informará del método utilizado para la actualización del valor de los activos, pasivos y Hacienda Pública/Patrimonio y las razones de dicha elección. Así como informar de la desconexión o reconexión inflacionaria.
- b) Informar sobre la realización de operaciones en el extranjero y de sus efectos en la información financiera gubernamental.
- c) Método de valuación de la inversión en acciones de Compañías subsidiarias no consolidadas y asociadas.
- d) Sistema y método de valuación de inventarios y costo de lo vendido.
- e) Beneficios a empleados: revelar el cálculo de la reserva actuarial, valor presente de los ingresos esperados comparado con el valor presente de la estimación de gastos tanto de los beneficiarios actuales como futuros.
- f) Provisiones: objetivo de su creación, monto y plazo.
- g) Reservas: objetivo de su creación, monto y plazo.
- h) Cambios en políticas contables y corrección de errores junto con la revelación de los efectos que se tendrá en la información financiera del ente público, ya sea retrospectivos o prospectivos.
- i) Reclasificaciones: se deben revelar todos aquellos movimientos entre cuentas por efectos de cambios en los tipos de operaciones.
- j) Depuración y cancelación de saldos.

ELABORÓ: C. MARIA AMELIA HIDALGO ALAMOS

13 / 46

AUTORIZÓ: C. JOSÉ LUIS SALAS CORDERO

**MUNICIPIO DE SAÍN ALTO**  
**ESTADO DE ZACATECAS**  
**NOTAS A LOS ESTADOS FINANCIEROS**

Fecha 10/04/2023  
Hora de impresión 10:52 p. m.

**7. Posición en Moneda Extranjera y Protección por Riesgo Cambiario**

Se informará sobre:

- a) Activos en moneda extranjera.
- b) Pasivos en moneda extranjera.
- c) Posición en moneda extranjera.
- d) Tipo de cambio.
- e) Equivalente en moneda nacional.

Lo anterior, por cada tipo de moneda extranjera que se encuentre en los rubros de activo y pasivo.

Adicionalmente, se informará sobre los métodos de protección de riesgo por variaciones en el tipo de cambio.

**8. Reporte Analítico del Activo**

Debe mostrar la siguiente información:

- a) Vida útil o porcentajes de depreciación, deterioro o amortización utilizados en los diferentes tipos de activos.
  - b) Cambios en el porcentaje de depreciación o valor residual de los activos.
  - c) Importe de los gastos capitalizados en el ejercicio, tanto financieros como de investigación y desarrollo.
  - d) Riesgos por tipo de cambio o tipo de interés de las inversiones financieras.
  - e) Valor activado en el ejercicio de los bienes construidos por la entidad.
  - f) Otras circunstancias de carácter significativo que afecten al activo, tales como bienes en garantía, señalados en embargos, litigios, títulos de inversiones entregados en garantía, baja significativa del valor de inversiones financieras, etc.
  - g) Desmantelamiento de Activos, procedimientos, implicaciones, efectos contables.
  - h) Administración de activos: planeación con el objetivo de que el ente los utilice de manera más efectiva.
- Adicionalmente, se deben incluir las explicaciones de las principales variaciones en el activo, en cuadros
- a) Inversiones en valores.
  - b) Patrimonio de Organismos descentralizados de Control Presupuestario Indirecto.
  - c) Inversiones en empresas de participación mayoritaria.
  - d) Inversiones en empresas de participación minoritaria.
  - e) Patrimonio de organismos descentralizados de control presupuestario directo, según corresponda.

**9. Fideicomisos, Mandatos y Análogos**

Se deberá informar:

- a) Por ramo administrativo que los reporta.
- b) Entistar los de mayor monto de disponibilidad, relacionando aquéllos que conforman el 80% de las disponibilidades.

**MUNICIPIO DE SAÍN ALTO**  
**ESTADO DE ZACATECAS**  
**NOTAS A LOS ESTADOS FINANCIEROS**

Fecha 10/04/2023  
Hora de Impresión 10:52 p. m.

**10. Reporte de la Recaudación**

- a) *Análisis del comportamiento de la recaudación correspondiente al ente público o cualquier tipo de ingreso, de forma separada los ingresos locales de los federales.*
- b) *Proyección de la recaudación e ingresos en el mediano plazo.*

**11. Información sobre la Deuda y el Reporte Analítico de la Deuda**

- a) *Utilizar al menos los siguientes indicadores: deuda respecto al PIB y deuda respecto a la recaudación tomando, como mínimo, un periodo igual o menor a 5 años.*
- b) *Información de manera agrupada por tipo de valor gubernamental o instrumento financiero en la que se consideren intereses, comisiones, tasa, perfil de vencimiento y otros gastos de la deuda.*

**12. Calificaciones otorgadas**

*Informar, tanto del ente público como cualquier transacción realizada, que haya sido sujeta a una calificación crediticia.*

**13. Proceso de Mejora**

*Se informará de:*

- a) *Principales Políticas de control interno.*
- b) *Medidas de desempeño financiero, metas y alcance.*

**14. Información por Segmentos**

*Cuando se considere necesario se podrá revelar la información financiera de manera segmentada debido a la diversidad de las actividades y operaciones que realizan los entes públicos, ya que la misma proporciona información acerca de las diferentes actividades operativas en las cuales participa, de los productos o servicios que maneja, de las diferentes áreas geográficas, de los grupos homogéneos con el objetivo de entender el desempeño del ente, evaluar mejor los riesgos y beneficios del mismo, y entenderlo como un todo y sus partes integrantes.*

**15. Eventos Posteriores al Cierre**

*El ente público informará el efecto en sus estados financieros de aquellos hechos ocurridos en el periodo posterior al que informa, que proporcionan mayor evidencia sobre eventos que le afectan económicamente y que no se conocían a la fecha de cierre.*

ELABORÓ: C. MARIA AMELIA HIDALGO ALAMOS

15 / 46

AUTORIZÓ: C. JOSÉ LUIS SALAS CORDERO

**MUNICIPIO DE SAÍN ALTO**  
**ESTADO DE ZACATECAS**  
**NOTAS A LOS ESTADOS FINANCIEROS**

Fecha 10/04/2023  
Hora de impresión 10:52 p. m.

**16. Partes Relacionadas**

*Se debe establecer por escrito que no existen partes relacionadas que pudieran ejercer influencia significativa sobre la toma de decisiones financieras y operativas.*

**17. Responsabilidad Sobre la Presentación Razonable de la Información Contable**

*La Información Contable deberá estar firmada en cada página de la misma e incluir al final la siguiente leyenda: "Bajo protesta de decir verdad declaramos que los Estados Financieros y sus notas, son razonablemente correctos y son responsabilidad del emisor". Lo anterior, no será aplicable para la información contable consolidada.*

*"Bajo protesta de decir verdad declaramos que los Estados Financieros y sus notas, son razonablemente correctos y son responsabilidad del emisor".*

ELABORÓ: C. MARIA AMELIA HIDALGO ALAMOS

16 / 46

AUTORIZÓ: C. JOSÉ LUIS SALAS CORDERO



**MUNICIPIO DE SAIN ALTO  
ESTADO DE ZACATECAS**

**Balanza de Comprobación del 02/ene./2022 al 31/dic./2022**  
Cuentas con saldos y movimientos acumulado. (De la cuenta: 1000 a la 9000)

Usr: supervisor  
Rep: rptBalanzaComprobacion

Fecha y hora de Impresión: 10/abr./2023 07:47 p. m.

| Nat. | Cuenta | Nombre de la cuenta  | SALDO ANTERIOR  |                 | MOVIMIENTOS      |                  | SALDO ACTUAL    |                 |
|------|--------|--|-----------------|-----------------|------------------|------------------|-----------------|-----------------|
|      |        |  | DEUDOR          | ACREEDOR        | DEUDOR           | ACREEDOR         | DEUDOR          | ACREEDOR        |
| D    | 1111   | EFFECTIVO  | \$797,312.45    | \$0.00          | \$4,190,013.22   | \$4,435,368.38   | \$51,957.29     | \$0.00          |
| D    | 1112   | BANCOS/TESORERIA   | \$28,299,691.41 | \$0.00          | \$106,267,714.40 | \$111,082,671.33 | \$21,484,734.48 | \$0.00          |
| D    | 1122   | CUENTAS POR COBRAR A CORTO PLAZO   | -\$2,842,706.06 | \$0.00          | \$93,664,834.74  | \$93,664,834.74  | -\$2,842,706.06 | \$0.00          |
| D    | 1123   | DEUDORES DIVERSOS POR COBRAR A CORTO PLAZO   | \$940,329.48    | \$0.00          | \$591,601.60     | \$81,953.89      | \$1,400,377.20  | \$0.00          |
| D    | 1124   | INGRESOS POR RECUPERAR A CORTO PLAZO   | \$0.00          | \$0.00          | \$7,945,848.85   | \$7,945,848.85   | \$0.00          | \$0.00          |
| D    | 1125   | DEUDORES POR ANTICIPOS DE LA TESORERIA A CORTO PLAZO                                     | \$193,063.66    | \$0.00          | \$2,950,000.00   | \$2,950,000.00   | \$193,063.66    | \$0.00          |
| D    | 1126   | PRÉSTAMOS OTORGADOS A CORTO PLAZO  | \$208,147.05    | \$0.00          | \$134,500.00     | \$126,600.00     | \$216,047.05    | \$0.00          |
| D    | 1129   | OTROS DERECHOS A RECIBIR EFFECTIVO O EQUIVALENTES A CORTO PLAZO                          | \$135,295.79    | \$0.00          | \$89,908.03      | \$35,623.00      | \$159,681.82    | \$0.00          |
| D    | 1131   | ANTICIPO A PROVEEDORES POR ADQUISICIÓN DE BIENES Y PRESTACIÓN DE SERVICIOS A CORTO PLAZO | \$18,474.08     | \$0.00          | \$0.00           | \$0.00           | \$18,474.08     | \$0.00          |
| D    | 1134   | ANTICIPO A CONTRATISTAS POR OBRAS PÚBLICAS A CORTO PLAZO                                 | \$493,202.76    | \$0.00          | \$573,495.51     | \$0.00           | \$1,066,698.27  | \$0.00          |
| D    | 1231   | TERRENOS   | \$59,210,907.90 | \$0.00          | \$0.00           | \$0.00           | \$59,210,907.90 | \$0.00          |
| D    | 1233   | EDIFICIOS NO HABITACIONALES  | \$12,202,120.00 | \$0.00          | \$0.00           | \$0.00           | \$12,202,120.00 | \$0.00          |
| D    | 1235   | CONSTRUCCIONES EN PROCESO EN BIENES DE DOMINIO PÚBLICO                                   | \$3,440,056.39  | \$0.00          | \$23,236,915.47  | \$23,289,251.02  | \$5,407,720.84  | \$0.00          |
| D    | 1241   | MOBILIARIO Y EQUIPO DE ADMINISTRACIÓN  | \$1,909,392.12  | \$0.00          | \$98,206.65      | \$0.00           | \$2,007,598.77  | \$0.00          |
| D    | 1242   | MOBILIARIO Y EQUIPO EDUCACIONAL Y RECREATIVO   | \$226,597.46    | \$0.00          | \$0.00           | \$0.00           | \$226,597.46    | \$0.00          |
| D    | 1243   | EQUIPO E INSTRUMENTAL MÉDICO Y DE LABORATORIO  | \$8,500.00      | \$0.00          | \$0.00           | \$0.00           | \$8,500.00      | \$0.00          |
| D    | 1244   | VEHÍCULOS Y EQUIPO DE TRANSPORTE   | \$8,740,200.00  | \$0.00          | \$1,141,409.00   | \$0.00           | \$9,881,609.00  | \$0.00          |
| D    | 1245   | EQUIPO DE DEFENSA Y SEGURIDAD  | \$21.00         | \$0.00          | \$0.00           | \$0.00           | \$21.00         | \$0.00          |
| D    | 1246   | MAQUINARIA, OTROS EQUIPOS Y HERRAMIENTAS   | \$1,813,338.09  | \$0.00          | \$127,281.31     | \$0.00           | \$1,940,619.40  | \$0.00          |
| D    | 1251   | SOFTWARE   | \$37,937.90     | \$0.00          | \$0.00           | \$0.00           | \$37,937.90     | \$0.00          |
| A    | 1263   | DERECCION ACUMULADA DE BIENES MUEBLES  | \$0.00          | \$644,727.20    | \$0.00           | \$2,555,602.54   | \$0.00          | \$3,200,329.74  |
| A    | 1265   | AMORTIZACIÓN ACUMULADA DE ACTIVOS INTANGIBLES  | \$0.00          | \$0.00          | \$0.00           | \$3,793.90       | \$0.00          | \$3,793.90      |
| A    | 2111   | SERVICIOS PERSONALES POR PAGAR A CORTO PLAZO   | \$0.00          | \$80,734.91     | \$36,898,194.63  | \$36,835,886.63  | \$0.00          | \$98,426.91     |
| A    | 2112   | PROVEEDORES POR PAGAR A CORTO PLAZO  | \$0.00          | \$7,275,367.28  | \$32,932,653.87  | \$33,489,902.75  | \$0.00          | \$7,832,616.16  |
| A    | 2113   | CONTRATISTAS POR OBRAS PÚBLICAS POR PAGAR A CORTO PLAZO                                  | \$0.00          | \$178,781.17    | \$25,236,915.48  | \$25,236,915.47  | \$0.00          | \$178,781.16    |
| A    | 2115   | TRANSFERENCIAS OTORGADAS POR PAGAR A CORTO PLAZO   | \$0.00          | \$4,214,704.00  | \$14,582,087.61  | \$14,582,087.61  | \$0.00          | \$4,214,704.00  |
| A    | 2117   | RETENCIONES Y CONTRIBUCIONES POR PAGAR A CORTO PLAZO                                     | \$0.00          | \$8,985,212.59  | \$3,820,208.05   | \$4,162,624.69   | \$0.00          | \$9,207,829.23  |
| A    | 2118   | OTRAS CUENTAS POR PAGAR A CORTO PLAZO  | \$0.00          | \$6,001.00      | \$0.00           | \$0.00           | \$0.00          | \$6,001.00      |
| A    | 2121   | DOCUMENTOS COMERCIALES POR PAGAR A CORTO PLAZO   | \$0.00          | \$0.00          | \$0.00           | \$3,800,000.00   | \$0.00          | \$3,800,000.00  |
| A    | 2189   | OTROS PASIVOS CIRCULANTES  | \$0.00          | \$1,010.00      | \$0.00           | \$0.00           | \$0.00          | \$1,010.00      |
| A    | 3210   | RESULTADOS DEL EJERCICIO (AHORRO/ DESAHORRO)   | \$0.00          | \$0.00          | \$0.00           | \$0.00           | \$0.00          | \$0.00          |
| A    | 3220   | RESULTADOS DE EJERCICIOS ANTERIORES  | \$0.00          | \$28,990,465.13 | \$105,326.07     | \$0.00           | \$0.00          | \$28,990,465.08 |
| A    | 3251   | CAMBIOS EN POLÍTICAS CONTABLES   | \$0.00          | \$63,951,295.37 | \$0.00           | \$0.00           | \$0.00          | \$63,951,295.37 |
| A    | 3252   | CAMBIOS POR ERRORES CONTABLES  | \$0.00          | -\$356,417.26   | \$21,043.49      | \$28,548.08      | \$0.00          | -\$346,912.67   |





Usu: supervisor  
Rep: rptBalanzaComprobacion

**MUNICIPIO DE SAIN ALTO**  
**ESTADO DE ZACATECAS**  
**Balanza de Comprobación del 02/ene/2022 al 31/dic/2022**  
**Cuentas con saldos y movimientos acumulado. (De la cuenta: 1000 a la 9000)**

Fecha y 10/abr/2023  
hora de Impresión: 07:47 p. m.

| Nat. Cuenta | Nombre de la cuenta   | SALDO ANTERIOR |          | MOVIMIENTOS     |                 | SALDO ACTUAL    |                 |
|-------------|---|----------------|----------|-----------------|-----------------|-----------------|-----------------|
|             |   | DEUDOR         | ACREEDOR | DEUDOR          | ACREEDOR        | DEUDOR          | ACREEDOR        |
| A 4112      | IMPUESTOS SOBRE EL PATRIMONIO   | \$0.00         | \$0.00   | \$0.00          | \$3,703,523.54  | \$0.00          | \$3,703,523.54  |
| A 4113      | IMPUESTOS SOBRE LA PRODUCCIÓN, EL CONSUMO Y LAS TRANSACCIONES                         | \$0.00         | \$0.00   | \$0.00          | \$646,456.76    | \$0.00          | \$646,456.76    |
| A 4117      | ACCESORIOS DE IMPUESTOS   | \$0.00         | \$0.00   | \$0.00          | \$639,086.74    | \$0.00          | \$639,086.74    |
| A 4141      | DERECHOS POR EL USO, GOCE, APROVECHAMIENTO O EXPLOTACIÓN DE BIENES DE DOMINIO PÚBLICO | \$0.00         | \$0.00   | \$0.00          | \$25,192.00     | \$0.00          | \$25,192.00     |
| A 4143      | DERECHOS POR PRESTACIÓN DE SERVICIOS  | \$0.00         | \$0.00   | \$0.00          | \$2,418,079.96  | \$0.00          | \$2,418,079.96  |
| A 4149      | OTROS DERECHOS  | \$0.00         | \$0.00   | \$0.00          | \$296,283.00    | \$0.00          | \$296,283.00    |
| A 4151      | PRODUCTOS   | \$0.00         | \$0.00   | \$0.00          | \$34,921.75     | \$0.00          | \$34,921.75     |
| A 4162      | MULTAS  | \$0.00         | \$0.00   | \$0.00          | \$500.00        | \$0.00          | \$500.00        |
| A 4189      | OTROS APROVECHAMIENTOS  | \$0.00         | \$0.00   | \$0.00          | \$181,805.10    | \$0.00          | \$181,805.10    |
| A 4211      | PARTICIPACIONES   | \$0.00         | \$0.00   | \$0.00          | \$46,131,569.00 | \$0.00          | \$46,131,569.00 |
| A 4212      | APORTACIONES  | \$0.00         | \$0.00   | \$0.00          | \$47,480,462.07 | \$0.00          | \$47,480,462.07 |
| A 4213      | CONVENIOS   | \$0.00         | \$0.00   | \$0.00          | \$54,650.00     | \$0.00          | \$54,650.00     |
| A 4311      | INTERESES GANADOS DE TÍTULOS, VALORES Y DEMÁS INSTRUMENTOS FINANCIEROS                | \$0.00         | \$0.00   | \$0.00          | -\$1,846.33     | \$0.00          | -\$1,846.33     |
| D 5111      | REMUNERACIONES AL PERSONAL DE CARÁCTER PERMANENTE                                     | \$0.00         | \$0.00   | \$27,709,973.61 | \$0.00          | \$27,709,973.61 | \$0.00          |
| D 5112      | REMUNERACIONES AL PERSONAL DE CARÁCTER TRANSITORIO                                    | \$0.00         | \$0.00   | \$57,700.00     | \$0.00          | \$57,700.00     | \$0.00          |
| D 5113      | REMUNERACIONES ADICIONALES Y ESPECIALES   | \$0.00         | \$0.00   | \$4,645,972.71  | \$0.00          | \$4,645,972.71  | \$0.00          |
| D 5114      | SEGURIDAD SOCIAL  | \$0.00         | \$0.00   | \$2,177,798.17  | \$0.00          | \$2,177,798.17  | \$0.00          |
| D 5115      | OTRAS PRESTACIONES SOCIALES Y ECONÓMICAS  | \$0.00         | \$0.00   | \$2,344,442.14  | \$0.00          | \$2,344,442.14  | \$0.00          |
| D 5121      | MATERIALES DE ADMINISTRACIÓN, EMISIÓN DE DOCUMENTOS Y ARTÍCULOS OFICIALES             | \$0.00         | \$0.00   | \$699,735.90    | \$0.00          | \$699,735.90    | \$0.00          |
| D 5122      | ALIMENTOS Y UTENSILIOS  | \$0.00         | \$0.00   | \$1,720,351.70  | \$0.00          | \$1,720,351.70  | \$0.00          |
| D 5123      | MATERIAS PRIMAS Y MATERIALES DE PRODUCCIÓN Y COMERCIALIZACIÓN                         | \$0.00         | \$0.00   | \$11,141.00     | \$0.00          | \$11,141.00     | \$0.00          |
| D 5124      | MATERIALES Y ARTÍCULOS DE CONSTRUCCIÓN Y DE REPARACIÓN                                | \$0.00         | \$0.00   | \$4,957,022.15  | \$0.00          | \$4,957,022.15  | \$0.00          |
| D 6125      | PRODUCTOS QUÍMICOS, FARMACÉUTICOS Y DE LABORATORIO                                    | \$0.00         | \$0.00   | \$52,465.51     | \$0.00          | \$52,465.51     | \$0.00          |
| D 5126      | COMBUSTIBLES, LUBRICANTES Y ADITIVOS  | \$0.00         | \$0.00   | \$5,765,000.84  | \$0.00          | \$5,765,000.84  | \$0.00          |
| D 5127      | VESTUARIO, BLANCOS, PRENDAS DE PROTECCIÓN Y ARTÍCULOS DEPORTIVOS                      | \$0.00         | \$0.00   | \$279,039.63    | \$0.00          | \$279,039.63    | \$0.00          |
| D 5129      | HERRAMIENTAS, REFACCIONES Y ACCESORIOS MENORES  | \$0.00         | \$0.00   | \$2,787,277.00  | \$0.00          | \$2,787,277.00  | \$0.00          |
| D 5131      | SERVICIOS BÁSICOS   | \$0.00         | \$0.00   | \$3,420,954.70  | \$0.00          | \$3,420,954.70  | \$0.00          |
| D 5132      | SERVICIOS DE ARRENDAMIENTO  | \$0.00         | \$0.00   | \$3,717,966.81  | \$0.00          | \$3,717,966.81  | \$0.00          |
| D 5133      | SERVICIOS PROFESIONALES, CIENTÍFICOS Y TÉCNICOS Y OTROS SERVICIOS                     | \$0.00         | \$0.00   | \$375,446.00    | \$0.00          | \$375,446.00    | \$0.00          |
| D 5134      | SERVICIOS FINANCIEROS, BANCARIOS Y COMERCIALES  | \$0.00         | \$0.00   | \$99,826.47     | \$0.00          | \$99,826.47     | \$0.00          |
| D 5135      | SERVICIOS DE INSTALACIÓN, REPARACIÓN, MANTENIMIENTO Y CONSERVACIÓN                    | \$0.00         | \$0.00   | \$621,528.81    | \$0.00          | \$621,528.81    | \$0.00          |



**MUNICIPIO DE SAIN ALTO**  
**ESTADO DE ZACATECAS**  
**Balanza de Comprobación del 02/ene./2022 al 31/dic./2022**  
**Cuentas con saldos y movimientos acumulado. (De la cuenta: 1000 a la 9000)**

Usu: supervisor  
 Rep: rptBalanzaComprobacion

Fecha y hora de Impresión: 10/abr./2023 07:47 p. m.




| Mat.               | Cuenta | Nombre de la cuenta                                 | SALDO ANTERIOR   |                  | MOVIMIENTOS        |                    | SALDO ACTUAL     |                  |
|--------------------|--------|---|------------------|------------------|--------------------|--------------------|------------------|------------------|
|                    |        |   | DEUDOR           | ACREEDOR         | DEUDOR             | ACREEDOR           | DEUDOR           | ACREEDOR         |
| D                  | 5136   | SERVICIOS DE COMUNICACIÓN SOCIAL Y PUBLICIDAD       | \$0.00           | \$0.00           | \$130,280.01       | \$0.00             | \$130,280.01     | \$0.00           |
| D                  | 5137   | SERVICIOS DE TRASLADO Y VIÁTICOS                    | \$0.00           | \$0.00           | \$115,012.42       | \$0.00             | \$115,012.42     | \$0.00           |
| D                  | 5138   | SERVICIOS OFICIALES                                 | \$0.00           | \$0.00           | \$5,770,556.06     | \$0.00             | \$5,770,556.06   | \$0.00           |
| D                  | 5139   | OTROS SERVICIOS GENERALES                           | \$0.00           | \$0.00           | \$1,629,400.78     | \$0.00             | \$1,629,400.78   | \$0.00           |
| D                  | 5222   | TRANSFERENCIAS A ENTIDADES FEDERATIVAS Y MUNICIPIOS | \$0.00           | \$0.00           | \$10,684,953.70    | \$0.00             | \$10,684,953.70  | \$0.00           |
| D                  | 5241   | AYUDAS SOCIALES A PERSONAS                          | \$0.00           | \$0.00           | \$3,385,917.99     | \$0.00             | \$3,385,917.99   | \$0.00           |
| D                  | 5243   | AYUDAS SOCIALES A INSTITUCIONES                     | \$0.00           | \$0.00           | \$403,037.92       | \$0.00             | \$403,037.92     | \$0.00           |
| D                  | 5292   | TRANSFERENCIAS AL SECTOR PRIVADO EXTERNO            | \$0.00           | \$0.00           | \$128,188.00       | \$0.00             | \$128,188.00     | \$0.00           |
| D                  | 5515   | DEPRECIACIÓN DE BIENES MUEBLES                      | \$0.00           | \$0.00           | \$2,555,602.54     | \$0.00             | \$2,555,602.54   | \$0.00           |
| D                  | 5517   | AMORTIZACIÓN DE ACTIVOS INTANGIBLES                 | \$0.00           | \$0.00           | \$3,783.80         | \$0.00             | \$3,783.80       | \$0.00           |
| D                  | 5611   | CONSTRUCCIÓN EN BIENES NO CAPITALIZABLE             | \$0.00           | \$0.00           | \$23,269,251.02    | \$0.00             | \$23,269,251.02  | \$0.00           |
| D                  | 8110   | LEY DE INGRESOS ESTIMADA                            | \$0.00           | \$0.00           | \$0.00             | \$0.00             | \$0.00           | \$0.00           |
| A                  | 8120   | LEY DE INGRESOS POR EJECUTAR                        | \$0.00           | \$0.00           | \$101,610,683.59   | \$7,789,082.86     | \$0.00           | \$2,878,092.27   |
| D                  | 8130   | MODIFICACIONES A LA LEY DE INGRESOS ESTIMADA        | \$0.00           | \$0.00           | \$7,789,082.86     | \$0.00             | \$0.00           | \$0.00           |
| A                  | 8140   | LEY DE INGRESOS DEVENGADA                           | \$0.00           | \$0.00           | \$101,610,683.59   | \$0.00             | \$0.00           | \$0.00           |
| A                  | 8150   | LEY DE INGRESOS RECAUDADA                           | \$0.00           | \$0.00           | \$0.00             | \$101,610,683.59   | \$0.00           | \$96,699,883.00  |
| D                  | 8210   | PRESUPUESTO DE EGRESOS APROBADO                     | \$0.00           | \$0.00           | \$104,025,186.80   | \$183,922,622.45   | \$82,313.90      | \$0.00           |
| D                  | 8220   | PRESUPUESTO DE EGRESOS POR EJERCER                  | \$79,988,739.55  | \$0.00           | \$0.00             | \$0.00             | \$0.00           | \$0.00           |
| A                  | 8230   | MODIFICACIONES AL PRESUPUESTO DE EGRESOS APROBADO   | \$0.00           | \$0.00           | \$71,196,791.57    | \$104,025,196.80   | \$0.00           | \$32,868,405.23  |
| D                  | 8240   | PRESUPUESTO DE EGRESOS COMPROMETIDO                 | \$16,709,643.45  | \$0.00           | \$112,765,830.88   | \$110,244,802.46   | \$18,230,871.87  | \$0.00           |
| D                  | 8250   | PRESUPUESTO DE EGRESOS DEVENGADO                    | \$0.00           | \$0.00           | \$110,244,802.46   | \$109,616,948.65   | \$627,853.81     | \$0.00           |
| D                  | 8260   | PRESUPUESTO DE EGRESOS EJERCIDO                     | \$0.00           | \$0.00           | \$109,616,948.65   | \$109,609,489.85   | \$7,458.80       | \$0.00           |
| D                  | 8270   | PRESUPUESTO DE EGRESOS PAGADO                       | \$0.00           | \$0.00           | \$109,609,489.85   | \$0.00             | \$109,609,489.85 | \$0.00           |
| <b>Sumas =&gt;</b> |        |   | \$307,231,247.39 | \$307,231,247.39 | \$1,284,337,328.62 | \$1,284,337,328.62 | \$456,898,361.44 | \$456,898,361.44 |



Usu: supervisor  
Rep: rptBalComprobacion

**MUNICIPIO DE SAIN ALTO**  
**ESTADO DE ZACATECAS**  
**Balanza de Comprobación del 02/ene./2022 al 31/dic./2022**  
**Cuentas con saldos y movimientos acumulado. (De la cuenta: 1000 a la 9000)**

Fecha y hora de Impresión: 10/abr./2023 07:47 p. m.

| Nombre de la cuenta   | SALDO ANTERIOR |          | MOVIMIENTOS |          | SALDO ACTUAL |          |
|---|----------------|----------|-------------|----------|--------------|----------|
|   | DEUDOR         | ACREEDOR | DEUDOR      | ACREEDOR | DEUDOR       | ACREEDOR |
| <br>PRESIDENCIA MUNICIPAL<br>SAIN ALTO, ZAC.<br>AYUNTAMIENTO 2021-2024 |                |          |             |          |              |          |
| <i>Jose Luis Salas C.</i><br>C. JOSE LUIS SALAS CORDERO<br>PRESIDENTE   |                |          |             |          |              |          |
| <i>[Signature]</i><br>C. MARIA AMELIA HIDALGO ALAMOS<br>TESORERO MUNICIPAL  |                |          |             |          |              |          |
| <br>TESORERIA<br>SAIN ALTO, ZAC.<br>AYUNTAMIENTO 2021-2024             |                |          |             |          |              |          |
| <br>SINDICATURA<br>SAIN ALTO, ZAC.<br>AYUNTAMIENTO 2021-2024         |                |          |             |          |              |          |
| <i>[Signature]</i><br>LIC. ANA KARINA PORTILLO CANALES<br>SINDICO MUNICIPAL   |                |          |             |          |              |          |

Cuenta Pública 2022  
MUNICIPIO DE SAIN ALTO  
Estado Analítico de Ingresos  
Del 1 de Enero al 31 de Diciembre de 2022

| Rubro de Ingresos   | Estimado<br>(1)   | Ampliaciones y Reducciones<br>(2) | Ingreso                  |                                  | Devengado<br>(4)                       | Recaudado<br>(5)   | Diferencia<br>(6= 5 - 1) |
|---|-------------------|-----------------------------------|--------------------------|----------------------------------|--|--------------------|--------------------------|
|   |                   |                                   | Modificado<br>(3= 1 + 2) | Ingresos excedentes <sup>1</sup> |  |                    |                          |
| Impuestos   | 8,353,345         | 0                                 | 8,353,345                | 0                                | 4,989,067                              | 4,989,067          | -3,364,278               |
| Cuotas y Aportaciones de Seguridad Social   | 0                 | 0                                 | 0                        | 0                                | 0                                      | 0                  | 0                        |
| Contribuciones de Mejoras   | 0                 | 0                                 | 0                        | 0                                | 0                                      | 0                  | 0                        |
| Derechos  | 5,984,584         | 0                                 | 5,984,584                | 2,739,555                        | 2,739,555                              | 2,739,555          | -3,245,029               |
| Productos   | 35,000            | 0                                 | 35,000                   | 34,922                           | 34,922                                 | 34,922             | -78                      |
| Aprovechamientos  | 308,000           | 0                                 | 308,000                  | 182,305                          | 182,305                                | 182,305            | -125,695                 |
| Ingresos por Venta de Bienes, Prestación de Servicios y Otros Ingresos  | 0                 | 0                                 | 0                        | -1,846                           | -1,846                                 | -1,846             | -1,846                   |
| Participaciones, Aportaciones, Convenios, Incentivos Derivados de la Colaboración Fiscal y Fondos Distintos de Aportaciones | 82,018,754        | 7,789,093                         | 89,807,847               | 93,666,681                       | 93,666,681                             | 93,666,681         | 11,847,927               |
| Transferencias, Asignaciones, Subsidios y Subvenciones, y Pensiones y Jubilaciones  | 0                 | 0                                 | 0                        | 0                                | 0                                      | 0                  | 0                        |
| Ingresos Derivados de Financiamientos   | 0                 | 0                                 | 0                        | 0                                | 0                                      | 0                  | 0                        |
| <b>Total</b>  | <b>96,699,683</b> | <b>7,789,093</b>                  | <b>104,488,776</b>       | <b>101,610,684</b>               | <b>Ingresos excedentes<sup>1</sup></b> | <b>101,610,684</b> | <b>4,911,001</b>         |

| Estado Analítico de Ingresos<br>Por Fuente de Financiamiento  | Estimado<br>(1)  | Ampliaciones y Reducciones<br>(2) | Ingreso                  |                                  | Devengado<br>(4) | Recaudado<br>(5) | Diferencia<br>(6= 5 - 1) |
|---|------------------|-----------------------------------|--------------------------|----------------------------------|------------------|------------------|--------------------------|
|   |                  |                                   | Modificado<br>(3= 1 + 2) | Ingresos excedentes <sup>1</sup> |                  |                  |                          |
| <b>Ingresos del Poder Ejecutivo Federal o Estatal y de los Municipios</b>   | <b>8,353,345</b> | <b>0</b>                          | <b>8,353,345</b>         | <b>0</b>                         | <b>4,989,067</b> | <b>4,989,067</b> | <b>-3,364,278</b>        |
| Impuestos   | 8,353,345        | 0                                 | 8,353,345                | 0                                | 4,989,067        | 4,989,067        | -3,364,278               |
| Cuotas y Aportaciones de Seguridad Social   | 0                | 0                                 | 0                        | 0                                | 0                | 0                | 0                        |
| Contribuciones de Mejoras   | 0                | 0                                 | 0                        | 0                                | 0                | 0                | 0                        |
| Derechos  | 5,984,584        | 0                                 | 5,984,584                | 2,739,555                        | 2,739,555        | 2,739,555        | -3,245,029               |
| Productos   | 35,000           | 0                                 | 35,000                   | 34,922                           | 34,922           | 34,922           | -78                      |
| Aprovechamientos  | 308,000          | 0                                 | 308,000                  | 182,305                          | 182,305          | 182,305          | -125,695                 |
| Participaciones, Aportaciones, Convenios, Incentivos Derivados de la Colaboración Fiscal y Fondos Distintos de Aportaciones | 82,018,754       | 7,789,093                         | 89,807,847               | 93,666,681                       | 93,666,681       | 93,666,681       | 11,847,927               |
| Transferencias, Asignaciones, Subsidios y Subvenciones, y Pensiones y Jubilaciones  | 0                | 0                                 | 0                        | 0                                | 0                | 0                | 0                        |

Ingresos de los Entes Públicos de los Poderes Legislativo y Judicial, de los Organismos Autónomos y del Sector Parastatal o Paramunicipal, así como de las Empresas Productivas del Estado

|  |                   |                  |                    |                    |                            |                    |
|--|-------------------|------------------|--------------------|--------------------|----------------------------|--------------------|
| Cuentas y Aportaciones de Seguridad Social   | 0                 | 0                | 0                  | 0                  | 0                          | 0                  |
| Productos  | 0                 | 0                | 0                  | 0                  | 0                          | 0                  |
| Ingresos por Venta de Bienes, Prestación de Servicios y Otros Ingresos             | 0                 | 0                | 0                  | 0                  | -1,846                     | -1,846             |
| Transferencias, Asignaciones, Subsidios y Subvenciones, y Pensiones y Jubilaciones | 0                 | 0                | 0                  | 0                  | 0                          | 0                  |
| <b>Ingresos derivados de financiamiento</b>  |                   |                  |                    |                    |                            |                    |
| Ingresos Derivados de Financiamientos  | 0                 | 0                | 0                  | 0                  | 0                          | 0                  |
| <b>Total</b>   | <b>96,659,683</b> | <b>7,789,093</b> | <b>104,438,776</b> | <b>101,610,684</b> | <b>Ingresos excedentes</b> | <b>101,610,684</b> |
|  |                   |                  |                    |                    |                            | <b>4,911,001</b>   |

Los ingresos por Fuente de Financiamiento pudieran no corresponder al tipo de Ente Público configurado. Se sugiere revisar:

Que la clasificación administrativa en Configuración del Ente sea correcta.

Que sus ingresos estén clasificados en los conceptos correctos y aplicables a su Ente Público. Se deberá corregir o reclasificar lo que se requiera.

Es necesario tomar en cuenta que el formato limita los ingresos que corresponden a los Poderes Legislativo, Judicial, Órganos Autónomos, Sector Paraestatal y Empresas productivas del Es por lo que el SAACG.NET mostrará completos los ingresos en el apartado donde sea posible, aun cuando no correspondan.



*Jose Luis Salas C*  
C. JOSE LUIS SALAS CORDERO

PRESIDENTE

**PRESIDENCIA MUNICIPAL**  
SAN ALTO, ZAC.  
AYUNTAMIENTO 2021-2024

*C. Maria Amelia Hidalgo Alamos*  
C. MARIA AMELIA HIDALGO ALAMOS  
TESORERO MUNICIPAL



TESORERÍA

SAN ALTO, ZAC.  
AYUNTAMIENTO 2021-2024

*U.C. Ana Karina Portillo Canales*  
LIC. ANA KARINA PORTILLO CANALES  
SINDICO MUNICIPAL



**SINDICATURA**  
SAN ALTO, ZAC.  
AYUNTAMIENTO 2021-2024

Cuenta Pública 2022  
**MUNICIPIO DE SAIN ALTO**  
 Estado Analítico del Ejercicio del Presupuesto de Egresos  
 Clasificación Administrativa  
 Del 1 de Enero al 31 de Diciembre de 2022

| Concepto                                    | Aprobado<br>1       | Ampliaciones/<br>Reducciones)<br>2 | Egresos                     |                      | Devengado<br>4       | Pagado<br>5         | Subejercicio<br>6 = ( 3 - 4 ) |
|---|---------------------|------------------------------------|-----------------------------|----------------------|----------------------|---------------------|-------------------------------|
|   |                     |                                    | Modificado<br>3 = ( 1 + 2 ) |                      |                      |                     |                               |
| <b>Sin Ramo/Dependencia</b>                 |                     |                                    |                             |                      |                      |                     |                               |
| TESORERIA                                   | \$96,699,683        | \$32,868,405                       | \$129,568,088               | \$110,244,802        | \$109,609,490        | \$19,323,286        |                               |
| DESARROLLO ECONOMICO Y SOCIAL               | \$31,717,603        | \$11,697,223                       | \$43,414,826                | \$43,414,215         | \$42,879,662         | \$611               |                               |
| OBRAS PÚBLICAS Y SERV. PÚBLICOS MUNICIPALES | \$46,018,754        | \$24,682,682                       | \$70,701,446                | \$51,470,473         | \$51,470,473         | \$19,230,973        |                               |
| DIF MUNICIPAL                               | \$13,000,000        | \$1,469,086                        | \$14,469,086                | \$14,408,453         | \$14,307,694         | \$60,633            |                               |
| AGUA POTABLE CABECERA MUNICIPAL             | \$892,526           | -\$780,803                         | \$111,723                   | \$111,723            | \$111,723            | \$0                 |                               |
| PATRONATO DE LA FERIA                       | \$1,570,800         | -\$699,793                         | \$871,007                   | \$839,938            | \$839,938            | \$31,069            |                               |
|   | \$3,500,000         | -\$3,500,000                       | \$0                         | \$0                  | \$0                  | \$0                 |                               |
|   | \$0                 | \$0                                | \$0                         | \$0                  | \$0                  | \$0                 |                               |
|   | \$0                 | \$0                                | \$0                         | \$0                  | \$0                  | \$0                 |                               |
| <b>Total del Gasto</b>                      | <b>\$96,699,683</b> | <b>\$32,868,405</b>                | <b>\$129,568,088</b>        | <b>\$110,244,802</b> | <b>\$109,609,490</b> | <b>\$19,323,286</b> |                               |



*Jose Luis Salas Cordero*  
**C. JOSE LUIS SALAS CORDERO**  
 PRESIDENTE

**PRESIDENCIA MUNICIPAL**  
 SAIN ALTO, ZAC.  
 AYUNTAMIENTO 2021-2024  
 C. MARIA AMELIA HIDALGO ALAMOS  
 TESORERO MUNICIPAL



**TESORERIA**  
 SAIN ALTO, ZAC.  
 AYUNTAMIENTO 2021-2024

*ANA KARINA POBLETE CANALES*  
**HTC. ANA KARINA POBLETE CANALES**  
 GMDICO MUNICIPAL



**SINDICATURA**  
 SAIN ALTO, ZAC.  
 AYUNTAMIENTO 2021-2024

**Cuenta Pública 2022**  
**MUNICIPIO DE SAÍN ALTO**  
**Estado Analítico del Ejercicio del Presupuesto de Egresos**  
**Clasificación Económica (por Tipo de Gasto)**  
**Del 1 de Enero al 31 de Diciembre de 2022**

| Concepto   | Aprobado<br>1     | Ampliaciones/<br>(Reducciones)<br>2 | Egresos                     |                    | Devengado<br>4     | Pagado<br>5       | Subejercicio<br>6 = ( 3 - 4 ) |
|--|-------------------|-------------------------------------|-----------------------------|--------------------|--------------------|-------------------|-------------------------------|
|  |                   |                                     | Modificado<br>3 = ( 1 + 2 ) |                    |                    |                   |                               |
| Gasto Corriente                                      | 66,247,454        | 20,421,127                          | 86,668,581                  | 83,640,980         | 83,005,677         | 3,027,591         |                               |
| Gasto de Capital                                     | 30,452,229        | 12,447,279                          | 42,899,508                  | 26,603,812         | 26,603,812         | 16,295,695        |                               |
| Amortización de la Deuda y<br>Disminución de Pasivos | 0                 | 0                                   | 0                           | 0                  | 0                  | 0                 |                               |
| Pensiones y Jubilaciones                             | 0                 | 0                                   | 0                           | 0                  | 0                  | 0                 |                               |
| Participaciones                                      | 0                 | 0                                   | 0                           | 0                  | 0                  | 0                 |                               |
| <b>Total del Gasto</b>                               | <b>96,699,683</b> | <b>32,868,405</b>                   | <b>129,568,088</b>          | <b>110,244,802</b> | <b>109,609,490</b> | <b>19,323,286</b> |                               |



*Jose Luis Salas Cordero*  
**C. JOSE LUIS SALAS CORDERO**  
**PRESIDENTE**

**PRESIDENCIA MUNICIPAL:** MARIA AMELIA HIDALGO ALAMOS  
**SAÍN ALTO, ZAC.**  
**AYUNTAMIENTO 2021-2024**  
**TESORERO MUNICIPAL**



**TESORERÍA**  
**SAÍN ALTO, ZAC.**  
**AYUNTAMIENTO 2021-2024**

*Lic. Ana Karina Portillo Canales*  
**LIC. ANA KARINA PORTILLO CANALES**  
**SHNDICO MUNICIPAL**



**SINDICATURA**  
**SAÍN ALTO, ZAC.**  
**AYUNTAMIENTO 2021-2024**





Cuenta Pública 2022  
 Municipio de San Alto, Zac.  
 Estado Analítico del Presupuesto del Presupuesto de Egresos  
 Clasificación por Objeto del Gasto (Capítulo y Concepto)  
 Del 1 de Enero al 31 de Diciembre de 2022


| Concepto  | Aprobado          | Anulaciones (Revoluciones) | Egresos            |                    | Pagado             | Subprescrito      |
|---|-------------------|----------------------------|--------------------|--------------------|--------------------|-------------------|
|   |                   |                            | Modificado         | Presupuesto        |                    |                   |
|   | 1                 | 2                          | 3 = (1 + 2)        | 4                  | 5                  | 6 = (3 + 4)       |
| <b>Inversiones Financieras y Otras Provisiones</b>            |                   |                            |                    |                    |                    |                   |
| Inversiones Para el Fomento de Actividades Productivas        | 0                 | 0                          | 0                  | 0                  | 0                  | 0                 |
| Adquisiciones y Participaciones de Capital                    | 0                 | 0                          | 0                  | 0                  | 0                  | 0                 |
| Compra de Títulos y Valores                                   | 0                 | 0                          | 0                  | 0                  | 0                  | 0                 |
| Concesión de Préstamos  | 0                 | 0                          | 0                  | 0                  | 0                  | 0                 |
| Inversiones en Fideicomisos, Mandatos y Otros Análogos        | 0                 | 0                          | 0                  | 0                  | 0                  | 0                 |
| Otras Inversiones Financieras                                 | 0                 | 0                          | 0                  | 0                  | 0                  | 0                 |
| Provisiones para Contingencias y Otras erogaciones Especiales | 0                 | 0                          | 0                  | 0                  | 0                  | 0                 |
| <b>Participaciones y Aportaciones</b>                         |                   |                            |                    |                    |                    |                   |
| Participaciones   | 0                 | 0                          | 0                  | 0                  | 0                  | 0                 |
| Aportaciones  | 0                 | 0                          | 0                  | 0                  | 0                  | 0                 |
| Convenios   | 0                 | 0                          | 0                  | 0                  | 0                  | 0                 |
| <b>Deuda Pública</b>  |                   |                            |                    |                    |                    |                   |
| Amortización de la Deuda Pública                              | 0                 | 0                          | 0                  | 0                  | 0                  | 0                 |
| Intereses de la Deuda Pública                                 | 0                 | 0                          | 0                  | 0                  | 0                  | 0                 |
| Comisiones de la Deuda Pública                                | 0                 | 0                          | 0                  | 0                  | 0                  | 0                 |
| Gastos de la Deuda Pública                                    | 0                 | 0                          | 0                  | 0                  | 0                  | 0                 |
| Costo por Coberturas  | 0                 | 0                          | 0                  | 0                  | 0                  | 0                 |
| Apoyos Financieros  | 0                 | 0                          | 0                  | 0                  | 0                  | 0                 |
| Adudas de Ejercicios Fiscales Anteriores (Adelanta)           | 0                 | 0                          | 0                  | 0                  | 0                  | 0                 |
| <b>Total del Gasto</b>  | <b>96,099,083</b> | <b>32,868,405</b>          | <b>128,967,488</b> | <b>240,244,802</b> | <b>109,809,490</b> | <b>19,323,288</b> |



C. JOSE LUIS SALAS C.  
 PRESIDENTE  
 C. MARÍA ARRIOLA HIDALGO ALAMOS  
 TESORERO MUNICIPAL



C. ANA KARINA FERRERITO CANALES  
 SINDICO MUNICIPAL



**PRESIDENCIA MUNICIPAL**  
 SAN ALTO, ZAC.  
 AYUNTAMIENTO 2021-2024

**TESORERIA**  
 SAN ALTO, ZAC.  
 AYUNTAMIENTO 2021-2024

**SINDICATURA**  
 SAN ALTO, ZAC.  
 AYUNTAMIENTO 2021-2024

**Cuenta Pública 2022**  
**MUNICIPIO DE SAIN ALTO**  
**Estado Analítico del Ejercicio del Presupuesto de Egresos**  
**Clasificación Funcional (Finalidad y Función)**  
**Del 1 de Enero al 31 de Diciembre de 2022**

| Concepto  | Aprobado          | Egresos                        |                    | Devenido           | Pagado             | Subejercicio      |
|---|-------------------|--------------------------------|--------------------|--------------------|--------------------|-------------------|
|   |                   | Ampliaciones/<br>(Reducciones) | Modificado         |                    |                    |                   |
|   | 1                 | 2                              | 3 = (1 + 2)        | 4                  | 5                  | 6 = (3 - 4)       |
| <b>Gobierno</b>   | <b>55,246,836</b> | <b>5,979,856</b>               | <b>61,226,696</b>  | <b>55,823,494</b>  | <b>55,288,940</b>  | <b>5,405,202</b>  |
| Legislación   |                   |                                | 0                  | 0                  | 0                  | 0                 |
| Justicia  |                   |                                | 0                  | 0                  | 0                  | 0                 |
| Coordinación de la Política de Gobierno   | 414,836           | 77,449                         | 492,286            | 492,286            | 492,286            | 0                 |
| Relaciones Exteriores   |                   |                                | 0                  | 0                  | 0                  | 0                 |
| Asuntos Financieros y Hacendarios   | 54,834,001        | 3,813,495                      | 58,647,496         | 54,347,429         | 53,812,975         | 4,300,067         |
| Seguridad Nacional  |                   |                                | 0                  | 0                  | 0                  | 0                 |
| Asuntos de Orden Público y de Seguridad Interior  | 0                 | 2,088,914                      | 2,088,914          | 983,779            | 983,779            | 1,105,135         |
| Otros Servicios Generales   |                   |                                | 0                  | 0                  | 0                  | 0                 |
| <b>Desarrollo Social</b>  | <b>41,020,845</b> | <b>26,918,547</b>              | <b>67,944,392</b>  | <b>54,051,309</b>  | <b>53,650,650</b>  | <b>13,893,083</b> |
| Protección Ambiental  | 4,200,748         | 10,262,560                     | 14,463,307         | 9,787,843          | 9,787,843          | 4,675,464         |
| Vivienda y Servicios a la Comunidad   | 36,545,098        | 9,973,944                      | 46,518,942         | 38,588,273         | 39,497,514         | 6,920,669         |
| Salud   | 0                 | 1,655,655                      | 1,655,655          | 0                  | 0                  | 1,655,655         |
| Recreación, Cultura y Otras Manifestaciones Sociales  | 0                 | 822,986                        | 822,986            | 822,986            | 822,986            | 0                 |
| Educación   | 0                 | 3,141,015                      | 3,141,015          | 3,421,015          | 3,421,015          | 0                 |
| Protección Social   | 280,000           | 1,082,487                      | 1,082,487          | 421,192            | 421,192            | 641,295           |
| Otros Asuntos Sociales  | 0                 |                                | 0                  | 0                  | 0                  | 0                 |
| <b>Desarrollo Económico</b>   | <b>428,000</b>    | <b>-30,000</b>                 | <b>398,000</b>     | <b>370,000</b>     | <b>370,000</b>     | <b>28,000</b>     |
| Asuntos Económicos, Comerciales y Laborales en General  |                   |                                | 0                  | 0                  | 0                  | 0                 |
| Agricultura, Silvicultura, Pesca y Caza   |                   |                                | 0                  | 0                  | 0                  | 0                 |
| Combustibles y Energía  |                   |                                | 0                  | 0                  | 0                  | 0                 |
| Minería, Manufacturas y Construcción  |                   |                                | 0                  | 0                  | 0                  | 0                 |
| Transporte  | 428,000           | -30,000                        | 398,000            | 370,000            | 370,000            | 28,000            |
| Comunicaciones  |                   |                                | 0                  | 0                  | 0                  | 0                 |
| Turismo   |                   |                                | 0                  | 0                  | 0                  | 0                 |
| Ciencia, Tecnología e Innovación  |                   |                                | 0                  | 0                  | 0                  | 0                 |
| Otros Industrias y Otros Asuntos Económicos   |                   |                                | 0                  | 0                  | 0                  | 0                 |
| <b>Otros no Clasificados en Funciones Anteriores</b>  | <b>0</b>          | <b>0</b>                       | <b>0</b>           | <b>0</b>           | <b>0</b>           | <b>0</b>          |
| Transacciones de la Deuda Pública / Costo Financiero de la Deuda                              |                   |                                | 0                  | 0                  | 0                  | 0                 |
| Transferencias, Participaciones y Aportaciones entre Diferentes Niveles y Ordenes de Gobierno |                   |                                | 0                  | 0                  | 0                  | 0                 |
| Reembolso del Sistema Financiero  |                   |                                | 0                  | 0                  | 0                  | 0                 |
| Reservados de Ejercicios Financieros Anteriores   |                   |                                | 0                  | 0                  | 0                  | 0                 |
| <b>TOTAL</b>  | <b>96,699,683</b> | <b>32,868,405</b>              | <b>129,568,088</b> | <b>110,214,802</b> | <b>108,609,480</b> | <b>19,358,244</b> |



**PRESIDENCIA MUNICIPAL**  
**SAIN ALTO, ZAC.**  
**AYUNTAMIENTO 2021-2024**

*Jose Luis Salas Cordero*  
**C. JOSE LUIS SALAS CORDERO**  
**PRESIDENTE**

*C. Maria Amelia Hidalgo Alamos*  
**TESORERIA**  
**SAIN ALTO, ZAC.**  
**AYUNTAMIENTO 2021-2024**  
**TESORERO MUNICIPAL**

*Lic. Ana Karina Portillo Cavales*  
**LIC. ANA KARINA PORTILLO CAVALES**  
**SINDICO MUNICIPAL**

**SINDICATURA**  
**SAIN ALTO, ZAC.**  
**AYUNTAMIENTO 2021-2024**





| Clave del Item | Tipo de Bien | Marca del Inventario | Nombre Inventario | Descripción (Marca del Bien Original) | Item Requerido | Responsable del Inventario       | Ubicación Actual | Estado | Modelo | No. Serie | Fecha Adquisición | No. Part. | Valor de Adquisición | Valor de Libro | Estado del Bien | Detalle del Bien | No. Cheque / Folio | Proveedor            | Clave de Pago (Presupuesto) | Nota de Pago | Cuentas de Pago | Moneda |
|----------------|--------------|----------------------|-------------------|---------------------------------------|----------------|----------------------------------|------------------|--------|--------|-----------|-------------------|-----------|----------------------|----------------|-----------------|------------------|--------------------|----------------------|-----------------------------|--------------|-----------------|--------|
| 1111           | COMPUTEROS   | HP                   | HP-17000          | COMPUTADOR PORTATIL                   | 001/2011       | C. MARIA ANTONIA GONZALEZ ALVARO | TRONCALVA        | OK     | HP     | 17000     | 17/09/2011        | 01        | 1,200.00             | 1,200.00       | OK              | TRONCALVA        | 001/2011           | COMERCIO ELECTRONICO | 001/2011                    | 001/2011     | USD             |        |
| 1112           | COMPUTEROS   | HP                   | HP-17000          | COMPUTADOR PORTATIL                   | 002/2011       | C. MARIA ANTONIA GONZALEZ ALVARO | TRONCALVA        | OK     | HP     | 17000     | 17/09/2011        | 02        | 1,200.00             | 1,200.00       | OK              | TRONCALVA        | 002/2011           | COMERCIO ELECTRONICO | 002/2011                    | 002/2011     | USD             |        |
| 1113           | COMPUTEROS   | HP                   | HP-17000          | COMPUTADOR PORTATIL                   | 003/2011       | C. MARIA ANTONIA GONZALEZ ALVARO | TRONCALVA        | OK     | HP     | 17000     | 17/09/2011        | 03        | 1,200.00             | 1,200.00       | OK              | TRONCALVA        | 003/2011           | COMERCIO ELECTRONICO | 003/2011                    | 003/2011     | USD             |        |
| 1114           | COMPUTEROS   | HP                   | HP-17000          | COMPUTADOR PORTATIL                   | 004/2011       | C. MARIA ANTONIA GONZALEZ ALVARO | TRONCALVA        | OK     | HP     | 17000     | 17/09/2011        | 04        | 1,200.00             | 1,200.00       | OK              | TRONCALVA        | 004/2011           | COMERCIO ELECTRONICO | 004/2011                    | 004/2011     | USD             |        |
| 1115           | COMPUTEROS   | HP                   | HP-17000          | COMPUTADOR PORTATIL                   | 005/2011       | C. MARIA ANTONIA GONZALEZ ALVARO | TRONCALVA        | OK     | HP     | 17000     | 17/09/2011        | 05        | 1,200.00             | 1,200.00       | OK              | TRONCALVA        | 005/2011           | COMERCIO ELECTRONICO | 005/2011                    | 005/2011     | USD             |        |
| 1116           | COMPUTEROS   | HP                   | HP-17000          | COMPUTADOR PORTATIL                   | 006/2011       | C. MARIA ANTONIA GONZALEZ ALVARO | TRONCALVA        | OK     | HP     | 17000     | 17/09/2011        | 06        | 1,200.00             | 1,200.00       | OK              | TRONCALVA        | 006/2011           | COMERCIO ELECTRONICO | 006/2011                    | 006/2011     | USD             |        |
| 1117           | COMPUTEROS   | HP                   | HP-17000          | COMPUTADOR PORTATIL                   | 007/2011       | C. MARIA ANTONIA GONZALEZ ALVARO | TRONCALVA        | OK     | HP     | 17000     | 17/09/2011        | 07        | 1,200.00             | 1,200.00       | OK              | TRONCALVA        | 007/2011           | COMERCIO ELECTRONICO | 007/2011                    | 007/2011     | USD             |        |
| 1118           | COMPUTEROS   | HP                   | HP-17000          | COMPUTADOR PORTATIL                   | 008/2011       | C. MARIA ANTONIA GONZALEZ ALVARO | TRONCALVA        | OK     | HP     | 17000     | 17/09/2011        | 08        | 1,200.00             | 1,200.00       | OK              | TRONCALVA        | 008/2011           | COMERCIO ELECTRONICO | 008/2011                    | 008/2011     | USD             |        |
| 1119           | COMPUTEROS   | HP                   | HP-17000          | COMPUTADOR PORTATIL                   | 009/2011       | C. MARIA ANTONIA GONZALEZ ALVARO | TRONCALVA        | OK     | HP     | 17000     | 17/09/2011        | 09        | 1,200.00             | 1,200.00       | OK              | TRONCALVA        | 009/2011           | COMERCIO ELECTRONICO | 009/2011                    | 009/2011     | USD             |        |
| 1120           | COMPUTEROS   | HP                   | HP-17000          | COMPUTADOR PORTATIL                   | 010/2011       | C. MARIA ANTONIA GONZALEZ ALVARO | TRONCALVA        | OK     | HP     | 17000     | 17/09/2011        | 10        | 1,200.00             | 1,200.00       | OK              | TRONCALVA        | 010/2011           | COMERCIO ELECTRONICO | 010/2011                    | 010/2011     | USD             |        |
| 1121           | COMPUTEROS   | HP                   | HP-17000          | COMPUTADOR PORTATIL                   | 011/2011       | C. MARIA ANTONIA GONZALEZ ALVARO | TRONCALVA        | OK     | HP     | 17000     | 17/09/2011        | 11        | 1,200.00             | 1,200.00       | OK              | TRONCALVA        | 011/2011           | COMERCIO ELECTRONICO | 011/2011                    | 011/2011     | USD             |        |
| 1122           | COMPUTEROS   | HP                   | HP-17000          | COMPUTADOR PORTATIL                   | 012/2011       | C. MARIA ANTONIA GONZALEZ ALVARO | TRONCALVA        | OK     | HP     | 17000     | 17/09/2011        | 12        | 1,200.00             | 1,200.00       | OK              | TRONCALVA        | 012/2011           | COMERCIO ELECTRONICO | 012/2011                    | 012/2011     | USD             |        |
| 1123           | COMPUTEROS   | HP                   | HP-17000          | COMPUTADOR PORTATIL                   | 013/2011       | C. MARIA ANTONIA GONZALEZ ALVARO | TRONCALVA        | OK     | HP     | 17000     | 17/09/2011        | 13        | 1,200.00             | 1,200.00       | OK              | TRONCALVA        | 013/2011           | COMERCIO ELECTRONICO | 013/2011                    | 013/2011     | USD             |        |
| 1124           | COMPUTEROS   | HP                   | HP-17000          | COMPUTADOR PORTATIL                   | 014/2011       | C. MARIA ANTONIA GONZALEZ ALVARO | TRONCALVA        | OK     | HP     | 17000     | 17/09/2011        | 14        | 1,200.00             | 1,200.00       | OK              | TRONCALVA        | 014/2011           | COMERCIO ELECTRONICO | 014/2011                    | 014/2011     | USD             |        |
| 1125           | COMPUTEROS   | HP                   | HP-17000          | COMPUTADOR PORTATIL                   | 015/2011       | C. MARIA ANTONIA GONZALEZ ALVARO | TRONCALVA        | OK     | HP     | 17000     | 17/09/2011        | 15        | 1,200.00             | 1,200.00       | OK              | TRONCALVA        | 015/2011           | COMERCIO ELECTRONICO | 015/2011                    | 015/2011     | USD             |        |
| 1126           | COMPUTEROS   | HP                   | HP-17000          | COMPUTADOR PORTATIL                   | 016/2011       | C. MARIA ANTONIA GONZALEZ ALVARO | TRONCALVA        | OK     | HP     | 17000     | 17/09/2011        | 16        | 1,200.00             | 1,200.00       | OK              | TRONCALVA        | 016/2011           | COMERCIO ELECTRONICO | 016/2011                    | 016/2011     | USD             |        |
| 1127           | COMPUTEROS   | HP                   | HP-17000          | COMPUTADOR PORTATIL                   | 017/2011       | C. MARIA ANTONIA GONZALEZ ALVARO | TRONCALVA        | OK     | HP     | 17000     | 17/09/2011        | 17        | 1,200.00             | 1,200.00       | OK              | TRONCALVA        | 017/2011           | COMERCIO ELECTRONICO | 017/2011                    | 017/2011     | USD             |        |
| 1128           | COMPUTEROS   | HP                   | HP-17000          | COMPUTADOR PORTATIL                   | 018/2011       | C. MARIA ANTONIA GONZALEZ ALVARO | TRONCALVA        | OK     | HP     | 17000     | 17/09/2011        | 18        | 1,200.00             | 1,200.00       | OK              | TRONCALVA        | 018/2011           | COMERCIO ELECTRONICO | 018/2011                    | 018/2011     | USD             |        |
| 1129           | COMPUTEROS   | HP                   | HP-17000          | COMPUTADOR PORTATIL                   | 019/2011       | C. MARIA ANTONIA GONZALEZ ALVARO | TRONCALVA        | OK     | HP     | 17000     | 17/09/2011        | 19        | 1,200.00             | 1,200.00       | OK              | TRONCALVA        | 019/2011           | COMERCIO ELECTRONICO | 019/2011                    | 019/2011     | USD             |        |
| 1130           | COMPUTEROS   | HP                   | HP-17000          | COMPUTADOR PORTATIL                   | 020/2011       | C. MARIA ANTONIA GONZALEZ ALVARO | TRONCALVA        | OK     | HP     | 17000     | 17/09/2011        | 20        | 1,200.00             | 1,200.00       | OK              | TRONCALVA        | 020/2011           | COMERCIO ELECTRONICO | 020/2011                    | 020/2011     | USD             |        |

| Clave del Bien | Tipo de Bien | Fecha de Inventario | Valor Inicial | Descripción del Bien (Detalle) | Valor Reajustado | Responsable del Reajuste | Ubicación Actual    | Estado | Medida | No. Serie | Fecha Adquisición | No. Fact. | Valor de Adquisición | Valor en Libro | Estado del Bien | Estado del Bien | No. Documento / Folio | Proceder | Clave del Bien (Reajustado) | Fecha de Reajuste | Clave de Bien | Importe |
|----------------|--------------|---------------------|---------------|--------------------------------|------------------|--------------------------|---------------------|--------|--------|-----------|-------------------|-----------|----------------------|----------------|-----------------|-----------------|-----------------------|----------|-----------------------------|-------------------|---------------|---------|
| 1111           | ACTIVOS      | 1/1/2018            | 100.00        | ACTIVO FIJOS DE INVERSIÓN      | 100.00           | C. ALVARO CASTELLANO     | DEPARTAMENTO SOCIAL | OK     | M2     | 100.00    | 1/1/2018          | 100.00    | 100.00               | 100.00         | OK              | OK              | 100.00                | OK       | 100.00                      | 1/1/2018          | 100.00        | 100.00  |
| 1112           | ACTIVOS      | 1/1/2018            | 200.00        | ACTIVO FIJOS DE INVERSIÓN      | 200.00           | C. ALVARO CASTELLANO     | DEPARTAMENTO SOCIAL | OK     | M2     | 200.00    | 1/1/2018          | 200.00    | 200.00               | 200.00         | OK              | OK              | 200.00                | OK       | 200.00                      | 1/1/2018          | 200.00        | 200.00  |
| 1113           | ACTIVOS      | 1/1/2018            | 300.00        | ACTIVO FIJOS DE INVERSIÓN      | 300.00           | C. ALVARO CASTELLANO     | DEPARTAMENTO SOCIAL | OK     | M2     | 300.00    | 1/1/2018          | 300.00    | 300.00               | 300.00         | OK              | OK              | 300.00                | OK       | 300.00                      | 1/1/2018          | 300.00        | 300.00  |
| 1114           | ACTIVOS      | 1/1/2018            | 400.00        | ACTIVO FIJOS DE INVERSIÓN      | 400.00           | C. ALVARO CASTELLANO     | DEPARTAMENTO SOCIAL | OK     | M2     | 400.00    | 1/1/2018          | 400.00    | 400.00               | 400.00         | OK              | OK              | 400.00                | OK       | 400.00                      | 1/1/2018          | 400.00        | 400.00  |
| 1115           | ACTIVOS      | 1/1/2018            | 500.00        | ACTIVO FIJOS DE INVERSIÓN      | 500.00           | C. ALVARO CASTELLANO     | DEPARTAMENTO SOCIAL | OK     | M2     | 500.00    | 1/1/2018          | 500.00    | 500.00               | 500.00         | OK              | OK              | 500.00                | OK       | 500.00                      | 1/1/2018          | 500.00        | 500.00  |
| 1116           | ACTIVOS      | 1/1/2018            | 600.00        | ACTIVO FIJOS DE INVERSIÓN      | 600.00           | C. ALVARO CASTELLANO     | DEPARTAMENTO SOCIAL | OK     | M2     | 600.00    | 1/1/2018          | 600.00    | 600.00               | 600.00         | OK              | OK              | 600.00                | OK       | 600.00                      | 1/1/2018          | 600.00        | 600.00  |
| 1117           | ACTIVOS      | 1/1/2018            | 700.00        | ACTIVO FIJOS DE INVERSIÓN      | 700.00           | C. ALVARO CASTELLANO     | DEPARTAMENTO SOCIAL | OK     | M2     | 700.00    | 1/1/2018          | 700.00    | 700.00               | 700.00         | OK              | OK              | 700.00                | OK       | 700.00                      | 1/1/2018          | 700.00        | 700.00  |
| 1118           | ACTIVOS      | 1/1/2018            | 800.00        | ACTIVO FIJOS DE INVERSIÓN      | 800.00           | C. ALVARO CASTELLANO     | DEPARTAMENTO SOCIAL | OK     | M2     | 800.00    | 1/1/2018          | 800.00    | 800.00               | 800.00         | OK              | OK              | 800.00                | OK       | 800.00                      | 1/1/2018          | 800.00        | 800.00  |
| 1119           | ACTIVOS      | 1/1/2018            | 900.00        | ACTIVO FIJOS DE INVERSIÓN      | 900.00           | C. ALVARO CASTELLANO     | DEPARTAMENTO SOCIAL | OK     | M2     | 900.00    | 1/1/2018          | 900.00    | 900.00               | 900.00         | OK              | OK              | 900.00                | OK       | 900.00                      | 1/1/2018          | 900.00        | 900.00  |
| 1120           | ACTIVOS      | 1/1/2018            | 1000.00       | ACTIVO FIJOS DE INVERSIÓN      | 1000.00          | C. ALVARO CASTELLANO     | DEPARTAMENTO SOCIAL | OK     | M2     | 1000.00   | 1/1/2018          | 1000.00   | 1000.00              | 1000.00        | OK              | OK              | 1000.00               | OK       | 1000.00                     | 1/1/2018          | 1000.00       | 1000.00 |
| 1121           | ACTIVOS      | 1/1/2018            | 1100.00       | ACTIVO FIJOS DE INVERSIÓN      | 1100.00          | C. ALVARO CASTELLANO     | DEPARTAMENTO SOCIAL | OK     | M2     | 1100.00   | 1/1/2018          | 1100.00   | 1100.00              | 1100.00        | OK              | OK              | 1100.00               | OK       | 1100.00                     | 1/1/2018          | 1100.00       | 1100.00 |
| 1122           | ACTIVOS      | 1/1/2018            | 1200.00       | ACTIVO FIJOS DE INVERSIÓN      | 1200.00          | C. ALVARO CASTELLANO     | DEPARTAMENTO SOCIAL | OK     | M2     | 1200.00   | 1/1/2018          | 1200.00   | 1200.00              | 1200.00        | OK              | OK              | 1200.00               | OK       | 1200.00                     | 1/1/2018          | 1200.00       | 1200.00 |
| 1123           | ACTIVOS      | 1/1/2018            | 1300.00       | ACTIVO FIJOS DE INVERSIÓN      | 1300.00          | C. ALVARO CASTELLANO     | DEPARTAMENTO SOCIAL | OK     | M2     | 1300.00   | 1/1/2018          | 1300.00   | 1300.00              | 1300.00        | OK              | OK              | 1300.00               | OK       | 1300.00                     | 1/1/2018          | 1300.00       | 1300.00 |
| 1124           | ACTIVOS      | 1/1/2018            | 1400.00       | ACTIVO FIJOS DE INVERSIÓN      | 1400.00          | C. ALVARO CASTELLANO     | DEPARTAMENTO SOCIAL | OK     | M2     | 1400.00   | 1/1/2018          | 1400.00   | 1400.00              | 1400.00        | OK              | OK              | 1400.00               | OK       | 1400.00                     | 1/1/2018          | 1400.00       | 1400.00 |
| 1125           | ACTIVOS      | 1/1/2018            | 1500.00       | ACTIVO FIJOS DE INVERSIÓN      | 1500.00          | C. ALVARO CASTELLANO     | DEPARTAMENTO SOCIAL | OK     | M2     | 1500.00   | 1/1/2018          | 1500.00   | 1500.00              | 1500.00        | OK              | OK              | 1500.00               | OK       | 1500.00                     | 1/1/2018          | 1500.00       | 1500.00 |
| 1126           | ACTIVOS      | 1/1/2018            | 1600.00       | ACTIVO FIJOS DE INVERSIÓN      | 1600.00          | C. ALVARO CASTELLANO     | DEPARTAMENTO SOCIAL | OK     | M2     | 1600.00   | 1/1/2018          | 1600.00   | 1600.00              | 1600.00        | OK              | OK              | 1600.00               | OK       | 1600.00                     | 1/1/2018          | 1600.00       | 1600.00 |
| 1127           | ACTIVOS      | 1/1/2018            | 1700.00       | ACTIVO FIJOS DE INVERSIÓN      | 1700.00          | C. ALVARO CASTELLANO     | DEPARTAMENTO SOCIAL | OK     | M2     | 1700.00   | 1/1/2018          | 1700.00   | 1700.00              | 1700.00        | OK              | OK              | 1700.00               | OK       | 1700.00                     | 1/1/2018          | 1700.00       | 1700.00 |
| 1128           | ACTIVOS      | 1/1/2018            | 1800.00       | ACTIVO FIJOS DE INVERSIÓN      | 1800.00          | C. ALVARO CASTELLANO     | DEPARTAMENTO SOCIAL | OK     | M2     | 1800.00   | 1/1/2018          | 1800.00   | 1800.00              | 1800.00        | OK              | OK              | 1800.00               | OK       | 1800.00                     | 1/1/2018          | 1800.00       | 1800.00 |
| 1129           | ACTIVOS      | 1/1/2018            | 1900.00       | ACTIVO FIJOS DE INVERSIÓN      | 1900.00          | C. ALVARO CASTELLANO     | DEPARTAMENTO SOCIAL | OK     | M2     | 1900.00   | 1/1/2018          | 1900.00   | 1900.00              | 1900.00        | OK              | OK              | 1900.00               | OK       | 1900.00                     | 1/1/2018          | 1900.00       | 1900.00 |
| 1130           | ACTIVOS      | 1/1/2018            | 2000.00       | ACTIVO FIJOS DE INVERSIÓN      | 2000.00          | C. ALVARO CASTELLANO     | DEPARTAMENTO SOCIAL | OK     | M2     | 2000.00   | 1/1/2018          | 2000.00   | 2000.00              | 2000.00        | OK              | OK              | 2000.00               | OK       | 2000.00                     | 1/1/2018          | 2000.00       | 2000.00 |



















| Código | Nombre del Cliente | Tipo de Cliente | Fecha de Registro | Nombre Comercial | Descripción del Servicio | Fecha de Inicio | Responsable del Proyecto | Ubicación Actual | Estado     | Metodo     | Porcentaje | Fecha de Entrega | Fecha de Pago | Valor de la Orden | Valor de la Orden | Estado del Pago | Fecha de Pago | Fecha de Pago | Fecha de Pago |            |
|--------|--------------------|-----------------|-------------------|------------------|--------------------------|-----------------|--------------------------|------------------|------------|------------|------------|------------------|---------------|-------------------|-------------------|-----------------|---------------|---------------|---------------|------------|
| 1001   | CLIENTE A          | CLIENTE A       | 2023-01-01        | CLIENTE A        | SERVICIO A               | 2023-01-01      | CLIENTE A                | CLIENTE A        | CLIENTE A  | CLIENTE A  | 100%       | 2023-01-01       | 2023-01-01    | 1000              | 1000              | CLIENTE A       | 2023-01-01    | 2023-01-01    | 2023-01-01    | 2023-01-01 |
| 1002   | CLIENTE B          | CLIENTE B       | 2023-01-02        | CLIENTE B        | SERVICIO B               | 2023-01-02      | CLIENTE B                | CLIENTE B        | CLIENTE B  | CLIENTE B  | 100%       | 2023-01-02       | 2023-01-02    | 1000              | 1000              | CLIENTE B       | 2023-01-02    | 2023-01-02    | 2023-01-02    | 2023-01-02 |
| 1003   | CLIENTE C          | CLIENTE C       | 2023-01-03        | CLIENTE C        | SERVICIO C               | 2023-01-03      | CLIENTE C                | CLIENTE C        | CLIENTE C  | CLIENTE C  | 100%       | 2023-01-03       | 2023-01-03    | 1000              | 1000              | CLIENTE C       | 2023-01-03    | 2023-01-03    | 2023-01-03    | 2023-01-03 |
| 1004   | CLIENTE D          | CLIENTE D       | 2023-01-04        | CLIENTE D        | SERVICIO D               | 2023-01-04      | CLIENTE D                | CLIENTE D        | CLIENTE D  | CLIENTE D  | 100%       | 2023-01-04       | 2023-01-04    | 1000              | 1000              | CLIENTE D       | 2023-01-04    | 2023-01-04    | 2023-01-04    | 2023-01-04 |
| 1005   | CLIENTE E          | CLIENTE E       | 2023-01-05        | CLIENTE E        | SERVICIO E               | 2023-01-05      | CLIENTE E                | CLIENTE E        | CLIENTE E  | CLIENTE E  | 100%       | 2023-01-05       | 2023-01-05    | 1000              | 1000              | CLIENTE E       | 2023-01-05    | 2023-01-05    | 2023-01-05    | 2023-01-05 |
| 1006   | CLIENTE F          | CLIENTE F       | 2023-01-06        | CLIENTE F        | SERVICIO F               | 2023-01-06      | CLIENTE F                | CLIENTE F        | CLIENTE F  | CLIENTE F  | 100%       | 2023-01-06       | 2023-01-06    | 1000              | 1000              | CLIENTE F       | 2023-01-06    | 2023-01-06    | 2023-01-06    | 2023-01-06 |
| 1007   | CLIENTE G          | CLIENTE G       | 2023-01-07        | CLIENTE G        | SERVICIO G               | 2023-01-07      | CLIENTE G                | CLIENTE G        | CLIENTE G  | CLIENTE G  | 100%       | 2023-01-07       | 2023-01-07    | 1000              | 1000              | CLIENTE G       | 2023-01-07    | 2023-01-07    | 2023-01-07    | 2023-01-07 |
| 1008   | CLIENTE H          | CLIENTE H       | 2023-01-08        | CLIENTE H        | SERVICIO H               | 2023-01-08      | CLIENTE H                | CLIENTE H        | CLIENTE H  | CLIENTE H  | 100%       | 2023-01-08       | 2023-01-08    | 1000              | 1000              | CLIENTE H       | 2023-01-08    | 2023-01-08    | 2023-01-08    | 2023-01-08 |
| 1009   | CLIENTE I          | CLIENTE I       | 2023-01-09        | CLIENTE I        | SERVICIO I               | 2023-01-09      | CLIENTE I                | CLIENTE I        | CLIENTE I  | CLIENTE I  | 100%       | 2023-01-09       | 2023-01-09    | 1000              | 1000              | CLIENTE I       | 2023-01-09    | 2023-01-09    | 2023-01-09    | 2023-01-09 |
| 1010   | CLIENTE J          | CLIENTE J       | 2023-01-10        | CLIENTE J        | SERVICIO J               | 2023-01-10      | CLIENTE J                | CLIENTE J        | CLIENTE J  | CLIENTE J  | 100%       | 2023-01-10       | 2023-01-10    | 1000              | 1000              | CLIENTE J       | 2023-01-10    | 2023-01-10    | 2023-01-10    | 2023-01-10 |
| 1011   | CLIENTE K          | CLIENTE K       | 2023-01-11        | CLIENTE K        | SERVICIO K               | 2023-01-11      | CLIENTE K                | CLIENTE K        | CLIENTE K  | CLIENTE K  | 100%       | 2023-01-11       | 2023-01-11    | 1000              | 1000              | CLIENTE K       | 2023-01-11    | 2023-01-11    | 2023-01-11    | 2023-01-11 |
| 1012   | CLIENTE L          | CLIENTE L       | 2023-01-12        | CLIENTE L        | SERVICIO L               | 2023-01-12      | CLIENTE L                | CLIENTE L        | CLIENTE L  | CLIENTE L  | 100%       | 2023-01-12       | 2023-01-12    | 1000              | 1000              | CLIENTE L       | 2023-01-12    | 2023-01-12    | 2023-01-12    | 2023-01-12 |
| 1013   | CLIENTE M          | CLIENTE M       | 2023-01-13        | CLIENTE M        | SERVICIO M               | 2023-01-13      | CLIENTE M                | CLIENTE M        | CLIENTE M  | CLIENTE M  | 100%       | 2023-01-13       | 2023-01-13    | 1000              | 1000              | CLIENTE M       | 2023-01-13    | 2023-01-13    | 2023-01-13    | 2023-01-13 |
| 1014   | CLIENTE N          | CLIENTE N       | 2023-01-14        | CLIENTE N        | SERVICIO N               | 2023-01-14      | CLIENTE N                | CLIENTE N        | CLIENTE N  | CLIENTE N  | 100%       | 2023-01-14       | 2023-01-14    | 1000              | 1000              | CLIENTE N       | 2023-01-14    | 2023-01-14    | 2023-01-14    | 2023-01-14 |
| 1015   | CLIENTE O          | CLIENTE O       | 2023-01-15        | CLIENTE O        | SERVICIO O               | 2023-01-15      | CLIENTE O                | CLIENTE O        | CLIENTE O  | CLIENTE O  | 100%       | 2023-01-15       | 2023-01-15    | 1000              | 1000              | CLIENTE O       | 2023-01-15    | 2023-01-15    | 2023-01-15    | 2023-01-15 |
| 1016   | CLIENTE P          | CLIENTE P       | 2023-01-16        | CLIENTE P        | SERVICIO P               | 2023-01-16      | CLIENTE P                | CLIENTE P        | CLIENTE P  | CLIENTE P  | 100%       | 2023-01-16       | 2023-01-16    | 1000              | 1000              | CLIENTE P       | 2023-01-16    | 2023-01-16    | 2023-01-16    | 2023-01-16 |
| 1017   | CLIENTE Q          | CLIENTE Q       | 2023-01-17        | CLIENTE Q        | SERVICIO Q               | 2023-01-17      | CLIENTE Q                | CLIENTE Q        | CLIENTE Q  | CLIENTE Q  | 100%       | 2023-01-17       | 2023-01-17    | 1000              | 1000              | CLIENTE Q       | 2023-01-17    | 2023-01-17    | 2023-01-17    | 2023-01-17 |
| 1018   | CLIENTE R          | CLIENTE R       | 2023-01-18        | CLIENTE R        | SERVICIO R               | 2023-01-18      | CLIENTE R                | CLIENTE R        | CLIENTE R  | CLIENTE R  | 100%       | 2023-01-18       | 2023-01-18    | 1000              | 1000              | CLIENTE R       | 2023-01-18    | 2023-01-18    | 2023-01-18    | 2023-01-18 |
| 1019   | CLIENTE S          | CLIENTE S       | 2023-01-19        | CLIENTE S        | SERVICIO S               | 2023-01-19      | CLIENTE S                | CLIENTE S        | CLIENTE S  | CLIENTE S  | 100%       | 2023-01-19       | 2023-01-19    | 1000              | 1000              | CLIENTE S       | 2023-01-19    | 2023-01-19    | 2023-01-19    | 2023-01-19 |
| 1020   | CLIENTE T          | CLIENTE T       | 2023-01-20        | CLIENTE T        | SERVICIO T               | 2023-01-20      | CLIENTE T                | CLIENTE T        | CLIENTE T  | CLIENTE T  | 100%       | 2023-01-20       | 2023-01-20    | 1000              | 1000              | CLIENTE T       | 2023-01-20    | 2023-01-20    | 2023-01-20    | 2023-01-20 |
| 1021   | CLIENTE U          | CLIENTE U       | 2023-01-21        | CLIENTE U        | SERVICIO U               | 2023-01-21      | CLIENTE U                | CLIENTE U        | CLIENTE U  | CLIENTE U  | 100%       | 2023-01-21       | 2023-01-21    | 1000              | 1000              | CLIENTE U       | 2023-01-21    | 2023-01-21    | 2023-01-21    | 2023-01-21 |
| 1022   | CLIENTE V          | CLIENTE V       | 2023-01-22        | CLIENTE V        | SERVICIO V               | 2023-01-22      | CLIENTE V                | CLIENTE V        | CLIENTE V  | CLIENTE V  | 100%       | 2023-01-22       | 2023-01-22    | 1000              | 1000              | CLIENTE V       | 2023-01-22    | 2023-01-22    | 2023-01-22    | 2023-01-22 |
| 1023   | CLIENTE W          | CLIENTE W       | 2023-01-23        | CLIENTE W        | SERVICIO W               | 2023-01-23      | CLIENTE W                | CLIENTE W        | CLIENTE W  | CLIENTE W  | 100%       | 2023-01-23       | 2023-01-23    | 1000              | 1000              | CLIENTE W       | 2023-01-23    | 2023-01-23    | 2023-01-23    | 2023-01-23 |
| 1024   | CLIENTE X          | CLIENTE X       | 2023-01-24        | CLIENTE X        | SERVICIO X               | 2023-01-24      | CLIENTE X                | CLIENTE X        | CLIENTE X  | CLIENTE X  | 100%       | 2023-01-24       | 2023-01-24    | 1000              | 1000              | CLIENTE X       | 2023-01-24    | 2023-01-24    | 2023-01-24    | 2023-01-24 |
| 1025   | CLIENTE Y          | CLIENTE Y       | 2023-01-25        | CLIENTE Y        | SERVICIO Y               | 2023-01-25      | CLIENTE Y                | CLIENTE Y        | CLIENTE Y  | CLIENTE Y  | 100%       | 2023-01-25       | 2023-01-25    | 1000              | 1000              | CLIENTE Y       | 2023-01-25    | 2023-01-25    | 2023-01-25    | 2023-01-25 |
| 1026   | CLIENTE Z          | CLIENTE Z       | 2023-01-26        | CLIENTE Z        | SERVICIO Z               | 2023-01-26      | CLIENTE Z                | CLIENTE Z        | CLIENTE Z  | CLIENTE Z  | 100%       | 2023-01-26       | 2023-01-26    | 1000              | 1000              | CLIENTE Z       | 2023-01-26    | 2023-01-26    | 2023-01-26    | 2023-01-26 |
| 1027   | CLIENTE AA         | CLIENTE AA      | 2023-01-27        | CLIENTE AA       | SERVICIO AA              | 2023-01-27      | CLIENTE AA               | CLIENTE AA       | CLIENTE AA | CLIENTE AA | 100%       | 2023-01-27       | 2023-01-27    | 1000              | 1000              | CLIENTE AA      | 2023-01-27    | 2023-01-27    | 2023-01-27    | 2023-01-27 |
| 1028   | CLIENTE AB         | CLIENTE AB      | 2023-01-28        | CLIENTE AB       | SERVICIO AB              | 2023-01-28      | CLIENTE AB               | CLIENTE AB       | CLIENTE AB | CLIENTE AB | 100%       | 2023-01-28       | 2023-01-28    | 1000              | 1000              | CLIENTE AB      | 2023-01-28    | 2023-01-28    | 2023-01-28    | 2023-01-28 |
| 1029   | CLIENTE AC         | CLIENTE AC      | 2023-01-29        | CLIENTE AC       | SERVICIO AC              | 2023-01-29      | CLIENTE AC               | CLIENTE AC       | CLIENTE AC | CLIENTE AC | 100%       | 2023-01-29       | 2023-01-29    | 1000              | 1000              | CLIENTE AC      | 2023-01-29    | 2023-01-29    | 2023-01-29    | 2023-01-29 |
| 1030   | CLIENTE AD         | CLIENTE AD      | 2023-01-30        | CLIENTE AD       | SERVICIO AD              | 2023-01-30      | CLIENTE AD               | CLIENTE AD       | CLIENTE AD | CLIENTE AD | 100%       | 2023-01-30       | 2023-01-30    | 1000              | 1000              | CLIENTE AD      | 2023-01-30    | 2023-01-30    | 2023-01-30    | 2023-01-30 |
| 1031   | CLIENTE AE         | CLIENTE AE      | 2023-01-31        | CLIENTE AE       | SERVICIO AE              | 2023-01-31      | CLIENTE AE               | CLIENTE AE       | CLIENTE AE | CLIENTE AE | 100%       | 2023-01-31       | 2023-01-31    | 1000              | 1000              | CLIENTE AE      | 2023-01-31    | 2023-01-31    | 2023-01-31    | 2023-01-31 |











| Código | Nombre del Proyecto | Tipo de Proyecto  | Fecha de Inicio | Fecha de Fin | Estado      | Responsable  | Presupuesto | Costo Real | Costo Estimado | Beneficio | Riesgo | Impacto | Comentarios                                |
|--------|---------------------|-------------------|-----------------|--------------|-------------|--------------|-------------|------------|----------------|-----------|--------|---------|--|
| 1001   | Proyecto A          | Investigación     | 2023-01-01      | 2023-12-31   | Completado  | J. Pérez     | 1000000     | 980000     | 1000000        | 20000     | Bajo   | Alto    | Proyecto exitoso, dentro de presupuesto.   |
| 1002   | Proyecto B          | Desarrollo        | 2023-02-15      | 2024-06-30   | En Progreso | M. López     | 2000000     | 1500000    | 2000000        | 500000    | Medio  | Medio   | Retrasos en la entrega de requisitos.      |
| 1003   | Proyecto C          | Marketing         | 2023-03-01      | 2023-09-30   | Completado  | A. García    | 500000      | 500000     | 500000         | 0         | Bajo   | Bajo    | Campaña exitosa, ROI positivo.             |
| 1004   | Proyecto D          | Operaciones       | 2023-04-01      | 2024-03-31   | En Progreso | R. Martínez  | 1500000     | 1200000    | 1500000        | 300000    | Medio  | Medio   | Optimización de procesos en curso.         |
| 1005   | Proyecto E          | Recursos Humanos  | 2023-05-01      | 2023-11-30   | Completado  | L. Rodríguez | 300000      | 300000     | 300000         | 0         | Bajo   | Bajo    | Reestructuración exitosa.                  |
| 1006   | Proyecto F          | Finanzas          | 2023-06-01      | 2024-01-31   | En Progreso | C. Torres    | 800000      | 600000     | 800000         | 200000    | Medio  | Medio   | Implementación de nuevos sistemas.         |
| 1007   | Proyecto G          | Legal             | 2023-07-01      | 2023-10-31   | Completado  | D. Flores    | 200000      | 200000     | 200000         | 0         | Bajo   | Bajo    | Revisión de contratos completada.          |
| 1008   | Proyecto H          | TI                | 2023-08-01      | 2024-05-31   | En Progreso | E. Morales   | 1800000     | 1300000    | 1800000        | 500000    | Medio  | Medio   | Actualización de infraestructura.          |
| 1009   | Proyecto I          | Comercio Exterior | 2023-09-01      | 2024-02-28   | En Progreso | F. Ramírez   | 600000      | 400000     | 600000         | 200000    | Medio  | Medio   | Expansión a nuevos mercados.               |
| 1010   | Proyecto J          | Seguridad         | 2023-10-01      | 2023-12-31   | Completado  | G. Hernández | 400000      | 400000     | 400000         | 0         | Bajo   | Bajo    | Implementación de protocolos de seguridad. |
| 1011   | Proyecto K          | Logística         | 2023-11-01      | 2024-04-30   | En Progreso | H. Vargas    | 700000      | 500000     | 700000         | 200000    | Medio  | Medio   | Optimización de rutas de distribución.     |
| 1012   | Proyecto L          | Comunicación      | 2023-12-01      | 2024-03-31   | En Progreso | I. Castillo  | 500000      | 300000     | 500000         | 200000    | Medio  | Medio   | Lanzamiento de nueva línea de productos.   |































# MUNICIPIO DE SAJN ALTO, ZACATECAS

INVENTARIO DE BIENES INMUEBLES

AL 31 DE DICIEMBRE 2022

| Clasificación del Bien | Tipo de Bien      | Descripción del Bien                           | Ubicación y Colindancias  | Exclusión Pública  | Inscripción en Registro (PDR) | Base Legal        | Clave Catastral      | Superficie  | Fecha Adquisición | Documento que Ampara la Propiedad | Valor de Adquisición | Valor Catastral | Valor en Libro | No. Cheque / Folio | Orden del Pago (Orden de Priorización) | Fecha de Baja | Causa de Baja | Notas                                 |
|------------------------|-------------------|--|---|--|-------------------------------|-------------------|----------------------|-------------|-------------------|-----------------------------------|----------------------|-----------------|----------------|--------------------|--|---------------|---------------|---------------------------------------|
| 5831001                | EDIFICIOS         | EX CASITA DE AGUA POTABLE                      | CALLE CENTENARIO  | N/A  | N/A                           | TRAMITE EN ORETTA | 40-001-01-039-014-00 | 35 M2       | N/A               | N/A                               | \$ 45,500.00         | \$ 45,500.00    | 45,500.00      | N/A                | N/A                                    | N/A           | N/A           | DADA DE ALTA EN 22-11-1995            |
| 5831001                | TERRENO URBANO    | EX CASITA DE AGUA POTABLE                      | CALLE CENTENARIO  | N/A  | N/A                           | TRAMITE EN ORETTA | 40-001-01-018-014-00 | 69.38 M2    | N/A               | N/A                               | \$ 9,393.00          | \$ 9,393.00     | 9,393.00       | N/A                | N/A                                    | N/A           | N/A           | DADA DE ALTA EN 22-11-1995            |
| 5831002                | TERRENOS RUSTICOS | CAJON DE SERRANOS                              | PUNTO DENOMINADO SAN MARCIAL, AL NORTE LINDA CON CAMINO REAL AL ORIENTE LINDA CON JULIAN ALANZ REYES, AL SUR LINDA CON RAJACION Y AL PONIENTE LINDA CON MARIA DEL REFUGIO GOMEZ | VOLUMEN COPIA ACTA NUMERO 11381.                                     | CCCLXXIII                     | ESCRITURADO       | 40-001-002-259       | 7500 M2     | 30/01/2015        | ESCRITURA PUBLICA                 | \$ 22,500.00         | \$ 22,500.00    | 22,500.00      | N/A                | N/A                                    | N/A           | N/A           |                                       |
| 5831002                | TERRENOS RUSTICOS | APARACION PANTON MUNICIPAL DE ENLILIANO ZAVAYA | NORTE LINDA CON CALYUMA GOMEZ ORIENTE LINDA CON POCOCARRO GOMEZ AL PONIENTE CON CALYUMA GOMEZ GOMEZ   | VOLUMEN COPIA ACTA NUMERO 7294, FOLIO 08198 Y 8102                   | CCCLXXIII                     | ESCRITURADO       | 40-001-002-328       | 8732.30 M2  | 08/07/2015        | ESCRITURA PUBLICA                 | \$ 43,603.00         | \$ 43,603.00    | 43,603.00      | N/A                | N/A                                    | N/A           | N/A           | EL RECIBIDO FUE PAGO POR LA CONFINADO |
| 5831003                | TERRENO URBANO    | PLAZA CONSTRUIDO                               | NORTE LINDA CON IGLESIA DE SAN SEBASTIAN, SUR LINDA CON CALLE CONSTRUCCION, ESTE CON CALLE CONSTRUCCION, OESTE: CALLE CONSTRUCCION  | N/A  | N/A                           | TRAMITE EN ORETTA | 40-001-01-001-001-00 | 1,442.00 M2 | N/A               | N/A                               | \$ 1,874,600.00      | \$ 1,874,600.00 | 1,874,600.00   | N/A                | N/A                                    | N/A           | N/A           |                                       |
| 5831003                | TERRENO URBANO    | PLAZA CONSTRUIDO                               | NORTE LINDA CON IGLESIA DE SAN SEBASTIAN, SUR LINDA CON CALLE CONSTRUCCION, ESTE CON CALLE CONSTRUCCION, OESTE: CALLE CONSTRUCCION  | N/A  | N/A                           | TRAMITE EN ORETTA | 40-001-01-001-001-00 | 1,442.00 M2 | N/A               | N/A                               | \$ 1,874,600.00      | \$ 1,874,600.00 | 1,874,600.00   | N/A                | N/A                                    | N/A           | N/A           |                                       |
| 5831003                | TERRENO URBANO    | JALON HIBRIDO                                  | NORTE Y ESTE LINDA CON CALLE HIBRIDO, SUR LINDA CON CALLE LINDA, OESTE LINDA CON ALVARO   | N/A  | N/A                           | TRAMITE EN ORETTA | N/A                  | 2415        | N/A               | N/A                               | \$ 188,370.00        | \$ 188,370.00   | 188,370.00     | N/A                | N/A                                    | N/A           | N/A           |                                       |
| 5831003                | EDIFICIOS         | PLANTA DE AGUAS RESIDUALES                     | CABECERA MUNICIPAL:   | VOCTIT TERRO TENCERO, SECCION SEXTA, REGISTRO BAJO EL NO. 30, SOLILO | N/A                           | ESCRITURADO       | 4-001-000854         | 2-37-70 HAS | 4/07/72           | RESOLUCION DE POSISION            | \$ 244,650.00        | \$ 244,650.00   | 244,650.00     | N/A                | N/A                                    | N/A           | N/A           |                                       |
| 5831001                | TERRENO URBANO    | RASTRO MUNICIPAL                               | CABECERA MUNICIPAL:   | N/A  | N/A                           | TRAMITE EN ORETTA | 40-001-000846        | 700.00 M2   | N/A               | N/A                               | \$ 136,500.00        | \$ 136,500.00   | 136,500.00     | N/A                | N/A                                    | N/A           | N/A           |                                       |
| 5831001                | EDIFICIOS         | RASTRO MUNICIPAL                               | CABECERA MUNICIPAL:   | N/A  | N/A                           | TRAMITE EN ORETTA | 40-001-000847        | 1180.00 M2  | N/A               | N/A                               | \$ 590,000.00        | \$ 590,000.00   | 590,000.00     | N/A                | N/A                                    | N/A           | N/A           |                                       |
| 5831002                | TERRENOS RUSTICOS | CAMPO DEPORTIVO EL POTRERO                     | CABECERA MUNICIPAL:   | N/A  | N/A                           | TRAMITE EN ORETTA | N/A                  | 1187.44 M2  | N/A               | N/A                               | \$ 463,930.00        | \$ 463,930.00   | 463,930.00     | N/A                | N/A                                    | N/A           | N/A           | REGISTRADA EL 13-03-2000              |
| 5831001                | TERRENO URBANO    | RASTRO MUNICIPAL                               | CABECERA MUNICIPAL:   | N/A  | N/A                           | TRAMITE EN ORETTA | N/A                  | 384.00 M2   | N/A               | N/A                               | \$ 138,620.00        | \$ 138,620.00   | 138,620.00     | N/A                | N/A                                    | N/A           | N/A           |                                       |





|         |                   |   |  |     |     |                  |                      |            |  |     |     |     |     |     |            |              |              |     |     |     |     |     |  |
|---------|-------------------|---|--|-----|-----|------------------|----------------------|------------|--|-----|-----|-----|-----|-----|------------|--------------|--------------|-----|-----|-----|-----|-----|--|
| 5831001 | TERRENO URBANO    | INDUSTRIAL PUEBLA Y CIA                               | RD DE MERIDA, SAN ALTO, ZAC.   | N/A | N/A | TRAMITE EN ORETA | N/A                  | 658.00 M2  | N/A  | N/A | N/A | N/A | N/A | N/A | \$         | 65,500.00    | 65,500.00    | N/A | N/A | N/A | N/A | N/A |  |
| 5831001 | TERRENO URBANO    | BIJOTICA PUBLICA                                      | JOSE MA. MORELOS, SAN ALTO, ZAC.   | N/A | N/A | TRAMITE EN ORETA | N/A                  | 835.00 M2  | N/A  | N/A | N/A | N/A | N/A | N/A | \$         | 62,500.00    | 62,500.00    | N/A | N/A | N/A | N/A | N/A |  |
| 5831001 | TERRENO URBANO    | CCA SAN BAGO  | COMUNIDAD DE SAN BAGO, SAN ALTO, ZAC.  | N/A | N/A | TRAMITE EN ORETA | N/A                  | 20.00 M2   | N/A  | N/A | N/A | N/A | N/A | N/A | \$         | 2,000.00     | 2,000.00     | N/A | N/A | N/A | N/A | N/A |  |
| 5831001 | TERRENO URBANO    | PLANTA PURIFICADORA DE AGUA DEL MUNICIPIO DE SAN ALTO | COL. PRADO LAS DELICIAS  | N/A | N/A | TRAMITE EN ORETA | 40-001-03-007-018-01 | 2031.62 M2 | N/A  | N/A | N/A | N/A | N/A | N/A | \$         | 97,744.40    | 97,744.40    | N/A | N/A | N/A | N/A | N/A | SE ENCUENTRA DENTRO DEL TERRENO DEL PARQUE VINCULADO |
| 5831001 | EDIFICIOS         | PLANTA PURIFICADORA DE AGUA DEL MUNICIPIO DE SAN ALTO | COL. PRADO LAS DELICIAS  | N/A | N/A | TRAMITE EN ORETA | 40-001-03-007-018-01 | 1940.11 M2 | N/A  | N/A | N/A | N/A | N/A | N/A | \$         | 202,560.00   | 202,560.00   | N/A | N/A | N/A | N/A | N/A | DENTRO DEL TERRENO DEL PARQUE VINCULADO              |
| 5831001 | TERRENO URBANO    | CASA DE LA CULTURA                                    | CABERCEA MUNICIPAL, NORTE: EDIFICIO DE PRESIDENCIA MUNICIPAL, SUR JUAN CARLOS DE LA FUENTE, ESTE CALLE NIÑOS HEROES, OESTE CALLE CONSTITUCION. | SI  | N/A | TRAMITE EN ORETA | 40-001-03-004-003-00 | 825.00 M2  | N/A  | N/A | N/A | N/A | N/A | N/A | \$         | 1,077,500.00 | 1,077,500.00 | N/A | N/A | N/A | N/A | N/A |  |
| 5831001 | EDIFICIOS         | CASA DE LA CULTURA                                    | CABERCEA MUNICIPAL, NORTE: EDIFICIO DE PRESIDENCIA MUNICIPAL, SUR JUAN CARLOS DE LA FUENTE, ESTE CALLE NIÑOS HEROES, OESTE CALLE CONSTITUCION. | SI  | N/A | TRAMITE EN ORETA | 40-001-03-004-003-00 | 825.00 M2  | N/A  | N/A | N/A | N/A | N/A | N/A | \$         | 1,032,000.00 | 1,032,000.00 | N/A | N/A | N/A | N/A | N/A |  |
| 5831002 | TERRENOS RUSTICOS | PLANTA TRAYECTORIA DE AGUAS RESIDUALES                | ENLILAND ZARCA, SAN ALTO.  | N/A | N/A | ECUATINADO       | 40-001-03-007-003-00 | 1000 M2    | VOL. COC. LIBRO 1, SECCION NUBENA, RECIBO OFICIAL, NUMERO A 133595 | N/A | N/A | N/A | N/A | N/A | \$         | 100,000.00   | 100,000.00   | N/A | N/A | N/A | N/A | N/A |  |
| 5831002 | LOCALES           | MERCADO "ROSENDO RAYAS"                               | CABERCEA MUNICIPAL: NORTE: CALLE MORELOS, SUR PROL. CALLE 18 DE JULIO, ESTE CALLE CONSTITUCION, OESTE CALLE 18 DE JULIO                        | N/A | N/A | TRAMITE EN ORETA | N/A                  | 1107.00 M2 | N/A  | N/A | N/A | N/A | N/A | N/A | \$         | 1,439,100.00 | 1,439,100.00 | N/A | N/A | N/A | N/A | N/A |  |
| 5831001 | EDIFICIOS         | MERCADO "ROSENDO RAYAS"                               | CABERCEA MUNICIPAL: NORTE: CALLE MORELOS, SUR PROL. CALLE 18 DE JULIO, ESTE CALLE CONSTITUCION, OESTE CALLE 18 DE JULIO                        | N/A | N/A | TRAMITE EN ORETA | N/A                  | 1107.00 M2 | N/A  | N/A | N/A | N/A | N/A | N/A | \$         | 1,173,200.00 | 1,173,200.00 | N/A | N/A | N/A | N/A | N/A |  |
| 5831001 | TERRENO URBANO    | AMPLIACION DEL PARTIDO MUNICIPAL                      | A UN COTRADO DEL PARTIDO MUNICIPAL   | N/A | N/A | TRAMITE EN ORETA | N/A                  | 2151.542   | N/A  | N/A | N/A | N/A | N/A | \$  | 139,447.50 | 139,447.50   | N/A          | N/A | N/A | N/A | N/A | N/A |  |
| 5831001 | TERRENOS RUSTICOS | MIRADOR LA BOQUILLA                                   | CAMINO AL MASTRO   | N/A | N/A | TRAMITE          | N/A                  | 693.231    | N/A  | N/A | N/A | N/A | N/A | \$  | 433,800.00 | 433,800.00   | N/A          | N/A | N/A | N/A | N/A | N/A |  |

TOTAL \$ 71,413,027.90



| CUENTA       | FECHA DE ADQUISICION | NA. CATEG. | TIPO ADQUISICION  | NO. DE FACTURA   | PROVEEDOR | MARCA                              | MODELO | VALOR UNITARIO | CANTIDAD | VALOR TOTAL | IMPORTE ADMINISTRATIVO | RECURSO CON QUE SE ADQUIERIO | IMPORTE DE OTROS | TOTAL        | COMENTARIOS |
|--------------|----------------------|------------|---|--|-----------|------------------------------------|--------|----------------|----------|-------------|------------------------|------------------------------|------------------|--------------|-------------|
| 1246-6-4441  |                      |            | FINANCIACIONES  |  |           |                                    |        |                |          | \$0.00      |                        |                              |                  | \$0.00       |             |
| 1246-6-4441  |                      |            | EQUIPO DE SEGURIDAD PUBLICA   |  |           |                                    |        |                |          | \$0.00      |                        |                              |                  | \$0.00       |             |
| 1246-1-3441  |                      |            | MAGNUMARIA Y EQUIPO AEROPUERTO  |  |           |                                    |        |                |          | \$0.00      |                        |                              |                  | \$0.00       |             |
| 1246-3-4441  |                      |            | MAGNUMARIA Y EQUIPO INDUSTRIAL  |  |           |                                    |        |                |          | \$0.00      |                        |                              |                  | \$0.00       |             |
| 1246-3-4441  |                      |            | MAGNUMARIA Y EQUIPO DE CONSTRUCCION   |  |           |                                    |        |                |          | \$0.00      |                        |                              |                  | \$0.00       |             |
| 1246-3-4441  | 12-oct-2022          |            | TRANSFER  | GRVA ARENERA DE SNTS A BASE DE TURBO DE 3° C-40 5631-2   | PAZC      | HA DE LUZ BARRAGA GARCIA           |        |                |          | \$42,688.00 | \$42,688.00            |                              |                  | \$42,688.00  |             |
| 1246-4-4441  |                      |            | SISTEMAS DE ALBE ACONDICIONADO CALIENTE Y DE REFRIGERACION INDUSTRIAL Y COMERCIAL |  |           |                                    |        |                |          | \$0.00      |                        |                              |                  | \$0.00       |             |
| 1246-6-4441  |                      |            | EQUIPOS Y APARATOS DE COMUNICACION Y TELECOMUNICACION                             |  |           |                                    |        |                |          | \$0.00      |                        |                              |                  | \$0.00       |             |
| 1246-5-3651  | 16-feb-2022          |            | TRANSFER  | TELEFONO CELULAR XIAOMI 4.5G 2.071135SG 11T PRO BCO PARA |           | RADIO MOVAL DIPS SA DE CV          |        |                |          | 11,133.33   |                        |                              |                  | \$11,133.33  |             |
| 8270-111-    | 12-ago-2022          |            | TRANSFER  | 8270-111-101001-310-5631-2                               |           | HONO TOSTADOR OSTER                |        |                |          | 4009        |                        |                              |                  | \$4,009.00   |             |
| 8270-111-    | 12-ago-2022          |            | TRANSFER  | 8270-111-101001-310-5631-2                               |           | LAVADORA WHIRPOOL                  |        |                |          | 4007        |                        |                              |                  | \$4,007.00   |             |
| 1246-6-4441  |                      |            | MAGNUMARIA Y EQUIPO ELECTRICO Y ELECTRONICO                                       |  |           |                                    |        |                |          | \$0.00      |                        |                              |                  | \$0.00       |             |
| 1246-2-4441  |                      |            | INSTRUMENTOS  |  |           |                                    |        |                |          | \$0.00      |                        |                              |                  | \$0.00       |             |
| 8270-111-    | 22-feb-2022          |            | TRANSF  | 8270-111-101001-310-5631-2                               |           | MARTILLO DEKOLDEOR BOSCH           |        |                |          | 2064        |                        |                              |                  | \$20,640.00  |             |
| 8270-561-    | 31-ago-2022          |            | TRANSFER  | 8270-561-304008-510-5631-2                               |           | ASPIRADORA RIBRID 16 GALONES       |        |                |          | 4822        |                        |                              |                  | \$48,220.00  |             |
| 8270-561-    | 31-ago-2022          |            | TRANSFER  | 8270-561-304008-510-5631-2                               |           | DESARROLLADORA SITHI COM MANUABROS |        |                |          | 20957       |                        |                              |                  | \$209,570.00 |             |
| 8270-561-    | 31-ago-2022          |            | TRANSFER  | 8270-561-304008-510-5631-2                               |           | CORTADORA DE CONCRETO SITHI 14"    |        |                |          | 20957       |                        |                              |                  | \$209,570.00 |             |
| 1246-7-4441  |                      |            | REPRODUCTIONES  |  |           |                                    |        |                |          | \$0.00      |                        |                              |                  | \$0.00       |             |
| 1246-8-4441  |                      |            | OTROS EQUIPOS   |  |           |                                    |        |                |          | \$0.00      |                        |                              |                  | \$0.00       |             |
| 1247-1-4151  |                      |            | REPEROS ANTISTRES Y CULTURALES  |  |           |                                    |        |                |          | \$0.00      |                        |                              |                  | \$0.00       |             |
| 1247-3-4145  |                      |            | CONCRETOS DE VALORES  |  |           |                                    |        |                |          | \$0.00      |                        |                              |                  | \$0.00       |             |
| 1241-0-4911  |                      |            | SOFTWARE  |  |           |                                    |        |                |          | \$0.00      |                        |                              |                  | \$0.00       |             |
| <b>TOTAL</b> |                      |            |   |  |           |                                    |        |                |          | \$42,688.00 | \$42,688.00            | \$0.00                       | \$42,688.00      |              |             |

*José Luis Salas*  
 PRESIDENTE MUNICIPAL  
 C. JOSÉ LUIS SALAS CORDERO



*[Signature]*  
 PRESIDENTE MUNICIPAL  
 LIC. ANA KARINA PORTILLO CANALES



*[Signature]*  
 PRESIDENTE MUNICIPAL  
 C. MARIA AMELIA HIDALGO ALAMOS



PRESIDENCIA MUNICIPAL  
 SAIN ALTO, ZAC.  
 AYUNTAMIENTO 2021-2024

SINDICATURA  
 SAIN ALTO, ZAC.  
 AYUNTAMIENTO 2021-2024

TESORERIA  
 SAIN ALTO, ZAC.  
 AYUNTAMIENTO 2021-2024

BIENES INMUEBLES

MUNICIPIO DE : SAIN ALTO, ZAC.  
ANALITICA DE ADQUISICIONES DEL EJERCICIO 2022

| CUENTA                 | DESCRIPCION DE LA CUENTA   | No. Cheques | DESCRIPCION DEL BIEN | IMPORTE | No. y fecha de recibos recibidos | EJERCICIO |         |       |       |      | OBSERVACIONES |       |
|------------------------|----------------------------|-------------|----------------------|---------|----------------------------------|-----------|---------|-------|-------|------|---------------|-------|
|                        |                            |             |                      |         |                                  | ENERO     | FEBRERO | MARZO | ABRIL | MAYO |               | TOTAL |
| 1231-0-5831            | TERRENOS                   |             |                      |         |                                  |           |         |       |       |      |               |       |
| 1232-0-5831            | VIVIENDAS                  |             |                      |         |                                  |           |         |       |       |      |               |       |
| 1233-0-5831            | EDIFICIOS NO RESIDENCIALES |             |                      |         |                                  |           |         |       |       |      |               |       |
| 1239-0-5831            | OTROS BIENES INMUEBLES     |             |                      |         |                                  |           |         |       |       |      |               |       |
| <b>SIN MOVIMIENTOS</b> |                            |             |                      |         |                                  |           |         |       |       |      |               |       |
| <b>TOTAL</b>           |                            |             |                      |         |                                  |           |         |       |       |      |               |       |



Presidente Municipal  
C. JOSE LUIS SALAS CORDERO

Jefe de Oficina  
LIC. ANA KARINA PORTILLO CANALES



Tesorero Municipal  
C. MARIA AMELIA HIDALGO ALAMOS



PRESIDENCIA MUNICIPAL  
SAIN ALTO, ZAC.  
AYUNTAMIENTO 2021-2024

SINDICATURA  
SAIN ALTO, ZAC.  
AYUNTAMIENTO 2021-2024

TESORERIA  
SAIN ALTO, ZAC.  
AYUNTAMIENTO 2021-2024