

INFORME FINANCIERO AL PRIMER TRIMESTRE 2024



Zacatecas
GOBIERNO DEL ESTADO
2021-2027

PODER EJECUTIVO DEL ESTADO DE ZACATECAS



Zacatecas

GOBIERNO DEL ESTADO

2021-2027

I. Información Contable

INFORME FINANCIERO AL PRIMER TRIMESTRE DEL 01 DE ENERO AL 31 DE MARZO 2024
PODER EJECUTIVO DEL ESTADO DE ZACATECAS

Informe Financiero al Primer Trimestre 2024
Ente Público: Poder Ejecutivo del Estado de Zacatecas
Estado de Actividades
Del 01 de enero al 31 de marzo 2024 y del 01 de enero al 31 de diciembre de 2023
(Cifras en Pesos)

Concepto	2024	2023	Concepto	2024	2023
INGRESOS Y OTROS BENEFICIOS			GASTOS Y OTRAS PÉRDIDAS		
Ingresos de la Gestión	1,844,804,062	4,494,581,325	Gastos de Funcionamiento	3,834,055,426	16,153,804,778
Impuestos	849,034,283	2,241,975,350	Servicios Personales	3,587,951,662	14,094,684,898
Cuotas y Aportaciones de Seguridad Social	0	0	Materiales y Suministros	84,284,923	927,815,378
Contribuciones de Mejoras	0	21,663,146	Servicios Generales	161,818,841	1,131,304,502
Derechos	740,504,076	1,233,474,282	Transferencias, Asignaciones, Subsidios y Otras Ayudas	3,913,086,294	14,373,144,694
Productos	100,575,843	490,271,372	Transferencias Internas y Asignaciones al Sector Público	3,636,468,347	13,273,401,594
Aprovechamientos	154,689,860	507,197,176	Transferencias al Resto del Sector Público	3,580,039	36,661,400
Ingresos por Venta de Bienes y Prestación de Servicios	0	0	Subsidios y Subvenciones	1,084,860	481,493,977
			Ayudas Sociales	22,189,337	330,702,541
			Pensiones y Jubilaciones	111,762,767	4,906,265
			Transferencias a Fideicomisos, Mandatos y Contratos Análogos	120,648,900	196,708,950
			Transferencias a la Seguridad Social	0	0
Participaciones, Aportaciones, Convenios, Incentivos Derivados de la Colaboración Fiscal, Fondos Distintos de Aportaciones, Transferencias, Asignaciones, Subsidios y Subvenciones, y Pensiones y Jubilaciones.	9,492,456,277	37,188,060,622	Donativos	0	766,224
Participaciones, Aportaciones, Convenios, Incentivos Derivados de la Colaboración Fiscal y Fondos Distintos de Aportaciones	9,492,456,277	37,188,060,622	Transferencias al Exterior	17,352,043	48,503,743
Transferencia, Asignaciones, Subsidios y Subvenciones, y Pensiones y Jubilaciones	0	0	Participaciones y Aportaciones	1,848,873,656	6,868,357,014
Otros Ingresos y Beneficios	0	0	Participaciones	948,705,108	3,883,417,274
Ingresos Financieros	0	0	Aportaciones	730,282,422	2,733,156,282
Incremento por Variación de Inventarios	0	0	Convenios	169,886,126	251,783,458
Disminución del Exceso de Estimaciones por Pérdida o Deterioro u Obsolescencia	0	0	Intereses, Comisiones y Otros Gastos de la Deuda Pública	136,390,861	834,704,053
Disminución del Exceso de Provisiones	0	0	Intereses de la Deuda Pública	136,390,861	834,211,237
Otros Ingresos y Beneficios Varios	0	0	Comisiones de la Deuda Pública	0	0
Total de Ingresos y Otros Beneficios	11,337,260,339	41,682,641,947	Gastos de la Deuda Pública	0	492,816
			Costo por Coberturas	0	0
			Apoyos Financieros	0	0
			Otros Gastos y Pérdidas Extraordinarias	52,864,398	182,123,931
			Estimaciones, Depreciaciones, Deterioros, Obsolescencia y Amortizaciones	52,864,398	182,123,931
			Provisiones	0	0
			Disminución de Inventarios	0	0
			Otros Gastos	0	0
			Inversión Pública	0	0
			Inversión Pública no Capitalizable	0	0
			Total de Gastos y Otras Pérdidas	9,785,270,635	38,412,134,470
			Resultados del Ejercicio (Ahorra/Desahorro)	1,551,989,703	3,270,507,477

Bajo protesta de decir verdad declaramos que los Estados Financieros y sus Notas son razonablemente correctos y responsabilidad del emisor.

Elabora
DIRECTORA DE CONTABILIDAD
NORMA ALEJANDRA SANCHEZ GARCÍA

Encarga
ENCARGADO DE LA SUBSECRETARÍA DE INGRESOS
HERÓN GUADALUPE MORALES NETZAHUALCOYOTL

Verifica
SUBSECRETARÍA DE EGRESOS
SILVIA ARAVEDRA JUÁREZ

Autoriza
SECRETARIO DE FINANZAS
RICARDO OLIVARES SANCHEZ

Informe Financiero al Primer Trimestre 2024
Ente Público: Poder Ejecutivo del Estado de Zacatecas
Estado de Situación Financiera
Al 31 de marzo de 2024 y al 31 de diciembre de 2023
(Cifras en Pesos)

Concepto	Año		Concepto	Año	
	2024	2023		2024	2023
ACTIVO			PASIVO		
Activo Circulante			Pasivo Circulante		
Efectivo y Equivalentes	4,129,897,280	3,405,213,604	Cuentas por Pagar a Corto Plazo	2,129,761,010	1,940,003,683
Derechos a Recibir Efectivo o Equivalentes	981,159,425	1,120,062,889	Documentos por Pagar a Corto Plazo	0	39,250,232
Derechos a Recibir Bienes o Servicios	699,484,098	157,870,293	Porción a Corto Plazo de la Deuda Pública a Largo Plazo	136,752,074	0
Inventarios	0	0	Títulos y Valores a Corto Plazo	0	0
Almacenes	0	0	Pasivos Diferidos a Corto Plazo	0	0
Estimación por Pérdida o Deterioro de Activos Circulantes	0	0	Fondos y Bienes de Terceros en Garantía y/o Administración a Corto Plazo	142,132,350	41,134,350
Otros Activos Circulantes	0	0	Provisiones a Corto Plazo	426,976,767	1,471,576,320
Total de Activos Circulantes	5,810,540,802	4,683,146,786	Otros Pasivos a Corto Plazo	261,009,303	358,277,872
Activo No Circulante			Total de Pasivos Circulantes	3,096,631,505	3,850,242,458
Inversiones Financieras a Largo Plazo	1,009,917,771	1,366,620,535	Pasivo No Circulante		
Derechos a Recibir Efectivo o Equivalentes a Largo Plazo	37,662,187	37,970,791	Cuentas por Pagar a Largo Plazo	0	0
Bienes Inmuebles, Infraestructura y Construcciones en Proceso	30,949,845,976	30,928,606,906	Documentos por Pagar a Largo Plazo	0	0
Bienes Muebles	3,154,521,437	3,165,018,302	Deuda Pública a Largo Plazo	6,696,367,912	6,858,413,984
Activos Intangibles	218,376,409	260,729,326	Pasivos Diferidos a Largo Plazo	0	0
Depreciación, Deterioro y Amortización Acumulada de Bienes	(2,354,578,832)	(2,354,578,832)	Fondos y Bienes de Terceros en Garantía y/o en Administración a Largo Plazo	0	0
Activos Diferidos	45,000	45,000	Provisiones a Largo Plazo	0	0
Estimación por Pérdida o Deterioro de Activos no Circulantes	0	0	Total de Pasivos No Circulantes	6,696,367,912	6,858,413,984
Otros Activos no Circulantes	111,493,360	111,493,360	Total del Pasivo	9,792,999,417	10,708,656,442
Total de Activos No Circulantes	33,121,283,308	33,515,905,388	HACIENDA PÚBLICA/ PATRIMONIO		
Total del Activo	38,931,824,111	38,199,052,174	Hacienda Pública/Patrimonio Contribuido	175,248,566	175,248,566
			Aportaciones	0	0
			Donaciones de Capital	175,248,566	175,248,566
			Actualización de la Hacienda Pública / Patrimonio	0	0
			Hacienda Pública/Patrimonio Generado	28,963,576,127	27,315,147,166
			Resultados del Ejercicio (Ahorro / Desahorro)	1,551,989,703	3,270,507,477
			Resultados de Ejercicios Anteriores	27,151,084,419	24,020,347,779
			Revalúos	161,431,008	161,431,008
			Reservas	0	0
			Rectificaciones de Resultados de Ejercicios Anteriores	99,070,996	(137,139,098)
			Exceso o Insuficiencia en la Actualización de la Hacienda Pública/Patrimonio	0	0
			Resultado por Posición Monetaria	0	0
			Resultado por Tenencia de Activos no Monetarios	0	0
			Total Hacienda Pública/ Patrimonio	29,138,824,693	27,490,395,732
			Total del Pasivo y Hacienda Pública / Patrimonio	38,931,824,111	38,199,052,174

Bajo protesta de deceleridad declaramos que los Estados Financieros y sus Notas son razonablemente correctos y responsabilidad del emisor.

Elaboró
DIRECTORA DE CONTABILIDAD
NORMA ALEJANDRA GARCÍA GARCÍA

Vo.Bo.
ENCARGADO DE LA SUBSECRETARÍA DE INGRESOS
HERÓN GUADALUPE MORALES NETZAHUALCOYOTL

Vo.Bo.
SUBSECRETARÍA DE EGRESOS
SILVIA SAAVEDRA JUÁREZ

Autorizó
SECRETARIO DE FINANZAS
RICARDO OLIVARES SÁNCHEZ

Informe Financiero al Primer Trimestre 2024
Ente Público: Poder Ejecutivo del Estado de Zacatecas
Estado de Variación en la Hacienda Pública
Del 01 de enero al 31 de marzo de 2024
(Cifras en Pesos)

Concepto	Hacienda Pública/Patrimonio Contribuido	Hacienda Pública/Patrimonio Generado de Ejercicios Anteriores	Hacienda Pública/Patrimonio Generado del Ejercicio	Exceso o Insuficiencia en la Actualización de la Hacienda Pública/Patrimonio	TOTAL
Hacienda Pública/Patrimonio Contribuido Neto 2023	175,248,566	0	0	0	175,248,566
Aportaciones	0	0	0	0	0
Donaciones de Capital	175,248,566	0	0	0	175,248,566
Actualización de la Hacienda Pública/Patrimonio	0	0	0	0	0
Hacienda Pública/Patrimonio Generado Neto 2023	0	24,044,639,689	3,270,507,477	0	27,315,147,166
Resultados del Ejercicio (Ahorro/Desahorro)	0	0	3,270,507,477	0	3,270,507,477
Resultados de Ejercicios Anteriores	0	24,020,347,779	0	0	24,020,347,779
Revalúos	0	161,431,008	0	0	161,431,008
Reservas	0	0	0	0	0
Rectificaciones de Resultados de Ejercicios Anteriores	0	(137,139,098)	0	0	(137,139,098)
Exceso o Insuficiencia en la Actualización de la Hacienda Pública/Patrimonio Neto 2023	0	0	0	0	0
Resultados por Posición Monetaria	0	0	0	0	0
Resultados por Tenencia de Activos no Monetarios	0	0	0	0	0
Hacienda Pública/Patrimonio Neto Final de 2023	175,248,566	24,044,639,689	3,270,507,477	0	27,490,395,732
Cambios en la Hacienda Pública/Patrimonio Contribuido Neto de 2024	0	0	0	0	0
Aportaciones	0	0	0	0	0
Donaciones de Capital	0	0	0	0	0
Actualización de la Hacienda Pública/Patrimonio	0	0	0	0	0
Variaciones de la Hacienda Pública/Patrimonio Generado Neto del Ejercicio 2024	0	3,130,736,640	(1,482,307,679)	0	1,648,428,961
Resultados del Ejercicio (Ahorro/Desahorro)	0	0	1,551,989,703	0	1,551,989,703
Resultados de Ejercicios Anteriores	0	3,130,736,640	(3,270,507,477)	0	(139,770,837)
Revalúos	0	0	0	0	0
Reservas	0	0	0	0	0
Rectificaciones de Resultados de Ejercicios Anteriores	0	0	236,210,094	0	236,210,094
Cambios en el Exceso o Insuficiencia en la Actualización de la Hacienda Pública/Patrimonio Neto de 2024	0	0	0	0	0
Resultados por Posición Monetaria	0	0	0	0	0
Resultados por Tenencia de Activos no Monetarios	0	0	0	0	0
Hacienda Pública/ Patrimonio Neto Final de 2024	175,248,566	27,175,376,329	1,788,199,798	0	29,138,824,693

Bajo protesta de decir verdad declaramos que los Estados Financieros y sus Notas son razonablemente correctos y responsabilidad del emisor.

Elaboró
DIRECTORA DE CONTABILIDAD
NORMA ALEJANDRA SALGUEIRO GARCÍA

Vo.Bo.
ENCARGADO DE LA SUBSECRETARÍA DE INGRESOS
HERÓN GUADALUPE MORALES NETAHUALCOYOTL

Vo.Bo.
SUBSECRETARÍA DE EGRESOS
SILVIA SAAVEDRA JUÁREZ

Autorizó
SECRETARÍO DE FINANZAS
RICARDO OLIVARES SÁNCHEZ

Informe Financiero al Primer Trimestre 2024
Ente Público: Poder Ejecutivo del Estado de Zacatecas
Estado de Cambios en la Situación Financiera
Del 01 de enero al 31 de marzo de 2024
(Cifras en Pesos)

Concepto	Origen	Aplicación	Concepto	Origen	Aplicación
ACTIVO	554,764,615	1,287,536,551	PASIVO	427,507,401	1,343,164,425
Activo Circulante	138,903,464	1,266,297,481	Pasivo Circulante	427,507,401	1,181,118,354
Efectivo y Equivalentes	0	724,683,676	Cuentas por Pagar a Corto Plazo	189,757,327	0
Derechos a Recibir Efectivo o Equivalentes	138,903,464	0	Documentos por Pagar a Corto Plazo	0	39,250,232
Derechos a Recibir Bienes o Servicios	0	541,613,804	Porción a Corto Plazo de la Deuda Pública a Largo Plazo	136,752,074	0
Inventarios	0	0	Títulos y Valores a Corto Plazo	0	0
Almacenes	0	0	Pasivos Diferidos a Corto Plazo	0	0
Estimación por Pérdida o Deterioro de Activos Circulantes	0	0	Fondos y Bienes de Terceros en Garantía y/o Administración a Corto Plazo	100,998,000	0
Otros Activos Circulantes	0	0	Provisiones a Corto Plazo	0	1,044,599,553
Activo No Circulante	415,861,151	21,239,071	Otros Pasivos a Corto Plazo	0	97,268,569
Inversiones Financieras a Largo Plazo	362,702,764	0	Pasivo No Circulante	0	162,046,072
Derechos a Recibir Efectivo o Equivalentes a Largo Plazo	308,604	0	Cuentas por Pagar a Largo Plazo	0	0
Bienes Inmuebles, Infraestructura y Construcciones en Proceso	0	21,239,071	Documentos por Pagar a Largo Plazo	0	0
Bienes Muebles	10,496,865	0	Deuda Pública a Largo Plazo	0	162,046,072
Activos Intangibles	42,352,917	0	Pasivos Diferidos a Largo Plazo	0	0
Depreciación, Deterioro y Amortización Acumulada de Bienes	0	0	Fondos y Bienes de Terceros en Garantía y/o en Administración a Largo Plazo	0	0
Activos Diferidos	0	0	Provisiones a Largo Plazo	0	0
Estimación por Pérdida o Deterioro de Activos no Circulantes	0	0	HACIENDA PÚBLICA/ PATRIMONIO	3,366,946,735	1,718,517,774
Otros Activos no Circulantes	0	0	Hacienda Pública/Patrimonio Contribuido	0	0
			Aportaciones	0	0
			Donaciones de Capital	0	0
			Actualización de la Hacienda Pública / Patrimonio	0	0
			Hacienda Pública/Patrimonio Generado	3,366,946,735	1,718,517,774
			Resultados del Ejercicio (Ahorro / Desahorro)	0	1,718,517,774
			Resultados de Ejercicios Anteriores	3,130,736,640	0
			Revalúos	0	0
			Reservas	0	0
			Rectificaciones de Resultados de Ejercicios Anteriores	236,210,094	0
			Exceso o Insuficiencia en la Actualización de la Hacienda Pública/Patrimonio	0	0
			Resultado por Posición Monetaria	0	0
			Resultado por Tenencia de Activos no Monetarios	0	0

Bajo protesta de decir verdad declaramos que los Estados Financieros y sus Notas son razonablemente correctos y responsabilidad del emisor.

Elaboró
DIRECTORA DE CONTABILIDAD
NORMA ALEJANDRA VÁSQUEZ GARCÍA

Vo.Bo.
ENCARGADO DE LA SUBSECRETARÍA DE INGRESOS
HERÓN GUADALUPE MORALES NETZAHUALCOYOTL

Vo.Bo.
SUBSECRETARÍA DE EGRESOS
SILVIA SAAVEDRA JUÁREZ

Autorizó
SECRETARIO DE FINANZAS
RICARDO OLIVARES SÁNCHEZ

Informe Financiero al Primer Trimestre 2024
Ente Público: Poder Ejecutivo del Estado de Zacatecas
Estado de Flujos de Efectivo
Del 01 de enero al 31 de marzo de 2024 y del 01 de enero al 31 de diciembre de 2023
(Cifras en Pesos)

Concepto	2024	2023	Concepto	2024	2023
Flujos de Efectivo de las Actividades de Operación			Flujos de Efectivo de las Actividades de Inversión		
Origen	11,337,260,339	41,682,641,947	Origen	554,764,615	111,994,228
Impuestos	849,034,283	2,241,975,350	Bienes Inmuebles, Infraestructura y Construcciones en Proce	0	0
Cuotas y Aportaciones de Seguridad Social	0	0	Bienes Muebles	10,496,865	0
Contribuciones de mejoras	0	21,663,146	Otros Orígenes de Inversión	544,267,750	111,994,228
Derechos	740,504,076	1,233,474,282	Aplicación	562,852,875	3,780,026,801
Productos	100,575,843	490,271,372	Bienes Inmuebles, Infraestructura y Construcciones en Proce	21,239,071	2,218,876,101
Aprovechamientos	154,689,860	507,197,176	Bienes Muebles	0	439,860,130
Ingresos por Venta de Bienes y Prestación de Servicios	0	0	Otras Aplicaciones de Inversión	541,613,804	1,121,290,569
Participaciones, Aportaciones, Convenios, Incentivos Derivados de la Colaboración Fiscal y Fondos Distintos de Aportaciones	9,492,456,277	37,188,060,622	Flujos Netos de Efectivo por Actividades de Inversión	(8,088,260)	(3,668,032,573)
Transferencia, Asignaciones, Subsidios y Subvenciones, y Pensiones y Jubilaciones	0	0	Flujo de Efectivo de las Actividades de Financiamiento		
Otros Orígenes de Operación	0	0	Origen	322,650,354	772,293,961
Aplicación	9,648,879,774	37,577,430,417	Endeudamiento Neto	(64,544,230)	(144,195,718)
Servicios Personales	3,587,951,662	14,094,684,898	Interno	(64,544,230)	(144,195,718)
Materiales y Suministros	84,284,923	927,815,378	Externo	0	0
Servicios Generales	161,818,841	1,131,304,502	Otros Orígenes de Financiamiento	387,194,584	916,489,679
Transferencias Internas y Asignaciones al Sector Público	3,636,468,347	13,273,401,594	Aplicación	1,278,258,983	1,485,579,020
Transferencias al resto del Sector Público	3,580,039	36,661,400	Servicios de la Deuda	136,390,861	834,704,053
Subsidios y Subvenciones	1,084,860	481,493,977	Interno	136,390,861	834,704,053
Ayudas Sociales	22,189,337	330,702,541	Externo	0	0
Pensiones y Jubilaciones	111,762,767	4,906,265	Otras Aplicaciones de Financiamiento	1,141,868,121	650,874,966
Transferencias a Fideicomisos, Mandatos y Contratos Análogos	120,648,900	196,708,950	Flujos netos de Efectivo por Actividades de Financiamiento	(955,608,628)	(713,285,059)
Transferencias a la Seguridad Social	0	0	Incremento/Disminución Neta en el Efectivo y Equivalentes al Efectivo	724,683,676	(276,106,101)
Donativos	0	766,224	Efectivo y Equivalente al Efectivo al Inicio del Ejercicio	3,405,213,604	3,681,319,705
Transferencias al Exterior	17,352,043	48,503,743	Efectivo y Equivalente al Efectivo al Final del Ejercicio	4,129,897,280	3,405,213,604
Participaciones	948,705,108	3,883,417,274			
Aportaciones	730,282,422	2,733,156,282			
Convenios	169,886,126	251,783,458			
Otras Aplicaciones de Operación	52,864,398	182,123,931			
Flujos Netos de Efectivo por Actividades de Operación	1,688,380,565	4,105,211,531			

Bajo protesta de decir verdad declaramos que los Estados Financieros y sus Notas son razonablemente correctos y responsabilidad del emisor.

Elaboró
DIRECCIÓN DE CONTABILIDAD
NORMA LEONOR GARCÍA

Vo. Bo.
ENCARGADO DE LA SUBSECRETARÍA DE INGRESOS
HERÓN GUADALUPE MORALES NETZAHUALCOYOTL

Vo. Bo.
SUBSECRETARÍA DE EGRESOS
SILVIA SAAVEDRA JUÁREZ

Autorizó
SECRETARÍO DE FINANZAS
RICARDO OLIVERA SÁNCHEZ

Informe Financiero al Primer Trimestre 2024
Ente Público: Poder Ejecutivo del Estado de Zacatecas
Estado Analítico del Activo
Del 01 de enero al 31 de marzo de 2024
(Cifras en Pesos)

Concepto	Saldo Inicial	Cargos del Periodo	Abonos del Periodo	Saldo Final	Variación del Periodo
ACTIVO	38,199,052,174	120,410,006,843	119,677,234,907	38,931,824,111	732,771,937
Activo Circulante	4,683,146,786	118,476,836,257	117,349,442,240	5,810,540,802	1,127,394,017
Efectivo y Equivalentes	3,405,213,604	102,145,142,924	101,420,459,248	4,129,897,280	724,683,676
Derechos a Recibir Efectivo o Equivalentes	1,120,062,889	15,601,188,614	15,740,092,078	981,159,425	(138,903,464)
Derechos a Recibir Bienes o Servicios	157,870,293	730,504,719	188,890,914	699,484,098	541,613,804
Inventarios	0	0	0	0	0
Almacenes	0	0	0	0	0
Estimación por Pérdida o Deterioro de Activos Circulantes	0	0	0	0	0
Otros Activos Circulantes	0	0	0	0	0
Activo No Circulante	33,515,905,388	1,933,170,586	2,327,792,666	33,121,283,308	(394,622,080)
Inversiones Financieras a Largo Plazo	1,366,620,535	1,911,916,900	2,274,619,664	1,003,917,771	(362,702,764)
Derechos a Recibir Efectivo o Equivalentes a Largo Plazo	37,970,791	0	308,604	37,662,187	(308,604)
Bienes Inmuebles, Infraestructura y Construcciones en Proceso	30,928,606,906	21,239,071	0	30,949,845,976	21,239,071
Bienes Muebles	3,165,018,302	14,616	10,511,481	3,154,521,437	(10,496,865)
Activos Intangibles	260,729,326	0	42,352,917	218,376,409	(42,352,917)
Depreciación, Deterioro y Amortización Acumulada de Bienes	(2,354,578,832)	0	0	(2,354,578,832)	0
Activos Diferidos	45,000	0	0	45,000	0
Estimación por Pérdida o Deterioro de Activos no Circulantes	0	0	0	0	0
Otros Activos no Circulantes	111,493,360	0	0	111,493,360	0

Bajo protesta de decir verdad declaramos que los Estados Financieros y sus Notas son razonablemente correctos y responsabilidad del emisor.

Elaboró
DIRECTORA DE CONTABILIDAD
NORMA ALEJANDRA SÁNCHEZ GARCÍA

Vo.Bo.
ENCARGADO DE LA SUBSECRETARÍA
DE INGRESOS
HERÓN GUADALUPE MORALES

Vo. Bo.
SUBSECRETARÍA DE EGRESOS
SILVIA SAAVEDRA JUÁREZ

Autorizó
SECRETARIO DE FINANZAS
RICARDO OLIVARES SÁNCHEZ

Informe Financiero al Primer Trimestre 2024
Ente Público: Poder Ejecutivo del Estado de Zacatecas
Estado Analítico de la Deuda y Otros Pasivos
Del 01 de enero al 31 de marzo de 2024
(Cifras en Pesos)

Denominación de las Deudas	Moneda de Contratación	Institución o País Acreedor	Saldo Inicial del Periodo	Saldo Final del Periodo
DEUDA PÚBLICA			6,897,664,217	6,833,119,986
Corto Plazo				
Deuda Interna				
Instituciones de Crédito	Pesos Mexicanos	BANORTE	0	76,463,244
Instituciones de Crédito	Pesos Mexicanos	BANOBAS SNC	0	52,156,562
Instituciones de Crédito	Pesos Mexicanos	BANOBAS SNC	0	8,132,268
Instituciones de Crédito	Pesos Mexicanos	SCOTIABANK INVERLAT CADENAS PRODUCTIVAS (2022)	0	0
Instituciones de Crédito	Pesos Mexicanos	SCOTIABANK INVERLAT CADENAS PRODUCTIVAS (2023)	39,250,232	0
Títulos y Valores			0	0
Arrendamientos Financieros			0	0
Deuda Externa				
Organismos Financieros Internacionales			0	0
Deuda Bilateral			0	0
Títulos y Valores			0	0
Arrendamientos Financieros			0	0
Subtotal de Deuda Pública a Corto Plazo			39,250,232	136,752,074
Largo Plazo				
Deuda Interna				
Instituciones de Crédito	Pesos Mexicanos	BANOBAS SNC	198,458,139	198,458,139
Instituciones de Crédito	Pesos Mexicanos	BANORTE	3,684,036,373	3,593,430,301
Instituciones de Crédito	Pesos Mexicanos	BANOBAS SNC	2,542,856,501	2,481,052,934
Instituciones de Crédito	Pesos Mexicanos	BANOBAS SNC	433,062,971	423,426,538
Títulos y Valores			0	0
Arrendamientos Financieros			0	0
Deuda Externa				
Organismos Financieros Internacionales			0	0
Deuda Bilateral			0	0
Títulos y Valores			0	0
Arrendamientos Financieros			0	0
Subtotal de Deuda Pública a Largo Plazo			6,858,413,984	6,696,367,912
TOTAL DE OTROS PASIVOS			3,810,992,225	2,959,879,431
TOTAL DEUDA PÚBLICA Y OTROS PASIVOS			10,708,656,441	9,792,999,417

Bajo protesta de decir verdad declaramos que los Estados Financieros y sus Notas son razonablemente correctos y responsabilidad del emisor.

Elaboró
DIRECTORA DE CONTABILIDAD

NORMA ALEJANDRA SANCHEZ GARCÍA

Vo.Bo.
ENCARGADO DE LA SUBSECRETARÍA DE INGRESOS

HERÓN GUADALUPE MORALES NETZAHUALCOYOTL

Vo.Bo.
SUBSECRETARÍA DE EGRESOS

SILVIA SAAVEDRA JUÁREZ

Autorizó
SECRETARIO DE FINANZAS


RICARDO OLIVARES SÁNCHEZ


Informe Financiero al Primer Trimestre 2024
Ente Público: Poder Ejecutivo del Estado de Zacatecas
Informe Sobre Pasivos Contingentes
Al 31 de marzo de 2024


(Cifras en Pesos)

Denominación del Pasivo Contingente	Saldo Inicial del Periodo	Saldo Final del Periodo
7130 Instrumentos de Crédito Prestados a Formadores de Mercado	810,605,206	810,605,206
7410 Demandas Judiciales en Proceso de Resolución	5,775,179	5,547,893

Bajo protesta de decir verdad declaramos que los Estados Financieros y sus Notas son razonablemente correctos y responsabilidad del emisor.

Elabora
DIRECTORA DE CONTABILIDAD

NORMA ALEJANDRA SÁNCHEZ GARCÍA

Vo.Bo.
ENCARGADO DE LA SUBSECRETARIA DE INGRESOS

HERÓN GUADALUPE MORALES NETZAHUALCŌYŌTL

Vo. Bo.
SUBSECRETARIA DE EGRESOS

SILVIA SAAVEDRA JUÁREZ

Autorizo
SECRETARIO DE FINANZAS

RICARDO OLIVARES SÁNCHEZ

PODER EJECUTIVO DEL ESTADO DE ZACATECAS

NOTAS A LOS ESTADOS FINANCIEROS

Las Notas a los estados financieros que se presentan, proveen de información financiera acerca de las transacciones y otros eventos que han afectado o pueden afectar económicamente al Gobierno del Estado, información que se presenta para el conocimiento de los ciudadanos, el Congreso del Estado y para los mismos usuarios de éstos.

El objetivo de este documento es la revelación del contexto y de los aspectos económicos-financieros más relevantes que influyeron en las decisiones del período que se informa y que deberán ser considerados en la elaboración de los estados financieros para la mayor comprensión de estos y sus particularidades.

De esta manera, se informa y explica la respuesta del gobierno a las condiciones económico Financieras relacionadas con la información financiera de cada periodo de gestión; además, de exponer aquellas políticas que podrían afectar la toma de decisiones en períodos posteriores.

Con el fin de dar cumplimiento a los artículos 46 y 49 de la Ley General de Contabilidad Gubernamental, así como al documento emitido por el CONAC el pasado 23 de diciembre de 2020, se acompañan las notas a los estados financieros, en atención a los postulados de revelación suficiente e importancia relativa para que la información que se presenta sea de mayor utilidad a los usuarios, el presente documento contiene:

- a) Las notas de gestión administrativa;
- b) Las notas de desglose, y
- c) Las notas de memoria (cuentas de orden).

a) **NOTAS DE GESTIÓN ADMINISTRATIVA**

1. Autorización e Historia

a) Fecha de creación del ente.

El Estado de Zacatecas tiene su origen en el Pacto Federal suscrito en el acta constitutiva de la federación del 31 de enero de 1824, junto con otros 18 Estados y 4 territorios; en el artículo 6 se establecía: *“los Estados son independientes, libres y soberanos en lo que exclusivamente toca a su administración y gobierno interior”*, se les dotaba de capacidad para emitir su Constitución Local. La primera Constitución del Estado Libre y Soberano de Zacatecas, fue sancionada por el Constituyente el 17 de enero de 1825, en la que fungía como Gobernador Pedro José López de Nava, fue de las primeras constituciones en el país.

Entre 1824 y 1825 aparecieron algunas instituciones tales como, la primera imprenta en Zacatecas, se estableció la Tesorería General del Estado y la Administración de Rentas de la Capital, fue creado el Supremo Tribunal de Justicia, el Tribunal de Alzadas del Comercio y el Tribunal de Alzada de la Minería.

b) Principales cambios de estructura.

La actual Constitución Política del Estado Libre y Soberano de Zacatecas, fue publicada el 11 de julio de 1998 con vigencia a partir del 16 de agosto de 1998, por el Gobernador Constitucional del Estado el Lic. Arturo Romo Gutiérrez y consta de 167 artículos y la última reforma realizada se publicó mediante Decreto 319 en el Periódico Oficial del Gobierno del Estado el 30 de septiembre de 2023.

2. Panorama Económico y Financiero

1. INDICADORES MACROECONÓMICOS (NACIONAL)

1.1 Producto Interno Bruto Trimestral

El Producto Interno Bruto trimestral ofrece, en el corto plazo, una visión oportuna, completa y coherente de la evolución de las actividades económicas del país. **Al 4° trimestre de 2023, se estima un PIB nacional de \$25,214,967.0 millones de pesos** (series desestacionalizadas a precios de 2018). INEGI estima un **aumento trimestral de 0.1% en el PIB nacional**, así como una **variación porcentual anual de 2.5%**.

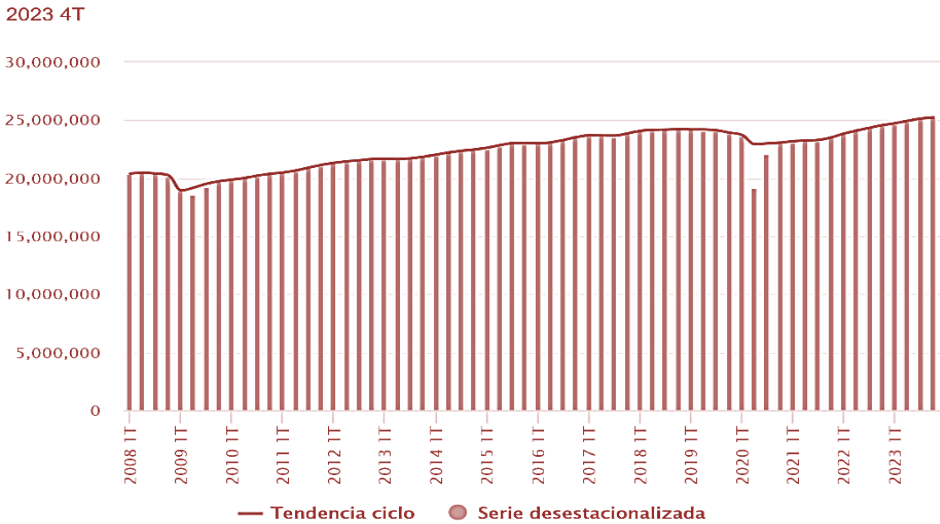
En cuanto a su distribución por actividad económica, al 4° trimestre de 2023 las actividades primarias contribuyeron con el 3.4% del PIB total, las actividades secundarias con 32.2%, y las actividades terciarias con 58.8%, mientras que otro 5.5% corresponde a impuestos.

En variación trimestral por actividad económica, el PIB de las actividades primarias presentó una disminución de -1.0%; el PIB de las secundarias -0.1% y el de las actividades terciarias aumentó 0.3%.

En variación anual por actividad económica, el PIB de las actividades primarias se mantuvo sin cambios significativos; el PIB de las secundarias aumentó 2.9% y el de las actividades terciarias aumentó 2.5%. La tendencia indica un comportamiento estable a corto plazo y mediano plazo, con dinámica positiva, y un crecimiento anual en los principales sectores económicos.

Producto Interno Bruto

Series desestacionalizada y de tendencia-ciclo
 Millones de pesos a precios de 2018
25,214,967.0 Millones de pesos a precios de 2018.



Producto Interno Bruto

Cifras desestacionalizadas por grupo de actividades económicas
 Base 2018

Variación porcentual

2023 4T

Concepto	Variación % respecto al trimestre anterior	Variación % respecto a igual trimestre del año anterior
PIB Total	0.1	2.5
Actividades Primarias	-1.0	0.0
Actividades Secundarias	-0.1	2.9
Actividades Terciarias	0.3	2.5

Fuente: INEGI, PIB y Cuentas Nacionales

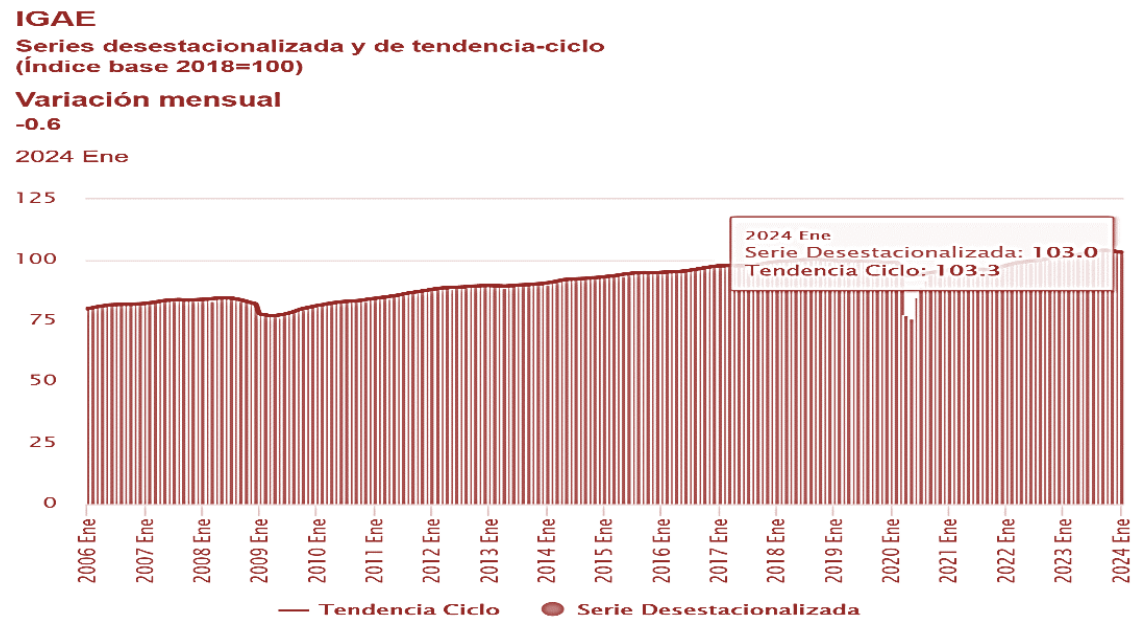
1.2 Indicador Global de la Actividad Económica (IGAE)

El Indicador Global de la Actividad Económica permite conocer y dar seguimiento a la evolución de los sectores económicos de todo el país.

Después de la caída en abril de 2020 debido a la contingencia sanitaria y el cierre de diversas actividades económicas, en los últimos tres años se ha experimentado una recuperación constante.

En enero de 2024 y con datos desestacionalizados, el Indicador Global de la Actividad Económica (IGAE) se ubicó en 103.0 puntos, con una ligera disminución de -0.6% a tasa mensual y un crecimiento de +1.1% a tasa anual, mostrando una dinámica positiva a nivel nacional.

Por sector económico y a tasa anual, en enero de 2024 **las actividades primarias disminuyeron -7.9%, las actividades secundarias aumentaron +1.9%, y las terciarias +1.1%**. En general, desde la segunda mitad de 2021 se observa una tendencia positiva y una recuperación económica sostenida en el país.



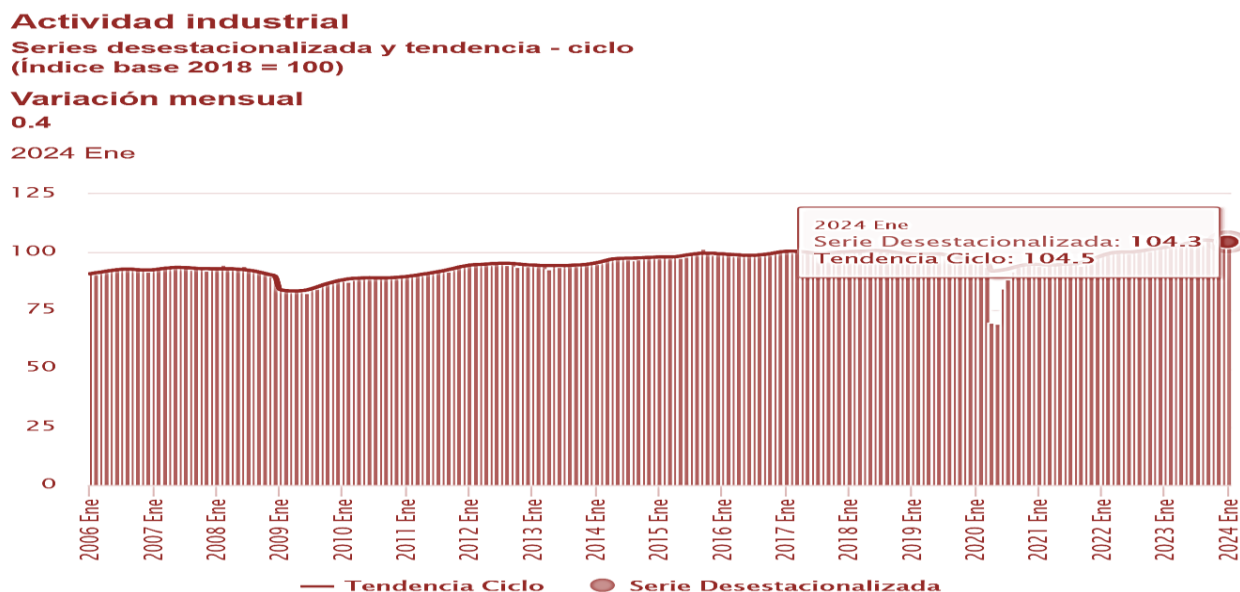
Fuente: INEGI, IGAE

1.3 Indicador Mensual de la Actividad Industrial (IMAI)

El Indicador Mensual de la Actividad Industrial permite conocer y dar seguimiento a la evolución mensual del sector industrial, compuesto por las actividades secundarias (minería, construcción, energía y manufacturas).

Al igual que el IGAE, se observa una fuerte caída en abril de 2020, seguido de una recuperación en el segundo semestre de 2020, y una tendencia positiva a partir de 2021. **En enero de 2024 el IMAI se ubicó en 104.3 puntos, con una variación mensual de +0.4% y una variación anual de +1.9%**, manteniendo un nivel superior a la línea base (2018=100)

Por actividad económica, en variación anual, la minería tuvo un declive de -1.8% y las industrias manufactureras de -1.4%, mientras que la generación y distribución de energía eléctrica, agua potable y gas presentó un ligero crecimiento de +0.5%, y el sector de la construcción fue el que tuvo un mayor avance con +17.9%.



Fuente: INEGI, IMAI

1.4 Inversión Fija Bruta

Permite conocer el comportamiento de la inversión en el corto plazo. El indicador se calcula considerando los bienes utilizados durante el proceso productivo, y refleja el valor agregado que se reinvierte en estos procesos y bienes, en lugar de ser consumido.

La inversión fija bruta muestra un claro declive desde la segunda mitad de 2018, seguido de una fuerte caída debido a la pandemia. A partir del segundo semestre de 2022 se observa una fuerte tendencia positiva, impulsada por el *nearshoring*. **En enero de 2024 la Inversión Fija Bruta alcanzó 115.4 puntos, con una variación mensual de +0.1% y una importante variación anual de +13.8%.**

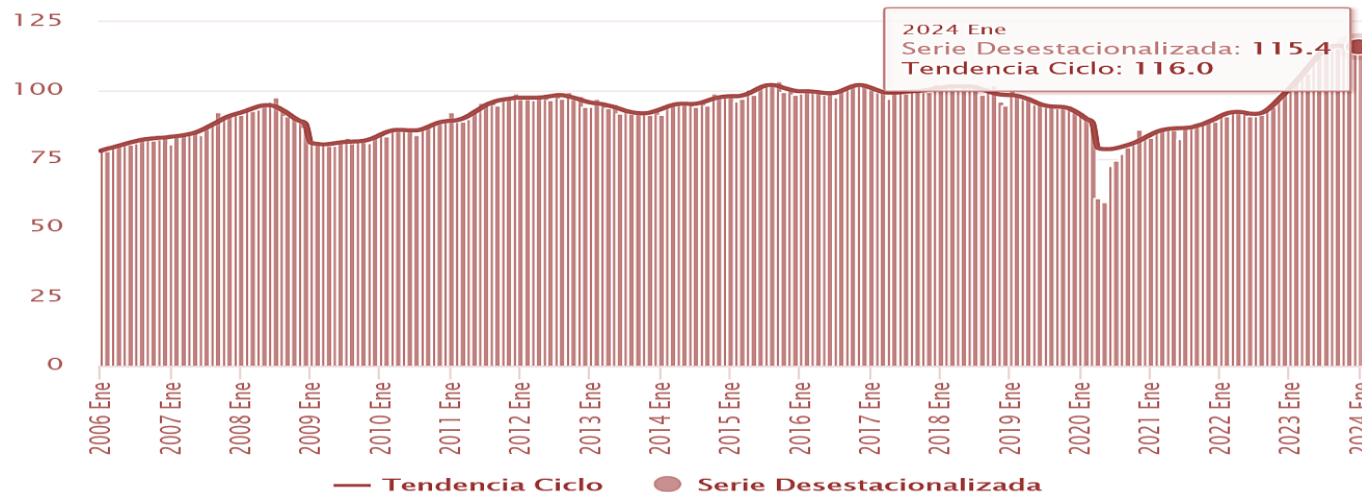
Por concepto, la construcción industrial presentó una variación anual de +21.2%, mientras que la adquisición de maquinaria y equipo industrial presentó un crecimiento anual de 6.0%.

Formación Bruta de Capital Fijo, Base 2018

Serie desestacionalizada y de tendencia-ciclo
 (Índice base 2018 = 100)

Variación mensual
 0.1

2024 Ene



Fuente: INEGI, Inversión Fija Bruta

1.5 Índice Nacional de Precios al Consumidor

El Índice Nacional de Precios al Consumidor (INPC) es un indicador cuya finalidad es estimar la evolución de los precios de los bienes y servicios que consumen las familias en México. Es utilizado para medir la inflación, como un proceso generalizado y sostenido en el aumento de precios.

En agosto y septiembre de 2022 la tasa alcanzó 8.70%, impulsada por el aumento en los precios de los energéticos y los alimentos, debido a un proceso inflacionario global y los conflictos bélicos internacionales. **En 2023 el INPC presentó una marcada tendencia a la baja.**

En marzo de 2024, la tasa de inflación anual se ubicó en 4.42%, en consonancia con los mínimos de 2023. Por componentes, la tasa anual de inflación subyacente (mercancías y servicios) fue de 4.55%, mientras que la no subyacente (alimentos y energéticos) fue de 4.03%

Índice Nacional de Precios al Consumidor (INPC)

Inflación mensual anualizada
2a. quincena julio 2018=100.

Tasa de inflación anual
4.420

2024 Mar



Fuente: INEGI, Índice Nacional de Precios al Consumidor

2. INDICADORES MICROECONÓMICOS (ESTATAL)

2.1 Producto Interno Bruto (PIB) de Zacatecas

En 2022 Zacatecas generó un PIB de 284,589 millones de pesos a precios de mercado (valores corrientes), equivalentes a 221,026 millones de pesos a precios de 2018 (valores constantes), mientras que el Índice de Volumen Físico registró 96.8 puntos (base 2018 = 100).

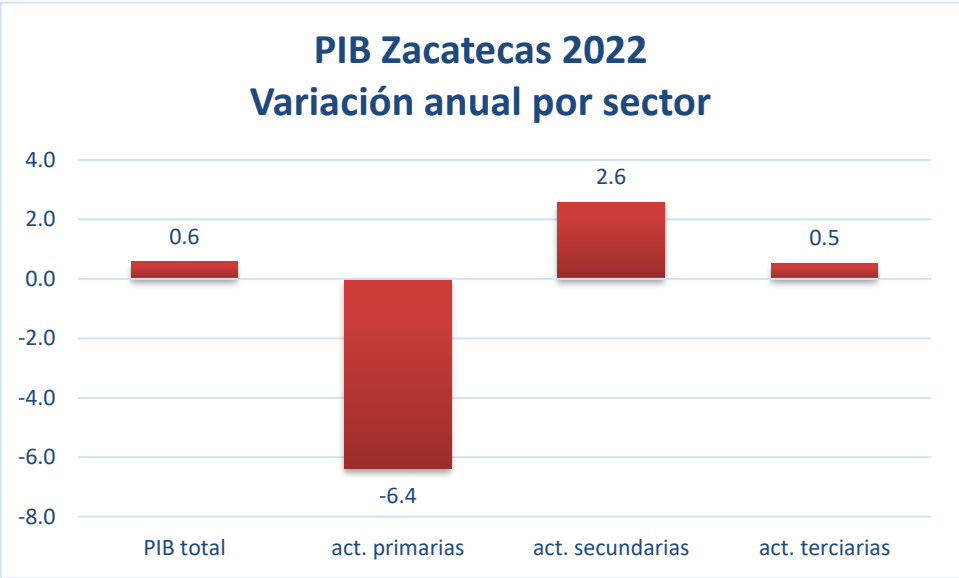
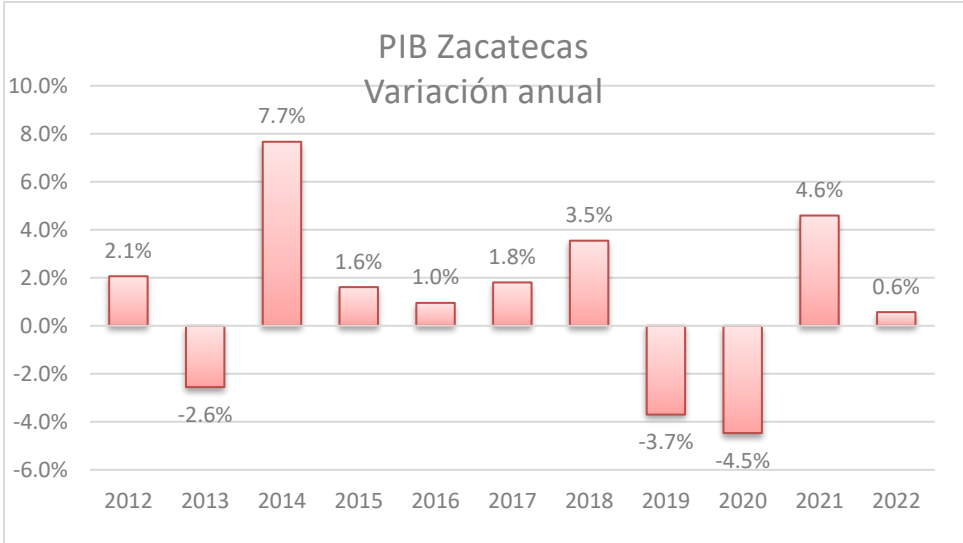
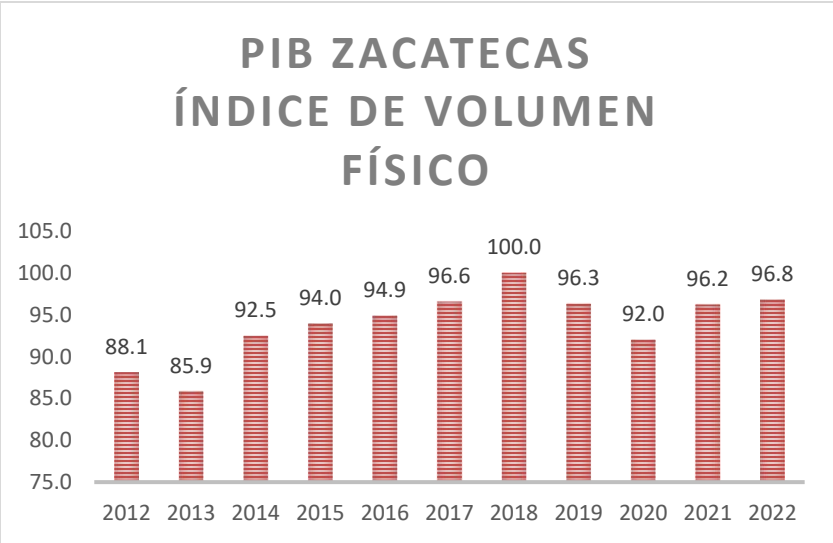
En 2022 Zacatecas contribuyó con el 0.91% del PIB nacional, ubicándose en el lugar 28 de las 32 entidades federativas. La variación anual (crecimiento de 2021 a 2022) fue de 0.6%, por debajo de la media nacional (3.9%).

Por actividad económica, el PIB 2022 de Zacatecas se distribuye de la siguiente manera: el sector primario contribuye con 8.30% (\$18,350 mdp), el sector secundario con 33.65% (\$74,373 mdp), y el sector terciario con 49.96% (\$110,416 mdp), mientras que el restante 8.09% (\$17,887 mdp) corresponde al concepto de impuestos netos sobre los productos.

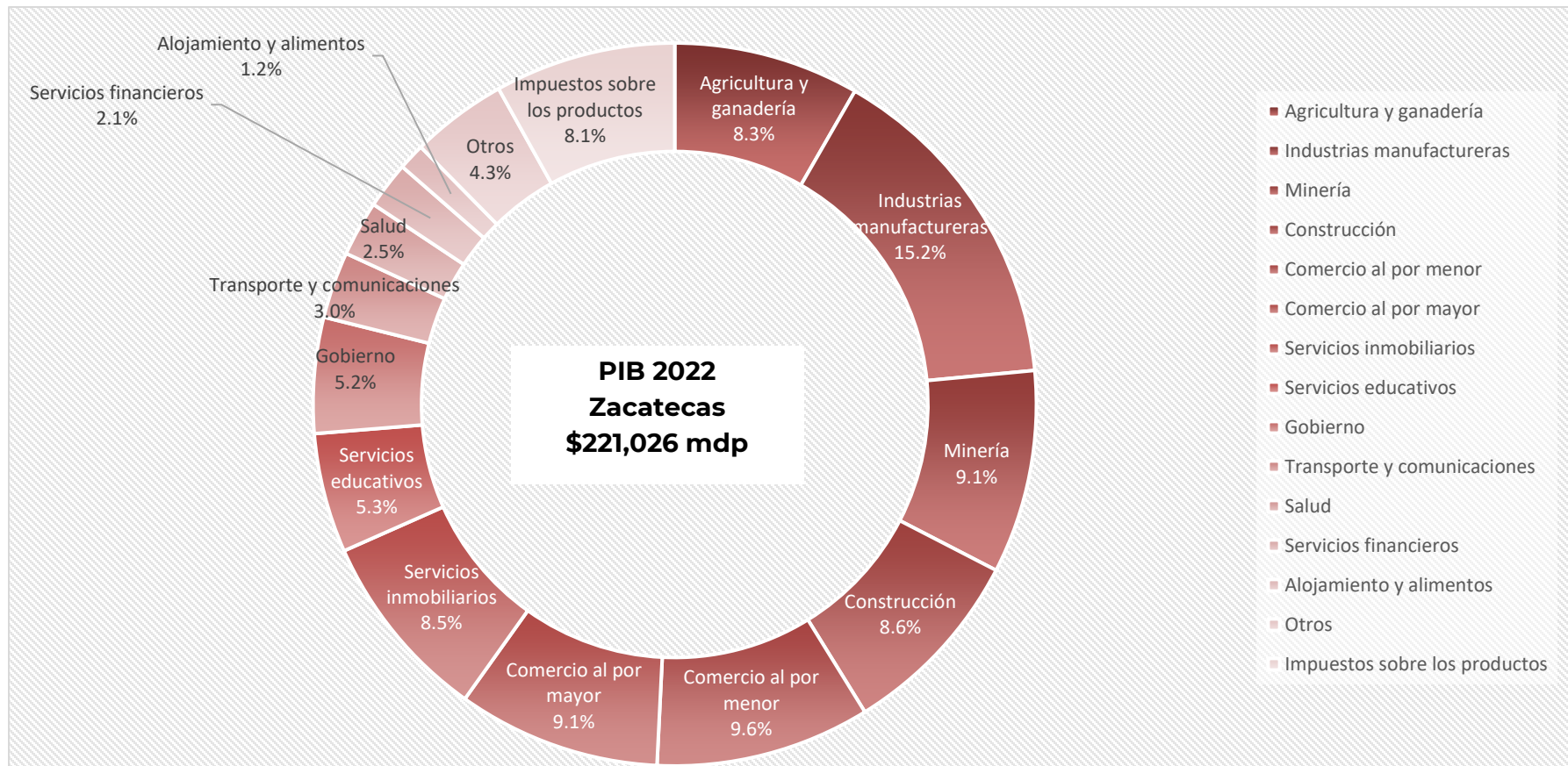
Para 2023, se estima una ligera disminución en el PIB estatal debido a una baja actividad minera durante el segundo trimestre de ese año.



Fuente: SEZAC con información de INEGI, PIB por entidad federativa (base 2018)



En 2022 las actividades terciarias aportaron el mayor porcentaje del PIB de la entidad con 49.96%, seguidos de las actividades secundarias con 33.65%, y finalmente las actividades primarias con 8.30%. Destacan los subsectores de Agricultura y ganadería, Industrias manufactureras, Minería, Construcción, Comercio al por menor, Comercio al por mayor, Servicios inmobiliarios y Servicios educativos.

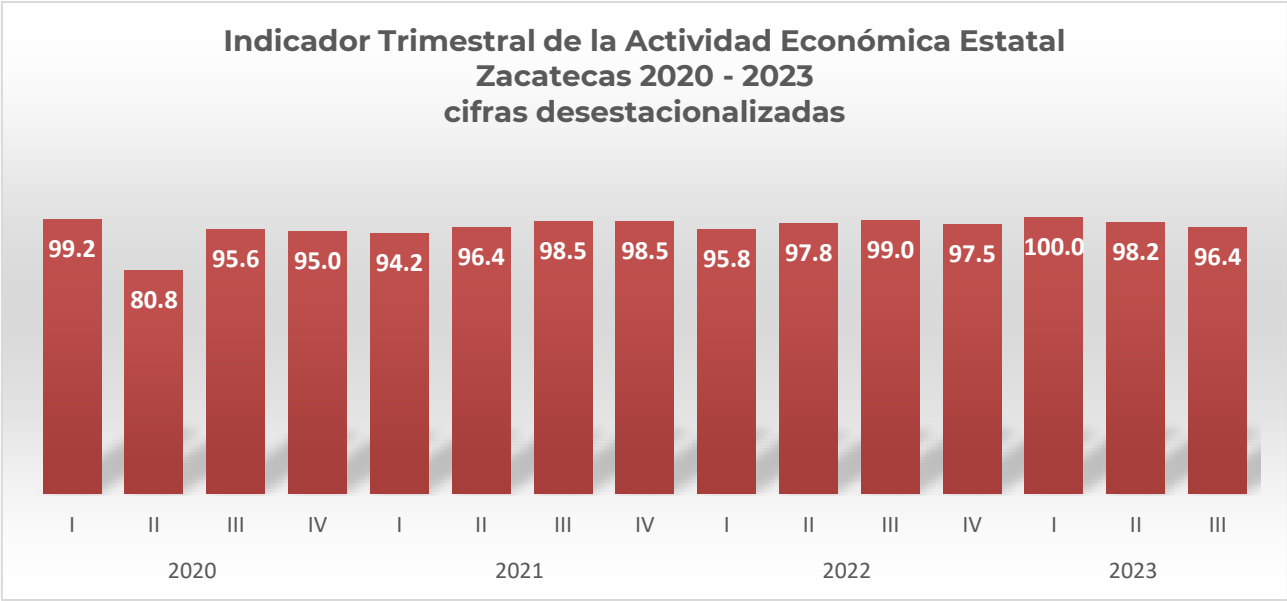


Fuente: SEZAC con información de INEGI, PIB por entidad federativa (base 2018)

2.2 Indicador Trimestral de la Actividad Económica Estatal (ITAEE)

El Indicador Trimestral de la Actividad Económica Estatal (ITAEE) permite conocer el comportamiento de la economía en general y de los sectores económicos que la componen en comparación con el año base (2018 = 100 puntos).

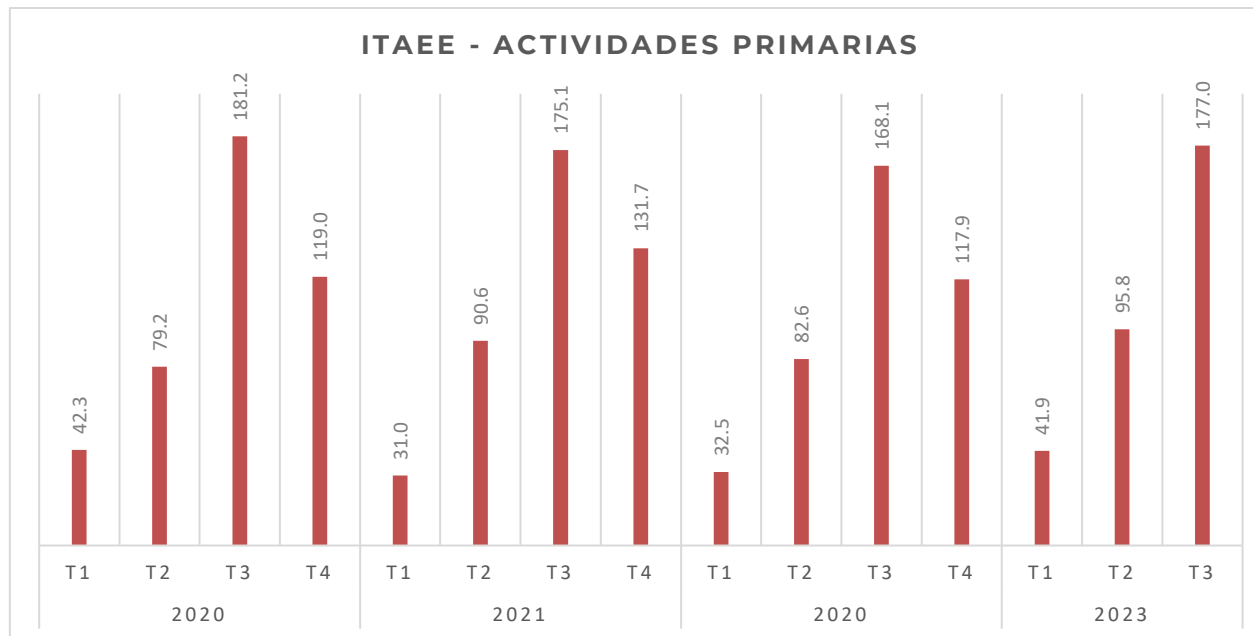
Al tercer trimestre de 2023, el Indicador Trimestral de la Actividad Económica (ITAEE) en Zacatecas alcanzó un Índice de Volumen Físico de 96.4 puntos, con una variación trimestral de -1.9% y una variación anual de -2.6% (cifras desestacionalizadas).

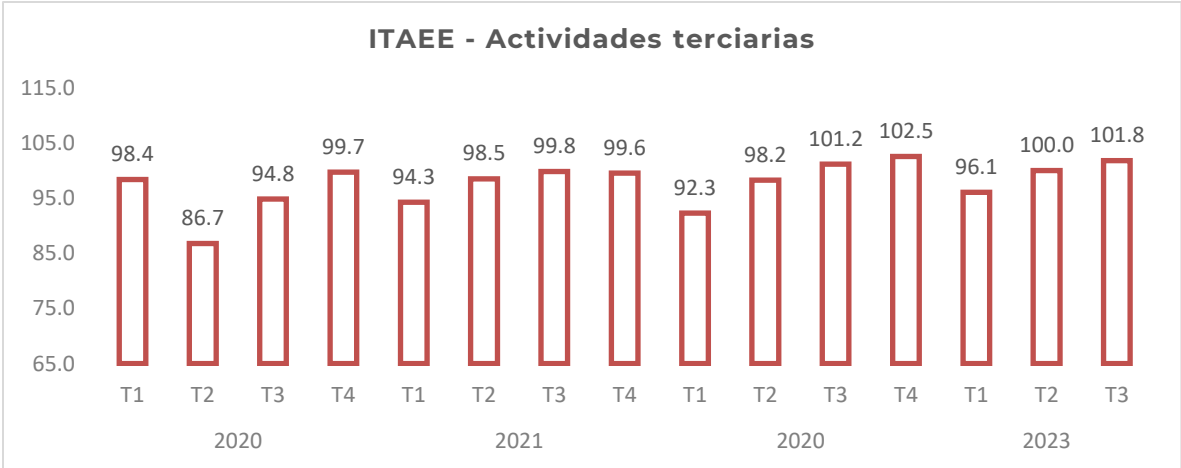
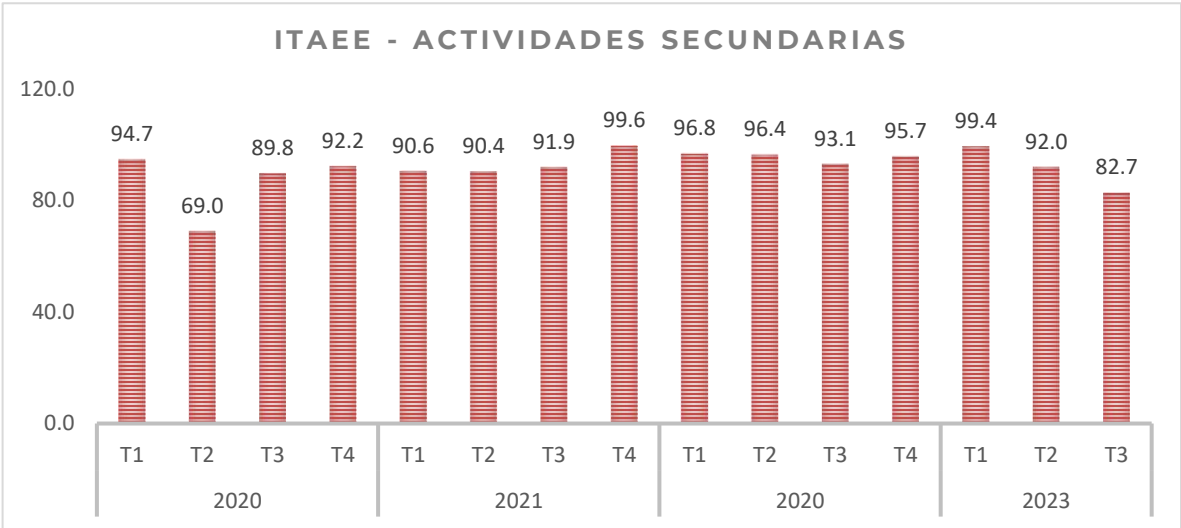


Fuente: SEZAC con información de INEGI, ITAEE.

Por actividad económica, durante el tercer trimestre de 2023 las actividades primarias en Zacatecas alcanzaron un índice de volumen físico de 177.0 puntos, con una variación anual de +5.3%; las actividades secundarias registraron 82.7 puntos, con una variación anual de -11.1%; mientras que las actividades terciarias registraron 101.8 puntos con una variación anual de +0.6% (cifras originales).

Cabe señalar que, si bien todas las actividades económicas reflejan tendencias cíclicas anuales, las actividades primarias son las que presentan mayores fluctuaciones debido a su dependencia de condiciones medioambientales y los ciclos de siembra - cosecha.





Fuente: SEZAC con información de INEGI, ITAEE

2.3 Indicador Mensual de la Actividad Industrial por Entidad Federativa (IMAIEF)

El Indicador Mensual de la Actividad Industrial por Entidad Federativa (IMAIEF) permite observar el crecimiento o declive de actividades secundarias (manufacturas, minería, construcción y electricidad), en comparación con el año base (2018 = 100).

En diciembre de 2023 Zacatecas registró 89.6 puntos en el IMAIEF, por debajo de la línea base (2018 = 100) y de los máximos alcanzados en 2023 (marzo, 101.8 puntos), **con una variación mensual de +1.9%, y una variación anual negativa de -5.9%.**

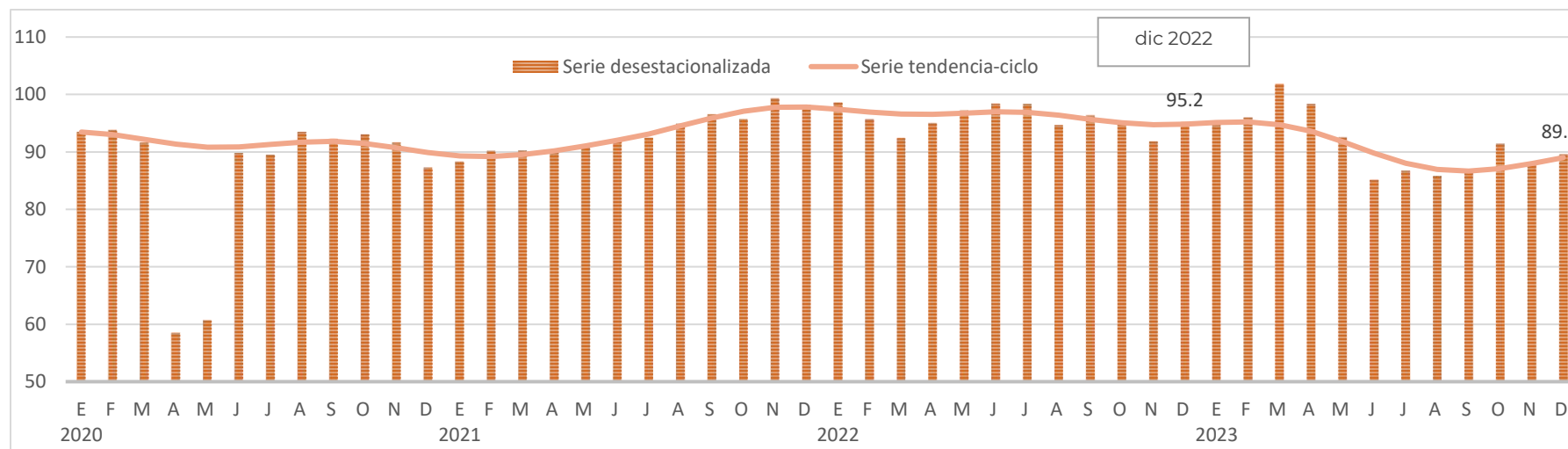
El promedio anual durante 2023 fue de 91.4 puntos, con una variación anual acumulada de -4.3%. Esta dinámica negativa obedece a una importante caída en minería desde junio de 2023, pasando de un promedio de 106 puntos en el periodo de enero a mayo, a un promedio de 52 puntos de junio a septiembre.

En diciembre de 2023, la minería registró 97.8 puntos, mostrando una fuerte recuperación, si bien aún presenta una variación anual de -6.9%.

Las industrias manufactureras muestran una ligera tendencia a la baja con 90.1 puntos y una variación anual de -4.5%, destacando un declive en industrias de alimentos y bebidas.

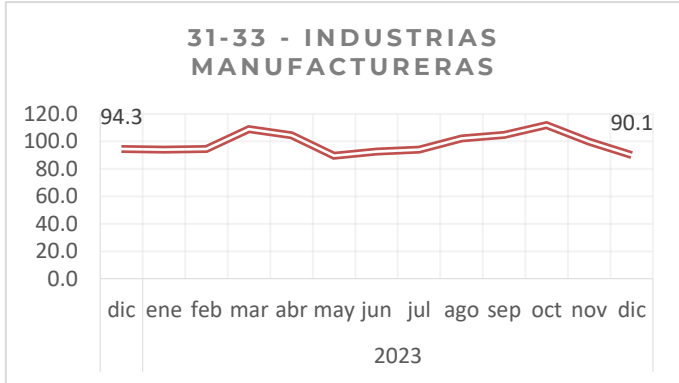
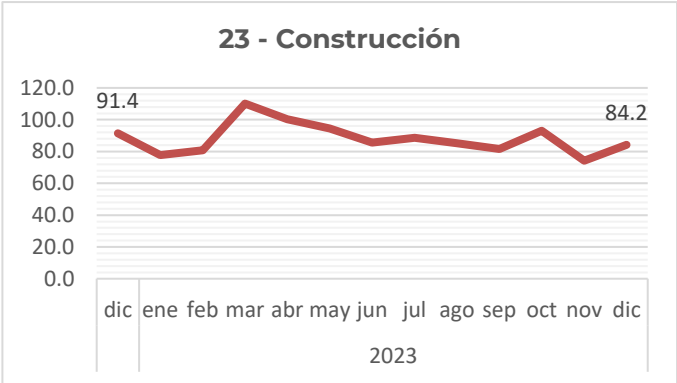
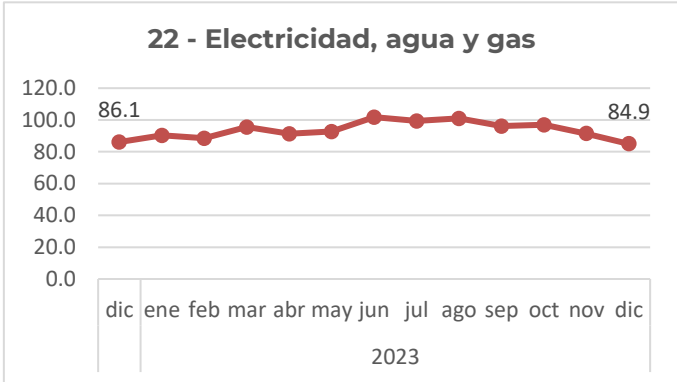
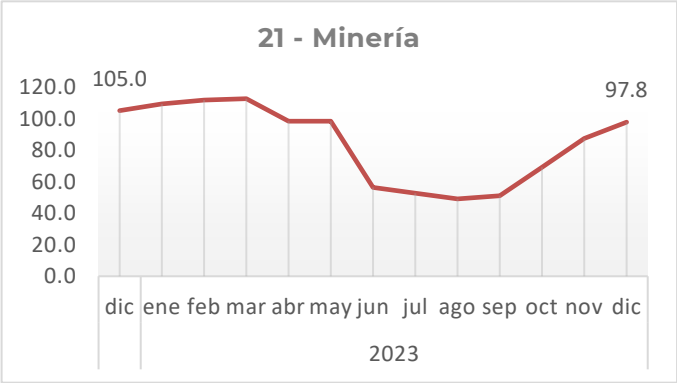
El sector de la construcción registra 84.2 puntos en diciembre de 2023, y una variación anual de -7.9%. El sector de electricidad, agua y gas registra 84.9 puntos, con variación anual de -1.4%.

**Indicador Mensual de la Actividad Industrial
 Zacatecas 2018 - 2023** (cifras desestacionalizadas)

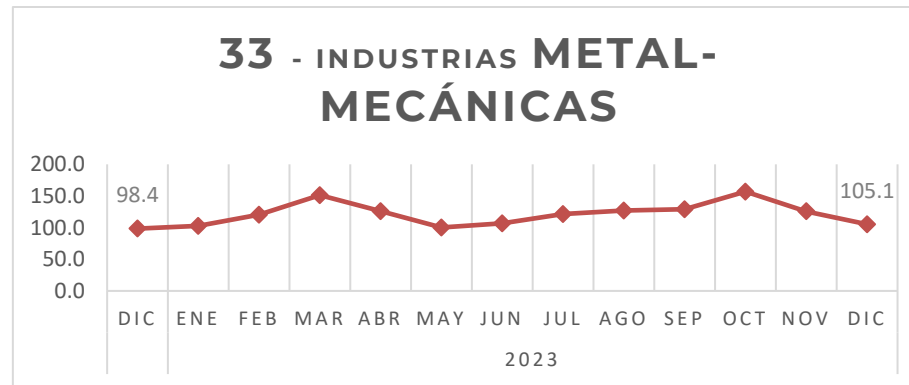
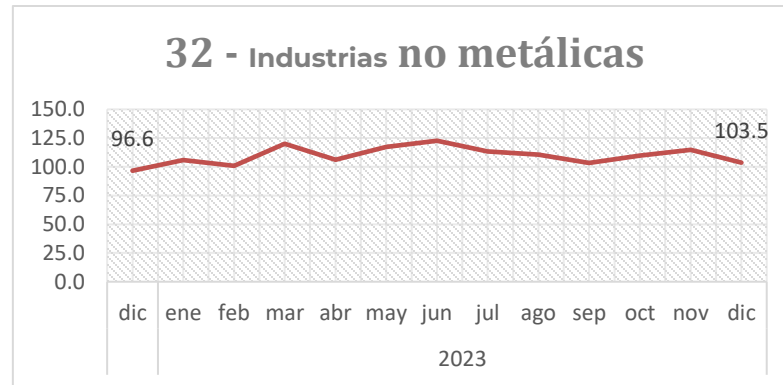
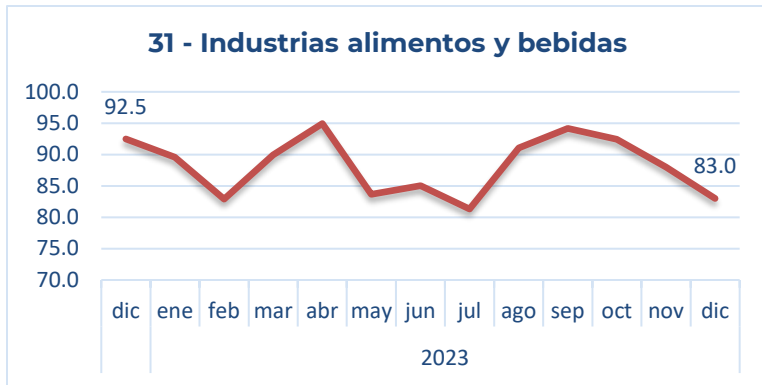


Fuente: SEZAC con información de INEGI, IMAIEF.

**Indicador Mensual de la Actividad Industrial
 por sector económico / Zacatecas**



**Indicador Mensual de la Actividad Industrial
 por subsector industrial / Zacatecas**



2.4 Unidades Económicas

De acuerdo con el Directorio Estadístico Nacional de Unidades Económicas (DENUE), con datos al cuarto trimestre de 2023, **Zacatecas cuenta con 69,500 unidades económicas**, lo que representa un crecimiento de 944 unidades económicas comparado con el nivel pre-pandemia (tercer trimestre de 2019)

Por tamaño, el 94.4% de las unidades económicas son microempresas de 1 a 10 empleados (65,624 unidades), mientras que las pequeñas empresas de 11 a 50 empleados representan el 4.7% (3,242 unidades). En conjunto, estos dos estratos representan el 99.1% de las unidades económicas en el estado. Asimismo, hay 519 medianas empresas (de 51 a 250 empleados) que representan el 0.7% del total, y 115 grandes empresas de más de 250 empleados (0.2%).

Por sector de actividad económica, el sector terciario concentra el mayor porcentaje de unidades económicas con 89.6% (62,264 unidades), seguido de las actividades secundarias con 10.2% (7,095 unidades), y finalmente el sector primario con 141 unidades que representan el 0.2% del total.

Geográficamente se identifican tres grandes polos de desarrollo con más de 8 mil unidades económicas cada uno (Fresnillo, Zacatecas y Guadalupe), así como otros cinco polos regionales que cuentan con más de 2 mil y hasta 4 mil unidades (Jerez, Río Grande, Calera, Sombrerete y Loreto), los cuales conforman el principal corredor industrial del Estado.

**Unidades económicas por tamaño y sector
Zacatecas, 2023**

ACTIVIDAD	micro (1-10)	pequeña (11-50)	mediana (51-250)	grande (+250)	TOTAL por sector
PRIMARIAS	114	27	0	0	141
SECUNDARIAS	6,562	400	84	49	7,095
TERCIARIAS	58,948	2,815	435	66	62,264
TOTAL por tamaño	65,624	3,242	519	115	69,500

Fuente: SEZAC con información de INEGI, Directorio Estadístico Nacional de Unidades Económicas.

2.5 Población Económicamente Activa y población ocupada

De acuerdo con cifras de la ENOE, durante el cuarto trimestre de 2023 Zacatecas registra una **población económicamente activa de 679,218 personas, y una población ocupada de 660,047 personas**, lo que representa una variación trimestral de -34,028 personas ocupadas (-4.9%), y una variación anual de -16,076 personas (-2.4%).

En variación trimestral por sector económico, la población ocupada en el sector primario disminuyó -5.8%, mientras que en el sector secundario la población ocupada disminuyó -4.9%, y en el sector terciario -4.1%.

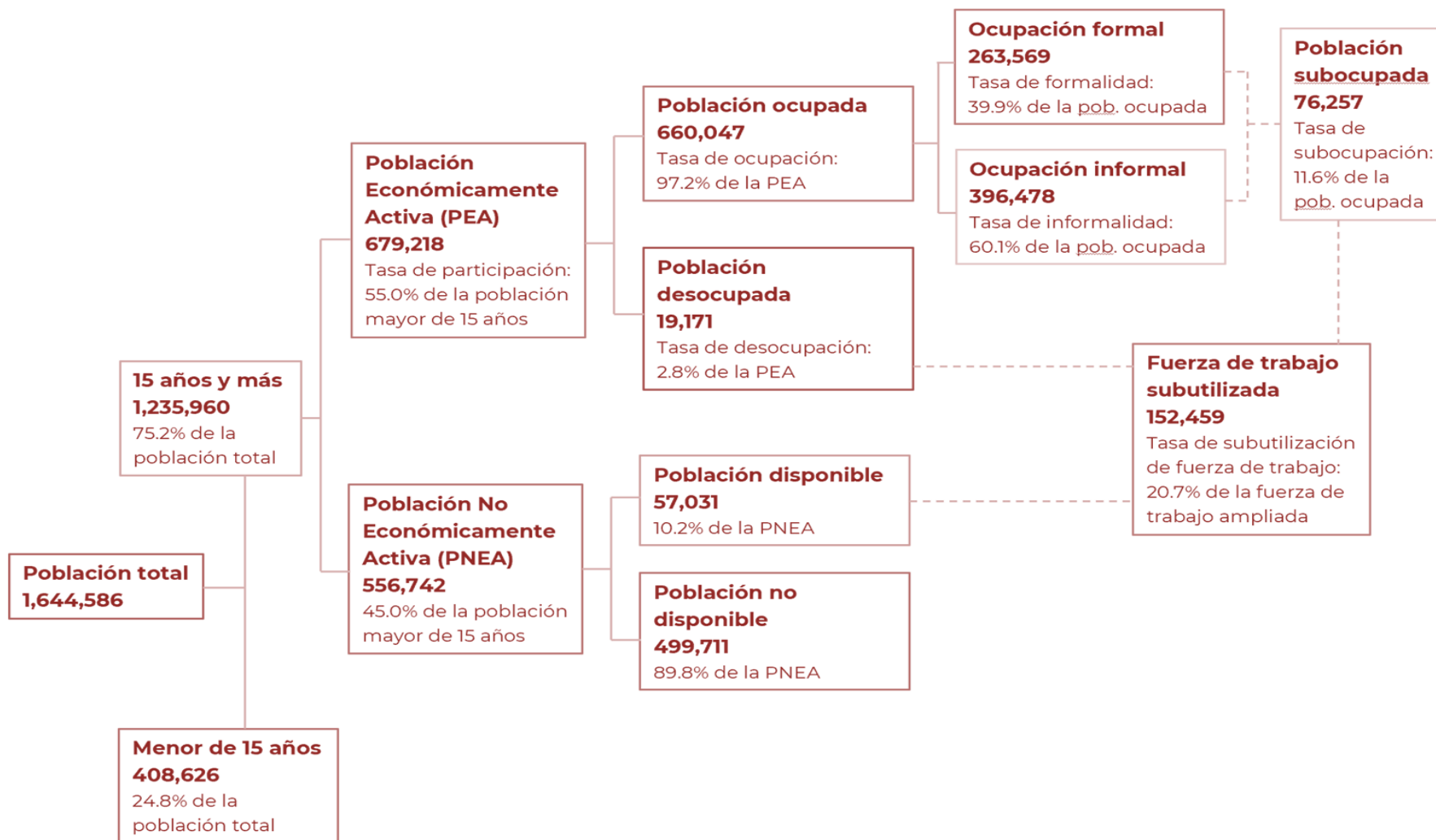
En variación anual, la población ocupada en el sector primario presentó una disminución de -20.0%, en el sector secundario una disminución de -7.1%; mientras que el sector terciario presentó un crecimiento anual de +7.7%.

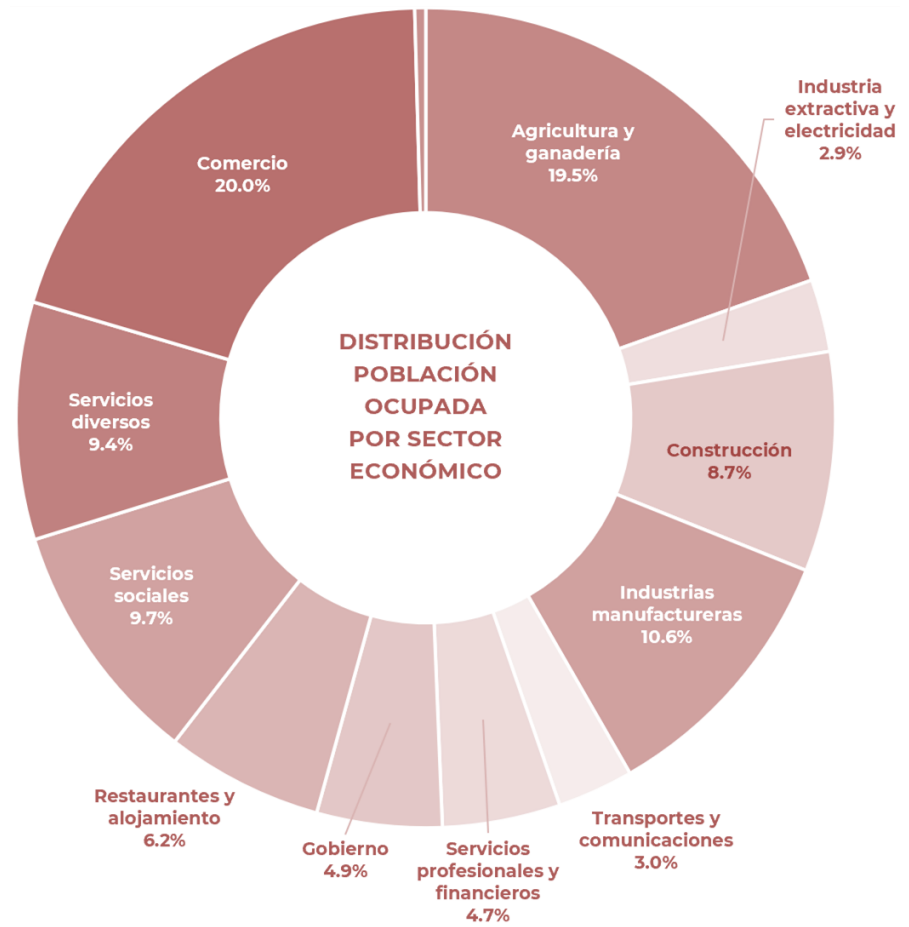
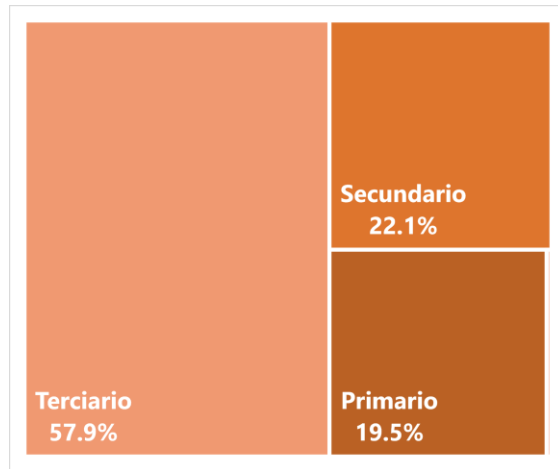
La tasa de desocupación se ubicó en 2.8%, ligeramente por arriba de la media nacional (2.7%); mientras que la tasa de informalidad se ubicó en 60.1%, por encima de la media nacional (54.8%).

El salario promedio fue de \$52.41 pesos por hora, y la mediana se ubicó en \$37.50 pesos por hora. En conjunto, el 63.1% de la población ocupada percibe de 1 y hasta 2 salarios mínimo, y sólo 3.0% perciben un salario mayor a 3 salarios mínimos.



COMPOSICION Y DISTRIBUCIÓN
 DE LA POBLACIÓN
 Zacatecas / 4T 2023





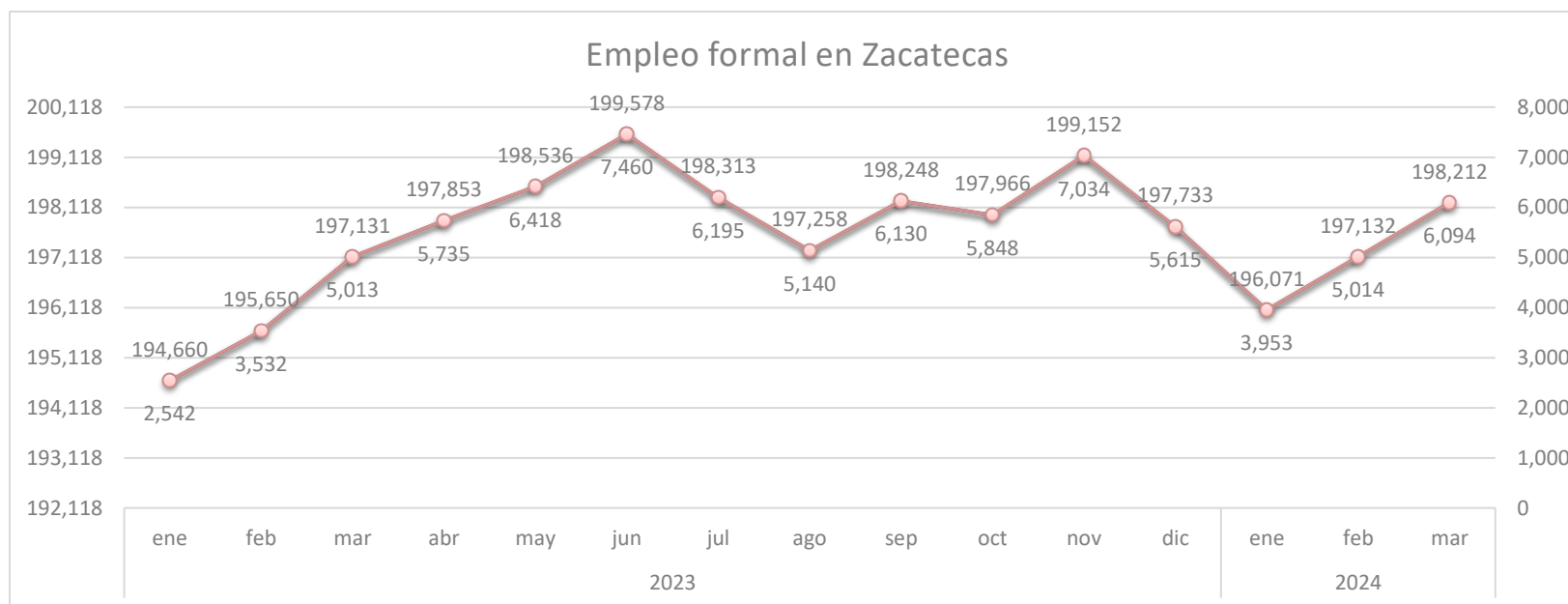
FUENTE: Elaborado por SEZAC con datos de INEGI, www.inegi.org.mx/programas/enoe/15ymas/

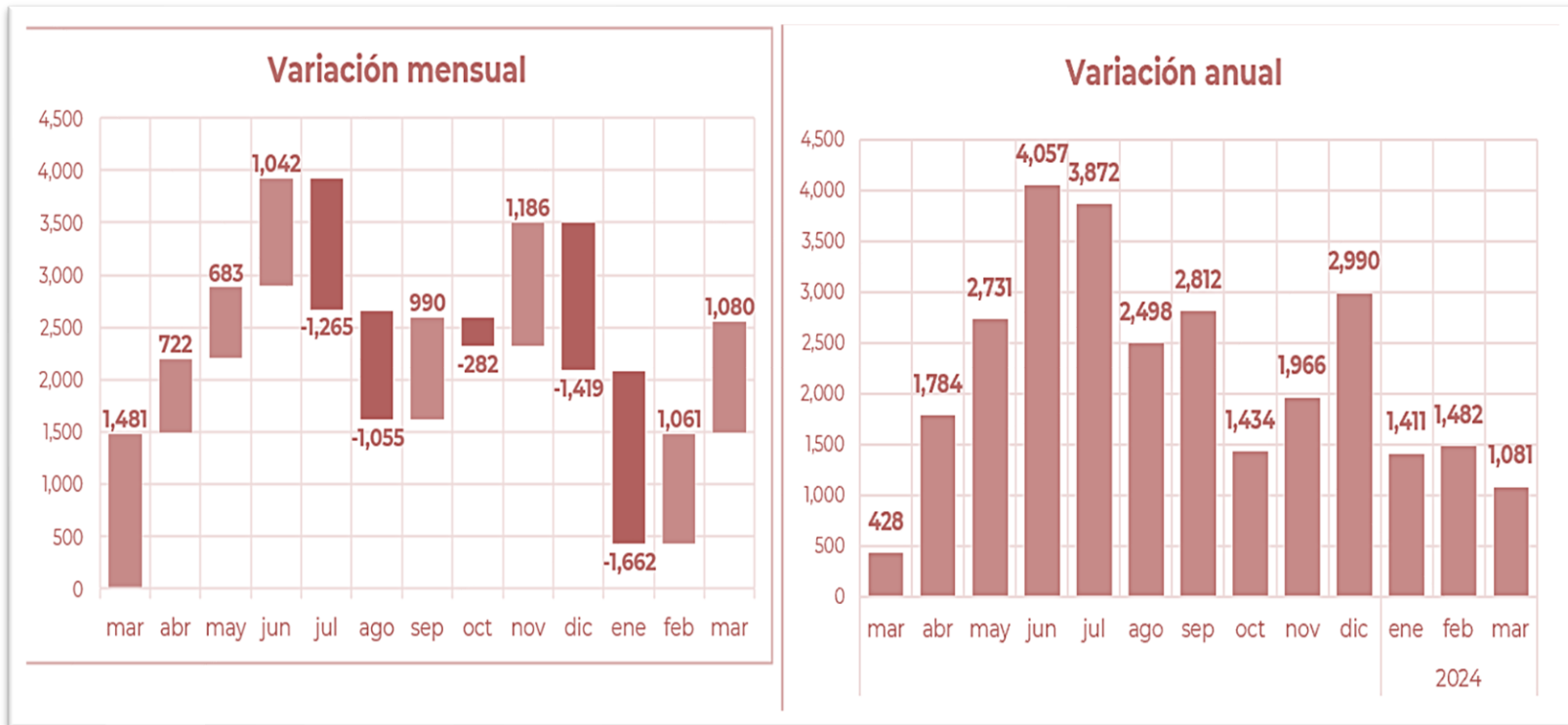
2.6 Empleos formales

De acuerdo con cifras oficiales del Instituto Mexicano del Seguro Social (IMSS), **en marzo de 2024 Zacatecas registró un total de 198,212 empleos formales**, con una variación mensual de +1,080 empleos (+0.5%), y una variación anual de +1,081 empleos (+0.5%). En comparación con el inicio de la administración (agosto 2021), se mantiene un **saldo positivo de 6,094 puestos de trabajo**.

Durante los tres primeros meses de 2024, Zacatecas registra una dinámica positiva en generación de empleos, con un total de 2,141 empleos en lo que va del año, y registrando **trece meses consecutivos con variación anual positiva**.

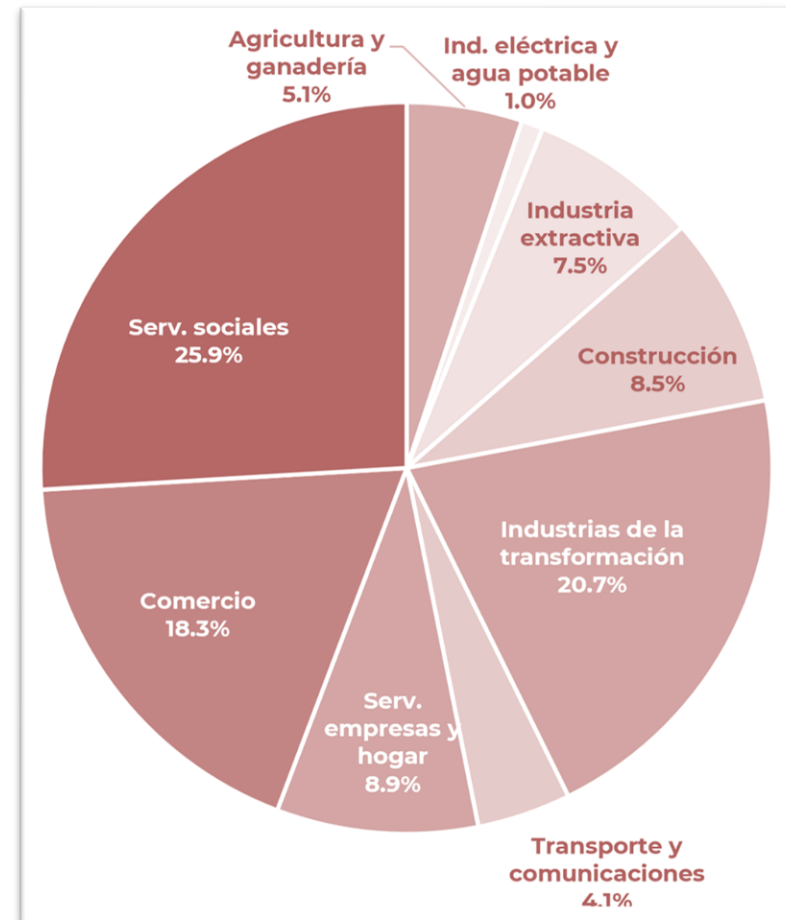
Los municipios con un mayor número de empleos formales registrados durante marzo de 2024 fueron Zacatecas (60,952); Fresnillo (40,764); Guadalupe (33,231) y Calera (12,198). En conjunto, estos cuatro municipios representan el 75% del total de empleos formales en la entidad.





Fuente: SEZAC con datos de IMSS

Empleo Formal por Sector Zacatecas, marzo 2024					
Sector	mar-24	variación mensual		variación anual	
		empleo	%	empleo	%
Sector Primario	10,112	221	2.2%	1,434	16.5%
Agricultura y ganadería	10,112	221	2.2%	1,434	16.5%
Sector Secundario	74,551	3	0.0%	-3,053	-3.9%
Ind. transformación	40,994	39	0.1%	-1,538	-3.6%
Construcción	16,777	-217	-1.3%	-1,518	-8.3%
Ind. extractiva	14,869	130	0.9%	-34	-0.2%
Ind. eléctrica y agua	1,911	51	2.7%	37	2.0%
Sector Terciario	113,549	856	0.8%	2,700	2.4%
Serv. sociales	51,429	183	0.4%	1,448	2.9%
Comercio	36,277	571	1.6%	844	2.4%
Serv. empresas y hogar	17,630	9	0.1%	-167	-0.9%
Transportes y com.	8,213	93	1.1%	575	7.5%
TOTAL	198,212	1,080	0.5%	1,081	0.5%



Fuente: SEZAC con datos de IMSS

2.7 Remesas

En 2023, Zacatecas recibió un total de \$1,816.1 millones de dólares en remesas, que representan el 2.9% del total nacional. Esto coloca a la entidad en el lugar 12 de los estados que reciben mayor cantidad absoluta de remesas.

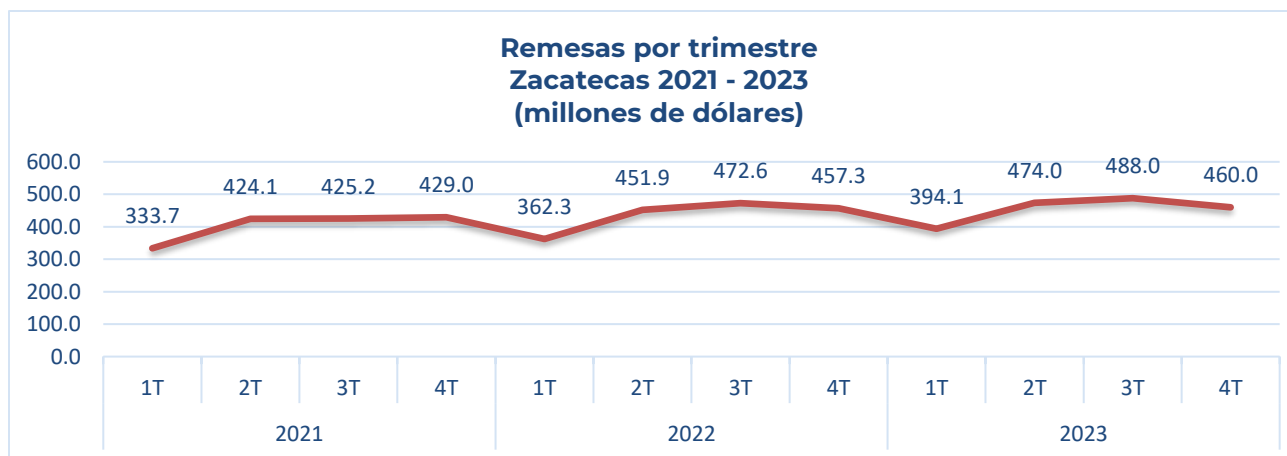
De 2022 a 2023, las remesas en el estado aumentaron un total de \$72 millones de dólares (+4.1%), lo que permitió registrar en 2023 el máximo histórico anual de la entidad.

Las remesas per cápita en Zacatecas equivalen a \$1,084 dólares por habitante, lo que ubica a la entidad en el 2º lugar nacional entre los estados con mayores remesas per cápita, sólo ligeramente por detrás de Michoacán (\$1,098 dólares).

A nivel nacional, en 2023 se recibieron un total de \$63,313 millones de dólares, con un aumento anual de 7.6%, lo que representa el máximo histórico del país.

De igual manera, cabe destacar que **durante 2023 y 2024 el peso mexicano se ha apreciado respecto al dólar**, pasando de alrededor de \$19.12 pesos por dólar a inicios de 2023, hasta mínimos alrededor de los \$16.50 pesos por dólar durante marzo de 2024.

El aumento de las remesas durante el periodo sugiere una situación favorable para las familias zacatecanas, así como favorece el bienestar social y financiero a nivel estatal.



Fuente: SEZAC con datos de Banco de México

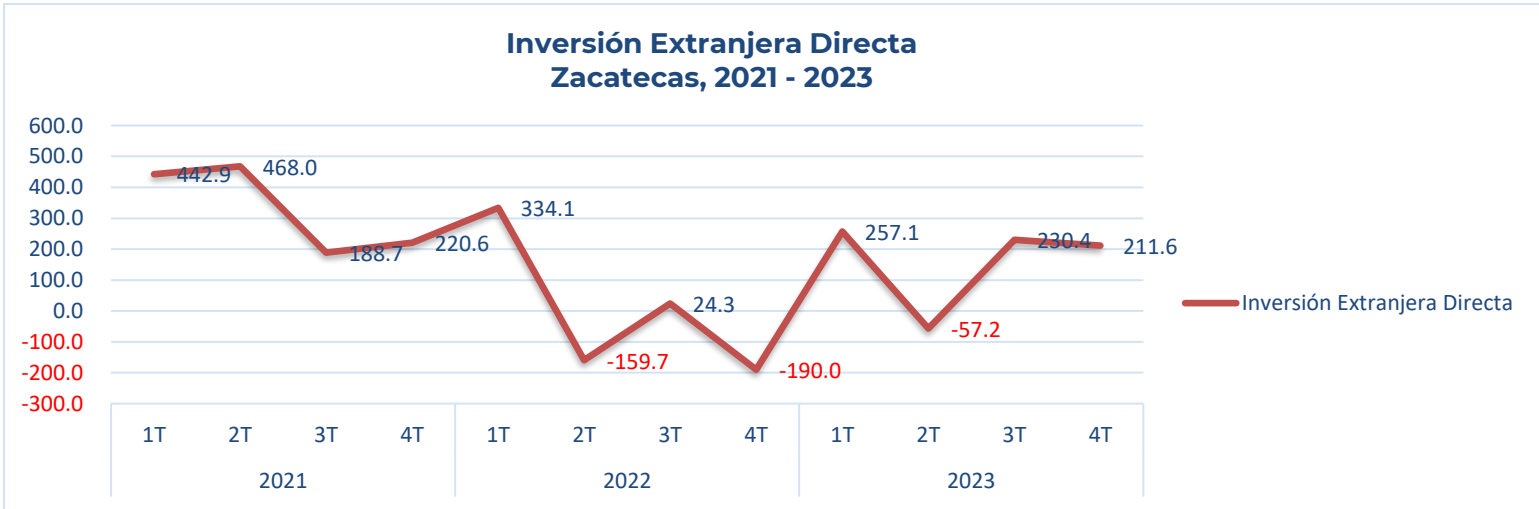
2.8 Inversión Extranjera Directa (IED)

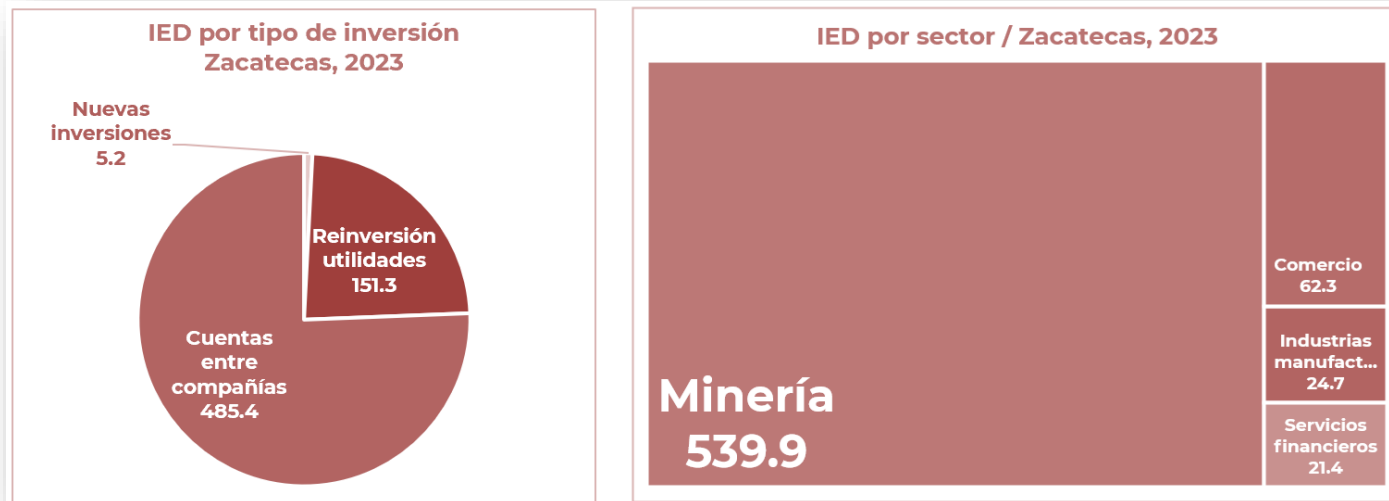
Durante 2023, Zacatecas registró una Inversión Extranjera Directa (IED) de \$641.9 millones de dólares, ubicando a la entidad en el lugar 16 a nivel nacional, contribuyendo con el 1.8% del total de IED recibida en el país. Esta cifra es notablemente mayor a lo recibido durante 2022 (\$8.7 mdd), pero inferior a lo registrado en 2021 (\$1,320.2 mdd).

Por tipo de inversión, 485.4 mdd (75.6%) corresponden a Cuentas entre compañías; 151.3 mdd (23.6%) a Reinversión de utilidades; y 5.2 mdd (0.8%) a Nuevas inversiones, efectuadas por la empresa Plata Panamericana.

Por sectores, 539.9 mdd (84.1%) corresponden a Minería; 62.3 mdd (9.7%) a Comercio; 24.7 mdd (3.8%) a Industrias manufactureras; y 21.4 mdd (3.3%) a Servicios financieros e inmobiliarios.

Por países, la mayor cantidad de IED se recibió de Estados Unidos (533 mdd / 83.0%), seguido de Canadá (50.1 mdd / 7.8%), España (44.9 mdd / 7.0%), Bélgica (10.4 mdd / 1.6%) y Japón (3.8 mdd / 0.6%)



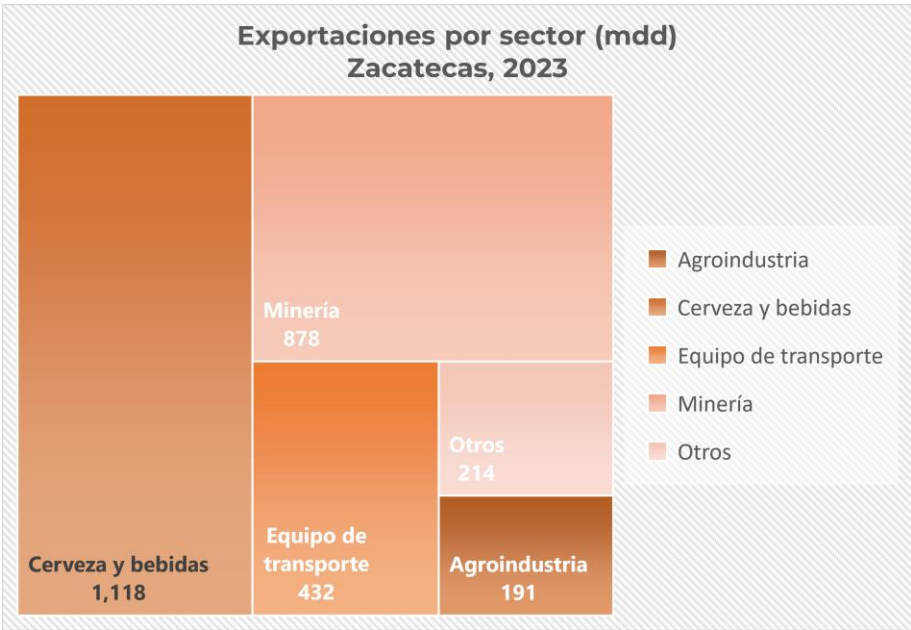


Fuente: SEZAC con datos de Secretaría de Economía Federal.

2.9 Exportaciones

En 2023, Zacatecas registró un total de \$2,832 millones de dólares en exportaciones, con una variación anual de -21.0%. La principal razón de esta caída obedece al comportamiento negativo del sector minero, que pasó de exportar \$1,716 mdd durante 2022, a \$878 mdd en 2023, lo que representa una caída anual en este sector de -48.9%.

En 2023, las principales exportaciones fueron en el rubro de Cerveza y bebidas (\$1,118 mdd), Minería (\$878 mdd), Equipo de transporte (\$432 mdd) y Sector agroalimentario (\$191 mdd).



3. Organización y Objeto Social

a) Objeto social.

El ejercicio del Poder Ejecutivo de acuerdo con el contenido de los artículos 72, 73, 74 y 84 de la Constitución Política del Estado Libre y Soberano de Zacatecas, se deposita en un ciudadano denominado “Gobernador del Estado de Zacatecas”, quien representa al Estado ante la Federación y sus partes integrantes, es el jefe del Ejecutivo y de la Administración Pública.

b) Principal Actividad

El Poder Ejecutivo tiene como principal actividad la de ejecutar y hacer cumplir la Constitución Política de los Estados Unidos Mexicanos, la Constitución Política del Estado Libre y Soberano de Zacatecas y las Leyes que de ellas emanen; ordenar y reglamentar en lo administrativo lo necesario para su ejecución. Las facultades, obligaciones e impedimentos del Gobernador como Titular del Poder Ejecutivo, están definidas en los artículos 82 y 83 de la Constitución Política del Estado Libre y Soberano de Zacatecas.

c) Ejercicio fiscal.

El periodo que se informa es del **01 de enero al 31 de marzo de 2024.**

d) Régimen jurídico.

El Gobierno del Estado de Zacatecas está sujeto al orden jurídico Federal por la Constitución Política de los Estados Unidos Mexicanos y las leyes que de ella emanan; a la Constitución Política del Estado Libre y Soberano de Zacatecas y a las Leyes Estatales que de ésta se deriven. Lo anterior con fundamento en el artículo 40 de la Constitución Política de los Estados Unidos Mexicanos que establece: *“Es voluntad del pueblo mexicano constituirse en una República representativa, democrática, laica y federal, compuesta por Estados libres y soberanos en todo lo concerniente a su régimen interior, y por la Ciudad de México, unidos en una federación establecida según los principios de esta ley fundamental.”*

e) Consideraciones fiscales del ente: revelar el tipo de contribuciones que esté obligado a pagar o retener.

El Poder Ejecutivo del Estado de Zacatecas se encuentra inscrito en el Servicio de Administración Tributaria de la Secretaría de Hacienda y Crédito Público, con la Actividad de Administración Pública Estatal en General, como Persona Moral Con Fines No Lucrativos, de acuerdo con el Título III, de la Ley del Impuesto sobre la Renta vigente. Por lo que el Poder Ejecutivo, no es contribuyente del Impuesto Sobre la Renta (ISR).

f) Estructura organizacional básica.

Para el desarrollo de sus actividades, el Poder Ejecutivo cuenta con la Ley Orgánica de la Administración Pública del Estado de Zacatecas vigente a partir del 1º de enero de 2017 y la última reforma que se realizó fue el 30 de septiembre de 2023. Las dependencias que integran la Administración Pública Centralizada se enumeran en su artículo 25 y los Organismos Públicos Descentralizados se enumeran en el artículo 48 de la misma Ley. Cabe destacar que el organismo público descentralizado denominado Régimen Estatal de Protección Social en Salud en el periodo que se informa no recibió asignación presupuestal y está en proceso de extinción, derivado de las políticas de salud del gobierno federal.

g) Fideicomisos de los cuales es fideicomitente o fideicomisario, y contratos análogos, incluyendo mandatos de los cuales es parte.

En las Notas de Desglose, se localiza el apartado donde se reportan los fideicomisos de los cuales es fideicomitente o fideicomisario el Gobierno del Estado, así como el monto de disponibilidad de cada uno de ellos al cierre del periodo que se informa.

4. Bases de Preparación de los Estados Financieros.

a) Los Estados Financieros que con cifras al **31 de marzo de 2024** se presentan, observan lo enunciado en la Ley General de Contabilidad Gubernamental y las disposiciones emitidas por el Consejo de Armonización Contable. Los Estados Financieros cumplen con el diseño del modelo aprobado en los documentos emitidos por el CONAC.

b) La normatividad aplicada para el reconocimiento, valuación y revelación de los diferentes rubros de la información financiera es la emitida por el Consejo Nacional de Armonización Contable, relativa a Reglas del Registro tales como las Principales Reglas, y Reglas Específicas de Registro y Valoración del Patrimonio y los Parámetros de Estimación de Vida Útil.

El criterio utilizado para la valuación de los bienes inmuebles es: a valor histórico en todos los casos, con excepción de los Edificios No Habitacionales, los cuales fueron valuados a su valor catastral; por lo que se refiere a los bienes Arqueológicos, Históricos y Artísticos, fueron reclasificados a cuentas de orden, con valor de un peso aquellos bienes inmuebles que fueron certificados dentro de la categoría de monumento arqueológico o histórico, tal como lo señalan los documentos emitidos por el Consejo Nacional de Armonización Contable; tratándose de bienes muebles, se utilizó el valor histórico en todos los casos, excepto en aquellos en que no fue posible identificar su valor, motivo por el cual, se les asignó el valor razonable.

c) Postulados básicos.

Los Postulados Básicos de Contabilidad Gubernamental tienen como objetivo sustentar técnicamente la contabilidad generada en los entes públicos, así como organizar la efectiva sistematización que permita la obtención de información veraz, clara y concisa.

Los Postulados Básicos representan uno de los elementos fundamentales que configuran la Contabilidad Gubernamental, al permitir la identificación, el análisis, la interpretación, la captación, el procesamiento y el reconocimiento de las transacciones, transformaciones internas y otros eventos que afectan económicamente al ente público. Sustentan de manera técnica el registro de las operaciones, la elaboración y presentación de estados financieros; basados en su razonamiento, eficiencia

demostrada, respaldo en legislación especializada y aplicación de la Ley, con la finalidad de uniformar los métodos, procedimientos y prácticas contables.

A continuación, se describe el contenido principal de los Postulados Básicos de Contabilidad Gubernamental, los cuales deben ser aplicados por los entes públicos de forma tal, que la información que proporcionen sea oportuna, confiable y comparable para la toma de decisiones:

i. Sustancia Económica.

Es el reconocimiento contable de las transacciones, transformaciones internas y otros eventos, que afectan económicamente al ente público y delimitan la operación del Sistema de Contabilidad Gubernamental (SCG).

ii. Entes Públicos.

Son entes públicos consignados en la Ley, los Poderes Ejecutivo, Legislativo y Judicial de la Federación y de las Entidades Federativas; los Órganos Autónomos de la Federación y de las Entidades Federativas; los Ayuntamientos de los Municipios; los Órganos Político-Administrativos de las demarcaciones territoriales del Distrito Federal; y las entidades de la administración pública paraestatal ya sean federales, estatales o municipales.

iii. Existencia Permanente.

La actividad del ente público se establece por tiempo indefinido, salvo disposición legal en la que se especifique lo contrario.

iv. Revelación Suficiente.

Los estados y la información financieros deben mostrar amplia y claramente la situación financiera y los resultados del ente público.

v. Importancia Relativa.

La información debe mostrar los aspectos importantes de la entidad, que fueron reconocidos contablemente.

vi. Registro e Integración Presupuestaria.

La información presupuestaria de los entes públicos se integra en la contabilidad en los mismos términos que se presentan en la Ley de Ingresos y en el Decreto del Presupuesto de Egresos, de acuerdo con la naturaleza económica que le corresponda.

El registro presupuestario del ingreso y del egreso en los entes públicos se debe reflejar en la contabilidad, considerando sus efectos patrimoniales y su vinculación con las etapas presupuestarias correspondientes.

vii. Consolidación de la Información Financiera.

Los estados financieros de los entes públicos deberán presentar de manera consolidada la situación financiera, los resultados de operación, el flujo de efectivo o los cambios en la situación financiera y las variaciones a la Hacienda Pública, como si se tratara de un solo ente público.

viii. Devengo Contable.

Los registros contables de los entes públicos se llevarán con base acumulativa. El ingreso devengado, es el momento contable que se realiza cuando existe jurídicamente el derecho de cobro de impuestos, derechos, productos, aprovechamientos y otros ingresos por parte de los entes públicos. El gasto devengado, es el momento contable que refleja el reconocimiento de una obligación de pago a favor de terceros por la recepción de conformidad de bienes, servicios y obra pública contratados; así como de las obligaciones que derivan de tratados, leyes, decretos, resoluciones y sentencias definitivas.

En relación a este último Postulado Básico de Contabilidad Gubernamental, denominado “Devengo Contable”, el 09 de diciembre de 2009, fue publicado en el Diario Oficial de la Federación, y sus reformadas del 08 de Agosto de 2013 y el 20 de diciembre de 2016, el “Acuerdo que Reforma las Normas y Metodología para la Determinación de los Momentos Contables de los Ingresos”, en el cual se modifican los criterios de registro generales para el tratamiento de los momentos contables de los ingresos devengado y recaudado, estableciendo que en todos los casos el momento contable del ingreso devengado y recaudado, será en forma simultánea al momento de la “percepción del recurso”, excepto para los Ingresos por Venta de Bienes y Servicios y Aportaciones, en los que el momento contable del ingreso devengado será diferente al recaudado y el que a la fecha no ha sufrido modificación.

ix. Valuación.

Todos los eventos que afecten económicamente al ente público deben ser cuantificados en términos monetarios y se registrarán al costo histórico o al valor económico más objetivo registrándose en moneda nacional.

x. Dualidad Económica.

El ente público debe reconocer en la contabilidad, la representación de las transacciones y algún otro evento que afecte su situación financiera, su composición por los recursos asignados para el logro de sus fines y por sus fuentes, conforme a los derechos y obligaciones.

xi. Consistencia.

Ante la existencia de operaciones similares en un ente público, debe corresponder un mismo tratamiento contable, el cual debe permanecer a través del tiempo, en tanto no cambie la esencia económica de las operaciones.

d) Normatividad Supletoria.

En el periodo que se informa, los ordenamientos jurídicos de base y fundamento, así como las supletorias para el ejercicio del Presupuesto de Egresos del Estado de Zacatecas para el Ejercicio Fiscal 2023 son:

Normativa Federal:

- Ley General de Contabilidad Gubernamental;
- Ley Federal de Presupuesto y Responsabilidad Hacendaria;
- Ley de Disciplina Financiera de las Entidades Federativas y los Municipios;
- Ley de Coordinación Fiscal, y
- Reglamento de la Ley Federal de Presupuesto y Responsabilidad Hacendaria.

Normativa Estatal:

- Ley de Austeridad, Disciplina y Responsabilidad Financiera del Estado de Zacatecas y sus Municipios;
- Ley Orgánica de la Administración Pública del Estado de Zacatecas;
- Ley de las Entidades Públicas Paraestatales;
- Ley de Obligaciones, Empréstitos y Deuda Pública del Estado de Zacatecas y sus Municipios, y
- Manual de Normas y Políticas del Ejercicio del Presupuesto de Egresos 2020.

e) Para las entidades que por primera vez estén implementando la base, devengado de acuerdo con la Ley de Contabilidad.

No aplica.

5. Políticas de Contabilidad Significativas.

Las políticas de contabilidad significativa son las enunciadas en la Ley General de Contabilidad Gubernamental y los Acuerdos Emitidos por el Consejo Nacional de Armonización Contable (CONAC), basada en los postulados básicos, en las características del sistema de información gubernamental que enuncia la Ley y en el marco conceptual que representa los conceptos fundamentales para la elaboración de normas, la contabilización, valuación y presentación de la información financiera confiable y comparable, que permita la expresión fiable de las transacciones en los estados financieros, con registros contables con base acumulativa y demás características enunciadas en la propia ley.

a) Actualización: Método utilizado para la actualización del valor de los activos, pasivos y Hacienda Pública/Patrimonio, y las razones de dicha elección.

El Poder Ejecutivo del Estado de Zacatecas no re-expresa o actualiza el valor de sus activos, pasivos y hacienda pública/patrimonio, para reconocer los efectos de la inflación.

b) Informar sobre la realización de operaciones en el extranjero y de sus efectos en la información financiera gubernamental.

No aplica.

c) Método de valuación de la inversión en acciones de Compañías subsidiarias no consolidadas y asociadas.

No aplica.

d) Sistema y método de evaluación de Inventarios y costo de lo vendido.

No aplica.

e) Beneficios a empleados: revelar el cálculo de la reserva actuarial, valor presente de los ingresos esperados comparado con el valor presente de la estimación de gastos tanto de los beneficios actuales como futuros.

Esta información es generada por el Instituto de Seguridad Social al Servicio de los Trabajadores del Estado ISSSTEZAC.

f) Provisiones: objetivo de su creación, monto y plazo.

No aplica.

g) Reservas: objetivo de su creación, monto y plazo.

No aplica.

h) Cambios en políticas contables y corrección de errores junto con la revelación de los efectos que se tendrá en la información financiera del ente público, ya sea retrospectivos o prospectivos.

No aplica.

i) Reclasificaciones: se deben revelar todos aquellos movimientos entre cuentas por efectos de cambios en los tipos de operaciones.

En términos generales, se informa que al día 31 de diciembre de 2023, se realizaron diversos asientos de reclasificación contable, en los casos en que fueron detectados errores de registro y clasificación, pero en ningún caso implicaron cambios en los tipos de operaciones.

j) Depuración y cancelación de saldos.

En términos generales, durante el periodo que se informa, se realizaron trabajos para la depuración de algunas cuentas con el objetivo de reflejar saldos reales.

6. Posición en Moneda Extranjera y Protección por Riesgo Cambiario.

a) Activos en moneda extranjera.

No aplica.

b) Pasivos en moneda extranjera.

No aplica.

c) Posición en moneda extranjera.

No aplica.

d) Tipo de cambio.

No aplica.

e) Equivalente en moneda nacional.

No aplica.

7. Reporte Analítico del Activo.

a) Vida útil o porcentajes de depreciación, deterioro o amortización utilizados en los diferentes tipos de activos.

Para la determinación de la depreciación de bienes muebles, fueron utilizados los porcentajes de vida útil contenidos en el documento emitido por el Consejo Nacional de Armonización Contable Parámetros de Estimación Vida Útil, publicados en el Diario Oficial de la Federación el 15 de agosto de 2012.

b) Cambios en el porcentaje de depreciación o valor residual de los activos.

La Secretaría de Administración, es la dependencia responsable de la administración de los activos, determinó un valor residual del 10% sobre el valor de adquisición.

c) Importe de los gastos capitalizados en el ejercicio, tanto financieros como de investigación y desarrollo.

La Cuenta número 1271 denominada “Estudio, Formulación de proyectos”, al 31 de marzo de 2024, refleja un saldo de cero pesos.

d) Riesgos por tipo de cambio o tipo de interés de las inversiones financieras.

No aplica.

e) Valor activado en el ejercicio de los bienes construidos por la entidad.

No aplica.

f) Otras circunstancias de carácter significativo que afecten el activo, tales como bienes en garantía, señalados en embargos, litigios, títulos de inversiones entregados en garantías, baja significativa del valor de inversiones financieras, etc.

No aplica.

g) Desmantelamiento de Activos, procedimientos, implicaciones, efectos contables.

No aplica.

h) Administración de activos; planeación con el objetivo de que el ente los utilice de manera más efectiva.

No aplica.

Adicionalmente, se deben incluir las explicaciones de las principales variaciones en el activo, en cuadros comparativos como sigue:

a. Inversiones en valores.

No aplica.

b. Patrimonio de Organismos descentralizados de Control Presupuestario Indirecto.

No aplica.

c. Inversiones en empresas de participación mayoritaria.

No aplica.

d. Inversiones en empresas de participación minoritaria.

No aplica.

e. Patrimonio de organismos descentralizados de control presupuestario directo, según corresponda.

No aplica.

8. Fideicomisos, Mandatos y Análogos.

Se informa:

a) Por ramo administrativo que los reporta.

RELACIÓN DE FIDEICOMISOS PÚBLICOS SIN ESTRUCTURA ORGÁNICA, DEL GOBIERNO DEL ESTADO DE ZACATECAS (PERIODO 01 DE ENERO AL 31 DE MARZO DEL 2024).					
NÚM. RAMO ADMIVO.	NOMBRE DEL FIDEICOMISO	DEPENDENCIA QUE LO ADMINISTRA	OBJETO	SALDOS	
				DEL 01 DE ENERO 2024	AL 31 DE MARZO 2024
2	FONDO DE AYUDA ASISTENCIA Y REPARACIÓN INTEGRAL A VÍCTIMAS DEL DELITO Y VÍCTIMAS DE VIOLACIÓN DE DERECHOS HUMANOS. No. 18951	SECRETARÍA GENERAL GOBIERNO DE	CREACIÓN DE UN PATRIMONIO AUTÓNOMO QUE LE PERMITA AL FIDEICOMISO REALIZAR UNA ADMINISTRACIÓN INDEPENDIENTE, PARA COADYUVAR A LA TRANSPARENCIA Y CONTROL EN EL MANEJO DE LOS RECURSOS DESTINADOS A LA AYUDA, ASISTENCIA Y REPARACIÓN INTEGRAL DE VÍCTIMAS DEL DELITO Y VÍCTIMAS DE VIOLACIÓN DE DERECHOS HUMANOS.	\$ 12,435	\$ 386,773
3	FIDEICOMISO MAESTRO IRREVOCABLE DE ADMINISTRACIÓN Y FUENTE DE PAGO No. 1121	SECRETARÍA FINANZAS DE	ADMINISTRACIÓN Y PAGO DE DEUDA DEL GOBIERNO DEL ESTADO (RESERVA CREDITICIA BANOBRAS Y BANORTE)	\$ 183,318,886	\$ 266,712,950
	FIDEICOMISO IRREVOCABLE DE INVERSIÓN, ADMINISTRACIÓN Y FUENTE DE PAGO PLAN DIFERENTE No.1513		APOYO A LOS TRABAJADORES AL SERVICIO DEL ESTADO DE ZACATECAS EN LA CONTRATACIÓN Y PAGO DE UN CRÉDITO PARA LA ADQUISICIÓN DE UN VEHÍCULO NUEVO O USADO.	\$ 10,138,145	\$ 12,101,064

PODER EJECUTIVO ENTIDAD FEDERATIVA DE ZACATECAS
NOTAS A LOS ESTADOS FINANCIEROS DEL 01 ENERO AL 31 DE MARZO
 (pesos)

2024

RELACIÓN DE FIDEICOMISOS PÚBLICOS SIN ESTRUCTURA ORGÁNICA, DEL GOBIERNO DEL ESTADO DE ZACATECAS (PERIODO 01 DE ENERO AL 31 DE MARZO DEL 2024).					
NÚM. RAMO ADMIVO.	NOMBRE DEL FIDEICOMISO	DEPENDENCIA QUE LO ADMINISTRA	OBJETO	SALDOS	
				DEL 01 DE ENERO 2024	AL 31 DE MARZO 2024
7	FIDEICOMISO DEL IMPUESTO S/NÓMINA, O DE INVERSIÓN Y ADMINISTRACIÓN PARA EL DESARROLLO ECONÓMICO DEL ESTADO. No 34787-2	SECRETARÍA DE ECONOMÍA	LA REALIZACIÓN DE OBRAS, PROGRAMAS, PLANES, PROYECTOS, OBRAS Y ADQUISICIONES QUE TENGAN COMO OBJETO LA INVERSIÓN PRODUCTIVA DEL ESTADO.	\$ 57,271,657	\$ 56,600,021
	FIDEICOMISO PÚBLICO PARA LA PROMOCIÓN Y DESARROLLO MINERO. No. 80567		ADMINISTRAR UNA PLANTA BENEFICIADORA DE MINERALES INSTALADA EN EL MUNICIPIO DE VETAGRANDE, ZACATECAS.	\$ 376,787	\$ 244,410
8	FIDEICOMISO PROMOCIÓN TURÍSTICA DE ZACATECAS. P/LA DE No. F/408391	SECRETARÍA DE TURISMO	LA CREACIÓN DE UN FONDO QUE POSIBILITE LA PROMOCIÓN TURÍSTICA DE LA CIUDAD DE ZACATECAS, DENTRO DE LA REPÚBLICA MEXICANA COMO EN EL EXTRANJERO.	\$ 1,259,874	\$ 1,614,422

RELACIÓN DE FIDEICOMISOS PÚBLICOS SIN ESTRUCTURA ORGÁNICA, DEL GOBIERNO DEL ESTADO DE ZACATECAS (PERIODO 01 DE ENERO AL 31 DE MARZO DEL 2024).					
NÚM. RAMO ADMIVO.	NOMBRE DEL FIDEICOMISO	DEPENDENCIA QUE LO ADMINISTRA	OBJETO	SALDOS	
				DEL 01 DE ENERO 2024	AL 31 DE MARZO 2024
9	FIDEICOMISO IRREVOCABLE DE ADMINISTRACIÓN, INVERSIÓN Y FUENTE DE PAGO PARA LA EJECUCIÓN DEL PROYECTO "VIADUCTO ELEVADO BOULEVARD ADOLFO LÓPEZ MATEOS Y CALZADA HÉROES DE CHAPULTEPEC" No. 4733	SECRETARÍA DE OBRAS PÚBLICAS	QUE LOS VEHÍCULOS DE LARGO ITINERARIO QUE NO TIENE COMO DESTINO EL CENTRO DE LA CIUDAD DE ZACATECAS, CRUZEN DE MANERA RAPIDA Y CONTINUA A TRAVÉS DE LA MISMA.	\$ 1,005,416,906	\$ 477,091,370
10	FIDEICOMISO PROGRAMA ESPECIAL DE FINANCIAMIENTO A LA VIVIENDA PARA EL MAGISTERIO DE ZACATECAS. No. 25052-2	SECRETARÍA DE EDUCACIÓN	CREACIÓN DE UN FONDO DE FINANCIAMIENTO PARA PAGO DE ENGANCHE, ESCRITURACIÓN, MEJORAS O REMODELACIÓN DE VIVIENDA DE LOS DOCENTES.	\$ 2,649,368	\$ 2,692,639

PODER EJECUTIVO ENTIDAD FEDERATIVA DE ZACATECAS
NOTAS A LOS ESTADOS FINANCIEROS DEL 01 ENERO AL 31 DE MARZO
 (pesos)

2024

RELACIÓN DE FIDEICOMISOS PÚBLICOS SIN ESTRUCTURA ORGÁNICA, DEL GOBIERNO DEL ESTADO DE ZACATECAS (PERIODO 01 DE ENERO AL 31 DE MARZO DEL 2024).					
NÚM. RAMO ADMIVO.	NOMBRE DEL FIDEICOMISO	DEPENDENCIA QUE LO ADMINISTRA	OBJETO	SALDOS	
				DEL 01 DE ENERO 2024	AL 31 DE MARZO 2024
11	FIDEICOMISO ESTATAL DE FONDOS PARA EL DESARROLLO SOCIAL F/31565-5 SUB CTA. (3)	SECRETARÍA DE DESARROLLO SOCIAL	ASIGNAR RECURSOS DESTINADOS AL OTORGAMIENTO DE FINANCIAMIENTOS ACCESIBLES DE CARÁCTER RECUPERABLE A FAVOR DE LOS ZACATECANOS QUE DEMUESTREN TENER VOCACIÓN PRODUCTIVA PARA LA REALIZACIÓN DE DIVERSAS ACTIVIDADES DE IMPACTO SOCIAL.	\$ 15,565,586	\$ 16,022,436
13	FIDEICOMISO SISTEMA INTEGRADO DE TRANSPORTE DE ZAC.-GUADALUPE (PLATABÚS) No. 2277	SECRETARÍA DE DESARROLLO URBANO, VIVIENDA Y ORDENAMIENTO TERRITORIAL	PROYECTO DE TRANSPORTE MASIVO QUE COMPRENDE LA ETAPA 1 Y LA ETAPA 2, INCLUYENDO LA HABILITACIÓN DE CARRILES CENTRALES EXCLUSIVOS Y DE REBASE PARA LAS RUTAS TRONCALES EN EL CORREDOR TRONCAL CON LA CONSTRUCCIÓN DE 23 NUEVAS ESTACIONES CENTRALES INTERMEDIAS DE PISO ALTO Y 20 NUEVOS PUENTES PEATONALES CON ELEVADORES PARA ACCESIBILIDAD UNIVERSAL DE ZACATECAS A GUADALUPE.	\$ 78,289,150	\$ 158,250,051

RELACIÓN DE FIDEICOMISOS PÚBLICOS SIN ESTRUCTURA ORGÁNICA, DEL GOBIERNO DEL ESTADO DE ZACATECAS (PERIODO 01 DE ENERO AL 31 DE MARZO DEL 2024).					
NÚM. RAMO ADMIVO.	NOMBRE DEL FIDEICOMISO	DEPENDENCIA QUE LO ADMINISTRA	OBJETO	SALDOS	
				DEL 01 DE ENERO 2024	AL 31 DE MARZO 2024
15	FONDO DE FOMENTO AGROPECUARIO DEL ESTADO DE ZACATECAS. No. 47318-1	SECRETARÍA DEL CAMPO	APOYAR A LOS SUBPROGRAMAS ESTABLECIDOS EN EL CONVENIO DE ALIANZA PARA EL CAMPO.	\$ 5,860,743	\$ 5,673,551
	FONDO DE APOYO ESPECIAL A LA INVERSIÓN DEL FRIJOL. No. 316-07-02		APOYAR A LOS PRODUCTORES DE FRIJOL QUE ENFRENTAN PROBLEMAS DE COMPETITIVIDAD.	\$ 25,447	\$ 25,587
	FIDEICOMISO DEL FONDO GANADERO DEL ESTADO DE ZACATECAS No. 11155-06-58		FIDEICOMISO A PRODUCTORES GANADEROS PARA CRÉDITOS DE HABILITACIÓN Y AVIÓ PARA LA RED DE GANADO BOVINO; CARNE, LECHE, OVINOS, CAPRINOS, PORCINO, ASÍ COMO REFACCIONARIO PARA INFRAESTRUCTURA Y EQUIPO RELACIONADO CON LA ACTIVIDAD GANADERA DE LA PRODUCCIÓN Y TRANSFORMACIÓN, SERVICIOS Y COMERCIALIZACIÓN DE LA CADENA PRODUCTIVA.	\$ 5,701,261	\$ 5,749,024

RELACIÓN DE FIDEICOMISOS PÚBLICOS SIN ESTRUCTURA ORGÁNICA, DEL GOBIERNO DEL ESTADO DE ZACATECAS (PERIODO 01 DE ENERO AL 31 DE MARZO DEL 2024).					
NÚM. RAMO ADMIVO.	NOMBRE DEL FIDEICOMISO	DEPENDENCIA QUE LO ADMINISTRA	OBJETO	SALDOS	
				DEL 01 DE ENERO 2024	AL 31 DE MARZO 2024
16	FIDEICOMISO ESTATAL DE FONDOS PARA EL DESARROLLO SOCIAL F/31565-5 SUB CTA. (2)	SECRETARÍA DE LAS MUJERES	APOYO A LAS ACTIVIDADES PRODUCTIVAS DE LAS MUJERES; ASÍ COMO COMBATIR LA POBREZA, E IMPULSAR EL DESARROLLO SOCIAL EN LOS ÁMBITOS REGIONAL, RURAL Y URBANO DEL ESTADO DE ZACATECAS.	\$ 699,181	\$ 718,364
77	FIDEICOMISO JÓVENES EMPRENDEDORES No. 135828-4	INSTITUTO DE LA JUVENTUD DEL ESTADO DE ZACATECAS	ADMINISTRAR LOS RECURSOS QUE SE DESTINARÁN AL OTORGAMIENTO DE APOYOS A PROYECTOS PRODUCTIVOS EN FAVOR DE LAS PERSONAS FÍSICAS QUE DESIGNE EL COMITÉ TÉCNICO; DE CONFORMIDAD CON LAS REGLAS DE OPERACIÓN.	\$ 35,109	\$ 35,109

- b) **Enlistar los de mayor monto de disponibilidad, relacionando aquéllos que conforman el 80% de las disponibilidades.**

NOMBRE DEL FIDEICOMISO	Saldo al 31 de marzo del 2024
FIDEICOMISO IRREVOCABLE DE ADMINISTRACIÓN, INVERSIÓN Y FUENTE DE PAGO PARA LA EJECUCIÓN DEL PROYECTO "VIADUCTO ELEVADO BOULEVARD ADOLFO LÓPEZ MATEOS Y CALZADA HÉROES DE CHAPULTEPEC" No. 4733	\$ 477,091,370
FIDEICOMISO MAESTRO IRREVOCABLE DE ADMINISTRACIÓN Y FUENTE DE PAGO No. 1121	\$ 266,712,950
FIDEICOMISO SISTEMA INTEGRADO DE TRANSPORTE DE ZAC.-GUADALUPE (PLATABÚS) No. 2277	\$ 158,250,051
Total:	\$ 902,054,371

9. Reporte de la Recaudación.

- a) **Análisis del comportamiento de la recaudación correspondiente al ente público o cualquier tipo de ingreso, de forma separada los ingresos locales de los federales.**

Ingresos Totales.

A través de la Ley de Ingresos del Estado de Zacatecas para el ejercicio 2024, se realiza la proyección de los recursos a recibir en el Gobierno del Estado, la cual contempla la cifra de 38,671. millones de pesos.

Para el primer trimestre se estimó un ingreso por 10 mil 330 millones 184 mil 268 pesos, sin embargo, el Estado tuvo la capacidad de captar 11 mil 287 millones 618 mil 097 pesos obteniendo Ingresos por encima de la estimación que asciende a 975 millones 182 mil 480 pesos en términos absolutos que en representa un 9.44% de crecimiento conforme a lo programado

Ingresos Propios

La recaudación de ingresos provenientes de fuentes locales ascendió a la cantidad de 1,812.9 mdp, cifra que presenta un incremento en 324.5 mdp con relación a los 1,488.4 millones de pesos que fueron estimados para el mismo período, representando un crecimiento de 21.80% en términos relativos y se comportan de la manera siguiente:

- En los Ingresos por impuestos estatales se obtuvieron 249.4 mdp, adicionales, ya que se había considerado para este periodo en Ley de Ingresos recaudar 599.5 millones de pesos en este periodo y se obtuvieron 849.0 mdp, siendo los más trascendentes los siguientes:
 - Impuestos Sobre Nómina, se obtuvieron ingresos adicionales a la estimación por 141.1 millones de pesos de la estimación de 251.7 millones del primer trimestre, recaudando 392.9 millones de pesos.
 - Impuestos Ecológicos, la recaudación en el primer trimestre asciende a 77.8 millones de pesos cifra superior a los 21.5 millones estimados en el periodo citado, obteniendo 56.3 millones adicionales
 - Impuesto Adicional a la Infraestructura, obtuvo un ingreso excedente por 16.8 millones de pesos de los 184.6 estimados.

Prácticamente todos los rubros tuvieron crecimiento, resultando un excelente comportamiento en el rubro de impuestos y cumpliendo las obligaciones presupuestales del primer trimestre.

- En cuanto a los Ingresos por derechos se captaron 740.5 millones de pesos resultando una caída por 6.0 millones de pesos, de los 746.5 estimados, esto es derivado a que la obligación de derechos de control vehicular es el primer trimestre siendo la más significativa en este periodo, este año se afectó el cumplimiento ya que se dio el periodo vacacional de semana santa en la segunda quincena del mes de marzo, razón por la cual se vio afectado el ingreso sobre todo en el mes de marzo.
- Respecto a los productos hubo un incremento de 38.6 millones de pesos respecto a los 30.1 que se proyectaron para este periodo y se captaron 68.7 millones, producto de Intereses ganados, en cuentas bancarias.
- En el rubro de aprovechamientos, de los 109.9 millones que se tenían estimados captar en el periodo y se recaudaron 154.6 obteniendo ingresos adicionales por 44.7 millones de pesos, que representa un crecimiento del 40.69% en este rubro.

Ingresos Federales

En cuanto a los Ingresos obtenidos vía Transferencias Federales, como las Participaciones Federales del Ramo 28, las Aportaciones Federales del Ramo 33 y otras transferencias provenientes de Convenios y Programas Sujetos a Reglas de Operación, se obtuvieron los datos siguientes:

- Para el rubro de participaciones (Ramo 28) se programaron 3,635.2 millones de pesos en la Ley de Ingresos, obteniendo 4,051.8 millones de pesos, esto refleja un incremento de 416.6 millones acumulados en el primer trimestre, esto es producto que la Secretaría de Hacienda ha realizado las ministraciones conforme a lo proyectado, acciones como incrementar los Ingresos propios en el estado al ser un componente de distribución de participaciones ha permitido que el Estado se mantenga estable en el coeficiente .

- Respecto a las aportaciones federales (ramo 33) Se programaron 4,507.1 millones de pesos y se captaron 4,319.1 obteniendo una caída de 187.9 millones de pesos, no se radicó por completo lo informado por la Secretaría de Hacienda lo correspondiente a Fondo de aportación a la Nómina Educativa (FONE).
- En los Ingresos por Convenios federales, se programó 598.6 millones de pesos y se obtuvieron 1,023.2 millones de pesos obteniendo Ingresos adicionales a lo programado por 424.7 millones de pesos en este ejercicio.
- De los Ingresos coordinados derivados se programó 100.8 millones de pesos y se obtuvieron 98.0 millones de pesos, cayendo por 2.7 millones de pesos en este periodo.

El total de ingresos captados por fuentes federales ascendieron a 9,492.4 millones de pesos que respecto a los 8,841.7 millones de pesos estimados para dicho período, obteniendo una diferencia relativa por 7.36 por ciento, se pudo consolidar, los Ingresos por convenios con el gobierno federal.

**ANALITICO DE LOS INGRESOS
 DEL 01 DE ENERO AL 31 DE MARZO 2024**

	Estimado	Recaudado	Absoluta	Relativa
1.-INGRESOS PROPIOS	1,488,422,948	1,812,944,090	324,521,142	21.80%
1.- Impuestos	599,569,633.00	849,034,283	249,464,650	41.61%
2.- Contribuciones y Mejoras	2,250,000.00	0	-2,250,000	-100.00%
3.- Derechos	746,530,453.00	740,504,076	-6,026,377	-0.81%
4.- Productos	30,120,642.00	68,715,866	38,595,224	128.14%
5.- Aprovechamientos	109,952,220.00	154,689,864	44,737,644	40.69%
2.- INGRESOS FEDERALES	8,841,761,320	9,492,422,659	650,661,339	7.36%
1.- Participaciones	3,635,249,810	4,051,894,081	416,644,271	11.46%
2.-Aportaciones	4,507,127,222	4,319,173,429	-187,953,793	-4.17%
3.- Convenios	598,572,735	1,023,257,738	424,685,003	70.95%
4.- Ingresos Coordinados	100,811,553	98,097,411	-2,714,142	-2.69%
Total, general	10,330,184,268	11,305,366,748	975,182,480	9.44%

Variaciones reales observadas en comparación con el ejercicio 2023.

Desde el inicio de la presente Administración hemos promovido una política fiscal que fomentara la cultura tributaria, mantener un sistema de vigilancia de obligaciones eficiente y que, en su conjunto permitiera incrementar de manera sostenida los ingresos públicos estatales y con ello financiar los distintos proyectos y programas para satisfacer las necesidades de la población.

Comparativo de los Ingresos ejercicio 2024 vs 2023

	2023	2024	Absoluta	Relativa
INGRESOS PROPIOS	1,689,714,389	1,812,944,090	123,229,701	7.29%
Impuestos	762,664,038	849,034,283	86,370,245	11.32%
Contribuciones y mejores	0	0	0	0.00%
Derechos	701,530,990	740,504,076	38,973,086	5.56%
Productos	83,298,083	68,715,866	-14,582,217	-17.51%
Aprovechamientos	142,221,278	154,689,864	12,468,586	8.77%
INGRESOS FEDERALES	9,067,877,299	9,492,422,659	424,545,360	4.68%
Participaciones	3,638,874,767	4,051,894,081	413,019,314	11.35%
Aportaciones	4,347,833,181	4,319,173,429	-28,659,752	-0.66%
Convenios	990,585,785	1,023,257,738	32,671,953	3.30%
Ingresos Coordinados	89,856,322	98,097,411	8,241,089	9.17%
FEIEF	727,244			
Total, general	10,757,591,688	11,305,366,748	547,775,060	5.09%

Ingresos Propios

La recaudación de Ingresos propios en el ejercicio del 2024 asciende la cantidad **de 1 mil 812 millones 944 mil 090 pesos, cifra superior en 7.29 %** con relación a lo recaudado del primer trimestre del ejercicio 2023.

Al realizar el comparativo, los ingresos excedentes más importantes del periodo respecto al ejercicio 2023 y son los siguientes:

- **Impuestos:** se consolidaron los Ingresos en este rubro adquiriendo Ingresos por arriba del primer trimestre 2024 por el orden de 86.3 millones de pesos en cifras absolutas, que en términos relativos representa el 11.32%, los principales rubros que presentaron excedentes fueron Impuesto sobre nóminas por 105.9 millones de pesos, desafortunadamente los impuestos Ecológicos tuvieron una caída por 68.0 millones de pesos, los demás impuestos tuvieron crecimiento por 134.8
- **Derechos:** al realizar el comparativo en ese rubro, se obtuvieron ingresos adicionales por 38.9 millones de pesos respecto al mismo periodo del ejercicio anterior, los principales conceptos son los recaudados por derechos que presta la secretaria de finanzas, como lo es Derecho de control vehicular, plaqueo catastro y registro público, la principal fuente de este apartando, muestra un crecimiento de 44 millones 634 mil 226 pesos este crecimiento es derivado principalmente a contribuciones ligadas a los vehículos que circulan en Estado, el resto de derechos tuvieron un decremento en el primer trimestre por 5 millones 911 mil 445 pesos.
- **Productos:** este rubro presentó un decremento de 14 millones 582 mil 217 pesos y es derivado a los intereses generados por manejo de cuentas bancarias
- **Aprovechamientos,** este rubro presenta un incremento de 12 millones 468 mil 586 pesos y esto es producto a las coberturas financieras que se contrataron por efectos inflacionarios.

Ingresos Federales

Los Ingresos transferidos por la federación correspondientes al primer trimestre 2024 ascienden a 9 mil 492 millones 422 mil 659 pesos, cifra superior a 424 millones 545 mil 360 pesos en términos absolutos, respecto a los 9 mil 067 millones 877 mil 299 pesos que se radicaron en el ejercicio 2023, el comportamiento de los rubros es el siguiente:

En los Ingresos radicados por participaciones, se obtuvieron Ingresos acumulados en el primer trimestre del 2024 por 4 mil 051 millones 894 mil 081 pesos quedando por arriba respecto a lo captado en 2023 por 413 millones 019 mil 314 pesos, esto es producto de la recaudación federal participable y al ajuste del coeficiente.

Las asignaciones de aportaciones (Ramo 33) del ejercicio 2024 tuvieron una disminución respecto al 2023, lo que represento un decremento de 28 millones 659 mil 752 pesos.

Los Ingresos por convenios presentan un incremento respecto al primer trimestre del año anterior, por el orden 32 millones 671 mil 953 pesos, esto es derivado a que se cumplieron en su totalidad los convenios celebrados en el primer trimestre con el gobierno Federal.

Respecto a los Ingresos derivados de la Colaboración fiscal, producto del convenio firmado con el Gobierno federal y nuestro Estado, existe un incremento de 9.17 % en términos relativos, mismos que se traducen en 8 millones 241 mil 089 pesos por arriba de los Ingresos captados respecto al año anterior, esto producto de la recuperación de créditos fiscales por la cláusula decimoséptima del Convenio de Colaboración Administrativa.

b) Proyección de la recaudación de Ingresos en el mediano plazo

La proyección de ingresos para el Estado de Zacatecas que se presenta es la que se realiza en cumplimiento al artículo 5 fracción II de la Ley de Disciplina Financiera de las Entidades Federativas y los Municipios.

Esta Proyección a su vez se encuentra en la Ley de Ingresos del Estado de Zacatecas para el ejercicio fiscal 2024, publicada en el Periódico Oficial de Gobierno del Estado de Zacatecas en fecha 30 de diciembre de 2023.

PODER EJECUTIVO ENTIDAD FEDERATIVA DE ZACATECAS
NOTAS A LOS ESTADOS FINANCIEROS DEL 01 ENERO AL 31 DE MARZO
 (pesos)

2024

		SECRETARÍA DE FINANZAS DE GOBIERNO DEL ESTADO DE ZACATECAS PROYECCIONES DE INGRESOS LEY DE DISCIPLINA FINANCIERA PESOS CIFRAS NOMINALES					
		Año en cuestión					
		Iniciativa de ley 2024	2025	2026	2027	2028	2029
1. Ingresos de Libre Disposición		17,167,110,701	18,140,979,707	18,341,737,278	18,934,448,435	19,885,375,207	20,468,192,080
(1=A+B+C+D+E+F+G+H+I+J+K+L)							
A Impuestos		2,029,096,825	2,051,227,799	2,064,179,973	2,066,688,240	2,068,620,930	2,063,161,498
B Cuotas y Aportaciones de Seguridad Social		-	-	-	-	-	-
C Contribuciones y Mejoras		9,000,000	9,000,000	9,000,000	9,000,000	9,000,000	9,000,000
D Derechos		1,085,996,761	1,107,110,707	1,126,739,039	1,089,378,323	1,082,327,916	1,091,024,273
E Productos		161,379,417	288,066,805	232,295,253	240,481,450	221,377,000	226,958,937
F Aprovechamientos		382,676,391	373,258,561	308,466,458	344,221,728	342,870,307	346,719,640
G Ingresos por Ventas de Bines y Servicios		-	-	-	-	-	-
H Participaciones		12,947,853,905	13,707,415,782	14,195,665,962	14,683,916,141	15,660,416,501	16,261,890,016
I Incentivos Derivados de la Colaboración Fiscal		551,107,402	604,900,054	405,390,592	500,762,554	500,762,554	469,437,715
J Transferencias		-	-	-	-	-	-
K Convenios		-	-	-	-	-	-
L Otros Ingresos de Libre Aplicación		-	-	-	-	-	-
2. Transferencias Federales Etiquetadas		21,504,688,678	24,620,752,853	24,558,740,006	24,495,555,732	24,551,308,668	24,534,296,897
(2=A+B+C+D+E)							
A Aportaciones		17,279,725,519	18,756,245,952	18,682,419,930	18,686,111,231	18,685,926,666	18,685,935,895
B Convenios		4,224,963,159	5,864,506,901	5,876,320,075	5,809,444,501	5,865,382,002	5,848,361,003
C Fondos Distintos de Aportaciones		-	-	-	-	-	-
D Transferencias, subsidios y subversiones y Pensiones		-	-	-	-	-	-
E Otras Transferencias Federales Etiquetadas		-	-	-	-	-	-
3. Ingresos Derivados de Financiamiento (3=A)		-	-	-	-	-	-
A Ingresos Derivados de Financiamientos		-	-	-	-	-	-
4.Total de Ingresos Proyectados (4=1+2+3)		38,671,799,379	42,761,732,560	42,900,477,283	43,430,004,167	44,436,683,876	45,002,488,978
Datos Informativos							
1 Ingresos Derivados de financiamiento con fuente de pago							
2. Ingreso derivados de financiamiento con fuente de pago							
3. Ingresos Derivados de financiamiento (3=1+2)							

Metodología empleada para el cálculo es por promedio ponderado de los cinco últimos ejercicios y regresión lineal simple para el caso de las participaciones Federales

10. Información sobre la Deuda y el Reporte Analítico de la Deuda

- a) Utilizar al menos los siguientes indicadores: deuda respecto al PIB y deuda respecto a la recaudación tomando, como mínimo, un período igual o menor a 5 años.

INDICADOR DE LA DEUDA RESPECTO AL PIB DE ESTATAL			
(Miles de Pesos)			
EJERCICIO	PIB RESULTANTE DEL AÑO ANTERIOR ^{1,4 y 6}	SALDO DE LA DEUDA AL 31 DE DICIEMBRE DE CADA EJERCICIO ^{2, 3 y 5}	INDICADOR DE LA DEUDA RESPECTO AL PIB (PORCENTAJE)
2013	182,072,000	4,939,273	2.71%
2014	161,031,000	5,414,591	3.36%
2015 ⁴	166,897,000	5,834,435	3.50%
2016 ⁴	166,897,000	7,598,243	4.55%
2017 ⁶	201,906,838	7,443,630	3.69%
2018 ⁶	206,835,632	7,379,666	3.57%
2019 ⁶	206,043,435	7,305,009	3.55%
2020 ⁸	212,883,615	7,217,835	3.39%
2021 ⁹	265,146,146	7,116,047	2.68%
2022 ^{5y10}	284,588,975	6,997,193	2.46%
2023 ^{5y7}	284,588,975	9,858,063	3.46%
2024 ^{5y7}	284,588,975	9,833,120	3.46%

Nota 1- El PIB corresponde al resultado del ejercicio anterior a Precios Corrientes, publicado por el INEGI.

Nota 2.- El importe del saldo de la Deuda no incluye otras obligaciones financieras, para su consulta se debe de remitir a la página www.finanzas.gob.mx

Nota 3.- El importe del saldo de la Deuda es al 31 de diciembre y no incluye otras obligaciones financieras, para su consulta se debe de remitir a la página www.finanzas.gob.mx

Nota 4.- El PIB corresponde al resultado del ejercicio 2021 a Precios Corrientes, publicado por el INEGI.

Nota 5.- El saldo de la Deuda corresponde al cierre del ejercicio y al Trimestre de 2024.

Nota 6.- El PIB corresponde al resultado del ejercicio 2018 a Precios Corrientes, utilizado por SHCP

Nota 7.- El PIB corresponde al resultado del ejercicio 2019 a Precios Corrientes, utilizado por SHCP

Nota 8.- El PIB corresponde al resultado del ejercicio 2020 a Precios Corrientes, utilizado por SHCP

Nota 9.- El PIB corresponde al resultado del ejercicio 2021 a Precios Corrientes, utilizado por SHCP

Nota 10.- El PIB corresponde al resultado del ejercicio 2022 a Precios Corrientes, utilizado por SHCP

INDICADOR DE LA DEUDA RESPECTO A INGRESOS LOCALES

(Pesos)

EJERCICIO	RECAUDACIÓN LOCAL ¹	SALDO DE LA DEUDA AL 31 DE DICIEMBRE DE CADA EJERCICIO ^{2 y 3}	INDICADOR DE LA DEUDA RESPECTO A LOS INGRESOS LOCALES (PORCENTAJE)
2013	1,859,835,364	4,939,273,314	265.58%
2014	1,579,187,258	5,414,591,498	342.87%
2015 ⁴	1,471,752,211	5,834,435,117	396.43%
2016 ⁵	1,495,580,201	7,598,243,481	508.05%
2017 ⁶	2,298,772,546	7,443,630,062	323.81%
2018 ⁷	2,209,228,234	7,379,666,181	334.04%
2019 ⁸	2,506,499,454	7,305,008,966	291.44%
2020 ⁹	2,495,710,324	7,217,835,335	289.21%
2021 ¹⁰	3,797,821,431	7,116,046,892	187.37%
2022 ¹¹	3,389,258,181	6,997,193,435	206.45%
2023 ¹²	4,494,581,325	6,858,413,984	152.59%
2024 ¹³	1,844,804,062	6,833,119,986	370.40%

Nota 1.- Los Ingresos Propios son los reportados en las Cuentas Públicas de cada ejercicio.

Nota 2.- El importe del saldo de la Deuda no incluye obligaciones financieras a corto plazo, para su consulta se debe de remitir a la página www.finanzas.gob.mx

Nota 3.- Los saldos de la Deuda son los reportados en las Cuentas Públicas.

Nota 4.- Los Ingresos Propios son los reportados en la Cuenta Pública del 2015.

Nota 5.- Los Ingresos Propios son los reportados en la Cuenta Pública del 2016.

Nota 6.- Los Ingresos Propios son los reportados en la Cuenta Pública del 2017

Nota 7.- Los Ingresos Propios son los reportados en la Cuenta Pública del 2018

Nota 8.- Los Ingresos Propios son los reportados en la Cuenta Pública del 2019

Nota 9.- Los Ingresos Propios son los reportados en la Cuenta Pública del 2020

Nota 10.- Los Ingresos Propios son los reportados en la Cuenta Pública del 2021

Nota 11.- Los Ingresos Propios son los reportados en la Cuenta Pública del 2022

Nota 12.- Los Ingresos Propios son los reportados en la Cuenta Pública del 2023

Nota 13.- Los Ingresos Propios y el Saldo de la Deuda son los reportados en el 1er. Trimestre del ejercicio 2024

- b) Información de manera agrupada por tipo de valor gubernamental o instrumento financiero en la que se consideren intereses, comisiones, tasa, perfil de vencimiento y otros gastos de la deuda.

Intereses de la Deuda
Del 01 de enero al 31 de marzo de 2024

Identificación de Crédito o Instrumento	Devengado	Pagado
Créditos Bancarios		
BANOBRAS (Profise)	4,101,397	4,101,397
BANORTE REFINANCIAMIENTO 2017	74,363,598	74,363,598
BANOBRAS REFINANCIAMIENTO 17	49,448,128	49,448,128
BANOBRAS REFINANCIAMIENTO 17 "B"	8,477,738	8,477,738
Total de Intereses de Créditos Bancarios	136,390,861	136,390,861
Otros Instrumentos de Deuda		
SCOTIABANK INVERLAT (FACTORAJE FINANCIERO)	0	0
Total de Intereses de Otros Instrumentos de Deuda	0	0
TOTAL	136,390,861	136,390,861

Endeudamiento Neto
Del 01 de enero al 31 de marzo de 2024

Identificación de Crédito o Instrumento	Contratación / Colocación	Amortización	Endeudamiento Neto
	A	B	C = A - B
Créditos Bancarios			
BANOBRAS (PROFISE)	0	0	0
BANORTE REFINANCIAMIENTO 2017	0	14,142,828	(14,142,828)
BANOBRAS REFINANCIAMIENTO 17	0	9,647,005	(9,647,005)
BANOBRAS REFINANCIAMIENTO 17 "B"	0	1,504,164	(1,504,164)
Total Créditos Bancarios **	0	25,293,998	(25,293,998)
Otros Instrumentos de Deuda			
SCOTIABANK INVERLAT (FACTORAJE FINANCIERO) 23	0	39,290,827	(39,290,827)
Total Otros Instrumentos de Deuda	0	39,290,827	(39,290,827)
TOTAL (sin cargo presupuestal)	0	39,290,827	(39,290,827)
TOTAL **(con cargo presupuestal)	0	25,293,998	(25,293,998)
TOTAL	0	64,584,825	(64,584,825)

DEUDA PUBLICA
DEL 01 DE ENERO AL 31 DE MARZO 2024

Acreedor	Destino de la Deuda	Decreto		Contratación					Saldo Contable Inicial	Disposición	Servicios de la Deuda				Saldo Contable Final
		No.	Fecha	Fecha de Contratación	Fecha de Vencimiento	Plazo	Tasa de Interés	Importe			Monto de Capital Pagado			Intereses y Comisiones	
											Con Cargo Presupuestal	Sin Cargo Presupuestal	Total		
BANOBRAS	Infraestructura Urbana y Seguridad	464	08-dic-12	28-dic-12	11-jul-33	240 meses	TIE + 1.68	276,728,334	198,458,139.000	0	0	0	0	4,101,397	198,458,139
BANORTE 17	Refinanciamiento	110	31-dic-16	24-abr-17	19-abr-37	240 meses	TIE + .62	4,073,547,428	3,684,036,373.225	0.00	14,142,828	0	14,142,828	74,363,598	3,669,893,545
BANOBRAS 17	Refinanciamiento	110	31-dic-16	24-abr-17	30-abr-37	240 meses	TIE + 0.95	2,800,000,000	2,542,856,501.412	0.00	9,647,005	0	9,647,005	49,448,128	2,533,209,496
BANOBRAS 17 B	Refinanciamiento	110	31-dic-16	18-oct-17	03-nov-37	240 meses	TIE + 0.65	468,153,656	433,062,970.550	0.00	1,504,164		1,504,164	8,477,738	431,558,806
VARIOS	Comisiones Honorarios Y							0	0.00				0	0.00	0
Coberturas de Tasa	Gastos por Cobertura							0	0.00						0
TOTALES								7,618,429,418	6,858,413,984	0	25,293,998	0	25,293,998	136,390,861	6,833,119,986

OTRAS OBLIGACIONES FINANCIERAS
Del 01 de enero al 31 de marzo de 2024

Acreedor	Destino de la Deuda	Contratación					Saldo Contable Inicial	Disposición	Servicios de las Obligaciones Financieras a Corto Plazo				Saldo Contable Final
		Fecha de Contratación	Plazo	Fecha de Vencimiento	Tasa de Interés	Importe			Monto de Capital Pagado			Intereses y Comisiones	
									Con Cargo Presupuestal	Sin Cargo Presupuestal	Total		
SCOTIABANK INVERLAT	Factoraje Financiero	21-feb-23	365 días	20-feb-24		100,000,000	39,250,232	40,595	0	39,290,827	39,290,827	0	0
VARIOS	Comisiones						-		0	0	0	0	0
						100,000,000	39,250,232	40,595	0	39,290,827	39,290,827	0	0

11. Calificaciones otorgadas

El Estado de Zacatecas en 2023 recibió dos calificaciones por parte de HR Ratings y Fitch Ratings las cuales se desglosan a continuación:

I. Calificadora HR Ratings

HR Ratings ratificó la calificación de HR A con Perspectiva Estable al Estado de Zacatecas el 03 de octubre del 2023. La ratificación de la calificación responde a la expectativa de que, en los próximos años, se mantenga una dinámica positiva en los Ingresos de Libre Disposición (ILD) del Estado, así como un nivel moderado en el uso de financiamiento de corto plazo. De 2023 a 2026, se espera que la Deuda Neta Ajustada (DNA) a ILD se encuentre en un promedio de 40.2% (vs. 52.5% proyectado anteriormente), luego de que en 2022 esta métrica disminuyera a 46.6% (vs. 57.5% en 2021). Lo anterior se debió a un aumento del 16.8% reportado en los ILD, lo que mejoró la posición de liquidez y permitió un uso inferior al proyectado de financiamiento

de corto plazo. No obstante, cabe señalar que en los próximos años se estima que el Estado incrementará su Gasto de Inversión por el uso esperado de su liquidez, así como la celebración de un contrato de Obra Pública Plurianual, con lo que se proyecta un Balance Primario (BP) deficitario promedio equivalente al 0.6% de los Ingresos Totales de 2023 a 2026, así como un incremento en la métrica de Pasivo Circulante (PC) a ILD.

Variables Relevantes: Estado de Zacatecas						
(Cifras en Millones de Pesos Corrientes y Porcentajes)						
Periodo	2021	2022	2023p	2024p	2025p	2026p
Ingresos Totales (IT)	33,968.7	39,117.1	40,636.5	41,750.9	43,068.1	44,255.0
Ingresos de Libre Disposición (ILD)	11,488.8	13,418.9	13,658.0	14,032.3	14,447.3	14,849.1
Deuda Directa Ajustada*	6,917.6	6,843.4	6,860.0	6,697.9	6,508.7	6,287.8
Balance Financiero a IT	4.4%	5.9%	-1.1%	-3.6%	-3.0%	-2.1%
Balance Primario a IT	5.9%	7.7%	1.2%	-1.7%	-1.3%	-0.5%
Balance Primario Ajustado a IT	4.6%	5.3%	3.0%	-5.4%	1.6%	1.0%
Servicio de la Deuda	1,678.4	714.6	998.2	982.9	928.1	927.3
Deuda Neta Ajustada	6,601.9	6,255.0	5,869.2	5,754.1	5,582.9	5,652.3
Deuda Quirografaria	0.0	44.7	200.0	200.0	200.0	200.0
Pasivo Circulante	3,013.7	3,379.3	3,379.3	5,379.3	4,379.3	3,379.3
Servicio de la Deuda a ILD	14.6%	5.3%	7.3%	7.0%	6.4%	6.2%
Deuda Neta Ajustada a ILD	57.5%	46.6%	43.0%	41.0%	38.6%	38.1%
Deuda Quirografaria a Deuda Directa Ajustada	0.0%	0.7%	2.9%	3.0%	3.1%	3.2%
Pasivo Circulante a ILD	26.2%	25.2%	24.7%	38.3%	30.3%	22.8%

Fuente: HR Ratings con cifras de la Cuenta Pública del Estado.

p: Proyectado.

*La Deuda Directa Ajustada excluye la deuda respaldada por bono cupón cero.

HR Ratings muestra que el nivel de Endeudamiento al cierre de 2022, la DDA ascendió a P\$6,843.6 millones (m) y se compone de tres créditos bancarios de largo plazo y por P\$44.7m de corto plazo. En línea con la liquidez que registró la Entidad al cierre del ejercicio, se reportó un bajo uso de financiamiento de corto plazo, lo que, sumado a un aumento reportado en los ILD, permitió que la DNA disminuyera a 46.6% (vs. 58.8% proyectado), con una proporción de Deuda Quirografaria (DQ) a DDA de

0.7% (vs. 2.9% estimado). Por su parte, debido a un menor pago de deuda de corto plazo, el Servicio de Deuda (SD) a ILD disminuyó de 14.6% en 2021 a 5.3% en 2022 (vs. 7.5% esperado).

Presenta como resultado en el BP que el Estado reportó en 2022 un superávit en el Balance Primario equivalente al 7.7% de los Ingresos Totales, cuando en 2021 se reportó un superávit del 5.9%. Lo anterior fue resultado de un incremento del 16.8% registrado en los ILD, ya que en este ejercicio el Estado recibió 27.0% más de Participaciones Federales por un alza en el Fondo General de Participaciones (FGP), sumado a un mayor nivel de Incentivos de Colaboración Fiscal. HR Ratings estimaba para 2022 un superávit equivalente al 1.2%, sin embargo, el resultado fue superior a lo proyectado debido a un nivel 16.0% superior al estimado en los ILD.

Así mismo el nivel de Pasivo Circulante (PC) del Estado aumentó de P\$3,013.7m en 2021 a P\$3,379.3m en 2022, sin embargo, debido al incremento reportado en los Ingresos de Libre Disposición, la métrica de Pasivo Circulante a ILD disminuyó de 26.2% en 2021 a 25.2% en 2022. En este sentido, este nivel fue inferior al proyectado por HR Ratings, de 26.1%.

Al cierre del 2022, los Ingresos Totales del Estado de Zacatecas ascendieron a P\$39,117.1m, con lo que se registró una Tasa Media Anual de Crecimiento (tmac) de 5.8% en el periodo de análisis (2019-2022). Asimismo, se observa que en dicho periodo los Ingresos de Libre Disposición presentaron una tasa creciente del 7.8%, lo que estuvo impulsado por una tmac¹⁹⁻²² de 6.6% en las Participaciones Federales, sumado a una tmac¹⁹⁻²² de 11.3 en la recaudación propia. En cuanto a los Ingresos Propios del Estado, estos representaron en promedio el 8.6% de los Ingresos Totales, proporción que es inferior al promedio de 11.7% en los Estados calificados por HR Ratings.

Los Ingresos Federales se incrementaron en un 18.4% de 2021 a 2022, debido a que las Participaciones Federales reportaron un alza de 27.0%. Esto debido a que en este periodo se registró un mayor recurso en el Fondo General de Participaciones (FGP), así como un crecimiento en el Impuesto Sobre la Renta (ISR) participable, por la recuperación del impuesto de ejercicios

anteriores correspondiente a entidades paraestatales. Adicionalmente, los Ingresos de Gestión aumentaron en un 25.3%, debido a un mayor monto recibido por el programa especial U080 para el sector educativo. Finalmente, las Aportaciones Federales se ubicaron 8.8% por encima de lo reportado en 2021, donde destaca un mayor nivel en el Fondo de Aportaciones para el Fortalecimiento de los Municipios y de las Demarcaciones Territoriales del Distrito Federal (FORTAMUN), así como en el Fondo de Aportaciones para la Nómina Educativa y Gasto Operativo (FONE).

La Deuda Directa Ajustada (DDA) del Estado de Zacatecas en junio de 2023 ascendió a P\$6,763.9m, compuesta por P\$6,732.0m de tres créditos bancarios a largo plazo y por P\$31.9m de corto plazo, correspondiente a factoraje financiero con ScotiaBank. Asimismo, la Entidad cuenta con una deuda respaldada por bono cupón cero por P\$198.5m con Banobras-PROFISE, por lo que al segundo trimestre de 2023 la Deuda Consolidada fue de P\$7,041.9m. A continuación, se describen las principales características de los créditos vigentes a largo plazo.

Figura 5. Principales características de la Deuda bancaria a largo plazo del Estado de Zacatecas (Cifras en Millones de Pesos Corrientes y Porcentajes)							
Crédito	Monto total	Año de Contratación	Vencimiento	% Asignado FGP	% Asignado FAFEF	Saldo a junio 2023	Calificación HR Ratings
Deuda Bancaria Largo Plazo				43.4%	22.7%	6,732.0	
Banobras	2,800.0	2017	2037	14.2%	7.2%	2,570.3	HR AAA (E)
Banorte	4,073.5	2017	2037	27.2%	13.9%	3,724.3	HR AAA (E)
Banobras	468.1	2017	2037	2.1%	1.6%	437.3	HR A (E)

Fuente: HR Ratings con cifras de la Cuenta Pública del Estado.

https://www.hrratings.com/pdf/Reporte_Zacatecas_03102023.pdf

2.- Calificadora Fitch Ratings

Fitch Ratings modificó la Perspectiva de la calificación nacional de largo plazo del estado de Zacatecas a Positiva desde Estable y la afirmó en 'A(mex)'. La Perspectiva Positiva refleja que Fitch observa un fortalecimiento en el balance operativo y la posición de liquidez del Estado en 2022, y una dinámica favorable respecto a la recaudación de sus ingresos propios. Adicionalmente, la Perspectiva se encuentra ligada a la posible revaloración del factor de la flexibilidad de los pasivos y liquidez ya que, si se continúa observando una tendencia favorable en la métrica de liquidez, podría ser revalorado a Rango Medio desde Más Débil.

Factores clave para la calificación

Perfil de Riesgo – 'Más Débil': El perfil de riesgo refleja una mezcla de tres factores clave de riesgo (FCR) evaluados en 'Rango Medio' y tres en 'Más Débil'.

Ingresos (Solidez) – 'Rango Medio': Los ingresos operativos (IO) de Zacatecas están compuestos principalmente por transferencias federales, provenientes de una contraparte soberana calificada en 'BBB-' y su desempeño está estrechamente vinculado con el comportamiento de las mismas. La agencia considera que el marco institucional en México, correspondiente a la asignación de transferencias federales, da certidumbre ya que favorece que su evolución sea estable y su recepción predecible. En promedio, las transferencias federales representaron 88.8% de los IO durante 2018 a 2022.

En relación a las participaciones y aportaciones federales se registra un incremento a lo que recibió el Estado en 2022, derivado de la formula fiscal que considera el crecimiento en sus ingresos propios y el PIB.

A junio de 2023, la agencia observó una recepción inferior a las transferencias recibidas en 2022 por concepto del Fondo General de Participaciones (FGP) de cerca de 10.6%, así como inferior a lo presupuestado para el ejercicio de 2023 de 14.4%.

Ingresos (Adaptabilidad) – ‘Más Débil’: Al cierre de 2022 los impuestos representaron 6.8% de los ingresos totales del Estado (promedio 2018-2022: 5.5%); dentro de estos, el impuesto sobre nómina y los impuestos ecológicos son los más significativos, ya que en 2022 representaron 57.4% y 21.7% de los impuestos totales, respectivamente.

Fitch valora este FCR como ‘Más Débil’ debido a que, en un contexto global, considera que los gobiernos subnacionales mexicanos tienen una capacidad baja de recaudación local y una autonomía fiscal limitada. Esto aunado a la dependencia estructural en las transferencias federales, que dificulta compensar una caída en ingresos federales mediante un esfuerzo recaudatorio mayor. Lo anterior está sustentado en el resultado la razón de las transferencias sobre los IO de 87.1% mientras que los ingresos propios abarcan 12.9% en el ejercicio de 2022.

El impuesto ecológico es uno de los que ha tenido mayor impacto en la recaudación de Zacatecas cerrando el ejercicio con un total de MXN454.8 millones. De acuerdo con información del Estado, al cierre de 2022, 22 empresas contribuyeron a este impuesto.

Gasto (Sostenibilidad) – ‘Rango Medio’: Zacatecas tiene una responsabilidad sobre los gastos moderadamente anticíclicos (salud y educación), y cuentan con transferencias del Gobierno Federal para financiar estos gastos de manera conjunta.

Si bien, el IO ha mejorado en los últimos dos ejercicios a causa de un fortalecimiento en la recaudación, se registra una tasa media de crecimiento inferior a los gastos operativos (GO). Esto se observa en una TMAC de 2018 a 2022 de 4.4% para los GO frente a 3.1% del IO.

Para 2022 el margen operativo (MO) repuntó a 10.2%, resultado similar a lo histórico reportado por el Estado. Este continúa situándose de manera favorable frente a la mediana de los grupos de estados calificados por Fitch (GEF) al promediar 9.2% en los últimos tres años. De acuerdo con las proyecciones de la agencia, se espera que el MO alcance un promedio para los próximos cinco años de 7.0%.

El comportamiento del GO se debe a gastos administrativos incurridos por el Estado, así como a la compra de material para diversas actividades de mantenimiento en infraestructura. La administración ha dado continuidad a las políticas de austeridad y de responsabilidad financiera.

Gasto (Adaptabilidad) – ‘Más Débil’: En 2022, el gasto de capital representó 8.7% del gasto total y el GO 88.2% respecto al gasto total. Lo anterior evidencia una proporción alta de costos inflexibles y una capacidad moderada para realizar inversión, lo que se refleja en una flexibilidad financiera limitada. La mayoría de las necesidades de infraestructura del Estado se financian a través de transferencias de capital nacional y endeudamiento.

Asimismo, el promedio en los últimos tres años del gasto de capital fue de 4.3%, resultado por debajo del indicador (10%) para catalogar el factor en ‘Rango Medio’. De igual manera, el GO a gasto total promedió 93.7% en el mismo período mencionado anteriormente, lo cual es superior a la referencia de 90% para ser considerado ‘Rango Medio’. Sin embargo, como no se cumple uno de los dos criterios, la valoración del factor se mantiene en ‘Más Débil’.

Las principales obras de inversión en 2022 estuvieron destinadas a mejoras las carreteras y la rehabilitación de espacios públicos. Adicionalmente, de acuerdo a información proporcionada por el Estado, se han incrementado los montos destinados para inversión pública en comparación a lo destinado en los dos primeros años de la administración. Por lo anterior se observa un incremento en el gasto de capital de la entidad.

Pasivos y Liquidez (Solidez) – ‘Rango Medio’: El marco mexicano para la gestión de la deuda y la liquidez establece normas prudenciales de endeudamiento a través de la Ley de Disciplina Financiera (LDF). De acuerdo con el Sistema de Alertas de la Secretaría de Hacienda y Crédito Público (SA de SHCP), clasifica el endeudamiento de Zacatecas como “sostenible”, lo que le permitiría contratar un techo de financiamiento neto anual de hasta 15% de sus ingresos de libre disposición (ILD).

Al 31 de diciembre de 2022 la deuda ascendía a MXN6,907.4 millones, compuesta por cuatro créditos de largo plazo y un bono cupón cero (BCC). La deuda de largo plazo se paga mediante un vehículo especial de pago (fideicomiso) y cuenta con un esquema de cobertura ante cambios en la tasa de interés.

Pasivos y Liquidez (Flexibilidad) – ‘Más Débil’: En 2022 se observó una mejora en la métrica de liquidez al cerrar en 0.88 veces (x; 2021: 0.37x). Si bien se observa una mejora en la métrica en 2022, el factor se continúa evaluando como ‘Más Débil’ por el comportamiento en los últimos ejercicios. Fitch dará seguimiento al indicador y, de mantener una posición de liquidez superior a 0.75x, se podría reevaluar el factor a un ‘Rango Medio’.

Por motivo de los ahorros incurridos por la entidad, el efectivo disponible al cierre de 2022 mostró un aumento favorable. Entre los factores que favorecieron el incremento fueron el Fondo de Inversión Pública Productiva, el Fondo de Estabilización de los Ingresos, recursos propios (recaudación de impuestos ecológicos) y la reserva para proyectos de Inversión.

Sostenibilidad de la Deuda – ‘aa’: El puntaje de sostenibilidad de la deuda de Zacatecas es de ‘aa’, resultado de una razón de repago de ‘aaa’ que se estima se mantendrá menor a 5x bajo el escenario de calificación de Fitch y una métrica secundaria de cobertura del servicio de la deuda de 1.2x en 2027. Se ajusta la sostenibilidad de la deuda en un puntaje inferior a la razón de repago por el uso de cortos plazos de la entidad y por la presión que este ocasiona a la liquidez.

<https://www.fitchratings.com/research/es/international-public-finance/fitch-modifies-state-of-zacatecas-outlook-rating-to-positive-18-08-2023>

12. Proceso de Mejora

a) Principales Políticas de Control Interno.

La Secretaría de la Función Pública informa que de las Principales Políticas de Control Interno que se llevaron a cabo durante el período comprendido del 1º enero al 31 de marzo de 2024 dentro de los procesos de mejora mismas que se detallan a continuación:

PRINCIPALES POLÍTICAS DE CONTROL INTERNO IMPLEMENTADAS EN LA ADMINISTRACIÓN PÚBLICA ESTATAL DE ZACATECAS			
1º TRIMESTRE: ENERO – MARZO 2024			
1.- Capacitar a las Dependencias y Entidades en materia de Control Interno			
2	Capacitaciones impartidas para:	18	Dependencias
		13	Entidades
2.- Capacitar a las Dependencias y Entidades en materia de Administración de Riesgos			
2	Capacitaciones impartidas para:	18	Dependencias
		13	Entidades
3.- Presentación de Programas de Trabajo de Administración de Riesgos (PTAR)			
6	Dependencia cuentan con:	6	programas presentados
5	Entidades cuentan:	5	programas presentados
4.- Presentación de Programas de Trabajo de Control Interno (PTCI)			
6	Dependencias cuentan con:	6	programas presentados
4	Entidades cuentan con:	4	programas presentados
5.- Evaluación a las acciones de control establecidas en el Programa de Trabajo de Administración de Riesgos (PTAR)			
6	Dependencias cuentan con:	6	Cuarto trimestre 2023
5	Entidades cuentan:	5	Cuarto trimestre 2023
6.- Evaluación a las acciones de mejora establecidas en el Programa de Trabajo de Control Interno (PTCI)			
6	Dependencias cuentan con:	6	Cuarto trimestre 2023
4	Entidades cuentan con:	4	Cuarto trimestre 2023
7.- Sesiones de los Comités de Control Interno Institucional			
1	Dependencias celebraron	1	Sesiones de CCII
5	Entidades celebraron	5	Sesiones de CCII
8.- Informe anual del estado que guarda el Sistema de Control Interno			

10	Dependencias	Entregaron el informe anual
8	Entidades	Entregaron el informe anual
9	Reporte de comportamiento de Riesgos	
6	Dependencias	Entregaron el Reporte de Comportamiento de Riesgos
3	Entidades	Entregaron el Reporte de Comportamiento de Riesgos
10	Informe de Resultados	
9	Dependencias	Entregaron el Informe de Resultados
3	Entidades	Entregaron el Informe de Resultados
11	Matriz de procesos prioritarios	
7	Dependencias	Entregaron la Matriz de Procesos prioritarios
10	Entidades	Entregaron la Matriz de Procesos prioritarios

b) Medidas de desempeño financiero, metas y alcance.

Desde el inicio de la presente Administración 2022- 2027 hemos promovido una política fiscal que fomentara la cultura tributaria, mantener un sistema de vigilancia de obligaciones eficiente y que, en su conjunto permitiera incrementar de manera sostenida los ingresos públicos estatales y con ello financiar los distintos proyectos y programas para satisfacer las necesidades de la población, la recepción de ingresos ha tenido una evolución estable lo que se ha logrado a través de mecanismos que incentivan el pago de contribuciones estatales. Para el ejercicio fiscal 2022 se logra consolidar la Política Fiscal, lo cual ha traído por consecuencia que, en la Ley de Hacienda del Estado, no se crearan nuevas figuras impositivas ni incrementar las tasas de impuestos, únicamente se dio una readecuación y actualización del marco normativo en materia de Derechos.

En el marco de la modernización administrativa y con la finalidad de fortalecer los ingresos propios del Estado, a partir del ejercicio 2019 se cuenta con un Servicio Tributario moderno. Estos cambios permitirán un mayor control y transparencia de

los ingresos tributarios, que a su vez se traducirá en la eficiencia de nuestros sistemas de fiscalización, acciones que en su conjunto incrementarán los ingresos del Estado.

La Política Fiscal del Estado se plasma en diversas reformas, adiciones y derogaciones al Código Fiscal del Estado de Zacatecas y sus Municipios, Ley de Hacienda del Estado de Zacatecas y Ley de Derechos y Defensa del Contribuyente del Estado de Zacatecas y sus Municipios, y por último la Ley de Coordinación y Colaboración Financiera del Estado de Zacatecas y sus Municipios, esto con la finalidad de fortalecer las relaciones hacendarias y que continúe el dinamismo entre el Estado y los Municipios.

13. Información por Segmentos.

El Poder Ejecutivo del Estado, considera necesario informar de manera segmentada, las diversas operaciones que se realizan, ya que las mismas proporcionan información acerca de las actividades operativas en las cuales participa.

La construcción de los Estados Financieros y las cédulas son por sí mismas ricas en información financiera y constituyen una fuente para el análisis y valoración para la toma de decisiones.

Las cédulas contenidas en los apartados tanto de los Ingresos como en el ejercicio del presupuesto de egresos se encuentran construidas en apego a la Ley, a los clasificadores y en general a la normatividad emitida por el CONAC.

La segmentación con la que se informa llega a una desagregación tal, que podemos encontrar en el documento: Estados sobre el ejercicio de los Ingresos por Rubro, por fuente de contribución, por tipo, por clase. El ejercicio de los ingresos no comprendidos en la Ley de Ingresos causados en ejercicios fiscales anteriores; por rubro, tipo y clase de los fondos federales, de los convenios de origen federal, de los convenios federales regularizables y no regularizables; por rubro, tipo y clase de

derechos de origen federal, de subsidios y subvenciones, de ingresos financieros, de intereses ganados y de otros ingresos financieros.

14. Eventos Posteriores al Cierre.

No Aplica.

15. Partes Relacionadas.

No existen partes relacionadas que pudieran ejercer influencia significativa sobre la toma de decisiones financieras y operativas.

16. Responsabilidad Sobre la Presentación Razonable de la Información Contable.

Cada ente público en cumplimiento a su responsabilidad sobre la presentación razonable de sus Estados Financieros, protesta decir verdad y firma al calce de sus Estados Financieros y sus Notas Bajo protesta de decir verdad declaramos que los Estados Financieros y sus Notas son razonablemente correctos y responsabilidad del emisor.

b) NOTAS DE DESGLOSE

Se informa, que para los Estados Financieros que incluyen un análisis comparativo, en la columna referida al periodo anterior se consideró el último periodo del ejercicio inmediato anterior, tomando en cuenta lo establecido por el CONAC cuya última reforma se publicó en el Diario Oficial de la Federación con fecha 06 de diciembre 2022 al capítulo VII del Manual de Contabilidad Gubernamental.

I) NOTAS AL ESTADO DE ACTIVIDADES

El formato con el que se presenta el Estado de Actividades del 01 de enero al 31 de marzo de 2024 corresponde al que contiene el Acuerdo por el que se reforma el Manual de Contabilidad Gubernamental, emitido por el CONAC, y cuya última reforma se publicó en el Diario Oficial de la Federación con fecha 09 de agosto 2022, mismo que fue publicado en el Periódico Oficial del Estado de Zacatecas, el 17 de agosto 2022, por el CACEZAC.

Ingresos y Otros Beneficios

1. El monto total de Ingresos y Otros Beneficios que se reportan en el Estado de Actividades, asciende a la cantidad de **11,337.2** millones de pesos, este importe se desglosa en los rubros de: Ingresos de Gestión; Participaciones, Aportaciones, Convenios, Incentivos Derivados de la Colaboración Fiscal, Fondos distintos de Aportaciones, Transferencias, Asignaciones, Subsidios y Subvenciones, y Pensiones y Jubilaciones; y Otros Ingresos y Beneficios, según se detalla en las notas siguientes al segundo nivel del Clasificador por Rubro de Ingresos.

Ingresos de Gestión

1. El rubro de **Impuestos** asciende a **849** millones de pesos, en el cuadro siguiente se desglosa en sus diferentes tipos y clases.

Ingresos de la Gestión (Rubro, Tipo y Clase).	
Impuestos	Importe
Impuestos Sobre Los Ingresos	22,730,451
Impuesto S/Rifas Apuestas Juegos Permitidos y Concursos	22,730,451
Impuestos S/Patrimonio	15,544,209
Adquisición De Bienes Muebles	15,544,209
Impuesto Sobre Producción, El Consumo Y Transacciones	2,329,650
Impuestos S/Servicio De Hospedaje	2,329,650
Impuesto Sobre Nómina Y Asimilables	392,910,632
Impuesto Sobre Nómina	392,910,632
Impuestos Ecológicos	77,849,843
Impuesto Ecológico	77,849,843
Accesorios De Impuestos	4,943,645
Accesorios De Adquisición De Bienes Muebles	87,205
Accesorios De Tenencia Estatal	5,819
Accesorios De Imp. S/Servicios De Hospedaje	7,864
Accesorios De Impuesto Sobre Nomina	3,862,408
Accesorios De Impuesto Ecológico	66
Accesorios de Impuestos s/Infraestructura	980,283
Otros Impuestos	332,725,854
Impuesto Adicional para la Infraestructura	201,527,529
Impuesto Para La Universidad Autónoma De Zacatecas	131,198,325
Total	849,034,283

2.- El rubro de **Derechos** asciende a **740.5** millones de pesos, en el cuadro siguiente se desglosa en sus diferentes tipos y clases.

Ingresos de la Gestión (Rubro, Tipo y Clase).	
Derechos	Importe
Derechos por la Prestación de Servicios	736,005,901
Servicios de la Secretaria General De Gobierno	411,802
Servicios de la Coordinación General Jurídica	7,913,605
Servicios de la Secretaria De Finanzas	694,288,656
Servicios de la Secretaría De Obras Públicas	998,082
Secretaría de Desarrollo Urbano Vivienda y Ordenamiento Territorial	3,749,151
Servicios de la Secretaría de la Función Pública	235,307
Servicios de la Secretaría De Educación	318,349
Servicios de la Secretaría Del Agua Y Medio Ambiente	395,395
Servicios de la Secretaría De Seguridad Pública	21,536,067
Servicios de la Secretaria De Administración	45,320
Servicios otorga por org. descentralizados	6,114,167
Accesorios De Derechos	3,366,291
Otros Derechos	1,131,884
Total	740,504,076

3.- El rubro de **Productos** asciende a **100.5** millones de pesos, en el cuadro siguiente se desglosa en sus diferentes tipos y clases:

Ingresos de la Gestión (Rubro, Tipo y Clase).	
Productos	Importe
Productos Derivados del Uso y Aprovechamiento de Bienes no Sujetos al Régimen de dominio Público	100,575,843
Productos De Bienes Muebles E Inmuebles	2,843,424
Intereses Generados	951,194
Otros Productos	60,038
Recursos Fiscales	25,251,434
Recurso Federal	5,655,083
Capítulos Del Egreso	25,499,503
Otros Recursos	3,477
Fideicomisos Mandatos Y Contratos Análogos	40,311,690
Total	100,575,843

6.- El rubro de **Aprovechamientos** asciende a **154.6** millones de pesos, en el cuadro siguiente se desglosa en sus diferentes tipos y clases.

Ingresos de la Gestión (Rubro, Tipo y Clase).	
Aprovechamientos	Importe
Multas	7,275,456
Indemnizaciones	617,843
Reintegros	137,808,764
Accesorios De Aprovechamientos	87,435
Gastos De Ejecución (C. De O.)	87,149
Recargos	226
Multas Del Estado	60.24
Otros Aprovechamientos	8,900,362
Medallas conmemorativas	85,763
Otros aprovechamientos	4,167,500
Instituto de formación profesional	4,647,100
Total	154,689,860

8.- El rubro de **Participaciones, Aportaciones, Convenios, Incentivos Derivados de la Colaboración Fiscal, Fondos Distintos de Aportaciones, Transferencias, Asignaciones, Subsidios y Subvenciones, y Pensiones y Jubilaciones**, asciende a **9,492.4** millones de pesos, a continuación, se desglosan cada uno de los tipos y clases que lo integran:

Participaciones y Aportaciones, Convenios, Incentivos Derivados de la Colaboración Fiscal, Fondos Distintos de aportaciones (Rubro, Tipo y Clase).	
Participaciones y Aportaciones	Importe
Participaciones	4,051,894,081
Aportaciones	4,319,173,429
Convenios	1,023,291,356
Incentivos derivados de la Colaboración Fiscal	98,097,411
Total	9,492,456,277

Participaciones y Aportaciones, Convenios, Incentivos Derivados de la Colaboración Fiscal, Fondos Distintos de aportaciones (Rubro, Tipo y Clase).	
Participaciones	Importe
Fondo General de Participaciones	2,900,102,352
Fondo de Fomento Municipal	270,512,300
Impuesto Especial Sobre Producción y Servicios	55,155,860
Fondo de Fiscalización	108,187,287
Fondo de Compensación 10 Entidades Menos PIB	103,615,874

IEPS 9/11 Venta Adicional Diesel y Gasolina	84,974,280
Fondo de Compensación ISAN	3,692,946
Fondo de Compensación REPECOS e Intermedios	3,079,037
Fondo Impuesto sobre la Renta	497,343,628
Incentivos Impuesto sobre automóviles nuevos	25,230,517
Total	4,051,894,081

**Participaciones y Aportaciones, Convenios, Incentivos Derivados de la Colaboración Fiscal,
 Fondos Distintos de aportaciones (Rubro, Tipo y Clase).**

Aportaciones

Fondo Aportaciones P/Nómina Educativa y Gasto Operativo	2,311,746,508
FONE	2,086,199,356
FONE Otros de Gasto Corriente	153,274,409
FONE Gastos de Operación	72,272,743
Fondo de Aportaciones P/Servicios Salud y Asis.	746,941,539
Aportaciones F.A.S.S.A.	746,941,539
Fondo de Aportaciones P/Infraestructura Social	413,432,550
Aportaciones F.A.I.S.E.	50,114,028
Aportaciones F.A.I.S.M.	363,318,522
Fondo de Aportaciones P/Fortalecimiento de los Municipios	366,963,900
Aportaciones F.O.R.T.A.M.U.N.	366,963,900
Fondo De Aportaciones múltiples	144,101,399
F.A.M Fondo P Infr. Educ. Básica	32,459,531
F.A.M. Fondo P Infr. Educ. Basica Fid.	25,320,879
F.A.M Fondo P Asistencia Social	61,894,161
F.A.M Fondo P Infr .Educ. Media Superior	2,035,161
F.A.M. Fondo P Infr. Educ Media Sup. Fid.	1,587,582
F.A.M. Fondo P Infr.Educ. Superior	11,687,193
F.A.M. Fondo P Infr. Educ. Superior Fid.	9,116,892
Fondo de Aportaciones P/Educ Tec. Adultos	36,192,010

PODER EJECUTIVO ENTIDAD FEDERATIVA DE ZACATECAS
NOTAS A LOS ESTADOS FINANCIEROS DEL 01 ENERO AL 31 DE MARZO
 (pesos)

2024

F.A.E.T.A. Educ. Tecnológica	13,298,879
F.A.E.T.A. Educ. De Adultos	22,893,131
Fondo de Aportaciones P/Seguridad Publica	66,881,775
F.A.S.P.	66,881,775
Fondo de Aportaciones P/Entidades Federativas	224,116,260
F.A.F.E.F.	224,116,260
RENDIMIENTOS	8,797,488
Rendimientos	8,797,488
Total	4,319,173,429

Participaciones Y Aportaciones, Convenios, Incentivos Derivados De La Colaboración Fiscal, Fondos Distintos De Aportaciones (Rubro, Tipo, Clase Y Concepto).

Convenios	1,023,291,356
Subsidios Aportaciones Y Convenios	1,005,388,372
Ramo 11 Educación Publica	844,605,774
U 6 Subsidios Para Organismos Descentralizados	791,178,581
Subsidio Federal Ordinario	632,696,400
CECYTEZAC Programa U006	46,869,662
COBAEZ Programa U006	71,373,322
ICATEZAC Programa U006	1,350,229
Universidad Tecnológica del Estado de Zacatecas	17,855,035
Universidad politécnica del Sur de Zacatecas	4,763,568
Universidad Politécnica de Zacatecas	9,725,593
Telebachillerato Comunitario	6,544,772
U031 Fortalecimiento a la Educación Temprana y Desarrollo	40,864,984

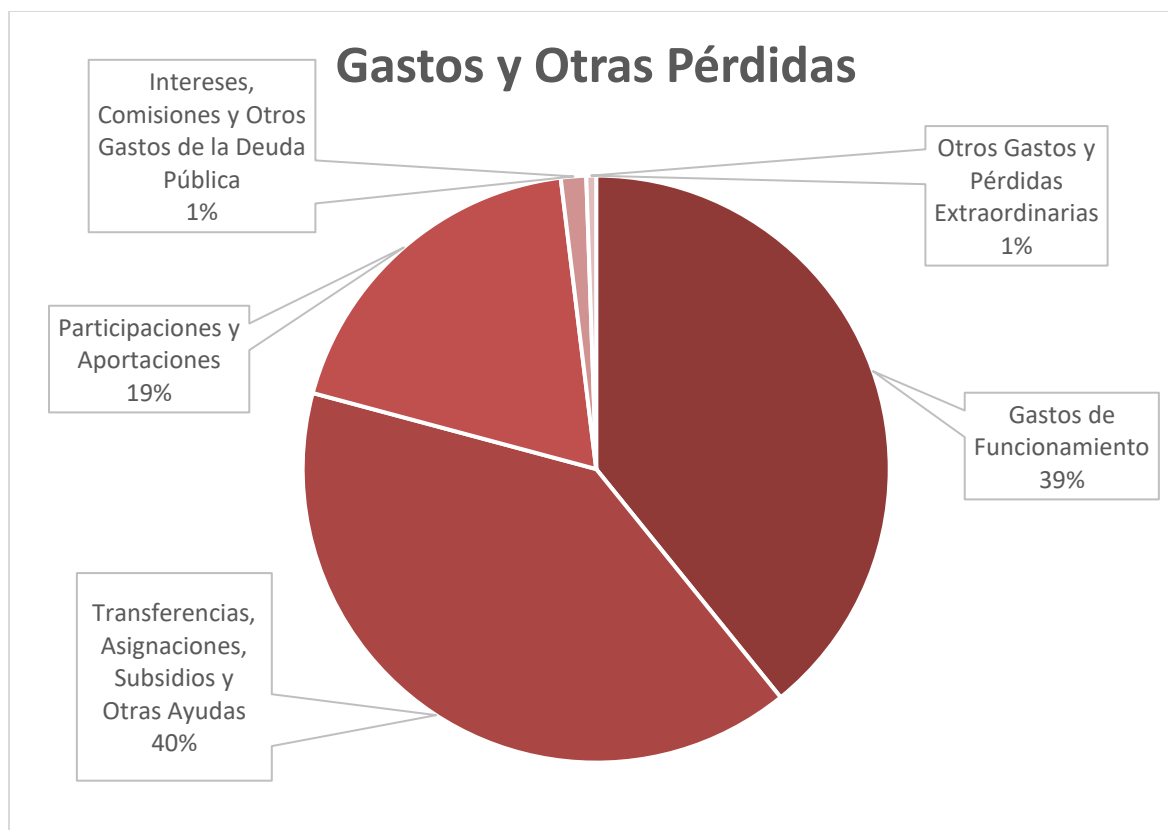
S312 Programa Expansión de la Educación Inicial	40,864,984
S270 Programa Nacional De Ingles	12,562,209
Programa Nacional De Ingles	12,562,209
Ramo 14 Trabajo Y Previsión Social	1,627,746
PAE Programa de Apoyo al Empleo	1,627,746
PAE Subsidio de Apoyo a Consejeros Laborales	1,627,746
Ramo 20 Desarrollo Social	3,004,852
Instituto Nacional de Las Mujeres	3,004,852
Acciones P/la Prevención y Atención del Embarazo	3,004,852
Ramo 23 Provisiones Salariales y Económicas	156,150,000
Regularización de Vehículos Usados de Procedencia	156,150,000
Rendimientos	15,177,270
Ramo 4 Gobernación	60,859
Ramo 6 Hacienda Y Crédito Público	1,564
Ramo 9 Infraestructura Comunicaciones Y Transportes	3,912,657
Ramo 11 Educación Publica	602,059
Ramo 14 Trabajo Y Previsión Social	40
Ramo 15 Desarrollo Agrario Territorial Y Urbano	7
Ramo 16 Medio Ambiente Y Recursos Naturales	55,594
Ramo 23 Provisiones Salariales Y Económicas	7,760,472
Ramo 28 Participaciones	2,783,986
Seguridad Y Protección Ciudadana	28
Convenio de Colaboración Estado-Municipios	576,923
Regularizacion De Vehiculos Extranjeros	576,923
Apozol	576,923
Derechos De Origen Federal	2,115,173
Retenciones 5 Al Millar 2023	1,537,391
Retenciones De Municipios	23,712
Programa De Cultura	23,712

5 Al Millar Dependencias Federales	154,958
5 Al Millar S C T	154,958
5 Al Millar OPD Instituto Zacatecano De Cultura	15,498
Programa De Cultura	15,498
Aportación Estatal Programa Impuesto A La Infraestructura	39,634
SAMA	39,634
Convenio de Adhesión Y Colab en Coparticipación en acc. de búsqueda	43,071
Secretaria General De Gobierno	43,071
Programa PROAGUA Federal	50,705
SAMA	50,705
Convenio SICT SOP Puente Río Grande 2023 Ramo 09	317,724
Secretaría De Obras Públicas	317,724
Convenio Sict Sop Conservación Periódica Carretero	858,447
Secretaría De Obras Públicas	858,447
PROAGUA Municipal	23,175
SAMA	23,175
Proagua Organismo Municipal 2023	10,465
SAMA	10,465
Retenciones 5 Al Millar 2024	577,783
Retenciones 5 Al Millar Fideicomisos	91,548
Fid. Publico de inversión y admon. De pago #2277 Denominado Sist Int De Transp Zac-Gpe	91,548
5 Al Millar OPD Servicios De Salud	243,990
5 Al Millar Eo23 Atención A La Salud	243,990
5 Al Millar OPD Instituto Zacatecano P/La Construcción De Escuelas	158,675
5 Al Millar Escuelas Al Cien (INZACE)	158,675
Ramo General 23 U151 Regularización De vehículos Usados De Procedencia Extranjera	83,570
Ramo General 23 U151 Regularización De vehículos Usados De Procedencia Extranjera	83,570
Convenios De Fideicomisos	33,618

Fideicomisos		33,618
Fid. 315655 Sub2 Estatal de Fondos P/Desarrollo Social		6,736
Fid. 315655 Sub3 Estatal de Fondos P/Desarrollo Social		26,882
Participaciones y Aportaciones, Convenios, Incentivos Derivados de la Colaboración Fiscal, Fondos Distintos de aportaciones (Rubro, Tipo y Clase).		
Incentivos Derivados de la Colaboración Fiscal		
Ingresos Federales		98,097,411
		98,097,411

Gastos y Otras Pérdidas:

1. El importe total de Gastos y Otras Pérdidas, se reporta en el Estado de Actividades por la cantidad de **9,785.2** millones de pesos, de acuerdo con lo siguiente:



2. Dentro de los **Gastos de Funcionamiento**, que en total ascienden a **3,834** millones de pesos, destaca por su importancia el **Capítulo 1000**, que corresponde a los **Servicios Personales**, con un importe de **3,587.9** millones de pesos, representa un **36.7%** del total de los gastos; al respecto, es importante considerar que este importe incluye el total de la plantilla laboral de la Administración Pública Centralizada del Poder Ejecutivo del Estado de Zacatecas, incluidos los trabajadores del sector magisterial, adscritos a la Secretaría de Educación.

3. Por lo que se refiere a las **Transferencias, Asignaciones, Subsidios y Otras Ayudas**, que en total ascienden a **3,913** millones de pesos, el apartado más importante corresponde a las **Transferencias Internas y Asignaciones al Sector Público**, que con un importe de **3,636.4** millones de pesos, representa un **37.2%** del total de los gastos, es en este apartado donde se encuentran registradas las transferencias para cubrir la operación y el funcionamiento de los Poderes Legislativo y Judicial, los nueve (9) Organismos Autónomos, y los ahora treinta y cuatro (34) Organismos Públicos que integran el Sector Paraestatal del Poder Ejecutivo, considerando la extinción del Instituto Selección y Capacitación del Estado de Zacatecas.
4. En el apartado de **Participaciones y Aportaciones**, se refleja al 31 de marzo 2024, un total de **1,848.8** millones de pesos, que representa un **18.9%** del total de gastos, de los cuales las **Participaciones a Municipios** ascienden a **948.7** millones de pesos, las **Aportaciones** ascienden a **730.2** millones de pesos, y **Convenios** por **169.8** millones de pesos, siendo a través de estos renglones de gasto que se reflejan los recursos que se entregan a los **58 Municipios del Estado**, atendiendo a las fórmulas de distribución del Sistema Nacional y Estatal de Coordinación Hacendaria y demás Convenios de los cuales son beneficiarios.
5. En el apartado de **Intereses, Comisiones y Otros Gastos de la Deuda**, al 31 de marzo 2024 se refleja un importe de **136.3** millones de pesos que representa el **1.4%** del total de gastos.
6. El **Resultado del Ejercicio (Ahorro/Desahorro)** se reporta por la cantidad de **1,551.9** millones de pesos, de ahorro y representa la diferencia entre el total de los **“Ingresos y Otros Beneficios”** y los **“Gastos y Otras Pérdidas”**.

II) NOTAS AL ESTADO DE SITUACIÓN FINANCIERA

El formato con el que se presenta el Estado de Situación Financiera al 31 de marzo 2024 y al 31 de diciembre de 2023 corresponde al que contiene el Acuerdo por el que se reforma el Capítulo VII del Manual de Contabilidad Gubernamental, emitido por el CONAC y publicado en el Diario Oficial de la Federación con fecha 23 de diciembre 2020, mismo que fue publicado en el Periódico Oficial del Estado de Zacatecas, el 20 de enero de 2021, por el CACEZAC.

ACTIVO

Efectivo y Equivalentes

1. El apartado de **Efectivo y Equivalentes** al 31 de marzo de 2024, refleja un saldo de **4,129.8** millones de pesos, está integrado por el resultado de las siguientes cuentas: **Efectivo**, por un importe de **3.4** millones de pesos, que corresponde a recursos en efectivo o en cheque recaudados a través de las Oficinas Recaudadoras o Kioscos Electrónicos de la Secretaría de Finanzas pendientes de depositar bancariamente al cierre del período; **Bancos/Tesorería**, por **3,094.5** millones de pesos, que representa el saldo contable disponible en las Cuentas Bancarias a la fecha que se informa; **Inversiones Temporales (hasta 3 meses)**, por **894.1** millones de pesos, corresponde a las inversiones de recursos en instituciones bancarias, todas contratadas a corto plazo. **Fondo con afectación específica**, por **137.6** millones de pesos, que corresponden a los recursos del fondo de Estabilización de los Ingresos y de Inversión Pública Productiva.

		Efectivo y Equivalentes	
Descripción		2024	2023
1111	Efectivo.	\$ 3,495,016	\$ 603,533
1112	Bancos Tesorería	\$ 3,094,591,065	\$ 3,075,520,853
1114	Inversiones Temporales (Hasta 3 Meses)	\$ 894,196,047	\$ 252,960,047
1115	Fondo con Afectación Especifica	\$ 137,615,153	\$ 76,129,171
Total		\$ 4,129,897,280	\$ 3,405,213,604

Los Fondos de Inversión Pública Productiva y de Estabilización de los Ingresos del Estado, fueron creados durante el tercer trimestre del ejercicio 2022, y tienen su fundamento en el Decreto publicado en el Periódico Oficial del Estado de Zacatecas el día 09 de julio 2022, a fin de dar cumplimiento al artículo 36 la Ley de Austeridad, Disciplina y Responsabilidad Financiera del Estado de Zacatecas y sus Municipios.

A la fecha del presente informe, el Fondo de Estabilización de los Ingresos del Estado de Zacatecas, que tiene como finalidad aminorar el efecto sobre las finanzas públicas cuando ocurran disminuciones o caídas de los ingresos de libre disposición del Estado con respecto a lo Estimado en la Ley de Ingresos, y que se integra por el 20% de los remanentes señalados, reporta un importe de **137.6** millones de pesos, en la cuenta 1115-6000-5-6744.

Mientras que el Fondo de Inversión Pública Productiva del Estado de Zacatecas, que tiene como objetivo financiar programas y proyectos para el desarrollo de infraestructura y equipamiento estatal ya sean nuevas o en proceso y que se ejecuten por contrato o por administración directa conforme a la ley en la materia, ampliar o en su caso cubrir las aportaciones del Estado al Fondo de Inversión Pública Municipal, y que se integra por el 80% de los remanentes señalados, reporta un importe de **0.0** millones de pesos, en la cuenta 1115-6000-5-6684 y 2604.

Es importante señalar que al 31 de marzo del ejercicio 2024, dichos Fondos se encuentran integrados en las cuentas 1115 Fondo con Afectación Específica antes señaladas, y en las cuentas contables de inversión 1114-6000-5-6744 denominada CTA. 25604516744 Fondo de Estabilización de los Ingresos del Estado de Zacatecas por un importe de **117.9** millones de pesos, y en la cuenta 1114-6000-5-6684 y 2604 denominada CTA. 25604516684 Fondo de Inversión Pública Productiva del Estado Zacatecas por un importe de **159.7** millones de pesos y **610** millones de pesos.

En referencia a lo informado en la cuenta pública 2023, al cierre del ejercicio 2023 y una vez realizados los cálculos y ajustes establecidos dentro del Decreto Gubernativo por el cual se crean los Fondos de Estabilización de los Ingresos del Estado de Zacatecas y de Inversión Pública Productiva del Estado de Zacatecas, se instruyó una aportación a los fondos por un importe de **760.7** millones de pesos, los cuales se integran al Patrimonio de estos en el mes de enero 2024, de acuerdo con lo siguiente:

Fondos con Afectación Específica	Aportación 2023	
Fondo de Estabilización de Ingresos del Estado	\$	152,159,762.22
Fondo de Inversión Pública Productiva	\$	608,639,048.89
Total	\$	760,798,811.11

Derechos a Recibir Efectivo y Equivalentes, y Bienes o Servicios a Recibir

2. El monto registrado de **Derechos a Recibir, Efectivo o Equivalentes**, a la fecha de corte, importa la cantidad de **981.1** millones de pesos; su saldo se integra por las cuentas: **Cuentas por Cobrar a Corto Plazo**, por un importe de **44.8** millones de pesos, principalmente se refiere a ingresos devengados pendientes de recaudar por conceptos distintos a impuestos, derechos, productos y aprovechamientos, así como el registro de los cheques devueltos pendientes de cobro; **Deudores Diversos**, por **32.9** millones de pesos que se integran principalmente por los saldos que al 31 de marzo 2024 quedaron pendientes de depositar por parte de las Oficinas Recaudadoras, así como recursos que fueron otorgados a los Coordinadores Administrativos de las Dependencias del Poder Ejecutivo para cubrir gastos y que están pendientes de comprobar; **Ingresos por recuperar a corto plazo**, por **0.9** millones de pesos, corresponde a los pagos en parcialidades pendientes de recuperar; **Deudores por Anticipos de Tesorería**, por **27.8** millones de pesos, refleja el importe de los fondos revolventes y viáticos otorgados a las Dependencias Centralizadas, incluye el fondo revolvente de las Oficinas Recaudadoras y los Kioscos; **Préstamos Otorgados a corto plazo**, por **513.6** millones de pesos, son financiamientos otorgados, principalmente a Municipios, Organismos Municipales operadores de Agua, Órganos Autónomos, e Instituciones Educativas; **Otros Derechos a recibir Efectivo o Equivalentes a corto plazo**, por **360.9** millones de pesos, representa los recursos que el Estado tiene derecho a recuperar de los beneficiarios de programas de Mejoramiento de Vivienda, así como las contribuciones por acreditar, tales como el subsidio al empleo pagado; también incluye los importes pendientes de recuperar derivados de los descuentos efectuados por la Secretaría de Hacienda y Crédito Público directamente a las Participaciones del Estado, por adeudos de entes públicos estatales y municipales con instituciones tales como el SAT, el IMSS, el ISSSTE, el FOVISSSTE y la CONAGUA.

Derechos a Recibir Efectivo o Equivalentes						
Cuenta	Descripción	Saldo al 31 de marzo 2024	2023	2022	2021	2020
1122	Cuentas por Cobrar a Corto Plazo	\$ 44,835,956	\$ 37,816,080	\$ 78,119,186	\$ 26,804,191	\$ 93,357,329
1123	Deudores Diversos	\$ 32,999,789	\$ 85,559,868	\$ 42,557,687	\$ 61,389,244	\$ 37,375,309
1124	Ingresos por Recuperar a Corto Plazo	\$ 911,494	\$ 787,127	\$ 728,897	\$ 755,668	\$ 870,591
1125	Deudores por Anticipo de Tesorería	\$ 27,822,177	\$ 13,969,575	\$ 378,984,847	\$ 288,677,369	\$ 213,288,374
1126	Préstamos Otorgados a Corto Plazo	\$ 513,678,710	\$ 619,889,444	\$ 267,010,343	\$ 127,496,901	\$ 411,736,457
1129	Otros Derechos a Recibir Efec. y Equivalentes	\$ 360,911,296	\$ 362,040,794	\$ 305,085,445	\$ 302,720,320	\$ 219,561,591
Total		\$ 981,159,425	\$ 1,120,062,889	\$ 1,072,486,405	\$ 807,843,694	\$ 976,189,651

Derechos a Recibir Bienes o Servicios.

3. Con respecto a los Bienes o Servicios a Recibir, éstos reflejan un saldo de **699.4** millones de pesos, los cuales corresponden a **Anticipos a proveedores por adquisición de bienes y servicios** y **Anticipos a Contratistas por Obras Públicas a Corto Plazo**, los cuales se otorgaron de acuerdo con las condiciones pactadas en los contratos, y que se encuentran en proceso y pendientes de amortizar a la fecha del informe.

Derechos a Recibir en Bienes o Servicios						
Cuenta	Descripción	Saldo al 31 de marzo 2024	2023	2022	2021	2020
1131	Ant. a Proveedores por Adq. De Bienes y Serv.	\$ 41,725,160	\$ 41,725,160	\$ 799,652	\$ 0	\$ 0
1134	Ant. a Contratistas por Obras Públicas	\$ 657,758,937	\$ 116,145,133	\$ 141,088,666	\$ 80,971,126	\$ 67,109,970
Total		\$ 699,484,098	\$ 157,870,293	\$ 141,888,319	\$ 80,971,126	\$ 67,109,970

Inversiones Financieras a Largo Plazo.

4. Corresponde a las aportaciones de recursos a Fideicomisos, Mandatos y Contratos Análogos, que al 31 de marzo 2024 se tienen registrados **1,003.9** millones de pesos, los cuales representan el saldo contable registrado en el Sistema de Información Financiera, a la fecha de corte, de la totalidad de Fideicomisos Públicos sin estructura orgánica, Mandatos y Contratos Análogos del Poder Ejecutivo del Estado de Zacatecas. A continuación, se detalla la información de los Fideicomisos que integran este saldo:

Fideicomisos		
No. Ramo Admitido.	Descripción	Saldo Al 31 de Marzo 2024
2	Fondo De Ayuda Asistencia Y Reparación Integral A Víctimas Del Delito Y Víctimas De Violación De Derechos Humanos. No. 18951	\$ 386,773
3	Fideicomiso Maestro Irrevocable De Administración Y Fuente De Pago No. 1121	\$ 103,218,225
3	FIDEINVEX Reserva Crediticia Banorte	\$ 86,253,931
3	FIDEINVEX Reserva Crediticia Banobras	\$ 77,240,794
3	Fideicomiso Irrevocable De Inversión, Administración Y Fuente De Pago Plan Diferente No.1513	\$ 12,101,064
7	Fideicomiso Del Impuesto S/Nómina, O De Inversión Y Administración Para El Desarrollo Económico Del Estado. No 34787-2	\$ 56,600,021
7	Fideicomiso Público Para La Promoción Y Desarrollo Minero. No. 80567	\$ 244,410
8	Fideicomiso P/La Promoción Turística De Zacatecas. No. F/4083911	\$ 1,614,422
9	Fideicomiso Irrevocable De Administración, Inversión Y Fuente De Pago Para La Ejecución Del Proyecto "Viaducto Elevado Boulevard Adolfo López Mateos Y Calzada Héroes De Chapultepec" No. 4733	\$ 477,091,370
10	Fideicomiso Programa Especial De Financiamiento A La Vivienda Para El Magisterio De Zacatecas. No. 25052-2	\$ 2,692,639
11	Fideicomiso Estatal De Fondos Para El Desarrollo Social F/31565-5 Sub Cta. (3)	\$ 16,022,436
13	Fideicomiso Sistema Integrado De Transporte De Zac.-Guadalupe (PLATABÚS) No. 2277	\$ 158,250,051
15	Fondo De Fomento Agropecuario Del Estado De Zacatecas. No. 47318-1	\$ 5,673,551

PODER EJECUTIVO ENTIDAD FEDERATIVA DE ZACATECAS
NOTAS A LOS ESTADOS FINANCIEROS DEL 01 ENERO AL 31 DE MARZO
 (pesos)

2024

15	Fondo De Apoyo Especial A La Inversión Del Frijol. No. 316-07-02	\$ 25,587
15	Fideicomiso Del Fondo Ganadero Del Estado De Zacatecas No. 11155-06-58	\$ 5,749,024
16	Fideicomiso Estatal De Fondos Para El Desarrollo Social F/31565-5 Sub Cta. (2)	\$ 718,364
77	Fideicomiso Jóvenes Emprendedores No. 135828-4	\$ 35,109
Total:		\$ 1,003,917,771

Así mismo, se incluyen dentro de las Inversiones Financieras a Largo Plazo, el fideicomiso INVEX 1121, el cual se refiere a las reservas constituidas como parte de la garantía de los créditos a largo plazo contratados; anteriormente, estas reservas se reflejaban dentro de los Activos Diferidos. La integración de su **saldo** se detalla a continuación:

1213 Fideicomiso INVEX 1121	
Descripción	Saldo al 31 de marzo 2024
Reserva Crediticia Banobras-PROFISE	\$ 2,982,968
Reserva Crediticia Banobras 2017	\$ 64,250,948
Reserva Crediticia Banorte 2017	\$ 86,253,931
Reserva Crediticia Banobras B.	\$ 10,006,878
Fideicomiso INVEX 1121 Operación	\$ 103,218,225
Total :	\$ 266,712,950

Derechos a Recibir Efectivo o Equivalentes a Largo Plazo

- En referencia a los Efectivos o Equivalente a Largo Plazo, expresan un saldo de **37.6** millones de pesos, los cuales corresponden a **Otros Derechos a Recibir Efectivos o Equivalentes** que reflejan los adeudos por municipio del programa “Viva tu Casa” y “Vivienda Digna” los cuales son operados por la Subsecretaría de Vivienda de la Secretaría de Desarrollo Urbano Vivienda y Desarrollo Territorial, este programa tiene contemplada la recuperación de estos

recursos en un período superior a doce meses.

Bienes Inmuebles, Muebles e Intangibles.

6. Los Bienes Inmuebles, Infraestructura y Construcciones en Proceso, integrados por los siguientes conceptos:

Terrenos, Viviendas, Edificios No Habitacionales, Infraestructura, Construcciones en Proceso de Bienes de Dominio Público, Construcciones en Proceso en Bienes Propios y Otros Bienes Inmuebles, son por el orden de los **30,949.8** millones de pesos; para dar cumplimiento a la normatividad emitida por el Consejo Nacional de Armonización Contable, desde el ejercicio 2014, se realizó la depuración de estas cuentas, así como la inclusión de los bienes inmuebles resguardados por la Secretaría de Educación, los cuales no se encontraban dentro de la contabilidad del Poder Ejecutivo, por estas acciones se reflejó en el ejercicio 2014 un incremento significativo en este rubro. Así mismo, desde el ejercicio 2014 se le dio el tratamiento de Bienes en Comodato, a aquellos bienes en posesión de los Organismos Públicos Descentralizados y fueron reclasificados de los bienes inmuebles los considerados como bienes arqueológicos, artísticos e históricos de acuerdo con los documentos emitidos por el Instituto Nacional de Antropología e Historia. Los bienes inmuebles “Edificios no Habitacionales” se reportan a valores catastrales, todos los demás se reflejan a valor histórico.

Bienes Inmuebles, Infraestructura y Construcciones en Proceso		
Cuenta	Descripción	Saldo al 31 de marzo 2024
1231	Terrenos.	1,451,576,576
1232	Viviendas.	34,477,320
1233	Edificios No Habitacionales.	18,086,795,990
1234	Infraestructura.	186,471,024
1235	Construcciones en Proceso en Bienes de Dominio Público.	8,006,376,158
1236	Construcciones en Proceso en Bienes Propios.	1,518,985,532
1239	Otros Bienes Inmuebles.	1,665,163,377
Total		30,949,845,976

7. Los **Bienes Muebles**, como el Mobiliario y Equipo de Administración, el Mobiliario y Equipo Educacional y Recreativo, el Equipo e Instrumental Médico y de Laboratorio, el Equipo de Transporte, el Equipo de Defensa y Seguridad, la Maquinaria, Otros Equipos y Herramientas, las Colecciones, Obras de Arte y Objetos Valiosos, arrojan un saldo de **3,154.5** millones de pesos, todos estos bienes se encuentran registrados a valor histórico o valor razonable.

Bienes Muebles		
Cuenta	Descripción	Saldo al 31 de marzo 2024
1241	Mobiliario y Equipo de Administración.	1,078,481,168
1242	Mobiliario y Equipo Educacional y Recreativo.	163,826,001
1243	Equipo e Instrumental Médico y de Laboratorio.	45,069,245
1244	Vehículos y Equipo de Transporte.	1,381,632,288
1245	Equipo de Defensa y Seguridad.	27,447,849
1246	Maquinaria, Otros Equipos y Herramientas.	443,718,921
1247	Colecciones, Obras de Arte y Objetos Valiosos.	14,345,965
Total		3,154,521,437

8. Los Activos Intangibles, integrados por el Software y las Licencias, reportan un saldo al 31 de marzo 2024 de **218.3** millones de pesos.

Activos Intangibles		
Cuenta	Descripción	Saldo al 31 de marzo 2024
1251	Software	131,198,443
1252	Patentes Marcas y Derechos	45,330
1253	Concesiones y Franquicias	0
1254	Licencias	87,132,635
Total		218,376,409

9. Depreciación Acumulada de Bienes Muebles. Tomando como base las “Principales Reglas de Registro y Valoración del Patrimonio (elementos generales)”, las “Reglas Específicas para el Registro y Valoración del Patrimonio”, y los “Parámetros de Estimación de Vida Útil”, emitidos por el CONAC, se tiene registrada una Depreciación Acumulada de Bienes Muebles determinada por la Secretaría de Administración al 31 de marzo 2024, por un importe de **(2,354.5)** millones de pesos, la cual se actualiza semestralmente.

Depreciación Acumulada de Bienes Muebles			
Sub-Cuenta	Descripción	Saldo al 31 de marzo 2024	
1263-1241	Mobiliario y Equipo de Administración	\$	(843,914,403)
1263-1242	Mobiliario y Equipo Educativo y Recreativo	\$	(158,169,879)
1263-1243	Equipo e Instrumental Médico y de Laboratorio	\$	(43,122,510)
1263-1244	Equipo de Transporte	\$	(974,864,588)
1263-1246	Maquinaria Otros Equipos y Herramientas	\$	(181,140,264)
1263-1251	Software	\$	(81,473,908)
1263-1254	Licencias	\$	(71,893,280)
Total		\$	(2,354,578,832)

Activos Diferidos.

10. Activos Diferidos, arroja un saldo de **0.045** millones de pesos, integrada por Otros Activos Diferidos correspondientes a convenio de garantía de la Comisión Federal de Electricidad.

Otros Activos No Circulantes.

11. Se incluyen en el saldo de esta cuenta los bienes que se encuentran en posesión y que fueron entregados en comodato a los Organismos Públicos Descentralizados, el cual asciende a **111.4** millones de pesos.

1293 bienes en comodato			
Cuenta	Descripción		Saldo al 31 de marzo 2024
1293-1241	Muebles de oficina y estantería	\$	41,919,202
1293-1242	Mobiliario y equipo educa	\$	17,383,652
1293-1243	Equipo e instrumental médico	\$	7,052,797
1293-1244	Equipo de transporte	\$	37,113,371
1293-1246	Maquinaria otros equipos	\$	5,486,987
1293-1247	Colecciones Obras	\$	796,720
1293-1251	Software	\$	1,740,630
Total		\$	111,493,360

PASIVO

1. El importe total de los **Pasivos** que se reflejan en el Estado de Situación Financiera asciende a la cantidad de **9,792.9** millones de pesos al 31 de marzo de 2024, integrado por 19 Cuentas, a continuación, se presenta su desagregación:

CUENTAS POR PAGAR A CORTO PLAZO		Vencimiento en días			
Cuenta	Descripción	90	180	<=365	>365
2111	Servicios Personales por Pagar a Corto Plazo	\$ 165,539,008	\$ 0	\$ 0	\$ 0
2112	Proveedores por Pagar a Corto Plazo.	\$ 241,349,489	\$ 0	\$ 0	\$ 0
2113	Contratistas por Obras Públicas por Pagar a Corto Plazo	\$ 992,685	\$ 0	\$ 0	\$ 0
2114	Participaciones y Aportaciones por Pagar a Corto Plazo	\$ 243,427,474	\$ 0	\$ 0	\$ 0
2115	Transferencias Otorgadas por Pagar a Corto Plazo	\$ 164,742,956	\$ 0	\$ 0	\$ 0
2116	Intereses Comisiones y otros gastos de la Deuda Pública por Pagar a C.P.	\$ 0	\$ 0	\$ 0	\$ 0
2117	Retenciones y Contribuciones por Pagar a Corto Plazo.	\$ 206,401,742	\$ 0	\$ 0	\$ 0
2118	Devoluciones de la Ley de Ingresos por Pagar a Corto Plazo	\$ 51,827,934	\$ 0	\$ 0	\$ 0
2119	Otras Cuentas Por Pagar a Corto Plazo.	\$ 1,055,479,722	\$ 0	\$ 0	\$ 0
2129	Otros documentos por Pagar a Corto Plazo	\$ 0	\$ 0	\$ 0	\$ 0

2131	Porción a corto plazo de la deuda pública interna	\$ 136,752,074	\$ 0	\$ 0	\$ 0
2161	Fondo en Garantía a Corto Plazo	\$ 2,257,043	\$ 0	\$ 0	\$ 0
2164	Fondo de Fideicomisos Mandatos y Contratos Análogos a Corto Plazo	\$ 139,875,307	\$ 0	\$ 0	\$ 0
2179	Otras Provisiones a Corto Plazo	\$ 426,976,767	\$ 0	\$ 0	\$ 0
2192	Recaudación por participar	\$ 0	\$ 0	\$ 0	\$ 0
2191	Ingresos Por Clasificar	\$ 4,252,901	\$ 0	\$ 0	\$ 0
2199	Otros Pasivos Circulantes	\$ 256,756,403	\$ 0	\$ 0	\$ 0
2233	Préstamos de la Deuda Pública Interna por Pagar Largo Plazo	\$ 0	\$ 0	\$ 0	\$ 6,696,367,912
2251	Fondos en Garantía a Largo Plazo	\$ 0	\$ 0	\$ 0	\$ 0
Total		\$ 3,096,631,505	\$ 0	\$ 0	\$ 6,696,367,912
Sub-Total		\$ 9,792,999,417			

Cuentas por Pagar a Corto Plazo.

2. Las **Cuentas por Pagar a Corto Plazo** que incluyen Servicios Personales, Proveedores, Contratistas por Obras Públicas, Participaciones y Aportaciones, Transferencias Otorgadas, Intereses, Comisiones y Otros Gastos de la Deuda Pública, así como Retenciones y Contribuciones, Devoluciones de la Ley de Ingresos, y Otras Cuentas, arrojan un saldo de **2,129.7** millones de pesos.

Cuentas por Pagar a Corto Plazo		
Cuenta	Descripción	Saldo al 31 de marzo 2024
2111	Servicios Personales por Pagar a Corto Plazo.	165,539,008
2112	Proveedores por Pagar a Corto Plazo.	241,349,489
2113	Contratistas por Obras Públicas por Pagar a Corto Plazo.	992,685
2114	Participaciones y Aportaciones por Pagar a Corto Plazo	243,427,474
2115	Transferencias Otorgadas por Pagar a Corto Plazo.	164,742,956
2116	Intereses Comisiones y otros gastos de la Deuda Pública por Pagar a C.P.	0

2117	Retenciones y Contribuciones por Pagar a Corto Plazo.	206,401,742
2118	Devoluciones de la Ley de Ingresos por Pagar a Corto Plazo	51,827,934
2119	Otras Cuentas por Pagar a Corto Plazo	1,055,479,722
Total		2,129,761,010

Fondos y Bienes de Terceros en Garantía o Administración a Corto Plazo.

3. Incluye la cuenta de **Fondos en Garantía a Corto Plazo**, en la cual se tiene el registro de las fianzas depositadas en la Secretaría de Finanzas, y la cuenta de **Fondos de Fideicomisos Mandatos y Contratos Análogos a Corto Plazo**, que se refiere a los recursos en proceso de trámite para ser depositados a los Fideicomisos, su saldo al 31 de marzo de 2024 es:

Fondos y Bienes de Terceros en Garantía y/o Administración a Corto Plazo		
Cuenta	Descripción	Saldo al 31 de marzo 2024
2161	Fondos en Garantía a Corto Plazo	2,257,043
2164	Fondos de Fideicomisos Mandatos y Contratos Análogos a Corto Plazo	139,875,307
Total		142,132,350

Provisiones a Corto Plazo.

4. En la cuenta de **Provisiones a Corto Plazo**, cuyo saldo refleja la cantidad de **426.9** millones de pesos, corresponde a los saldos de las provisiones del año anterior de recursos presupuestales, representan compromisos de gasto, adquisiciones, la construcción de obras públicas y pedidos debidamente asignados a proveedores de bienes o servicios, comprometidas y devengadas, y que serán pagados durante el ejercicio 2024, atendiendo a lo establecido en la Ley de

Austeridad, Disciplina y Responsabilidad Financiera del Estado de Zacatecas y sus Municipios.

Otros Pasivos a Corto Plazo.

5. La cuenta de **Otros Pasivos a Corto Plazo** refleja un saldo de **261** millones de pesos, y corresponde al registro temporal de la recaudación de recursos ajenos, así como pasivos de ejercicios anteriores a 2024, que por alguna causa no han sido liquidados y a otros compromisos de pago cuyo origen no es presupuestal, entre otros.

Deuda Pública a Largo Plazo.

6. Con respecto a la información de deuda pública, su saldo asciende a **6,696.3** millones de pesos, y representa el importe de la Deuda Pública total, que tendrá su vencimiento para pago en un término superior a doce meses, la información en forma detallada de esta cuenta se incluye en el Estado Financiero denominado Reporte Analítico de Deuda Pública al 31 de marzo de 2024.

III) NOTAS AL ESTADO DE VARIACIÓN EN LA HACIENDA PÚBLICA

El formato con el que se presenta el Estado de Variación en la Hacienda Pública del 01 de enero al 31 de marzo de 2024, corresponde al que contiene el Acuerdo por el que se reforma el Manual de Contabilidad Gubernamental, emitido por el CONAC y publicado en el Diario Oficial de la Federación con fecha 23 de diciembre de 2020, mismo que fue publicado en el Periódico Oficial del Estado de Zacatecas el 20 de enero 2021, por el CACEZAC.

Hacienda Pública/Patrimonio Neto Final del Ejercicio 2023.

1. Al 31 de diciembre de 2023, la Hacienda Pública / Patrimonio del Poder Ejecutivo del Estado de Zacatecas, ascendía a **27,490.3** millones de pesos, los cuales están integrados por: **Patrimonio Generado de Ejercicios Anteriores** por **24,044.6** millones de pesos, adicionado por el Resultado del 01 de enero al 31 de diciembre del Ejercicio Fiscal 2023, por la cantidad de **3,270.5** millones de pesos de Ahorro Neto.
2. Las **Rectificaciones de Resultados de Ejercicios Anteriores y Revaluó**, provienen de la identificación de registros Presupuestales y Contables en ejercicios posteriores, al que corresponden y que, por causas ajenas al cierre, no fue posible generar en el ejercicio respectivo y se deben principalmente al reconocimiento contable de la inversión pública no capitalizable de ejercicios anteriores y a la conciliación realizada entre el saldo de cada una de las cuentas contables de bienes muebles e intangibles y el saldo informado por la Secretaría de Administración en el inventario físico 2023, entre otros.

Hacienda Pública/Patrimonio 2024.

3. Las modificaciones que en el período que se informa ha sufrido la Hacienda Pública/Patrimonio Generado se explican, en primer lugar por el reflejo en la cuenta de **Resultados del Ejercicio (Ahorro/Desahorro)** del Ahorro generado en el período de enero a marzo 2024, por la cantidad de **1,551.9** millones de pesos, enseguida, se informa de la reclasificación del resultado del Ejercicio Anterior, es decir, el Ejercicio Fiscal 2023, a la cuenta denominada **Resultados de Ejercicios**

Anteriores por la cantidad de **3,270.5** millones de pesos.

4. Así pues, al 31 de marzo de 2024, la Hacienda Pública / Patrimonio del Poder Ejecutivo del Estado de Zacatecas, se reporta en **29,138.8** millones de pesos, los cuales están integrados por: **Patrimonio Generado de Ejercicios Anteriores** por **27,490.3** millones de pesos, adicionado por el Resultado del 01 de enero al 31 de marzo del Ejercicio Fiscal 2024, por la cantidad de **1,551.9** millones de pesos de Ahorro Neto; menos **139.7** millones que afectaron la cuenta de **Resultados de Ejercicios Anteriores** derivado principalmente de registro realizado en atención a las acciones señaladas por estudio actuarial que recomienda cancelar adeudo del Plan de Beneficios a fin de evitar reservas ociosas; más **Rectificaciones de Resultados de Ejercicios Anteriores** por **236.2** millones de pesos, que provienen de la identificación de registros Presupuestales y Contables que por causas ajenas al cierre, no fue posible generar en el ejercicio respectivo, tales como el reconocimiento contable de la inversión pública no capitalizable de ejercicios anteriores, entre otros.

IV) NOTAS AL ESTADO DE FLUJOS DE EFECTIVO

El formato con el que se presenta el Estado de Flujos de Efectivo del 01 de enero al 31 de marzo de 2024 corresponde al que contiene el Acuerdo por el que se reforma el Manual de Contabilidad Gubernamental, emitido por el CONAC y publicado en el Diario Oficial de la Federación con fecha 23 de diciembre de 2020, mismo que fue publicado en el Periódico Oficial del Estado de Zacatecas el 20 de enero 2021, por el CACEZAC.

Efectivo y equivalentes

1. El análisis de los saldos inicial y final que figuran en la última parte del Estado de Flujo de Efectivo, en la cuenta de efectivo y equivalentes al efectivo, se desagrega de la siguiente forma:

Efectivo y Equivalentes			
Descripción		2024	2023
Efectivo.	\$	3,495,016	\$ 603,533
Bancos Tesorería	\$	3,094,591,065	\$ 3,075,520,853
Inversiones Temporales (Hasta 3 Meses)	\$	894,196,047	\$ 252,960,047
Fondo con Afectación Especifica	\$	137,615,153	\$ 76,129,171
Total	\$	4,129,897,280	\$ 3,405,213,604

2. Se presenta la Conciliación de los Flujos de Efectivo Netos de las Actividades de Operación y los saldos de Resultados del Ejercicio (Ahorro/Desahorro), utilizando el siguiente cuadro:

Conciliación de Flujos de Efectivos Netos de las Actividades de Operación y la Cuenta de Ahorro/Desahorro antes de Rubros Extraordinarios:		
Concepto	2024	2023
Ahorro/Desahorro antes de rubros Extraordinarios	1,551,989,703	3,270,507,477
Servicio de la Deuda (Interna)	136,390,861	834,704,053
Flujo de Efectivo Neto de las Actividades de Operación	1,688,380,565	4,105,211,531

Actividades de Inversión

1. Dentro de los **Orígenes** considerados en el apartado del Flujo de Efectivo de las Actividades de Inversión, aparecen tres apartados, mismos que se detallan a continuación:

Flujo de Efectivo de las Actividades de Inversión:			
Origen		2024	2023
Bienes Inmuebles, Infraestructura y Construcciones en Proceso	\$	0	\$
Bienes Inmuebles, Infraestructura y Construcciones en Proceso	\$	0	\$
Bienes Muebles	\$	10,496,865	\$
Bienes Muebles	\$	10,496,865	\$
Otros Orígenes de Inversión	\$	544,267,750	\$ 111,994,228
Derechos a Recibir Efectivo o Equivalentes	\$	138,903,464	\$
Inversiones Financieras a Largo Plazo	\$	362,702,764	\$ 1,004,287
Derechos a Recibir Efectivo o Equivalentes a Largo Plazo	\$	308,604	\$
Activos Intangibles	\$	42,352,917	\$
Depreciación, Deterioro y Amortización Acum. de Bienes	\$	0	\$ 110,989,941
Total	\$	554,764,615	\$ 111,994,228

2. A continuación, se detallan las adquisiciones e incorporaciones de bienes inmuebles y muebles, consideradas dentro de las **Aplicaciones** en el apartado del Flujo de Efectivo de las Actividades de Inversión:

Flujo de Efectivo de las Actividades de Inversión:			
Aplicación		2024	2023
Bienes Inmuebles, Infraestructura y Construcciones en Proceso	\$	21,239,071	\$ 2,218,876,101

PODER EJECUTIVO ENTIDAD FEDERATIVA DE ZACATECAS
NOTAS A LOS ESTADOS FINANCIEROS DEL 01 ENERO AL 31 DE MARZO
 (pesos)

2024

Bienes Inmuebles, Infraestructura y Construcciones en Proceso	\$ 21,239,071	\$ 2,218,876,101
Bienes Muebles	\$ 0	\$ 439,860,130
Bienes Muebles	\$ 0	\$ 439,860,130
Otras Aplicaciones de Inversión	\$ 541,613,804	\$ 1,121,290,569
Derechos a Recibir Efectivo o Equivalentes	\$ 0	\$ 47,576,484
Derechos a Recibir Bienes o Servicios	\$ 541,613,804	\$ 15,981,974
Inversiones Financieras a Largo Plazo	\$ 0	\$ 945,788,103
Activos Intangibles	\$ 0	\$ 108,417,158
Otros Activos no Circulantes	\$ 0	\$ 3,526,850
Total	\$ 562,852,875	\$ 3,780,026,801

Adquisiciones de Actividades de Inversión efectivamente pagadas

Concepto	2024	2023
Bienes Inmuebles, Infraestructura y Construcciones en Proceso	\$ 0.00	\$ 0.00
Bienes Muebles	\$ 554,764,614.79	\$ 111,994,227.94
Mobiliario y Equipo de Administración	\$ 2,999,255.33	\$ 0.00
Mobiliario y Equipo Educacional y Recreativo	\$ 157,362.62	\$ 0.00
Equipo e Instrumental Médico y de Laboratorio	\$ 5,632.96	\$ 0.00
Vehículos y Equipo de Transporte	\$ 6,436,102.49	\$ 0.00
Equipo de Defensa y Seguridad	\$ 0.00	\$ 0.00
Maquinaria, Otros Equipos y Herramientas	\$ 896,311.83	\$ 0.00
Colecciones, Obras de Arte y Objetos Valiosos	\$ 2,200.00	\$ 0.00
Otras Inversiones	\$ 544,267,749.56	\$ 111,994,227.94
Total	\$ 554,764,614.79	\$ 111,994,227.94

Actividades de Financiamiento

3. Para conocer el detalle de los **Orígenes**, considerados dentro del Flujo de Efectivo de las Actividades de Financiamiento, podemos utilizar el siguiente cuadro:

Flujo de Efectivo de las Actividades de Financiamiento:			
Origen		2024	2023
Endeudamiento Neto (Interno)	\$	(64,544,230)	\$ (144,195,718)
Documentos por Pagar a Corto Plazo	\$	(39,250,232)	\$ (5,416,267)
Porción a Corto Plazo de la Deuda Pública	\$	136,752,074	\$
Deuda Pública a Largo Plazo	\$	(162,046,072)	\$ (138,779,450)
Endeudamiento Neto (Externo)	\$	0	\$
Endeudamiento Neto (Externo)	\$	0	\$
Otros Orígenes de Financiamiento	\$	387,194,584	\$ 916,489,679
Cuentas por Pagar a Corto Plazo	\$	189,757,327	\$
Fondos y Bienes de Terc en Garantía y/o Administración a CP	\$	100,998,000	\$
Provisiones a Corto Plazo	\$	0	\$ 323,762,246
Donaciones de Capital	\$	0	\$ 175,248,566
Resultados del Ejercicio (Ahorro / Desahorro)	\$	0	\$
Resultados de Ejercicios Anteriores	\$	(139,770,837)	\$ 330,668,429
Revaluos	\$	0	\$ 1,625,425
Rectificaciones de Resultados de Ejercicios Anteriores	\$	236,210,094	\$ 85,185,013
Total	\$	322,650,354	\$ 772,293,961

4. El detalle de las **Aplicaciones**, que aparecen dentro del Flujo de Efectivo de las Actividades de Financiamiento, lo

podemos observar el cuadro siguiente:

Flujo de Efectivo de las Actividades de Financiamiento:			
Aplicación		2024	2023
Servicios de la Deuda (interno)	\$	136,390,861	\$ 834,704,053
Intereses de la Deuda Pública	\$	136,390,861	\$ 834,704,053
Servicio de la Deuda (Externo)	\$	0	\$
Servicio de la Deuda (Externo)	\$	0	\$ 0
Otras Aplicaciones de Financiamiento	\$	1,141,868,121	\$ 650,874,966
Cuentas por Pagar a Corto Plazo	\$	0	\$ 586,806,291
Pasivo Diferido a corto plazo	\$		\$
Fondo y Bienes de Terceros en Garantía	\$	0	\$ 6,429,602
Provisiones a Corto Plazo	\$	1,044,599,553	\$
Derechos a Recibir Efectivo o Equivalentes de Efectivo	\$		\$
Otros pasivos a corto plazo	\$	97,268,569	\$ 57,590,926
Fondos y Bienes de Terceros en Garantía y/o en Administración a Largo Plazo	\$	0	\$ 48,147
Total	\$	1,278,258,983	\$ 1,485,579,020

V) CONCILIACIÓN ENTRE LOS INGRESOS PRESUPUESTARIOS Y CONTABLES, ASÍ COMO ENTRE LOS EGRESOS PRESUPUESTARIOS Y LOS GASTOS CONTABLES.

La conciliación se presenta atendiendo al formato y a lo dispuesto por el Acuerdo por el que se emite el formato de conciliación entre los ingresos presupuestarios y contables, así como entre los egresos presupuestarios y los gastos contables emitido por el CONAC y publicado en el Diario Oficial de la Federación con fecha 06 de diciembre de 2022, mismo que fue publicado en el Periódico Oficial del Estado de Zacatecas, el 14 de diciembre de 2022, por el CACEZAC.

Poder Ejecutivo del Estado de Zacatecas		
Conciliación entre los Ingresos Presupuestarios y Contables		
Del 01 de enero al 31 de marzo 2024		
(Cifras en pesos)		
Concepto		2024
1. Total de Ingresos Presupuestarios	\$	11,305,491,112
2. Más Ingresos Contables No Presupuestarios	\$	31,769,227
2.1	Ingresos Financieros	\$ 0
2.2	Incremento por Variación de Inventarios	\$ 0
2.3	Disminución del Exceso de Estimaciones por Pérdida o Deterioro u Obsolescencia	\$ 0
2.4	Disminución del Exceso de Provisiones	\$ 0
2.5	Otros Ingresos y Beneficios Varios	\$ 0
2.6	Otros Ingresos Contables No Presupuestarios	\$ 31,769,227
3. Menos Ingresos Presupuestarios No Contables	\$	0
3.1	Aprovechamientos Patrimoniales	\$ 0
3.2	Ingresos Derivados de Financiamientos	\$ 0
3.3	Otros Ingresos Presupuestarios No Contables	\$ 0
4. Total de Ingresos Contables	\$	11,337,260,339

Poder Ejecutivo del Estado de Zacatecas		
Conciliación entre los Egresos Presupuestarios y los Gastos Contables		
Del 01 de enero al 31 de marzo 2024		
(Cifras en pesos)		
Concepto		2024
1. Total de Egresos Presupuestarios		\$ 9,851,902,841
2. Menos Egresos Presupuestarios No Contables		\$ 132,521,364
2.1	Materias Primas y Materiales de Producción y Comercialización	\$ 0
2.2	Materiales y Suministros	\$ 0
2.3	Mobiliario y Equipo de Administración	\$ 14,616
2.4	Mobiliario y Equipo Educativo y Recreativo	\$ 0
2.5	Equipo e Instrumental Médico y de Laboratorio	\$ 0
2.6	Vehículos y Equipo de Transporte	\$ 0
2.7	Equipo de Defensa y Seguridad	\$ 0
2.8	Maquinaria, Otros Equipos y Herramientas	\$ 0
2.9	Activos Biológicos	\$ 0
2.1	Bienes Inmuebles	\$ 0
2.11	Activos Intangibles	\$ 0
2.12	Obra Pública en Bienes de Dominio Público	\$ 0
2.13	Obra Pública en Bienes Propios	\$ 0
2.14	Acciones y Participaciones de Capital	\$ 0
2.15	Compra de Títulos y Valores	\$ 0
2.16	Concesión de Préstamos	\$ 0
2.17	Inversiones en Fideicomisos, Mandatos y Otros Análogos	\$ 103,294,288
2.18	Provisiones para Contingencias y Otras Erogaciones Especiales	\$ 0
2.19	Amortización de la Deuda Pública	\$ 25,293,998
2.20.	Adeudos de Ejercicios Fiscales Anteriores (ADEFAS)	\$ 3,918,462
2.21	Otros Egresos Presupuestales No Contables	\$ 0

3. Más Gastos Contables No Presupuestales		\$	65,889,158
3.1	Estimaciones, Depreciaciones, Deterioros, Obsolescencia y Amortizaciones	\$	52,864,398
3.2	Provisiones	\$	0
3.3	Disminución de Inventarios	\$	0
3.4	Otros Gastos	\$	0
3.5	Inversión Pública no Capitalizable	\$	0
3.6	Materiales y Suministros (consumos)	\$	0
3.7	Otros Gastos Contables No Presupuestales	\$	13,024,760
4. Total de Gasto Contable		\$	9,785,270,635

c) NOTAS DE MEMORIA (Cuentas de Orden)

Las cuentas de orden se utilizan para registrar movimientos de valores que no afecten o modifiquen el balance del ente contable, sin embargo, su incorporación en libros es necesaria con fines de recordatorio contable, de control y en general sobre los aspectos administrativos, o bien para consignar sus derechos o responsabilidades contingentes que puedan o no presentarse en el futuro. Las cuentas que se manejan son las siguientes:

Cuentas de Orden Contables.

1.- Las cuentas de orden contable reportan los siguientes saldos al 31 de marzo de 2024:

Cuentas de Orden Contables		
Cuenta	Descripción	Saldo al 31 de marzo de 2024
7130	Instrumentos de Crédito prestados a formadores de mercado	810,605,206
7140	Préstamos de Instrumentos de Crédito a Formadores de Mercado y su garantía	810,605,206
7410	Demandas Judicial en Proceso de Resolución	5,775,179
7420	Resolución de Demandas en Proceso Judicial	5,775,179
7710	Bienes arqueológicos en custodia	2
7720	Custodia de bienes arqueológicos	(2)
7750	Bienes históricos en custodia	12
7760	Custodia de Bienes Históricos	(12)

El Registro en la cuenta 7130, tiene su sustento en el Título de Concesión a favor del Gobierno del Estado de Zacatecas otorgada por la SCT en el año 1992, para la construcción, explotación y conservación del Tramo Providencia-Libramiento de Fresnillo y su modificatoria, la cual llegó a su fin; sin embargo, considerando que no se ha tenido una respuesta definitiva por parte de la SCT a la solicitud de Gobierno del Estado de Zacatecas para incorporar a la Concesión diversas obras nuevas y prorrogar su plazo de vigencia, se consideró importante reconocer como PASIVO CONTINGENTE, la falta de recuperación de la inversión identificada como “inversiones complementarias 2007” de la empresa Profezac S.A de C.V, las cuales debieron ser recuperadas durante la vigencia de la concesión y de la cual se tiene una estimación de \$810'605,205.91 (Ochocientos diez millones, seiscientos cinco mil doscientos cinco pesos 91/00 M.N.).

Esto, en atención a que no se tiene certeza de la autorización de prórroga al año 2052 que permita recuperar la inversión a través de la explotación de las vías concesionadas y que, en dado caso, se tendría que pagar a Profezac con cargo al Gobierno del Estado, para poder dar por terminada la concesión correspondiente.

Cuentas de Orden Presupuestarias.

2.- Las cuentas de orden presupuestarias de ingresos reportan los siguientes saldos al 31 de marzo de 2024:

Cuentas de Orden Presupuestarias de Ingresos		
Cuenta	Descripción	Saldo al 31 de marzo de 2024
8110	Ley de Ingresos Estimada	10,330,184,268
8120	Ley de Ingresos por Ejecutar	(975,306,844)
8130	Modificaciones a la Ley de Ingresos	0
8140	Ley de Ingresos Devengada	17,873,015
8150	Ley de Ingresos Recaudada	11,287,618,097

3.- Finalmente las cuentas de orden presupuestarias de egresos, arrojan los siguientes saldos al 31 de marzo de 2024:

Cuentas de Orden Presupuestarias de Egresos		
Cuenta	Descripción	Saldo al 31 de marzo 2024
8210	Presupuesto de Egresos Aprobado	10,751,694,467
8220	Presupuesto de Egresos por Ejercer	1,628,288,651
8230	Modificaciones al Ppto. de Egresos	833,687,261
8240	Presupuesto de Egresos Comprometido	105,190,236
8250	Presupuesto de Egresos Devengado	413,356,171
8260	Presupuesto de Egresos Ejercido	162,619,093
8270	Presupuesto de Egresos Pagado	10,751,694,467

Elaboró. DIRECTORA DE CONTABILIDAD NORMA ALEJANDRA SÁNCHEZ GARCÍA	Vo.Bo. ENCARGADO DE LA SUBSECRETARÍA DE INGRESOS HERÓN GUADALUPE MORALES NETZAHUALCOYOTL	Vo. Bo. SUBSECRETARIA DE EGRESOS SILVIA SAAVEDRA JUÁREZ	Autorizó SECRETARIO DE FINANZAS RICARDO OLIVARES SÁNCHEZ
--------------------------------------------------------------------------------	----------------------------------------------------------------------------------------------------------	-------------------------------------------------------------------	--------------------------------------------------------------------



Zacatecas

GOBIERNO DEL ESTADO

2021-2027

II. Información Presupuestaria

INFORME FINANCIERO AL PRIMER TRIMESTRE DEL 01 DE ENERO AL 31 DE MARZO
PODER EJECUTIVO DEL ESTADO DE ZACATECAS

2024



Zacatecas

GOBIERNO DEL ESTADO

2021-2027

II. I. Información Presupuestaria

Estado Analítico del Ingreso

INFORME FINANCIERO AL PRIMER TRIMESTRE DEL 01 DE ENERO AL 31 DE MARZO
PODER EJECUTIVO DEL ESTADO DE ZACATECAS

2024

Estado Analítico de los Ingresos por Rubros y Tipos del 01 de enero al 31 de marzo de 2024

Rubro de Ingresos		Ingreso					
		Estimado	Ampliaciones y Reducciones	Modificado	Devengado	Recaudado	Diferencia
		(1)	(2)	(3= 1 + 2)	(4)	(5)	(6= 5 - 1)
1	IMPUESTOS						
11	Impuestos sobre los Ingresos	66,275,005	0	66,275,005	22,730,451	22,730,451	(43,544,554)
12	Impuestos sobre el Patrimonio	35,006,342	0	35,006,342	15,544,209	15,544,209	(19,462,133)
13	Impuestos sobre la Producción, el Consumo y las Transacciones	8,422,265	0	8,422,265	2,329,650	2,329,650	(6,092,615)
14	Impuestos al Comercio Exterior	0	0	0	0	0	0
15	Impuesto sobre Nóminas y Asimilables	1,124,730,130	0	1,124,730,130	392,910,632	392,910,632	(731,819,498)
16	Impuestos Ecológicos	300,000,000	0	300,000,000	77,849,843	77,849,843	(222,150,157)
17	Accesorios de Impuestos	12,686,940	0	12,686,940	4,943,645	4,943,645	(7,743,295)
18	Otros Impuestos	481,976,143	0	481,976,143	332,725,854	332,725,854	(149,250,289)
19	Impuestos no Comprendidos en las Fracciones de la Ley de Ingresos Causadas en Ejercicios Fiscales Anteriores Pendientes de Liquidación o Pago	0	0	0	0	0	0
Subtotal Impuestos		2,029,096,825	0	2,029,096,825	849,034,283	849,034,283	(1,180,062,542)
3	CONTRIBUCIONES DE MEJORAS						
31	Contribuciones de Mejoras por Obras Públicas	9,000,000	0	9,000,000	0	0	(9,000,000)
32	Contribuciones de Mejoras No Comprendidas en la Ley de Ingresos Causada en Ejercicio Fiscales Anteriores Pendientes de Liquidación o Pago	0	0	0	0	0	0
Subtotal Contribuciones de Mejoras		9,000,000	0	9,000,000	0	0	(9,000,000)
Total Hoja 1/4		2,038,096,825	0	2,038,096,825	849,034,283	849,034,283	(1,189,062,542)

Estado Analítico de los Ingresos por Rubros y Tipos del 01 de enero al 31 de marzo de 2024

Rubro de Ingresos		Ingreso					
		Estimado	Ampliaciones y Reducciones	Modificado	Devengado	Recaudado	Diferencia
		(1)	(2)	(3= 1 + 2)	(4)	(5)	(6= 5 - 1)
4	DERECHOS						
41	Derechos por el Uso, Goce, Aprovechamiento o Explotación de Bienes de Dominio Público	0	0	0	0	0	0
43	Derechos por Prestación de Servicios	1,085,996,761	0	1,085,996,761	740,504,076	740,504,076	(345,492,685)
44	Otros Derechos	0	0	0	0	0	0
45	Accesorios	0	0	0	0	0	0
49	Derechos no Comprendidos en la Ley de Ingresos Causadas en Ejercicios Fiscales Anteriores Pendientes de Liquidación o Pago	0	0	0	0	0	0
Subtotal Derechos		1,085,996,761	0	1,085,996,761	740,504,076	740,504,076	(345,492,685)
5	PRODUCTOS						
51	Productos	161,379,417	0	161,379,417	68,840,233	68,715,866	(92,663,551)
Subtotal Productos		161,379,417	0	161,379,417	68,840,233	68,715,866	(92,663,551)
6	APROVECHAMIENTOS						
61	Aprovechamientos	362,578,706	0	362,578,706	145,702,063	145,702,063	(216,876,643)
68	Accesorios de Aprovechamientos	505,355	0	505,355	87,435	87,435	(417,920)
69	Aprovechamientos no Comprendidos en la Ley de Ingresos Causadas en Ejercicios Fiscales Anteriores Pendientes de Liquidación o Pago	19,592,330	0	19,592,330	8,900,362	8,900,366	(10,691,964)
Subtotal Aprovechamientos		382,676,391	0	382,676,391	154,689,860	154,689,864	(227,986,527)
Total Hoja 2/4		1,630,052,569	0	1,630,052,569	964,034,170	963,909,806	(666,142,763)

Estado Analítico de los Ingresos por Rubros y Tipos del 01 de enero al 31 de marzo de 2024

Rubro de Ingresos		Ingreso					
		Estimado	Ampliaciones y Reducciones	Modificado	Devengado	Recaudado	Diferencia
		(1)	(2)	(3= 1 + 2)	(4)	(5)	(6= 5 - 1)
8	PARTICIPACIONES, APORTACIONES, CONVENIOS, INCENTIVOS DERIVADOS DE LA COLABORACIÓN FISCAL Y FONDOS DISTINTOS DE APORTACIONES.						
81	Participaciones	12,947,853,905	0	12,947,853,905	4,051,894,081	4,051,894,081	(8,895,959,824)
82	Aportaciones	17,279,725,519	0	17,279,725,519	4,319,173,429	4,319,173,429	(12,960,552,090)
83	Convenios	4,224,963,159	0	4,224,963,159	1,023,257,738	1,005,509,087	(3,219,454,072)
84	Incentivos Derivados de la Colaboración Fiscal	551,107,402	0	551,107,402	98,097,411	98,097,411	(453,009,991)
Subtotal Participaciones y Aportaciones		35,003,649,985	0	35,003,649,985	9,492,422,659	9,474,674,007	(25,528,975,978)
9	TRANSFERENCIAS, ASIGNACIONES, SUBSIDIOS Y SUBVENCIONES, Y PENSIONES Y JUBILACIONES.						
91	Transferencias y Asignaciones	0	0	0	0	0	0
93	Subsidios y Subvenciones	0	0	0	0	0	0
95	Pensiones y Jubilaciones	0	0	0	0	0	0
97	Transferencias del Fondo Mexicano del Petróleo para la Estabilización y el Desarrollo	0	0	0	0	0	0
Subtotal Transferencias, Asignaciones, Subsidios y Otras Ayudas		0	0	0	0	0	0
Total Hoja 3/4		35,003,649,985	0	35,003,649,985	9,492,422,659	9,474,674,007	(25,528,975,978)

Estado Analítico de los Ingresos por Rubros y Tipos del 01 de enero al 31 de marzo de 2024

Rubro de Ingresos		Ingreso					
		Estimado	Ampliaciones y Reducciones	Modificado	Devengado	Recaudado	Diferencia
		(1)	(2)	(3= 1 + 2)	(4)	(5)	(6= 5 - 1)
0	INGRESOS DERIVADOS DE FINANCIAMIENTOS	0	0	0	0	0	0
Subtotal Ingresos Derivados de Financiamientos		0	0	0	0	0	0
Total Hoja 4/4		0	0	0	0	0	0
TOTALES		38,671,799,379	0	38,671,799,379	11,305,491,112	11,287,618,097	(27,384,181,282)

Estado Sobre el Ejercicio de los Ingresos por Rubro, Tipo y Clase de los Ingresos por Impuestos.

Concepto	Ingreso Estimado (1)	Ampliaciones y Reducciones (2)	Ingreso Modificado (3= 1 + 2)	Ingreso Devengado (4)	Ingreso Recaudado (5)	Diferencia (6= 5 - 1)
Impuestos Sobre los Ingresos	66,275,005	0	66,275,005	22,730,451	22,730,451	(43,544,554)
Sobre Loterías, Rifas, Sorteos, Apuestas, Juegos Permitidos y Concursos	66,275,005	0	66,275,005	22,730,451	22,730,451	(43,544,554)
Impuestos Sobre Patrimonio	35,006,342	0	35,006,342	15,544,209	15,544,209	(19,462,133)
Adquisiciones de Bienes Muebles	35,006,342	0	35,006,342	15,544,209	15,544,209	(19,462,133)
Tenencia Estatal	0	0	0	0	0	0
Impuestos Sobre la Producción, el Consumo y las Transacciones	8,422,265	0	8,422,265	2,329,650	2,329,650	(6,092,615)
Impuestos s/Servicios de Hospedaje	8,422,265	0	8,422,265	2,329,650	2,329,650	(6,092,615)
Impuestos Sobre Nóminas y Asimilables	1,124,730,130	0	1,124,730,130	392,910,632	392,910,632	(731,819,498)
Impuestos Sobre Nóminas	1,124,730,130	0	1,124,730,130	392,910,632	392,910,632	(731,819,498)
Impuestos Ecológicos	300,000,000	0	300,000,000	77,849,843	77,849,843	(222,150,157)
Impuestos Ecológicos	300,000,000	0	300,000,000	77,849,843	77,849,843	(222,150,157)
Accesorios de Impuestos	12,686,940	0	12,686,940	4,943,645	4,943,645	(7,743,295)
Actualización Impuestos sobre rifas y sorteos	0	0	0	0	0	0
Actualización Imp. s/Adq. de Bienes Muebles	435,209	0	435,209	87,205	87,205	(348,004)
Accesorios de Tenencia Estatal	205,318	0	205,318	5,819	5,819	(199,499)
Accesorios de Imp. s/Servicios de Hospedaje	29,123	0	29,123	7,864	7,864	(21,259)
Accesorios de Impuestos sobre Nomina	8,912,967	0	8,912,967	3,862,408	3,862,408	(5,050,559)
Accesorios de Impuestos Ecológicos	0	0	0	66	66	66
Actualización de Impuestos s/Infraestructura	3,104,323	0	3,104,323	980,283	980,283	(2,124,040)
Otros Impuestos	481,976,143	0	481,976,143	332,725,854	332,725,854	(149,250,289)
Impuesto Adicional para la Infraestructura	215,454,220	0	215,454,220	201,527,529	201,527,529	(13,926,691)
Impuesto para la Universidad Autónoma de Zacatecas	266,521,923	0	266,521,923	131,198,325	131,198,325	(135,323,598)
Impuestos no Comprendidos en la Ley de Ingresos Causados en Ejercicios Fiscales Anteriores Pendientes de Liquidación de Pago	0	0	0	0	0	0
TOTALES	2,029,096,825	0	2,029,096,825	849,034,283	849,034,283	(1,180,062,542)

Estado Sobre el Ejercicio de los Ingresos por Rubro, Tipo y Clase de los Ingresos por Contribuciones de Mejoras.

Concepto	Ingreso Estimado (1)	Ampliaciones y Reducciones (2)	Ingreso Modificado (3= 1 + 2)	Ingreso Devengado (4)	Ingreso Recaudado (5)	Diferencia (6= 5 - 1)
Contribuciones de Mejoras para Obras Públicas	9,000,000	0	9,000,000	0	0	(9,000,000)
Programa 3 X1 para Migrantes	0	0	0	0	0	0
(Proagua) Apartado Rural (Aparural)	0	0	0	0	0	0
Municipios	9,000,000	0	9,000,000	0	0	(9,000,000)
Contribuciones de Mejoras no Comprendidos en la Ley de Ingresos Causados en Ejercicios Fiscales Anteriores Pendientes de Liquidación o Pago	0	0	0	0	0	0
TOTALES	9,000,000	0	9,000,000	0	0	(9,000,000)

Estado Sobre el Ejercicio de los Ingresos por Rubro, Tipo y Clase de los Ingresos por Derechos.

Concepto	Ingreso Estimado (1)	Ampliaciones y Reducciones (2)	Ingreso Modificado (3= 1 + 2)	Ingreso Devengado (4)	Ingreso Recaudado (5)	Diferencia (6= 5 - 1)
Derechos por la Prestación de Servicios	1,085,996,761	0	1,085,996,761	740,504,076	740,504,076	(345,492,685)
Servicios de la Secretaría General de Gobierno	5,018,118	0	5,018,118	1,590,296	1,590,296	(3,427,822)
Servicios de la Coordinación General Jurídica	21,866,366	0	21,866,366	7,913,605	7,913,605	(13,952,761)
Servicios de la Secretaría de Finanzas	951,437,903	0	951,437,903	697,608,337	697,608,337	(253,829,566)
Servicios de la Secretaria de Obras Publicas	1,569,980	0	1,569,980	998,082	998,082	(571,898)
Secretaría de Desarrollo Urbano Vivienda y Ordenamiento Territorial	10,900,059	0	10,900,059	3,749,151	3,749,151	(7,150,908)
Servicios de la Secretaría de la Función Pública	1,073,714	0	1,073,714	235,307	235,307	(838,407)
Servicios de la Secretaría de Educación	10,544,128	0	10,544,128	318,349	318,349	(10,225,779)
Servicios de la Secretaría del Agua y Medio Ambiente	1,341,369	0	1,341,369	395,395	395,395	(945,974)
Servicios de la Secretaría de Seguridad Pública	55,338,669	0	55,338,669	21,536,067	21,536,067	(33,802,602)
Servicios de la Secretaría de Administración	304,779	0	304,779	45,320	45,320	(259,459)
Servicios Otorg. por Org. Dscnt. Integ. de la Administración	26,601,676	0	26,601,676	6,114,167	6,114,167	(20,487,509)
Accesorios de Derechos	0	0	0	0	0	0
Otros Derechos	0	0	0	0	0	0
Derechos no Comprendidos en la Ley de Ingresos Causados en Ejercicios Fiscales Anteriores Pendientes de Liquidación o Pago	0	0	0	0	0	0
TOTALES	1,085,996,761	0	1,085,996,761	740,504,076	740,504,076	(345,492,685)

Estado Sobre el Ejercicio de los Ingresos por Rubro, Tipo y Clase de los Ingresos por Productos.

Concepto	Ingreso Estimado (1)	Ampliaciones y Reducciones (2)	Ingreso Modificado (3= 1 + 2)	Ingreso Devengado (4)	Ingreso Recaudado (5)	Diferencia (6= 5 - 1)
PRODUCTOS	161,379,417	0	161,379,417	68,840,233	68,715,866	(92,663,551)
Productos de Bienes Muebles e Inmuebles	5,262,352	0	5,262,352	2,843,424	2,719,056	(2,543,296)
Intereses Generados	6,779,776	0	6,779,776	951,194	951,194	(5,828,582)
Otros Productos	429,026	0	429,026	60,038	60,038	(368,988)
Patrocinios	0	0	0	0	0	0
Intereses Generados por Cuentas Bancarias	148,908,263	0	148,908,263	64,985,578	64,985,578	(83,922,685)
Productos No Comprendidos en la Ley de Ingresos Vigente, Causados en Ejercicios Fiscales Anteriores Pendientes de Liquidación o Pago	0	0	0	0	0	0
TOTALES	161,379,417	0	161,379,417	68,840,233	68,715,866	(92,663,551)

Estado Sobre el Ejercicio de los Ingresos por Rubro, Tipo y Clase de los Ingresos por Aprovechamientos.

Concepto	Ingreso Estimado (1)	Ampliaciones y Reducciones (2)	Ingreso Modificado (3= 1 + 2)	Ingreso Devengado (4)	Ingreso Recaudado (5)	Diferencia (6= 5 - 1)
APROVECHAMIENTOS	382,676,391	0	382,676,391	154,689,860	154,689,864	(227,986,527)
Multas	20,232,597	0	20,232,597	7,275,456	7,275,456	(12,957,141)
Indemnizaciones	1,036,698	0	1,036,698	617,843	617,843	(418,855)
Reintegros	341,309,411	0	341,309,411	137,808,764	137,808,764	(203,500,647)
Aprovechamientos Provenientes de Obras Públicas	0	0	0	0	0	0
Accesorios de Aprovechamientos	505,355	0	505,355	87,435	87,435	(417,920)
Honorarios	0	0	0	0	0	0
Gastos de Ejecución	0	0	0	87,149	87,149	87,149
Recargos	385,481	0	385,481	226	226	(385,255)
Multas del Estado	119,874	0	119,874	60	60	(119,814)
Otros Aprovechamientos	19,592,330	0	19,592,330	8,900,362	8,900,366	(10,691,964)
Donativos Herencias y Legados	0	0	0	0	0	0
Aportaciones	0	0	0	0	0	0
Arrendamiento de Maquinaria Pesada	0	0	0	0	0	0
Medallas conmemorativas	0	0	0	85,763	85,763	85,763
Centro Interactivo	0	0	0	0	0	0
Otros Aprovechamientos	0	0	0	4,167,500	4,167,504	4,167,504
Finanzas	0	0	0	0	0	0
Otros de Causaciones Fianzas y Depositos	0	0	0	0	0	0
Instituto de Formación Profesional	19,592,330	0	19,592,330	4,647,100	4,647,100	(14,945,230)
TOTALES	382,676,391	0	382,676,391	154,689,860	154,689,864	(227,986,527)

Estado Sobre el Ejercicio de los Ingresos por Rubro, Tipo y Clase de los Ingresos de Origen Federal.

Concepto	Ingreso Estimado (1)	Ampliaciones y Reducciones (2)	Ingreso Modificado (3= 1 + 2)	Ingreso Devengado (4)	Ingreso Recaudado (5)	Diferencia (6= 5 - 1)
Participaciones, Aportaciones, Convenios, Incentivos Derivados de la Colaboración Fiscal y Fondos Distintos de Aportaciones	35,003,649,985	0	35,003,649,985	9,492,422,659	9,474,674,007	(25,528,975,978)
Participaciones	12,947,853,905	0	12,947,853,905	4,051,894,081	4,051,894,081	(8,895,959,824)
Aportaciones	17,279,725,519	0	17,279,725,519	4,319,173,429	4,319,173,429	(12,960,552,090)
Convenios	4,224,963,159	0	4,224,963,159	1,023,257,738	1,005,509,087	(3,219,454,072)
Incentivos Derivados de la Colaboración Fiscal	551,107,402	0	551,107,402	98,097,411	98,097,411	(453,009,991)
TOTALES	35,003,649,985	0	35,003,649,985	9,492,422,659	9,474,674,007	(25,528,975,978)

Estado Sobre el Ejercicio de los Ingresos por Rubro, Tipo y Clase de los Fondos de Participaciones.

Concepto	Ingreso Estimado (1)	Ampliaciones y Reducciones (2)	Ingreso Modificado (3= 1 + 2)	Ingreso Devengado (4)	Ingreso Recaudado (5)	Diferencia (6= 5 - 1)
Participaciones	12,947,853,905	0	12,947,853,905	4,051,894,081	4,051,894,081	(8,895,959,824)
Fondo General de Participaciones	9,864,568,015	0	9,864,568,015	2,900,102,352	2,900,102,352	(6,964,465,663)
Fondo de Fomento Municipal	984,776,713	0	984,776,713	270,512,300	270,512,300	(714,264,413)
Impuesto Especial sobre Producción y Servicios	224,069,193	0	224,069,193	55,155,860	55,155,860	(168,913,333)
Fondo de Fiscalización	355,525,410	0	355,525,410	108,187,287	108,187,287	(247,338,123)
Fondo de Compensación 10 Entidades Menos PIB	0	0	0	103,615,874	103,615,874	103,615,874
IEPS 9 Onceavos Venta Adicional Diesel y Gasolina	223,290,478	0	223,290,478	84,974,280	84,974,280	(138,316,198)
Fondo de Compensación ISAN	14,016,321	0	14,016,321	3,692,946	3,692,946	(10,323,375)
Fondo de Compensación Repecos e Intermedios	14,935,299	0	14,935,299	3,079,037	3,079,037	(11,856,262)
Fondo Impuesto Sobre la Renta	1,204,327,465	0	1,204,327,465	497,343,628	497,343,628	(706,983,837)
Incentivos Impuesto Sobre Automóviles Nuevos	62,345,011	0	62,345,011	25,230,517	25,230,517	(37,114,494)
TOTALES	12,947,853,905	0	12,947,853,905	4,051,894,081	4,051,894,081	(8,895,959,824)

Estado Sobre el Ejercicio de los Ingresos por Rubro, Tipo y Clase de los Fondos de Aportaciones.

	17,279,725,519.00	0	4,507,127,222.00	4,319,173,428.65	4,319,173,428.65	
Concepto	Ingreso Estimado	Ampliaciones y Reducciones	Ingreso Modificado	Ingreso Devengado	Ingreso Recaudado	Diferencia
	(1)	(2)	(3= 1 + 2)	(4)	(5)	(6= 5 - 1)
Aportaciones	17,279,725,519	0	17,279,725,519	4,319,173,429	4,319,173,429	(12,960,552,090)
Fondo De Aportaciones Para Nómina Educativa Y Gasto Operativo FONE	9,187,421,797	0	9,187,421,797	2,311,746,508	2,311,746,508	(6,875,675,289)
F O N E	8,267,212,470	0	8,267,212,470	2,086,199,356	2,086,199,356	(6,181,013,114)
Fone Otros de Gasto Corriente	654,867,771	0	654,867,771	153,274,409	153,274,409	(501,593,362)
Fone Gastos de Operación	265,341,556	0	265,341,556	72,272,743	72,272,743	(193,068,813)
Fdo. Aport. P/Serv Salud.Y Asis.	3,274,784,705	0	3,274,784,705	746,941,539	746,941,539	(2,527,843,166)
Aportaciones F.A.S.S.A.	3,274,784,705	0	3,274,784,705	746,941,539	746,941,539	(2,527,843,166)
Fdo. de Aport. P/Infra.Social	1,522,285,184	0	1,522,285,184	413,432,550	413,432,550	(1,108,852,634)
Aportaciones F.A.I.S.E.	239,135,100	0	239,135,100	50,114,028	50,114,028	(189,021,072)
Reintegros Faise	0	0	0	0	0	0
Aportaciones F.A.I.S.M.	1,283,150,084	0	1,283,150,084	363,318,522	363,318,522	(919,831,562)
Fondo Aport. P/Fortal De Los Mpios	1,472,839,579	0	1,472,839,579	366,963,900	366,963,900	(1,105,875,679)
Aportaciones F.O.R.T.A.M.U.N.	1,472,839,579	0	1,472,839,579	366,963,900	366,963,900	(1,105,875,679)
Fondo de Aportaciones Múltiples	581,556,233	0	581,556,233	144,101,399	144,101,399	(437,454,834)
F.A.M. Fondo p/Infr. Educ. Básica	231,121,643	0	231,121,643	32,459,531	32,459,531	(198,662,112)
F.A.M. Fondo p/Infr. Educ. Básica Fid.	0	0	0	25,320,879	25,320,879	25,320,879
F.A.M. Fondo P/Asistencia Social	252,727,274	0	252,727,274	61,894,161	61,894,161	(190,833,113)
F.A.M.Fondo p/Infr.Educ. Media Superior	0	0	0	2,035,161	2,035,161	2,035,161
F.A.M. Fondo p/Infr. Educ. Media Sup. Fid.	0	0	0	1,587,582	1,587,582	1,587,582
F.A.M.Fondo p/Infr.Educ.Superior	97,707,316	0	97,707,316	11,687,193	11,687,193	(86,020,123)
F.A.M. Fondo p/Infr. Educ. Superior Fid.	0	0	0	9,116,892	9,116,892	9,116,892
Remanentes FAM Escuelas al Cien	0	0	0	0	0	0
Total Hoja 1/2	16,038,887,498	0	16,038,887,498	3,983,185,896	3,983,185,896	(12,055,701,602)

Estado Sobre el Ejercicio de los Ingresos por Rubro, Tipo y Clase de los Fondos de Aportaciones.

Concepto	Ingreso Estimado (1)	Ampliaciones y Reducciones (2)	Ingreso Modificado (3= 1 + 2)	Ingreso Devengado (4)	Ingreso Recaudado (5)	Diferencia (6= 5 - 1)
Fondo de Aportaciones p/Educ. Tec. Adultos	132,230,722	0	132,230,722	36,192,010	36,192,010	(96,038,712)
F.A.E.T.A. Educ. Tecnológica	51,798,745	0	51,798,745	13,298,879	13,298,879	(38,499,866)
F.A.E.T.A. Educ. de Adultos	80,431,977	0	80,431,977	22,893,131	22,893,131	(57,538,846)
Reintegro F.A.E.T.A. Educ. Adultos	0	0	0	0	0	0
Fdo. Aport. P/Seguridad Pública	212,676,164	0	212,676,164	66,881,775	66,881,775	(145,794,389)
Profesionalización	212,676,164	0	212,676,164	0	0	(212,676,164)
F.A.S.P.	0	0	0	66,881,775	66,881,775	66,881,775
Fondo De Aportac. P/Entidades Federativas	895,931,135	0	895,931,135	224,116,260	224,116,260	(671,814,875)
F.A.F.E.F.	895,931,135	0	895,931,135	224,116,260	224,116,260	(671,814,875)
Reintegros F.A.F.E.F.	0	0	0	0	0	0
Rendimientos de Aportaciones Federales Ramo General 33	0	0	0	8,797,488	8,797,488	8,797,488
Total Hoja 2/2	1,240,838,021	0	1,240,838,021	335,987,533	335,987,533	(904,850,488)
TOTALES	17,279,725,519	0	17,279,725,519	4,319,173,429	4,319,173,429	(12,960,552,090)

Concepto	Ingreso Estimado (1)	Ampliaciones y Reducciones (2)	Ingreso Modificado (3= 1 + 2)	Ingreso Devengado (4)	Ingreso Recaudado (5)	Diferencia (6= 5 - 1)
Rendimientos de Aportaciones Federales Ramo General 33	0	0	0	8,797,488	8,797,488	8,797,488
Fondo de Aportaciones para la Educación Básica (FAEB)	0	0	0	670	670	670
FAEB 2010	0	0	0	670	670	670
FAEB 2013	0	0	0	0	0	0
Fondo de Aportaciones para la Nomina Educativa y el Gasto Operativo (FONE)	0	0	0	1,595,683	1,595,683	1,595,683
FONE 2023	0	0	0	485,645	485,645	485,645
FONE 2024	0	0	0	1,110,038	1,110,038	1,110,038
Fondo de Aportaciones para los Servicios de Salud (FASSA)	0	0	0	654,549	654,549	654,549
FASSA 2023	0	0	0	76	76	76
FASSA 2024	0	0	0	654,473	654,473	654,473
Fondo de Aportaciones para la Infraestructura Social Estatal (FAISE)	0	0	0	3,552,066	3,552,066	3,552,066
FAISE 2023	0	0	0	2,505,997	2,505,997	2,505,997
FAISE 2024	0	0	0	1,046,068	1,046,068	1,046,068
Fondo de Aportaciones para el Fortalecimiento de los Municipios y de las Demarcaciones Territoriales del Distrito Federal (FORTAMUN)	0	0	0	736,237	736,237	736,237
FORTAMUN 2023	0	0	0	177,531	177,531	177,531
FORTAMUN 2024	0	0	0	558,706	558,706	558,706
Fondo de Aportaciones Múltiples (FAM)	0	0	0	103,190	103,190	103,190
FAM 2023	0	0	0	146	146	146
FAM 2024	0	0	0	103,044	103,044	103,044
Fondo de Aportaciones para Edicación Tecnológica de Adultos (FAETA)	0	0	0	21,585	21,585	21,585
FAETA 2023	0	0	0	1	1	1
FAETA 2024	0	0	0	21,584	21,584	21,584
Fondo de Aportaciones para la Seguridad Pública (FASP)	0	0	0	1,851,424	1,851,424	1,851,424
FASP 2023	0	0	0	1,301,586	1,301,586	1,301,586
FASP 2024	0	0	0	549,838	549,838	549,838
Fondo de Aportaciones para el Fortalecimiento de las Entidades Federativas (FAFEF)	0	0	0	282,085	282,085	282,085
FAFEF 2023	0	0	0	714	714	714
FAFEF 2024	0	0	0	281,371	281,371	281,371
Total	0	0	0	8,797,488	8,797,488	8,797,488

Estado Sobre el Ejercicio de los Ingresos por Rubro, Tipo y Clase de los Convenios.

Concepto	Ingreso Estimado (1)	Ampliaciones y Reducciones (2)	Ingreso Modificado (3= 1 + 2)	Ingreso Devengado (4)	Ingreso Recaudado (5)	Diferencia (6= 5 - 1)
Convenios	4,224,963,159	0	3,739,048,461	1,023,257,738	1,005,509,087	(3,219,454,072)
Subsidios Aportaciones y Convenios	4,224,963,159	0	4,224,963,159	1,005,388,372	987,639,720	(3,237,323,439)
Rendimientos	0	0	0	15,177,270	15,177,270	15,177,270
Convenio de Colaboración Estado y Municipios	0	0	0	576,923	576,923	576,923
Derechos de Origen Federal	0	0	0	2,115,173	2,115,173	2,115,173
TOTALES	4,224,963,159	0	4,224,963,159	1,023,257,738	1,005,509,087	(3,219,454,072)

Estado Sobre el Ejercicio de los Ingresos por Rubro, Tipo y Clase de Subsidios Aportaciones y Convenios.

Concepto	Ingreso Estimado (1)	Ampliaciones y Reducciones (2)	Ingreso Modificado (3= 1 + 2)	Ingreso Devengado (4)	Ingreso Recaudado (5)	Diferencia (6= 5 - 1)
Subsidios Aportaciones y Convenios	4,224,963,159	0	4,224,963,159	1,005,388,372	987,639,720	(3,237,323,439)
Ramo 4 Gobernación	0	0	0	0	0	0
E015 Promover la Atención y Prevención Violencia	0	0	0	0	0	0
Estimado Apoyo a Centros y Organizaciones de Educación U080	0	0	0	0	0	0
Ramo 9 Comunicación y Transporte	0	0	0	0	0	0
Programa Convenio SICT-SOP puente rio grande	0	0	0	0	0	0
Ramo 11 Educación Pública	4,174,643,981	0	4,174,643,981	844,605,774	829,861,974	(3,344,782,007)
U6 Subsidios para organismos descentralizados estatales	1,874,643,981	0	1,874,643,981	791,178,581	788,996,990	(1,085,646,991)
E064 Educacion para adultpos INEA	0	0	0	0	0	0
U031 Fortalecimiento a la Educación Temprana y Desarrollo	0	0	0	40,864,984	40,864,984	40,864,984
U080 Apoyos a Centros y Organizaciones de Educación	2,300,000,000	0	2,300,000,000	0	0	(2,300,000,000)
S270 Programa Nacional de Ingles	0	0	0	12,562,209	0	0
S298 Progr. Atención planteles público educ. med. superior estud. con discapacidades	0	0	0	0	0	0
Ramo 12 Salud	0	0	0	0	0	0
E025 Prevención y Atención Contra las Adicciones	0	0	0	0	0	0
G004 Protección contra riezos sanitarios	0	0	0	0	0	0
S039 Programa nacional de atención a personas con	0	0	0	0	0	0
Total Hoja 1/2	4,174,643,981	0	4,174,643,981	844,605,774	829,861,974	(3,344,782,007)

Estado Sobre el Ejercicio de los Ingresos por Rubro, Tipo y Clase de Subsidios Aportaciones y Convenios.

Concepto	Ingreso Estimado (1)	Ampliaciones y Reducciones (2)	Ingreso Modificado (3= 1 + 2)	Ingreso Devengado (4)	Ingreso Recaudado (5)	Diferencia (6= 5 - 1)
Ramo 14 Trabajo y Previsión Social	0	0	0	1,627,746	1,627,746	1,627,746
PAE Programa de Apoyo al Empleo	0	0	0	1,627,746	1,627,746	1,627,746
U100 Sub. A entidades fed. p/la implement de la refor al sistema de justicia laboral	0	0	0	0	0	0
Ramo 16 Medio Ambiente y Recursos Naturales	50,319,178	0	50,319,178	0	0	(50,319,178)
S074 Proagua Programa de Agua Potable Drenaje y Trata	50,319,178	0	50,319,178	0	0	(50,319,178)
E005 Capacitación ambiental y desarrollo sustentable	0	0	0	0	0	0
Ramo 20 Desarrollo Social	0	0	0	3,004,852	0	0
Instituto Nacional de las Mujeres	0	0	0	3,004,852	0	0
Ramo 23 Previsiones Salariales y Económicas	0	0	0	156,150,000	156,150,000	156,150,000
U116 Prpovision para la Armonización Contable	0	0	0	0	0	0
Regularización de Vehiculos usados de Procedencia Extranjera	0	0	0	156,150,000	156,150,000	156,150,000
Ramo 47 Entidades no Sectoriales	0	0	0	0	0	0
S010 Proabim Prg. Para el Adelanto Binestar e Igualdad de las Mujeres	0	0	0	0	0	0
Ramo 48 Cultura	0	0	0	0	0	0
S268 Programa de Apoyos a la Cultura	0	0	0	0	0	0
Total Hoja 2/2	50,319,178	0	50,319,178	160,782,598	157,777,746	107,458,568
Totales	4,224,963,159	0	4,224,963,159	1,005,388,372	987,639,720	(3,237,323,439)

Concepto	Ingreso Estimado (1)	Ampliaciones y Reducciones (2)	Ingreso Modificado (3= 1 + 2)	Ingreso Devengado (4)	Ingreso Recaudado (5)	Diferencia (6= 5 - 1)
Rendimientos	0	0	0	15,177,270	15,177,270	15,177,270
Ramo 4 Gobernación	0	0	0	60,858	60,858	60,858
2022	0	0	0	0	0	0
2023	0	0	0	60,858	60,858	60,858
Ramo 6 Hacienda y Credito Público	0	0	0	1,564	1,564	1,564
2023	0	0	0	1,477	1,477	1,477
2024	0	0	0	87	87	87
Ramo 9	0	0	0	3,912,657	3,912,657	3,912,657
2023	0	0	0	3,912,657	3,912,657	3,912,657
Ramo 11 Educación Pública	0	0	0	602,059	602,059	602,059
2010	0	0	0	0	0	0
2023	0	0	0	601,977	601,977	601,977
2024	0	0	0	81	81	81
Ramo 12 Salud	0	0	0	0	0	0
2020	0	0	0	0	0	0
2023	0	0	0	0	0	0
Ramo 14 Trabajo y Previsión Social	0	0	0	40	40	40
2022	0	0	0	0	0	0
2023	0	0	0	40	40	40
Total Hoja 1/2	0	0	0	4,577,177	4,577,177	4,577,177

Concepto	Ingreso Estimado (1)	Ampliaciones y Reducciones (2)	Ingreso Modificado (3= 1 + 2)	Ingreso Devengado (4)	Ingreso Recaudado (5)	Diferencia (6= 5 - 1)
Ramo 15 Desarrollo Agrario Territorial y Urbano	0	0	0	7	7	7
2020	0	0	0	0	0	0
2022	0	0	0	0	0	0
2023	0	0	0	7	7	7
Ramo 16 Medio Ambiente y Recursos Naturales	0	0	0	55,594	55,594	55,594
2022	0	0	0	0	0	0
2023	0	0	0	55,594	55,594	55,594
Ramo 20 Desarrollo Social	0	0	0	0	0	0
2023	0	0	0	0	0	0
Ramo 23 Provisiones Salariales y Económicas	0	0	0	7,760,472	7,760,472	7,760,472
2021	0	0	0	0	0	0
2022	0	0	0	7,697	7,697	7,697
2023	0	0	0	7,752,776	7,752,776	7,752,776
Ramo 28 Participaciones	0	0	0	2,783,987	2,783,987	2,783,987
2005	0	0	0	2,783,986	2,783,986	2,783,986
2020	0	0	0	1	1	1
Ramo 36 Seguridad y Protección Ciudadana	0	0	0	28	28	28
2023	0	0	0	28	28	28
Ramo 47 Entidades No Sectoriales	0	0	0	4	4	4
2023	0	0	0	4	4	4
Ramo 48	0	0	0	0	0	0
2023	0	0	0	0	0	0
Total Hoja 2/2	0	0	0	10,600,094	10,600,094	10,600,094
Totales	0	0	0	15,177,270	15,177,270	15,177,270

Poder Ejecutivo del Estado de Zacatecas
Secretaría de Finanzas

Informe Financiero al Primer Trimestre 2024

Estado Sobre el Ejercicio de los Ingresos por Rubro, Tipo y Clase de Convenios de Colaboración Estado Municipio

Concepto	Ingreso Estimado (1)	Ampliaciones y Reducciones (2)	Ingreso Modificado (3= 1 + 2)	Ingreso Devengado (4)	Ingreso Recaudado (5)	Diferencia (6= 5 - 1)
CONVENIO DE COLABORACION ESTADO-MUNICIPIOS	0	0	0	576,923	576,923	576,923
Ejercicio Fiscal de Apertura 2024	0	0	0	576,923	576,923	576,923
FISE FAISMUN	0	0	0	0	0	0
Total	0	0	0	576,923	576,923	576,923

Estado Sobre el Ejercicio de los Ingresos por Rubro, Tipo y Clase de Derechos de Origen Federal.

Concepto	Ingreso Estimado (1)	Ampliaciones y Reducciones (2)	Ingreso Modificado (3= 1 + 2)	Ingreso Devengado (4)	Ingreso Recaudado (5)	Diferencia (6= 5 - 1)
DERECHOS DE ORIGEN FEDERAL	0	0	0	2,115,173	2,115,173	2,115,173
Retenciones 5 al millar 2023	0	0	0	1,537,391	1,537,391	1,537,391
RETENCIONES DE MUNICIPIOS	0	0	0	23,712	23,712	23,712
5 AL MILLAR DEPENDENCIAS FEDERALES	0	0	0	154,958	154,958	154,958
5 AL MILLAR OPD INSTITUTO ZACATECANO DE CULTURA	0	0	0	15,498	15,498	15,498
APORTACION ESTATAL PROGRAMA IMPUESTO A LA INFRAESTRUC	0	0	0	39,634	39,634	39,634
CONV DE ADHESION Y COLAB DE SUBS FEDERAL EN COPARTICIP	0	0	0	43,071	43,071	43,071
PROGRAMA PROAGUA FEDERAL	0	0	0	50,705	50,705	50,705
CONVENIO SICT SOP PUENTE RIO GRANDE 2023 RAMO 09	0	0	0	317,724	317,724	317,724
CONVENIO SICT SOP CONSERVACIÓN PERIODICA CARRETERO	0	0	0	858,447	858,447	858,447
PROAGUA MUNICIPAL	0	0	0	23,175	23,175	23,175
PROAGUA ORGANISMO MUNICIPAL 2023	0	0	0	10,465	10,465	10,465
Retenciones 5 al millar 2024	0	0	0	577,783	577,783	577,783
RETENCIONES 5 AL MILLAR FIDEICOMISOS	0	0	0	91,548	91,548	91,548
5 AL MILLAR OPD SERVICIOS DE SALUD	0	0	0	243,990	243,990	243,990
5 AL MILLAR OPD INSTITUTO ZACATECANO P/LA CONSTRUCCION	0	0	0	158,675	158,675	158,675
RAMO GENERAL 23 U151 REGULARIZACION DE VEHICULOS USAD	0	0	0	83,570	83,570	83,570
Total	0	0	0	2,115,173	2,115,173	2,115,173

Estado Sobre el Ejercicio de los Ingresos por Rubro, Tipo y Clase de los Ingresos de la Incentivos Derivados de la Colaboración Fiscal.

Concepto	Ingreso Estimado (1)	Ampliaciones y Reducciones (2)	Ingreso Modificado (3= 1 + 2)	Ingreso Devengado (4)	Ingreso Recaudado (5)	Diferencia (6= 5 - 1)
Incentivos Derivados de la Colaboración Fiscal	551,107,402	0	551,107,402	98,097,411	98,097,411	(453,009,991)
Fiscalización Concurrente	96,414,011	0	96,414,011	18,542,499	18,542,499	(77,871,512)
Imps s/Automoviles Nuevos ISAN	0	0	0	0	0	0
Multas Federales no Fiscales	2,638,506	0	2,638,506	387,362	387,362	(2,251,144)
Control de Obligaciones	9,924,097	0	9,924,097	1,329,070	1,329,070	(8,595,027)
Imp. s/Ganancia por la Enajenación de Bienes	85,225,013	0	85,225,013	22,176,391	22,176,391	(63,048,622)
Regimen de Incorporación Fiscal	0	0	0	0	0	0
Creditos Fiscales	356,905,775	0	356,905,775	55,662,089	55,662,089	(301,243,686)
Imp. s/Rifas Apuestas Juegos Permitidos	0	0	0	0	0	0
TOTALES	551,107,402	0	551,107,402	98,097,411	98,097,411	(453,009,991)

Estado Sobre el Ejercicio de los Ingresos por Rubro, Tipo y Clase de Intereses Generados por Cuentas Bancarias.

Concepto	Ingreso Estimado (1)	Ampliaciones y Reducciones (2)	Ingreso Modificado (3= 1 + 2)	Ingreso Devengado (4)	Ingreso Recaudado (5)	Diferencia (6= 5 - 1)
Intereses Generados en Cuentas Bancarias	148,908,263	0	148,908,263	64,985,578	64,985,578	(83,922,685)
Rendimientos de Recursos Fiscales	40,846,284	0	40,846,284	25,251,434	25,251,434	(15,594,850)
Recurso Federal	11,704,350	0	11,704,350	5,655,083	5,655,083	(6,049,267)
Rendimientos del Capitulo del Egreso	88,207,911	0	88,207,911	25,499,503	25,499,503	(62,708,408)
Rendimiento de Otros Recursos	8,149,718	0	8,149,718	8,579,557	8,579,557	429,839
TOTALES	148,908,263	0	148,908,263	64,985,578	64,985,578	(83,922,685)

Intereses Generados por Cuentas Bancarias de los Fideicomisos

Concepto	Ingreso Estimado (1)	Ampliaciones y Reducciones (2)	Ingreso Modificado (3= 1 + 2)	Ingreso Devengado (4)	Ingreso Recaudado (5)	Diferencia (6= 5 - 1)
Rendimientos de Otros Recursos	8,128,512	0	8,128,512	8,576,080	8,576,080	447,568
Fideicomisos y Mandatos						
Fid. 2011	0	0	0	8,576,080	8,576,080	8,576,080
Fid. 2017	0	0	0	0	0	0
Fid. 2020	8,128,512	0	8,128,512	0	0	(8,128,512)
Fid. 2023	0	0	0	0	0	0
TOTALES	8,128,512	0	8,128,512	8,576,080	8,576,080	447,568

Estado Analítico de los Ingresos por Fuente de Financiamiento del 01 de enero al 31 de marzo de 2024

Rubro de Ingresos		Ingreso					
		Estimado	Ampliaciones y Reducciones	Modificado	Devengado	Recaudado	Diferencia
		(1)	(2)	(3= 1 + 2)	(4)	(5)	(6= 5 - 1)
1	RECURSOS FISCALES	3,668,149,394	0	3,668,149,394	1,813,068,453	1,812,944,090	(1,855,205,304)
	TRIBUTARIOS	2,029,096,825	0	2,029,096,825	849,034,283	849,034,283	(1,180,062,542)
	Impuestos sobre los Ingresos	66,275,005	0	66,275,005	22,730,451	22,730,451	(43,544,554)
	Impuestos sobre el Patrimonio	35,006,342	0	35,006,342	15,544,209	15,544,209	(19,462,133)
	Impuestos sobre la Producción, el Consumo y las Transacciones	8,422,265	0	8,422,265	2,329,650	2,329,650	(6,092,615)
	Impuestos al Comercio Exterior	0	0	0	0	0	0
	Impuesto sobre Nóminas y Asimilables	1,124,730,130	0	1,124,730,130	392,910,632	392,910,632	(731,819,498)
	Impuestos Ecológicos	300,000,000	0	300,000,000	77,849,843	77,849,843	(222,150,157)
	Accesorios de Impuestos	12,686,940	0	12,686,940	4,943,645	4,943,645	(7,743,295)
	Otros Impuestos	481,976,143	0	481,976,143	332,725,854	332,725,854	(149,250,289)
	Ingresos No Comp Fracc Ley de Ingresos Causados Ejerc Fisc Ant Pend de Liq o Pago	0	0	0	0	0	0
	NO TRIBUTARIOS	1,639,052,569	0	1,639,052,569	964,034,170	963,909,806	(675,142,763)
	Derechos	1,085,996,761	0	1,085,996,761	740,504,076	740,504,076	(345,492,685)
	Productos	161,379,417	0	161,379,417	68,840,233	68,715,866	(92,663,551)
	Aprovechamientos	382,676,391	0	382,676,391	154,689,860	154,689,864	(227,986,527)
	Contribuciones de Mejoras	9,000,000	0	9,000,000	0	0	(9,000,000)
Total Hoja 1/2		3,668,149,394	0	3,668,149,394	1,813,068,453	1,812,944,090	(1,855,205,304)

Estado Analítico de los Ingresos por Fuente de Financiamiento del 01 de enero al 31 de marzo de 2024

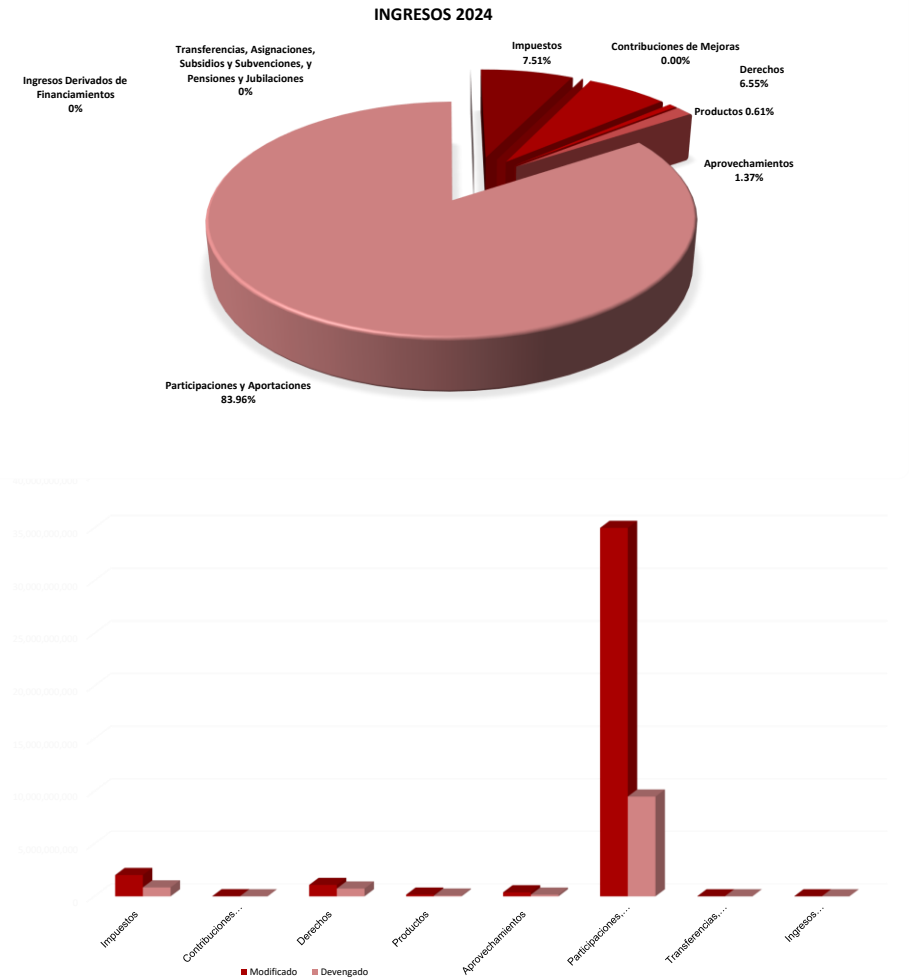
Rubro de Ingresos	Ingreso					
	Estimado	Ampliaciones y Reducciones	Modificado	Devengado	Recaudado	Diferencia
	(1)	(2)	(3= 1 + 2)	(4)	(5)	(6= 5 - 1)
2 FINANCIAMIENTOS INTERNOS	0	0	0	0	0	0
Endeudamiento Interno	0	0	0	0	0	0
Intereses Ganados	0	0	0	0	0	0
3 FINANCIAMIENTOS EXTERNOS	0	0	0	0	0	0
4 INGRESOS PROPIOS	0	0	0	0	0	0
Ingresos Poderes Legislativo, Judicial, Organismos Autónomos, Municipios, Paraestatales	0	0	0	0	0	0
5 RECURSOS FEDERALES	35,003,649,985	0	35,003,649,985	9,492,422,659	9,474,674,007	(25,528,975,978)
Participaciones	12,947,853,905	0	12,947,853,905	4,051,894,081	4,051,894,081	(8,895,959,824)
Aportaciones	17,279,725,519	0	17,279,725,519	4,319,173,429	4,319,173,429	(12,960,552,090)
Convenios	4,224,963,159	0	4,224,963,159	1,023,257,738	1,005,509,087	(3,219,454,072)
Incentivos Derivados de la Colaboración Fiscal	551,107,402	0	551,107,402	98,097,411	98,097,411	(453,009,991)
6 RECURSOS ESTATALES	0	0	0	0	0	0
7 OTROS RECURSOS	0	0	0	0	0	0
Total Hoja 2/2	35,003,649,985	0	35,003,649,985	9,492,422,659	9,474,674,007	(25,528,975,978)
TOTALES	38,671,799,379	0	38,671,799,379	11,305,491,112	11,287,618,097	(27,384,181,282)

Estado Analítico de los Ingresos por Rubro Acumulado del 01 de enero al 31 de marzo de 2024

Rubro de Ingresos	Ingreso					
	Estimado	Ampliaciones y Reducciones	Modificado	Devengado	Recaudado	Diferencia
	(1)	(2)	(3= 1 + 2)	(4)	(5)	(6= 5 - 1)
1 Impuestos	2,029,096,825	0	2,029,096,825	849,034,283	849,034,283	(1,180,062,542)
2 Cuotas y Aportaciones de Seguridad Social	0	0	0	0	0	0
3 Contribuciones de Mejoras	9,000,000	0	9,000,000	0	0	(9,000,000)
4 Derechos	1,085,996,761	0	1,085,996,761	740,504,076	740,504,076	(345,492,685)
5 Productos	161,379,417	0	161,379,417	68,840,233	68,715,866	(92,663,551)
6 Aprovechamientos	382,676,391	0	382,676,391	154,689,860	154,689,864	(227,986,527)
7 Ingresos por Venta de bienes y Prestación de Servicios	0	0	0	0	0	0
8 Participaciones, Aportaciones Convenios, Incentivos Derivados de la Colaboración Fiscal y Fondos Distintos de Aportaciones	35,003,649,985	0	35,003,649,985	9,492,422,659	9,474,674,007	(25,528,975,978)
9 Transferencias, Asignaciones, Subsidios y Subvenciones, y Pensiones y Jubilaciones	0	0	0	0	0	0
0 Ingresos Derivados de Financiamientos	0	0	0	0	0	0
TOTALES	38,671,799,379	0	38,671,799,379	11,305,491,112	11,287,618,097	(27,384,181,282)

Estado Analítico de los Ingresos por Rubro Acumulado del 01 de enero al 31 de marzo de 2024

Concepto	2024	
	Modificado	Devengado
	38,671,799,379	11,305,491,112
Impuestos	2,029,096,825	849,034,283
Contribuciones de Mejoras	9,000,000	0
Derechos	1,085,996,761	740,504,076
Productos	161,379,417	68,840,233
Aprovechamientos	382,676,391	154,689,860
Participaciones, Aportaciones Convenios, Incentivos Derivados de la Colaboración Fiscal y Fondos Distintos de Aportaciones	35,003,649,985	9,492,422,659
Transferencias, Asignaciones, Subsidios y Subvenciones, y Pensiones y Jubilaciones	0	0
Ingresos Derivados de Financiamientos	0	0



Informe Financiero al Primer Trimestre 2024
Poder Ejecutivo del Estado de Zacatecas
Estado Analítico de Ingresos
Del 01 de enero al 31 de marzo de 2024

Estado Analítico de Ingresos Por Fuente de Financiamiento	Ingreso					Diferencia (6 = 5 - 1)
	Estimado	Ampliaciones y Reducciones	Modificado	Devengado	Recaudado	
	(1)	(2)	(3= 1 + 2)	(4)	(5)	
Ingresos del Poder Ejecutivo Federal o Estatal y de los Municipios	38,671,799,379	0	38,671,799,379	11,305,491,112	11,287,618,097	(27,384,181,282)
Impuestos	2,029,096,825	0	2,029,096,825	849,034,283	849,034,283	(1,180,062,542)
Cuotas y Aportaciones de Seguridad Social	0	0	0	0	0	0
Contribuciones de Mejoras	9,000,000	0	9,000,000	0	0	(9,000,000)
Derechos	1,085,996,761	0	1,085,996,761	740,504,076	740,504,076	(345,492,685)
Productos ¹	161,379,417	0	161,379,417	68,840,233	68,715,866	(92,663,551)
Aprovechamientos ²	382,676,391	0	382,676,391	154,689,860	154,689,864	(227,986,527)
Participaciones, Aportaciones, Convenios, Incentivos Derivados de la Colaboración Fiscal y Fondos Distintos de Aportaciones.	35,003,649,985	0	35,003,649,985	9,492,422,659	9,474,674,007	(25,528,975,978)
Transferencias, Asignaciones, Subsidios y Subvenciones, y Pensiones y Jubilaciones.	0	0	0	0	0	0
Ingresos de los Entes Públicos de los Poderes Legislativo y Judicial, de los Órganos Autónomos y del Sector Paraestatal o Paramunicipal, así como de las Empresas Productivas del Estado	0	0	0	0	0	0
Cuotas y Aportaciones de Seguridad Social	0	0	0	0	0	0
Productos ¹	0	0	0	0	0	0
Ingresos por Ventas de Bienes, Prestación de Servicios y Otros Ingresos ³	0	0	0	0	0	0
Transferencias, Asignaciones, Subsidios y Subvenciones, y Pensiones y Jubilaciones	0	0	0	0	0	0
Ingresos Derivados de Financiamientos	0	0	0	0	0	0
Ingresos Derivados de Financiamientos	0	0	0	0	0	0
Total	38,671,799,379	0	38,671,799,379	11,305,491,112	11,287,618,097	(27,384,181,282)
				Ingresos excedentes¹		

EAI Fuente de Financiamiento

Presupuestaria /2

¹ Incluye intereses que generan las cuentas bancarias de los entes públicos en productos.

² Incluye donativos en efectivo del Poder Ejecutivo, entre otros aprovechamientos.

³ Se refiere a los ingresos propios obtenidos por los Poderes Legislativos y Judicial, los Órganos Autónomos y las entidades de la administración pública paraestatal y paramunicipal, por sus actividades diversas no inherentes a su operación que generan recursos y que no sean ingresos por venta de bienes o prestación de servicios, tales como donativos en efectivo, entre otros.

Informe Financiero al Primer Trimestre 2024
Poder Ejecutivo del Estado de Zacatecas
Estado Analítico de Ingresos
Del 01 de enero al 31 de marzo de 2024

Rubro de Ingresos	Ingreso					Diferencia (6 = 5 - 1)
	Estimado	Ampliaciones y Reducciones	Modificado	Devengado	Recaudado	
	(1)	(2)	(3= 1 + 2)	(4)	(5)	
Impuestos	2,029,096,825	0	2,029,096,825	849,034,283	849,034,283	(1,180,062,542)
Cuotas y Aportaciones de Seguridad Social	0	0	0	0	0	0
Contribuciones de Mejoras	9,000,000	0	9,000,000	0	0	(9,000,000)
Derechos	1,085,996,761	0	1,085,996,761	740,504,076	740,504,076	(345,492,685)
Productos	161,379,417	0	161,379,417	68,840,233	68,715,866	(92,663,551)
Aprovechamientos	382,676,391	0	382,676,391	154,689,860	154,689,864	(227,986,527)
Ingresos por Ventas de Bienes, Prestación de Servicios y Otros Ingresos	0	0	0	0	0	0
Participaciones, Aportaciones, Convenios, Incentivos Derivados de la Colaboración Fiscal y Fondos Distintos de Aportaciones	35,003,649,985	0	35,003,649,985	9,492,422,659	9,474,674,007	(25,528,975,978)
Transferencias, Asignaciones, Subsidios y Subvenciones, y Pensiones y jubilaciones	0	0	0	0	0	0
Ingresos Derivados de Financiamientos	0	0	0	0	0	0
Total	38,671,799,379	0	38,671,799,379	11,305,491,112	11,287,618,097	(27,384,181,282)
				Ingresos excedentes¹		

EAI Rubro

Presupuestaria / 1



Zacatecas

GOBIERNO DEL ESTADO

2021-2027

II. II. Información Presupuestaria

Estado Analítico del Ejercicio de Presupuesto de Egresos

INFORME FINANCIERO AL PRIMER TRIMESTRE DEL 01 DE ENERO AL 31 DE MARZO
PODER EJECUTIVO DEL ESTADO DE ZACATECAS

2024

Informe Financiero al Primer Trimestre 2024
Poder Ejecutivo del Estado de Zacatecas
Estado Analítico del Ejercicio del Presupuesto de Egresos
Clasificación por Objeto del Gasto (Capítulo)
Del 01 de enero al 31 de marzo de 2024

Concepto	Egresos					Subejercicio
	Aprobado	Ampliaciones/ (Reducciones)	Modificado	Devengado	Pagado	
	1	2	3 = (1 + 2)	4	5	
		6 = (3 - 4)				
Servicios Personales	15,202,648,781	84,605,948	15,287,254,729	3,587,951,662	3,542,325,624	11,699,303,068
Materiales y Suministros	465,978,282	18,392,055	484,370,337	84,234,760	67,735,982	400,135,577
Servicios Generales	906,711,592	35,060,835	941,772,427	150,118,965	124,453,266	791,653,462
Transferencias, Asignaciones, Subsidios y Otras Ayudas	12,280,591,344	565,408,014	12,845,999,358	3,911,811,573	3,767,068,913	8,934,187,785
Bienes Muebles, Inmuebles e Intangibles	105,985,608	172,363,071	278,348,679	14,616	0	278,334,063
Inversión Pública	1,144,842,242	(15,872,361)	1,128,969,881	0	0	1,128,969,881
Inversiones Financieras y Otras Provisiones	846,284,793	(135,769,932)	710,514,861	103,294,288	3,294,288	607,220,573
Participaciones y Aportaciones	6,510,955,581	233,965,732	6,744,921,313	1,848,873,656	1,605,446,182	4,896,047,657
Deuda Pública	1,207,801,156	(124,466,101)	1,083,335,055	165,603,321	165,603,321	917,731,734
Total del Gasto	38,671,799,379	833,687,261	39,505,486,640	9,851,902,841	9,275,927,577	29,653,583,799

Informe Financiero al Primer Trimestre 2024
Poder Ejecutivo del Estado de Zacatecas
Estado Analítico del Ejercicio del Presupuesto de Egresos
Clasificación por Objeto del Gasto (Capítulo y Concepto)
Del 01 de enero al 31 de marzo de 2024

Concepto	Egresos					Subejercicio 6 = (3 - 4)
	Aprobado	Ampliaciones/ (Reducciones)	Modificado	Devengado	Pagado	
	1	2	3 = (1 + 2)	4	5	
Servicios Personales	15,202,648,781	84,605,948	15,287,254,729	3,587,951,662	3,542,325,624	11,699,303,068
Remuneraciones al Personal de Carácter Permanente	5,888,309,814	106,486,563	5,994,796,377	1,426,800,358	1,421,250,253	4,567,996,019
Remuneraciones al Personal de Carácter Transitorio	85,479,594	(589,395)	84,890,199	7,148,201	7,148,201	77,741,998
Remuneraciones Adicionales y Especiales	2,807,557,511	74,264,086	2,881,821,597	907,510,779	907,510,779	1,974,310,818
Seguridad Social	3,138,887,048	(76,417,390)	3,062,469,658	546,697,506	508,567,140	2,515,772,151
Otras Prestaciones Sociales y Económicas	2,531,075,523	(12,424,906)	2,518,650,617	596,980,802	595,035,235	1,921,669,815
Previsiones	0	0	0	0	0	0
Pago de Estímulos a Servidores Públicos	751,339,291	(6,713,010)	744,626,281	102,814,015	102,814,015	641,812,266
Materiales y Suministros	465,978,282	18,392,055	484,370,337	84,234,760	67,735,982	400,135,577
Materiales de Administración, Emisión de Documentos y Artículos Oficiales	191,107,294	2,805,778	193,913,072	52,698,997	42,660,183	141,214,075
Alimentos y Utensilios	39,578,165	17,596,642	57,174,807	5,974,734	2,821,598	51,200,073
Materias Primas y Materiales de Producción y Comercialización	208,700	25,989	234,689	15,771	11,701	218,918
Materiales y Artículos de Construcción y de Reparación	48,798,686	(1,853,773)	46,944,913	2,667,752	1,368,670	44,277,161
Productos Químicos, Farmacéuticos y de Laboratorio	9,494,465	(444,385)	9,050,080	785,649	483,613	8,264,431
Combustibles, Lubricantes y Aditivos	125,773,269	2,859,728	128,632,997	18,791,825	18,688,831	109,841,173
Vestuario, Blancos, Prendas de Protección y Artículos Deportivos	17,488,559	(1,123,295)	16,365,264	967,923	373,967	15,397,341
Materiales y Suministros Para Seguridad	540,391	211,322	751,713	0	0	751,713
Herramientas, Refacciones y Accesorios Menores	32,988,753	(1,685,950)	31,302,803	2,332,110	1,327,419	28,970,692
Servicios Generales	906,711,592	35,060,835	941,772,427	150,118,965	124,453,266	791,653,462
Servicios Básicos	172,259,820	(546,676)	171,713,144	28,918,459	27,948,914	142,794,684
Servicios de Arrendamiento	65,883,759	385,483	66,269,242	5,986,983	3,107,554	60,282,260
Servicios Profesionales, Científicos, Técnicos y Otros Servicios	199,516,855	20,663,652	220,180,507	41,945,520	27,843,468	178,234,987
Servicios Financieros, Bancarios y Comerciales	64,363,878	17,108,234	81,472,112	12,178,897	11,584,566	69,293,214
Servicios de Instalación, Reparación, Mantenimiento y Conservación	74,441,268	(9,399,199)	65,042,069	4,471,627	2,261,172	60,570,442
Servicios de Comunicación Social y Publicidad.	80,500,517	(450,392)	80,050,125	537,239	219,575	79,512,886
Servicios de Traslado y Viáticos	59,042,089	(1,040,728)	58,001,361	15,946,152	14,846,035	42,055,209
Servicios Oficiales	31,734,873	3,454,676	35,189,549	5,336,502	1,952,939	29,853,048
Otros Servicios Generales	158,968,533	4,885,784	163,854,317	34,797,586	34,689,042	129,056,731
Total del Gasto hoja 1 de 3	16,575,338,655	138,058,838	16,713,397,493	3,822,305,387	3,734,514,873	12,891,092,106

Informe Financiero al Primer Trimestre 2024
Poder Ejecutivo del Estado de Zacatecas
Estado Analítico del Ejercicio del Presupuesto de Egresos
Clasificación por Objeto del Gasto (Capítulo y Concepto)
Del 01 de enero al 31 de marzo de 2024

Concepto	Egresos					Subejercicio
	Aprobado	Ampliaciones/ (Reducciones)	Modificado	Devengado	Pagado	
	1	2	3 = (1 + 2)	4	5	
Transferencias, Asignaciones, Subsidios y Otras Ayudas	12,280,591,344	565,408,014	12,845,999,358	3,911,811,573	3,767,068,913	8,934,187,785
Transferencias Internas y Asignaciones al Sector Público	11,339,185,197	385,875,765	11,725,060,962	3,636,467,303	3,496,102,320	8,088,593,659
Transferencias al Resto del Sector Público	0	6,310,006	6,310,006	3,580,039	3,570,090	2,729,967
Subsidios y Subvenciones	422,059,056	526,798	422,585,854	1,084,860	881,442	421,500,994
Ayudas Sociales	320,747,091	43,580,635	364,327,726	20,915,661	16,751,351	343,412,065
Pensiones y Jubilaciones	0	111,762,767	111,762,767	111,762,767	111,762,767	0
Transferencias a Fideicomisos, Mandatos y Contratos Análogos	197,000,000	0	197,000,000	120,648,900	120,648,900	76,351,100
Transferencias a la Seguridad Social	0	0	0	0	0	0
Donativos	1,600,000	0	1,600,000	0	0	1,600,000
Transferencias al Exterior	0	17,352,043	17,352,043	17,352,043	17,352,043	0
Bienes Muebles, Inmuebles e Intangibles	105,985,608	172,363,071	278,348,679	14,616	0	278,334,063
Mobiliario y Equipo de Administración	0	817,780	817,780	14,616	0	803,164
Mobiliario y Equipo Educativo y Recreativo	0	56,498	56,498	0	0	56,498
Equipo e Instrumental Médico y de Laboratorio	0	0	0	0	0	0
Vehículos y Equipo de Transporte	0	105,229,300	105,229,300	0	0	105,229,300
Equipo de Defensa y Seguridad	0	65,000,000	65,000,000	0	0	65,000,000
Maquinaria, Otros Equipos y Herramientas	0	64,830	64,830	0	0	64,830
Activos Biológicos	0	0	0	0	0	0
Bienes Inmuebles	0	0	0	0	0	0
Activos Intangibles	105,985,608	1,194,662	107,180,270	0	0	107,180,270
Inversión Pública	1,144,842,242	(15,872,361)	1,128,969,881	0	0	1,128,969,881
Obra Pública en Bienes de Dominio Público	1,004,523,064	(15,872,361)	988,650,703	0	0	988,650,703
Obra Pública en Bienes Propios	140,319,178	0	140,319,178	0	0	140,319,178
Proyectos Productivos y Acciones de Fomento	0	0	0	0	0	0
Total del Gasto hoja 2 de 3	13,531,419,194	721,898,724	14,253,317,918	3,911,826,189	3,767,068,913	10,341,491,729

Informe Financiero al Primer Trimestre 2024
Poder Ejecutivo del Estado de Zacatecas
Estado Analítico del Ejercicio del Presupuesto de Egresos
Clasificación por Objeto del Gasto (Capítulo y Concepto)
Del 01 de enero al 31 de marzo de 2024

Concepto	Egresos					Subejercicio 6 = (3 - 4)
	Aprobado	Ampliaciones/ (Reducciones)	Modificado	Devengado	Pagado	
	1	2	3 = (1 + 2)	4	5	
Inversiones Financieras y Otras Provisiones	846,284,793	(135,769,932)	710,514,861	103,294,288	3,294,288	607,220,573
Inversiones Para el Fomento de Actividades Productivas	0	0	0	0	0	0
Acciones y Participaciones de Capital	0	0	0	0	0	0
Compra de Títulos y Valores	0	0	0	0	0	0
Concesión de Préstamos	0	0	0	0	0	0
Inversiones en Fideicomisos, Mandatos y Contratos Análogos	122,500,000	1,419,288	123,919,288	103,294,288	3,294,288	20,625,000
Otras Inversiones Financieras	0	0	0	0	0	0
Provisiones para Contingencias y Otras Erogaciones Especiales	723,784,793	(137,189,220)	586,595,573	0	0	586,595,573
Participaciones y Aportaciones	6,510,955,581	233,965,732	6,744,921,313	1,848,873,656	1,605,446,182	4,896,047,657
Participaciones	3,625,353,882	195,763,953	3,821,117,835	948,705,108	948,705,108	2,872,412,727
Aportaciones	2,810,601,699	(131,684,347)	2,678,917,352	730,282,422	486,854,948	1,948,634,930
Convenios	75,000,000	169,886,126	244,886,126	169,886,126	169,886,126	75,000,000
Deuda Pública	1,207,801,156	(124,466,101)	1,083,335,055	165,603,321	165,603,321	917,731,734
Amortización de la Deuda Pública	162,046,072	533899	162,579,971	25,293,998	25,293,998	137,285,973
Intereses de la Deuda Pública	800,660,609	0	800,660,609	136,390,861	136,390,861	664,269,748
Comisiones de la Deuda Pública	0	0	0	0	0	0
Gastos de la Deuda Pública	594,475	0	594,475	0	0	594,475
Costo por Coberturas	0	0	0	0	0	0
Apoyos Financieros	0	0	0	0	0	0
Adeudos de Ejercicios Fiscales Anteriores (Adefas)	244,500,000	(125,000,000)	119,500,000	3,918,462	3,918,462	115,581,538
Total del Gasto hoja 3 de 3	8,565,041,530	(26,270,301)	8,538,771,229	2,117,771,265	1,774,343,791	6,420,999,964
Total del Gasto Clasificación por Objeto del Gasto	38,671,799,379	833,687,261	39,505,486,640	9,851,902,841	9,275,927,577	29,653,583,799

Informe Financiero al Primer Trimestre 2024
Poder Ejecutivo Del Estado de Zacatecas
Estado Analítico del Ejercicio del Presupuesto de Egresos
Clasificación Económica (por Tipo de Gasto)
Del 01 de enero al 31 de marzo de 2024

Concepto	Egresos					Subejercicio
	Aprobado	Ampliaciones/ (Reducciones)	Modificado	Devengado	Pagado	
	1	2	3 = (1 + 2)	4	5	
Gasto Corriente	32,542,786,782	691,668,631	33,234,455,413	8,720,676,369	8,244,715,721	24,513,779,044
Gasto de Capital	2,097,112,643	20,720,778	2,117,833,421	103,308,904	3,294,288	2,014,524,517
Amortización de la Deuda y Disminución de Pasivos	406,546,072	(124,466,101)	282,079,971	29,212,460	29,212,460	252,867,511
Pensiones y Jubilaciones	0	50,000,000	50,000,000	50,000,000	50,000,000	0
Participaciones	3,625,353,882	195,763,953	3,821,117,835	948,705,108	948,705,108	2,872,412,727
Total del Gasto	38,671,799,379	833,687,261	39,505,486,640	9,851,902,841	9,275,927,577	29,653,583,799

Clasificación Económica (por Tipo de Gasto)

Presupuestaria/1

Informe Financiero al Primer Trimestre 2024
Poder Ejecutivo del Estado de Zacatecas
Estado Analítico del Ejercicio del Presupuesto de Egresos
Clasificación Administrativa
Del 01 de enero al 31 de marzo de 2024

Concepto	Egresos					Subejercicio 6 = (3 - 4)
	Aprobado	Ampliaciones/ (Reducciones)	Modificado	Devengado	Pagado	
	1	2	3 = (1 + 2)	4	5	
Poder Ejecutivo	33,877,457,450	818,684,933	34,696,142,383	8,165,443,332	7,589,468,068	26,530,699,051
Administración Pública Centralizada del Estado de Zacatecas	21,098,934,765	215,008,352	21,313,943,117	4,367,451,497	4,175,268,691	16,946,491,620
1 Jefatura de Oficina del C. Gobernador:	210,896,230	(0)	210,896,230	21,581,788	20,942,568	189,314,442
2 Secretaría General de Gobierno	184,821,269	11,001,698	195,822,967	43,154,208	39,583,389	152,668,759
3 Secretaría de Finanzas	2,510,483,855	(94,749,889)	2,415,733,966	455,551,206	442,266,104	1,960,182,761
4 Secretaría de Seguridad Pública	2,053,056,192	170,829,334	2,223,885,526	325,280,992	303,610,781	1,898,604,534
5 Secretaría de Administración	309,455,400	0	309,455,400	44,353,333	41,931,872	265,102,067
6 Secretaría de la Función Pública	120,681,415	1,005,064	121,686,479	25,696,603	25,033,798	95,989,876
7 Secretaría de Economía	149,810,665	1,643,696	151,454,361	23,494,523	22,323,385	127,959,838
8 Secretaría de Turismo	90,720,444	(0)	90,720,444	15,031,207	11,223,810	75,689,237
9 Secretaría de Obras Públicas	1,142,889,415	7,545,016	1,150,434,431	73,316,118	71,260,238	1,077,118,313
10 Secretaría de Educación	12,578,564,480	132,350,191	12,710,914,671	3,001,527,198	2,962,961,608	9,709,387,474
11 Secretaría de Desarrollo Social	519,794,630	(3,556,901)	516,237,729	138,737,879	138,001,944	377,499,851
12 Secretaría de Salud	334,567	0	334,567	83,640	83,640	250,927
13 Secretaría de Desarrollo Urbano, Vivienda y Ordenamiento Territorial	364,928,071	(11,363,100)	353,564,971	118,836,138	17,904,723	234,728,833
14 Secretaría del Agua y Medio Ambiente	237,432,396	30,267	237,462,663	20,543,322	20,108,054	216,919,342
15 Secretaría del Campo	425,260,959	0	425,260,959	28,007,296	27,413,033	397,253,663
16 Secretaría de las Mujeres	51,816,017	(0)	51,816,017	10,337,227	9,486,676	41,478,790
17 Secretaría del Zacatecano Migrante	56,883,850	(0)	56,883,850	3,885,946	3,754,609	52,997,904
18 Coordinación General Jurídica	56,224,064	272,973	56,497,037	10,921,967	10,466,195	45,575,070
19 Coordinación Estatal de Planeación	34,880,846	0	34,880,846	7,110,906	6,912,264	27,769,940
Total del Gasto hoja 1 de 5	21,098,934,765	215,008,352	21,313,943,117	4,367,451,497	4,175,268,691	16,946,491,620

Informe Financiero al Primer Trimestre 2024
Poder Ejecutivo del Estado de Zacatecas
Estado Analítico del Ejercicio del Presupuesto de Egresos
Clasificación Administrativa
Del 01 de enero al 31 de marzo de 2024

Concepto	Egresos					Subejercicio
	Aprobado	Ampliaciones/ (Reducciones)	Modificado	Devengado	Pagado	
	1	2	3 = (1 + 2)	4	5	
Administración Pública Descentralizada del Estado de Zacatecas	6,267,567,104	369,710,848	6,637,277,952	1,949,118,178	1,808,753,195	4,688,159,774
61 Sistema Estatal para el Desarrollo Integral de la Familia	536,368,238	47,604,575	583,972,813	186,613,799	135,982,412	397,359,014
62 Consejo Estatal de Desarrollo Económico	6,071,006	0	6,071,006	1,118,755	1,118,755	4,952,251
63 Consejo Zacatecano de Ciencia, Tecnología e Innovación	40,447,674	0	40,447,674	7,148,594	7,148,594	33,299,080
64 Servicios de Salud de Zacatecas	4,081,356,824	55,978,864	4,137,335,688	941,140,737	851,407,141	3,196,194,951
68 Instituto de la Defensoría Pública	61,463,867	0	61,463,867	13,990,578	13,990,578	47,473,289
69 Instituto de Cultura Física y Deporte del Estado de Zacatecas	127,358,227	16,000,000	143,358,227	39,797,379	39,797,379	103,560,848
70 Sistema Zacatecano de Radio y Televisión	39,603,594	0	39,603,594	10,603,553	10,603,553	29,000,041
72 Instituto Zacatecano de Educación para Adultos	92,066,887	60,242	92,127,129	25,199,632	25,199,632	66,927,497
73 Instituto de Capacitación para el Trabajo	5,217,725	1,350,346	6,568,071	2,614,146	2,614,146	3,953,925
74 Instituto Zacatecano de Cultura Ramón López Velarde	180,011,358	4,519,000	184,530,358	63,880,911	63,880,911	120,649,447
75 Instituto Zacatecano de Construcción de Escuelas	368,071,949	(1,697,504)	366,374,445	75,482,525	75,482,525	290,891,920
76 Junta de Protección y Conservación de Monumentos y Zonas Típicas del Estado de Zacatecas	17,785,521	0	17,785,521	4,105,589	4,105,589	13,679,932
77 Instituto de la Juventud del Estado de Zacatecas	24,190,336	0	24,190,336	4,543,867	4,543,867	19,646,469
78 Instituto para la Atención e Inclusión de las Personas con Discapacidad	31,069,248	0	31,069,248	5,980,370	5,980,370	25,088,878
79 Universidad Politécnica de Zacatecas	24,656,832	10,213,755	34,870,587	20,005,395	20,005,395	14,865,192
80 Universidad Politécnica del Sur de Zacatecas	10,715,705	5,058,048	15,773,753	7,910,964	7,910,964	7,862,789
81 Instituto Tecnológico Superior de Nochistlán	15,634,543	495,703	16,130,246	4,855,378	4,855,378	11,274,868
82 Instituto Tecnológico Superior de Fresnillo	33,821,964	328,135	34,150,099	9,605,011	9,605,011	24,545,088
83 Instituto Tecnológico Superior de Tlaltenango	19,802,986	503,380	20,306,366	6,572,310	6,572,310	13,734,056
84 Instituto Tecnológico Superior de Loreto	19,293,546	0	19,293,546	10,506,010	10,506,010	8,787,536
85 Instituto Tecnológico Superior de Río Grande	29,423,769	0	29,423,769	14,585,815	14,585,815	14,837,954
86 Instituto Tecnológico Superior de Jerez	17,702,831	1,500	17,704,331	5,299,207	5,299,207	12,405,124
87 Instituto Tecnológico Superior de Sombrerete	23,494,222	876,320	24,370,542	5,903,923	5,903,923	18,466,619
88 Escuela de Conservación y Restauración de Zacatecas "Refugio Réyes"	3,640,132	119,520	3,759,652	1,250,032	1,250,032	2,509,620
89 Colegio de Bachilleres del Estado de Zacatecas	207,395,967	104,223,604	311,619,571	221,528,078	221,528,078	90,091,493
90 Colegio de Educación Profesional Técnica de Zacatecas	66,587,096	41,110	66,628,206	15,572,489	15,572,489	51,055,717
91 Colegio de Estudios Científicos y Tecnológicos del Estado de Zacatecas	108,260,375	106,005,548	214,265,923	201,333,659	201,333,659	12,932,264
93 Universidad Tecnológica del Estado de Zacatecas	50,615,453	18,028,702	68,644,155	37,131,902	37,131,902	31,512,253
95 Comisión Estatal de la Defensa del Contribuyente	5,073,691	0	5,073,691	746,893	746,893	4,326,798
96 Secretaría Ejecutiva del Sistema Estatal Anticorrupción	7,539,263	0	7,539,263	1,507,344	1,507,344	6,031,919
97 Centro de Conciliación Laboral del Estado de Zacatecas	12,826,275	0	12,826,275	2,583,333	2,583,333	10,242,942
Total del Gasto hoja 2 de 5	6,267,567,104	369,710,848	6,637,277,952	1,949,118,178	1,808,753,195	4,688,159,774

Clasificación Administrativa

Presupuestaria/CA/EAAD/ 2

Informe Financiero al Primer Trimestre 2024
Poder Ejecutivo del Estado de Zacatecas
Estado Analítico del Ejercicio del Presupuesto de Egresos
Clasificación Administrativa
Del 01 de enero al 31 de marzo de 2024

Concepto	Egresos					Subejercicio 6 = (3 - 4)
	Aprobado	Ampliaciones/ (Reducciones)	Modificado	Devengado	Pagado	
	1	2	3 = (1 + 2)	4	5	
Administración Pública Municipal del Estado de Zacatecas	6,510,955,581	233,965,732	6,744,921,313	1,848,873,656	1,605,446,182	4,896,047,657
301 Municipio de Apozol	30,860,847	(339,472)	30,521,376	8,365,493	7,170,022	22,155,883
302 Municipio de Apulco	27,688,662	174,150	27,862,812	8,186,270	6,995,744	19,676,542
303 Municipio de Atolinga	18,386,850	(346,432)	18,040,419	4,911,933	4,303,379	13,128,486
304 Municipio de Benito Juárez	24,117,320	8,546	24,125,866	6,861,949	5,898,174	17,263,917
305 Municipio de Calera	148,689,756	14,468,709	163,158,465	46,961,588	41,905,135	116,196,877
306 Municipio de Cañitas de Felipe Pescador	36,384,288	(568,222)	35,816,067	9,807,011	8,223,782	26,009,056
307 Municipio de Concepción del Oro	59,189,479	602,769	59,792,248	16,538,105	14,541,510	43,254,143
308 Municipio de Cuauhtémoc	48,947,026	(1,192,595)	47,754,432	12,972,301	10,826,566	34,782,131
309 Municipio de Chalchihuites	67,299,052	-1,202,992	66,096,060	17,180,736	14,714,417	48,915,324
310 Municipio de El Plateado de Joaquín Amaro	15,755,937	(549,617)	15,206,320	4,109,999	3,498,459	11,096,321
311 Municipio de El Salvador	20,130,724	(670,002)	19,460,722	5,089,067	4,200,937	14,371,655
312 Municipio de Fresnillo	776,411,679	32,772,059	809,183,738	232,340,667	200,044,334	576,843,071
313 Municipio de Genaro Codina	41,071,132	(1,305,557)	39,765,576	10,591,331	8,933,797	29,174,245
314 Municipio de General Enrique Estrada	26,819,244	387,719	27,206,963	7,673,007	6,675,019	19,533,956
315 Municipio de General Francisco R. Murguía	127,329,487	(1,188,037)	126,141,451	35,178,830	29,116,974	90,962,621
316 Municipio de General Pánfilo Natera	93,616,070	(962,531)	92,653,540	26,776,311	22,017,794	65,877,229
317 Municipio de Guadalupe	626,843,990	88,323,635	715,167,625	190,591,766	170,093,106	524,575,859
318 Municipio de Huanusco	25,057,491	897,219	25,954,710	7,787,379	6,950,811	18,167,331
319 Municipio de Jalpa	96,785,172	8,290,618	105,075,790	32,354,098	29,366,541	72,721,692
320 Municipio de Jerez	233,448,168	18,883,528	252,331,696	74,677,427	66,621,714	177,654,269
321 Municipio de Jiménez del Teul	36,193,701	(1,326,751)	34,866,950	9,238,172	7,546,263	25,628,778
322 Municipio de Juan Aldama	76,311,944	1,896,569	78,208,513	22,658,093	19,539,864	55,550,420
323 Municipio de Juchipila	55,776,487	4,197,182	59,973,669	16,924,500	15,444,887	43,049,169
324 Municipio de Loreto	157,269,387	10,878,847	168,148,234	53,640,072	46,516,895	114,508,162
325 Municipio de Luis Moya	46,106,307	1,507,141	47,613,448	14,147,611	12,318,592	33,465,837
326 Municipio de Mazapil	168,623,997	9,208,634	177,832,631	49,402,054	44,563,047	128,430,577
327 Municipio de Melchor Ocampo	23,658,341	(503,432)	23,154,909	5,758,809	5,075,047	17,396,100
328 Municipio de Mezquital del Oro	20,325,395	(416,237)	19,909,158	5,385,356	4,617,238	14,523,802
Total del Gasto hoja 3 de 5	3,129,097,933	181,925,449	3,311,023,382	936,109,929	817,720,042	2,374,913,453

Informe Financiero al Primer Trimestre 2024
Poder Ejecutivo del Estado de Zacatecas
Estado Analítico del Ejercicio del Presupuesto de Egresos
Clasificación Administrativa
Del 01 de enero al 31 de marzo de 2024

Concepto	Egresos					Subejercicio
	Aprobado	Ampliaciones/ (Reducciones)	Modificado	Devengado	Pagado	
	1	2	3 = (1 + 2)	4	5	
329 Municipio de Miguel Auza	90,771,200	1,434,563	92,205,763	26,297,432	22,235,779	65,908,331
330 Municipio de Momax	16,188,689	2,088,067	18,276,756	6,597,106	6,089,912	11,679,650
331 Municipio de Monte Escobedo	51,606,126	1,943,007	53,549,133	16,009,058	14,282,732	37,540,075
332 Municipio de Morelos	48,291,515	4,903,257	53,194,772	14,925,593	13,478,796	38,269,179
333 Municipio de Moyahua de Estrada	26,306,432	593,984	26,900,416	7,760,105	6,952,930	19,140,311
334 Municipio de Nochistlán de Mejía	118,328,563	9,127,780	127,456,343	37,584,767	33,792,955	89,871,576
335 Municipio de Noria de Ángeles	69,124,443	(902,494)	68,221,949	19,705,054	16,220,210	48,516,895
336 Municipio de Ojocaliente	160,249,896	(3,730,231)	156,519,666	43,731,044	36,591,369	112,788,622
337 Municipio de Pánuco	65,245,042	1,120,730	66,365,772	19,973,062	17,102,299	46,392,710
338 Municipio de Pinos	285,406,674	2,197,765	287,604,439	85,472,242	71,257,862	202,132,197
339 Municipio de Río Grande	214,146,530	4,810,928	218,957,458	60,392,900	51,754,365	158,564,558
340 Municipio de Saín Alto	98,361,679	(220,640)	98,141,040	27,821,700	22,898,492	70,319,340
341 Municipio de Santa María de la Paz	18,490,534	(386,044)	18,104,491	4,936,833	4,263,242	13,167,658
342 Municipio de Sombrerete	230,442,074	522,400	230,964,474	61,964,258	52,404,346	169,000,216
343 Municipio de Susticacán	12,918,843	(276,969)	12,641,874	3,577,549	3,079,372	9,064,325
344 Municipio de Tabasco	64,562,430	1,158,807	65,721,237	18,967,940	16,253,841	46,753,297
345 Municipio de Tepechitlán	41,118,665	677,181	41,795,846	11,887,111	10,362,249	29,908,735
346 Municipio de Tepetongo	38,464,275	101,003	38,565,278	11,048,866	9,659,245	27,516,412
347 Municipio de Teúl de González Ortega	27,514,072	175,973	27,690,045	7,546,635	6,733,225	20,143,410
348 Municipio de Tlaltenango de Sánchez Román	111,020,438	5,639,899	116,660,337	34,250,007	29,836,621	82,410,330
349 Municipio de Trancoso	65,929,068	(1,490,173)	64,438,896	17,738,900	14,605,458	46,699,996
350 Municipio de Trinidad García de la Cadena	17,431,589	1,170,326	18,601,915	5,751,405	5,220,986	12,850,510
351 Municipio de Valparaíso	190,623,755	3,826,492	194,450,247	56,103,883	48,146,602	138,346,364
352 Municipio de Vetagrande	39,602,348	327,600	39,929,948	10,880,220	9,204,061	29,049,728
353 Municipio de Villa de Cos	164,545,446	232,388	164,777,834	47,065,872	40,003,080	117,711,962
354 Municipio de Villa García	67,303,057	1,158,953	68,462,010	19,965,700	17,105,242	48,496,310
355 Municipio de Villa González Ortega	53,607,654	(796,811)	52,810,844	14,862,150	12,342,449	37,948,694
356 Municipio de Villa Hidalgo	79,070,116	(1,922,765)	77,147,351	22,186,213	18,209,549	54,961,138
357 Municipio de Villanueva	123,351,530	191,625	123,543,155	34,171,956	29,189,724	89,371,199
358 Municipio de Zacatecas	494,858,779	83,194,228	578,053,007	163,432,024	148,293,005	414,620,983
399 Por Asignar	296976186	(64,830,543)	232,145,643	156,150	156,150	231,989,493
Total del Gasto hoja 4 de 5	3,381,857,648	52,040,283	3,433,897,931	912,763,727	787,726,140	2,521,134,204

Clasificación Administrativa

Informe Financiero al Primer Trimestre 2024
Poder Ejecutivo del Estado de Zacatecas
Estado Analítico del Ejercicio del Presupuesto de Egresos
Clasificación Administrativa
Del 01 de enero al 31 de marzo de 2024

Concepto	Egresos					Subejercicio
	Aprobado	Ampliaciones/ (Reducciones)	Modificado	Devengado	Pagado	
	1	2	3 = (1 + 2)	4	5	
Poderes y Órganos Autónomos del Estado de Zacatecas						
Poder Legislativo del Estado de Zacatecas	464,485,753	0	464,485,753	159,864,323	159,864,323	304,621,430
30 Poder Legislativo del Estado de Zacatecas	464,485,753	0	464,485,753	159,864,323	159,864,323	304,621,430
Poder Judicial del Estado de Zacatecas	630,833,254	2,250	630,835,504	170,061,526	170,061,526	460,773,978
40 Poder Judicial del Estado de Zacatecas	630,833,254	2,250	630,835,504	170,061,526	170,061,526	460,773,978
Órganos Autónomos	3,699,022,922	15,000,078	3,714,023,000	1,356,533,660	1,356,533,660	2,357,489,340
51 Comisión Estatal de Derechos Humanos	38,118,947	0	38,118,947	17,748,113	17,748,113	20,370,834
52 Instituto Zacatecano de Acceso a la Información	24,667,448	0	24,667,448	6,872,186	6,872,186	17,795,262
53 Instituto Electoral del Estado de Zacatecas	328,943,698	0	328,943,698	167,577,603	167,577,603	161,366,095
54 Universidad Autónoma de Zacatecas	2,439,188,875	15,000,078	2,454,188,953	887,696,478	887,696,478	1,566,492,475
55 Tribunal de Justicia Electoral del Estado de Zacatecas	47,663,166	0	47,663,166	19,702,282	19,702,282	27,960,884
56 Fiscalía de Justicia del Estado	772,427,024	0	772,427,024	233,685,542	233,685,542	538,741,482
57 Tribunal de Justicia Administrativa del Estado de Zacatecas	22,666,698	0	22,666,698	6,764,812	6,764,812	15,901,886
58 Instituto Regional del Patrimonio Mundial	6,437,161	0	6,437,161	2,022,492	2,022,492	4,414,669
59 Tribunal de Justicia Laboral Burocrática	18,909,905	0	18,909,905	14,464,152	14,464,152	4,445,753
Total del Gasto hoja 5 de 5	4,794,341,929	15,002,328	4,809,344,257	1,686,459,509	1,686,459,509	3,122,884,748
Total del Gasto Clasificación Administrativa	38,671,799,379	833,687,261	39,505,486,640	9,851,902,841	9,275,927,577	29,653,583,799

Clasificación Administrativa

Informe Financiero al Primer Trimestre 2024
Poder Ejecutivo del Estado de Zacatecas
Estado Analítico del Ejercicio del Presupuesto de Egresos
Clasificación Administrativa
Del 01 de enero al 31 de marzo de 2024

Concepto	Egresos					Subejercicio 6 = (3 - 4)
	Aprobado	Ampliaciones/ (Reducciones)	Modificado	Devengado	Pagado	
	1	2	3 = (1 + 2)	4	5	
Poder Ejecutivo	33,877,457,450	818,684,933	34,696,142,383	8,165,443,332	7,589,468,068	26,530,699,051
Poder Legislativo	464,485,753	0	464,485,753	159,864,323	159,864,323	304,621,430
Poder Judicial	630,833,254	2,250	630,835,504	170,061,526	170,061,526	460,773,978
Órganos Autónomos	3,699,022,922	15,000,078	3,714,023,000	1,356,533,660	1,356,533,660	2,357,489,340
Total del Gasto	38,671,799,379	833,687,261	39,505,486,640	9,851,902,841	9,275,927,577	29,653,583,799

Informe Financiero al Primer Trimestre 2024
Poder Ejecutivo del Estado de Zacatecas
Estado Analítico del Ejercicio del Presupuesto de Egresos
Clasificación Administrativa
Del 01 de enero al 31 de marzo de 2024

Concepto	Egresos					Subejercicio
	Aprobado	Ampliaciones/ (Reducciones)	Modificado	Devengado	Pagado	
	1	2	3 = (1 + 2)	4	5	
Entidades Paraestatales y Fideicomisos No Empresariales y No Financieros	6,267,567,104	369,710,848	6,637,277,952	1,949,118,178	1,808,753,195	4,688,159,774
Instituciones Públicas de la Seguridad Social	0	0	0	0	0	0
Entidades Paraestatales Empresariales No Financieras con Participación Estatal Mayoritaria	0	0	0	0	0	0
Fideicomisos Empresariales No Financieros con Participación Estatal Mayoritaria	0	0	0	0	0	0
Entidades Paraestatales Empresariales Financieras Monetarias con Participación Estatal Mayoritaria	0	0	0	0	0	0
Entidades Paraestatales Empresariales Financieras No Monetarias con Participación Estatal Mayoritaria	0	0	0	0	0	0
Fideicomisos Financieros Públicos con Participación Estatal Mayoritaria	0	0	0	0	0	0
Total del Gasto	6,267,567,104	369,710,848	6,637,277,952	1,949,118,178	1,808,753,195	4,688,159,774

Informe Financiero al Primer Trimestre 2024
Poder Ejecutivo del Estado de Zacatecas
Estado Analítico del Ejercicio del Presupuesto de Egresos
Clasificación Funcional (Finalidad y Función)
Del 01 de enero al 31 de marzo de 2024

Concepto	Egresos					Subejercicio
	Aprobado	Ampliaciones/ (Reducciones)	Modificado	Devengado	Pagado	
	1	2	3 = (1 + 2)	4	5	
1. Gobierno	6,755,247,129	203,065,700	6,958,312,829	1,582,350,242	1,540,536,478	5,375,962,586
1.1. Legislación	520,709,817	272,973	520,982,790	170,786,290	170,330,518	350,196,500
1.2. Justicia	2,053,641,462	(242,384)	2,053,399,078	571,745,630	562,089,298	1,481,653,448
1.3. Coordinación de la Política de Gobierno	1,072,340,892	(1,581,324)	1,070,759,568	273,856,969	268,990,664	796,902,599
1.4. Relaciones Exteriores	0	0	0	0	0	0
1.5. Asuntos Financieros y Hacendarios	1,302,682,699	29,715,499	1,332,398,198	289,947,171	276,662,070	1,042,451,027
1.6. Seguridad Nacional	0	0	0	0	0	0
1.7. Asuntos de Orden Público y de Seguridad Interior	1,689,350,459	175,284,757	1,864,635,216	253,564,253	240,486,793	1,611,070,962
1.8. Otros Servicios Generales	116,521,800	(383,822)	116,137,978	22,449,928	21,977,135	93,688,050
2. Desarrollo Social	22,951,603,715	500,220,218	23,451,823,933	6,122,160,830	5,840,136,942	17,329,663,103
2.1. Protección Ambiental	32,183,380	(20,877)	32,162,503	5,505,160	5,386,581	26,657,343
2.2. Vivienda y Servicios a la Comunidad	1,218,661,697	(11,857,717)	1,206,803,980	159,075,703	57,262,442	1,047,728,277
2.3. Salud	4,081,691,391	55,978,864	4,137,670,255	941,224,377	851,490,781	3,196,445,878
2.4. Recreación, Cultura y Otras Manifestaciones Sociales	371,195,861	20,519,000	391,714,861	120,409,924	120,409,924	271,304,937
2.5. Educación	16,114,155,337	392,958,679	16,507,114,016	4,554,580,151	4,516,014,561	11,952,533,864
2.6. Protección Social	781,091,169	49,297,091	830,388,260	315,398,424	264,695,431	514,989,836
2.7. Otros Asuntos Sociales	352,624,880	(6,654,821)	345,970,059	25,967,091	24,877,221	320,002,968
3. Desarrollo Económico	1,246,191,798	20,900,999	1,267,092,797	132,914,078	124,203,941	1,134,178,718
3.1. Asuntos Económicos, Comerciales y Laborales en General	155,881,671	1,643,696	157,525,367	24,613,278	23,442,139	132,912,089
3.2. Agropecuaria, Silvicultura, Pesca y Caza	425,260,959	0	425,260,959	28,007,296	27,413,033	397,253,663
3.3. Combustibles y Energía	0	0	0	0	0	0
3.4. Minería, Manufacturas y Construcción	0	0	0	0	0	0
3.5. Transporte	11,811,452	11,124,317	22,935,769	9,541,120	7,901,881	13,394,649
3.6. Comunicaciones	522,069,598	8,132,986	530,202,584	48,572,583	47,074,483	481,630,001
3.7. Turismo	90,720,444	(0)	90,720,444	15,031,207	11,223,810	75,689,237
3.8. Ciencia, Tecnología e Innovación	40,447,674	0	40,447,674	7,148,594	7,148,594	33,299,080
3.9. Otras Industrias y Otros Asuntos Económicos	0	0	0	0	0	0
4. Otras no Clasificadas en Funciones Anteriores	7,718,756,737	109,500,344	7,828,257,081	2,014,477,690	1,771,050,216	5,813,779,391
4.1. Transacciones de la Deuda Pública / Costo Financiero de la Deuda	963,301,156	534,612	963,835,768	161,685,572	161,685,572	802,150,196
4.2. Transferencias, Participaciones y Aportaciones entre Diferentes Niveles y Ordenes de Gobierno	6,510,955,581	233,965,732	6,744,921,313	1,848,873,656	1,605,446,182	4,896,047,657
4.3. Saneamiento del Sistema Financiero	0	0	0	0	0	0
4.4. Adeudos de Ejercicios Fiscales Anteriores	244,500,000	(125,000,000)	119,500,000	3,918,462	3,918,462	115,581,538
Total del Gasto Clasificación Funcional	38,671,799,379	833,687,261	39,505,486,640	9,851,902,841	9,275,927,577	29,653,583,799

Informe Financiero al Primer Trimestre 2024

Poder Ejecutivo del Estado de Zacatecas

Endeudamiento Neto

Del 01 de enero al 31 de marzo de 2024

Identificación de Crédito o Instrumento	Contratación / Colocación	Amortización	Endeudamiento Neto
	A	B	C = A - B
Créditos Bancarios			
BANOBRAS (PROFISE)	0	0	0
BANORTE REFINANCIAMIENTO 2017	0	14,142,828	(14,142,828)
BANOBRAS REFINANCIAMIENTO 17	0	9,647,005	(9,647,005)
BANOBRAS REFINANCIAMIENTO 17 "B"	0	1,504,164	(1,504,164)
Total Créditos Bancarios **	0	25,293,998	(25,293,998)
Otros Instrumentos de Deuda			
SCOTIABANK INVERLAT (FACTORAJE FINANCIERO) 23	0	39,290,827	(39,290,827)
Total Otros Instrumentos de Deuda	0	39,290,827	(39,290,827)
TOTAL (sin cargo presupuestal)	0	39,290,827	(39,290,827)
TOTAL **(con cargo presupuestal)	0	25,293,998	(25,293,998)
TOTAL	0	64,584,825	(64,584,825)

Presupuestaria / Endeudamiento Neto

Informe Financiero al Primer Trimestre 2024
Ente: Poder Ejecutivo del Estado de Zacatecas

Intereses de la Deuda
Del 01 de enero al 31 de marzo de 2024

Identificación de Crédito o Instrumento	Devengado	Pagado
Créditos Bancarios		
BANOBRAS (Profise)	4,101,397	4,101,397
BANORTE REFINANCIAMIENTO 2017	74,363,598	74,363,598
BANOBRAS REFINANCIAMIENTO 17	49,448,128	49,448,128
BANOBRAS REFINANCIAMIENTO 17 "B"	8,477,738	8,477,738
Total de Intereses de Créditos Bancarios	136,390,861	136,390,861
Otros Instrumentos de Deuda		
SCOTIABANK INVERLAT (FACTORAJE FINANCIERO)	0	0
Total de Intereses de Otros Instrumentos de Deuda	0	0
TOTAL	136,390,861	136,390,861

Informe Financiero al Primer Trimestre 2024
Poder Ejecutivo del Estado de Zacatecas
Estado Analítico del Ejercicio del Presupuesto de Egresos
Clasificación por Fuente de Financiamiento
Del 01 de enero al 31 de marzo de 2024

Concepto	Egresos					Subejercicio 6 = (3 - 4)
	Aprobado	Ampliaciones/ (Reducciones)	Modificado	Devengado	Pagado	
	1	2	3 = (1 + 2)	4	5	
1 No Etiquetado						
11 Recursos Fiscales	4,219,256,796	4,737,173	4,223,993,969	923,472,258	786,070,647	3,300,521,711
12 Financiamientos Internos	0	0	0	0	0	0
13 Financiamientos Externos	0	0	0	0	0	0
14 Ingresos propios	0	3,273,988	3,273,988	2,275,868	2,275,868	998,120
15 Recursos Federales	12,947,853,905	214,592,259	13,162,446,164	3,772,547,590	3,706,702,397	9,389,898,575
16 Recursos Estatales	0	0	0	0	0	0
17 Otros recursos	0	271,051,102	271,051,102	160,419,511	160,419,511	110,631,591
2 Etiquetado						
25 Recursos Federales	21,504,688,678	340,032,739	21,844,721,417	4,993,187,614	4,620,459,155	16,851,533,803
26 Recursos Estatales	0	0	0	0	0	0
27 Otros Recursos de Transferencias Federales Etiquetadas	0	0	0	0	0	0
Total del Gasto	38,671,799,379	833,687,261	39,505,486,640	9,851,902,841	9,275,927,577	29,653,583,799

Informe Financiero al Primer Trimestre 2024
Poder Ejecutivo del Estado de Zacatecas
Estado Analítico del Ejercicio del Presupuesto de Egresos
Clasificación Administrativa y Clasificación por Objeto del Gasto (Capítulo)
Del 01 de enero al 31 de marzo de 2024

Concepto	Egresos					Subejercicio
	Aprobado	Ampliaciones/ (Reducciones)	Modificado	Devengado	Pagado	
	1	2	3 = (1 + 2)	4	5	
Administración Pública Centralizada del Estado de Zacatecas	21,098,934,765	215,008,352	21,313,943,117	4,367,451,497	4,175,268,691	16,946,491,620
1 Jefatura de Oficina del C. Gobernador	210,896,230	(0)	210,896,230	21,581,788	20,942,568	189,314,442
1000 Servicios Personales	98,888,216	(0)	98,888,216	18,618,562	18,251,559	80,269,654
2000 Materiales y Suministros	5,384,415	29,789	5,414,204	861,356	767,855	4,552,848
3000 Servicios Generales	92,623,599	(256,789)	92,366,810	2,010,364	1,876,264	90,356,446
4000 Transferencias, Asignaciones, Subsidios y Otras Ayudas	14,000,000	0	14,000,000	76,890	46,890	13,923,110
5000 Bienes Muebles, Inmuebles e Intangibles	0	227,000	227,000	14,616	0	212,384
2 Secretaría General de Gobierno	184,821,269	11,001,698	195,822,967	43,154,208	39,583,389	152,668,759
1000 Servicios Personales	141,728,737	(0)	141,728,737	31,145,948	30,459,438	110,582,789
2000 Materiales y Suministros	10,118,284	(10,950)	10,107,334	1,339,073	1,052,822	8,768,261
3000 Servicios Generales	17,974,248	390,116	18,364,364	3,667,489	2,569,431	14,696,875
4000 Transferencias, Asignaciones, Subsidios y Otras Ayudas	15,000,000	10,579,682	25,579,682	7,001,698	5,501,698	18,577,984
5000 Bienes Muebles, Inmuebles e Intangibles	0	42,850	42,850	0	0	42,850
3 Secretaría de Finanzas	2,510,483,855	(94,749,889)	2,415,733,966	455,551,206	442,266,104	1,960,182,761
1000 Servicios Personales	283,698,058	0	283,698,058	62,995,621	61,675,616	220,702,437
2000 Materiales y Suministros	84,927,323	0	84,927,323	45,197,214	39,827,429	39,730,109
3000 Servicios Generales	142,772,525	22,481,760	165,254,285	35,777,517	31,682,206	129,476,768
4000 Transferencias, Asignaciones, Subsidios y Otras Ayudas	20,000,000	143,004,384	163,004,384	142,683,244	140,183,244	20,321,140
5000 Bienes Muebles, Inmuebles e Intangibles	25,000,000	0	25,000,000	0	0	25,000,000
7000 Inversiones Financieras y Otras Provisiones	746,284,793	(135,769,932)	610,514,861	3,294,288	3,294,288	607,220,573
9000 Deuda Pública	1,207,801,156	(124,466,101)	1,083,335,055	165,603,321	165,603,321	917,731,734
Total del Gasto hoja 1 de 6	2,906,201,354	(83,748,190)	2,822,453,164	520,287,201	502,792,061	2,302,165,962

Informe Financiero al Primer Trimestre 2024
Poder Ejecutivo del Estado de Zacatecas
Estado Analítico del Ejercicio del Presupuesto de Egresos
Clasificación Administrativa y Clasificación por Objeto del Gasto (Capítulo)
Del 01 de enero al 31 de marzo de 2024

Concepto	Egresos					Subejercicio
	Aprobado	Ampliaciones/ (Reducciones)	Modificado	Devengado	Pagado	
	1	2	3 = (1 + 2)	4	5	
4 Secretaría de Seguridad Pública	2,053,056,192	170,829,334	2,223,885,526	325,280,992	303,610,781	1,898,604,534
1000 Servicios Personales	1,337,818,184	0	1,337,818,184	262,222,712	254,749,900	1,075,595,472
2000 Materiales y Suministros	135,259,559	(3,120,541)	132,139,018	15,686,988	13,697,372	116,452,030
3000 Servicios Generales	295,602,285	3,614,727	299,217,012	46,010,158	34,140,103	253,206,854
4000 Transferencias, Asignaciones, Subsidios y Otras Ayudas	284,376,164	34	284,376,198	1,361,134	1,023,406	283,015,064
5000 Bienes Muebles, Inmuebles e Intangibles	0	170,335,113	170,335,113	0	0	170,335,113
5 Secretaría de Administración	309,455,400	0	309,455,400	44,353,333	41,931,872	265,102,067
1000 Servicios Personales	196,172,299	0	196,172,299	38,955,302	38,043,389	157,216,997
2000 Materiales y Suministros	9,436,439	(680,364)	8,756,075	1,080,738	615,867	7,675,337
3000 Servicios Generales	22,861,054	126,919	22,987,973	4,317,292	3,272,616	18,670,680
4000 Transferencias, Asignaciones, Subsidios y Otras Ayudas	0	0	0	0	0	0
5000 Bienes Muebles, Inmuebles e Intangibles	80,985,608	553,445	81,539,053	0	0	81,539,053
6 Secretaría de la Función Pública	120,681,415	1,005,064	121,686,479	25,696,603	25,033,798	95,989,876
1000 Servicios Personales	106,994,643	0	106,994,643	22,930,839	22,522,197	84,063,804
2000 Materiales y Suministros	1,919,170	23,026	1,942,196	357,219	291,001	1,584,978
3000 Servicios Generales	11,767,602	(23,026)	11,744,576	1,403,481	1,215,535	10,341,095
4000 Transferencias, Asignaciones, Subsidios y Otras Ayudas	0	1,005,064	1,005,064	1,005,064	1,005,064	0
5000 Bienes Muebles, Inmuebles e Intangibles	0	0	0	0	0	0
7 Secretaría de Economía	149,810,665	1,643,696	151,454,361	23,494,523	22,323,385	127,959,838
1000 Servicios Personales	90,779,962	1,627,746	92,407,708	20,241,896	19,885,777	72,165,812
2000 Materiales y Suministros	3,384,429	0	3,384,429	646,221	426,490	2,738,208
3000 Servicios Generales	13,646,274	73,660	13,719,934	2,590,459	1,995,171	11,129,475
4000 Transferencias, Asignaciones, Subsidios y Otras Ayudas	42,000,000	(57,710)	41,942,290	15,947	15,947	41,926,343
5000 Bienes Muebles, Inmuebles e Intangibles	0	0	0	0	0	0
6000 Inversión Pública	0	0	0	0	0	0
7000 Inversiones Financieras y Otras Provisiones	0	0	0	0	0	0
Total del Gasto hoja 2 de 6	2,633,003,672	173,478,095	2,806,481,767	418,825,451	392,899,835	2,387,656,315

Informe Financiero al Primer Trimestre 2024
Poder Ejecutivo del Estado de Zacatecas
Estado Analítico del Ejercicio del Presupuesto de Egresos
Clasificación Administrativa y Clasificación por Objeto del Gasto (Capítulo)
Del 01 de enero al 31 de marzo de 2024

Concepto	Egresos					Subejercicio
	Aprobado	Ampliaciones/ (Reducciones)	Modificado	Devengado	Pagado	
	1	2	3 = (1 + 2)	4	5	
8 Secretaría de Turismo	90,720,444	0	90,720,444	15,031,207	11,223,810	75,689,237
1000 Servicios Personales	49,603,372	0	49,603,372	9,917,919	8,915,045	39,685,453
2000 Materiales y Suministros	3,880,552	269,515	4,150,067	286,775	195,892	3,863,292
3000 Servicios Generales	37,236,520	(269,515)	36,967,005	4,826,512	2,112,873	32,140,493
9 Secretaría de Obras Públicas	1,142,889,415	7,545,016	1,150,434,431	73,316,118	71,260,238	1,077,118,313
1000 Servicios Personales	277,563,476	0	277,563,476	63,580,100	62,307,829	213,983,376
2000 Materiales y Suministros	23,833,086	411,610	24,244,696	3,128,949	2,634,223	21,115,747
3000 Servicios Generales	21,492,853	(411,610)	21,081,243	4,126,985	3,838,100	16,954,258
4000 Transferencias, Asignaciones, Subsidios y Otras Ayudas	0	2,480,086	2,480,086	2,480,085	2,480,085	1
5000 Bienes Muebles, Inmuebles e Intangibles	0	0	0	0	0	0
6000 Inversión Pública	820,000,000	5,064,930	825,064,930	0	0	825,064,930
10 Secretaría de Educación	12,578,564,480	132,350,191	12,710,914,671	3,001,527,198	2,962,961,608	9,709,387,474
1000 Servicios Personales	12,120,805,700	82,978,202	12,203,783,902	2,951,093,988	2,921,358,314	9,252,689,914
2000 Materiales y Suministros	162,542,470	21,195,254	183,737,724	12,090,114	5,367,231	171,647,610
3000 Servicios Generales	201,004,219	5,958,960	206,963,179	37,382,273	35,285,189	169,580,906
4000 Transferencias, Asignaciones, Subsidios y Otras Ayudas	94,212,091	21,058,114	115,270,205	960,823	950,874	114,309,382
5000 Bienes Muebles, Inmuebles e Intangibles	0	1,159,662	1,159,662	0	0	1,159,662
6000 Inversión Pública	0	0	0	0	0	0
7000 Inversiones Financieras y Otras Provisiones	0	0	0	0	0	0
Total del Gasto hoja 3 de 6	13,812,174,339	139,895,208	13,952,069,547	3,089,874,523	3,045,445,656	10,862,195,023

Informe Financiero al Primer Trimestre 2024
Poder Ejecutivo del Estado de Zacatecas
Estado Analítico del Ejercicio del Presupuesto de Egresos
Clasificación Administrativa y Clasificación por Objeto del Gasto (Capítulo)
Del 01 de enero al 31 de marzo de 2024

Concepto	Egresos					Subejercicio
	Aprobado	Ampliaciones/ (Reducciones)	Modificado	Devengado	Pagado	
	1	2	3 = (1 + 2)	4	5	
11 Secretaría de Desarrollo Social	519,794,630	(3,556,901)	516,237,729	138,737,879	138,001,944	377,499,851
1000 Servicios Personales	84,083,647	0	84,083,647	16,131,693	15,818,360	67,951,954
2000 Materiales y Suministros	5,870,115	0	5,870,115	579,952	458,112	5,290,163
3000 Servicios Generales	11,258,442	0	11,258,442	1,377,334	1,076,572	9,881,108
4000 Transferencias, Asignaciones, Subsidios y Otras Ayudas	367,000,000	1,286,647	368,286,647	120,648,900	120,648,900	247,637,747
6000 Inversión Pública	51,582,426	(4,843,548)	46,738,878	0	0	46,738,878
12 Secretaría de Salud	334,567	0	334,567	83,640	83,640	250,927
3000 Servicios Generales	334,567	0	334,567	83,640	83,640	250,927
13 Secretaría de Desarrollo Urbano, Vivienda y Ordenamiento Territorial	364,928,071	(11,363,100)	353,564,971	118,836,138	17,904,723	234,728,833
1000 Servicios Personales	76,515,311	0	76,515,311	16,443,222	16,143,614	60,072,089
2000 Materiales y Suministros	3,939,059	(10,000)	3,929,059	715,732	653,146	3,213,327
3000 Servicios Generales	7,533,063	3,610,481	11,143,544	1,677,185	1,107,964	9,466,359
4000 Transferencias, Asignaciones, Subsidios y Otras Ayudas	44,000,000	1,120,162	45,120,162	0	0	45,120,162
5000 Bienes Muebles, Inmuebles e Intangibles	0	10,000	10,000	0	0	10,000
6000 Inversión Pública	132,940,638	(16,093,743)	116,846,895	0	0	116,846,895
7000 Inversiones Financieras y Otras Provisiones	100,000,000	0	100,000,000	100,000,000	0	0
14 Secretaría del Agua y Medio Ambiente	237,432,396	30,267	237,462,663	20,543,322	20,108,054	216,919,342
1000 Servicios Personales	86,386,366	(0)	86,386,366	19,038,291	18,676,559	67,348,075
2000 Materiales y Suministros	3,088,491	0	3,088,491	468,384	413,143	2,620,107
3000 Servicios Generales	6,638,361	0	6,638,361	1,036,647	1,018,352	5,601,714
4000 Transferencias, Asignaciones, Subsidios y Otras Ayudas	1,000,000	30,267	1,030,267	0	0	1,030,267
6000 Inversión Pública	140,319,178	0	140,319,178	0	0	140,319,178
Total del Gasto hoja 4 de 6	1,122,489,664	(14,889,733)	1,107,599,931	278,200,979	176,098,362	829,398,952

Informe Financiero al Primer Trimestre 2024
Poder Ejecutivo del Estado de Zacatecas
Estado Analítico del Ejercicio del Presupuesto de Egresos
Clasificación Administrativa y Clasificación por Objeto del Gasto (Capítulo)
Del 01 de enero al 31 de marzo de 2024

Concepto	Egresos					Subejercicio
	Aprobado	Ampliaciones/ (Reducciones)	Modificado	Devengado	Pagado	
	1	2	3 = (1 + 2)	4	5	
15 Secretaría del Campo	425,260,959	0	425,260,959	28,007,296	27,413,033	397,253,663
1000 Servicios Personales	114,871,216	0	114,871,216	26,000,394	25,457,567	88,870,822
2000 Materiales y Suministros	3,855,468	106,392	3,961,860	608,716	608,716	3,353,144
3000 Servicios Generales	6,840,219	0	6,840,219	1,398,186	1,346,750	5,442,033
4000 Transferencias, Asignaciones, Subsidios y Otras Ayudas	299,694,056	(106,392)	299,587,664	0	0	299,587,664
16 Secretaría de las Mujeres	51,816,017	0	51,816,017	10,337,227	9,486,676	41,478,790
1000 Servicios Personales	38,893,108	0	38,893,108	8,950,838	8,739,170	29,942,270
2000 Materiales y Suministros	2,150,482	90,366	2,240,848	364,587	108,406	1,876,261
3000 Servicios Generales	6,272,427	(111,890)	6,160,537	1,021,701	639,000	5,138,836
4000 Transferencias, Asignaciones, Subsidios y Otras Ayudas	4,500,000	21,524	4,521,524	100	100	4,521,424
17 Secretaría del Zacatecano Migrante	56,883,850	(0)	56,883,850	3,885,946	3,754,609	52,997,904
1000 Servicios Personales	20,253,301	(0)	20,253,301	3,402,243	3,338,376	16,851,058
2000 Materiales y Suministros	854,895	0	854,895	126,283	103,025	728,612
3000 Servicios Generales	3,475,654	0	3,475,654	357,419	313,208	3,118,235
4000 Transferencias, Asignaciones, Subsidios y Otras Ayudas	32,300,000	0	32,300,000	0	0	32,300,000
Total del Gasto hoja 5 de 6	533,960,826	0	533,960,826	42,230,469	40,654,318	491,730,357

Informe Financiero al Primer Trimestre 2024
Poder Ejecutivo del Estado de Zacatecas
Estado Analítico del Ejercicio del Presupuesto de Egresos
Clasificación Administrativa y Clasificación por Objeto del Gasto (Capítulo)
Del 01 de enero al 31 de marzo de 2024

Concepto	Egresos					Subejercicio 6 = (3 - 4)
	Aprobado	Ampliaciones/ (Reducciones)	Modificado	Devengado	Pagado	
	1	2	3 = (1 + 2)	4	5	
18 Coordinación General Jurídica	56,224,064	272,973	56,497,037	10,921,967	10,466,195	45,575,070
1000 Servicios Personales	46,175,016	(0)	46,175,016	9,784,688	9,606,219	36,390,328
2000 Materiales y Suministros	4,587,854	(35,000)	4,552,854	509,717	361,922	4,043,137
3000 Servicios Generales	4,861,194	0	4,861,194	627,562	498,053	4,233,632
4000 Transferencias, Asignaciones, Subsidios y Otras Ayudas	600,000	272,973	872,973	0	0	872,973
5000 Bienes Muebles, Inmuebles e Intangibles	0	35,000	35,000	0	0	35,000
19 Coordinación Estatal de Planeación	34,880,846	0	34,880,846	7,110,906	6,912,264	27,769,940
1000 Servicios Personales	31,418,169	(0)	31,418,169	6,497,403	6,376,695	0
2000 Materiales y Suministros	946,191	122,958	1,069,149	186,742	153,331	0
3000 Servicios Generales	2,516,486	(122,958)	2,393,528	426,760	382,238	0
Total del Gasto hoja 6 de 6	91,104,910	272,973	91,377,883	18,032,874	17,378,459	73,345,010
Total del Gasto Dependencia Capítulo Admón. Centralizada	21,098,934,765	215,008,352	21,313,943,117	4,367,451,497	4,175,268,691	16,946,491,620

Informe Financiero al Primer Trimestre 2024
Poder Ejecutivo del Estado de Zacatecas
Estado Analítico del Ejercicio del Presupuesto de Egresos
Clasificación Administrativa y Clasificación por Objeto del Gasto (Capítulo)
Del 01 de enero al 31 de marzo de 2024

Concepto	Egresos					Subejercicio
	Aprobado	Ampliaciones/ (Reducciones)	Modificado	Devengado	Pagado	
	1	2	3 = (1 + 2)	4	5	
Administración Pública Descentralizada del Estado de Zacatecas	6,267,567,104	369,710,848	6,637,277,952	1,949,118,178	1,808,753,195	4,688,159,774
61 Sistema Estatal para el Desarrollo Integral de la Familia	536,368,238	47,604,575	583,972,813	186,613,799	135,982,412	397,359,014
4000	536,368,238	47,604,575	583,972,813	186,613,799	135,982,412	397,359,014
62 Consejo Estatal de Desarrollo Económico	6,071,006	0	6,071,006	1,118,755	1,118,755	4,952,251
4000	6,071,006	0	6,071,006	1,118,755	1,118,755	4,952,251
63 Consejo Zacatecano de Ciencia, Tecnología e Innovación	40,447,674	0	40,447,674	7,148,594	7,148,594	33,299,080
4000	40,447,674	0	40,447,674	7,148,594	7,148,594	33,299,080
64 Servicios de Salud de Zacatecas	4,081,356,824	55,978,864	4,137,335,688	941,140,737	851,407,141	3,196,194,951
4000	4,081,356,824	55,978,864	4,137,335,688	941,140,737	851,407,141	3,196,194,951
68 Instituto de la Defensoría Pública	61,463,867	0	61,463,867	13,990,578	13,990,578	47,473,289
4000	61,463,867	0	61,463,867	13,990,578	13,990,578	47,473,289
69 Instituto de Cultura Física y Deporte del Estado de Zacatecas	127,358,227	16,000,000	143,358,227	39,797,379	39,797,379	103,560,848
4000	127,358,227	16,000,000	143,358,227	39,797,379	39,797,379	103,560,848
70 Sistema Zacatecano de Radio y Televisión	39,603,594	0	39,603,594	10,603,553	10,603,553	29,000,041
4000	39,603,594	0	39,603,594	10,603,553	10,603,553	29,000,041
72 Instituto Zacatecano de Educación para Adultos	92,066,887	60,242	92,127,129	25,199,632	25,199,632	66,927,497
4000	92,066,887	60,242	92,127,129	25,199,632	25,199,632	66,927,497
Total del Gasto hoja 1 de 3	4,984,736,317	119,643,681	5,104,379,998	1,225,613,027	1,085,248,044	3,878,766,971

Informe Financiero al Primer Trimestre 2024
Poder Ejecutivo del Estado de Zacatecas
Estado Analítico del Ejercicio del Presupuesto de Egresos
Clasificación Administrativa y Clasificación por Objeto del Gasto (Capítulo)
Del 01 de enero al 31 de marzo de 2024

Concepto	Egresos					Subejercicio
	Aprobado	Ampliaciones/ (Reducciones)	Modificado	Devengado	Pagado	
	1	2	3 = (1 + 2)	4	5	
73 Instituto de Capacitación para el Trabajo	5,217,725	1,350,346	6,568,071	2,614,146	2,614,146	3,953,925
4000	5,217,725	1,350,346	6,568,071	2,614,146	2,614,146	3,953,925
74 Instituto Zacatecano de Cultura Ramón López Velarde	180,011,358	4,519,000	184,530,358	63,880,911	63,880,911	120,649,447
4000	180,011,358	4,519,000	184,530,358	63,880,911	63,880,911	120,649,447
75 Instituto Zacatecano de Construcción de Escuelas	368,071,949	(1,697,504)	366,374,445	75,482,525	75,482,525	290891920
4000	368,071,949	(1,697,504)	366,374,445	75,482,525	75,482,525	290,891,920
76 Junta de Protección y Conservación de Monumentos y Zonas Típicas del Estado de Zacatecas	17,785,521	0	17,785,521	4,105,589	4,105,589	13,679,932
4000	17,785,521	0	17,785,521	4,105,589	4,105,589	13,679,932
77 Instituto de la Juventud del Estado de Zacatecas	24,190,336	0	24,190,336	4,543,867	4,543,867	19,646,469
4000	24,190,336	0	24,190,336	4,543,867	4,543,867	19,646,469
78 Instituto para la Atención e Inclusión de las Personas con Discapacidad	31,069,248	0	31,069,248	5,980,370	5,980,370	25,088,878
4000	31,069,248	0	31,069,248	5,980,370	5,980,370	25,088,878
79 Universidad Politécnica de Zacatecas	24,656,832	10,213,755	34,870,587	20,005,395	20,005,395	14,865,192
4000	24,656,832	10,213,755	34,870,587	20,005,395	20,005,395	14,865,192
80 Universidad Politécnica del Sur de Zacatecas	10,715,705	5,058,048	15,773,753	7,910,964	7,910,964	7,862,789
4000	10,715,705	5,058,048	15,773,753	7,910,964	7,910,964	7,862,789
81 Instituto Tecnológico Superior de Nochistlán	15,634,543	495,703	16,130,246	4,855,378	4,855,378	11,274,868
4000	15,634,543	495,703	16,130,246	4,855,378	4,855,378	11,274,868
82 Instituto Tecnológico Superior de Fresnillo	33,821,964	328,135	34,150,099	9,605,011	9,605,011	24,545,088
4000	33,821,964	328,135	34,150,099	9,605,011	9,605,011	24,545,088
83 Instituto Tecnológico Superior de Tlaltenango	19,802,986	503,380	20,306,366	6,572,310	6,572,310	13,734,056
4000	19,802,986	503,380	20,306,366	6,572,310	6,572,310	13,734,056
84 Instituto Tecnológico Superior de Loreto	19,293,546	0	19,293,546	10,506,010	10,506,010	8,787,536
4000	19,293,546	0	19,293,546	10,506,010	10,506,010	8,787,536
85 Instituto Tecnológico Superior de Río Grande	29,423,769	0	29,423,769	14,585,815	14,585,815	14,837,954
4000	29,423,769	0	29,423,769	14,585,815	14,585,815	14,837,954
86 Instituto Tecnológico Superior de Jerez	17,702,831	1,500	17,704,331	5,299,207	5,299,207	12,405,124
4000	17,702,831	1,500	17,704,331	5,299,207	5,299,207	12,405,124
Total del Gasto hoja 2 de 3	797,398,313	20,772,363	818,170,676	235,947,498	235,947,498	582,223,178

Informe Financiero al Primer Trimestre 2024
Poder Ejecutivo del Estado de Zacatecas
Estado Analítico del Ejercicio del Presupuesto de Egresos
Clasificación Administrativa y Clasificación por Objeto del Gasto (Capítulo)
Del 01 de enero al 31 de marzo de 2024

Concepto	Egresos					Subejercicio
	Aprobado	Ampliaciones/ (Reducciones)	Modificado	Devengado	Pagado	
	1	2	3 = (1 + 2)	4	5	
87 Instituto Tecnológico Superior de Sombrerete	23,494,222	876320	24,370,542	5,903,923	5,903,923	18,466,619
4000	23,494,222	876,320	24,370,542	5,903,923	5,903,923	18,466,619
88 Escuela de Conservación y Restauración de Zacatecas "Refugio Réyes"	3,640,132	119,520	3,759,652	1,250,032	1,250,032	2,509,620
4000	3,640,132	119,520	3,759,652	1,250,032	1,250,032	2,509,620
89 Colegio de Bachilleres del Estado de Zacatecas	207,395,967	104,223,604	311,619,571	221,528,078	221,528,078	90,091,493
4000	207,395,967	104,223,604	311,619,571	221,528,078	221,528,078	90,091,493
90 Colegio de Educación Profesional Técnica de Zacatecas	66,587,096	41,110	66,628,206	15,572,489	15,572,489	51,055,717
4000	66,587,096	41,110	66,628,206	15,572,489	15,572,489	51,055,717
91 Colegio de Estudios Científicos y Tecnológicos del Estado de Zacatecas	108,260,375	106,005,548	214,265,923	201,333,659	201,333,659	12,932,264
4000	108,260,375	106,005,548	214,265,923	201,333,659	201,333,659	12,932,264
93 Universidad Tecnológica del Estado de Zacatecas	50,615,453	18,028,702	68,644,155	37,131,902	37,131,902	31,512,253
4000	50,615,453	18,028,702	68,644,155	37,131,902	37,131,902	31,512,253
95 Comisión Estatal de la Defensa del Contribuyente	5,073,691	0	5,073,691	746,893	746,893	4,326,798
4000	5,073,691	0	5,073,691	746,893	746,893	4,326,798
96 Secretaría Ejecutiva del Sistema Estatal Anticorrupción	7,539,263	0	7,539,263	1,507,344	1,507,344	6,031,919
4000	7,539,263	0	7,539,263	1,507,344	1,507,344	6,031,919
97 Centro de Conciliación Laboral del Estado de Zacatecas	12,826,275	0	12,826,275	2,583,333	2,583,333	10,242,942
4000	12,826,275	0	12,826,275	2,583,333	2,583,333	10,242,942
Total del Gasto hoja 3 de 3	485,432,474	229,294,804	714,727,278	487,557,654	487,557,654	227,169,625
Total del Gasto Ente Capítulo Admón. Descentralizada	6,267,567,104	369,710,848	6,637,277,952	1,949,118,178	1,808,753,195	4,688,159,774

Informe Financiero al Primer Trimestre 2024
Poder Ejecutivo del Estado de Zacatecas
Estado Analítico del Ejercicio del Presupuesto de Egresos
Clasificación Administrativa y Clasificación por Objeto del Gasto (Capítulo)
Del 01 de enero al 31 de marzo de 2024

Concepto	Egresos					Subejercicio
	Aprobado	Ampliaciones/ (Reducciones)	Modificado	Devengado	Pagado	
	1	2	3 = (1 + 2)	4	5	
Poderes y Órganos Autónomos del Estado de Zacatecas	4,794,341,929	15,002,328	4,809,344,257	1,686,459,509	1,686,459,509	3,122,884,748
Poder Legislativo del Estado de Zacatecas	464,485,753	0	464,485,753	159,864,323	159,864,323	304,621,430
30 Poder Legislativo del Estado de Zacatecas	464,485,753	0	464,485,753	159,864,323	159,864,323	304,621,430
4000	464,485,753	0	464,485,753	159,864,323	159,864,323	304,621,430
Poder Judicial del Estado de Zacatecas	630,833,254	2,250	630,835,504	170,061,526	170,061,526	460,773,978
40 Poder Judicial del Estado de Zacatecas	630,833,254	2,250	630,835,504	170,061,526	170,061,526	460,773,978
4000	630,833,254	2,250	630,835,504	170,061,526	170,061,526	460,773,978
Órganos Autónomos	3,699,022,922	15,000,078	3,714,023,000	1,356,533,660	1,356,533,660	2,357,489,340
51 Comisión Estatal de Derechos Humanos	38,118,947	0	38,118,947	17,748,113	17,748,113	20,370,834
4000	38,118,947	0	38,118,947	17,748,113	17,748,113	20,370,834
52 Instituto Zacatecano de Acceso a la Información	24,667,448	0	24,667,448	6,872,186	6,872,186	17,795,262
4000	24,667,448	0	24,667,448	6,872,186	6,872,186	17,795,262
53 Instituto Electoral del Estado de Zacatecas	328,943,698	0	328,943,698	167,577,603	167,577,603	161,366,095
4000	328,943,698	0	328,943,698	167,577,603	167,577,603	161,366,095
54 Universidad Autónoma de Zacatecas	2,439,188,875	15,000,078	2,454,188,953	887,696,478	887,696,478	1,566,492,475
4000	2,439,188,875	15,000,078	2,454,188,953	887,696,478	887,696,478	1,566,492,475
55 Tribunal de Justicia Electoral del Estado de Zacatecas	47,663,166	0	47,663,166	19,702,282	19,702,282	27,960,884
4000	47,663,166	0	47,663,166	19,702,282	19,702,282	27,960,884
56 Fiscalía de Justicia del Estado	772,427,024	0	772,427,024	233,685,542	233,685,542	538,741,482
4000	772,427,024	0	772,427,024	233,685,542	233,685,542	538,741,482
57 Tribunal de Justicia Administrativa del Estado de Zacatecas	22,666,698	0	22,666,698	6,764,812	6,764,812	15,901,886
4000	22,666,698	0	22,666,698	6,764,812	6,764,812	15,901,886
58 Instituto Regional del Patrimonio Mundial	6,437,161	0	6,437,161	2,022,492	2,022,492	4,414,669
4000	6,437,161	0	6,437,161	2,022,492	2,022,492	4,414,669
59 Tribunal de Justicia Laboral Burocrática	18,909,905	0	18,909,905	14,464,152	14,464,152	4,445,753
4000	18,909,905	0	18,909,905	14,464,152	14,464,152	4,445,753
Total del Gasto Ente Capítulo Poderes y Órganos Autónomos	4,794,341,929	15,002,328	4,809,344,257	1,686,459,509	1,686,459,509	3,122,884,748

Informe Financiero al Primer Trimestre 2024
Poder Ejecutivo del Estado de Zacatecas
Estado Analítico del Ejercicio del Presupuesto de Egresos
Clasificación Administrativa y Clasificación por Objeto del Gasto (Capítulo)
Del 01 de enero al 31 de marzo de 2024

Concepto	Egresos					Subejercicio
	Aprobado	Ampliaciones/ Reducciones	Modificado	Devengado	Pagado	
	1	2	3 = (1 + 2)	4	5	
Administración Pública Municipal del Estado de Zacatecas	6,510,955,581	233,965,732	6,744,921,313	1,848,873,656	1,605,446,182	4,896,047,657
301 Municipio de Apozol	30,860,847	(339,472)	30,521,376	8,365,493	7,170,022	22,155,883
8000 Participaciones y Aportaciones	30,860,847	(339,472)	30,521,376	8,365,493	7,170,022	22,155,883
302 Municipio de Apulco	27,688,662	174,150	27,862,812	8,186,270	6,995,744	19,676,542
8000 Participaciones y Aportaciones	27,688,662	174,150	27,862,812	8,186,270	6,995,744	19,676,542
303 Municipio de Atolinga	18,386,850	(346,432)	18,040,419	4,911,933	4,303,379	13,128,486
8000 Participaciones y Aportaciones	18,386,850	(346,432)	18,040,419	4,911,933	4,303,379	13,128,486
304 Municipio de Benito Juárez	24,117,320	8,546	24,125,866	6,861,949	5,898,174	17,263,917
8000 Participaciones y Aportaciones	24,117,320	8,546	24,125,866	6,861,949	5,898,174	17,263,917
305 Municipio de Calera	148,689,756	14,468,709	163,158,465	46,961,588	41,905,135	116,196,877
8000 Participaciones y Aportaciones	148,689,756	14,468,709	163,158,465	46,961,588	41,905,135	116,196,877
306 Municipio de Cañitas de Felipe Pescador	36,384,288	(568,222)	35,816,067	9,807,011	8,223,782	26,009,056
8000 Participaciones y Aportaciones	36,384,288	(568,222)	35,816,067	9,807,011	8,223,782	26,009,056
307 Municipio de Concepción del Oro	59,189,479	602,769	59,792,248	16,538,105	14,541,510	43,254,143
8000 Participaciones y Aportaciones	59,189,479	602,769	59,792,248	16,538,105	14,541,510	43,254,143
308 Municipio de Cuauhtémoc	48,947,026	(1,192,595)	47,754,432	12,972,301	10,826,566	34,782,131
8000 Participaciones y Aportaciones	48,947,026	(1,192,595)	47,754,432	12,972,301	10,826,566	34,782,131
309 Municipio de Chalchihuites	67,299,052	(1,202,992)	66,096,060	17,180,736	14,714,417	48,915,324
8000 Participaciones y Aportaciones	67,299,052	(1,202,992)	66,096,060	17,180,736	14,714,417	48,915,324
310 Municipio de El Plateado de Joaquín Amaro	15,755,937	(549,617)	15,206,320	4,109,999	3,498,459	11,096,321
8000 Participaciones y Aportaciones	15,755,937	(549,617)	15,206,320	4,109,999	3,498,459	11,096,321
311 Municipio de El Salvador	20,130,724	(670,002)	19,460,722	5,089,067	4,200,937	14,371,655
8000 Participaciones y Aportaciones	20,130,724	(670,002)	19,460,722	5,089,067	4,200,937	14,371,655
312 Municipio de Fresnillo	776,411,679	32,772,059	809,183,738	232,340,667	200,044,334	576,843,071
8000 Participaciones y Aportaciones	776,411,679	32,772,059	809,183,738	232,340,667	200,044,334	576,843,071
313 Municipio de Genaro Codina	41,071,132	(1,305,557)	39,765,576	10,591,331	8,933,797	29,174,245
8000 Participaciones y Aportaciones	41,071,132	(1,305,557)	39,765,576	10,591,331	8,933,797	29,174,245
314 Municipio de General Enrique Estrada	26,819,244	387,719	27,206,963	7,673,007	6,675,019	19,533,956
8000 Participaciones y Aportaciones	26,819,244	387,719	27,206,963	7,673,007	6,675,019	19,533,956
Total del Gasto hoja 1 de 4	1,341,751,996	42,239,065	1,383,991,061	391,589,454	337,931,272	992,401,607

Informe Financiero al Primer Trimestre 2024
Poder Ejecutivo del Estado de Zacatecas
Estado Analítico del Ejercicio del Presupuesto de Egresos
Clasificación Administrativa y Clasificación por Objeto del Gasto (Capítulo)
Del 01 de enero al 31 de marzo de 2024

Concepto	Egresos					Subejercicio
	Aprobado	Ampliaciones/ (Reducciones)	Modificado	Devengado	Pagado	
	1	2	3 = (1 + 2)	4	5	
315 Municipio de General Francisco R. Murguía	127,329,487	(1,188,037)	126,141,451	35,178,830	29,116,974	90,962,621
8000 Participaciones y Aportaciones	127,329,487	(1,188,037)	126,141,451	35,178,830	29,116,974	90,962,621
316 Municipio de General Pánfilo Natera	93,616,070	(962,531)	92,653,540	26,776,311	22,017,794	65,877,229
8000 Participaciones y Aportaciones	93,616,070	(962,531)	92,653,540	26,776,311	22,017,794	65,877,229
317 Municipio de Guadalupe	626,843,990	88,323,635	715,167,625	190,591,766	170,093,106	524,575,859
8000 Participaciones y Aportaciones	626,843,990	88,323,635	715,167,625	190,591,766	170,093,106	524,575,859
318 Municipio de Huanusco	25,057,491	897,219	25,954,710	7,787,379	6,950,811	18,167,331
8000 Participaciones y Aportaciones	25,057,491	897,219	25,954,710	7,787,379	6,950,811	18,167,331
319 Municipio de Jalpa	96,785,172	8,290,618	105,075,790	32,354,098	29,366,541	72,721,692
8000 Participaciones y Aportaciones	96,785,172	8,290,618	105,075,790	32,354,098	29,366,541	72,721,692
320 Municipio de Jerez	233,448,168	18,883,528	252,331,696	74,677,427	66,621,714	177,654,269
8000 Participaciones y Aportaciones	233,448,168	18,883,528	252,331,696	74,677,427	66,621,714	177,654,269
321 Municipio de Jiménez del Teul	36,193,701	(1,326,751)	34,866,950	9,238,172	7,546,263	25,628,778
8000 Participaciones y Aportaciones	36,193,701	(1,326,751)	34,866,950	9,238,172	7,546,263	25,628,778
322 Municipio de Juan Aldama	76,311,944	1,896,569	78,208,513	22,658,093	19,539,864	55,550,420
8000 Participaciones y Aportaciones	76,311,944	1,896,569	78,208,513	22,658,093	19,539,864	55,550,420
323 Municipio de Juchipila	55,776,487	4,197,182	59,973,669	16,924,500	15,444,887	43,049,169
8000 Participaciones y Aportaciones	55,776,487	4,197,182	59,973,669	16,924,500	15,444,887	43,049,169
324 Municipio de Loreto	157,269,387	10,878,847	168,148,234	53,640,072	46,516,895	114,508,162
8000 Participaciones y Aportaciones	157,269,387	10,878,847	168,148,234	53,640,072	46,516,895	114,508,162
325 Municipio de Luís Moya	46,106,307	1,507,141	47,613,448	14,147,611	12,318,592	33,465,837
8000 Participaciones y Aportaciones	46,106,307	1,507,141	47,613,448	14,147,611	12,318,592	33,465,837
326 Municipio de Mazapil	168,623,997	9,208,634	177,832,631	49,402,054	44,563,047	128,430,577
8000 Participaciones y Aportaciones	168,623,997	9,208,634	177,832,631	49,402,054	44,563,047	128,430,577
327 Municipio de Melchor Ocampo	23,658,341	(503,432)	23,154,909	5,758,809	5,075,047	17,396,100
8000 Participaciones y Aportaciones	23,658,341	(503,432)	23,154,909	5,758,809	5,075,047	17,396,100
328 Municipio de Mezquital del Oro	20,325,395	(416,237)	19,909,158	5,385,356	4,617,238	14,523,802
8000 Participaciones y Aportaciones	20,325,395	(416,237)	19,909,158	5,385,356	4,617,238	14,523,802
329 Municipio de Miguel Auza	90,771,200	1,434,563	92,205,763	26,297,432	22,235,779	65,908,331
8000 Participaciones y Aportaciones	90,771,200	1,434,563	92,205,763	26,297,432	22,235,779	65,908,331
Total del Gasto hoja 2 de 4	1,878,117,137	141,120,947	2,019,238,084	570,817,907	502,024,549	1,448,420,177

Informe Financiero al Primer Trimestre 2024
Poder Ejecutivo del Estado de Zacatecas
Estado Analítico del Ejercicio del Presupuesto de Egresos
Clasificación Administrativa y Clasificación por Objeto del Gasto (Capítulo)
Del 01 de enero al 31 de marzo de 2024

Concepto	Egresos					Subejercicio
	Aprobado	Ampliaciones/ (Reducciones)	Modificado	Devengado	Pagado	
	1	2	3 = (1 + 2)	4	5	
330 Municipio de Momax	16,188,689	2,088,067	18,276,756	6,597,106	6,089,912	11,679,650
8000 Participaciones y Aportaciones	16,188,689	2,088,067	18,276,756	6,597,106	6,089,912	11,679,650
331 Municipio de Monte Escobedo	51,606,126	1,943,007	53,549,133	16,009,058	14,282,732	37,540,075
8000 Participaciones y Aportaciones	51,606,126	1,943,007	53,549,133	16,009,058	14,282,732	37,540,075
332 Municipio de Morelos	48,291,515	4,903,257	53,194,772	14,925,593	13,478,796	38,269,179
8000 Participaciones y Aportaciones	48,291,515	4,903,257	53,194,772	14,925,593	13,478,796	38,269,179
333 Municipio de Moyahua de Estrada	26,306,432	593,984	26,900,416	7,760,105	6,952,930	19,140,311
8000 Participaciones y Aportaciones	26,306,432	593,984	26,900,416	7,760,105	6,952,930	19,140,311
334 Municipio de Nochistlán de Mejía	118,328,563	9,127,780	127,456,343	37,584,767	33,792,955	89,871,576
8000 Participaciones y Aportaciones	118,328,563	9,127,780	127,456,343	37,584,767	33,792,955	89,871,576
335 Municipio de Noria de Ángeles	69,124,443	(902,494)	68,221,949	19,705,054	16,220,210	48,516,895
8000 Participaciones y Aportaciones	69,124,443	(902,494)	68,221,949	19,705,054	16,220,210	48,516,895
336 Municipio de Ojocaliente	160,249,896	(3,730,231)	156,519,666	43,731,044	36,591,369	112,788,622
8000 Participaciones y Aportaciones	160,249,896	(3,730,231)	156,519,666	43,731,044	36,591,369	112,788,622
337 Municipio de Pánuco	65,245,042	1,120,730	66,365,772	19,973,062	17,102,299	46,392,710
8000 Participaciones y Aportaciones	65,245,042	1,120,730	66,365,772	19,973,062	17,102,299	46,392,710
338 Municipio de Pinos	285,406,674	2,197,765	287,604,439	85,472,242	71,257,862	202,132,197
8000 Participaciones y Aportaciones	285,406,674	2,197,765	287,604,439	85,472,242	71,257,862	202,132,197
339 Municipio de Río Grande	214,146,530	4,810,928	218,957,458	60,392,900	51,754,365	158,564,558
8000 Participaciones y Aportaciones	214,146,530	4,810,928	218,957,458	60,392,900	51,754,365	158,564,558
340 Municipio de Saín Alto	98,361,679	(220,640)	98,141,040	27,821,700	22,898,492	70,319,340
8000 Participaciones y Aportaciones	98,361,679	(220,640)	98,141,040	27,821,700	22,898,492	70,319,340
341 Municipio de Santa María de la Paz	18,490,534	(386,044)	18,104,491	4,936,833	4,263,242	13,167,658
8000 Participaciones y Aportaciones	18,490,534	(386,044)	18,104,491	4,936,833	4,263,242	13,167,658
342 Municipio de Sombrerete	230,442,074	522,400	230,964,474	61,964,258	52,404,346	169,000,216
8000 Participaciones y Aportaciones	230,442,074	522,400	230,964,474	61,964,258	52,404,346	169,000,216
343 Municipio de Susticacán	12,918,843	(276,969)	12,641,874	3,577,549	3,079,372	9,064,325
8000 Participaciones y Aportaciones	12,918,843	(276,969)	12,641,874	3,577,549	3,079,372	9,064,325
344 Municipio de Tabasco	64,562,430	1,158,807	65,721,237	18,967,940	16,253,841	46,753,297
8000 Participaciones y Aportaciones	64,562,430	1,158,807	65,721,237	18,967,940	16,253,841	46,753,297
Total del Gasto hoja 3 de 4	1,479,669,470	22,950,346	1,502,619,816	429,419,207	366,422,719	1,073,200,609

Informe Financiero al Primer Trimestre 2024
Poder Ejecutivo del Estado de Zacatecas
Estado Análítico del Ejercicio del Presupuesto de Egresos
Clasificación Administrativa y Clasificación por Objeto del Gasto (Capítulo)
Del 01 de enero al 31 de marzo de 2024

Concepto	Egresos					Subejercicio
	Aprobado	Ampliaciones/ (Reducciones)	Modificado	Devengado	Pagado	
	1	2	3 = (1 + 2)	4	5	
345 Municipio de Tepechitlán	41,118,665	677,181	41,795,846	11,887,111	10,362,249	29,908,735
8000 Participaciones y Aportaciones	41,118,665	677,181	41,795,846	11,887,111	10,362,249	29,908,735
346 Municipio de Tepetongo	38,464,275	101,003	38,565,278	11,048,866	9,659,245	27,516,412
8000 Participaciones y Aportaciones	38,464,275	101,003	38,565,278	11,048,866	9,659,245	27,516,412
347 Municipio de Teúl de González Ortega	27,514,072	175,973	27,690,045	7,546,635	6,733,225	20,143,410
8000 Participaciones y Aportaciones	27,514,072	175,973	27,690,045	7,546,635	6,733,225	20,143,410
348 Municipio de Tlaltenango de Sánchez Román	111,020,438	5,639,899	116,660,337	34,250,007	29,836,621	82,410,330
8000 Participaciones y Aportaciones	111,020,438	5,639,899	116,660,337	34,250,007	29,836,621	82,410,330
349 Municipio de Trancoso	65,929,068	(1,490,173)	64,438,896	17,738,900	14,605,458	46,699,996
8000 Participaciones y Aportaciones	65,929,068	(1,490,173)	64,438,896	17,738,900	14,605,458	46,699,996
350 Municipio de Trinidad García de la Cadena	17,431,589	1,170,326	18,601,915	5,751,405	5,220,986	12,850,510
8000 Participaciones y Aportaciones	17,431,589	1,170,326	18,601,915	5,751,405	5,220,986	12,850,510
351 Municipio de Valparaíso	190,623,755	3,826,492	194,450,247	56,103,883	48,146,602	138,346,364
8000 Participaciones y Aportaciones	190,623,755	3,826,492	194,450,247	56,103,883	48,146,602	138,346,364
352 Municipio de Vetagrande	39,602,348	327,600	39,929,948	10,880,220	9,204,061	29,049,728
8000 Participaciones y Aportaciones	39,602,348	327,600	39,929,948	10,880,220	9,204,061	29,049,728
353 Municipio de Villa de Cos	164,545,446	232,388	164,777,834	47,065,872	40,003,080	117,711,962
8000 Participaciones y Aportaciones	164,545,446	232,388	164,777,834	47,065,872	40,003,080	117,711,962
354 Municipio de Villa García	67,303,057	1,158,953	68,462,010	19,965,700	17,105,242	48,496,310
8000 Participaciones y Aportaciones	67,303,057	1,158,953	68,462,010	19,965,700	17,105,242	48,496,310
355 Municipio de Villa González Ortega	53,607,654	(796,811)	52,810,844	14,862,150	12,342,449	37,948,694
8000 Participaciones y Aportaciones	53,607,654	(796,811)	52,810,844	14,862,150	12,342,449	37,948,694
356 Municipio de Villa Hidalgo	79,070,116	(1,922,765)	77,147,351	22,186,213	18,209,549	54,961,138
8000 Participaciones y Aportaciones	79,070,116	(1,922,765)	77,147,351	22,186,213	18,209,549	54,961,138
357 Municipio de Villanueva	123,351,530	191,625	123,543,155	34,171,956	29,189,724	89,371,199
8000 Participaciones y Aportaciones	123,351,530	191,625	123,543,155	34,171,956	29,189,724	89,371,199
358 Municipio de Zacatecas	494,858,779	83,194,228	578,053,007	163,432,024	148,293,005	414,620,983
8000 Participaciones y Aportaciones	494,858,779	83,194,228	578,053,007	163,432,024	148,293,005	414,620,983
399 Por Asignar	296,976,186	(64,830,543)	232,145,643	156,150	156,150	231,989,493
8000 Participaciones y Aportaciones	296,976,186	(64,830,543)	232,145,643	156,150	156,150	231,989,493
Total del Gasto hoja 4 de 4	1,811,416,978	27,655,374	1,839,072,352	457,047,088	399,067,642	1,382,025,264
Total del Gasto Administración Municipal	6,510,955,581	233,965,732	6,744,921,313	1,848,873,656	1,605,446,182	4,896,047,657
Total del Gasto por Clasificación Administrativa y Capítulo	38,671,799,379	833,687,261	39,505,486,640	9,851,902,841	9,275,927,577	29,653,583,799

Informe Financiero al Primer Trimestre 2024
Poder Ejecutivo del Estado de Zacatecas
Estado Analítico del Ejercicio del Presupuesto de Egresos
Clasificación por Objeto del Gasto (Capítulo y Concepto) y Clasificación Administrativa
Del 01 de enero al 31 de marzo de 2024

Concepto	Egresos					Subejercicio
	Aprobado	Ampliaciones/ (Reducciones)	Modificado	Devengado	Pagado	
	1	2	3 = (1 + 2)	4	5	
Capítulo 1000 Servicios Personales	15,202,648,781	84,605,948	15,287,254,729	3,587,951,662	3,542,325,624	11,699,303,068
1100 Remuneraciones al Personal de Carácter Permanente	5,888,309,814	106,486,563	5,994,796,377	1,426,800,358	1,421,250,253	4,567,996,019
1 Jefatura de Oficina del C. Gobernador:	22,119,491	1,939,786	24,059,277	4,319,756	4,319,756	19,739,520
2 Secretaría General de Gobierno	32,250,720	(2,403,702)	29,847,018	6,915,457	6,915,457	22,931,562
3 Secretaría de Finanzas	71,547,365	1,357,444	72,904,809	15,985,223	15,985,223	56,919,585
4 Secretaría de Seguridad Pública	456,042,557	(5,050,773)	450,991,784	84,524,328	84,524,328	366,467,455
5 Secretaría de Administración	43,266,971	1,035,839	44,302,810	8,438,758	8,438,758	35,864,052
6 Secretaría de la Función Pública	23,637,964	(347,339)	23,290,626	5,005,269	5,005,269	18,285,357
7 Secretaría de Economía	18,959,098	1,495,898	20,454,996	3,955,411	3,955,411	16,499,585
8 Secretaría de Turismo	11,102,692	516,971	11,619,663	2,012,365	2,012,365	9,607,298
9 Secretaría de Obras Públicas	68,856,756	(582,190)	68,274,566	15,902,418	15,902,418	52,372,149
10 Secretaría de Educación	5,026,223,224	104,432,914	5,130,656,138	1,255,155,797	1,249,605,692	3,875,500,342
11 Secretaría de Desarrollo Social	19,416,097	1,755,244	21,171,341	3,885,781	3,885,781	17,285,559
13 Secretaría de Desarrollo Urbano, Vivienda y Ordenamiento Territorial	18,039,642	197,194	18,236,836	3,880,868	3,880,868	14,355,967
14 Secretaría del Agua y Medio Ambiente	19,454,736	(242,949)	19,211,787	4,278,522	4,278,522	14,933,265
15 Secretaría del Campo	27,557,904	341,519	27,899,423	6,395,093	6,395,093	21,504,329
16 Secretaría de las Mujeres	8,547,228	(162,010)	8,385,218	1,740,182	1,740,182	6,645,036
17 Secretaría del Zacatecano Migrante	4,311,840	656,966	4,968,806	781,673	781,673	4,187,134
18 Coordinación General Jurídica	10,429,959	833,901	11,263,860	2,289,209	2,289,209	8,974,652
19 Coordinación Estatal de Planeación	6,545,570	711,849	7,257,419	1,334,248	1,334,248	5,923,172
Total del Gasto hoja 1 de 6	5,888,309,814	106,486,563	5,994,796,377	1,426,800,358	1,421,250,253	4,567,996,019

Informe Financiero al Primer Trimestre 2024
Poder Ejecutivo del Estado de Zacatecas
Estado Analítico del Ejercicio del Presupuesto de Egresos
Clasificación por Objeto del Gasto (Capítulo y Concepto) y Clasificación Administrativa
Del 01 de enero al 31 de marzo de 2024

Concepto	Egresos					Subejercicio
	Aprobado	Ampliaciones/ (Reducciones)	Modificado	Devengado	Pagado	
	1	2	3 = (1 + 2)	4	5	
1200 Remuneraciones al Personal de Carácter Transitorio	85,479,594	(589,395)	84,890,199	7,148,201	7,148,201	77,741,998
2 Secretaría General de Gobierno	0	0	0	0	0	0
3 Secretaría de Finanzas	356,568	(46,785)	309,783	42,357	42,357	267,426
4 Secretaría de Seguridad Pública	45,518,950	(156,076)	45,362,874	814,531	814,531	44,548,343
7 Secretaría de Economía	1,896,480	1,554,546	3,451,026	2,022,798	2,022,798	1,428,228
8 Secretaría de Turismo	444,000	(111,000)	333,000	0	0	333,000
9 Secretaría de Obras Públicas	9,218,376	(173,115)	9,045,261	2,131,119	2,131,119	6,914,142
10 Secretaría de Educación	27,416,060	(1,686,963)	25,729,097	1,980,107	1,980,107	23,748,990
15 Secretaría del Campo	466,560	29,999	496,559	116,639	116,639	379,920
16 Secretaría de las Mujeres	94,200	0	94,200	23,550	23,550	70,650
18 Coordinación General Jurídica	68,400	0	68,400	17,100	17,100	51,300
Total del Gasto hoja 2 de 6	85,479,594	(589,395)	84,890,199	7,148,201	7,148,201	77,741,998

Informe Financiero al Primer Trimestre 2024
Poder Ejecutivo del Estado de Zacatecas
Estado Analítico del Ejercicio del Presupuesto de Egresos
Clasificación por Objeto del Gasto (Capítulo y Concepto) y Clasificación Administrativa
Del 01 de enero al 31 de marzo de 2024

Concepto	Egresos					Subejercicio
	Aprobado	Ampliaciones/ (Reducciones)	Modificado	Devengado	Pagado	
	1	2	3 = (1 + 2)	4	5	
1300 Remuneraciones Adicionales y Especiales	2,807,557,511	74,264,086	2,881,821,597	907,510,779	907,510,779	1,974,310,818
1 Jefatura de Oficina del C. Gobernador:	8,783,321	(355,057)	8,428,264	1,842,418	1,842,418	6,585,845
2 Secretaría General de Gobierno	12,936,389	1,973,925	14,910,314	3,041,984	3,041,984	11,868,330
3 Secretaría de Finanzas	25,925,399	(418,936)	25,506,463	6,389,919	6,389,919	19,116,544
4 Secretaría de Seguridad Pública	108,009,733	(191,576)	107,818,157	25,635,576	25,635,576	82,182,581
5 Secretaría de Administración	17,262,130	162,976	17,425,106	3,725,024	3,725,024	13,700,082
6 Secretaría de la Función Pública	9,996,753	(107,562)	9,889,191	2,329,940	2,329,940	7,559,251
7 Secretaría de Economía	8,240,224	(60,328)	8,179,896	1,886,430	1,886,430	6,293,466
8 Secretaría de Turismo	4,377,780	438,071	4,815,851	910,727	910,727	3,905,124
9 Secretaría de Obras Públicas	32,267,059	1,256,290	33,523,349	8,575,041	8,575,041	24,948,308
10 Secretaría de Educación	2,534,722,866	72,936,992	2,607,659,858	842,762,107	842,762,107	1,764,897,751
11 Secretaría de Desarrollo Social	7,906,850	(196,247)	7,710,603	1,717,285	1,717,285	5,993,318
13 Secretaría de Desarrollo Urbano, Vivienda y Ordenamiento Territorial	7,024,151	(192,135)	6,832,016	1,632,625	1,632,625	5,199,391
14 Secretaría del Agua y Medio Ambiente	7,710,810	(133,668)	7,577,142	1,817,771	1,817,771	5,759,371
15 Secretaría del Campo	10,191,662	(311,658)	9,880,004	2,530,436	2,530,436	7,349,568
16 Secretaría de las Mujeres	3,499,135	(244,872)	3,254,263	737,456	737,456	2,516,807
17 Secretaría del Zacatecano Migrante	1,790,028	(37,993)	1,752,035	349,003	349,003	1,403,033
18 Coordinación General Jurídica	4,067,479	(87,505)	3,979,974	1,000,821	1,000,821	2,979,153
19 Coordinación Estatal de Planeación	2,845,742	(166,630)	2,679,112	626,216	626,216	2,052,896
Total del Gasto hoja 3 de 6	2,807,557,511	74,264,086	2,881,821,597	907,510,779	907,510,779	1,974,310,818

Informe Financiero al Primer Trimestre 2024
Poder Ejecutivo del Estado de Zacatecas
Estado Analítico del Ejercicio del Presupuesto de Egresos
Clasificación por Objeto del Gasto (Capítulo y Concepto) y Clasificación Administrativa
Del 01 de enero al 31 de marzo de 2024

Concepto	Egresos					Subejercicio
	Aprobado	Ampliaciones/ (Reducciones)	Modificado	Devengado	Pagado	
	1	2	3 = (1 + 2)	4	5	
1400 Seguridad Social	3,138,887,048	(76,417,390)	3,062,469,658	546,697,506	508,567,140	2,515,772,151
1 Jefatura de Oficina del C. Gobernador:	34,362,710	(1,373,455)	32,989,255	5,030,533	4,663,530	27,958,722
2 Secretaría General de Gobierno	49,677,710	(1,552,732)	48,124,978	8,247,543	7,624,119	39,877,435
3 Secretaría de Finanzas	97,004,877	(1,689,220)	95,315,657	17,163,590	15,843,585	78,152,067
4 Secretaría de Seguridad Pública	443,455,809	(4,837,799)	438,618,010	77,746,589	71,114,208	360,871,421
5 Secretaría de Administración	67,428,005	(1,704,855)	65,723,150	10,319,064	9,556,385	55,404,086
6 Secretaría de la Función Pública	37,440,209	(472,998)	36,967,211	6,077,616	5,668,973	30,889,596
7 Secretaría de Economía	31,318,496	(1,172,319)	30,146,177	5,164,577	4,808,458	24,981,600
8 Secretaría de Turismo	16,944,563	(1,014,842)	15,929,721	2,431,823	2,244,730	13,497,898
9 Secretaría de Obras Públicas	91,042,632	(855,922)	90,186,710	16,721,240	15,448,969	73,465,470
10 Secretaría de Educación	2,098,815,179	(57,806,966)	2,041,008,213	368,818,362	344,632,792	1,672,189,851
11 Secretaría de Desarrollo Social	29,213,891	(934,017)	28,279,874	4,531,163	4,217,830	23,748,711
13 Secretaría de Desarrollo Urbano, Vivienda y Ordenamiento Territorial	26,317,802	(563,383)	25,754,419	4,344,532	4,044,924	21,409,886
14 Secretaría del Agua y Medio Ambiente	29,476,538	(446,262)	29,030,276	4,997,500	4,635,768	24,032,776
15 Secretaría del Campo	39,365,655	(426,384)	38,939,271	7,217,691	6,674,864	31,721,580
16 Secretaría de las Mujeres	13,386,029	(107,626)	13,278,403	2,586,597	2,441,022	10,691,806
17 Secretaría del Zacatecano Migrante	6,933,718	(464,459)	6,469,259	911,969	859,042	5,557,290
18 Coordinación General Jurídica	15,818,059	(493,100)	15,324,959	2,686,243	2,507,774	12,638,716
19 Coordinación Estatal de Planeación	10,885,166	(501,053)	10,384,113	1,700,874	1,580,165	8,683,239
Total del Gasto hoja 4 de 6	3,138,887,048	(76,417,390)	3,062,469,658	546,697,506	508,567,140	2,515,772,151

Informe Financiero al Primer Trimestre 2024
Poder Ejecutivo del Estado de Zacatecas
Estado Analítico del Ejercicio del Presupuesto de Egresos
Clasificación por Objeto del Gasto (Capítulo y Concepto) y Clasificación Administrativa
Del 01 de enero al 31 de marzo de 2024

Concepto	Egresos					Subejercicio
	Aprobado	Ampliaciones/ (Reducciones)	Modificado	Devengado	Pagado	
	1	2	3 = (1 + 2)	4	5	
1500 Otras Prestaciones Sociales y Económicas	2,531,075,523	(12,424,906)	2,518,650,617	596,980,802	595,035,235	1,921,669,815
1 Jefatura de Oficina del C. Gobernador:	28,739,757	(258,644)	28,481,113	6,249,428	6,249,428	22,231,685
2 Secretaría General de Gobierno	42,408,180	1,810,302	44,218,482	11,763,257	11,700,170	32,455,225
3 Secretaría de Finanzas	85,614,082	(230,043)	85,384,039	21,836,021	21,836,021	63,548,018
4 Secretaría de Seguridad Pública	248,589,099	6,393,367	254,982,466	61,230,450	60,390,019	193,752,015
5 Secretaría de Administración	56,331,633	(750,169)	55,581,464	12,404,003	12,254,768	43,177,462
6 Secretaría de la Función Pública	33,679,283	816,493	34,495,776	8,903,042	8,903,042	25,592,734
7 Secretaría de Economía	27,199,954	(654,724)	26,545,230	6,022,158	6,022,158	20,523,072
8 Secretaría de Turismo	15,032,689	123,676	15,156,365	4,135,127	3,319,346	11,021,238
9 Secretaría de Obras Públicas	71,437,134	(845,324)	70,591,810	18,147,861	18,147,861	52,443,949
10 Secretaría de Educación	1,773,025,611	(18,112,844)	1,754,912,767	410,154,872	410,154,872	1,344,757,895
11 Secretaría de Desarrollo Social	26,056,423	(831,401)	25,225,022	5,475,397	5,475,397	19,749,625
13 Secretaría de Desarrollo Urbano, Vivienda y Ordenamiento Territorial	22,878,773	436,270	23,315,043	6,000,318	6,000,318	17,314,724
14 Secretaría del Agua y Medio Ambiente	25,710,970	284,791	25,995,761	6,466,799	6,466,799	19,528,963
15 Secretaría del Campo	33,443,832	(166,192)	33,277,640	8,354,234	8,354,234	24,923,406
16 Secretaría de las Mujeres	11,634,190	528,305	12,162,495	3,519,131	3,453,039	8,643,363
17 Secretaría del Zacatecano Migrante	6,498,845	(184,478)	6,314,367	1,157,256	1,146,315	5,157,111
18 Coordinación General Jurídica	13,392,529	(358,582)	13,033,947	3,122,953	3,122,953	9,910,994
19 Coordinación Estatal de Planeación	9,402,539	(425,708)	8,976,831	2,038,496	2,038,496	6,938,335
Total del Gasto hoja 5 de 6	2,531,075,523	(12,424,906)	2,518,650,617	596,980,802	595,035,235	1,921,669,815

Informe Financiero al Primer Trimestre 2024
Poder Ejecutivo del Estado de Zacatecas
Estado Analítico del Ejercicio del Presupuesto de Egresos
Clasificación por Objeto del Gasto (Capítulo y Concepto) y Clasificación Administrativa
Del 01 de enero al 31 de marzo de 2024

Concepto	Egresos					Subejercicio 6 = (3 - 4)
	Aprobado	Ampliaciones/ (Reducciones)	Modificado	Devengado	Pagado	
	1	2	3 = (1 + 2)	4	5	
1600 Previsiones	0	0	0	0	0	0
1700 Pago de Estímulos a Servidores Públicos	751,339,291	(6,713,010)	744,626,281	102,814,015	102,814,015	641,812,266
1 Jefatura de Oficina del C. Gobernador:	4,882,937	47,371	4,930,308	1,176,427	1,176,427	3,753,881
2 Secretaría General de Gobierno	4,455,738	172,206	4,627,944	1,177,707	1,177,707	3,450,237
3 Secretaría de Finanzas	3,249,767	1,027,540	4,277,307	1,578,511	1,578,511	2,698,796
4 Secretaría de Seguridad Pública	36,202,036	3,842,857	40,044,893	12,271,237	12,271,237	27,773,656
5 Secretaría de Administración	11,883,560	1,256,208	13,139,768	4,068,453	4,068,453	9,071,315
6 Secretaría de la Función Pública	2,240,434	111,405	2,351,839	614,973	614,973	1,736,866
7 Secretaría de Economía	3,165,710	464,672	3,630,382	1,190,522	1,190,522	2,439,860
8 Secretaría de Turismo	1,701,648	47,125	1,748,773	427,877	427,877	1,320,896
9 Secretaría de Obras Públicas	4,741,519	1,200,261	5,941,780	2,102,421	2,102,421	3,839,358
10 Secretaría de Educación	660,602,760	(16,784,931)	643,817,829	72,222,744	72,222,744	571,595,085
11 Secretaría de Desarrollo Social	1,490,386	206,422	1,696,808	522,067	522,067	1,174,741
13 Secretaría de Desarrollo Urbano, Vivienda y Ordenamiento Territorial	2,254,943	122,055	2,376,998	584,878	584,878	1,792,120
14 Secretaría del Agua y Medio Ambiente	4,033,312	538,087	4,571,399	1,477,699	1,477,699	3,093,700
15 Secretaría del Campo	3,845,603	532,717	4,378,320	1,386,301	1,386,301	2,992,019
16 Secretaría de las Mujeres	1,732,326	(13,797)	1,718,529	343,922	343,922	1,374,608
17 Secretaría del Zacatecano Migrante	718,870	29,963	748,833	202,343	202,343	546,490
18 Coordinación General Jurídica	2,398,590	105,285	2,503,875	668,362	668,362	1,835,513
19 Coordinación Estatal de Planeación	1,739,152	381,543	2,120,695	797,571	797,571	1,323,124
Total del Gasto hoja 6 de 6	751,339,291	(6,713,010)	744,626,281	102,814,015	102,814,015	641,812,266
Total del Gasto Clasificación por Objeto del Gasto Capítulo 1000	15,202,648,781	84,605,948	15,287,254,729	3,587,951,662	3,542,325,624	11,699,303,068

Informe Financiero al Primer Trimestre 2024
Poder Ejecutivo del Estado de Zacatecas
Estado Analítico del Ejercicio del Presupuesto de Egresos
Clasificación por Objeto del Gasto (Capítulo y Concepto) y Clasificación Administrativa
Del 01 de enero al 31 de marzo de 2024

Concepto	Egresos					Subejercicio
	Aprobado	Ampliaciones/ (Reducciones)	Modificado	Devengado	Pagado	
	1	2	3 = (1 + 2)	4	5	
Capítulo 2000 Materiales y Suministros	465,978,282	18,392,055	484,370,337	84,234,760	67,735,982	400,135,577
2100 Materiales de Administración, Emisión de Documentos y Artículos Oficiales	191,107,294	2,805,778	193,913,072	52,698,997	42,660,183	141,214,075
1 Jefatura de Oficina del C. Gobernador:	1,212,140	(69,875)	1,142,265	160,198	144,404	982,067
2 Secretaría General de Gobierno	2,137,404	(117,459)	2,019,945	245,861	205,402	1,774,084
3 Secretaría de Finanzas	61,831,442	(40,281)	61,791,161	43,077,444	38,008,680	18,713,717
4 Secretaría de Seguridad Pública	13,767,062	(549,013)	13,218,049	931,555	493,657	12,286,494
5 Secretaría de Administración	2,564,729	(313,033)	2,251,696	243,810	202,426	2,007,886
6 Secretaría de la Función Pública	1,007,803	(33,337)	974,466	143,999	88,080	830,467
7 Secretaría de Economía	858,768	48,379	907,147	244,747	65,619	662,400
8 Secretaría de Turismo	2,346,276	167,307	2,513,583	162,131	108,901	2,351,452
9 Secretaría de Obras Públicas	3,216,055	(4,188)	3,211,867	532,017	277,165	2,679,850
10 Secretaría de Educación	93,895,516	3,886,609	97,782,125	5,918,783	2,334,688	91,863,342
11 Secretaría de Desarrollo Social	1,671,239	(51,460)	1,619,779	175,229	157,333	1,444,550
13 Secretaría de Desarrollo Urbano, Vivienda y Ordenamiento Territorial	1,098,724	(39,183)	1,059,541	167,628	159,488	891,913
14 Secretaría del Agua y Medio Ambiente	373,012	3,365	376,377	55,283	28,240	321,094
15 Secretaría del Campo	721,317	(52,396)	668,921	58,641	58,641	610,280
16 Secretaría de las Mujeres	620,448	44,374	664,822	126,789	15,710	538,034
17 Secretaría del Zacatecano Migrante	209,653	17,949	227,602	67,844	56,838	159,758
18 Coordinación General Jurídica	3,238,714	(50,530)	3,188,184	339,599	211,691	2,848,585
19 Coordinación Estatal de Planeación	336,992	(41,452)	295,540	47,437	43,220	248,103
Total del Gasto hoja 1 de 9	191,107,294	2,805,778	193,913,072	52,698,997	42,660,183	141,214,075

Informe Financiero al Primer Trimestre 2024
Poder Ejecutivo del Estado de Zacatecas
Estado Analítico del Ejercicio del Presupuesto de Egresos
Clasificación por Objeto del Gasto (Capítulo y Concepto) y Clasificación Administrativa
Del 01 de enero al 31 de marzo de 2024

Concepto	Egresos					Subejercicio
	Aprobado	Ampliaciones/ (Reducciones)	Modificado	Devengado	Pagado	
	1	2	3 = (1 + 2)	4	5	
2200 Alimentos y Utensilios	39,578,165	17,596,642	57,174,807	5,974,734	2,821,598	51,200,073
1 Jefatura de Oficina del C. Gobernador:	1,479,039	(322,622)	1,156,417	45,271	26,668	1,111,146
2 Secretaría General de Gobierno	1,063,773	55,472	1,119,245	217,968	117,708	901,277
3 Secretaría de Finanzas	507,828	37,153	544,981	160,280	91,922	384,701
4 Secretaría de Seguridad Pública	12,745,056	51,083	12,796,139	2,074,562	1,116,261	10,721,577
5 Secretaría de Administración	770,032	(93,697)	676,335	70,306	67,960	606,029
6 Secretaría de la Función Pública	107,036	2,755	109,791	20,506	13,235	89,285
7 Secretaría de Economía	59,807	(1,241)	58,566	8,033	5,748	50,533
8 Secretaría de Turismo	106,938	(1,088)	105,850	6,496	5,812	99,354
9 Secretaría de Obras Públicas	706,591	436,422	1,143,013	274,855	197,194	868,158
10 Secretaría de Educación	20,817,027	17,325,864	38,142,891	2,828,195	1,024,544	35,314,696
11 Secretaría de Desarrollo Social	270,812	35,000	305,812	60,689	29,798	245,123
13 Secretaría de Desarrollo Urbano, Vivienda y Ordenamiento Territorial	102,812	17,497	120,309	40,763	40,763	79,545
14 Secretaría del Agua y Medio Ambiente	119,430	0	119,430	14,742	9,910	104,688
15 Secretaría del Campo	100,141	(17,100)	83,041	0	0	83,041
16 Secretaría de las Mujeres	417,749	38,759	456,508	73,292	0	383,216
17 Secretaría del Zacatecano Migrante	55,027	1,000	56,027	15,213	10,873	40,814
18 Coordinación General Jurídica	69,268	974	70,242	17,355	17,355	52,886
19 Coordinación Estatal de Planeación	79,799	30,412	110,211	46,207	45,847	64,003
Total del Gasto hoja 2 de 9	39,578,165	17,596,642	57,174,807	5,974,734	2,821,598	51,200,073

Informe Financiero al Primer Trimestre 2024
Poder Ejecutivo del Estado de Zacatecas
Estado Analítico del Ejercicio del Presupuesto de Egresos
Clasificación por Objeto del Gasto (Capítulo y Concepto) y Clasificación Administrativa
Del 01 de enero al 31 de marzo de 2024

Concepto	Egresos					Subejercicio
	Aprobado	Ampliaciones/ (Reducciones)	Modificado	Devengado	Pagado	
	1	2	3 = (1 + 2)	4	5	
2300 Materias Primas y Materiales de Producción y Comercialización	208,700	25,989	234,689	15,771	11,701	218,918
1 Jefatura de Oficina del C. Gobernador:	1,932	(368)	1,564	0	0	1,564
4 Secretaría de Seguridad Pública	17,213	61,453	78,666	15,771	11,701	62,895
5 Secretaría de Administración	24,940	(4,988)	19,952	0	0	19,952
7 Secretaría de Economía	120,443	(30,108)	90,335	0	0	90,335
10 Secretaría de Educación	0	0	0	0	0	0
14 Secretaría del Agua y Medio Ambiente	44,172	0	44,172	0	0	44,172
15 Secretaría del Campo	0	0	0	0	0	0
Total del Gasto hoja 3 de 9	208,700	25,989	234,689	15,771	11,701	218,918

Informe Financiero al Primer Trimestre 2024
Poder Ejecutivo del Estado de Zacatecas
Estado Analítico del Ejercicio del Presupuesto de Egresos
Clasificación por Objeto del Gasto (Capítulo y Concepto) y Clasificación Administrativa
Del 01 de enero al 31 de marzo de 2024

Concepto	Egresos					Subejercicio
	Aprobado	Ampliaciones/ (Reducciones)	Modificado	Devengado	Pagado	
	1	2	3 = (1 + 2)	4	5	
2400 Materiales y Artículos de Construcción y de Reparación	48,798,686	(1,853,773)	46,944,913	2,667,752	1,368,670	44,277,161
1 Jefatura de Oficina del C. Gobernador:	34,302	362	34,664	6,639	845	28,024
2 Secretaría General de Gobierno	275,947	(16,565)	259,382	18,036	5,846	241,346
3 Secretaría de Finanzas	10,296,001	12,813	10,308,814	654,946	565,011	9,653,868
4 Secretaría de Seguridad Pública	9,582,847	(1,520,076)	8,062,771	380,972	231,762	7,681,800
5 Secretaría de Administración	1,233,152	254,845	1,487,997	365,850	36,672	1,122,148
6 Secretaría de la Función Pública	10,108	21,784	31,892	21,663	21,663	10,229
7 Secretaría de Economía	84,653	14,118	98,771	33,230	25,536	65,541
8 Secretaría de Turismo	556,132	1,191	557,323	21,337	5,455	535,986
9 Secretaría de Obras Públicas	392,140	3,689	395,829	54,594	35,439	341,235
10 Secretaría de Educación	25,018,706	(751,115)	24,267,591	946,888	300,012	23,320,703
11 Secretaría de Desarrollo Social	414,739	0	414,739	4,092	2,847	410,647
13 Secretaría de Desarrollo Urbano, Vivienda y Ordenamiento Territorial	193,425	(27,996)	165,429	47,195	34,973	118,234
14 Secretaría del Agua y Medio Ambiente	168,906	8,000	176,906	29,562	29,562	147,344
15 Secretaría del Campo	124,007	(8,489)	115,518	17,541	17,541	97,977
16 Secretaría de las Mujeres	22,408	(6,777)	15,631	0	0	15,631
17 Secretaría del Zacatecano Migrante	85,041	(7,364)	77,677	195	195	77,482
18 Coordinación General Jurídica	244,505	23,780	268,285	44,189	34,488	224,095
19 Coordinación Estatal de Planeación	61,667	144,027	205,694	20,823	20,823	184,871
Total del Gasto hoja 4 de 9	48,798,686	(1,853,773)	46,944,913	2,667,752	1,368,670	44,277,161

Informe Financiero al Primer Trimestre 2024
Poder Ejecutivo del Estado de Zacatecas
Estado Analítico del Ejercicio del Presupuesto de Egresos
Clasificación por Objeto del Gasto (Capítulo y Concepto) y Clasificación Administrativa
Del 01 de enero al 31 de marzo de 2024

Concepto	Egresos					Subejercicio
	Aprobado	Ampliaciones/ (Reducciones)	Modificado	Devengado	Pagado	
	1	2	3 = (1 + 2)	4	5	
2500 Productos Químicos, Farmacéuticos y de Laboratorio	9,494,465	(444,385)	9,050,080	785,649	483,613	8,264,431
1 Jefatura de Oficina del C. Gobernador:	14,018	0	14,018	0	0	14,018
2 Secretaría General de Gobierno	254,889	(12,286)	242,603	30,244	26,044	212,359
3 Secretaría de Finanzas	84,002	0	84,002	5,686	5,686	78,316
4 Secretaría de Seguridad Pública	6,996,699	(544,771)	6,451,928	639,237	385,184	5,812,692
5 Secretaría de Administración	100,000	(10,000)	90,000	0	0	90,000
7 Secretaría de Economía	13,793	0	13,793	0	0	13,793
8 Secretaría de Turismo	27,210	2,318	29,528	0	0	29,528
9 Secretaría de Obras Públicas	100,311	(3,261)	97,050	15,038	9,205	82,012
10 Secretaría de Educación	1,702,779	58,895	1,761,674	22,099	19,770	1,739,575
11 Secretaría de Desarrollo Social	86,020	7,960	93,980	7,960	0	86,020
13 Secretaría de Desarrollo Urbano, Vivienda y Ordenamiento Territorial	3,608	600	4,208	582	582	3,626
14 Secretaría del Agua y Medio Ambiente	20,894	0	20,894	0	0	20,894
15 Secretaría del Campo	14,654	34,950	49,604	36,656	36,656	12,948
16 Secretaría de las Mujeres	39,708	16,314	56,022	25,410	0	30,612
17 Secretaría del Zacatecano Migrante	18,927	0	18,927	0	0	18,927
18 Coordinación General Jurídica	16,953	3,046	19,999	887	485	19,112
19 Coordinación Estatal de Planeación	0	1,850	1,850	1,850	0	0
Total del Gasto hoja 5 de 9	9,494,465	(444,385)	9,050,080	785,649	483,613	8,264,431

Informe Financiero al Primer Trimestre 2024
Poder Ejecutivo del Estado de Zacatecas
Estado Analítico del Ejercicio del Presupuesto de Egresos
Clasificación por Objeto del Gasto (Capítulo y Concepto) y Clasificación Administrativa
Del 01 de enero al 31 de marzo de 2024

Concepto	Egresos					Subejercicio
	Aprobado	Ampliaciones/ (Reducciones)	Modificado	Devengado	Pagado	
	1	2	3 = (1 + 2)	4	5	
2600 Combustibles, Lubricantes y Aditivos	125,773,269	2,859,728	128,632,997	18,791,825	18,688,831	109,841,173
1 Jefatura de Oficina del C. Gobernador:	2,618,120	311,528	2,929,648	531,362	529,975	2,398,286
2 Secretaría General de Gobierno	4,416,372	(125,265)	4,291,107	512,108	506,206	3,778,999
3 Secretaría de Finanzas	8,914,080	-	8,914,080	986,464	946,833	7,927,616
4 Secretaría de Seguridad Pública	71,291,561	2,368,334	73,659,895	11,179,593	11,161,517	62,480,302
5 Secretaría de Administración	1,593,716	(1,134)	1,592,582	275,695	268,303	1,316,887
6 Secretaría de la Función Pública	757,558	12	757,570	134,330	134,330	623,240
7 Secretaría de Economía	1,790,910	(2,024)	1,788,886	292,352	292,352	1,496,534
8 Secretaría de Turismo	840,000	76,000	916,000	75,244	75,244	840,756
9 Secretaría de Obras Públicas	12,360,766	37,926	12,398,692	1,889,275	1,889,275	10,509,416
10 Secretaría de Educación	9,972,335	51,473	10,023,808	1,397,849	1,373,410	8,625,960
11 Secretaría de Desarrollo Social	2,572,930	5,000	2,577,930	232,020	228,696	2,345,910
13 Secretaría de Desarrollo Urbano, Vivienda y Ordenamiento Territorial	1,940,020	(9,622)	1,930,398	263,414	263,414	1,666,984
14 Secretaría del Agua y Medio Ambiente	1,921,399	(12,631)	1,908,768	304,494	304,494	1,604,274
15 Secretaría del Campo	2,599,844	182,470	2,782,314	485,565	485,565	2,296,749
16 Secretaría de las Mujeres	794,129	1,785	795,914	89,354	86,512	706,560
17 Secretaría del Zacatecano Migrante	309,957	0	309,957	32,303	32,303	277,654
18 Coordinación General Jurídica	721,600	(200)	721,400	77,786	77,786	643,614
19 Coordinación Estatal de Planeación	357,972	(23,923)	334,049	32,617	32,617	301,432
Total del Gasto hoja 6 de 9	125,773,269	2,859,728	128,632,997	18,791,825	18,688,831	109,841,173

Informe Financiero al Primer Trimestre 2024
Poder Ejecutivo del Estado de Zacatecas
Estado Analítico del Ejercicio del Presupuesto de Egresos
Clasificación por Objeto del Gasto (Capítulo y Concepto) y Clasificación Administrativa
Del 01 de enero al 31 de marzo de 2024

Concepto	Egresos					Subejercicio
	Aprobado	Ampliaciones/ (Reducciones)	Modificado	Devengado	Pagado	
	1	2	3 = (1 + 2)	4	5	
2700 Vestuario, Blancos, Prendas de Protección y Artículos Deportivos	17,488,559	(1,123,295)	16,365,264	967,923	373,967	15,397,341
1 Jefatura de Oficina del C. Gobernador:	0	1,670	1,670	1,637	592	32
2 Secretaría General de Gobierno	1,206,303	61,093	1,267,396	138,910	48,438	1,128,486
3 Secretaría de Finanzas	604,659	70	604,729	70	70	604,659
4 Secretaría de Seguridad Pública	5,266,906	(1,508,982)	3,757,924	83,645	75,562	3,674,280
5 Secretaría de Administración	1,958,981	(287,774)	1,671,207	2,088	0	1,669,119
6 Secretaría de la Función Pública	80,661	(6,654)	74,007	9,285	3,271	64,722
7 Secretaría de Economía	0	600	600	0	0	600
9 Secretaría de Turismo	2,010,999	257,879	2,268,878	65,791	9,797	2,203,087
10 Secretaría de Obras Públicas	5,825,403	333,741	6,159,144	564,482	184,299	5,594,663
11 Secretaría de Educación	93,567	0	93,567	0	0	93,567
13 Secretaría de Desarrollo Social	82,990	25,430	108,420	49,580	49,580	58,840
14 Secretaría de Desarrollo Urbano, Vivienda y Ordenamiento Territorial	52,557	0	52,557	9,157	2,357	43,400
15 Secretaría del Agua y Medio Ambiente	30,412	0	30,412	0	0	30,412
16 Secretaría del Campo	111,992	(20,393)	91,599	16,367	0	75,232
17 Secretaría de las Mujeres	66,597	(5,592)	61,005	0	0	61,005
18 Secretaría del Zacatecano Migrante	76,821	(1,382)	75,439	0	0	75,439
19 Coordinación General Jurídica	19,711	27,000	46,711	26,912	0	19,799
Total del Gasto hoja 7 de 9	17,488,559	(1,123,295)	16,365,264	967,923	373,967	15,397,341

Informe Financiero al Primer Trimestre 2024
Poder Ejecutivo del Estado de Zacatecas
Estado Analítico del Ejercicio del Presupuesto de Egresos
Clasificación por Objeto del Gasto (Capítulo y Concepto) y Clasificación Administrativa
Del 01 de enero al 31 de marzo de 2024

Concepto	Egresos					Subejercicio
	Aprobado	Ampliaciones/ (Reducciones)	Modificado	Devengado	Pagado	
	1	2	3 = (1 + 2)	4	5	
2800 Materiales y Suministros Para Seguridad	540,391	211,322	751,713	0	0	751,713
4 Secretaría de Seguridad Pública	540,391	211,322	751,713	0	0	751,713
Total del Gasto hoja 8 de 9	540,391	211,322	751,713	0	0	751,713

Informe Financiero al Primer Trimestre 2024
Poder Ejecutivo del Estado de Zacatecas
Estado Analítico del Ejercicio del Presupuesto de Egresos
Clasificación por Objeto del Gasto (Capítulo y Concepto) y Clasificación Administrativa
Del 01 de enero al 31 de marzo de 2024

Concepto	Egresos					Subejercicio
	Aprobado	Ampliaciones/ (Reducciones)	Modificado	Devengado	Pagado	
	1	2	3 = (1 + 2)	4	5	
2900 Herramientas, Refacciones y Accesorios Menores	32,988,753	(1,685,950)	31,302,803	2,332,110	1,327,419	28,970,692
1 Jefatura de Oficina del C. Gobernador:	24,864	109,094	133,958	116,248	65,370	17,710
2 Secretaría General de Gobierno	763,596	144,061	907,657	175,947	143,179	731,710
3 Secretaría de Finanzas	2,689,311	(9,755)	2,679,556	312,324	209,226	2,367,232
4 Secretaría de Seguridad Pública	15,051,824	(1,689,891)	13,361,933	381,655	221,729	12,980,278
5 Secretaría de Administración	1,190,889	(224,582)	966,307	122,989	40,507	843,317
6 Secretaría de la Función Pública	36,665	31,812	68,477	36,721	33,693	31,756
7 Secretaría de Economía	375,394	(22,469)	352,925	58,574	33,964	294,351
8 Secretaría de Turismo	3,996	23,187	27,183	21,567	480	5,616
9 Secretaría de Obras Públicas	5,046,224	(316,857)	4,729,367	297,378	216,148	4,431,989
10 Secretaría de Educación	5,310,704	289,786	5,600,490	411,819	130,507	5,188,671
11 Secretaría de Desarrollo Social	760,808	3,500	764,308	99,962	39,438	664,346
13 Secretaría de Desarrollo Urbano, Vivienda y Ordenamiento Territorial	517,480	23,274	540,754	146,570	104,346	394,184
14 Secretaría del Agua y Medio Ambiente	388,121	1,266	389,387	55,145	38,579	334,242
15 Secretaría del Campo	265,093	(33,044)	232,049	10,312	10,312	221,737
16 Secretaría de las Mujeres	144,048	16,303	160,351	33,375	6,183	126,976
17 Secretaría del Zacatecano Migrante	109,693	(5,993)	103,700	10,729	2,817	92,972
18 Coordinación General Jurídica	219,993	(10,687)	209,306	29,900	20,117	179,405
19 Coordinación Estatal de Planeación	90,050	(14,956)	75,094	10,897	10,825	64,197
Total del Gasto hoja 9 de 9	32,988,753	(1,685,950)	31,302,803	2,332,110	1,327,419	28,970,692
Total del Gasto Clasificación por Objeto del Gasto Capítulo 2000	465,978,282	18,392,055	484,370,337	84,234,760	67,735,982	400,135,577

Informe Financiero al Primer Trimestre 2024
Poder Ejecutivo del Estado de Zacatecas
Estado Analítico del Ejercicio del Presupuesto de Egresos
Clasificación por Objeto del Gasto (Capítulo y Concepto) y Clasificación Administrativa
Del 01 de enero al 31 de marzo de 2024

Concepto	Egresos					Subejercicio
	Aprobado	Ampliaciones/ (Reducciones)	Modificado	Devengado	Pagado	
	1	2	3 = (1 + 2)	4	5	
Capítulo 3000 Servicios Generales	906,711,592	35,060,835	941,772,427	150,118,965	124,453,266	791,653,462
3100 Servicios Básicos	172,259,820	(546,676)	171,713,144	28,918,459	27,948,914	142,794,684
1 Jefatura de Oficina del C. Gobernador:	2,820,160	982,123	3,802,283	927,368	901,267	2,874,915
2 Secretaría General de Gobierno	2,942,119	24,583	2,966,702	635,087	624,467	2,331,614
3 Secretaría de Finanzas	9,757,704	71,653	9,829,357	1,955,601	1,887,677	7,873,756
4 Secretaría de Seguridad Pública	59,894,451	(479,945)	59,414,506	4,317,610	3,911,156	55,096,896
5 Secretaría de Administración	3,375,500	15,584	3,391,084	731,152	724,140	2,659,932
6 Secretaría de la Función Pública	2,091,168	(12,616)	2,078,552	419,994	378,458	1,658,558
7 Secretaría de Economía	2,312,851	1,688	2,314,539	542,811	537,963	1,771,728
8 Secretaría de Turismo	2,549,000	82,199	2,631,199	641,398	627,836	1,989,801
9 Secretaría de Obras Públicas	4,210,000	360,527	4,570,527	1,051,636	927,309	3,518,891
10 Secretaría de Educación	74,418,116	(1,650,593)	72,767,523	16,080,231	15,822,176	56,687,291
11 Secretaría de Desarrollo Social	2,458,288	418	2,458,706	402,819	398,107	2,055,887
12 Secretaría de Salud	334,567	0	334,567	83,640	83,640	250,927
13 Secretaría de Desarrollo Urbano, Vivienda y Ordenamiento Territorial	665,000	(2,300)	662,700	140,642	139,381	522,058
14 Secretaría del Agua y Medio Ambiente	1,122,500	0	1,122,500	230,402	230,057	892,098
15 Secretaría del Campo	950,519	55,539	1,006,058	294,882	294,882	711,176
16 Secretaría de las Mujeres	926,125	3,671	929,796	149,013	148,599	780,783
17 Secretaría del Zacatecano Migrante	272,000	(40)	271,960	56,495	56,495	215,465
18 Coordinación General Jurídica	1,017,294	(1,744)	1,015,550	219,648	217,273	795,902
19 Coordinación Estatal de Planeación	142,458	2,578	145,036	38,031	38,031	107,005
Total del Gasto hoja 1 de 9	172,259,820	(546,676)	171,713,144	28,918,459	27,948,914	142,794,684

Informe Financiero al Primer Trimestre 2024
Poder Ejecutivo del Estado de Zacatecas
Estado Analítico del Ejercicio del Presupuesto de Egresos
Clasificación por Objeto del Gasto (Capítulo y Concepto) y Clasificación Administrativa
Del 01 de enero al 31 de marzo de 2024

Concepto	Egresos					Subejercicio
	Aprobado	Ampliaciones/ (Reducciones)	Modificado	Devengado	Pagado	
	1	2	3 = (1 + 2)	4	5	
3200 Servicios de Arrendamiento	65,883,759	385,483	66,269,242	5,986,983	3,107,554	60,282,260
1 Jefatura de Oficina del C. Gobernador:	3,313,320	(596,965)	2,716,355	22,177	7,319	2,694,178
2 Secretaría General de Gobierno	4,607,912	440,110	5,048,022	959,374	579,470	4,088,648
3 Secretaría de Finanzas	17,106,880	19,888	17,126,768	1,116,480	593,790	16,010,289
4 Secretaría de Seguridad Pública	8,885,512	611,671	9,497,183	1,834,723	850,653	7,662,460
5 Secretaría de Administración	1,954,780	(78,670)	1,876,110	346,525	210,175	1,529,585
6 Secretaría de la Función Pública	379,812	(21,668)	358,144	45,994	22,997	312,150
7 Secretaría de Economía	1,308,063	(13,408)	1,294,655	297,932	169,310	996,723
8 Secretaría de Turismo	2,155,000	(448,102)	1,706,898	272,644	108,899	1,434,255
9 Secretaría de Obras Públicas	238,600	35,737	274,337	74,231	25,193	200,106
10 Secretaría de Educación	19,741,074	386,896	20,127,970	47,688	7,192	20,080,282
11 Secretaría de Desarrollo Social	2,133,253	174,700	2,307,953	351,871	156,440	1,956,082
13 Secretaría de Desarrollo Urbano, Vivienda y Ordenamiento Territorial	558,000	(21,600)	536,400	70,714	35,357	465,686
14 Secretaría del Agua y Medio Ambiente	405,342	0	405,342	18,678	9,811	386,664
15 Secretaría del Campo	220,003	(4,796)	215,207	32,204	32,204	183,003
16 Secretaría de las Mujeres	2,252,698	(58,674)	2,194,024	426,180	261,409	1,767,843
17 Secretaría del Zacatecano Migrante	208,000	(18,860)	189,140	13,388	9,002	175,752
18 Coordinación General Jurídica	194,200	(3,657)	190,543	25,209	11,851	165,334
19 Coordinación Estatal de Planeación	221,310	(17,119)	204,191	30,971	16,482	173,220
Total del Gasto hoja 2 de 9	65,883,759	385,483	66,269,242	5,986,983	3,107,554	60,282,260

Informe Financiero al Primer Trimestre 2024
Poder Ejecutivo del Estado de Zacatecas
Estado Analítico del Ejercicio del Presupuesto de Egresos
Clasificación por Objeto del Gasto (Capítulo y Concepto) y Clasificación Administrativa
Del 01 de enero al 31 de marzo de 2024

Concepto	Egresos					Subejercicio
	Aprobado	Ampliaciones/ (Reducciones)	Modificado	Devengado	Pagado	
	1	2	3 = (1 + 2)	4	5	
3300 Servicios Profesionales, Científicos, Técnicos y Otros Servicios	199,516,855	20,663,652	220,180,507	41,945,520	27,843,468	178,234,987
2 Secretaría General de Gobierno	115,897	222,914	338,811	248,714	8,714	90,098
3 Secretaría de Finanzas	58,592,133	11,856,375	70,448,508	18,644,457	15,781,547	51,804,051
4 Secretaría de Seguridad Pública	121,597,401	4,973,326	126,570,727	20,323,819	10,545,957	106,246,908
5 Secretaría de Administración	2,505,495	376,009	2,881,504	1,403,711	887,445	1,477,793
6 Secretaría de la Función Pública	2,908,985	(3,802)	2,905,183	2,197	2,197	2,902,986
7 Secretaría de Economía	478,513	(119,716)	358,797	6,612	0	352,185
8 Secretaría de Turismo	4,515,000	(294,413)	4,220,587	272,305	128,034	3,948,282
9 Secretaría de Obras Públicas	1,850,727	0	1,850,727	263,552	221,792	1,587,175
10 Secretaría de Educación	4,268,346	235,594	4,503,940	131,808	3,922	4,372,132
11 Secretaría de Desarrollo Social	274,828	0	274,828	0	0	274,828
13 Secretaría de Desarrollo Urbano, Vivienda y Ordenamiento Territorial	1,040,000	3,597,981	4,637,981	545,695	181,730	4,092,285
14 Secretaría del Agua y Medio Ambiente	267,800	0	267,800	45,480	45,480	222,320
15 Secretaría del Campo	332,590	(27,404)	305,186	29,696	29,696	275,490
17 Secretaría del Zacatecano Migrante	22,000	(5,210)	16,790	0	0	16,790
18 Coordinación General Jurídica	479,500	5,708	485,208	23,501	5,765	461,707
19 Coordinación Estatal de Planeación	267,640	(153,709)	113,931	3,973	1,189	109,958
Total del Gasto hoja 3 de 9	199,516,855	20,663,652	220,180,507	41,945,520	27,843,468	178,234,987

Informe Financiero al Primer Trimestre 2024
Poder Ejecutivo del Estado de Zacatecas
Estado Analítico del Ejercicio del Presupuesto de Egresos
Clasificación por Objeto del Gasto (Capítulo y Concepto) y Clasificación Administrativa
Del 01 de enero al 31 de marzo de 2024

Concepto	Egresos					Subejercicio
	Aprobado	Ampliaciones/ (Reducciones)	Modificado	Devengado	Pagado	
	1	2	3 = (1 + 2)	4	5	
3400 Servicios Financieros, Bancarios y Comerciales	64,363,878	17,108,234	81,472,112	12,178,897	11,584,566	69,293,214
1 Jefatura de Oficina del C. Gobernador:	1,771,500	(10,650)	1,760,850	57,640	50,691	1,703,210
2 Secretaría General de Gobierno	911,728	(17,569)	894,159	102,896	78,336	791,263
3 Secretaría de Finanzas	27,285,105	10,399,516	37,684,621	10,677,498	10,644,938	27007123
4 Secretaría de Seguridad Pública	19,421,505	5,624,991	25,046,496	195,059	147,872	24,851,437
5 Secretaría de Administración	436,101	(8,581)	427,520	73,522	33,250	353,998
6 Secretaría de la Función Pública	455,000	(77,578)	377,422	13,384	12,539	364,038
7 Secretaría de Economía	196,756	105,691	302,447	32,507	28,447	269,940
8 Secretaría de Turismo	237,000	17	237,017	24,898	14,414	212,119
9 Secretaría de Obras Públicas	1,808,651	307,867	2,116,518	205,036	205,036	1,911,482
10 Secretaría de Educación	9,395,734	194,367	9,590,101	484,491	151,989	9,105,609
11 Secretaría de Desarrollo Social	560,722	189,576	750,298	78,133	51,240	672,165
13 Secretaría de Desarrollo Urbano, Vivienda y Ordenamiento Territorial	460,000	131,496	591,496	42,624	42,624	548,872
14 Secretaría del Agua y Medio Ambiente	435,000	102,676	537,676	71,851	70,084	465,826
15 Secretaría del Campo	300,001	100,000	400,001	90,755	39,318	309,246
16 Secretaría de las Mujeres	223,176	14,519	237,695	12,225	0	225,470
17 Secretaría del Zacatecano Migrante	156,500	(4,000)	152,500	2,581	0	149,919
18 Coordinación General Jurídica	268,400	21,654	290,054	8,435	8,426	281,619
19 Coordinación Estatal de Planeación	40,999	34,243	75,242	5,363	5,363	69,879
Total del Gasto hoja 4 de 9	64,363,878	17,108,234	81,472,112	12,178,897	11,584,566	69,293,214

Informe Financiero al Primer Trimestre 2024
Poder Ejecutivo del Estado de Zacatecas
Estado Analítico del Ejercicio del Presupuesto de Egresos
Clasificación por Objeto del Gasto (Capítulo y Concepto) y Clasificación Administrativa
Del 01 de enero al 31 de marzo de 2024

Concepto	Egresos					Subejercicio
	Aprobado	Ampliaciones/ (Reducciones)	Modificado	Devengado	Pagado	
	1	2	3 = (1 + 2)	4	5	
3500 Servicios de Instalación, Reparación, Mantenimiento y Conservación	74,441,268	(9,399,199)	65,042,069	4,471,627	2,261,172	60,570,442
1 Jefatura de Oficina del C. Gobernador:	854,520	49,524	904,044	140,700	90,896	763,344
2 Secretaría General de Gobierno	2,287,177	(341,976)	1,945,201	256,679	66,526	1,688,522
3 Secretaría de Finanzas	7,950,032	(40,516)	7,909,516	856,045	464,643	7,053,471
4 Secretaría de Seguridad Pública	31,415,876	(7,277,130)	24,138,746	975,540	600,392	23,163,205
5 Secretaría de Administración	3,827,000	(132,333)	3,694,667	622,042	306,666	3,072,626
6 Secretaría de la Función Pública	1,365,500	(73,143)	1,292,357	124,897	93,060	1,167,460
7 Secretaría de Economía	674,398	(84,957)	589,441	76,254	23,453	513,188
8 Secretaría de Turismo	6,806,400	(224,105)	6,582,295	303,397	73,808	6,278,898
9 Secretaría de Obras Públicas	2,018,872	(171,714)	1,847,158	236,825	177,006	1,610,334
10 Secretaría de Educación	11,826,972	(822,413)	11,004,559	416,236	64,317	10,588,323
11 Secretaría de Desarrollo Social	1,163,715	(11,918)	1,151,797	81,806	41,169	1,069,991
13 Secretaría de Desarrollo Urbano, Vivienda y Ordenamiento Territorial	1,432,063	(246,915)	1,185,148	82,436	62,570	1,102,712
14 Secretaría del Agua y Medio Ambiente	1,133,810	6,850	1,140,660	50,680	50,680	1,089,980
15 Secretaría del Campo	460,003	48,569	508,572	123,569	123,569	385,004
16 Secretaría de las Mujeres	404,874	(42,326)	362,548	74,106	0	288,442
17 Secretaría del Zacatecano Migrante	200,000	(16,580)	183,420	6,026	1,640	177,395
18 Coordinación General Jurídica	470,400	(19,092)	451,308	25,305	9,060	426,003
19 Coordinación Estatal de Planeación	149,656	975	150,631	19,085	11718	131,546
Total del Gasto hoja 5 de 9	74,441,268	(9,399,199)	65,042,069	4,471,627	2,261,172	60,570,442

Informe Financiero al Primer Trimestre 2024
Poder Ejecutivo del Estado de Zacatecas
Estado Analítico del Ejercicio del Presupuesto de Egresos
Clasificación por Objeto del Gasto (Capítulo y Concepto) y Clasificación Administrativa
Del 01 de enero al 31 de marzo de 2024

Concepto	Egresos					Subejercicio
	Aprobado	Ampliaciones/ (Reducciones)	Modificado	Devengado	Pagado	
	1	2	3 = (1 + 2)	4	5	
3600 Servicios de Comunicación Social y Publicidad.	80,500,517	(450,392)	80,050,125	537,239	219,575	79,512,886
1 Jefatura de Oficina del C. Gobernador:	72,864,000	0	72,864,000	0	0	72,864,000
2 Secretaría General de Gobierno	577,577	14,316	591,893	87,537	42933	504,355
3 Secretaría de Finanzas	1,287,960	0	1,287,960	70,440	22,040	1,217,520
4 Secretaría de Seguridad Pública	133000	693,000	826,000	0	0	826,000
5 Secretaría de Administración	512,100	(85,552)	426,548	61,548	53,048	365,000
6 Secretaría de la Función Pública	254,000	(1,016)	252,984	7281	484	245,703
7 Secretaría de Economía	570,367	(59,368)	510,999	82,195	33,686	428,804
8 Secretaría de Turismo	2,865,000	(875,843)	1,989,157	144,146	67,050	1,845,011
9 Secretaría de Obras Públicas	369,000	(83,000)	286,000	0	0	286,000
10 Secretaría de Educación	695,385	(43,836)	651,549	23,394	0	628,155
13 Secretaría de Desarrollo Urbano, Vivienda y Ordenamiento Territorial	40,000	(6,500)	33,500	0	0	33,500
15 Secretaría del Campo	1	0	1	0	0	1
16 Secretaría de las Mujeres	192,075	11,380	203,455	60,364	0	143,091
17 Secretaría del Zacatecano Migrante	115,000	(11,208)	103,792	334	334	103,458
18 Coordinación General Jurídica	13,500	(500)	13,000	0	0	13,000
19 Coordinación Estatal de Planeación	11,552	(2,264)	9,288	0	0	9,288
Total del Gasto hoja 6 de 9	80,500,517	(450,392)	80,050,125	537,239	219,575	79,512,886

Informe Financiero al Primer Trimestre 2024
Poder Ejecutivo del Estado de Zacatecas
Estado Analítico del Ejercicio del Presupuesto de Egresos
Clasificación por Objeto del Gasto (Capítulo y Concepto) y Clasificación Administrativa
Del 01 de enero al 31 de marzo de 2024

Concepto	Egresos					Subejercicio
	Aprobado	Ampliaciones/ (Reducciones)	Modificado	Devengado	Pagado	
	1	2	3 = (1 + 2)	4	5	
3700 Servicios de Traslado y Viáticos	59,042,089	(1,040,728)	58,001,361	15,946,152	14,846,035	42,055,209
1 Jefatura de Oficina del C. Gobernador:	5,315,893	(417,933)	4,897,960	300,125	294,511	4,597,835
2 Secretaría General de Gobierno	1,831,824	(22,917)	1,808,907	228,705	123,626	1,580,202
3 Secretaría de Finanzas	4,981,383	14,844	4,996,227	411,332	300,422	4,584,895
4 Secretaría de Seguridad Pública	23,791,650	(210,292)	23,581,358	12,249,779	12,152,196	11,331,579
5 Secretaría de Administración	274,000	85,552	359,552	155,090	155,090	204,462
6 Secretaría de la Función Pública	647,300	(22,614)	624,686	95,009	82,370	529,677
7 Secretaría de Economía	2,746,431	(274,991)	2,471,440	253,301	122,085	2,218,139
8 Secretaría de Turismo	7,337,020	(96,570)	7,240,450	894,508	458,406	6,345,942
9 Secretaría de Obras Públicas	2,487,607	119,515	2,607,122	507,711	507,711	2,099,411
10 Secretaría de Educación	3,056,709	140,702	3,197,411	206,006	59,248	2,991,405
11 Secretaría de Desarrollo Social	1,315,900	(240,150)	1,075,750	19,861	16,721	1,055,889
13 Secretaría de Desarrollo Urbano, Vivienda y Ordenamiento Territorial	696,000	(20,400)	675,600	101,210	55,652	574,390
14 Secretaría del Agua y Medio Ambiente	493,200	0	493,200	92,272	89,020	400,928
15 Secretaría del Campo	1,120,000	102,808	1,222,808	291,148	291,148	931,660
16 Secretaría de las Mujeres	458,055	(582)	457,473	0	0	457,473
17 Secretaría del Zacatecano Migrante	1,089,000	3,540	1,092,540	109,945	109,945	982,595
18 Coordinación General Jurídica	783,100	(80,303)	702,797	13,663	11,399	689,134
19 Coordinación Estatal de Planeación	617,017	(120,937)	496,080	16,487	16,487	479,593
Total del Gasto hoja 7 de 9	59,042,089	(1,040,728)	58,001,361	15,946,152	14,846,035	42,055,209

Informe Financiero al Primer Trimestre 2024
Poder Ejecutivo del Estado de Zacatecas
Estado Analítico del Ejercicio del Presupuesto de Egresos
Clasificación por Objeto del Gasto (Capítulo y Concepto) y Clasificación Administrativa
Del 01 de enero al 31 de marzo de 2024

Concepto	Egresos					Subejercicio
	Aprobado	Ampliaciones/ (Reducciones)	Modificado	Devengado	Pagado	
	1	2	3 = (1 + 2)	4	5	
3800 Servicios Oficiales	31,734,873	3,454,676	35,189,549	5,336,502	1,952,939	29,853,048
1 Jefatura de Oficina del C. Gobernador:	2,534,556	(334,845)	2,199,711	11,276	7,094	2,188,435
2 Secretaría General de Gobierno	941,421	129,460	1,070,881	315,017	211,878	755,864
3 Secretaría de Finanzas	1,321,000	0	1,321,000	115,638	79,549	1,205,362
4 Secretaría de Seguridad Pública	744,618	805,004	1,549,622	489,124	337,788	1,060,498
5 Secretaría de Administración	5,080,000	8,489	5,088,489	58,489	37,589	5,030,000
6 Secretaría de la Función Pública	735,969	99,099	835,068	150,657	79,362	684,411
7 Secretaría de Economía	2,012,968	260,878	2,273,846	478,012	259,673	1,795,834
8 Secretaría de Turismo	9,511,000	1,601,178	11,112,178	2,061,920	423,129	9,050,257
9 Secretaría de Obras Públicas	210,500	15,550	226,050	35,887	21,946	190,163
10 Secretaría de Educación	4,230,746	561,959	4,792,705	848,655	60,790	3,944,050
11 Secretaría de Desarrollo Social	904,228	(112,626)	791,602	37,490	7,540	754,112
13 Secretaría de Desarrollo Urbano, Vivienda y Ordenamiento Territorial	342,000	179,615	521,615	241,780	139,190	279,835
14 Secretaría del Agua y Medio Ambiente	320,724	(3,724)	317,000	30,767	26,703	286,233
15 Secretaría del Campo	320,003	5,322	325,325	27,521	27,521	297,804
16 Secretaría de las Mujeres	915,824	(11,024)	904,800	80,695	9,873	824,105
17 Secretaría del Zacatecano Migrante	863,154	53,608	916,762	87,078	54,220	829,684
18 Coordinación General Jurídica	441,000	86,082	527,082	105,998	28,478	421,084
19 Coordinación Estatal de Planeación	305,162	110,651	415,813	160,498	140,616	255,314
Total del Gasto hoja 8 de 9	31,734,873	3,454,676	35,189,549	5,336,502	1,952,939	29,853,048

Informe Financiero al Primer Trimestre 2024
Poder Ejecutivo del Estado de Zacatecas
Estado Analítico del Ejercicio del Presupuesto de Egresos
Clasificación por Objeto del Gasto (Capítulo y Concepto) y Clasificación Administrativa
Del 01 de enero al 31 de marzo de 2024

Concepto	Egresos					Subejercicio
	Aprobado	Ampliaciones/ (Reducciones)	Modificado	Devengado	Pagado	
	1	2	3 = (1 + 2)	4	5	
3900 Otros Servicios Generales	158,968,533	4,885,784	163,854,317	34,797,586	34,689,042	129,056,731
1 Jefatura de Oficina del C. Gobernador:	3,149,650	71,957	3,221,607	551,077	524,486	2,670,530
2 Secretaría General de Gobierno	3,758,593	(58,804)	3,699,789	833,480	833,480	2,866,309
3 Secretaría de Finanzas	14,490,328	160,000	14,650,328	1,930,027	1,907,601	12,720,301
4 Secretaría de Seguridad Pública	29,718,272	(1,125,898)	28,592,374	5,624,503	5,594,089	22,967,871
5 Secretaría de Administración	4,896,078	(53,580)	4,842,498	865,214	865,214	3,977,285
6 Secretaría de la Función Pública	2,929,868	90,312	3,020,180	544,068	544,068	2,476,112
7 Secretaría de Economía	3,345,927	257,843	3,603,770	820,834	820,554	2,782,936
8 Secretaría de Turismo	1,261,100	(13,875)	1,247,225	211,297	211,297	1,035,928
9 Secretaría de Obras Públicas	8,298,896	(996,093)	7,302,803	1,752,108	1,752,108	5,550,695
10 Secretaría de Educación	73,371,137	6,956,285	80,327,422	19,143,763	19,115,555	61,183,658
11 Secretaría de Desarrollo Social	2,447,508	0	2,447,508	405,355	405,355	2,042,153
13 Secretaría de Desarrollo Urbano, Vivienda y Ordenamiento Territorial	2,300,000	(896)	2,299,104	452,084	451,460	1,847,020
14 Secretaría del Agua y Medio Ambiente	2,459,985	(105,803)	2,354,182	496,517	496,517	1,857,665
15 Secretaría del Campo	3,137,099	(280,038)	2,857,061	508,413	508,413	2,348,648
16 Secretaría de las Mujeres	899,600	(28,853)	870,747	219,119	219,119	651,628
17 Secretaría del Zacatecano Migrante	550,000	(1,250)	548,750	81,573	81,573	467,177
18 Coordinación General Jurídica	1,193,800	(8,148)	1,185,652	205,802	205,802	979,850
19 Coordinación Estatal de Planeación	760,692	22,625	783,317	152,353	152,352	630,964
Total del Gasto hoja 9 de 9	158,968,533	4,885,784	163,854,317	34,797,586	34,689,042	129,056,731
Total del Gasto Clasificación por Objeto del Gasto Capítulo 3000	906,711,592	35,060,835	941,772,427	150,118,965	124,453,266	791,653,462

Informe Financiero al Primer Trimestre 2024
Poder Ejecutivo del Estado de Zacatecas
Estado Analítico del Ejercicio del Presupuesto de Egresos
Clasificación por Objeto del Gasto (Capítulo y Concepto) y Clasificación Administrativa
Del 01 de enero al 31 de marzo de 2024

Concepto	Egresos					Subejercicio 6 = (3 - 4)
	Aprobado	Ampliaciones/ (Reducciones)	Modificado	Devengado	Pagado	
	1	2	3 = (1 + 2)	4	5	
4000 Transferencias, Asignaciones, Subsidios y Otras Ayudas	12,280,591,344	565,408,014	12,845,999,358	3,911,811,573	3,767,068,913	8,934,187,785
4100 Transferencias Internas y Asignaciones al Sector Público	11,339,185,197	385,875,765	11,725,060,962	3,636,467,303	3,496,102,320	8,088,593,659
Administración Pública Centralizada del Estado de Zacatecas	277,276,164	1,278,037	278,554,201	1,005,064	1,005,064	277,549,137
4 Secretaría de Seguridad Pública	276,676,164	0	276,676,164	0	0	276,676,164
6 Secretaría de la Función Pública	0	1,005,064	1,005,064	1,005,064	1,005,064	0
18 Coordinación General Jurídica	600,000	272,973	872,973	0	0	872,973
Total del Gasto hoja 1 de 5	277,276,164	1,278,037	278,554,201	1,005,064	1,005,064	277,549,137

Informe Financiero al Primer Trimestre 2024
Poder Ejecutivo del Estado de Zacatecas
Estado Analítico del Ejercicio del Presupuesto de Egresos
Clasificación por Objeto del Gasto (Capítulo y Concepto) y Clasificación Administrativa
Del 01 de enero al 31 de marzo de 2024

Concepto	Egresos					Subejercicio
	Aprobado	Ampliaciones/ (Reducciones)	Modificado	Devengado	Pagado	
	1	2	3 = (1 + 2)	4	5	
Poderes y Órganos Autónomos del Estado de Zacatecas	4,794,341,929	15,002,328	4,809,344,257	1,686,459,509	1,686,459,509	3,122,884,748
4100 Transferencias Internas y Asignaciones al Sector Público						
Poder Legislativo del Estado de Zacatecas	464,485,753	0	464,485,753	159,864,323	159,864,323	304,621,430
30 Poder Legislativo del Estado de Zacatecas	464,485,753	0	464,485,753	159,864,323	159,864,323	304,621,430
Poder Judicial del Estado de Zacatecas	630,833,254	2,250	630,835,504	170,061,526	170,061,526	460,773,978
40 Poder Judicial del Estado de Zacatecas	630,833,254	2,250	630,835,504	170,061,526	170,061,526	460,773,978
Órganos Autónomos	3,699,022,922	15,000,078	3,714,023,000	1,356,533,660	1,356,533,660	2,357,489,340
51 Comisión Estatal de Derechos Humanos	38,118,947	0	38,118,947	17,748,113	17,748,113	20,370,834
52 Instituto Zacatecano de Acceso a la Información	24,667,448	0	24,667,448	6,872,186	6,872,186	17,795,262
53 Instituto Electoral del Estado de Zacatecas	328,943,698	0	328,943,698	167,577,603	167,577,603	161,366,095
54 Universidad Autónoma de Zacatecas	2,439,188,875	15,000,078	2,454,188,953	887,696,478	887,696,478	1,566,492,475
55 Tribunal de Justicia Electoral del Estado de Zacatecas	47,663,166	0	47,663,166	19,702,282	19,702,282	27,960,884
56 Fiscalía de Justicia del Estado	772,427,024	0	772,427,024	233,685,542	233,685,542	538,741,482
57 Tribunal de Justicia Administrativa del Estado de Zacatecas	22,666,698	0	22,666,698	6,764,812	6,764,812	15,901,886
58 Instituto Regional del Patrimonio Mundial	6,437,161	0	6,437,161	2,022,492	2,022,492	4,414,669
59 Tribunal de Justicia Laboral Burocrática	18,909,905	0	18,909,905	14,464,152	14,464,152	4,445,753
Total del Gasto hoja 2 de 5	4,794,341,929	15,002,328	4,809,344,257	1,686,459,509	1,686,459,509	3,122,884,748

Informe Financiero al Primer Trimestre 2024
Poder Ejecutivo del Estado de Zacatecas
Estado Analítico del Ejercicio del Presupuesto de Egresos
Clasificación por Objeto del Gasto (Capítulo y Concepto) y Clasificación Administrativa
Del 01 de enero al 31 de marzo de 2024

Concepto	Egresos					Subejercicio 6 = (3 - 4)
	Aprobado	Ampliaciones/ (Reducciones)	Modificado	Devengado	Pagado	
	1	2	3 = (1 + 2)	4	5	
Administración Pública Descentralizada del Estado de Zacatecas	6,267,567,104	369,595,399	6,637,162,503	1,949,002,729	1,808,637,746	4,688,159,774
61 Sistema Estatal para el Desarrollo Integral de la Familia	536,368,238	47,604,430	583,972,668	186,613,654	135,982,267	397,359,014
62 Consejo Estatal de Desarrollo Económico	6,071,006	0	6,071,006	1,118,755	1,118,755	4,952,251
63 Consejo Zacatecano de Ciencia, Tecnología e Innovación	40,447,674	0	40,447,674	7,148,594	7,148,594	33,299,080
64 Servicios de Salud de Zacatecas	4,081,356,824	55,978,864	4,137,335,688	941,140,737	851,407,141	3,196,194,951
68 Instituto de la Defensoría Pública	61,463,867	0	61,463,867	13,990,578	13,990,578	47,473,289
69 Instituto de Cultura Física y Deporte del Estado de Zacatecas	127,358,227	16,000,000	143,358,227	39,797,379	39,797,379	103,560,848
70 Sistema Zacatecano de Radio y Televisión	39,603,594	0	39,603,594	10,603,553	10,603,553	29,000,041
72 Instituto Zacatecano de Educación para Adultos	92,066,887	0	92,066,887	25,139,390	25,139,390	66,927,497
73 Instituto de Capacitación para el Trabajo	5,217,725	1,350,229	6,567,954	2,614,029	2,614,029	3,953,925
74 Instituto Zacatecano de Cultura Ramón López Velarde	180,011,358	4,519,000	184,530,358	63,880,911	63,880,911	120,649,447
75 Instituto Zacatecano de Construcción de Escuelas	368,071,949	(1,697,504)	366,374,445	75,482,525	75,482,525	290,891,920
76 Junta de Protección y Conservación de Monumentos y Zonas Típicas del Estado de Zacatecas	17,785,521	0	17,785,521	4,105,589	4,105,589	13,679,932
77 Instituto de la Juventud del Estado de Zacatecas	24,190,336	0	24,190,336	4,543,867	4,543,867	19,646,469
78 Instituto para la Atención e Inclusión de las Personas con Discapacidad	31,069,248	0	31,069,248	5,980,370	5,980,370	25,088,878
79 Universidad Politécnica de Zacatecas	24,656,832	10,213,743	34,870,575	20,005,383	20,005,383	14,865,192
80 Universidad Politécnica del Sur de Zacatecas	10,715,705	5,058,048	15,773,753	7,910,964	7,910,964	7,862,789
81 Instituto Tecnológico Superior de Nochistlán	15,634,543	495,703	16,130,246	4,855,378	4,855,378	11,274,868
82 Instituto Tecnológico Superior de Fresnillo	33,821,964	328,135	34,150,099	9,605,011	9,605,011	24,545,088
83 Instituto Tecnológico Superior de Tlaltenango	19,802,986	503,380	20,306,366	6,572,310	6,572,310	13,734,056
84 Instituto Tecnológico Superior de Loreto	19,293,546	0	19,293,546	10,506,010	10,506,010	8,787,536
85 Instituto Tecnológico Superior de Río Grande	29,423,769	0	29,423,769	14,585,815	14,585,815	14,837,954
86 Instituto Tecnológico Superior de Jerez	17,702,831	1,500	17,704,331	5,299,207	5,299,207	12,405,124
87 Instituto Tecnológico Superior de Sombrerete	23,494,222	876,320	24,370,542	5,903,923	5,903,923	18,466,619
88 Escuela de Conservación y Restauración de Zacatecas "Refugio Réyes"	3,640,132	119,520	3,759,652	1,250,032	1,250,032	2,509,620
89 Colegio de Bachilleres del Estado de Zacatecas	207,395,967	104,218,639	311,614,606	221,523,113	221,523,113	90,091,493
90 Colegio de Educación Profesional Técnica de Zacatecas	66,587,096	0	66,587,096	15,531,379	15,531,379	51,055,717
91 Colegio de Estudios Científicos y Tecnológicos del Estado de Zacatecas	108,260,375	106,003,557	214,263,932	201,331,668	201,331,668	12,932,264
93 Universidad Tecnológica del Estado de Zacatecas	50,615,453	18,021,835	68,637,288	37,125,035	37,125,035	31,512,253
95 Comisión Estatal de la Defensa del Contribuyente	5,073,691	0	5,073,691	746,893	746,893	4,326,798
96 Secretaría Ejecutiva del Sistema Estatal Anticorrupción	7,539,263	0	7,539,263	1,507,344	1,507,344	6,031,919
97 Centro de Conciliación Laboral del Estado de Zacatecas	12,826,275	0	12,826,275	2,583,333	2,583,333	10,242,942
Total del Gasto hoja 3 de 5	6,267,567,104	369,595,399	6,637,162,503	1,949,002,729	1,808,637,746	4,688,159,774
Total del Gasto Capítulo y Concepto 4100	11,339,185,197	385,875,765	11,725,060,962	3,636,467,303	3,496,102,320	8,088,593,659

Informe Financiero al Primer Trimestre 2024
Poder Ejecutivo del Estado de Zacatecas
Estado Analítico del Ejercicio del Presupuesto de Egresos
Clasificación por Objeto del Gasto (Capítulo y Concepto) y Clasificación Administrativa
Del 01 de enero al 31 de marzo de 2024

Concepto	Egresos					Subejercicio
	Aprobado	Ampliaciones/ (Reducciones)	Modificado	Devengado	Pagado	
	1	2	3 = (1 + 2)	4	5	
4200 Transferencias al Resto del Sector Público	0	6,310,006	6,310,006	3,580,039	3,570,090	2,729,967
Administración Pública Centralizada del Estado de Zacatecas	0	6,194,557	6,194,557	3,464,590	3,454,641	2,729,967
2 Secretaría General de Gobierno	0	1,698	1,698	1,698	1,698	0
3 Secretaría de Finanzas	0	5,903	5,903	5,903	5,903	0
4 Secretaría de Seguridad Pública	0	34	34	34	34	0
7 Secretaría de Economía	0	15,950	15,950	15,947	15,947	3
9 Secretaría de Obras Públicas	0	2,480,086	2,480,086	2,480,085	2,480,085	1
10 Secretaría de Educación	0	1,232,284	1,232,284	960,823	950,874	271,461
11 Secretaría de Desarrollo Social	0	1,286,647	1,286,647	0	0	1,286,647
13 Secretaría de Desarrollo Urbano, Vivienda y Ordenamiento Territorial	0	1,120,162	1,120,162	0	0	1,120,162
14 Secretaría del Agua y Medio Ambiente	0	30,267	30,267	0	0	30,267
16 Secretaría de las Mujeres	0	21,524	21,524	100	100	21,424
18 Coordinación General Jurídica	0	0	0	0	0	0
Administración Pública Descentralizada del Estado de Zacatecas	0	115,449	115,449	115,449	115,449	0
61 Sistema Estatal para el Desarrollo Integral de la Familia	0	145	145	145	145	0
72 Instituto Zacatecano de Educación para Adultos	0	60,242	60,242	60,242	60,242	0
73 Instituto de Capacitación para el Trabajo	0	117	117	117	117	0
79 Universidad Politécnica de Zacatecas	0	12	12	12	12	0
89 Colegio de Bachilleres del Estado de Zacatecas	0	4,965	4,965	4,965	4,965	0
90 Colegio de Educación Profesional Técnica de Zacatecas	0	41,110	41,110	41,110	41,110	0
91 Colegio de Estudios Científicos y Tecnológicos del Estado de Zacatecas	0	1,991	1,991	1,991	1,991	0
93 Universidad Tecnológica del Estado de Zacatecas	0	6,867	6,867	6,867	6,867	0
4300 Subsidios y Subvenciones	422,059,056	526,798	422,585,854	1,084,860	881,442	421,500,994
Administración Pública Centralizada del Estado de Zacatecas	422,059,056	526,798	422,585,854	1,084,860	881,442	421,500,994
4 Secretaría de Seguridad Pública	5,900,000	0	5,900,000	1,084,860	881,442	4,815,140
7 Secretaría de Economía	42,000,000	(73,660)	41,926,340	0	0	41,926,340
9 Secretaría de Obras Públicas	0	0	0	0	0	0
10 Secretaría de Educación	130,000	706,850	836,850	0	0	836,850
13 Secretaría de Desarrollo Urbano, Vivienda y Ordenamiento Territorial	44,000,000	0	44,000,000	0	0	44,000,000
14 Secretaría del Agua y Medio Ambiente	1,000,000	0	1,000,000	0	0	1,000,000
15 Secretaría del Campo	299,694,056	(106,392)	299,587,664	0	0	299,587,664
16 Secretaría de las Mujeres	3,500,000	0	3,500,000	0	0	3,500,000
17 Secretaría del Zacatecano Migrante	25,835,000	0	25,835,000	0	0	25,835,000
Total del Gasto hoja 4 de 5	422,059,056	6,836,804	428,895,860	4,664,899	4,451,532	424,230,962

Informe Financiero al Primer Trimestre 2024
Poder Ejecutivo del Estado de Zacatecas
Estado Analítico del Ejercicio del Presupuesto de Egresos
Clasificación por Objeto del Gasto (Capítulo y Concepto) y Clasificación Administrativa
Del 01 de enero al 31 de marzo de 2024

Concepto	Egresos					Subejercicio 6 = (3 - 4)
	Aprobado	Ampliaciones/ (Reducciones)	Modificado	Devengado	Pagado	
	1	2	3 = (1 + 2)	4	5	
4400 Ayudas Sociales	320,747,091	43,580,635	364,327,726	20,915,661	16,751,351	343,412,065
Administración Pública Centralizada del Estado de Zacatecas	320,747,091	43,580,635	364,327,726	20,915,661	16,751,351	343,412,065
1 Jefatura de Oficina del C. Gobernador:	14,000,000	0	14,000,000	76,890	46,890	13,923,110
2 Secretaría General de Gobierno	15,000,000	10,577,984	25,577,984	7,000,000	5,500,000	18,577,984
3 Secretaría de Finanzas	20,000,000	13,883,671	33,883,671	13,562,531	11,062,531	20,321,140
4 Secretaría de Seguridad Pública	1,800,000	0	1,800,000	276,240	141,930	1,523,760
10 Secretaría de Educación	94,082,091	19,118,980	113,201,071	0	0	113,201,071
11 Secretaría de Desarrollo Social	170,000,000	0	170,000,000	0	0	170,000,000
16 Secretaría de las Mujeres	1,000,000	0	1,000,000	0	0	1,000,000
17 Secretaría del Zacatecano Migrante	4,865,000	0	4,865,000	0	0	4,865,000
Administración Pública Descentralizada del Estado de Zacatecas	0	0	0	0	0	0
4500 Pensiones y Jubilaciones	0	111,762,767	111,762,767	111,762,767	111,762,767	0
3 Secretaría de Finanzas	0	111,762,767	111,762,767	111,762,767	111,762,767	0
4600 Transferencias a Fideicomisos, Mandatos y Otros Análogos	197,000,000	0	197,000,000	120,648,900	120,648,900	76,351,100
11 Secretaría de Desarrollo Social	197,000,000	0	197,000,000	120,648,900	120,648,900	76,351,100
4800 Donativos	1,600,000	0	1,600,000	0	0	1,600,000
17 Secretaría del Zacatecano Migrante	1,600,000	0	1,600,000	0	0	1,600,000
4900 Transferencias al Exterior	0	17,352,043	17,352,043	17,352,043	17,352,043	0
3 Secretaría de Finanzas	0	17,352,043	17,352,043	17,352,043	17,352,043	0
Total del Gasto hoja 5 de 5	519,347,091	172,695,445	692,042,536	270,679,371	266,515,061	421,363,165
Total del Gasto Clasificación por Objeto del Gasto Capítulo 4000	12,280,591,344	565,408,014	12,845,999,358	3,911,811,573	3,767,068,913	8,934,187,785

Informe Financiero al Primer Trimestre 2024
Poder Ejecutivo del Estado de Zacatecas
Estado Analítico del Ejercicio del Presupuesto de Egresos
Clasificación por Objeto del Gasto (Capítulo y Concepto) y Clasificación Administrativa
Del 01 de enero al 31 de marzo de 2024

Concepto	Egresos					Subejercicio
	Aprobado	Ampliaciones/ (Reducciones)	Modificado	Devengado	Pagado	
	1	2	3 = (1 + 2)	4	5	
Capítulo 5000 Bienes Muebles, Inmuebles e Intangibles	105,985,608	172,363,071	278,348,679	14,616	0	278,334,063
5100 Mobiliario y Equipo de Administración	0	817,780	817,780	14,616	0	803,164
1 Jefatura de Oficina del C. Gobernador:	0	227,000	227,000	14,616	0	212,384
4 Secretaría de Seguridad Pública	0	27,335	27,335	0	0	27,335
5 Secretaría de Administración	0	553,445	553,445	0	0	553,445
9 Secretaría de Obras Públicas	0	0	0	0	0	0
13 Secretaría de Desarrollo Urbano, Vivienda y Ordenamiento Territorial	0	10,000	10,000	0	0	10,000
5200 Mobiliario y Equipo Educacional y Recreativo	0	56,498	56,498	0	0	56,498
2 Secretaría General de Gobierno	0	10,000	10,000	0	0	10,000
4 Secretaría de Seguridad Pública	0	46,498	46,498	0	0	46,498
Total del Gasto hoja 1 de 3	0	874,278	874,278	14,616	0	859,662

Informe Financiero al Primer Trimestre 2024
Poder Ejecutivo del Estado de Zacatecas
Estado Analítico del Ejercicio del Presupuesto de Egresos
Clasificación por Objeto del Gasto (Capítulo y Concepto) y Clasificación Administrativa
Del 01 de enero al 31 de marzo de 2024

Concepto	Egresos					Subejercicio
	Aprobado	Ampliaciones/ (Reducciones)	Modificado	Devengado	Pagado	
	1	2	3 = (1 + 2)	4	5	
5300 Equipo e Instrumental Médico y de Laboratorio	0	0	0	0	0	0
5400 Vehículos y Equipo de Transporte	0	105,229,300	105,229,300	0	0	105,229,300
4 Secretaría de Seguridad Pública	0	105,229,300	105,229,300	0	0	105,229,300
5500 Equipo de Defensa y Seguridad	0	65,000,000	65,000,000	0	0	65,000,000
4 Secretaría de Seguridad Pública	0	65,000,000	65,000,000	0	0	65,000,000
Total del Gasto hoja 2 de 3	0	170,229,300	170,229,300	0	0	170,229,300

Informe Financiero al Primer Trimestre 2024
Poder Ejecutivo del Estado de Zacatecas
Estado Analítico del Ejercicio del Presupuesto de Egresos
Clasificación por Objeto del Gasto (Capítulo y Concepto) y Clasificación Administrativa
Del 01 de enero al 31 de marzo de 2024

Concepto	Egresos					Subejercicio 6 = (3 - 4)
	Aprobado	Ampliaciones/ (Reducciones)	Modificado	Devengado	Pagado	
	1	2	3 = (1 + 2)	4	5	
5600 Maquinaria, Otros Equipos y Herramientas	0	64,830	64,830	0	0	64,830
2 Secretaría General de Gobierno	0	32,850	32,850	0	0	32,850
4 Secretaría de Seguridad Pública	0	31,980	31,980	0	0	
5 Secretaría de Administración	0	0	0	0	0	0
5700 Activos Biológicos	0	0	0	0	0	0
5800 Bienes Inmuebles	0	0	0	0	0	0
5900 Activos Intangibles	105,985,608	1,194,662	107,180,270	0	0	107,180,270
3 Secretaría de Finanzas	25,000,000	0	25,000,000	0	0	25,000,000
5 Secretaría de Administración	80,985,608	0	80,985,608	0	0	80,985,608
10 Secretaría de Educación	0	1,159,662	1,159,662	0	0	1,159,662
18 Coordinación General Jurídica	0	35,000	35,000	0	0	35,000
Total del Gasto hoja 3 de 3	105,985,608	1,259,492	107,245,100	0	0	107,245,100
Total del Gasto Clasificación por Objeto del Gasto Capítulo 5000	105,985,608	172,363,071	278,348,679	14,616	0	278,334,063

Informe Financiero al Primer Trimestre 2024
Poder Ejecutivo del Estado de Zacatecas
Estado Analítico del Ejercicio del Presupuesto de Egresos
Clasificación por Objeto del Gasto (Capítulo y Concepto) y Clasificación Administrativa
Del 01 de enero al 31 de marzo de 2024

Concepto	Egresos					Subejercicio
	Aprobado	Ampliaciones/ (Reducciones)	Modificado	Devengado	Pagado	
	1	2	3 = (1 + 2)	4	5	
Capítulo 6000 Inversión Pública	1,144,842,242	(15,872,361)	1,128,969,881	0	0	1,128,969,881
6100 Obra Pública en Bienes de Dominio Público	1,004,523,064	(15,872,361)	988,650,703	0	0	988,650,703
9 Secretaría de Obras Públicas	820,000,000	5,064,930	825,064,930	0	0	825,064,930
11 Secretaría de Desarrollo Social	51,582,426	(4,843,548)	46,738,878	0	0	46,738,878
13 Secretaría de Desarrollo Urbano, Vivienda y Ordenamiento Territorial	132,940,638	(16,093,743)	116,846,895	0	0	116,846,895
6200 Obra Pública en Bienes Propios	140,319,178	0	140,319,178	0	0	140,319,178
14 Secretaría del Agua y Medio Ambiente	140,319,178	0	140,319,178	0	0	140,319,178
Total del Gasto Clasificación Objeto del Gasto Capítulo 6000	1,144,842,242	(15,872,361)	1,128,969,881	0	0	1,128,969,881

Informe Financiero al Primer Trimestre 2024
Poder Ejecutivo del Estado de Zacatecas
Estado Analítico del Ejercicio del Presupuesto de Egresos
Clasificación por Objeto del Gasto (Capítulo y Concepto) y Clasificación Administrativa
Del 01 de enero al 31 de marzo de 2024

Concepto	Egresos					Subejercicio 6 = (3 - 4)
	Aprobado	Ampliaciones/ (Reducciones)	Modificado	Devengado	Pagado	
	1	2	3 = (1 + 2)	4	5	
Capítulo 7000 Inversiones Financieras y Otras Provisiones	846,284,793	(135,769,932)	710,514,861	103,294,288	3,294,288	607,220,573
7500 Inversiones en Fideicomisos, Mandatos y Otros Análogos	122,500,000	1,419,288	123,919,288	103,294,288	3,294,288	20,625,000
3 Secretaría de Finanzas	22,500,000	1,419,288	23,919,288	3,294,288	3,294,288	20,625,000
13 Secretaría de Desarrollo Urbano, Vivienda y Ordenamiento Territorial	100,000,000	0	100,000,000	100,000,000	0	0
7900 Provisiones para Contingencias y Otras Erogaciones Especiales	723,784,793	(137,189,220)	586,595,573	0	0	586,595,573
3 Secretaría de Finanzas	723,784,793	(137,189,220)	586,595,573	0	0	586,595,573
Total del Gasto Clasificación Objeto del Gasto Capítulo 7000	846,284,793	(135,769,932)	710,514,861	103,294,288	3,294,288	607,220,573

Informe Financiero al Primer Trimestre 2024
Poder Ejecutivo del Estado de Zacatecas
Estado Análítico del Ejercicio del Presupuesto de Egresos
Clasificación por Objeto del Gasto (Capítulo y Concepto) y Clasificación Administrativa
Del 01 de enero al 31 de marzo de 2024

Concepto	Egresos					Subejercicio
	Aprobado	Ampliaciones/ (Reducciones)	Modificado	Devengado	Pagado	
	1	2	3 = (1 + 2)	4	5	
Capítulo 8000 Participaciones y Aportaciones	6,510,955,581	233,965,732	6,744,921,313	1,848,873,656	1,605,446,182	4,896,047,657
8100 Participaciones	3,625,353,882	195,763,953	3,821,117,835	948,705,108	948,705,108	2,872,412,727
301 Municipio de Apozol	17,110,789	(65,148)	17,045,641	4,202,157	4,202,157	12,843,484
302 Municipio de Apulco	14,143,512	(155,063)	13,988,449	3,390,917	3,390,917	10,597,532
303 Municipio de Atolinga	11,320,244	88,931	11,409,175	2,883,973	2,883,973	8,525,202
304 Municipio de Benito Juárez	13,101,253	(40,499)	13,060,754	3,220,874	3,220,874	9,839,880
305 Municipio de Calera	88,881,503	13,397,209	102,278,712	28,378,146	28,378,146	73,900,566
306 Municipio de Cañitas de Felipe Pescador	18,230,257	61,489	18,291,746	4,610,271	4,610,271	13,681,475
307 Municipio de Concepción del Oro	36,555,081	285,255	36,840,336	9,389,480	9,389,480	27,450,856
308 Municipio de Cuauhtémoc	23,714,573	(130,183)	23,584,390	5,853,278	5,853,278	17,731,112
309 Municipio de Chalchihuites	39,332,516	84,729	39,417,245	9,287,274	9,287,274	30,129,971
310 Municipio de El Plateado de Joaquín Amaro	8,749,505	103,279	8,852,784	2,275,379	2,275,379	6,577,405
311 Municipio de El Salvador	10,140,862	45,181	10,186,043	2,409,692	2,409,692	7,776,351
312 Municipio de Fresnillo	402,507,220	29,440,391	431,947,611	117,454,683	117,454,683	314,492,928
313 Municipio de Genaro Codina	21,829,654	(283,362)	21,546,292	5,206,641	5,206,641	16,339,651
314 Municipio de General Enrique Estrada	15,105,811	524,853	15,630,664	4,084,638	4,084,638	11,546,026
315 Municipio de General Francisco R. Murguía	60,690,659	(647,935)	60,042,724	14,558,199	14,558,199	45,484,525
316 Municipio de General Pánfilo Natera	39,379,172	(588,642)	38,790,530	9,770,992	9,770,992	29,019,538
317 Municipio de Guadalupe	384,383,023	81,596,732	465,979,755	116,828,066	116,828,066	349,151,689
318 Municipio de Huanusco	15,454,833	(5,604)	15,449,229	3,823,630	3,823,630	11,625,599
319 Municipio de Jalpa	61,659,592	2,977,369	64,636,961	16,643,182	16,643,182	47,993,779
320 Municipio de Jerez	140,486,442	14,415,647	154,902,089	42,673,133	42,673,133	112,228,956
321 Municipio de Jiménez del Teul	17,131,253	43,319	17,174,572	4,062,545	4,062,545	13,112,027
322 Municipio de Juan Aldama	40,451,284	1,136,457	41,587,741	10,843,368	10,843,368	30,744,373
323 Municipio de Juchipila	38,353,979	3,564,838	41,918,817	11,074,573	11,074,573	30,844,244
324 Municipio de Loreto	73,975,897	1,361,441	75,337,338	18,791,533	18,791,533	56,545,805
325 Municipio de Luís Moya	24,705,477	121,947	24,827,424	6,153,064	6,153,064	18,674,360
326 Municipio de Mazapil	114,357,481	12,087,313	126,444,794	34,567,850	34,567,850	91,876,944
327 Municipio de Melchor Ocampo	15,895,960	8,699	15,904,659	3,707,523	3,707,523	12,197,136
328 Municipio de Mezquital del Oro	11,473,611	25,079	11,498,690	2,721,362	2,721,362	8,777,328
329 Municipio de Miguel Auza	44,608,832	1,141,392	45,750,224	11,849,738	11,849,738	33,900,486
Total del Gasto hoja 1 de 2	1,803,730,275	160,595,114	1,964,325,389	510,716,161	510,716,161	1,453,609,228

Informe Financiero al Primer Trimestre 2024
Poder Ejecutivo del Estado de Zacatecas
Estado Análítico del Ejercicio del Presupuesto de Egresos
Clasificación por Objeto del Gasto (Capítulo y Concepto) y Clasificación Administrativa
Del 01 de enero al 31 de marzo de 2024

Concepto	Egresos					Subejercicio
	Aprobado	Ampliaciones/ (Reducciones)	Modificado	Devengado	Pagado	
	1	2	3 = (1 + 2)	4	5	
330 Municipio de Momax	10,287,267	138,067	10,425,334	2,664,936	2,664,936	7,760,398
331 Municipio de Monte Escobedo	31,790,158	1,293,084	33,083,242	8,936,975	8,936,975	24,146,267
332 Municipio de Morelos	31,199,944	4,735,846	35,935,790	9,786,002	9,786,002	26,149,788
333 Municipio de Moyahua de Estrada	17,016,055	(41,909)	16,974,146	4,167,252	4,167,252	12,806,894
334 Municipio de Nochistlán de Mejía	74,577,385	6,323,243	80,900,628	21,786,258	21,786,258	59,114,370
335 Municipio de Noria de Ángeles	29,525,025	(680,311)	28,844,714	7,177,597	7,177,597	21,667,117
336 Municipio de Ojocaliente	76,872,654	(2,166,050)	74,706,604	18,553,281	18,553,281	56,153,323
337 Municipio de Pánuco	31,926,187	(478,097)	31,448,090	7,801,595	7,801,595	23,646,495
338 Municipio de Pinos	122,699,153	(1,597,557)	121,101,596	29,365,079	29,365,079	91,736,517
339 Municipio de Río Grande	113,970,436	4,992,712	118,963,148	30,601,175	30,601,175	88,361,973
340 Municipio de Saín Alto	43,466,366	(417,964)	43,048,402	10,485,920	10,485,920	32,562,482
341 Municipio de Santa María de la Paz	10,693,879	100,055	10,793,934	2,758,717	2,758,717	8,035,217
342 Municipio de Sombrerete	121,043,265	1,888,292	122,931,557	30,452,357	30,452,357	92,479,200
343 Municipio de Susticacán	7,142,837	61,405	7,204,242	1,833,018	1,833,018	5,371,224
344 Municipio de Tabasco	33,321,491	1,435,860	34,757,351	9,504,465	9,504,465	25,252,886
345 Municipio de Tepechtlán	23,628,818	844,298	24,473,116	6,493,345	6,493,345	17,979,771
346 Municipio de Tepetongo	22,397,513	406,154	22,803,667	5,993,390	5,993,390	16,810,277
347 Municipio de Teúl de González Ortega	17,945,030	271,183	18,216,213	4,574,437	4,574,437	13,641,776
348 Municipio de Tlaltenango de Sánchez Román	60,668,405	4,555,211	65,223,616	17,824,536	17,824,536	47,399,080
349 Municipio de Trancoso	29,308,739	(395,576)	28,913,163	7,232,181	7,232,181	21,680,982
350 Municipio de Trinidad García de la Cadena	11,255,160	296,265	11,551,425	2,920,888	2,920,888	8,630,537
351 Municipio de Valparaíso	101,733,903	4,211,972	105,945,875	28,196,080	28,196,080	77,749,795
352 Municipio de Vetagrande	20,328,505	705,664	21,034,169	5,267,328	5,267,328	15,766,841
353 Municipio de Villa de Cos	84,239,588	255,599	84,495,187	21,444,433	21,444,433	63,050,754
354 Municipio de Villa García	34,463,593	(378,145)	34,085,448	8,557,006	8,557,006	25,528,442
355 Municipio de Villa González Ortega	24,445,618	54,874	24,500,492	6,181,669	6,181,669	18,318,823
356 Municipio de Villa Hidalgo	33,228,654	(1,038,429)	32,190,225	7,998,481	7,998,481	24,191,744
357 Municipio de Villanueva	66,016,580	80,204	66,096,784	16,360,627	16,360,627	49,736,157
358 Municipio de Zacatecas	314,455,213	74,699,582	389,154,795	103,069,919	103,069,919	286,084,876
399 Por Asignar	221,976,186	(64,986,693)	156,989,493	0	0	156,989,493
Total del Gasto hoja 2 de 2	1,821,623,607	35,168,839	1,856,792,446	437,988,947	437,988,947	1,418,803,499
Total del Gasto Capítulo 8000 Partida 8100	3,625,353,882	195,763,953	3,821,117,835	948,705,108	948,705,108	2,872,412,727

Informe Financiero al Primer Trimestre 2024
Poder Ejecutivo del Estado de Zacatecas
Estado Analítico del Ejercicio del Presupuesto de Egresos
Clasificación por Objeto del Gasto (Capítulo y Concepto) y Clasificación Administrativa
Del 01 de enero al 31 de marzo de 2024

Concepto	Egresos					Subejercicio
	Aprobado	Ampliaciones/ (Reducciones)	Modificado	Devengado	Pagado	
	1	2	3 = (1 + 2)	4	5	
8300 Aportaciones	2,810,601,699	(131,684,347)	2,678,917,352	730,282,422	486,854,948	1,948,634,930
301 Municipio de Apozol	13,750,058	(851,246)	12,898,812	3,586,413	2,390,942	9,312,399
302 Municipio de Apulco	13,545,150	(894,562)	12,650,588	3,571,578	2,381,052	9,079,010
303 Municipio de Atolinga	7,066,606	(637,660)	6,428,946	1,825,662	1,217,108	4,603,284
304 Municipio de Benito Juárez	11,016,067	(700,705)	10,315,362	2,891,325	1,927,550	7,424,037
305 Municipio de Calera	59,808,253	(2,342,583)	57,465,670	15,169,359	10,112,906	42,296,311
306 Municipio de Cañitas de Felipe Pescador	18,154,031	(1,076,763)	17,077,268	4,749,687	3,166,458	12,327,581
307 Municipio de Concepción del Oro	22,634,398	(841,326)	21,793,072	5,989,785	3,993,190	15,803,287
308 Municipio de Cuauhtémoc	25,232,453	(1,744,229)	23,488,224	6,437,205	4,291,470	17,051,019
309 Municipio de Chalchihuites	27,966,536	(1,782,226)	26,184,310	7,398,957	4,932,638	18,785,353
310 Municipio de El Plateado de Joaquín Amaro	7,006,432	(652,896)	6,353,536	1,834,620	1,223,080	4,518,916
311 Municipio de El Salvador	9,989,862	(730,168)	9,259,694	2,664,390	1,776,260	6,595,304
312 Municipio de Fresnillo	373,904,459	(14,665,317)	359,239,142	96,888,999	64,592,666	262,350,143
313 Municipio de Genaro Codina	19,241,478	(1,434,282)	17,807,196	4,972,602	3,315,068	12,834,594
314 Municipio de General Enrique Estrada	11,713,433	(731,539)	10,981,894	2,993,964	1,995,976	7,987,930
315 Municipio de General Francisco R. Murguía	66,638,828	(2,975,164)	63,663,664	18,185,568	12,123,712	45,478,096
316 Municipio de General Pánfilo Natera	54,236,898	(3,103,656)	51,133,242	14,275,551	9,517,034	36,857,691
317 Municipio de Guadalupe	242,460,967	(5,540,817)	236,920,150	61,495,980	40,997,320	175,424,170
318 Municipio de Huanusco	9,602,658	(551,222)	9,051,436	2,509,704	1,673,136	6,541,732
319 Municipio de Jalpa	35,125,580	(1,434,996)	33,690,584	8,962,671	5,975,114	24,727,913
320 Municipio de Jerez	92,961,726	(3,369,274)	89,592,452	24,167,139	16,111,426	65,425,313
321 Municipio de Jiménez del Teul	19,062,448	(1,469,970)	17,592,478	5,075,727	3,383,818	12,516,751
322 Municipio de Juan Aldama	35,860,660	(1,699,926)	34,160,734	9,354,687	6,236,458	24,806,047
323 Municipio de Juchipila	17,422,508	(778,744)	16,643,764	4,438,839	2,959,226	12,204,925
324 Municipio de Loreto	83,293,490	(3,961,602)	79,331,888	21,369,531	14,246,354	57,962,357
325 Municipio de Luís Moya	21,400,830	(1,122,296)	20,278,534	5,487,057	3,658,038	14,791,477
326 Municipio de Mazapil	54,266,516	(3,195,862)	51,070,654	14,517,021	9,678,014	36,553,633
327 Municipio de Melchor Ocampo	7,762,381	(512,131)	7,250,250	2,051,286	1,367,524	5,198,964
328 Municipio de Mezquital del Oro	8,851,784	(800,956)	8,050,828	2,304,354	1,536,236	5,746,474
Total del Gasto hoja 1 de 2	1,369,976,490	(59,602,118)	1,310,374,372	355,169,661	236,779,774	955,204,711

Informe Financiero al Primer Trimestre 2024
Poder Ejecutivo del Estado de Zacatecas
Estado Análítico del Ejercicio del Presupuesto de Egresos
Clasificación por Objeto del Gasto (Capítulo y Concepto) y Clasificación Administrativa
Del 01 de enero al 31 de marzo de 2024

Concepto	Egresos					Subejercicio
	Aprobado	Ampliaciones/ (Reducciones)	Modificado	Devengado	Pagado	
	1	2	3 = (1 + 2)	4	5	
329 Municipio de Miguel Auza	46,162,368	(1,969,564)	44,192,804	12,184,959	8,123,306	32,007,845
330 Municipio de Momax	5,901,422	(460,588)	5,440,834	1,521,582	1,014,388	3,919,252
331 Municipio de Monte Escobedo	19,815,968	(1,243,182)	18,572,786	5,178,978	3,452,652	13,393,808
332 Municipio de Morelos	17,091,571	(631,789)	16,459,782	4,340,391	2,893,594	12,119,391
333 Municipio de Moyahua de Estrada	9,290,377	(535,435)	8,754,942	2,421,525	1,614,350	6,333,417
334 Municipio de Nochistlán de Mejía	43,751,178	(1,618,536)	42,132,642	11,375,436	7,583,624	30,757,206
335 Municipio de Noria de Ángeles	39,599,418	(2,295,108)	37,304,310	10,454,532	6,969,688	26,849,778
336 Municipio de Ojocaliente	83,377,242	(5,322,918)	78,054,324	21,419,025	14,279,350	56,635,299
337 Municipio de Pánuco	33,318,855	(1,960,351)	31,358,504	8,612,289	5,741,526	22,746,215
338 Municipio de Pinos	162,707,521	(9,668,701)	153,038,820	42,643,140	28,428,760	110,395,680
339 Municipio de Río Grande	100,176,094	(4,057,904)	96,118,190	25,915,605	17,277,070	70,202,585
340 Municipio de Sain Alto	54,895,313	(2,368,831)	52,526,482	14,769,624	9,846,416	37,756,858
341 Municipio de Santa María de la Paz	7,796,655	(643,441)	7,153,214	2,020,773	1,347,182	5,132,441
342 Municipio de Sombrerete	109,398,809	(4,198,057)	105,200,752	28,679,736	19,119,824	76,521,016
343 Municipio de Susticacán	5,776,006	(588,374)	5,187,632	1,494,531	996,354	3,693,101
344 Municipio de Tabasco	31,240,939	(1,598,231)	29,642,708	8,142,297	5,428,198	21,500,411
345 Municipio de Tepechtlán	17,489,847	(986,297)	16,503,550	4,574,586	3,049,724	11,928,964
346 Municipio de Tepetongo	16,066,762	(1,191,764)	14,874,998	4,168,863	2,779,242	10,706,135
347 Municipio de Teúl de González Ortega	9,569,042	(627,178)	8,941,864	2,440,230	1,626,820	6,501,634
348 Municipio de Tlaltenango de Sánchez Román	50,352,033	(2,100,625)	48,251,408	13,240,158	8,826,772	35,011,250
349 Municipio de Trancoso	36,620,329	(2,200,989)	34,419,340	9,400,326	6,266,884	25,019,014
350 Municipio de Trinidad García de la Cadena	6,176,429	(365,199)	5,811,230	1,591,257	1,060,838	4,219,973
351 Municipio de Valparaíso	88,889,852	(4,421,440)	84,468,412	23,871,843	15,914,562	60,596,569
352 Municipio de Vetagrande	19,273,843	(962,479)	18,311,364	5,028,477	3,352,318	13,282,887
353 Municipio de Villa de Cos	80,305,858	(4,456,274)	75,849,584	21,188,376	14,125,584	54,661,208
354 Municipio de Villa García	32,839,464	(1,290,222)	31,549,242	8,581,374	5,720,916	22,967,868
355 Municipio de Villa González Ortega	29,162,036	(1,973,062)	27,188,974	7,559,103	5,039,402	19,629,871
356 Municipio de Villa Hidalgo	45,841,462	(3,142,076)	42,699,386	11,929,992	7,953,328	30,769,394
357 Municipio de Villanueva	57,334,950	(2,753,212)	54,581,738	14,946,696	9,964,464	39,635,042
358 Municipio de Zacatecas	180,403,566	(6,450,402)	173,953,164	45,417,057	30,278,038	128,536,107
Total del Gasto hoja 2 de 2	1,440,625,209	(72,082,229)	1,368,542,980	375,112,761	250,075,174	993,430,219
Total del Gasto Capítulo 8000 Partida 8300	2,810,601,699	(131,684,347)	2,678,917,352	730,282,422	486,854,948	1,948,634,930

Informe Financiero al Primer Trimestre 2024
Poder Ejecutivo del Estado de Zacatecas
Estado Analítico del Ejercicio del Presupuesto de Egresos
Clasificación por Objeto del Gasto (Capítulo y Concepto) y Clasificación Administrativa
Del 01 de enero al 31 de marzo de 2024

Concepto	Egresos					Subejercicio
	Aprobado	Ampliaciones/ (Reducciones)	Modificado	Devengado	Pagado	
	1	2	3 = (1 + 2)	4	5	
8500 Convenios	75,000,000	169,886,126	244,886,126	169,886,126	169,886,126	75,000,000
301 Municipio de Apozol	0	576,923	576,923	576,923	576,923	0
302 Municipio de Apulco	0	1,223,775	1,223,775	1,223,775	1,223,775	0
303 Municipio de Atolinga	0	202,298	202,298	202,298	202,298	0
304 Municipio de Benito Juárez	0	749,750	749,750	749,750	749,750	0
305 Municipio de Calera	0	3,414,083	3,414,083	3,414,083	3,414,083	0
306 Municipio de Cañitas de Felipe Pescador	0	447,053	447,053	447,053	447,053	0
307 Municipio de Concepción del Oro	0	1,158,840	1,158,840	1,158,840	1,158,840	0
308 Municipio de Cuauhtémoc	0	681,818	681,818	681,818	681,818	0
309 Municipio de Chalchihuites	0	494,505	494,505	494,505	494,505	0
310 Municipio de El Plateado de Joaquín Amaro	0	0	0	0	0	0
311 Municipio de El Salvador	0	14,985	14,985	14,985	14,985	0
312 Municipio de Fresnillo	0	17,996,985	17,996,985	17,996,985	17,996,985	0
313 Municipio de Genaro Codina	0	412,088	412,088	412,088	412,088	0
314 Municipio de General Enrique Estrada	0	594,405	594,405	594,405	594,405	0
315 Municipio de General Francisco R. Murguía	0	2,435,063	2,435,063	2,435,063	2,435,063	0
316 Municipio de General Pánfilo Natera	0	2,729,768	2,729,768	2,729,768	2,729,768	0
317 Municipio de Guadalupe	0	12,267,720	12,267,720	12,267,720	12,267,720	0
318 Municipio de Huanusco	0	1,454,045	1,454,045	1,454,045	1,454,045	0
319 Municipio de Jalpa	0	6,748,245	6,748,245	6,748,245	6,748,245	0
320 Municipio de Jerez	0	7,837,155	7,837,155	7,837,155	7,837,155	0
321 Municipio de Jiménez del Teul	0	99,900	99,900	99,900	99,900	0
322 Municipio de Juan Aldama	0	2,460,038	2,460,038	2,460,038	2,460,038	0
323 Municipio de Juchipila	0	1,411,088	1,411,088	1,411,088	1,411,088	0
324 Municipio de Loreto	0	13,479,008	13,479,008	13,479,008	13,479,008	0
325 Municipio de Luís Moya	0	2,507,490	2,507,490	2,507,490	2,507,490	0
326 Municipio de Mazapil	0	317,183	317,183	317,183	317,183	0
327 Municipio de Melchor Ocampo	0	0	0	0	0	0
328 Municipio de Mezquital del Oro	0	359,640	359,640	359,640	359,640	0
329 Municipio de Miguel Auza	0	2,262,735	2,262,735	2,262,735	2,262,735	0
330 Municipio de Momax	0	2,410,588	2,410,588	2,410,588	2,410,588	0
331 Municipio de Monte Escobedo	0	1,893,105	1,893,105	1,893,105	1,893,105	0
332 Municipio de Morelos	0	799,200	799,200	799,200	799,200	0
333 Municipio de Moyahua de Estrada	0	1,171,328	1,171,328	1,171,328	1,171,328	0
334 Municipio de Nochistlán de Mejía	0	4,423,073	4,423,073	4,423,073	4,423,073	0
335 Municipio de Noria de Ángeles	0	2,072,925	2,072,925	2,072,925	2,072,925	0
336 Municipio de Ojocaliente	0	3,758,738	3,758,738	3,758,738	3,758,738	0
337 Municipio de Pánuco	0	3,559,178	3,559,178	3,559,178	3,559,178	0
Total del Gasto hoja 1 de 2	0	104,424,713	104,424,713	104,424,713	104,424,713	0

Informe Financiero al Primer Trimestre 2024
Poder Ejecutivo del Estado de Zacatecas
Estado Analítico del Ejercicio del Presupuesto de Egresos
Clasificación por Objeto del Gasto (Capítulo y Concepto) y Clasificación Administrativa
Del 01 de enero al 31 de marzo de 2024

Concepto	Egresos					Subejercicio
	Aprobado	Ampliaciones/ (Reducciones)	Modificado	Devengado	Pagado	
	1	2	3 = (1 + 2)	4	5	
338 Municipio de Pinos	0	13,464,023	13,464,023	13,464,023	13,464,023	0
339 Municipio de Río Grande	0	3,876,120	3,876,120	3,876,120	3,876,120	0
340 Municipio de Saín Alto	0	2,566,156	2,566,156	2,566,156	2,566,156	0
341 Municipio de Santa María de la Paz	0	157,343	157,343	157,343	157,343	0
342 Municipio de Sombrerete	0	2,832,165	2,832,165	2,832,165	2,832,165	0
343 Municipio de Susticacán	0	250,000	250,000	250,000	250,000	0
344 Municipio de Tabasco	0	1,321,178	1,321,178	1,321,178	1,321,178	0
345 Municipio de Tepechitlán	0	819,180	819,180	819,180	819,180	0
346 Municipio de Tepetongo	0	886,613	886,613	886,613	886,613	0
347 Municipio de Teúl de González Ortega	0	531,968	531,968	531,968	531,968	0
348 Municipio de Tlaltenango de Sánchez Román	0	3,185,313	3,185,313	3,185,313	3,185,313	0
349 Municipio de Trancoso	0	1,106,393	1,106,393	1,106,393	1,106,393	0
350 Municipio de Trinidad García de la Cadena	0	1,239,260	1,239,260	1,239,260	1,239,260	0
351 Municipio de Valparaíso	0	4,035,960	4,035,960	4,035,960	4,035,960	0
352 Municipio de Vetagrande	0	584,415	584,415	584,415	584,415	0
353 Municipio de Villa de Cos	0	4,433,063	4,433,063	4,433,063	4,433,063	0
354 Municipio de Villa García	0	2,827,320	2,827,320	2,827,320	2,827,320	0
355 Municipio de Villa González Ortega	0	1,121,378	1,121,378	1,121,378	1,121,378	0
356 Municipio de Villa Hidalgo	0	2,257,740	2,257,740	2,257,740	2,257,740	0
357 Municipio de Villanueva	0	2,864,633	2,864,633	2,864,633	2,864,633	0
358 Municipio de Zacatecas	0	14,945,048	14,945,048	14,945,048	14,945,048	0
399 Por Asignar	75,000,000	156,150	75,156,150	156,150	156,150	75,000,000
Total del Gasto hoja 2 de 2	75,000,000	65,461,413	140,461,413	65,461,413	65,461,413	75,000,000
Total del Gasto Capítulo 8000 Partida 8500	75,000,000	169,886,126	244,886,126	169,886,126	169,886,126	75,000,000
Total del Gasto Clasificación por Objeto del Gasto Capítulo 8000	6,510,955,581	233,965,732	6,744,921,313	1,848,873,656	1,605,446,182	4,896,047,657

Informe Financiero al Primer Trimestre 2024
Poder Ejecutivo del Estado de Zacatecas
Estado Analítico del Ejercicio del Presupuesto de Egresos
Clasificación por Objeto del Gasto (Capítulo y Concepto) y Clasificación Administrativa
Del 01 de enero al 31 de marzo de 2024

Concepto	Egresos					Subejercicio 6 = (3 - 4)
	Aprobado	Ampliaciones/ (Reducciones)	Modificado	Devengado	Pagado	
	1	2	3 = (1 + 2)	4	5	
Capítulo 9000 Deuda Pública	1,207,801,156	(124,466,101)	1,083,335,055	165,603,321	165,603,321	917,731,734
9100 Amortización de la Deuda Pública	162,046,072	533899	162,579,971	25,293,998	25,293,998	137,285,973
3 Secretaría de Finanzas	162,046,072	533899	162,579,971	25,293,998	25,293,998	137,285,973
9200 Intereses de la Deuda Pública	800,660,609	0	800,660,609	136,390,861	136,390,861	664,269,748
3 Secretaría de Finanzas	800,660,609	0	800,660,609	136,390,861	136,390,861	664,269,748
9300 Comisiones de la Deuda Pública	0	0	0	0	0	0
9400 Gastos de la Deuda Pública	594,475	0	594,475	0	0	594,475
3 Secretaría de Finanzas	594,475	0	594,475	0	0	594,475
9500 Costo por Coberturas	0	0	0	0	0	0
9600 Apoyos Financieros	0	0	0	0	0	0
9900 Adeudos de Ejercicios Fiscales Anteriores (Adefas)	244,500,000	(125,000,000)	119,500,000	3,918,462	3,918,462	115,581,538
3 Secretaría de Finanzas	244,500,000	(125,000,000)	119,500,000	3,918,462	3,918,462	115,581,538
Total del Gasto Clasificación Objeto del Gasto Capítulo 9000	1,207,801,156	(124,466,101)	1,083,335,055	165,603,321	165,603,321	917,731,734
Total del Gasto Clasificación por Objeto del Gasto	38,671,799,379	833,687,261	39,505,486,640	9,851,902,841	9,275,927,577	29,653,583,799

Informe Financiero al Primer Trimestre 2024
Poder Ejecutivo del Estado de Zacatecas
Estado Analítico del Ejercicio del Presupuesto de Egresos
Clasificación Funcional (Finalidad y Función) y Clasificación Administrativa
Del 01 de enero al 31 de marzo de 2024

Concepto	Egresos					Subejercicio 6 = (3 - 4)
	Aprobado	Ampliaciones/ (Reducciones)	Modificado	Devengado	Pagado	
	1	2	3 = (1 + 2)	4	5	
1 GOBIERNO	6,755,247,129	203,065,700	6,958,312,829	1,582,350,242	1,540,536,478	5,375,962,586
1 LEGISLACIÓN	520,709,817	272,973	520,982,790	170,786,290	170,330,518	350,196,500
18 Coordinación General Jurídica	56,224,064	272,973	56,497,037	10,921,967	10,466,195	45,575,070
30 Poder Legislativo del Estado de Zacatecas	464,485,753	0	464,485,753	159,864,323	159,864,323	304,621,430
2 JUSTICIA	2,053,641,462	(242,384)	2,053,399,078	571,745,630	562,089,298	1,481,653,448
2 Secretaría General de Gobierno	51,603,148	2,467,370	54,070,518	13,385,005	12,825,898	40,685,513
4 Secretaría de Seguridad Pública	397,129,178	(2,712,003)	394,417,175	79,360,287	70,263,061	315,056,887
40 Poder Judicial del Estado de Zacatecas	630,833,254	2,250	630,835,504	170,061,526	170,061,526	460,773,978
51 Comisión de Derechos Humanos del Estado de Zacatecas	38,118,947	0	38,118,947	17,748,113	17,748,113	20,370,834
55 Tribunal de Justicia Electoral del Estado de Zacatecas	47,663,166	0	47,663,166	19,702,282	19,702,282	27,960,884
56 Fiscalía General de Justicia del Estado de Zacatecas	772,427,024	0	772,427,024	233,685,542	233,685,542	538,741,482
57 Tribunal de Justicia Administrativa del Estado de Zacatecas	22,666,698	0	22,666,698	6,764,812	6,764,812	15,901,886
59 Tribunal de Justicia Laboral Burócratica de Zacatecas	18,909,905	0	18,909,905	14,464,152	14,464,152	4,445,753
68 Instituto de la Defensoría Pública	61,463,867	0	61,463,867	13,990,578	13,990,578	47,473,289
97 Centro de Conciliación Laboral del Estado de Zacatecas	12,826,275	0	12,826,275	2,583,333	2,583,333	10,242,942
3 COORDINACIÓN DE LA POLÍTICA DE GOBIERNO	1,072,340,892	(1,581,324)	1,070,759,568	273,856,969	268,990,664	796,902,599
1 Jefatura de Oficina del C. Gobernador:	128,020,586	442,190	128,462,776	7,943,854	7,713,366	120,518,921
2 Secretaría General de Gobierno	79,004,516	(4,391,775)	74,612,741	10,644,726	9,840,788	63,968,015
5 Secretaría de Administración	309,455,400	0	309,455,400	44,353,333	41,931,872	265,102,067
6 Secretaría de la Función Pública	120,681,415	1,005,064	121,686,479	25,696,603	25,033,798	95,989,876
11 Secretaría de Desarrollo Social	58,741,477	1,363,197	60,104,674	8,275,706	7,726,736	51,828,968
19 Coordinación Estatal de Planeación	34,880,846	0	34,880,846	7,110,906	6,912,264	27,769,940
53 Instituto Electoral del Estado de Zacatecas	328,943,698	0	328,943,698	167,577,603	167,577,603	161,366,095

Informe Financiero al Primer Trimestre 2024
Poder Ejecutivo del Estado de Zacatecas
Estado Analítico del Ejercicio del Presupuesto de Egresos
Clasificación Funcional (Finalidad y Función) y Clasificación Administrativa
Del 01 de enero al 31 de marzo de 2024

Concepto	Egresos					Subejercicio 6 = (3 - 4)
	Aprobado	Ampliaciones/ (Reducciones)	Modificado	Devengado	Pagado	
	1	2	3 = (1 + 2)	4	5	
95 Comisión Estatal de la Defensa del Contribuyente	5,073,691	0	5,073,691	746,893	746,893	4,326,798
96 Secretaría Ejecutiva del Sistema Estatal Anticorrupción	7,539,263	0	7,539,263	1,507,344	1,507,344	6,031,919
5 ASUNTOS FINANCIEROS Y HACENDARIOS						0
3 Secretaría de Finanzas	1,302,682,699	29,715,499	1,332,398,198	289,947,171	276,662,070	1,042,451,027
7 ASUNTOS DE ORDEN PÚBLICO Y DE SEGURIDAD INTERIOR	1,689,350,459	175,284,757	1,864,635,216	253,564,253	240,486,793	1,611,070,962
2 Secretaría General de Gobierno	33,423,445	1,743,419	35,166,864	7,643,548	7,139,074	27,523,316
4 Secretaría de Seguridad Pública	1,655,927,014	173,541,337	1,829,468,351	245,920,705	233,347,720	1,583,547,647
8 OTROS SERVICIOS GENERALES	116,521,800	(383,822)	116,137,978	22,449,928	21,977,135	93,688,050
1 Jefatura de Oficina del C. Gobernador:	82,875,644	(442,190)	82,433,454	13,637,933	13,229,201	68,795,521
2 Secretaría General de Gobierno	8,978,708	58,368	9,037,076	1,939,809	1,875,748	7,097,267
52 Instituto Zacatecano de Transparencia, Acceso a la Información y	24,667,448	0	24,667,448	6,872,186	6,872,186	17,795,262
2 DESARROLLO SOCIAL	22,951,603,715	500,220,218	23,451,823,933	6,122,160,830	5,840,136,942	17,329,663,103
1 PROTECCIÓN AMBIENTAL	32,183,380	(20,877)	32,162,503	5,505,160	5,386,581	26,657,343
14 Secretaría del Agua y Medio Ambiente	32,183,380	(20,877)	32,162,503	5,505,160	5,386,581	26,657,343
2 VIVIENDA Y SERVICIOS A LA COMUNIDAD	1,218,661,697	(11,857,717)	1,206,803,980	159,075,703	57,262,442	1,047,728,277
9 Secretaría de Obras Públicas	620,819,817	(587,969)	620,231,848	24,743,536	24,185,755	595,488,312
13 Secretaría de Desarrollo Urbano, Vivienda y Ordenamiento Territo	364,928,071	(11,363,100)	353,564,971	118,836,138	17,904,723	234,728,833
14 Secretaría del Agua y Medio Ambiente	205,249,016	51,144	205,300,160	15,038,162	14,721,473	190,261,998
17 Secretaría del Zacatecano Migrante	27,664,793	42,207	27,707,000	457,867	450,491	27,249,133
3 SALUD	4,081,691,391	55,978,864	4,137,670,255	941,224,377	851,490,781	3,196,445,878
12 Secretaría de Salud	334,567	0	334,567	83,640	83,640	250,927
64 Servicios de Salud de Zacatecas	4,081,356,824	55,978,864	4,137,335,688	941,140,737	851,407,141	3,196,194,951
4 RECREACIÓN, CULTURA Y OTRAS MANIFESTACIONES SOCIALES	371,195,861	20,519,000	391,714,861	120,409,924	120,409,924	271,304,937
58 Instituto Regional del Patrimonio Mundial En Zacatecas	6,437,161	0	6,437,161	2,022,492	2,022,492	4,414,669

Informe Financiero al Primer Trimestre 2024
Poder Ejecutivo del Estado de Zacatecas
Estado Analítico del Ejercicio del Presupuesto de Egresos
Clasificación Funcional (Finalidad y Función) y Clasificación Administrativa
Del 01 de enero al 31 de marzo de 2024

Concepto		Egresos					Subejercicio
		Aprobado	Ampliaciones/ (Reducciones)	Modificado	Devengado	Pagado	
		1	2	3 = (1 + 2)	4	5	
69	Instituto de Cultura Física y Deporte del Estado de Zacatecas	127,358,227	16,000,000	143,358,227	39,797,379	39,797,379	103,560,848
70	Sistema Zacatecano de Radio y Televisión	39,603,594	0	39,603,594	10,603,553	10,603,553	29,000,041
74	Instituto Zacatecano de Cultura Ramón López Velarde	180,011,358	4,519,000	184,530,358	63,880,911	63,880,911	120,649,447
76	Junta de Protección y Conservación de Monumentos y Zonas Típ	17,785,521	0	17,785,521	4,105,589	4,105,589	13,679,932
5	EDUCACIÓN	16,114,155,337	392,958,679	16,507,114,016	4,554,580,151	4,516,014,561	11,952,533,864
10	Secretaría de Educación	12,578,564,480	132,350,191	12,710,914,671	3,001,527,198	2,962,961,608	9,709,387,474
54	Universidad Autónoma de Zacatecas	2,439,188,875	15,000,078	2,454,188,953	887,696,478	887,696,478	1,566,492,475
72	Instituto Zacatecano de Educación para Adultos	92,066,887	60,242	92,127,129	25,199,632	25,199,632	66,927,497
73	Instituto de Capacitación para el Trabajo	5,217,725	1,350,346	6,568,071	2,614,146	2,614,146	3,953,925
75	Instituto Zacatecano de Construcción de Escuelas	368,071,949	(1,697,504)	366,374,445	75,482,525	75,482,525	290,891,920
79	Universidad Politécnica de Zacatecas	24,656,832	10,213,755	34,870,587	20,005,395	20,005,395	14,865,192
80	Universidad Politécnica del Sur de Zacatecas	10,715,705	5,058,048	15,773,753	7,910,964	7,910,964	7,862,789
81	Instituto Tecnológico Superior de Nochistlán	15,634,543	495,703	16,130,246	4,855,378	4,855,378	11,274,868
82	Instituto Tecnológico Superior de Fresnillo	33,821,964	328,135	34,150,099	9,605,011	9,605,011	24,545,088
83	Instituto Tecnológico Superior de Tlaltenango	19,802,986	503,380	20,306,366	6,572,310	6,572,310	13,734,056
84	Instituto Tecnológico Superior de Loreto	19,293,546	0	19,293,546	10,506,010	10,506,010	8,787,536
85	Instituto Tecnológico Superior de Río Grande	29,423,769	0	29,423,769	14,585,815	14,585,815	14,837,954
86	Instituto Tecnológico Superior de Jerez	17,702,831	1,500	17,704,331	5,299,207	5,299,207	12,405,124
87	Instituto Tecnológico Superior de Sombrerete	23,494,222	876,320	24,370,542	5,903,923	5,903,923	18,466,619
88	Escuela de Conservación y Restauración de Zacatecas "Refugio R	3,640,132	119,520	3,759,652	1,250,032	1,250,032	2,509,620
89	Colegio de Bachilleres del Estado de Zacatecas	207,395,967	104,223,604	311,619,571	221,528,078	221,528,078	90,091,493
90	Colegio de Educación Profesional Técnica de Zacatecas	66,587,096	41,110	66,628,206	15,572,489	15,572,489	51,055,717
91	Colegio de Estudios Científicos y Tecnológicos del Estado de Zaca	108,260,375	106,005,548	214,265,923	201,333,659	201,333,659	12,932,264
93	Universidad Tecnológica del Estado de Zacatecas	50,615,453	18,028,702	68,644,155	37,131,902	37,131,902	31,512,253

Informe Financiero al Primer Trimestre 2024
Poder Ejecutivo del Estado de Zacatecas
Estado Analítico del Ejercicio del Presupuesto de Egresos
Clasificación Funcional (Finalidad y Función) y Clasificación Administrativa
Del 01 de enero al 31 de marzo de 2024

Concepto	Egresos					Subejercicio 6 = (3 - 4)
	Aprobado	Ampliaciones/ (Reducciones)	Modificado	Devengado	Pagado	
	1	2	3 = (1 + 2)	4	5	
6 PROTECCIÓN SOCIAL	781,091,169	49,297,091	830,388,260	315,398,424	264,695,431	514,989,836
11 Secretaría de Desarrollo Social	198,816,732	(10,523)	198,806,209	121,077,232	121,067,290	77,728,977
16 Secretaría de las Mujeres	4,310,853	1,745,246	6,056,099	960,469	911,495	5,095,630
17 Secretaría del Zacatecano Migrante	10,526,098	(42,207)	10,483,891	766,554	753,863	9,717,337
61 Sistema Estatal para el Desarrollo Integral de la Familia	536,368,238	47,604,575	583,972,813	186,613,799	135,982,412	397,359,014
78 Instituto para la Atención e Inclusión de las Personas con Discapac	31,069,248	0	31,069,248	5,980,370	5,980,370	25,088,878
7 OTROS ASUNTOS SOCIALES	352,624,880	(6,654,821)	345,970,059	25,967,091	24,877,221	320,002,968
11 Secretaría de Desarrollo Social	262,236,421	(4,909,575)	257,326,846	9,384,940	9,207,918	247,941,905
16 Secretaría de las Mujeres	47,505,164	(1,745,246)	45,759,918	9,376,758	8,575,181	36,383,160
17 Secretaría del Zacatecano Migrante	18,692,959	(0)	18,692,959	2,661,525	2,550,255	16,031,434
77 Instituto de la Juventud del Estado de Zacatecas	24,190,336	0	24,190,336	4,543,867	4,543,867	19,646,469
3 DESARROLLO ECONÓMICO	1,246,191,798	20,900,999	1,267,092,797	132,914,078	124,203,941	1,134,178,718
1 ASUNTOS ECONÓMICOS, COMERCIALES Y LABORALES EN GENERAL	155,881,671	1,643,696	157,525,367	24,613,278	23,442,139	132,912,089
7 Secretaría de Economía	149,810,665	1,643,696	151,454,361	23,494,523	22,323,385	127,959,838
62 Consejo Estatal de Desarrollo Económico	6,071,006	0	6,071,006	1,118,755	1,118,755	4,952,251
2 AGROPECUARIA, SILVICULTURA, PESCA Y CAZA	425,260,959	0	425,260,959	28,007,296	27,413,033	397,253,663
15 Secretaría del Campo	425,260,959	0	425,260,959	28,007,296	27,413,033	397,253,663
5 TRANSPORTE	11,811,452	11,124,317	22,935,769	9,541,120	7,901,881	13,394,649
2 Secretaría General de Gobierno	11,811,452	11,124,317	22,935,769	9,541,120	7,901,881	13,394,649
6 COMUNICACIONES	522,069,598	8,132,986	530,202,584	48,572,583	47,074,483	481,630,001
9 Secretaría de Obras Públicas	522,069,598	8,132,986	530,202,584	48,572,583	47,074,483	481,630,001
7 TURISMO	90,720,444	(0)	90,720,444	15,031,207	11,223,810	75,689,237
8 Secretaría de Turismo	90,720,444	(0)	90,720,444	15,031,207	11,223,810	75,689,237
8 CIENCIA, TECNOLOGÍA E INNOVACIÓN	40,447,674	0	40,447,674	7,148,594	7,148,594	33,299,080

Informe Financiero al Primer Trimestre 2024
Poder Ejecutivo del Estado de Zacatecas
Estado Analítico del Ejercicio del Presupuesto de Egresos
Clasificación Funcional (Finalidad y Función) y Clasificación Administrativa
Del 01 de enero al 31 de marzo de 2024

Concepto	Egresos					Subejercicio
	Aprobado	Ampliaciones/ (Reducciones)	Modificado	Devengado	Pagado	
	1	2	3 = (1 + 2)	4	5	
63 Consejo Zacatecano de Ciencia, Tecnología e Innovación	40,447,674	0	40,447,674	7,148,594	7,148,594	33,299,080
4 OTRAS NO CLASIFICADAS EN FUNCIONES ANTERIORES	7,718,756,737	109,500,344	7,828,257,081	2,014,477,690	1,771,050,216	5,813,779,391
1 TRANSACCIONES DE LA DEUDA PÚBLICA / COSTO FINANCIEROS DE LA DEUDA	963,301,156	534,612	963,835,768	161,685,572	161,685,572	802,150,196
3 Secretaría de Finanzas	963,301,156	534,612	963,835,768	161,685,572	161,685,572	802,150,196
2 TRANSFERENCIAS, PARTICIPACIONES Y APORTACIONES ENTRE DIFERENTES NIVELES Y ÓRDENES DE GOBIERNO	6,510,955,581	233,965,732	6,744,921,313	1,848,873,656	1,605,446,182	4,896,047,657
301 Municipio de Apozol	30,860,847	(339,472)	30,521,376	8,365,493	7,170,022	22,155,883
302 Municipio de Apulco	27,688,662	174,150	27,862,812	8,186,270	6,995,744	19,676,542
303 Municipio de Atolinga	18,386,850	(346,432)	18,040,419	4,911,933	4,303,379	13,128,486
304 Municipio de Benito Juárez	24,117,320	8,546	24,125,866	6,861,949	5,898,174	17,263,917
305 Municipio de Calera	148,689,756	14,468,709	163,158,465	46,961,588	41,905,135	116,196,877
306 Municipio de Cañitas de Felipe Pescador	36,384,288	(568,222)	35,816,067	9,807,011	8,223,782	26,009,056
307 Municipio de Concepción del Oro	59,189,479	602,769	59,792,248	16,538,105	14,541,510	43,254,143
308 Municipio de Cuauhtémoc	48,947,026	(1,192,595)	47,754,432	12,972,301	10,826,566	34,782,131
309 Municipio de Chalchihuites	67,299,052	(1,202,992)	66,096,060	17,180,736	14,714,417	48,915,324
310 Municipio de El Plateado de Joaquín Amaro	15,755,937	(549,617)	15,206,320	4,109,999	3,498,459	11,096,321
311 Municipio de El Salvador	20,130,724	(670,002)	19,460,722	5,089,067	4,200,937	14,371,655
312 Municipio de Fresnillo	776,411,679	32,772,059	809,183,738	232,340,667	200,044,334	576,843,071
313 Municipio de Genaro Codina	41,071,132	(1,305,557)	39,765,576	10,591,331	8,933,797	29,174,245
314 Municipio de General Enrique Estrada	26,819,244	387,719	27,206,963	7,673,007	6,675,019	19,533,956
315 Municipio de General Francisco R. Murguía	127,329,487	(1,188,037)	126,141,451	35,178,830	29,116,974	90,962,621
316 Municipio de General Pánfilo Natera	93,616,070	(962,531)	92,653,540	26,776,311	22,017,794	65,877,229
317 Municipio de Guadalupe	626,843,990	88,323,635	715,167,625	190,591,766	170,093,106	524,575,859
318 Municipio de Huanusco	25,057,491	897,219	25,954,710	7,787,379	6,950,811	18,167,331
319 Municipio de Jalpa	96,785,172	8,290,618	105,075,790	32,354,098	29,366,541	72,721,692

Informe Financiero al Primer Trimestre 2024
Poder Ejecutivo del Estado de Zacatecas
Estado Análítico del Ejercicio del Presupuesto de Egresos
Clasificación Funcional (Finalidad y Función) y Clasificación Administrativa
Del 01 de enero al 31 de marzo de 2024

Concepto		Egresos					Subejercicio
		Aprobado	Ampliaciones/ (Reducciones)	Modificado	Devengado	Pagado	
		1	2	3 = (1 + 2)	4	5	
320	Municipio de Jerez	233,448,168	18,883,528	252,331,696	74,677,427	66,621,714	177,654,269
321	Municipio de Jiménez del Teul	36,193,701	(1,326,751)	34,866,950	9,238,172	7,546,263	25,628,778
322	Municipio de Juan Aldama	76,311,944	1,896,569	78,208,513	22,658,093	19,539,864	55,550,420
323	Municipio de Juchipila	55,776,487	4,197,182	59,973,669	16,924,500	15,444,887	43,049,169
324	Municipio de Loreto	157,269,387	10,878,847	168,148,234	53,640,072	46,516,895	114,508,162
325	Municipio de Luís Moya	46,106,307	1,507,141	47,613,448	14,147,611	12,318,592	33,465,837
326	Municipio de Mazapil	168,623,997	9,208,634	177,832,631	49,402,054	44,563,047	128,430,577
327	Municipio de Melchor Ocampo	23,658,341	(503,432)	23,154,909	5,758,809	5,075,047	17,396,100
328	Municipio de Mezquital del Oro	20,325,395	-416,237	19,909,158	5,385,356	4,617,238	14,523,802
329	Municipio de Miguel Auza	90,771,200	1,434,563	92,205,763	26,297,432	22,235,779	65,908,331
330	Municipio de Momax	16,188,689	2,088,067	18,276,756	6,597,106	6,089,912	11,679,650
331	Municipio de Monte Escobedo	51,606,126	1,943,007	53,549,133	16,009,058	14,282,732	37,540,075
332	Municipio de Morelos	48,291,515	4,903,257	53,194,772	14,925,593	13,478,796	38,269,179
333	Municipio de Moyahua de Estrada	26,306,432	593,984	26,900,416	7,760,105	6,952,930	19,140,311
334	Municipio de Nochistlán de Mejía	118,328,563	9,127,780	127,456,343	37,584,767	33,792,955	89,871,576
335	Municipio de Noria de Ángeles	69,124,443	(902,494)	68,221,949	19,705,054	16,220,210	48,516,895
336	Municipio de Ojocaliente	160,249,896	(3,730,231)	156,519,666	43,731,044	36,591,369	112,788,622
337	Municipio de Pánuco	65,245,042	1,120,730	66,365,772	19,973,062	17,102,299	46,392,710
338	Municipio de Pinos	285,406,674	2,197,765	287,604,439	85,472,242	71,257,862	202,132,197
339	Municipio de Río Grande	214,146,530	4,810,928	218,957,458	60,392,900	51,754,365	158,564,558
340	Municipio de Saín Alto	98,361,679	(220,640)	98,141,040	27,821,700	22,898,492	70,319,340
341	Municipio de Santa María de la Paz	18,490,534	-386,044	18,104,491	4,936,833	4,263,242	13,167,658
342	Municipio de Sombrerete	230,442,074	522,400	230,964,474	61,964,258	52,404,346	169,000,216
343	Municipio de Susticacán	12,918,843	(276,969)	12,641,874	3,577,549	3,079,372	9,064,325

Informe Financiero al Primer Trimestre 2024
Poder Ejecutivo del Estado de Zacatecas
Estado Analítico del Ejercicio del Presupuesto de Egresos
Clasificación Funcional (Finalidad y Función) y Clasificación Administrativa
Del 01 de enero al 31 de marzo de 2024

Concepto		Egresos					Subejercicio
		Aprobado	Ampliaciones/ (Reducciones)	Modificado	Devengado	Pagado	
		1	2	3 = (1 + 2)	4	5	
344	Municipio de Tabasco	64,562,430	1,158,807	65,721,237	18,967,940	16,253,841	46,753,297
345	Municipio de Tepechtlán	41,118,665	677,181	41,795,846	11,887,111	10,362,249	29,908,735
346	Municipio de Tepetongo	38,464,275	101,003	38,565,278	11,048,866	9,659,245	27,516,412
347	Municipio de Teúl de González Ortega	27,514,072	175,973	27,690,045	7,546,635	6,733,225	20,143,410
348	Municipio de Tlaltenango de Sánchez Román	111,020,438	5,639,899	116,660,337	34,250,007	29,836,621	82,410,330
349	Municipio de Trancoso	65,929,068	(1,490,173)	64,438,896	17,738,900	14,605,458	46,699,996
350	Municipio de Trinidad García de la Cadena	17,431,589	1,170,326	18,601,915	5,751,405	5,220,986	12,850,510
351	Municipio de Valparaíso	190,623,755	3,826,492	194,450,247	56,103,883	48,146,602	138,346,364
352	Municipio de Vetagrande	39,602,348	327,600	39,929,948	10,880,220	9,204,061	29,049,728
353	Municipio de Villa de Cos	164,545,446	232,388	164,777,834	47,065,872	40,003,080	117,711,962
354	Municipio de Villa García	67,303,057	1,158,953	68,462,010	19,965,700	17,105,242	48,496,310
355	Municipio de Villa González Ortega	53,607,654	(796,811)	52,810,844	14,862,150	12,342,449	37,948,694
356	Municipio de Villa Hidalgo	79,070,116	(1,922,765)	77,147,351	22,186,213	18,209,549	54,961,138
357	Municipio de Villanueva	123,351,530	191,625	123,543,155	34,171,956	29,189,724	89,371,199
358	Municipio de Zacatecas	494,858,779	83,194,228	578,053,007	163,432,024	148,293,005	414,620,983
399	Por Asignar	296,976,186	(64,830,543)	232,145,643	156,150	156,150	231,989,493
4	ADEUDOS DE EJERCICIOS FISCALES ANTERIORES	244,500,000	(125,000,000)	119,500,000	3,918,462	3,918,462	115,581,538
3	Secretaría de Finanzas	244,500,000	(125,000,000)	119,500,000	3,918,462	3,918,462	115,581,538
Total general		38,671,799,379	833,687,261	39,505,486,640	9,851,902,841	9,275,927,577	29,653,583,799

Informe Financiero al Primer Trimestre 2024
Poder Ejecutivo del Estado de Zacatecas
Estado Analítico del Ejercicio del Presupuesto de Egresos
Clasificación Económica (por Tipo de Gasto) y Clasificación Administrativa
Del 01 de enero al 31 de marzo de 2024

Concepto		Egresos					Subejercicio
		Aprobado	Ampliaciones/ (Reducciones)	Modificado	Devengado	Pagado	
		1	2	3 = (1 + 2)	4	5	
Tipo de Gasto							
1	Gasto Corriente	32,542,786,782	691,668,631	33,234,455,413	8,720,676,369	8,244,715,721	24,513,779,044
21111	Poder Ejecutivo	18,595,276,050	268,753,675	18,864,029,725	4,184,930,134	4,092,761,943	14,679,099,591
1	Jefatura de Oficina del C. Gobernador:	210,896,230	(227,000)	210,669,230	21,567,172	20,942,568	189,102,058
2	Secretaría General de Gobierno	184,821,269	10,958,848	195,780,117	43,154,208	39,583,389	152,625,909
3	Secretaría de Finanzas	1,332,652,990	115,486,144	1,448,139,134	373,044,458	359,759,357	1,075,094,676
4	Secretaría de Seguridad Pública	2,053,056,192	494,221	2,053,550,413	325,280,992	303,610,781	1,728,269,420
5	Secretaría de Administración	228,469,792	(553,445)	227,916,347	44,353,333	41,931,872	183,563,014
6	Secretaría de la Función Pública	120,681,415	1,005,064	121,686,479	25,696,603	25,033,798	95,989,876
7	Secretaría de Economía	149,810,665	1,643,696	151,454,361	23,494,523	22,323,385	127,959,838
8	Secretaría de Turismo	90,720,444	(0)	90,720,444	15,031,207	11,223,810	75,689,237
9	Secretaría de Obras Públicas	322,889,415	2,480,086	325,369,501	73,316,118	71,260,238	252,053,383
10	Secretaría de Educación	12,578,564,480	131,190,529	12,709,755,009	3,001,527,198	2,962,961,608	9,708,227,812
11	Secretaría de Desarrollo Social	468,212,204	1,286,647	469,498,851	138,737,879	138,001,944	330,760,972
12	Secretaría de Salud	334,567	0	334,567	83,640	83,640	250,927
13	Secretaría de Desarrollo Urbano, Vivienda y Ordenamiento Territorial	131,987,433	4,720,643	136,708,076	18,836,138	17,904,723	117,871,938
14	Secretaría del Agua y Medio Ambiente	97,113,218	30,267	97,143,485	20,543,322	20,108,054	76,600,164
15	Secretaría del Campo	425,260,959	0	425,260,959	28,007,296	27,413,033	397,253,663
16	Secretaría de las Mujeres	51,816,017	0	51,816,017	10,337,227	9,486,676	41,478,790
17	Secretaría del Zacatecano Migrante	56,883,850	(0)	56,883,850	3,885,946	3,754,609	52,997,904
18	Coordinación General Jurídica	56,224,064	237,973	56,462,037	10,921,967	10,466,195	45,540,070
19	Coordinación Estatal de Planeación	34,880,846	0	34,880,846	7,110,906	6,912,264	27,769,940
21112	Poder Legislativo	464,485,753	0	464,485,753	159,864,323	159,864,323	304,621,430
30	Poder Legislativo del Estado de Zacatecas	464,485,753	0	464,485,753	159,864,323	159,864,323	304,621,430
21113	Poder Judicial	630,833,254	2,250	630,835,504	170,061,526	170,061,526	460,773,978
40	Poder Judicial del Estado de Zacatecas	630,833,254	2,250	630,835,504	170,061,526	170,061,526	460,773,978

Informe Financiero al Primer Trimestre 2024
Poder Ejecutivo del Estado de Zacatecas
Estado Analítico del Ejercicio del Presupuesto de Egresos
Clasificación Económica (por Tipo de Gasto) y Clasificación Administrativa
Del 01 de enero al 31 de marzo de 2024

Concepto		Egresos					Subejercicio
		Aprobado	Ampliaciones/ (Reducciones)	Modificado	Devengado	Pagado	
		1	2	3 = (1 + 2)	4	5	
21114	Órganos Autónomos	3,699,022,922	15,000,078	3,714,023,000	1,356,533,660	1,356,533,660	2,357,489,340
51	Comisión de Derechos Humanos del Estado de Zacatecas	38,118,947	0	38,118,947	17,748,113	17,748,113	20,370,834
52	Instituto Zacatecano de Transparencia, Acceso a la Información y Protección de Datos Personales	24,667,448	0	24,667,448	6,872,186	6,872,186	17,795,262
53	Instituto Electoral del Estado de Zacatecas	328,943,698	0	328,943,698	167,577,603	167,577,603	161,366,095
54	Universidad Autónoma de Zacatecas	2,439,188,875	15,000,078	2,454,188,953	887,696,478	887,696,478	1,566,492,475
55	Tribunal de Justicia Electoral del Estado de Zacatecas	47,663,166	0	47,663,166	19,702,282	19,702,282	27,960,884
56	Fiscalía General de Justicia del Estado de Zacatecas	772,427,024	0	772,427,024	233,685,542	233,685,542	538,741,482
57	Tribunal de Justicia Administrativa del Estado de Zacatecas	22,666,698	0	22,666,698	6,764,812	6,764,812	15,901,886
58	Instituto Regional del Patrimonio Mundial En Zacatecas	6,437,161	0	6,437,161	2,022,492	2,022,492	4,414,669
59	Tribunal de Justicia Laboral Burócratica de Zacatecas	18,909,905	0	18,909,905	14,464,152	14,464,152	4,445,753
21120	Poder Ejecutivo	6,267,567,104	369,710,848	6,637,277,952	1,949,118,178	1,808,753,195	4,688,159,774
61	Sistema Estatal para el Desarrollo Integral de la Familia	536,368,238	47,604,575	583,972,813	186,613,799	135,982,412	397,359,014
62	Consejo Estatal de Desarrollo Económico	6,071,006	0	6,071,006	1,118,755	1,118,755	4,952,251
63	Consejo Zacatecano de Ciencia, Tecnología e Innovación	40,447,674	0	40,447,674	7,148,594	7,148,594	33,299,080
64	Servicios de Salud de Zacatecas	4,081,356,824	55,978,864	4,137,335,688	941,140,737	851,407,141	3,196,194,951
68	Instituto de la Defensoría Pública	61,463,867	0	61,463,867	13,990,578	13,990,578	47,473,289
69	Instituto de Cultura Física y Deporte del Estado de Zacatecas	127,358,227	16,000,000	143,358,227	39,797,379	39,797,379	103,560,848
70	Sistema Zacatecano de Radio y Televisión	39,603,594	0	39,603,594	10,603,553	10,603,553	29,000,041
72	Instituto Zacatecano de Educación para Adultos	92,066,887	60,242	92,127,129	25,199,632	25,199,632	66,927,497
73	Instituto de Capacitación para el Trabajo	5,217,725	1,350,346	6,568,071	2,614,146	2,614,146	3,953,925
74	Instituto Zacatecano de Cultura Ramón López Velarde	180,011,358	4,519,000	184,530,358	63,880,911	63,880,911	120,649,447
75	Instituto Zacatecano de Construcción de Escuelas	368,071,949	(1,697,504)	366,374,445	75,482,525	75,482,525	290,891,920
76	Junta de Protección y Conservación de Monumentos y Zonas Típicas del Estado de Zacatecas	17,785,521	0	17,785,521	4,105,589	4,105,589	13,679,932
77	Instituto de la Juventud del Estado de Zacatecas	24,190,336	0	24,190,336	4,543,867	4,543,867	19,646,469
78	Instituto para la Atención e Inclusión de las Personas con Discapacidad	31,069,248	0	31,069,248	5,980,370	5,980,370	25,088,878
79	Universidad Politécnica de Zacatecas	24,656,832	10,213,755	34,870,587	20,005,395	20,005,395	14,865,192

Informe Financiero al Primer Trimestre 2024
Poder Ejecutivo del Estado de Zacatecas
Estado Analítico del Ejercicio del Presupuesto de Egresos
Clasificación Económica (por Tipo de Gasto) y Clasificación Administrativa
Del 01 de enero al 31 de marzo de 2024

Concepto		Egresos					Subejercicio
		Aprobado	Ampliaciones/ (Reducciones)	Modificado	Devengado	Pagado	
		1	2	3 = (1 + 2)	4	5	
80	Universidad Politécnica del Sur de Zacatecas	10,715,705	5,058,048	15,773,753	7,910,964	7,910,964	7,862,789
81	Instituto Tecnológico Superior de Nochistlán	15,634,543	495,703	16,130,246	4,855,378	4,855,378	11,274,868
82	Instituto Tecnológico Superior de Fresnillo	33,821,964	328,135	34,150,099	9,605,011	9,605,011	24,545,088
83	Instituto Tecnológico Superior de Tlaltenango	19,802,986	503,380	20,306,366	6,572,310	6,572,310	13,734,056
84	Instituto Tecnológico Superior de Loreto	19,293,546	0	19,293,546	10,506,010	10,506,010	8,787,536
85	Instituto Tecnológico Superior de Río Grande	29,423,769	0	29,423,769	14,585,815	14,585,815	14,837,954
86	Instituto Tecnológico Superior de Jerez	17,702,831	1,500	17,704,331	5,299,207	5,299,207	12,405,124
87	Instituto Tecnológico Superior de Sombrerete	23,494,222	876,320	24,370,542	5,903,923	5,903,923	18,466,619
88	Escuela de Conservación y Restauración de Zacatecas "Refugio Reyes"	3,640,132	119,520	3,759,652	1,250,032	1,250,032	2,509,620
89	Colegio de Bachilleres del Estado de Zacatecas	207,395,967	104,223,604	311,619,571	221,528,078	221,528,078	90,091,493
90	Colegio de Educación Profesional Técnica de Zacatecas	66,587,096	41,110	66,628,206	15,572,489	15,572,489	51,055,717
91	Colegio de Estudios Científicos y Tecnológicos del Estado de Zacatecas	108,260,375	106,005,548	214,265,923	201,333,659	201,333,659	12,932,264
93	Universidad Tecnológica del Estado de Zacatecas	50,615,453	18,028,702	68,644,155	37,131,902	37,131,902	31,512,253
95	Comisión Estatal de la Defensa del Contribuyente	5,073,691	0	5,073,691	746,893	746,893	4,326,798
96	Secretaría Ejecutiva del Sistema Estatal Anticorrupción	7,539,263	0	7,539,263	1,507,344	1,507,344	6,031,919
97	Centro de Conciliación Laboral del Estado de Zacatecas	12,826,275	0	12,826,275	2,583,333	2,583,333	10,242,942
31111	Municipios	2,885,601,699	38,201,779	2,923,803,478	900,168,548	656,741,074	2,023,634,930
301	Municipio de Apozol	13,750,058	(274,324)	13,475,735	4,163,336	2,967,865	9,312,399
302	Municipio de Apulco	13,545,150	329,213	13,874,363	4,795,353	3,604,827	9,079,010
303	Municipio de Atolinga	7,066,606	(435,363)	6,631,244	2,027,960	1,419,406	4,603,284
304	Municipio de Benito Juárez	11,016,067	49,045	11,065,112	3,641,075	2,677,300	7,424,037
305	Municipio de Calera	59,808,253	1,071,500	60,879,753	18,583,442	13,526,989	42,296,311
306	Municipio de Cañitas de Felipe Pescador	18,154,031	(629,711)	17,524,321	5,196,740	3,613,511	12,327,581
307	Municipio de Concepción del Oro	22,634,398	317,514	22,951,912	7,148,625	5,152,030	15,803,287
308	Municipio de Cuauhtémoc	25,232,453	(1,062,412)	24,170,042	7,119,023	4,973,288	17,051,019
309	Municipio de Chalchihuites	27,966,536	(1,287,721)	26,678,815	7,893,462	5,427,143	18,785,353
310	Municipio de El Plateado de Joaquín Amaro	7,006,432	(652,896)	6,353,536	1,834,620	1,223,080	4,518,916
311	Municipio de El Salvador	9,989,862	(715,183)	9,274,679	2,679,375	1,791,245	6,595,304

Informe Financiero al Primer Trimestre 2024
Poder Ejecutivo del Estado de Zacatecas
Estado Analítico del Ejercicio del Presupuesto de Egresos
Clasificación Económica (por Tipo de Gasto) y Clasificación Administrativa
Del 01 de enero al 31 de marzo de 2024

Concepto		Egresos					Subejercicio
		Aprobado	Ampliaciones/ (Reducciones)	Modificado	Devengado	Pagado	
		1	2	3 = (1 + 2)	4	5	
312	Municipio de Fresnillo	373,904,459	3,331,668	377,236,127	114,885,984	82,589,651	262,350,143
313	Municipio de Genaro Codina	19,241,478	(1,022,195)	18,219,284	5,384,690	3,727,156	12,834,594
314	Municipio de General Enrique Estrada	11,713,433	(137,134)	11,576,299	3,588,369	2,590,381	7,987,930
315	Municipio de General Francisco R. Murguía	66,638,828	(540,102)	66,098,727	20,620,631	14,558,775	45,478,096
316	Municipio de General Pánfilo Natera	54,236,898	(373,889)	53,863,010	17,005,319	12,246,802	36,857,691
317	Municipio de Guadalupe	242,460,967	6,726,903	249,187,870	73,763,700	53,265,040	175,424,170
318	Municipio de Huanusco	9,602,658	902,823	10,505,481	3,963,749	3,127,181	6,541,732
319	Municipio de Jalpa	35,125,580	5,313,249	40,438,829	15,710,916	12,723,359	24,727,913
320	Municipio de Jerez	92,961,726	4,467,881	97,429,607	32,004,294	23,948,581	65,425,313
321	Municipio de Jiménez del Teul	19,062,448	(1,370,070)	17,692,378	5,175,627	3,483,718	12,516,751
322	Municipio de Juan Aldama	35,860,660	760,112	36,620,772	11,814,725	8,696,496	24,806,047
323	Municipio de Juchipila	17,422,508	632,344	18,054,852	5,849,927	4,370,314	12,204,925
324	Municipio de Loreto	83,293,490	9,517,406	92,810,896	34,848,539	27,725,362	57,962,357
325	Municipio de Luís Moya	21,400,830	1,385,194	22,786,024	7,994,547	6,165,528	14,791,477
326	Municipio de Mazapil	54,266,516	(2,878,680)	51,387,837	14,834,204	9,995,197	36,553,633
327	Municipio de Melchor Ocampo	7,762,381	(512,131)	7,250,250	2,051,286	1,367,524	5,198,964
328	Municipio de Mezquital del Oro	8,851,784	(441,316)	8,410,468	2,663,994	1,895,876	5,746,474
329	Municipio de Miguel Auza	46,162,368	293,171	46,455,539	14,447,694	10,386,041	32,007,845
330	Municipio de Momax	5,901,422	1,950,000	7,851,422	3,932,170	3,424,976	3,919,252
331	Municipio de Monte Escobedo	19,815,968	649,923	20,465,891	7,072,083	5,345,757	13,393,808
332	Municipio de Morelos	17,091,571	167,411	17,258,982	5,139,591	3,692,794	12,119,391
333	Municipio de Moyahua de Estrada	9,290,377	635,893	9,926,270	3,592,853	2,785,678	6,333,417
334	Municipio de Nochistlán de Mejía	43,751,178	2,804,537	46,555,715	15,798,509	12,006,697	30,757,206
335	Municipio de Noria de Ángeles	39,599,418	(222,183)	39,377,235	12,527,457	9,042,613	26,849,778
336	Municipio de Ojocaliente	83,377,242	(1,564,181)	81,813,062	25,177,763	18,038,088	56,635,299
337	Municipio de Pánuco	33,318,855	1,598,827	34,917,682	12,171,467	9,300,704	22,746,215
338	Municipio de Pinos	162,707,521	3,795,322	166,502,843	56,107,163	41,892,783	110,395,680
339	Municipio de Río Grande	100,176,094	(181,784)	99,994,310	29,791,725	21,153,190	70,202,585
340	Municipio de Saín Alto	54,895,313	197,325	55,092,638	17,335,780	12,412,572	37,756,858

Informe Financiero al Primer Trimestre 2024
Poder Ejecutivo del Estado de Zacatecas
Estado Analítico del Ejercicio del Presupuesto de Egresos
Clasificación Económica (por Tipo de Gasto) y Clasificación Administrativa
Del 01 de enero al 31 de marzo de 2024

Concepto		Egresos					Subejercicio
		Aprobado	Ampliaciones/ (Reducciones)	Modificado	Devengado	Pagado	
		1	2	3 = (1 + 2)	4	5	
341	Municipio de Santa María de la Paz	7,796,655	(486,099)	7,310,557	2,178,116	1,504,525	5,132,441
342	Municipio de Sombrerete	109,398,809	(1,365,892)	108,032,917	31,511,901	21,951,989	76,521,016
343	Municipio de Susticacán	5,776,006	(338,374)	5,437,632	1,744,531	1,246,354	3,693,101
344	Municipio de Tabasco	31,240,939	(277,054)	30,963,886	9,463,475	6,749,376	21,500,411
345	Municipio de Tepechitlán	17,489,847	(167,117)	17,322,730	5,393,766	3,868,904	11,928,964
346	Municipio de Tepetongo	16,066,762	(305,152)	15,761,611	5,055,476	3,665,855	10,706,135
347	Municipio de Teúl de González Ortega	9,569,042	(95,211)	9,473,832	2,972,198	2,158,788	6,501,634
348	Municipio de Tlaltenango de Sánchez Román	50,352,033	1,084,688	51,436,721	16,425,471	12,012,085	35,011,250
349	Municipio de Trancoso	36,620,329	(1,094,597)	35,525,733	10,506,719	7,373,277	25,019,014
350	Municipio de Trinidad García de la Cadena	6,176,429	874,061	7,050,490	2,830,517	2,300,098	4,219,973
351	Municipio de Valparaíso	88,889,852	(385,480)	88,504,372	27,907,803	19,950,522	60,596,569
352	Municipio de Vetagrande	19,273,843	(378,064)	18,895,779	5,612,892	3,936,733	13,282,887
353	Municipio de Villa de Cos	80,305,858	(23,212)	80,282,647	25,621,439	18,558,647	54,661,208
354	Municipio de Villa García	32,839,464	1,537,098	34,376,562	11,408,694	8,548,236	22,967,868
355	Municipio de Villa González Ortega	29,162,036	(851,685)	28,310,352	8,680,481	6,160,780	19,629,871
356	Municipio de Villa Hidalgo	45,841,462	(884,336)	44,957,126	14,187,732	10,211,068	30,769,394
357	Municipio de Villanueva	57,334,950	111,421	57,446,371	17,811,329	12,829,097	39,635,042
358	Municipio de Zacatecas	180,403,566	8,494,646	188,898,212	60,362,105	45,223,086	128,536,107
399	Por Asignar	75,000,000	156,150	75,156,150	156,150	156,150	75,000,000
2	Gasto de Capital	2,097,112,643	20,720,778	2,117,833,421	103,308,904	3,294,288	2,014,524,517
21111	Poder Ejecutivo	2,097,112,643	20,720,778	2,117,833,421	103,308,904	3,294,288	2,014,524,517
1	Jefatura de Oficina del C. Gobernador:	0	227,000	227,000	14,616	0	212,384
2	Secretaría General de Gobierno	0	42,850	42,850	0	0	42,850
3	Secretaría de Finanzas	771,284,793	(135,769,932)	635,514,861	3,294,288	3,294,288	632,220,573
4	Secretaría de Seguridad Pública	0	170,335,113	170,335,113	0	0	170,335,113
5	Secretaría de Administración	80,985,608	553,445	81,539,053	0	0	81,539,053
9	Secretaría de Obras Públicas	820,000,000	5,064,930	825,064,930	0	0	825,064,930
10	Secretaría de Educación	0	1,159,662	1,159,662	0	0	1,159,662

Informe Financiero al Primer Trimestre 2024
Poder Ejecutivo del Estado de Zacatecas
Estado Analítico del Ejercicio del Presupuesto de Egresos
Clasificación Económica (por Tipo de Gasto) y Clasificación Administrativa
Del 01 de enero al 31 de marzo de 2024

Concepto		Egresos					Subejercicio
		Aprobado	Ampliaciones/ (Reducciones)	Modificado	Devengado	Pagado	
		1	2	3 = (1 + 2)	4	5	
11	Secretaría de Desarrollo Social	51,582,426	(4,843,548)	46,738,878	0	0	46,738,878
13	Secretaría de Desarrollo Urbano, Vivienda y Ordenamiento Territorial	232,940,638	(16,083,743)	216,856,895	100,000,000	0	116,856,895
14	Secretaría del Agua y Medio Ambiente	140,319,178	0	140,319,178	0	0	140,319,178
18	Coordinación General Jurídica	0	35,000	35,000	0	0	35,000
3	Amortización de la deuda y disminución de pasivos	406,546,072	(124,466,101)	282,079,971	29,212,460	29,212,460	252,867,511
21111	Poder Ejecutivo	406,546,072	(124,466,101)	282,079,971	29,212,460	29,212,460	252,867,511
3	Secretaría de Finanzas	406,546,072	(124,466,101)	282,079,971	29,212,460	29,212,460	252,867,511
4	Pensiones y Jubilaciones	0	50,000,000	50,000,000	50,000,000	50,000,000	0
21111	Poder Ejecutivo	0	50,000,000	50,000,000	50,000,000	50,000,000	0
3	Secretaría de Finanzas	0	50,000,000	50,000,000	50,000,000	50,000,000	0
5	Participaciones	3,625,353,882	195,763,953	3,821,117,835	948,705,108	948,705,108	2,872,412,727
31111	Municipios	3,625,353,882	195,763,953	3,821,117,835	948,705,108	948,705,108	2,872,412,727
301	Municipio de Apozol	17,110,789	(65,148)	17,045,641	4,202,157	4,202,157	12,843,484
302	Municipio de Apulco	14,143,512	(155,063)	13,988,449	3,390,917	3,390,917	10,597,532
303	Municipio de Atolinga	11,320,244	88,931	11,409,175	2,883,973	2,883,973	8,525,202
304	Municipio de Benito Juárez	13,101,253	(40,499)	13,060,754	3,220,874	3,220,874	9,839,880
305	Municipio de Calera	88,881,503	13,397,209	102,278,712	28,378,146	28,378,146	73,900,566
306	Municipio de Cañitas de Felipe Pescador	18,230,257	61,489	18,291,746	4,610,271	4,610,271	13,681,475
307	Municipio de Concepción del Oro	36,555,081	285,255	36,840,336	9,389,480	9,389,480	27,450,856
308	Municipio de Cuauhtémoc	23,714,573	(130,183)	23,584,390	5,853,278	5,853,278	17,731,112
309	Municipio de Chalchihuites	39,332,516	84,729	39,417,245	9,287,274	9,287,274	30,129,971
310	Municipio de El Plateado de Joaquín Amaro	8,749,505	103,279	8,852,784	2,275,379	2,275,379	6,577,405
311	Municipio de El Salvador	10,140,862	45,181	10,186,043	2,409,692	2,409,692	7,776,351
312	Municipio de Fresnillo	402,507,220	29,440,391	431,947,611	117,454,683	117,454,683	314,492,928
313	Municipio de Genaro Codina	21,829,654	(283,362)	21,546,292	5,206,641	5,206,641	16,339,651
314	Municipio de General Enrique Estrada	15,105,811	524,853	15,630,664	4,084,638	4,084,638	11,546,026
315	Municipio de General Francisco R. Murguía	60,690,659	(647,935)	60,042,724	14,558,199	14,558,199	45,484,525
316	Municipio de General Pánfilo Natera	39,379,172	(588,642)	38,790,530	9,770,992	9,770,992	29,019,538

Informe Financiero al Primer Trimestre 2024
Poder Ejecutivo del Estado de Zacatecas
Estado Analítico del Ejercicio del Presupuesto de Egresos
Clasificación Económica (por Tipo de Gasto) y Clasificación Administrativa
Del 01 de enero al 31 de marzo de 2024

Concepto		Egresos					Subejercicio
		Aprobado	Ampliaciones/ (Reducciones)	Modificado	Devengado	Pagado	
		1	2	3 = (1 + 2)	4	5	
317	Municipio de Guadalupe	384,383,023	81,596,732	465,979,755	116,828,066	116,828,066	349,151,689
318	Municipio de Huanusco	15,454,833	(5,604)	15,449,229	3,823,630	3,823,630	11,625,599
319	Municipio de Jalpa	61,659,592	2,977,369	64,636,961	16,643,182	16,643,182	47,993,779
320	Municipio de Jerez	140,486,442	14,415,647	154,902,089	42,673,133	42,673,133	112,228,956
321	Municipio de Jiménez del Teul	17,131,253	43,319	17,174,572	4,062,545	4,062,545	13,112,027
322	Municipio de Juan Aldama	40,451,284	1,136,457	41,587,741	10,843,368	10,843,368	30,744,373
323	Municipio de Juchipila	38,353,979	3,564,838	41,918,817	11,074,573	11,074,573	30,844,244
324	Municipio de Loreto	73,975,897	1,361,441	75,337,338	18,791,533	18,791,533	56,545,805
325	Municipio de Luís Moya	24,705,477	121,947	24,827,424	6,153,064	6,153,064	18,674,360
326	Municipio de Mazapil	114,357,481	12,087,313	126,444,794	34,567,850	34,567,850	91,876,944
327	Municipio de Melchor Ocampo	15,895,960	8,699	15,904,659	3,707,523	3,707,523	12,197,136
328	Municipio de Mezquital del Oro	11,473,611	25,079	11,498,690	2,721,362	2,721,362	8,777,328
329	Municipio de Miguel Auza	44,608,832	1,141,392	45,750,224	11,849,738	11,849,738	33,900,486
330	Municipio de Momax	10,287,267	138,067	10,425,334	2,664,936	2,664,936	7,760,398
331	Municipio de Monte Escobedo	31,790,158	1,293,084	33,083,242	8,936,975	8,936,975	24,146,267
332	Municipio de Morelos	31,199,944	4,735,846	35,935,790	9,786,002	9,786,002	26,149,788
333	Municipio de Moyahua de Estrada	17,016,055	(41,909)	16,974,146	4,167,252	4,167,252	12,806,894
334	Municipio de Nochistlán de Mejía	74,577,385	6,323,243	80,900,628	21,786,258	21,786,258	59,114,370
335	Municipio de Noria de Ángeles	29,525,025	(680,311)	28,844,714	7,177,597	7,177,597	21,667,117
336	Municipio de Ojocaliente	76,872,654	(2,166,050)	74,706,604	18,553,281	18,553,281	56,153,323
337	Municipio de Pánuco	31,926,187	(478,097)	31,448,090	7,801,595	7,801,595	23,646,495
338	Municipio de Pinos	122,699,153	(1,597,557)	121,101,596	29,365,079	29,365,079	91,736,517
339	Municipio de Río Grande	113,970,436	4,992,712	118,963,148	30,601,175	30,601,175	88,361,973
340	Municipio de Saín Alto	43,466,366	(417,964)	43,048,402	10,485,920	10,485,920	32,562,482
341	Municipio de Santa María de la Paz	10,693,879	100,055	10,793,934	2,758,717	2,758,717	8,035,217
342	Municipio de Sombrerete	121,043,265	1,888,292	122,931,557	30,452,357	30,452,357	92,479,200
343	Municipio de Susticacán	7,142,837	61,405	7,204,242	1,833,018	1,833,018	5,371,224
344	Municipio de Tabasco	33,321,491	1,435,860	34,757,351	9,504,465	9,504,465	25,252,886
345	Municipio de Tepechitlán	23,628,818	844,298	24,473,116	6,493,345	6,493,345	17,979,771

Informe Financiero al Primer Trimestre 2024
Poder Ejecutivo del Estado de Zacatecas
Estado Analítico del Ejercicio del Presupuesto de Egresos
Clasificación Económica (por Tipo de Gasto) y Clasificación Administrativa
Del 01 de enero al 31 de marzo de 2024

Concepto		Egresos					Subejercicio
		Aprobado	Ampliaciones/ (Reducciones)	Modificado	Devengado	Pagado	
		1	2	3 = (1 + 2)	4	5	
346	Municipio de Tepetongo	22,397,513	406,154	22,803,667	5,993,390	5,993,390	16,810,277
347	Municipio de Teúl de González Ortega	17,945,030	271,183	18,216,213	4,574,437	4,574,437	13,641,776
348	Municipio de Tlaltenango de Sánchez Román	60,668,405	4,555,211	65,223,616	17,824,536	17,824,536	47,399,080
349	Municipio de Trancoso	29,308,739	(395,576)	28,913,163	7,232,181	7,232,181	21,680,982
350	Municipio de Trinidad García de la Cadena	11,255,160	296,265	11,551,425	2,920,888	2,920,888	8,630,537
351	Municipio de Valparaíso	101,733,903	4,211,972	105,945,875	28,196,080	28,196,080	77,749,795
352	Municipio de Vetagrande	20,328,505	705,664	21,034,169	5,267,328	5,267,328	15,766,841
353	Municipio de Villa de Cos	84,239,588	255,599	84,495,187	21,444,433	21,444,433	63,050,754
354	Municipio de Villa García	34,463,593	(378,145)	34,085,448	8,557,006	8,557,006	25,528,442
355	Municipio de Villa González Ortega	24,445,618	54,874	24,500,492	6,181,669	6,181,669	18,318,823
356	Municipio de Villa Hidalgo	33,228,654	(1,038,429)	32,190,225	7,998,481	7,998,481	24,191,744
357	Municipio de Villanueva	66,016,580	80,204	66,096,784	16,360,627	16,360,627	49,736,157
358	Municipio de Zacatecas	314,455,213	74,699,582	389,154,795	103,069,919	103,069,919	286,084,876
399	Por Asignar	221,976,186	(64,986,693)	156,989,493	0	0	156,989,493
Total general		38,671,799,379	833,687,261	39,505,486,640	9,851,902,841	9,275,927,577	29,653,583,799

Informe Financiero al Primer Trimestre 2024
Poder Ejecutivo del Estado de Zacatecas
Estado Analítico del Ejercicio del Presupuesto de Egresos
Clasificación por Fuente de Financiamiento
Del 01 de enero al 31 de marzo de 2024

Concepto	Egresos					Subejercicio 6 = (3 - 4)
	Aprobado	Ampliaciones/ (Reducciones)	Modificado	Devengado	Pagado	
	1	2	3 = (1 + 2)	4	5	
1 No Etiquetado						
11 Recursos Fiscales	4,219,256,796	4,737,173	4,223,993,969	923,472,258	786,070,647	3,300,521,711
12 Financiamientos Internos	0	0	0	0	0	0
13 Financiamientos Externos	0	0	0	0	0	0
14 Ingresos propios	0	3,273,988	3,273,988	2,275,868	2,275,868	998,120
15 Recursos Federales NE	12,947,853,905	214,592,259	13,162,446,164	3,772,547,590	3,706,702,397	9,389,898,575
16 Recursos Estatales NE	0	0	0	0	0	0
17 Otros recursos	0	271,051,102	271,051,102	160,419,511	160,419,511	110,631,591
2 Etiquetado						
25 Recursos Federales E	21,504,688,678	340,032,739	21,844,721,417	4,993,187,614	4,620,459,155	16,851,533,803
26 Recursos Estatales	0	0	0	0	0	0
27 Otros Recursos de Transferencias Federales Etiquetadas	0	0	0	0	0	0
Total del Gasto	38,671,799,379	833,687,261	39,505,486,640	9,851,902,841	9,275,927,577	29,653,583,799

Informe Financiero al Primer Trimestre 2024
Poder Ejecutivo del Estado de Zacatecas
Estado Analítico del Ejercicio del Presupuesto de Egresos
Clasificación por Fuente de Financiamiento y Clasificación Administrativa
Del 01 de enero al 31 de marzo de 2024

Concepto	Egresos					Subejercicio 6 = (3 - 4)
	Aprobado	Ampliaciones/ (Reducciones)	Modificado	Devengado	Pagado	
	1	2	3 = (1 + 2)	4	5	
11 Recursos Fiscales	4,219,256,796	4,737,173	4,223,993,969	923,472,258	786,070,647	3,300,521,711
21111 Administración Pública Centralizada del Estado de Zacatecas	2,521,982,587	(5,986,331)	2,515,996,256	423,707,589	286,305,977	2,092,288,667
1 Jefatura de Oficina del C. Gobernador:	112,008,014	0	112,008,014	2,963,226	2,691,009	109,044,788
2 Secretaría General de Gobierno	28,092,532	11,000,000	39,092,532	12,006,563	9,122,253	27,085,969
3 Secretaría de Finanzas	387,589,608	(17,130,213)	370,459,395	90,063,052	78,097,956	280,396,343
4 Secretaría de Seguridad Pública	402,831,822	0	402,831,822	63,995,443	49,822,412	338,836,379
5 Secretaría de Administración	113,283,101	0	113,283,101	5,398,030	3,888,483	107,885,071
6 Secretaría de la Función Pública	13,686,772	0	13,686,772	1,760,699	1,506,536	11,926,073
7 Secretaría de Economía	59,030,703	0	59,030,703	3,236,680	2,421,661	55,794,023
8 Secretaría de Turismo	41,117,072	0	41,117,072	5,113,288	2,308,765	36,003,784
9 Secretaría de Obras Públicas	415,325,939	0	415,325,939	7,255,934	6,472,324	408,070,005
10 Secretaría de Educación	0	0	0	0	0	0
11 Secretaría de Desarrollo Social	384,128,557	0	384,128,557	122,606,186	122,183,584	261,522,371
12 Secretaría de Salud	334,567	0	334,567	83,640	83,640	250,927
13 Secretaría de Desarrollo Urbano, Vivienda y Ordenamiento Territorial	118,472,122	143,882	118,616,004	102,092,043	1,761,110	16,523,961
14 Secretaría del Agua y Medio Ambiente	99,726,852	0	99,726,852	1,505,031	1,431,495	98,221,821
15 Secretaría del Campo	310,389,743	0	310,389,743	2,006,903	1,955,466	308,382,840
16 Secretaría de las Mujeres	12,922,909	0	12,922,909	1,386,388	747,506	11,536,521
17 Secretaría del Zacatecano Migrante	10,130,549	0	10,130,549	483,702	416,233	9,646,847
18 Coordinación General Jurídica	9,449,048	0	9,449,048	1,137,279	859,975	8,311,769
19 Coordinación Estatal de Planeación	3,462,677	0	3,462,677	613,503	535,570	2,849,174
21112 Poder Legislativo	0	30,902,657	30,902,657	30,902,657	30,902,657	0
30 Poder Legislativo del Estado de Zacatecas	0	30,902,657	30,902,657	30,902,657	30,902,657	0
21113 Poder Judicial	334,000,847	(27,831,153)	306,169,694	34,555,352	34,555,352	271,614,342
40 Poder Judicial del Estado de Zacatecas	334,000,847	(27,831,153)	306,169,694	34,555,352	34,555,352	271,614,342
21114 Órganos Autónomos	564,544,894	(25,000,000)	539,544,894	215,000,000	215,000,000	324,544,894
54 Universidad Autónoma de Zacatecas	564,544,894	(25,000,000)	539,544,894	215,000,000	215,000,000	324,544,894
21120 Poder Ejecutivo	748,228,468	32,652,000	780,880,468	205,634,236	205,634,236	575,246,232
61 Sistema Estatal para el Desarrollo Integral de la Familia	69,971,454	30,000,000	99,971,454	46,972,321	46,972,321	52,999,133
62 Consejo Estatal de Desarrollo Económico	516,022	0	516,022	194,301	194,301	321,721
63 Consejo Zacatecano de Ciencia, Tecnología e Innovación	10,314,911	0	10,314,911	1,517,675	1,517,675	8,797,236
64 Servicios de Salud de Zacatecas	482,650,518	0	482,650,518	95,261,264	95,261,264	387,389,254

Informe Financiero al Primer Trimestre 2024
Poder Ejecutivo del Estado de Zacatecas
Estado Analítico del Ejercicio del Presupuesto de Egresos
Clasificación por Fuente de Financiamiento y Clasificación Administrativa
Del 01 de enero al 31 de marzo de 2024

Concepto	Egresos					Subejercicio 6 = (3 - 4)
	Aprobado	Ampliaciones/ (Reducciones)	Modificado	Devengado	Pagado	
	1	2	3 = (1 + 2)	4	5	
68 Instituto de la Defensoría Pública	2,478,656	0	2,478,656	766,675	766,675	1,711,981
69 Instituto de Cultura Física y Deporte del Estado de Zacatecas	77,483,614	2,000,000	79,483,614	15,644,555	15,644,555	63,839,059
70 Sistema Zacatecano de Radio y Televisión	11,971,181	0	11,971,181	4,600,424	4,600,424	7,370,757
74 Instituto Zacatecano de Cultura Ramón López Velarde	63,142,416	652,000	63,794,416	34,409,640	34,409,640	29,384,776
75 Instituto Zacatecano de Construcción de Escuelas	3,458,808	0	3,458,808	1,302,255	1,302,255	2,156,553
76 Junta de Protección y Conservación de Monumentos y Zonas Típicas del Estado de Zacatecas	2,184,656	0	2,184,656	1,020,273	1,020,273	1,164,383
77 Instituto de la Juventud del Estado de Zacatecas	7,746,992	0	7,746,992	955,019	955,019	6,791,973
78 Instituto para la Atención e Inclusión de las Personas con Discapacidad	12,100,406	0	12,100,406	1,883,657	1,883,657	10,216,749
95 Comisión Estatal de la Defensa del Contribuyente	667,028	0	667,028	206,517	206,517	460,511
96 Secretaría Ejecutiva del Sistema Estatal Anticorrupción	2,278,221	0	2,278,221	542,598	542,598	1,735,623
97 Centro de Conciliación Laboral del Estado de Zacatecas	1,263,585	0	1,263,585	357,062	357,062	906,523
31111 Municipios	50,500,000	0	50,500,000	13,672,425	13,672,425	36,827,575
301 Municipio de Apozol	0	2,924	2,924	2,924	2,924	0
303 Municipio de Atolinga	0	18,380	18,380	18,380	18,380	0
305 Municipio de Calera	0	402,114	402,114	402,114	402,114	0
307 Municipio de Concepción del Oro	0	59,287	59,287	59,287	59,287	0
310 Municipio de El Plateado de Joaquín Amaro	0	20,237	20,237	20,237	20,237	0
312 Municipio de Fresnillo	0	3,276,505	3,276,505	3,276,505	3,276,505	0
314 Municipio de General Enrique Estrada	0	121,792	121,792	121,792	121,792	0
317 Municipio de Guadalupe	0	2,366,481	2,366,481	2,366,481	2,366,481	0
318 Municipio de Huanusco	0	39,055	39,055	39,055	39,055	0
319 Municipio de Jalpa	0	64,524	64,524	64,524	64,524	0
320 Municipio de Jerez	0	1,295,111	1,295,111	1,295,111	1,295,111	0
322 Municipio de Juan Aldama	0	228,914	228,914	228,914	228,914	0
323 Municipio de Juchipila	0	246,506	246,506	246,506	246,506	0
326 Municipio de Mazapil	0	398,361	398,361	398,361	398,361	0
329 Municipio de Miguel Auza	0	57,210	57,210	57,210	57,210	0
330 Municipio de Momax	0	19,082	19,082	19,082	19,082	0
331 Municipio de Monte Escobedo	0	191,733	191,733	191,733	191,733	0
332 Municipio de Morelos	0	158,263	158,263	158,263	158,263	0
334 Municipio de Nochistlán de Mejía	0	401,059	401,059	401,059	401,059	0

Informe Financiero al Primer Trimestre 2024
Poder Ejecutivo del Estado de Zacatecas
Estado Analítico del Ejercicio del Presupuesto de Egresos
Clasificación por Fuente de Financiamiento y Clasificación Administrativa
Del 01 de enero al 31 de marzo de 2024

Concepto	Egresos					Subejercicio 6 = (3 - 4)
	Aprobado	Ampliaciones/ (Reducciones)	Modificado	Devengado	Pagado	
	1	2	3 = (1 + 2)	4	5	
335 Municipio de Noria de Ángeles	0	28,420	28,420	28,420	28,420	0
337 Municipio de Pánuco	0	0	0	0	0	0
339 Municipio de Río Grande	0	293,672	293,672	293,672	293,672	0
343 Municipio de Susticacán	0	24,552	24,552	24,552	24,552	0
344 Municipio de Tabasco	0	168,561	168,561	168,561	168,561	0
345 Municipio de Tepechitlán	0	12,767	12,767	12,767	12,767	0
346 Municipio de Tepetongo	0	120,731	120,731	120,731	120,731	0
348 Municipio de Tlaltenango de Sánchez Román	0	522,678	522,678	522,678	522,678	0
350 Municipio de Trinidad García de la Cadena	0	23,052	23,052	23,052	23,052	0
351 Municipio de Valparaíso	0	619,287	619,287	619,287	619,287	0
352 Municipio de Vetagrande	0	82,201	82,201	82,201	82,201	0
353 Municipio de Villa de Cos	0	145,488	145,488	145,488	145,488	0
357 Municipio de Villanueva	0	14,212	14,212	14,212	14,212	0
358 Municipio de Zacatecas	0	2,249,266	2,249,266	2,249,266	2,249,266	0
399 Por Asignar	50,500,000	(13,672,425)	36,827,575	0	0	36,827,575
14 Ingresos propios	0	3,273,988	3,273,988	2,275,868	2,275,868	998,120
21120 Poder Ejecutivo	0	3,273,988	3,273,988	2,275,868	2,275,868	998,120
79 Universidad Politécnica de Zacatecas	0	488,150	488,150	280,945	280,945	207,205
80 Universidad Politécnica del Sur de Zacatecas	0	294,480	294,480	0	0	294,480
81 Instituto Tecnológico Superior de Nochistlán	0	495,703	495,703	495,703	495,703	0
82 Instituto Tecnológico Superior de Fresnillo	0	328,135	328,135	0	0	328,135
83 Instituto Tecnológico Superior de Tlaltenango	0	503,380	503,380	503,380	503,380	0
84 Instituto Tecnológico Superior de Loreto	0	0	0	0	0	0
86 Instituto Tecnológico Superior de Jerez	0	1,500	1,500	0	0	1,500
87 Instituto Tecnológico Superior de Sombrerete	0	876,320	876,320	876,320	876,320	0
88 Escuela de Conservación y Restauración de Zacatecas "Refugio Reyes"	0	119,520	119,520	119,520	119,520	0
89 Colegio de Bachilleres del Estado de Zacatecas	0	0	0	0	0	0
90 Colegio de Educación Profesional Técnica de Zacatecas	0	0	0	0	0	0
91 Colegio de Estudios Científicos y Tecnológicos del Estado de Zacatecas	0	0	0	0	0	0
93 Universidad Tecnológica del Estado de Zacatecas	0	166,800	166,800	0	0	166,800
15 Recursos Federales	12,947,853,905	214,592,259	13,162,446,164	3,772,547,590	3,706,702,397	9,389,898,575
21111 Poder Ejecutivo	5,746,080,840	(74,705,566)	5,671,375,274	1,466,363,488	1,430,518,295	4,205,011,786
1 Jefatura de Oficina del C. Gobernador:	98,888,216	(0)	98,888,216	18,618,562	18,251,559	80,269,654

Informe Financiero al Primer Trimestre 2024
Poder Ejecutivo del Estado de Zacatecas
Estado Analítico del Ejercicio del Presupuesto de Egresos
Clasificación por Fuente de Financiamiento y Clasificación Administrativa
Del 01 de enero al 31 de marzo de 2024

Concepto	Egresos					Subejercicio 6 = (3 - 4)
	Aprobado	Ampliaciones/ (Reducciones)	Modificado	Devengado	Pagado	
	1	2	3 = (1 + 2)	4	5	
2 Secretaría General de Gobierno	156,728,737	(0)	156,728,737	31,145,948	30,459,438	125,582,789
3 Secretaría de Finanzas	1,226,963,112	(140,578,539)	1,086,384,573	153,652,351	152,332,346	932,732,222
4 Secretaría de Seguridad Pública	1,437,548,206	65,600,000	1,503,148,206	261,285,515	253,788,335	1,241,862,691
5 Secretaría de Administración	196,172,299	0	196,172,299	38,955,302	38,043,389	157,216,997
6 Secretaría de la Función Pública	106,994,643	0	106,994,643	22,930,839	22,522,197	84,063,804
7 Secretaría de Economía	90,779,962	0	90,779,962	18,614,150	18,258,031	72,165,812
8 Secretaría de Turismo	49,603,372	0	49,603,372	9,917,919	8,915,045	39,685,453
9 Secretaría de Obras Públicas	727,563,476	0	727,563,476	63,580,100	62,307,829	663,983,376
10 Secretaría de Educación	1,091,142,683	0	1,091,142,683	741,414,028	721,483,567	349,728,655
11 Secretaría de Desarrollo Social	84,083,647	0	84,083,647	16,131,693	15,818,360	67,951,954
13 Secretaría de Desarrollo Urbano, Vivienda y Ordenamiento Territorial	113,515,311	0	113,515,311	16,443,222	16,143,614	97,072,089
14 Secretaría del Agua y Medio Ambiente	87,386,366	(0)	87,386,366	19,038,291	18,676,559	68,348,075
15 Secretaría del Campo	114,871,216	0	114,871,216	26,000,394	25,457,567	88,870,822
16 Secretaría de las Mujeres	38,893,108	0	38,893,108	8,950,838	8,739,170	29,942,270
17 Secretaría del Zacatecano Migrante	46,753,301	(0)	46,753,301	3,402,243	3,338,376	43,351,058
18 Coordinación General Jurídica	46,775,016	272,973	47,047,989	9,784,688	9,606,219	37,263,301
19 Coordinación Estatal de Planeación	31,418,169	(0)	31,418,169	6,497,403	6,376,695	24,920,766
21112 Poder Legislativo	464,485,753	(30,902,657)	433,583,096	128,961,666	128,961,666	304,621,430
30 Poder Legislativo del Estado de Zacatecas	464,485,753	(30,902,657)	433,583,096	128,961,666	128,961,666	304,621,430
21113 Poder Judicial	296,832,407	27,833,403	324,665,810	135,506,174	135,506,174	189,159,636
40 Poder Judicial del Estado de Zacatecas	296,832,407	27,833,403	324,665,810	135,506,174	135,506,174	189,159,636
21114 Órganos Autónomos	1,259,834,047	40,000,000	1,299,834,047	508,837,182	508,837,182	790,996,865
51 Comisión de Derechos Humanos del Estado de Zacatecas	38,118,947	0	38,118,947	17,748,113	17,748,113	20,370,834
52 Instituto Zacatecano de Transparencia, Acceso a la Información y Protección de Datos Personales	24,667,448	0	24,667,448	6,872,186	6,872,186	17,795,262
53 Instituto Electoral del Estado de Zacatecas	328,943,698	0	328,943,698	167,577,603	167,577,603	161,366,095
54 Universidad Autónoma de Zacatecas	0	40,000,000	40,000,000	40,000,000	40,000,000	0
55 Tribunal de Justicia Electoral del Estado de Zacatecas	47,663,166	0	47,663,166	19,702,282	19,702,282	27,960,884
56 Fiscalía General de Justicia del Estado de Zacatecas	772,427,024	0	772,427,024	233,685,542	233,685,542	538,741,482
57 Tribunal de Justicia Administrativa del Estado de Zacatecas	22,666,698	0	22,666,698	6,764,812	6,764,812	15,901,886
58 Instituto Regional del Patrimonio Mundial En Zacatecas	6,437,161	0	6,437,161	2,022,492	2,022,492	4,414,669
59 Tribunal de Justicia Laboral Burócratica de Zacatecas	18,909,905	0	18,909,905	14,464,152	14,464,152	4,445,753
21120 Poder Ejecutivo	1,530,766,976	47,867,000	1,578,633,976	589,110,270	559,110,270	989,523,706

Informe Financiero al Primer Trimestre 2024
Poder Ejecutivo del Estado de Zacatecas
Estado Analítico del Ejercicio del Presupuesto de Egresos
Clasificación por Fuente de Financiamiento y Clasificación Administrativa
Del 01 de enero al 31 de marzo de 2024

Concepto	Egresos					Subejercicio 6 = (3 - 4)
	Aprobado	Ampliaciones/ (Reducciones)	Modificado	Devengado	Pagado	
	1	2	3 = (1 + 2)	4	5	
61 Sistema Estatal para el Desarrollo Integral de la Familia	206,424,566	30,000,000	236,424,566	77,747,172	47,747,172	158,677,394
62 Consejo Estatal de Desarrollo Económico	5,554,984	0	5,554,984	924,454	924,454	4,630,530
63 Consejo Zacatecano de Ciencia, Tecnología e Innovación	30,132,763	0	30,132,763	5,630,920	5,630,920	24,501,843
64 Servicios de Salud de Zacatecas	323,921,601	0	323,921,601	102,713,186	102,713,186	221,208,415
68 Instituto de la Defensoría Pública	58,985,211	0	58,985,211	13,223,903	13,223,903	45,761,308
69 Instituto de Cultura Física y Deporte del Estado de Zacatecas	49,874,613	14000000	63,874,613	24,152,824	24,152,824	39,721,789
70 Sistema Zacatecano de Radio y Televisión	27,632,413	0	27,632,413	6,003,129	6,003,129	21,629,284
72 Instituto Zacatecano de Educación para Adultos	11,634,910	0	11,634,910	2,246,259	2,246,259	9,388,651
73 Instituto de Capacitación para el Trabajo	5,217,725	0	5,217,725	1,263,800	1,263,800	3,953,925
74 Instituto Zacatecano de Cultura Ramón López Velarde	116,868,942	3867000	120,735,942	29,471,271	29,471,271	91,264,671
75 Instituto Zacatecano de Construcción de Escuelas	43,029,126	0	43,029,126	7,366,994	7,366,994	35,662,132
76 Junta de Protección y Conservación de Monumentos y Zonas Típicas del Estado de Zacatecas	15,600,865	0	15,600,865	3,085,316	3,085,316	12,515,549
77 Instituto de la Juventud del Estado de Zacatecas	16,443,344	0	16,443,344	3,588,848	3,588,848	12,854,496
78 Instituto para la Atención e Inclusión de las Personas con Discapacidad	18,968,842	0	18,968,842	4,096,713	4,096,713	14,872,129
79 Universidad Politécnica de Zacatecas	24,656,832	0	24,656,832	9,998,845	9,998,845	14,657,987
80 Universidad Politécnica del Sur de Zacatecas	10,715,705	0	10,715,705	3,147,396	3,147,396	7,568,309
81 Instituto Tecnológico Superior de Nochistlán	15,634,543	0	15,634,543	4,359,675	4,359,675	11,274,868
82 Instituto Tecnológico Superior de Fresnillo	33,821,964	0	33,821,964	9,605,011	9,605,011	24,216,953
83 Instituto Tecnológico Superior de Tlaltenango	19,802,986	0	19,802,986	6,068,930	6,068,930	13,734,056
84 Instituto Tecnológico Superior de Loreto	19,293,546	0	19,293,546	10,506,010	10,506,010	8,787,536
85 Instituto Tecnológico Superior de Río Grande	29,423,769	0	29,423,769	14,585,815	14,585,815	14,837,954
86 Instituto Tecnológico Superior de Jerez	17,702,831	0	17,702,831	5,299,207	5,299,207	12,403,624
87 Instituto Tecnológico Superior de Sombrerete	23,494,222	0	23,494,222	5,027,603	5,027,603	18,466,619
88 Escuela de Conservación y Restauración de Zacatecas "Refugio Reyes"	3,640,132	0	3,640,132	1,130,512	1,130,512	2,509,620
89 Colegio de Bachilleres del Estado de Zacatecas	207,395,967	0	207,395,967	117,304,474	117,304,474	90,091,493
90 Colegio de Educación Profesional Técnica de Zacatecas	14,788,351	0	14,788,351	2,232,500	2,232,500	12,555,851
91 Colegio de Estudios Científicos y Tecnológicos del Estado de Zacatecas	108,260,375	0	108,260,375	95,328,111	95,328,111	12,932,264
93 Universidad Tecnológica del Estado de Zacatecas	50,615,453	0	50,615,453	19,270,000	19,270,000	31,345,453
95 Comisión Estatal de la Defensa del Contribuyente	4,406,663	0	4,406,663	540,376	540,376	3,866,287
96 Secretaría Ejecutiva del Sistema Estatal Anticorrupción	5,261,042	0	5,261,042	964,746	964,746	4,296,296
97 Centro de Conciliación Laboral del Estado de Zacatecas	11,562,690	0	11,562,690	2,226,271	2,226,271	9,336,419

Informe Financiero al Primer Trimestre 2024
Poder Ejecutivo del Estado de Zacatecas
Estado Analítico del Ejercicio del Presupuesto de Egresos
Clasificación por Fuente de Financiamiento y Clasificación Administrativa
Del 01 de enero al 31 de marzo de 2024

Concepto		Egresos					Subejercicio 6 = (3 - 4)
		Aprobado	Ampliaciones/ (Reducciones)	Modificado	Devengado	Pagado	
		1	2	3 = (1 + 2)	4	5	
3111	Municipios	3,649,853,882	204,500,079	3,854,353,961	943,768,809	943,768,809	2,910,585,152
301	Municipio de Apozol	17,110,789	(68,072)	17,042,717	4,199,233	4,199,233	12,843,484
302	Municipio de Apulco	14,143,512	(155,063)	13,988,449	3,390,917	3,390,917	10,597,532
303	Municipio de Atolinga	11,320,244	70,551	11,390,795	2,865,593	2,865,593	8,525,202
304	Municipio de Benito Juárez	13,101,253	459,501	13,560,754	3,720,874	3,720,874	9,839,880
305	Municipio de Calera	88,881,503	12,995,095	101,876,598	27,976,032	27,976,032	73,900,566
306	Municipio de Cañitas de Felipe Pescador	18,230,257	61,489	18,291,746	4,610,271	4,610,271	13,681,475
307	Municipio de Concepción del Oro	36,555,081	225,968	36,781,049	9,330,193	9,330,193	27,450,856
308	Municipio de Cuauhtémoc	23,714,573	(130,183)	23,584,390	5,853,278	5,853,278	17,731,112
309	Municipio de Chalchihuites	39,332,516	84,729	39,417,245	9,287,274	9,287,274	30,129,971
310	Municipio de El Plateado de Joaquín Amaro	8,749,505	83,042	8,832,547	2,255,142	2,255,142	6,577,405
311	Municipio de El Salvador	10,140,862	45,181	10,186,043	2,409,692	2,409,692	7,776,351
312	Municipio de Fresnillo	402,507,220	26,163,886	428,671,106	114,178,178	114,178,178	314,492,928
313	Municipio de Genaro Codina	21,829,654	(283,362)	21,546,292	5,206,641	5,206,641	16,339,651
314	Municipio de General Enrique Estrada	15,105,811	403,061	15,508,872	3,962,846	3,962,846	11,546,026
315	Municipio de General Francisco R. Murguía	60,690,659	(647,935)	60,042,724	14,558,199	14,558,199	45,484,525
316	Municipio de General Pánfilo Natera	39,379,172	(588,642)	38,790,530	9,770,992	9,770,992	29,019,538
317	Municipio de Guadalupe	384,383,023	79,230,251	463,613,274	114,461,585	114,461,585	349,151,689
318	Municipio de Huanusco	15,454,833	455,341	15,910,174	4,284,575	4,284,575	11,625,599
319	Municipio de Jalpa	61,659,592	2,912,845	64,572,437	16,578,658	16,578,658	47,993,779
320	Municipio de Jerez	140,486,442	13,120,536	153,606,978	41,378,022	41,378,022	112,228,956
321	Municipio de Jiménez del Teul	17,131,253	43,319	17,174,572	4,062,545	4,062,545	13,112,027
322	Municipio de Juan Aldama	40,451,284	907,543	41,358,827	10,614,454	10,614,454	30,744,373
323	Municipio de Juchipila	38,353,979	3,318,332	41,672,311	10,828,067	10,828,067	30,844,244
324	Municipio de Loreto	73,975,897	1,361,441	75,337,338	18,791,533	18,791,533	56,545,805
325	Municipio de Luís Moya	24,705,477	121,947	24,827,424	6,153,064	6,153,064	18,674,360
326	Municipio de Mazapil	114,357,481	11,688,952	126,046,433	34,169,489	34,169,489	91,876,944
327	Municipio de Melchor Ocampo	15,895,960	8,699	15,904,659	3,707,523	3,707,523	12,197,136
328	Municipio de Mezquital del Oro	11,473,611	25,079	11,498,690	2,721,362	2,721,362	8,777,328
329	Municipio de Miguel Auza	44,608,832	1,084,182	45,693,014	11,792,528	11,792,528	33,900,486
330	Municipio de Momax	10,287,267	618,985	10,906,252	3,145,854	3,145,854	7,760,398
331	Municipio de Monte Escobedo	31,790,158	1,101,351	32,891,509	8,745,242	8,745,242	24,146,267
332	Municipio de Morelos	31,199,944	4,577,583	35,777,527	9,627,739	9,627,739	26,149,788
333	Municipio de Moyahua de Estrada	17,016,055	(41,909)	16,974,146	4,167,252	4,167,252	12,806,894
334	Municipio de Nochistlán de Mejía	74,577,385	5,922,184	80,499,569	21,385,199	21,385,199	59,114,370

Informe Financiero al Primer Trimestre 2024
Poder Ejecutivo del Estado de Zacatecas
Estado Analítico del Ejercicio del Presupuesto de Egresos
Clasificación por Fuente de Financiamiento y Clasificación Administrativa
Del 01 de enero al 31 de marzo de 2024

Concepto	Egresos					Subejercicio	
	Aprobado	Ampliaciones/ (Reducciones)	Modificado	Devengado	Pagado		
	1	2	3 = (1 + 2)	4	5		6 = (3 - 4)
335	Municipio de Noria de Ángeles	29,525,025	(708,731)	28,816,294	7,149,177	7,149,177	21,667,117
336	Municipio de Ojocaliente	76,872,654	(2,166,050)	74,706,604	18,553,281	18,553,281	56,153,323
337	Municipio de Pánuco	31,926,187	998,166	32,924,353	9,277,858	9,277,858	23,646,495
338	Municipio de Pinos	122,699,153	(1,597,557)	121,101,596	29,365,079	29,365,079	91,736,517
339	Municipio de Río Grande	113,970,436	4,699,040	118,669,476	30,307,503	30,307,503	88,361,973
340	Municipio de Saín Alto	43,466,366	941,899	44,408,265	11,845,783	11,845,783	32,562,482
341	Municipio de Santa María de la Paz	10,693,879	100,055	10,793,934	2,758,717	2,758,717	8,035,217
342	Municipio de Sombrerete	121,043,265	1,888,292	122,931,557	30,452,357	30,452,357	92,479,200
343	Municipio de Susticacán	7,142,837	286,853	7,429,690	2,058,466	2,058,466	5,371,224
344	Municipio de Tabasco	33,321,491	1,267,299	34,588,790	9,335,904	9,335,904	25,252,886
345	Municipio de Tepechtlán	23,628,818	831,531	24,460,349	6,480,578	6,480,578	17,979,771
346	Municipio de Tepetongo	22,397,513	285,423	22,682,936	5,872,659	5,872,659	16,810,277
347	Municipio de Teúl de González Ortega	17,945,030	271,183	18,216,213	4,574,437	4,574,437	13,641,776
348	Municipio de Tlaltenango de Sánchez Román	60,668,405	5,032,533	65,700,938	18,301,858	18,301,858	47,399,080
349	Municipio de Trancoso	29,308,739	(395,576)	28,913,163	7,232,181	7,232,181	21,680,982
350	Municipio de Trinidad García de la Cadena	11,255,160	773,213	12,028,373	3,397,836	3,397,836	8,630,537
351	Municipio de Valparaíso	101,733,903	3,592,685	105,326,588	27,576,793	27,576,793	77,749,795
352	Municipio de Vetagrande	20,328,505	623,463	20,951,968	5,185,127	5,185,127	15,766,841
353	Municipio de Villa de Cos	84,239,588	110,111	84,349,699	21,298,945	21,298,945	63,050,754
354	Municipio de Villa García	34,463,593	(228,145)	34,235,448	8,707,006	8,707,006	25,528,442
355	Municipio de Villa González Ortega	24,445,618	54,874	24,500,492	6,181,669	6,181,669	18,318,823
356	Municipio de Villa Hidalgo	33,228,654	(1,038,429)	32,190,225	7,998,481	7,998,481	24,191,744
357	Municipio de Villanueva	66,016,580	65,992	66,082,572	16,346,415	16,346,415	49,736,157
358	Municipio de Zacatecas	314,455,213	74,950,316	389,405,529	103,320,653	103,320,653	286,084,876
399	Por Asignar	246,476,186	(51,314,268)	195,161,918	0	0	195,161,918
17	Otros recursos	0	271,051,102	271,051,102	160,419,511	160,419,511	110,631,591
21111	Poder Ejecutivo	0	174,071,890	174,071,890	63,440,299	63,440,299	110,631,591
3	Secretaría de Finanzas	0	62,419,288	62,419,288	62,419,288	62,419,288	0
4	Secretaría de Seguridad Pública	0	105,229,300	105,229,300	0	0	105,229,300
6	Secretaría de la Función Pública	0	1,005,064	1,005,064	1,005,064	1,005,064	0
7	Secretaría de Economía	0	15,950	15,950	15,947	15,947	3
9	Secretaría de Obras Públicas	0	5,064,930	5,064,930	0	0	5,064,930
11	Secretaría de Desarrollo Social	0	285,351	285,351	0	0	285,351
13	Secretaría de Desarrollo Urbano, Vivienda y Ordenamiento Territorial	0	52,007	52,007	0	0	52,007
21120	Poder Ejecutivo	0	91,979,212	91,979,212	91,979,212	91,979,212	0

Informe Financiero al Primer Trimestre 2024
Poder Ejecutivo del Estado de Zacatecas
Estado Analítico del Ejercicio del Presupuesto de Egresos
Clasificación por Fuente de Financiamiento y Clasificación Administrativa
Del 01 de enero al 31 de marzo de 2024

Concepto	Egresos					Subejercicio 6 = (3 - 4)
	Aprobado	Ampliaciones/ (Reducciones)	Modificado	Devengado	Pagado	
	1	2	3 = (1 + 2)	4	5	
89 Colegio de Bachilleres del Estado de Zacatecas	0	32,845,317	32,845,317	32,845,317	32,845,317	0
91 Colegio de Estudios Científicos y Tecnológicos del Estado de Zacatecas	0	59,133,895	59,133,895	59,133,895	59,133,895	0
31111 Municipios	0	5,000,000	5,000,000	5,000,000	5,000,000	0
358 Municipio de Zacatecas	0	5,000,000	5,000,000	5,000,000	5,000,000	0
25 Recursos Federales	21,504,688,678	340,032,739	21,844,721,417	4,993,187,614	4,620,459,155	16,851,533,803
21111 Poder Ejecutivo	12,830,871,338	121,628,359	12,952,499,697	2,413,940,121	2,395,004,119	10,538,559,576
2 Secretaría General de Gobierno	0	1,698	1,698	1,698	1,698	0
3 Secretaría de Finanzas	895,931,135	539,575	896,470,710	149,416,515	149,416,515	747,054,195
4 Secretaría de Seguridad Pública	212,676,164	34	212,676,198	34	34	212,676,164
7 Secretaría de Economía	0	1,627,746	1,627,746	1,627,746	1,627,746	0
9 Secretaría de Obras Públicas	0	2,480,086	2,480,086	2,480,085	2,480,085	1
10 Secretaría de Educación	11,487,421,797	132,350,191	11,619,771,988	2,260,113,170	2,241,478,041	9,359,658,819
11 Secretaría de Desarrollo Social	51,582,426	(3,842,251)	47,740,175	0	0	47,740,175
13 Secretaría de Desarrollo Urbano, Vivienda y Ordenamiento Territorial	132,940,638	(11,558,988)	121,381,650	300,873	0	121,080,776
14 Secretaría del Agua y Medio Ambiente	50,319,178	30,267	50,349,445	0	0	50,349,445
16 Secretaría de las Mujeres	0	0	0	0	0	0
18 Coordinación General Jurídica	0	0	0	0	0	0
21114 Órganos Autónomos	1,874,643,981	78	1,874,644,059	632,696,478	632,696,478	1,241,947,581
54 Universidad Autónoma de Zacatecas	1,874,643,981	78	1,874,644,059	632,696,478	632,696,478	1,241,947,581
21120 Poder Ejecutivo	3,988,571,660	193,938,648	4,182,510,308	1,060,118,592	949,753,609	3,122,391,716
61 Sistema Estatal para el Desarrollo Integral de la Familia	259,972,218	(12,395,425)	247,576,793	61,894,306	41,262,919	185,682,487
64 Servicios de Salud de Zacatecas	3,274,784,705	55,978,864	3,330,763,569	743,166,287	653,432,691	2,587,597,282
72 Instituto Zacatecano de Educación para Adultos	80,431,977	60,242	80,492,219	22,953,373	22,953,373	57,538,846
73 Instituto de Capacitación para el Trabajo	0	1,350,346	1,350,346	1,350,346	1,350,346	0
75 Instituto Zacatecano de Construcción de Escuelas	321,584,015	(1,697,504)	319,886,511	66,813,276	66,813,276	253,073,235
79 Universidad Politécnica de Zacatecas	0	9,725,605	9,725,605	9,725,605	9,725,605	0
80 Universidad Politécnica del Sur de Zacatecas	0	4,763,568	4,763,568	4,763,568	4,763,568	0
89 Colegio de Bachilleres del Estado de Zacatecas	0	71,378,287	71,378,287	71,378,287	71,378,287	0
90 Colegio de Educación Profesional Técnica de Zacatecas	51,798,745	41,110	51,839,855	13,339,989	13,339,989	38,499,866
91 Colegio de Estudios Científicos y Tecnológicos del Estado de Zacatecas	0	46,871,653	46,871,653	46,871,653	46,871,653	0
93 Universidad Tecnológica del Estado de Zacatecas	0	17,861,902	17,861,902	17,861,902	17,861,902	0
31111 Municipios	2,810,601,699	24,465,653	2,835,067,352	886,432,422	643,004,948	1,948,634,930

Informe Financiero al Primer Trimestre 2024
Poder Ejecutivo del Estado de Zacatecas
Estado Analítico del Ejercicio del Presupuesto de Egresos
Clasificación por Fuente de Financiamiento y Clasificación Administrativa
Del 01 de enero al 31 de marzo de 2024

Concepto	Egresos					Subejercicio 6 = (3 - 4)	
	Aprobado	Ampliaciones/ (Reducciones)	Modificado	Devengado	Pagado		
	1	2	3 = (1 + 2)	4	5		
301	Municipio de Apozol	13,750,058	(274,324)	13,475,735	4,163,336	2,967,865	9,312,399
302	Municipio de Apulco	13,545,150	329,213	13,874,363	4,795,353	3,604,827	9,079,010
303	Municipio de Atolinga	7,066,606	(435,363)	6,631,244	2,027,960	1,419,406	4,603,284
304	Municipio de Benito Juárez	11,016,067	(450,955)	10,565,112	3,141,075	2,177,300	7,424,037
305	Municipio de Calera	59,808,253	1,071,500	60,879,753	18,583,442	13,526,989	42,296,311
306	Municipio de Cañitas de Felipe Pescador	18,154,031	(629,711)	17,524,321	5,196,740	3,613,511	12,327,581
307	Municipio de Concepción del Oro	22,634,398	317,514	22,951,912	7,148,625	5,152,030	15,803,287
308	Municipio de Cuauhtémoc	25,232,453	(1,062,412)	24,170,042	7,119,023	4,973,288	17,051,019
309	Municipio de Chalchihuites	27,966,536	(1,287,721)	26,678,815	7,893,462	5,427,143	18,785,353
310	Municipio de El Plateado de Joaquín Amaro	7,006,432	(652,896)	6,353,536	1,834,620	1,223,080	4,518,916
311	Municipio de El Salvador	9,989,862	(715,183)	9,274,679	2,679,375	1,791,245	6,595,304
312	Municipio de Fresnillo	373,904,459	3,331,668	377,236,127	114,885,984	82,589,651	262,350,143
313	Municipio de Genaro Codina	19,241,478	(1,022,195)	18,219,284	5,384,690	3,727,156	12,834,594
314	Municipio de General Enrique Estrada	11,713,433	(137,134)	11,576,299	3,588,369	2,590,381	7,987,930
315	Municipio de General Francisco R. Murguía	66,638,828	(540,102)	66,098,727	20,620,631	14,558,775	45,478,096
316	Municipio de General Pánfilo Natera	54,236,898	(373,889)	53,863,010	17,005,319	12,246,802	36,857,691
317	Municipio de Guadalupe	242,460,967	6,726,903	249,187,870	73,763,700	53,265,040	175,424,170
318	Municipio de Huanusco	9,602,658	402,823	10,005,481	3,463,749	2,627,181	6,541,732
319	Municipio de Jalpa	35,125,580	5,313,249	40,438,829	15,710,916	12,723,359	24,727,913
320	Municipio de Jerez	92,961,726	4,467,881	97,429,607	32,004,294	23,948,581	65,425,313
321	Municipio de Jiménez del Teul	19,062,448	(1,370,070)	17,692,378	5,175,627	3,483,718	12,516,751
322	Municipio de Juan Aldama	35,860,660	760,112	36,620,772	11,814,725	8,696,496	24,806,047
323	Municipio de Juchipila	17,422,508	632,344	18,054,852	5,849,927	4,370,314	12,204,925
324	Municipio de Loreto	83,293,490	9,517,406	92,810,896	34,848,539	27,725,362	57,962,357
325	Municipio de Luís Moya	21,400,830	1,385,194	22,786,024	7,994,547	6,165,528	14,791,477
326	Municipio de Mazapil	54,266,516	(2,878,680)	51,387,837	14,834,204	9,995,197	36,553,633
327	Municipio de Melchor Ocampo	7,762,381	(512,131)	7,250,250	2,051,286	1,367,524	5,198,964
328	Municipio de Mezquital del Oro	8,851,784	(441,316)	8,410,468	2,663,994	1,895,876	5,746,474
329	Municipio de Miguel Auza	46,162,368	293,171	46,455,539	14,447,694	10,386,041	32,007,845
330	Municipio de Momax	5,901,422	1,450,000	7,351,422	3,432,170	2,924,976	3,919,252
331	Municipio de Monte Escobedo	19,815,968	649,923	20,465,891	7,072,083	5,345,757	13,393,808
332	Municipio de Morelos	17,091,571	167,411	17,258,982	5,139,591	3,692,794	12,119,391
333	Municipio de Moyahua de Estrada	9,290,377	635,893	9,926,270	3,592,853	2,785,678	6,333,417

Informe Financiero al Primer Trimestre 2024
Poder Ejecutivo del Estado de Zacatecas
Estado Analítico del Ejercicio del Presupuesto de Egresos
Clasificación por Fuente de Financiamiento y Clasificación Administrativa
Del 01 de enero al 31 de marzo de 2024

Concepto	Egresos					Subejercicio
	Aprobado	Ampliaciones/ (Reducciones)	Modificado	Devengado	Pagado	
	1	2	3 = (1 + 2)	4	5	
334 Municipio de Nochistlán de Mejía	43,751,178	2,804,537	46,555,715	15,798,509	12,006,697	30,757,206
335 Municipio de Noria de Ángeles	39,599,418	(222,183)	39,377,235	12,527,457	9,042,613	26,849,778
336 Municipio de Ojocaliente	83,377,242	(1,564,181)	81,813,062	25,177,763	18,038,088	56,635,299
337 Municipio de Pánuco	33,318,855	122,564	33,441,419	10,695,204	7,824,441	22,746,215
338 Municipio de Pinos	162,707,521	3,795,322	166,502,843	56,107,163	41,892,783	110,395,680
339 Municipio de Río Grande	100,176,094	(181,784)	99,994,310	29,791,725	21,153,190	70,202,585
340 Municipio de Saín Alto	54,895,313	(1,162,539)	53,732,775	15,975,917	11,052,709	37,756,858
341 Municipio de Santa María de la Paz	7,796,655	(486,099)	7,310,557	2,178,116	1,504,525	5,132,441
342 Municipio de Sombrerete	109,398,809	(1,365,892)	108,032,917	31,511,901	21,951,989	76,521,016
343 Municipio de Susticacán	5,776,006	(588,374)	5,187,632	1,494,531	996,354	3,693,101
344 Municipio de Tabasco	31,240,939	(277,054)	30,963,886	9,463,475	6,749,376	21,500,411
345 Municipio de Tepechitlán	17,489,847	(167,117)	17,322,730	5,393,766	3,868,904	11,928,964
346 Municipio de Tepetongo	16,066,762	(305,152)	15,761,611	5,055,476	3,665,855	10,706,135
347 Municipio de Teúl de González Ortega	9,569,042	(95,211)	9,473,832	2,972,198	2,158,788	6,501,634
348 Municipio de Tlaltenango de Sánchez Román	50,352,033	84,688	50,436,721	15,425,471	11,012,085	35,011,250
349 Municipio de Trancoso	36,620,329	(1,094,597)	35,525,733	10,506,719	7,373,277	25,019,014
350 Municipio de Trinidad García de la Cadena	6,176,429	374,061	6,550,490	2,330,517	1,800,098	4,219,973
351 Municipio de Valparaíso	88,889,852	(385,480)	88,504,372	27,907,803	19,950,522	60,596,569
352 Municipio de Vetagrande	19,273,843	(378,064)	18,895,779	5,612,892	3,936,733	13,282,887
353 Municipio de Villa de Cos	80,305,858	(23,212)	80,282,647	25,621,439	18,558,647	54,661,208
354 Municipio de Villa García	32,839,464	1,387,098	34,226,562	11,258,694	8,398,236	22,967,868
355 Municipio de Villa González Ortega	29,162,036	(851,685)	28,310,352	8,680,481	6,160,780	19,629,871
356 Municipio de Villa Hidalgo	45,841,462	(884,336)	44,957,126	14,187,732	10,211,068	30,769,394
357 Municipio de Villanueva	57,334,950	111,421	57,446,371	17,811,329	12,829,097	39,635,042
358 Municipio de Zacatecas	180,403,566	994,646	181,398,212	52,862,105	37,723,086	128,536,107
399 Por Asignar	0	156,150	156,150	156,150	156,150	0
Total general	38,671,799,379	833,687,261	39,505,486,640	9,851,902,841	9,275,927,577	29,653,583,799

Informe Financiero al Primer Trimestre 2024
Poder Ejecutivo del Estado de Zacatecas
Estado Analítico del Ejercicio del Presupuesto de Egresos
Clasificación Administrativa, Fuente y Origen
Del 01 de enero al 31 de marzo de 2024

Concepto		Egresos					Subejercicio 6 = (3 - 4)
		Aprobado	Ampliaciones/ (Reducciones)	Modificado	Devengado	Pagado	
		1	2	3 = (1 + 2)	4	5	
2111	Poder Ejecutivo	21,098,934,765	215,008,352	21,313,943,117	4,367,451,497	4,175,268,691	16,946,491,620
1	Jefatura de Oficina del C. Gobernador:	210,896,230	(0)	210,896,230	21,581,788	20,942,568	189,314,442
11	Recursos Fiscales	112,008,014	0	112,008,014	2,963,226	2,691,009	109,044,788
2412001	CAPÍTULO 2000 Y 3000	98,008,014	(227,000)	97,781,014	2,871,720	2,644,119	94,909,294
2413201	AYUDAS SOCIALES Y SUBSIDIOS A LA	14,000,000	0	14,000,000	76,890	46,890	13,923,110
2414002	BIENES MUEBLES, INMUEBLES E INTAG	0	227,000	227,000	14,616	0	212,384
15	Recursos Federales	98,888,216	(0)	98,888,216	18,618,562	18,251,559	80,269,654
2411001	GODEZAC	98,888,216	(0)	98,888,216	18,618,562	18,251,559	80,269,654
2	Secretaría General de Gobierno	184,821,269	11,001,698	195,822,967	43,154,208	39,583,389	152,668,759
11	Recursos Fiscales	28,092,532	11,000,000	39,092,532	12,006,563	9,122,253	27,085,969
2412001	CAPÍTULO 2000 Y 3000	28,092,532	(42,850)	28,049,682	5,006,563	3,622,253	23,043,119
2413305	PROGRAMA DE RENOVACIÓN DE UNIDADES DE TAXI SEGURO Y CONFIABLE	0	11,000,000	11,000,000	7,000,000	5,500,000	4,000,000
2414002	BIENES MUEBLES, INMUEBLES E INTAG	0	42,850	42,850	0	0	42,850
15	Recursos Federales	156,728,737	0	156,728,737	31,145,948	30,459,438	125,582,789
2411001	GODEZAC	141,728,737	(0)	141,728,737	31,145,948	30,459,438	110,582,789
2413114	CONV DE ADHESION Y COLAB DE SUBS FEDERAL EN COPARTICIPACION ESTAD	0	0	0	0	0	0
2413126	CONASE	0	3,302,016	3,302,016	0	0	3,302,016
2413205	AYUDAS SOCIALES Y SUBSIDIOS A LA	15,000,000	(3,302,016)	11,697,984	0	0	11,697,984
25	Recursos Federales	0	1,698	1,698	1,698	1,698	0
2327193	AVGM ZAC AC01 SGG 095	0	1	1	1	1	0

Informe Financiero al Primer Trimestre 2024
Poder Ejecutivo del Estado de Zacatecas
Estado Analítico del Ejercicio del Presupuesto de Egresos
Clasificación Administrativa, Fuente y Origen
Del 01 de enero al 31 de marzo de 2024

Concepto		Egresos					Subejercicio 6 = (3 - 4)
		Aprobado	Ampliaciones/ (Reducciones)	Modificado	Devengado	Pagado	
		1	2	3 = (1 + 2)	4	5	
2347123	CONV DE ADHESION Y COLAB DE SUBS FEDERAL EN COPARTICIP EN ACC DE BUSQ	0	1,688	1688	1,688	1688	0
2347193	AVGM ZAC AC01.SGG 095	0	9	9	9	9	0
3	Secretaría de Finanzas	2,510,483,855	(94,749,889)	2,415,733,966	455,551,206	442,266,104	1,960,182,761
11	Recursos Fiscales	387,589,608	(17,130,213)	370,459,395	90,063,052	78,097,956	280,396,343
2412001	CAPÍTULO 2000 Y 3000	227,699,848	22,481,760	250,181,608	80,974,731	71,509,635	169,206,877
2413201	AYUDAS SOCIALES Y SUBSIDIOS A LA	20,000,000	2,943,420	22,943,420	2,622,280	122,280	20,321,140
2414002	BIENES MUEBLES, INMUEBLES E INTAG	25,000,000	0	25,000,000	0	0	25,000,000
2415001	PROGRAMA ESTATAL DE OBRA	0	0	0	0	0	0
2416301	EROGACIONES ESPECIALES	69,295,285	(4,657,406)	64,637,879	1,875,000	1,875,000	62,762,879
2418101	DEUDA PÚBLICA ESTATAL	45,594,475	(42,489,027)	3,105,448	0	0	3,105,448
2418303	FONDO SANEAMIENTO FINANCIERO Y FORTALECIMIENTO INSTITUCIONAL	0	4,591,041	4,591,041	4,591,041	4,591,041	0
15	Recursos Federales	1,226,963,112	(140,578,539)	1,086,384,573	153,652,351	152,332,346	932,732,222
2411001	GODEZAC	283,698,058	0	283,698,058	62,995,621	61,675,616	220,702,437
2412004	CAPITULO 2000 Y 3000 B	0	227	227	227	227	0
2413118	POTENCIACION FEIEF	0	17,352,043	17,352,043	17,352,043	17,352,043	0
2413209	SEGURIDAD SOCIAL	0	50,762,767	50,762,767	50,762,767	50,762,767	0
2416304	EROGACIONES ESPECIALES B	676,989,508	(132,531,813)	544,457,695	0	0	544,457,695
2418102	DEUDA PÚBLICA ESTATAL B	266,275,546	(82,510,973)	183,764,573	16,192,483	16,192,483	167,572,091
2418302	FONDO SANEAMIENTO FINANCIERO Y FORTALECIMIENTO INSTITUCIONAL	0	6,349,210	6,349,210	6,349,210	6,349,210	0
17	Otros recursos	0	62,419,288	62,419,288	62,419,288	62,419,288	0

Informe Financiero al Primer Trimestre 2024
Poder Ejecutivo del Estado de Zacatecas
Estado Analítico del Ejercicio del Presupuesto de Egresos
Clasificación Administrativa, Fuente y Origen
Del 01 de enero al 31 de marzo de 2024

Concepto	Egresos					Subejercicio 6 = (3 - 4)
	Aprobado	Ampliaciones/ (Reducciones)	Modificado	Devengado	Pagado	
	1	2	3 = (1 + 2)	4	5	
2215008 FONDO DE ESTABILIZACION DE LOS INGRESOS PRESUPUESTARIOS	0	61,000,000	61,000,000	61,000,000	61,000,000	0
2416207 PLAN BIENESTAR Y PROGRESO APORTACION AGENCIAS FIDEICOMISO 1513	0	1,419,288	1,419,288	1,419,288	1,419,288	0
25 Recursos Federales	895,931,135	539,575	896,470,710	149,416,515	149,416,515	747,054,195
2322303 REGULARIZACION VEHICULOS USADOS DE PROCEDENCIA EXTRANJERA	0	1,975	1,975	1,975	1,975	0
2342303 REGULARIZACION VEHICULOS USADOS DE PROCEDENCIA EXTRANJERA	0	0	0	0	0	0
2343304 FISM	0	0	0	0	0	0
2343305 FORTAMUN	0	0	0	0	0	0
2343312 FAFEF	0	713	713	713	713	0
2347093 PROY INT REST Y CONSERV TORRE NORTE CATEDRAL BASILICA ZAC 1RA ET	0	2,858	2,858	2,858	2,858	0
2347183 PROG DE MODERNIZACION DE LOS REGISTRO PUBLICO DE LA PROPIEDAD CATASTRO	0	7	7	7	7	0
2347205 ESCUELA DE MUSICA S268 PROG DE AP	0	123	123	123	123	0
2423312 FAFEF	895,931,135	533,899	896,465,034	149,410,839	149,410,839	747,054,195
4 Secretaría de Seguridad Pública	2,053,056,192	170,829,334	2,223,885,526	325,280,992	303,610,781	1,898,604,534
11 Recursos Fiscales	402,831,822	0	402,831,822	63,995,443	49,822,412	338,836,379
2412001 CAPÍTULO 2000 Y 3000	380,090,610	(105,813)	379,984,797	60,588,394	46,858,489	319,396,402
2413201 AYUDAS SOCIALES Y SUBSIDIOS A LA	7,700,000	0	7,700,000	1,361,100	1,023,372	6,338,900
2414002 BIENES MUEBLES, INMUEBLES E INTAG	0	105,813	105,813	0	0	105,813
2462023 PROGRAMAS CONVENIDOS EN MATERIA DE SEGURIDAD	15,041,212	0	15,041,212	2,045,950	1,940,552	12,995,262
15 Recursos Federales	1,437,548,206	65,600,000	1,503,148,206	261,285,515	253,788,335	1,241,862,691
2411001 GODEZAC	1,292,407,738	0	1,292,407,738	261,261,147	253,788,335	1,031,146,591

Informe Financiero al Primer Trimestre 2024
Poder Ejecutivo del Estado de Zacatecas
Estado Analítico del Ejercicio del Presupuesto de Egresos
Clasificación Administrativa, Fuente y Origen
Del 01 de enero al 31 de marzo de 2024

Concepto		Egresos					Subejercicio 6 = (3 - 4)
		Aprobado	Ampliaciones/ (Reducciones)	Modificado	Devengado	Pagado	
		1	2	3 = (1 + 2)	4	5	
2412004	CAPITULO 2000 Y 3000 B	0	600,000	600,000	24,368	0	575,632
2413101	APORTACIÓN ESTATAL A SEGURIDAD PÚBLICA	105,140,468	0	105,140,468	0	0	105,140,468
2413128	SSP Proyecto Plurianual Slución Tecnologica Integral	40,000,000	0	40,000,000	0	0	40,000,000
2413129	APORTACION ESTATAL FOFISP	0	0	0	0	0	0
2414001	BIENES MUEBLES, INMUEBLES E INTAG	0	65,000,000	65,000,000	0	0	65,000,000
17	Otros recursos	0	105,229,300	105,229,300	0	0	105,229,300
2315007	FONDO DE INVERSION PRODUCTIVA	0	105,229,300	105,229,300	0	0	105,229,300
2341035	CONVENIO SESESP DE INFRAESTRUCTURA CON MUNICIPIOS 2022	0	0	0	0	0	0
2341142	CONVENIO DE MEJORA SALARIAL CON MUNICIPIOS	0	0	0	0	0	0
25	Recursos Federales	212,676,164	34	212,676,198	34	34	212,676,164
2343311	FASP	0	0	0	0	0	0
2347195	Rend FOFISP 2023	0	30	30	30	30	0
2347196	Rendimientos AVGM ZAC AC02 SESESP 132	0	4	4	4	4	0
2423311	FASP	212,676,164	0	212,676,164	0	0	212,676,164
5	Secretaría de Administración	309,455,400	0	309,455,400	44,353,333	41,931,872	265,102,067
11	Recursos Fiscales	113,283,101	0	113,283,101	5,398,030	3,888,483	107,885,071
2412001	CAPÍTULO 2000 Y 3000	32,297,493	(553,445)	31,744,048	5,398,030	3,888,483	26,346,017
2414002	BIENES MUEBLES, INMUEBLES E INTAG	80,985,608	553,445	81,539,053	0	0	81,539,053
15	Recursos Federales	196,172,299	0	196,172,299	38,955,302	38,043,389	157,216,997
2411001	GODEZAC	196,172,299	0	196,172,299	38,955,302	38,043,389	157,216,997

Informe Financiero al Primer Trimestre 2024
Poder Ejecutivo del Estado de Zacatecas
Estado Analítico del Ejercicio del Presupuesto de Egresos
Clasificación Administrativa, Fuente y Origen
Del 01 de enero al 31 de marzo de 2024

Concepto	Egresos					Subejercicio 6 = (3 - 4)	
	Aprobado	Ampliaciones/ (Reducciones)	Modificado	Devengado	Pagado		
	1	2	3 = (1 + 2)	4	5		
6	Secretaría de la Función Pública	120,681,415	1,005,064	121,686,479	25,696,603	25,033,798	95,989,876
11	Recursos Fiscales	13,686,772	0	13,686,772	1,760,699	1,506,536	11,926,073
2412001	CAPÍTULO 2000 Y 3000	13,686,772	0	13,686,772	1,760,699	1,506,536	11,926,073
15	Recursos Federales	106,994,643	0	106,994,643	22,930,839	22,522,197	84,063,804
2411001	GODEZAC	106,994,643	0	106,994,643	22,930,839	22,522,197	84,063,804
17	Otros recursos	0	1,005,064	1,005,064	1,005,064	1,005,064	0
2471001	RETENCIONES 5 AL MILLAR	0	1,005,064	1,005,064	1,005,064	1,005,064	0
7	Secretaría de Economía	149,810,665	1,643,696	151,454,361	23,494,523	22,323,385	127,959,838
11	Recursos Fiscales	59,030,703	0	59,030,703	3,236,680	2,421,661	55,794,023
2412001	CAPÍTULO 2000 Y 3000	17,030,703	0	17,030,703	3,236,680	2,421,661	13,794,023
2413301	RECURSO ESTATAL PARA EL DESARROLL	42,000,000	0	42,000,000	0	0	42,000,000
15	Recursos Federales	90,779,962	(0)	90,779,962	18,614,150	18,258,031	72,165,812
2411001	GODEZAC	85,785,929	(0)	85,785,929	17,443,272	17,087,153	68,342,657
2411005	EVENTUALES Y LISTAS DE RAYA B	4,994,033	0	4,994,033	1,170,878	1,170,878	3,823,155
2413304	RECURSO ESTATAL PARA EL DESARROLL	0	0	0	0	0	0
17	Otros recursos	0	15,950	15,950	15,947	15,947	3
2341126	RENDIMIENTOS APORTACIÓN MUNICIPAL PARA APOYO EN EQUIPAMIENTO	0	3,521	3,521	3,521	3,521	0
2341127	RENDIMIENTOS APORTACIÓN MUNICIPAL PARA IMPULSO A PROYECTOS PROD	0	2,420	2,420	2,419	2,419	1
2341130	RENDIMIENTOS APORTACIÓN MUNICIPAL PARA APOYOS MEDIANTE FINANCIA	0	237	237	237	237	0
2441125	APORTACIÓN MUNICIPAL PARA CAPACITACIÓN PARA EL AUTOEMPLO	0	9,027	9,027	9,026	9,026	1

Informe Financiero al Primer Trimestre 2024
Poder Ejecutivo del Estado de Zacatecas
Estado Analítico del Ejercicio del Presupuesto de Egresos
Clasificación Administrativa, Fuente y Origen
Del 01 de enero al 31 de marzo de 2024

Concepto		Egresos					Subejercicio 6 = (3 - 4)
		Aprobado	Ampliaciones/ (Reducciones)	Modificado	Devengado	Pagado	
		1	2	3 = (1 + 2)	4	5	
2441128	RENDIMIENTOS APORTACIÓN MUNICIPAL PARA COMPRA DE ARTESANIAS	0	232	232	231	231	1
2441129	RENDIMIENTOS APORTACIÓN MUNICIPAL PARA MEJORA TU TALLER	0	514	514	513	513	1
25	Recursos Federales	0	1,627,746	1,627,746	1,627,746	1,627,746	0
2427176	PAE SUBSIDIOS DE APOYO CONSEJEROS LABORALES	0	1,627,746	1,627,746	1,627,746	1,627,746	0
8	Secretaría de Turismo	90,720,444	0	90,720,444	15,031,207	11,223,810	75,689,237
11	Recursos Fiscales	41,117,072	0	41,117,072	5,113,288	2,308,765	36,003,784
2412001	CAPÍTULO 2000 Y 3000	41,117,072	0	41,117,072	5,113,288	2,308,765	36,003,784
15	Recursos Federales	49,603,372	0	49,603,372	9,917,919	8,915,045	39,685,453
2411001	GODEZAC	49,603,372	0	49,603,372	9,917,919	8,915,045	39,685,453
9	Secretaría de Obras Públicas	1,142,889,415	7,545,016	1,150,434,431	73,316,118	71,260,238	1,077,118,313
11	Recursos Fiscales	415,325,939	0	415,325,939	7,255,934	6,472,324	408,070,005
2412001	CAPÍTULO 2000 Y 3000	45,325,939	0	45,325,939	7,255,934	6,472,324	38,070,005
2414002	BIENES MUEBLES, INMUEBLES E INTAG	0	0	0	0	0	0
2415001	PROGRAMA ESTATAL DE OBRA	206,212,633	0	206,212,633	0	0	206,212,633
2415003	Impuesto Adicional para Infraestructura	163,787,367	0	163,787,367	0	0	163,787,367
15	Recursos Federales	727,563,476	0	727,563,476	63,580,100	62,307,829	663,983,376
2411001	GODEZAC	263,337,064	0	263,337,064	60,437,755	59,165,484	202,899,309
2411005	EVENTUALES Y LISTAS DE RAYA B	14,226,412	0	14,226,412	3,142,345	3,142,345	11,084,067
2412004	CAPITULO 2000 Y 3000 B	0	0	0	0	0	0
2415002	PROGRAMA ESTATAL DE OBRA B	450,000,000	0	450,000,000	0	0	450,000,000

Informe Financiero al Primer Trimestre 2024
Poder Ejecutivo del Estado de Zacatecas
Estado Analítico del Ejercicio del Presupuesto de Egresos
Clasificación Administrativa, Fuente y Origen
Del 01 de enero al 31 de marzo de 2024

Concepto	Egresos					Subejercicio 6 = (3 - 4)
	Aprobado	Ampliaciones/ (Reducciones)	Modificado	Devengado	Pagado	
	1	2	3 = (1 + 2)	4	5	
17 Otros recursos	0	5,064,930	5,064,930	0	0	5,064,930
2341018 RENDIMIENTOS PROGRAMA RESCATE CARRETERO 2023 MPIO DE APOZOL	0	0	0	0	0	0
2341019 RENDIMIENTOS RECONS PUENTE VEHICULAR C. BENITO JUÁREZ MPIO GENARO COD	0	0	0	0	0	0
2341022 RENDIMIENTOS PROGRAMA RESCATE CARRETERO CONVENIO SOP VILLANUEVA 2023	0	0	0	0	0	0
2341024 RENDIMIENTOS PROGRAMA RESCATE CARRETERO CONVENIO SOP NOCHISTLAN 2023	0	0	0	0	0	0
2341025 RENDIMIENTOS PROGRAMA RESCATE CARRETERO VALPARAÍSO SAN MATEO CARACOLES	0	0	0	0	0	0
2341027 RENDIMIENTOS PROGRAMA RESCATE CARRETERO JALPA REHAB CARRETERA JALPA CA	0	0	0	0	0	0
2341058 RENDIMIENTOS PROGRAMA RESCATE CARRETERO MIGUEL AUZ	0	0	0	0	0	0
2341062 RENDIMIENTOS PROGRAMA RESCATE CARRETERO SANTA MARÍA DE LA PAZ MESA GRA	0	0	0	0	0	0
2341070 RENDIMIENTOS PROGRAMA RESCATE CARRETERO ATOLINGA BULEVAR DE ACCESO	0	0	0	0	0	0
2341078 RENDIMIENTOS COLOCACIÓN DE DUELA EN AUDITORIO MUNICIPAL DE TRANCOSO	0	0	0	0	0	0
2341083 RENDIMIENTOS OBRA DE DRENAJE EN LA COMUNIDAD DE LUIS MOYA JIMÉNEZ DEL	0	0	0	0	0	0
2341090 RENDIMIENTOS PROGRAMA RESCATE CARRETERO REHAB CARRETERA FLOREN	0	0	0	0	0	0
2341091 RENDIMIENTOS CONSTRUCCION SALON USOS MULTIPLES GRAL FRANCISCO R. MURGU	0	0	0	0	0	0
2341092 RENDIMIENTOS REHABILITACIÓN AL INTERIOR DEL PANTEÓN ÁNGELES ETE	0	0	0	0	0	0
2341096 RENDIMIENTOS PROGRAMA RESCATE CARRETERO REHAB CARRETERA TABASCO	0	0	0	0	0	0
2341113 RENDIMIENTOS PROG. RESCATE CARRETERO REHAB L MOYA PABELLÓN LORETO	0	0	0	0	0	0
2341122 RENDIMIENTOS CONVENIO SOP PANUCO 2023 REST Y CONSV TEMPLO SAN JUAN BAU	0	0	0	0	0	0
2431121 RVE PROGRAMA RESCATE CARRETERO CONSERVACIÓN RUTINARIA APOZOL	0	576,923	576,923	0	0	576,923
2431122 RVE PROGRAMA RESCATE CARRETERO REHAB DE TRAMO GRAL ENRIQUE ESTRADA	0	0	0	0	0	0

Informe Financiero al Primer Trimestre 2024
Poder Ejecutivo del Estado de Zacatecas
Estado Analítico del Ejercicio del Presupuesto de Egresos
Clasificación Administrativa, Fuente y Origen
Del 01 de enero al 31 de marzo de 2024

Concepto	Egresos					Subejercicio 6 = (3 - 4)
	Aprobado	Ampliaciones/ (Reducciones)	Modificado	Devengado	Pagado	
	1	2	3 = (1 + 2)	4	5	
2431123 RVE PROGRAMA RESCATE CARRETERO REHABILITACIÓN DE TRAMOS GUADALUPE	0	0	0	0	0	0
2431124 RVE PROGRAMA RESCATE CARRETERO REHABILITACIÓN DE TRAMO JALPA	0	0	0	0	0	0
2431125 RVE PROGRAMA RESCATE CARRETERO REHABILITACIÓN DE BULEVAR NOCHISTLÁN	0	0	0	0	0	0
2431126 RVE PROGRAMA RESCATE CARRETERO PAVIMENTACIÓN DE CALLES PÁNUCO	0	0	0	0	0	0
2431127 RVE PROGRAMA RESCATE CARRETERO REHABILITACIÓN DE TRAMOS TABASCO	0	0	0	0	0	0
2431128 RVE PROGRAMA RESCATE CARRETERO REHABILITACIÓN DE TRAMOS LORETO	0	4,488,008	4,488,008	0	0	4,488,008
2431129 RVE PROGRAMA RESCATE CARRETERO PAVIMENTACIÓN DE CALLES VILLANUEVA	0	0	0	0	0	0
2431130 RVE PROGRAMA RESCATE CARRETERO REHABILITACIÓN DE TRAMOS VALPARAÍSO	0	0	0	0	0	0
2431131 RVE PROGRAMA RESCATE CARRETERO REHABILITACIÓN DE TRAMOS ZACATECAS	0	0	0	0	0	0
2431132 FIII PROGRAMA RESCATE CARRETERO MODERNIZACIÓN DEL BULEVAR ATOLINGA	0	0	0	0	0	0
2431133 FIII PROGRAMA RESCATE CARRETERO REHABILITACION CANCHA FUTBOL ATOLINGA	0	0	0	0	0	0
2431134 FIII PROGRAMA RESCATE CARRETERO REHABILITACION TRAMO ENRIQUE ESTRADA	0	0	0	0	0	0
2431135 FIII PROGRAMA RESCATE CARRETERO PAVIMENTACIÓN DE CALLES GUADALUPE	0	0	0	0	0	0
2431136 FIII PROGRAMA RESCATE CARRETERO VILLANUEVA	0	0	0	0	0	0
2431137 FIII PROGRAMA RESCATE CARRETERO PAVIMENTACIÓN DE CALLES VILLANUEVA	0	0	0	0	0	0
2431138 FIII CONSTRUCCIÓN DE OBRAS DE DRENAJE VILLANUEVA	0	0	0	0	0	0
2431139 FIII OBRAS COMPLEMENTARIAS DE LA CALLE DEL PANTEÓN VILLANUEVA	0	0	0	0	0	0
2431140 FIII CONSTRUCCIÓN DE DOMO EN PLAZA PRINCIPAL VILLANUEVA	0	0	0	0	0	0
2431141 FIII LÁMPARAS LED PARA LA ILUMINACIÓN ESCÉNICA VILLANUEVA	0	0	0	0	0	0
2431142 FIII PROGRAMA MUNICIPAL DE PAVIMENTACIÓN DE CALLES ZACATECAS	0	0	0	0	0	0

Informe Financiero al Primer Trimestre 2024
Poder Ejecutivo del Estado de Zacatecas
Estado Analítico del Ejercicio del Presupuesto de Egresos
Clasificación Administrativa, Fuente y Origen
Del 01 de enero al 31 de marzo de 2024

Concepto		Egresos					Subejercicio 6 = (3 - 4)
		Aprobado	Ampliaciones/ (Reducciones)	Modificado	Devengado	Pagado	
		1	2	3 = (1 + 2)	4	5	
25	Recursos Federales	0	2,480,086	2,480,086	2,480,085	2,480,085	1
2347202	RENDIMIENTOS CONVENIO SICT SOP PUENTE RIO GRANDE 2023 PROGRAMA	0	689,582	689,582	689,581	689,581	1
2347209	RENDIMIENTOS CONVENIO SICT SOP CONSERVACION PERIODICA CARRETERA	0	1,790,505	1,790,505	1,790,504	1,790,504	1
10	Secretaría de Educación	12,578,564,480	132,350,191	12,710,914,671	3,001,527,198	2,962,961,608	9,709,387,474
11	Recursos Fiscales	0	0	0	0	0	0
2413301	RECURSO ESTATAL PARA EL DESARROLL	0	0	0	0	0	0
15	Recursos Federales	1,091,142,683	0	1,091,142,683	741,414,028	721,483,567	349,728,655
2411001	GODEZAC	11,250,127	0	11,250,127	2,597,818	2,238,236	8,652,309
2413117	TELEBACHILLERATO ESTATAL	0	9,467,924	9,467,924	9,437,895	9,432,755	30,029
2413302	EDUCACIÓN ESTATAL	1,079,892,556	(9,467,924)	1,070,424,632	729,378,315	709,812,577	341,046,317
25	Recursos Federales	11,487,421,797	132,350,191	11,619,771,988	2,260,113,170	2,241,478,041	9,359,658,819
104116	FAEB 2010	0	1,804	1,804	1,804	1,804	0
2343301	FONE	0	207,825	207,825	207,825	207,825	0
2343313	FONE OTROS GASTO CORRIENTE	0	257,602	257,602	257,602	257,602	0
2347022	APOYO PARA SOLV GASTO INHER A LA OPER Y PREST DE SERV EDUC EN ESTADO 1	0	8,003	8,003	8,003	8,003	0
2347036	PROGRAMA NACIONAL DE INGLES	0	3,179	3,179	3,179	3,179	0
2347039	PROGRAMA PARA EL DESARROLLO PROFESIONAL DOCENTE PRODEP 2023 FEDERAL	0	134,586	134,586	134,586	134,586	0
2347041	PROGRAMA TELEBACHILLERATO COMUNITARIO FEDERAL	0	2,905	2,905	2,905	2,905	0
2347048	APOYO PARA SOLV GASTO INHER A LA OPER Y PREST DE SERV EDUC EN ESTADO 3	0	1,649	1,649	1,649	1,649	0
2347087	PROGRAMA EXPANSION DE LA EDUCACION INICIAL PARA EL EJERCICIO FISCAL	0	46,507	46,507	0	0	46,507

Informe Financiero al Primer Trimestre 2024
Poder Ejecutivo del Estado de Zacatecas
Estado Analítico del Ejercicio del Presupuesto de Egresos
Clasificación Administrativa, Fuente y Origen
Del 01 de enero al 31 de marzo de 2024

Concepto	Egresos					Subejercicio 6 = (3 - 4)	
	Aprobado	Ampliaciones/ (Reducciones)	Modificado	Devengado	Pagado		
	1	2	3 = (1 + 2)	4	5		
2347088	PROGRAMA S300 FORTALECIMIENTO A LA EXCELENCIA EDUCATIVA 2023 FEDERAL	0	12,303	12,303	6,585	6,585	5,718
2347091	APOYO PARA SOLV GASTO INHER A LA OPER Y PRES DE SERV DE EDUC EN EL ED 2	0	333	333	333	333	0
2347126	APOYO PARA SOLV GASTO INHER A LA OPER Y PRES DE SERV DE EDUC EN EL ED 4	0	18,555	18,555	18,555	18,555	0
2347129	APOYO PARA SOLV GASTO INHER A LA OPER Y PRES DE SERV DE EDUC EN EL ED 5	0	149,508	149,508	149,508	149,508	0
2347150	PROGRAMA FORTALECIMIENTO DE LOS SERVICIOS DE EDUCACIÓN ESPECIAL	0	156,153	156,153	156,153	156,153	0
2347211	PROGRAMA ATN DE PLANT PUB EDUC MEDIA SUP CON ESTUD DISCAP 2023	0	2,595	2,595	2,187	2,187	408
2421111	EDUCACIÓN PÚBLICA	2,300,000,000	0	2,300,000,000	0	0	2,300,000,000
2423301	FONE	265,341,556	0	265,341,556	29,964,989	22,134,950	235,376,567
2423313	FONE OTROS GASTO CORRIENTE	654,867,771	0	654,867,771	140,513,314	140,513,314	514,354,457
2423314	FONE SERVICIOS PERSONALES	8,267,212,470	85,899,691	8,353,112,161	2,086,199,356	2,075,574,599	6,266,912,805
2427036	PROGRAMA NACIONAL DE INGLES	0	0	0	0	0	0
2427039	PROGRAMA PARA EL DESARROLLO PROFESIONAL DOCENTE PRODEP FEDERAL	0	0	0	0	0	0
2427041	PROGRAMA TELEBACHILLERATO COMUNITARIO FEDERAL	0	4,363,181	4,363,181	2,484,637	2,304,304	1,878,544
2427087	PROGRAMA EXPANSION DE LA EDUCACION INICIAL PARA EL EJERCICIO FISCAL	0	40,864,984	40,864,984	0	0	40,864,984
2427150	PROGRAMA FORTALECIMIENTO DE LOS SERVICIOS DE EDUCACIÓN ESPECIAL	0	0	0	0	0	0
2443301	FONE	0	0	0	0	0	0
2443313	FONE OTROS GASTO CORRIENTE	0	218,828	218,828	0	0	218,828
II	Secretaría de Desarrollo Social	519,794,630	(3,556,901)	516,237,729	138,737,879	138,001,944	377,499,851
II	Recursos Fiscales	384,128,557	0	384,128,557	122,606,186	122,183,584	261,522,371
2412001	CAPÍTULO 2000 Y 3000	17,128,557	0	17,128,557	1,957,286	1,534,684	15,171,271

Informe Financiero al Primer Trimestre 2024
Poder Ejecutivo del Estado de Zacatecas
Estado Analítico del Ejercicio del Presupuesto de Egresos
Clasificación Administrativa, Fuente y Origen
Del 01 de enero al 31 de marzo de 2024

Concepto		Egresos					Subejercicio 6 = (3 - 4)
		Aprobado	Ampliaciones/ (Reducciones)	Modificado	Devengado	Pagado	
		1	2	3 = (1 + 2)	4	5	
2413201	AYUDAS SOCIALES Y SUBSIDIOS A LA	367,000,000	0	367,000,000	120,648,900	120,648,900	246,351,100
15	Recursos Federales	84,083,647	0	84,083,647	16,131,693	15,818,360	67,951,954
2411001	GODEZAC	84,083,647	0	84,083,647	16,131,693	15,818,360	67,951,954
17	Otros recursos	0	285,351	285,351	0	0	285,351
2341028	SEDESOL SOP SEFIN GUADALUPE ROE FAISMUN CJ 01 2023	0	125,250	125,250	0	0	125,250
2341029	SEDESOL SOP SEFIN GENARO CODINA FISE FAISMUN CJ 09 2023	0	4,356	4,356	0	0	4,356
2341030	SEDESOL SOP SEFIN TRANCOSO FISE FAISMUN CJ 04 2023	0	37,235	37,235	0	0	37,235
2341031	SEDESOL SOP SEFIN PANUCO FISE FAISMUN CJ 06 2023	0	6,122	6,122	0	0	6,122
2341032	SEDESOL SOP SEFIN MIGUEL AUZA FISE FAISMUN CJ 08 2023	0	29,413	29,413	0	0	29,413
2341033	SEDESOL SAMA SEFIN APOZOL FISE FAISMUN CJ 16 2023	0	163	163	0	0	163
2341036	SEDESOL SOP SEFIN CUAUHTEMOC FISE FAISMUN CJ 11 2023	0	4,676	4,676	0	0	4,676
2341037	SEDESOL SOP SEFIN LUIS MOYA FISE FAISMUN CJ 12 2023	0	3,508	3,508	0	0	3,508
2341038	SEDESOL SOP VILLANUEVA FISE FAISMUN CJ 14 2023	0	7,012	7,012	0	0	7,012
2341039	SEDESOL SOP SEFIN ZACATECAS FISE FAISMUN CJ 15 2023	0	23,359	23,359	0	0	23,359
2341040	SEDESOL SOP SEFIN LORETO FISE FAISMUN CJ 13 2023	0	5,459	5,459	0	0	5,459
2341041	SEDESOL SOP SEFIN VETAGRANDE FISE FAISMUN CJ 07 2023	0	11,391	11,391	0	0	11,391
2341042	SEDESOL SAMA SEFIN ZACATECAS FISE FAISMUN CJ 18 2023	0	27,408	27,408	0	0	27,408
25	Recursos Federales	51,582,426	(3,842,251)	47,740,175	0	0	47,740,175
2343303	FISE	0	1,001,296	1,001,296	0	0	1,001,296
2423303	FISE	51,582,426	(4,885,407)	46,697,019	0	0	46,697,019

Informe Financiero al Primer Trimestre 2024
Poder Ejecutivo del Estado de Zacatecas
Estado Analítico del Ejercicio del Presupuesto de Egresos
Clasificación Administrativa, Fuente y Origen
Del 01 de enero al 31 de marzo de 2024

Concepto		Egresos					Subejercicio 6 = (3 - 4)
		Aprobado	Ampliaciones/ (Reducciones)	Modificado	Devengado	Pagado	
		1	2	3 = (1 + 2)	4	5	
2443303	FISE	0	41,859	41,859	0	0	41,859
12	Secretaría de Salud	334,567	0	334,567	83,640	83,640	250,927
11	Recursos Fiscales	334,567	0	334,567	83,640	83,640	250,927
2412001	CAPÍTULO 2000 Y 3000	334,567	0	334,567	83,640	83,640	250,927
13	Secretaría de Desarrollo Urbano, Vivienda y Ordenamiento Territorial	364,928,071	(11,363,100)	353,564,971	118,836,138	17,904,723	234,728,833
11	Recursos Fiscales	118,472,122	143,882	118,616,004	102,092,043	1,761,110	16,523,961
2349008	SEDUVOT PROGRAMA MEJORAMIENTO DE VIVIENDA MUNICIPAL	0	143,882	143,882	0	0	143,882
2412001	CAPÍTULO 2000 Y 3000	11,472,122	(10,000)	11,462,122	2,092,043	1,761,110	9,370,079
2413201	AYUDAS SOCIALES Y SUBSIDIOS A LA	7,000,000	0	7,000,000	0	0	7,000,000
2414002	BIENES MUEBLES, INMUEBLES E INTAG	0	10,000	10,000	0	0	0
2416301	EROGACIONES ESPECIALES	100,000,000	0	100,000,000	100,000,000	0	0
15	Recursos Federales	113,515,311	0	113,515,311	16,443,222	16,143,614	97,072,089
2411001	GODEZAC	76,515,311	0	76,515,311	16,443,222	16,143,614	60,072,089
2413205	AYUDAS SOCIALES Y SUBSIDIOS A LA	37,000,000	0	37,000,000	0	0	37,000,000
2416304	EROGACIONES ESPECIALES B	0	0	0	0	0	0
17	Otros recursos	0	52,007	52,007	0	0	52,007
2341121	APORTACIONES MPALES PROG REGENERACION URBANA PARA EL BIENESTAR 2023	0	50,187	50,187	0	0	50,187
2349007	APORTACIONES MUNICIPALES PESO A PESO 2023	0	1,820	1,820	0	0	1,820
25	Recursos Federales	132,940,638	(11,558,988)	121,381,650	300,873	0	121,080,776
2343303	FISE	0	924,274	924,274	0	0	924,274

Informe Financiero al Primer Trimestre 2024
Poder Ejecutivo del Estado de Zacatecas
Estado Analítico del Ejercicio del Presupuesto de Egresos
Clasificación Administrativa, Fuente y Origen
Del 01 de enero al 31 de marzo de 2024

Concepto		Egresos					Subejercicio 6 = (3 - 4)
		Aprobado	Ampliaciones/ (Reducciones)	Modificado	Devengado	Pagado	
		1	2	3 = (1 + 2)	4	5	
2423303	FISE	132,940,638	(12,590,900)	120,349,738	300,873	0	120,048,865
2443303	FISE	0	107,638	107,638	0	0	107,638
14	Secretaría del Agua y Medio Ambiente	237,432,396	30,267	237,462,663	20,543,322	20,108,054	216,919,342
11	Recursos Fiscales	99,726,852	0	99,726,852	1,505,031	1,431,495	98,221,821
2412001	CAPÍTULO 2000 Y 3000	9,726,852	0	9,726,852	1,505,031	1,431,495	8,221,821
2413121	APORTACION ESTATAL PROGRAMA PROAGUA MPUESTO A LA INFRAESTRUCTURA	38,333,147	0	38,333,147	0	0	38,333,147
2415003	Impuesto Adicional para Infraestructura	51,666,853	0	51,666,853	0	0	51,666,853
15	Recursos Federales	87,386,366	(0)	87,386,366	19,038,291	18,676,559	68,348,075
2411001	GODEZAC	86,386,366	(0)	86,386,366	19,038,291	18,676,559	
2413111	U015 PROG DE DLLO ORGANIZACIONAL	1,000,000	0	1,000,000	0	0	1,000,000
25	Recursos Federales	50,319,178	30,267	50,349,445	0	0	50,349,445
2347128	E005 CAPACITACION AMBIENTAL Y DES SUST EN MAT DE CULTURA DEL AGUA	0	24	24	0	0	24
2347180	PROGRAMA PROAGUA FEDERAL	0	30,243	30,243	0	0	30,243
2427180	PROGRAMA PROAGUA FEDERAL	50,319,178	0	50,319,178	0	0	50,319,178
15	Secretaría del Campo	425,260,959	0	425,260,959	28,007,296	27,413,033	397,253,663
11	Recursos Fiscales	310,389,743	0	310,389,743	2,006,903	1,955,466	308,382,840
2412001	CAPÍTULO 2000 Y 3000	10,695,687	0	10,695,687	2,006,903	1,955,466	8,688,784
2413301	RECURSO ESTATAL PARA EL DESARROLL	299,694,056	0	299,694,056	0	0	299,694,056
15	Recursos Federales	114,871,216	0	114,871,216	26,000,394	25,457,567	88,870,822
2411001	GODEZAC	114,871,216	0	114,871,216	26,000,394	25,457,567	88,870,822
16	Secretaría de las Mujeres	51,816,017	0	51,816,017	10,337,227	9,486,676	41,478,790

Informe Financiero al Primer Trimestre 2024
Poder Ejecutivo del Estado de Zacatecas
Estado Analítico del Ejercicio del Presupuesto de Egresos
Clasificación Administrativa, Fuente y Origen
Del 01 de enero al 31 de marzo de 2024

Concepto		Egresos					Subejercicio 6 = (3 - 4)
		Aprobado	Ampliaciones/ (Reducciones)	Modificado	Devengado	Pagado	
		1	2	3 = (1 + 2)	4	5	
11	Recursos Fiscales	12,922,909	0	12,922,909	1,386,388	747,506	11,536,521
2412001	CAPÍTULO 2000 Y 3000	8,422,909	0	8,422,909	1,386,388	747,506	7,036,521
2413201	AYUDAS SOCIALES Y SUBSIDIOS A LA	4,500,000	0	4,500,000	0	0	4,500,000
15	Recursos Federales	38,893,108	0	38,893,108	8,950,838	8,739,170	29,942,270
2411001	GODEZAC	38,893,108	0	38,893,108	8,950,838	8,739,170	29,942,270
25	Recursos Federales	0	0	0	0	0	0
2347040	PAIMEF	0	0	0	0	0	0
17	Secretaría del Zacatecano Migrante	56,883,850	(0)	56,883,850	3,885,946	3,754,609	52,997,904
11	Recursos Fiscales	10,130,549	0	10,130,549	483,702	416,233	9,646,847
2412001	CAPÍTULO 2000 Y 3000	4,330,549	0	4,330,549	483,702	416,233	3,846,847
2413301	RECURSO ESTATAL PARA EL DESARROLL	5,800,000	0	5,800,000	0	0	5,800,000
15	Recursos Federales	46,753,301	(0)	46,753,301	3,402,243	3,338,376	43,351,058
2411001	GODEZAC	20,253,301	(0)	20,253,301	3,402,243	3,338,376	16,851,058
2413304	RECURSO ESTATAL PARA EL DESARROLL	26,500,000	0	26,500,000	0	0	26,500,000
18	Coordinación General Jurídica	56,224,064	272,973	56,497,037	10,921,967	10,466,195	45,575,070
11	Recursos Fiscales	9,449,048	0	9,449,048	1,137,279	859,975	8,311,769
2412001	CAPÍTULO 2000 Y 3000	9,449,048	(35,000)	9,414,048	1,137,279	859,975	8,276,769
2414002	BIENES MUEBLES, INMUEBLES E INTAG	0	35,000	35,000	0	0	35,000
15	Recursos Federales	46,775,016	272,973	47,047,989	9,784,688	9,606,219	37,263,301
2411001	GODEZAC	46,175,016	(0)	46,175,016	9,784,688	9,606,219	36,390,328
2413107	APORTACION ESTATAL AL PROGR DE REGISTRO E IDENTIFICACION DE LA POBLACION	600,000	272,973	872,973	0	0	872,973

Informe Financiero al Primer Trimestre 2024
Poder Ejecutivo del Estado de Zacatecas
Estado Analítico del Ejercicio del Presupuesto de Egresos
Clasificación Administrativa, Fuente y Origen
Del 01 de enero al 31 de marzo de 2024

Concepto		Egresos					Subejercicio 6 = (3 - 4)
		Aprobado	Ampliaciones/ (Reducciones)	Modificado	Devengado	Pagado	
		1	2	3 = (1 + 2)	4	5	
25	Recursos Federales	0	0	0	0	0	0
2347067	PROGR DE REGISTRO E IDENTIFICACION DE POBLACION FORTALECIMIENTO DEI REG	0	0	0	0	0	0
19	Coordinación Estatal de Planeación	34,880,846	(0)	34,880,846	7,110,906	6,912,264	27,769,940
11	Recursos Fiscales	3,462,677	0	3,462,677	613,503	535,570	2,849,174
2412001	CAPÍTULO 2000 Y 3000	3,462,677	0	3,462,677	613,503	535,570	2,849,174
15	Recursos Federales	31,418,169	(0)	31,418,169	6,497,403	6,376,695	24,920,766
2411001	GODEZAC	31,418,169	(0)	31,418,169	6,497,403	6,376,695	24,920,766
Total Administración Pública Centralizada del Estado de Zacatecas		21,098,934,765	215,008,352	21,313,943,117	4,367,451,497	4,175,268,691	16,946,491,620

Informe Financiero al Primer Trimestre 2024
Poder Ejecutivo del Estado de Zacatecas
Estado Analítico del Ejercicio del Presupuesto de Egresos
Clasificación Administrativa, Fuente y Origen
Del 01 de enero al 31 de marzo de 2024

Concepto		Egresos					Subejercicio 6 = (3 - 4)
		Aprobado	Ampliaciones/ (Reducciones)	Modificado	Devengado	Pagado	
		1	2	3 = (1 + 2)	4	5	
21120	Poder Ejecutivo	6,267,567,104	369,710,848	6,637,277,952	1,949,118,178	1,808,753,195	4,688,159,774
61	Sistema Estatal para el Desarrollo Integral de la Familia	536,368,238	47,604,575	583,972,813	186,613,799	135,982,412	397,359,014
11	Recursos Fiscales	69,971,454	30,000,000	99,971,454	46,972,321	46,972,321	52,999,133
2412001	CAPÍTULO 2000 Y 3000	42,607,692	30,000,000	72,607,692	46,972,321	46,972,321	25,635,371
2413201	AYUDAS SOCIALES Y SUBSIDIOS A LA	27,363,762	0	27,363,762	0	0	27,363,762
15	Recursos Federales	206,424,566	30,000,000	236,424,566	77,747,172	47,747,172	158,677,394
2411001	GODEZAC	206,235,566	0	206,235,566	47,747,172	47,747,172	158,488,394
2411005	EVENTUALES Y LISTAS DE RAYA B	189,000	0	189,000	0	0	189,000
2413205	AYUDAS SOCIALES Y SUBSIDIOS A LA	0	30,000,000	30,000,000	30,000,000	0	0
25	Recursos Federales	259,972,218	(12,395,425)	247,576,793	61,894,306	41,262,919	185,682,487
2343306	FAM ASISTENCIA	0	145	145	145	145	0
2423306	FAM ASISTENCIA	259,972,218	(12,395,570)	247,576,648	61,894,161	41,262,774	185,682,487
62	Consejo Estatal de Desarrollo Económico	6,071,006	0	6,071,006	1,118,755	1,118,755	4,952,251
11	Recursos Fiscales	516,022	0	516,022	194,301	194,301	321,721
2412001	CAPÍTULO 2000 Y 3000	516,022	0	516,022	194,301	194,301	321,721
15	Recursos Federales	5,554,984	0	5,554,984	924,454	924,454	4,630,530
2411001	GODEZAC	5,554,984	0	5,554,984	924,454	924,454	4,630,530
63	Consejo Zacatecano de Ciencia, Tecnología e Innovación	40,447,674	0	40,447,674	7,148,594	7,148,594	33,299,080
11	Recursos Fiscales	10,314,911	0	10,314,911	1,517,675	1,517,675	8,797,236
2412001	CAPÍTULO 2000 Y 3000	4,314,911	0	4,314,911	1,406,060	1,406,060	2,908,851

Informe Financiero al Primer Trimestre 2024
Poder Ejecutivo del Estado de Zacatecas
Estado Analítico del Ejercicio del Presupuesto de Egresos
Clasificación Administrativa, Fuente y Origen
Del 01 de enero al 31 de marzo de 2024

Concepto	Egresos					Subejercicio 6 = (3 - 4)
	Aprobado	Ampliaciones/ (Reducciones)	Modificado	Devengado	Pagado	
	1	2	3 = (1 + 2)	4	5	
2413301 RECURSO ESTATAL PARA EL DESARROLL	6,000,000	0	6,000,000	111,615	111,615	5,888,385
15 Recursos Federales	30,132,763	0	30,132,763	5,630,920	5,630,920	24,501,843
2411001 GODEZAC	30,132,763	0	30,132,763	5,630,920	5,630,920	24,501,843
64 Servicios de Salud de Zacatecas	4,081,356,824	55,978,864	4,137,335,688	941,140,737	851,407,141	3,196,194,951
11 Recursos Fiscales	482,650,518	0	482,650,518	95,261,264	95,261,264	387,389,254
2411004 GODEZAC B	0	0	0	0	0	0
2412001 CAPÍTULO 2000 Y 3000	182,650,518	0	182,650,518	33,232,664	33,232,664	149,417,854
2412010 IMPUESTOS ECOLOGICOS	300,000,000	0	300,000,000	62,028,600	62,028,600	237,971,400
2414002 BIENES MUEBLES, INMUEBLES E INTAG	0	0	0	0	0	0
15 Recursos Federales	323,921,601	0	323,921,601	102,713,186	102,713,186	221,208,415
2411001 GODEZAC	303,679,401	0	303,679,401	100,210,786	100,210,786	203,468,615
2413205 AYUDAS SOCIALES Y SUBSIDIOS A LA	19,242,200	0	19,242,200	1,502,400	1,502,400	17,739,800
2414001 BIENES MUEBLES, INMUEBLES E INTAG	1,000,000	0	1,000,000	1,000,000	1,000,000	0
25 Recursos Federales	3,274,784,705	55,978,864	3,330,763,569	743,166,287	653,432,691	2,587,597,282
2343302 FASSA	0	15,442	15,442	15,442	15,442	0
2423302 FASSA	3,274,784,705	55,696,666	3,330,481,371	742,884,089	653,150,493	2,587,597,282
2427132 INSABI PRESTACION GRATUITA DE SERVICIOS DE SALUD, MEDICAMEN Y DEMAS INS	0	0	0	0	0	0
2443302 FASSA	0	266,756	266,756	266,756	266,756	0
68 Instituto de la Defensoría Pública	61,463,867	0	61,463,867	13,990,578	13,990,578	47,473,289
11 Recursos Fiscales	2,478,656	0	2,478,656	766,675	766,675	1,711,981

Informe Financiero al Primer Trimestre 2024
Poder Ejecutivo del Estado de Zacatecas
Estado Analítico del Ejercicio del Presupuesto de Egresos
Clasificación Administrativa, Fuente y Origen
Del 01 de enero al 31 de marzo de 2024

Concepto	Egresos					Subejercicio 6 = (3 - 4)	
	Aprobado	Ampliaciones/ (Reducciones)	Modificado	Devengado	Pagado		
	1	2	3 = (1 + 2)	4	5		
2412001	CAPÍTULO 2000 Y 3000	2,478,656	0	2,478,656	766,675	766,675	1,711,981
15	Recursos Federales	58,985,211	0	58,985,211	13,223,903	13,223,903	45,761,308
2411001	GODEZAC	58,985,211	0	58,985,211	13,223,903	13,223,903	45,761,308
69	Instituto de Cultura Física y Deporte del Estado de Zacatecas	127,358,227	16,000,000	143,358,227	39,797,379	39,797,379	103,560,848
11	Recursos Fiscales	77,483,614	2,000,000	79,483,614	15,644,555	15,644,555	63,839,059
2412001	CAPÍTULO 2000 Y 3000	28,483,614	0	28,483,614	8,480,983	8,480,983	20,002,631
2413201	AYUDAS SOCIALES Y SUBSIDIOS A LA	24,000,000	2,000,000	26,000,000	7,163,572	7,163,572	18,836,428
2415001	PROGRAMA ESTATAL DE OBRA	25,000,000	0	25,000,000	0	0	25,000,000
15	Recursos Federales	49,874,613	14,000,000	63,874,613	24,152,824	24,152,824	39,721,789
2411001	GODEZAC	49,874,613	0	49,874,613	10,152,824	10,152,824	39,721,789
2413205	AYUDAS SOCIALES Y SUBSIDIOS A LA	0	14,000,000	14,000,000	14,000,000	14,000,000	0
70	Sistema Zacatecano de Radio y Televisión	39,603,594	0	39,603,594	10,603,553	10,603,553	29,000,041
11	Recursos Fiscales	11,971,181	0	11,971,181	4,600,424	4,600,424	7,370,757
2412001	CAPÍTULO 2000 Y 3000	11,971,181	0	11,971,181	4,600,424	4,600,424	7,370,757
15	Recursos Federales	27,632,413	0	27,632,413	6,003,129	6,003,129	21,629,284
2411001	GODEZAC	27,632,413	0	27,632,413	6,003,129	6,003,129	21,629,284
72	Instituto Zacatecano de Educación para Adultos	92,066,887	60,242	92,127,129	25,199,632	25,199,632	66,927,497
15	Recursos Federales	11,634,910	0	11,634,910	2,246,259	2,246,259	9,388,651
2413302	EDUCACIÓN ESTATAL	11,634,910	0	11,634,910	2,246,259	2,246,259	9,388,651
25	Recursos Federales	80,431,977	60,242	80,492,219	22,953,373	22,953,373	57,538,846

Informe Financiero al Primer Trimestre 2024
Poder Ejecutivo del Estado de Zacatecas
Estado Analítico del Ejercicio del Presupuesto de Egresos
Clasificación Administrativa, Fuente y Origen
Del 01 de enero al 31 de marzo de 2024

Concepto	Egresos					Subejercicio 6 = (3 - 4)
	Aprobado	Ampliaciones/ (Reducciones)	Modificado	Devengado	Pagado	
	1	2	3 = (1 + 2)	4	5	
2343310 FAETA INEA	0	58,218	58,218	58,218	58,218	0
2347024 SECRETARIA DE FINANZAS INEA	0	2,024	2,024	2,024	2,024	0
2423310 FAETA INEA	80,431,977	0	80,431,977	22,893,131	22,893,131	57,538,846
2427024 SECRETARIA DE FINANZAS INEA	0	0	0	0	0	0
73 Instituto de Capacitación para el Trabajo	5,217,725	1,350,346	6,568,071	2,614,146	2,614,146	3,953,925
15 Recursos Federales	5,217,725	0	5,217,725	1,263,800	1,263,800	3,953,925
2413302 EDUCACIÓN ESTATAL	5,217,725	0	5,217,725	1,263,800	1,263,800	3,953,925
25 Recursos Federales	0	1,350,346	1,350,346	1,350,346	1,350,346	0
2347050 ICATEZAC PROGRAMA U006	0	117	117	117	117	0
2427050 ICATEZAC PROGRAMA U006	0	1,350,229	1,350,229	1,350,229	1,350,229	0
74 Instituto Zacatecano de Cultura Ramón López Velarde	180,011,358	4,519,000	184,530,358	63,880,911	63,880,911	120,649,447
11 Recursos Fiscales	63,142,416	652,000	63,794,416	34,409,640	34,409,640	29,384,776
2412001 CAPÍTULO 2000 Y 3000	7,728,376	0	7,728,376	2,077,237	2,077,237	5,651,139
2413301 RECURSO ESTATAL PARA EL DESARROLL	55,414,040	652,000	56,066,040	32,332,403	32,332,403	23,733,637
15 Recursos Federales	116,868,942	3,867,000	120,735,942	29,471,271	29,471,271	91,264,671
2411001 GODEZAC	116,868,942	0	116,868,942	25,604,271	25,604,271	91,264,671
2413304 RECURSO ESTATAL PARA EL DESARROLL	0	3,867,000	3,867,000	3,867,000	3,867,000	0
75 Instituto Zacatecano de Construcción de Escuelas	368,071,949	(1,697,504)	366,374,445	75,482,525	75,482,525	290,891,920
11 Recursos Fiscales	3,458,808	0	3,458,808	1,302,255	1,302,255	2,156,553
2412001 CAPÍTULO 2000 Y 3000	3,458,808	0	3,458,808	1,302,255	1,302,255	2,156,553

Informe Financiero al Primer Trimestre 2024
Poder Ejecutivo del Estado de Zacatecas
Estado Analítico del Ejercicio del Presupuesto de Egresos
Clasificación Administrativa, Fuente y Origen
Del 01 de enero al 31 de marzo de 2024

Concepto	Egresos					Subejercicio
	Aprobado	Ampliaciones/ (Reducciones)	Modificado	Devengado	Pagado	
	1	2	3 = (1 + 2)	4	5	
15 Recursos Federales	43,029,126	0	43,029,126	7,366,994	7,366,994	35,662,132
2411001 GODEZAC	23,029,126	0	23,029,126	5,366,994	5,366,994	17,662,132
2415002 PROGRAMA ESTATAL DE OBRA B	20,000,000	0	20,000,000	2,000,000	2,000,000	18,000,000
25 Recursos Federales	321,584,015	(1,697,504)	319,886,511	66,813,276	66,813,276	253,073,235
2423307 FAM INFRAESTRUCTURA BASICA	244,235,376	(38,434,612)	205,800,764	21,639,687	21,639,687	184,161,077
2423308 FAM INFRAESTRUCTURA SUPERIOR	63,293,075	1,863,927	65,157,002	7,791,462	7,791,462	57,365,540
2423315 FAM INFRAESTRUCTURA MEDIA SUPERIO	14,055,564	(1,152,172)	12,903,392	1,356,774	1,356,774	11,546,618
2423316 FAM INFRAESTRUCTURA BASICA FIDEIC	0	25,320,879	25,320,879	25,320,879	25,320,879	0
2423317 FAM INFRAESTRUCTURA MEDIA SUPERIO	0	1,587,582	1,587,582	1,587,582	1,587,582	0
2423318 FAM INFRAESTRUCTURA SUPERIOR FIDE	0	9,116,892	9,116,892	9,116,892	9,116,892	0
2443307 RENDIMIENTOS FAM INFRAESTRUCTURA BASICA	0	0	0	0	0	0
2443308 RENDIMIENTOS FAM INFRAESTRUCTURA SUPERIOR	0	0	0	0	0	0
2443315 RENDIMIENTOS FAM INFRAESTRUCTURA MEDIA SUPERIO	0	0	0	0	0	0
76 Junta de Protección y Conservación de Monumentos y Zonas Típicas del Estado de Zacatecas	17,785,521	0	17,785,521	4,105,589	4,105,589	13,679,932
11 Recursos Fiscales	2,184,656	0	2,184,656	1,020,273	1,020,273	1,164,383
2412001 CAPÍTULO 2000 Y 3000	2,184,656	0	2,184,656	1,020,273	1,020,273	1,164,383
15 Recursos Federales	15,600,865	0	15,600,865	3,085,316	3,085,316	12,515,549
2411001 GODEZAC	15,600,865	0	15,600,865	3,085,316	3,085,316	12,515,549
77 Instituto de la Juventud del Estado de Zacatecas	24,190,336	0	24,190,336	4,543,867	4,543,867	19,646,469
11 Recursos Fiscales	7,746,992	0	7,746,992	955,019	955,019	6,791,973

Informe Financiero al Primer Trimestre 2024
Poder Ejecutivo del Estado de Zacatecas
Estado Analítico del Ejercicio del Presupuesto de Egresos
Clasificación Administrativa, Fuente y Origen
Del 01 de enero al 31 de marzo de 2024

Concepto	Egresos					Subejercicio	
	Aprobado	Ampliaciones/ (Reducciones)	Modificado	Devengado	Pagado		
	1	2	3 = (1 + 2)	4	5		6 = (3 - 4)
2412001	CAPÍTULO 2000 Y 3000	2,746,992	0	2,746,992	955,019	955,019	1,791,973
2413201	AYUDAS SOCIALES Y SUBSIDIOS A LA	5,000,000	0	5,000,000	0	0	5,000,000
15	Recursos Federales	16,443,344	0	16,443,344	3,588,848	3,588,848	12,854,496
2411001	GODEZAC	16,443,344	0	16,443,344	3,588,848	3,588,848	12,854,496
78	Instituto para la Atención e Inclusión de las Personas con Discapacidad	31,069,248	0	31,069,248	5,980,370	5,980,370	25,088,878
11	Recursos Fiscales	12,100,406	0	12,100,406	1,883,657	1,883,657	10,216,749
2412001	CAPÍTULO 2000 Y 3000	3,900,406	0	3,900,406	1,883,657	1,883,657	2,016,749
2413201	AYUDAS SOCIALES Y SUBSIDIOS A LA	8,200,000	0	8,200,000	0	0	8,200,000
15	Recursos Federales	18,968,842	0	18,968,842	4,096,713	4,096,713	14,872,129
2411001	GODEZAC	18,968,842	0	18,968,842	4,096,713	4,096,713	14,872,129
2414001	BIENES MUEBLES, INMUEBLES E INTAG	0	0	0	0	0	0
79	Universidad Politécnica de Zacatecas	24,656,832	10,213,755	34,870,587	20,005,395	20,005,395	14,865,192
14	Ingresos propios	0	488,150	488,150	280,945	280,945	207,205
2463102	Recursos Estatales 2024 ODEs	0	488,150	488,150	280,945	280,945	207,205
15	Recursos Federales	24,656,832	0	24,656,832	9,998,845	9,998,845	14,657,987
2413302	EDUCACIÓN ESTATAL	24,656,832	0	24,656,832	9,998,845	9,998,845	14,657,987
25	Recursos Federales	0	9,725,605	9,725,605	9,725,605	9,725,605	0
2347086	UNIVERSIDADES POLITECNICAS	0	12	12	12	12	0
2427086	UNIVERSIDADES POLITECNICAS	0	9,725,593	9,725,593	9,725,593	9,725,593	0
80	Universidad Politécnica del Sur de Zacatecas	10,715,705	5,058,048	15,773,753	7,910,964	7,910,964	7,862,789

Informe Financiero al Primer Trimestre 2024
Poder Ejecutivo del Estado de Zacatecas
Estado Analítico del Ejercicio del Presupuesto de Egresos
Clasificación Administrativa, Fuente y Origen
Del 01 de enero al 31 de marzo de 2024

Concepto	Egresos					Subejercicio 6 = (3 - 4)
	Aprobado	Ampliaciones/ (Reducciones)	Modificado	Devengado	Pagado	
	1	2	3 = (1 + 2)	4	5	
14 Ingresos propios	0	294,480	294,480	0	0	294,480
2463102 Recursos Estatales 2024 ODEs	0	294,480	294,480	0	0	294,480
15 Recursos Federales	10,715,705	0	10,715,705	3,147,396	3,147,396	7,568,309
2413302 EDUCACIÓN ESTATAL	10,715,705	0	10,715,705	3,147,396	3,147,396	7,568,309
25 Recursos Federales	0	4,763,568	4,763,568	4,763,568	4,763,568	0
2427086 UNIVERSIDADES POLITECNICAS	0	4,763,568	4,763,568	4,763,568	4,763,568	0
81 Instituto Tecnológico Superior de Nochistlán	15,634,543	495,703	16,130,246	4,855,378	4,855,378	11,274,868
14 Ingresos propios	0	495,703	495,703	495,703	495,703	0
2463102 Recursos Estatales 2024 ODEs	0	495,703	495,703	495,703	495,703	0
15 Recursos Federales	15,634,543	0	15,634,543	4,359,675	4,359,675	11,274,868
2413302 EDUCACIÓN ESTATAL	15,634,543	0	15,634,543	4,359,675	4,359,675	11,274,868
82 Instituto Tecnológico Superior de Fresnillo	33,821,964	328,135	34,150,099	9,605,011	9,605,011	24,545,088
14 Ingresos propios	0	328,135	328,135	0	0	328,135
2463102 Recursos Estatales 2024 ODEs	0	328,135	328,135	0	0	328,135
15 Recursos Federales	33,821,964	0	33,821,964	9,605,011	9,605,011	24,216,953
2413302 EDUCACIÓN ESTATAL	33,821,964	0	33,821,964	9,605,011	9,605,011	24,216,953
83 Instituto Tecnológico Superior de Tlaltenango	19,802,986	503,380	20,306,366	6,572,310	6,572,310	13,734,056
14 Ingresos propios	0	503,380	503,380	503,380	503,380	0
2463102 Recursos Estatales 2024 ODEs	0	503,380	503,380	503,380	503,380	0
15 Recursos Federales	19,802,986	0	19,802,986	6,068,930	6,068,930	13,734,056

Informe Financiero al Primer Trimestre 2024
Poder Ejecutivo del Estado de Zacatecas
Estado Analítico del Ejercicio del Presupuesto de Egresos
Clasificación Administrativa, Fuente y Origen
Del 01 de enero al 31 de marzo de 2024

Concepto	Egresos					Subejercicio 6 = (3 - 4)
	Aprobado	Ampliaciones/ (Reducciones)	Modificado	Devengado	Pagado	
	1	2	3 = (1 + 2)	4	5	
2413302 EDUCACIÓN ESTATAL	19,802,986	0	19,802,986	6,068,930	6,068,930	13,734,056
84 Instituto Tecnológico Superior de Loreto	19,293,546	0	19,293,546	10,506,010	10,506,010	8,787,536
14 Ingresos propios	0	0	0	0	0	0
2463102 Recursos Estatales 2024 ODEs	0	0	0	0	0	0
15 Recursos Federales	19,293,546	0	19,293,546	10,506,010	10,506,010	8,787,536
2413302 EDUCACIÓN ESTATAL	19,293,546	0	19,293,546	10,506,010	10,506,010	8,787,536
85 Instituto Tecnológico Superior de Río Grande	29,423,769	0	29,423,769	14,585,815	14,585,815	14,837,954
15 Recursos Federales	29,423,769	0	29,423,769	14,585,815	14,585,815	14,837,954
2413302 EDUCACIÓN ESTATAL	29,423,769	0	29,423,769	14,585,815	14,585,815	14,837,954
86 Instituto Tecnológico Superior de Jerez	17,702,831	1,500	17,704,331	5,299,207	5,299,207	12,405,124
14 Ingresos propios	0	1,500	1,500	0	0	1,500
2463102 Recursos Estatales 2024 ODEs	0	1,500	1,500	0	0	1,500
15 Recursos Federales	17,702,831	0	17,702,831	5,299,207	5,299,207	12,403,624
2413302 EDUCACIÓN ESTATAL	17,702,831	0	17,702,831	5,299,207	5,299,207	12,403,624
87 Instituto Tecnológico Superior de Sombrerete	23,494,222	876,320	24,370,542	5,903,923	5,903,923	18,466,619
14 Ingresos propios	0	876,320	876,320	876,320	876,320	0
2463102 Recursos Estatales 2024 ODEs	0	876,320	876,320	876,320	876,320	0
15 Recursos Federales	23,494,222	0	23,494,222	5,027,603	5,027,603	18,466,619
2413302 EDUCACIÓN ESTATAL	23,494,222	0	23,494,222	5,027,603	5,027,603	18,466,619
88 Escuela de Conservación y Restauración de Zacatecas "Refugio Reyes"	3,640,132	119,520	3,759,652	1,250,032	1,250,032	2,509,620

Informe Financiero al Primer Trimestre 2024
Poder Ejecutivo del Estado de Zacatecas
Estado Analítico del Ejercicio del Presupuesto de Egresos
Clasificación Administrativa, Fuente y Origen
Del 01 de enero al 31 de marzo de 2024

Concepto		Egresos					Subejercicio 6 = (3 - 4)
		Aprobado	Ampliaciones/ (Reducciones)	Modificado	Devengado	Pagado	
		1	2	3 = (1 + 2)	4	5	
14	Ingresos propios	0	119,520	119,520	119,520	119,520	0
2463102	Recursos Estatales 2024 ODEs	0	119,520	119,520	119,520	119,520	0
15	Recursos Federales	3,640,132	0	3,640,132	1,130,512	1,130,512	2,509,620
2413302	EDUCACIÓN ESTATAL	3,640,132	0	3,640,132	1,130,512	1,130,512	2,509,620
89	Colegio de Bachilleres del Estado de Zacatecas	207,395,967	104,223,604	311,619,571	221,528,078	221,528,078	90,091,493
14	Ingresos propios	0	0	0	0	0	0
2463102	Recursos Estatales 2024 ODEs	0	0	0	0	0	0
15	Recursos Federales	207,395,967	0	207,395,967	117,304,474	117,304,474	90,091,493
2413302	EDUCACIÓN ESTATAL	207,395,967	0	207,395,967	117,304,474	117,304,474	90,091,493
17	Otros recursos	0	32,845,317	32,845,317	32,845,317	32,845,317	0
2215008	FONDO DE ESTABILIZACION DE LOS INGRESOS PRESUPUESTARIOS	0	32,845,317	32,845,317	32,845,317	32,845,317	0
25	Recursos Federales	0	71,378,287	71,378,287	71,378,287	71,378,287	0
2346007	COBAEZ PROGRAMA U006	0	4,965	4,965	4,965	4,965	0
2426007	COBAEZ PROGRAMA U006	0	71,373,322	71,373,322	71,373,322	71,373,322	0
90	Colegio de Educación Profesional Técnica de Zacatecas	66,587,096	41,110	66,628,206	15,572,489	15,572,489	51,055,717
14	Ingresos propios	0	0	0	0	0	0
2463102	Recursos Estatales 2024 ODEs	0	0	0	0	0	0
15	Recursos Federales	14,788,351	0	14,788,351	2,232,500	2,232,500	12,555,851
2413302	EDUCACIÓN ESTATAL	14,788,351	0	14,788,351	2,232,500	2,232,500	12,555,851
25	Recursos Federales	51,798,745	41,110	51,839,855	13,339,989	13,339,989	38,499,866

Informe Financiero al Primer Trimestre 2024
Poder Ejecutivo del Estado de Zacatecas
Estado Analítico del Ejercicio del Presupuesto de Egresos
Clasificación Administrativa, Fuente y Origen
Del 01 de enero al 31 de marzo de 2024

Concepto	Egresos					Subejercicio 6 = (3 - 4)
	Aprobado	Ampliaciones/ (Reducciones)	Modificado	Devengado	Pagado	
	1	2	3 = (1 + 2)	4	5	
2343309 FAETA CONALEP	0	41,110	41,110	41,110	41,110	0
2423309 FAETA CONALEP	51,798,745	0	51,798,745	13,298,879	13,298,879	38,499,866
91 Colegio de Estudios Científicos y Tecnológicos del Estado de Zacatecas	108,260,375	106,005,548	214,265,923	201,333,659	201,333,659	12,932,264
14 Ingresos propios	0	0	0	0	0	0
2463102 Recursos Estatales 2024 ODEs	0	0	0	0	0	0
15 Recursos Federales	108,260,375	0	108,260,375	95,328,111	95,328,111	12,932,264
2413302 EDUCACIÓN ESTATAL	108,260,375	0	108,260,375	95,328,111	95,328,111	12,932,264
2418302 FONDO SANEAMIENTO FINANCIERO Y FORTALECIMIENTO INSTITUCIONAL	0	0	0	0	0	0
17 Otros recursos	0	59,133,895	59,133,895	59,133,895	59,133,895	0
2215008 FONDO DE ESTABILIZACION DE LOS INGRESOS PRESUPUESTARIOS	0	59,133,895	59,133,895	59,133,895	59,133,895	0
25 Recursos Federales	0	46,871,653	46,871,653	46,871,653	46,871,653	0
2346006 CECYTEZ PROGRAMA U006	0	1,991	1,991	1,991	1,991	0
2426006 CECYTEZ PROGRAMA U006	0	46,869,662	46,869,662	46,869,662	46,869,662	0
93 Universidad Tecnológica del Estado de Zacatecas	50,615,453	18,028,702	68,644,155	37,131,902	37,131,902	31,512,253
14 Ingresos propios	0	166,800	166,800	0	0	166,800
2463102 Recursos Estatales 2024 ODEs	0	166,800	166,800	0	0	166,800
15 Recursos Federales	50,615,453	0	50,615,453	19,270,000	19,270,000	31,345,453
2413302 EDUCACIÓN ESTATAL	50,615,453	0	50,615,453	19,270,000	19,270,000	31,345,453
25 Recursos Federales	0	17,861,902	17,861,902	17,861,902	17,861,902	0

Informe Financiero al Primer Trimestre 2024
Poder Ejecutivo del Estado de Zacatecas
Estado Analítico del Ejercicio del Presupuesto de Egresos
Clasificación Administrativa, Fuente y Origen
Del 01 de enero al 31 de marzo de 2024

Concepto	Egresos					Subejercicio 6 = (3 - 4)	
	Aprobado	Ampliaciones/ (Reducciones)	Modificado	Devengado	Pagado		
	1	2	3 = (1 + 2)	4	5		
2347085 UTEZ FEDERAL	0	6867	6,867	6,867	6,867	0	
2427085 UTEZ FEDERAL	0	17,855,035	17,855,035	17,855,035	17,855,035	0	
95	Comisión Estatal de la Defensa del Contribuyente	5,073,691	0	5,073,691	746,893	746,893	4,326,798
11	Recursos Fiscales	667,028	0	667,028	206,517	206,517	460,511
2412001	CAPÍTULO 2000 Y 3000	667,028	0	667,028	206,517	206,517	460,511
15	Recursos Federales	4,406,663	0	4,406,663	540,376	540,376	3,866,287
2411001	GODEZAC	4,406,663	0	4,406,663	540,376	540,376	3,866,287
96	Secretaría Ejecutiva del Sistema Estatal Anticorrupción	7,539,263	0	7,539,263	1,507,344	1,507,344	6,031,919
11	Recursos Fiscales	2,278,221	0	2,278,221	542,598	542,598	1,735,623
2412001	CAPÍTULO 2000 Y 3000	2,278,221	0	2,278,221	542,598	542,598	1,735,623
15	Recursos Federales	5,261,042	0	5,261,042	964,746	964,746	4,296,296
2411001	GODEZAC	5,261,042	0	5,261,042	964,746	964,746	4,296,296
97	Centro de Conciliación Laboral del Estado de Zacatecas	12,826,275	0	12,826,275	2,583,333	2,583,333	10,242,942
11	Recursos Fiscales	1,263,585	0	1,263,585	357,062	357,062	906,523
2412001	CAPÍTULO 2000 Y 3000	1,263,585	0	1,263,585	357,062	357,062	906,523
15	Recursos Federales	11,562,690	0	11,562,690	2,226,271	2,226,271	9,336,419
2411001	GODEZAC	11,562,690	0	11,562,690	2,226,271	2,226,271	9,336,419
Total del Gasto Administración Pública Descentralizada		6,254,740,829	369,710,848	6,624,451,677	1,946,534,845	1,806,169,862	4,677,916,832

Informe Financiero al Primer Trimestre 2024
Poder Ejecutivo del Estado de Zacatecas
Estado Analítico del Ejercicio del Presupuesto de Egresos
Clasificación Administrativa, Fuente y Origen
Del 01 de enero al 31 de marzo de 2024

Concepto		Egresos					Subejercicio
		Aprobado	Ampliaciones/ (Reducciones)	Modificado	Devengado	Pagado	
		1	2	3 = (1 + 2)	4	5	
31111	Municipios	6,510,955,581	233,965,732	6,744,921,313	1,848,873,656	1,605,446,182	4,896,047,657
301	Municipio de Apozol	30,860,847	(339,472)	30,521,376	8,365,493	7,170,022	22,155,883
11	Recursos Fiscales	0	2,924	2,924	2,924	2,924	0
2417103	FONDO DEL IMPUESTO SOBRE NÓMINA	0	2,924	2,924	2,924	2,924	0
15	Recursos Federales	17,110,789	(68,072)	17,042,717	4,199,233	4,199,233	12,843,484
2417101	PARTICIPACIONES ESTATALES A MUNIC	16,546,334	(48,444)	16,497,890	4,190,517	4,190,517	12,307,373
2417102	FONDO DE ESTABILIZACIÓN FINANCIER	530,067	(21,562)	508,505	0	0	508,505
2417107	FONDO DE FOMENTO MUNICIPAL	0	0	0	0	0	0
2417108	FONDO DEL IMPUESTO SOBRE LA RENTA POR ENAJENACIÓN DE BIENES INM	34,388	1,934	36,322	8,716	8,716	27,606
25	Recursos Federales	13,750,058	(274,324)	13,475,735	4,163,336	2,967,865	9,312,399
2422303	REGULARIZACION VEHICULOS USADOS DE PROCEDENCIA EXTRANJERA	0	576,923	576,923	576,923	576,923	0
2423304	FISM	8,066,216	(832,016)	7,234,200	2,170,260	1,446,840	5,063,940
2423305	FORTAMUN	5,683,842	(19,230)	5,664,612	1,416,153	944,102	4,248,459
302	Municipio de Apulco	27,688,662	174,150	27,862,812	8,186,270	6,995,744	19,676,542
15	Recursos Federales	14,143,512	(155,063)	13,988,449	3,390,917	3,390,917	10,597,532
2417101	PARTICIPACIONES ESTATALES A MUNIC	13,676,793	(128,541)	13,548,252	3,383,876	3,383,876	10,164,376
2417102	FONDO DE ESTABILIZACIÓN FINANCIER	438,286	(27,435)	410,851	0	0	410,851

Informe Financiero al Primer Trimestre 2024
Poder Ejecutivo del Estado de Zacatecas
Estado Analítico del Ejercicio del Presupuesto de Egresos
Clasificación Administrativa, Fuente y Origen
Del 01 de enero al 31 de marzo de 2024

Concepto	Egresos					Subejercicio
	Aprobado	Ampliaciones/ (Reducciones)	Modificado	Devengado	Pagado	
	1	2	3 = (1 + 2)	4	5	
2417107 FONDO DE FOMENTO MUNICIPAL	0	0	0	0	0	0
2417108 FONDO DEL IMPUESTO SOBRE LA RENTA POR ENAJENACIÓN DE BIENES INM	28,433	913	29,346	7,041	7,041	22,305
25 Recursos Federales	13,545,150	329,213	13,874,363	4,795,353	3,604,827	9,079,010
2422303 REGULARIZACION VEHICULOS USADOS DE PROCEDENCIA EXTRANJERA	0	1,223,775	1,223,775	1,223,775	1,223,775	0
2423304 FISM	9,058,002	(879,382)	8,178,620	2,453,586	1,635,724	5,725,034
2423305 FORTAMUN	4,487,148	(15,180)	4,471,968	1,117,992	745,328	3,353,976
303 Municipio de Atolinga	18,386,850	(346,432)	18,040,419	4,911,933	4,303,379	13,128,486
11 Recursos Fiscales	0	18,380	18,380	18,380	18,380	0
2417103 FONDO DEL IMPUESTO SOBRE NÓMINA	0	18,380	18,380	18,380	18,380	0
15 Recursos Federales	11,320,244	70,551	11,390,795	2,865,593	2,865,593	8,525,202
2417101 PARTICIPACIONES ESTATALES A MUNIC	10,945,614	82,372	11,027,986	2,859,789	2,859,789	8,168,197
2417102 FONDO DE ESTABILIZACIÓN FINANCIER	351,807	(13,185)	338,622	0	0	338,622
2417107 FONDO DE FOMENTO MUNICIPAL	0	0	0	0	0	0
2417108 FONDO DEL IMPUESTO SOBRE LA RENTA POR ENAJENACIÓN DE BIENES INM	22,823	1,364	24,187	5,804	5,804	18,383
25 Recursos Federales	7,066,606	(435,363)	6,631,244	2,027,960	1,419,406	4,603,284
2422303 REGULARIZACION VEHICULOS USADOS DE PROCEDENCIA EXTRANJERA	0	202,298	202,298	202,298	202,298	0

Informe Financiero al Primer Trimestre 2024
Poder Ejecutivo del Estado de Zacatecas
Estado Analítico del Ejercicio del Presupuesto de Egresos
Clasificación Administrativa, Fuente y Origen
Del 01 de enero al 31 de marzo de 2024

Concepto	Egresos					Subejercicio	
	Aprobado	Ampliaciones/ (Reducciones)	Modificado	Devengado	Pagado		
	1	2	3 = (1 + 2)	4	5		6 = (3 - 4)
2423304 FISM	4,999,176	(630,666)	4,368,510	1,310,553	873,702	3,057,957	
2423305 FORTAMUN	2,067,430	(6,994)	2,060,436	515,109	343,406	1,545,327	
304	Municipio de Benito Juárez	24,117,320	8,546	24,125,866	6,861,949	5,898,174	17,263,917
15	Recursos Federales	13,101,253	459,501	13,560,754	3,720,874	3,720,874	9,839,880
2417101 PARTICIPACIONES ESTATALES A MUNIC	12,668,874	(22,000)	12,646,874	3,214,253	3,214,253	9,432,621	
2417102 FONDO DE ESTABILIZACIÓN FINANCIER	406,038	(19,751)	386,287	0	0	386,287	
2417107 FONDO DE FOMENTO MUNICIPAL	0	0	0	0	0	0	
2417108 FONDO DEL IMPUESTO SOBRE LA RENTA POR ENAJENACIÓN DE BIENES INM	26,341	1,252	27,593	6,621	6,621	20,972	
2417203 APOYO EXTRAORDINARIO B	0	500,000	500,000	500,000	500,000	0	
25	Recursos Federales	11,016,067	(450,955)	10,565,112	3,141,075	2,177,300	7,424,037
2422303 REGULARIZACION VEHICULOS USADOS DE PROCEDENCIA EXTRANJERA	0	249,750	249,750	249,750	249,750	0	
2423304 FISM	6,936,594	(686,904)	6,249,690	1,874,907	1,249,938	4,374,783	
2423305 FORTAMUN	4,079,473	(13,801)	4,065,672	1,016,418	677,612	3,049,254	
305	Municipio de Calera	148,689,756	14,468,709	163,158,465	46,961,588	41,905,135	116,196,877
11	Recursos Fiscales	0	402,114	402,114	402,114	402,114	0
2417103 FONDO DEL IMPUESTO SOBRE NÓMINA	0	402,114	402,114	402,114	402,114	0	

Informe Financiero al Primer Trimestre 2024
Poder Ejecutivo del Estado de Zacatecas
Estado Analítico del Ejercicio del Presupuesto de Egresos
Clasificación Administrativa, Fuente y Origen
Del 01 de enero al 31 de marzo de 2024

Concepto	Egresos					Subejercicio	
	Aprobado	Ampliaciones/ (Reducciones)	Modificado	Devengado	Pagado		
	1	2	3 = (1 + 2)	4	5		6 = (3 - 4)
15	Recursos Federales	88,881,503	12,995,095	101,876,598	27,976,032	27,976,032	73,900,566
2417101	PARTICIPACIONES ESTATALES A MUNIC	85,957,932	12,789,800	98,747,732	27,925,981	27,925,981	70,821,751
2417102	FONDO DE ESTABILIZACIÓN FINANCIER	2,745,464	174,810	2,920,274	0	0	2,920,274
2417107	FONDO DE FOMENTO MUNICIPAL	0	0	0	0	0	0
2417108	FONDO DEL IMPUESTO SOBRE LA RENTA POR ENAJENACIÓN DE BIENES INM	178,107	30,485	208,592	50,051	50,051	158,541
25	Recursos Federales	59,808,253	1,071,500	60,879,753	18,583,442	13,526,989	42,296,311
2422303	REGULARIZACION VEHICULOS USADOS DE PROCEDENCIA EXTRANJERA	0	3,414,083	3,414,083	3,414,083	3,414,083	0
2423304	FISM	18,260,822	(2,201,992)	16,058,830	4,817,649	3,211,766	11,241,181
2423305	FORTAMUN	41,547,431	(140,591)	41,406,840	10,351,710	6,901,140	31,055,130
306	Municipio de Cañitas de Felipe Pescador	36,384,288	(568,222)	35,816,067	9,807,011	8,223,782	26,009,056
15	Recursos Federales	18,230,257	61,489	18,291,746	4,610,271	4,610,271	13,681,475
2417101	PARTICIPACIONES ESTATALES A MUNIC	17,629,887	(36,162)	17,593,725	4,482,373	4,482,373	13,111,352
2417102	FONDO DE ESTABILIZACIÓN FINANCIER	563,795	(23,030)	540,765	0	0	540,765
2417107	FONDO DE FOMENTO MUNICIPAL	0	118,630	118,630	118,630	118,630	0
2417108	FONDO DEL IMPUESTO SOBRE LA RENTA POR ENAJENACIÓN DE BIENES INM	36,575	2,051	38,626	9,268	9,268	29,358
25	Recursos Federales	18,154,031	(629,711)	17,524,321	5,196,740	3,613,511	12,327,581
2422303	REGULARIZACION VEHICULOS USADOS DE PROCEDENCIA EXTRANJERA	0	447,053	447,053	447,053	447,053	0

Informe Financiero al Primer Trimestre 2024
Poder Ejecutivo del Estado de Zacatecas
Estado Analítico del Ejercicio del Presupuesto de Egresos
Clasificación Administrativa, Fuente y Origen
Del 01 de enero al 31 de marzo de 2024

Concepto		Egresos					Subejercicio
		Aprobado	Ampliaciones/ (Reducciones)	Modificado	Devengado	Pagado	
		1	2	3 = (1 + 2)	4	5	
2423304	FISM	10,658,805	(1,051,405)	9,607,400	2,882,220	1,921,480	6,725,180
2423305	FORTAMUN	7,495,226	(25,358)	7,469,868	1,867,467	1,244,978	5,602,401
307	Municipio de Concepción del Oro	59,189,479	602,769	59,792,248	16,538,105	14,541,510	43,254,143
11	Recursos Fiscales	0	59,287	59,287	59,287	59,287	0
2417103	FONDO DEL IMPUESTO SOBRE NÓMINA	0	59,287	59,287	59,287	59,287	0
15	Recursos Federales	36,555,081	225,968	36,781,049	9,330,193	9,330,193	27,450,856
2417101	PARTICIPACIONES ESTATALES A MUNIC	35,348,384	278,729	35,627,113	9,311,734	9,311,734	26,315,379
2417102	FONDO DE ESTABILIZACIÓN FINANCIER	1,133,183	(56,176)	1,077,007	0	0	1,077,007
2417107	FONDO DE FOMENTO MUNICIPAL	0	0	0	0	0	0
2417108	FONDO DEL IMPUESTO SOBRE LA RENTA POR ENAJENACIÓN DE BIENES INM	73,514	3,415	76,929	18,459	18,459	58,470
25	Recursos Federales	22,634,398	317,514	22,951,912	7,148,625	5,152,030	15,803,287
2422303	REGULARIZACION VEHICULOS USADOS DE PROCEDENCIA EXTRANJERA	0	1,158,840	1,158,840	1,158,840	1,158,840	0
2423304	FISM	11,634,439	(804,099)	10,830,340	3,249,102	2,166,068	7,581,238
2423305	FORTAMUN	10,999,959	(37,227)	10,962,732	2,740,683	1,827,122	8,222,049
308	Municipio de Cuauhtémoc	48,947,026	(1,192,595)	47,754,432	12,972,301	10,826,566	34,782,131

Informe Financiero al Primer Trimestre 2024
Poder Ejecutivo del Estado de Zacatecas
Estado Analítico del Ejercicio del Presupuesto de Egresos
Clasificación Administrativa, Fuente y Origen
Del 01 de enero al 31 de marzo de 2024

Concepto	Egresos					Subejercicio
	Aprobado	Ampliaciones/ (Reducciones)	Modificado	Devengado	Pagado	
	1	2	3 = (1 + 2)	4	5	
15 Recursos Federales	23,714,573	(130,183)	23,584,390	5,853,278	5,853,278	17,731,112
2417101 PARTICIPACIONES ESTATALES A MUNIC	22,935,337	(100,119)	22,835,218	5,841,293	5,841,293	16,993,925
2417102 FONDO DE ESTABILIZACIÓN FINANCIER	731,764	(32,537)	699,227	0	0	699,227
2417107 FONDO DE FOMENTO MUNICIPAL	0	0	0	0	0	0
2417108 FONDO DEL IMPUESTO SOBRE LA RENTA POR ENAJENACIÓN DE BIENES INM	47,472	2,473	49,945	11,985	11,985	37,960
25 Recursos Federales	25,232,453	(1,062,412)	24,170,042	7,119,023	4,973,288	17,051,019
2422303 REGULARIZACION VEHICULOS USADOS DE PROCEDENCIA EXTRANJERA	0	681,818	681,818	681,818	681,818	0
2423304 FISM	13,005,838	(1,702,858)	11,302,980	3,390,894	2,260,596	7,912,086
2423305 FORTAMUN	12,226,615	(41,371)	12,185,244	3,046,311	2,030,874	9,138,933
309 Municipio de Chalchihuites	67,299,052	(1,202,992)	66,096,060	17,180,736	14,714,417	48,915,324
15 Recursos Federales	39,332,516	84,729	39,417,245	9,287,274	9,287,274	30,129,971
2417101 PARTICIPACIONES ESTATALES A MUNIC	38,032,248	171,887	38,204,135	9,267,868	9,267,868	28,936,267
2417102 FONDO DE ESTABILIZACIÓN FINANCIER	1,221,054	(88,819)	1,132,235	0	0	1,132,235
2417107 FONDO DE FOMENTO MUNICIPAL	0	0	0	0	0	0
2417108 FONDO DEL IMPUESTO SOBRE LA RENTA POR ENAJENACIÓN DE BIENES INM	79,214	1,661	80,875	19,406	19,406	61,469

Informe Financiero al Primer Trimestre 2024
Poder Ejecutivo del Estado de Zacatecas
Estado Analítico del Ejercicio del Presupuesto de Egresos
Clasificación Administrativa, Fuente y Origen
Del 01 de enero al 31 de marzo de 2024

Concepto	Egresos					Subejercicio	
	Aprobado	Ampliaciones/ (Reducciones)	Modificado	Devengado	Pagado		
	1	2	3 = (1 + 2)	4	5		6 = (3 - 4)
25	Recursos Federales	27,966,536	(1,287,721)	26,678,815	7,893,462	5,427,143	18,785,353
2422303	REGULARIZACION VEHICULOS USADOS DE PROCEDENCIA EXTRANJERA	0	494,505	494,505	494,505	494,505	0
2423304	FISM	18,808,832	(1,751,242)	17,057,590	5,117,277	3,411,518	11,940,313
2423305	FORTAMUN	9,157,704	(30,984)	9,126,720	2,281,680	1,521,120	6,845,040
310	Municipio de El Plateado de Joaquín Amaro	15,755,937	(549,617)	15,206,320	4,109,999	3,498,459	11,096,321
11	Recursos Fiscales	0	20,237	20,237	20,237	20,237	0
2417103	FONDO DEL IMPUESTO SOBRE NÓMINA	0	20,237	20,237	20,237	20,237	0
15	Recursos Federales	8,749,505	83,042	8,832,547	2,255,142	2,255,142	6,577,405
2417101	PARTICIPACIONES ESTATALES A MUNIC	8,459,835	93,866	8,553,701	2,250,682	2,250,682	6,303,019
2417102	FONDO DE ESTABILIZACIÓN FINANCIER	272,023	(11,767)	260,256	0	0	260,256
2417107	FONDO DE FOMENTO MUNICIPAL	0	0	0	0	0	0
2417108	FONDO DEL IMPUESTO SOBRE LA RENTA POR ENAJENACIÓN DE BIENES INM	17,647	943	18,590	4,460	4,460	14,130
2417203	APOYO EXTRAORDINARIO B	0	0	0	0	0	0
25	Recursos Federales	7,006,432	(652,896)	6,353,536	1,834,620	1,223,080	4,518,916
2422303	REGULARIZACION VEHICULOS USADOS DE PROCEDENCIA EXTRANJERA	0	0	0	0	0	0

Informe Financiero al Primer Trimestre 2024
Poder Ejecutivo del Estado de Zacatecas
Estado Analítico del Ejercicio del Presupuesto de Egresos
Clasificación Administrativa, Fuente y Origen
Del 01 de enero al 31 de marzo de 2024

Concepto		Egresos					Subejercicio
		Aprobado	Ampliaciones/ (Reducciones)	Modificado	Devengado	Pagado	
		1	2	3 = (1 + 2)	4	5	
2423304	FISM	5,572,760	(648,040)	4,924,720	1,477,416	984,944	3,447,304
2423305	FORTAMUN	1,433,672	(4,856)	1,428,816	357,204	238,136	1,071,612
311	Municipio de El Salvador	20,130,724	(670,002)	19,460,722	5,089,067	4,200,937	14,371,655
15	Recursos Federales	10,140,862	45,181	10,186,043	2,409,692	2,409,692	7,776,351
2417101	PARTICIPACIONES ESTATALES A MUNIC	9,805,564	40,800	9,846,364	2,376,237	2,376,237	7,470,127
2417102	FONDO DE ESTABILIZACIÓN FINANCIER	314,871	(24,416)	290,455	0	0	290,455
2417107	FONDO DE FOMENTO MUNICIPAL	0	28,477	28,477	28,477	28,477	0
2417108	FONDO DEL IMPUESTO SOBRE LA RENTA POR ENAJENACIÓN DE BIENES INM	20,427	320	20,747	4,978	4,978	15,769
25	Recursos Federales	9,989,862	(715,183)	9,274,679	2,679,375	1,791,245	6,595,304
2422303	REGULARIZACION VEHICULOS USADOS DE PROCEDENCIA EXTRANJERA	0	14,985	14,985	14,985	14,985	0
2423304	FISM	7,711,785	(722,455)	6,989,330	2,096,799	1,397,866	4,892,531
2423305	FORTAMUN	2,278,077	(7,713)	2,270,364	567,591	378,394	1,702,773
312	Municipio de Fresnillo	776,411,679	32,772,059	809,183,738	232,340,667	200,044,334	576,843,071
11	Recursos Fiscales	0	3,276,505	3,276,505	3,276,505	3,276,505	0
2417103	FONDO DEL IMPUESTO SOBRE NÓMINA	0	3,276,505	3,276,505	3,276,505	3,276,505	0
15	Recursos Federales	402,507,220	26,163,886	428,671,106	114,178,178	114,178,178	314,492,928

Informe Financiero al Primer Trimestre 2024
Poder Ejecutivo del Estado de Zacatecas
Estado Analítico del Ejercicio del Presupuesto de Egresos
Clasificación Administrativa, Fuente y Origen
Del 01 de enero al 31 de marzo de 2024

Concepto	Egresos					Subejercicio	
	Aprobado	Ampliaciones/ (Reducciones)	Modificado	Devengado	Pagado		
	1	2	3 = (1 + 2)	4	5		6 = (3 - 4)
2417101	PARTICIPACIONES ESTATALES A MUNIC	389,288,914	26,095,330	415,384,244	113,965,634	113,965,634	301,418,610
2417102	FONDO DE ESTABILIZACIÓN FINANCIER	12,413,033	(11,968)	12,401,065	0	0	12,401,065
2417107	FONDO DE FOMENTO MUNICIPAL	0	0	0	0	0	0
2417108	FONDO DEL IMPUESTO SOBRE LA RENTA POR ENAJENACIÓN DE BIENES INM	805,273	80,524	885,797	212,544	212,544	673,253
25	Recursos Federales	373,904,459	3,331,668	377,236,127	114,885,984	82,589,651	262,350,143
2422303	REGULARIZACION VEHICULOS USADOS DE PROCEDENCIA EXTRANJERA	0	17,996,985	17,996,985	17,996,985	17,996,985	0
2423304	FISM	155,510,555	(13,926,285)	141,584,270	42,475,281	28,316,854	99,108,989
2423305	FORTAMUN	218,393,904	(739,032)	217,654,872	54,413,718	36,275,812	163,241,154
313	Municipio de Genaro Codina	41,071,132	(1,305,557)	39,765,576	10,591,331	8,933,797	29,174,245
15	Recursos Federales	21,829,654	(283,362)	21,546,292	5,206,641	5,206,641	16,339,651
2417101	PARTICIPACIONES ESTATALES A MUNIC	21,109,646	(238,008)	20,871,638	5,195,849	5,195,849	15,675,789
2417102	FONDO DE ESTABILIZACIÓN FINANCIER	676,144	(46,467)	629,677	0	0	629,677
2417107	FONDO DE FOMENTO MUNICIPAL	0	0	0	0	0	0
2417108	FONDO DEL IMPUESTO SOBRE LA RENTA POR ENAJENACIÓN DE BIENES INM	43,864	1,113	44,977	10,792	10,792	34,185
25	Recursos Federales	19,241,478	(1,022,195)	18,219,284	5,384,690	3,727,156	12,834,594

Informe Financiero al Primer Trimestre 2024
Poder Ejecutivo del Estado de Zacatecas
Estado Analítico del Ejercicio del Presupuesto de Egresos
Clasificación Administrativa, Fuente y Origen
Del 01 de enero al 31 de marzo de 2024

Concepto	Egresos					Subejercicio	
	Aprobado	Ampliaciones/ (Reducciones)	Modificado	Devengado	Pagado		
	1	2	3 = (1 + 2)	4	5		6 = (3 - 4)
2422303	REGULARIZACION VEHICULOS USADOS DE PROCEDENCIA EXTRANJERA	0	412,088	412,088	412,088	412,088	0
2423304	FISM	11,825,245	(1,409,185)	10,416,060	3,124,818	2,083,212	7,291,242
2423305	FORTAMUN	7,416,233	(25,097)	7,391,136	1,847,784	1,231,856	5,543,352
314	Municipio de General Enrique Estrada	26,819,244	387,719	27,206,963	7,673,007	6,675,019	19,533,956
11	Recursos Fiscales	0	121,792	121,792	121,792	121,792	0
2417103	FONDO DEL IMPUESTO SOBRE NÓMINA	0	121,792	121,792	121,792	121,792	0
15	Recursos Federales	15,105,811	403,061	15,508,872	3,962,846	3,962,846	11,546,026
2417101	PARTICIPACIONES ESTATALES A MUNIC	14,608,210	314,152	14,922,362	3,857,670	3,857,670	11,064,692
2417102	FONDO DE ESTABILIZACIÓN FINANCIER	467,286	(10,738)	456,548	0	0	456,548
2417107	FONDO DE FOMENTO MUNICIPAL	0	97,351	97,351	97,351	97,351	0
2417108	FONDO DEL IMPUESTO SOBRE LA RENTA POR ENAJENACIÓN DE BIENES INM	30,315	2,296	32,611	7,825	7,825	24,786
25	Recursos Federales	11,713,433	(137,134)	11,576,299	3,588,369	2,590,381	7,987,930
2422303	REGULARIZACION VEHICULOS USADOS DE PROCEDENCIA EXTRANJERA	0	594,405	594,405	594,405	594,405	0
2423304	FISM	5,680,933	(711,123)	4,969,810	1,490,943	993,962	3,478,867
2423305	FORTAMUN	6,032,500	(20,416)	6,012,084	1,503,021	1,002,014	4,509,063

Informe Financiero al Primer Trimestre 2024
Poder Ejecutivo del Estado de Zacatecas
Estado Analítico del Ejercicio del Presupuesto de Egresos
Clasificación Administrativa, Fuente y Origen
Del 01 de enero al 31 de marzo de 2024

Concepto		Egresos					Subejercicio
		Aprobado	Ampliaciones/ (Reducciones)	Modificado	Devengado	Pagado	
		1	2	3 = (1 + 2)	4	5	
315	Municipio de General Francisco R. Murguía	127,329,487	(1,188,037)	126,141,451	35,178,830	29,116,974	90,962,621
15	Recursos Federales	60,690,659	(647,935)	60,042,724	14,558,199	14,558,199	45,484,525
2417101	PARTICIPACIONES ESTATALES A MUNIC	58,687,289	(536,685)	58,150,604	14,527,932	14,527,932	43,622,672
2417102	FONDO DE ESTABILIZACIÓN FINANCIER	1,881,322	(115,344)	1,765,978	0	0	1,765,978
2417107	FONDO DE FOMENTO MUNICIPAL	0	0	0	0	0	0
2417108	FONDO DEL IMPUESTO SOBRE LA RENTA POR ENAJENACIÓN DE BIENES INM	122,048	4,094	126,142	30,267	30,267	95,875
25	Recursos Federales	66,638,828	(540,102)	66,098,727	20,620,631	14,558,775	45,478,096
2422303	REGULARIZACION VEHICULOS USADOS DE PROCEDENCIA EXTRANJERA	0	2,435,063	2,435,063	2,435,063	2,435,063	0
2423304	FISM	48,306,168	(2,913,128)	45,393,040	13,617,912	9,078,608	31,775,128
2423305	FORTAMUN	18,332,660	(62,036)	18,270,624	4,567,656	3,045,104	13,702,968
316	Municipio de General Pánfilo Natera	93,616,070	(962,531)	92,653,540	26,776,311	22,017,794	65,877,229
15	Recursos Federales	39,379,172	(588,642)	38,790,530	9,770,992	9,770,992	29,019,538
2417101	PARTICIPACIONES ESTATALES A MUNIC	38,085,959	(694,623)	37,391,336	9,577,406	9,577,406	27,813,930
2417102	FONDO DE ESTABILIZACIÓN FINANCIER	1,214,429	(70,903)	1,143,526	0	0	1,143,526
2417107	FONDO DE FOMENTO MUNICIPAL	0	173,987	173,987	173,987	173,987	0

Informe Financiero al Primer Trimestre 2024
Poder Ejecutivo del Estado de Zacatecas
Estado Analítico del Ejercicio del Presupuesto de Egresos
Clasificación Administrativa, Fuente y Origen
Del 01 de enero al 31 de marzo de 2024

Concepto	Egresos					Subejercicio
	Aprobado	Ampliaciones/ (Reducciones)	Modificado	Devengado	Pagado	
	1	2	3 = (1 + 2)	4	5	
2417108 FONDO DEL IMPUESTO SOBRE LA RENTA POR ENAJENACIÓN DE BIENES INM	78,784	2,897	81,681	19,599	19,599	62,082
2417203 APOYO EXTRAORDINARIO B	0	0	0	0	0	0
25 Recursos Federales	54,236,898	(373,889)	53,863,010	17,005,319	12,246,802	36,857,691
2422303 REGULARIZACION VEHICULOS USADOS DE PROCEDENCIA EXTRANJERA	0	2,729,768	2,729,768	2,729,768	2,729,768	0
2423304 FISM	32,876,185	(3,031,375)	29,844,810	8,953,443	5,968,962	20,891,367
2423305 FORTAMUN	21,360,713	(72,281)	21,288,432	5,322,108	3,548,072	15,966,324
317 Municipio de Guadalupe	626,843,990	88,323,635	715,167,625	190,591,766	170,093,106	524,575,859
11 Recursos Fiscales	0	2,366,481	2,366,481	2,366,481	2,366,481	0
2417103 FONDO DEL IMPUESTO SOBRE NÓMINA	0	2,366,481	2,366,481	2,366,481	2,366,481	0
15 Recursos Federales	384,383,023	79,230,251	463,613,274	114,461,585	114,461,585	349,151,689
2417101 PARTICIPACIONES ESTATALES A MUNIC	371,748,413	76,802,312	448,550,725	114,240,580	114,240,580	334,310,145
2417102 FONDO DE ESTABILIZACIÓN FINANCIER	11,864,896	2,276,596	14,141,492	0	0	14,141,492
2417107 FONDO DE FOMENTO MUNICIPAL	0	0	0	0	0	0
2417108 FONDO DEL IMPUESTO SOBRE LA RENTA POR ENAJENACIÓN DE BIENES INM	769,714	151,343	921,057	221,005	221,005	700,052
25 Recursos Federales	242,460,967	6,726,903	249,187,870	73,763,700	53,265,040	175,424,170

Informe Financiero al Primer Trimestre 2024
Poder Ejecutivo del Estado de Zacatecas
Estado Analítico del Ejercicio del Presupuesto de Egresos
Clasificación Administrativa, Fuente y Origen
Del 01 de enero al 31 de marzo de 2024

Concepto	Egresos					Subejercicio	
	Aprobado	Ampliaciones/ (Reducciones)	Modificado	Devengado	Pagado		
	1	2	3 = (1 + 2)	4	5		6 = (3 - 4)
2422303	REGULARIZACION VEHICULOS USADOS DE PROCEDENCIA EXTRANJERA	0	12,267,720	12,267,720	12,267,720	12,267,720	0
2423304	FISM	50,209,104	(4,890,254)	45,318,850	13,595,655	9,063,770	31,723,195
2423305	FORTAMUN	192,251,863	(650,563)	191,601,300	47,900,325	31,933,550	143,700,975
318	Municipio de Huanusco	25,057,491	897,219	25,954,710	7,787,379	6,950,811	18,167,331
11	Recursos Fiscales	0	39,055	39,055	39,055	39,055	0
2417103	FONDO DEL IMPUESTO SOBRE NÓMINA	0	39,055	39,055	39,055	39,055	0
15	Recursos Federales	15,454,833	455,341	15,910,174	4,284,575	4,284,575	11,625,599
2417101	PARTICIPACIONES ESTATALES A MUNIC	14,944,297	(27,521)	14,916,776	3,776,682	3,776,682	11,140,094
2417102	FONDO DE ESTABILIZACIÓN FINANCIER	479,434	(18,929)	460,505	0	0	460,505
2417107	FONDO DE FOMENTO MUNICIPAL	0	0	0	0	0	0
2417108	FONDO DEL IMPUESTO SOBRE LA RENTA POR ENAJENACIÓN DE BIENES INM	31,102	1,791	32,893	7,893	7,893	25,000
2417203	APOYO EXTRAORDINARIO B	0	500,000	500,000	500,000	500,000	0
25	Recursos Federales	9,602,658	402,823	10,005,481	3,463,749	2,627,181	6,541,732
2422303	REGULARIZACION VEHICULOS USADOS DE PROCEDENCIA EXTRANJERA	0	954,045	954,045	954,045	954,045	0
2423304	FISM	5,474,155	(537,255)	4,936,900	1,481,070	987,380	3,455,830

Informe Financiero al Primer Trimestre 2024
Poder Ejecutivo del Estado de Zacatecas
Estado Analítico del Ejercicio del Presupuesto de Egresos
Clasificación Administrativa, Fuente y Origen
Del 01 de enero al 31 de marzo de 2024

Concepto		Egresos					Subejercicio
		Aprobado	Ampliaciones/ (Reducciones)	Modificado	Devengado	Pagado	
		1	2	3 = (1 + 2)	4	5	
2423305	FORTAMUN	4,128,503	(13,967)	4,114,536	1,028,634	685,756	3,085,902
319	Municipio de Jalpa	96,785,172	8,290,618	105,075,790	32,354,098	29,366,541	72,721,692
11	Recursos Fiscales	0	64,524	64,524	64,524	64,524	0
2417103	FONDO DEL IMPUESTO SOBRE NÓMINA	0	64,524	64,524	64,524	64,524	0
15	Recursos Federales	61,659,592	2,912,845	64,572,437	16,578,658	16,578,658	47,993,779
2417101	PARTICIPACIONES ESTATALES A MUNIC	59,627,300	2,910,394	62,537,694	16,546,109	16,546,109	45,991,585
2417102	FONDO DE ESTABILIZACIÓN FINANCIER	1,908,482	(9,389)	1,899,093	0	0	1,899,093
2417107	FONDO DE FOMENTO MUNICIPAL	0	0	0	0	0	0
2417108	FONDO DEL IMPUESTO SOBRE LA RENTA POR ENAJENACIÓN DE BIENES INM	123,810	11,840	135,650	32,549	32,549	103,101
25	Recursos Federales	35,125,580	5,313,249	40,438,829	15,710,916	12,723,359	24,727,913
2422303	REGULARIZACION VEHICULOS USADOS DE PROCEDENCIA EXTRANJERA	0	6,748,245	6,748,245	6,748,245	6,748,245	0
2423304	FISM	12,157,775	(1,357,275)	10,800,500	3,240,150	2,160,100	7,560,350
2423305	FORTAMUN	22,967,805	(77,721)	22,890,084	5,722,521	3,815,014	17,167,563
320	Municipio de Jerez	233,448,168	18,883,528	252,331,696	74,677,427	66,621,714	177,654,269
11	Recursos Fiscales	0	1,295,111	1,295,111	1,295,111	1,295,111	0

Informe Financiero al Primer Trimestre 2024
Poder Ejecutivo del Estado de Zacatecas
Estado Analítico del Ejercicio del Presupuesto de Egresos
Clasificación Administrativa, Fuente y Origen
Del 01 de enero al 31 de marzo de 2024

Concepto	Egresos					Subejercicio
	Aprobado	Ampliaciones/ (Reducciones)	Modificado	Devengado	Pagado	
	1	2	3 = (1 + 2)	4	5	
2417103 FONDO DEL IMPUESTO SOBRE NÓMINA	0	1,295,111	1,295,111	1,295,111	1,295,111	0
15 Recursos Federales	140,486,442	13,120,536	153,606,978	41,378,022	41,378,022	112,228,956
2417101 PARTICIPACIONES ESTATALES A MUNIC	135,857,485	11,424,620	147,282,105	39,732,723	39,732,723	107,549,382
2417102 FONDO DE ESTABILIZACIÓN FINANCIER	4,346,956	91,545	4,438,501	0	0	4,438,501
2417107 FONDO DE FOMENTO MUNICIPAL	0	1,569,192	1,569,192	1,569,192	1,569,192	0
2417108 FONDO DEL IMPUESTO SOBRE LA RENTA POR ENAJENACIÓN DE BIENES INM	282,001	35,179	317,180	76,107	76,107	241,073
25 Recursos Federales	92,961,726	4,467,881	97,429,607	32,004,294	23,948,581	65,425,313
2422303 REGULARIZACION VEHICULOS USADOS DE PROCEDENCIA EXTRANJERA	0	7,837,155	7,837,155	7,837,155	7,837,155	0
2423304 FISM	38,565,726	(3,185,206)	35,380,520	10,614,156	7,076,104	24,766,364
2423305 FORTAMUN	54,396,000	(184,068)	54,211,932	13,552,983	9,035,322	40,658,949
321 Municipio de Jiménez del Teul	36,193,701	(1,326,751)	34,866,950	9,238,172	7,546,263	25,628,778
15 Recursos Federales	17,131,253	43,319	17,174,572	4,062,545	4,062,545	13,112,027
2417101 PARTICIPACIONES ESTATALES A MUNIC	16,564,967	79,069	16,644,036	4,054,058	4,054,058	12,589,978
2417102 FONDO DE ESTABILIZACIÓN FINANCIER	531,787	(36,620)	495,167	0	0	495,167
2417107 FONDO DE FOMENTO MUNICIPAL	0	0	0	0	0	0

Informe Financiero al Primer Trimestre 2024
Poder Ejecutivo del Estado de Zacatecas
Estado Analítico del Ejercicio del Presupuesto de Egresos
Clasificación Administrativa, Fuente y Origen
Del 01 de enero al 31 de marzo de 2024

Concepto	Egresos					Subejercicio
	Aprobado	Ampliaciones/ (Reducciones)	Modificado	Devengado	Pagado	
	1	2	3 = (1 + 2)	4	5	
2417108 FONDO DEL IMPUESTO SOBRE LA RENTA POR ENAJENACIÓN DE BIENES INM	34,499	870	35,369	8,487	8,487	26,882
25 Recursos Federales	19,062,448	(1,370,070)	17,692,378	5,175,627	3,483,718	12,516,751
2422303 REGULARIZACION VEHICULOS USADOS DE PROCEDENCIA EXTRANJERA	0	99,900	99,900	99,900	99,900	0
2423304 FISM	15,008,398	(1,456,248)	13,552,150	4,065,645	2,710,430	9,486,505
2423305 FORTAMUN	4,054,050	(13,722)	4,040,328	1,010,082	673,388	3,030,246
322 Municipio de Juan Aldama	76,311,944	1,896,569	78,208,513	22,658,093	19,539,864	55,550,420
11 Recursos Fiscales	0	228,914	228,914	228,914	228,914	0
2417103 FONDO DEL IMPUESTO SOBRE NÓMINA	0	228,914	228,914	228,914	228,914	0
15 Recursos Federales	40,451,284	907,543	41,358,827	10,614,454	10,614,454	30,744,373
2417101 PARTICIPACIONES ESTATALES A MUNIC	39,120,036	937,551	40,057,587	10,593,639	10,593,639	29,463,948
2417102 FONDO DE ESTABILIZACIÓN FINANCIER	1,250,147	(35,657)	1,214,490	0	0	1,214,490
2417107 FONDO DE FOMENTO MUNICIPAL	0	0	0	0	0	0
2417108 FONDO DEL IMPUESTO SOBRE LA RENTA POR ENAJENACIÓN DE BIENES INM	81,101	5,649	86,750	20,815	20,815	65,935
25 Recursos Federales	35,860,660	760,112	36,620,772	11,814,725	8,696,496	24,806,047
2422303 REGULARIZACION VEHICULOS USADOS DE PROCEDENCIA EXTRANJERA	0	2,460,038	2,460,038	2,460,038	2,460,038	0

Informe Financiero al Primer Trimestre 2024
Poder Ejecutivo del Estado de Zacatecas
Estado Analítico del Ejercicio del Presupuesto de Egresos
Clasificación Administrativa, Fuente y Origen
Del 01 de enero al 31 de marzo de 2024

Concepto		Egresos					Subejercicio
		Aprobado	Ampliaciones/ (Reducciones)	Modificado	Devengado	Pagado	
		1	2	3 = (1 + 2)	4	5	
2423304	FISM	17,929,320	(1,639,250)	16,290,070	4,887,021	3,258,014	11,403,049
2423305	FORTAMUN	17,931,340	(60,676)	17,870,664	4,467,666	2,978,444	13,402,998
323	Municipio de Juchipila	55,776,487	4,197,182	59,973,669	16,924,500	15,444,887	43,049,169
11	Recursos Fiscales	0	246,506	246,506	246,506	246,506	0
2417103	FONDO DEL IMPUESTO SOBRE NÓMINA	0	246,506	246,506	246,506	246,506	0
15	Recursos Federales	38,353,979	3,318,332	41,672,311	10,828,067	10,828,067	30,844,244
2417101	PARTICIPACIONES ESTATALES A MUNIC	37,087,607	3,274,546	40,362,153	10,807,109	10,807,109	29,555,044
2417102	FONDO DE ESTABILIZACIÓN FINANCIER	1,189,223	33,590	1,222,813	0	0	1,222,813
2417107	FONDO DE FOMENTO MUNICIPAL	0	0	0	0	0	0
2417108	FONDO DEL IMPUESTO SOBRE LA RENTA POR ENAJENACIÓN DE BIENES INM	77,149	10,196	87,345	20,958	20,958	66,387
25	Recursos Federales	17,422,508	632,344	18,054,852	5,849,927	4,370,314	12,204,925
2422303	REGULARIZACION VEHICULOS USADOS DE PROCEDENCIA EXTRANJERA	0	1,411,088	1,411,088	1,411,088	1,411,088	0
2423304	FISM	6,299,066	(741,106)	5,557,960	1,667,388	1,111,592	3,890,572
2423305	FORTAMUN	11,123,442	(37,638)	11,085,804	2,771,451	1,847,634	8,314,353
324	Municipio de Loreto	157,269,387	10,878,847	168,148,234	53,640,072	46,516,895	114,508,162

Informe Financiero al Primer Trimestre 2024
Poder Ejecutivo del Estado de Zacatecas
Estado Analítico del Ejercicio del Presupuesto de Egresos
Clasificación Administrativa, Fuente y Origen
Del 01 de enero al 31 de marzo de 2024

Concepto	Egresos					Subejercicio
	Aprobado	Ampliaciones/ (Reducciones)	Modificado	Devengado	Pagado	
	1	2	3 = (1 + 2)	4	5	
15 Recursos Federales	73,975,897	1,361,441	75,337,338	18,791,533	18,791,533	56,545,805
2417101 PARTICIPACIONES ESTATALES A MUNIC	71,552,617	1,402,233	72,954,850	18,753,421	18,753,421	54,201,429
2417102 FONDO DE ESTABILIZACIÓN FINANCIER	2,275,651	(51,997)	2,223,654	0	0	2,223,654
2417107 FONDO DE FOMENTO MUNICIPAL	0	0	0	0	0	0
2417108 FONDO DEL IMPUESTO SOBRE LA RENTA POR ENAJENACIÓN DE BIENES INM	147,629	11,205	158,834	38,112	38,112	120,722
25 Recursos Federales	83,293,490	9,517,406	92,810,896	34,848,539	27,725,362	57,962,357
2422303 REGULARIZACION VEHICULOS USADOS DE PROCEDENCIA EXTRANJERA	0	13,479,008	13,479,008	13,479,008	13,479,008	0
2423304 FISM	34,527,761	(3,796,581)	30,731,180	9,219,354	6,146,236	21,511,826
2423305 FORTAMUN	48,765,729	(165,021)	48,600,708	12,150,177	8,100,118	36,450,531
325 Municipio de Luís Moya	46,106,307	1,507,141	47,613,448	14,147,611	12,318,592	33,465,837
15 Recursos Federales	24,705,477	121,947	24,827,424	6,153,064	6,153,064	18,674,360
2417101 PARTICIPACIONES ESTATALES A MUNIC	23,893,139	144,638	24,037,777	6,140,433	6,140,433	17,897,344
2417102 FONDO DE ESTABILIZACIÓN FINANCIER	762,849	(25,846)	737,003	0	0	737,003
2417107 FONDO DE FOMENTO MUNICIPAL	0	0	0	0	0	0
2417108 FONDO DEL IMPUESTO SOBRE LA RENTA POR ENAJENACIÓN DE BIENES INM	49,489	3,155	52,644	12,631	12,631	40,013

Informe Financiero al Primer Trimestre 2024
Poder Ejecutivo del Estado de Zacatecas
Estado Analítico del Ejercicio del Presupuesto de Egresos
Clasificación Administrativa, Fuente y Origen
Del 01 de enero al 31 de marzo de 2024

Concepto	Egresos					Subejercicio	
	Aprobado	Ampliaciones/ (Reducciones)	Modificado	Devengado	Pagado		
	1	2	3 = (1 + 2)	4	5		6 = (3 - 4)
25	Recursos Federales	21,400,830	1,385,194	22,786,024	7,994,547	6,165,528	14,791,477
2422303	REGULARIZACION VEHICULOS USADOS DE PROCEDENCIA EXTRANJERA	0	2,507,490	2,507,490	2,507,490	2,507,490	0
2423304	FISM	9,430,259	(1,081,789)	8,348,470	2,504,541	1,669,694	5,843,929
2423305	FORTAMUN	11,970,571	(40,507)	11,930,064	2,982,516	1,988,344	8,947,548
326	Municipio de Mazapil	168,623,997	9,208,634	177,832,631	49,402,054	44,563,047	128,430,577
11	Recursos Fiscales	0	398,361	398,361	398,361	398,361	0
2417103	FONDO DEL IMPUESTO SOBRE NÓMINA	0	398,361	398,361	398,361	398,361	0
15	Recursos Federales	114,357,481	11,688,952	126,046,433	34,169,489	34,169,489	91,876,944
2417101	PARTICIPACIONES ESTATALES A MUNIC	110,569,616	9,296,184	119,865,800	31,840,470	31,840,470	88,025,330
2417102	FONDO DE ESTABILIZACIÓN FINANCIER	3,557,104	96,174	3,653,278	0	0	3,653,278
2417107	FONDO DE FOMENTO MUNICIPAL	0	2,266,405	2,266,405	2,266,405	2,266,405	0
2417108	FONDO DEL IMPUESTO SOBRE LA RENTA POR ENAJENACIÓN DE BIENES INM	230,761	30,189	260,950	62,614	62,614	198,336
25	Recursos Federales	54,266,516	(2,878,680)	51,387,837	14,834,204	9,995,197	36,553,633
2422303	REGULARIZACION VEHICULOS USADOS DE PROCEDENCIA EXTRANJERA	0	317,183	317,183	317,183	317,183	0
2423304	FISM	38,128,401	(3,141,251)	34,987,150	10,496,145	6,997,430	24,491,005

Informe Financiero al Primer Trimestre 2024
Poder Ejecutivo del Estado de Zacatecas
Estado Analítico del Ejercicio del Presupuesto de Egresos
Clasificación Administrativa, Fuente y Origen
Del 01 de enero al 31 de marzo de 2024

Concepto	Egresos					Subejercicio
	Aprobado	Ampliaciones/ (Reducciones)	Modificado	Devengado	Pagado	
	1	2	3 = (1 + 2)	4	5	
2423305 FORTAMUN	16,138,115	(54,611)	16,083,504	4,020,876	2,680,584	12,062,628
327 Municipio de Melchor Ocampo	23,658,341	(503,432)	23,154,909	5,758,809	5,075,047	17,396,100
15 Recursos Federales	15,895,960	8,699	15,904,659	3,707,523	3,707,523	12,197,136
2417101 PARTICIPACIONES ESTATALES A MUNIC	15,369,609	47,978	15,417,587	3,699,732	3,699,732	11,717,855
2417102 FONDO DE ESTABILIZACIÓN FINANCIER	494,285	(39,684)	454,601	0	0	454,601
2417107 FONDO DE FOMENTO MUNICIPAL	0	0	0	0	0	0
2417108 FONDO DEL IMPUESTO SOBRE LA RENTA POR ENAJENACIÓN DE BIENES INM	32,066	405	32,471	7,791	7,791	24,680
25 Recursos Federales	7,762,381	(512,131)	7,250,250	2,051,286	1,367,524	5,198,964
2422303 REGULARIZACION VEHICULOS USADOS DE PROCEDENCIA EXTRANJERA	0	0	0	0	0	0
2423304 FISM	5,278,197	(503,727)	4,774,470	1,432,341	954,894	3,342,129
2423305 FORTAMUN	2,484,184	(8,404)	2,475,780	618,945	412,630	1,856,835
328 Municipio de Mezquital del Oro	20,325,395	(416,237)	19,909,158	5,385,356	4,617,238	14,523,802
15 Recursos Federales	11,473,611	25,079	11,498,690	2,721,362	2,721,362	8,777,328
2417101 PARTICIPACIONES ESTATALES A MUNIC	11,093,998	48,134	11,142,132	2,715,658	2,715,658	8,426,474
2417102 FONDO DE ESTABILIZACIÓN FINANCIER	356,487	(23,700)	332,787	0	0	332,787

Informe Financiero al Primer Trimestre 2024
Poder Ejecutivo del Estado de Zacatecas
Estado Analítico del Ejercicio del Presupuesto de Egresos
Clasificación Administrativa, Fuente y Origen
Del 01 de enero al 31 de marzo de 2024

Concepto	Egresos					Subejercicio
	Aprobado	Ampliaciones/ (Reducciones)	Modificado	Devengado	Pagado	
	1	2	3 = (1 + 2)	4	5	
2417107 FONDO DE FOMENTO MUNICIPAL	0	0	0	0	0	0
2417108 FONDO DEL IMPUESTO SOBRE LA RENTA POR ENAJENACIÓN DE BIENES INM	23,126	645	23,771	5,704	5,704	18,067
25 Recursos Federales	8,851,784	(441,316)	8,410,468	2,663,994	1,895,876	5,746,474
2422303 REGULARIZACION VEHICULOS USADOS DE PROCEDENCIA EXTRANJERA	0	359,640	359,640	359,640	359,640	0
2423304 FISM	6,626,369	(793,429)	5,832,940	1,749,882	1,166,588	4,083,058
2423305 FORTAMUN	2,225,415	(7,527)	2,217,888	554,472	369,648	1,663,416
329 Municipio de Miguel Auza	90,771,200	1,434,563	92,205,763	26,297,432	22,235,779	65,908,331
11 Recursos Fiscales	0	57,210	57,210	57,210	57,210	0
2417103 FONDO DEL IMPUESTO SOBRE NÓMINA	0	57,210	57,210	57,210	57,210	0
15 Recursos Federales	44,608,832	1,084,182	45,693,014	11,792,528	11,792,528	33,900,486
2417101 PARTICIPACIONES ESTATALES A MUNIC	43,141,997	785,290	43,927,287	11,437,487	11,437,487	32,489,800
2417102 FONDO DE ESTABILIZACIÓN FINANCIER	1,377,474	(39,430)	1,338,044	0	0	1,338,044
2417107 FONDO DE FOMENTO MUNICIPAL	0	332,108	332,108	332,108	332,108	0
2417108 FONDO DEL IMPUESTO SOBRE LA RENTA POR ENAJENACIÓN DE BIENES INM	89,361	6,214	95,575	22,933	22,933	72,642
25 Recursos Federales	46,162,368	293,171	46,455,539	14,447,694	10,386,041	32,007,845

Informe Financiero al Primer Trimestre 2024
Poder Ejecutivo del Estado de Zacatecas
Estado Analítico del Ejercicio del Presupuesto de Egresos
Clasificación Administrativa, Fuente y Origen
Del 01 de enero al 31 de marzo de 2024

Concepto	Egresos					Subejercicio	
	Aprobado	Ampliaciones/ (Reducciones)	Modificado	Devengado	Pagado		
	1	2	3 = (1 + 2)	4	5		6 = (3 - 4)
2422303	REGULARIZACION VEHICULOS USADOS DE PROCEDENCIA EXTRANJERA	0	2,262,735	2,262,735	2,262,735	2,262,735	0
2423304	FISM	24,631,867	(1,896,707)	22,735,160	6,820,548	4,547,032	15,914,612
2423305	FORTAMUN	21,530,501	(72,857)	21,457,644	5,364,411	3,576,274	16,093,233
330	Municipio de Momax	16,188,689	2,088,067	18,276,756	6,597,106	6,089,912	11,679,650
11	Recursos Fiscales	0	19,082	19,082	19,082	19,082	0
2417103	FONDO DEL IMPUESTO SOBRE NÓMINA	0	19,082	19,082	19,082	19,082	0
15	Recursos Federales	10,287,267	618,985	10,906,252	3,145,854	3,145,854	7,760,398
2417101	PARTICIPACIONES ESTATALES A MUNIC	9,947,064	129,160	10,076,224	2,640,575	2,640,575	7,435,649
2417102	FONDO DE ESTABILIZACIÓN FINANCIER	319,477	(11,451)	308,026	0	0	308,026
2417107	FONDO DE FOMENTO MUNICIPAL	0	0	0	0	0	0
2417108	FONDO DEL IMPUESTO SOBRE LA RENTA POR ENAJENACIÓN DE BIENES INM	20,726	1,276	22,002	5,279	5,279	16,723
2417203	APOYO EXTRAORDINARIO B	0	500,000	500,000	500,000	500,000	0
25	Recursos Federales	5,901,422	1,450,000	7,351,422	3,432,170	2,924,976	3,919,252
2422303	REGULARIZACION VEHICULOS USADOS DE PROCEDENCIA EXTRANJERA	0	1,910,588	1,910,588	1,910,588	1,910,588	0
2423304	FISM	3,680,547	(453,077)	3,227,470	968,241	645,494	2,259,229

Informe Financiero al Primer Trimestre 2024
Poder Ejecutivo del Estado de Zacatecas
Estado Analítico del Ejercicio del Presupuesto de Egresos
Clasificación Administrativa, Fuente y Origen
Del 01 de enero al 31 de marzo de 2024

Concepto	Egresos					Subejercicio
	Aprobado	Ampliaciones/ (Reducciones)	Modificado	Devengado	Pagado	
	1	2	3 = (1 + 2)	4	5	
2423305 FORTAMUN	2,220,875	(7,511)	2,213,364	553,341	368,894	1,660,023
331 Municipio de Monte Escobedo	51,606,126	1,943,007	53,549,133	16,009,058	14,282,732	37,540,075
11 Recursos Fiscales	0	191,733	191,733	191,733	191,733	0
2417103 FONDO DEL IMPUESTO SOBRE NÓMINA	0	191,733	191,733	191,733	191,733	0
15 Recursos Federales	31,790,158	1,101,351	32,891,509	8,745,242	8,745,242	24,146,267
2417101 PARTICIPACIONES ESTATALES A MUNIC	30,739,567	856,927	31,596,494	8,460,023	8,460,023	23,136,471
2417102 FONDO DE ESTABILIZACIÓN FINANCIER	986,588	(28,790)	957,798	0	0	957,798
2417107 FONDO DE FOMENTO MUNICIPAL	0	268,803	268,803	268,803	268,803	0
2417108 FONDO DEL IMPUESTO SOBRE LA RENTA POR ENAJENACIÓN DE BIENES INM	64,003	4,411	68,414	16,416	16,416	51,998
25 Recursos Federales	19,815,968	649,923	20,465,891	7,072,083	5,345,757	13,393,808
2422303 REGULARIZACION VEHICULOS USADOS DE PROCEDENCIA EXTRANJERA	0	1,893,105	1,893,105	1,893,105	1,893,105	0
2423304 FISM	11,932,135	(1,216,505)	10,715,630	3,214,689	2,143,126	7,500,941
2423305 FORTAMUN	7,883,833	(26,677)	7,857,156	1,964,289	1,309,526	5,892,867
332 Municipio de Morelos	48,291,515	4,903,257	53,194,772	14,925,593	13,478,796	38,269,179
11 Recursos Fiscales	0	158,263	158,263	158,263	158,263	0

Informe Financiero al Primer Trimestre 2024
Poder Ejecutivo del Estado de Zacatecas
Estado Analítico del Ejercicio del Presupuesto de Egresos
Clasificación Administrativa, Fuente y Origen
Del 01 de enero al 31 de marzo de 2024

Concepto	Egresos					Subejercicio
	Aprobado	Ampliaciones/ (Reducciones)	Modificado	Devengado	Pagado	
	1	2	3 = (1 + 2)	4	5	
2417103 FONDO DEL IMPUESTO SOBRE NÓMINA	0	158,263	158,263	158,263	158,263	0
15 Recursos Federales	31,199,944	4,577,583	35,777,527	9,627,739	9,627,739	26,149,788
2417101 PARTICIPACIONES ESTATALES A MUNIC	30,171,859	4,496,664	34,668,523	9,609,999	9,609,999	25,058,524
2417102 FONDO DE ESTABILIZACIÓN FINANCIER	965,452	69,618	1,035,070	0	0	1,035,070
2417107 FONDO DE FOMENTO MUNICIPAL	0	0	0	0	0	0
2417108 FONDO DEL IMPUESTO SOBRE LA RENTA POR ENAJENACIÓN DE BIENES INM	62,633	11,301	73,934	17,740	17,740	56,194
25 Recursos Federales	17,091,571	167,411	17,258,982	5,139,591	3,692,794	12,119,391
2422303 REGULARIZACION VEHICULOS USADOS DE PROCEDENCIA EXTRANJERA	0	799,200	799,200	799,200	799,200	0
2423304 FISM	5,100,117	(591,207)	4,508,910	1,352,673	901,782	3,156,237
2423305 FORTAMUN	11,991,454	(40,582)	11,950,872	2,987,718	1,991,812	8,963,154
333 Municipio de Moyahua de Estrada	26,306,432	593,984	26,900,416	7,760,105	6,952,930	19,140,311
15 Recursos Federales	17,016,055	(41,909)	16,974,146	4,167,252	4,167,252	12,806,894
2417101 PARTICIPACIONES ESTATALES A MUNIC	16,453,637	(24,240)	16,429,397	4,158,545	4,158,545	12,270,852
2417102 FONDO DE ESTABILIZACIÓN FINANCIER	528,155	(19,695)	508,460	0	0	508,460
2417107 FONDO DE FOMENTO MUNICIPAL	0	0	0	0	0	0

Informe Financiero al Primer Trimestre 2024
Poder Ejecutivo del Estado de Zacatecas
Estado Analítico del Ejercicio del Presupuesto de Egresos
Clasificación Administrativa, Fuente y Origen
Del 01 de enero al 31 de marzo de 2024

Concepto	Egresos					Subejercicio
	Aprobado	Ampliaciones/ (Reducciones)	Modificado	Devengado	Pagado	
	1	2	3 = (1 + 2)	4	5	
2417108 FONDO DEL IMPUESTO SOBRE LA RENTA POR ENAJENACIÓN DE BIENES INM	34,263	2,026	36,289	8,707	8,707	27,582
25 Recursos Federales	9,290,377	635,893	9,926,270	3,592,853	2,785,678	6,333,417
2422303 REGULARIZACION VEHICULOS USADOS DE PROCEDENCIA EXTRANJERA	0	1,171,328	1,171,328	1,171,328	1,171,328	0
2423304 FISM	5,177,309	(521,519)	4,655,790	1,396,737	931,158	3,259,053
2423305 FORTAMUN	4,113,068	(13,916)	4,099,152	1,024,788	683,192	3,074,364
334 Municipio de Nochistlán de Mejía	118,328,563	9,127,780	127,456,343	37,584,767	33,792,955	89,871,576
11 Recursos Fiscales	0	401,059	401,059	401,059	401,059	0
2417103 FONDO DEL IMPUESTO SOBRE NÓMINA	0	401,059	401,059	401,059	401,059	0
15 Recursos Federales	74,577,385	5,922,184	80,499,569	21,385,199	21,385,199	59,114,370
2417101 PARTICIPACIONES ESTATALES A MUNIC	72,117,628	5,090,234	77,207,862	20,561,576	20,561,576	56,646,286
2417102 FONDO DE ESTABILIZACIÓN FINANCIER	2,309,906	31,085	2,340,991	0	0	2,340,991
2417107 FONDO DE FOMENTO MUNICIPAL	0	783,501	783,501	783,501	783,501	0
2417108 FONDO DEL IMPUESTO SOBRE LA RENTA POR ENAJENACIÓN DE BIENES INM	149,851	17,364	167,215	40,122	40,122	127,093
25 Recursos Federales	43,751,178	2,804,537	46,555,715	15,798,509	12,006,697	30,757,206
2422303 REGULARIZACION VEHICULOS USADOS DE PROCEDENCIA EXTRANJERA	0	4,423,073	4,423,073	4,423,073	4,423,073	0
2423304 FISM	18,378,181	(1,532,671)	16,845,510	5,053,653	3,369,102	11,791,857

Informe Financiero al Primer Trimestre 2024
Poder Ejecutivo del Estado de Zacatecas
Estado Analítico del Ejercicio del Presupuesto de Egresos
Clasificación Administrativa, Fuente y Origen
Del 01 de enero al 31 de marzo de 2024

Concepto		Egresos					Subejercicio
		Aprobado	Ampliaciones/ (Reducciones)	Modificado	Devengado	Pagado	
		1	2	3 = (1 + 2)	4	5	
2423305	FORTAMUN	25,372,997	(85,865)	25,287,132	6,321,783	4,214,522	18,965,349
335	Municipio de Noria de Ángeles	69,124,443	(902,494)	68,221,949	19,705,054	16,220,210	48,516,895
11	Recursos Fiscales	0	28,420	28,420	28,420	28,420	0
2417103	FONDO DEL IMPUESTO SOBRE NÓMINA	0	28,420	28,420	28,420	28,420	0
15	Recursos Federales	29,525,025	(708,731)	28,816,294	7,149,177	7,149,177	21,667,117
2417101	PARTICIPACIONES ESTATALES A MUNIC	28,554,556	(653,651)	27,900,905	7,134,534	7,134,534	20,766,371
2417102	FONDO DE ESTABILIZACIÓN FINANCIER	911,347	(56,984)	854,363	0	0	854,363
2417107	FONDO DE FOMENTO MUNICIPAL	0	0	0	0	0	0
2417108	FONDO DEL IMPUESTO SOBRE LA RENTA POR ENAJENACIÓN DE BIENES INM	59,122	1,904	61,026	14,643	14,643	46,383
25	Recursos Federales	39,599,418	(222,183)	39,377,235	12,527,457	9,042,613	26,849,778
2422303	REGULARIZACION VEHICULOS USADOS DE PROCEDENCIA EXTRANJERA	0	2,072,925	2,072,925	2,072,925	2,072,925	0
2423304	FISM	24,814,166	(2,245,076)	22,569,090	6,770,727	4,513,818	15,798,363
2423305	FORTAMUN	14,785,252	(50,032)	14,735,220	3,683,805	2,455,870	11,051,415
336	Municipio de Ojocaliente	160,249,896	(3,730,231)	156,519,666	43,731,044	36,591,369	112,788,622
15	Recursos Federales	76,872,654	(2,166,050)	74,706,604	18,553,281	18,553,281	56,153,323
2417101	PARTICIPACIONES ESTATALES A MUNIC	74,347,013	(2,015,292)	72,331,721	18,515,345	18,515,345	53,816,376

Informe Financiero al Primer Trimestre 2024
Poder Ejecutivo del Estado de Zacatecas
Estado Analítico del Ejercicio del Presupuesto de Egresos
Clasificación Administrativa, Fuente y Origen
Del 01 de enero al 31 de marzo de 2024

Concepto	Egresos					Subejercicio
	Aprobado	Ampliaciones/ (Reducciones)	Modificado	Devengado	Pagado	
	1	2	3 = (1 + 2)	4	5	
2417102 FONDO DE ESTABILIZACIÓN FINANCIER	2,371,776	(154,995)	2,216,781	0	0	2,216,781
2417107 FONDO DE FOMENTO MUNICIPAL	0	0	0	0	0	0
2417108 FONDO DEL IMPUESTO SOBRE LA RENTA POR ENAJENACIÓN DE BIENES INM	153,865	4,237	158,102	37,936	37,936	120,166
25 Recursos Federales	83,377,242	(1,564,181)	81,813,062	25,177,763	18,038,088	56,635,299
2422303 REGULARIZACION VEHICULOS USADOS DE PROCEDENCIA EXTRANJERA	0	3,758,738	3,758,738	3,758,738	3,758,738	0
2423304 FISM	43,296,170	(5,187,290)	38,108,880	11,432,664	7,621,776	26,676,216
2423305 FORTAMUN	40,081,072	(135,628)	39,945,444	9,986,361	6,657,574	29,959,083
337 Municipio de Pánuco	65,245,042	1,120,730	66,365,772	19,973,062	17,102,299	46,392,710
11 Recursos Fiscales	0	0	0	0	0	0
2418303 FONDO SANEAMIENTO FINANCIERO Y FORTALECIMIENTO INSTITUCIONAL	0	0	0	0	0	0
15 Recursos Federales	31,926,187	998,166	32,924,353	9,277,858	9,277,858	23,646,495
2417101 PARTICIPACIONES ESTATALES A MUNIC	30,876,774	(428,028)	30,448,746	7,785,609	7,785,609	22,663,137
2417102 FONDO DE ESTABILIZACIÓN FINANCIER	985,482	(52,761)	932,721	0	0	932,721
2417107 FONDO DE FOMENTO MUNICIPAL	0	0	0	0	0	0
2417108 FONDO DEL IMPUESTO SOBRE LA RENTA POR ENAJENACIÓN DE BIENES INM	63,931	2,692	66,623	15,986	15,986	50,637
2418302 FONDO SANEAMIENTO FINANCIERO Y FORTALECIMIENTO INSTITUCIONAL	0	1,476,263	1,476,263	1,476,263	1,476,263	0

Informe Financiero al Primer Trimestre 2024
Poder Ejecutivo del Estado de Zacatecas
Estado Analítico del Ejercicio del Presupuesto de Egresos
Clasificación Administrativa, Fuente y Origen
Del 01 de enero al 31 de marzo de 2024

Concepto		Egresos					Subejercicio
		Aprobado	Ampliaciones/ (Reducciones)	Modificado	Devengado	Pagado	
		1	2	3 = (1 + 2)	4	5	
25	Recursos Federales	33,318,855	122,564	33,441,419	10,695,204	7,824,441	22,746,215
2422303	REGULARIZACION VEHICULOS USADOS DE PROCEDENCIA EXTRANJERA	0	2,082,915	2,082,915	2,082,915	2,082,915	0
2423304	FISM	17,359,608	(1,906,348)	15,453,260	4,635,978	3,090,652	10,817,282
2423305	FORTAMUN	15,959,247	(54,003)	15,905,244	3,976,311	2,650,874	11,928,933
338	Municipio de Pinos	285,406,674	2,197,765	287,604,439	85,472,242	71,257,862	202,132,197
15	Recursos Federales	122,699,153	(1,597,557)	121,101,596	29,365,079	29,365,079	91,736,517
2417101	PARTICIPACIONES ESTATALES A MUNIC	118,669,030	(1,315,788)	117,353,242	29,305,118	29,305,118	88,048,124
2417102	FONDO DE ESTABILIZACIÓN FINANCIER	3,784,604	(286,141)	3,498,463	0	0	3,498,463
2417107	FONDO DE FOMENTO MUNICIPAL	0	0	0	0	0	0
2417108	FONDO DEL IMPUESTO SOBRE LA RENTA POR ENAJENACIÓN DE BIENES INM	245,519	4,372	249,891	59,961	59,961	189,930
25	Recursos Federales	162,707,521	3,795,322	166,502,843	56,107,163	41,892,783	110,395,680
2422303	REGULARIZACION VEHICULOS USADOS DE PROCEDENCIA EXTRANJERA	0	13,464,023	13,464,023	13,464,023	13,464,023	0
2423304	FISM	97,115,442	(9,446,742)	87,668,700	26,300,610	17,533,740	61,368,090
2423305	FORTAMUN	65,592,079	(221,959)	65,370,120	16,342,530	10,895,020	49,027,590
339	Municipio de Río Grande	214,146,530	4,810,928	218,957,458	60,392,900	51,754,365	158,564,558
11	Recursos Fiscales	0	293,672	293,672	293,672	293,672	0

Informe Financiero al Primer Trimestre 2024
Poder Ejecutivo del Estado de Zacatecas
Estado Analítico del Ejercicio del Presupuesto de Egresos
Clasificación Administrativa, Fuente y Origen
Del 01 de enero al 31 de marzo de 2024

Concepto	Egresos					Subejercicio
	Aprobado	Ampliaciones/ (Reducciones)	Modificado	Devengado	Pagado	
	1	2	3 = (1 + 2)	4	5	
2417103 FONDO DEL IMPUESTO SOBRE NÓMINA	0	293,672	293,672	293,672	293,672	0
15 Recursos Federales	113,970,436	4,699,040	118,669,476	30,307,503	30,307,503	88,361,973
2417101 PARTICIPACIONES ESTATALES A MUNIC	110,225,369	4,709,484	114,934,853	30,247,762	30,247,762	84,687,091
2417102 FONDO DE ESTABILIZACIÓN FINANCIER	3,516,914	(31,267)	3,485,647	0	0	3,485,647
2417107 FONDO DE FOMENTO MUNICIPAL	0	0	0	0	0	0
2417108 FONDO DEL IMPUESTO SOBRE LA RENTA POR ENAJENACIÓN DE BIENES INM	228,153	20,823	248,976	59,741	59,741	189,235
25 Recursos Federales	100,176,094	(181,784)	99,994,310	29,791,725	21,153,190	70,202,585
2422303 REGULARIZACION VEHICULOS USADOS DE PROCEDENCIA EXTRANJERA	0	3,876,120	3,876,120	3,876,120	3,876,120	0
2423304 FISM	41,580,769	(3,859,619)	37,721,150	11,316,345	7,544,230	26,404,805
2423305 FORTAMUN	58,595,325	(198,285)	58,397,040	14,599,260	9,732,840	43,797,780
340 Municipio de Saín Alto	98,361,679	(220,640)	98,141,040	27,821,700	22,898,492	70,319,340
15 Recursos Federales	43,466,366	941,899	44,408,265	11,845,783	11,845,783	32,562,482
2417101 PARTICIPACIONES ESTATALES A MUNIC	42,036,289	(334,934)	41,701,355	10,464,371	10,464,371	31,236,984
2417102 FONDO DE ESTABILIZACIÓN FINANCIER	1,342,955	(85,712)	1,257,243	0	0	1,257,243
2417107 FONDO DE FOMENTO MUNICIPAL	0	0	0	0	0	0
2417108 FONDO DEL IMPUESTO SOBRE LA RENTA POR ENAJENACIÓN DE BIENES INM	87,122	2,682	89,804	21,549	21,549	68,255

Informe Financiero al Primer Trimestre 2024
Poder Ejecutivo del Estado de Zacatecas
Estado Analítico del Ejercicio del Presupuesto de Egresos
Clasificación Administrativa, Fuente y Origen
Del 01 de enero al 31 de marzo de 2024

Concepto	Egresos					Subejercicio
	Aprobado	Ampliaciones/ (Reducciones)	Modificado	Devengado	Pagado	
	1	2	3 = (1 + 2)	4	5	
2418302 FONDO SANEAMIENTO FINANCIERO Y FORTALECIMIENTO INSTITUCIONAL	0	1,359,863	1,359,863	1,359,863	1,359,863	0
25 Recursos Federales	54,895,313	(1,162,539)	53,732,775	15,975,917	11,052,709	37,756,858
2422303 REGULARIZACION VEHICULOS USADOS DE PROCEDENCIA EXTRANJERA	0	1,206,293	1,206,293	1,206,293	1,206,293	0
2423304 FISM	35,061,792	(2,301,722)	32,760,070	9,828,021	6,552,014	22,932,049
2423305 FORTAMUN	19,833,521	(67,109)	19,766,412	4,941,603	3,294,402	14,824,809
341 Municipio de Santa María de la Paz	18,490,534	(386,044)	18,104,491	4,936,833	4,263,242	13,167,658
15 Recursos Federales	10,693,879	100,055	10,793,934	2,758,717	2,758,717	8,035,217
2417101 PARTICIPACIONES ESTATALES A MUNIC	10,340,372	57,783	10,398,155	2,696,793	2,696,793	7,701,362
2417102 FONDO DE ESTABILIZACIÓN FINANCIER	331,971	(15,307)	316,664	0	0	316,664
2417107 FONDO DE FOMENTO MUNICIPAL	0	56,496	56,496	56,496	56,496	0
2417108 FONDO DEL IMPUESTO SOBRE LA RENTA POR ENAJENACIÓN DE BIENES INM	21,536	1,083	22,619	5,428	5,428	17,191
25 Recursos Federales	7,796,655	(486,099)	7,310,557	2,178,116	1,504,525	5,132,441
2422303 REGULARIZACION VEHICULOS USADOS DE PROCEDENCIA EXTRANJERA	0	157,343	157,343	157,343	157,343	0
2423304 FISM	5,284,325	(634,935)	4,649,390	1,394,817	929,878	3,254,573
2423305 FORTAMUN	2,512,330	(8,506)	2,503,824	625,956	417,304	1,877,868
342 Municipio de Sombrerete	230,442,074	522,400	230,964,474	61,964,258	52,404,346	169,000,216

Informe Financiero al Primer Trimestre 2024
Poder Ejecutivo del Estado de Zacatecas
Estado Analítico del Ejercicio del Presupuesto de Egresos
Clasificación Administrativa, Fuente y Origen
Del 01 de enero al 31 de marzo de 2024

Concepto	Egresos					Subejercicio
	Aprobado	Ampliaciones/ (Reducciones)	Modificado	Devengado	Pagado	
	1	2	3 = (1 + 2)	4	5	
15 Recursos Federales	121,043,265	1,888,292	122,931,557	30,452,357	30,452,357	92,479,200
2417101 PARTICIPACIONES ESTATALES A MUNIC	117,062,663	1,957,402	119,020,065	30,389,786	30,389,786	88,630,279
2417102 FONDO DE ESTABILIZACIÓN FINANCIER	3,738,099	(87,375)	3,650,724	0	0	3,650,724
2417107 FONDO DE FOMENTO MUNICIPAL	0	0	0	0	0	0
2417108 FONDO DEL IMPUESTO SOBRE LA RENTA POR ENAJENACIÓN DE BIENES INM	242,503	18,265	260,768	62,571	62,571	198,197
25 Recursos Federales	109,398,809	(1,365,892)	108,032,917	31,511,901	21,951,989	76,521,016
2422303 REGULARIZACION VEHICULOS USADOS DE PROCEDENCIA EXTRANJERA	0	2,832,165	2,832,165	2,832,165	2,832,165	0
2423304 FISM	51,593,412	(4,002,452)	47,590,960	14,277,288	9,518,192	33,313,672
2423305 FORTAMUN	57,805,397	(195,605)	57,609,792	14,402,448	9,601,632	43,207,344
343 Municipio de Susticacán	12,918,843	(276,969)	12,641,874	3,577,549	3,079,372	9,064,325
11 Recursos Fiscales	0	24,552	24,552	24,552	24,552	0
2417103 FONDO DEL IMPUESTO SOBRE NÓMINA	0	24,552	24,552	24,552	24,552	0
15 Recursos Federales	7,142,837	286,853	7,429,690	2,058,466	2,058,466	5,371,224
2417101 PARTICIPACIONES ESTATALES A MUNIC	6,906,407	45,265	6,951,672	1,804,819	1,804,819	5,146,853
2417102 FONDO DE ESTABILIZACIÓN FINANCIER	222,026	(9,209)	212,817	0	0	212,817
2417107 FONDO DE FOMENTO MUNICIPAL	0	0	0	0	0	0

Informe Financiero al Primer Trimestre 2024
Poder Ejecutivo del Estado de Zacatecas
Estado Analítico del Ejercicio del Presupuesto de Egresos
Clasificación Administrativa, Fuente y Origen
Del 01 de enero al 31 de marzo de 2024

Concepto	Egresos					Subejercicio
	Aprobado	Ampliaciones/ (Reducciones)	Modificado	Devengado	Pagado	
	1	2	3 = (1 + 2)	4	5	
2417108 FONDO DEL IMPUESTO SOBRE LA RENTA POR ENAJENACIÓN DE BIENES INM	14,404	797	15,201	3,647	3,647	11,554
2417203 APOYO EXTRAORDINARIO B	0	250,000	250,000	250,000	250,000	0
25 Recursos Federales	5,776,006	(588,374)	5,187,632	1,494,531	996,354	3,693,101
2422303 REGULARIZACION VEHICULOS USADOS DE PROCEDENCIA EXTRANJERA	0	0	0	0	0	0
2423304 FISM	4,536,638	(584,178)	3,952,460	1,185,738	790,492	2,766,722
2423305 FORTAMUN	1,239,368	(4,196)	1,235,172	308,793	205,862	926,379
344 Municipio de Tabasco	64,562,430	1,158,807	65,721,237	18,967,940	16,253,841	46,753,297
11 Recursos Fiscales	0	168,561	168,561	168,561	168,561	0
2417103 FONDO DEL IMPUESTO SOBRE NÓMINA	0	168,561	168,561	168,561	168,561	0
15 Recursos Federales	33,321,491	1,267,299	34,588,790	9,335,904	9,335,904	25,252,886
2417101 PARTICIPACIONES ESTATALES A MUNIC	32,225,086	1,295,116	33,520,202	9,318,810	9,318,810	24,201,392
2417102 FONDO DE ESTABILIZACIÓN FINANCIER	1,029,611	(32,262)	997,349	0	0	997,349
2417107 FONDO DE FOMENTO MUNICIPAL	0	0	0	0	0	0
2417108 FONDO DEL IMPUESTO SOBRE LA RENTA POR ENAJENACIÓN DE BIENES INM	66,794	4,445	71,239	17,094	17,094	54,145
25 Recursos Federales	31,240,939	(277,054)	30,963,886	9,463,475	6,749,376	21,500,411

Informe Financiero al Primer Trimestre 2024
Poder Ejecutivo del Estado de Zacatecas
Estado Analítico del Ejercicio del Presupuesto de Egresos
Clasificación Administrativa, Fuente y Origen
Del 01 de enero al 31 de marzo de 2024

Concepto	Egresos					Subejercicio	
	Aprobado	Ampliaciones/ (Reducciones)	Modificado	Devengado	Pagado		
	1	2	3 = (1 + 2)	4	5		6 = (3 - 4)
2422303	REGULARIZACION VEHICULOS USADOS DE PROCEDENCIA EXTRANJERA	0	1,321,178	1,321,178	1,321,178	1,321,178	0
2423304	FISM	16,179,666	(1,547,266)	14,632,400	4,389,720	2,926,480	10,242,680
2423305	FORTAMUN	15,061,273	(50,965)	15,010,308	3,752,577	2,501,718	11,257,731
345	Municipio de Tepechitlán	41,118,665	677,181	41,795,846	11,887,111	10,362,249	29,908,735
11	Recursos Fiscales	0	12,767	12,767	12,767	12,767	0
2417103	FONDO DEL IMPUESTO SOBRE NÓMINA	0	12,767	12,767	12,767	12,767	0
15	Recursos Federales	23,628,818	831,531	24,460,349	6,480,578	6,480,578	17,979,771
2417101	PARTICIPACIONES ESTATALES A MUNIC	22,849,137	848,224	23,697,361	6,468,372	6,468,372	17,228,989
2417102	FONDO DE ESTABILIZACIÓN FINANCIER	732,182	(20,061)	712,121	0	0	712,121
2417107	FONDO DE FOMENTO MUNICIPAL	0	0	0	0	0	0
2417108	FONDO DEL IMPUESTO SOBRE LA RENTA POR ENAJENACIÓN DE BIENES INM	47,499	3,368	50,867	12,206	12,206	38,661
25	Recursos Federales	17,489,847	(167,117)	17,322,730	5,393,766	3,868,904	11,928,964
2422303	REGULARIZACION VEHICULOS USADOS DE PROCEDENCIA EXTRANJERA	0	819,180	819,180	819,180	819,180	0
2423304	FISM	9,934,696	(960,726)	8,973,970	2,692,191	1,794,794	6,281,779
2423305	FORTAMUN	7,555,151	(25,571)	7,529,580	1,882,395	1,254,930	5,647,185
346	Municipio de Tepetongo	38,464,275	101,003	38,565,278	11,048,866	9,659,245	27,516,412

Informe Financiero al Primer Trimestre 2024
Poder Ejecutivo del Estado de Zacatecas
Estado Analítico del Ejercicio del Presupuesto de Egresos
Clasificación Administrativa, Fuente y Origen
Del 01 de enero al 31 de marzo de 2024

Concepto	Egresos					Subejercicio
	Aprobado	Ampliaciones/ (Reducciones)	Modificado	Devengado	Pagado	
	1	2	3 = (1 + 2)	4	5	
11 Recursos Fiscales	0	120,731	120,731	120,731	120,731	0
2417103 FONDO DEL IMPUESTO SOBRE NÓMINA	0	120,731	120,731	120,731	120,731	0
15 Recursos Federales	22,397,513	285,423	22,682,936	5,872,659	5,872,659	16,810,277
2417101 PARTICIPACIONES ESTATALES A MUNIC	21,657,567	320,113	21,977,680	5,861,377	5,861,377	16,116,303
2417102 FONDO DE ESTABILIZACIÓN FINANCIER	694,867	(36,628)	658,239	0	0	658,239
2417107 FONDO DE FOMENTO MUNICIPAL	0	0	0	0	0	0
2417108 FONDO DEL IMPUESTO SOBRE LA RENTA POR ENAJENACIÓN DE BIENES INM	45,079	1,938	47,017	11,282	11,282	35,735
25 Recursos Federales	16,066,762	(305,152)	15,761,611	5,055,476	3,665,855	10,706,135
2422303 REGULARIZACION VEHICULOS USADOS DE PROCEDENCIA EXTRANJERA	0	886,613	886,613	886,613	886,613	0
2423304 FISM	10,174,089	(1,171,819)	9,002,270	2,700,681	1,800,454	6,301,589
2423305 FORTAMUN	5,892,673	(19,945)	5,872,728	1,468,182	978,788	4,404,546
347 Municipio de Teúl de González Ortega	27,514,072	175,973	27,690,045	7,546,635	6,733,225	20,143,410
15 Recursos Federales	17,945,030	271,183	18,216,213	4,574,437	4,574,437	13,641,776
2417101 PARTICIPACIONES ESTATALES A MUNIC	17,352,281	284,438	17,636,719	4,565,168	4,565,168	13,071,551
2417102 FONDO DE ESTABILIZACIÓN FINANCIER	556,638	(15,776)	540,862	0	0	540,862
2417107 FONDO DE FOMENTO MUNICIPAL	0	0	0	0	0	0

Informe Financiero al Primer Trimestre 2024
Poder Ejecutivo del Estado de Zacatecas
Estado Analítico del Ejercicio del Presupuesto de Egresos
Clasificación Administrativa, Fuente y Origen
Del 01 de enero al 31 de marzo de 2024

Concepto	Egresos					Subejercicio
	Aprobado	Ampliaciones/ (Reducciones)	Modificado	Devengado	Pagado	
	1	2	3 = (1 + 2)	4	5	
2417108 FONDO DEL IMPUESTO SOBRE LA RENTA POR ENAJENACIÓN DE BIENES INM	36,111	2,521	38,632	9,269	9,269	29,363
25 Recursos Federales	9,569,042	(95,211)	9,473,832	2,972,198	2,158,788	6,501,634
2422303 REGULARIZACION VEHICULOS USADOS DE PROCEDENCIA EXTRANJERA	0	531,968	531,968	531,968	531,968	0
2423304 FISM	4,705,998	(610,718)	4,095,280	1,228,584	819,056	2,866,696
2423305 FORTAMUN	4,863,044	(16,460)	4,846,584	1,211,646	807,764	3,634,938
348 Municipio de Tlaltenango de Sánchez Román	111,020,438	5,639,899	116,660,337	34,250,007	29,836,621	82,410,330
11 Recursos Fiscales	0	522,678	522,678	522,678	522,678	0
2417103 FONDO DEL IMPUESTO SOBRE NÓMINA	0	522,678	522,678	522,678	522,678	0
15 Recursos Federales	60,668,405	5,032,533	65,700,938	18,301,858	18,301,858	47,399,080
2417101 PARTICIPACIONES ESTATALES A MUNIC	58,670,328	4,022,517	62,692,845	17,269,735	17,269,735	45,423,110
2417102 FONDO DE ESTABILIZACIÓN FINANCIER	1,876,352	(2,133)	1,874,219	0	0	1,874,219
2417107 FONDO DE FOMENTO MUNICIPAL	0	0	0	0	0	0
2417108 FONDO DEL IMPUESTO SOBRE LA RENTA POR ENAJENACIÓN DE BIENES INM	121,725	12,149	133,874	32,123	32,123	101,751
2417203 APOYO EXTRAORDINARIO B	0	1,000,000	1,000,000	1,000,000	1,000,000	0
25 Recursos Federales	50,352,033	84,688	50,436,721	15,425,471	11,012,085	35,011,250
2422303 REGULARIZACION VEHICULOS USADOS DE PROCEDENCIA EXTRANJERA	0	2,185,313	2,185,313	2,185,313	2,185,313	0

Informe Financiero al Primer Trimestre 2024
Poder Ejecutivo del Estado de Zacatecas
Estado Analítico del Ejercicio del Presupuesto de Egresos
Clasificación Administrativa, Fuente y Origen
Del 01 de enero al 31 de marzo de 2024

Concepto		Egresos					Subejercicio
		Aprobado	Ampliaciones/ (Reducciones)	Modificado	Devengado	Pagado	
		1	2	3 = (1 + 2)	4	5	
2423304	FISM	25,562,856	(2,016,736)	23,546,120	7,063,836	4,709,224	16,482,284
2423305	FORTAMUN	24,789,177	(83,889)	24,705,288	6,176,322	4,117,548	18,528,966
349	Municipio de Trancoso	65,929,068	(1,490,173)	64,438,896	17,738,900	14,605,458	46,699,996
15	Recursos Federales	29,308,739	(395,576)	28,913,163	7,232,181	7,232,181	21,680,982
2417101	PARTICIPACIONES ESTATALES A MUNIC	28,348,124	(377,223)	27,970,901	7,188,892	7,188,892	20,782,009
2417102	FONDO DE ESTABILIZACIÓN FINANCIER	902,093	(49,412)	852,681	0	0	852,681
2417107	FONDO DE FOMENTO MUNICIPAL	0	28,675	28,675	28,675	28,675	0
2417108	FONDO DEL IMPUESTO SOBRE LA RENTA POR ENAJENACIÓN DE BIENES INM	58,522	2,384	60,906	14,614	14,614	46,292
2417203	APOYO EXTRAORDINARIO B	0	0	0	0	0	0
25	Recursos Federales	36,620,329	(1,094,597)	35,525,733	10,506,719	7,373,277	25,019,014
2422303	REGULARIZACION VEHICULOS USADOS DE PROCEDENCIA EXTRANJERA	0	1,106,393	1,106,393	1,106,393	1,106,393	0
2423304	FISM	18,047,968	(2,138,148)	15,909,820	4,772,946	3,181,964	11,136,874
2423305	FORTAMUN	18,572,361	(62,841)	18,509,520	4,627,380	3,084,920	13,882,140
350	Municipio de Trinidad García de la Cadena	17,431,589	1,170,326	18,601,915	5,751,405	5,220,986	12,850,510
11	Recursos Fiscales	0	23,052	23,052	23,052	23,052	0
2417103	FONDO DEL IMPUESTO SOBRE NÓMINA	0	23,052	23,052	23,052	23,052	0

Informe Financiero al Primer Trimestre 2024
Poder Ejecutivo del Estado de Zacatecas
Estado Analítico del Ejercicio del Presupuesto de Egresos
Clasificación Administrativa, Fuente y Origen
Del 01 de enero al 31 de marzo de 2024

Concepto	Egresos					Subejercicio	
	Aprobado	Ampliaciones/ (Reducciones)	Modificado	Devengado	Pagado		
	1	2	3 = (1 + 2)	4	5		6 = (3 - 4)
15	Recursos Federales	11,255,160	773,213	12,028,373	3,397,836	3,397,836	8,630,537
2417101	PARTICIPACIONES ESTATALES A MUNIC	10,883,386	192,502	11,075,888	2,806,122	2,806,122	8,269,766
2417102	FONDO DE ESTABILIZACIÓN FINANCIER	349,125	(6,931)	342,194	0	0	342,194
2417107	FONDO DE FOMENTO MUNICIPAL	0	85,849	85,849	85,849	85,849	0
2417108	FONDO DEL IMPUESTO SOBRE LA RENTA POR ENAJENACIÓN DE BIENES INM	22,649	1,793	24,442	5,865	5,865	18,577
2417203	APOYO EXTRAORDINARIO B	0	500,000	500,000	500,000	500,000	0
25	Recursos Federales	6,176,429	374,061	6,550,490	2,330,517	1,800,098	4,219,973
2422303	REGULARIZACION VEHICULOS USADOS DE PROCEDENCIA EXTRANJERA	0	739,260	739,260	739,260	739,260	0
2423304	FISM	3,123,861	(354,871)	2,768,990	830,697	553,798	1,938,293
2423305	FORTAMUN	3,052,568	(10,328)	3,042,240	760,560	507,040	2,281,680
351	Municipio de Valparaíso	190,623,755	3,826,492	194,450,247	56,103,883	48,146,602	138,346,364
11	Recursos Fiscales	0	619,287	619,287	619,287	619,287	0
2417103	FONDO DEL IMPUESTO SOBRE NÓMINA	0	619,287	619,287	619,287	619,287	0
15	Recursos Federales	101,733,903	3,592,685	105,326,588	27,576,793	27,576,793	77,749,795
2417101	PARTICIPACIONES ESTATALES A MUNIC	98,374,829	3,650,194	102,025,023	27,523,979	27,523,979	74,501,044
2417102	FONDO DE ESTABILIZACIÓN FINANCIER	3,154,435	(72,976)	3,081,459	0	0	3,081,459

Informe Financiero al Primer Trimestre 2024
Poder Ejecutivo del Estado de Zacatecas
Estado Analítico del Ejercicio del Presupuesto de Egresos
Clasificación Administrativa, Fuente y Origen
Del 01 de enero al 31 de marzo de 2024

Concepto	Egresos					Subejercicio
	Aprobado	Ampliaciones/ (Reducciones)	Modificado	Devengado	Pagado	
	1	2	3 = (1 + 2)	4	5	
2417107 FONDO DE FOMENTO MUNICIPAL	0	0	0	0	0	0
2417108 FONDO DEL IMPUESTO SOBRE LA RENTA POR ENAJENACIÓN DE BIENES INM	204,639	15,467	220,106	52,814	52,814	167,292
25 Recursos Federales	88,889,852	(385,480)	88,504,372	27,907,803	19,950,522	60,596,569
2422303 REGULARIZACION VEHICULOS USADOS DE PROCEDENCIA EXTRANJERA	0	4,035,960	4,035,960	4,035,960	4,035,960	0
2423304 FISM	59,416,499	(4,321,699)	55,094,800	16,528,440	11,018,960	38,566,360
2423305 FORTAMUN	29,473,353	(99,741)	29,373,612	7,343,403	4,895,602	22,030,209
352 Municipio de Vetagrande	39,602,348	327,600	39,929,948	10,880,220	9,204,061	29,049,728
11 Recursos Fiscales	0	82,201	82,201	82,201	82,201	0
2417103 FONDO DEL IMPUESTO SOBRE NÓMINA	0	82,201	82,201	82,201	82,201	0
15 Recursos Federales	20,328,505	623,463	20,951,968	5,185,127	5,185,127	15,766,841
2417101 PARTICIPACIONES ESTATALES A MUNIC	19,659,719	625,017	20,284,736	5,174,453	5,174,453	15,110,283
2417102 FONDO DE ESTABILIZACIÓN FINANCIER	628,043	(5,294)	622,749	0	0	622,749
2417107 FONDO DE FOMENTO MUNICIPAL	0	0	0	0	0	0
2417108 FONDO DEL IMPUESTO SOBRE LA RENTA POR ENAJENACIÓN DE BIENES INM	40,743	3,740	44,483	10,674	10,674	33,809
25 Recursos Federales	19,273,843	(378,064)	18,895,779	5,612,892	3,936,733	13,282,887
2422303 REGULARIZACION VEHICULOS USADOS DE PROCEDENCIA EXTRANJERA	0	584,415	584,415	584,415	584,415	0

Informe Financiero al Primer Trimestre 2024
Poder Ejecutivo del Estado de Zacatecas
Estado Analítico del Ejercicio del Presupuesto de Egresos
Clasificación Administrativa, Fuente y Origen
Del 01 de enero al 31 de marzo de 2024

Concepto		Egresos					Subejercicio
		Aprobado	Ampliaciones/ (Reducciones)	Modificado	Devengado	Pagado	
		1	2	3 = (1 + 2)	4	5	
2423304	FISM	9,943,626	(930,906)	9,012,720	2,703,816	1,802,544	6,308,904
2423305	FORTAMUN	9,330,217	(31,573)	9,298,644	2,324,661	1,549,774	6,973,983
353	Municipio de Villa de Cos	164,545,446	232,388	164,777,834	47,065,872	40,003,080	117,711,962
11	Recursos Fiscales	0	145,488	145,488	145,488	145,488	0
2417103	FONDO DEL IMPUESTO SOBRE NÓMINA	0	145,488	145,488	145,488	145,488	0
15	Recursos Federales	84,239,588	110,111	84,349,699	21,298,945	21,298,945	63,050,754
2417101	PARTICIPACIONES ESTATALES A MUNIC	81,463,103	262,084	81,725,187	21,256,962	21,256,962	60,468,225
2417102	FONDO DE ESTABILIZACIÓN FINANCIER	2,607,338	(157,795)	2,449,543	0	0	2,449,543
2417107	FONDO DE FOMENTO MUNICIPAL	0	0	0	0	0	0
2417108	FONDO DEL IMPUESTO SOBRE LA RENTA POR ENAJENACIÓN DE BIENES INM	169,147	5,822	174,969	41,983	41,983	132,986
25	Recursos Federales	80,305,858	(23,212)	80,282,647	25,621,439	18,558,647	54,661,208
2422303	REGULARIZACION VEHICULOS USADOS DE PROCEDENCIA EXTRANJERA	0	4,433,063	4,433,063	4,433,063	4,433,063	0
2423304	FISM	48,869,491	(4,349,891)	44,519,600	13,355,880	8,903,920	31,163,720
2423305	FORTAMUN	31,436,367	(106,383)	31,329,984	7,832,496	5,221,664	23,497,488
354	Municipio de Villa García	67,303,057	1,158,953	68,462,010	19,965,700	17,105,242	48,496,310
15	Recursos Federales	34,463,593	(228,145)	34,235,448	8,707,006	8,707,006	25,528,442

Informe Financiero al Primer Trimestre 2024
Poder Ejecutivo del Estado de Zacatecas
Estado Analítico del Ejercicio del Presupuesto de Egresos
Clasificación Administrativa, Fuente y Origen
Del 01 de enero al 31 de marzo de 2024

Concepto	Egresos					Subejercicio	
	Aprobado	Ampliaciones/ (Reducciones)	Modificado	Devengado	Pagado		
	1	2	3 = (1 + 2)	4	5		6 = (3 - 4)
2417101	PARTICIPACIONES ESTATALES A MUNIC	33,331,126	(452,351)	32,878,775	8,411,620	8,411,620	24,467,155
2417102	FONDO DE ESTABILIZACIÓN FINANCIER	1,063,476	(56,840)	1,006,636	0	0	1,006,636
2417107	FONDO DE FOMENTO MUNICIPAL	0	128,134	128,134	128,134	128,134	0
2417108	FONDO DEL IMPUESTO SOBRE LA RENTA POR ENAJENACIÓN DE BIENES INM	68,991	2,912	71,903	17,252	17,252	54,651
2417203	APOYO EXTRAORDINARIO B	0	150,000	150,000	150,000	150,000	0
25	Recursos Federales	32,839,464	1,387,098	34,226,562	11,258,694	8,398,236	22,967,868
2422303	REGULARIZACION VEHICULOS USADOS DE PROCEDENCIA EXTRANJERA	0	2,677,320	2,677,320	2,677,320	2,677,320	0
2423304	FISM	15,111,507	(1,230,237)	13,881,270	4,164,381	2,776,254	9,716,889
2423305	FORTAMUN	17,727,957	(59,985)	17,667,972	4,416,993	2,944,662	13,250,979
355	Municipio de Villa González Ortega	53,607,654	(796,811)	52,810,844	14,862,150	12,342,449	37,948,694
15	Recursos Federales	24,445,618	54,874	24,500,492	6,181,669	6,181,669	18,318,823
2417101	PARTICIPACIONES ESTATALES A MUNIC	23,641,929	(59,303)	23,582,626	6,025,725	6,025,725	17,556,901
2417102	FONDO DE ESTABILIZACIÓN FINANCIER	754,727	(32,039)	722,688	0	0	722,688
2417107	FONDO DE FOMENTO MUNICIPAL	0	143,557	143,557	143,557	143,557	0
2417108	FONDO DEL IMPUESTO SOBRE LA RENTA POR ENAJENACIÓN DE BIENES INM	48,962	2,659	51,621	12,387	12,387	39,234

Informe Financiero al Primer Trimestre 2024
Poder Ejecutivo del Estado de Zacatecas
Estado Analítico del Ejercicio del Presupuesto de Egresos
Clasificación Administrativa, Fuente y Origen
Del 01 de enero al 31 de marzo de 2024

Concepto	Egresos					Subejercicio	
	Aprobado	Ampliaciones/ (Reducciones)	Modificado	Devengado	Pagado		
	1	2	3 = (1 + 2)	4	5		6 = (3 - 4)
25	Recursos Federales	29,162,036	(851,685)	28,310,352	8,680,481	6,160,780	19,629,871
2422303	REGULARIZACION VEHICULOS USADOS DE PROCEDENCIA EXTRANJERA	0	1,121,378	1,121,378	1,121,378	1,121,378	0
2423304	FISM	17,169,675	(1,932,485)	15,237,190	4,571,157	3,047,438	10,666,033
2423305	FORTAMUN	11,992,361	(40,577)	11,951,784	2,987,946	1,991,964	8,963,838
356	Municipio de Villa Hidalgo	79,070,116	(1,922,765)	77,147,351	22,186,213	18,209,549	54,961,138
15	Recursos Federales	33,228,654	(1,038,429)	32,190,225	7,998,481	7,998,481	24,191,744
2417101	PARTICIPACIONES ESTATALES A MUNIC	32,137,164	(968,419)	31,168,745	7,982,141	7,982,141	23,186,604
2417102	FONDO DE ESTABILIZACIÓN FINANCIER	1,024,996	(71,615)	953,381	0	0	953,381
2417107	FONDO DE FOMENTO MUNICIPAL	0	0	0	0	0	0
2417108	FONDO DEL IMPUESTO SOBRE LA RENTA POR ENAJENACIÓN DE BIENES INM	66,494	1,605	68,099	16,340	16,340	51,759
25	Recursos Federales	45,841,462	(884,336)	44,957,126	14,187,732	10,211,068	30,769,394
2422303	REGULARIZACION VEHICULOS USADOS DE PROCEDENCIA EXTRANJERA	0	2,257,740	2,257,740	2,257,740	2,257,740	0
2423304	FISM	28,185,234	(3,082,324)	25,102,910	7,530,873	5,020,582	17,572,037
2423305	FORTAMUN	17,656,228	(59,752)	17,596,476	4,399,119	2,932,746	13,197,357
357	Municipio de Villanueva	123,351,530	191,625	123,543,155	34,171,956	29,189,724	89,371,199

Informe Financiero al Primer Trimestre 2024
Poder Ejecutivo del Estado de Zacatecas
Estado Analítico del Ejercicio del Presupuesto de Egresos
Clasificación Administrativa, Fuente y Origen
Del 01 de enero al 31 de marzo de 2024

Concepto	Egresos					Subejercicio
	Aprobado	Ampliaciones/ (Reducciones)	Modificado	Devengado	Pagado	
	1	2	3 = (1 + 2)	4	5	
11 Recursos Fiscales	0	14,212	14,212	14,212	14,212	0
2417103 FONDO DEL IMPUESTO SOBRE NÓMINA	0	14,212	14,212	14,212	14,212	0
15 Recursos Federales	66,016,580	65,992	66,082,572	16,346,415	16,346,415	49,736,157
2417101 PARTICIPACIONES ESTATALES A MUNIC	63,843,549	133,724	63,977,273	16,312,737	16,312,737	47,664,536
2417102 FONDO DE ESTABILIZACIÓN FINANCIER	2,040,648	(75,703)	1,964,945	0	0	1,964,945
2417107 FONDO DE FOMENTO MUNICIPAL	0	0	0	0	0	0
2417108 FONDO DEL IMPUESTO SOBRE LA RENTA POR ENAJENACIÓN DE BIENES INM	132,383	7,971	140,354	33,678	33,678	106,676
25 Recursos Federales	57,334,950	111,421	57,446,371	17,811,329	12,829,097	39,635,042
2422303 REGULARIZACION VEHICULOS USADOS DE PROCEDENCIA EXTRANJERA	0	2,864,633	2,864,633	2,864,633	2,864,633	0
2423304 FISM	28,681,487	(2,656,257)	26,025,230	7,807,569	5,205,046	18,217,661
2423305 FORTAMUN	28,653,463	(96,955)	28,556,508	7,139,127	4,759,418	21,417,381
358 Municipio de Zacatecas	494,858,779	83,194,228	578,053,007	163,432,024	148,293,005	414,620,983
11 Recursos Fiscales	0	2,249,266	2,249,266	2,249,266	2,249,266	0
2417103 FONDO DEL IMPUESTO SOBRE NÓMINA	0	2,249,266	2,249,266	2,249,266	2,249,266	0
15 Recursos Federales	314,455,213	74,950,316	389,405,529	103,320,653	103,320,653	286,084,876

Informe Financiero al Primer Trimestre 2024
Poder Ejecutivo del Estado de Zacatecas
Estado Analítico del Ejercicio del Presupuesto de Egresos
Clasificación Administrativa, Fuente y Origen
Del 01 de enero al 31 de marzo de 2024

Concepto	Egresos					Subejercicio
	Aprobado	Ampliaciones/ (Reducciones)	Modificado	Devengado	Pagado	
	1	2	3 = (1 + 2)	4	5	
2417101 PARTICIPACIONES ESTATALES A MUNIC	304,104,000	66,906,600	371,010,600	97,108,409	97,108,409	273,902,191
2417102 FONDO DE ESTABILIZACIÓN FINANCIER	9,720,615	1,890,597	11,611,212	0	0	11,611,212
2417107 FONDO DE FOMENTO MUNICIPAL	0	3,531,832	3,531,832	3,531,832	3,531,832	0
2417108 FONDO DEL IMPUESTO SOBRE LA RENTA POR ENAJENACIÓN DE BIENES INM	630,598	121,287	751,885	180,412	180,412	571,473
2417203 APOYO EXTRAORDINARIO B	0	2,500,000	2,500,000	2,500,000	2,500,000	0
17 Otros recursos	0	5,000,000	5,000,000	5,000,000	5,000,000	0
2315007 FONDO DE INVERSION PRODUCTIVA	0	5,000,000	5,000,000	5,000,000	5,000,000	0
25 Recursos Federales	180,403,566	994,646	181,398,212	52,862,105	37,723,086	128,536,107
2422303 REGULARIZACION VEHICULOS USADOS DE PROCEDENCIA EXTRANJERA	0	7,445,048	7,445,048	7,445,048	7,445,048	0
2423304 FISM	44,566,103	(5,990,719)	38,575,384	11,572,614	7,715,076	27,002,770
2423305 FORTAMUN	135,837,463	(459,683)	135,377,780	33,844,443	22,562,962	101,533,337
399 Por Asignar	296,976,186	(64,830,543)	232,145,643	156,150	156,150	231,989,493
11 Recursos Fiscales	50,500,000	(13,672,425)	36,827,575	0	0	36,827,575
2417103 FONDO DEL IMPUESTO SOBRE NÓMINA	50,500,000	(13,672,425)	36,827,575	0	0	36,827,575
15 Recursos Federales	246,476,186	(51,314,268)	195,161,918	0	0	195,161,918

Informe Financiero al Primer Trimestre 2024
Poder Ejecutivo del Estado de Zacatecas
Estado Analítico del Ejercicio del Presupuesto de Egresos
Clasificación Administrativa, Fuente y Origen
Del 01 de enero al 31 de marzo de 2024

Concepto	Egresos					Subejercicio
	Aprobado	Ampliaciones/ (Reducciones)	Modificado	Devengado	Pagado	
	1	2	3 = (1 + 2)	4	5	
2417101 PARTICIPACIONES ESTATALES A MUNIC	171,476,186	(51,314,268)	120,161,918	0	0	120,161,918
2418304 Fondo de Desarrollo y Fortalecimiento Municipalista	75,000,000	0	75,000,000	0	0	75,000,000
25 Recursos Federales	0	156,150	156,150	156,150	156,150	0
2422303 REGULARIZACION VEHICULOS USADOS DE PROCEDENCIA EXTRANJERA	0	156,150	156,150	156,150	156,150	0
Total Administración Municipal	6,510,955,581	233,965,732	6,744,921,313	1,848,873,656	1,605,446,182	4,896,047,657

Informe Financiero al Primer Trimestre 2024
Poder Ejecutivo del Estado de Zacatecas
Estado Analítico del Ejercicio del Presupuesto de Egresos
Clasificación Administrativa, Fuente y Origen
Del 01 de enero al 31 de marzo de 2024

Concepto		Egresos					Subejercicio
		Aprobado	Ampliaciones/ (Reducciones)	Modificado	Devengado	Pagado	
		1	2	3 = (1 + 2)	4	5	
Poderes Legislativo y Judicial		1,095,319,007	2,250	1,095,321,257	329,925,849	329,925,849	765,395,408
21112	Poder Legislativo	464,485,753	0	464,485,753	159,864,323	159,864,323	304,621,430
30	Poder Legislativo del Estado de Zacatecas	464,485,753	0	464,485,753	159,864,323	159,864,323	304,621,430
11	Recursos Fiscales	0	30,902,657	30,902,657	30,902,657	30,902,657	0
2419102	PODERES B	0	30,902,657	30,902,657	30,902,657	30,902,657	0
15	Recursos Federales	464,485,753	(30,902,657)	433,583,096	128,961,666	128,961,666	304,621,430
2419101	PODERES	464,485,753	(30,902,657)	433,583,096	128,961,666	128,961,666	304,621,430
21113	Poder Judicial	630,833,254	2,250	630,835,504	170,061,526	170,061,526	460,773,978
40	Poder Judicial del Estado de Zacatecas	630,833,254	2,250	630,835,504	170,061,526	170,061,526	460,773,978
11	Recursos Fiscales	334,000,847	(27,831,153)	306,169,694	34,555,352	34,555,352	271,614,342
2419102	PODERES B	334,000,847	(27,833,403)	306,167,444	34,553,102	34,553,102	271,614,342
2462062	Multas Impuestas a Contribuyentes por Juzgados	0	2,250	2,250	2,250	2,250	0
15	Recursos Federales	296,832,407	27,833,403	324,665,810	135,506,174	135,506,174	189,159,636
2419101	PODERES	296,832,407	27,833,403	324,665,810	135,506,174	135,506,174	189,159,636
Total del Gasto por Fuente y Origen Poderes Legislativo Judicial		1,095,319,007	2,250	1,095,321,257	329,925,849	329,925,849	765,395,408

Informe Financiero al Primer Trimestre 2024
Poder Ejecutivo del Estado de Zacatecas
Estado Analítico del Ejercicio del Presupuesto de Egresos
Clasificación Administrativa, Fuente y Origen
Del 01 de enero al 31 de marzo de 2024

Concepto		Egresos					Subejercicio
		Aprobado	Ampliaciones/ (Reducciones)	Modificado	Devengado	Pagado	
		1	2	3 = (1 + 2)	4	5	
21114	Órganos Autónomos	3,699,022,922	15,000,078	3,714,023,000	1,356,533,660	1,356,533,660	2,357,489,340
51	Comisión Estatal de Derechos Humanos	38,118,947	0	38,118,947	17,748,113	17,748,113	20,370,834
15	Recursos Federales	38,118,947	0	38,118,947	17,748,113	17,748,113	20,370,834
2419201	AUTÓNOMOS	38,118,947	0	38,118,947	17,748,113	17,748,113	20,370,834
52	Instituto Zacatecano de Acceso a la Información	24,667,448	0	24,667,448	6,872,186	6,872,186	17,795,262
15	Recursos Federales	24,667,448	0	24,667,448	6,872,186	6,872,186	17,795,262
2419201	AUTÓNOMOS	24,667,448	0	24,667,448	6,872,186	6,872,186	17,795,262
53	Instituto Electoral del Estado de Zacatecas	328,943,698	0	328,943,698	167,577,603	167,577,603	161,366,095
15	Recursos Federales	328,943,698	0	328,943,698	167,577,603	167,577,603	161,366,095
2419201	AUTÓNOMOS	328,943,698	0	328,943,698	167,577,603	167,577,603	161,366,095
54	Universidad Autónoma de Zacatecas	2,439,188,875	15,000,078	2,454,188,953	887,696,478	887,696,478	1,566,492,475
11	Recursos Fiscales	564,544,894	(25,000,000)	539,544,894	215,000,000	215,000,000	324,544,894
2419202	AUTÓNOMOS B	564,544,894	(25,000,000)	539,544,894	215,000,000	215,000,000	324,544,894
15	Recursos Federales	0	40,000,000	40,000,000	40,000,000	40,000,000	0
2419201	AUTÓNOMOS	0	40,000,000	40,000,000	40,000,000	40,000,000	0
25	Recursos Federales	1,874,643,981	78	1,874,644,059	632,696,478	632,696,478	1,241,947,581

Informe Financiero al Primer Trimestre 2024
Poder Ejecutivo del Estado de Zacatecas
Estado Analítico del Ejercicio del Presupuesto de Egresos
Clasificación Administrativa, Fuente y Origen
Del 01 de enero al 31 de marzo de 2024

Concepto		Egresos					Subejercicio
		Aprobado	Ampliaciones/ (Reducciones)	Modificado	Devengado	Pagado	
		1	2	3 = (1 + 2)	4	5	
2426001	UAZ	1,874,643,981	0	1,874,643,981	632,696,400	632,696,400	1,241,947,581
2446001	UAZ	0	78	78	78	78	0
55	Tribunal de Justicia Electoral del Estado de Zacatecas	47,663,166	0	47,663,166	19,702,282	19,702,282	27,960,884
15	Recursos Federales	47,663,166	0	47,663,166	19,702,282	19,702,282	27,960,884
2419201	AUTÓNOMOS	47,663,166	0	47,663,166	19,702,282	19,702,282	27,960,884
56	Fiscalía de Justicia del Estado	772,427,024	0	772,427,024	233,685,542	233,685,542	538,741,482
15	Recursos Federales	772,427,024	0	772,427,024	233,685,542	233,685,542	538,741,482
2419201	AUTÓNOMOS	772,427,024	0	772,427,024	233,685,542	233,685,542	538,741,482
57	Tribunal de Justicia Administrativa del Estado de Zacatecas	22,666,698	0	22,666,698	6,764,812	6,764,812	15,901,886
15	Recursos Federales	22,666,698	0	22,666,698	6,764,812	6,764,812	15,901,886
2419201	AUTÓNOMOS	22,666,698	0	22,666,698	6,764,812	6,764,812	15,901,886
58	Instituto Regional del Patrimonio Mundial En Zacatecas	6,437,161	0	6,437,161	2,022,492	2,022,492	4,414,669
15	Recursos Federales	6,437,161	0	6,437,161	2,022,492	2,022,492	4,414,669
2419201	AUTÓNOMOS	6,437,161	0	6,437,161	2,022,492	2,022,492	4,414,669
59	Tribunal de Justicia Laboral Burocrática	18,909,905	0	18,909,905	14,464,152	14,464,152	4,445,753
15	Recursos Federales	18,909,905	0	18,909,905	14,464,152	14,464,152	4,445,753

Informe Financiero al Primer Trimestre 2024
Poder Ejecutivo del Estado de Zacatecas
Estado Analítico del Ejercicio del Presupuesto de Egresos
Clasificación Administrativa, Fuente y Origen
Del 01 de enero al 31 de marzo de 2024

Concepto	Egresos					Subejercicio
	Aprobado	Ampliaciones/ (Reducciones)	Modificado	Devengado	Pagado	
	1	2	3 = (1 + 2)	4	5	
2419201 AUTÓNOMOS	18,909,905	0	18,909,905	14,464,152	14,464,152	4,445,753
Total del Gasto por Fuente y Origen Organos Autónomos	3,699,022,922	15,000,078	3,714,023,000	1,356,533,660	1,356,533,660	2,357,489,340



Zacatecas

GOBIERNO DEL ESTADO

2021-2027

III. Información Programática

INFORME FINANCIERO AL PRIMER TRIMESTRE DEL 01 DE ENERO AL 31 DE MARZO
PODER EJECUTIVO DEL ESTADO DE ZACATECAS

2024



Zacatecas

GOBIERNO DEL ESTADO

2021-2027

III. I. Información Programática

Gasto por Categoría Programática

INFORME FINANCIERO AL PRIMER TRIMESTRE DEL 01 DE ENERO AL 31 DE MARZO
PODER EJECUTIVO DEL ESTADO DE ZACATECAS

2024

Informe Financiero al Primer Trimestre 2024
Ente Público: Poder Ejecutivo del Estado de Zacatecas
Gasto por Categoría Programática
Del 01 de enero al 31 de marzo de 2024

Concepto	Egresos					Subejercicio
	Aprobado	Ampliaciones/ (Reducciones)	Modificado	Devengado	Pagado	
	1	2	3 = (1 + 2)	4	5	
Programas Presupuestarios	33,763,644,341	592,502,570	34,356,146,911	8,567,707,572	7,991,732,309	25,788,439,338
Subsidios: Sector Social y Privado o Entidades Federativas y Municipios	1,596,656,907	44,644,804	1,641,301,711	284,200,277	231,509,030	1,357,101,433
S Sujetos a Reglas de Operación	1,061,091,227	5,634,291	1,066,725,518	124,355,299	72,818,853	942,370,219
U Otros Subsidios	535,565,680	39,010,513	574,576,193	159,844,979	158,690,177	414,731,214
Desempeño de las Funciones	25,011,351,508	805,337,138	25,816,688,646	6,862,528,503	6,623,292,084	18,954,160,143
E Prestación de Servicios Públicos	17,909,075,779	771,988,731	18,681,064,510	4,849,476,587	4,716,762,981	13,831,587,923
B Provisión de Bienes Públicos	24,409,415	0	24,409,415	6,240,827	6,240,827	18,168,589
P Planeación, Seguimiento y Evaluación de Políticas Públicas	32,648,891	(2,610,493)	30,038,398	4,890,185	4,756,790	25,148,213
F Promoción y Fomento	183,199,858	3,663,405	186,863,263	62,704,112	59,853,783	124,159,151
G Regulación y Supervisión	21,494,952	10,793,250	32,288,202	11,303,504	9,631,839	20,984,698
A Funciones de las Fuerzas Armadas (Únicamente Gobierno Federal)	0	0	0	0	0	0
R Específicos	5,113,780,063	15,000,227	5,128,780,290	1,686,561,124	1,686,561,124	3,442,219,166
K Proyectos de Inversión	1,726,742,550	6,502,018	1,733,244,568	241,352,165	139,484,740	1,491,892,404
Administrativos y de Apoyo	4,319,130,166	(127,472,945)	4,191,657,221	684,693,488	644,428,782	3,506,963,732
M Apoyo al Proceso Presupuestario y para Mejorar la Eficiencia Institucional	4,230,863,723	(128,052,355)	4,102,811,368	666,477,940	626,588,505	3,436,333,429
O Apoyo a la Función Pública y al Mejoramiento de la Gestión	88,266,443	579,409	88,845,852	18,215,549	17,840,277	70,630,304
W Operaciones Ajenas	0	0	0	0	0	0
Compromisos	25,904,061	1,677,920	27,581,981	6,002,881	5,647,465	21,579,100
L Obligaciones de Cumplimiento de Resolución Jurisdiccional	0	0	0	0	0	0
N Desastres Naturales	25,904,061	1,677,920	27,581,981	6,002,881	5,647,465	21,579,100
Obligaciones	0	0	0	0	0	0
J Pensiones y Jubilaciones	0	0	0	0	0	0
T Aportaciones a la Seguridad Social	0	0	0	0	0	0
Y Aportaciones a Fondos de Estabilización	0	0	0	0	0	0
Z Aportaciones a Fondos de Inversión y Reestructura de Pensiones	0	0	0	0	0	0
Programas de Gasto Federalizado (Gobierno Federal)	2,810,601,699	(131,684,347)	2,678,917,352	730,282,422	486,854,948	1,948,634,930
I Gasto Federalizado	2,810,601,699	(131,684,347)	2,678,917,352	730,282,422	486,854,948	1,948,634,930
C Participaciones a Entidades Federativas y Municipios	3,700,353,882	365,650,079	4,066,003,961	1,118,591,234	1,118,591,234	2,947,412,727
D Costo Financiero, Deuda o Apoyos a Deudores y Ahorradores de la Banca	963,301,156	534,612	963,835,768	161,685,572	161,685,572	802,150,196
H Adeudos de Ejercicios Fiscales Anteriores	244,500,000	(125,000,000)	119,500,000	3,918,462	3,918,462	115,581,538
Total del Gasto	38,671,799,379	833,687,261	39,505,486,640	9,851,902,841	9,275,927,577	29,653,583,799

Informe Financiero al Primer Trimestre 2024
Ente Público: Poder Ejecutivo del Estado de Zacatecas
Gasto por Categoría Programática y Clasificación Administrativa
Del 01 de enero al 31 de marzo de 2024

Concepto	Egresos					Subejercicio
	Aprobado	Ampliaciones/ (Reducciones)	Modificado	Devengado	Pagado	
	1	2	3 = (1 + 2)	4	5	
Programas Presupuestarios	33,763,644,341	592,502,570	34,356,146,911	8,567,707,572	7,991,732,309	25,788,439,338
Subsidios: Sector Social y Privado o Entidades Federativas y Municipios	1,596,656,907	44,644,804	1,641,301,711	284,200,277	231,509,030	1,357,101,433
S Sujetos a Reglas de Operación	1,061,091,227	5,634,291	1,066,725,518	124,355,299	72,818,853	942,370,219
7 Secretaría de Economía	93,312,959	1,643,696	94,956,655	13,233,719	12,927,137	81,722,937
10 Secretaría de Educación	36,000,000	0	36,000,000	0	0	36,000,000
11 Secretaría de Desarrollo Social	233,702,849	(4,940,378)	228,762,471	2,785,867	2,736,388	225,976,604
13 Secretaría de Desarrollo Urbano, Vivienda y Ordenamiento Territorial	166,020,843	(11,328,517)	154,692,326	4,527,812	4,087,667	150,164,515
15 Secretaría del Campo	201,510,324	2,612,707	204,123,031	4,710,306	4,608,829	199,412,725
17 Secretaría del Zacatecano Migrante	27,664,793	42,207	27,707,000	457,867	450,491	27,249,133
61 Sistema Estatal para el Desarrollo Integral de la Familia	275,259,905	17,604,575	292,864,480	95,542,436	44,911,049	197,322,044
63 Consejo Zacatecano de Ciencia, Tecnología e Innovación	15,555,254	0	15,555,254	1,673,716	1,673,716	13,881,538
69 Instituto de Cultura Física y Deporte del Estado de Zacatecas	5,694,300	0	5,694,300	1,423,575	1,423,575	4,270,725
77 Instituto de la Juventud del Estado de Zacatecas	3,860,000	0	3,860,000	0	0	3,860,000
78 Instituto para la Atención e Inclusión de las Personas con Discapacidad	2,510,000	0	2,510,000	0	0	2,510,000
U Otros Subsidios	535,565,680	39,010,513	574,576,193	159,844,979	158,690,177	414,731,214
1 Jefatura de Oficina del C. Gobernador:	21,736,187	402,190	22,138,377	2,054,662	1,987,266	20,083,714
2 Secretaría General de Gobierno	15,000,000	0	15,000,000	0	0	15,000,000
4 Secretaría de Seguridad Pública	7,700,000	0	7,700,000	1,361,100	1,023,372	6,338,900
10 Secretaría de Educación	28,212,091	20,987,892	49,199,983	0	0	49,199,983
11 Secretaría de Desarrollo Social	198,816,732	(10,523)	198,806,209	121,077,232	121,067,290	77,728,977
13 Secretaría de Desarrollo Urbano, Vivienda y Ordenamiento Territorial	35,773,361	498,433	36,271,794	4,361,967	4,227,389	31,909,827
15 Secretaría del Campo	141,536,000	(1,925,399)	139,610,601	4,634,973	4,524,003	134,975,629
16 Secretaría de las Mujeres	17,662,657	2,448,128	20,110,785	4,411,670	3,930,171	15,699,115
17 Secretaría del Zacatecano Migrante	10,526,098	(42,207)	10,483,891	766,554	753,863	9,717,337
61 Sistema Estatal para el Desarrollo Integral de la Familia	36,397,371	0	36,397,371	2,141,231	2,141,231	34,256,140
69 Instituto de Cultura Física y Deporte del Estado de Zacatecas	15,105,204	16,000,000	31,105,204	17,876,053	17,876,053	13,229,151

Informe Financiero al Primer Trimestre 2024
Ente Público: Poder Ejecutivo del Estado de Zacatecas
Gasto por Categoría Programática y Clasificación Administrativa
Del 01 de enero al 31 de marzo de 2024

Concepto		Egresos					Subejercicio
		Aprobado	Ampliaciones/ (Reducciones)	Modificado	Devengado	Pagado	
		1	2	3 = (1 + 2)	4	5	
74	Instituto Zacatecano de Cultura Ramón López Velarde	7,099,979	652,000	7,751,979	1,159,538	1,159,538	6,592,441
Desempeño de las Funciones		25,011,351,508	805,337,138	25,816,688,646	6,862,528,503	6,623,292,084	18,954,160,143
E	Prestación de Servicios Públicos	17,909,075,779	771,988,731	18,681,064,510	4,849,476,587	4,716,762,981	13,831,587,923
2	Secretaría General de Gobierno	89,083,120	2,659,151	91,742,271	21,339,067	20,283,845	70,403,204
3	Secretaría de Finanzas	372,445,677	153,958,056	526,403,733	250,716,558	241,663,637	275,687,175
4	Secretaría de Seguridad Pública	1,369,492,515	165,474,210	1,534,966,725	294,157,239	274,258,118	1,240,809,486
8	Secretaría de Turismo	23,629,068	(186,504)	23,442,564	2,285,323	2,178,355	21,157,241
10	Secretaría de Educación	11,528,107,540	148,962,107	11,677,069,647	2,809,784,616	2,777,309,959	8,867,285,031
15	Secretaría del Campo	4,000,000	(1,162,400)	2,837,600	0	0	2,837,600
16	Secretaría de las Mujeres	1,366,247	(25,068)	1,341,179	289,554	283,248	1,051,624
18	Coordinación General Jurídica	35,884,674	272,973	36,157,647	7,123,680	6,847,411	29,033,967
61	Sistema Estatal para el Desarrollo Integral de la Familia	128,543,004	0	128,543,004	32,005,047	32,005,047	96,537,957
64	Servicios de Salud de Zacatecas	3,519,501,611	54,730,293	3,574,231,904	823,872,671	754,030,531	2,750,359,233
68	Instituto de la Defensoría Pública	50,477,957	0	50,477,957	11,601,842	11,601,842	38,876,115
69	Instituto de Cultura Física y Deporte del Estado de Zacatecas	27,000,000	0	27,000,000	499,998	499,998	26,500,002
72	Instituto Zacatecano de Educación para Adultos	92,066,887	60,242	92,127,129	25,199,632	25,199,632	66,927,497
73	Instituto de Capacitación para el Trabajo	5,217,725	1,350,346	6,568,071	2,614,146	2,614,146	3,953,925
76	Junta de Protección y Conservación de Monumentos y Zonas Típicas del Estado de Zacatecas	12,534,367	0	12,534,367	2,596,815	2,596,815	9,937,552
78	Instituto para la Atención e Inclusión de las Personas con Discapacidad	780,000	0	780,000	0	0	780,000
79	Universidad Politécnica de Zacatecas	24,656,832	10,213,755	34,870,587	20,005,395	20,005,395	14,865,192
80	Universidad Politécnica del Sur de Zacatecas	10,715,705	5,058,048	15,773,753	7,910,964	7,910,964	7,862,789
81	Instituto Tecnológico Superior de Nochistlán	15,634,543	495,703	16,130,246	4,855,378	4,855,378	11,274,868
82	Instituto Tecnológico Superior de Fresnillo	33,821,964	328,135	34,150,099	9,605,011	9,605,011	24,545,088
83	Instituto Tecnológico Superior de Tlaltenango	19,802,986	503,380	20,306,366	6,572,310	6,572,310	13,734,056
84	Instituto Tecnológico Superior de Loreto	19,293,546	0	19,293,546	10,506,010	10,506,010	8,787,536
85	Instituto Tecnológico Superior de Río Grande	29,423,769	0	29,423,769	14,585,815	14,585,815	14,837,954
86	Instituto Tecnológico Superior de Jerez	17,702,831	1,500	17,704,331	5,299,207	5,299,207	12,405,124
87	Instituto Tecnológico Superior de Sombrerete	23,494,222	876,320	24,370,542	5,903,923	5,903,923	18,466,619
88	Escuela de Conservación y Restauración de Zacatecas "Refugio Reyes"	3,640,132	119,520	3,759,652	1,250,032	1,250,032	2,509,620

Informe Financiero al Primer Trimestre 2024
Ente Público: Poder Ejecutivo del Estado de Zacatecas
Gasto por Categoría Programática y Clasificación Administrativa
Del 01 de enero al 31 de marzo de 2024

Concepto		Egresos					Subejercicio
		Aprobado	Ampliaciones/ (Reducciones)	Modificado	Devengado	Pagado	
		1	2	3 = (1 + 2)	4	5	
89	Colegio de Bachilleres del Estado de Zacatecas	207,395,967	104,223,604	311,619,571	221,528,078	221,528,078	90,091,493
90	Colegio de Educación Profesional Técnica de Zacatecas	66,587,096	41,110	66,628,206	15,572,489	15,572,489	51,055,717
91	Colegio de Estudios Científicos y Tecnológicos del Estado de Zacatecas	108,260,375	106,005,548	214,265,923	201,333,659	201,333,659	12,932,264
93	Universidad Tecnológica del Estado de Zacatecas	50,615,453	18,028,702	68,644,155	37,131,902	37,131,902	31,512,253
95	Comisión Estatal de la Defensa del Contribuyente	5,073,691	0	5,073,691	746,893	746,893	4,326,798
97	Centro de Conciliación Laboral del Estado de Zacatecas	12,826,275	0	12,826,275	2,583,333	2,583,333	10,242,942
B	Provisión de Bienes Públicos	24,409,415	0	24,409,415	6,240,827	6,240,827	18,168,589
70	Sistema Zacatecano de Radio y Televisión	24,409,415	0	24,409,415	6,240,827	6,240,827	18,168,589
P	Planeación, seguimiento y evaluación de políticas públicas	32,648,891	(2,610,493)	30,038,398	4,890,185	4,756,790	25,148,213
16	Secretaría de las Mujeres	8,398,364	(1,941,392)	6,456,972	838,379	772,693	5,618,593
19	Coordinación Estatal de Planeación	18,850,394	(669,101)	18,181,293	2,990,973	2,923,264	15,190,321
96	Secretaría Ejecutiva del Sistema Estatal Anticorrupción	5,400,133	0	5,400,133	1,060,834	1,060,834	4,339,299
F	Promoción y fomento	183,199,858	3,663,405	186,863,263	62,704,112	59,853,783	124,159,151
8	Secretaría de Turismo	40,621,748	(221,211)	40,400,537	6,670,021	4,100,670	33,730,516
11	Secretaría de Desarrollo Social	28,533,572	30,803	28,564,375	6,599,073	6,471,530	21,965,301
14	Secretaría del Agua y Medio Ambiente	21,684,034	(26,554)	21,657,480	4,959,521	4,849,610	16,697,958
16	Secretaría de las Mujeres	3,482,068	13,367	3,495,435	791,928	748,403	2,703,507
61	Sistema Estatal para el Desarrollo Integral de la Familia	26,763,875	0	26,763,875	6,534,858	6,534,858	20,229,017
62	Consejo Estatal de Desarrollo Económico	3,780,721	0	3,780,721	693,899	693,899	3,086,822
74	Instituto Zacatecano de Cultura Ramón López Velarde	48,306,924	3,867,000	52,173,924	35,039,865	35,039,865	17,134,059
77	Instituto de la Juventud del Estado de Zacatecas	6,766,916	0	6,766,916	1,414,946	1,414,946	5,351,970
78	Instituto para la Atención e Inclusión de las Personas con Discapacidad	3,260,000	0	3,260,000	0	0	3,260,000
G	Regulación y supervisión	21,494,952	10,793,250	32,288,202	11,303,504	9,631,839	20,984,698
2	Secretaría General de Gobierno	11,811,452	11,124,317	22,935,769	9,541,120	7,901,881	13,394,649
13	Secretaría de Desarrollo Urbano, Vivienda y Ordenamiento Territorial	9,683,500	(331,067)	9,352,433	1,762,384	1,729,958	7,590,049
R	Específicos	5,113,780,063	15,000,227	5,128,780,290	1,686,561,124	1,686,561,124	3,442,219,166
4	Secretaría de Seguridad Pública	317,925,136	(2,101)	317,923,035	6,941	6,941	317,916,094
30	Poder Legislativo del Estado de Zacatecas	464,485,753	0	464,485,753	159,864,323	159,864,323	304,621,430
40	Poder Judicial del Estado de Zacatecas	630,833,254	2,250	630,835,504	170,061,526	170,061,526	460,773,978
51	Comisión de Derechos Humanos del Estado de Zacatecas	38,118,947	0	38,118,947	17,748,113	17,748,113	20,370,834
52	Instituto Zacatecano de Transparencia, Acceso a la Información y Protección de Datos Personales	24,667,448	0	24,667,448	6,872,186	6,872,186	17,795,262

Informe Financiero al Primer Trimestre 2024
Ente Público: Poder Ejecutivo del Estado de Zacatecas
Gasto por Categoría Programática y Clasificación Administrativa
Del 01 de enero al 31 de marzo de 2024

Concepto		Egresos					Subejercicio
		Aprobado	Ampliaciones/ (Reducciones)	Modificado	Devengado	Pagado	
		1	2	3 = (1 + 2)	4	5	
53	Instituto Electoral del Estado de Zacatecas	328,943,698	0	328,943,698	167,577,603	167,577,603	161,366,095
54	Universidad Autónoma de Zacatecas	2,439,188,875	15,000,078	2,454,188,953	887,696,478	887,696,478	1,566,492,475
55	Tribunal de Justicia Electoral del Estado de Zacatecas	47,663,166	0	47,663,166	19,702,282	19,702,282	27,960,884
56	Fiscalía General de Justicia del Estado de Zacatecas	772,427,024	0	772,427,024	233,685,542	233,685,542	538,741,482
57	Tribunal de Justicia Administrativa del Estado de Zacatecas	22,666,698	0	22,666,698	6,764,812	6,764,812	15,901,886
58	Instituto Regional del Patrimonio Mundial En Zacatecas	6,437,161	0	6,437,161	2,022,492	2,022,492	4,414,669
59	Tribunal de Justicia Laboral Burócratica de Zacatecas	18,909,905	0	18,909,905	14,464,152	14,464,152	4,445,753
63	Consejo Zacatecano de Ciencia, Tecnología e Innovación	1,512,998	0	1,512,998	94,674	94,674	1,418,324
K	Proyectos de Inversión	1,726,742,550	6,502,018	1,733,244,568	241,352,165	139,484,740	1,491,892,404
9	Secretaría de Obras Públicas	1,054,189,244	8,070,041	1,062,259,285	56,328,368	54,850,629	1,005,930,918
13	Secretaría de Desarrollo Urbano, Vivienda y Ordenamiento Territorial	133,941,476	33,687	133,975,163	104,398,797	4,224,352	29,576,366
14	Secretaría del Agua y Medio Ambiente	194,757,531	95,794	194,853,325	10,965,159	10,749,918	183,888,166
75	Instituto Zacatecano de Construcción de Escuelas	343,854,299	(1,697,504)	342,156,795	69,659,841	69,659,841	272,496,954
	Administrativos de Apoyo	4,319,130,166	(127,472,945)	4,191,657,221	684,693,488	644,428,782	3,506,963,732
M	Apoyo al proceso presupuestario y para mejorar la eficiencia institucional	4,230,863,723	(128,052,355)	4,102,811,368	666,477,940	626,588,505	3,436,333,429
1	Jefatura de Oficina del C. Gobernador:	189,160,043	(402,190)	188,757,853	19,527,125	18,955,302	169,230,728
2	Secretaría General de Gobierno	43,022,636	(4,459,689)	38,562,947	6,271,140	5,750,197	32,291,807
3	Secretaría de Finanzas	930,237,022	(124,242,557)	805,994,465	39,230,613	34,998,433	766,763,852
4	Secretaría de Seguridad Pública	357,938,541	5,357,225	363,295,766	29,755,712	28,322,350	333,540,053
5	Secretaría de Administración	309,455,400	0	309,455,400	44,353,333	41,931,872	265,102,067
6	Secretaría de la Función Pública	32,414,972	425,655	32,840,627	7,481,054	7,193,521	25,359,573
7	Secretaría de Economía	56,497,706	0	56,497,706	10,260,805	9,396,247	46,236,901
8	Secretaría de Turismo	26,469,628	407,715	26,877,343	6,075,864	4,944,785	20,801,480
9	Secretaría de Obras Públicas	88,700,171	(525,025)	88,175,146	16,987,751	16,409,608	71,187,395
10	Secretaría de Educación	986,244,849	(37,599,807)	948,645,042	191,742,582	185,651,649	756,902,460
11	Secretaría de Desarrollo Social	58,741,477	1,363,197	60,104,674	8,275,706	7,726,736	51,828,968

Informe Financiero al Primer Trimestre 2024
Ente Público: Poder Ejecutivo del Estado de Zacatecas
Gasto por Categoría Programática y Clasificación Administrativa
Del 01 de enero al 31 de marzo de 2024

Concepto		Egresos					Subejercicio
		Aprobado	Ampliaciones/ (Reducciones)	Modificado	Devengado	Pagado	
		1	2	3 = (1 + 2)	4	5	
12	Secretaría de Salud	334,567	0	334,567	83,640	83,640	250,927
13	Secretaría de Desarrollo Urbano, Vivienda y Ordenamiento Territorial	19,508,891	(235,635)	19,273,256	3,785,179	3,635,357	15,488,077
14	Secretaría del Agua y Medio Ambiente	20,990,831	(38,972)	20,951,859	4,618,642	4,508,526	16,333,217
15	Secretaría del Campo	78,214,635	475,092	78,689,727	18,662,018	18,280,201	60,027,709
16	Secretaría de las Mujeres	20,906,681	(495,035)	20,411,646	4,005,696	3,752,161	16,405,951
17	Secretaría del Zacatecano Migrante	18,692,959	0	18,692,959	2,661,525	2,550,255	16,031,434
18	Coordinación General Jurídica	20,339,390	0	20,339,390	3,798,287	3,618,784	16,541,103
19	Coordinación Estatal de Planeación	16,030,452	669,101	16,699,553	4,119,934	3,989,001	12,579,619
61	Sistema Estatal para el Desarrollo Integral de la Familia	69,404,083	30,000,000	99,404,083	50,390,227	50,390,227	49,013,856
62	Consejo Estatal de Desarrollo Económico	2,290,285	0	2,290,285	424,855	424,855	1,865,430
63	Consejo Zacatecano de Ciencia, Tecnología e Innovación	23,379,422	0	23,379,422	5,380,204	5,380,204	17,999,218
64	Servicios de Salud de Zacatecas	561,855,213	1,248,571	563,103,784	117,268,066	97,376,610	445,835,718
68	Instituto de la Defensoría Pública	10,985,910	0	10,985,910	2,388,736	2,388,736	8,597,174
69	Instituto de Cultura Física y Deporte del Estado de Zacatecas	79,558,723	0	79,558,723	19,997,753	19,997,753	59,560,970
70	Sistema Zacatecano de Radio y Televisión	15,194,179	0	15,194,179	4,362,727	4,362,727	10,831,453
74	Instituto Zacatecano de Cultura Ramón López Velarde	124,604,455	0	124,604,455	27,681,508	27,681,508	96,922,947
75	Instituto Zacatecano de Construcción de Escuelas	24,217,650	0	24,217,650	5,822,684	5,822,684	18,394,966
76	Junta de Protección y Conservación de Monumentos y Zonas Históricas del Estado de Zacatecas	5,251,154	0	5,251,154	1,508,774	1,508,774	3,742,380
77	Instituto de la Juventud del Estado de Zacatecas	13,563,420	0	13,563,420	3,128,921	3,128,921	10,434,499
78	Instituto para la Atención e Inclusión de las Personas con Discapacidad	24,519,248	0	24,519,248	5,980,370	5,980,370	18,538,878
96	Secretaría Ejecutiva del Sistema Estatal Anticorrupción	2,139,130	0	2,139,130	446,511	446,511	1,692,619
O	Apoyo a la función pública y al mejoramiento de la gestión	88,266,443	579,409	88,845,852	18,215,549	17,840,277	70,630,304
6	Secretaría de la Función Pública	88,266,443	579,409	88,845,852	18,215,549	17,840,277	70,630,304
W	Operaciones Ajenas	0	0	0	0	0	0
							0
	Compromisos	25,904,061	1,677,920	27,581,981	6,002,881	5,647,465	21,579,100
							0
L	Obligaciones de Cumplimiento de Resolución Jurisdiccional	0	0	0	0	0	0
							0

Informe Financiero al Primer Trimestre 2024
Ente Público: Poder Ejecutivo del Estado de Zacatecas
Gasto por Categoría Programática y Clasificación Administrativa
Del 01 de enero al 31 de marzo de 2024

Concepto		Egresos					Subejercicio
		Aprobado	Ampliaciones/ (Reducciones)	Modificado	Devengado	Pagado	
		1	2	3 = (1 + 2)	4	5	
N	Desastres Naturales	25,904,061	1,677,920	27,581,981	6,002,881	5,647,465	21,579,100
	2 Secretaría General de Gobierno	25,904,061	1,677,920	27,581,981	6,002,881	5,647,465	21,579,100
	Obligaciones	0	0	0	0	0	0
							0
J	Pensiones y Jubilaciones	0	0	0	0	0	0
							0
T	Aportaciones a la Seguridad Social	0	0	0	0	0	0
							0
Y	Aportaciones a fondos de estabilización	0	0	0	0	0	0
Z	Aportaciones a fondos de inversión y reestructura de pensiones	0	0	0	0	0	0
	Programas de Gasto Federalizado (Gobierno Federal)	2,810,601,699	(131,684,347)	2,678,917,352	730,282,422	486,854,948	1,948,634,930
							0
I	Gasto Federalizado	2,810,601,699	(131,684,347)	2,678,917,352	730,282,422	486,854,948	1,948,634,930
	301 Municipio de Apozol	13,750,058	(851,246)	12,898,812	3,586,413	2,390,942	9,312,399
	302 Municipio de Apulco	13,545,150	(894,562)	12,650,588	3,571,578	2,381,052	9,079,010
	303 Municipio de Atolinga	7,066,606	(637,660)	6,428,946	1,825,662	1,217,108	4,603,284
	304 Municipio de Benito Juárez	11,016,067	(700,705)	10,315,362	2,891,325	1,927,550	7,424,037
	305 Municipio de Calera	59,808,253	(2,342,583)	57,465,670	15,169,359	10,112,906	42,296,311
	306 Municipio de Cañitas de Felipe Pescador	18,154,031	(1,076,763)	17,077,268	4,749,687	3,166,458	12,327,581
	307 Municipio de Concepción del Oro	22,634,398	(841,326)	21,793,072	5,989,785	3,993,190	15,803,287
	308 Municipio de Cuauhtémoc	25,232,453	(1,744,229)	23,488,224	6,437,205	4,291,470	17,051,019
	309 Municipio de Chalchihuites	27,966,536	(1,782,226)	26,184,310	7,398,957	4,932,638	18,785,353
	310 Municipio de El Plateado de Joaquín Amaro	7,006,432	(652,896)	6,353,536	1,834,620	1,223,080	4,518,916
	311 Municipio de El Salvador	9,989,862	(730,168)	9,259,694	2,664,390	1,776,260	6,595,304
	312 Municipio de Fresnillo	373,904,459	(14,665,317)	359,239,142	96,888,999	64,592,666	262,350,143
	313 Municipio de Genaro Codina	19,241,478	(1,434,282)	17,807,196	4,972,602	3,315,068	12,834,594
	314 Municipio de General Enrique Estrada	11,713,433	(731,539)	10,981,894	2,993,964	1,995,976	7,987,930

Informe Financiero al Primer Trimestre 2024
Ente Público: Poder Ejecutivo del Estado de Zacatecas
Gasto por Categoría Programática y Clasificación Administrativa
Del 01 de enero al 31 de marzo de 2024

Concepto	Egresos					Subejercicio
	Aprobado	Ampliaciones/ (Reducciones)	Modificado	Devengado	Pagado	
	1	2	3 = (1 + 2)	4	5	
315 Municipio de General Francisco R. Murguía	66,638,828	(2,975,164)	63,663,664	18,185,568	12,123,712	45,478,096
316 Municipio de General Pánfilo Natera	54,236,898	(3,103,656)	51,133,242	14,275,551	9,517,034	36,857,691
317 Municipio de Guadalupe	242,460,967	(5,540,817)	236,920,150	61,495,980	40,997,320	175,424,170
318 Municipio de Huanusco	9,602,658	(551,222)	9,051,436	2,509,704	1,673,136	6,541,732
319 Municipio de Jalpa	35,125,580	(1,434,996)	33,690,584	8,962,671	5,975,114	24,727,913
320 Municipio de Jerez	92,961,726	(3,369,274)	89,592,452	24,167,139	16,111,426	65,425,313
321 Municipio de Jiménez del Teul	19,062,448	(1,469,970)	17,592,478	5,075,727	3,383,818	12,516,751
322 Municipio de Juan Aldama	35,860,660	(1,699,926)	34,160,734	9,354,687	6,236,458	24,806,047
323 Municipio de Juchipila	17,422,508	(778,744)	16,643,764	4,438,839	2,959,226	12,204,925
324 Municipio de Loreto	83,293,490	(3,961,602)	79,331,888	21,369,531	14,246,354	57,962,357
325 Municipio de Luís Moya	21,400,830	(1,122,296)	20,278,534	5,487,057	3,658,038	14,791,477
326 Municipio de Mazapil	54,266,516	(3,195,862)	51,070,654	14,517,021	9,678,014	36,553,633
327 Municipio de Melchor Ocampo	7,762,381	(512,131)	7,250,250	2,051,286	1,367,524	5,198,964
328 Municipio de Mezquital del Oro	8,851,784	(800,956)	8,050,828	2,304,354	1,536,236	5,746,474
329 Municipio de Miguel Auza	46,162,368	(1,969,564)	44,192,804	12,184,959	8,123,306	32,007,845
330 Municipio de Momax	5,901,422	(460,588)	5,440,834	1,521,582	1,014,388	3,919,252
331 Municipio de Monte Escobedo	19,815,968	(1,243,182)	18,572,786	5,178,978	3,452,652	13,393,808
332 Municipio de Morelos	17,091,571	(631,789)	16,459,782	4,340,391	2,893,594	12,119,391
333 Municipio de Moyahua de Estrada	9,290,377	(535,435)	8,754,942	2,421,525	1,614,350	6,333,417
334 Municipio de Nochistlán de Mejía	43,751,178	(1,618,536)	42,132,642	11,375,436	7,583,624	30,757,206
335 Municipio de Noria de Ángeles	39,599,418	(2,295,108)	37,304,310	10,454,532	6,969,688	26,849,778
336 Municipio de Ojocaliente	83,377,242	(5,322,918)	78,054,324	21,419,025	14,279,350	56,635,299
337 Municipio de Pánuco	33,318,855	(1,960,351)	31,358,504	8,612,289	5,741,526	22,746,215
338 Municipio de Pinos	162,707,521	(9,668,701)	153,038,820	42,643,140	28,428,760	110,395,680
339 Municipio de Río Grande	100,176,094	(4,057,904)	96,118,190	25,915,605	17,277,070	70,202,585
340 Municipio de Saín Alto	54,895,313	(2,368,831)	52,526,482	14,769,624	9,846,416	37,756,858
341 Municipio de Santa María de la Paz	7,796,655	(643,441)	7,153,214	2,020,773	1,347,182	5,132,441
342 Municipio de Sombrerete	109,398,809	(4,198,057)	105,200,752	28,679,736	19,119,824	76,521,016
343 Municipio de Susticacán	5,776,006	(588,374)	5,187,632	1,494,531	996,354	3,693,101
344 Municipio de Tabasco	31,240,939	(1,598,231)	29,642,708	8,142,297	5,428,198	21,500,411
345 Municipio de Tepechitlán	17,489,847	(986,297)	16,503,550	4,574,586	3,049,724	11,928,964
346 Municipio de Tepetongo	16,066,762	(1,191,764)	14,874,998	4,168,863	2,779,242	10,706,135
347 Municipio de Teúl de González Ortega	9,569,042	(627,178)	8,941,864	2,440,230	1,626,820	6,501,634

Informe Financiero al Primer Trimestre 2024
Ente Público: Poder Ejecutivo del Estado de Zacatecas
Gasto por Categoría Programática y Clasificación Administrativa
Del 01 de enero al 31 de marzo de 2024

Concepto		Egresos					Subejercicio
		Aprobado	Ampliaciones/ (Reducciones)	Modificado	Devengado	Pagado	
		1	2	3 = (1 + 2)	4	5	
348	Municipio de Tlaltenango de Sánchez Román	50,352,033	(2,100,625)	48,251,408	13,240,158	8,826,772	35,011,250
349	Municipio de Trancoso	36,620,329	(2,200,989)	34,419,340	9,400,326	6,266,884	25,019,014
350	Municipio de Trinidad García de la Cadena	6,176,429	(365,199)	5,811,230	1,591,257	1,060,838	4,219,973
351	Municipio de Valparaíso	88,889,852	(4,421,440)	84,468,412	23,871,843	15,914,562	60,596,569
352	Municipio de Vetagrande	19,273,843	(962,479)	18,311,364	5,028,477	3,352,318	13,282,887
353	Municipio de Villa de Cos	80,305,858	(4,456,274)	75,849,584	21,188,376	14,125,584	54,661,208
354	Municipio de Villa García	32,839,464	(1,290,222)	31,549,242	8,581,374	5,720,916	22,967,868
355	Municipio de Villa González Ortega	29,162,036	(1,973,062)	27,188,974	7,559,103	5,039,402	19,629,871
356	Municipio de Villa Hidalgo	45,841,462	(3,142,076)	42,699,386	11,929,992	7,953,328	30,769,394
357	Municipio de Villanueva	57,334,950	(2,753,212)	54,581,738	14,946,696	9,964,464	39,635,042
358	Municipio de Zacatecas	180,403,566	(6,450,402)	173,953,164	45,417,057	30,278,038	128,536,107
C	Participaciones a entidades federativas y municipios	3,700,353,882	365,650,079	4,066,003,961	1,118,591,234	1,118,591,234	2,947,412,727
301	Municipio de Apozol	17,110,789	511,775	17,622,564	4,779,080	4,779,080	12,843,484
302	Municipio de Apulco	14,143,512	1,068,712	15,212,224	4,614,692	4,614,692	10,597,532
303	Municipio de Atolinga	11,320,244	291,229	11,611,473	3,086,271	3,086,271	8,525,202
304	Municipio de Benito Juárez	13,101,253	709,251	13,810,504	3,970,624	3,970,624	9,839,880
305	Municipio de Calera	88,881,503	16,811,292	105,692,795	31,792,229	31,792,229	73,900,566
306	Municipio de Cañitas de Felipe Pescador	18,230,257	508,542	18,738,799	5,057,324	5,057,324	13,681,475
307	Municipio de Concepción del Oro	36,555,081	1,444,095	37,999,176	10,548,320	10,548,320	27,450,856
308	Municipio de Cuauhtémoc	23,714,573	551,635	24,266,208	6,535,096	6,535,096	17,731,112
309	Municipio de Chalchihuites	39,332,516	579,234	39,911,750	9,781,779	9,781,779	30,129,971
310	Municipio de El Plateado de Joaquín Amaro	8,749,505	103,279	8,852,784	2,275,379	2,275,379	6,577,405
311	Municipio de El Salvador	10,140,862	60,166	10,201,028	2,424,677	2,424,677	7,776,351
312	Municipio de Fresnillo	402,507,220	47,437,376	449,944,596	135,451,668	135,451,668	314,492,928
313	Municipio de Genaro Codina	21,829,654	128,726	21,958,380	5,618,729	5,618,729	16,339,651
314	Municipio de General Enrique Estrada	15,105,811	1,119,258	16,225,069	4,679,043	4,679,043	11,546,026
315	Municipio de General Francisco R. Murguía	60,690,659	1,787,128	62,477,787	16,993,262	16,993,262	45,484,525
316	Municipio de General Pánfilo Natera	39,379,172	2,141,126	41,520,298	12,500,760	12,500,760	29,019,538
317	Municipio de Guadalupe	384,383,023	93,864,452	478,247,475	129,095,786	129,095,786	349,151,689
318	Municipio de Huanusco	15,454,833	1,448,441	16,903,274	5,277,675	5,277,675	11,625,599
319	Municipio de Jalpa	61,659,592	9,725,614	71,385,206	23,391,427	23,391,427	47,993,779
320	Municipio de Jerez	140,486,442	22,252,802	162,739,244	50,510,288	50,510,288	112,228,956
321	Municipio de Jiménez del Teul	17,131,253	143,219	17,274,472	4,162,445	4,162,445	13,112,027

Informe Financiero al Primer Trimestre 2024
Ente Público: Poder Ejecutivo del Estado de Zacatecas
Gasto por Categoría Programática y Clasificación Administrativa
Del 01 de enero al 31 de marzo de 2024

Concepto		Egresos					Subejercicio
		Aprobado	Ampliaciones/ (Reducciones)	Modificado	Devengado	Pagado	
		1	2	3 = (1 + 2)	4	5	
322	Municipio de Juan Aldama	40,451,284	3,596,495	44,047,779	13,303,406	13,303,406	30,744,373
323	Municipio de Juchipila	38,353,979	4,975,926	43,329,905	12,485,661	12,485,661	30,844,244
324	Municipio de Loreto	73,975,897	14,840,449	88,816,346	32,270,541	32,270,541	56,545,805
325	Municipio de Luís Moya	24,705,477	2,629,437	27,334,914	8,660,554	8,660,554	18,674,360
326	Municipio de Mazapil	114,357,481	12,404,496	126,761,977	34,885,033	34,885,033	91,876,944
327	Municipio de Melchor Ocampo	15,895,960	8,699	15,904,659	3,707,523	3,707,523	12,197,136
328	Municipio de Mezquital del Oro	11,473,611	384,719	11,858,330	3,081,002	3,081,002	8,777,328
329	Municipio de Miguel Auza	44,608,832	3,404,127	48,012,959	14,112,473	14,112,473	33,900,486
330	Municipio de Momax	10,287,267	2,548,655	12,835,922	5,075,524	5,075,524	7,760,398
331	Municipio de Monte Escobedo	31,790,158	3,186,189	34,976,347	10,830,080	10,830,080	24,146,267
332	Municipio de Morelos	31,199,944	5,535,046	36,734,990	10,585,202	10,585,202	26,149,788
333	Municipio de Moyahua de Estrada	17,016,055	1,129,419	18,145,474	5,338,580	5,338,580	12,806,894
334	Municipio de Nochistlán de Mejía	74,577,385	10,746,316	85,323,701	26,209,331	26,209,331	59,114,370
335	Municipio de Noria de Ángeles	29,525,025	1,392,614	30,917,639	9,250,522	9,250,522	21,667,117
336	Municipio de Ojocaliente	76,872,654	1,592,688	78,465,342	22,312,019	22,312,019	56,153,323
337	Municipio de Pánuco	31,926,187	3,081,081	35,007,268	11,360,773	11,360,773	23,646,495
338	Municipio de Pinos	122,699,153	11,866,466	134,565,619	42,829,102	42,829,102	91,736,517
339	Municipio de Río Grande	113,970,436	8,868,832	122,839,268	34,477,295	34,477,295	88,361,973
340	Municipio de Saín Alto	43,466,366	2,148,192	45,614,558	13,052,076	13,052,076	32,562,482
341	Municipio de Santa María de la Paz	10,693,879	257,398	10,951,277	2,916,060	2,916,060	8,035,217
342	Municipio de Sombrerete	121,043,265	4,720,457	125,763,722	33,284,522	33,284,522	92,479,200
343	Municipio de Sustiacán	7,142,837	311,405	7,454,242	2,083,018	2,083,018	5,371,224
344	Municipio de Tabasco	33,321,491	2,757,038	36,078,529	10,825,643	10,825,643	25,252,886
345	Municipio de Tepechitlán	23,628,818	1,663,478	25,292,296	7,312,525	7,312,525	17,979,771
346	Municipio de Tepetongo	22,397,513	1,292,767	23,690,280	6,880,003	6,880,003	16,810,277
347	Municipio de Teúl de González Ortega	17,945,030	803,151	18,748,181	5,106,405	5,106,405	13,641,776
348	Municipio de Tlaltenango de Sánchez Román	60,668,405	7,740,524	68,408,929	21,009,849	21,009,849	47,399,080
349	Municipio de Trancoso	29,308,739	710,817	30,019,556	8,338,574	8,338,574	21,680,982
350	Municipio de Trinidad García de la Cadena	11,255,160	1,535,525	12,790,685	4,160,148	4,160,148	8,630,537
351	Municipio de Valparaíso	101,733,903	8,247,932	109,981,835	32,232,040	32,232,040	77,749,795
352	Municipio de Vetagrande	20,328,505	1,290,079	21,618,584	5,851,743	5,851,743	15,766,841
353	Municipio de Villa de Cos	84,239,588	4,688,662	88,928,250	25,877,496	25,877,496	63,050,754
354	Municipio de Villa García	34,463,593	2,449,175	36,912,768	11,384,326	11,384,326	25,528,442
355	Municipio de Villa González Ortega	24,445,618	1,176,252	25,621,870	7,303,047	7,303,047	18,318,823

Informe Financiero al Primer Trimestre 2024
Ente Público: Poder Ejecutivo del Estado de Zacatecas
Gasto por Categoría Programática y Clasificación Administrativa
Del 01 de enero al 31 de marzo de 2024

Concepto		Egresos					Subejercicio
		Aprobado	Ampliaciones/ (Reducciones)	Modificado	Devengado	Pagado	
		1	2	3 = (1 + 2)	4	5	
356	Municipio de Villa Hidalgo	33,228,654	1,219,311	34,447,965	10,256,221	10,256,221	24,191,744
357	Municipio de Villanueva	66,016,580	2,944,837	68,961,417	19,225,260	19,225,260	49,736,157
358	Municipio de Zacatecas	314,455,213	89,644,630	404,099,843	118,014,967	118,014,967	286,084,876
399	Por Asignar	296,976,186	(64,830,543)	232,145,643	156,150	156,150	231,989,493
D	Costo financiero, deuda o apoyos a deudores y ahorradores de la banca	963,301,156	534,612	963,835,768	161,685,572	161,685,572	802,150,196
3	Secretaría de Finanzas	963,301,156	534,612	963,835,768	161,685,572	161,685,572	802,150,196
H	Adeudos de ejercicios fiscales anteriores	244,500,000	(125,000,000)	119,500,000	3,918,462	3,918,462	115,581,538
3	Secretaría de Finanzas	244,500,000	(125,000,000)	119,500,000	3,918,462	3,918,462	115,581,538
Total del Gasto por Categoría Programática		38,671,799,379	833,687,261	39,505,486,640	9,851,902,841	9,275,927,577	29,653,583,799



Zacatecas

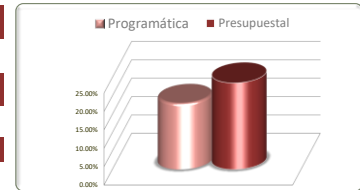
GOBIERNO DEL ESTADO

2021-2027

III. II. Información Programática Programas y Proyectos de Inversión

INFORME FINANCIERO AL PRIMER TRIMESTRE DEL 01 DE ENERO AL 31 DE MARZO
PODER EJECUTIVO DEL ESTADO DE ZACATECAS

2024



Principio Rector	Descripción
1, 2, 3	Plan Estatal de Desarrollo
Política Pública	Descripción
Estrategia	Descripción

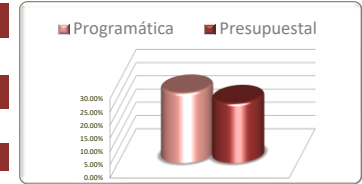
Principio Rector	Información Programática						Información Presupuestal				
	Unidad de Medida	Meta Anual 2024		Real Obtenida	% de Avance Respecto a:		Comportamiento Anual 2024			% de Variación Respecto a:	
		Proyectada	Modificada		Meta Proyectada	Meta Modificada	Aprobado	Modificado	Devengado	Aprobado 2024	Modificado 2024
Hacia una Nueva Gobernanza	Varios	1,780,285	1,778,889	471,131	26.46%	26.48%	12,100,538,754	12,411,577,302	2,801,139,035	23.15%	22.57%
Bienestar para Todos	Varios	4,953,533	4,953,528	1,138,409	22.98%	22.98%	19,921,718,533	20,420,176,205	5,216,187,803	26.18%	25.54%
Ecosistema Socioeconómico Sólido e Inclusivo	Varios	2,822,323	2,822,323	104,713	3.71%	3.71%	1,855,200,163	1,864,388,876	148,116,494	7.98%	7.94%
TOTALES	Varios	9,556,141	9,554,740	1,714,253	17.94%	17.94%	33,877,457,450	34,696,142,383	8,165,443,332	24.10%	23.53%

Fuente de la Información Programática: Sistema Integral de Información para la Planeación(SIPLAN).
Fuente de la Información Presupuestal: Sistema Integral de Información Financiera (SIIF).

III.II Programática

Informe Financiero al Primer Trimestre 2024
Poder Ejecutivo del Estado de Zacatecas
Programas y Proyectos de Inversión
Del 01 de enero al 31 de marzo 2024

Principio Rector	Descripción
1	Hacia una Nueva Gobernanza
Política Pública	Descripción
1, 2, 3, 4, 5	
Estrategia	Descripción



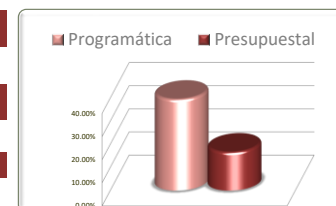
Política Pública	Unidad de Medida	Información Programática					Información Presupuestal				
		Meta Anual 2024		Real Obtenida	% de Avance Respecto a:		Comportamiento Anual 2024			% de Variación Respecto a:	
		Meta Anual 2024	Modificada		Meta Proyectada	Meta Modificada	Aprobado	Modificado	Devengado	Aprobado 2024	Modificado 2024
Gobernabilidad para la paz social	Varios	311,751	311,751	122,916	39.43%	39.43%	487,657,727	491,966,861	81,580,476	16.73%	16.58%
Administración pública, eficiente y con sentido social	Varios	305,173	305,173	80,290	26.31%	26.31%	524,558,268	521,162,011	86,879,135	16.56%	16.67%
Construcción de la paz y la seguridad	Varios	840,197	838,716	195,932	23.32%	23.36%	2,060,575,576	2,231,470,410	326,921,659	15.87%	14.65%
Finanzas sanas	Varios	322,300	322,385	71,739	22.26%	22.25%	9,021,439,436	9,160,655,279	2,304,424,862	25.54%	25.16%
Participación social en la gestión pública	Varios	864	864	254	29.40%	29.40%	6,307,747	6,322,741	1,332,903	21.13%	21.08%
TOTALES	Varios	1,780,285	1,778,889	471,131	26.46%	26.48%	12,100,538,754	12,411,577,302	2,801,139,035	23.15%	22.57%

Fuente de la Información Programática: Sistema Integral de Información para la Planeación(SIPLAN).
Fuente de la Información Presupuestal: Sistema Integral de Información Financiera (SIIF).

Programática / 12

Informe Financiero al Primer Trimestre 2024
Poder Ejecutivo del Estado de Zacatecas
Programas y Proyectos de Inversión
Del 01 de enero al 31 de marzo 2024

Principio Rector	Descripción
1	Hacia una Nueva Gobernanza
Política Pública	Descripción
1	Gobernabilidad para la paz social
Estrategia	Descripción
1,2,3,4,5	



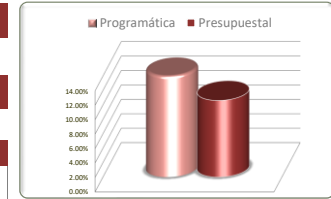
Estrategias	Unidad de Medida	Información Programática					Información Presupuestal				
		Meta Anual 2024		Real Obtenida	% de Avance Respecto a:		Comportamiento Anual 2024			% de Variación Respecto a:	
		Proyectada	Modificada		Meta Proyectada	Meta Modificada	Aprobado	Modificado	Devengado	Aprobado 2024	Modificado 2024
Fortalecer la gobernabilidad mediante la coordinación sustantiva con órdenes de gobierno y Poderes del Estado, para consolidar una reforma que lo modernice, transparente y lo vincule plenamente con la ciudadanía.	Varios	9,425	9,425	1,319	13.99%	13.99%	219,959,027	219,849,898	23,346,266	10.61%	10.62%
Fortalecer el estado de derecho y el acceso a la justicia, a través de la armonización del sistema estatal normativo.	Varios	229,018	229,018	101,443	44.29%	44.29%	177,951,796	180,600,603	39,606,344	22.26%	21.93%
Mejorar las relaciones con los diferentes actores sociales mediante la comunicación gubernamental transparente, clara y con sentido social que abone a una mejor rendición de cuentas y a la recuperación de la confianza ciudadana.	Varios	54,511	54,511	14,771	27.10%	27.10%	54,603,594	54,603,594	10,603,553	19.42%	19.42%
Fortalecer la protección integral de la población ante los posibles riesgos que amenazan la vida, la salud y el patrimonio.	Varios	18,771	18,771	5,371	28.61%	28.61%	25,904,061	27,581,981	6,002,881	23.17%	21.76%
Fortalecer la implementación de la perspectiva atención a niñas, niños y adolescentes con un enfoque transversal, para fortalecer la capacidad del ejercicio pleno de sus derechos.	Varios	26	26	12	46.15%	46.15%	9,239,249	9,330,785	2,021,432	21.88%	21.66%
TOTALES	Varios	311,751	311,751	122,916	39.43%	39.43%	487,657,727	491,966,861	81,580,476	16.73%	16.58%

Fuente de la Información Programática: Sistema Integral de Información para la Planeación(SIPLAN).
Fuente de la Información Presupuestal: Sistema Integral de Información Financiera (SIIF).

III.II Programática

Informe Financiero al Primer Trimestre 2024
Poder Ejecutivo del Estado de Zacatecas
Programas y Proyectos de Inversión
Del 01 de enero al 31 de marzo 2024

Principio Rector	Descripción
1	Hacia una Nueva Gobernanza
Política Pública	Descripción
1	Gobernabilidad para la paz social
Estrategia	Descripción
1	Fortalecer la gobernabilidad mediante la coordinación sustantiva con órdenes de gobierno y Poderes del Estado, para consolidar una reforma que lo modernice, transparente y lo vincule plenamente con la ciudadanía.



PPS/No. de Comp.	Programa Presupuestario		Información Programática					Información Presupuestal				
	Dependencia / Entidad		Meta Anual 2024		Real Obtenida	% de Avance Respecto a:		Comportamiento Anual 2024			% de Variación Respecto a:	
	Componente		Meta Anual 2024	Modificada		Meta Proyectada	Meta Modificada	Aprobado	Modificado	Devengado	Aprobado 2024	Modificado 2024
54	Gobernanza para el Desarrollo	Varios	1,236	1,236	325	26.29%	26.29%	9,062,797	8,953,668	1,764,478	19.47%	19.71%
2	Secretaría General de Gobierno	Varios	1,236	1,236	325	26.29%	26.29%	9,062,797	8,953,668	1,764,478	19.47%	19.71%
1	Derechos humanos atendidos	Informe-Generar	4	4	1	25.00%	25.00%	326,154	331,359	72,275	22.16%	21.81%
2	Eficiencia Política para la Nueva Gobernanza implementada	Reunión-Efectuar	615	615	146	23.74%	23.74%	4,149,117	4,186,084	867,686	20.91%	20.73%
3	Fortalecimiento Institucional para la Nueva Gobernanza coordinada	Reunión-Efectuar	617	617	178	28.85%	28.85%	4,587,526	4,436,225	824,517	17.97%	18.59%
90	Apoyos otorgados por la Oficina del Gobernador	Varios	1,830	1,830	18	0.98%	0.98%	21,736,187	22,138,377	2,054,662	9.45%	9.28%
1	Jefatura de Oficina del C. Gobernador:	Apoyo-Otorgar	1,830	1,830	18	0.98%	0.98%	21,736,187	22,138,377	2,054,662	9.45%	9.28%
1	Apoyos económicos de una sola edición otorgados	Apoyo-Otorgar	1,230	1,230	18	1.46%	1.46%	16,496,987	16,899,177	2,054,662	12.45%	12.16%
2	Apoyos económicos mensuales otorgados *	Apoyo-Otorgar	600	600	0	0.00%	0.00%	5,239,200	5,239,200	0	0.00%	0.00%
92	Servicios del Despacho del Gobernador	Varios	6,240	6,240	956	15.32%	15.32%	106,284,399	106,324,399	5,889,192	5.54%	5.54%
1	Jefatura de Oficina del C. Gobernador:	Varios	6,240	6,240	956	15.32%	15.32%	106,284,399	106,324,399	5,889,192	5.54%	5.54%
1	Peticiones dirigidas al ejecutivo del Estado, atendidas	Petición-Atender	4,140	4,140	456	11.01%	11.01%	3,996,443	3,658,352	544,803	13.63%	14.89%
2	Programas de acciones de Gobierno difundidas.	Boletín-Realizar	2,100	2,100	500	23.81%	23.81%	102,287,956	102,666,047	5,344,389	5.22%	5.21%
93	Coordinación Institucional	Varios	119	119	20	16.81%	16.81%	82,875,644	82,433,454	13,637,933	16.46%	16.54%
1	Jefatura de Oficina del C. Gobernador:	Varios	119	119	20	16.81%	16.81%	82,875,644	82,433,454	13,637,933	16.46%	16.54%
1	Agenda del Ejecutivo Estatal Coordinada	Informe-Elaborar	11	11	1	9.09%	9.09%	75,404,149	75,172,356	12,021,386	15.94%	15.99%
2	Información en posesión del sujeto obligado facilitada	Reporte-Realizar	104	104	18	17.31%	17.31%	1,193,372	1,203,834	241,611	20.25%	20.07%
3	Gobernanza Digital Implementada.	Documento-Expedir	4	4	1	25.00%	25.00%	6,278,123	6,057,265	1,374,937	21.90%	22.70%
TOTALES		Varios	9,425	9,425	1,319	13.99%	13.99%	219,959,027	219,849,898	23,346,266	10.61%	10.62%

Fuente de la Información Programática: Sistema Integral de Información para la Planeación(SIPLAN).

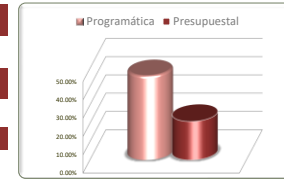
Fuente de la Información Presupuestal: Sistema Integral de Información Financiera (SIF).

* No se tienen apoyos calendarizados en este periodo enero-marzo, ya que no tenemos padrón de beneficiarios.

III.II Programática

Informe Financiero al Primer Trimestre 2024
 Poder Ejecutivo del Estado de Zacatecas
 Programas y Proyectos de Inversión
 Del 01 de enero al 31 de marzo 2024

Principio Rector	Descripción
1	Hacia una Nueva Gobernanza
Política Pública	Descripción
1	Gobernabilidad para la paz social
Estrategia	Descripción
2	Fortalecer el estado de derecho y el acceso a la justicia, a través de la armonización del sistema estatal normativo.



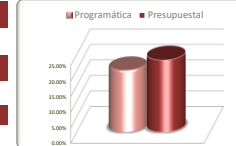
PPS/No. de Comp.	Programa Presupuestario		Información Programática					Información Presupuestal					
	Dependencia / Entidad		Unidad de Medida	Meta Anual 2024		Real Obtenida	% de Avance Respecto a:		Comportamiento Anual 2024			% de Variación Respecto a:	
	Componente			Proyectada	Modificada		Meta Proyectada	Meta Modificada	Aprobado	Modificado	Devengado	Aprobado 2024	Modificado 2024
26	Procuración de justicia, revisión de las estructuras jurídicas y garantía de legalidad de todos los actos de gobierno		Varios	17,143	17,143	4,468	26.06%	26.06%	19,360,630	19,059,739	4,000,789	20.66%	20.99%
18	Coordinación General Jurídica		Varios	17,143	17,143	4,468	26.06%	26.06%	19,360,630	19,059,739	4,000,789	20.66%	20.99%
1	Asesoría jurídica a la administración pública estatal, municipal, organismos centralizados y descentralizados brindada		Asesoría-Brindar	1,933	1,933	420	21.73%	21.73%	5,986,220	5,919,540	1,279,721	21.38%	21.62%
2	Servicios a las y los usuarios en materia notarial proporcionados		Asesoría-Brindar	12,600	12,600	3,160	25.08%	25.08%	6,904,119	6,836,383	1,488,848	21.56%	21.78%
3	Servicios a las y los usuarios u otras instancias en materia de asuntos contenciosos proporcionados		Documento-Tramitar	2,610	2,610	888	34.02%	34.02%	6,470,291	6,303,816	1,232,219	19.04%	19.55%
51	Certeza y seguridad jurídica en los actos de gobierno otorgadas a la sociedad en general		Varios	157,936	157,936	84,714	53.64%	53.64%	16,524,044	17,097,908	3,122,891	18.90%	18.26%
18	Coordinación General Jurídica		Varios	157,936	157,936	84,714	53.64%	53.64%	16,524,044	17,097,908	3,122,891	18.90%	18.26%
1	Servicios de registro civil proporcionados		Actividad-Realizar	157,405	157,405	84,549	53.71%	53.71%	10,925,094	10,975,824	1,833,089	16.78%	16.70%
2	Servicios de publicación de los ordenamientos y disposiciones normativas en el periódico oficial proporcionados		Publicacion-Difundir	531	531	165	31.07%	31.07%	5,598,950	6,122,084	1,289,802	23.04%	21.07%
52	Administración operativa otorgada a las direcciones de la dependencia de manera eficiente		Varios	21,992	21,992	5,265	23.94%	23.94%	20,339,390	20,339,390	3,798,287	18.67%	18.67%
18	Coordinación General Jurídica		Varios	21,992	21,992	5,265	23.94%	23.94%	20,339,390	20,339,390	3,798,287	18.67%	18.67%
1	Servicios a las diversas áreas que integran la dependencia proporcionados		Actividad-Realizar	9,111	9,111	2,990	32.82%	32.82%	13,587,274	14,028,405	2,879,500	21.19%	20.53%
2	Atención a las solicitudes de las y los usuarios por medio de la Plataforma Nacional de Transparencia proporcionada		Actividad-Realizar	101	101	13	12.87%	12.87%	1,128,245	1,126,290	233,849	20.73%	20.76%
3	Determinar con el Titular del Ejecutivo los asuntos, comisiones y funciones encomendadas		Actividad-Realizar	12,780	12,780	2,262	17.70%	17.70%	5,623,871	5,184,695	684,939	12.18%	13.21%
79	Asesoría y Representación Jurídica		Varios	17,076	17,076	4,026	23.58%	23.58%	50,477,957	50,477,957	11,601,842	22.98%	22.98%
68	Instituto de la Defensoría Pública		Varios	17,076	17,076	4,026	23.58%	23.58%	50,477,957	50,477,957	11,601,842	22.98%	22.98%
1	Asesoría y/o Representación Jurídica penal otorgada		Asesoría-Brindar	11,334	11,334	2,316	20.43%	20.43%	37,295,153	37,295,153	9,094,753	24.39%	24.39%
2	Asesoría y/o Representación Jurídica civil, familiar y mercantil otorgada		Asesoría-Brindar	2,400	2,400	421	17.54%	17.54%	4,736,333	4,736,333	1,037,422	21.90%	21.90%
3	Asesoría y/o Representación Jurídica laboral otorgada		Asesoría-Brindar	2,725	2,725	1,166	42.79%	42.79%	5,524,171	5,524,171	997,681	18.06%	18.06%
4	Asesoría y/o Representación Jurídica de responsabilidades de las y los servidores públicos otorgada		Asesoría-Brindar	617	617	123	19.94%	19.94%	2,922,300	2,922,300	471,986	16.15%	16.15%
TOTALES			Varios	214,147	214,147	98,473	45.98%	45.98%	106,702,021	106,974,994	22,523,809	21.11%	21.06%

Fuente de la Información Programática: Sistema Integral de Información para la Planeación (SIPLAN).
 Fuente de la Información Presupuestal: Sistema Integral de Información Financiera (SIIF).

III. II Programática

Informe Financiero al Primer Trimestre 2024
Poder Ejecutivo del Estado de Zacatecas
Programas y Proyectos de Inversión
Del 01 de enero al 31 de marzo 2024

Principio Rector	Descripción
1	Hacia una Nueva Gobernanza
Política Pública	Descripción
1	Gobernabilidad para la paz social
Estrategia	Descripción
2	Fortalecer el estado de derecho y el acceso a la justicia, a través de la armonización del sistema estatal normativo.



PPS/No. de Comp.	Programa Presupuestario Dependencia / Entidad Componente	Unidad de Medida	Información Programática					Información Presupuestal				
			Meta Anual 2024		Real Obtenida	% de Avance Respecto a:		Comportamiento Anual 2024			% de Variación Respecto a:	
			Proyectada	Modificada		Meta Proyectada	Meta Modificada	Aprobado	Modificado	Devengado	Aprobado 2024	Modificado 2024
83	Acceso a la Justicia Tributaria a través de la Protección y Defensa de los Derechos de los Contribuyentes	Varios	576	576	101	17.53%	17.53%	5,073,691	5,073,691	746,893	14.72%	14.72%
95	Comisión Estatal de la Defensa del Contribuyente	Varios	576	576	101	17.53%	17.53%	5,073,691	5,073,691	746,893	14.72%	14.72%
1	1 Servicios de Asesoría, Representación Legal y formulación de Quejas proporcionados para la Defensa y Protección al Contribuyente	Contribuyente-Atender	560	560	97	17.32%	17.32%	4,212,979	4,212,979	606,048	14.39%	14.39%
2	2 Gestión y Manejo de los Servicios Administrativos de la Comisión	Actividad-Realizar	16	16	4	25.00%	25.00%	860,712	860,712	140,845	16.36%	16.36%
89	Procesos Administrativos	Documento-Elaborar	18	18	3	16.67%	16.67%	10,985,910	10,985,910	2,388,736	21.74%	21.74%
68	Instituto de la Defensoría Pública	Documento-Elaborar	18	18	3	16.67%	16.67%	10,985,910	10,985,910	2,388,736	21.74%	21.74%
2	2 Tramites administrativos realizados	Documento-Elaborar	18	18	3	16.67%	16.67%	10,985,910	10,985,910	2,388,736	21.74%	21.74%
111	Programa de Atención a Víctimas y violaciones a los derechos humanos	Varios	1,444	1,444	239	16.55%	16.55%	13,919,605	14,074,404	3,084,752	22.16%	21.92%
2	2 Secretaría General de Gobierno	Varios	1,444	1,444	239	16.55%	16.55%	13,919,605	14,074,404	3,084,752	22.16%	21.92%
1	1 Personas que sufrieron un hecho victimizante atendidas	Registro-Realizar	1,440	1,440	238	16.53%	16.53%	5,598,788	5,659,727	1,279,489	22.85%	22.61%
2	2 Programa de víctimas y violaciones de los derechos humanos apoyado y evaluado	Evaluación-Realizar	4	4	1	25.00%	25.00%	8,320,817	8,414,677	1,805,263	21.70%	21.45%
112	Programa de Búsqueda y Localización de Personas Desaparecidas	Varios	4,197	4,197	1,382	32.93%	32.93%	10,631,512	13,003,308	4,561,373	42.90%	35.08%
2	2 Secretaría General de Gobierno	Varios	4,197	4,197	1,382	32.93%	32.93%	10,631,512	13,003,308	4,561,373	42.90%	35.08%
1	1 Mecanismo de Coordinación Institucional entre autoridades de los distintos órdenes de gobierno implementado	Acuerdo-Concertar	424	424	119	28.07%	28.07%	-	-	-	-	-
2	2 Atención Integral a Personas que sufrieron un hecho victimizante proporcionada	Informe-Generar	4,197	4,197	1,382	32.93%	32.93%	10,631,512	13,003,308	4,561,373	42.90%	35.08%
114	Justicia Laboral	Varios	240	240	68	28.33%	28.33%	17,812,782	17,662,020	3,717,448	20.87%	21.05%
2	2 Secretaría General de Gobierno	Varios	240	240	68	28.33%	28.33%	17,812,782	17,662,020	3,717,448	20.87%	21.05%
1	1 Expedientes de demandas Integrados	Expediente-Tramitar	240	240	68	28.33%	28.33%	17,812,782	17,662,020	3,717,448	20.87%	21.05%
117	Garantizar el respeto a los derechos laborales a través de la conciliación	Varios	8,396	8,396	1,177	14.02%	14.02%	12,826,275	12,826,275	2,583,333	20.14%	20.14%
97	Centro de Conciliación Laboral del Estado de Zacatecas	Varios	8,396	8,396	1,177	14.02%	14.02%	12,826,275	12,826,275	2,583,333	20.14%	20.14%
1	1 Asuntos de conciliación atendidos	Trámite-Realizar	7,832	7,832	1,076	13.74%	13.74%	7,777,992	7,777,992	1,582,719	20.35%	20.35%
2	2 Recursos financieros, humanos y materiales gestionados	Trámite-Realizar	564	564	101	17.91%	17.91%	5,048,283	5,048,283	1,000,613	19.82%	19.82%
TOTALES		Varios	14,871	14,871	2,970	19.97%	19.97%	71,249,775	73,625,609	17,082,535	23.98%	23.20%
TOTAL ESTRATEGIA 2		Varios	229,018	229,018	101,443	44.29%	44.29%	177,951,796	180,600,603	39,606,344	22.26%	21.93%

Fuente de la Información Programática: Sistema Integral de Información para la Planeación (SIPLAN).

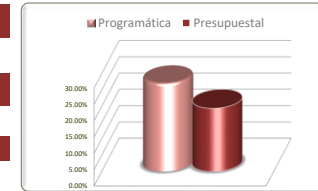
Fuente de la Información Presupuestal: Sistema Integral de Información Financiera (SIIIF).

*Sin asignación presupuestal/La legislatura del Estado no ha sacado convocatoria para conformar el Consejo Ciudadano, así mismo aumentaron las acciones dentro de las mesas de trabajo que se llevan a cabo semanalmente entre autoridades y representantes de Colectivos de familiares de personas desaparecidas.

III.II Programática

Informe Financiero al Primer Trimestre 2024
Poder Ejecutivo del Estado de Zacatecas
Programas y Proyectos de Inversión
Del 01 de enero al 31 de marzo 2024

Principio Rector	Descripción
1	Hacia una Nueva Gobernanza
Política Pública	Descripción
1	Gobernabilidad para la paz social
Estrategia	Descripción
3	Mejorar las relaciones con los diferentes actores sociales mediante la comunicación gubernamental transparente, clara y con sentido social que abone a una mejor rendición



No. de Comp.	Programa Presupuestario		Información Programática					Información Presupuestal				
	Dependencia / Entidad		Meta Anual 2024		Real Obtenida	% de Avance Respecto a:		Comportamiento Anual 2024			% de Variación Respecto a:	
	Componente		Proyectada	Modificada		Meta Proyectada	Meta Modificada	Aprobado	Modificado	Devengado	Aprobado 2024	Modificado 2024
106	Gestión Institucional para la Política Interior		4	4	1	25.00%	25.00%	15,000,000	15,000,000	0	0.00%	0.00%
2	Secretaría General de Gobierno		4	4	1	25.00%	25.00%	15,000,000	15,000,000	0	0.00%	0.00%
1	Apoyos en materia de colaboración institucional para la gobernabilidad otorgados		4	4	1	25.00%	25.00%	15,000,000	15,000,000	0	0.00%	0.00%
113	Producción y transmisión de contenidos de calidad, con sentido social y comunicación gubernamental transparente, para promover al Estado a Nivel Estatal, Nacional e Internacional.		28,257	28,257	7,705	27.27%	27.27%	24,409,415	24,409,415	6,240,827	25.57%	25.57%
70	Sistema Zacatecano de Radio y Televisión		28,257	28,257	7,705	27.27%	27.27%	24,409,415	24,409,415	6,240,827	25.57%	25.57%
1	Contenidos educativos y culturales transmitidos por radio, televisión y multiplataformas.		28,257	28,257	7,705	27.27%	27.27%	24,409,415	24,409,415	6,240,827	25.57%	25.57%
126	Planificación Operativa y Estratégica de los Recursos Humanos, Materiales y Financieros		26,250	26,250	7,065	26.91%	26.91%	15,194,179	15,194,179	4,362,727	28.71%	28.71%
70	Secretaría de Seguridad Pública		26,250	26,250	7,065	26.91%	26.91%	15,194,179	15,194,179	4,362,727	28.71%	28.71%
1	Recursos humanos, materiales y financieros administrados		26,250	26,250	7,065	26.91%	26.91%	15,194,179	15,194,179	4,362,727	28.71%	28.71%
TOTALES			54,511	54,511	14,771	27.10%	27.10%	54,603,594	54,603,594	10,603,553	19.42%	19.42%

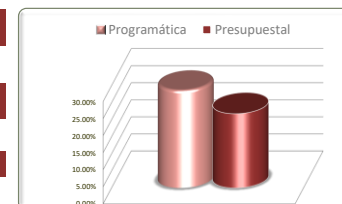
Fuente de la Información Programática: Sistema Integral de Información para la Planeación (SIPLAN).

Fuente de la Información Presupuestal: Sistema Integral de Información Financiera (SIIF).

III.II Programática

Informe Financiero al Primer Trimestre 2024
Poder Ejecutivo del Estado de Zacatecas
Programas y Proyectos de Inversión
Del 01 de enero al 31 de marzo 2024

Principio Rector	Descripción
1	Hacia una Nueva Gobernanza
Política Pública	Descripción
1	Gobernabilidad para la paz social
Estrategia	Descripción
4	Fortalecer la protección integral de la población ante los posibles riesgos que amenazan la vida, la salud y el patrimonio.



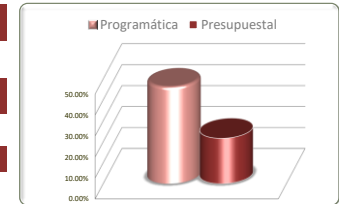
No. de Comp.	Programa Presupuestario	Unidad de Medida	Información Programática					Información Presupuestal				
	Dependencia / Entidad		Meta Anual 2024		Real Obtenida	% de Avance Respecto a:		Comportamiento Anual 2024			% de Variación Respecto a:	
	Componente		Proyectada	Modificada		Meta Proyectada	Meta Modificada	Aprobado	Modificado	Devengado	Aprobado 2024	Modificado 2024
101	Sistema Estatal de Protección Civil	Varios	18,771	18,771	5,371	28.61%	28.61%	25,904,061	27,581,981	6,002,881	23.17%	21.76%
2	Secretaría General de Gobierno	Varios	18,771	18,771	5,371	28.61%	28.61%	25,904,061	27,581,981	6,002,881	23.17%	21.76%
1	Riesgos Identificados	Informe-Elaborar	76	76	17	22.37%	22.37%	2,649,164	2,685,919	602,421	22.74%	22.43%
2	Riesgos Prevenidos	Inspección-Realizar	639	639	303	47.42%	47.42%	1,935,897	1,966,923	452,437	23.37%	23.00%
3	Emergencias atendidas	Reporte-Realizar	17,763	17,763	4,965	27.95%	27.95%	10,397,954	11,894,873	2,831,977	27.24%	23.81%
4	Capacidades Institucionales para la Protección Civil fortalecidas	Informe-Elaborar	293	293	86	29.35%	29.35%	10,921,046	11,034,266	2,116,046	19.38%	19.18%
TOTALES		Varios	18,771	18,771	5,371	28.61%	28.61%	25,904,061	27,581,981	6,002,881	23.17%	21.76%

Fuente de la Información Programática: Sistema Integral de Información para la Planeación(SIPLAN).
Fuente de la Información Presupuestal: Sistema Integral de Información Financiera (SIIF).

III.II Programática

Informe Financiero al Primer Trimestre 2024
Poder Ejecutivo del Estado de Zacatecas
Programas y Proyectos de Inversión
Del 01 de enero al 31 de marzo 2024

Principio Rector	Descripción
1	Hacia una Nueva Gobernanza
Política Pública	Descripción
1	Gobernabilidad para la paz social
Estrategia	Descripción
5	Fortalecer la implementación de la perspectiva atención a niñas, niños y adolescentes con un enfoque transversal, para fortalecer la capacidad del ejercicio pleno de sus derechos.



No. de Comp.	Programa Presupuestario	Unidad de Medida	Información Programática					Información Presupuestal				
	Dependencia / Entidad		Meta Anual 2024		Real Obtenida	% de Avance Respecto a:		Comportamiento Anual 2024			% de Variación Respecto a:	
	Componente		Proyectada	Modificada		Meta Proyectada	Meta Modificada	Aprobado	Modificado	Devengado	Aprobado 2024	Modificado 2024
109	Programa de Derechos Humanos de Niñas, Niños y Adolescentes	Varios	26	26	12	46.15%	46.15%	9,239,249	9,330,785	2,021,432	21.88%	21.66%
2	Secretaría General de Gobierno	Varios	26	26	12	46.15%	46.15%	9,239,249	9,330,785	2,021,432	21.88%	21.66%
1	Derechos de niñas, niños y adolescentes promovidos y defendidos	Programa-Coordinar	1	1	*0	0.00%	0.00%	7,822,895	7,914,431	1,746,377	22.32%	22.07%
2	Transversalidad de derechos de niñas, niños y adolescentes evaluado	Programa-Coordinar	1	1	*0	0.00%	0.00%	1,006,850	1,006,850	234,947	23.33%	23.33%
3	Perspectiva de derechos de niñas, niños y adolescentes implementado y capacitado	Capacitación-Programar	24	24	12	50.00%	50.00%	409,504	409,504	40,108	9.79%	9.79%
TOTALES		Varios	26	26	12	46.15%	46.15%	9,239,249	9,330,785	2,021,432	21.88%	21.66%

Fuente de la Información Programática: Sistema Integral de Información para la Planeación(SIPLAN).

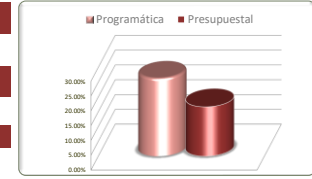
Fuente de la Información Presupuestal: Sistema Integral de Información Financiera (SIIF).

*La meta anual será cumplida en un único evento, la cual será reportada en el último trimestre

III.II Programática

Informe Financiero al Primer Trimestre 2024
 Poder Ejecutivo del Estado de Zacatecas
 Programas y Proyectos de Inversión
 Del 01 de enero al 31 de marzo 2024

Principio Rector	Descripción
1	Hacia una Nueva Gobernanza
Política Pública	Descripción
2	Administración pública, eficiente y con sentido social
Estrategia	Descripción
1,2,3,5,6,7,8	



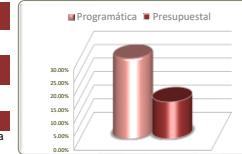
Estrategias	Unidad de Medida	Información Programática					Información Presupuestal				
		Meta Anual 2024		Real Obtenida	% de Avance Respecto a:		Comportamiento Anual 2024			% de Variación Respecto a:	
		Proyectada	Modificada		Meta Proyectada	Meta Modificada	Aprobado	Modificado	Devengado	Aprobado 2024	Modificado 2024
Implementar un profundo proceso de reestructuración de la administración pública e impulsar la reingeniería de procesos, transformando el modelo organizacional orientado al servicio de la ciudadanía y a la generación de valor público que permita incentivar y promover el desarrollo socioeconómico.	Varios	183,147	183,147	54,259	29.63%	29.63%	284,710,443	284,981,532	38,615,744	13.56%	13.55%
Consolidar la implementación de la gestión pública ética y confiable basada en resultados, fortaleciendo y haciendo efectivos los mecanismos de participación social en todas las etapas del ciclo de la política pública.	Varios	19,386	19,386	11,198	57.76%	57.76%	12,542,632	13,427,972	3,725,450	29.70%	27.74%
Consolidar un modelo estratégico de planeación, seguimiento y evaluación para el desarrollo, con corresponsabilidad entre gobierno y sociedad, orientado a generar condiciones de bienestar para todos los zacatecanos.	Varios	218	218	92	42.20%	42.20%	30,360,173	30,614,521	6,317,096	20.81%	20.63%
Impulsar y consolidar el desarrollo de un modelo de gobierno digital y el incremento de servicios electrónicos, mediante el uso intensivo de medios tecnológicos y el marco normativo para su regulación, para	Varios	78	78	32	41.03%	41.03%	22,116,044	22,060,437	1,440,276	6.51%	6.53%
Fortalecer la profesionalización del servicio público, implementación del servicio profesional de carrera, y la gestión de recursos humanos, recuperando el espíritu social del servicio y el enfoque en el ciudadano y salvaguardando los elementos más valiosos de la formación del capital humano con sentido público.	Varios	3,161	3,161	839	26.54%	26.54%	32,414,972	32,840,627	7,481,054	23.08%	22.78%
Reorientar los procesos de contrataciones públicas, mediante reformas al marco normativo que permita, sin limitar la participación, fortalecer la inclusión de las MIPYMES locales, como mecanismo para impulsar el desarrollo económico.	Varios	31,152	31,152	7,318	23.49%	23.49%	24,831,144	24,561,155	5,741,955	23.12%	23.38%
Implementar procesos de control, transparencia y rendición de cuentas para la transformación de la gestión.	Varios	68,031	68,031	6,552	9.63%	9.63%	117,582,860	112,675,766	23,557,561	20.03%	20.91%
TOTALES	Varios	305,173	305,173	80,290	26.31%	26.31%	524,558,268	521,162,011	86,879,135	16.56%	16.67%

Fuente de la Información Programática: Sistema Integral de Información para la Planeación(SIPLAN).
 Fuente de la Información Presupuestal: Sistema Integral de Información Financiera (SIIF).

Programática / 17

Informe Financiero al Primer Trimestre 2024
Poder Ejecutivo del Estado de Zacatecas
Programas y Proyectos de Inversión
Del 01 de enero al 31 de marzo 2024

Principio Rector	Descripción
1	Hacia una Nueva Gobernanza
Política Pública	Descripción
2	Administración pública, eficiente y con sentido social
Estrategia	Descripción
1	Implementar un profundo proceso de reestructuración de la administración pública e impulsar la reingeniería de procesos, transformando el modelo organizacional orientado al servicio de la ciudadanía y a la generación de valor público que permita incentivar y promover el desarrollo socioeconómico.



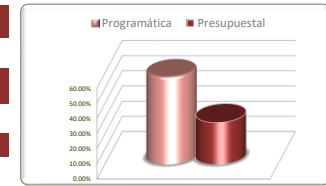
No. de Comp.	Programa Presupuestario		Información Programática				Información Presupuestal					
	Dependencia / Entidad	Unidad de Medida	Meta Anual 2024		Real Obtenida	% de Avance Respecto a:		Comportamiento Anual 2024			% de Variación Respecto a:	
			Proyectada	Modificada		Meta Proyectada	Meta Modificada	Aprobado	Modificado	Devengado	Aprobado 2024	Modificado 2024
17	Reorientar los Recursos Humanos, los Activos no Circulantes y Otros Servicios de Gobierno del Estado para recuperar la esperanza de un Zacatecas próspero y trabajador	Varios	68,294	68,294	21,394	31.33%	31.33%	63,705,983	64,765,649	13,874,019	21.78%	21.42%
5	Secretaría de Administración	Varios	68,294	68,294	21,394	31.33%	31.33%	63,705,983	64,765,649	13,874,019	21.78%	21.42%
1	Transformación hacia el sentido social y la recuperación de la vocación de servicio del Recurso Humano de Gobierno del Estado para la Nueva Gobernanza realizada	Trámite-Realizar	37,769	37,769	11,804	31.25%	31.25%	31,617,460	32,487,411	6,936,703	21.94%	21.35%
2	Honradez y transparencia en la gestión de los activos no circulantes y del archivo de concentración realizado	Bien Mueble-Revisar	30,000	30,000	9,447	31.49%	31.49%	13,878,728	14,174,176	3,051,231	21.98%	21.53%
3	Responsabilidad institucional en la Imagen profesional de los eventos de Gobierno del Estado en la Nueva Gobernanza atendidos	Documento-Tramitar	525	525	143	27.24%	27.24%	18,209,795	18,104,062	3,886,086	21.34%	21.47%
20	Control y Seguimiento de los Procesos Sustantivos y Adjetivos de la Secretaría de Administración para incentivar el sentido social, la vocación de servicio e impulsar el desarrollo socioeconómico hacia la Nueva Gobernanza	Varios	114,826	114,826	32,857	28.61%	28.61%	220,993,404	220,203,727	24,737,545	11.19%	11.23%
5	Secretaría de Administración	Varios	114,826	114,826	32,857	28.61%	28.61%	220,993,404	220,203,727	24,737,545	11.19%	11.23%
1	Compromiso de la alta dirección para el desempeño de los procesos y fortalecimiento de la democracia proporcionado.	Documento-Distribuir	12,970	12,970	5,570	42.95%	42.95%	7,391,444	7,412,430	1,667,865	22.56%	22.50%
2	Procesos críticos de la Secretaría de Administración apoyados en la aplicación del marco jurídico.	Documento-Dictaminar	2,571	2,571	680	26.45%	26.45%	13,981,712	14,276,243	3,637,402	26.02%	25.48%
3	Desarrollo y operación de los procesos mediante infraestructura y software de Tecnologías de Información y Comunicación con vocación de servicio otorgado	Solicitud-Recibir	62,103	62,103	15,867	25.55%	25.55%	13,345,338	12,937,424	3,379,430	25.32%	26.12%
4	Fortalecimiento De La Infraestructura Tecnológica Crítica y Aplicaciones Para La Digitalización De Trámites Gubernamentales De La Administración Pública Del Estado De Zacatecas renovados	Proceso-Realizar	10,761	10,761	5,418	50.35%	50.35%	83,002,341	83,020,725	453,456	0.55%	0.55%
5	Procesos apoyados en la provisión de recursos financieros, humanos, materiales y servicios para fortalecer la democracia para la Nueva Gobernanza proporcionados	Trámite-Realizar	25,759	25,759	5,159	20.03%	20.03%	97,189,263	96,415,043	14,242,858	14.65%	14.77%
6	Procesos críticos, planificados, documentados, evaluados y mejorados e informes técnicos con vocación de servicio para la Nueva Gobernanza integrados	Documento-Elaborar	418	418	95	22.73%	22.73%	4,048,372	4,099,167	902,621	22.30%	22.02%
7	Requisitos de los procesos en materia de transparencia con voluntad de transformación atendidos.	Archivo-Administrar	238	238	65	27.31%	27.31%	2,030,934	2,040,695	453,912	22.35%	22.24%
8	Requisitos en materia Archivo General implementados	Documento-Validar	6	6	3	50.00%	50.00%	4,000	2,000	0	0.00%	0.00%
44	Reestructuración de la Administración Pública	Documento-Validar	27	27	8	29.63%	29.63%	11,056	12,156	4,180	37.80%	34.38%
6	Secretaría de la Función Pública	Documento-Validar	27	27	8	29.63%	29.63%	11,056	12,156	4,180	37.80%	34.38%
1	Validación de la Normatividad Secundaria de Dependencias y Entidades de la A.P.E.	Documento-Validar	27	27	8	29.63%	29.63%	11,056	12,156	4,180	37.80%	34.38%
TOTALES		Varios	183,147	183,147	54,259	29.63%	29.63%	284,710,443	284,981,532	38,615,744	13.56%	13.55%

Fuente de la Información Programática: Sistema Integral de Información para la Planeación(SIPLAN).
Fuente de la Información Presupuestal: Sistema Integral de Información Financiera (SIIF).

III.II Programática

Informe Financiero al Primer Trimestre 2024
Poder Ejecutivo del Estado de Zacatecas
Programas y Proyectos de Inversión
Del 01 de enero al 31 de marzo 2024

Principio Rector	Descripción
1	Hacia una Nueva Gobernanza
Política Pública	Descripción
2	Administración pública, eficiente y con sentido social
Estrategia	Descripción
2	Consolidar la implementación de la gestión pública ética y confiable basada en resultados, fortaleciendo y haciendo efectivos los mecanismos de participación social en todas las etapas del ciclo de la política pública.



No. de Comp.	Programa Presupuestario		Información Programática					Información Presupuestal					
	Dependencia / Entidad		Unidad de Medida	Meta Anual 2024		Real Obtenida	% de Avance Respecto a:		Comportamiento Anual 2024			% de Variación Respecto a:	
	Componente			Proyectada	Modificada		Meta Proyectada	Meta Modificada	Aprobado	Modificado	Devengado	Aprobado 2024	Modificado 2024
45	Fortalecimiento de Mecanismos de Participación Social a través de la Gestión Pública Ética y Confiable		Varios	19,375	19,375	11,193	57.77%	57.77%	8,012,880	9,152,568	2,931,269	36.58%	32.03%
6	Secretaría de la Función Pública		Varios	19,375	19,375	11,193	57.77%	57.77%	8,012,880	9,152,568	2,931,269	36.58%	32.03%
1	Fortalecimiento de mecanismos de participación social		Actividad-Realizar	479	479	42	8.77%	8.77%	7,906,850	9,046,037	2,897,685	36.65%	32.03%
2	Atención y seguimiento de peticiones, quejas, reconocimientos, denuncias y sugerencias interpuestos por la ciudadanía		Proceso-Realizar	18,808	18,808	11,144	59.25%	59.25%	78,801	82,492	32,514	41.26%	39.41%
3	Mecanismos de ética gubernamental implementados		Actividad-Realizar	88	88	7	7.95%	7.95%	27,229	24,039	1,070	3.93%	4.45%
98	Modelo de planeación que promueva las capacidades estatales		Varios	11	11	5	45.45%	45.45%	4,529,752	4,275,404	794,181	17.53%	18.58%
19	Coordinación Estatal de Planeación		Varios	11	11	5	45.45%	45.45%	4,529,752	4,275,404	794,181	17.53%	18.58%
1	Información estadística y geográfica para la planeación ordenada		Sistema-Coordinar	1	1	1	100.00%	100.00%	1,508,625	1,533,056	369,661	24.50%	24.11%
2	Coordinación Institucional en temas de población		Reporte-Realizar	8	8	2	25.00%	25.00%	581,924	568,214	125,686	21.60%	22.12%
3	Desarrollo Institucional Municipal coadyuvado		Programa-Coordinar	2	2	2	100.00%	100.00%	2,439,203	2,174,134	298,834	12.25%	13.74%
TOTALES			Varios	19,386	19,386	11,198	57.76%	57.76%	12,542,632	13,427,972	3,725,450	29.70%	27.74%

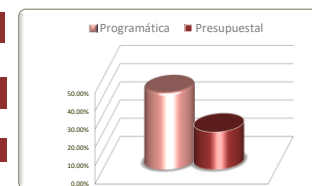
Fuente de la Información Programática: Sistema Integral de Información para la Planeación(SIPLAN).

Fuente de la Información Presupuestal: Sistema Integral de Información Financiera (SIIF).

III. II Programática

Informe Financiero al Primer Trimestre 2024
Poder Ejecutivo del Estado de Zacatecas
Programas y Proyectos de Inversión
Del 01 de enero al 31 de marzo 2024

Principio Rector	Descripción
1	Hacia una Nueva Gobernanza
Política Pública	Descripción
2	Administración pública, eficiente y con sentido social
Estrategia	Descripción
3	Consolidar un modelo estratégico de planeación, seguimiento y evaluación para el desarrollo, con corresponsabilidad entre gobierno y sociedad, orientado a generar condiciones de bienestar para todos los zacatecanos.



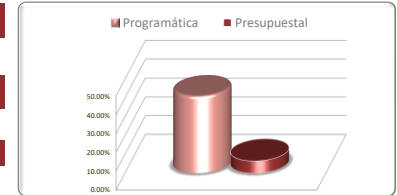
No. de Comp.	Programa Presupuestario		Información Programática					Información Presupuestal					
	Dependencia / Entidad		Unidad de Medida	Meta Anual 2024		Real Obtenida	% de Avance Respecto a:		Comportamiento Anual 2024			% de Variación Respecto a:	
	Componente			Proyectada	Modificada		Meta Proyectada	Meta Modificada	Aprobado	Modificado	Devengado	Aprobado 2024	Modificado 2024
46	Planeación, Seguimiento y Evaluación para el Desarrollo		Proceso-Realizar	26	26	6	23.08%	23.08%	9,079	9,079	371	4.09%	4.09%
6	Secretaría de la Función Pública		Proceso-Realizar	26	26	6	23.08%	23.08%	9,079	9,079	371	4.09%	4.09%
1	Procesos en el marco del Sistema Estatal de Evaluación		Proceso-Realizar	26	26	6	23.08%	23.08%	9,079	9,079	371	4.09%	4.09%
97	Planeación para una nueva gobernanza		Varios	132	132	68	51.52%	51.52%	14,320,642	13,905,890	2,196,792	15.34%	15.80%
19	Coordinación Estatal de Planeación		Varios	132	132	68	51.52%	51.52%	14,320,642	13,905,890	2,196,792	15.34%	15.80%
1	Sistema de Planeación Regional para el Desarrollo y Organos administrativos de planeación para el desarrollo del estado gestionados		Informe-Elaborar	2	2	*0	0.00%	0.00%	7,175,791	7,062,653	683,138	9.52%	9.67%
2	Instrumentos normativos y metodológicos para la Planeación del Desarrollo Implementados		Actividad-Realizar	86	86	55	63.95%	63.95%	206,740	67,405	10,325	4.99%	15.32%
3	Procesos de planeación en la administración pública estatal, operados		Reporte-Realizar	8	8	2	25.00%	25.00%	2,645,206	2,643,301	621,648	23.50%	23.52%
4	Procesos de Seguimiento y Evaluación del Sistema Estatal de Evaluación articulados		Documento-Elaborar	35	35	10	28.57%	28.57%	2,747,299	2,599,734	526,593	19.17%	20.26%
5	Programa Estatal de Obra 2024 Publicado		Documento-Elaborar	1	1	1	100.00%	100.00%	1,545,606	1,532,798	355,087	22.97%	23.17%
99	Soporte a los procesos de planeación		Varios	60	60	18	30.00%	30.00%	16,030,452	16,699,553	4,119,934	25.70%	24.67%
19	Coordinación Estatal de Planeación		Varios	60	60	18	30.00%	30.00%	16,030,452	16,699,553	4,119,934	25.70%	24.67%
1	Gestión administrativa y operativa realizada.		Reporte-Realizar	36	36	9	25.00%	25.00%	11,268,017	11,921,149	2,966,006	26.32%	24.88%
2	Implementación y seguimiento de los Programas de Trabajo de los Comités de Control Interno, Igualdad y Ética.		Programa-Coordinar	1	1	1	100.00%	100.00%	45,038	38,047	1,922	4.27%	5.05%
3	Asesoramiento técnico, jurídico, legal y administrativo otorgado		Informe-Elaborar	12	12	3	25.00%	25.00%	1,534,350	1,526,858	357,207	23.28%	23.39%
4	Acceso a la información y el derecho a la protección de datos personales en posesión del sujeto obligado, garantizados		Informe-Elaborar	8	8	2	25.00%	25.00%	603,774	598,809	137,826	22.83%	23.02%
5	Sistematización de Procesos y Soporte técnico a bienes informáticos otorgados		Proceso-Realizar	3	3	3	100.00%	100.00%	2,579,273	2,614,690	656,974	25.47%	25.13%
TOTALES			Varios	218	218	92	42.20%	42.20%	30,360,173	30,614,521	6,317,096	20.81%	20.63%

Fuente de la Información Programática: Sistema Integral de Información para la Planeación(SIPLAN).
Fuente de la Información Presupuestal: Sistema Integral de Información Financiera (SIIF).
*No se considera ninguna meta para el primer trimestre

III. II Programática

Informe Financiero al Primer Trimestre 2024
Poder Ejecutivo del Estado de Zacatecas
Programas y Proyectos de Inversión
Del 01 de enero al 31 de marzo 2024

Principio Rector	Descripción
1	Hacia una Nueva Gobernanza
Política Pública	Descripción
2	Administración pública, eficiente y con sentido social
Estrategia	Descripción
5	Impulsar y consolidar el desarrollo de un modelo de gobierno digital y el incremento de servicios electrónicos, mediante el uso intensivo de medios tecnológicos y el marco normativo para su regulación, para garantizar la mejor atención ciudadana y prestación de servicios públicos.



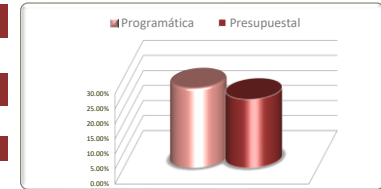
No. de Comp.	Programa Presupuestario	Unidad de Medida	Información Programática					Información Presupuestal				
	Dependencia / Entidad		Meta Anual 2024		Real Obtenida	% de Avance Respecto a:		Comportamiento Anual 2024			% de Variación Respecto a:	
	Componente		Proyectada	Modificada		Meta Proyectada	Meta Modificada	Aprobado	Modificado	Devengado	Aprobado 2024	Modificado 2024
23	Programa para combatir la impunidad y la arbitrariedad incentivando la interacción entre el Estado y la sociedad.	Proceso-Realizar	1	1	1	100%	100%	914,355	914,355	145,311	15.89%	15.89%
96	Secretaría Ejecutiva del Sistema Estatal Anticorrupción	Proceso-Realizar	1	1	1	100%	100%	914,355	914,355	145,311	15.89%	15.89%
2	Plataforma Digital Estatal Administrada	Proceso-Realizar	1	1	1	100%	100%	914,355	914,355	145,311	15.89%	15.89%
47	Gobierno Digital	Proceso-Realizar	77	77	31	40.26%	40.26%	21,201,689	21,146,082	1,294,964	5.21%	5.23%
6	Secretaría de la Función Pública	Proceso-Realizar	77	77	31	40.26%	40.26%	21,201,689	21,146,082	1,294,964	5.21%	5.23%
1	Desarrollo de procesos y proyectos para la Innovación administrativa implementada	Proceso-Realizar	26	26	15	57.69%	57.69%	19,288,093	19,237,814	1,005,244	5.21%	5.23%
2	Seguimiento de Procesos y Proyectos	Proceso-Realizar	51	51	16	31.37%	31.37%	1,913,596	1,908,268	289,721	15.14%	15.18%
TOTALES		Varios	78	78	32	41.03%	41.03%	22,116,044	22,060,437	1,440,276	6.51%	6.53%

Fuente de la Información Programática: Sistema Integral de Información para la Planeación(SIPLAN).
Fuente de la Información Presupuestal: Sistema Integral de Información Financiera (SIIF).

III.II Programática

Informe Financiero al Primer Trimestre 2024
 Poder Ejecutivo del Estado de Zacatecas
 Programas y Proyectos de Inversión
 Del 01 de enero al 31 de marzo 2024

Principio Rector	Descripción
1	Hacia una Nueva Gobernanza
Política Pública	Descripción
2	Administración pública, eficiente y con sentido social
Estrategia	Descripción
6	Fortalecer la profesionalización del servicio público, implementación del servicio profesional de carrera, y la gestión de recursos humanos, recuperando el espíritu social del servicio y el enfoque en el ciudadano y salvaguardando los elementos más valiosos de la formación del capital humano con sentido público.



No. de Comp.	Programa Presupuestario	Unidad de Medida	Información Programática					Información Presupuestal				
	Dependencia / Entidad		Meta Anual 2024		Real Obtenida	% de Avance Respecto a:		Comportamiento Anual 2024			% de Variación Respecto a:	
	Componente		Proyectada	Modificada		Meta Proyectada	Meta Modificada	Aprobado	Modificado	Devengado	Aprobado 2024	Modificado 2024
48	Apoyo Administrativo y Presupuestario para la Mejora de la Eficiencia Institucional	Varios	3,161	3,161	839	26.54%	26.54%	32,414,972	32,840,627	7,481,054	23.82%	23.32%
6	Secretaría de la Función Pública	Varios	3,161	3,161	839	26.54%	26.54%	32,414,972	32,840,627	7,481,054	23.82%	23.32%
1	Formación de capital humano con sentido público	Actividad-Realizar	2,844	2,844	752	26.44%	26.44%	26,469,226	27,042,806	6,305,631	23.82%	23.32%
2	Gestión estratégica, institucional y administrativa	Actividad-Realizar	48	48	12	25.00%	25.00%	5,945,746	5,797,821	1,175,424	19.77%	20.27%
3	Asesoría Técnica Aplicada	Actividad-Realizar	269	269	75	27.88%	27.88%	*	*	*	*	*
TOTALES		Varios	3,161	3,161	839	26.54%	26.54%	32,414,972	32,840,627	7,481,054	23.08%	22.78%

Fuente de la Información Programática: Sistema Integral de Información para la Planeación(SIPLAN).

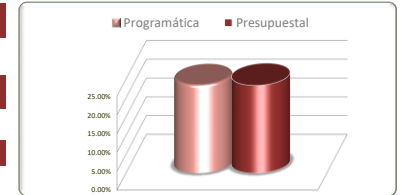
Fuente de la Información Presupuestal: Sistema Integral de Información Financiera (SIIF).

*Sin asignación presupuestal/Dicha actividad se encuentra sujeta a demanda

III.II Programática

Informe Financiero al Primer Trimestre 2024
Poder Ejecutivo del Estado de Zacatecas
Programas y Proyectos de Inversión
Del 01 de enero al 31 de marzo 2024

Principio Rector	Descripción
1	Hacia una Nueva Gobernanza
Política Pública	Descripción
2	Administración pública, eficiente y con sentido social
Estrategia	Descripción
7	Reorientar los procesos de contrataciones públicas, mediante reformas al marco normativo que permita, sin limitar la participación, fortalecer la inclusión de las MIPYMES locales, como mecanismo para impulsar el desarrollo económico.



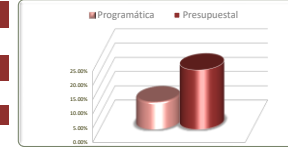
No. de Comp.	Programa Presupuestario	Unidad de Medida	Información Programática					Información Presupuestal				
	Dependencia / Entidad		Meta Anual 2024		Real Obtenida	% de Avance Respecto a:		Comportamiento Anual 2024			% de Variación Respecto a:	
	Componente		Proyectada	Modificada		Meta Proyectada	Meta Modificada	Aprobado	Modificado	Devengado	Aprobado 2024	Modificado 2024
19	Reorientar los Procesos de Adquisiciones de Gobierno del Estado para Impulsar el Desarrollo Económico y Fortalecer la Proveeduría Local	Solicitud-Recibir	25,907	25,907	6,268	24.19%	24.19%	24,756,013	24,486,024	5,741,769	22.96%	23.33%
5	Secretaría de Administración	Solicitud-Recibir	25,907	25,907	6,268	24.19%	24.19%	24,756,013	24,486,024	5,741,769	22.96%	23.33%
1	Información relacionada a las Adquisiciones para contribuir al engrandecimiento social procesada	Solicitud-Recibir	1,628	1,628	237	14.56%	14.56%	4,612,869	4,540,104	1,058,995	22.96%	23.33%
2	Reorientación de la Adquisición y Contratación de Bienes y Servicios hacia la nueva gobernanza realizada	Solicitud-Recibir	24,279	24,279	6,031	24.84%	24.84%	20,143,144	19,945,920	4,682,774	23.25%	23.48%
49	Eficiencia y transparencia en materia de adquisiciones, arrendamientos y prestación de servicios	Proceso-Realizar	5,245	5,245	1,050	20.02%	20.02%	75,131	75,131	186	0.25%	0.25%
6	Secretaría de la Función Pública	Proceso-Realizar	5,245	5,245	1,050	20.02%	20.02%	75,131	75,131	186	0.25%	0.25%
1	Procedimiento de contrataciones publicas vigiladas	Proceso-Realizar	5,245	5,245	1,050	20.02%	20.02%	75,131	75,131	186	0.25%	0.25%
TOTALES		Varios	31,152	31,152	7,318	23.49%	23.49%	24,831,144	24,561,155	5,741,955	23.12%	23.38%

Fuente de la Información Programática: Sistema Integral de Información para la Planeación(SIPLAN).
Fuente de la Información Presupuestal: Sistema Integral de Información Financiera (SIIF).

III.II Programática

Informe Financiero al Primer Trimestre 2024
 Poder Ejecutivo del Estado de Zacatecas
 Programas y Proyectos de Inversión
 Del 01 de enero al 31 de marzo 2024

Principio Rector	Descripción
1	Hacia una Nueva Gobernanza
Política Pública	Descripción
2	Administración pública, eficiente y con sentido social
Estrategia	Descripción
8	Implementar procesos de control, transparencia y rendición de cuentas para la transformación de la gestión.



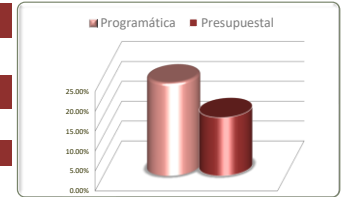
No. de Comp.	Programa Presupuestario		Información Programática					Información Presupuestal					
	Dependencia / Entidad	Unidad de Medida	Meta Anual 2024		Real Obtenida	% de Avance Respecto a:		Comportamiento Anual 2024			% de Variación Respecto a:		
			Proyectada	Modificada		Meta Proyectada	Meta Modificada	Aprobado	Modificado	Devengado	Aprobado 2024	Modificado 2024	
23	Programa para combatir la impunidad y la arbitrariedad incentivando la interacción entre el Estado y la sociedad.	Varios	16	16	5	31.25%	31.25%	4,485,778	4,485,778	915,522	22.65%	22.65%	
96	Secretaría Ejecutiva del Sistema Estatal Anticorrupción	Varios	16	16	5	31.25%	31.25%	4,485,778	4,485,778	915,522	22.65%	22.65%	
1	Prioridades de la Política Estatal Anticorrupción Atendidas	Actividad-Realizar	12	12	4	33.33%	33.33%	943,285	943,285	213,663	22.65%	22.65%	
3	Mecanismos de Coordinación Institucional del Sistema Estatal Anticorrupción Impulsados	Acuerdo-Concertar	4	4	1	25.00%	25.00%	3,542,493	3,542,493	701,860	19.81%	19.81%	
24	Programa para la Operación Institucional de la Secretaría Ejecutiva del Sistema Estatal Anticorrupción de Zacatecas	Varios	12	12	3	25.00%	25.00%	2,139,130	2,139,130	446,511	21.23%	21.23%	
96	Secretaría Ejecutiva del Sistema Estatal Anticorrupción	Varios	12	12	3	25.00%	25.00%	2,139,130	2,139,130	446,511	21.23%	21.23%	
1	Gestión, Administración y Rendición de Cuentas de Recursos Públicos Eficientada	Informe-Generar	4	4	1	25.00%	25.00%	1,765,503	1,765,503	374,827	21.23%	21.23%	
2	Transparencia en los procesos aplicada	Informe-Elaborar	4	4	1	25.00%	25.00%	373,627	373,627	71,684	19.19%	19.19%	
3	Difusión efectiva de la SESEAZ aplicada	Actividad-Realizar	4	4	1	25.00%	25.00%	-	-	-	-	-	
50	Procesos de control, transparencia y rendición de cuentas	Varios	64,269	64,269	5,132	7.99%	7.99%	58,956,608.00	58,450,836	13,984,579	23.72%	23.93%	
6	Secretaría de la Función Pública	Varios	64,269	64,269	5,132	7.99%	7.99%	58,956,608.00	58,450,836	13,984,579	23.72%	23.93%	
1	Integración de presuntas faltas administrativas e inicio y seguimiento de procedimientos administrativos de	Proceso-Realizar	744	744	167	22.45%	22.45%	11,491,436.00	11,326,108	2,527,521	21.99%	22.32%	
2	Instrumentos de transparencia y apoyo a la Función Pública que contribuya en el ejercicio de acceso a la Información Pública y Derecho a la Protección de Datos Personales Garantizados	Proceso-Realizar	9,678	9,678	2,532	26.16%	26.16%	43,942.00	43,942	2,321	5.28%	5.28%	
3	Procesos de Control y Rendición de Cuentas	Proceso-Realizar	53,847	53,847	2,433	4.52%	4.52%	47,421,230	47,080,786	11,454,737	24.16%	24.33%	
104	Gestión Administrativa para la Política Interior	Varios	2,086	2,086	551	26.41%	26.41%	43,022,636	38,562,947	6,271,140	14.35%	16.07%	
2	Secretaría General de Gobierno	Varios	2,086	2,086	551	26.41%	26.41%	43,022,636	38,562,947	6,271,140	14.35%	16.07%	
1	La calidad institucional para la democracia proporcionada	Documento-Elaborar	1,837	1,837	460	25.04%	25.04%	41,663,624	37,193,392	5,976,659	14.35%	16.07%	
2	Programa Anual de trabajo de comités gestionado	Documento-Elaborar	4	4	1	25.00%	25.00%	-	-	-	-	-	
3	Acceso a la información Pública y protección de datos personales atendida.	Documento-Transmitir	244	244	90	36.89%	36.89%	577,253	585,467	128,514	22.26%	21.95%	
4	Programa de prevención y control en operaciones implementado.	Programa-Implementar	1	1	0	0.00%	0.00%	781,759	784,088	165,967	21.23%	21.17%	
116	Sistema General de Archivos del Estado de Zacatecas	Varios	1,648	1,648	861	52.25%	52.25%	8,978,708	9,037,076	1,939,809	22.12%	21.69%	
2	Secretaría General de Gobierno	Varios	1,648	1,648	861	52.25%	52.25%	8,978,708	9,037,076	1,939,809	22.12%	21.69%	
1	Sistema Estatal de Archivos Coordinado	Expediente-Intensar	48	48	12	25.00%	25.00%	2,999,226	3,058,775	663,299	22.12%	21.69%	
2	Cultura archivística fomentada	Expediente-Integrar	1,600	1,600	849	53.06%	53.06%	5,979,482	5,978,301	1,276,509	21.35%	21.35%	
TOTALES			Varios	68,031	68,031	6,552	9.63%	9.63%	117,582,860	112,675,766	23,557,561	20.03%	20.91%

Fuente de la Información Programática: Sistema Integral de Información para la Planeación (SIPLAN).
 Fuente de la Información Presupuestal: Sistema Integral de Información Financiera (SIIF).
 *Sin asignación presupuestal
 *El programa implementado se reportará al 100% en el último trimestre

III.II Programática

Informe Financiero al Primer Trimestre 2024
Poder Ejecutivo del Estado de Zacatecas
Programas y Proyectos de Inversión
Del 01 de enero al 31 de marzo 2024

Principio Rector	Descripción
1	Hacia una Nueva Gobernanza
Política Pública	Descripción
3	Construcción de la paz y la seguridad
Estrategia	Descripción
1,2,3,7,8,11	



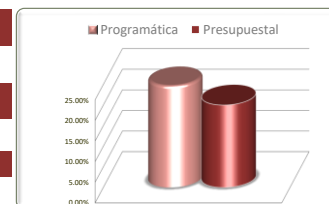
Estrategias	Unidad de Medida	Información Programática					Información Presupuestal				
		Meta Anual 2024		Real Obtenida	% de Avance Respecto a:		Comportamiento Anual 2024			% de Variación Respecto a:	
		Proyectada	Modificada		Meta Proyectada	Meta Modificada	Aprobado	Modificado	Devengado	Aprobado 2024	Modificado 2024
Adoptar un nuevo modelo que fortalezca la regulación de las relaciones sociales y el acceso a la justicia y la reparación del daño.	Varios	29,304	29,304	7,228	24.67%	24.67%	375,798,904	373,316,383	74,669,837	19.87%	20.00%
Integrar plenamente la Estrategia Nacional de Seguridad en el Estado y Municipios.	Varios	8,400	8,400	1,922	22.88%	22.88%	7,700,000	7,700,000	1,361,100	17.68%	17.68%
Fortalecer los esquemas de prevención, atención y procuración de justicia, que consideren mecanismos de colaboración y corresponsabilidad ciudadana, principalmente en casos de violencia familiar.	Varios	17,644	16,163	3,210	18.19%	19.86%	426,632,590	426,627,649	14,107,920	3.31%	3.31%
Recuperar la vocación policial con esquemas de profesionalización enfocados a contribuir a la dignificación de las instituciones de seguridad.	Varios	3,045	3,045	495	16.26%	16.26%	23,674,128	23,785,107	5,012,822	21.17%	21.08%
Fomentar la cultura de la denuncia y de la paz, para recuperar la confianza en la autoridad.	Varios	781,690	781,690	183,054	23.42%	23.42%	1,219,250,570	1,392,456,387	230,129,313	18.87%	16.53%
Impulsar una política de orientación de programas sociales y de emprendimiento para la atención a las causas de la violencia.	Varios	114	114	23	20.18%	20.18%	7,519,384	7,584,884	1,640,667	21.82%	21.63%
TOTALES	Varios	840,197	838,716	195,932	23.32%	23.36%	2,060,575,576	2,231,470,410	326,921,659	15.87%	14.65%

Fuente de la Información Programática: Sistema Integral de Información para la Planeación(SIPLAN).
Fuente de la Información Presupuestal: Sistema Integral de Información Financiera (SIF).

III.II Programática

Informe Financiero al Primer Trimestre 2024
Poder Ejecutivo del Estado de Zacatecas
Programas y Proyectos de Inversión
Del 01 de enero al 31 de marzo 2024

Principio Rector	Descripción
1	Hacia una Nueva Gobernanza
Política Pública	Descripción
3	Construcción de la paz y la seguridad
Estrategia	Descripción
1	Adoptar un nuevo modelo que fortalezca la regulación de las relaciones sociales y el acceso a la justicia y la reparación del daño.



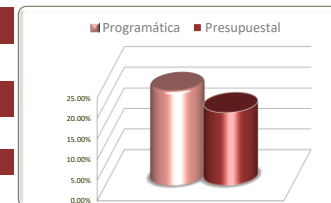
No. de Comp.	Programa Presupuestario	Unidad de Medida	Información Programática					Información Presupuestal				
	Dependencia / Entidad		Meta Anual 2024		Real Obtenida	% de Avance Respecto a:		Comportamiento Anual 2024			% de Variación Respecto a:	
	Componente		Proyectada	Modificada		Meta Proyectada	Meta Modificada	Aprobado	Modificado	Devengado	Aprobado 2024	Modificado 2024
139	Dignificación del Sistema Penitenciario Estatal	Varios	29,304	29,304	7,228	24.67%	24.67%	375,798,904	373,316,383	74,669,837	19.87%	20.00%
4	Secretaría de Seguridad Pública	Varios	29,304	29,304	7,228	24.67%	24.67%	375,798,904	373,316,383	74,669,837	19.87%	20.00%
1	Gestión de acciones integrales para la reinserción social proporcionadas	Persona-Beneficiario	29,280	29,280	7,222	24.67%	24.67%	370,486,743	368,635,142	74,625,841	20.14%	20.24%
2	Mantenimiento preventivo y correctivo de los Centros Penitenciarios y Centro de Internamiento de Atención Integral Juvenil proporcionado.	Mantenimiento-Realizar	24	24	6	25.00%	25.00%	5,312,161	4,681,241	43,997	0.83%	0.94%
TOTALES		Varios	29,304	29,304	7,228	24.67%	24.67%	375,798,904	373,316,383	74,669,837	19.87%	20.00%

Fuente de la Información Programática: Sistema Integral de Información para la Planeación(SIPLAN).
Fuente de la Información Presupuestal: Sistema Integral de Información Financiera (SIIF).

III.II Programática

Informe Financiero al Primer Trimestre 2024
Poder Ejecutivo del Estado de Zacatecas
Programas y Proyectos de Inversión
Del 01 de enero al 31 de marzo 2024

Principio Rector	Descripción
1	Hacia una Nueva Gobernanza
Política Pública	Descripción
3	Construcción de la paz y la seguridad
Estrategia	Descripción
2	Integrar plenamente la Estrategia Nacional de Seguridad en el Estado y Municipios.



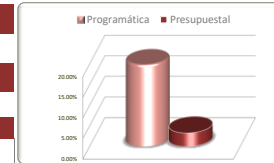
No. de Comp.	Programa Presupuestario		Información Programática					Información Presupuestal					
	Dependencia / Entidad		Unidad de Medida	Meta Anual 2024		Real Obtenida	% de Avance Respecto a:		Comportamiento Anual 2024			% de Variación Respecto a:	
	Componente			Proyectada	Modificada		Meta Proyectada	Meta Modificada	Aprobado	Modificado	Devengado	Aprobado 2024	Modificado 2024
144	Apoyos Económicos		Persona-Beneficiario	8,400	8,400	1,922	22.88%	22.88%	7,700,000	7,700,000	1,361,100	17.68%	17.68%
4	Secretaría de Seguridad Pública		Persona-Beneficiario	8,400	8,400	1,922	22.88%	22.88%	7,700,000	7,700,000	1,361,100	17.68%	17.68%
1	Condición salarial de las y los elementos de la policía metropolitana mejorada		Persona-Beneficiario	1,620	1,620	283	17.47%	17.47%	5,900,000	5,900,000	1,084,860	18.39%	18.39%
2	Apoyos económicos para Personas Privadas de su Libertad entregados		Persona-Beneficiario	6,780	6,780	1,639	24.17%	24.17%	1,800,000	1,800,000	276,240	15.35%	15.35%
TOTALES			Varios	8,400	8,400	1,922	22.88%	22.88%	7,700,000	7,700,000	1,361,100	17.68%	17.68%

Fuente de la Información Programática: Sistema Integral de Información para la Planeación(SIPLAN).
Fuente de la Información Presupuestal: Sistema Integral de Información Financiera (SIIF).

III.II Programática

Informe Financiero al Primer Trimestre 2024
 Poder Ejecutivo del Estado de Zacatecas
 Programas y Proyectos de Inversión
 Del 01 de enero al 31 de marzo 2024

Principio Rector	Descripción
1	Hacia una Nueva Gobernanza
Política Pública	Descripción
3	Construcción de la paz y la seguridad
Estrategia	Descripción
3	Fortalecer los esquemas de prevención, atención y procuración de justicia, que consideren mecanismos de colaboración y corresponsabilidad ciudadana, principalmente en casos de violencia familiar.



No. de Comp.	Programa Presupuestario Dependencia / Entidad Componente	Unidad de Medida	Información Programática					Información Presupuestal				
			Meta Anual 2024		Real Obtenida	% de Avance Respecto a:		Comportamiento Anual 2024			% de Variación Respecto a:	
			Proyectada	Modificada		Meta Proyectada	Meta Modificada	Aprobado	Modificado	Devengado	Aprobado 2024	Modificado 2024
140	Servicios para Medidas Cautelares y Ejecución de Sanciones	Actividad-Realizar	9,156	9,156	2,734	29.86%	29.86%	21,330,274	21,100,791	4,690,450	21.99%	22.23%
4	Secretaría de Seguridad Pública	Actividad-Realizar	9,156	9,156	2,734	29.86%	29.86%	21,330,274	21,100,791	4,690,450	21.99%	22.23%
1	Servicios de medidas cautelares y suspensión condicional del proceso para adultos a los órganos jurisdiccionales proporcionados	Actividad-Realizar	5,280	5,280	1,539	29.15%	29.15%	20,909,952	20,692,406	4,660,216	22.29%	22.52%
2	Servicios de medidas cautelares y suspensión condicional del proceso para adolescentes en conflicto con la ley a los órganos jurisdiccionales proporcionados	Actividad-Realizar	2,592	2,592	874	33.72%	33.72%	287,828	280,407	20,000	6.95%	7.13%
3	Servicios de evaluación y supervisión de personas preliberadas, implementadas	Actividad-Realizar	1,284	1,284	321	25.00%	25.00%	132,494	127,978	10,234	7.72%	8.00%
142	Sistema Estatal de Seguridad Pública	Varios	7,913	6,432	351	4.44%	5.46%	317,925,136	317,923,035	6,941	0.00%	0.00%
4	Secretaría de Seguridad Pública	Varios	7,913	6,432	351	4.44%	5.46%	317,925,136	317,923,035	6,941	0.00%	0.00%
1	Dignificación del personal de las Instituciones de Seguridad Pública y Procuración de Justicia conforme al Modelo Nacional de Policía y Justicia Cívica o Personal de las Instituciones de Seguridad Pública y Procuración de Justicia conforme al Modelo Nacional de Policía y Justicia Cívica dignificado	Uniforme-Entregar	848	848	0	0.00%	0.00%	253,925,136	253,923,035	6,941	0.00%	0.00%
2	Elementos policiales de las Instituciones de Seguridad Pública conforme al Modelo Nacional de Policía y Justicia Cívica certificados, capacitados y profesionalizados	Documento-Expedir	4,284	2,803	351	8.19%	12.52%	64,000,000	64,000,000	0	0.00%	0.00%
3	Infraestructura de las Instituciones de seguridad pública e instancias de procuración e impartición de justicia conforme al Modelo Nacional de Policía y Justicia Cívica fortalecida	Obra-Realizar	5	5	0	0.00%	0.00%	-	-	-	-	-
4	Prevención de la violencia y del delito conforme al Modelo Nacional de Policía y Justicia Cívica implementada	Servicio-Proporcionar	1	1	0	0.00%	0.00%	-	-	-	-	-
5	Violencia contra las mujeres con perspectiva de género atendida y prevenida	Empleo-Otorgar	21	21	0	0.00%	0.00%	0	0	0	0.00%	0.00%
6	Sistema Penitenciario Nacional y de Ejecución de Medidas para Adolescentes fortalecido	Uniforme-Entregar	2,750	2,750	0	0.00%	0.00%	-	-	-	-	-
7	Sistema nacional de información operado	Documento-Excedir	2	2	0	0.00%	0.00%	0	0	0	0.00%	0.00%
8	Seguimiento y evaluación de los programas realizado	Documento-Expedir	2	2	0	0.00%	0.00%	0	0	0	0.00%	0.00%
146	Administración del Sistema Estatal de Seguridad Pública	Documento-Tramitar	575	575	125	21.74%	21.74%	87,377,180	87,603,823	9,410,529	10.77%	10.74%
4	Secretaría de Seguridad Pública	Documento-Tramitar	575	575	125	21.74%	21.74%	87,377,180	87,603,823	9,410,529	10.77%	10.74%
1	Gestión Administrativa de las áreas del secretariado Ejecutivo realizada	Documento-Expedir	575	575	125	21.74%	21.74%	87,377,180	87,603,823	9,410,529	10.77%	10.74%
TOTALES		Varios	17,644	16,163	3,210	18.19%	19.86%	426,632,590	426,627,649	14,107,920	3.31%	3.31%

Fuente de la Información Programática: Sistema Integral de Información para la Planeación(SIPLAN).

Fuente de la Información Presupuestal: Sistema Integral de Información Financiera (SIIF).

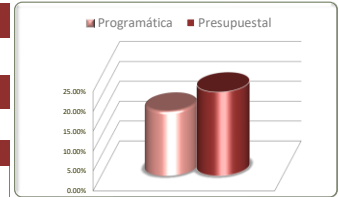
*No se tiene meta programada en el trimestre que se informa

*Sin asignación presupuestal

III. II Programática

Informe Financiero al Primer Trimestre 2024
Poder Ejecutivo del Estado de Zacatecas
Programas y Proyectos de Inversión
Del 01 de enero al 31 de marzo 2024

Principio Rector	Descripción
1	Hacia una Nueva Gobernanza
Política Pública	Descripción
3	Construcción de la paz y la seguridad
Estrategia	Descripción
7	Recuperar la vocación policial con esquemas de profesionalización enfocados a contribuir a la dignificación de las instituciones de seguridad.



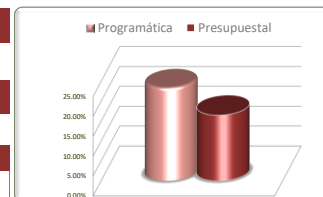
No. de Comp.	Programa Presupuestario		Información Programática					Información Presupuestal				
	Dependencia / Entidad	Unidad de Medida	Meta Anual 2024		Real Obtenida	% de Avance Respecto a:		Comportamiento Anual 2024			% de Variación Respecto a:	
	Componente		Proyectada	Modificada		Meta Proyectada	Meta Modificada	Aprobado	Modificado	Devengado	Aprobado 2024	Modificado 2024
68	Profesionalización de la Seguridad Pública	Varios	3,045	3,045	495	16.26%	16.26%	23,674,128	23,785,107	5,012,822	21.17%	21.08%
4	Secretaría de Seguridad Pública	Varios	3,045	3,045	495	16.26%	16.26%	23,674,128	23,785,107	5,012,822	21.17%	21.08%
1	Profesionalización de las y los elementos policiales implementados	Persona-Beneficiario	1,817	1,817	70	3.85%	3.85%	20,835,293	20,968,859	4,447,860	21.35%	21.21%
2	Procesos de Certificación implementados	Persona-Atender	920	920	348	37.83%	37.83%	632,477	593,971	12,513	1.98%	2.11%
3	Supervisión de la Certificación Internacional implementada	Actividad-Realizar	308	308	77	25.00%	25.00%	2,206,358	2,222,277	552,449	25.04%	24.86%
TOTALES		Varios	3,045	3,045	495	16.26%	16.26%	23,674,128	23,785,107	5,012,822	21.17%	21.08%

Fuente de la Información Programática: Sistema Integral de Información para la Planeación(SIPLAN).
Fuente de la Información Presupuestal: Sistema Integral de Información Financiera (SIIF).

III.II Programática

Informe Financiero al Primer Trimestre 2024
Poder Ejecutivo del Estado de Zacatecas
Programas y Proyectos de Inversión
Del 01 de enero al 31 de marzo 2024

Principio Rector	Descripción
1	Hacia una Nueva Gobernanza
Política Pública	Descripción
3	Construcción de la paz y la seguridad
Estrategia	Descripción
8	Fomentar la cultura de la denuncia y de la paz, para recuperar la confianza en la autoridad.



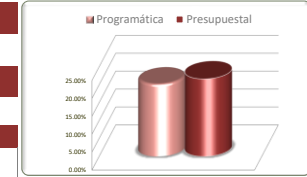
No. de Comp.	Programa Presupuestario		Información Programática					Información Presupuestal					
	Dependencia / Entidad		Unidad de Medida	Meta Anual 2024		Real Obtenida	% de Avance Respecto a:		Comportamiento Anual 2024			% de Variación Respecto a:	
	Componente			Proyectada	Modificada		Meta Proyectada	Meta Modificada	Aprobado	Modificado	Devengado	Aprobado 2024	Modificado 2024
138	Seguridad Pública Integral		Varios	764,060	764,060	178,408	23.35%	23.35%	948,689,209	1,116,764,444	209,784,130	22.11%	18.78%
4	Secretaría de Seguridad Pública		Varios	764,060	764,060	178,408	23.35%	23.35%	948,689,209	1,116,764,444	209,784,130	22.11%	18.78%
1	Acciones de la Policía Estatal Preventiva para la mejora en la percepción de inseguridad, realizados		Operativo-Realizar	31,810	31,810	7,760	24.39%	24.39%	677,531,128	751,836,341	164,765,579	24.32%	21.92%
2	Acciones de Seguridad Pública por la Policía Metropolitana, proporcionados		Operativo-Realizar	24,319	24,319	6,135	25.23%	25.23%	20,129,699	19,374,933	2,356,350	11.71%	12.16%
3	Acciones de Seguridad por la Policía de Seguridad Vial proporcionadas		Actividad-Realizar	23,700	23,700	5,997	25.30%	25.30%	177,431,573	175,720,443	35,089,967	19.78%	19.97%
4	Acciones de Seguridad y auxilio aéreo proporcionado		Actividad-Realizar	614	614	153	24.92%	24.92%	48,462,773	145,240,003	2,236,394	4.61%	1.54%
5	Atención de llamadas de emergencia, videovigilancia y radiocomunicación realizadas		Actividad-Realizar	681,502	681,502	157,641	23.13%	23.13%	20,720,695	20,300,127	4,394,489	21.21%	21.65%
6	Acciones de Orientación, Gestión y Vinculación Ciudadana Proporcionada		Actividad-Realizar	2,115	2,115	722	34.14%	34.14%	4,413,341	4,292,595	941,351	21.33%	21.93%
143	Gestión administrativa para la operación de la Secretaría de Seguridad Pública		Actividad-Realizar	17,630	17,630	4,646	26.35%	26.35%	270,561,361	275,691,943	20,345,183	7.52%	7.38%
4	Secretaría de Seguridad Pública		Actividad-Realizar	17,630	17,630	4,646	26.35%	26.35%	270,561,361	275,691,943	20,345,183	7.52%	7.38%
1	Gestión y atención administrativa realizada		Actividad-Realizar	17,630	17,630	4,646	26.35%	26.35%	270,561,361	275,691,943	20,345,183	7.52%	7.38%
TOTALES			Varios	781,690	781,690	183,054	23.42%	23.42%	1,219,250,570	1,392,456,387	230,129,313	18.87%	16.53%

Fuente de la Información Programática: Sistema Integral de Información para la Planeación(SIPLAN).
Fuente de la Información Presupuestal: Sistema Integral de Información Financiera (SIIF).

III.II Programática

Informe Financiero al Primer Trimestre 2024
Poder Ejecutivo del Estado de Zacatecas
Programas y Proyectos de Inversión
Del 01 de enero al 31 de marzo 2024

Principio Rector	Descripción
1	Hacia una Nueva Gobernanza
Política Pública	Descripción
3	Construcción de la paz y la seguridad
Estrategia	Descripción
11	Impulsar una política de orientación de programas sociales y de emprendimiento para la atención a las causas de la violencia.



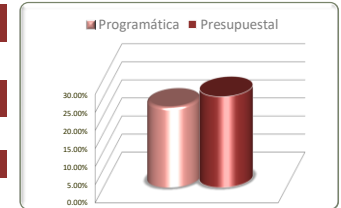
No. de Comp.	Programa Presupuestario		Información Programática					Información Presupuestal				
	Dependencia / Entidad	Unidad de Medida	Meta Anual 2024		Real Obtenida	% de Avance Respecto a:		Comportamiento Anual 2024			% de Variación Respecto a:	
	Componente		Proyectada	Modificada		Meta Proyectada	Meta Modificada	Aprobado	Modificado	Devengado	Aprobado 2024	Modificado 2024
78	Prevención Social de la Violencia y la Delincuencia con Participación Ciudadana	Varios	114	114	23	20.18%	20.18%	7,519,384	7,584,884	1,640,667	21.82%	21.63%
2	Secretaría General de Gobierno	Varios	114	114	23	20.18%	20.18%	7,519,384	7,584,884	1,640,667	21.82%	21.63%
1	Cultura de la paz, la no violencia y el cuidado mutuo así como el fomento a la denuncia promovida	Evento-Realizar	70	70	11	15.71%	15.71%	2,456,718	2,489,226	565,337	23.01%	22.71%
2	Estrategias de administración de recursos en materia de Prevención Social del Delito articulada	Informe-Generar	44	44	12	27.27%	27.27%	5,062,666	5,095,658	1,075,330	21.24%	21.10%
TOTALES		Varios	114	114	23	20.18%	20.18%	7,519,384	7,584,884	1,640,667	21.82%	21.63%

Fuente de la Información Programática: Sistema Integral de Información para la Planeación(SIPLAN).
Fuente de la Información Presupuestal: Sistema Integral de Información Financiera (SIIF).

III.II Programática

Informe Financiero al Primer Trimestre 2024
Poder Ejecutivo del Estado de Zacatecas
Programas y Proyectos de Inversión
Del 01 de enero al 31 de marzo 2024

Principio Rector	Descripción
1	Hacia una Nueva Gobernanza
Política Pública	Descripción
4	Finanzas sanas
Estrategia	Descripción
1,2,4,5,6	



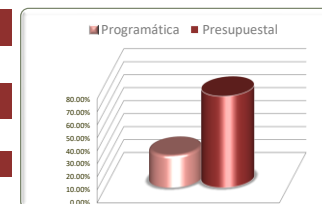
Estrategias	Unidad de Medida	Información Programática					Información Presupuestal				
		Meta Anual 2024		Real Obtenida	% de Avance Respecto a:		Comportamiento Anual 2024			% de Variación Respecto a:	
		Proyectada	Modificada		Meta Proyectada	Meta Modificada	Aprobado	Modificado	Devengado	Aprobado 2024	Modificado 2024
Implementar en el poder ejecutivo, e impulsar en los otros poderes y órdenes de gobierno, una política responsable de disciplina y austeridad como eje del ejercicio del presupuesto pública.	Varios	917	917	228	24.86%	24.86%	7,572,588,128	7,681,829,013	2,001,759,709	26.43%	26.06%
Implementar medidas férreas de contención, supervisión y control del gasto administrativo, para reorientar el gasto de gobierno a fines sociales y a inversión productiva.	Varios	26,451	26,451	7,084	26.78%	26.78%	183,952,229	195,477,629	35,934,350	19.53%	18.38%
Impulsar alternativas para la disminución del costo de la deuda.	Varios	98	98	25	25.51%	25.51%	982,710,611	1,000,511,289	182,783,183	18.60%	18.27%
Reformar el sistema fiscal estatal para fortalecer sus capacidades recaudatorias, y mejorar la atención a las necesidades sociales.	Varios	294,633	294,718	64,356	21.84%	21.84%	275,146,219	275,843,733	82,326,086	29.92%	29.85%
Impulsar y gestionar acciones para el saneamiento financiero del sector educativo.	Varios	201	201	46	22.89%	22.89%	7,042,249	6,993,615	1,621,534	23.03%	23.19%
TOTALES	Varios	322,300	322,385	71,739	22.26%	22.25%	9,021,439,436	9,160,655,279	2,304,424,862	25.54%	25.16%

Fuente de la Información Programática: Sistema Integral de Información para la Planeación(SIPLAN).
Fuente de la Información Presupuestal: Sistema Integral de Información Financiera (SIIF).

III.II Programática

Informe Financiero al Primer Trimestre 2024
Poder Ejecutivo del Estado de Zacatecas
Programas y Proyectos de Inversión
Del 01 de enero al 31 de marzo 2024

Principio Rector	Descripción
1	Hacia una Nueva Gobernanza
Política Pública	Descripción
4	Finanzas sanas
Estrategia	Descripción
1	Implementar en el poder ejecutivo, e impulsar en los otros poderes y órdenes de gobierno, una política responsable de disciplina y austeridad como eje del ejercicio del presupuesto pública.



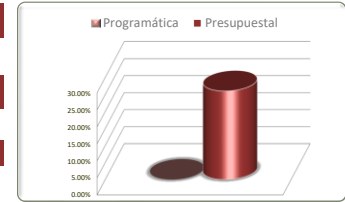
No. de Comp.	Programa Presupuestario	Unidad de Medida	Información Programática					Información Presupuestal				
	Dependencia / Entidad		Meta Anual 2024		Real Obtenida	% de Avance Respecto a:		Comportamiento Anual 2024			% de Variación Respecto a:	
	Componente		Proyectada	Modificada		Meta Proyectada	Meta Modificada	Aprobado	Modificado	Devengado	Aprobado 2024	Modificado 2024
82	Gestión del gasto público con enfoque de resultados	Varios	917	917	228	24.86%	24.86%	70,847,754	206,890,864	145,671,328	205.61%	70.41%
3	Secretaría de Finanzas	Varios	917	917	228	24.86%	24.86%	70,847,754	206,890,864	145,671,328	205.61%	70.41%
1	Gasto público con políticas de austeridad y disciplina financiera ejercido	Presupuesto-Controlar	32	32	8	25.00%	25.00%	2,544,125	114,315,369	112,905,057	4437.87%	98.77%
2	Presupuesto de egresos de los programas de operación e inversión ejercido	Presupuesto-Presentar	12	12	3	25.00%	25.00%	27,336,741	30,220,909	4,337,379	15.87%	14.35%
3	Presupuesto de egresos de proyectos de inversión devengado	Presupuesto-Presentar	12	12	3	25.00%	25.00%	8,939,255	19,857,432	13,052,071	146.01%	65.73%
4	Presupuesto de egresos de programas de operación y proyectos de inversión pagado	Presupuesto-Presentar	12	12	3	25.00%	25.00%	23,507,784	34,112,038	13,595,881	57.84%	39.86%
5	Proyectos de inversión aprobados	Proyecto-Supervisar	25	25	6	24.00%	24.00%	3,655,273	3,617,170	756,617	20.70%	20.92%
6	Auditorías sobre actos determinados por los órganos fiscalizadores atendidas	Auditoria-Realizar	24	24	5	20.83%	20.83%	2,916,043	2,841,476	589,268	20.21%	20.74%
7	Convenios y contratos apegados a la normativa celebrados o realizados	Convenio-Analizar	800	800	200	25.00%	25.00%	1,948,533	1,926,469	435,054	22.33%	22.58%
TOTALES		Varios	917	917	228	24.86%	24.86%	70,847,754	206,890,864	145,671,328	205.61%	70.41%

Fuente de la Información Programática: Sistema Integral de Información para la Planeación(SIPLAN).
Fuente de la Información Presupuestal: Sistema Integral de Información Financiera (SIIF).

III.II Programática

Informe Financiero al Primer Trimestre 2024
Poder Ejecutivo del Estado de Zacatecas
Programas y Proyectos de Inversión
Del 01 de enero al 31 de marzo 2024

Principio Rector	Descripción
1	Hacia una Nueva Gobernanza
Política Pública	Descripción
4	Finanzas sanas
Estrategia	Descripción
1	Implementar en el poder ejecutivo, e impulsar en los otros poderes y órdenes de gobierno, una política responsable de disciplina y austeridad como eje del ejercicio del presupuesto pública.

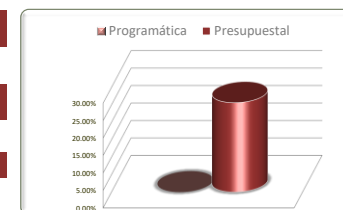


No. de Comp.	Proyecto Componente Dependencia / Entidad	Unidad de Medida	Información Programática					Información Presupuestal				
			Meta Anual 2024		Real Obtenida	% de Avance Respecto a:		Comportamiento Anual 2024			% de Variación Respecto a:	
			Proyectada	Modificada		Meta Proyectada	Meta Modificada	Aprobado	Modificado	Devengado	Aprobado 2024	Modificado 2024
301	Gestión Municipal R-28	N/A	N/A	N/A	N/A	N/A	N/A	3,625,353,882	3,821,117,835	948,705,108	26.17%	24.83%
	Recursos financieros transferidos a Municipios	N/A	N/A	N/A	N/A	N/A	N/A	3,625,353,882	3,821,117,835	948,705,108	26.17%	24.83%
301	Municipio de Apozol	N/A	N/A	N/A	N/A	N/A	N/A	17,110,789	17,045,641	4,202,157	24.56%	24.65%
302	Municipio de Apulco	N/A	N/A	N/A	N/A	N/A	N/A	14,143,512	13,988,449	3,390,917	23.98%	24.24%
303	Municipio de Atolinga	N/A	N/A	N/A	N/A	N/A	N/A	11,320,244	11,409,175	2,883,973	25.48%	25.28%
304	Municipio de Benito Juárez	N/A	N/A	N/A	N/A	N/A	N/A	13,101,253	13,060,754	3,220,874	24.58%	24.66%
305	Municipio de Calera	N/A	N/A	N/A	N/A	N/A	N/A	88,881,503	102,278,712	28,378,146	31.93%	27.75%
306	Municipio de Cañitas de Felipe Pescador	N/A	N/A	N/A	N/A	N/A	N/A	18,230,257	18,291,746	4,610,271	25.29%	25.20%
307	Municipio de Concepción del Oro	N/A	N/A	N/A	N/A	N/A	N/A	36,555,081	36,840,336	9,389,480	25.69%	25.49%
308	Municipio de Cuauhtémoc	N/A	N/A	N/A	N/A	N/A	N/A	23,714,573	23,584,390	5,853,278	24.68%	24.82%
309	Municipio de Chalchihuites	N/A	N/A	N/A	N/A	N/A	N/A	39,332,516	39,417,245	9,287,274	23.61%	23.56%
310	Municipio de El Plateado de Joaquín Amaro	N/A	N/A	N/A	N/A	N/A	N/A	8,749,505	8,852,784	2,275,379	26.01%	25.70%
311	Municipio de El Salvador	N/A	N/A	N/A	N/A	N/A	N/A	10,140,862	10,186,043	2,409,692	23.76%	23.66%
312	Municipio de Fresnillo	N/A	N/A	N/A	N/A	N/A	N/A	402,507,220	431,947,611	117,454,683	29.18%	27.19%
313	Municipio de Genaro Codina	N/A	N/A	N/A	N/A	N/A	N/A	21,829,654	21,546,292	5,206,641	23.85%	24.16%
314	Municipio de General Enrique Estrada	N/A	N/A	N/A	N/A	N/A	N/A	15,105,811	15,630,664	4,084,638	27.04%	26.13%
315	Municipio de General Francisco R. Murguía	N/A	N/A	N/A	N/A	N/A	N/A	60,690,659	60,042,724	14,558,199	23.99%	24.25%
316	Municipio de General Pánfilo Natera	N/A	N/A	N/A	N/A	N/A	N/A	39,379,172	38,790,530	9,770,992	24.81%	25.19%
317	Municipio de Guadalupe	N/A	N/A	N/A	N/A	N/A	N/A	384,383,023	465,979,755	116,828,066	30.39%	25.07%
318	Municipio de Huanusco	N/A	N/A	N/A	N/A	N/A	N/A	15,454,833	15,449,229	3,823,630	24.74%	24.75%
319	Municipio de Jalpa	N/A	N/A	N/A	N/A	N/A	N/A	61,659,592	64,636,961	16,643,182	26.99%	25.75%
320	Municipio de Jerez	N/A	N/A	N/A	N/A	N/A	N/A	140,486,442	154,902,089	42,673,133	30.38%	27.55%
321	Municipio de Jiménez del Teul	N/A	N/A	N/A	N/A	N/A	N/A	17,131,253	17,174,572	4,062,545	23.71%	23.65%
322	Municipio de Juan Aldama	N/A	N/A	N/A	N/A	N/A	N/A	40,451,284	41,587,741	10,843,368	26.81%	26.07%
TOTAL Hoja 1/3		N/A	N/A	N/A	N/A	N/A	N/A	1,480,359,038	1,622,643,443	421,850,518	28.50%	26.00%

La información programática de los municipios no aplica para el SIPLAN
Fuente de la Información Presupuestal: Sistema Integral de Información Financiera (SIIF).

III.II Programática

Informe Financiero al Primer Trimestre 2024
Poder Ejecutivo del Estado de Zacatecas
Programas y Proyectos de Inversión
Del 01 de enero al 31 de marzo 2024



Principio Rector	Descripción
1	Hacia una Nueva Gobernanza
Política Pública	Descripción
4	Finanzas sanas
Estrategia	Descripción
1	Implementar en el poder ejecutivo, e impulsar en los otros poderes y órdenes de gobierno, una política responsable de disciplina y austeridad como eje del ejercicio del presupuesto pública.

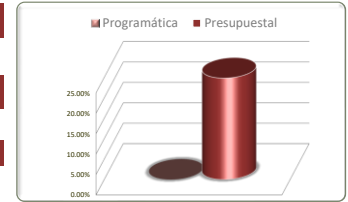
No. de Comp.	Proyecto		Información Programática					Información Presupuestal					
	Componente		Unidad de Medida	Meta Anual 2024		Real Obtenida	% de Avance Respecto a:		Comportamiento Anual 2024			% de Variación Respecto a:	
	Dependencia / Entidad			Proyectada	Modificada		Meta Proyectada	Meta Modificada	Aprobado	Modificado	Devengado	Aprobado 2024	Modificado 2024
323	Municipio de Juchipila	N/A	N/A	N/A	N/A	N/A	N/A	N/A	38,353,979	41,918,817	11,074,573	28.87%	26.42%
324	Municipio de Loreto	N/A	N/A	N/A	N/A	N/A	N/A	N/A	73,975,897	75,337,338	18,791,533	25.40%	24.94%
325	Municipio de Luis Moya	N/A	N/A	N/A	N/A	N/A	N/A	N/A	24,705,477	24,827,424	6,153,064	24.91%	24.78%
326	Municipio de Mazapil	N/A	N/A	N/A	N/A	N/A	N/A	N/A	114,357,481	126,444,794	34,567,850	30.23%	27.34%
327	Municipio de Melchor Ocampo	N/A	N/A	N/A	N/A	N/A	N/A	N/A	15,895,960	15,904,659	3,707,523	23.32%	23.31%
328	Municipio de Mezquital del Oro	N/A	N/A	N/A	N/A	N/A	N/A	N/A	11,473,611	11,498,690	2,721,362	23.72%	23.67%
329	Municipio de Miguel Auza	N/A	N/A	N/A	N/A	N/A	N/A	N/A	44,608,832	45,750,224	11,849,738	26.56%	25.90%
330	Municipio de Momax	N/A	N/A	N/A	N/A	N/A	N/A	N/A	10,287,267	10,425,334	2,664,936	25.91%	25.56%
331	Municipio de Monte Escobedo	N/A	N/A	N/A	N/A	N/A	N/A	N/A	31,790,158	33,083,242	8,936,975	28.11%	27.01%
332	Municipio de Morelos	N/A	N/A	N/A	N/A	N/A	N/A	N/A	31,199,944	35,935,790	9,786,002	31.37%	27.23%
333	Municipio de Moyahua de Estrada	N/A	N/A	N/A	N/A	N/A	N/A	N/A	17,016,055	16,974,146	4,167,252	24.49%	24.55%
334	Municipio de Nochistlán de Mejía	N/A	N/A	N/A	N/A	N/A	N/A	N/A	74,577,385	80,900,628	21,786,258	29.21%	26.93%
335	Municipio de Noria de Angeles	N/A	N/A	N/A	N/A	N/A	N/A	N/A	29,525,025	28,844,714	7,177,597	24.31%	24.88%
336	Municipio de Ojocaliente	N/A	N/A	N/A	N/A	N/A	N/A	N/A	76,872,654	74,706,604	18,553,281	24.14%	24.83%
337	Municipio de Pánuco	N/A	N/A	N/A	N/A	N/A	N/A	N/A	31,926,187	31,448,090	7,801,595	24.44%	24.81%
338	Municipio de Pinos	N/A	N/A	N/A	N/A	N/A	N/A	N/A	122,699,153	121,101,596	29,365,079	23.93%	24.25%
339	Municipio de Río Grande	N/A	N/A	N/A	N/A	N/A	N/A	N/A	113,970,436	118,963,148	30,601,175	26.85%	25.72%
340	Municipio de Saín Alto	N/A	N/A	N/A	N/A	N/A	N/A	N/A	43,466,366	43,048,402	10,485,920	24.12%	24.36%
341	Municipio de Santa María de la Paz	N/A	N/A	N/A	N/A	N/A	N/A	N/A	10,693,879	10,793,934	2,758,717	25.80%	25.56%
342	Municipio de Sombrerete	N/A	N/A	N/A	N/A	N/A	N/A	N/A	121,043,265	122,931,557	30,452,357	25.16%	24.77%
343	Municipio de Susticacán	N/A	N/A	N/A	N/A	N/A	N/A	N/A	7,142,837	7,204,242	1,833,018	25.66%	25.44%
344	Municipio de Tabasco	N/A	N/A	N/A	N/A	N/A	N/A	N/A	33,321,491	34,757,351	9,504,465	28.52%	27.35%
345	Municipio de Tepechtlán	N/A	N/A	N/A	N/A	N/A	N/A	N/A	23,628,818	24,473,116	6,493,345	27.48%	26.53%
346	Municipio de Tepetongo	N/A	N/A	N/A	N/A	N/A	N/A	N/A	22,397,513	22,803,667	5,993,390	26.76%	26.28%
TOTAL Hoja 2/3			N/A	N/A	N/A	N/A	N/A	N/A	1,124,929,670	1,160,077,507	297,227,005	26.42%	25.62%

La información programática de los municipios no aplica para el SIPLAN
Fuente de la Información Presupuestal: Sistema Integral de Información Financiera (SIIF).

III.II Programática

Informe Financiero al Primer Trimestre 2024
Poder Ejecutivo del Estado de Zacatecas
Programas y Proyectos de Inversión
Del 01 de enero al 31 de marzo 2024

Principio Rector	Descripción
1	Hacia una Nueva Gobernanza
Política Pública	Descripción
4	Finanzas sanas
Estrategia	Descripción
1	Implementar en el poder ejecutivo, e impulsar en los otros poderes y órdenes de gobierno, una política responsable de disciplina y austeridad como eje del ejercicio del presupuesto pública.



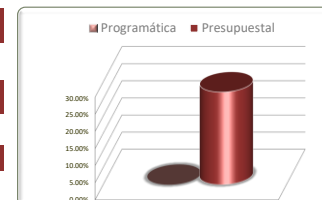
No. de Comp.	Proyecto		Información Programática					Información Presupuestal				
	Componente	Unidad de Medida	Meta Anual 2024		Real Obtenida	% de Avance Respecto a:		Comportamiento Anual 2024			% de Variación Respecto a:	
			Proyectada	Modificada		Meta Proyectada	Meta Modificada	Aprobado	Modificado	Devengado	Aprobado 2024	Modificado 2024
347	Municipio de Teúl de González Ortega	N/A	N/A	N/A	N/A	N/A	N/A	17,945,030	18,216,213	4,574,437	25.49%	25.11%
348	Municipio de Tlaltenango de Sánchez Román	N/A	N/A	N/A	N/A	N/A	N/A	60,668,405	65,223,616	17,824,536	29.38%	27.33%
349	Municipio de Trancoso	N/A	N/A	N/A	N/A	N/A	N/A	29,308,739	28,913,163	7,232,181	24.68%	25.01%
350	Municipio de Trinidad García de la Cadena	N/A	N/A	N/A	N/A	N/A	N/A	11,255,160	11,551,425	2,920,888	25.95%	25.29%
351	Municipio de Valparaíso	N/A	N/A	N/A	N/A	N/A	N/A	101,733,903	105,945,875	28,196,080	27.72%	26.61%
352	Municipio de Vetagrande	N/A	N/A	N/A	N/A	N/A	N/A	20,328,505	21,034,169	5,267,328	25.91%	25.04%
353	Municipio de Villa de Cos	N/A	N/A	N/A	N/A	N/A	N/A	84,239,588	84,495,187	21,444,433	25.46%	25.38%
354	Municipio de Villa García	N/A	N/A	N/A	N/A	N/A	N/A	34,463,593	34,085,448	8,557,006	24.83%	25.10%
355	Municipio de Villa González Ortega	N/A	N/A	N/A	N/A	N/A	N/A	24,445,618	24,500,492	6,181,669	25.29%	25.23%
356	Municipio de Villa Hidalgo	N/A	N/A	N/A	N/A	N/A	N/A	33,228,654	32,190,225	7,998,481	24.07%	24.85%
357	Municipio de Villanueva	N/A	N/A	N/A	N/A	N/A	N/A	66,016,580	66,096,784	16,360,627	24.78%	24.75%
358	Municipio de Zacatecas	N/A	N/A	N/A	N/A	N/A	N/A	314,455,213	389,154,795	103,069,919	32.78%	26.49%
399	Por Asignar	N/A	N/A	N/A	N/A	N/A	N/A	221,976,186	156,989,493	0	0.00%	0.00%
TOTALES Hoja 3/3		N/A	N/A	N/A	N/A	N/A	N/A	1,020,065,174	1,038,396,885	229,627,585	22.51%	22.11%
Total Proyecto 301		N/A	N/A	N/A	N/A	N/A	N/A	3,625,353,882	3,821,117,835	948,705,108	26.17%	24.83%

La información programática de los municipios no aplica para el SIPLAN
Fuente de la Información Presupuestal: Sistema Integral de Información Financiera (SIIF).

III.II Programática

Informe Financiero al Primer Trimestre 2024
Poder Ejecutivo del Estado de Zacatecas
Programas y Proyectos de Inversión
Del 01 de enero al 31 de marzo 2024

Principio Rector	Descripción
1	Hacia una Nueva Gobernanza
Política Pública	Descripción
4	Finanzas sanas
Estrategia	Descripción
1	Implementar en el poder ejecutivo, e impulsar en los otros poderes y órdenes de gobierno, una política responsable de disciplina y austeridad como eje del ejercicio del presupuesto pública.



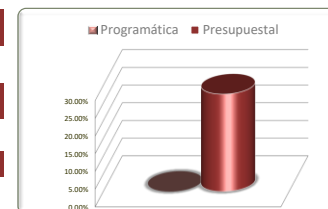
No. de Comp.	Proyecto Componente Dependencia / Entidad	Unidad de Medida	Información Programática					Información Presupuestal				
			Meta Anual 2024		Real Obtenida	% de Avance Respecto a:		Comportamiento Anual 2024			% de Variación Respecto a:	
			Proyectada	Modificada		Meta Proyectada	Meta Modificada	Aprobado	Modificado	Devengado	Aprobado 2024	Modificado 2024
302	Gestión Municipal R-33	N/A	N/A	N/A	N/A	N/A	N/A	2,810,601,699	2,678,917,352	730,282,422	25.98%	27.26%
	Recursos financieros transferidos a Municipios	N/A	N/A	N/A	N/A	N/A	N/A	2,810,601,699	2,678,917,352	730,282,422	25.98%	27.26%
301	Municipio de Apozol	N/A	N/A	N/A	N/A	N/A	N/A	13,750,058	12,898,812	3,586,413	26.08%	27.80%
302	Municipio de Apulco	N/A	N/A	N/A	N/A	N/A	N/A	13,545,150	12,650,588	3,571,578	26.37%	28.23%
303	Municipio de Atolinga	N/A	N/A	N/A	N/A	N/A	N/A	7,066,606	6,428,946	1,825,662	25.84%	28.40%
304	Municipio de Benito Juárez	N/A	N/A	N/A	N/A	N/A	N/A	11,016,067	10,315,362	2,891,325	26.25%	28.03%
305	Municipio de Calera	N/A	N/A	N/A	N/A	N/A	N/A	59,808,253	57,465,670	15,169,359	25.36%	26.40%
306	Municipio de Cañitas de Felipe Pescador	N/A	N/A	N/A	N/A	N/A	N/A	18,154,031	17,077,268	4,749,687	26.16%	27.81%
307	Municipio de Concepción del Oro	N/A	N/A	N/A	N/A	N/A	N/A	22,634,398	21,793,072	5,989,785	26.46%	27.48%
308	Municipio de Cuauhtémoc	N/A	N/A	N/A	N/A	N/A	N/A	25,232,453	23,488,224	6,437,205	25.51%	27.41%
309	Municipio de Chalchihuites	N/A	N/A	N/A	N/A	N/A	N/A	27,966,536	26,184,310	7,398,957	26.46%	28.26%
310	Municipio de El Plateado de Joaquín Amaro	N/A	N/A	N/A	N/A	N/A	N/A	7,006,432	6,353,536	1,834,620	26.18%	28.88%
311	Municipio de El Salvador	N/A	N/A	N/A	N/A	N/A	N/A	9,989,862	9,259,694	2,664,390	26.67%	28.77%
312	Municipio de Fresnillo	N/A	N/A	N/A	N/A	N/A	N/A	373,904,459	359,239,142	96,888,999	25.91%	26.97%
313	Municipio de Genaro Codina	N/A	N/A	N/A	N/A	N/A	N/A	19,241,478	17,807,196	4,972,602	25.84%	27.92%
314	Municipio de General Enrique Estrada	N/A	N/A	N/A	N/A	N/A	N/A	11,713,433	10,981,894	2,993,964	25.56%	27.26%
315	Municipio de General Francisco R. Murguía	N/A	N/A	N/A	N/A	N/A	N/A	66,638,828	63,663,664	18,185,568	27.29%	28.57%
316	Municipio de General Pánfilo Natera	N/A	N/A	N/A	N/A	N/A	N/A	54,236,898	51,133,242	14,275,551	26.32%	27.92%
317	Municipio de Guadalupe	N/A	N/A	N/A	N/A	N/A	N/A	242,460,967	236,920,150	61,495,980	25.36%	25.96%
318	Municipio de Huanusco	N/A	N/A	N/A	N/A	N/A	N/A	9,602,658	9,051,436	2,509,704	26.14%	27.73%
319	Municipio de Jalpa	N/A	N/A	N/A	N/A	N/A	N/A	35,125,580	33,690,584	8,962,671	25.52%	26.60%
320	Municipio de Jerez	N/A	N/A	N/A	N/A	N/A	N/A	92,961,726	89,592,452	24,167,139	26.00%	26.97%
321	Municipio de Jiménez del Teul	N/A	N/A	N/A	N/A	N/A	N/A	19,062,448	17,592,478	5,075,727	26.63%	28.85%
322	Municipio de Juan Aldama	N/A	N/A	N/A	N/A	N/A	N/A	35,860,660	34,160,734	9,354,687	26.09%	27.38%
TOTAL Hoja 1/3		N/A	N/A	N/A	N/A	N/A	N/A	1,176,978,981	1,127,748,454	305,001,573	25.91%	27.05%

La información programática de los municipios no aplica para el SIPLAN
Fuente de la Información Presupuestal: Sistema Integral de Información Financiera (SIIF).

III.II Programática

Informe Financiero al Primer Trimestre 2024
Poder Ejecutivo del Estado de Zacatecas
Programas y Proyectos de Inversión
Del 01 de enero al 31 de marzo 2024

Principio Rector	Descripción
1	Hacia una Nueva Gobernanza
Política Pública	Descripción
4	Finanzas sanas
Estrategia	Descripción
1	Implementar en el poder ejecutivo, e impulsar en los otros poderes y órdenes de gobierno, una política responsable de disciplina y austeridad como eje del ejercicio del presupuesto pública.



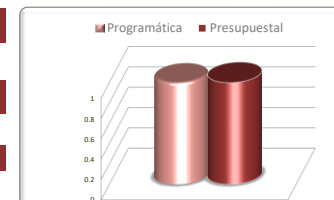
No. de Comp.	Proyecto		Información Programática					Información Presupuestal					
	Componente		Unidad de Medida	Meta Anual 2024		Real Obtenida	% de Avance Respecto a:		Comportamiento Anual 2024			% de Variación Respecto a:	
	Dependencia / Entidad			Proyectada	Modificada		Meta Proyectada	Meta Modificada	Aprobado	Modificado	Devengado	Aprobado 2024	Modificado 2024
323	Municipio de Juchipila	N/A	N/A	N/A	N/A	N/A	N/A	N/A	17,422,508	16,643,764	4,438,839	25.48%	26.67%
324	Municipio de Loreto	N/A	N/A	N/A	N/A	N/A	N/A	N/A	83,293,490	79,331,888	21,369,531	25.66%	26.94%
325	Municipio de Luis Moya	N/A	N/A	N/A	N/A	N/A	N/A	N/A	21,400,830	20,278,534	5,487,057	25.64%	27.06%
326	Municipio de Mazapil	N/A	N/A	N/A	N/A	N/A	N/A	N/A	54,266,516	51,070,654	14,517,021	26.75%	28.43%
327	Municipio de Melchor Ocampo	N/A	N/A	N/A	N/A	N/A	N/A	N/A	7,762,381	7,250,250	2,051,286	26.43%	28.29%
328	Municipio de Mezquital del Oro	N/A	N/A	N/A	N/A	N/A	N/A	N/A	8,851,784	8,050,828	2,304,354	26.03%	28.62%
329	Municipio de Miguel Auza	N/A	N/A	N/A	N/A	N/A	N/A	N/A	46,162,368	44,192,804	12,184,959	26.40%	27.57%
330	Municipio de Momax	N/A	N/A	N/A	N/A	N/A	N/A	N/A	5,901,422	5,440,834	1,521,582	25.78%	27.97%
331	Municipio de Monte Escobedo	N/A	N/A	N/A	N/A	N/A	N/A	N/A	19,815,968	18,572,786	5,178,978	26.14%	27.88%
332	Municipio de Morelos	N/A	N/A	N/A	N/A	N/A	N/A	N/A	17,091,571	16,459,782	4,340,391	25.39%	26.37%
333	Municipio de Moyahua de Estrada	N/A	N/A	N/A	N/A	N/A	N/A	N/A	9,290,377	8,754,942	2,421,525	26.06%	27.66%
334	Municipio de Nochistlán de Mejía	N/A	N/A	N/A	N/A	N/A	N/A	N/A	43,751,178	42,132,642	11,375,436	26.00%	27.00%
335	Municipio de Noria de Ángeles	N/A	N/A	N/A	N/A	N/A	N/A	N/A	39,599,418	37,304,310	10,454,532	26.40%	28.02%
336	Municipio de Ojocaliente	N/A	N/A	N/A	N/A	N/A	N/A	N/A	83,377,242	78,054,324	21,419,025	25.69%	27.44%
337	Municipio de Pánuco	N/A	N/A	N/A	N/A	N/A	N/A	N/A	33,318,855	31,358,504	8,612,289	25.85%	27.46%
338	Municipio de Pinos	N/A	N/A	N/A	N/A	N/A	N/A	N/A	162,707,521	153,038,820	42,643,140	26.21%	27.86%
339	Municipio de Río Grande	N/A	N/A	N/A	N/A	N/A	N/A	N/A	100,176,094	96,118,190	25,915,605	25.87%	26.96%
340	Municipio de Saín Alto	N/A	N/A	N/A	N/A	N/A	N/A	N/A	54,895,313	52,526,482	14,769,624	26.91%	28.12%
341	Municipio de Santa María de la Paz	N/A	N/A	N/A	N/A	N/A	N/A	N/A	7,796,655	7,153,214	2,020,773	25.92%	28.25%
342	Municipio de Sombrerete	N/A	N/A	N/A	N/A	N/A	N/A	N/A	109,398,809	105,200,752	28,679,736	26.22%	27.26%
343	Municipio de Susticacán	N/A	N/A	N/A	N/A	N/A	N/A	N/A	5,776,006	5,187,632	1,494,531	25.87%	28.81%
344	Municipio de Tabasco	N/A	N/A	N/A	N/A	N/A	N/A	N/A	31,240,939	29,642,708	8,142,297	26.06%	27.47%
345	Municipio de Tepechitlán	N/A	N/A	N/A	N/A	N/A	N/A	N/A	17,489,847	16,503,550	4,574,586	26.16%	27.72%
346	Municipio de Tepetongo	N/A	N/A	N/A	N/A	N/A	N/A	N/A	16,066,762	14,874,998	4,168,863	25.95%	28.03%
TOTAL Hoja 2/3			N/A	N/A	N/A	N/A	N/A	N/A	996,853,854	945,143,192	260,085,960	26.09%	27.52%

La información programática de los municipios no aplica para el SIPLAN
Fuente de la Información Presupuestal: Sistema Integral de Información Financiera (SIIF).

III.II Programática

Informe Financiero al Primer Trimestre 2024
Poder Ejecutivo del Estado de Zacatecas
Programas y Proyectos de Inversión
Del 01 de enero al 31 de marzo 2024

Principio Rector	Descripción
1	Hacia una Nueva Gobernanza
Política Pública	Descripción
4	Finanzas sanas
Estrategia	Descripción
1	Implementar en el poder ejecutivo, e impulsar en los otros poderes y órdenes de gobierno, una política responsable de disciplina y austeridad como eje del ejercicio del presupuesto pública.



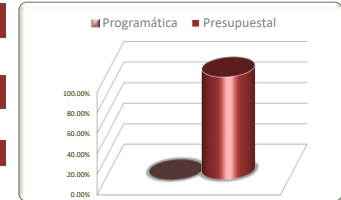
No. de Comp.	Proyecto Componente Dependencia / Entidad	Unidad de Medida	Información Programática					Información Presupuestal					
			Meta Anual 2024		Real Obtenida	% de Avance Respecto a:		Comportamiento Anual 2024			% de Variación Respecto a:		
			Proyectada	Modificada		Meta Proyectada	Meta Modificada	Aprobado	Modificado	Devengado	Aprobado 2024	Modificado 2024	
347	Municipio de Teúl de González Ortega	N/A	N/A	N/A	N/A	N/A	N/A	N/A	9,569,042	8,941,864	2,440,230	25.50%	27.29%
348	Municipio de Tlaltenango de Sánchez Román	N/A	N/A	N/A	N/A	N/A	N/A	N/A	50,352,033	48,251,408	13,240,158	26.30%	27.44%
349	Municipio de Trancoso	N/A	N/A	N/A	N/A	N/A	N/A	N/A	36,620,329	34,419,340	9,400,326	25.67%	27.31%
350	Municipio de Trinidad García de la Cadena	N/A	N/A	N/A	N/A	N/A	N/A	N/A	6,176,429	5,811,230	1,591,257	25.76%	27.38%
351	Municipio de Valparaíso	N/A	N/A	N/A	N/A	N/A	N/A	N/A	88,889,952	84,468,412	23,871,843	26.86%	28.26%
352	Municipio de Vetagrande	N/A	N/A	N/A	N/A	N/A	N/A	N/A	19,273,843	18,311,364	5,028,477	26.09%	27.46%
353	Municipio de Villa de Cos	N/A	N/A	N/A	N/A	N/A	N/A	N/A	80,305,858	75,849,584	21,188,376	26.38%	27.93%
354	Municipio de Villa García	N/A	N/A	N/A	N/A	N/A	N/A	N/A	32,839,464	31,549,242	8,581,374	26.13%	27.20%
355	Municipio de Villa González Ortega	N/A	N/A	N/A	N/A	N/A	N/A	N/A	29,162,036	27,188,974	7,559,103	25.92%	27.80%
356	Municipio de Villa Hidalgo	N/A	N/A	N/A	N/A	N/A	N/A	N/A	45,841,462	42,699,386	11,929,992	26.02%	27.94%
357	Municipio de Villanueva	N/A	N/A	N/A	N/A	N/A	N/A	N/A	57,334,950	54,581,738	14,946,696	26.07%	27.38%
358	Municipio de Zacatecas	N/A	N/A	N/A	N/A	N/A	N/A	N/A	180,403,566	173,953,164	45,417,057	25.18%	26.11%
TOTAL Hoja 3/3		N/A	N/A	N/A	N/A	N/A	N/A	N/A	636,768,864	606,025,706	165,194,889	25.94%	27.26%
TOTAL Proyecto 302		N/A	N/A	N/A	N/A	N/A	N/A	N/A	2,810,601,699	2,678,917,352	730,282,422	25.98%	27.26%

La información programática de los municipios no aplica para el SIPLAN
Fuente de la Información Presupuestal: Sistema Integral de Información Financiera (SIIF).

III.II Programática

Informe Financiero al Primer Trimestre 2024
Poder Ejecutivo del Estado de Zacatecas
Programas y Proyectos de Inversión
Del 01 de enero al 31 de marzo 2024

Principio Rector	Descripción
1	Hacia una Nueva Gobernanza
Política Pública	Descripción
4	Finanzas sanas
Estrategia	Descripción
1	Implementar en el poder ejecutivo, e impulsar en los otros poderes y órdenes de gobierno, una política responsable de disciplina y austeridad como eje del ejercicio del presupuesto pública.



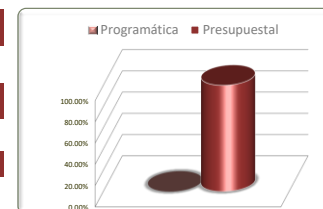
No. de Comp.	Proyecto Componente Dependencia / Entidad	Unidad de Medida	Información Programática					Información Presupuestal				
			Meta Anual 2024		Real Obtenida	% de Avance Respecto a:		Comportamiento Anual 2024			% de Variación Respecto a:	
			Proyectada	Modificada		Meta Proyectada	Meta Modificada	Aprobado	Modificado	Devengado	Aprobado 2024	Modificado 2024
306	Desarrollo y Fortalecimiento Municipalista	N/A	N/A	N/A	N/A	N/A	N/A	75,000,000	244,886,126	169,886,126	0.00%	69.37%
	Recursos financieros transferidos a Municipios	N/A	N/A	N/A	N/A	N/A	N/A	75,000,000	244,886,126	169,886,126	0.00%	69.37%
301	Municipio de Apozol	N/A	N/A	N/A	N/A	N/A	N/A	0	576,923	576,923	0.00%	100.00%
302	Municipio de Apulco	N/A	N/A	N/A	N/A	N/A	N/A	0	1,223,775	1,223,775	0.00%	100.00%
303	Municipio de Atolinga	N/A	N/A	N/A	N/A	N/A	N/A	0	202,298	202,298	0.00%	100.00%
304	Municipio de Benito Juárez	N/A	N/A	N/A	N/A	N/A	N/A	0	749,750	749,750	0.00%	100.00%
305	Municipio de Calera	N/A	N/A	N/A	N/A	N/A	N/A	0	3,414,083	3,414,083	0.00%	100.00%
306	Municipio de Cañitas de Felipe Pescador	N/A	N/A	N/A	N/A	N/A	N/A	0	447,053	447,053	0.00%	100.00%
307	Municipio de Concepción del Oro	N/A	N/A	N/A	N/A	N/A	N/A	0	1,158,840	1,158,840	0.00%	100.00%
308	Municipio de Cuauhtémoc	N/A	N/A	N/A	N/A	N/A	N/A	0	681,818	681,818	0.00%	100.00%
309	Municipio de Chalchihuites	N/A	N/A	N/A	N/A	N/A	N/A	0	494,505	494,505	0.00%	100.00%
310	Municipio de El Plateado de Joaquín Amaro	N/A	N/A	N/A	N/A	N/A	N/A	0	0	0	0.00%	0.00%
311	Municipio de El Salvador	N/A	N/A	N/A	N/A	N/A	N/A	0	14,985	14,985	0.00%	100.00%
312	Municipio de Fresnillo	N/A	N/A	N/A	N/A	N/A	N/A	0	17,996,985	17,996,985	0.00%	100.00%
313	Municipio de Genaro Codina	N/A	N/A	N/A	N/A	N/A	N/A	0	412,088	412,088	0.00%	100.00%
314	Municipio de General Enrique Estrada	N/A	N/A	N/A	N/A	N/A	N/A	0	594,405	594,405	0.00%	100.00%
315	Municipio de General Francisco R. Murguía	N/A	N/A	N/A	N/A	N/A	N/A	0	2,435,063	2,435,063	0.00%	100.00%
316	Municipio de General Pánfilo Natera	N/A	N/A	N/A	N/A	N/A	N/A	0	2,729,768	2,729,768	0.00%	100.00%
317	Municipio de Guadalupe	N/A	N/A	N/A	N/A	N/A	N/A	0	12,267,720	12,267,720	0.00%	100.00%
318	Municipio de Huanusco	N/A	N/A	N/A	N/A	N/A	N/A	0	1,454,045	1,454,045	0.00%	100.00%
319	Municipio de Jalpa	N/A	N/A	N/A	N/A	N/A	N/A	0	6,748,245	6,748,245	0.00%	100.00%
320	Municipio de Jerez	N/A	N/A	N/A	N/A	N/A	N/A	0	7,837,155	7,837,155	0.00%	100.00%
321	Municipio de Jiménez del Teul	N/A	N/A	N/A	N/A	N/A	N/A	0	99,900	99,900	0.00%	100.00%
322	Municipio de Juan Aldama	N/A	N/A	N/A	N/A	N/A	N/A	0	2,460,038	2,460,038	0.00%	100.00%
TOTAL Hoja 1/3		N/A	N/A	N/A	N/A	N/A	N/A	0	63,999,438	63,999,438	0.00%	100.00%

La información programática de los municipios no aplica para el SIPLAN
Fuente de la Información Presupuestal: Sistema Integral de Información Financiera (SIIF).

III.II Programática

Informe Financiero al Primer Trimestre 2024
Poder Ejecutivo del Estado de Zacatecas
Programas y Proyectos de Inversión
Del 01 de enero al 31 de marzo 2024

Principio Rector	Descripción
1	Hacia una Nueva Gobernanza
Política Pública	Descripción
4	Finanzas sanas
Estrategia	Descripción
1	Implementar en el poder ejecutivo, e impulsar en los otros poderes y órdenes de gobierno, una política responsable de disciplina y austeridad como eje del ejercicio del presupuesto pública.



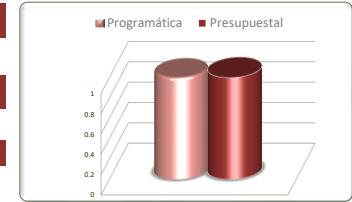
No. de Comp.	Proyecto		Información Programática					Información Presupuestal					
	Componente		Unidad de Medida	Meta Anual 2024		Real Obtenida	% de Avance Respecto a:		Comportamiento Anual 2024			% de Variación Respecto a:	
	Dependencia / Entidad			Proyectada	Modificada		Meta Proyectada	Meta Modificada	Aprobado	Modificado	Devengado	Aprobado 2024	Modificado 2024
323	Municipio de Juchipila	N/A	N/A	N/A	N/A	N/A	N/A	N/A	0	1,411,088	1,411,088	0.00%	100.00%
324	Municipio de Loreto	N/A	N/A	N/A	N/A	N/A	N/A	N/A	0	13,479,008	13,479,008	0.00%	100.00%
325	Municipio de Luis Moya	N/A	N/A	N/A	N/A	N/A	N/A	N/A	0	2,507,490	2,507,490	0.00%	100.00%
326	Municipio de Mazapil	N/A	N/A	N/A	N/A	N/A	N/A	N/A	0	317,183	317,183	0.00%	100.00%
327	Municipio de Melchor Ocampo	N/A	N/A	N/A	N/A	N/A	N/A	N/A	0	0	0	0.00%	0.00%
328	Municipio de Mezquital del Oro	N/A	N/A	N/A	N/A	N/A	N/A	N/A	0	359,640	359,640	0.00%	100.00%
329	Municipio de Miguel Auza	N/A	N/A	N/A	N/A	N/A	N/A	N/A	0	2,262,735	2,262,735	0.00%	100.00%
330	Municipio de Momax	N/A	N/A	N/A	N/A	N/A	N/A	N/A	0	2,410,588	2,410,588	0.00%	100.00%
331	Municipio de Monte Escobedo	N/A	N/A	N/A	N/A	N/A	N/A	N/A	0	1,893,105	1,893,105	0.00%	100.00%
332	Municipio de Morelos	N/A	N/A	N/A	N/A	N/A	N/A	N/A	0	799,200	799,200	0.00%	100.00%
333	Municipio de Moyahua de Estrada	N/A	N/A	N/A	N/A	N/A	N/A	N/A	0	1,171,328	1,171,328	0.00%	100.00%
334	Municipio de Nochistlán de Mejía	N/A	N/A	N/A	N/A	N/A	N/A	N/A	0	4,423,073	4,423,073	0.00%	100.00%
335	Municipio de Noria de Ángeles	N/A	N/A	N/A	N/A	N/A	N/A	N/A	0	2,072,925	2,072,925	0.00%	100.00%
336	Municipio de Ojocaliente	N/A	N/A	N/A	N/A	N/A	N/A	N/A	0	3,758,738	3,758,738	0.00%	100.00%
337	Municipio de Pánuco	N/A	N/A	N/A	N/A	N/A	N/A	N/A	0	3,559,178	3,559,178	0.00%	100.00%
338	Municipio de Pinos	N/A	N/A	N/A	N/A	N/A	N/A	N/A	0	13,464,023	13,464,023	0.00%	100.00%
339	Municipio de Río Grande	N/A	N/A	N/A	N/A	N/A	N/A	N/A	0	3,876,120	3,876,120	0.00%	100.00%
340	Municipio de Saín Alto	N/A	N/A	N/A	N/A	N/A	N/A	N/A	0	2,566,156	2,566,156	0.00%	100.00%
341	Municipio de Santa María de la Paz	N/A	N/A	N/A	N/A	N/A	N/A	N/A	0	157,343	157,343	0.00%	100.00%
342	Municipio de Sombrerete	N/A	N/A	N/A	N/A	N/A	N/A	N/A	0	2,832,165	2,832,165	0.00%	100.00%
343	Municipio de Susticacán	N/A	N/A	N/A	N/A	N/A	N/A	N/A	0	250,000	250,000	0.00%	100.00%
344	Municipio de Tabasco	N/A	N/A	N/A	N/A	N/A	N/A	N/A	0	1,321,178	1,321,178	0.00%	100.00%
345	Municipio de Tepechitlán	N/A	N/A	N/A	N/A	N/A	N/A	N/A	0	819,180	819,180	0.00%	100.00%
346	Municipio de Tepetongo	N/A	N/A	N/A	N/A	N/A	N/A	N/A	0	886,613	886,613	0.00%	100.00%
TOTAL Hoja 2/3			N/A	N/A	N/A	N/A	N/A	N/A	0	66,598,051	66,598,051	0.00%	100.00%

La información programática de los municipios no aplica para el SIPLAN
Fuente de la Información Presupuestal: Sistema Integral de Información Financiera (SIIF).

III.II Programática

Informe Financiero al Primer Trimestre 2024
Poder Ejecutivo del Estado de Zacatecas
Programas y Proyectos de Inversión
Del 01 de enero al 31 de marzo 2024

Principio Rector	Descripción
1	Hacia una Nueva Gobernanza
Política Pública	Descripción
4	Finanzas sanas
Estrategia	Descripción
1	Implementar en el poder ejecutivo, e impulsar en los otros poderes y órdenes de gobierno, una política responsable de disciplina y austeridad como eje del ejercicio del presupuesto pública.



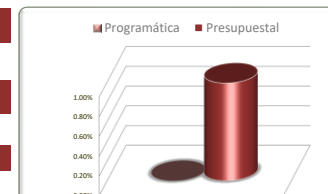
No. de Comp.	Proyecto		Información Programática					Información Presupuestal				
	Componente		Meta Anual 2024			% de Avance Respecto a:		Comportamiento Anual 2024			% de Variación Respecto a:	
	Dependencia / Entidad		Proyectada	Modificada	Real Obtenida	Meta Proyectada	Meta Modificada	Aprobado	Modificado	Devengado	Aprobado 2024	Modificado 2024
	Unidad de Medida											
347	Municipio de Teúl de González Ortega	N/A	N/A	N/A	N/A	N/A	N/A	0	531,968	531,968	0.00%	100.00%
348	Municipio de Tlaltenango de Sánchez Román	N/A	N/A	N/A	N/A	N/A	0	3,185,313	3,185,313	0.00%	100.00%	
349	Municipio de Trancoso	N/A	N/A	N/A	N/A	N/A	0	1,106,393	1,106,393	0.00%	100.00%	
350	Municipio de Trinidad García de la Cadena	N/A	N/A	N/A	N/A	N/A	0	1,239,260	1,239,260	0.00%	100.00%	
351	Municipio de Valparaíso	N/A	N/A	N/A	N/A	N/A	0	4,035,960	4,035,960	0.00%	100.00%	
352	Municipio de Vetagrande	N/A	N/A	N/A	N/A	N/A	0	584,415	584,415	0.00%	100.00%	
353	Municipio de Villa de Cos	N/A	N/A	N/A	N/A	N/A	0	4,433,063	4,433,063	0.00%	100.00%	
354	Municipio de Villa García	N/A	N/A	N/A	N/A	N/A	0	2,827,320	2,827,320	0.00%	100.00%	
355	Municipio de Villa González Ortega	N/A	N/A	N/A	N/A	N/A	0	1,121,378	1,121,378	0.00%	100.00%	
356	Municipio de Villa Hidalgo	N/A	N/A	N/A	N/A	N/A	0	2,257,740	2,257,740	0.00%	100.00%	
357	Municipio de Villanueva	N/A	N/A	N/A	N/A	N/A	0	2,864,633	2,864,633	0.00%	100.00%	
358	Municipio de Zacatecas	N/A	N/A	N/A	N/A	N/A	0	14,945,048	14,945,048	0.00%	100.00%	
399	Por Asignar	N/A	N/A	N/A	N/A	N/A	75,000,000	75,156,150	156,150	0.21%	0.21%	
TOTAL Hoja 3/3		N/A	N/A	N/A	N/A	N/A	75,000,000	114,288,638	39,288,638	0.00%	34.38%	
TOTAL Proyecto 306		N/A	N/A	N/A	N/A	N/A	75,000,000	244,886,126	169,886,126	0.00%	69.37%	

La información programática de los municipios no aplica para el SIPLAN
Fuente de la Información Presupuestal: Sistema Integral de Información Financiera (SIIF).

III.II Programática

Informe Financiero al Primer Trimestre 2024
Poder Ejecutivo del Estado de Zacatecas
Programas y Proyectos de Inversión
Del 01 de enero al 31 de marzo 2024

Principio Rector	Descripción
1	Hacia una Nueva Gobernanza
Política Pública	Descripción
4	Finanzas sanas
Estrategia	Descripción
1	Implementar en el poder ejecutivo, e impulsar en los otros poderes y órdenes de gobierno, una política responsable de disciplina y austeridad como eje del ejercicio del presupuesto pública.



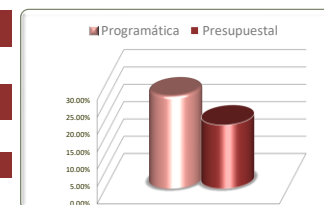
No. de Comp.	Programa Presupuestario Dependencia / Entidad Componente	Unidad de Medida	Información Programática					Información Presupuestal				
			Meta Anual 2024		Real Obtenida	% de Avance Respecto a:		Comportamiento Anual 2024			% de Variación Respecto a:	
			Proyectada	Modificada		Meta Proyectada	Meta Modificada	Aprobado	Modificado	Devengado	Aprobado 2024	Modificado 2024
307	Inversiones Financieras y Provisiones Económicas	N/A	N/A	N/A	N/A	N/A	N/A	746,284,793	610,516,836	3,296,263	0.44%	0.54%
3	Secretaría de Finanzas	N/A	N/A	N/A	N/A	N/A	N/A	746,284,793	610,516,836	3,296,263	0.44%	0.54%
1	Previsiones Ordinarias	N/A	N/A	N/A	N/A	N/A	N/A	205,849,785	190,088,993	1,975	0.00%	0.00%
2	Previsiones Especiales	N/A	N/A	N/A	N/A	N/A	N/A	497,935,008	376,508,555	0	0.00%	0.00%
3	Inversiones	N/A	N/A	N/A	N/A	N/A	N/A	22,500,000	23,919,288	3,294,288	14.64%	13.77%
4	Contingencias	N/A	N/A	N/A	N/A	N/A	N/A	20,000,000	20,000,000	0	0.00%	0.00%
308	ADEFAS	N/A	N/A	N/A	N/A	N/A	N/A	244,500,000	119,500,000	3,918,462	1.60%	3.28%
3	Secretaría de Finanzas	N/A	N/A	N/A	N/A	N/A	N/A	244,500,000	119,500,000	3,918,462	1.60%	3.28%
1	Pasivos y Otras Obligaciones	N/A	N/A	N/A	N/A	N/A	N/A	244,500,000	119,500,000	3,918,462	1.60%	3.28%
TOTALES		N/A	N/A	N/A	N/A	N/A	N/A	990,784,793	730,016,836	7,214,725	0.73%	0.99%
TOTAL Estrategia 1		Varios	917	917	228	24.86%	24.86%	7,572,588,128	7,681,829,013	2,001,759,709	26.43%	26.06%

La información programática de los componentes 307 y 308 no aplican para el SIPLAN
Fuente de la Información Presupuestal: Sistema Integral de Información Financiera (SIIF).

III.II Programática

Informe Financiero al Primer Trimestre 2024
 Poder Ejecutivo del Estado de Zacatecas
 Programas y Proyectos de Inversión
 Del 01 de enero al 31 de marzo 2024

Principio Rector	Descripción
1	Hacia una Nueva Gobernanza
Política Pública	Descripción
4	Finanzas sanas
Estrategia	Descripción
2	Implementar medidas férreas de contención, supervisión y control del gasto administrativo, para reorientar el gasto de gobierno a fines sociales y a inversión productiva.



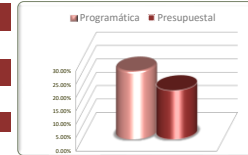
No. de Comp.	Programa Presupuestario	Unidad de Medida	Información Programática					Información Presupuestal				
	Dependencia / Entidad		Meta Anual 2024		Real Obtenida	% de Avance Respecto a:		Comportamiento Anual 2024			% de Variación Respecto a:	
	Componente		Proyectada	Modificada		Meta Proyectada	Meta Modificada	Aprobado	Modificado	Devengado	Aprobado 2024	Modificado 2024
85	Administración oportuna de los recursos de la Secretaría de manera eficiente	Varios	26,451	26,451	7,084	26.78%	26.78%	183,952,229	195,477,629	35,934,350	19.53%	18.38%
3	Secretaría de Finanzas	Varios	26,451	26,451	7,084	26.78%	26.78%	183,952,229	195,477,629	35,934,350	19.53%	18.38%
1	Fortalecimiento de la Secretaría derivado de proyectos específicos	Proyecto-Supervisar	12	12	3	25.00%	25.00%	14,049,094	25,900,140	14,046,882	99.98%	54.23%
2	Programas presupuestarios enfocados al logro de resultados para la toma de decisiones	Programa-Supervisar	4	4	1	25.00%	25.00%	915,814	929,389	193,411	21.12%	20.81%
3	Solicitudes de acceso a la información y de protección de los datos personales, que hayan formulado a los sujetos obligados.	Solicitud-Analizar	360	360	83	23.06%	23.06%	1,568,962	1,584,379	348,558	22.22%	22.00%
4	Recursos asignados a la Secretaría eficientemente	Programa-Operar	798	798	198	24.81%	24.81%	123,911,212	123,648,593	17,584,199	14.19%	14.22%
5	Sistemas y programas de red de comunicación utilizados en la Secretaría	Sistema-Desarrollar	24,691	24,691	6,509	26.36%	26.36%	34,780,742	34,766,946	1,863,276	5.36%	5.36%
6	Asuntos jurídicos atendidos	Asesoría-Brindar	586	586	290	49.49%	49.49%	8,726,405	8,648,183	1,898,025	21.75%	21.95%
TOTALES		Varios	26,451	26,451	7,084	26.78%	26.78%	183,952,229	195,477,629	35,934,350	19.53%	18.38%

Fuente de la Información Programática: Sistema Integral de Información para la Planeación(SIPLAN).
 Fuente de la Información Presupuestal: Sistema Integral de Información Financiera (SIIF).

III.II Programática

Informe Financiero al Primer Trimestre 2024
 Poder Ejecutivo del Estado de Zacatecas
 Programas y Proyectos de Inversión
 Del 01 de enero al 31 de marzo 2024

Principio Rector	Descripción
1	Hacia una Nueva Gobernanza
Política Pública	Descripción
4	Finanzas sanas
Estrategia	Descripción
4	Impulsar alternativas para la disminución del costo de la deuda.



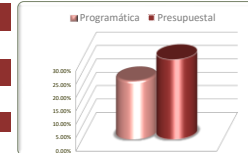
No. de Comp.	Programa Presupuestario		Información Programática					Información Presupuestal					
	Dependencia / Entidad		Unidad de Medida	Meta Anual 2024		Real Obtenida	% de Avance Respecto a:		Comportamiento Anual 2024			% de Variación Respecto a:	
	Componente			Proyectada	Modificada		Meta Proyectada	Meta Modificada	Aprobado	Modificado	Devengado	Aprobado 2024	Modificado 2024
86	Generación de información Financiera en base al sistema contable gubernamental		Varios	98	98	25	25.51%	25.51%	19,409,455	36,675,521	21,097,611	108.70%	57.53%
3	Secretaría de Finanzas		Varios	98	98	25	25.51%	25.51%	19,409,455	36,675,521	21,097,611	108.70%	57.53%
1	Información contable, financiera y presupuestal en apego al marco legal aplicable conformada		Documento-Validar	98	98	25	25.51%	25.51%	19,409,455	36,675,521	21,097,611	108.70%	57.53%
309	Saneamiento Financiero		N/A	N/A	N/A	N/A	N/A	N/A	963,301,156	963,835,768	161,685,572	16.78%	16.78%
3	Secretaría de Finanzas		N/A	N/A	N/A	N/A	N/A	N/A	963,301,156	963,835,768	161,685,572	16.78%	16.78%
1	Deuda Pública Estatal		N/A	N/A	N/A	N/A	N/A	N/A	963,301,156	963,835,768	161,685,572	16.78%	16.78%
TOTALES			Varios	98	98	25	25.51%	25.51%	982,710,611	1,000,511,289	182,763,183	18.60%	18.27%

La información programática del componente 309 no aplica para el SIPLAN
 Fuente de la Información Presupuestal: Sistema Integral de Información Financiera (SIIF).

III. II Programática

Informe Financiero al Primer Trimestre 2024
Poder Ejecutivo del Estado de Zacatecas
Programas y Proyectos de Inversión
Del 01 de enero al 31 de marzo 2024

Principio Rector	Descripción
1	Hacia una Nueva Gobernanza
Política Pública	Descripción
4	Finanzas sanas
Estrategia	Descripción
5	Reformar el sistema fiscal estatal para fortalecer sus capacidades recaudatorias, y mejorar la atención a las necesidades sociales.



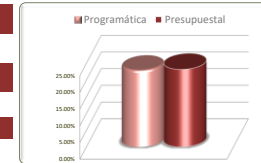
No. de Comp.	Programa Presupuestario		Información Programática					Información Presupuestal					
	Dependencia / Entidad		Meta Anual 2024		Real Obtenida	% de Avance Respecto a:		Comportamiento Anual 2024			% de Variación Respecto a:		
	Componente		Proyectada	Modificada		Meta Proyectada	Meta Modificada	Aprobado	Modificado	Devengado	Aprobado 2024	Modificado 2024	
87	Administración de los Ingresos propios y transferidos		294,633	294,718	64,356	21.84%	21.84%	275,146,219	275,843,733	82,326,086	29.92%	29.85%	
3	Secretaría de Finanzas		294,633	294,718	64,356	21.84%	21.84%	275,146,219	275,843,733	82,326,086	29.92%	29.85%	
1	Fortalecimiento de la Política fiscal, permitiendo el incremento de los ingresos recaudados		Informe-Evaluar	12	12	3	25.00%	25.00%	41,394,104	41,329,988	40,213,943	97.15%	97.30%
2	Fortalecimiento hacendario estatal y municipal efectuado		Documento-Validar	122	122	79	64.75%	64.75%	3,978,895	4,078,539	930,489	23.39%	22.81%
3	Estrategias que han permitido el aumento de la recaudación de ingresos diseñadas		Estudio-Presentar	170,467	170,467	33,698	19.77%	19.77%	127,230,791	128,614,655	26,467,220	20.80%	20.58%
4	Cumplimiento de obligaciones fiscales de los contribuyentes practicado o elaborado		Informe-Elaborar	394	479	122	30.96%	25.47%	47,539,750	47,146,328	4,522,839	9.51%	9.59%
5	Sistema de información territorial referente a la propiedad inmueble, destinado a la administración pública y sociedad civil operado		Sistema-Desarrollar	123,632	123,632	30,453	24.63%	24.63%	50,529,545	50,209,817	9,232,347	18.27%	18.39%
6	Política fiscal, dirigido al incremento de los ingresos fortalecida		Documento-Revisar	6	6	1	16.67%	16.67%	4,473,134	4,464,407	959,250	21.44%	21.49%
TOTALES			Varios	294,633	294,718	64,356	21.84%	21.84%	275,146,219	275,843,733	82,326,086	29.92%	29.85%

Fuente de la Información Programática: Sistema Integral de Información para la Planeación (SIPLAN).
Fuente de la Información Presupuestal: Sistema Integral de Información Financiera (SIIF).

III. II Programática

Informe Financiero al Primer Trimestre 2024
Poder Ejecutivo del Estado de Zacatecas
Programas y Proyectos de Inversión
Del 01 de enero al 31 de marzo 2024

Principio Rector	Descripción
1	Hacia una Nueva Gobernanza
Política Pública	Descripción
4	Finanzas sanas
Estrategia	Descripción
6	Impulsar y gestionar acciones para el saneamiento financiero del sector educativo.



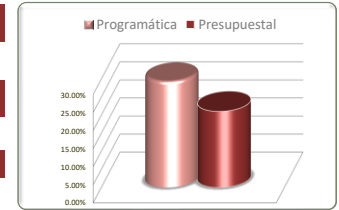
No. de Comp.	Programa Presupuestario		Información Programática					Información Presupuestal					
	Dependencia / Entidad		Unidad de Medida	Meta Anual 2024		Real Obtenida	% de Avance Respecto a:		Comportamiento Anual 2024			% de Variación Respecto a:	
	Componente			Proyectada	Modificada		Meta Proyectada	Meta Modificada	Aprobado	Modificado	Devengado	Aprobado 2024	Modificado 2024
88	Gestión Financiera del Sector Educativo		Documento-Revisar	201	201	46	22.89%	22.89%	7,042,249	6,993,615	1,621,534	23.03%	23.19%
3	Secretaría de Finanzas		Documento-Revisar	201	201	46	22.89%	22.89%	7,042,249	6,993,615	1,621,534	23.03%	23.19%
1	Saneamiento financiero del Sector Educativo implementado		Documento-Revisar	201	201	46	22.89%	22.89%	7,042,249	6,993,615	1,621,534	23.03%	23.19%
TOTALES			Varios	201	201	46	22.89%	22.89%	7,042,249	6,993,615	1,621,534	23.03%	23.19%

Fuente de la Información Programática: Sistema Integral de Información para la Planeación(SIPLAN).
Fuente de la Información Presupuestal: Sistema Integral de Información Financiera (SIIF).

III.II Programática

Informe Financiero al Primer Trimestre 2024
 Poder Ejecutivo del Estado de Zacatecas
 Programas y Proyectos de Inversión
 Del 01 de enero al 31 de marzo 2024

Principio Rector	Descripción
1	Hacia una Nueva Gobernanza
Política Pública	Descripción
5	Participación social en la gestión pública
Estrategia	Descripción
1	



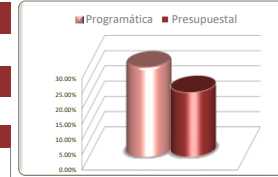
Estrategias	Unidad de Medida	Información Programática				Información Presupuestal					
		Meta Anual 2024		Real Obtenida	% de Avance Respecto a:		Comportamiento Anual 2024			% de Variación Respecto a:	
		Proyectada	Modificada		Meta Proyectada	Meta Modificada	Aprobado	Modificado	Devengado	Aprobado 2024	Modificado 2024
Mejorar las capacidades relacionales del Estado, para la mejor atención y concertación con grupos sociales.	Varios	864	864	254	29.40%	29.40%	6,307,747	6,322,741	1,332,903	21.13%	21.08%
TOTALES	Varios	864	864	254	29.40%	29.40%	6,307,747	6,322,741	1,332,903	21.13%	21.08%

Fuente de la Información Programática: Sistema Integral de Información para la Planeación(SIPLAN).
 Fuente de la Información Presupuestal: Sistema Integral de Información Financiera (SIIF).

III.II Programática

Informe Financiero al Primer Trimestre 2024
 Poder Ejecutivo del Estado de Zacatecas
 Programas y Proyectos de Inversión
 Del 01 de enero al 31 de marzo 2024

Principio Rector	Descripción
1	Hacia una Nueva Gobernanza
Política Pública	Descripción
5	Participación social en la gestión pública
Estrategia	Descripción
1	Mejorar las capacidades relacionales del Estado, para la mejor atención y concertación con grupos sociales.



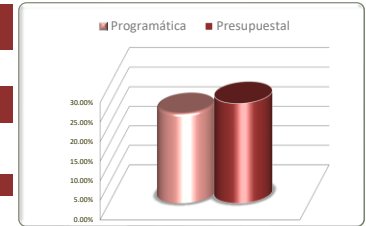
No. de Comp.	Programa Presupuestario		Información Programática					Información Presupuestal				
	Dependencia / Entidad	Unidad de Medida	Meta Anual 2024		Real Obtenida	% de Avance Respecto a:		Comportamiento Anual 2024			% de Variación Respecto a:	
	Componente		Proyectada	Modificada		Meta Proyectada	Meta Modificada	Aprobado	Modificado	Devengado	Aprobado 2024	Modificado 2024
62	Gobernanza para el Bienestar	Reunión-Participar	864	864	254	29.40%	29.40%	6,307,747	6,322,741	1,332,903	21.13%	21.08%
2	Secretaría General de Gobierno	Reunión-Participar	864	864	254	29.40%	29.40%	6,307,747	6,322,741	1,332,903	21.13%	21.08%
1	Participación ciudadana en los asuntos públicos fomentada	Reunión-Participar	464	464	129	27.80%	27.80%	1,039,750	1,049,544	232,429	22.35%	22.15%
2	Políticas públicas para el bienestar y la eficiencia generada	Actividad-Realizar	400	400	125	31.25%	31.25%	5,267,997	5,273,198	1,100,474	20.89%	20.87%
TOTALES		Varios	864	864	254	29.40%	29.40%	6,307,747	6,322,741	1,332,903	21.13%	21.08%

Fuente de la Información Programática: Sistema Integral de Información para la Planeación(SIPLAN).
 Fuente de la Información Presupuestal: Sistema Integral de Información Financiera (SIIF).

III.II Programática

Informe Financiero al Primer Trimestre 2024
 Poder Ejecutivo del Estado de Zacatecas
 Programas y Proyectos de Inversión
 Del 01 de enero al 31 de marzo 2024

Principio Rector	Descripción
2	Bienestar para Todos
Política Pública	Descripción
1, 2, 3, 4, 5, 6, 7, 8, 9, 10	
Estrategia	Descripción



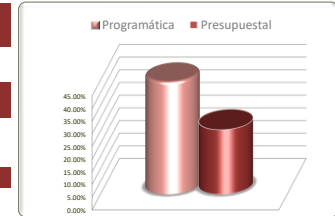
Política Pública	Unidad de Medida	Información Programática					Información Presupuestal				
		Meta Anual 2024		Real Obtenida	% de Avance Respecto a:		Comportamiento Anual 2024			% de Variación Respecto a:	
		Proyectada	Modificada		Meta Proyectada	Meta Modificada	Aprobado	Modificado	Devengado	Aprobado 2024	Modificado 2024
Educación para una sociedad igualitaria y con identidad	Varios	1,525,550	1,525,550	678,658	44.49%	44.49%	13,850,138,539	14,228,057,184	3,668,091,461	26.48%	25.78%
Salud para el bienestar	Varios	1,834,160	1,834,160	345,311	18.83%	18.83%	4,111,673,005	4,167,651,869	948,641,080	23.07%	22.76%
Infraestructura básica para combatir el rezago social	Varios	579	579	7,638	1319.17%	1319.17%	87,064,344	82,194,724	8,177,153	9.39%	9.95%
Desarrollo urbano y vivienda para la integración social	Varios	29,151	29,146	6,614	22.69%	22.69%	400,136,380	400,059,645	133,759,053	33.43%	33.43%
Deporte para todos	Varios	3,955	3,955	928	23.46%	23.46%	127,358,227	143,358,227	39,797,379	31.25%	27.76%
Desarrollo cultural para la convivencia social	Varios	121,720	121,720	37,304	30.65%	30.65%	180,011,358	184,530,358	63,880,911	35.49%	34.62%
Integración de la comunidad migrante	Varios	6,307	6,307	1,894	30.03%	30.03%	56,883,850	56,883,850	3,885,946	6.83%	6.83%
Sostenibilidad del agua y medio ambiente	Varios	2,556	2,556	535	20.93%	20.93%	237,432,396	237,462,663	20,543,322	8.65%	8.65%
Atención a Grupos Vulnerables	Varios	1,423,110	1,423,110	57,530	4.04%	4.04%	819,204,417	868,161,667	319,074,272	38.95%	36.75%
Mujeres Zacatecanas Transformado la Historia	Varios	6,445	6,445	1,997	30.99%	30.99%	51,816,017	51,816,017	10,337,227	19.95%	19.95%
TOTALES	Varios	4,953,533	4,953,528	1,138,409	22.98%	22.98%	19,921,718,533	20,420,176,205	5,216,187,803	26.18%	25.54%

Fuente de la Información Programática: Sistema Integral de Información para la Planeación(SIPLAN).
 Fuente de la Información Presupuestal: Sistema Integral de Información Financiera (SIIF).

III.II Programática

Informe Financiero al Primer Trimestre 2024
 Poder Ejecutivo del Estado de Zacatecas
 Programas y Proyectos de Inversión
 Del 01 de enero al 31 de marzo 2024

Principio Rector	Descripción
2	Bienestar para Todos
Política Pública	Descripción
1	Educación para una sociedad igualitaria y con identidad
Estrategia	Descripción
1,2,3,4,5,6,7	



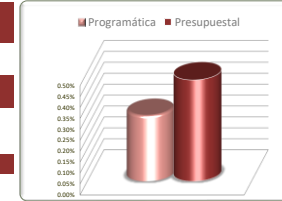
Estrategias	Unidad de Medida	Información Programática					Información Presupuestal				
		Meta Anual 2024		Real Obtenida	% de Avance Respecto a:		Comportamiento Anual 2024			% de Variación Respecto a:	
		Proyectada	Modificada		Meta Proyectada	Meta Modificada	Aprobado	Modificado	Devengado	Aprobado 2024	Modificado 2024
Ampliar la cobertura de programas federales para becas y apoyos para la educación, a fin de favorecer la inclusión y permanencia de los estudiantes.	Varios	455,832	455,832	1,371	0.30%	0.30%	239,384,168	260,332,105	1,207,788	0.50%	0.46%
Dignificar la infraestructura educativa para mejorar el sentido de la pertenencia y el bienestar de la comunidad escolar.	Varios	759	759	0	0.00%	0.00%	400,261,032	398,563,528	75,646,320	18.90%	18.98%
Fortalecer la integración de Zacatecas en el plan educativo nacional, para conjuntar los esfuerzos que permitan alcanzar mejores resultados.	Varios	907,967	907,967	627,324	69.09%	69.09%	11,701,966,787	12,151,755,348	3,148,403,221	26.90%	25.91%
Impulsar el fortalecimiento de las instituciones formadoras y de capacitación docente y para el trabajo, para mejorar la preparación docente.	Varios	87,027	87,027	35,054	40.28%	40.28%	416,832,771	377,894,050	108,609,776	26.06%	28.74%
Vincular la educación media y superior al sistema productivo para mejorar la competitividad estatal.	Varios	67,721	67,721	12,851	18.98%	18.98%	446,581,130	406,781,278	165,895,905	37.15%	40.78%
Diseñar e implementar programas compensatorios para impulsar las políticas de género e inclusión en la educación.	Varios	6,039	6,039	2,009	33.27%	33.27%	643,676,251	631,294,476	168,328,451	26.15%	26.66%
Atender las desigualdades generadas por la pandemia en materia de conectividad y equipos tecnológicos en las escuelas, para disminuir los niveles de exclusión.	Varios	205	205	49	23.90%	23.90%	1,436,400	1,436,400	0	0.00%	0.00%
TOTALES	Varios	1,525,550	1,525,550	678,658	44.49%	44.49%	13,850,138,539	14,228,057,184	3,668,091,461	26.48%	25.78%

Fuente de la Información Programática: Sistema Integral de Información para la Planeación(SIPLAN).
 Fuente de la Información Presupuestal: Sistema Integral de Información Financiera (SIIF).

III.II Programática

Informe Financiero al Primer Trimestre 2024
 Poder Ejecutivo del Estado de Zacatecas
 Programas y Proyectos de Inversión
 Del 01 de enero al 31 de marzo 2024

Principio Rector	Descripción
2	Bienestar para Todos
Política Pública	Descripción
1	Educación para una sociedad igualitaria y con identidad
Estrategia	Descripción
1	Ampliar la cobertura de programas federales para becas y apoyos para la educación, a fin de favorecer la inclusión y permanencia de los estudiantes.



No. de Comp.	Programa Presupuestario		Información Programática					Información Presupuestal					
	Dependencia / Entidad		Unidad de Medida	Meta Anual 2024		Real Obtenida	% de Avance Respecto a:		Comportamiento Anual 2024			% de Variación Respecto a:	
	Componente			Proyectada	Modificada		Meta Proyectada	Meta Modificada	Aprobado	Modificado	Devengado	Aprobado 2024	Modificado 2024
40	Apoyos Educativos		Beca-Otorgar	5,094	5,094	565	11.09%	11.09%	36,000,000	36,000,000	0	0.00%	0.00%
10	Secretaría de Educación		Beca-Otorgar	5,094	5,094	565	11.09%	11.09%	36,000,000	36,000,000	0	0.00%	0.00%
1	Becas estatales para alumnas y alumnos de educación básica otorgadas		Beca-Otorgar	2,811	2,811	*0	0.00%	0.00%	13,200,000	13,200,000	0	0.00%	0.00%
2	Becas y apoyos estatales para alumnas y alumnos educación superior otorgadas		Beca-Otorgar	2,083	2,083	565	27.12%	27.12%	22,800,000	22,800,000	0	0.00%	0.00%
3	Becas para las hijas e hijos de los trabajadores de la educación sindicalizados otorgados		Beca-Otorgar	200	200	*0	0.00%	0.00%	0	0	0	0.00%	0.00%
41	Apoyos para prestadores de servicio		Apoyo-Otorgar	1,547	1,547	806	52.10%	52.10%	28,212,091	49,199,983	0	0.00%	0.00%
10	Secretaría de Educación		Apoyo-Otorgar	1,547	1,547	806	52.10%	52.10%	28,212,091	49,199,983	0	0.00%	0.00%
1	Apoyos para prestadores de servicio de educación básica otorgados		Apoyo-Otorgar	1,505	1,505	806	53.55%	53.55%	28,212,091	49,199,983	0	0.00%	0.00%
2	Apoyos para prestadores de servicio de educación media otorgados		Apoyo-Otorgar	42	42	*0	0.00%	0.00%	-	-	-	-	-
127	Apoyos Educativos para el Bienestar		Apoyo-Otorgar	449,191	449,191	0	0.00%	0.00%	175,172,077	175,132,122	1,207,788	0.69%	0.69%
11	Secretaría de Desarrollo Social		Apoyo-Otorgar	449,191	449,191	0	0.00%	0.00%	175,172,077	175,132,122	1,207,788	0.69%	0.69%
1	Apoyo en especie para estudiantes de los niveles primaria y secundaria otorgados.		Apoyo-Otorgar	268,901	268,901	*0	0.00%	0.00%	174,262,734	174,237,902	1,008,049	0.58%	0.58%
2	Apoyo económico para estudiantes de los niveles primaria y secundaria otorgados		Apoyo-Otorgar	180,290	180,290	*0	0.00%	0.00%	909,343	894,219	199,739	21.97%	22.34%
TOTALES			Varios	455,832	455,832	1,371	0.30%	0.30%	239,384,168	260,332,105	1,207,788	0.50%	0.46%

Fuente de la Información Programática: Sistema Integral de Información para la Planeación (SIPLAN).
 Fuente de la Información Presupuestal: Sistema Integral de Información Financiera (SIIF).

III. II Programática

*sesionará con el Departamento de Becas, para llevar a cabo la autorización de las y los alumnos seleccionados, así como del pago correspondiente del periodo a cubrir. Derivado de lo anterior y a falta del Titular de la Secretaría, los procesos no se han finalizado.

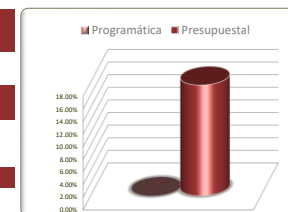
*No se programaron metas en el primer trimestre

*Sin asignación presupuestal / no se programaron metas para el primer trimestre

*No hubo programación para el periodo que se reporta

Informe Financiero al Primer Trimestre 2024
 Poder Ejecutivo del Estado de Zacatecas
 Programas y Proyectos de Inversión
 Del 01 de enero al 31 de marzo 2024

Principio Rector	Descripción
2	Bienestar para Todos
Política Pública	Descripción
1	Educación para una sociedad igualitaria y con identidad
Estrategia	Descripción
2	Dignificar la infraestructura educativa para mejorar el sentido de la pertenencia y el bienestar de la comunidad escolar.



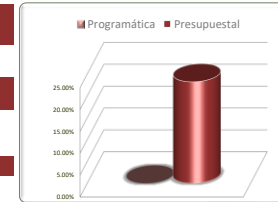
No. de Comp.	Programa Presupuestario		Información Programática					Información Presupuestal					
	Dependencia / Entidad		Unidad de Medida	Meta Anual 2024		Real Obtenida	% de Avance Respecto a:		Comportamiento Anual 2024			% de Variación Respecto a:	
	Componente			Proyectada	Modificada		Meta Proyectada	Meta Modificada	Aprobado	Modificado	Devengado	Aprobado 2024	Modificado 2024
37	Espacios Educativos		Escuela-Atender	551	551	0	0.00%	0.00%	32,189,083	32,189,083	163,795	0.51%	0.51%
10	Secretaría de Educación		Escuela-Atender	551	551	0	0.00%	0.00%	32,189,083	32,189,083	163,795	0.51%	0.51%
1	Espacios Educativos para educación básica en la Nueva Gobernanza atendidos		Escuela-Atender	531	531	*0	0.00%	0.00%	31,883,451	31,887,451	163,795	0.51%	0.51%
2	Espacios Educativos para educación media en la Nueva Gobernanza atendidos		Escuela-Atender	20	20	*0	0.00%	0.00%	305,632	301,632	0	0.00%	0.00%
119	Dignificación de la infraestructura educativa para lograr el bienestar de la comunidad escolar de nivel Básico		Varios	110	110	0	0.00%	0.00%	265,043,742	251,930,009	49,271,347	18.59%	19.56%
75	Instituto Zacatecano de Construcción de Escuelas		Varios	110	110	0	0.00%	0.00%	265,043,742	251,930,009	49,271,347	18.59%	19.56%
1	Infraestructura educativa de nivel básico construida		Obra-Realizar	50	50	*0	0.00%	0.00%	148,406,649	135,292,916	29,329,024	19.76%	21.68%
2	Infraestructura educativa de nivel básico rehabilitada		Obra-Realizar	40	40	*0	0.00%	0.00%	113,715,093	113,715,093	19,068,323	16.77%	16.77%
3	Espacios educativos de nivel básico equipados		Aula-Equipar	20	20	*0	0.00%	0.00%	2,922,000	2,922,000	874,000	29.91%	29.91%
120	Dignificación de la infraestructura educativa para lograr el bienestar de la comunidad escolar de nivel Medio Superior.		Varios	14	14	0	0.00%	0.00%	14,724,385	15,159,795	3,142,387	21.34%	20.73%
75	Instituto Zacatecano de Construcción de Escuelas		Varios	14	14	0	0.00%	0.00%	14,724,385	15,159,795	3,142,387	21.34%	20.73%
1	Infraestructura educativa Construida nivel Medio Superior		Obra-Realizar	7	7	*0	0.00%	0.00%	4,479,827	5,067,409	1,658,439	37.02%	32.73%
2	Infraestructura educativa Rehabilitada nivel Medio Superior		Obra-Realizar	5	5	*0	0.00%	0.00%	6,464,558	6,312,386	853,948	13.21%	13.53%
3	Espacios educativos equipados nivel Medio Superior		Aula-Equipar	2	2	*0	0.00%	0.00%	3,780,000	3,780,000	630,000	16.67%	16.67%
TOTAL Hoja 1/2			Varios	675	675	0	0.00%	0.00%	311,957,210	299,278,887	52,577,529	16.85%	17.57%

Fuente de la Información Programática: Sistema Integral de Información para la Planeación (SIPLAN).
 Fuente de la Información Presupuestal: Sistema Integral de Información Financiera (SIIF).
 *No se programaron metas en el primer trimestre
 *No hubo programación de obra para dicho trimestre

III. II Programática

Informe Financiero al Primer Trimestre 2024
 Poder Ejecutivo del Estado de Zacatecas
 Programas y Proyectos de Inversión
 Del 01 de enero al 31 de marzo 2024

Principio Rector	Descripción
2	Bienestar para Todos
Política Pública	Descripción
1	Educación para una sociedad igualitaria y con identidad
Estrategia	Descripción
2	Dignificar la infraestructura educativa para mejorar el sentido de la pertenencia y el bienestar de la comunidad escolar.



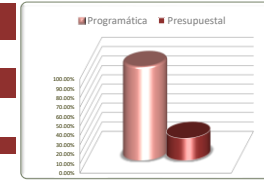
No. de Comp.	Programa Presupuestario Dependencia / Entidad Componente	Unidad de Medida	Información Programática					Información Presupuestal				
			Meta Anual 2024		Real Obtenida	% de Avance Respecto a:		Comportamiento Anual 2024			% de Variación Respecto a:	
			Proyectada	Modificada		Meta Proyectada	Meta Modificada	Aprobado	Modificado	Devengado	Aprobado 2024	Modificado 2024
121	Dignificación de la infraestructura educativa para lograr el bienestar de la comunidad escolar de nivel Superior.	Varios	22	22	0	0.00%	0.00%	64,086,172	75,066,991	17,246,107	26.91%	22.97%
75	Instituto Zacatecano de Construcción de Escuelas	Varios	22	22	0	0.00%	0.00%	64,086,172	75,066,991	17,246,107	26.91%	22.97%
1	Infraestructura educativa Construida nivel Superior	Obra-Realizar	10	10	*0	0.00%	0.00%	34,759,200	45,740,019	10,445,910	30.05%	22.84%
2	Infraestructura educativa Rehabilitada nivel Superior	Obra-Realizar	8	8	*0	0.00%	0.00%	27,550,805	27,550,805	5,932,041	21.53%	21.53%
3	Espacios educativos equipados nivel Superior	Aula-Equipar	4	4	*0	0.00%	0.00%	1,776,167	1,776,167	868,156	48.88%	48.88%
122	Coadyuvar administrativamente en los procesos para la dignificación de la infraestructura en espacios educativos para el bienestar de la comunidad escolar	Varios	62	62	0	0.00%	0.00%	24,217,650	24,217,650	5,822,684	24.04%	24.04%
75	Instituto Zacatecano de Construcción de Escuelas	Varios	62	62	0	0.00%	0.00%	24,217,650	24,217,650	5,822,684	24.04%	24.04%
1	Procesos para administrar de forma eficiente los recursos humanos, materiales y financieros desarrollados	Informe-Elaborar	24	24	0	0.00%	0.00%	24,076,564	24,076,564	5,752,246	23.89%	23.89%
2	Procesos de trámites para la operatividad y defensa jurídica del Instituto realizados.	Informe-Elaborar	35	35	0	0.00%	0.00%	60,929	60,929	31,677	51.99%	51.99%
3	Acceso a la información pública y protección de datos personales desarrollado.	Informe-Elaborar	2	2	0	0.00%	0.00%	64,437	64,437	27,588	42.81%	42.81%
4	Modelo para la Igualdad entre Mujeres y Hombres implementado	Informe-Difundir	1	1	0	0.00%	0.00%	15,720	15,720	11,173	71.08%	71.08%
TOTAL Hoja 2/2		Varios	84	84	0	0.00%	0.00%	88,303,822	99,284,641	23,068,791	26.12%	23.24%
TOTAL Estrategia 2		Varios	759	759	0	0.00%	0.00%	400,261,032	398,563,528	75,646,320	18.90%	18.98%

Fuente de la Información Programática: Sistema Integral de Información para la Planeación(SIPLAN).
 Fuente de la Información Presupuestal: Sistema Integral de Información Financiera (SIIF).
 *No hubo programación de obra para dicho trimestre

III. II Programática

Informe Financiero al Primer Trimestre 2024
 Poder Ejecutivo del Estado de Zacatecas
 Programas y Proyectos de Inversión
 Del 01 de enero al 31 de marzo 2024

Principio Rector	Descripción
2	Bienestar para Todos
Política Pública	Descripción
1	Educación para una sociedad igualitaria y con identidad
Estrategia	Descripción
3	Fortalecer la integración de Zacatecas en el plan educativo nacional, para conjuntar los esfuerzos que permitan alcanzar mejores resultados.

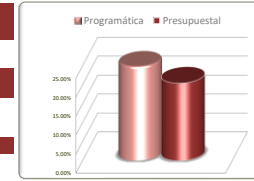


No. de Comp.	Programa Presupuestario	Dependencia / Entidad	Unidad de Medida	Información Programática				Información Presupuestal					
				Meta Anual 2024		Real Obtenida	% de Avance Respecto a:		Comportamiento Anual 2024			% de Variación Respecto a:	
				Proyectada	Modificada		Meta Proyectada	Meta Modificada	Aprobado	Modificado	Devengado	Aprobado 2024	Modificado 2024
1	Operación de la Escuela Estatal de Conservación	Capacitación-Realizar	6	6	1	16.67%	16.67%	3,640,132	3,759,652	1,250,032	34.34%	33.25%	
88	Escuela de Conservación y Restauración de Zacatecas "Refugio Reyes"	Capacitación-Realizar	6	6	1	16.67%	16.67%	3,640,132	3,759,652	1,250,032	34.34%	33.25%	
1	C.1-Gestión de Talleres teórico - prácticos	Taller-Realizar	2	2	*0	0.00%	0.00%	*	*	*	*	*	
2	Capacitación de trabajadores en áreas de competencia	Capacitación-Realizar	4	4	1	25.00%	25.00%	3,640,132	3,759,652	1,250,032	34.34%	33.25%	
10	Fortalecimiento del Servicio Educativo de Nivel Superior prestado por el Instituto Tecnológico Superior de Jerez	Alumno-Coordinar	9	9	8	88.89%	88.89%	17,702,831	17,704,331	5,299,207	29.93%	29.93%	
86	Instituto Tecnológico Superior de Jerez	Alumno-Coordinar	9	9	8	88.89%	88.89%	17,702,831	17,704,331	5,299,207	29.93%	29.93%	
1	Profesionistas talentosos e innovadores formados.	Alumno-Coordinar	3	3	2	66.67%	66.67%	17,702,831	17,704,331	5,299,207	29.93%	29.93%	
2	Recursos con enfoque de servicio al proceso académico administrados.	Documento-Distribuir	3	3	3	100.00%	100.00%	*	*	*	*	*	
3	Programa con acciones que vinculan a la institución con diferentes sectores realizado acuerdos y convenios de colaboración.	Convenio-Autorizar	3	3	3	100.00%	100.00%	*	*	*	*	*	
25	Consolidar la calidad de la educación en el ITSzAs	Varios	716	716	487	68.02%	68.02%	19,802,986	20,306,366	6,572,310	33.19%	32.37%	
83	Instituto Tecnológico Superior de Tlaltenango	Varios	716	716	487	68.02%	68.02%	19,802,986	20,306,366	6,572,310	33.19%	32.37%	
1	Alumnos(as) de educación superior atendidos.	Alumno-Atender	665	665	478	71.88%	71.88%	19,802,986	20,306,366	6,572,310	33.19%	32.37%	
2	Docentes reconocidos, actualizados y/o formados.	Docente-Capacitar	40	40	*0	0.00%	0.00%	*	*	*	*	*	
3	Programas y procesos evaluados.	Certificación-Expedir	10	10	8	80.00%	80.00%	*	*	*	*	*	
4	Gestión Institucional con transparencia y rendición de cuentas lograda.	Programa-Elaborar	1	1	1	100.00%	100.00%	*	*	*	*	*	
31	Educación Inicial y Preescolar	Niño (a)-Atender	60,665	60,665	60,630	99.94%	99.94%	1,762,575,163	1,790,536,837	432,076,545	24.51%	24.13%	
10	Secretaría de Educación	Niño (a)-Atender	60,665	60,665	60,630	99.94%	99.94%	1,762,575,163	1,790,536,837	432,076,545	24.51%	24.13%	
1	Centros de Educación Inicial Atendidos	Niño (a)-Atender	670	670	656	97.91%	97.91%	198,397,731	204,119,314	47,645,039	24.01%	23.34%	
2	Expansión de la Educación Inicial Atendida	Escuela-Atender	22	22	*0	0.00%	0.00%	0	20,061,491	0	0.00%	0.00%	
3	Centros de Educación preescolar Atendidos	Niño (a)-Atender	59,973	59,973	59,974	100.00%	100.00%	1,564,177,432	1,566,356,031	384,431,506	24.58%	24.54%	
32	Educación Básica	Niño (a)-Atender	476,943	476,943	475,076	99.61%	99.61%	8,293,022,664	8,535,388,364	2,004,511,470	24.17%	23.48%	
10	Secretaría de Educación	Niño (a)-Atender	476,943	476,943	475,076	99.61%	99.61%	8,293,022,664	8,535,388,364	2,004,511,470	24.17%	23.48%	
1	Escuelas de Educación Primaria atendidas	Niño (a)-Atender	177,746	177,746	177,768	100.01%	100.01%	4,279,471,463	4,416,352,862	1,080,621,240	25.25%	24.47%	
2	Escuelas de Educación Secundaria atendidas	Niño (a)-Atender	83,997	83,997	83,213	99.07%	99.07%	3,605,109,853	3,704,150,712	821,156,019	22.78%	22.17%	
3	Servicios de Educación Física en Educación Básica atendidos	Niño (a)-Atender	215,200	215,200	214,095	99.49%	99.49%	408,441,348	414,884,790	102,734,211	25.15%	24.76%	
TOTAL Hoja 1/3			Varios	538,339	538,339	536,202	99.60%	99.60%	10,096,743,776	10,367,695,548	2,449,709,564	24.26%	23.63%

Fuente de la Información Programática: Sistema Integral de Información para la Planeación (SIPLAN).
 Fuente de la Información Presupuestal: Sistema Integral de Información Financiera (SIIF).
 *Sin asignación presupuestal / Al corte del primer trimestre aun no contamos con equipamiento del taller programado, el cual se estará dando cumplimiento en el segundo trimestre.
 *Sin asignación presupuestal
 *esta en cero por que no esta programado en el periodo
 *Sin asignación presupuestal
 *Este componente en este trimestre no tiene metas programadas
 2.1.3.32-10-1 Por medio de Memorándum SEB/075/2024, la Subsecretaría Académica refiere captación de niños desplazados

Informe Financiero al Primer Trimestre 2024
Poder Ejecutivo del Estado de Zacatecas
Programas y Proyectos de Inversión
Del 01 de enero al 31 de marzo 2024

Principio Rector	Descripción
2	Bienestar para Todos
Política Pública	Descripción
1	Educación para una sociedad igualitaria y con identidad
Estrategia	Descripción
3	Fortalecer la integración de Zacatecas en el plan educativo nacional, para conjuntar los esfuerzos que permitan alcanzar mejores resultados.



No. de Comp.	Programa Presupuestario Dependencia / Entidad Componente	Unidad de Medida	Información Programática					Información Presupuestal				
			Meta Anual 2024		Real Obtenida	% de Avance Respecto a:		Comportamiento Anual 2024			% de Variación Respecto a:	
			Proyectada	Modificada		Meta Proyectada	Meta Modificada	Aprobado	Modificado	Devengado	Aprobado 2024	Modificado 2024
34	Servicios Educativos Complementarios	Niño (a)-Atender	258,564	258,564	68,736	26.58%	26.58%	50,280,931	55,246,504	8,933,266	17.77%	16.17%
10	Secretaría de Educación	Niño (a)-Atender	258,564	258,564	68,736	26.58%	26.58%	50,280,931	55,246,504	8,933,266	17.77%	16.17%
1	Programas para el desarrollo y evaluación educativos atendidos	Niño (a)-Atender	152,610	152,610	0	0.00%	0.00%	650,356	653,535	3,179	0.49%	0.49%
2	Acciones en la educación para el bienestar de las alumnas y los alumnos de educación básica en la Nueva Gobernanza atendidos	Niño (a)-Atender	33717	33717	2460	7.30%	7.30%	29,982,771	29,982,771	257,483	0.86%	0.86%
3	Bibliotecas Públicas gestionadas	Actividad-Realizar	5,200	5,200	849	16.33%	16.33%	19,330,116	24,292,510	8,672,150	44.86%	35.70%
4	Actividades Complementaria atendidas	Niño (a)-Atender	67,037	67,037	65,427	97.60%	97.60%	317,688	317,688	455	0.14%	0.14%
42	Direcciones Regionales	Varios	339	339	94	27.73%	27.73%	54,940,501	54,917,673	9,355,681	17.03%	17.04%
10	Secretaría de Educación	Varios	339	339	94	27.73%	27.73%	54,940,501	54,917,673	9,355,681	17.03%	17.04%
1	Visitas de supervisión profesionalizante, realizadas	Capacitación-Realizar	135	135	26	19.26%	19.26%	9,396,516	9,252,876	1,335,615	14.21%	14.43%
2	Actividades programáticas de servicios educativos que permiten la operación de las escuelas, realizadas	Capacitación-Realizar	145	145	36	24.83%	24.83%	3,884,676	3,882,087	575,952	14.83%	14.84%
3	Actividades administrativas atendidas, que generan impacto de excelencia en la Nueva Escuela Mexicana	Actividad-Realizar	59	59	32	54.24%	54.24%	41,659,309	41,782,710	7,444,114	17.87%	17.82%
43	Gestión Administrativa	Varios	197	197	165	83.76%	83.76%	986,244,849	948,645,042	191,742,582	19.44%	20.21%
10	Secretaría de Educación	Varios	197	197	165	83.76%	83.76%	986,244,849	948,645,042	191,742,582	19.44%	20.21%
1	Administración de servicios educativos realizados	Proceso-Realizar	89	89	89	100.00%	100.00%	956,149,480	919,547,910	191,578,758	20.04%	20.83%
2	Atención administrativa para áreas adjetivas	Proceso-Controlar	108	108	76	70.37%	70.37%	30,095,369	29,097,131	163,824	0.54%	0.56%
53	Educación para Adultos	Varios	101,715	101,715	20,644	20.30%	20.30%	92,066,887	92,127,129	25,199,632	27.37%	27.35%
72	Instituto Zacatecano de Educación para Adultos	Varios	101,715	101,715	20,644	20.30%	20.30%	92,066,887	92,127,129	25,199,632	27.37%	27.35%
1	Servicios educativos de nivel inicial, primaria y secundaria otorgados	Usuario-Atender	17,900	17,900	4,291	23.97%	23.97%	92,066,887	92,127,129	25,199,632	27.37%	27.35%
2	Servicios educativos de nivel inicial, primaria y secundaria con perspectiva de género otorgados	Usuario-Atender	8,900	8,900	2,015	22.64%	22.64%	*	*	*	*	*
3	Servicios educativos de nivel inicial, primaria y secundaria a los Grupos Prioritarios en situación de vulnerabilidad: Adultos Mayores, Jóvenes de 15 a 29 años, Niñas, Niños y Adolescentes otorgados	Usuario-Atender	12,515	12,515	2,665	21.29%	21.29%	*	*	*	*	*
4	Exámenes acreditados en cualquier formato que permite reconocer las habilidades y conocimientos que ha adquirido una persona	Examen-Aplicar	45,000	45,000	7,675	17.06%	17.06%	*	*	*	*	*
5	Documento oficial entregado a usuarios que concluyen algún nivel	Documento-Expedir	17,400	17,400	3,998	22.98%	22.98%	*	*	*	*	*
TOTAL Hoja 2/3			360,815	360,815	89,639	24.84%	24.84%	1,183,533,168	1,150,936,348	235,231,161	19.88%	20.44%

Fuente de la Información Programática: Sistema Integral de Información para la Planeación(SIPLAN).

Fuente de la Información Presupuestal: Sistema Integral de Información Financiera (SIIF).

*No se programaron metas en el primer trimestre

*Sin asignación presupuestal / Se inició con ambos programas Regular y Programa Especial de Certificación (PEC) en primaria y secundaria

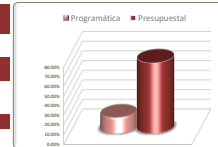
*Sin asignación presupuestal / Se tiene buen avance en estos grupos prioritarios ya que de acuerdo al programa de trabajo de las coordinaciones, se deben enfocar en ellos para cumplir la meta anual que determina el INEA

*Sin asignación presupuestal

III.II Programática

Informe Financiero al Primer Trimestre 2024
 Poder Ejecutivo del Estado de Zacatecas
 Programas y Proyectos de Inversión
 Del 01 de enero al 31 de marzo 2024

Principio Rector	Descripción
2	Bienestar para Todos
Política Pública	Descripción
1	Educación para una sociedad igualitaria y con identidad
Estrategia	Descripción
3	Fortalecer la integración de Zacatecas en el plan educativo nacional, para conjuntar los esfuerzos que permitan alcanzar mejores resultados.

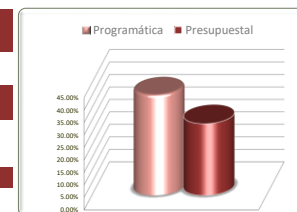


No. de Comp.	Programa Presupuestario		Información Programática					Información Presupuestal				
	Dependencia / Entidad	Unidad de Medida	Meta Anual 2024		Real Obtenida	% de Avance Respecto a:		Comportamiento Anual 2024			% de Variación Respecto a:	
	Componente	Proyectada	Modificada	Meta Proyectada		Meta Modificada	Aprobado	Modificado	Devengado	Aprobado 2024	Modificado 2024	
58	Educación Integral y de excelencia	Actividad-Realizar	34	34	8	23.53%	23.53%	207,395,967	311,619,571	221,528,078	106.81%	71.09%
89	Colegio de Bachilleres del Estado de Zacatecas	Actividad-Realizar	34	34	8	23.53%	23.53%	207,395,967	311,619,571	221,528,078	106.81%	71.09%
1	Gestión pedagógica de calidad realizada	Actividad-Realizar	12	12	3	25.00%	25.00%	0	32,845,317	32,845,317	0.00%	100.00%
2	Gestión académica de calidad realizada	Actividad-Realizar	12	12	3	25.00%	25.00%	207,395,967	278,774,254	188,682,761	90.98%	67.68%
3	Gestión administrativa de calidad realizada	Actividad-Realizar	10	10	2	20.00%	20.00%	-	-	-	-	-
80	Fortalecimiento Del ITSL	Varios	7	7	7	100.00%	100.00%	19,293,546	19,293,546	10,506,010	54.45%	54.45%
84	Instituto Tecnológico Superior de Loreto	Varios	7	7	7	100.00%	100.00%	19,293,546	19,293,546	10,506,010	54.45%	54.45%
1	Oferta de calidad educativa, cobertura y formación integral proporcionada.	Informe-Elaborar	3	3	3	100.00%	100.00%	-	-	-	-	-
2	Investigación, desarrollo tecnológico, vinculación y emprendimiento fortalezcos.	Informe-Elaborar	2	2	2	100.00%	100.00%	-	-	-	-	-
3	Efectividad organizacional implementada mediante procesos, leyes, normas y lineamientos	Informe-Elaborar	2	2	2	100.00%	100.00%	19,293,546	19,293,546	10,506,010	54.45%	54.45%
81	Formación de estudiantes con perfil científico y tecnológico CEDYTEZ-EMSAD	Varios	8,515	8,515	1,436	16.86%	16.86%	108,260,375	214,265,923	201,333,659	185.97%	93.96%
91	Colegio de Estudios Científicos y Tecnológicos del Estado de Zacatecas	Varios	8,515	8,515	1,436	16.86%	16.86%	108,260,375	214,265,923	201,333,659	185.97%	93.96%
1	Servicios educativos para formar estudiantes en los planteles del Colegio de Estudios Científicos y Tecnológicos del Estado de Zacatecas.	Alumno-Atender	4,114	4,114	639	15.53%	15.53%	108,260,375	214,265,923	201,333,659	185.97%	93.96%
2	Servicios educativos para formar estudiantes en los centros de Educación Media Superior a Distancia.	Alumno-Atender	3,478	3,478	566	16.27%	16.27%	-	-	-	-	-
3	Atención a los servicios educativos para formar estudiantes en los planteles CEDYTEZ y EMSAD a través de procesos administrativos.	Trabajador-Atender	923	923	231	25.03%	25.03%	-	-	-	-	-
110	Servicio Educativo de Calidad del Instituto Tecnológico Superior Zacatecas Norte	Varios	63	63	28	44.44%	44.44%	29,423,769	29,423,769	14,585,815	49.57%	49.57%
85	Instituto Tecnológico Superior de Rio Grande	Varios	63	63	28	44.44%	44.44%	29,423,769	29,423,769	14,585,815	49.57%	49.57%
1	Programas educativos de calidad reconocidos o acreditados bajo el enfoque de bienestar.	Programa-Coordinar	7	7	5	71.43%	71.43%	-	-	-	-	-
2	Promoción de la Vinculación estratégica y eficiente en el instituto	Convenio-Participar	10	10	9	90.00%	90.00%	-	-	-	-	-
3	Procesos estratégicos de los sistemas de calidad	Auditoria-Realizar	6	6	0	0.00%	0.00%	-	-	-	-	-
4	Seguimiento de la Planeación estratégica y eficiente en el Instituto	Informe-Elaborar	4	4	1	25.00%	25.00%	-	-	-	-	-
5	Gestión Administrativa Estratégica en el Instituto	Pago-Realizar	36	36	13	36.11%	36.11%	29,423,769	29,423,769	14,585,815	49.57%	49.57%
123	Consolidación del servicio educativo de nivel superior prestado por el Instituto Tecnológico Superior Zacatecas Occidente	Varios	194	194	4	2.06%	2.06%	23,494,222	24,370,542	5,903,923	25.13%	24.23%
87	Instituto Tecnológico Superior de Sombrerete	Varios	194	194	4	2.06%	2.06%	23,494,222	24,370,542	5,903,923	25.13%	24.23%
1	Profesionistas talentosos e innovadores formados	Alumno-Atender	180	180	0	0.00%	0.00%	23,494,222	24,370,542	5,903,923	25.13%	24.23%
2	Recursos con enfoque de servicio al proceso académico administrados	Documento-Elaborar	12	12	3	25.00%	25.00%	-	-	-	-	-
3	Programa con acciones que vinculan a la institución con diferentes sectores realizado	Convenio-Participar	2	2	1	50.00%	50.00%	-	-	-	-	-
169	Ofrecer educación de calidad e integral a las y los estudiantes del Instituto Tecnológico Superior de Fresnillo	Programa-Implementar	-	-	-	-	-	33,821,964	34,150,099	9,605,011	28.40%	28.13%
82	Instituto Tecnológico Superior de Fresnillo	Programa-Implementar	-	-	-	-	-	33,821,964	34,150,099	9,605,011	28.40%	28.13%
5	Formación extraescolar brindada	Programa-Implementar	-	-	-	-	-	33,821,964	34,150,099	9,605,011	28.40%	28.13%
TOTAL Hoja 3/3			8,813	8,813	1,483	16.83%	16.83%	421,689,843	633,123,450	463,462,496	109.91%	73.20%
TOTAL Estrategia 3			807,967	807,967	627,324	69.09%	69.09%	11,701,966,787	12,151,755,348	3,148,403,221	26.90%	25.91%

Fuente de la Información Programática: Sistema Integral de Información para la Planeación(SIPLAN).
 Fuente de la Información Presupuestal: Sistema Integral de Información Financiera (SIIF).
 *Sin asignación presupuestal
 *Sin asignación presupuestal/ En el trimestre Enero-Marzo 2023 no se tienen programadas auditorías.
 *Hasta finales del segundo trimestre se cuenta con el avance de esta meta
 *Sin asignación presupuestal
 *La información programática del programa presupuestario 169 componente 5 se encuentra en la estrategia 2.1.5

Informe Financiero al Primer Trimestre 2024
Poder Ejecutivo del Estado de Zacatecas
Programas y Proyectos de Inversión
Del 01 de enero al 31 de marzo 2024

Principio Rector	Descripción
2	Bienestar para Todos
Política Pública	Descripción
1	Educación para una sociedad igualitaria y con identidad
Estrategia	Descripción
4	Impulsar el fortalecimiento de las instituciones formadoras y de capacitación docente y para el trabajo, para mejorar la preparación docente.



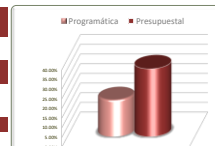
No. de Comp.	Programa Presupuestario		Información Programática					Información Presupuestal					
	Dependencia / Entidad		Unidad de Medida	Meta Anual 2024		Real Obtenida	% de Avance Respecto a:		Comportamiento Anual 2024			% de Variación Respecto a:	
	Componente			Proyectada	Modificada		Meta Proyectada	Meta Modificada	Aprobado	Modificado	Devengado	Aprobado 2024	Modificado 2024
35	Formación Docente		Docente-Capacitar	83,477	83,477	31,578	37.83%	37.83%	5,567,196	5,701,782	297,114	5.34%	5.21%
10	Secretaría de Educación		Docente-Capacitar	83,477	83,477	31,578	37.83%	37.83%	5,567,196	5,701,782	297,114	5.34%	5.21%
1	Actividades de formación profesional para docentes evaluados		Docente-Capacitar	51,974	51,974	28,425	54.69%	54.69%	3,277,596	3,277,596	95,127	2.90%	2.90%
2	Programa para el Desarrollo Profesional Docente atendido		Docente-Capacitar	31,403	31,403	3,053	9.72%	9.72%	2,076,196	2,210,782	201,987	9.73%	9.14%
3	Programa de profesionalización para docentes de educación media implementado		Docente-Capacitar	100	100	100	100.00%	100.00%	213,404	213,404	0	0.00%	0.00%
39	Educación Superior		Varios	3,550	3,550	3,476	97.92%	97.92%	411,265,575	372,192,268	108,312,661	26.34%	29.10%
10	Secretaría de Educación		Varios	3,550	3,550	3,476	97.92%	97.92%	411,265,575	372,192,268	108,312,661	26.34%	29.10%
1	Alumnas y alumnos en la Escuela Normal atendidos		Alumno-Atender	2,300	2,300	2,195	95.43%	95.43%	407,423,240	368,337,630	107,875,758	26.48%	29.29%
2	Alumnas y alumnos en Educación Superior de formación de docentes atendidos		Alumno-Atender	1,243	1,243	1,274	102.49%	102.49%	3,842,335	3,842,335	430,319	11.20%	11.20%
3	Plan de Apoyo al a instituciones educativas de educación superior para el Fortalecimiento de la Excelencia Educativa implementado		Programa-Implementar	7	7	7	100.00%	100.00%	0	12,303	6,585	0.00%	53.52%
TOTALES			Varios	87,027	87,027	35,054	40.28%	40.28%	416,832,771	377,894,050	108,609,776	26.06%	28.74%

Fuente de la Información Programática: Sistema Integral de Información para la Planeación(SIPLAN).
Fuente de la Información Presupuestal: Sistema Integral de Información Financiera (SIIF).

III.II Programática

Informe Financiero al Primer Trimestre 2024
 Poder Ejecutivo del Estado de Zacatecas
 Programas y Proyectos de Inversión
 Del 01 de enero al 31 de marzo 2024

Principio Rector	Descripción
2	Bienestar para Todos
Política Pública	Descripción
1	Educación para una sociedad igualitaria y con identidad
Estrategia	Descripción
5	Vincular la educación media y superior al sistema productivo para mejorar la competitividad estatal.



No. de Comp.	Programa Presupuestario		Información Programática					Información Presupuestal					
	Dependencia / Entidad	Unidad de Medida	Meta Anual 2024		Real Obtenida	% de Avance Respecto a:		Comportamiento Anual 2024			% de Variación Respecto a:		
	Componente		Proyectada	Modificada		Meta Proyectada	Meta Modificada	Aprobado	Modificado	Devengado	Aprobado 2024	Modificado 2024	
3	Ampliar la cobertura de capacitación para el trabajo en el Estado de Zacatecas en los sectores sociales, productivos y educativos con igualdad sustantiva entre mujeres y hombres.	Capacitación-Realizar	300	300	25	8.33%	8.33%	5,217,725	6,568,071	2,614,146	50.10%	39.80%	
73	Instituto de Capacitación para el Trabajo	Capacitación-Realizar	300	300	25	8.33%	8.33%	5,217,725	6,568,071	2,614,146	50.10%	39.80%	
1	Capacitación en el sector social impartida.	Capacitación-Realizar	170	170	13	7.65%	7.65%	5,217,725	6,568,071	2,614,146	50.10%	39.80%	
2	Capacitación en el sector productivo impartida.	Capacitación-Realizar	110	110	12	10.91%	10.91%	*	*	*	*	*	
3	Capacitación en el sector gubernamental y educativo impartida.	Capacitación-Realizar	20	20	0	0.00%	0.00%	*	*	*	*	*	
5	Apoyo administrativo para ampliar la cobertura en capacitación para el trabajo en el Estado de Zacatecas en los sectores sociales, productivos y educativos con igualdad sustantiva entre mujeres y hombres	Varios	16	16	4	25.00%	25.00%	*	*	*	*	*	
73	Instituto de Capacitación para el Trabajo	Varios	16	16	4	25.00%	25.00%	*	*	*	*	*	
1	Procesos escolares de nivel medio de corte tecnológico asistidos.	Evaluación-Realizar	4	4	1	25.00%	25.00%	*	*	*	*	*	
2	Servicios otorgados por el CONALEP Zacatecas inclusivos.	Informe-Elaborar	4	4	1	25.00%	25.00%	*	*	*	*	*	
3	Estudiantes de educación media atendidos en sistemas educativos de calidad.	Informe-Elaborar	4	4	1	25.00%	25.00%	*	*	*	*	*	
4	Procesos de enseñanza impartidos en espacios educativos idóneos.	Informe-Elaborar	4	4	1	25.00%	25.00%	*	*	*	*	*	
6	Formación de Profesionales Técnicos y Profesionales Técnicos Bachiller	Varios	53,958	53,958	0	0.00%	0.00%	66,587,096	66,628,206	15,572,489	23.39%	23.37%	
90	Colegio de Educación Profesional Técnica de Zacatecas	Varios	53,958	53,958	0	0.00%	0.00%	66,587,096	66,628,206	15,572,489	23.39%	23.37%	
1	Procesos escolares de nivel medio de corte tecnológico asistidos.	Alumno-Atender	303	303	0	0.00%	0.00%	66,587,096	66,628,206	15,572,489	23.39%	23.37%	
2	Servicios otorgados por el CONALEP Zacatecas inclusivos.	Persona-Atender	644	644	0	0.00%	0.00%	*	*	*	*	*	
3	Estudiantes de educación media atendidos en sistemas educativos de calidad.	Alumno-Atender	1,500	1,500	0	0.00%	0.00%	*	*	*	*	*	
4	Procesos de enseñanza impartidos en espacios educativos idóneos.	Actividad-Realizar	120	120	0	0.00%	0.00%	*	*	*	*	*	
5	Gestión institucional operada con eficiencia, transparencia e inclusiva	Presupuesto-Contratar	51,391	51,391	0	0.00%	0.00%	*	*	*	*	*	
38	Educación Media	Varios	13,265	13,265	12,798	96.48%	96.48%	273,153,776	198,166,260	77,805,631	28.48%	39.26%	
10	Secretaría de Educación	Varios	13,265	13,265	12,798	96.48%	96.48%	273,153,776	198,166,260	77,805,631	28.48%	39.26%	
1	Alumnas y alumnos en Escuelas de Educación Media Superior atendidos	Alumno-Atender	9,205	9,205	8,998	97.75%	97.75%	226,646,372	154,608,647	65,514,863	28.91%	42.37%	
2	Alumnas y alumnos preparatorias estatales atendidos	Alumno-Atender	1,010	1,010	805	79.70%	79.70%	13,919,155	13,919,155	40,674	0.29%	0.29%	
3	Alumnas y alumnos en Telebachillerato atendidos	Alumno-Atender	3,050	3,050	2,995	98.20%	98.20%	32,588,249	29,638,458	12,250,094	37.59%	41.33%	
55	Contribuir a la transformación del ITSZ 2024	Varios	91	91	0	0.00%	0.00%	15,634,543	16,130,246	4,855,378	31.06%	30.10%	
81	Instituto Tecnológico Superior de Nochistlán	Varios	91	91	0	0.00%	0.00%	15,634,543	16,130,246	4,855,378	31.06%	30.10%	
1	Profesionales titulados(as)	Alumno-Atender	80	80	0	0.00%	0.00%	15,634,543	16,130,246	4,855,378	31.06%	30.10%	
2	Seguimiento de la planeación institucional mediante el control presupuestal, instrumentos estadísticos y la rendición de cuentas	Actividad-Realizar	3	3	0	0.00%	0.00%	*	*	*	*	*	
3	Vinculación con el sector productivo, público y privado efectuada	Programa-Implementar	1	1	0	0.00%	0.00%	*	*	*	*	*	
4	Administración de Recursos realizada	Actividad-Realizar	4	4	0	0.00%	0.00%	*	*	*	*	*	
5	Certificaciones del Sistema de Gestión Integral (SGI) y Sistema de Igualdad de Género (SIGIG) consolidadas	Actividad-Realizar	3	3	0	0.00%	0.00%	*	*	*	*	*	
TOTALES			Varios	67,630	67,630	12,827	18.97%	18.97%	360,593,140	287,492,782	100,847,644	27.97%	35.08%

Fuente de la Información Programática: Sistema Integral de Información para la Planeación (SIPLAN).

Fuente de la Información Presupuestal: Sistema Integral de Información Financiera (SIIF).

*Sin asignación presupuestal

*Sin asignación presupuestal / No se tiene programada meta en el primer trimestre.

*Este indicador se mide y reporta durante el trimestre octubre-diciembre.

*Sin asignación presupuestal / Este indicador se mide y reporta durante el trimestre octubre-diciembre

*El avance de esta meta se verá reflejado en el 2do. trimestre, ya que en este periodo no se programaron protocolos de titulación.

*Sin asignación presupuestal / Se cumplieron las acciones programadas en el trimestre, con la cuales, se lleva un 28% de avance para el cumplimiento de la meta.

*Sin asignación presupuestal / Se cumplieron las acciones programadas en el trimestre, con la cuales, se lleva un 33% de avance para el cumplimiento de la meta.

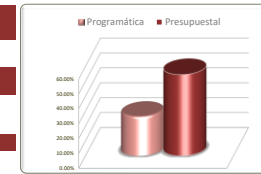
*Sin asignación presupuestal / No se llevaron a cabo las acciones de mantenimiento programadas, debido a que los vehículos no lo requieren. Sin embargo, se tiene un avance del 12%, para el cumplimiento de la meta.

*Sin asignación presupuestal / No se llevaron a cabo las acciones de sensibilización del SGI y SIGIG debido a que por acuerdo del Multisites, se estandarizará la información que se dará a conocer y se está trabajando en ello actualmente. Sin embargo, se tiene un avance del 17.67% para el cumplimiento de la meta.

III.3 Programática

Informe Financiero al Primer Trimestre 2024
 Poder Ejecutivo del Estado de Zacatecas
 Programas y Proyectos de Inversión
 Del 01 de enero al 31 de marzo 2024

Principio Rector	Descripción
2	Bienestar para Todos
Política Pública	Descripción
1	Educación para una sociedad igualitaria y con identidad
Estrategia	Descripción
5	Vincular la educación media y superior al sistema productivo para mejorar la competitividad estatal.

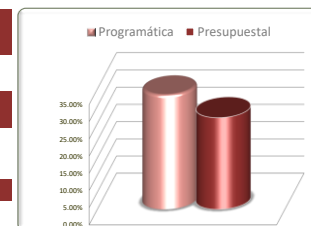


No. de Comp.	Programa Presupuestario		Información Programática					Información Presupuestal				
	Dependencia / Entidad	Unidad de Medida	Meta Anual 2024		Real Obtenida	% de Avance Respecto a:		Comportamiento Anual 2024			% de Variación Respecto a:	
			Proyectada	Modificada		Meta Proyectada	Meta Modificada	Aprobado	Modificado	Devengado	Aprobado 2024	Modificado 2024
66	Consolidación de la Formación integral de profesionistas con competencia tecnológica mediante procesos, académicos y administrativos que intervienen en la enseñanza-aprendizaje a nivel Superior.	Varios	36	36	9	25.00%	25.00%	10,715,705	15,773,753	7,910,964	73.83%	50.15%
80	Universidad Politécnica del Sur de Zacatecas	Varios	36	36	9	25.00%	25.00%	10,715,705	15,773,753	7,910,964	73.83%	50.15%
1	Espacios incrementados con estructura especializada	Informe-Generar	12	12	3	25.00%	25.00%	10,715,705	15,773,753	7,910,964	73.83%	50.15%
2	Docentes actualizados acorde a su perfil académico	Capacitación-Programar	12	12	3	25.00%	25.00%	*	*	*	*	*
3	Colocación eficiente en el sector productivo	Convenio-Participar	12	12	3	25.00%	25.00%	*	*	*	*	*
118	Programas Educativos de calidad y pertinentes al entorno	Varios	51	51	11	21.57%	21.57%	50,615,453	68,644,155	37,131,902	73.36%	54.09%
93	Universidad Tecnológica del Estado de Zacatecas	Varios	51	51	11	21.57%	21.57%	50,615,453	68,644,155	37,131,902	73.36%	54.09%
1	Formación de profesionistas a través de programas educativos reconocidos por su calidad y pertinencia en favor del bienestar social.	Informe-Elaborar	4	4	1	25.00%	25.00%	50,615,453	68,644,155	37,131,902	73.36%	54.09%
2	Eficiente administración de los recursos humanos, financieros y materiales.	Informe-Generar	37	37	9	24.32%	24.32%	*	*	*	*	*
3	Fortalecimiento de la vinculación y profesionalización a través de cursos, servicios y certificación de competencias.	Informe-Generar	4	4	0	0.00%	0.00%	*	*	*	*	*
4	Realización de una adecuada planeación y gestión Institucional	Informe-Generar	6	6	1	16.67%	16.67%	*	*	*	*	*
153	Proyecto Estratégico de Educación Integral de Calidad	Proceso-Realizar	4	4	4	100.00%	100.00%	24,656,832	34,870,587	20,005,395	81.14%	57.37%
79	Universidad Politécnica de Zacatecas	Proceso-Realizar	4	4	4	100.00%	100.00%	24,656,832	34,870,587	20,005,395	81.14%	57.37%
1	Competitividad de nuestros egresados asegurada	Proceso-Realizar	1	1	1	100.00%	100.00%	24,656,832	34,870,587	20,005,395	81.14%	57.37%
2	Administración adecuada de los recursos financieros, materiales, humanos e infraestructura.	Proceso-Realizar	1	1	1	100.00%	100.00%	*	*	*	*	*
3	Vinculación fortalecida con el sector industrial, gubernamental y privado a través de nuestros servicios de consultoría, asesoría y de formación.	Proyecto-Elaborar	1	1	1	100.00%	100.00%	*	*	*	*	*
4	Implementación del Modelo para la Igualdad entre Mujeres y Hombres	Programa-Implementar	1	1	1	100.00%	100.00%	*	*	*	*	*
169	Ofrecer educación de calidad e integral a las y los estudiantes del Instituto Tecnológico Superior de Fresnillo	Varios	1,566	1,566	101	6.45%	6.45%	*	*	*	*	*
82	Instituto Tecnológico Superior de Fresnillo	Varios	1,566	1,566	101	6.45%	6.45%	*	*	*	*	*
1	Consolidación de la matrícula en el Instituto	Alumno-Inscribir	1,558	1,558	93	5.97%	5.97%	*	*	*	*	*
2	Procesos certificados ofrecidos: calidad, ambiental, seguridad y salud ocupacional, igualdad laboral, energía.	Programa-Elaborar	5	5	5	100.00%	100.00%	*	*	*	*	*
3	Vinculación del Instituto con el sector público, privado y social	Convenio-Participar	1	1	1	100.00%	100.00%	*	*	*	*	*
4	Seguimiento y control adecuado de los recursos	Informe-Generar	1	1	1	100.00%	100.00%	*	*	*	*	*
5	Formación extraescolar brindada	Programa-Implementar	1	1	1	100.00%	100.00%	*	*	*	*	*
TOTALES			91	91	24	26.37%	26.37%	85,987,990	119,288,495	65,048,261	75.65%	54.53%
TOTAL Estrategia 5			67,721	67,721	12,851	18.98%	18.98%	446,581,130	406,781,278	165,895,905	37.15%	40.78%

Fuente de la Información Programática: Sistema Integral de Información para la Planeación(SIPLAN).
 Fuente de la Información Presupuestal: Sistema Integral de Información Financiera (SIIF).
 *Sin asignación presupuestal / sin incidentes
 *Sin asignación presupuestal /Para este periodo de evaluación no se tiene metas establecidas, por lo que el avance para este componente se registrará en el segundo trimestre.
 *Sin asignación presupuestal
 *Sin asignación presupuestal programa presupuestario 169, el componente 5 presupuestalmente se encuentra en la estrategia 2.1.3

Informe Financiero al Primer Trimestre 2024
Poder Ejecutivo del Estado de Zacatecas
Programas y Proyectos de Inversión
Del 01 de enero al 31 de marzo 2024

Principio Rector	Descripción
2	Bienestar para Todos
Política Pública	Descripción
1	Educación para una sociedad igualitaria y con identidad
Estrategia	Descripción
6	Diseñar e implementar programas compensatorios para impulsar las políticas de género e inclusión en la educación.



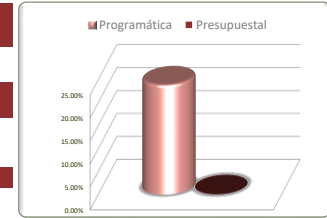
No. de Comp.	Programa Presupuestario		Información Programática					Información Presupuestal					
	Dependencia / Entidad		Unidad de Medida	Meta Anual 2024		Real Obtenida	% de Avance Respecto a:		Comportamiento Anual 2024			% de Variación Respecto a:	
	Componente			Proyectada	Modificada		Meta Proyectada	Meta Modificada	Aprobado	Modificado	Devengado	Aprobado 2024	Modificado 2024
33	Inclusión e Igualdad	Niño (a)-Atender	6,039	6,039	2,009	33.27%	33.27%	643,676,251	631,294,476	168,328,451	26.15%	26.66%	
10	Secretaría de Educación	Niño (a)-Atender	6,039	6,039	2,009	33.27%	33.27%	643,676,251	631,294,476	168,328,451	26.15%	26.66%	
1	Niñas y niños en Educación Especial atendidos	Niño (a)-Atender	5,639	5,639	1,775	31.48%	31.48%	641,537,115	629,155,340	168,325,608	26.24%	26.75%	
2	Acciones para la igualdad fortalecidas	Escuela-Atender	400	400	234	58.50%	58.50%	2,139,136	2,139,136	2,843	0.13%	0.13%	
TOTALES			Varios	6,039	6,039	2,009	33.27%	33.27%	643,676,251	631,294,476	168,328,451	26.15%	26.66%

Fuente de la Información Programática: Sistema Integral de Información para la Planeación(SIPLAN).
Fuente de la Información Presupuestal: Sistema Integral de Información Financiera (SIIF).

III.II Programática

Informe Financiero al Primer Trimestre 2024
 Poder Ejecutivo del Estado de Zacatecas
 Programas y Proyectos de Inversión
 Del 01 de enero al 31 de marzo 2024

Principio Rector	Descripción
2	Bienestar para Todos
Política Pública	Descripción
1	Educación para una sociedad igualitaria y con identidad
Estrategia	Descripción
7	Atender las desigualdades generadas por la pandemia en materia de conectividad y equipos tecnológicos en las escuelas, para disminuir los niveles de exclusión.



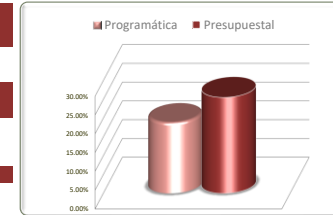
No. de Comp.	Programa Presupuestario		Información Programática					Información Presupuestal					
	Dependencia / Entidad		Unidad de Medida	Meta Anual 2024		Real Obtenida	% de Avance Respecto a:		Comportamiento Anual 2024			% de Variación Respecto a:	
	Componente			Proyectada	Modificada		Meta Proyectada	Meta Modificada	Aprobado	Modificado	Devengado	Aprobado 2024	Modificado 2024
36	Tecnología Educativa	Escuela-Atender	205	205	49	23.90%	23.90%	1,436,400	1,436,400	0	0.00%	0.00%	
10	Secretaría de Educación	Escuela-Atender	205	205	49	23.90%	23.90%	1,436,400	1,436,400	0	0.00%	0.00%	
1	Centro de Tecnologías Educativas atendidos	Escuela-Atender	205	205	49	23.90%	23.90%	1,436,400	1,436,400	0	0.00%	0.00%	
TOTALES		Varios	205	205	49	23.90%	23.90%	1,436,400	1,436,400	0	0.00%	0.00%	

Fuente de la Información Programática: Sistema Integral de Información para la Planeación(SIPLAN).
 Fuente de la Información Presupuestal: Sistema Integral de Información Financiera (SIIF).

III.II Programática

Informe Financiero al Primer Trimestre 2024
Poder Ejecutivo del Estado de Zacatecas
Programas y Proyectos de Inversión
Del 01 de enero al 31 de marzo 2024

Principio Rector	Descripción
2	Bienestar para Todos
Política Pública	Descripción
2	Salud para el bienestar
Estrategia	Descripción
1,2,3,4,5,6,7,8	



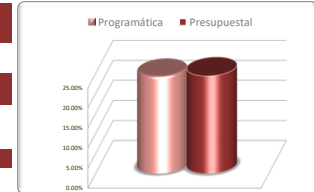
Estrategias	Unidad de Medida	Información Programática					Información Presupuestal				
		Meta Anual 2024		Real Obtenida	% de Avance Respecto a:		Comportamiento Anual 2024			% de Variación Respecto a:	
		Proyectada	Modificada		Meta Proyectada	Meta Modificada	Aprobado	Modificado	Devengado	Aprobado 2024	Modificado 2024
Garantizar la presencia del personal de salud con capacidades técnicas adecuadas, para fortalecer la atención en todo el territorio.	Varios	371	371	90	24.26%	24.26%	8,431,731	8,431,731	2,056,449	24.39%	24.39%
Implementar acciones en el cuidado de la salud a través de la educación preventiva, centrada en la persona, la familia y la comunidad.	Varios	685,400	685,400	127,552	18.61%	18.61%	108,394,696	108,732,572	24,626,517	22.72%	22.65%
Priorizar la atención médica y nutricional en niñas, niños, mujeres, personas adultas mayores, personas con discapacidad y en situación de vulnerabilidad.	Varios	45,584	45,584	8,837	19.39%	19.39%	94,342,089	94,540,804	21,173,668	22.44%	22.40%
Implementar un programa integral de salud mental con alcance a toda la población.	Varios	14,516	14,516	1,991	13.72%	13.72%	96,952,925	97,326,196	20,681,181	21.33%	21.25%
Incrementar la cobertura de salud, fortaleciendo la infraestructura y equipamiento de las unidades, centros de salud, hospitales y casas de salud.	Varios	184	184	0	0.00%	0.00%	76,287,229	76,344,711	14,503,988	19.01%	19.00%
Implementar acciones para mejorar el otorgamiento de consultas, garantizando el suministro de medicinas e insumos médicos.	Varios	1,068,899	1,068,899	202,578	18.95%	18.95%	3,099,928,329	3,153,509,070	731,138,306	23.59%	23.18%
Administrar de manera transparente, eficaz y eficiente los recursos para la salud.	Varios	6	6	1	16.67%	16.67%	477,470,820	478,661,910	100,791,269	21.11%	21.06%
Implementar estrategias de vigilancia y control epidemiológico, así como de riesgos sanitarios.	Varios	19,200	19,200	4,262	22.20%	22.20%	149,865,186	150,104,876	33,669,702	22.47%	22.43%
TOTALES	Varios	1,834,160	1,834,160	345,311	18.83%	18.83%	4,111,673,005	4,167,651,869	948,641,080	23.07%	22.76%

Fuente de la Información Programática: Sistema Integral de Información para la Planeación(SIPLAN).
Fuente de la Información Presupuestal: Sistema Integral de Información Financiera (SIF).

III.II Programática

Informe Financiero al Primer Trimestre 2024
Poder Ejecutivo del Estado de Zacatecas
Programas y Proyectos de Inversión
Del 01 de enero al 31 de marzo 2024

Principio Rector	Descripción
2	Bienestar para Todos
Política Pública	Descripción
2	Salud para el bienestar
Estrategia	Descripción
1	Garantizar la presencia del personal de salud con capacidades técnicas adecuadas, para fortalecer la atención en todo el territorio.



No. de Comp.	Programa Presupuestario	Dependencia / Entidad	Unidad de Medida	Información Programática				Información Presupuestal					
				Meta Anual 2024		Real Obtenida	% de Avance Respecto a:		Comportamiento Anual 2024			% de Variación Respecto a:	
				Proyectada	Modificada		Meta Proyectada	Meta Modificada	Aprobado	Modificado	Devengado	Aprobado 2024	Modificado 2024
65	Personal de salud con capacidades técnicas y con cobertura estatal.	Varios	371	371	90	24.26%	24.26%	8,431,731	8,431,731	2,056,449	24.39%	24.39%	
64	Servicios de Salud de Zacatecas	Varios	371	371	90	24.26%	24.26%	8,431,731	8,431,731	2,056,449	24.39%	24.39%	
1	Cursos dirigidos a personal de los Servicios de Salud de Zacatecas realizados.	Curso-Coordinar	308	308	90	29.22%	29.22%	198,784	198,784	48,496	24.40%	24.40%	
2	Sesiones de teleeducación a personal de salud otorgadas.	Sesión-Realizar	63	63	0	0.00%	0.00%	8,232,947	8,232,947	2,007,953	24.39%	24.39%	
TOTAL			Varios	371	371	90	24.26%	24.26%	8,431,731	8,431,731	2,056,449	24.39%	24.39%

Fuente de la Información Programática: Sistema Integral de Información para la Planeación(SIPLAN).

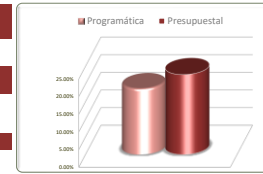
Fuente de la Información Presupuestal: Sistema Integral de Información Financiera (SIIF).

*No se presenta avance, debido a que las actividades para este indicador se encuentran en proceso de transición al IMSS Bienestar.

III. II Programática

Informe Financiero al Primer Trimestre 2024
 Poder Ejecutivo del Estado de Zacatecas
 Programas y Proyectos de Inversión
 Del 01 de enero al 31 de marzo 2024

Principio Rector	Descripción
2	Bienestar para Todos
Política Pública	Descripción
2	Salud para el bienestar
Estrategia	Descripción
2	Implementar acciones en el cuidado de la salud a través de la educación preventiva, centrada en la persona, la familia y la comunidad.

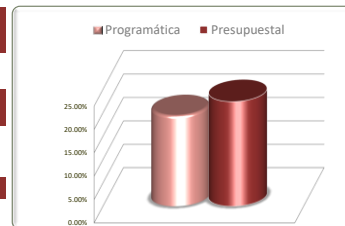


No. de Comp.	Programa Presupuestario		Información Programática					Información Presupuestal					
	Dependencia / Entidad		Unidad de Medida	Meta Anual 2024		Real Obtenida	% de Avance Respecto a:		Comportamiento Anual 2024			% de Variación Respecto a:	
	Componente			Proyectada	Modificada		Meta Proyectada	Meta Modificada	Aprobado	Modificado	Devengado	Aprobado 2024	Modificado 2024
68	Protección de la Salud de la Población de la Comunidad.		Varios	475,790	475,790	78,855	16.57%	16.57%	78,413,082	78,750,958	17,209,814	21.95%	21.85%
64	Servicios de Salud de Zacatecas		Varios	475,790	475,790	78,855	16.57%	16.57%	78,413,082	78,750,958	17,209,814	21.95%	21.85%
1	Comunidades saludables con Bandera Blanca Izada.		Comunidad-Certificar	7	7	0	0.00%	0.00%	59,634,260	59,972,136	12,656,745	21.22%	21.10%
2	Biológicos según el esquema de vacunación aplicados.		Dosis-Aplicar	475,783	475,783	78,855	16.57%	16.57%	18,778,822	18,778,822	4,553,069	24.25%	24.25%
173	Programa de atención a la salud y rehabilitación		Varios	209,610	209,610	48,697	23.23%	23.23%	29,981,614	29,981,614	7,416,703	24.74%	24.74%
61	Sistema Estatal para el Desarrollo Integral de la Familia		Varios	209,610	209,610	48,697	23.23%	23.23%	29,981,614	29,981,614	7,416,703	24.74%	24.74%
1	Atención integral para la salud y discapacidad de mujeres, hombres, niñas, niños y adolescentes realizada		Asistencia-Registrar	86,930	86,930	35,483	40.82%	40.82%	13,726,214	13,726,214	3,507,784	25.56%	25.56%
2	Atención médica y rehabilitación para mujeres, hombres, niñas, niños y adolescentes con discapacidad brindada		Asistencia-Registrar	122,680	122,680	13,214	10.77%	10.77%	16,255,400	16,255,400	3,908,918	24.05%	24.05%
TOTAL			Varios	685,400	685,400	127,552	18.61%	18.61%	108,394,696	108,732,572	24,626,517	22.72%	22.65%

Fuente de la Información Programática: Sistema Integral de Información para la Planeación(SIPLAN).
 Fuente de la Información Presupuestal: Sistema Integral de Información Financiera (SIIF).
 *No se programaron actividades para este indicador en este trimestre.

III.II Programática

Informe Financiero al Primer Trimestre 2024
Poder Ejecutivo del Estado de Zacatecas
Programas y Proyectos de Inversión
Del 01 de enero al 31 de marzo 2024



Principio Rector	Descripción
2	Bienestar para Todos
Política Pública	Descripción
2	Salud para el bienestar
Estrategia	Descripción
3	Priorizar la atención médica y nutricional en niñas, niños, mujeres, personas adultas mayores, personas con discapacidad y en situación de vulnerabilidad.

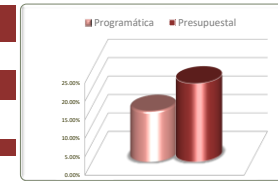
No. de Comp.	Programa Presupuestario		Información Programática					Información Presupuestal				
	Dependencia / Entidad		Meta Anual 2024		Real Obtenida	% de Avance Respecto a:		Comportamiento Anual 2024			% de Variación Respecto a:	
	Componente	Unidad de Medida	Proyectada	Modificada		Meta Proyectada	Meta Modificada	Aprobado	Modificado	Devengado	Aprobado 2024	Modificado 2024
69	Salud para población de grupos vulnerables.		45,584	45,584	8,837	19.39%	19.39%	94,342,089	94,540,804	21,173,668	22.44%	22.40%
64	Servicios de Salud de Zacatecas		45,584	45,584	8,837	19.39%	19.39%	94,342,089	94,540,804	21,173,668	22.44%	22.40%
1	Acciones de prevención y atención a la salud de la mujer atendidas.	Detección-Realizar	30,404	30,404	4,065	13.37%	13.37%	23,020,814	23,089,387	5,148,807	22.37%	22.30%
2	Apoyos económicos y/o en especie otorgados por el Patrimonio de la Beneficencia Pública Estatal	Apoyo-Otorgar	2,180	2,180	829	38.03%	38.03%	6,039,414	6,066,936	1,282,496	21.24%	21.14%
3	Unidades de sangre segura donadas.	Unidad-Atender	13,000	13,000	3,943	30.33%	30.33%	65,281,861	65,384,481	14,742,365	22.58%	22.55%
TOTAL		Varios	45,584	45,584	8,837	19.39%	19.39%	94,342,089	94,540,804	21,173,668	22.44%	22.40%

Fuente de la Información Programática: Sistema Integral de Información para la Planeación(SIPLAN).
Fuente de la Información Presupuestal: Sistema Integral de Información Financiera (SIIF).

III.II Programática

Informe Financiero al Primer Trimestre 2024
 Poder Ejecutivo del Estado de Zacatecas
 Programas y Proyectos de Inversión
 Del 01 de enero al 31 de marzo 2024

Principio Rector	Descripción
2	Bienestar para Todos
Política Pública	Descripción
2	Salud para el bienestar
Estrategia	Descripción
4	Implementar un programa integral de salud mental con alcance a toda la población.



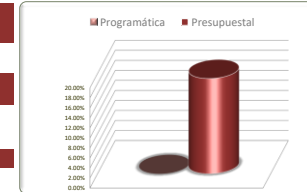
No. de Comp.	Programa Presupuestario		Información Programática					Información Presupuestal					
	Dependencia / Entidad		Unidad de Medida	Meta Anual 2024		Real Obtenida	% de Avance Respecto a:		Comportamiento Anual 2024			% de Variación Respecto a:	
	Componente			Proyectada	Modificada		Meta Proyectada	Meta Modificada	Aprobado	Modificado	Devengado	Aprobado 2024	Modificado 2024
84	Salud mental en la población zacatecana.		Varios	14,516	14,516	1,991	13.72%	13.72%	96,952,925	97,326,196	20,681,181	21.33%	21.25%
64	Servicios de Salud de Zacatecas		Varios	14,516	14,516	1,991	13.72%	13.72%	96,952,925	97,326,196	20,681,181	21.33%	21.25%
1	Consulta para atención de adicciones proporcionada.		Consulta-Otorgar	3,300	3,300	538	16.30%	16.30%	1,163,111	1,163,111	283,341	24.36%	24.36%
2	Consulta psicológica especializada a las víctimas de violencia familiar y de género otorgada.		Consulta-Otorgar	9,216	9,216	1,125	12.21%	12.21%	8,366,219	8,418,811	1,770,220	21.16%	21.03%
3	Tratamientos de salud mental otorgados a la población de responsabilidad de los SSZ.		Tratamiento-Aplicar	2,000	2,000	328	16.40%	16.40%	87,423,595	87,744,274	18,627,620	21.31%	21.23%
TOTAL			Varios	14,516	14,516	1,991	13.72%	13.72%	96,952,925	97,326,196	20,681,181	21.33%	21.25%

Fuente de la Información Programática: Sistema Integral de Información para la Planeación(SIPLAN).
 Fuente de la Información Presupuestal: Sistema Integral de Información Financiera (SIIF).

III.II Programática

Informe Financiero al Primer Trimestre 2024
 Poder Ejecutivo del Estado de Zacatecas
 Programas y Proyectos de Inversión
 Del 01 de enero al 31 de marzo 2024

Principio Rector	Descripción
2	Bienestar para Todos
Política Pública	Descripción
2	Salud para el bienestar
Estrategia	Descripción
5	Incrementar la cobertura de salud, fortaleciendo la infraestructura y equipamiento de las unidades, centros de salud, hospitales y casas de salud.



No. de Comp.	Programa Presupuestario	Unidad de Medida	Información Programática					Información Presupuestal				
	Dependencia / Entidad		Meta Anual 2024		Real Obtenida	% de Avance Respecto a:		Comportamiento Anual 2024			% de Variación Respecto a:	
	Componente		Proyectada	Modificada		Meta Proyectada	Meta Modificada	Aprobado	Modificado	Devengado	Aprobado 2024	Modificado 2024
91	Fortalecimiento de la infraestructura física en salud.	Varios	184	184	0	0.00%	0.00%	76,287,229	76,344,711	14,503,988	19.01%	19.00%
64	Servicios de Salud de Zacatecas	Varios	184	184	0	0.00%	0.00%	76,287,229	76,344,711	14,503,988	19.01%	19.00%
1	Obras en el Plan Maestro de Infraestructura en Salud (PMI) registradas.	Documento-Actualizar	2	2	*0	0.00%	0.00%	997,961	997,961	242,016	24.25%	24.25%
2	Unidades Médicas con acciones de mantenimiento ejecutadas.	Unidad Médica-Certificar	182	182	*0	0.00%	0.00%	75,289,268	75,346,750	14,261,973	18.94%	18.93%
TOTAL		Varios	184	184	0	0.00%	0.00%	76,287,229	76,344,711	14,503,988	19.01%	19.00%

Fuente de la Información Programática: Sistema Integral de Información para la Planeación(SIPLAN).

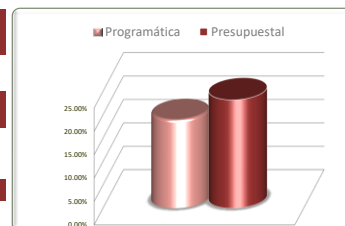
Fuente de la Información Presupuestal: Sistema Integral de Información Financiera (SIIF).

*No hay actividades programadas para este trimestre.

*No hay avance para este indicador derivado de los tiempos en los procesos administrativos de contratación de los mantenimientos.

III.II Programática

Informe Financiero al Primer Trimestre 2024
Poder Ejecutivo del Estado de Zacatecas
Programas y Proyectos de Inversión
Del 01 de enero al 31 de marzo 2024



Principio Rector	Descripción
2	Bienestar para Todos
Política Pública	Descripción
2	Salud para el bienestar
Estrategia	Descripción
6	Implementar acciones para mejorar el otorgamiento de consultas, garantizando el suministro de medicinas e insumos médicos.

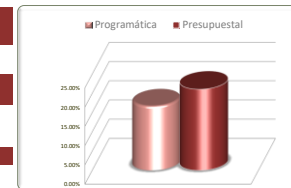
No. de Comp.	Programa Presupuestario	Unidad de Medida	Información Programática					Información Presupuestal				
	Dependencia / Entidad		Meta Anual 2024		Real Obtenida	% de Avance Respecto a:		Comportamiento Anual 2024			% de Variación Respecto a:	
	Componente		Proyectada	Modificada		Meta Proyectada	Meta Modificada	Aprobado	Modificado	Devengado	Aprobado 2024	Modificado 2024
94	Atención médica de primer y segundo nivel.	Consulta-Otorgar	1,068,899	1,068,899	202,578	18.95%	18.95%	3,099,928,329	3,153,509,070	731,138,306	23.59%	23.18%
64	Servicios de Salud de Zacatecas	Consulta-Otorgar	1,068,899	1,068,899	202,578	18.95%	18.95%	3,099,928,329	3,153,509,070	731,138,306	23.59%	23.18%
1	Consulta externa otorgada.	Consulta-Otorgar	1,068,899	1,068,899	202,578	18.95%	18.95%	3,099,928,329	3,153,509,070	731,138,306	23.59%	23.18%
TOTAL		Varios	1,068,899	1,068,899	202,578	18.95%	18.95%	3,099,928,329	3,153,509,070	731,138,306	23.59%	23.18%

Fuente de la Información Programática: Sistema Integral de Información para la Planeación(SIPLAN).
Fuente de la Información Presupuestal: Sistema Integral de Información Financiera (SIIF).

III.II Programática

Informe Financiero al Primer Trimestre 2024
 Poder Ejecutivo del Estado de Zacatecas
 Programas y Proyectos de Inversión
 Del 01 de enero al 31 de marzo 2024

Principio Rector	Descripción
2	Bienestar para Todos
Política Pública	Descripción
2	Salud para el bienestar
Estrategia	Descripción
7	Administrar de manera transparente, eficaz y eficiente los recursos para la salud.



No. de Comp.	Programa Presupuestario		Información Programática					Información Presupuestal					
	Dependencia / Entidad		Unidad de Medida	Meta Anual 2024		Real Obtenida	% de Avance Respecto a:		Comportamiento Anual 2024			% de Variación Respecto a:	
	Componente			Proyectada	Modificada		Meta Proyectada	Meta Modificada	Aprobado	Modificado	Devengado	Aprobado 2024	Modificado 2024
95	Transparencia en salud.		Documento-Elaborar	5	5	1	20.00%	20.00%	477,136,253	478,327,343	100,707,629	21.11%	21.05%
64	Secretaría de Salud		Documento-Elaborar	5	5	1	20.00%	20.00%	477,136,253	478,327,343	100,707,629	21.11%	21.05%
1	Convenios de intercambio de servicios firmados.		Documento-Validar	*0	*0	*0	0.00%	0.00%	459,332,427	460,476,730	96,871,925	21.09%	21.04%
2	Certificación de unidades médicas en el modelo IMSS Bienestar implementado.		Evento-Realizar	1	1	*0	0.00%	0.00%	17,758,226	17,805,013	3,824,577	21.54%	21.48%
3	Reportes en la Plataforma Nacional de Transparencia integrados.		Documento-Actualizar	4	4	1	25.00%	25.00%	45,600	45,600	11,127	24.40%	24.40%
102	Rectoría del Sistema Estatal de Salud		Documento-Elaborar	1	1	*0	0.00%	0.00%	334,567	334,567	83,640	25.00%	25.00%
12	Servicios de Salud de Zacatecas		Documento-Elaborar	1	1	*0	0.00%	0.00%	334,567	334,567	83,640	25.00%	25.00%
1	Diagnóstico estatal sectorial de salud elaborado.		Documento-Elaborar	1	1	*0	0.00%	0.00%	334,567	334,567	83,640	25.00%	25.00%
TOTAL			Varios	6	6	1	16.67%	16.67%	477,470,820	478,661,910	100,791,269	21.11%	21.06%

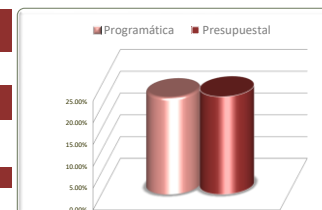
Fuente de la Información Programática: Sistema Integral de Información para la Planeación(SIPLAN).
 Fuente de la Información Presupuestal: Sistema Integral de Información Financiera (SIIF).

*No hay actividades programadas para este indicador para este trimestre.
 *No hay actividades programadas para este trimestre.
 *No hay actividades programadas para este indicador para este trimestre.

III.II Programática

Informe Financiero al Primer Trimestre 2024
 Poder Ejecutivo del Estado de Zacatecas
 Programas y Proyectos de Inversión
 Del 01 de enero al 31 de marzo 2024

Principio Rector	Descripción
2	Bienestar para Todos
Política Pública	Descripción
2	Salud para el bienestar
Estrategia	Descripción
8	Implementar estrategias de vigilancia y control epidemiológico, así como de riesgos sanitarios.



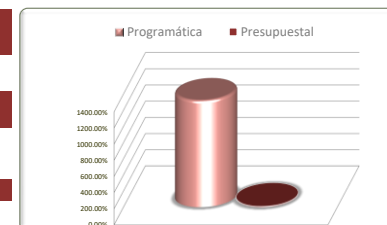
No. de Comp.	Programa Presupuestario	Unidad de Medida	Información Programática					Información Presupuestal				
	Dependencia / Entidad		Meta Anual 2024		Real Obtenida	% de Avance Respecto a:		Comportamiento Anual 2024			% de Variación Respecto a:	
	Componente		Proyectada	Modificada		Meta Proyectada	Meta Modificada	Aprobado	Modificado	Devengado	Aprobado 2024	Modificado 2024
100	Prevención de enfermedades de control epidemiológico y riesgos sanitarios.	Varios	19,200	19,200	4,262	22.20%	22.20%	149,865,186	150,104,876	33,669,702	22.47%	22.43%
64	Servicios de Salud de Zacatecas	Varios	19,200	19,200	4,262	22.20%	22.20%	149,865,186	150,104,876	33,669,702	22.47%	22.43%
1	Reportes de casos nuevos de enfermedad de vigilancia epidemiológica generados.	Reporte-Realizar	52	52	13	25.00%	25.00%	50,845,731	50,903,404	11,800,964	23.21%	23.18%
2	Análisis de riesgos sanitarios ejecutados.	Muestra-Examinar	15,948	15,948	3,755	23.55%	23.55%	51,918,826	51,993,950	11,164,472	21.50%	21.47%
3	Capacidad analítica con enfoque de riesgos sanitarios fortalecida.	Muestra-Examinar	3,200	3,200	494	15.44%	15.44%	47,100,629	47,207,522	10,704,267	22.73%	22.67%
TOTAL		Varios	19,200	19,200	4,262	22.20%	22.20%	149,865,186	150,104,876	33,669,702	22.47%	22.43%

Fuente de la Información Programática: Sistema Integral de Información para la Planeación(SIPLAN).
 Fuente de la Información Presupuestal: Sistema Integral de Información Financiera (SIIF).

III. II Programática

Informe Financiero al Primer Trimestre 2024
Poder Ejecutivo del Estado de Zacatecas
Programas y Proyectos de Inversión
Del 01 de enero al 31 de marzo 2024

Principio Rector	Descripción
2	Bienestar para Todos
Política Pública	Descripción
3	Infraestructura básica para combatir el rezago social
Estrategia	Descripción
1,3	



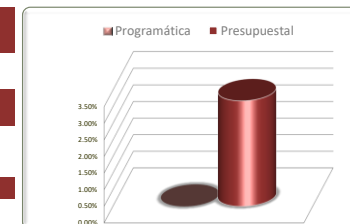
Estrategias	Unidad de Medida	Información Programática					Información Presupuestal				
		Meta Anual 2024		Real Obtenida	% de Avance Respecto a:		Comportamiento Anual 2024			% de Variación Respecto a:	
		Proyectada	Modificada		Meta Proyectada	Meta Modificada	Aprobado	Modificado	Devengado	Aprobado 2024	Modificado 2024
Fortalecer los servicios básicos y obras de infraestructura de vivienda y urbanización, para combatir la pobreza y el rezago social.	Varios	*	*	*	*	*	58,530,772	49,630,349	1,578,079	2.70%	3.18%
Construir y/o mejorar la infraestructura comunitaria para la dotación de servicios básicos a comunidades y población en pobreza o rezago social.	Varios	123	123	0	0.00%	0.00%	0	4,000,000	0	0.00%	0.00%
Fortalecer centros concentradores de servicios en zonas de alta dispersión, para facilitar la integración y atención de necesidades de	Varios	456	456	7,638	1675.00%	1675.00%	28,533,572	28,564,375	6,599,073	23.13%	23.10%
Construir o rehabilitar carreteras y caminos para fortalecer la integración de comunidades en situación de rezago.	Varios	*	*	*	*	*	0	0	0	0.00%	0.00%
TOTALES	Varios	579	579	7,638	1319.17%	1319.17%	87,064,344	82,194,724	8,177,153	9.39%	9.95%

Fuente de la Información Programática: Sistema Integral de Información para la Planeación(SIPLAN).
Fuente de la Información Presupuestal: Sistema Integral de Información Financiera (SIIF).

III.II Programática

Informe Financiero al Primer Trimestre 2024
Poder Ejecutivo del Estado de Zacatecas
Programas y Proyectos de Inversión
Del 01 de enero al 31 de marzo 2024

Principio Rector	Descripción
2	Bienestar para Todos
Política Pública	Descripción
3	Infraestructura básica para combatir el rezago social
Estrategia	Descripción
1	Fortalecer los servicios básicos y obras de infraestructura de vivienda y urbanización, para combatir la pobreza y el rezago social.



No. de Comp.	Programa Presupuestario	Información Programática						Información Presupuestal				
	Dependencia / Entidad	Unidad de Medida	Meta Anual 2024		Real Obtenida	% de Avance Respecto a:		Comportamiento Anual 2024			% de Variación Respecto a:	
	Componente		Proyectada	Modificada		Meta Proyectada	Meta Modificada	Aprobado	Modificado	Devengado	Aprobado 2024	Modificado 2024
130	Infraestructura Social para el Bienestar	Actividad-Realizar	*	*	*	*	*	58,530,772	49,630,349	1,578,079	2.70%	3.18%
11	Secretaría de Desarrollo Social	Actividad-Realizar	*	*	*	*	*	58,530,772	49,630,349	1,578,079	2.70%	3.18%
1	Obras de infraestructura de vivienda ejecutadas	Actividad-Realizar	*	*	*	*	*	58,530,772	49,630,349	1,578,079	2.70%	3.18%
TOTALES		Varios	*	*	*	*	*	58,530,772	49,630,349	1,578,079	2.70%	3.18%

Fuente de la Información Programática: Sistema Integral de Información para la Planeación(SIPLAN).

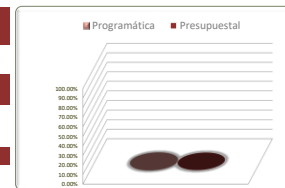
Fuente de la Información Presupuestal: Sistema Integral de Información Financiera (SIIF).

*La información programatica se encuentra en la estrategia 2.3.2

III.II Programática

Informe Financiero al Primer Trimestre 2024
 Poder Ejecutivo del Estado de Zacatecas
 Programas y Proyectos de Inversión
 Del 01 de enero al 31 de marzo 2024

Principio Rector	Descripción
2	Bienestar para Todos
Política Pública	Descripción
3	Infraestructura básica para combatir el rezago social
Estrategia	Descripción
2	Construir y/o mejorar la infraestructura comunitaria para la dotación de servicios básicos a comunidades y población en pobreza o rezago social.



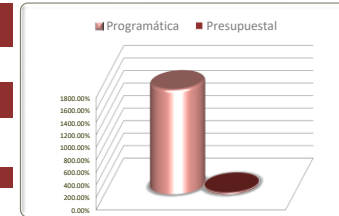
No. de Comp.	Programa Presupuestario	Unidad de Medida	Información Programática					Información Presupuestal				
	Dependencia / Entidad		Meta Anual 2024		Real Obtenida	% de Avance Respecto a:		Comportamiento Anual 2024			% de Variación Respecto a:	
	Componente		Proyectada	Modificada		Meta Proyectada	Meta Modificada	Aprobado	Modificado	Devengado	Aprobado 2024	Modificado 2024
130	Infraestructura Social para el Bienestar	Obra-Realizar	123	123	0	0.00%	0.00%	0	4,000,000	0	0.00%	0.00%
11	Secretaría de Desarrollo Social	Obra-Realizar	123	123	0	0.00%	0.00%	0	4,000,000	0	0.00%	0.00%
1	Obras de infraestructura de vivienda ejecutadas	Obra-Realizar	60	60	*0	0.00%	0.00%	*	*	*	*	*
2	Obras de agua potable ejecutadas	Obra-Realizar	9	9	*0	0.00%	0.00%	0	0	0	0.00%	0.00%
3	Obras de drenaje y alcantarillado ejecutadas	Obra-Realizar	12	12	*0	0.00%	0.00%	0	0	0	0.00%	0.00%
4	Obras de electrificación ejecutadas	Obra-Realizar	2	2	*0	0.00%	0.00%	0	0	0	0.00%	0.00%
5	Obras de urbanización entregadas	Obra-Realizar	40	40	*0	0.00%	0.00%	0	4,000,000	0	0.00%	0.00%
6	Obras de infraestructura de uso comunitario entregadas	Obra-Realizar	0	0	*0	0.00%	0.00%	0	0	0	0.00%	0.00%
7	Atención a vías de acceso a comunidades mejoradas	Obra-Realizar	0	0	*0	0.00%	0.00%	*	*	*	*	*
TOTALES		Varios	123	123	0	0.00%	0.00%	0	4,000,000	0	0.00%	0.00%

Fuente de la Información Programática: Sistema Integral de Información para la Planeación(SIPLAN).
 Fuente de la Información Presupuestal: Sistema Integral de Información Financiera (SIIF).
 *La información presupuestal se encuentra en la estrategia 2.3.1 / No hubo programación para el periodo que se reporta
 *No hubo programación para el periodo que se reporta
 *Los proyectos se encuentran en validación técnica
 *No hubo programación para el periodo que se reporta
 *La información presupuestal se encuentra en la estrategia 2.3.4 / No hubo programación para el periodo que se reporta

III.II Programática

Informe Financiero al Primer Trimestre 2024
 Poder Ejecutivo del Estado de Zacatecas
 Programas y Proyectos de Inversión
 Del 01 de enero al 31 de marzo 2024

Principio Rector	Descripción
2	Bienestar para Todos
Política Pública	Descripción
3	Infraestructura básica para combatir el rezago social
Estrategia	Descripción
3	Fortalecer centros concentradores de servicios en zonas de alta dispersión, para facilitar la integración y atención de necesidades de servicios básicos.

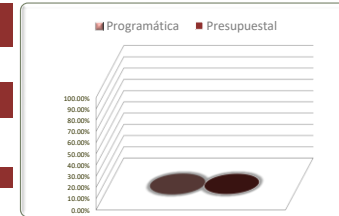


No. de Comp.	Programa Presupuestario		Información Programática					Información Presupuestal				
	Dependencia / Entidad	Unidad de Medida	Meta Anual 2024		Real Obtenida	% de Avance Respecto a:		Comportamiento Anual 2024			% de Variación Respecto a:	
	Componente		Proyectada	Modificada		Meta Proyectada	Meta Modificada	Aprobado	Modificado	Devengado	Aprobado 2024	Modificado 2024
136	Fortalecimiento de los Centros Integradores	Taller-Realizar	456	456	7,638	1675.00%	1675.00%	28,533,572	28,564,375	6,599,073	23.13%	23.10%
11	Secretaría de Desarrollo Social	Taller-Realizar	456	456	7,638	1675.00%	1675.00%	28,533,572	28,564,375	6,599,073	23.13%	23.10%
1	Seguimiento de programas sociales en la regiones COPLADER	Actividad-Realizar	288	288	7,634	2650.69%	2650.69%	*	*	*	*	*
2	Centros BIENESTAR operados	Taller-Realizar	132	132	4	3.03%	3.03%	28,533,572	28,564,375	6,599,073	23.13%	23.10%
3	Centros concentradores de servicios fortalecidos	Actividad-Realizar	36	36	*0	0.00%	0.00%	*	*	*	*	*
TOTALES		Varios	456	456	7,638	1675.00%	1675.00%	28,533,572	28,564,375	6,599,073	23.13%	23.10%

Fuente de la Información Programática: Sistema Integral de Información para la Planeación(SIPLAN).
 Fuente de la Información Presupuestal: Sistema Integral de Información Financiera (SIIF).
 *Sin asignación presupuestal /Total de personas o grupos que acuden a los centro BIENESTAR
 *Sin asignación presupuestal / En espera de respuesta de INCUFIDEZ, SEDUZAC Y ECONOMÍA, ya que se solicito convenio de colaboración

Informe Financiero al Primer Trimestre 2024
 Poder Ejecutivo del Estado de Zacatecas
 Programas y Proyectos de Inversión
 Del 01 de enero al 31 de marzo 2024

Principio Rector	Descripción
2	Bienestar para Todos
Política Pública	Descripción
3	Infraestructura básica para combatir el rezago social
Estrategia	Descripción
4	Construir o rehabilitar carreteras y caminos para fortalecer la integración de comunidades en situación de rezago.



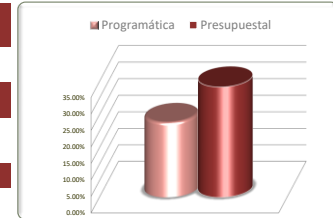
No. de Comp.	Programa Presupuestario	Información Programática						Información Presupuestal				
	Dependencia / Entidad	Unidad de Medida	Meta Anual 2024		Real Obtenida	% de Avance Respecto a:		Comportamiento Anual 2024			% de Variación Respecto a:	
	Componente		Proyectada	Modificada		Meta Proyectada	Meta Modificada	Aprobado	Modificado	Devengado	Aprobado 2024	Modificado 2024
130	Infraestructura Social para el Bienestar	*	*	*	*	*	*	0	0	0	0.00%	0.00%
11	Secretaría de Desarrollo Social	*	*	*	*	*	*	0	0	0	0.00%	0.00%
7	Atención a vías de acceso a comunidades mejoradas	*	*	*	*	*	*	0	0	0	0.00%	0.00%
TOTALES		Varios	*	*	*	*	*	0	0	0	0.00%	0.00%

Fuente de la Información Programática: Sistema Integral de Información para la Planeación(SIPLAN).
 Fuente de la Información Presupuestal: Sistema Integral de Información Financiera (SIIF).
 *La información programática se encuentra en la estrategia 2.3.2

III.II Programática

Informe Financiero al Primer Trimestre 2024
Poder Ejecutivo del Estado de Zacatecas
Programas y Proyectos de Inversión
Del 01 de enero al 31 de marzo 2024

Principio Rector	Descripción
2	Bienestar para Todos
Política Pública	Descripción
4	Desarrollo urbano y vivienda para la integración social
Estrategia	Descripción
1,2,3,5,6,7,8,9,10	



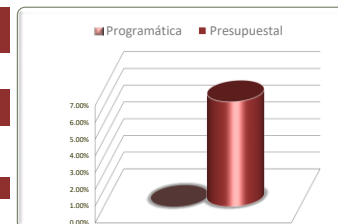
Estrategias	Unidad de Medida	Información Programática					Información Presupuestal				
		Meta Anual 2024		Real Obtenida	% de Avance Respecto a:		Comportamiento Anual 2024			% de Variación Respecto a:	
		Proyectada	Modificada		Meta Proyectada	Meta Modificada	Aprobado	Modificado	Devengado	Aprobado 2024	Modificado 2024
Realizar mejoras en espacios de vivienda como instrumento para la integración y dignificación social.	Varios	3,787	3,782	0	0.00%	0.00%	17,791,357	17,573,747	1,099,985	6.18%	6.26%
Construir espacios de viviendas para su mejora y dignificación, contribuyendo a la mejora de la calidad de vida de sus habitantes.	Varios	13,235	13,235	1,873	14.15%	14.15%	185,529,734	173,965,582	8,312,990	4.48%	4.78%
Rehabilitar espacios públicos, como estrategia para favorecer la convivencia, la cohesión social y el sentido de pertenencia en sus comunidades.	Varios	25	25	0	0.00%	0.00%	133,941,476	133,975,163	104,398,797	77.94%	77.92%
Consolidar y mejorar la movilidad urbana y los servicios de transporte público, para generar un ambiente urbano digno y armónico, que permita condiciones de seguridad y desarrollo para la sociedad.	Varios	1,800	1,800	1,460	81.11%	81.11%	11,811,452	22,935,769	9,541,120	80.78%	41.60%
Fortalecer acciones para preservar la riqueza artística e histórica, así como la tradición e identidad de nuestro Patrimonio Histórico.	Varios	2,575	2,575	654	25.40%	25.40%	23,396,857	23,558,905	5,381,795	23.00%	22.84%
Impulsar el desarrollo de ciudades inteligentes bajo el concepto de centralidades urbanas, que promuevan la integración comunitaria y la distribución de equipamientos, para reducir los costos de desplazamiento de la ciudadanía.	Varios	1,568	1,568	441	28.13%	28.13%	1,907,633	1,875,698	419,689	22.00%	22.38%
Impulsar el desarrollo de centros urbanos resilientes y sostenibles, que garantice el otorgamiento de servicios y la renovación urbana, con mecanismos de cuidado del medio ambiente.	Varios	123	123	29	23.58%	23.58%	2,416,248	2,555,595	564,678	23.37%	22.10%
Impulsar el fortalecimiento del ordenamiento territorial estatal, integrando al territorio y las regiones a los procesos de desarrollo y bienestar.	Varios	42	42	9	21.43%	21.43%	5,359,619	4,921,140	778,017	14.52%	15.81%
Fortalecer los procesos para la regularización jurídica y catastral de la propiedad de asentamientos humanos tanto urbanos como rurales.	Varios	5,996	5,996	2,148	35.82%	35.82%	17,982,004	18,698,047	3,261,982	18.14%	17.45%
TOTALES	Varios	29,151	29,146	6,614	22.69%	22.69%	400,136,380	400,059,645	133,759,053	33.43%	33.43%

Fuente de la Información Programática: Sistema Integral de Información para la Planeación(SIPLAN).
Fuente de la Información Presupuestal: Sistema Integral de Información Financiera (SIIF).

III.II Programática

Informe Financiero al Primer Trimestre 2024
 Poder Ejecutivo del Estado de Zacatecas
 Programas y Proyectos de Inversión
 Del 01 de enero al 31 de marzo 2024

Principio Rector	Descripción
2	Bienestar para Todos
Política Pública	Descripción
4	Desarrollo urbano y vivienda para la integración social
Estrategia	Descripción
1	Realizar mejoras en espacios de vivienda como instrumento para la integración y dignificación social.

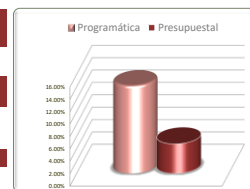


No. de Comp.	Programa Presupuestario	Unidad de Medida	Información Programática					Información Presupuestal				
	Dependencia / Entidad		Meta Anual 2024		Real Obtenida	% de Avance Respecto a:		Comportamiento Anual 2024			% de Variación Respecto a:	
	Componente		Proyectada	Modificada		Meta Proyectada	Meta Modificada	Aprobado	Modificado	Devengado	Aprobado 2024	Modificado 2024
150	Mejoramiento de Vivienda	Vivienda-Realizar	3,787	3,782	0	0.00%	0.00%	17,791,357	17,573,747	1,099,985	6.18%	6.26%
13	Secretaría de Desarrollo Urbano, Vivienda y Ordenamiento Territorial	Vivienda-Realizar	3,787	3,782	0	0.00%	0.00%	17,791,357	17,573,747	1,099,985	6.18%	6.26%
1	Subsidios de materiales para mejoramiento de la vivienda entregados	Vivienda-Realizar	3,782	3,782	*0	0.00%	0.00%	15,801,561	15,606,484	643,358	4.07%	4.12%
2	Apoyos para la atención a desastres naturales y desplazados distribuidos	Vivienda-Realizar	5	5	*0	0.00%	0.00%	1,989,796	1,967,263	456,628	22.95%	23.21%
TOTALES		Varios	3,787	3,782	0	0.00%	0.00%	17,791,357	17,573,747	1,099,985	6.18%	6.26%

Fuente de la Información Programática: Sistema Integral de Información para la Planeación(SIPLAN).
 Fuente de la Información Presupuestal: Sistema Integral de Información Financiera (SIIF).
 *Las metas programadas para este trimestre son de 0

Informe Financiero al Primer Trimestre 2024
Poder Ejecutivo del Estado de Zacatecas
Programas y Proyectos de Inversión
Del 01 de enero al 31 de marzo 2024

Principio Rector	Descripción
2	Bienestar para Todos
Política Pública	Descripción
4	Desarrollo urbano y vivienda para la integración social
Estrategia	Descripción
2	Construir espacios de viviendas para su mejora y dignificación, contribuyendo a la mejora de la calidad de vida de sus habitantes.



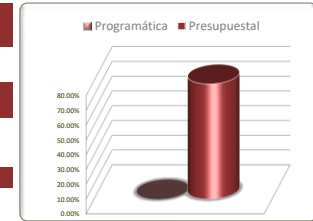
No. de Comp.	Programa Presupuestario Dependencia / Entidad Componente	Unidad de Medida	Información Programática					Información Presupuestal				
			Meta Anual 2024		Real Obtenida	% de Avance Respecto a:		Comportamiento Anual 2024			% de Variación Respecto a:	
			Proyectada	Modificada		Meta Proyectada	Meta Modificada	Aprobado	Modificado	Devengado	Aprobado 2024	Modificado 2024
151	Vivienda mejorada	Varios	1,375	1,375	0	0.00%	0.00%	140,531,289	129,034,940	2,046,932	1.46%	1.59%
13	Secretaría de Desarrollo Urbano, Vivienda y Ordenamiento Territorial	Varios	1,375	1,375	0	0.00%	0.00%	140,531,289	129,034,940	2,046,932	1.46%	1.59%
1	Mejoramientos de vivienda generados (FISE)	Vivienda-Realizar	941	941	*0	0.00%	0.00%	55,946,888	49,200,806	608,768	1.09%	1.24%
2	Espacios para la vivienda construidos (FISE)	Vivienda-Realizar	429	429	*0	0.00%	0.00%	56,860,145	56,001,408	876,830	1.54%	1.57%
3	Equipamiento con Ecotecnología instaladas (FISE)	Vivienda-Realizar	5	5	*0	0.00%	0.00%	27,724,256	23,832,726	561,334	2.02%	2.36%
154	Construcción de vivienda nueva	Vivienda-Realizar	235	235	0	0.00%	0.00%	25,489,554	25,657,386	2,480,880	9.73%	9.67%
13	Secretaría de Desarrollo Urbano, Vivienda y Ordenamiento Territorial	Vivienda-Realizar	235	235	0	0.00%	0.00%	25,489,554	25,657,386	2,480,880	9.73%	9.67%
1	Vivienda nueva construida (CONAVI)	Vivienda-Realizar	*0	*0	*0	0.00%	0.00%	19,984,946	20,242,800	1,255,734	6.28%	6.20%
2	Construcción de vivienda nueva solicitada (Estatal)	Vivienda-Realizar	100	100	*0	0.00%	0.00%	2,272,172	2,209,904	486,894	21.43%	22.03%
3	Construcción de vivienda (subsídios para adquisición de lote habitacional)	Vivienda-Realizar	135	135	*0	0.00%	0.00%	3,232,436	3,204,683	738,252	22.84%	23.04%
160	Proceso Administrativo	Varios	11,625	11,625	1,873	16.11%	16.11%	19,508,891	19,273,256	3,785,179	19.40%	19.64%
13	Secretaría de Desarrollo Urbano, Vivienda y Ordenamiento Territorial	Varios	11,625	11,625	1,873	16.11%	16.11%	19,508,891	19,273,256	3,785,179	19.40%	19.64%
1	Recursos humanos, financieros, materiales y servicios administrados.	Trámite-Realizar	5,846	5,846	524	8.96%	8.96%	6,846,875	7,017,905	1,281,770	18.72%	18.26%
2	Solicitudes recibidas, canalizadas y atendidas	Solicitud-Recibir	1,880	1,880	350	18.62%	18.62%	661,949	653,855	151,795	22.93%	23.22%
3	Seguimiento Portales estatales y federales actualizados.	Formato-Elaborar	24	24	6	25.00%	25.00%	771,851	762,337	173,763	22.51%	22.79%
4	Procedimientos Jurídicos y Administrativos sustentados	Documento-Elaborar	469	469	92	19.62%	19.62%	2,342,817	2,187,420	407,486	17.39%	18.63%
5	Elaboración del PADA 2024, Asesoramiento Técnico para la Operación de los Archivos, y Elaboración y Actualización de los Instrumentos de Consulta Archivística realizados	Documento-Elaborar	69	69	12	17.39%	17.39%	3,565,294	3,327,812	609,158	17.09%	18.31%
6	Servicios de Tecnologías de Información administrados	Actividad-Realizar	2,950	2,950	819	27.76%	27.76%	2,496,392	2,424,574	514,369	20.60%	21.21%
7	Infraestructura de Tecnologías de Información actualizada	Equipo-Modernizar	17	17	*0	0.00%	0.00%	612,987	605,299	136,488	22.27%	22.55%
8	Seguimiento a Redes Sociales realizado	Material de Difusión-Distribuir	320	320	70	21.88%	21.88%	476,579	472,010	109,799	23.04%	23.26%
9	Obra física documental y procesos verificados	Documento-Elaborar	50	50	*0	0.00%	0.00%	1,734,147	1,822,044	400,550	23.10%	21.98%
TOTALES		Varios	13,235	13,235	1,873	14.15%	14.15%	185,529,734	173,965,582	8,312,990	4.48%	4.78%

Fuente de la Información Programática: Sistema Integral de Información para la Planeación(SIPLAN).
Fuente de la Información Presupuestal: Sistema Integral de Información Financiera (SIIF).
*Las metas programadas para este trimestre son de 0

III. II Programática

Informe Financiero al Primer Trimestre 2024
Poder Ejecutivo del Estado de Zacatecas
Programas y Proyectos de Inversión
Del 01 de enero al 31 de marzo 2024

Principio Rector	Descripción
2	Bienestar para Todos
Política Pública	Descripción
4	Desarrollo urbano y vivienda para la integración social
Estrategia	Descripción
3	Rehabilitar espacios públicos, como estrategia para favorecer la convivencia, la cohesión social y el sentido de pertenencia en sus comunidades.



No. de Comp.	Programa Presupuestario		Información Programática					Información Presupuestal				
	Dependencia / Entidad	Unidad de Medida	Meta Anual 2024		Real Obtenida	% de Avance Respecto a:		Comportamiento Anual 2024			% de Variación Respecto a:	
	Componente		Proyectada	Modificada		Meta Proyectada	Meta Modificada	Aprobado	Modificado	Devengado	Aprobado 2024	Modificado 2024
155	Crecimiento urbano y territorial regulado y ordenado	Varios	25	25	0	0.00%	0.00%	133,941,476	133,975,163	104,398,797	77.94%	77.92%
13	Secretaría de Desarrollo Urbano, Vivienda y Ordenamiento Territorial	Varios	25	25	0	0.00%	0.00%	133,941,476	133,975,163	104,398,797	77.94%	77.92%
1	Diagnósticos urbanos de Espacios públicos en zonas de atención prioritaria y la zona metropolitana recuperados	Documento-Elaborar	4	4	*0	0.00%	0.00%	1,155,302	1,134,807	255,193	22.09%	22.49%
2	Regeneración urbana para el bienestar atendido	Obra-Realizar	5	5	*0	0.00%	0.00%	14,408,880	14,827,673	1,411,228	9.79%	10%
3	Reordenamiento de la Movilidad Urbana sustentable optimizada	Obra-Realizar	2	2	*0	0.00%	0.00%	4,905,431	4,908,219	1,192,664	24.31%	24.30%
4	Movilidad Urbana reconfigurada	Obra-Realizar	14	14	*0	0.00%	0.00%	112,550,222	112,303,662	101,435,432	90.12%	90.32%
5	Proyecto de Construcción, Rehabilitación, Equipamiento del banco de materiales (SEDUVOT)	Obra-Realizar	*0	*0	*0	0.00%	0.00%	921,641	800,803	104,280	11.31%	13.02%
TOTALES		Varios	25	25	0	0.00%	0.00%	133,941,476	133,975,163	104,398,797	77.94%	77.92%

Fuente de la Información Programática: Sistema Integral de Información para la Planeación(SIPLAN).
Fuente de la Información Presupuestal: Sistema Integral de Información Financiera (SIIF).
*Las metas programadas para este trimestre son de 0

III.II Programática

Informe Financiero al Primer Trimestre 2024
 Poder Ejecutivo del Estado de Zacatecas
 Programas y Proyectos de Inversión
 Del 01 de enero al 31 de marzo 2024

Principio Rector	Descripción
2	Bienestar para Todos
Política Pública	Descripción
4	Desarrollo urbano y vivienda para la integración social
Estrategia	Descripción
5	Consolidar y mejorar la movilidad urbana y los servicios de transporte público, para generar un ambiente urbano digno y armónico, que permita condiciones de seguridad y desarrollo para la sociedad.



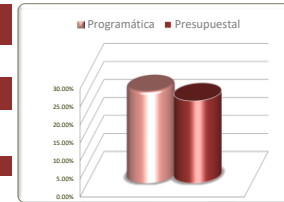
No. de Comp.	Programa Presupuestario		Información Programática					Información Presupuestal					
	Dependencia / Entidad		Unidad de Medida	Meta Anual 2024		Real Obtenida	% de Avance Respecto a:		Comportamiento Anual 2024			% de Variación Respecto a:	
	Componente			Proyectada	Modificada		Meta Proyectada	Meta Modificada	Aprobado	Modificado	Devengado	Aprobado 2024	Modificado 2024
96	Sistema de Transporte Público		Varios	1,800	1,800	1,460	81.11%	81.11%	11,811,452	22,935,769	9,541,120	80.78%	41.60%
2	Secretaría General de Gobierno		Varios	1,800	1,800	1,460	81.11%	81.11%	11,811,452	22,935,769	9,541,120	80.78%	41.60%
1	Apoyos dentro del programa de renovación de unidades Taxi Confiable y Seguro, otorgados		Apoyo-Otorgar	100	100	43	43.00%	43.00%	8,463,813	19,560,597	8,786,678	103.81%	44.92%
2	Servicio Público de Transporte Profesionalizado		Persona-Capacitar	1,700	1,700	1,417	83.35%	83.35%	3,347,639	3,375,172	754,442	22.54%	22.35%
TOTALES			Varios	1,800	1,800	1,460	81.11%	81.11%	11,811,452	22,935,769	9,541,120	80.78%	41.60%

Fuente de la Información Programática: Sistema Integral de Información para la Planeación(SIPLAN).
 Fuente de la Información Presupuestal: Sistema Integral de Información Financiera (SIIF).

III.II Programática

Informe Financiero al Primer Trimestre 2024
Poder Ejecutivo del Estado de Zacatecas
Programas y Proyectos de Inversión
Del 01 de enero al 31 de marzo 2024

Principio Rector	Descripción
2	Bienestar para Todos
Política Pública	Descripción
4	Desarrollo urbano y vivienda para la integración social
Estrategia	Descripción
6	Fortalecer acciones para preservar la riqueza artística e histórica, así como la tradición e identidad de nuestro Patrimonio Histórico.



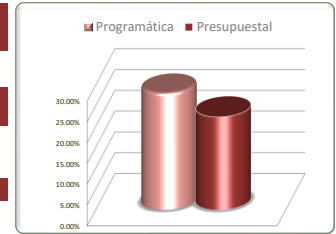
No. de Comp.	Programa Presupuestario Dependencia / Entidad Componente	Unidad de Medida	Información Programática					Información Presupuestal				
			Meta Anual 2024		Real Obtenida	% de Avance Respecto a:		Comportamiento Anual 2024			% de Variación Respecto a:	
			Proyectada	Modificada		Meta Proyectada	Meta Modificada	Aprobado	Modificado	Devengado	Aprobado 2024	Modificado 2024
71	Protección y preservación del patrimonio material e inmaterial del estado	Varios	3	3	3	100.00%	100.00%	12,534,367	12,534,367	2,596,815	20.72%	20.72%
76	Junta de Protección y Conservación de Monumentos y Zonas Típicas del Estado de Zacatecas	Varios	3	3	3	100.00%	100.00%	12,534,367	12,534,367	2,596,815	20.72%	20.72%
1	Control y Seguimiento de Imagen Urbana realizado.	Programa-Operar	1	1	1	100.00%	100.00%	6,494,566	6,494,566	1,113,309	17.14%	17.14%
2	Control y Seguimiento de Obra realizado.	Programa-Operar	1	1	1	100.00%	100.00%	5,970,855	5,970,855	1,454,586	24.36%	24.36%
3	Coordinación de Archivos gestionada y operada.	Programa-Operar	1	1	1	100.00%	100.00%	68,946	68,946	28,920	41.95%	42%
76	Apoyo administrativo para la protección y preservación del patrimonio material e inmaterial del estado	Programa-Operar	3	3	3	100.00%	100.00%	5,251,154	5,251,154	1,508,774	28.73%	28.73%
76	Junta de Protección y Conservación de Monumentos y Zonas Típicas del Estado de Zacatecas	Programa-Operar	3	3	3	100.00%	100.00%	5,251,154	5,251,154	1,508,774	28.73%	28.73%
1	Tramites administrativos realizados.	Programa-Operar	1	1	1	100.00%	100.00%	4,479,040	4,479,040	1,359,111	30.34%	30.34%
2	Tramites legales y juridicos realizados.	Programa-Operar	1	1	1	100.00%	100.00%	412,977	412,977	86,100	20.85%	20.85%
3	Derecho de acceso a la información y protección de datos personales de la ciudadanina garantizado	Programa-Operar	1	1	1	100.00%	100.00%	359,137	359,137	63,563	17.70%	17.70%
115	Conservación y Difusión de la Memoria Histórica del Estado	Programa-Operar	2,569	2,569	648	25.22%	25.22%	5,611,336	5,773,384	1,276,205	22.74%	22.10%
2	Secretaría General de Gobierno	Programa-Operar	2,569	2,569	648	25.22%	25.22%	5,611,336	5,773,384	1,276,205	22.74%	22.10%
1	Memoria Histórica del Estado Conservada	Registro-Realizar	2,484	2,484	623	25.08%	25.08%	2,461,187	2,589,342	663,844	26.97%	25.64%
2	Memoria Histórica del Estado Difundida	Evento-Realizar	85	85	25	29.41%	29.41%	3,150,149	3,184,043	612,362	19.44%	19.23%
TOTALES		Varios	2,575	2,575	654	25.40%	25.40%	23,396,857	23,558,905	5,381,795	23.00%	22.84%

Fuente de la Información Programática: Sistema Integral de Información para la Planeación(SIPLAN).
Fuente de la Información Presupuestal: Sistema Integral de Información Financiera (SIIF).

III.II Programática

Informe Financiero al Primer Trimestre 2024
Poder Ejecutivo del Estado de Zacatecas
Programas y Proyectos de Inversión
Del 01 de enero al 31 de marzo 2024

Principio Rector	Descripción
2	Bienestar para Todos
Política Pública	Descripción
4	Desarrollo urbano y vivienda para la integración social
Estrategia	Descripción
7	Impulsar el desarrollo de ciudades inteligentes bajo el concepto de centralidades urbanas, que promuevan la integración comunitaria y la distribución de equipamientos, para reducir los costos de desplazamiento de la ciudadanía.



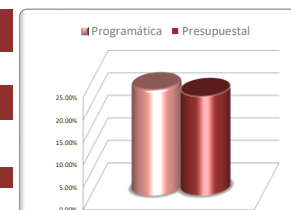
No. de Comp.	Programa Presupuestario	Información Programática						Información Presupuestal				
	Dependencia / Entidad	Unidad de Medida	Meta Anual 2024		Real Obtenida	% de Avance Respecto a:		Comportamiento Anual 2024			% de Variación Respecto a:	
	Componente		Proyectada	Modificada		Meta Proyectada	Meta Modificada	Aprobado	Modificado	Devengado	Aprobado 2024	Modificado 2024
157	Ciudades ordenadas	Dictamen-Realizar	1,568	1,568	441	28.13%	28.13%	1,907,633	1,875,698	419,689	22.00%	22.38%
13	Secretaría de Desarrollo Urbano, Vivienda y Ordenamiento Territorial	Dictamen-Realizar	1,568	1,568	441	28.13%	28.13%	1,907,633	1,875,698	419,689	22.00%	22.38%
1	Dictámenes de desarrollo urbano y renovación de instrumentos de planeación.	Dictamen-Realizar	1,568	1,568	441	28.13%	28.13%	1,907,633	1,875,698	419,689	22.00%	22.38%
TOTALES		Varios	1,568	1,568	441	28.13%	28.13%	1,907,633	1,875,698	419,689	22.00%	22.38%

Fuente de la Información Programática: Sistema Integral de Información para la Planeación(SIPLAN).
Fuente de la Información Presupuestal: Sistema Integral de Información Financiera (SIIF).

III.II Programática

Informe Financiero al Primer Trimestre 2024
 Poder Ejecutivo del Estado de Zacatecas
 Programas y Proyectos de Inversión
 Del 01 de enero al 31 de marzo 2024

Principio Rector	Descripción
2	Bienestar para Todos
Política Pública	Descripción
4	Desarrollo urbano y vivienda para la integración social
Estrategia	Descripción
8	Impulsar el desarrollo de centros urbanos resilientes y sostenibles, que garantice el otorgamiento de servicios y la renovación urbana, con mecanismos de cuidado del medio ambiente.



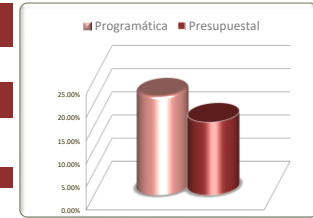
No. de Comp.	Programa Presupuestario		Información Programática					Información Presupuestal					
	Dependencia / Entidad		Unidad de Medida	Meta Anual 2024		Real Obtenida	% de Avance Respecto a:		Comportamiento Anual 2024			% de Variación Respecto a:	
	Componente			Proyectada	Modificada		Meta Proyectada	Meta Modificada	Aprobado	Modificado	Devengado	Aprobado 2024	Modificado 2024
159	Centros Urbanos Resilientes y Sostenibles		Varios	123	123	29	23.58%	23.58%	2,416,248	2,555,595	564,678	23.37%	22.10%
13	Secretaría de Desarrollo Urbano, Vivienda y Ordenamiento Territorial		Varios	123	123	29	23.58%	23.58%	2,416,248	2,555,595	564,678	23.37%	22.10%
1	Programa de Ordenamiento Territorial resiliente y vigilancia estatal generada.		Documento-Elaborar	123	123	29	23.58%	23.58%	2,416,248	2,555,595	564,678	23.37%	22.10%
TOTALES			Varios	123	123	29	23.58%	23.58%	2,416,248	2,555,595	564,678	23.37%	22.10%

Fuente de la Información Programática: Sistema Integral de Información para la Planeación(SIPLAN).
 Fuente de la Información Presupuestal: Sistema Integral de Información Financiera (SIIF).

III.II Programática

Informe Financiero al Primer Trimestre 2024
Poder Ejecutivo del Estado de Zacatecas
Programas y Proyectos de Inversión
Del 01 de enero al 31 de marzo 2024

Principio Rector	Descripción
2	Bienestar para Todos
Política Pública	Descripción
4	Desarrollo urbano y vivienda para la integración social
Estrategia	Descripción
9	Impulsar el fortalecimiento del ordenamiento territorial estatal, integrando al territorio y las regiones a los procesos de desarrollo y bienestar.



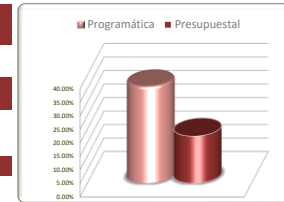
No. de Comp.	Programa Presupuestario		Información Programática					Información Presupuestal					
	Dependencia / Entidad		Unidad de Medida	Meta Anual 2024		Real Obtenida	% de Avance Respecto a:		Comportamiento Anual 2024			% de Variación Respecto a:	
	Componente			Proyectada	Modificada		Meta Proyectada	Meta Modificada	Aprobado	Modificado	Devengado	Aprobado 2024	Modificado 2024
158	Centros Urbanos Ordenados		Actividad-Realizar	42	42	9	21.43%	21.43%	5,359,619	4,921,140	778,017	14.52%	15.81%
13	Secretaría de Desarrollo Urbano, Vivienda y Ordenamiento Territorial		Actividad-Realizar	42	42	9	21.43%	21.43%	5,359,619	4,921,140	778,017	14.52%	15.81%
1	Mejoramiento de áreas naturales con desarrollo sustentable generado		Actividad-Realizar	6	6	0	0.00%	0.00%	3,521,972	3,122,468	377,431	10.72%	12.09%
2	Mejoramiento de áreas naturales con desarrollo sustentable generado		Documento-Distribuir	13	13	4	30.77%	30.77%	911,943	896,898	199,797	21.91%	22%
3	Sistemas de Información geográficos con base de datos estadísticos administrados		Documento-Tramitar	23	23	5	21.74%	21.74%	925,704	901,774	200,788	21.69%	22%
TOTALES			Varios	42	42	9	21.43%	21.43%	5,359,619	4,921,140	778,017	14.52%	15.81%

Fuente de la Información Programática: Sistema Integral de Información para la Planeación(SIPLAN).
Fuente de la Información Presupuestal: Sistema Integral de Información Financiera (SIIF).
*Las metas programadas para este trimestre son de 0

III.II Programática

Informe Financiero al Primer Trimestre 2024
 Poder Ejecutivo del Estado de Zacatecas
 Programas y Proyectos de Inversión
 Del 01 de enero al 31 de marzo 2024

Principio Rector	Descripción
2	Bienestar para Todos
Política Pública	Descripción
4	Desarrollo urbano y vivienda para la integración social
Estrategia	Descripción
10	Fortalecer los procesos para la regularización jurídica y catastral de la propiedad de asentamientos humanos tanto urbanos como rurales.



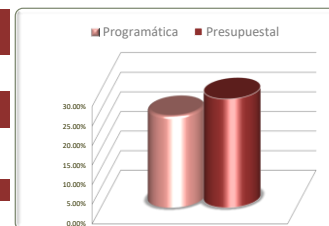
No. de Comp.	Programa Presupuestario		Información Programática					Información Presupuestal					
	Dependencia / Entidad		Unidad de Medida	Meta Anual 2024		Real Obtenida	% de Avance Respecto a:		Comportamiento Anual 2024			% de Variación Respecto a:	
	Componente			Proyectada	Modificada		Meta Proyectada	Meta Modificada	Aprobado	Modificado	Devengado	Aprobado 2024	Modificado 2024
145	Escrituras y Títulos de Propiedad		Varios	5,996	5,996	2,148	35.82%	35.82%	17,982,004	18,698,047	3,261,982	18.14%	17.45%
13	Secretaría de Desarrollo Urbano, Vivienda y Ordenamiento Territorial		Varios	5,996	5,996	2,148	35.82%	35.82%	17,982,004	18,698,047	3,261,982	18.14%	17.45%
1	Escrituras y Títulos de Propiedad Emitidos		Documento-Tramitar	3,248	3,248	584	17.98%	17.98%	13,727,082	13,633,493	1,425,699	10.39%	10.46%
2	Tenencia de la Tierra Social Administrada		Documento-Tramitar	2,730	2,730	1,560	57.14%	57.14%	2,763,992	3,593,972	1,494,818	54.08%	41.59%
3	Organización Social de Régimen de Fraccionamientos Rurales		Acta-Constituir	18	18	4	22.22%	22.22%	1,490,930	1,470,582	341,464	22.90%	23.22%
TOTALES			Varios	5,996	5,996	2,148	35.82%	35.82%	17,982,004	18,698,047	3,261,982	18.14%	17.45%

Fuente de la Información Programática: Sistema Integral de Información para la Planeación(SIPLAN).
 Fuente de la Información Presupuestal: Sistema Integral de Información Financiera (SIIF).

III.II Programática

Informe Financiero al Primer Trimestre 2024
Poder Ejecutivo del Estado de Zacatecas
Programas y Proyectos de Inversión
Del 01 de enero al 31 de marzo 2024

Principio Rector	Descripción
2	Bienestar para Todos
Política Pública	Descripción
5	Deporte para todos
Estrategia	Descripción
2,3,4,5	



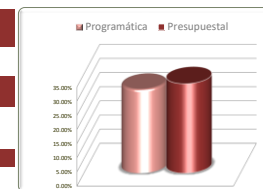
Estrategias	Unidad de Medida	Información Programática				Información Presupuestal					
		Meta Anual 2024		Real Obtenida	% de Avance Respecto a:		Comportamiento Anual 2024			% de Variación Respecto a:	
		Proyectada	Modificada		Meta Proyectada	Meta Modificada	Aprobado	Modificado	Devengado	Aprobado 2024	Modificado 2024
Fortalecer la práctica deportiva mediante el uso de infraestructura en todo el Estado.	Varios	3,048	3,048	901	29.56%	29.56%	91,558,723	103,558,723	32,737,751	35.76%	31.61%
Fomentar la cultura del deporte en instituciones públicas, como instrumento para la mejora de la salud, la convivencia y el bienestar físico y emocional.	Varios	38	38	6	15.79%	15.79%	1,505,700	1,505,700	300,000	19.92%	19.92%
Fortalecer los programas de becas y estímulo a deportistas que logran resultados destacados en los eventos del Sistema Nacional de Competencias y del Ciclo Olímpico.	Varios	864	864	20	2.31%	2.31%	9,293,804	13,293,804	6,759,628	72.73%	50.85%
Desarrollar, mantener, rescatar y rehabilitar la infraestructura deportiva en todo el estado.	Varios	5	5	1	20.00%	20.00%	25,000,000	25,000,000	0	0.00%	0.00%
TOTALES	Varios	3,955	3,955	928	23.46%	23.46%	127,358,227	143,358,227	39,797,379	31.25%	27.76%

Fuente de la Información Programática: Sistema Integral de Información para la Planeación(SIPLAN).
Fuente de la Información Presupuestal: Sistema Integral de Información Financiera (SIIF).

III.II Programática

Informe Financiero al Primer Trimestre 2024
Poder Ejecutivo del Estado de Zacatecas
Programas y Proyectos de Inversión
Del 01 de enero al 31 de marzo 2024

Principio Rector	Descripción
2	Bienestar para Todos
Política Pública	Descripción
5	Deporte para todos
Estrategia	Descripción
2	Fortalecer la práctica deportiva mediante el uso de infraestructura en todo el Estado.



No. de Comp.	Programa Presupuestario		Información Programática					Información Presupuestal					
	Dependencia / Entidad		Unidad de Medida	Meta Anual 2024		Real Obtenida	% de Avance Respecto a:		Comportamiento Anual 2024			% de Variación Respecto a:	
	Componente			Proyectada	Modificada		Meta Proyectada	Meta Modificada	Aprobado	Modificado	Devengado	Aprobado 2024	Modificado 2024
9	Uso intensivo de instalaciones deportivas		Varios	78	78	86	110.26%	110.26%	2,000,000	2,000,000	499,998	25.00%	25.00%
69	Instituto de Cultura Física y Deporte del Estado de Zacatecas		Varios	78	78	86	110.26%	110.26%	2,000,000	2,000,000	499,998	25.00%	25.00%
1	Programas de desarrollo físico-deportivo que se llevan a cabo en las instalaciones deportivas a cargo del INCUFIDEZ, implementados.		Programa-Operar	27	27	28	103.70%	103.70%	2,000,000	2,000,000	499,998	25.00%	25.00%
2	Grupos en espacios de instalaciones deportivas al servicio de la población, atendidos.		Grupo-Organizar	51	51	58	113.73%	113.73%	-	-	-	-	-
14	Promoción del deporte profesional en estado de Zacatecas		Varios	62	62	0	0.00%	0.00%	10,000,000	22,000,000	12,240,000	122.40%	55.64%
69	Instituto de Cultura Física y Deporte del Estado de Zacatecas		Varios	62	62	0	0.00%	0.00%	10,000,000	22,000,000	12,240,000	122.40%	55.64%
1	Procesos de logística y operación del club deportivo profesional realizados		Proceso-Realizar	60	60	0	0.00%	0.00%	10,000,000	12,000,000	2,240,000	22.40%	18.67%
2	Eventos y espectáculos deportivos organizados		Evento-Realizar	2	2	0	0.00%	0.00%	0	10,000,000	10,000,000	0.00%	100.00%
15	Administración para el deporte zacatecano		Varios	2,908	2,908	815	28.03%	28.03%	79,558,723	79,558,723	19,997,753	25.14%	25.14%
69	Instituto de Cultura Física y Deporte del Estado de Zacatecas		Varios	2,908	2,908	815	28.03%	28.03%	79,558,723	79,558,723	19,997,753	25.14%	25.14%
1	Recursos humanos, materiales, económicos y financieros gestionados		Trámite-Realizar	2,756	2,756	773	28.05%	28.05%	79,558,723	79,558,723	19,997,753	25.14%	25.14%
2	Programas y procesos de cultura física y deporte gestionados		Proceso-Realizar	92	92	28	30.43%	30.43%	-	-	-	-	-
3	Información solicitada a través del sistema de transparencia gubernamental entregada		Solicitud-Recibir	60	60	14	23.33%	23.33%	-	-	-	-	-
TOTALES			Varios	3,048	3,048	901	29.56%	29.56%	91,558,723	103,558,723	32,737,751	35.76%	31.61%

Fuente de la Información Programática: Sistema Integral de Información para la Planeación (SIPLAN).

Fuente de la Información Presupuestal: Sistema Integral de Información Financiera (SIIF).

*Sin asignación presupuestal

*No se tienen programados en este trimestre actividades del club de básquetbol profesional

*No se tienen programados espectáculos deportivos en este trimestre.

*Sin asignación presupuestal

2.5.2.9.69.1. La meta no es acumulativa porque los programas de desarrollo deportivo se lleva a cabo durante todo el año. Se informa el programa de

2.5.2.9.69.2. Los grupos de práctica deportiva se mantienen activo todo el año. La meta no es acumulativa.

III.II Programática

Informe Financiero al Primer Trimestre 2024
 Poder Ejecutivo del Estado de Zacatecas
 Programas y Proyectos de Inversión
 Del 01 de enero al 31 de marzo 2024

Principio Rector	Descripción
2	Bienestar para Todos
Política Pública	Descripción
5	Deporte para todos
Estrategia	Descripción
3	Fomentar la cultura del deporte en instituciones públicas, como instrumento para la mejora de la salud, la convivencia y el bienestar físico y emocional.

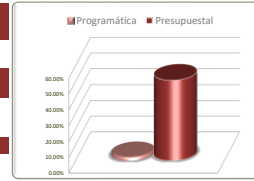


No. de Comp.	Programa Presupuestario		Información Programática					Información Presupuestal					
	Dependencia / Entidad		Unidad de Medida	Meta Anual 2024		Real Obtenida	% de Avance Respecto a:		Comportamiento Anual 2024			% de Variación Respecto a:	
	Componente			Proyectada	Modificada		Meta Proyectada	Meta Modificada	Aprobado	Modificado	Devengado	Aprobado 2024	Modificado 2024
8	Instituciones públicas al deporte y la cultura física		Apoyo-Otorgar	38	38	6	15.79%	15.79%	1,505,700	1,505,700	300,000	19.92%	19.92%
69	Instituto de Cultura Física y Deporte del Estado de Zacatecas		Apoyo-Otorgar	38	38	6	15.79%	15.79%	1,505,700	1,505,700	300,000	19.92%	19.92%
1	Apoyos para el fomento del deporte social en municipios.		Apoyo-Otorgar	24	24	6	25.00%	25.00%	1,505,700	1,505,700	300,000	19.92%	19.92%
2	Apoyos para impulsar la organización de torneos, competencias y actividades deportivas escolares, entregados.		Apoyo-Otorgar	14	14	0	0.00%	0.00%	*	*	*	*	*
TOTALES			Varios	38	38	6	15.79%	15.79%	1,505,700	1,505,700	300,000	19.92%	19.92%

Fuente de la Información Programática: Sistema Integral de Información para la Planeación (SIPLAN).
 Fuente de la Información Presupuestal: Sistema Integral de Información Financiera (SIIF).
 *Sin asignación presupuestal / Los torneos deportivos escolares se tienen programados para el segundo trimestre.

Informe Financiero al Primer Trimestre 2024
 Poder Ejecutivo del Estado de Zacatecas
 Programas y Proyectos de Inversión
 Del 01 de enero al 31 de marzo 2024

Principio Rector	Descripción
2	Bienestar para Todos
Política Pública	Descripción
5	Deporte para todos
Estrategia	Descripción
4	Fortalecer los programas de becas y estímulo a deportistas que logran resultados destacados en los eventos del Sistema Nacional de Competencias y del Ciclo Olímpico.

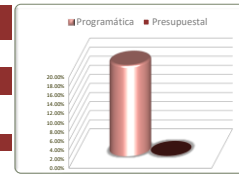


No. de Comp.	Programa Presupuestario		Información Programática					Información Presupuestal					
	Dependencia / Entidad		Unidad de Medida	Meta Anual 2024		Real Obtenida	% de Avance Respecto a:		Comportamiento Anual 2024			% de Variación Respecto a:	
	Componente			Proyectada	Modificada		Meta Proyectada	Meta Modificada	Aprobado	Modificado	Devengado	Aprobado 2024	Modificado 2024
11	Becas deportivas	INCUFIDEZ	Varios	344	344	0	0.00%	0.00%	5,694,300	5,694,300	1,423,575	25.00%	25.00%
69	Instituto de Cultura Física y Deporte del Estado de Zacatecas		Varios	344	344	0	0.00%	0.00%	5,694,300	5,694,300	1,423,575	25.00%	25.00%
1	Becas para deportistas, entrenadores y especialistas de ciencias aplicadas, pagadas.		Beca-Otorgar	341	341	0	0.00%	0.00%	5,694,300	5,694,300	1,423,575	25.00%	25.00%
2	Estímulos y premios para deportistas sobresalientes entregados.		Estímulo-Otorgar	3	3	0	0.00%	0.00%	*	*	*	*	*
12	Del talento a la alta competencia		Varios	520	520	20	3.85%	3.85%	3,599,504	7,599,504	5,336,053	148.24%	70.22%
69	Instituto de Cultura Física y Deporte del Estado de Zacatecas		Varios	520	520	20	3.85%	3.85%	3,599,504	7,599,504	5,336,053	148.24%	70.22%
1	Apoyos para impulsar la procesos de preparación de deportistas, entregados		Apoyo-Otorgar	152	152	16	10.53%	10.53%	2,800,000	2,800,000	699,999	25.00%	25.00%
2	Apoyos a deportistas participantes en eventos deportivos, entregados.		Apoyo-Otorgar	352	352	0	0.00%	0.00%	799,504	4,799,504	4,636,054	579.87%	96.59%
3	Eventos deportivos en el estado, gestionados.		Evento-Realizar	4	4	0	0.00%	0.00%	*	*	*	*	*
4	Capacitación de entrenadores y técnicos deportivos, facilitada.		Capacitación-Realizar	12	12	4	33.33%	33.33%	*	*	*	*	*
TOTALES			Varios	864	864	20	2.31%	2.31%	9,293,804	13,293,804	6,759,628	72.73%	50.85%

Fuente de la Información Programática: Sistema Integral de Información para la Planeación (SIPLAN).
 Fuente de la Información Presupuestal: Sistema Integral de Información Financiera (SIIF).
 *La entrega de becas está programada para el segundo trimestre.
 *Sin asignación presupuestal / Los premios al deporte se entregan en el mes de noviembre de año en curso.
 *Los apoyos para Nacionales CONADE se reportan, por motivos de programación, hasta el segundo trimestre.
 *Sin asignación presupuestal / Lo eventos se reportarán hasta el segundo trimestre cuando todos hayan concluido.
 *Sin asignación presupuestal

Informe Financiero al Primer Trimestre 2024
 Poder Ejecutivo del Estado de Zacatecas
 Programas y Proyectos de Inversión
 Del 01 de enero al 31 de marzo 2024

Principio Rector	Descripción
2	Bienestar para Todos
Política Pública	Descripción
5	Deporte para todos
Estrategia	Descripción
5	Desarrollar, mantener, rescatar y rehabilitar la infraestructura deportiva en todo el estado.



No. de Comp.	Programa Presupuestario		Información Programática					Información Presupuestal					
	Dependencia / Entidad		Unidad de Medida	Meta Anual 2024		Real Obtenida	% de Avance Respecto a:		Comportamiento Anual 2024			% de Variación Respecto a:	
	Componente			Proyectada	Modificada		Meta Proyectada	Meta Modificada	Aprobado	Modificado	Devengado	Aprobado 2024	Modificado 2024
13	Mejores instalaciones deportivas al servicio de la población		Varios	5	5	1	20.00%	20.00%	25,000,000	25,000,000	0	0.00%	0.00%
69	Instituto de Cultura Física y Deporte del Estado de Zacatecas		Varios	5	5	1	20.00%	20.00%	25,000,000	25,000,000	0	0.00%	0.00%
1	Instalaciones deportivas conservadas		Obra-Supervisar	2	2	1	50.00%	50.00%	25,000,000	25,000,000	0	0.00%	0.00%
2	Recursos para la ampliación y mejoramiento de instalaciones deportivas gestionados.		Proyecto-Elaborar	3	3	0	0.00%	0.00%					
TOTALES			Varios	5	5	1	20.00%	20.00%	25,000,000	25,000,000	0	0.00%	0.00%

Fuente de la Información Programática: Sistema Integral de Información para la Planeación (SIPLAN).

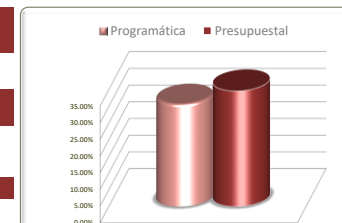
Fuente de la Información Presupuestal: Sistema Integral de Información Financiera (SIIF).

*Sin asignación presupuestal / No se ha concluido la gestión de los recursos para las obras aprobadas en el año en curso.

III.II Programática

Informe Financiero al Primer Trimestre 2024
Poder Ejecutivo del Estado de Zacatecas
Programas y Proyectos de Inversión
Del 01 de enero al 31 de marzo 2024

Principio Rector	Descripción
2	Bienestar para Todos
Política Pública	Descripción
6	Desarrollo cultural para la convivencia social
Estrategia	Descripción
1,2,3,4,5,6,7	



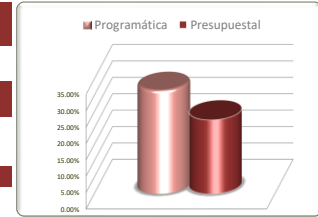
Estrategias	Unidad de Medida	Información Programática					Información Presupuestal				
		Meta Anual 2024		Real Obtenida	% de Avance Respecto a:		Comportamiento Anual 2024			% de Variación Respecto a:	
		Proyectada	Modificada		Meta Proyectada	Meta Modificada	Aprobado	Modificado	Devengado	Aprobado 2024	Modificado 2024
Impulsar el desarrollo cultural con enfoque social.	Varios	253	253	80	31.62%	31.62%	127,024,412	127,024,412	28,744,102	22.63%	22.63%
Fortalecer el programa de cultura en espacios públicos para incentivar la convivencia comunitaria.	Varios	160	160	25	15.63%	15.63%	499,974	499,974	111,038	22.21%	22.21%
Promover acciones para llevar la cultura a todas las comunidades del Estado, fomentando nuestra identidad cultural y natural.	Varios	41	41	4	9.76%	9.76%	1,725,000	1,725,000	52,500	3.04%	3.04%
Rediseñar la política cultural mediante acciones que eviten la fuga de talento zacatecano.	Varios	35	35	3	8.57%	8.57%	4,240,000	4,892,000	705,000	16.63%	14.41%
Crear programas que articulen integralmente la cultura y el turismo, para el fortalecimiento del desarrollo económico y social de las comunidades.	Varios	1,227	1,227	290	23.63%	23.63%	44,836,967	48,703,967	32,967,271	73.53%	67.69%
Implementar programas de apoyo para el fortalecimiento de las industrias creativas en la entidad.	Varios	*	*	*	*	*	635,005	635,005	291,000	45.83%	45.83%
Promover un amplio programa de rescate y rehabilitación de los museos y espacios públicos y culturales para proteger, preservar y difundir el patrimonio cultural tanto material, como inmaterial de nuestro estado.	Varios	120,004	120,004	36,902	30.75%	30.75%	1,050,000	1,050,000	1,010,000	96.19%	96.19%
TOTALES	Varios	121,720	121,720	37,304	30.65%	30.65%	180,011,358	184,530,358	63,880,911	35.49%	34.62%

Fuente de la Información Programática: Sistema Integral de Información para la Planeación(SIPLAN).
Fuente de la Información Presupuestal: Sistema Integral de Información Financiera (SIIF).

III.II Programática

Informe Financiero al Primer Trimestre 2024
 Poder Ejecutivo del Estado de Zacatecas
 Programas y Proyectos de Inversión
 Del 01 de enero al 31 de marzo 2024

Principio Rector	Descripción
2	Bienestar para Todos
Política Pública	Descripción
6	Desarrollo cultural para la convivencia social
Estrategia	Descripción
1	Impulsar el desarrollo cultural con enfoque social.

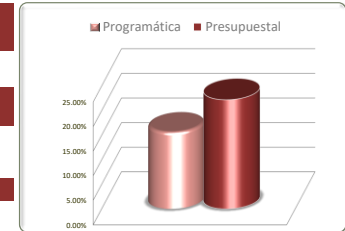


No. de Comp.	Programa Presupuestario		Información Programática					Información Presupuestal					
	Dependencia / Entidad		Unidad de Medida	Meta Anual 2024		Real Obtenida	% de Avance Respecto a:		Comportamiento Anual 2024			% de Variación Respecto a:	
	Componente			Proyectada	Modificada		Meta Proyectada	Meta Modificada	Aprobado	Modificado	Devengado	Aprobado 2024	Modificado 2024
56	Fomento a la Formación Artística y Cultural		Taller-Realizar	157	157	37	23.57%	23.57%	2,419,957	2,419,957	1,062,594	43.91%	43.91%
74	Instituto Zacatecano de Cultura Ramón López Velarde		Taller-Realizar	157	157	37	23.57%	23.57%	2,419,957	2,419,957	1,062,594	43.91%	43.91%
1	Talleres de Formación, capacitación y profesionalización artística y cultural desde la inicialización hasta la profesionalización realizados		Taller-Realizar	157	157	37	23.57%	23.57%	2,419,957	2,419,957	1,062,594	43.91%	43.91%
64	Transparentar el buen uso de los recursos públicos en la operación de las actividades del Instituto Zacatecano de Cultura		Trámite-Realizar	96	96	43	44.79%	44.79%	124,604,455	124,604,455	27,681,508	22.22%	22.22%
74	Instituto Zacatecano de Cultura Ramón López Velarde		Trámite-Realizar	96	96	43	44.79%	44.79%	124,604,455	124,604,455	27,681,508	22.22%	22.22%
1	Recursos Administrados del Instituto Zacatecano de Cultura con eficiencia y oportunidad		Trámite-Realizar	96	96	43	44.79%	44.79%	124,604,455	124,604,455	27,681,508	22.22%	22.22%
2	Acciones de los procesos internos eficientados		Organización-Promover	735	735	23	3.13%	3.13%	*	*	*	*	*
TOTALES			Varios	253	253	80	31.62%	31.62%	127,024,412	127,024,412	28,744,102	22.63%	22.63%

Fuente de la Información Programática: Sistema Integral de Información para la Planeación(SIPLAN).
 Fuente de la Información Presupuestal: Sistema Integral de Información Financiera (SIIF).
 *Sin Información presupuestal

Informe Financiero al Primer Trimestre 2024
Poder Ejecutivo del Estado de Zacatecas
Programas y Proyectos de Inversión
Del 01 de enero al 31 de marzo 2024

Principio Rector	Descripción
2	Bienestar para Todos
Política Pública	Descripción
6	Desarrollo cultural para la convivencia social
Estrategia	Descripción
2	Fortalecer el programa de cultura en espacios públicos para incentivar la convivencia comunitaria.

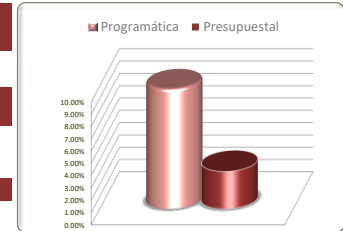


No. de Comp.	Programa Presupuestario		Información Programática					Información Presupuestal					
	Dependencia / Entidad		Unidad de Medida	Meta Anual 2024		Real Obtenida	% de Avance Respecto a:		Comportamiento Anual 2024			% de Variación Respecto a:	
	Componente			Proyectada	Modificada		Meta Proyectada	Meta Modificada	Aprobado	Modificado	Devengado	Aprobado 2024	Modificado 2024
57	Fomento a la Cultura Musical en sus diversas expresiones		Evento-Realizar	160	160	25	15.63%	15.63%	499,974	499,974	111,038	22.21%	22.21%
74	Instituto Zacatecano de Cultura Ramón López Velarde		Evento-Realizar	160	160	25	15.63%	15.63%	499,974	499,974	111,038	22.21%	22.21%
1	Cultura musical en sus diversas expresiones difundidas		Evento-Realizar	134	134	22	16.42%	16.42%	499,974	499,974	111,038	22.21%	22.21%
2	Impulso a los apoyos culturales y sociales a los artistas ejecutantes de Zacatecas otorgados		Apoyo-Otorgar	26	26	3	11.54%	11.54%	*	*	*	*	*
TOTALES			Varios	160	160	25	15.63%	15.63%	499,974	499,974	111,038	22.21%	22.21%

Fuente de la Información Programática: Sistema Integral de Información para la Planeación(SIPLAN).
Fuente de la Información Presupuestal: Sistema Integral de Información Financiera (SIIF).
*La información presupuestal se encuentra en la estrategia 2.6.4

Informe Financiero al Primer Trimestre 2024
 Poder Ejecutivo del Estado de Zacatecas
 Programas y Proyectos de Inversión
 Del 01 de enero al 31 de marzo 2024

Principio Rector	Descripción
2	Bienestar para Todos
Política Pública	Descripción
6	Desarrollo cultural para la convivencia social
Estrategia	Descripción
3	Promover acciones para llevar la cultura a todas las comunidades del Estado, fomentando nuestra identidad cultural y natural.



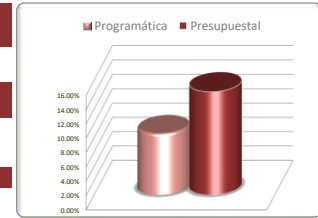
No. de Comp.	Programa Presupuestario		Información Programática					Información Presupuestal					
	Dependencia / Entidad		Unidad de Medida	Meta Anual 2024		Real Obtenida	% de Avance Respecto a:		Comportamiento Anual 2024			% de Variación Respecto a:	
	Componente			Proyectada	Modificada		Meta Proyectada	Meta Modificada	Aprobado	Modificado	Devengado	Aprobado 2024	Modificado 2024
59	Impulso al Desarrollo Cultural Municipal		Actividad-Realizar	41	41	4	9.76%	9.76%	1,725,000	1,725,000	52,500	3.04%	3.04%
74	Instituto Zacatecano de Cultura Ramón López Velarde		Actividad-Realizar	41	41	4	9.76%	9.76%	1,725,000	1,725,000	52,500	3.04%	3.04%
1	Descentralización de las actividades culturales con participación de los de los municipios implementada		Actividad-Realizar	41	41	4	9.76%	9.76%	1,725,000	1,725,000	52,500	3.04%	3.04%
TOTALES			Varios	41	41	4	9.76%	9.76%	1,725,000	1,725,000	52,500	3.04%	3.04%

Fuente de la Información Programática: Sistema Integral de Información para la Planeación(SIPLAN).
 Fuente de la Información Presupuestal: Sistema Integral de Información Financiera (SIIF).

III.II Programática

Informe Financiero al Primer Trimestre 2024
Poder Ejecutivo del Estado de Zacatecas
Programas y Proyectos de Inversión
Del 01 de enero al 31 de marzo 2024

Principio Rector	Descripción
2	Bienestar para Todos
Política Pública	Descripción
6	Desarrollo cultural para la convivencia social
Estrategia	Descripción
4	Rediseñar la política cultural mediante acciones que eviten la fuga de talento zacatecano.

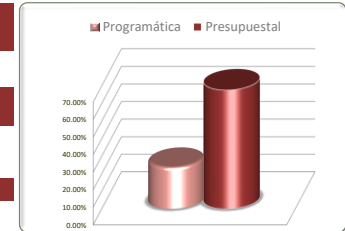


No. de Comp.	Programa Presupuestario		Información Programática					Información Presupuestal					
	Dependencia / Entidad		Unidad de Medida	Meta Anual 2024		Real Obtenida	% de Avance Respecto a:		Comportamiento Anual 2024			% de Variación Respecto a:	
	Componente			Proyectada	Modificada		Meta Proyectada	Meta Modificada	Aprobado	Modificado	Devengado	Aprobado 2024	Modificado 2024
57	Fomento a la Cultura Musical en sus diversas expresiones		*	*	*	*	*	*	2,820,000	2,820,000	705,000	25.00%	25.00%
74	Instituto Zacatecano de Cultura Ramón López Velarde		*	*	*	*	*	2,820,000	2,820,000	705,000	25.00%	25.00%	
2	Impulso a los apoyos culturales y sociales a los artistas ejecutantes de Zacatecas otorgados		*	*	*	*	*	2,820,000	2,820,000	705,000	25.00%	25.00%	
61	Estímulos a los Artistas, Creadores, Agentes e Industrias Culturales de Zacatecas		Varios	35	35	3	8.57%	8.57%	1,420,000	2,072,000	0	0.00%	0.00%
74	Instituto Zacatecano de Cultura Ramón López Velarde		Varios	35	35	3	8.57%	8.57%	1,420,000	2,072,000	0	0.00%	0.00%
1	Estímulos para la Creación y al Desarrollo Artístico Estatal otorgados		Apoyo-Otorgar	1	1	0	0.00%	0.00%	400,000	400,000	0	0.00%	0.00%
2	Estímulos para el fomento a las Cultural Populares, Indígenas y Urbanas en el Estado de Zacatecas otorgados		Convocatoria-Publicar	18	18	0	0.00%	0.00%	1,020,000	1,672,000	0	0.00%	0.00%
3	Apoyos a las Industrias Culturales y a la Tradición Popular otorgados		Actividad-Realizar	16	16	3	18.75%	18.75%
TOTALES			Varios	35	35	3	8.57%	8.57%	4,240,000	4,892,000	705,000	16.63%	14.41%

Fuente de la Información Programática: Sistema Integral de Información para la Planeación(SIPLAN).
Fuente de la Información Presupuestal: Sistema Integral de Información Financiera (SIIF).
*Con base a la programación realizada, aún no se lleva a cabo la actividad.
*La información presupuestal se encuentra en la estrategia 2.6.2
*La información presupuestal se encuentra en la estrategia 2.6.6

Informe Financiero al Primer Trimestre 2024
 Poder Ejecutivo del Estado de Zacatecas
 Programas y Proyectos de Inversión
 Del 01 de enero al 31 de marzo 2024

Principio Rector	Descripción
2	Bienestar para Todos
Política Pública	Descripción
6	Desarrollo cultural para la convivencia social
Estrategia	Descripción
5	Crear programas que articulen integralmente la cultura y el turismo, para el fortalecimiento del desarrollo económico y social de las comunidades.



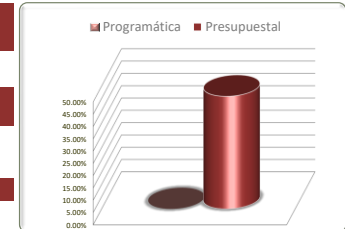
No. de Comp.	Programa Presupuestario		Información Programática					Información Presupuestal				
	Dependencia / Entidad	Unidad de Medida	Meta Anual 2024		Real Obtenida	% de Avance Respecto a:		Comportamiento Anual 2024			% de Variación Respecto a:	
	Componente		Proyectada	Modificada		Meta Proyectada	Meta Modificada	Aprobado	Modificado	Devengado	Aprobado 2024	Modificado 2024
60	Difusión y Animación Cultural Permanente	Evento-Realizar	1,227	1,227	290	23.63%	23.63%	44,836,967	48,703,967	32,967,271	73.53%	67.69%
74	Instituto Zacatecano de Cultura Ramón López Velarde	Evento-Realizar	1,227	1,227	290	23.63%	23.63%	44,836,967	48,703,967	32,967,271	73.53%	67.69%
1	Difusión Artística y Cultural Permanente realizada	Evento-Realizar	1,227	1,227	290	23.63%	23.63%	44,836,967	48,703,967	32,967,271	73.53%	67.69%
TOTALES		Varios	1,227	1,227	290	23.63%	23.63%	44,836,967	48,703,967	32,967,271	73.53%	67.69%

Fuente de la Información Programática: Sistema Integral de Información para la Planeación(SIPLAN).
 Fuente de la Información Presupuestal: Sistema Integral de Información Financiera (SIIF).

III.II Programática

Informe Financiero al Primer Trimestre 2024
 Poder Ejecutivo del Estado de Zacatecas
 Programas y Proyectos de Inversión
 Del 01 de enero al 31 de marzo 2024

Principio Rector	Descripción
2	Bienestar para Todos
Política Pública	Descripción
6	Desarrollo cultural para la convivencia social
Estrategia	Descripción
6	Implementar programas de apoyo para el fortalecimiento de las industrias creativas en la entidad.



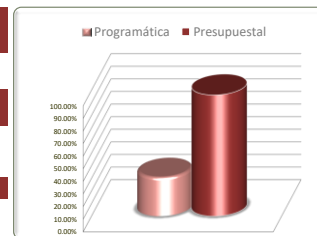
No. de Comp.	Programa Presupuestario		Información Programática					Información Presupuestal					
	Dependencia / Entidad		Unidad de Medida	Meta Anual 2024		Real Obtenida	% de Avance Respecto a:		Comportamiento Anual 2024			% de Variación Respecto a:	
	Componente			Proyectada	Modificada		Meta Proyectada	Meta Modificada	Aprobado	Modificado	Devengado	Aprobado 2024	Modificado 2024
61	Estímulos a los Artistas, Creadores, Agentes e Industrias Culturales de Zacatecas		*	*	*	*	*	*	635,005	635,005	291,000	45.83%	45.83%
74	Instituto Zacatecano de Cultura Ramón López Velarde		*	*	*	*	*	*	635,005	635,005	291,000	45.83%	45.83%
3	Apoyos a las Industrias Culturales y a la Tradición Popular otorgados		*	*	*	*	*	*	635,005	635,005	291,000	45.83%	45.83%
TOTALES			Varios	*	*	*	*	*	635,005	635,005	291,000	45.83%	45.83%

Fuente de la Información Programática: Sistema Integral de Información para la Planeación(SIPLAN).
 Fuente de la Información Presupuestal: Sistema Integral de Información Financiera (SIIF).
 *La información programatica se encuentra en la estrategia 2.6.4

III.II Programática

Informe Financiero al Primer Trimestre 2024
 Poder Ejecutivo del Estado de Zacatecas
 Programas y Proyectos de Inversión
 Del 01 de enero al 31 de marzo 2024

Principio Rector	Descripción
2	Bienestar para Todos
Política Pública	Descripción
6	Desarrollo cultural para la convivencia social
Estrategia	Descripción
7	Promover un amplio programa de rescate y rehabilitación de los museos y espacios públicos y culturales para proteger, preservar y difundir el patrimonio cultural tanto material, como inmaterial de nuestro estado.

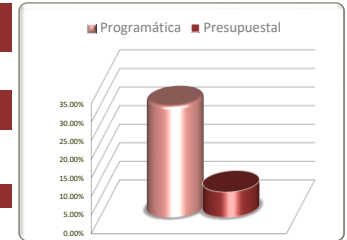


No. de Comp.	Programa Presupuestario		Información Programática					Información Presupuestal					
	Dependencia / Entidad		Unidad de Medida	Meta Anual 2024		Real Obtenida	% de Avance Respecto a:		Comportamiento Anual 2024			% de Variación Respecto a:	
	Componente			Proyectada	Modificada		Meta Proyectada	Meta Modificada	Aprobado	Modificado	Devengado	Aprobado 2024	Modificado 2024
63	Fortalecimiento al Patrimonio Cultural Tangible e Intangible de Zacatecas		Actividad-Realizar	120,004	120,004	36,902	30.75%	30.75%	1,050,000	1,050,000	1,010,000	96.19%	96.19%
74	Instituto Zacatecano de Cultura Ramón López Velarde		Actividad-Realizar	120,004	120,004	36,902	30.75%	30.75%	1,050,000	1,050,000	1,010,000	96.19%	96.19%
1	Museos administrados		Persona-Atender	120,000	120,000	36,900	30.75%	30.75%	*	*	*	*	*
2	Museos difundidos, promocionados y preservados		Actividad-Realizar	4	4	2	50.00%	50.00%	1,050,000	1,050,000	1,010,000	96.19%	96.19%
3	Espacios culturales mantenidos, protegidos y equipados		Mantenimiento-Realizar	*0	*0	*0	0.00%	0.00%	*	*	*	*	*
TOTALES			Varios	120,004	120,004	36,902	30.75%	30.75%	1,050,000	1,050,000	1,010,000	96.19%	96.19%

Fuente de la Información Programática: Sistema Integral de Información para la Planeación(SIPLAN).
 Fuente de la Información Presupuestal: Sistema Integral de Información Financiera (SIIF).
 *Sin asignación presupuesta I/ Hubo un incremento en asistencia a los museos, debido al periodo de vacaciones de Semana Santa y de Pascua.
 *Sin asignación presupuestal/ Derivado de ajustes programáticos y financieros este componente quedó suspendido.

Informe Financiero al Primer Trimestre 2024
 Poder Ejecutivo del Estado de Zacatecas
 Programas y Proyectos de Inversión
 Del 01 de enero al 31 de marzo 2024

Principio Rector	Descripción
2	Bienestar para Todos
Política Pública	Descripción
7	Integración de la comunidad migrante
Estrategia	Descripción
1,2	



Estrategias	Unidad de Medida	Información Programática					Información Presupuestal				
		Meta Anual 2024		Real Obtenida	% de Avance Respecto a:		Comportamiento Anual 2024			% de Variación Respecto a:	
		Proyectada	Modificada		Meta Proyectada	Meta Modificada	Aprobado	Modificado	Devengado	Aprobado 2024	Modificado 2024
Implementar programas para el fortalecimiento de los vínculos con nuestros migrantes.	Varios	6,249	6,249	1,873	29.97%	29.97%	29,219,057	29,176,850	3,428,079	11.73%	11.75%
Orientar el uso de remesas al financiamiento de proyectos y actividades productivas, en alternativas de mezcla con recursos públicos.	Varios	58	58	21	36.21%	36.21%	27,664,793	27,707,000	457,867	1.66%	1.65%
TOTALES	Varios	6,307	6,307	1,894	30.03%	30.03%	56,883,850	56,883,850	3,885,946	6.83%	6.83%

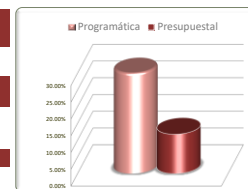
Fuente de la Información Programática: Sistema Integral de Información para la Planeación(SIPLAN).

Fuente de la Información Presupuestal: Sistema Integral de Información Financiera (SIIF).

III.II Programática

Informe Financiero al Primer Trimestre 2024
 Poder Ejecutivo del Estado de Zacatecas
 Programas y Proyectos de Inversión
 Del 01 de enero al 31 de marzo 2024

Principio Rector	Descripción
2	Bienestar para Todos
Política Pública	Descripción
7	Integración de la comunidad migrante
Estrategia	Descripción
1	Implementar programas para el fortalecimiento de los vínculos con nuestros migrantes.



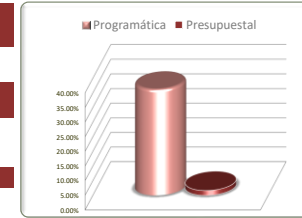
No. de Comp.	Programa Presupuestario		Información Programática					Información Presupuestal					
	Dependencia / Entidad		Unidad de Medida	Meta Anual 2024		Real Obtenida	% de Avance Respecto a:		Comportamiento Anual 2024			% de Variación Respecto a:	
	Componente			Proyectada	Modificada		Meta Proyectada	Meta Modificada	Aprobado	Modificado	Devengado	Aprobado 2024	Modificado 2024
30		Optimización de procesos	Varios	2,851	2,851	578	20.27%	20.27%	18,692,959	18,692,959	2,661,525	14.24%	14.24%
17		Secretaría del Zacatecano Migrante	Varios	2,851	2,851	578	20.27%	20.27%	18,692,959	18,692,959	2,661,525	14.24%	14.24%
1		Asistencia coordinada y en colaboración institucional con promoción de acciones y programas realizada	Asesoría-Brindar	28	28	12	42.86%	42.86%	358,154	358,154	0	0.00%	0.00%
2		Recursos humanos, materiales y financieros administrados	Actividad-Realizar	516	516	98	18.99%	18.99%	14,352,979	14,401,337	1,763,740	12.29%	12.25%
3		Apoyar y vincular la organización y coordinación de las actividades de las unidades administrativas de la Secretaría realizadas	Actividad-Realizar	1,900	1,900	318	16.74%	16.74%	1,197,355	1,188,949	276,060	23.06%	23.22%
4		Mantenimiento y servicios por la Unidad de Informática brindados	Asesoría-Brindar	275	275	99	36.00%	36.00%	1,131,150	1,115,621	250,393	22.14%	22.44%
5		Asesoría Jurídica proporcionada	Documento-Revisar	68	68	28	41.18%	41.18%	806,719	795,479	179,152	22.21%	22.52%
6		Solicitudes de acceso a la información y protección de datos personales atendidas	Actividad-Realizar	56	56	21	37.50%	37.50%	397,819	392,029	88,049	22.13%	22.46%
7		Planear, diseñar y operar la política de estrategia de comunicación interinstitucional realizada	Documento-Tramitar	4	4	1	25.00%	25.00%	448,783	441,389	104,132	23.20%	23.59%
8		Promoción de acciones de gestión documental y de administración de archivos realizadas	Documento-Tramitar	4	4	1	25.00%	25.00%	-	-	-	-	-
189		Vínculo Migrante	Varios	3,398	3,398	1,295	38.11%	38.11%	10,526,098	10,483,891	766,554	7.28%	7.31%
17		Secretaría del Zacatecano Migrante	Varios	3,398	3,398	1,295	38.11%	38.11%	10,526,098	10,483,891	766,554	7.28%	7.31%
1		Atención, acompañamiento y apoyo al migrante y sus familias realizado	Apoyo-Otorgar	2,665	2,665	1,063	39.89%	39.89%	4,489,952	4,458,451	443,835	9.89%	9.95%
2		Asesoría para fortalecer el vínculo con la comunidad zacatecana migrante brindada	Actividad-Realizar	447	447	136	30.43%	30.43%	3,786,146	3,775,439	322,719	8.52%	8.55%
3		Asistencia y apoyo al Migrante en el Estado realizada	Apoyo-Otorgar	11	11	1	9.09%	9.09%	2,250,000	2,250,000	0	0.00%	0.00%
4		Apoyo a Deportados y Repatriados otorgado	Apoyo-Otorgar	195	195	75	38.46%	38.46%	0	0	0	0.00%	0.00%
5		Trámites de documentos de identidad estadounidenses realizados	Apoyo-Otorgar	80	80	20	25.00%	25.00%	0	0	0	0.00%	0.00%
TOTALES			Varios	6,249	6,249	1,873	29.97%	29.97%	29,219,057	29,176,850	3,428,079	11.73%	11.75%

Fuente de la Información Programática: Sistema Integral de Información para la Planeación(SIPLAN).
 Fuente de la Información Presupuestal: Sistema Integral de Información Financiera (SIIF).
 *Sin asignación presupuestal

III. II Programática

Informe Financiero al Primer Trimestre 2024
 Poder Ejecutivo del Estado de Zacatecas
 Programas y Proyectos de Inversión
 Del 01 de enero al 31 de marzo 2024

Principio Rector	Descripción
2	Bienestar para Todos
Política Pública	Descripción
7	Integración de la comunidad migrante
Estrategia	Descripción
2	Orientar el uso de remesas al financiamiento de proyectos y actividades productivas, en alternativas de mezcla con recursos públicos.



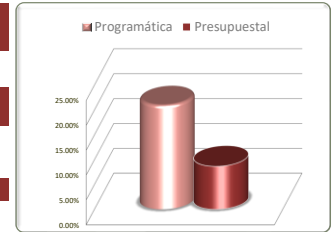
No. de Comp.	Programa Presupuestario		Información Programática					Información Presupuestal				
	Dependencia / Entidad	Unidad de Medida	Meta Anual 2024		Real Obtenida	% de Avance Respecto a:		Comportamiento Anual 2024			% de Variación Respecto a:	
	Componente		Proyectada	Modificada		Meta Proyectada	Meta Modificada	Aprobado	Modificado	Devengado	Aprobado 2024	Modificado 2024
190	Zacatecas productivo y migrante, 2x1 y remesas productivas	Varios	58	58	21	36.21%	36.21%	27,664,793	27,707,000	457,867	1.66%	1.65%
17	Secretaría del Zacatecano Migrante	Varios	58	58	21	36.21%	36.21%	27,664,793	27,707,000	457,867	1.66%	1.65%
1	Proyectos aprobados a través del 2x1	Obra-Realizar	48	48	15	31.25%	31.25%	27,664,793	27,707,000	457,867	1.66%	1.65%
2	Apoyos a proyectos otorgados mediante remesas productivas	Trámite-Realizar	10	10	6	60.00%	60.00%	0	0	0	0.00%	0.00%
TOTALES		Varios	58	58	21	36.21%	36.21%	27,664,793	27,707,000	457,867	1.66%	1.65%

Fuente de la Información Programática: Sistema Integral de Información para la Planeación(SIPLAN).
 Fuente de la Información Presupuestal: Sistema Integral de Información Financiera (SIIF).

III.II Programática

Informe Financiero al Primer Trimestre 2024
Poder Ejecutivo del Estado de Zacatecas
Programas y Proyectos de Inversión
Del 01 de enero al 31 de marzo 2024

Principio Rector	Descripción
2	Bienestar para Todos
Política Pública	Descripción
8	Sostenibilidad del agua y medio ambiente
Estrategia	Descripción
2,3,9	



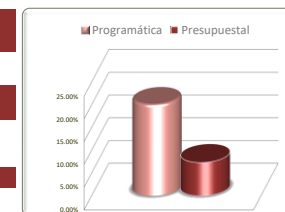
Estrategias	Unidad de Medida	Información Programática				Información Presupuestal					
		Meta Anual 2024		Real Obtenida	% de Avance Respecto a:		Comportamiento Anual 2024			% de Variación Respecto a:	
		Proyectada	Modificada		Meta Proyectada	Meta Modificada	Aprobado	Modificado	Devengado	Aprobado 2024	Modificado 2024
Desarrollar y fortalecer la infraestructura para el tratamiento y aprovechamiento de aguas residuales.	Varios	1,958	1,958	393	20.07%	20.07%	205,249,016	205,300,160	15,038,162	7.33%	7.32%
Impulsar el desarrollo o fortalecimiento de sistemas regionales para la gestión de residuos sólidos.	Varios	56	56	15	26.79%	26.79%	10,499,346	10,505,023	545,638	5.20%	5.19%
Impulsar proyectos y acciones de mitigación y remediación del impacto ambiental en las acciones de desarrollo urbano.	Varios	542	542	127	23.43%	23.43%	21,684,034	21,657,480	4,959,521	22.87%	22.90%
TOTALES	Varios	2,556	2,556	535	20.93%	20.93%	237,432,396	237,462,663	20,543,322	8.65%	8.65%

Fuente de la Información Programática: Sistema Integral de Información para la Planeación(SIPLAN).
Fuente de la Información Presupuestal: Sistema Integral de Información Financiera (SIIF).

III.II Programática

Informe Financiero al Primer Trimestre 2024
Poder Ejecutivo del Estado de Zacatecas
Programas y Proyectos de Inversión
Del 01 de enero al 31 de marzo 2024

Principio Rector	Descripción
2	Bienestar para Todos
Política Pública	Descripción
8	Sostenibilidad del agua y medio ambiente
Estrategia	Descripción
2	Desarrollar y fortalecer la infraestructura para el tratamiento y aprovechamiento de aguas residuales.



No. de Comp.	Programa Presupuestario		Información Programática					Información Presupuestal					
	Dependencia / Entidad		Unidad de Medida	Meta Anual 2024		Real Obtenida	% de Avance Respecto a:		Comportamiento Anual 2024			% de Variación Respecto a:	
	Componente			Proyectada	Modificada		Meta Proyectada	Meta Modificada	Aprobado	Modificado	Devengado	Aprobado 2024	Modificado 2024
133	Administración de los Recursos Humanos, Materiales y Financieros para Gestión del Agua y Medio Ambiente		Varios	1,923	1,923	393	20.44%	20.44%	20,990,831	20,951,859	4,618,642	22.00%	22.04%
14	Secretaría del Agua y Medio Ambiente		Varios	1,923	1,923	393	20.44%	20.44%	20,990,831	20,951,859	4,618,642	22.00%	22.04%
1	Recursos Materiales, Humanos y Financieros administrados		Trámite-Realizar	1,825	1,825	366	20.05%	20.05%	20,423,683	20,394,692	4,492,971	22.00%	22.03%
2	Derecho de Acceso a la Información Pública y Protección de Datos personales garantizados		Solicitud-Recibir	98	98	27	27.55%	27.55%	567,148	557,167	125,670	22.16%	22.56%
135	Sostenibilidad del agua		Obra-Realizar	35	35	0	0.00%	0.00%	184,258,185	184,348,302	10,419,520	5.65%	5.65%
14	Secretaría del Agua y Medio Ambiente		Obra-Realizar	35	35	0	0.00%	0.00%	184,258,185	184,348,302	10,419,520	5.65%	5.65%
1	Estudios y Obras de drenaje realizados		Obra-Realizar	5	5	*0	0.00%	0.00%	88,970,962	89,093,578	4,721,047	5.31%	5.30%
2	Estudios y Obras de Abastecimiento de Agua Realizados		Obra-Realizar	25	25	*0	0.00%	0.00%	84,345,012	84,303,074	4,551,910	5.40%	5.40%
3	Estudios y Obras de saneamiento de aguas residuales realizadas		Obra-Realizar	5	5	*0	0.00%	0.00%	10,942,211	10,951,650	1,146,563	10.48%	10.47%
TOTALES			Varios	1,958	1,958	393	20.07%	20.07%	205,249,016	205,300,160	15,038,162	7.33%	7.32%

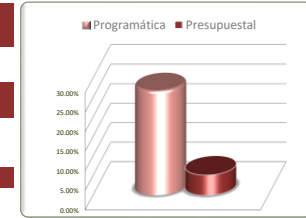
Fuente de la Información Programática: Sistema Integral de Información para la Planeación(SIPLAN).
Fuente de la Información Presupuestal: Sistema Integral de Información Financiera (SIIF).

*Las metas están para programadas en el cuarto trimestre

III.II Programática

Informe Financiero al Primer Trimestre 2024
 Poder Ejecutivo del Estado de Zacatecas
 Programas y Proyectos de Inversión
 Del 01 de enero al 31 de marzo 2024

Principio Rector	Descripción
2	Bienestar para Todos
Política Pública	Descripción
8	Sostenibilidad del agua y medio ambiente
Estrategia	Descripción
3	Impulsar el desarrollo o fortalecimiento de sistemas regionales para la gestión de residuos sólidos.



No. de Comp.	Programa Presupuestario		Información Programática				Información Presupuestal					
	Dependencia / Entidad	Unidad de Medida	Meta Anual 2024		Real Obtenida	% de Avance Respecto a:		Comportamiento Anual 2024			% de Variación Respecto a:	
	Componente		Proyectada	Modificada		Meta Proyectada	Meta Modificada	Aprobado	Modificado	Devengado	Aprobado 2024	Modificado 2024
152	Manejo de residuos Sólidos en el Estado de Zacatecas	Capacitación-Programar	56	56	15	26.79%	26.79%	10,499,346	10,505,023	545,638	5.20%	5.19%
14	Secretaría del Agua y Medio Ambiente	Capacitación-Programar	56	56	15	26.79%	26.79%	10,499,346	10,505,023	545,638	5.20%	5.19%
1	Manejo Integral de residuos sólidos urbanos	Capacitación-Programar	56	56	15	26.79%	26.79%	10,499,346	10,505,023	545,638	5.20%	5.19%
TOTALES		Capacitación-Programar	56	56	15	26.79%	26.79%	10,499,346	10,505,023	545,638	5.20%	5.19%

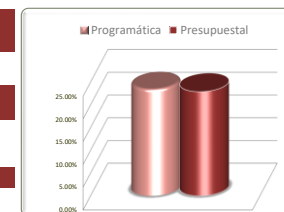
Fuente de la Información Programática: Sistema Integral de Información para la Planeación(SIPLAN).

Fuente de la Información Presupuestal: Sistema Integral de Información Financiera (SIIF).

III.II Programática

Informe Financiero al Primer Trimestre 2024
Poder Ejecutivo del Estado de Zacatecas
Programas y Proyectos de Inversión
Del 01 de enero al 31 de marzo 2024

Principio Rector	Descripción
2	Bienestar para Todos
Política Pública	Descripción
8	Sostenibilidad del agua y medio ambiente
Estrategia	Descripción
9	Impulsar proyectos y acciones de mitigación y remediación del impacto ambiental en las acciones de desarrollo urbano.



No. de Comp.	Programa Presupuestario		Información Programática					Información Presupuestal					
	Dependencia / Entidad		Unidad de Medida	Meta Anual 2024		Real Obtenida	% de Avance Respecto a:		Comportamiento Anual 2024			% de Variación Respecto a:	
	Componente			Proyectada	Modificada		Meta Proyectada	Meta Modificada	Aprobado	Modificado	Devengado	Aprobado 2024	Modificado 2024
149	Fomento a la Responsabilidad y Cuidado del Medio Ambiente		Varios	290	290	73	25.17%	25.17%	13,558,777	13,722,177	3,268,586	24.11%	23.82%
14	Secretaría del Agua y Medio Ambiente		Varios	290	290	73	25.17%	25.17%	13,558,777	13,722,177	3,268,586	24.11%	23.82%
1	Capacitación para la Educación Ambiental		Capacitación-Realizar	237	237	58	24.47%	24.47%	8,188,310	8,392,716	2,130,749	26.02%	25.39%
2	Fomento a la protección animal, recursos forestales y naturales		Actividad-Realizar	53	53	15	28.30%	28.30%	5,370,467	5,329,461	1,137,837	21.19%	21.35%
156	Registro de Emisiones y Transferencia de Contaminantes		Varios	252	252	54	21.43%	21.43%	8,125,257	7,935,303	1,690,935	20.81%	21.31%
14	Secretaría del Agua y Medio Ambiente		Varios	252	252	54	21.43%	21.43%	8,125,257	7,935,303	1,690,935	20.81%	21.31%
1	Inspección Ambiental		Inspección-Supervisor	100	100	18	18.00%	18.00%	2,593,820	2,540,046	490,293	100.00%	100.00%
2	Adaptación y contención a los efectos del cambio climático		Visita-Realizar	146	146	35	23.97%	23.97%	942,879	930,042	209,136	100.00%	100.00%
3	Evaluación, Revisión y Resolución de Impacto y Riesgo Ambiental		Taller-Realizar	6	6	1	16.67%	16.67%	4,588,558	4,465,215	991,507	100.00%	100.00%
TOTAL hoja 2/2			Varios	542	542	127	23.43%	23.43%	21,684,034	21,657,480	4,959,521	22.87%	22.90%

Fuente de la Información Programática: Sistema Integral de Información para la Planeación(SIPLAN).
Fuente de la Información Presupuestal: Sistema Integral de Información Financiera (SIF).

III.II Programática

Informe Financiero al Primer Trimestre 2024
 Poder Ejecutivo del Estado de Zacatecas
 Programas y Proyectos de Inversión
 Del 01 de enero al 31 de marzo 2024

Principio Rector	Descripción
2	Bienestar para Todos
Política Pública	Descripción
9	Atención a Grupos Vulnerables
Estrategia	Descripción
2,5,6	



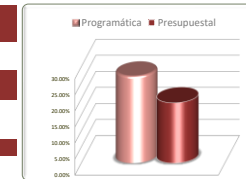
Estrategias	Unidad de Medida	Información Programática					Información Presupuestal				
		Meta Anual 2024		Real Obtenida	% de Avance Respecto a:		Comportamiento Anual 2024			% de Variación Respecto a:	
		Proyectada	Modificada		Meta Proyectada	Meta Modificada	Aprobado	Modificado	Devengado	Aprobado 2024	Modificado 2024
Impulsar y promover la incorporación de las juventudes al sector laboral y educativo.	Varios	805	805	218	27.08%	27.08%	24,190,336	24,190,336	4,543,867	18.78%	18.78%
Fortalecer la atención a personas en condiciones de vulnerabilidad, bajo la norma de no dejar a nadie afuera, no dejar a nadie atrás.	Varios	1,419,597	1,419,597	56,755	4.00%	4.00%	763,944,833	812,902,083	308,550,035	40.39%	37.96%
Brindar y fortalecer la atención a las personas con discapacidad.	Varios	2,708	2,708	557	20.57%	20.57%	31,069,248	31,069,248	5,980,370	19.25%	19.25%
TOTALES	Varios	1,423,110	1,423,110	57,530	4.04%	4.04%	819,204,417	868,161,667	319,074,272	38.95%	36.75%

Fuente de la Información Programática: Sistema Integral de Información para la Planeación(SIPLAN).
 Fuente de la Información Presupuestal: Sistema Integral de Información Financiera (SIIF).

III.II Programática

Informe Financiero al Primer Trimestre 2024
 Poder Ejecutivo del Estado de Zacatecas
 Programas y Proyectos de Inversión
 Del 01 de enero al 31 de marzo 2024

Principio Rector	Descripción
2	Bienestar para Todos
Política Pública	Descripción
9	Atención a Grupos Vulnerables
Estrategia	Descripción
2	Impulsar y promover la incorporación de las juventudes al sector laboral y educativo.

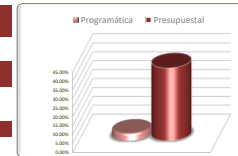


No. de Comp.	Programa Presupuestario		Información Programática					Información Presupuestal					
	Dependencia / Entidad		Unidad de Medida	Meta Anual 2024		Real Obtenida	% de Avance Respecto a:		Comportamiento Anual 2024			% de Variación Respecto a:	
	Componente			Proyectada	Modificada		Meta Proyectada	Meta Modificada	Aprobado	Modificado	Devengado	Aprobado 2024	Modificado 2024
2	Administración operativa otorgada al personal del Injuventud de manera eficiente para el logro de sus metas.		Documento-Elaborar	572	572	182	31.82%	31.82%	13,563,420	13,563,420	3,128,921	23.07%	23.07%
77	Instituto de la Juventud del Estado de Zacatecas		Documento-Elaborar	572	572	182	31.82%	31.82%	13,563,420	13,563,420	3,128,921	23.07%	23.07%
1	Servicios de coordinación, articulación, e instrumentación en la ejecución de la política pública orientada a la atención de las personas jóvenes en el Estado realizada		Documento-Elaborar	360	360	128	35.56%	35.56%	6,267,234	6,267,234	1,331,848	21.25%	21.25%
2	Servicios otorgados a las diversas áreas que integran al Instituto de la Juventud proporcionados		Documento-Elaborar	180	180	45	25.00%	25.00%	6,943,168	6,943,168	1,709,313	24.62%	24.62%
3	Programa de prevención y control en operación		Documento-Elaborar	4	4	1	25.00%	25.00%	*	*	*	*	*
4	Derecho a la información y protección de datos personales de la ciudadanía garantizado		Documento-Elaborar	28	28	8	28.57%	28.57%	353,018	353,018	87,760	24.86%	24.86%
4	Bienestar integral y fomento al empleo juvenil en el estado de Zacatecas		Varios	179	179	36	20.11%	20.11%	6,766,916	6,766,916	1,414,946	20.91%	20.91%
77	Instituto de la Juventud del Estado de Zacatecas		Varios	179	179	36	20.11%	20.11%	6,766,916	6,766,916	1,414,946	20.91%	20.91%
1	Eventos y talleres para el bienestar de la juventud realizados		Actividad-Realizar	127	127	30	23.62%	23.62%	3,691,414	3,691,414	700,464	18.98%	18.98%
2	Atención en materia de emprendimiento otorgada		Capacitación-Realizar	52	52	6	11.54%	11.54%	3,075,502	3,075,502	714,483	23.23%	23.23%
77	Bienestar educativo y formación integral para las juventudes zacatecanas		Apoyo-Otorgar	18	18	0	0.00%	0.00%	880,000	880,000	0	0.00%	0.00%
77	Instituto de la Juventud del Estado de Zacatecas		Apoyo-Otorgar	18	18	0	0.00%	0.00%	880,000	880,000	0	0.00%	0.00%
1	Premio Estatal de la Juventud otorgado		Apoyo-Otorgar	18	18	0	0.00%	0.00%	880,000	880,000	0	0.00%	0.00%
185	Bienestar integral y apoyos a las juventudes para transformar espacios públicos		Apoyo-Otorgar	36	36	0	0.00%	0.00%	2,980,000	2,980,000	0	0.00%	0.00%
77	Instituto de la Juventud del Estado de Zacatecas		Apoyo-Otorgar	36	36	0	0.00%	0.00%	2,980,000	2,980,000	0	0.00%	0.00%
	Apoyos a la población juvenil para la rehabilitación y/o equipamiento de espacios públicos físicos entregados.		Apoyo-Otorgar	36	36	0	0.00%	0.00%	2,980,000	2,980,000	0	0.00%	0.00%
TOTALES			Varios	805	805	218	27.08%	27.08%	24,190,336	24,190,336	4,543,867	18.78%	18.78%

Fuente de la Información Programática: Sistema Integral de Información para la Planeación(SIPLAN).
 Fuente de la Información Presupuestal: Sistema Integral de Información Financiera (SIIF).
 *Sin información presupuestal.
 *Actividad programada para iniciar el segundo trimestre del año.

Informe Financiero al Primer Trimestre 2024
Poder Ejecutivo del Estado de Zacatecas
Programas y Proyectos de Inversión
Del 01 de enero al 31 de marzo 2024

Principio Rector	Descripción
2	Bienestar para Todos
Política Pública	Descripción
9	Atención a Grupos Vulnerables
Estrategia	Descripción
5	Fortalecer la atención a personas en condiciones de vulnerabilidad, bajo la norma de no dejar a nadie afuera, no dejar a nadie atrás.



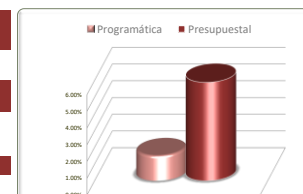
No. de Comp.	Programa Presupuestario Dependencia / Entidad Componente	Unidad de Medida	Información Programática				Información Presupuestal						
			Meta Anual 2024		Real Obtenida	% de Avance Respecto a:		Comportamiento Anual 2024			% de Variación Respecto a:		
			Proyectada	Modificada		Meta Proyectada	Meta Modificada	Aprobado	Modificado	Devengado	Aprobado 2024	Modificado 2024	
134	Bienestar para Grupos Vulnerables	Apoyo-Otorgar	26,146	26,146	26,111	99.87%	99.87%	198,816,732	198,806,209	121,077,232	60.90%	60.90%	
11	Secretaría de Desarrollo Social	Apoyo-Otorgar	26,146	26,146	26,111	99.87%	99.87%	198,816,732	198,806,209	121,077,232	60.90%	60.90%	
1	Apoyos económicos individuales entregados.	Apoyo-Otorgar	25,946	25,946	25,949	100.01%	100.01%	198,816,732	198,806,209	121,077,232	60.90%	60.90%	
2	Apoyos en especie individuales entregados.	Apoyo-Otorgar	200	200	162	81.00%	81.00%	-	-	-	-	-	
3	Apoyos económicos grupales entregados.	Apoyo-Otorgar	0	0	0	0.00%	0.00%	-	-	-	-	-	
4	Apoyos en especie grupales entregados.	Apoyo-Otorgar	0	0	0	0.00%	0.00%	-	-	-	-	-	
5	Apoyos económicos entregados a mujeres jefas de familia.	Apoyo-Otorgar	0	0	0	0.00%	0.00%	-	-	-	-	-	
137	Gestión para el Bienestar	Varios	2,144	2,144	1,022	47.67%	47.67%	58,741,477	60,104,674	8,275,706	14.09%	13.77%	
11	Secretaría de Desarrollo Social	Varios	2,144	2,144	1,022	47.67%	47.67%	58,741,477	60,104,674	8,275,706	14.09%	13.77%	
1	Coordinación Interinstitucional y con otros órdenes de Gobierno realizada	Coordinación-Ejecutar	17	17	5	29.41%	29.41%	2,546,511	2,483,309	535,191	21.02%	21.55%	
2	Coordinación de programas Sociales realizada	Coordinación-Ejecutar	136	136	42	30.88%	30.88%	-	-	-	-	-	
3	Soporte Administrativo a Programas Sociales operado	Trámite-Realizar	1,725	1,725	895	51.88%	51.88%	29,785,562	29,637,341	4,868,844	16.35%	16.43%	
4	Soporte Jurídico a Programas Sociales operado	Documento-Tramitar	86	86	30	34.88%	34.88%	2,596,637	2,558,564	578,790	22.29%	22.62%	
5	Planeación de Programas Sociales realizada	Documento-Tramitar	66	66	16	24.24%	24.24%	8,074,178	9,349,383	1,830,184	22.67%	19.58%	
6	Derecho de acceso a la información y protección de datos personales garantizado	Actividad-Realizar	114	114	34	29.82%	29.82%	15,738,589	16,076,077	462,697	2.94%	2.88%	
170	Programa integral de atención social, alimentación y desarrollo comunitario	Ración-Distribuir	1,287,873	1,287,873	26,690	2.07%	2.07%	275,259,905	292,864,480	95,542,436	34.71%	32.62%	
61	Sistema Estatal para el Desarrollo Integral de la Familia	Ración-Distribuir	1,287,873	1,287,873	26,690	2.07%	2.07%	275,259,905	292,864,480	95,542,436	34.71%	32.62%	
1	Desayunos escolares a niñas, niños y adolescentes modalidad frío y caliente entregados	Ración-Distribuir	845,805	845,805	26,690	3.16%	3.16%	127,510,937	127,510,937	24,718,880	19.39%	19.39%	
2	Paquetes alimentarios del programa 1,000 días de vida a mujeres embarazadas, en periodo de lactancia y/o menores de 2 años entregados	Paquete-Distribuir	40,000	40,000	0	0.00%	0.00%	11,677,440	11,677,440	1,946,240	16.67%	16.67%	
3	Apoyos alimentarios del programa de atención alimentaria a grupos prioritarios (tipo a y b) entregados	Dotación-Otorgar	402,000	402,000	0	0.00%	0.00%	120,468,713	138,073,288	67,877,316	56.34%	49.16%	
4	Proyectos para el fortalecimiento de Casas de Día	Proyecto-Elaborar	4	4	0	0.00%	0.00%	6,000,000	6,000,000	1,000,000	16.67%	16.67%	
5	Proyectos para el fortalecimiento de Centros de Desarrollo Comunitario PLARES	Proyecto-Elaborar	4	4	0	0.00%	0.00%	602,880	602,880	0	0.00%	0.00%	
6	Equipamiento a espacios alimentarios escolares o comunitarios del SEDIF proporcionados	Equipo-Modernizar	0	0	0	0.00%	0.00%	4,999,935	4,999,935	0	0.00%	0.00%	
7	Capacitaciones que permitan desarrollar conocimientos, habilidades y competencias en las personas, a fin de propiciar y fortalecer la organización y participación comunitaria para el bienestar colectivo proporcionadas	Capacitación-Realizar	44	44	0	0.00%	0.00%	4,000,000	4,000,000	0	0.00%	0.00%	
8	Proyectos comunitarios sociales y productivos, que a través del trabajo realizado al interior del grupo de desarrollo (GD), impacten de manera positiva en el resto de la localidad, a fin de fomentar la salud y el bienestar comunitario proporcionados	Proyecto-Elaborar	16	16	0	0.00%	0.00%	-	-	-	-	-	
9	Apoyos alimentarios para donativos, atención a contingencias, asociaciones civiles y a población urbano-marginada por parte del almacén central proporcionados	Apoyo-Otorgar	0	0	0	0.00%	0.00%	-	-	-	-	-	
TOTAL 1/3			Varios	1,316,163	1,316,163	53,823	4.09%	4.09%	532,818,114	551,775,364	224,895,375	42.21%	40.76%

Fuente de la Información Programática: Sistema Integral de Información para la Planeación(SIPLAN).
Fuente de la Información Presupuestal: Sistema Integral de Información Financiera (SIIF).
*Sin información presupuestal/ No hubo programación para el periodo que se reporta
*Sin información presupuestal
*En proceso de licitación 2024 y el avance reportado se encontraba en el almacén 2023
*En proceso de licitación 2024
*Se canceló el componente y sus actividades
*Sin información presupuestal/ En proceso de licitación 2024
*Sin información presupuestal/ Se canceló el componente y sus actividades

III.II Programática

Informe Financiero al Primer Trimestre 2024
Poder Ejecutivo del Estado de Zacatecas
Programas y Proyectos de Inversión
Del 01 de enero al 31 de marzo 2024

Principio Rector	Descripción
2	Bienestar para Todos
Política Pública	Descripción
9	Atención a Grupos Vulnerables
Estrategia	Descripción
5	Fortalecer la atención a personas en condiciones de vulnerabilidad, bajo la norma de no dejar a nadie fuera, no dejar a nadie atrás.



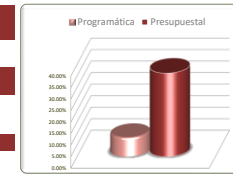
No. de Comp.	Programa Presupuestario Dependencia / Entidad Componente	Unidad de Medida	Información Programática					Información Presupuestal				
			Meta Anual 2024		Real Obtenida	% de Avance Respecto a:		Comportamiento Anual 2024			% de Variación Respecto a:	
			Proyectada	Modificada		Meta Proyectada	Meta Modificada	Aprobado	Modificado	Devengado	Aprobado 2024	Modificado 2024
171	Programa de apoyos a los grupos de atención prioritaria	Varios	82,933	82,933	1,236	1.49%	1.49%	36,397,371	36,397,371	2,141,231	5.88%	5.88%
61	Sistema Estatal para el Desarrollo Integral de la Familia	Varios	82,933	82,933	1,236	1.49%	1.49%	36,397,371	36,397,371	2,141,231	5.88%	5.88%
1	Apoyos económicos para las orientadoras y orientadores de personas de atención prioritaria entregados	Apoyo-Otorgar	1,212	1,212	*0	0.00%	0.00%	1,430,000	1,430,000	0	0.00%	0.00%
2	Apoyos económicos para cuidadoras/cuidadores de personas de atención prioritaria proporcionados	Apoyo-Otorgar	7,500	7,500	*0	0.00%	0.00%	21,333,609	21,333,609	2,141,231	10.04%	10.04%
3	Apoyos económicos para las personas de atención prioritaria entregados	Apoyo-Otorgar	900	900	*0	0.00%	0.00%	1,503,000	1,503,000	0	0.00%	0.00%
4	Apoyos económicos para la prevención de migración infantil no acompañada entregados	Apoyo-Otorgar	80	80	*0	0.00%	0.00%	384,000	384,000	0	0.00%	0.00%
5	Apoyos económicos para la prevención del trabajo infantil entregados	Apoyo-Otorgar	191	191	*0	0.00%	0.00%	304,000	304,000	0	0.00%	0.00%
6	Apoyos económicos para proyectos productivos para el progreso de las familias de atención prioritaria entregados	Apoyo-Otorgar	100	100	1	1.00%	1.00%	500,000	500,000	0	0.00%	0.00%
7	Apoyos en temporada invernal entregados (cobijas, juguetes, bolos y otros que determine el SEDIF)	Apoyo-Otorgar	60,000	60,000	*0	0.00%	0.00%	3,000,000	3,000,000	0	0.00%	0.00%
8	Bicicletas para niñas y niños que la requieran para su traslado a su centro educativo "Ayúdame a llegar" entregadas	Apoyo-Otorgar	840	840	118	14.05%	14.05%	1,369,200	1,369,200	0	0.00%	0.00%
9	Lentes graduados para niñas, niños y adolescentes "Ver bien para aprender mejor" entregados	Apoyo-Otorgar	5,000	5,000	251	5.02%	5.02%	1,000,000	1,000,000	0	0.00%	0.00%
10	Aparatos funcionales para hombres y mujeres, niñas, niños, adolescentes, adultos mayores y personas con discapacidad (sillas de ruedas, andadores y bastones) entregados	Apoyo-Otorgar	1,300	1,300	151	11.62%	11.62%	1,335,150	1,335,150	0	0.00%	0.00%
11	Aparatos auditivos para hombres y mujeres, niñas, niños, adolescentes, adultos mayores y personas con discapacidad entregados	Apoyo-Otorgar	400	400	*0	0.00%	0.00%	548,000	548,000	0	0.00%	0.00%
12	Fórmula láctea y pañales para hombres, mujeres, niñas, niños, adolescentes, adultos mayores y personas con discapacidad entregados	Apoyo-Otorgar	1,680	1,680	420	25.00%	25.00%	1,100,412	1,100,412	0	0.00%	0.00%
13	Órtesis y prótesis para hombres, mujeres, niñas, niños, adolescentes, adultos mayores y personas con discapacidad entregados	Apoyo-Otorgar	30	30	*0	0.00%	0.00%	1,000,000	1,000,000	0	0.00%	0.00%
14	Prótesis dentales par adultos mayores "Transformando sonrisas con amor" entregadas	Apoyo-Otorgar	200	200	*0	0.00%	0.00%	1,200,000	1,200,000	0	0.00%	0.00%
15	Lentes para vista cansada para hombres y mujeres, niñas, niños, adolescentes, adultos mayores y personas con discapacidad entregados	Apoyo-Otorgar	3,500	3,500	295	8.43%	8.43%	390,000	390,000	0	0.00%	0.00%
TOTAL 2/3		Varios	82,933	82,933	1,236	1.49%	1.49%	36,397,371	36,397,371	2,141,231	5.88%	5.88%

Fuente de la Información Programática: Sistema Integral de Información para la Planeación(SIPLAN).
Fuente de la Información Presupuestal: Sistema Integral de Información Financiera (SIIF).
*La meta esta programada para meses posteriores
*La meta es a solicitud de la población
*La meta esta programada para el tercer trimestre
*La meta esta programada para meses posteriores

III.II Programática

Informe Financiero al Primer Trimestre 2024
 Poder Ejecutivo del Estado de Zacatecas
 Programas y Proyectos de Inversión
 Del 01 de enero al 31 de marzo 2024

Principio Rector	Descripción
2	Bienestar para Todos
Política Pública	Descripción
9	Atención a Grupos Vulnerables
Estrategia	Descripción
5	Fortalecer la atención a personas en condiciones de vulnerabilidad, bajo la norma de no dejar a nadie afuera, no dejar a nadie atrás.



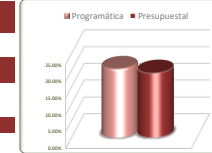
No. de Comp.	Programa Presupuestario		Información Programática					Información Presupuestal				
	Dependencia / Entidad	Unidad de Medida	Meta Anual 2024		Real Obtenida	% de Avance Respecto a:		Comportamiento Anual 2024			% de Variación Respecto a:	
			Proyectada	Modificada		Meta Proyectada	Meta Modificada	Aprobado	Modificado	Devengado	Aprobado 2024	Modificado 2024
172	Programa de Atención a Niñas, Niños, Adolescentes, Migrantes, Mujeres, Adultos Mayores, Personas con Discapacidad y Familia.	Varios	20,292	20,292	1,644	8.10%	8.10%	98,561,390	98,561,390	24,588,344	24.95%	24.95%
61	Sistema Estatal para el Desarrollo Integral de la Familia	Varios	20,292	20,292	1,644	8.10%	8.10%	98,561,390	98,561,390	24,588,344	24.95%	24.95%
1	Atención a víctimas y generadores de violencia otorgada	Persona-Atender	5,772	5,772	656	11.37%	11.37%	24,750,081	24,750,081	6,227,380	25.16%	25.16%
2	Atención integral a niñas, niños, adolescentes y migrantes otorgada	Persona-Atender	140	140	414	295.71%	295.71%	41,318,375	41,318,375	8,535,967	20.66%	20.66%
3	Atención integral a personas adultas y adultos mayores otorgada	Persona-Atender	130	130	250	192.31%	192.31%	20,237,153	20,237,153	4,950,338	24.46%	24.46%
4	Capacitaciones en diversas temáticas a niñas, niños y adolescentes para prevención de riesgos sociales y psicológicos impartidas.	Persona-Atender	14,250	14,250	324	2.27%	2.27%	12,255,781	12,255,781	4,874,659	39.77%	39.77%
174	Programa de apoyo al proceso administrativo y de planeación	Actividad-Realizar	200	200	43	21.50%	21.50%	69,404,083	99,404,083	50,390,227	72.60%	50.69%
61	Sistema Estatal para el Desarrollo Integral de la Familia	Actividad-Realizar	200	200	43	21.50%	21.50%	69,404,083	99,404,083	50,390,227	72.60%	50.69%
1	Procesos Administrativos realizados	Actividad-Realizar	161	161	33	20.50%	20.50%	69,404,083	99,404,083	50,390,227	72.60%	50.69%
2	Ciclo presupuestario elaborado para la mejora continua de los programas y decisiones presupuestarias	Actividad-Realizar	35	35	8	22.86%	22.86%	-	-	-	-	-
3	Diseño de políticas públicas realizadas (diagnósticos, mir, programas sectoriales e institucionales, planeación operativa, estudios de factibilidad, estudios técnicos y de infraestructura, reglas y lineamientos de operación, indicadores de desempeño, así como los normativos que resulten aplicables)	Actividad-Realizar	4	4	2	50.00%	50.00%	-	-	-	-	-
175	Programa de promoción y fomento de espacios públicos, turísticos y de convivencia familiar	Varios	9	9	9	100.00%	100.00%	26,763,875	26,763,875	6,534,858	0.00%	0.00%
61	Sistema Estatal para el Desarrollo Integral de la Familia	Varios	9	9	9	100.00%	100.00%	26,763,875	26,763,875	6,534,858	0.00%	0.00%
1	Prestación de servicios proporcionados para el fortalecimiento de los programas sociales	Actividad-Realizar	6	6	6	100.00%	100.00%	22,287,550	22,287,550	5,403,559	0.00%	24.24%
2	Programa de promoción y fomento a la producción en la maquila, tiendas y talleres proporcionados	Apoyo-Otorgar	3	3	3	100.00%	100.00%	4,476,325	4,476,325	1,131,299	25.27%	25.27%
TOTAL hoja 3/3		Varios	20,501	20,501	1,696	8.27%	8.27%	194,729,348	224,729,348	81,513,430	41.86%	36.27%
TOTAL Estrategia 5		Varios	1,419,597	1,419,597	56,755	4.00%	4.00%	763,944,833	812,902,083	308,550,035	40.39%	37.96%

Fuente de la Información Programática: Sistema Integral de Información para la Planeación(SIPLAN).
 Fuente de la Información Presupuestal: Sistema Integral de Información Financiera (SIIF).
 *Sin información presupuestal

III. II Programática

Informe Financiero al Primer Trimestre 2024
 Poder Ejecutivo del Estado de Zacatecas
 Programas y Proyectos de Inversión
 Del 01 de enero al 31 de marzo 2024

Principio Rector	Descripción
2	Bienestar para Todos
Política Pública	Descripción
9	Atención a Grupos Vulnerables
Estrategia	Descripción
6	Brindar y fortalecer la atención a las personas con discapacidad.



No. de Comp.	Programa Presupuestario		Información Programática					Información Presupuestal					
	Dependencia / Entidad	Unidad de Medida	Meta Anual 2024		Real Obtenida	% de Avance Respecto a:		Comportamiento Anual 2024			% de Variación Respecto a:		
			Proyectada	Modificada		Meta Proyectada	Meta Modificada	Aprobado	Modificado	Devengado	Aprobado 2024	Modificado 2024	
18	Promoción de los Derechos de las Personas con Discapacidad	Actividad-Realizar	94	94	22	23.40%	23.40%	3,260,000	3,260,000	0	0.00%	0.00%	
78	Instituto para la Atención e Inclusión de las Personas con Discapacidad	Actividad-Realizar	94	94	22	23.40%	23.40%	3,260,000	3,260,000	0	0.00%	0.00%	
1	Sensibilización y capacitación sobre los derechos de las personas con discapacidad realizados	Actividad-Realizar	75	75	21	28.00%	28.00%	637,500	637,500	0	0.00%	0.00%	
2	Promoción y fomento de los derechos de las personas con discapacidad a través de la participación social realizados.	Actividad-Realizar	10	10	1	10.00%	10.00%	800,000	800,000	0	0.00%	0.00%	
3	Generación de encuentros académicos, culturales, deportivos y recreativos para visibilizar a las personas con discapacidad realizadas.	Actividad-Realizar	9	9	*0	0.00%	0.00%	1,822,500	1,822,500	0	0.00%	0.00%	
21	Transversalidad para la Inclusión de las Personas con Discapacidad	Actividad-Realizar	167	167	28	16.77%	16.77%	780,000	780,000	0	0.00%	0.00%	
78	Instituto para la Atención e Inclusión de las Personas con Discapacidad	Actividad-Realizar	167	167	28	16.77%	16.77%	780,000	780,000	0	0.00%	0.00%	
1	Generación de acciones sobre Diseño Universal realizadas	Actividad-Realizar	5	5	1	20.00%	20.00%	50,000	50,000	0	0.00%	0.00%	
2	Fortalecimiento de las políticas públicas para la inclusión de las personas con discapacidad de manera interinstitucional realizado.	Actividad-Realizar	10	10	*0	0.00%	0.00%	30,000	30,000	0	0.00%	0.00%	
3	Acciones para la atención prioritaria de personas con discapacidad implementadas	Actividad-Realizar	152	152	27	17.76%	17.76%	700,000	700,000	0	0.00%	0.00%	
22	Administración y Control del Instituto para la Atención e Inclusión de las Personas con Discapacidad del Estado de Zacatecas	Varios	2,361	2,361	507	21.47%	21.47%	24,519,248	24,519,248	5,980,370	24.39%	24.39%	
78	Instituto para la Atención e Inclusión de las Personas con Discapacidad	Varios	2,361	2,361	507	21.47%	21.47%	24,519,248	24,519,248	5,980,370	24.39%	24.39%	
1	Servicios a las diversas áreas que integran el Instituto otorgados	Actividad-Realizar	12	12	3	25.00%	25.00%	22,869,248	22,869,248	5,980,370	26.15%	26.15%	
2	Obligaciones de transparencia atendidas.	Actividad-Realizar	12	12	3	25.00%	25.00%	-	-	-	-	-	
3	Implementación de mejoras a favor de las personas con discapacidad otorgados	Proceso-Realizar	17	17	*0	0.00%	0.00%	1,650,000	1,650,000	0	0.00%	0.00%	
4	Aumento de personas con discapacidad en el padrón estatal registrados	Registro-Realizar	2,320	2,320	501	21.59%	21.59%	-	-	-	-	-	
188	Apoyo para adecuación y construcción de espacios accesibles para personas con discapacidad	Varios	86	86	0	0.00%	0.00%	2,510,000	2,510,000	0	0.00%	0.00%	
78	Instituto para la Atención e Inclusión de las Personas con Discapacidad	Varios	86	86	0	0.00%	0.00%	2,510,000	2,510,000	0	0.00%	0.00%	
1	Apoyos económicos para la accesibilidad a instituciones académicas, organizaciones civiles y dependencias estatales, federales y municipales otorgados	Apoyo-Otorgar	30	30	*0	0.00%	0.00%	2,180,000	2,180,000	0	0.00%	0.00%	
2	Apoyo económicos para espacios accesibles a personas con discapacidad entregados	Apoyo-Otorgar	12	12	*0	0.00%	0.00%	160,000	160,000	0	0.00%	0.00%	
3	Seguimiento de proyectos realizados	Actividad-Realizar	44	44	*0	0.00%	0.00%	170,000	170,000	0	0.00%	0.00%	
TOTALES			Varios	2,708	2,708	557	20.57%	20.57%	31,069,248	31,069,248	5,980,370	19.25%	19.25%

Fuente de la Información Programática: Sistema Integral de Información para la Planeación (SIPLAN).

Fuente de la Información Presupuestal: Sistema Integral de Información Financiera (SIF).

*Para el primer trimestre no se tiene programado actividades

*Sin programación en el Primer trimestre

*Sin información presupuestal/ Se realizaron las actividades programadas

*No se tienen actividades programadas para este primer trimestre

*Sin información presupuestal/ La principal fuente de información proviene de los municipios, quienes realizan los tramites ante esta dependencia, por lo que, por cuestiones de presupuesto y veda electoral se ha observado una disminución en el registro de personas con discapacidad en este primer trimestre.

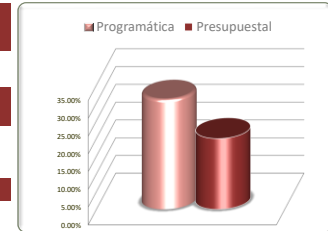
*No se tienen actividades programadas para este primer trimestre

*Se tuvo que realizar una modificación fuera del tiempo programado, por lo que se notificará en el ajuste de metas del segundo trimestre

III.1 Programática

Informe Financiero al Primer Trimestre 2024
 Poder Ejecutivo del Estado de Zacatecas
 Programas y Proyectos de Inversión
 Del 01 de enero al 31 de marzo 2024

Principio Rector	Descripción
2	Bienestar para Todos
Política Pública	Descripción
10	Mujeres Zacatecanas Transformado la Historia
Estrategia	Descripción
1,2,3,4,5,6,7	



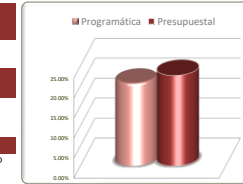
Estrategias	Información Programática						Información Presupuestal				
	Unidad de Medida	Meta Anual 2024		Real Obtenida	% de Avance Respecto a:		Comportamiento Anual 2024			% de Variación Respecto a:	
		Proyectada	Modificada		Meta Proyectada	Meta Modificada	Aprobado	Modificado	Devengado	Aprobado 2024	Modificado 2024
Impulsar mecanismos para el empoderamiento socioeconómico, cultural y político de las mujeres, con el fin de potenciar su propio desarrollo y como agente de cambio para la transformación estatal.	Varios	29	29	6	20.69%	20.69%	3,482,068	3,495,435	791,928	22.74%	22.66%
Fortalecer la coordinación interinstitucional en los tres órdenes de gobierno, y promover la perspectiva de género en la administración pública.	Varios	135	135	92	68.15%	68.15%	21,325,303	22,568,661	4,086,363	19.16%	18.11%
Promover y aplicar acciones de protección para prevenir y atender a mujeres víctimas de violencia, sus hijas e hijos.	Informe-Elaborar	5,983	5,983	1,826	30.52%	30.52%	16,608,445	17,327,659	4,220,951	25.41%	24.36%
Elaborar y difundir el programa para la igualdad entre mujeres y hombres.	Varios	29	29	4	13.79%	13.79%	5,772,455	3,974,308	445,485	7.72%	11.21%
Establecer y operar un programa de capacitación que contribuya a fomentar procesos de reeducación.	Varios	154	154	44	28.57%	28.57%	956,084	937,529	201,680	21.09%	21.51%
Promover la armonización legislativa en materia de los derechos humanos de las mujeres.	Varios	3	3	1	33.33%	33.33%	410,163	403,649	87,874	21.42%	21.77%
Crear mecanismos de participación ciudadana para incrementar la sensibilización e incorporación de liderazgos comprometidos en las políticas públicas con perspectiva de género.	Varios	112	112	24	21.43%	21.43%	3,261,499	3,108,775	502,946	15.42%	16.18%
TOTALES	Varios	6,445	6,445	1,997	30.98%	30.99%	51,816,017	51,816,017	10,337,227	19.95%	19.95%

Fuente de la Información Programática: Sistema Integral de Información para la Planeación(SIPLAN).
 Fuente de la Información Presupuestal: Sistema Integral de Información Financiera (SIIF).

III.II Programática

Informe Financiero al Primer Trimestre 2024
 Poder Ejecutivo del Estado de Zacatecas
 Programas y Proyectos de Inversión
 Del 01 de enero al 31 de marzo 2024

Principio Rector	Descripción
2	Bienestar para Todos
Política Pública	Descripción
10	Mujeres Zacatecas Transformando la Historia
Estrategia	Descripción
1	Impulsar mecanismos para el empoderamiento socioeconómico, cultural y político de las mujeres, con el fin de potenciar su propio desarrollo y como agente de cambio para la transformación estatal.

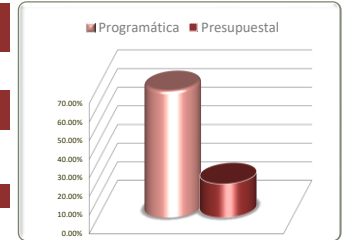


No. de Comp.	Programa Presupuestario	Información Programática						Información Presupuestal				
	Dependencia / Entidad	Unidad de Medida	Meta Anual 2024		Real Obtenida	% de Avance Respecto a:		Comportamiento Anual 2024			% de Variación Respecto a:	
	Componente		Proyectada	Modificada		Meta Proyectada	Meta Modificada	Aprobado	Modificado	Devengado	Aprobado 2024	Modificado 2024
162	Generar una cultura de paz mediante el empoderamiento de las mujeres en el estado de Zacatecas.	Varios	29	29	6	20.69%	20.69%	3,482,068	3,495,435	791,928	22.74%	22.66%
16	Secretaría de las Mujeres	Varios	29	29	6	20.69%	20.69%	3,482,068	3,495,435	791,928	22.74%	22.66%
1	Empoderamiento integral de las mujeres en el estado de Zacatecas impulsado.	Evento-Realizar	16	16	2	12.50%	12.50%	3,384,425	3,399,517	791,219	23.38%	23.27%
2	Recuperación de cartera vencida del Fondo para el Fomento Productivo de la Mujer por Decreto Gubernativo extinguido.	Proceso-Gestionar	4	4	1	25.00%	25.00%	95,379	93,754	414	0.43%	0.44%
3	Programas de Financiamiento de Gobierno del Estado con Perspectiva de Género monitoreados.	Monitoreo-Realizar	9	9	3	33.33%	33.33%	2,264	2,164	295	13.02%	13.63%
TOTALES		Varios	29	29	6	20.69%	20.69%	3,482,068	3,495,435	791,928	22.74%	22.66%

Fuente de la Información Programática: Sistema Integral de Información para la Planeación (SIPLAN).
 Fuente de la Información Presupuestal: Sistema Integral de Información Financiera (SIIF).

Informe Financiero al Primer Trimestre 2024
 Poder Ejecutivo del Estado de Zacatecas
 Programas y Proyectos de Inversión
 Del 01 de enero al 31 de marzo 2024

Principio Rector	Descripción
2	Bienestar para Todos
Política Pública	Descripción
10	Mujeres Zacatecanas Transformado la Historia
Estrategia	Descripción
2	Fortalecer la coordinación interinstitucional en los tres órdenes de gobierno, y promover la perspectiva de género en la administración pública.



No. de Comp.	Programa Presupuestario		Información Programática					Información Presupuestal					
	Dependencia / Entidad		Unidad de Medida	Meta Anual 2024		Real Obtenida	% de Avance Respecto a:		Comportamiento Anual 2024			% de Variación Respecto a:	
	Componente			Proyectada	Modificada		Meta Proyectada	Meta Modificada	Aprobado	Modificado	Devengado	Aprobado 2024	Modificado 2024
161	Fortalecer la coordinación interinstitucional		Informe-Elaborar	134	134	92	68.66%	68.66%	20,906,681	20,411,646	4,005,696	19.16%	19.62%
16	Secretaría de las Mujeres		Informe-Elaborar	134	134	92	68.66%	68.66%	20,906,681	20,411,646	4,005,696	19.16%	19.62%
1	Asuntos turnados al Despacho de la Secretaría atendidos		Informe-Elaborar	12	12	4	33.33%	33.33%	3,016,857	3,377,274	973,591	32.27%	28.83%
2	Recursos de la Secretaría de las Mujeres ejecutados eficiente y oportunamente administrados		Informe-Generar	22	22	8	36.36%	36.36%	15,309,866	14,523,909	2,493,414	16.29%	17.17%
3	Eventos Institucionales y Comunicación Social promovidos y difundidos.		Informe-Elaborar	12	12	10	83.33%	83.33%	34,775	30,755	1,180	3.39%	3.84%
4	Soporte técnico, asesoría y actualización de página web realizados		Informe-Elaborar	12	12	3	25.00%	25.00%	643,790	598,014	107,244	16.66%	17.93%
5	Obligaciones en materia de transparencia, solicitudes de información y protección de datos personales cumplidas.		Informe-Elaborar	60	60	63	105.00%	105.00%	541,672	535,656	118,596	21.89%	22.14%
6	Procesos de Planeación, programación y evaluación de las actividades de la Secretaría coordinados		Informe-Elaborar	16	16	4	25.00%	25.00%	1,359,721	1,346,038	311,670	22.92%	23.15%
163	Acciones afirmativas en coordinación con las instancias municipales de las mujeres del estado de Zacatecas		Informe-Elaborar	1	1	0	0.00%	0.00%	418,622	2,157,014	80,667	19.27%	3.74%
16	Secretaría de las Mujeres		Informe-Elaborar	1	1	0	0.00%	0.00%	418,622	2,157,014	80,667	19.27%	3.74%
1	Programa de Fortalecimiento a las Instancias Municipales por la Paz de las Mujeres (PROFIPAZ), Implementado		Informe-Elaborar	1	1	0	0.00%	0.00%	418,622	2,157,014	80,667	19.27%	3.74%
TOTALES			Informe-Elaborar	135	135	92	68.15%	68.15%	21,325,303	22,568,661	4,086,363	19.16%	18.11%

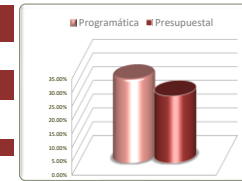
Fuente de la Información Programática: Sistema Integral de Información para la Planeación (SIPLAN).
 Fuente de la Información Presupuestal: Sistema Integral de Información Financiera (SIIF).

*Programa PROFIPAZ, Aprobado, publicado y en proceso de implementación con un avance del 15 %
 2.10.2.161.16.5. En base a la demanda de la ciudadanía se incrementaron las gestiones de solicitud de información., a lo programado.

III.II Programática

Informe Financiero al Primer Trimestre 2024
 Poder Ejecutivo del Estado de Zacatecas
 Programas y Proyectos de Inversión
 Del 01 de enero al 31 de marzo 2024

Principio Rector	Descripción
2	Bienestar para Todos
Política Pública	Descripción
10	Mujeres Zacatecanas Transformado la Historia
Estrategia	Descripción
3	Promover y aplicar acciones de protección para prevenir y atender a mujeres víctimas de violencia, sus hijas e hijos.



No. de Comp.	Programa Presupuestario Dependencia / Entidad Componente	Unidad de Medida	Información Programática					Información Presupuestal				
			Meta Anual 2024		Real Obtenida	% de Avance Respecto a:		Comportamiento Anual 2024			% de Variación Respecto a:	
			Proyectada	Modificada		Meta Proyectada	Meta Modificada	Aprobado	Modificado	Devengado	Aprobado 2024	Modificado 2024
167	Fortalecimiento a los servicios integrales de protección y atención de las mujeres víctimas de violencia, sus hijas e hijos a través de la SEMUJER garantizada.	Varios	5,983	5,983	1,826	30.52%	30.52%	16,608,445	17,327,659	4,220,951	25.41%	24.36%
16	Secretaría de las Mujeres	Varios	5,983	5,983	1,826	30.52%	30.52%	16,608,445	17,327,659	4,220,951	25.41%	24.36%
1	Expedientes Únicos abiertos a Mujeres Víctimas de Violencia en los Centros de Atención a Mujeres Víctimas de Violencia de Zacatecas y Fresnillo, registrados	Persona-Atender	800	800	220	27.50%	27.50%	8,522,920	9,190,051	2,642,081	31.00%	28.75%
2	Ruta Única de Atención el Refugio de Mujeres Víctimas de Violencia, sus Hijas e Hijos, implementada.	Persona-Atender	24	24	24	100.00%	100.00%	5,836,279	5,858,542	1,278,541	21.91%	21.82%
3	Apoyos emergentes para garantizar la satisfacción de las necesidades mínimas de mujeres víctimas de violencia, sus hijas e hijos, otorgados.	Persona-Beneficiar	150	150	0	0.00%	0.00%	1,007,903	1,007,751	0	0.00%	0.00%
4	Expedientes únicos de casos de violencia por parte de instancias involucradas en la atención de Mujeres Víctimas, registrados.	Registro-Realizar	5,000	5,000	1,578	31.56%	31.56%	1,241,343	1,271,315	300,328	24.19%	23.62%
5	Datos estadísticos e informes sobre Violencia en contra de las Mujeres con perspectiva de igualdad, analizados.	Informe-Elaborar	8	8	3	37.50%	37.50%	-	-	-	-	-
6	Registros sobre casos de violencia en contra de las mujeres a través del acceso a subsidios federales sistematizados, analizados y difundidos	Proyecto-Elaborar	1	1	1	100.00%	100.00%	-	-	-	-	-
TOTALES		Varios	5,983	5,983	1,826	30.52%	30.52%	16,608,445	17,327,659	4,220,951	25.41%	24.36%

Fuente de la Información Programática: Sistema Integral de Información para la Planeación(SIPLAN).

Fuente de la Información Presupuestal: Sistema Integral de Información Financiera (SIIF).

*Se realizaron estudios socio-económicos de las usuarias, en situación de violencia, con el objetivo de solventar sus necesidades básicas.

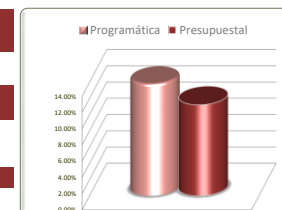
*La información presupuestal se encuentra en la estrategia 2.10.4 / Informes sobre violencia contra las mujeres analizados

*La información presupuestal se encuentra en la estrategia 2.10.4/ Se realizó un informe estadístico sobre violencia contra las mujeres.

III. II Programática

Informe Financiero al Primer Trimestre 2024
Poder Ejecutivo del Estado de Zacatecas
Programas y Proyectos de Inversión
Del 01 de enero al 31 de marzo 2024

Principio Rector	Descripción
2	Bienestar para Todos
Política Pública	Descripción
10	Mujeres Zacatecas Transformando la Historia
Estrategia	Descripción
4	Elaborar y difundir el programa para la igualdad entre mujeres y hombres.



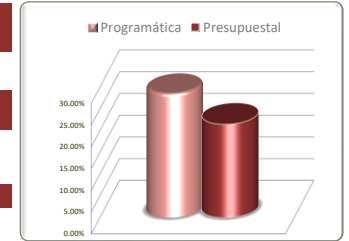
No. de Comp.	Programa Presupuestario		Información Programática					Información Presupuestal					
	Dependencia / Entidad		Unidad de Medida	Meta Anual 2024		Real Obtenida	% de Avance Respecto a:		Comportamiento Anual 2024			% de Variación Respecto a:	
	Componente			Proyectada	Modificada		Meta Proyectada	Meta Modificada	Aprobado	Modificado	Devengado	Aprobado 2024	Modificado 2024
164	La Nueva Gobernanza por la igualdad sustantiva entre mujeres y hombres		Varios	29	29	4	13.79%	13.79%	5,136,865	3,348,197	335,433	6.53%	10.02%
16	Secretaría de las Mujeres		Varios	29	29	4	13.79%	13.79%	5,136,865	3,348,197	335,433	6.53%	10.02%
1	Programa para la Igualdad entre Mujeres y Hombres del Estado de Zacatecas (Proigualdad) aprobado, implementado y vigilado.		Programa-Implementar	1	1	*0	0.00%	0.00%	3,514,794	1,764,130	0	0.00%	0.00%
2	Acuerdos del Sistema para la Igualdad entre Mujeres y Hombres del Estado de Zacatecas adoptados.		Documento-Expedir	4	4	*0	0.00%	0.00%	417,531	411,234	87,156	20.87%	21.19%
3	Modelo para la igualdad entre mujeres y hombres del estado de zacatecas. Con las y los integrantes del comité para la igualdad de los entes publico implementado		Actividad-Realizar	19	19	3	15.79%	15.79%	1,127,738	1,100,811	230,740	20.46%	20.96%
4	Seguimiento para la ejecución del modelo para la igualdad entre mujeres y hombres del estado de Zacatecas realizado		Informe-Elaborar	3	3	1	33.33%	33.33%	57,375	53,238	8,038	14.01%	15.10%
5	Evaluación del modelo para la igualdad entre mujeres y hombres del estado de Zacatecas en las dependencias y entidades de la administración pública estatal implementado		Informe-Elaborar	1	1	*0	0.00%	0.00%	6,427	5,784	0	0.00%	0.00%
6	Mejora continua del Modelo para la Igualdad entre mujeres y hombres del estado de Zacatecas realizada		Informe-Elaborar	1	1	*0	0.00%	0.00%	13,000	13,000	9,500	73.08%	73.08%
167	Fortalecimiento a los servicios integrales de protección y atención de las mujeres víctimas de violencia, sus hijas e hijos a través de la SEMUJER garantizada.		Varios	635,590	626,111	110,052	17.31%	17.58%
16	Secretaría de las Mujeres		Varios	635,590	626,111	110,052	17.31%	17.58%
5	Datos estadísticos e informes sobre Violencia en contra de las Mujeres con perspectiva de igualdad, analizados.		Informe-Elaborar	633,590	624,111	110,052	17.37%	17.63%
6	Registros sobre casos de violencia en contra de las mujeres a través del acceso a subsidios federales sistematizados, analizados y difundidos		Proyecto-Elaborar	2,000	2,000	0	0.00%	0.00%
TOTALES			Varios	29	29	4	13.79%	13.79%	5,772,455	3,974,308	445,485	7.72%	11.21%

Fuente de la Información Programática: Sistema Integral de Información para la Planeación(SIPLAN).
Fuente de la Información Presupuestal: Sistema Integral de Información Financiera (SIIF).
*Las actividades previstas en el PROIGUALDADEZ, se reprogramaron para iniciar en el mes de abril.
*Se reprogramó la sesión del sistema.
*Actividad Programa a realizar en el cuarto trimestre del año
*La información programatica se encuentra en la estrategia 2.10.3

III.II Programática

Informe Financiero al Primer Trimestre 2024
Poder Ejecutivo del Estado de Zacatecas
Programas y Proyectos de Inversión
Del 01 de enero al 31 de marzo 2024

Principio Rector	Descripción
2	Bienestar para Todos
Política Pública	Descripción
10	Mujeres Zacatecanas Transformado la Historia
Estrategia	Descripción
5	Establecer y operar un programa de capacitación que contribuya a fomentar procesos de reeducación.



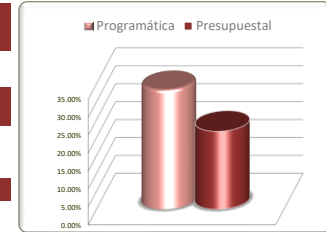
No. de Comp.	Programa Presupuestario		Información Programática					Información Presupuestal					
	Dependencia / Entidad		Unidad de Medida	Meta Anual 2024		Real Obtenida	% de Avance Respecto a:		Comportamiento Anual 2024			% de Variación Respecto a:	
	Componente			Proyectada	Modificada		Meta Proyectada	Meta Modificada	Aprobado	Modificado	Devengado	Aprobado 2024	Modificado 2024
165	Capacitación, difusión e investigación en derechos humanos de las mujeres, igualdad de género y prevención de la violencia contra las mujeres		Varios	154	154	44	28.57%	28.57%	956,084	937,529	201,680	21.09%	21.51%
16	Secretaría de las Mujeres		Varios	154	154	44	28.57%	28.57%	956,084	937,529	201,680	21.09%	21.51%
1	Empoderamiento integral de las mujeres en el estado de Zacatecas impulsado		Capacitación-Realizar	150	150	43	28.67%	28.67%	506,643	495,805	99,207	19.58%	20.01%
2	Campaña de promoción con temas de derechos humanos de las mujeres e igualdad y perspectiva de género, implementada		Campaña-Realizar	4	4	1	25.00%	25.00%	449,441	441,724	102,473	22.80%	23.20%
TOTALES			Varios	154	154	44	28.57%	28.57%	956,084	937,529	201,680	21.09%	21.51%

Fuente de la Información Programática: Sistema Integral de Información para la Planeación(SIPLAN).
Fuente de la Información Presupuestal: Sistema Integral de Información Financiera (SIIF).

III.II Programática

Informe Financiero al Primer Trimestre 2024
 Poder Ejecutivo del Estado de Zacatecas
 Programas y Proyectos de Inversión
 Del 01 de enero al 31 de marzo 2024

Principio Rector	Descripción
2	Bienestar para Todos
Política Pública	Descripción
10	Mujeres Zacatecanas Transformado la Historia
Estrategia	Descripción
6	Promover la armonización legislativa en materia de los derechos humanos de las mujeres.



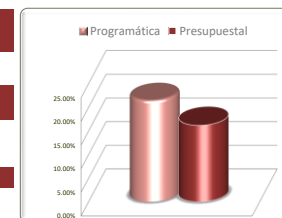
No. de Comp.	Programa Presupuestario	Información Programática						Información Presupuestal				
	Dependencia / Entidad	Unidad de Medida	Meta Anual 2024		Real Obtenida	% de Avance Respecto a:		Comportamiento Anual 2024			% de Variación Respecto a:	
	Componente		Proyectada	Modificada		Meta Proyectada	Meta Modificada	Aprobado	Modificado	Devengado	Aprobado 2024	Modificado 2024
168	Armonización legislativa en materia de igualdad de género y de derechos humanos de las mujeres	Documento-Expedir	3	3	1	33.33%	33.33%	410,163	403,649	87,874	21.42%	21.77%
16	Secretaría de las Mujeres	Documento-Expedir	3	3	1	33.33%	33.33%	410,163	403,649	87,874	21.42%	21.77%
1	Asuntos jurisdiccionales, administrativos y legales atendidos, asesorados y promovidos.	Documento-Expedir	3	3	1	33.33%	33.33%	410,163	403,649	87,874	21.42%	21.77%
TOTALES		Documento-Expedir	3	3	1	33.33%	33.33%	410,163	403,649	87,874	21.42%	21.77%

Fuente de la Información Programática: Sistema Integral de Información para la Planeación(SIPLAN).
 Fuente de la Información Presupuestal: Sistema Integral de Información Financiera (SIIF).

III.II Programática

Informe Financiero al Primer Trimestre 2024
Poder Ejecutivo del Estado de Zacatecas
Programas y Proyectos de Inversión
Del 01 de enero al 31 de marzo 2024

Principio Rector	Descripción
2	Bienestar para Todos
Política Pública	Descripción
10	Mujeres Zacatecas Transformando la Historia
Estrategia	Descripción
7	Crear mecanismos de participación ciudadana para incrementar la sensibilización e incorporación de liderazgos comprometidos en las políticas públicas con perspectiva de género.



No. de Comp.	Programa Presupuestario		Información Programática					Información Presupuestal					
	Dependencia / Entidad		Unidad de Medida	Meta Anual 2024		Real Obtenida	% de Avance Respecto a:		Comportamiento Anual 2024			% de Variación Respecto a:	
	Componente			Proyectada	Modificada		Meta Proyectada	Meta Modificada	Aprobado	Modificado	Devengado	Aprobado 2024	Modificado 2024
166	Impulso a las políticas de protección a mujeres víctimas de violencia, sus hijas e hijos		Varios	112	112	24	21.43%	21.43%	3,261,499	3,108,775	502,946	15.42%	16.18%
16	Secretaría de las Mujeres		Varios	112	112	24	21.43%	21.43%	3,261,499	3,108,775	502,946	15.42%	16.18%
1	Agenda de trabajo del Sistema Estatal para Prevenir, Atención, Sancionar y Erradicar la Violencia en contra de las mujeres del Estado de Zacatecas SEPASEV, implementada.		Sesión-Realizar	15	15	0	0.00%	0.00%	1,628,679	1,769,512	492,066	30.21%	27.81%
2	Programa de Acciones Estratégicas de Cumplimiento a la Declaratoria de Alerta de Violencia Género en el Estado de Zacatecas (AVGM), así como del Programa Estatal para Prevenir, Atención, Sancionar y Erradicar la Violencia en contra de las mujeres del Estado de Zacatecas (PASE) Implementados.		Informe-Elaborar	6	6	1	16.67%	16.67%	-	-	-	-	-
3	Programa de Apoyo a las Instancias de las Mujeres en las Entidades Federativas PAIMEF, Ejecutado.		Informe-Elaborar	7	7	1	14.29%	14.29%	158,543	153,673	1,870	1.18%	1.22%
4	Red de Mujeres Zacatecas Transformando su comunidad, implementado.		Grupo-Organizar	73	73	13	17.81%	17.81%	271,095	266,323	0	0.00%	0.00%
5	Fondo para el Bienestar y Avance las Mujeres elaborados y ejecutados (FOBAM) Ejecutado.		Proyecto-Elaborar	1	1	1	100.00%	100.00%	-	-	-	-	-
6	Programa Para el Adelanto, Bienestar e Igualdad de las Mujeres (PROABIM), ejecutado.		Proyecto-Elaborar	1	1	1	100.00%	100.00%	-	-	-	-	-
7	Fomento a la participación de las mujeres del Estado de Zacatecas en Igualdad, realizado.		Actividad-Realizar	9	9	7	77.78%	77.78%	1,203,182	919,267	9,010	0.75%	0.98%
TOTALES			Varios	112	112	24	21.43%	21.43%	3,261,499	3,108,775	502,946	15.42%	16.18%

Fuente de la Información Programática: Sistema Integral de Información para la Planeación(SIPLAN).

Fuente de la Información Presupuestal: Sistema Integral de Información Financiera (SIF).

*Se reprogramaron tanto la sesión del SEPASEV, como las sesiones de las comisiones.

*Sin Información presupuestal / Se presentó el informe semestral correspondiente al segundo semestre del 2023.

*Sin información presupuestal / Proyecto aprobado y en proceso de ejecución

III.II Programática

Informe Financiero al Primer Trimestre 2024
Poder Ejecutivo del Estado de Zacatecas
Programas y Proyectos de Inversión
Del 01 de enero al 31 de marzo de 2024

Principio Rector	Descripción
3	Ecosistema Socioeconómico Sólido e Inclusivo
Política Pública	Descripción
1, 2, 3, 4, 5, 6, 7	
Estrategia	Descripción



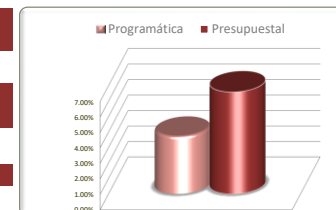
Política Pública	Unidad de Medida	Información Programática					Información Presupuestal				
		Meta Anual 2024		Real Obtenida	% de Avance Respecto a:		Comportamiento Anual 2024			% de Variación Respecto a:	
		Proyectada	Modificada		Meta Proyectada	Meta Modificada	Aprobado	Modificado	Devengado	Aprobado 2024	Modificado 2024
Dignidad para el campo	Varios	2,809,463	2,809,463	104,399	3.72%	3.72%	425,260,959	425,260,959	28,007,296	6.59%	6.59%
Encadenamiento productivo para la industria y la minería	Varios	2,480	2,480	16	0.65%	0.65%	59,552,765	62,683,609	9,212,545	15.47%	14.70%
Modernización de la actividad comercial y de servicios	Varios	41	41	10	24.39%	24.39%	54,145,880	54,010,705	8,889,023	16.42%	16.46%
Fortalecimiento de la diversidad turística del Estado	Varios	6,400	6,400	136	2.13%	2.13%	90,720,444	90,720,444	15,031,207	16.57%	16.57%
Infraestructura para el desarrollo económico	Varios	364	364	15	4.12%	4.12%	1,142,889,415	1,150,434,431	73,316,118	6.41%	6.37%
Ciencia, tecnología e innovación	Varios	2,861	2,861	132	4.61%	4.61%	43,326,424	43,291,259	7,751,226	17.89%	17.90%
Emprender para crecer	Varios	714	714	5	0.70%	0.70%	39,304,276	37,987,469	5,909,078	15.03%	15.56%
TOTALES	Varios	2,822,323	2,822,323	104,713	3.71%	3.71%	1,855,200,163	1,864,388,876	148,116,494	7.98%	7.94%

Fuente de la Información Programática: Sistema Integral de Información para la Planeación(SIPLAN).
Fuente de la Información Presupuestal: Sistema Integral de Información Financiera (SIIF).

III.II Programática

Informe Financiero al Primer Trimestre 2024
 Poder Ejecutivo del Estado de Zacatecas
 Programas y Proyectos de Inversión
 Del 01 de enero al 31 de marzo de 2024

Principio Rector	Descripción
3	Ecosistema Socioeconómico Sólido e Inclusivo
Política Pública	Descripción
1	Dignidad para el campo
Estrategia	Descripción
2,4,6,8,11,12	

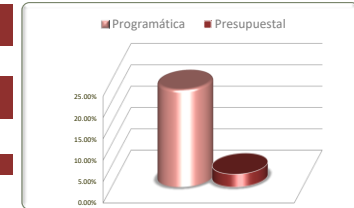


Estrategias	Unidad de Medida	Información Programática					Información Presupuestal				
		Meta Anual 2024		Real Obtenida	% de Avance Respecto a:		Comportamiento Anual 2024			% de Variación Respecto a:	
		Proyectada	Modificada		Meta Proyectada	Meta Modificada	Aprobado	Modificado	Devengado	Aprobado 2024	Modificado 2024
Impulsar el desarrollo tecnológico para el incremento a la productividad agropecuaria.	Varios	11,293	11,293	2,576	22.81%	22.81%	102,178,572	108,377,832	3,265,919	3.20%	3.01%
Promover la activación y regeneración de suelos para la mejora de la productividad.	Varios	*	*	*	*	*	11,460,000	11,460,000	0	0.00%	0.00%
Generar alternativas para la mejora de productos caprinos, leche y carne de bovino.	Varios	191,223	191,223	40,150	21.00%	21.00%	63,617,761	60,641,387	1,302,613	2.05%	2.15%
Fomentar la feminización del campo mediante el apoyo a los proyectos productivos encabezados por mujeres.	Varios	2,827	2,827	100	3.54%	3.54%	45,261,713	45,211,740	735,607	1.63%	1.63%
Estimular a la formalización laboral de los trabajadores.	Varios	8,008	8,008	1,547	19.32%	19.32%	78,214,635	78,689,727	18,662,018	23.86%	23.72%
Fomentar la autoproducción de alimentos en áreas rurales, para fortalecer la autosuficiencia alimentaria.	Varios	2,596,112	2,596,112	60,026	2.31%	2.31%	124,528,278	120,880,274	4,041,140	3.25%	3.34%
TOTALES	Varios	2,809,463	2,809,463	104,399	3.72%	3.72%	425,260,959	425,260,959	28,007,296	6.59%	6.59%

Fuente de la Información Programática: Sistema Integral de Información para la Planeación(SIPLAN).
 Fuente de la Información Presupuestal: Sistema Integral de Información Financiera (SIIF).

Informe Financiero al Primer Trimestre 2024
 Poder Ejecutivo del Estado de Zacatecas
 Programas y Proyectos de Inversión
 Del 01 de enero al 31 de marzo de 2024

Principio Rector	Descripción
3	Ecosistema Socioeconómico Sólido e Inclusivo
Política Pública	Descripción
1	Dignidad para el campo
Estrategia	Descripción
2	Impulsar el desarrollo tecnológico para el incremento a la productividad agropecuaria.



No. de Com p.	Programa Presupuestario	Unidad de Medida	Información Programática					Información Presupuestal				
	Dependencia / Entidad		Meta Anual 2024		Real Obtenida	% de Avance Respecto a:		Comportamiento Anual 2024			% de Variación Respecto a:	
	Componente		Proyectada	Modificada		Meta Proyectada	Meta Modificada	Aprobado	Modificado	Devengado	Aprobado 2024	Modificado 2024
128	Programa Agrícola Integral Sólido e Inclusivo	Varios	11,293	11,293	2,576	22.81%	22.81%	102,178,572	108,377,832	3,265,919	3.20%	3.01%
15	Secretaría del Campo	Varios	11,293	11,293	2,576	22.81%	22.81%	102,178,572	108,377,832	3,265,919	3.20%	3.01%
1	Apoyo para la adquisición de Diésel Agrícola otorgado	Apoyo-Otorgar	2,852	2,852	2,576	90.32%	90.32%	12,000,000	21,896,000	0	0.00%	0.00%
2	Apoyo para la adquisición de Semilla Especializada otorgado	Apoyo-Otorgar	3,995	3,995	*0	0.00%	0.00%	26,200,000	24,200,000	0	0.00%	0.00%
3	Apoyo para la adquisición de fertilizante orgánico y minerales, otorgado	Apoyo-Otorgar	1,946	1,946	*0	0.00%	0.00%	2,400,000	2,400,000	0	0.00%	0.00%
4	Apoyo para dar Valor Agregado a los productos agropecuarios otorgado	Apoyo-Otorgar	*0	*0	*0	0.00%	0.00%	6,517,838	5,072,443	1,169,008	17.94%	23.05%
5	Apoyos en las Expos y Ferias otorgados	Apoyo-Otorgar	2,500	2,500	*0	0.00%	0.00%	49,856,249	49,773,388	2,096,911	4.21%	4.21%
6	Apoyo para la adquisición de Tractores y Maquinaria Especializada otorgado	Apoyo-Otorgar	*0	*0	*0	0.00%	0.00%	5,204,485	5,036,000	0	0.00%	0.00%
TOTALES		Varios	11,293	11,293	2,576	22.81%	22.81%	102,178,572	108,377,832	3,265,919	3.20%	3.01%

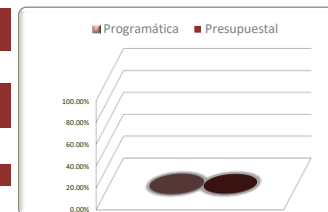
Fuente de la Información Programática: Sistema Integral de Información para la Planeación(SIPLAN).

Fuente de la Información Presupuestal: Sistema Integral de Información Financiera (SIIF).

*No se tienen metas programadas en el primer trimestre

Informe Financiero al Primer Trimestre 2024
 Poder Ejecutivo del Estado de Zacatecas
 Programas y Proyectos de Inversión
 Del 01 de enero al 31 de marzo de 2024

Principio Rector	Descripción
3	Ecosistema Socioeconómico Sólido e Inclusivo
Política Pública	Descripción
1	Dignidad para el campo
Estrategia	Descripción
4	Promover la activación y regeneración de suelos para la mejora de la productividad.



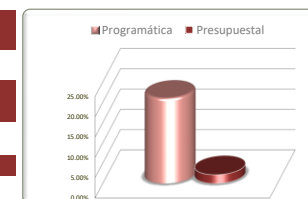
No. de Com p.	Programa Presupuestario	Información Programática					Información Presupuestal					
	Dependencia / Entidad	Unidad de Medida	Meta Anual 2024		Real Obtenida	% de Avance Respecto a:		Comportamiento Anual 2024			% de Variación Respecto a:	
	Componente		Proyectada	Modificada		Meta Proyectada	Meta Modificada	Aprobado	Modificado	Devengado	Aprobado 2024	Modificado 2024
183	Programa de Uso eficiente y estudios del agua y suelo	*	*	*	*	*	*	11,460,000	11,460,000	0	0.00%	0.00%
15	Secretaría del Campo	*	*	*	*	*	*	11,460,000	11,460,000	0	0.00%	0.00%
1	Apoyo para el sector Hídrico con participación de dependencias federales e instituciones educativas, entregado	*	*	*	*	*	*	9,510,000	9,510,000	0	0.00%	0.00%
2	Apoyo para la tecnificación de áreas de riego, entregado	*	*	*	*	*	*	1,380,000	1,380,000	0	0.00%	0.00%
3	Apoyo para la conservación de suelos, entregados	*	*	*	*	*	*	570,000	570,000	0	0.00%	0.00%
TOTALES		Varios	*	*	*	*	*	11,460,000	11,460,000	0	0.00%	0.00%

Fuente de la Información Programática: Sistema Integral de Información para la Planeación(SIPLAN).
 Fuente de la Información Presupuestal: Sistema Integral de Información Financiera (SIF).
 *Mediante oficio No. 68/2024 se solicitó cancelación del programa presupuestario

III.II Programática

Informe Financiero al Primer Trimestre 2024
Poder Ejecutivo del Estado de Zacatecas
Programas y Proyectos de Inversión
Del 01 de enero al 31 de marzo de 2024

Principio Rector	Descripción
3	Ecosistema Socioeconómico Sólido e Inclusivo
Política Pública	Descripción
1	Dignidad para el campo
Estrategia	Descripción
6	Generar alternativas para la mejora de productos caprinos, leche y carne de bovino.



No. de Com p.	Programa Presupuestario	Información Programática					Información Presupuestal					
	Dependencia / Entidad	Unidad de Medida	Meta Anual 2024		Real Obtenida	% de Avance Respecto a:		Comportamiento Anual 2024			% de Variación Respecto a:	
	Componente		Proyectada	Modificada		Meta Proyectada	Meta Modificada	Aprobado	Modificado	Devengado	Aprobado 2024	Modificado 2024
131	Programa del Bienestar Pecuario	Apoyo-Otorgar	1,220	1,220	150	12.30%	12.30%	45,004,200	43,481,750	474,850	1.06%	1.09%
15	Secretaría del Campo	Apoyo-Otorgar	1,220	1,220	150	12.30%	12.30%	45,004,200	43,481,750	474,850	1.06%	1.09%
1	Ganadería para el bienestar	Apoyo-Otorgar	*0	*0	*0	0.00%	0.00%	5,500,000	4,500,000	0	0.00%	0.00%
2	Sementales y mejoramiento genético	Apoyo-Otorgar	920	920	150	16.30%	16.30%	18,000,000	18,000,000	0	0.00%	0.00%
3	Bienestar pecuario	Apoyo-Otorgar	300	300	0	0.00%	0.00%	2,500,000	2,000,000	0	0.00%	0.00%
4	Fomento para el bienestar pecuario realizado	Apoyo-Otorgar	*0	*0	*0	0.00%	0.00%	15,004,200	14,981,750	474,850	3.16%	3.17%
5	Apoyo entregado de paquetes pecuarios de traspaso	Apoyo-Otorgar	*0	*0	*0	0.00%	0.00%	*	*	*	*	*
6	Apoyo entregado para complemento nutricional Apícola	Apoyo-Otorgar	*0	*0	*0	0.00%	0.00%	1,000,000	1,000,000	0	0.00%	0.00%
7	Apoyos entregados en el Programa Crédito Ganadero	Apoyo-Otorgar	*0	*0	*0	0.00%	0.00%	3,000,000	3,000,000	0	0.00%	0.00%
132	Programa para la Reactivación Pecuaria	Varios	3	3	0	0.00%	0.00%	14,613,561	14,322,037	827,763	5.66%	5.78%
15	Secretaría del Campo	Varios	3	3	0	0.00%	0.00%	14,613,561	14,322,037	827,763	5.66%	5.78%
1	Apoyos emergentes pecuarios por siniestros climatológicos otorgados	Apoyo-Otorgar	*0	*0	*0	0.00%	0.00%	3,613,561	3,571,848	827,763	22.91%	23.17%
2	Campaña sanitaria agropecuaria y acuícola	Convenio-Participar	1	1	*0	0.00%	0.00%	3,000,000	3,000,000	0	0.00%	0.00%
3	Campañas zoonóticas	Convenio-Participar	2	2	*0	0.00%	0.00%	8,000,000	7,750,189	0	0.00%	0.00%
182	Programa de Servicios para el Sector Pecuario.	Documento-Expedir	190,000	190,000	40,000	21.05%	21.05%	4,000,000	2,837,600	0	0.00%	0.00%
15	Secretaría del Campo	Documento-Expedir	190,000	190,000	40,000	21.05%	21.05%	4,000,000	2,837,600	0	0.00%	0.00%
1	Movilización de ganado	Documento-Expedir	190,000	190,000	40,000	21.05%	21.05%	4,000,000	2,837,600	0	0.00%	0.00%
TOTALES		Varios	191,223	191,223	40,150	21.00%	21.00%	63,617,761	60,641,387	1,302,613	2.05%	2.15%

Fuente de la Información Programática: Sistema Integral de Información para la Planeación (SIPLAN).

Fuente de la Información Presupuestal: Sistema Integral de Información Financiera (SIIF).

*No se tienen metas programadas

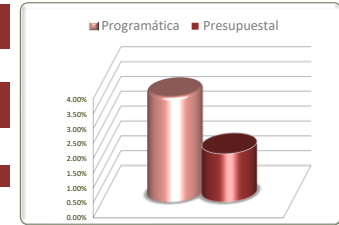
*Sin asignación presupuestal/ no se tienen metas programadas

*No se tienen metas programadas

III. II Programática

Informe Financiero al Primer Trimestre 2024
Poder Ejecutivo del Estado de Zacatecas
Programas y Proyectos de Inversión
Del 01 de enero al 31 de marzo de 2024

Principio Rector	Descripción
3	Ecosistema Socioeconómico Sólido e Inclusivo
Política Pública	Descripción
1	Dignidad para el campo
Estrategia	Descripción
8	Fomentar la feminización del campo mediante el apoyo a los proyectos productivos encabezados por mujeres.



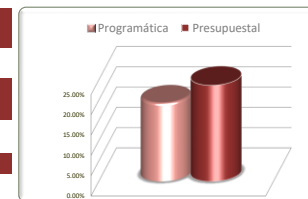
No. de Com p.	Programa Presupuestario		Información Programática					Información Presupuestal					
	Dependencia / Entidad		Unidad de Medida	Meta Anual 2024		Real Obtenida	% de Avance Respecto a:		Comportamiento Anual 2024			% de Variación Respecto a:	
	Componente			Proyectada	Modificada		Meta Proyectada	Meta Modificada	Aprobado	Modificado	Devengado	Aprobado 2024	Modificado 2024
125	Programa de apoyo a mujeres y jóvenes del medio rural.		Apoyo-Otorgar	2,827	2,827	100	3.54%	3.54%	45,261,713	45,211,740	735,607	1.63%	1.63%
15	Secretaría del Campo		Apoyo-Otorgar	2,827	2,827	100	3.54%	3.54%	45,261,713	45,211,740	735,607	1.63%	1.63%
1	Apoyo para la adquisición de paquetes agropecuarios de autoconsumo para el bienestar, otorgados		Apoyo-Otorgar	2,130	2,130	0	0.00%	0.00%	19,261,713	19,211,740	735,607	3.82%	3.83%
2	Apoyo para paquetes pecuarios de especies menores, entregados		Apoyo-Otorgar	697	697	100	14.35%	14.35%	14,000,000	14,000,000	0	0.00%	0.00%
3	Apoyo de equipo, insumos e infraestructura para actividades productivas entregados		Apoyo-Otorgar	0	0	0	0.00%	0.00%	12,000,000	12,000,000	0	0.00%	0.00%
4	Asistencia técnica para la Productividad Agroalimentaria, otorgada		Convenio-Participar	0	0	0	0.00%	0.00%	*	*	*	*	*
5	Eventos de promoción y acciones de empoderamiento, realizados		Convenio-Participar	0	0	0	0.00%	0.00%	*	*	*	*	*
TOTALES			Varios	2,827	2,827	100	3.54%	3.54%	45,261,713	45,211,740	735,607	1.63%	1.63%

Fuente de la Información Programática: Sistema Integral de Información para la Planeación(SIPLAN).
Fuente de la Información Presupuestal: Sistema Integral de Información Financiera (SIIF).
*No se tienen metas programadas en el primer trimestre
*No se tienen metas programadas
*La información presupuestal se encuentra en la estrategia 3.1.12 / No se tienen metas programadas

III.II Programática

Informe Financiero al Primer Trimestre 2024
Poder Ejecutivo del Estado de Zacatecas
Programas y Proyectos de Inversión
Del 01 de enero al 31 de marzo de 2024

Principio Rector	Descripción
3	Ecosistema Socioeconómico Sólido e Inclusivo
Política Pública	Descripción
1	Dignidad para el campo
Estrategia	Descripción
11	Estimular a la formalización laboral de los trabajadores.

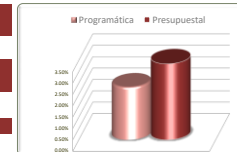


No. de Com p.	Programa Presupuestario	Unidad de Medida	Información Programática				Información Presupuestal					
	Dependencia / Entidad		Meta Anual 2024		Real Obtenida	% de Avance Respecto a:		Comportamiento Anual 2024			% de Variación Respecto a:	
	Componente		Proyectada	Modificada		Meta Proyectada	Meta Modificada	Aprobado	Modificado	Devengado	Aprobado 2024	Modificado 2024
184	Programa de Gestión para la reactivación del campo en el Estado de Zacatecas	Varios	8,008	8,008	1,547	19.32%	19.32%	78,214,635	78,689,727	18,662,018	23.86%	23.72%
15	Secretaría del Campo	Varios	8,008	8,008	1,547	19.32%	19.32%	78,214,635	78,689,727	18,662,018	23.86%	23.72%
1	Programas del campo coordinados	Servicio-Proporcionar	888	888	222	25.00%	25.00%	67,063,032	67,544,466	16,553,501	24.68%	24.51%
2	Soporte a programas del campo en operación realizado	Servicio-Proporcionar	6,980	6,980	1,295	18.55%	18.55%	11,151,603	11,145,261	2,108,517	18.91%	18.92%
3	Soporte jurídico a programas del campo elaborado	Asesoría-Brindar	96	96	19	19.79%	19.79%	-	-	-	-	-
4	Derecho de acceso a la información y protección de datos personales garantizado	Servicio-Proporcionar	44	44	11	25.00%	25.00%	-	-	-	-	-
TOTALES		Varios	8,008	8,008	1,547	19.32%	19.32%	78,214,635	78,689,727	18,662,018	23.86%	23.72%

Fuente de la Información Programática: Sistema Integral de Información para la Planeación(SIPLAN).
Fuente de la Información Presupuestal: Sistema Integral de Información Financiera (SIIF).
*Sin asignación presupuestal

Informe Financiero al Primer Trimestre 2024
Poder Ejecutivo del Estado de Zacatecas
Programas y Proyectos de Inversión
Del 01 de enero al 31 de marzo de 2024

Principio Rector	Descripción
3	Ecosistema Socioeconómico Sólido e Inclusivo
Política Pública	Descripción
1	Dignidad para el campo
Estrategia	Descripción
12	Fomentar la autoproducción de alimentos en áreas rurales, para fortalecer la autosuficiencia alimentaria.



No. de Com. p.	Programa Presupuestario Dependencia / Entidad Componente	Unidad de Medida	Información Programática				Información Presupuestal					
			Meta Anual 2024		Real Obtenida	% de Avance Respecto a:		Comportamiento Anual 2024			% de Variación Respecto a:	
			Proyectada	Modificada		Meta Proyectada	Meta Modificada	Aprobado	Modificado	Devengado	Aprobado 2024	Modificado 2024
125	Programa de apoyo a mujeres y jóvenes del medio rural.	*	*	*	*	*	*	9,065,839	7,051,710	233,930	2.58%	3.32%
15	Secretaría del Campo	*	*	*	*	*	*	9,065,839	7,051,710	233,930	2.58%	3.32%
4	Asistencia técnica para la Productividad Agroalimentaria, otorgada	*	*	*	*	*	*	4,065,839	3,051,710	233,930	5.75%	7.67%
5	Eventos de promoción y acciones de empoderamiento, realizados	*	*	*	*	*	*	5,000,000	4,000,000	0	0.00%	0.00%
129	Programa de Fomento a la Agricultura	Varios	298	298	0	0.00%	0.00%	6,600,000	5,609,000	0	0.00%	0.00%
15	Secretaría del Campo	Varios	298	298	0	0.00%	0.00%	6,600,000	5,609,000	0	0.00%	0.00%
1	Sanidad e Inocuidad Agrícola (Prácticas Fitosanitarias de Inocuidad)	Convenio-Participar	1	1	0	0.00%	0.00%	1,800,000	1,800,000	0	0.00%	0.00%
2	Apoyos otorgados a deudores de la C.F.E.	Apoyo-Otorgar	114	114	0	0.00%	0.00%	3,000,000	2,009,000	0	0.00%	0.00%
3	Tecnificación e infraestructura para el bienestar	Apoyo-Otorgar	183	183	0	0.00%	0.00%	1,800,000	1,800,000	0	0.00%	0.00%
4	Apoyos para afectaciones por contingencias climatológicas entregados.	Apoyo-Otorgar	0	0	0	0.00%	0.00%	*	*	*	*	*
186	Programa de Servicios para la Reactivación Rural	Varios	2,594,235	2,594,235	60,026	2.31%	2.31%	49,000,967	48,792,583	3,027,441	6.18%	6.20%
15	Secretaría del Campo	Varios	2,594,235	2,594,235	60,026	2.31%	2.31%	49,000,967	48,792,583	3,027,441	6.18%	6.20%
1	Apoyo acuícola	Cría-Controlar	2,500,000	2,500,000	50,000	2.00%	2.00%	1,200,000	1,200,000	0	0.00%	0.00%
2	Viveros	Arbol-Distribuir	93,000	93,000	10,000	10.75%	10.75%	14,392,729	14,138,647	1,273,952	8.85%	9.01%
3	Construcción rural para el bienestar	Obra-Realizar	234	234	26	11.11%	11.11%	32,838,238	32,883,936	1,753,489	5.34%	5.33%
4	Acciones para combatir el lirio acuático, realizadas	Heclarsa-Conservar	1,000	1,000	0	0.00%	0.00%	570,000	570,000	0	0.00%	0.00%
5	Registro en padrón de beneficiarios	Registro-Realizar	1	1	0	0.00%	0.00%	*	*	*	*	*
187	Programa de Desarrollo para la Reactivación Rural	Varios	1,579	1,579	0	0.00%	0.00%	59,861,472	59,426,981	779,769	1.30%	1.31%
15	Secretaría del Campo	Varios	1,579	1,579	0	0.00%	0.00%	59,861,472	59,426,981	779,769	1.30%	1.31%
1	Tecnificación e Infraestructura para el Bienestar, otorgados	Apoyo-Otorgar	955	955	0	0.00%	0.00%	13,320,000	13,320,000	0	0.00%	0.00%
2	Construcción rural para el bienestar, entregados	Apoyo-Otorgar	22	22	0	0.00%	0.00%	45,641,472	45,206,981	779,769	1.71%	1.72%
3	Subsidios a los productores para afrontar la sequía	Apoyo-Otorgar	600	600	0	0.00%	0.00%	900,000	900,000	0	0.00%	0.00%
4	Extensionismo	Convenio-Participar	1	1	0	0.00%	0.00%	*	*	*	*	*
5	Convenios con participación de dependencias federales	Convenio-Participar	1	1	0	0.00%	0.00%	0	0	0	0.00%	0.00%
TOTALES		Varios	2,596,112	2,596,112	60,026	2.31%	2.31%	124,528,278	120,880,274	4,041,140	3.25%	3.34%

Fuente de la Información Programática: Sistema Integral de Información para la Planeación(SIPLAN).

Fuente de la Información Presupuestal: Sistema Integral de Información Financiera (SIIF).

*La información programática se encuentra en la estrategia 3.1.8

*No se tienen metas programadas en el primer trimestre

*No se pudo realizar el trámite del oficio de ejecución ya que la Comisión Federal de Electricidad no envió a tiempo 33 expedientes para el registro para poder cumplir con la cláusula que estipula el pago de los 114 productores en el primer trimestre del año

*Sin información presupuestal/ No se tienen metas programadas

*No se tienen metas programadas en el primer trimestre

*Sin información presupuestal/ No se tienen metas programadas en el primer trimestre

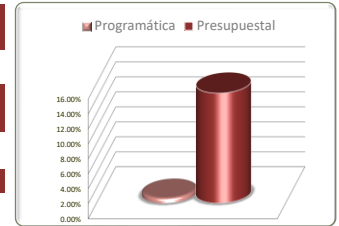
*No se tienen metas programadas en el primer trimestre

*Sin información presupuestal / No se tienen metas programadas en el primer trimestre

III.II Programática

Informe Financiero al Primer Trimestre 2024
 Poder Ejecutivo del Estado de Zacatecas
 Programas y Proyectos de Inversión
 Del 01 de enero al 31 de marzo de 2024

Principio Rector	Descripción
3	Ecosistema Socioeconómico Sólido e Inclusivo
Política Pública	Descripción
2	Encadenamiento productivo para la industria y la minería
Estrategia	Descripción
1,6	



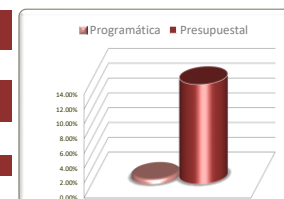
Estrategias	Unidad de Medida	Información Programática				Información Presupuestal					
		Meta Anual 2024		Real Obtenida	% de Avance Respecto a:		Comportamiento Anual 2024			% de Variación Respecto a:	
		Proyectada	Modificada		Meta Proyectada	Meta Modificada	Aprobado	Modificado	Devengado	Aprobado 2024	Modificado 2024
Promover la generación de sinergias entre la industria, gobierno y el sector académico.	Varios	2,480	2,480	16	0.65%	0.65%	51,580,621	54,590,849	7,344,319	14.24%	13.45%
Promover la certificación de estándares de calidad y mejores prácticas.	Varios	*	*	*	*	*	7,972,144	8,092,760	1,868,226	23.43%	23.09%
TOTALES	Varios	2,480	2,480	16	0.65%	0.65%	59,552,765	62,683,609	9,212,545	15.47%	14.70%

Fuente de la Información Programática: Sistema Integral de Información para la Planeación(SIPLAN).
 Fuente de la Información Presupuestal: Sistema Integral de Información Financiera (SIIF).

III.II Programática

Informe Financiero al Primer Trimestre 2024
Poder Ejecutivo del Estado de Zacatecas
Programas y Proyectos de Inversión
Del 01 de enero al 31 de marzo de 2024

Principio Rector	Descripción
3	Ecosistema Socioeconómico Sólido e Inclusivo
Política Pública	Descripción
2	Encadenamiento productivo para la industria y la minería
Estrategia	Descripción
1	Promover la generación de sinergias entre la industria, gobierno y el sector académico.



No. de Comp.	Programa Presupuestario		Información Programática					Información Presupuestal					
	Dependencia / Entidad		Unidad de Medida	Meta Anual 2024		Real Obtenida	% de Avance Respecto a:		Comportamiento Anual 2024			% de Variación Respecto a:	
	Componente			Proyectada	Modificada		Meta Proyectada	Meta Modificada	Aprobado	Modificado	Devengado	Aprobado 2024	Modificado 2024
107	Agenda estatal para el desarrollo económico		Varios	21	21	7	33.33%	33.33%	3,780,721	3,780,721	693,899	18.35%	18.35%
62	Consejo Estatal de Desarrollo Económico		Varios	21	21	7	33.33%	33.33%	3,780,721	3,780,721	693,899	18.35%	18.35%
1	Sesiones de la Junta de Participación Ciudadana organizadas		Actividad-Realizar	6	6	0	0.00%	0.00%	2,531,051	2,531,051	404,552	15.98%	15.98%
2	Juntas de Gobierno realizadas		Actividad-Realizar	6	6	0	0.00%	0.00%	5,140	5,140	1,285	25.00%	25.00%
3	Comisiones para el desarrollo económico promovidas		Evento-Coordinar	9	9	7	77.78%	77.78%	1,244,530	1,244,530	288,062	23.15%	23.15%
108	Control Administrativo del Consejo Estatal de Desarrollo Económico		Varios	25	25	8	32.00%	32.00%	2,290,285	2,290,285	424,855	18.55%	18.55%
62	Consejo Estatal de Desarrollo Económico		Varios	25	25	8	32.00%	32.00%	2,290,285	2,290,285	424,855	18.55%	18.55%
1	Procesos administrativos y financieros realizados		Informe-Elaborar	8	8	2	25.00%	25.00%	1,897,779	1,897,779	424,855	22.39%	22.39%
2	Derechos de acceso a la información y protección de datos personales de la ciudadanía garantizados		Proceso-Realizar	17	17	6	35.29%	35.29%	392,506	392,506	0	0.00%	0.00%
177	Empleo para el Bienestar		Beca-Otorgar	2,434	2,434	1	0.04%	0.04%	45,509,615	48,519,843	6,225,564	13.68%	12.83%
7	Secretaría de Economía		Beca-Otorgar	2,434	2,434	1	0.04%	0.04%	45,509,615	48,519,843	6,225,564	13.68%	12.83%
1	Capacitación para el Empleo, implementada		Beca-Otorgar	1,825	1,825	0	0.00%	0.00%	17,343,601	19,135,034	2,837,913	16.36%	14.83%
2	Proyectos productivos apoyados con maquinaria y equipo para fortalecer las iniciativas de ocupación por cuenta propia, implementados		Apoyo-Otorgar	50	50	0	0.00%	0.00%	2,000,000	4,845,812	2,802,145	140.11%	57.83%
3	Desarrollo de Proveedores Locales para ser vinculados con las Empresas Tractoras		Capacitación-Realizar	550	550	0	0.00%	0.00%	13,412,226	11,707,209	220,328	1.64%	1.88%
4	Zacatecas Polo de Inversión es promovido		Documento-Tramitar	9	9	1	11.11%	11.11%	12,753,788	12,831,788	365,178	2.86%	2.85%
TOTALES			Varios	2,480	2,480	16	0.65%	0.65%	51,580,621	54,590,849	7,344,319	14.24%	13.45%

Fuente de la Información Programática: Sistema Integral de Información para la Planeación (SIPLAN).

Fuente de la Información Presupuestal: Coordinación Estatal de Planeación.

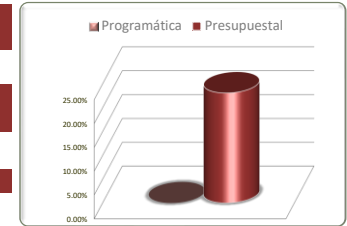
*No se programaron reuniones de la Junta de Participación Ciudadana para este trimestre.

*Derivado de la veda electoral y de la agenda de los integrantes de la Junta de Participación, se están organizando los tiempos para reprogramar.

*No se programaron metas en el trimestre.

Informe Financiero al Primer Trimestre 2024
 Poder Ejecutivo del Estado de Zacatecas
 Programas y Proyectos de Inversión
 Del 01 de enero al 31 de marzo de 2024

Principio Rector	Descripción
3	Ecosistema Socioeconómico Sólido e Inclusivo
Política Pública	Descripción
2	Encadenamiento productivo para la industria y la minería
Estrategia	Descripción
6	Promover la certificación de estándares de calidad y mejores prácticas.



No. de Comp.	Programa Presupuestario	Unidad de Medida	Información Programática					Información Presupuestal				
	Dependencia / Entidad		Meta Anual 2024		Real Obtenida	% de Avance Respecto a:		Comportamiento Anual 2024			% de Variación Respecto a:	
	Componente		Proyectada	Modificada		Meta Proyectada	Meta Modificada	Aprobado	Modificado	Devengado	Aprobado 2024	Modificado 2024
181	Planeación, elaboración, administración y seguimiento de las políticas y programas de la Secretaría de Economía	*	*	*	*	*	*	7,972,144	8,092,760	1,868,226	23.43%	23.09%
7	Secretaría de Economía	*	*	*	*	*	*	7,972,144	8,092,760	1,868,226	23.43%	23.09%
4	Normas laborales para el desarrollo económico y social en Zacatecas, cumplidas	*	*	*	*	*	*	7,972,144	8,092,760	1,868,226	23.43%	23.09%
TOTALES		Varios	*	*	*	*	*	7,972,144	8,092,760	1,868,226	23.43%	23.09%

Fuente de la Información Programática: Sistema Integral de Información para la Planeación(SIPLAN).

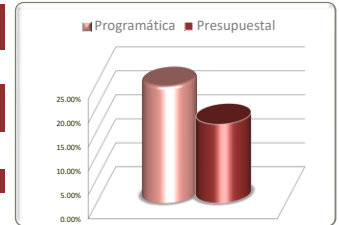
Fuente de la Información Presupuestal: Sistema Integral de Información Financiera (SIIF).

*La información programatica se encuentra en la estrategia 3.3.3

III.II Programática

Informe Financiero al Primer Trimestre 2024
 Poder Ejecutivo del Estado de Zacatecas
 Programas y Proyectos de Inversión
 Del 01 de enero al 31 de marzo de 2024

Principio Rector	Descripción
3	Ecosistema Socioeconómico Sólido e Inclusivo
Política Pública	Descripción
3	Modernización de la actividad comercial y de servicios
Estrategia	Descripción
1,3	



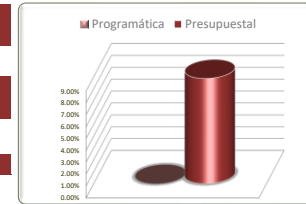
Estrategias	Unidad de Medida	Información Programática				Información Presupuestal					
		Meta Anual 2024		Real Obtenida	% de Avance Respecto a:		Comportamiento Anual 2024			% de Variación Respecto a:	
		Proyectada	Modificada		Meta Proyectada	Meta Modificada	Aprobado	Modificado	Devengado	Aprobado 2024	Modificado 2024
Fomentar la creación y fortalecimiento de marcas locales.	Varios	*	*	*	*	*	5,620,318	5,605,759	496,445	8.83%	8.86%
Implementar programas de estímulos económicos para el fomento al empleo.	Varios	41	41	10	24.39%	24.39%	48,525,562	48,404,946	8,392,578	17.30%	17.34%
TOTALES	Varios	41	41	10	24.39%	24.39%	54,145,880	54,010,705	8,889,023	16.42%	16.46%

Fuente de la Información Programática: Sistema Integral de Información para la Planeación (SIPLAN).
 Fuente de la Información Presupuestal: Sistema Integral de Información Financiera (SIIF).

III.II Programática

Informe Financiero al Primer Trimestre 2024
Poder Ejecutivo del Estado de Zacatecas
Programas y Proyectos de Inversión
Del 01 de enero al 31 de marzo de 2024

Principio Rector	Descripción
3	Ecosistema Socioeconómico Sólido e Inclusivo
Política Pública	Descripción
3	Modernización de la actividad comercial y de servicios
Estrategia	Descripción
1	Fomentar la creación y fortalecimiento de marcas locales.

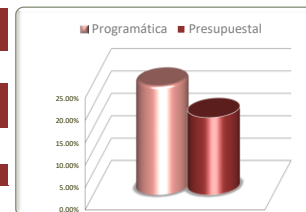


No. de Com p.	Programa Presupuestario	Unidad de Medida	Información Programática					Información Presupuestal				
			Meta Anual 2024		Real Obtenida	% de Avance Respecto a:		Comportamiento Anual 2024			% de Variación Respecto a:	
			Proyectada	Modificada		Meta Proyectada	Meta Modificada	Aprobado	Modificado	Devengado	Aprobado 2024	Modificado 2024
178	Programa Transformando Mipymes	*	*	*	*	*	*	5,620,318	5,605,759	496,445	8.83%	8.86%
7	Secretaría de Economía	*	*	*	*	*	*	5,620,318	5,605,759	496,445	8.83%	8.86%
5	Apoyos para compras directas de productos Hecho en Zacatecas, así como para la organización y participación en eventos comerciales estatales, nacionales e internacionales, donde participen Mipymes Zacatecanas, otorgados	*	*	*	0	*	*	5,620,318	5,605,759	496,445	8.83%	8.86%
TOTALES		Varios	*	*	*	*	*	5,620,318	5,605,759	496,445	8.83%	8.86%

Fuente de la Información Programática: Sistema Integral de Información para la Planeación(SIPLAN).
Fuente de la Información Presupuestal: Sistema Integral de Información Financiera (SIIF).
*La información programatica se encuentra en la estrategia 3.7.1

Informe Financiero al Primer Trimestre 2024
Poder Ejecutivo del Estado de Zacatecas
Programas y Proyectos de Inversión
Del 01 de enero al 31 de marzo de 2024

Principio Rector	Descripción
3	Ecosistema Socioeconómico Sólido e Inclusivo
Política Pública	Descripción
3	Modernización de la actividad comercial y de servicios
Estrategia	Descripción
3	Implementar programas de estímulos económicos para el fomento al empleo.



No. de Com p.	Programa Presupuestario		Información Programática					Información Presupuestal					
	Dependencia / Entidad		Unidad de Medida	Meta Anual 2024		Real Obtenida	% de Avance Respecto a:		Comportamiento Anual 2024			% de Variación Respecto a:	
	Componente			Proyectada	Modificada		Meta Proyectada	Meta Modificada	Aprobado	Modificado	Devengado	Aprobado 2024	Modificado 2024
181	Planeación, elaboración, administración y seguimiento de las políticas y programas de la Secretaría de Economía		Actividad-Realizar	41	41	10	24.39%	24.39%	48,525,562	48,404,946	8,392,578	17.30%	17.34%
7	Secretaría de Economía		Actividad-Realizar	41	41	10	24.39%	24.39%	48,525,562	48,404,946	8,392,578	17.30%	17.34%
1	Operación administrativa de la SEZAC desarrollada		Actividad-Realizar	28	28	7	25.00%	25.00%	46,432,840	46,280,095	7,920,307	17.06%	17.11%
2	Vinculación, difusión y atención a la sociedad, realizada		Actividad-Realizar	4	4	1	25.00%	25.00%	2,092,722	2,124,851	472,271	22.57%	22.23%
3	Parques y zonas industriales de Zacatecas, fortalecidos		Mantenimiento-Realizar	6	6	1	16.67%	16.67%	*	*	*	*	*
4	Normas laborales para el desarrollo económico y social en Zacatecas, cumplidas		Actividad-Realizar	3	3	1	33.33%	33.33%	*	*	*	*	*
TOTALES			Varios	41	41	10	24.39%	24.39%	48,525,562	48,404,946	8,392,578	17.30%	17.34%

Fuente de la Información Programática: Sistema Integral de Información para la Planeación(SIPLAN).

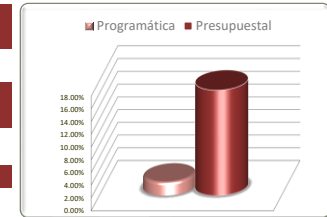
Fuente de la Información Presupuestal: Sistema Integral de Información Financiera (SIIF).

*Sin información presupuestal

*La Información presupuestal se encuentra en la estrategia 3.2.6

Informe Financiero al Primer Trimestre 2024
Poder Ejecutivo del Estado de Zacatecas
Programas y Proyectos de Inversión
Del 01 de enero al 31 de marzo de 2024

Principio Rector	Descripción
3	Ecosistema Socioeconómico Sólido e Inclusivo
Política Pública	Descripción
4	Fortalecimiento de la diversidad turística del Estado
Estrategia	Descripción
6,8	

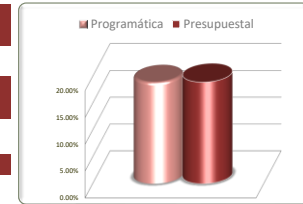


Estrategias	Unidad de Medida	Información Programática				Información Presupuestal					
		Meta Anual 2024		Real Obtenida	% de Avance Respecto a:		Comportamiento Anual 2024			% de Variación Respecto a:	
		Proyectada	Modificada		Meta Proyectada	Meta Modificada	Aprobado	Modificado	Devengado	Aprobado 2024	Modificado 2024
Fortalecer la promoción y difusión de Zacatecas como destino turístico.	Varios	233	233	44	18.88%	18.88%	67,091,376	67,277,880	12,745,884	19.00%	18.95%
Impulsar el turismo en pueblos mágicos, para generar condiciones para el desarrollo económico.	Varios	6,167	6,167	92	1.49%	1.49%	23,629,068	23,442,564	2,285,323	9.67%	9.75%
TOTALES	Varios	6,400	6,400	136	2.13%	2.13%	90,720,444	90,720,444	15,031,207	16.57%	16.57%

Fuente de la Información Programática: Sistema Integral de Información para la Planeación(SIPLAN).
Fuente de la Información Presupuestal: Sistema Integral de Información Financiera (SIIF).

Informe Financiero al Primer Trimestre 2024
Poder Ejecutivo del Estado de Zacatecas
Programas y Proyectos de Inversión
Del 01 de enero al 31 de marzo de 2024

Principio Rector	Descripción
3	Ecosistema Socioeconómico Sólido e Inclusivo
Política Pública	Descripción
4	Fortalecimiento de la diversidad turística del Estado
Estrategia	Descripción
6	Fortalecer la promoción y difusión de Zacatecas como destino turístico.

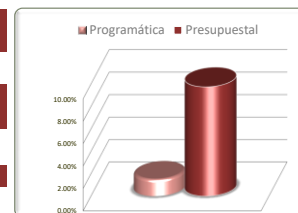


No. de Com p.	Programa Presupuestario Dependencia / Entidad Componente	Unidad de Medida	Información Programática					Información Presupuestal				
			Meta Anual 2024		Real Obtenida	% de Avance Respecto a:		Comportamiento Anual 2024			% de Variación Respecto a:	
			Proyectada	Modificada		Meta Proyectada	Meta Modificada	Aprobado	Modificado	Devengado	Aprobado 2024	Modificado 2024
27	Promoción Turística Nacional e Internacional	Varios	178	178	32	17.98%	17.98%	40,621,748	40,400,537	6,670,021	16.42%	16.51%
8	Secretaría de Turismo	Varios	178	178	32	17.98%	17.98%	40,621,748	40,400,537	6,670,021	16.42%	16.51%
1	Eventos de promoción con la industria turística	Evento-Participar	71	71	10	14.08%	14.08%	21,523,903	22,016,459	4,198,198	19.50%	19.07%
2	Publicidades mercado meta implementada	Evento-Realizar	25	25	4	16.00%	16.00%	3,212,560	2,878,596	823,976	25.65%	28.62%
3	Eventos de la industria de reuniones en Zacatecas realizados	Evento-Participar	82	82	18	21.95%	21.95%	15,885,285	15,505,482	1,647,847	10.37%	10.63%
29	Procesos administrativos para la operación de programas presupuestarios	Varios	55	55	12	21.82%	21.82%	26,469,628	26,877,343	6,075,864	100.00%	100.00%
8	Secretaría de Turismo	Varios	55	55	12	21.82%	21.82%	26,469,628	26,877,343	6,075,864	100.00%	100.00%
1	Procesos Administrativos para la Ejecución de los Programas Presupuestales Eficientados	Actividad-Realizar	24	24	6	25.00%	25.00%	25,485,089	25,936,577	5,914,190	23.21%	22.80%
2	Derecho de Acceso a la Información, Protección de Datos Personales garantizados	Actividad-Realizar	15	15	4	26.67%	26.67%	513,348	517,091	114,223	22.25%	22.09%
3	Actividades para Sensibilizar al Sector Turístico en Materia de Igualdad de Género y Derechos Humanos	Actividad-Realizar	16	16	2	12.50%	12.50%	471,191	423,675	47,451	10.07%	11.20%
TOTALES		Varios	233	233	44	18.88%	18.88%	67,091,376	67,277,880	12,745,884	19.00%	18.95%

Fuente de la Información Programática: Sistema Integral de Información para la Planeación(SIPLAN).
Fuente de la Información Presupuestal: Sistema Integral de Información Financiera (SIIF).

Informe Financiero al Primer Trimestre 2024
Poder Ejecutivo del Estado de Zacatecas
Programas y Proyectos de Inversión
Del 01 de enero al 31 de marzo de 2024

Principio Rector	Descripción
3	Ecosistema Socioeconómico Sólido e Inclusivo
Política Pública	Descripción
4	Fortalecimiento de la diversidad turística del Estado
Estrategia	Descripción
8	Impulsar el turismo en pueblos mágicos, para generar condiciones para el desarrollo económico.

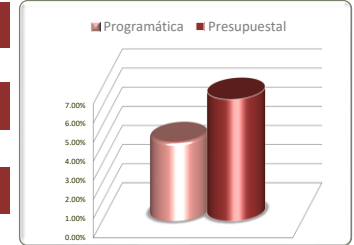


No. de Com p.	Programa Presupuestario		Información Programática					Información Presupuestal					
	Dependencia / Entidad		Unidad de Medida	Meta Anual 2024		Real Obtenida	% de Avance Respecto a:		Comportamiento Anual 2024			% de Variación Respecto a:	
	Componente			Proyectada	Modificada		Meta Proyectada	Meta Modificada	Aprobado	Modificado	Devengado	Aprobado 2024	Modificado 2024
28	Desarrollo Turístico de los Pueblos Mágicos y Municipios con Vocación Turística		Varios	6,167	6,167	92	1.49%	1.49%	23,629,068	23,442,564	2,285,323	9.67%	9.75%
8	Secretaría de Turismo		Varios	6,167	6,167	92	1.49%	1.49%	23,629,068	23,442,564	2,285,323	9.67%	9.75%
1	Programa para el cumplimiento de la Estrategia Local de los Pueblos Mágicos implementado.		Programa-Implementar	1	1	1	100.00%	100.00%	11,580,438	11,538,388	1,924,441	16.62%	16.68%
2	Plan anual de Desarrollo Turístico municipal implementado		Plan-Integrar	1	1	1	100.00%	100.00%	8,774,860	8,611,173	11,174	0.13%	0.13%
3	Prestadoras y Prestadores de del sector turístico del Estado de Zacatecas profesionalizados.		Persona-Capacitar	6,165	6,165	90	1.46%	1.46%	3,273,770	3,293,004	349,708	10.68%	10.62%
TOTALES			Varios	6,167	6,167	92	1.49%	1.49%	23,629,068	23,442,564	2,285,323	9.67%	9.75%

Fuente de la Información Programática: Sistema Integral de Información para la Planeación(SIPLAN).
Fuente de la Información Presupuestal: Sistema Integral de Información Financiera (SIIF).

Informe Financiero al Primer Trimestre 2024
 Poder Ejecutivo del Estado de Zacatecas
 Programas y Proyectos de Inversión
 Del 01 de enero al 31 de marzo de 2024

Principio Rector	Descripción
3	Ecosistema Socioeconómico Sólido e Inclusivo
Política Pública	Descripción
5	Infraestructura para el desarrollo económico
Estrategia	Descripción
2	



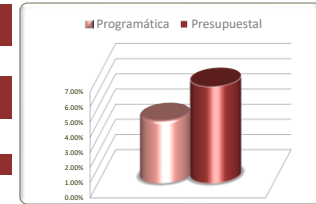
Estrategias	Unidad de Medida	Información Programática					Información Presupuestal				
		Meta Anual 2024		Real Obtenida	% de Avance Respecto a:		Comportamiento Anual 2024			% de Variación Respecto a:	
		Proyectada	Modificada		Meta Proyectada	Meta Modificada	Aprobado	Modificado	Devengado	Aprobado 2024	Modificado 2024
Desarrollar infraestructura industrial básica para promover el desarrollo económico.	Varios	364	364	15	4.12%	4.12%	1,142,889,415	1,150,434,431	73,316,118	6.41%	6.37%
TOTALES	Varios	364	364	15	4.12%	4.12%	1,142,889,415	1,150,434,431	73,316,118	6.41%	6.37%

Fuente de la Información Programática: Sistema Integral de Información para la Planeación(SIPLAN).
 Fuente de la Información Presupuestal: Sistema Integral de Información Financiera (SIIF).

III.II Programática

Informe Financiero al Primer Trimestre 2024
Poder Ejecutivo del Estado de Zacatecas
Programas y Proyectos de Inversión
Del 01 de enero al 31 de marzo de 2024

Principio Rector	Descripción
3	Ecosistema Socioeconómico Sólido e Inclusivo
Política Pública	Descripción
5	Infraestructura para el desarrollo económico
Estrategia	Descripción
2	Desarrollar infraestructura industrial básica para promover el desarrollo económico.



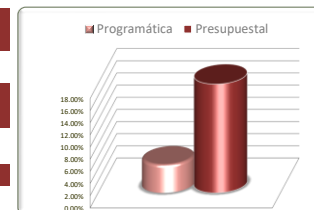
No. de Com. p.	Programa Presupuestario Dependencia / Entidad Componente	Unidad de Medida	Información Programática					Información Presupuestal				
			Meta Anual 2024		Real Obtenida	% de Avance Respecto a:		Comportamiento Anual 2024			% de Variación Respecto a:	
			Proyectada	Modificada		Meta Proyectada	Meta Modificada	Aprobado	Modificado	Devengado	Aprobado 2024	Modificado 2024
67	Reconstrucción, Modernización y Conservación de Infraestructura de Carreteras Alimentadoras, Caminos Rurales y Obras para Mejorar la Movilidad Motorizada y no Motorizada en Poblaciones Urbanas y Rur	Varios	210	210	0	0.00%	0.00%	433,369,427	442,027,438	31,584,832	7.29%	7.15%
9	Secretaría de Obras Públicas	Varios	210	210	0	0.00%	0.00%	433,369,427	442,027,438	31,584,832	7.29%	7.15%
1	Carreteras alimentadoras en buen estado físico reconstruidas, modernizadas y conservadas	Kilómetro Lineal- Construir	150	150	*0	0.00%	0.00%	368,086,662	376,280,091	30,160,823	8.19%	8.02%
2	Caminos rurales transitables en beneficio de la población rural reconstruidos, modernizados y conservados	Kilómetro Lineal- Construir	55	55	*0	0.00%	0.00%	62,246,670	62,086,670	571,866	0.92%	0.92%
3	Puentes y pasos a desnivel en buen estado físico en beneficio de los usuarios.	Obra-Realizar	5	5	*0	0.00%	0.00%	3,036,095	3,660,677	852,143	28.07%	23.28%
103	Desarrollo de Infraestructura Pública para el Fortalecimiento de Diversos Sectores en el Estado.	Varios	94	94	0	0.00%	0.00%	620,819,817	620,231,848	24,743,536	3.99%	3.99%
9	Secretaría de Obras Públicas	Varios	94	94	0	0.00%	0.00%	620,819,817	620,231,848	24,743,536	3.99%	3.99%
1	Obras de infraestructura pública construidas, reconstruidas, ampliadas, rehabilitadas y equipadas	Obra-Realizar	20	20	*0	0.00%	0.00%	93,254,500	92,894,585	8,733,393	9.37%	9.40%
2	Infraestructura pública convenida construida, ampliada, rehabilitada y equipada.	Obra-Realizar	40	40	*0	0.00%	0.00%	2,610,087	2,714,879	729,655	27.96%	26.88%
3	Edificios y espacios públicos en optimas condiciones	Mantenimiento- Realizar	24	24	*0	0.00%	0.00%	74,955,230	74,622,384	15,280,487	20.39%	20.48%
4	Infraestructura para la imagen urbana en el estado mejorada.	Obra-Realizar	10	10	*0	0.00%	0.00%	450,000,000	450,000,000	0	0.00%	0.00%
105	Apoyo Administrativo para el Desarrollo de la Infraestructura Pública.	Varios	60	60	15	25.00%	25.00%	88,700,171	88,175,146	16,987,751	19.15%	19.27%
9	Secretaría de Obras Públicas	Varios	60	60	15	25.00%	25.00%	88,700,171	88,175,146	16,987,751	19.15%	19.27%
1	Actividades sustantivas de apoyo a las áreas ejecutoras de obra pública realizadas	Actividad- Realizar	60	60	15	25.00%	25.00%	88,700,171	88,175,146	16,987,751	19.15%	19.27%
TOTALES		Varios	364	364	15	4.12%	4.12%	1,142,889,415	1,150,434,431	73,316,118	6.41%	6.37%

Fuente de la Información Programática: Sistema Integral de Información para la Planeación(SIPLAN).
Fuente de la Información Presupuestal: Sistema Integral de Información Financiera (SIIF).
*no se programaron metas para este trimestre

III.II Programática

Informe Financiero al Primer Trimestre 2024
 Poder Ejecutivo del Estado de Zacatecas
 Programas y Proyectos de Inversión
 Del 01 de enero al 31 de marzo de 2024

Principio Rector	Descripción
3	Ecosistema Socioeconómico Sólido e Inclusivo
Política Pública	Descripción
6	Ciencia, tecnología e innovación
Estrategia	Descripción
1,3,4,5,6,7,8	



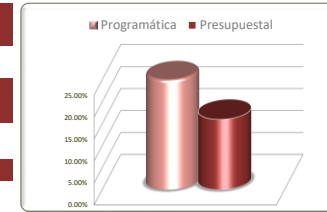
Estrategias	Unidad de Medida	Información Programática					Información Presupuestal				
		Meta Anual 2024		Real Obtenida	% de Avance Respecto a:		Comportamiento Anual 2024			% de Variación Respecto a:	
		Proyectada	Modificada		Meta Proyectada	Meta Modificada	Aprobado	Modificado	Devengado	Aprobado 2024	Modificado 2024
Impulsar el cambio en las empresas locales para la transformación digital e industrial 4.0.	Varios	72	72	18	25.00%	25.00%	4,391,748	4,356,583	697,305	15.88%	16.01%
Fortalecer el financiamiento de proyectos de investigación vinculados a la economía social.	Varios	14	14	3	21.43%	21.43%	23,379,422	23,379,422	5,380,204	23.01%	23.01%
Promover los proyectos de desarrollo tecnológico desde el sector público.	Varios	10	10	15	150.00%	150.00%	1,614,882	1,614,882	82,814	5.13%	5.13%
Implementar y fortalecer los programas educativos de formación tecnológica con compromiso y responsabilidad social y ecológica.	Varios	891	891	96	10.77%	10.77%	6,260,132	6,260,132	1,033,160	16.50%	16.50%
Promover la generación de esquemas de investigación aplicada a los sectores estratégicos del Estado.	Varios	*	*	*	*	*	1,133,321	1,133,321	116,539	10.28%	10.28%
Impulsar proyectos de innovación tecnológica en MIPYMES.	Varios	*	*	*	*	*	300,000	300,000	0	0.00%	0.00%
Implementar programas para la formación de capital humano especializado para la inserción laboral.	Varios	1,874	1,874	0	0.00%	0.00%	6,246,919	6,246,919	441,203	7.06%	7.06%
TOTALES	Varios	2,861	2,861	132	4.61%	4.61%	43,326,424	43,291,259	7,751,226	17.89%	17.90%

Fuente de la Información Programática: Sistema Integral de Información para la Planeación(SIPLAN).
 Fuente de la Información Presupuestal: Sistema Integral de Información Financiera (SIIF).

III.II Programática

Informe Financiero al Primer Trimestre 2024
 Poder Ejecutivo del Estado de Zacatecas
 Programas y Proyectos de Inversión
 Del 01 de enero al 31 de marzo de 2024

Principio Rector	Descripción
3	Ecosistema Socioeconómico Sólido e Inclusivo
Política Pública	Descripción
6	Ciencia, tecnología e innovación
Estrategia	Descripción
1	Impulsar el cambio en las empresas locales para la transformación digital e industrial 4.0.

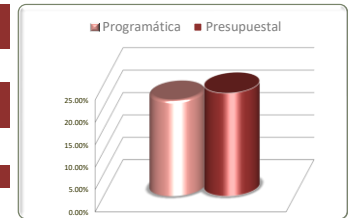


No. de Com p.	Programa Presupuestario	Unidad de Medida	Información Programática					Información Presupuestal				
	Dependencia / Entidad		Meta Anual 2024		Real Obtenida	% de Avance Respecto a:		Comportamiento Anual 2024			% de Variación Respecto a:	
	Componente		Proyectada	Modificada		Meta Proyectada	Meta Modificada	Aprobado	Modificado	Devengado	Aprobado 2024	Modificado 2024
74	Administración y operación de la infraestructura encaminada a mejorar y fortalecer las capacidades científicas, tecnológicas y ecológicas en la sociedad.	Actividad-Realizar	72	72	18	25.00%	25.00%	1,512,998	1,512,998	94,674	6.26%	6.26%
63	Consejo Zacatecano de Ciencia, Tecnología e Innovación	Actividad-Realizar	72	72	18	25.00%	25.00%	1,512,998	1,512,998	94,674	6.26%	6.26%
1	Administración inmobiliaria en Quantum Ciudad del Conocimiento operada.	Actividad-Realizar	72	72	18	25.00%	25.00%	1,512,998	1,512,998	94,674	6.26%	6.26%
178	Programa Transformando Mipymes	*	*	*	*	*	*	2,878,750	2,843,585	602,632	20.93%	21.19%
7	Secretaría de Economía	*	*	*	*	*	*	2,878,750	2,843,585	602,632	20.93%	21.19%
3	Todo Zacatecas conectado, cámaras de videovigilancia y antenas, gestionadas	*	*	*	*	*	*	2,878,750	2,843,585	602,632	20.93%	21.19%
TOTALES		Varios	72	72	18	25.00%	25.00%	4,391,748	4,356,583	697,305	15.88%	16.01%

Fuente de la Información Programática: Sistema Integral de Información para la Planeación(SIPLAN).
 Fuente de la Información Presupuestal: Sistema Integral de Información Financiera (SIF).
 *La información programática se encuentra en la estrategia 3.7.1

Informe Financiero al Primer Trimestre 2024
 Poder Ejecutivo del Estado de Zacatecas
 Programas y Proyectos de Inversión
 Del 01 de enero al 31 de marzo de 2024

Principio Rector	Descripción
3	Ecosistema Socioeconómico Sólido e Inclusivo
Política Pública	Descripción
6	Ciencia, tecnología e innovación
Estrategia	Descripción
3	Fortalecer el financiamiento de proyectos de investigación vinculados a la economía social.



No. de Com p.	Programa Presupuestario		Información Programática					Información Presupuestal					
	Dependencia / Entidad		Unidad de Medida	Meta Anual 2024		Real Obtenida	% de Avance Respecto a:		Comportamiento Anual 2024			% de Variación Respecto a:	
	Componente			Proyectada	Modificada		Meta Proyectada	Meta Modificada	Aprobado	Modificado	Devengado	Aprobado 2024	Modificado 2024
75	Alta aportación de inversión en ciencia, tecnología e innovación en el estado de Zacatecas		Varios	14	14	3	21.43%	21.43%	23,379,422	23,379,422	5,380,204	23.01%	23.01%
63	Consejo Zacatecano de Ciencia, Tecnología e Innovación		Varios	14	14	3	21.43%	21.43%	23,379,422	23,379,422	5,380,204	23.01%	23.01%
1	Gestión de recursos para la ciencia, la tecnología y la innovación del estado de Zacatecas aprobada.		Publicacion-Difundir	2	2	0	0.00%	0.00%	21,719,456	21,719,456	5,130,651	23.62%	23.62%
2	Contenidos generados en medios multiplataforma para dar a conocer las acciones, programas y servicios ofrecidos a la ciudadanía elaborados.		Publicacion-Difundir	12	12	3	25.00%	25.00%	1,659,966	1,659,966	249,553	15.03%	15.03%
TOTALES			Varios	14	14	3	21.43%	21.43%	23,379,422	23,379,422	5,380,204	23.01%	23.01%

Fuente de la Información Programática: Sistema Integral de Información para la Planeación(SIPLAN).

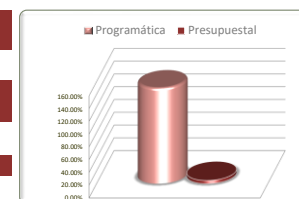
Fuente de la Información Presupuestal: Sistema Integral de Información Financiera (SIIF).

*La programación de la actividad corresponde al primer semestre de 2024, por lo que durante el periodo evaluado no se presenta avance de la misma

III.II Programática

Informe Financiero al Primer Trimestre 2024
 Poder Ejecutivo del Estado de Zacatecas
 Programas y Proyectos de Inversión
 Del 01 de enero al 31 de marzo de 2024

Principio Rector	Descripción
3	Ecosistema Socioeconómico Sólido e Inclusivo
Política Pública	Descripción
6	Ciencia, tecnología e innovación
Estrategia	Descripción
4	Promover los proyectos de desarrollo tecnológico desde el sector público.



No. de Com p.	Programa Presupuestario		Información Programática					Información Presupuestal				
	Dependencia / Entidad		Meta Anual 2024		Real Obtenida	% de Avance Respecto a:		Comportamiento Anual 2024			% de Variación Respecto a:	
	Componente		Proyectada	Modificada		Meta Proyectada	Meta Modificada	Aprobado	Modificado	Devengado	Aprobado 2024	Modificado 2024
72	Innovación y Desarrollo Regional		10	10	15	150.00%	150.00%	1,614,882	1,614,882	82,814	5.13%	5.13%
63	Consejo Zacatecano de Ciencia, Tecnología e Innovación		10	10	15	150.00%	150.00%	1,614,882	1,614,882	82,814	5.13%	5.13%
1	Desarrollo tecnológico e innovación generada y transferida		8	8	2	25.00%	25.00%	1,614,882	1,614,882	82,814	5.13%	5.13%
2	Estímulos y reconocimiento a las y los investigadores, por su participación en la aplicación de soluciones, para el desarrollo de Zacatecas otorgado		2	2	0	0.00%	0.00%	-	-	-	-	-
3	Apoyo económico para creación de empresas de base tecnológica de alto impacto a través del programa INCUBATEC otorgado		9	9	0	0.00%	0.00%	-	-	-	-	-
4	Capacitaciones, talleres y cursos para su incorporación a programas nacionales realizados		15	15	13	86.67%	86.67%	-	-	-	-	-
TOTALES			10	10	15	150.00%	150.00%	1,614,882	1,614,882	82,814	5.13%	5.13%

Fuente de la Información Programática: Sistema Integral de Información para la Planeación (SIPLAN).

Fuente de la Información Presupuestal: Sistema Integral de Información Financiera (SIIF).

*La información presupuestal se encuentra en la estrategia 3.6.6 /Durante el periodo evaluado no se otorgaron apoyos, ya que no fueron programados

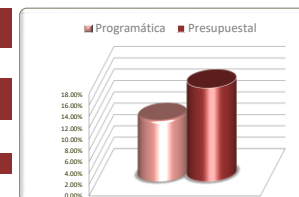
*La información presupuestal se encuentra en la estrategia 3.6.7 / Durante el periodo evaluado no se otorgaron apoyos, ya que no fueron programados

*La información presupuestal se encuentra en la estrategia 3.6.6 /Se efectuaron talleres presenciales y virtuales para participar en la convocatoria de incorporación al SNII, registro de patentes y RENIECyT

III.II Programática

Informe Financiero al Primer Trimestre 2024
Poder Ejecutivo del Estado de Zacatecas
Programas y Proyectos de Inversión
Del 01 de enero al 31 de marzo de 2024

Principio Rector	Descripción
3	Ecosistema Socioeconómico Sólido e Inclusivo
Política Pública	Descripción
6	Ciencia, tecnología e innovación
Estrategia	Descripción
5	Implementar y fortalecer los programas educativos de formación tecnológica con compromiso y responsabilidad social y ecológica.



No. de Com p.	Programa Presupuestario		Información Programática					Información Presupuestal				
	Dependencia / Entidad		Meta Anual 2024		Real Obtenida	% de Avance Respecto a:		Comportamiento Anual 2024			% de Variación Respecto a:	
	Componente		Proyectada	Modificada		Meta Proyectada	Meta Modificada	Aprobado	Modificado	Devengado	Aprobado 2024	Modificado 2024
73	Población zacatecana con acceso al conocimiento científico y tecnológico.		891	891	96	10.77%	10.77%	6,260,132	6,260,132	1,033,160	16.50%	16.50%
63	Consejo Zacatecano de Ciencia, Tecnología e Innovación		891	891	96	10.77%	10.77%	6,260,132	6,260,132	1,033,160	16.50%	16.50%
1	Actividades de educación no formal en ciencia, tecnología e innovación del Centro Interactivo de Ciencia y Tecnología de Zacatecas Zigzag desarrolladas.		10	10	2	20.00%	20.00%	1,266,240	1,266,240	358,600	28.32%	28.32%
2	Beca para las y los jóvenes estudiantes que colaboran en la realización de las actividades del Centro Interactivo de Ciencia y Tecnología de Zacatecas Zigzag con perspectiva de género otorgados.		855	855	88	10.29%	10.29%	2,619,848	2,619,848	421,378	16.08%	16.08%
3	Contenido educativo y museográfico del Centro Interactivo de Ciencia y Tecnología de Zacatecas Zigzag actualizado		2	2	0	0.00%	0.00%	766,071	766,071	22,234	2.90%	2.90%
4	Actividades de Humanidades, Ciencia y Tecnología para la población zacatecana difundidos y divulgados.		24	24	6	25.00%	25.00%	1,607,973	1,607,973	230,949	14.36%	14.36%
TOTALES			891	891	96	10.77%	10.77%	6,260,132	6,260,132	1,033,160	16.50%	16.50%

Fuente de la Información Programática: Sistema Integral de Información para la Planeación(SIPLAN).

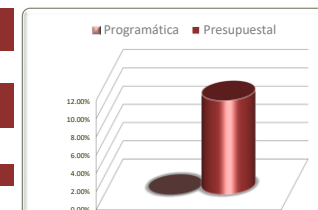
Fuente de la Información Presupuestal: Sistema Integral de Información Financiera (SIIF).

*Durante el periodo evaluado no se generaron exposiciones temporales que contribuyan al cumplimiento de las actividades programadas

III.II Programática

Informe Financiero al Primer Trimestre 2024
 Poder Ejecutivo del Estado de Zacatecas
 Programas y Proyectos de Inversión
 Del 01 de enero al 31 de marzo de 2024

Principio Rector	Descripción
3	Ecosistema Socioeconómico Sólido e Inclusivo
Política Pública	Descripción
6	Ciencia, tecnología e innovación
Estrategia	Descripción
6	Promover la generación de esquemas de investigación aplicada a los sectores estratégicos del Estado.

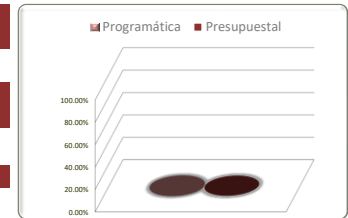


No. de Com P.	Programa Presupuestario	Unidad de Medida	Información Programática					Información Presupuestal				
	Dependencia / Entidad		Meta Anual 2024		Real Obtenida	% de Avance Respecto a:		Comportamiento Anual 2024			% de Variación Respecto a:	
	Componente		Proyectada	Modificada		Meta Proyectada	Meta Modificada	Aprobado	Modificado	Devengado	Aprobado 2024	Modificado 2024
72	Innovación y Desarrollo Regional	*	*	*	*	*	*	1,133,321	1,133,321	116,539	10.28%	10.28%
63	Consejo Zacatecano de Ciencia, Tecnología e Innovación	*	*	*	*	*	*	1,133,321	1,133,321	116,539	10.28%	10.28%
2	Estímulos y reconocimiento a las y los investigadores, por su participación en la aplicación de soluciones, para el desarrollo de Zacatecas otorgado	*	*	*	*	*	*	786,632	786,632	0	0.00%	0.00%
4	Capacitaciones, talleres y cursos para su incorporación a programas nacionales realizados	*	*	*	*	*	*	346,689	346,689	116,539	33.61%	33.61%
TOTALES		Varios	*	*	*	*	*	1,133,321	1,133,321	116,539	10.28%	10.28%

Fuente de la Información Programática: Sistema Integral de Información para la Planeación(SIPLAN).
 Fuente de la Información Presupuestal: Sistema Integral de Información Financiera (SIIF).
 *La información programática se encuentra en la estrategia 3.6.4

Informe Financiero al Primer Trimestre 2024
 Poder Ejecutivo del Estado de Zacatecas
 Programas y Proyectos de Inversión
 Del 01 de enero al 31 de marzo de 2024

Principio Rector	Descripción
3	Ecosistema Socioeconómico Sólido e Inclusivo
Política Pública	Descripción
6	Ciencia, tecnología e innovación
Estrategia	Descripción
7	Impulsar proyectos de innovación tecnológica en MIPYMES.



No. de Com p.	Programa Presupuestario	Información Programática						Información Presupuestal				
	Dependencia / Entidad	Unidad de Medida	Meta Anual 2024		Real Obtenida	% de Avance Respecto a:		Comportamiento Anual 2024			% de Variación Respecto a:	
	Componente		Proyectada	Modificada		Meta Proyectada	Meta Modificada	Aprobado	Modificado	Devengado	Aprobado 2024	Modificado 2024
72	Innovación y Desarrollo Regional	*	*	*	*	*	*	300,000	300,000	0	0.00%	0.00%
63	Consejo Zacatecano de Ciencia, Tecnología e Innovación	*	*	*	*	*	*	300,000	300,000	0	0.00%	0.00%
3	Apoyo económico para creación de empresas de base tecnológica de alto impacto a través del programa INCUBATEC otorgado	*	*	*	*	*	*	300,000	300,000	0	0.00%	0.00%
TOTALES		Varios	*	*	*	*	*	300,000	300,000	0	0.00%	0.00%

Fuente de la Información Programática: Sistema Integral de Información para la Planeación(SIPLAN).

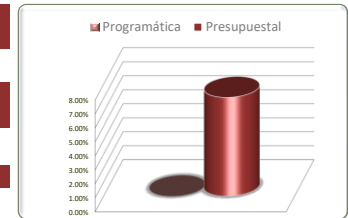
Fuente de la Información Presupuestal: Sistema Integral de Información Financiera (SIIF).

*La información programatica se encuentra en la estrategia 3.6.4

III.II Programática

Informe Financiero al Primer Trimestre 2024
Poder Ejecutivo del Estado de Zacatecas
Programas y Proyectos de Inversión
Del 01 de enero al 31 de marzo de 2024

Principio Rector	Descripción
3	Ecosistema Socioeconómico Sólido e Inclusivo
Política Pública	Descripción
6	Ciencia, tecnología e innovación
Estrategia	Descripción
8	Implementar programas para la formación de capital humano especializado para la inserción laboral.



No. de Com p.	Programa Presupuestario	Unidad de Medida	Información Programática					Información Presupuestal				
	Dependencia / Entidad		Meta Anual 2024		Real Obtenida	% de Avance Respecto a:		Comportamiento Anual 2024			% de Variación Respecto a:	
	Componente		Proyectada	Modificada		Meta Proyectada	Meta Modificada	Aprobado	Modificado	Devengado	Aprobado 2024	Modificado 2024
70	Estímulos y Apoyos COZCYT para el desarrollo del talento humano.	Varios	1,874	1,874	0	0.00%	0.00%	6,246,919	6,246,919	441,203	7.06%	7.06%
63	Consejo Zacatecano de Ciencia, Tecnología e Innovación	Varios	1,874	1,874	0	0.00%	0.00%	6,246,919	6,246,919	441,203	7.06%	7.06%
1	Estímulos con perspectiva de género en las carreras STEAM (Ciencia, Tecnología, Ingeniería, Artes y Matemáticas), para incrementar el grado de escolaridad y la inserción laboral en áreas estratégicas	Estímulo-Otorgar	1,700	1,700	*0	0.00%	0.00%	5,629,547	5,629,547	285,183	5.07%	5.07%
2	Apoyos para la producción Científica de las y los estudiantes, docentes e investigadores que redunden en el bienestar del estado incrementados	Apoyo-Otorgar	174	174	*0	0.00%	0.00%	617,372	617,372	156,020	25.27%	25.27%
TOTALES		Varios	1,874	1,874	0	0.00%	0.00%	6,246,919	6,246,919	441,203	7.06%	7.06%

Fuente de la Información Programática: Sistema Integral de Información para la Planeación(SIPLAN).

Fuente de la Información Presupuestal: Sistema Integral de Información Financiera (SIIF).

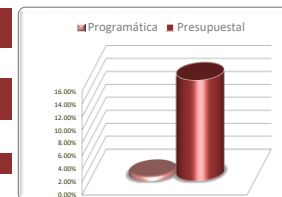
*Durante el periodo evaluado no se otorgaron estímulos, ya que no fueron programados

*Durante el periodo evaluado no se otorgaron apoyos económicos, derivado de la suficiencia presupuestal

III.II Programática

Informe Financiero al Primer Trimestre 2024
Poder Ejecutivo del Estado de Zacatecas
Programas y Proyectos de Inversión
Del 01 de enero al 31 de marzo de 2024

Principio Rector	Descripción
3	Ecosistema Socioeconómico Sólido e Inclusivo
Política Pública	Descripción
7	Emprender para crecer
Estrategia	Descripción
1,2,4,5,6	

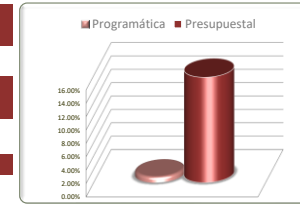


Estrategias	Unidad de Medida	Información Programática					Información Presupuestal				
		Meta Anual 2024		Real Obtenida	% de Avance Respecto a:		Comportamiento Anual 2024			% de Variación Respecto a:	
		Proyectada	Modificada		Meta Proyectada	Meta Modificada	Aprobado	Modificado	Devengado	Aprobado 2024	Modificado 2024
Implementar programas para el impulso de proyectos de economía inclusiva y social.	Varios	598	598	5	0.84%	0.84%	9,766,820	9,699,804	1,529,509	15.66%	15.77%
Impulsar el desarrollo artesanal en la economía social.	Varios	46	46	0	0.00%	0.00%	16,242,229	16,722,262	3,612,549	22.24%	21.60%
Fortalecer las alternativas de financiamiento a través de la banca de desarrollo.	Varios	70	70	0	0.00%	0.00%	7,180,000	7,180,237	237	0.00%	0.00%
Impulsar decididamente la mejora regulatoria para estimular el emprendimiento.	Varios	*	*	*	*	*	2,420,183	2,408,780	423,673	17.51%	17.59%
Generar esquemas de acompañamiento y asesoría en procesos de emprendimiento.	Varios	*	*	*	*	*	3,695,044	1,976,385	343,110	9.29%	17.36%
TOTALES	Varios	714	714	5	0.70%	0.70%	39,304,276	37,987,469	5,909,078	15.03%	15.56%

Fuente de la Información Programática: Sistema Integral de Información para la Planeación(SIPLAN).
Fuente de la Información Presupuestal: Sistema Integral de Información Financiera (SIIF).

Informe Financiero al Primer Trimestre 2024
 Poder Ejecutivo del Estado de Zacatecas
 Programas y Proyectos de Inversión
 Del 01 de enero al 31 de marzo de 2024

Principio Rector	Descripción
3	Ecosistema Socioeconómico Sólido e Inclusivo
Política Pública	Descripción
7	Emprender para crecer
Estrategia	Descripción
1	Implementar programas para el impulso de proyectos de economía inclusiva y social.



No. de Com p.	Programa Presupuestario Dependencia / Entidad Componente	Unidad de Medida	Información Programática					Información Presupuestal				
			Meta Anual 2024		Real Obtenida	% de Avance Respecto a:		Comportamiento Anual 2024			% de Variación Respecto a:	
			Proyectada	Modificada		Meta Proyectada	Meta Modificada	Aprobado	Modificado	Devengado	Aprobado 2024	Modificado 2024
178	Programa Transformando Mipymes	Apoyo-Otorgar	598	598	5	0.84%	0.84%	9,766,820	9,699,804	1,529,509	15.66%	15.77%
7	Secretaría de Economía	Apoyo-Otorgar	598	598	5	0.84%	0.84%	9,766,820	9,699,804	1,529,509	15.66%	15.77%
1	Apoyo para Equipamiento de Nuevos Negocios y Rehabilitación de Mipymes en Zacatecas, es otorgado	Apoyo-Otorgar	440	440	*0	0.00%	0.00%	9,766,820	9,699,804	1,529,509	15.66%	15.77%
2	Asesoría y capacitación para desarrollo de ideas y modelo de negocio, desarrollo de producto y producto mínimo viable de emprendedoras, emprendedores y MiPymes, realizadas	Apoyo-Otorgar	38	38	*0	0.00%	0.00%	*	*	*	*	*
3	Todo Zacatecas conectado, cámaras de videovigilancia y antenas, gestionadas	Apoyo-Otorgar	40	40	*0	0.00%	0.00%	*	*	*	*	*
4	Sistema Estatal de Mejora Regulatoria en Zacatecas, impulsado	Actividad-Realizar	12	12	2	16.67%	16.67%	*	*	*	*	*
5	Apoyos para compras directas de productos Hecho en Zacatecas, así como para la organización y participación en eventos comerciales estatales, nacionales e internacionales, donde participen Mipymes Zacatecanas, otorgados	Apoyo-Otorgar	68	68	3	4.41%	4.41%	*	*	*	*	*
TOTALES		Varios	598	598	5	0.84%	0.84%	9,766,820	9,699,804	1,529,509	15.66%	15.77%

Fuente de la Información Programática: Sistema Integral de Información para la Planeación (SIPLAN).

Fuente de la Información Presupuestal: Sistema Integral de Información Financiera (SIIF).

*No se programaron metas en el trimestre.

*La información presupuestal se encuentra en la estrategia 3.7.6 / No se programaron metas en el trimestre.

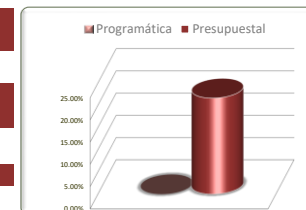
*La información presupuestal se encuentra en la estrategia 3.6.1 / No se programaron metas en el trimestre.

*La información presupuestal se encuentra en la estrategia 3.7.5 / Se realizaron 2 capacitaciones con la participación de 21 hombres y 43 mujeres.

*La información presupuestal se encuentra en la estrategia 3.3.1/ Se efectuaron 3 compras de productos "Hecho en zacatecas".

Informe Financiero al Primer Trimestre 2024
Poder Ejecutivo del Estado de Zacatecas
Programas y Proyectos de Inversión
Del 01 de enero al 31 de marzo de 2024

Principio Rector	Descripción
3	Ecosistema Socioeconómico Sólido e Inclusivo
Política Pública	Descripción
7	Emprender para crecer
Estrategia	Descripción
2	Impulsar el desarrollo artesanal en la economía social.

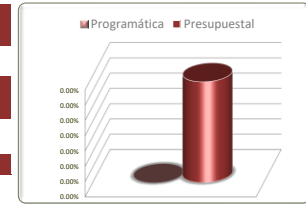


No. de Com p.	Programa Presupuestario	Unidad de Medida	Información Programática					Información Presupuestal				
	Dependencia / Entidad		Meta Anual 2024		Real Obtenida	% de Avance Respecto a:		Comportamiento Anual 2024			% de Variación Respecto a:	
	Componente		Proyectada	Modificada		Meta Proyectada	Meta Modificada	Aprobado	Modificado	Devengado	Aprobado 2024	Modificado 2024
180	Economía Social	Varios	46	46	0	0.00%	0.00%	16,242,229	16,722,262	3,612,549	22.24%	21.60%
7	Secretaría de Economía	Varios	46	46	0	0.00%	0.00%	16,242,229	16,722,262	3,612,549	22.24%	21.60%
1	Apoyo al Sector Artesanal, otorgándole capacitación y equipamiento, es realizada	Apoyo-Otorgar	40	40	*0	0.00%	0.00%	15,842,229	16,322,262	3,612,549	22.80%	22.13%
2	Fomento de la creatividad de las y los artesanos mediante la realización y participación en concursos, realizado	Concurso-Realizar	6	6	*0	0.00%	0.00%	400,000	400,000	0	0.00%	0.00%
TOTALES		Varios	46	46	0	0.00%	0.00%	16,242,229	16,722,262	3,612,549	22.24%	21.60%

Fuente de la Información Programática: Sistema Integral de Información para la Planeación(SIPLAN).
Fuente de la Información Presupuestal: Sistema Integral de Información Financiera (SIIF).
*No se programaron metas en el trimestre.

Informe Financiero al Primer Trimestre 2024
 Poder Ejecutivo del Estado de Zacatecas
 Programas y Proyectos de Inversión
 Del 01 de enero al 31 de marzo de 2024

Principio Rector	Descripción
3	Ecosistema Socioeconómico Sólido e Inclusivo
Política Pública	Descripción
7	Emprender para crecer
Estrategia	Descripción
4	Fortalecer las alternativas de financiamiento a través de la banca de desarrollo.

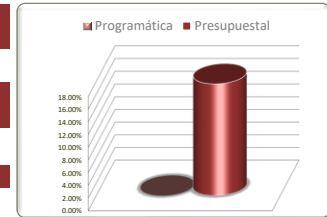


No. de Com p.	Programa Presupuestario		Información Programática					Información Presupuestal					
	Dependencia / Entidad		Unidad de Medida	Meta Anual 2024		Real Obtenida	% de Avance Respecto a:		Comportamiento Anual 2024			% de Variación Respecto a:	
	Componente			Proyectada	Modificada		Meta Proyectada	Meta Modificada	Aprobado	Modificado	Devengado	Aprobado 2024	Modificado 2024
179	Programa Financiamiento para el Bienestar		Apoyo-Otorgar	70	70	0	0.00%	0.00%	7,180,000	7,180,237	237	0.00%	0.00%
7	Secretaría de Economía		Apoyo-Otorgar	70	70	0	0.00%	0.00%	7,180,000	7,180,237	237	0.00%	0.00%
1	Apoyos mediante Financiamiento a micro, pequeñas y medianas empresas, emprendedoras y emprendedores, otorgados		Apoyo-Otorgar	70	70	*0	0.00%	0.00%	7,180,000	7,180,237	237	0.00%	0.00%
TOTALES			Varios	70	70	0	0.00%	0.00%	7,180,000	7,180,237	237	0.00%	0.00%

Fuente de la Información Programática: Sistema Integral de Información para la Planeación(SIPLAN).
 Fuente de la Información Presupuestal: Sistema Integral de Información Financiera (SIIF).
 *No se programaron metas en el trimestre.

Informe Financiero al Primer Trimestre 2024
Poder Ejecutivo del Estado de Zacatecas
Programas y Proyectos de Inversión
Del 01 de enero al 31 de marzo de 2024

Principio Rector	Descripción
3	Ecosistema Socioeconómico Sólido e Inclusivo
Política Pública	Descripción
7	Emprender para crecer
Estrategia	Descripción
5	Impulsar decididamente la mejora regulatoria para estimular el emprendimiento.

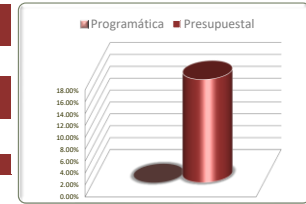


No. de Com p.	Programa Presupuestario		Información Programática					Información Presupuestal					
	Dependencia / Entidad		Unidad de Medida	Meta Anual 2024		Real Obtenida	% de Avance Respecto a:		Comportamiento Anual 2024			% de Variación Respecto a:	
	Componente			Proyectada	Modificada		Meta Proyectada	Meta Modificada	Aprobado	Modificado	Devengado	Aprobado 2024	Modificado 2024
178	Programa Transformando Mipymes		*	*	*	*	*	*	2,420,183	2,408,780	423,673	17.51%	17.59%
7	Secretaría de Economía		*	*	*	*	*	*	2,420,183	2,408,780	423,673	17.51%	17.59%
4	Sistema Estatal de Mejora Regulatoria en Zacatecas, impulsado		*	*	*	*	*	*	2,420,183	2,408,780	423,673	17.51%	17.59%
TOTALES			Varios	*	*	*	*	*	2,420,183	2,408,780	423,673	17.51%	17.59%

Fuente de la Información Programática: Sistema Integral de Información para la Planeación(SIPLAN).
Fuente de la Información Presupuestal: Sistema Integral de Información Financiera (SIIF).
*La información programática se encuentra en la estrategia 3.7.1

Informe Financiero al Primer Trimestre 2024
 Poder Ejecutivo del Estado de Zacatecas
 Programas y Proyectos de Inversión
 Del 01 de enero al 31 de marzo de 2024

Principio Rector	Descripción
3	Ecosistema Socioeconómico Sólido e Inclusivo
Política Pública	Descripción
7	Emprender para crecer
Estrategia	Descripción
6	Generar esquemas de acompañamiento y asesoría en procesos de emprendimiento.



No. de Com p.	Programa Presupuestario Dependencia / Entidad Componente	Unidad de Medida	Información Programática					Información Presupuestal				
			Meta Anual 2024		Real Obtenida	% de Avance Respecto a:		Comportamiento Anual 2024			% de Variación Respecto a:	
			Proyectada	Modificada		Meta Proyectada	Meta Modificada	Aprobado	Modificado	Devengado	Aprobado 2024	Modificado 2024
178	Programa Transformando Mipymes	*	*	*	*	*	*	3,695,044	1,976,385	343,110	9.29%	17.36%
7	Secretaría de Economía	*	*	*	*	*	*	3,695,044	1,976,385	343,110	9.29%	17.36%
2	Asesoría y capacitación para desarrollo de ideas y modelo de negocio, desarrollo de producto y producto mínimo viable de emprendedoras, emprendedores y MiPymes, realizadas	*	*	*	*	*	*	3,695,044	1,976,385	343,110	9.29%	17.36%
TOTALES		Varios	*	*	*	*	*	3,695,044	1,976,385	343,110	9.29%	17.36%

Fuente de la Información Programática: Sistema Integral de Información para la Planeación(SIPLAN).
 Fuente de la Información Presupuestal: Sistema Integral de Información Financiera (SIIF).
 *La información programatica se encuentra en la estrategia 3.7.1



Zacatecas

GOBIERNO DEL ESTADO

2021-2027

III. III. Información Programática

Indicadores

INFORME FINANCIERO AL PRIMER TRIMESTRE DEL 01 DE ENERO AL 31 DE MARZO
PODER EJECUTIVO DEL ESTADO DE ZACATECAS

2024



Zacatecas

GOBIERNO DEL ESTADO

2021-2027

III. III. Información Programática

Indicadores de Resultados Nivel Fin

INFORME FINANCIERO AL PRIMER TRIMESTRE DEL 01 DE ENERO AL 31 DE MARZO 2024
PODER EJECUTIVO DEL ESTADO DE ZACATECAS

Reporte de avance de metas de los indicadores a nivel FIN de los Programas Presupuestarios que conforman el Presupuesto 2024

Sector	Dependencia	Programa	Indicador	Método de Cálculo	U. Medida	Meta	Tipo	Sentido	Periodo	Resultado	Observación
2.-Administración	1.-Jefatura de Oficina del C. Gobernador	90.-Apoyos otorgados por la oficina del Gobernador	Porcentaje de población que recibe apoyos	(Población atendida con carencia / Población atendida) * 100	Porcentaje	91	Impacto	Ascendente	Ene-Dic Anual	-	De acuerdo con la periodicidad del indicador, no le corresponde resultado.
2.-Administración	1.-Jefatura de Oficina del C. Gobernador	92.-Servicios del Despacho del Gobernador	Porcentaje de peticiones atendidas	(Peticiones concluidas / Peticiones recibidas) * 100	Porcentaje	70	Impacto	Ascendente	Ene-Dic Anual	-	De acuerdo con la periodicidad del indicador, no le corresponde resultado.
2.-Administración	1.-Jefatura de Oficina del C. Gobernador	93.-Coordinación Institucional	Porcentaje de población que recibe apoyos	(Población atendida con carencia / Población atendida) * 100	Porcentaje	91	Impacto	Ascendente	Ene-Dic Anual	-	De acuerdo con la periodicidad del indicador, no le corresponde resultado.
1.-Política Interna y Seguridad	2.-Secretaría General de Gobierno	54.-Gobernanza para el Desarrollo	Índice de desarrollo democrático	Valor otorgado en el Índice de Desarrollo Democrático	Índice	4718	Impacto	Ascendente	Ene-Dic Anual	-	De acuerdo con la periodicidad del indicador, no le corresponde resultado.
1.-Política Interna y Seguridad	2.-Secretaría General de Gobierno	62.-Gobernanza para el Bienestar	Índice de Desarrollo Democrático	Valor otorgado en el Índice Democrático de Desarrollo	Índice	4718	Impacto	Ascendente	Ene-Dic Anual	-	De acuerdo con la periodicidad del indicador, no le corresponde resultado.
1.-Política Interna y Seguridad	2.-Secretaría General de Gobierno	78.-Prevención Social de la Violencia y la Delincuencia con Participación Ciudadana	Porcentaje de temas articulados en materia de la de prevención social de la violencia y la delincuencia.	(Suma de temas y acciones articuladas ejecutadas / Suma de temas y acciones articuladas programadas) * 100	Porcentaje	90	Impacto	Ascendente	Ene-Dic Anual	-	De acuerdo con la periodicidad del indicador, no le corresponde resultado.
1.-Política Interna y Seguridad	2.-Secretaría General de Gobierno	96.-Sistema de Transporte Público	Porcentaje de unidades que acreditan las medidas de seguridad	(Suma de unidades acreditadas / Total de unidades con concesión) * 100	Porcentaje	80	Impacto	Ascendente	Ene-Dic Anual	-	De acuerdo con la periodicidad del indicador, no le corresponde resultado.
1.-Política Interna y Seguridad	2.-Secretaría General de Gobierno	101.-Sistema Estatal de Protección Civil	Porcentaje de Unidades Municipales de Protección Civil activados	(Número de Unidades Municipales conformados / Total de Unidades Municipales programados) * 100	Porcentaje	90	Impacto	Ascendente	Ene-Dic Anual	-	De acuerdo con la periodicidad del indicador, no le corresponde resultado.
1.-Política Interna y Seguridad	2.-Secretaría General de Gobierno	104.-Gestión Administrativa para la Política Interior	Porcentaje de documentos para la administración de la política interior firmados y autorizados	(Suma de documentos autorizados / Suma de documentos generados) * 100	Porcentaje	90	Impacto	Ascendente	Ene-Dic Anual	-	De acuerdo con la periodicidad del indicador, no le corresponde resultado.
1.-Política Interna y Seguridad	2.-Secretaría General de Gobierno	106.-Gestión Institucional para la Política Interior	Porcentaje de documentos para la gestión institucional de la política interior	(Suma de documentos autorizados / Suma de documentos generados) * 100	Porcentaje	90	Impacto	Ascendente	Ene-Dic Anual	-	De acuerdo con la periodicidad del indicador, no le corresponde resultado.
1.-Política Interna y Seguridad	2.-Secretaría General de Gobierno	109.-Programa de Derechos Humanos de Niñas, Niños y Adolescentes	Porcentaje de dependencias articuladas en materia de derechos de niñas, niños y adolescentes	(Número de dependencias que participan en el PROESPINNA / Total de dependencias estatales) * 100	Porcentaje	40	Impacto	Ascendente	Ene-Dic Anual	-	De acuerdo con la periodicidad del indicador, no le corresponde resultado.
1.-Política Interna y Seguridad	2.-Secretaría General de Gobierno	111.-Programa de Atención a Víctimas y violaciones a los derechos humanos	Porcentaje de dependencias articuladas en materia de Derechos Humanos	(Proyectos presentados para concurso de recursos federales / Proyectos aprobados para ejercicio de recursos federales) * 100	Porcentaje	90	Impacto	Ascendente	Ene-Dic Anual	-	De acuerdo con la periodicidad del indicador, no le corresponde resultado.

Reporte de avance de metas de los indicadores a nivel FIN de los Programas Presupuestarios que conforman el Presupuesto 2024

Sector	Dependencia	Programa	Indicador	Método de Cálculo	U. Medida	Meta	Tipo	Sentido	Periodo	Resultado	Observación
1.-Política Interna y Seguridad	2.-Secretaría General de Gobierno	112.-Programa de Búsqueda y Localización de Personas Desaparecidas	Porcentaje de localización de personas desaparecidas o no localizadas	(Suma de personas localizadas que cuentan con ficha de búsqueda / Suma de personas con ficha de búsqueda) * 100	Porcentaje	90	Impacto	Ascendente	Ene-Dic Anual	-	De acuerdo con la periodicidad del indicador, no le corresponde resultado.
1.-Política Interna y Seguridad	2.-Secretaría General de Gobierno	114.-Justicia Laboral	Porcentaje de avance Justicia Laboral	(Suma de laudos+ Suma convenios+ Suma otras formas / Expedientes laborales en trámite) * 100	Porcentaje	5	Impacto	Ascendente	Ene-Dic Anual	-	De acuerdo con la periodicidad del indicador, no le corresponde resultado.
1.-Política Interna y Seguridad	2.-Secretaría General de Gobierno	115.-Conservación y Difusión de la Memoria Histórica del Estado	Porcentaje de proyectos que preservan el patrimonio histórico y cultural del Estado	(Suma de acciones multidimensionales realizadas / Total de acciones multidimensionales realizadas programados) * 100	Porcentaje	90	Impacto	Ascendente	Ene-Dic Anual	-	De acuerdo con la periodicidad del indicador, no le corresponde resultado.
1.-Política Interna y Seguridad	2.-Secretaría General de Gobierno	116.-Sistema General de Archivos del Estado de Zacatecas	Porcentaje de acciones que permitan la homologación de los procesos archivísticos en los sujetos obligados	(Número de acciones realizadas / Número de acciones programadas) * 100	Porcentaje	90	Impacto	Ascendente	Ene-Dic Anual	-	De acuerdo con la periodicidad del indicador, no le corresponde resultado.
2.-Administración	3.-Secretaría de Finanzas	82.-Gestión del gasto público con enfoque de resultados	Situación Financiera del Gobierno del Estado	Metodología de la integración de los Estados Financieros	Porcentaje	100	Impacto	Constante	Ene-Dic Anual	-	De acuerdo con la periodicidad del indicador, no le corresponde resultado.
2.-Administración	3.-Secretaría de Finanzas	85.-Administración oportuna de los recursos de la Secretaría de manera eficiente	Porcentaje de cumplimiento a los objetivos institucionales mediante el Programa Presupuestario	(Número de objetivos institucionales realizados / Número de objetivos institucionales programados) * 100	Porcentaje	95	Impacto	Ascendente	Ene-Dic Anual	-	De acuerdo con la periodicidad del indicador, no le corresponde resultado.
2.-Administración	3.-Secretaría de Finanzas	86.-Generación de información Financiera en base al Sistema contable gubernamental	Porcentaje de cumplimiento en la entrega de la Cuenta Pública	(Número de tomos presentados al Poder Legislativo / 7 tomos) * 100	Porcentaje	100	Impacto	Constante	Ene-Dic Anual	-	De acuerdo con la periodicidad del indicador, no le corresponde resultado.
2.-Administración	3.-Secretaría de Finanzas	87.-Administración de los Ingresos propios y transferidos	Índice de crecimiento de los ingresos totales	Metodología de vulnerabilidad de las Finanzas Estatales	índice	100	Impacto	Constante	Ene-Dic Anual	-	De acuerdo con la periodicidad del indicador, no le corresponde resultado.
2.-Administración	3.-Secretaría de Finanzas	88.-Gestión Financiera del Sector Educativo	Porcentaje de Indicadores que determinan el nivel de endeudamiento	Porcentaje de la deuda Pública	Porcentaje	46.1	Impacto	Descendente	Ene-Dic Anual	-	De acuerdo con la periodicidad del indicador, no le corresponde resultado.
1.-Política Interna y Seguridad	4.-Secretaría de Seguridad Pública	138.-Seguridad Pública Integral	Índice de Incidencia delictiva	Acciones de seguridad realizadas por la Secretaría de Seguridad Pública del ejercicio 2024 / Acciones de seguridad programadas por la Secretaría de Seguridad Pública del ejercicio 2023	Razón	100	Impacto	Ascendente	Ene-Dic Anual	-	De acuerdo con la periodicidad del indicador, no le corresponde resultado.

Reporte de avance de metas de los indicadores a nivel FIN de los Programas Presupuestarios que conforman el Presupuesto 2024

Sector	Dependencia	Programa	Indicador	Método de Cálculo	U. Medida	Meta	Tipo	Sentido	Periodo	Resultado	Observación
1.-Política Interna y Seguridad	4.-Secretaría de Seguridad Pública	139.-Dignificación del Sistema Penitenciario Estatal	Tasa de variación de las actividades realizadas para las personas privadas de su Libertad atendidas en el ejercicio 2024 respecto del ejercicio 2023 por parte de la Secretaría de Seguridad Pública	{ ((Número de Actividades realizadas para la atención de las personas privadas de su libertad en el ejercicio 2024 por parte de la Secretaría de Seguridad Pública / Número de Actividades realizadas para la atención de las personas privadas de su libertad en el ejercicio 2023 por parte de la Secretaría de Seguridad Pública) - 1 } * 100	Tasa de Variación	100	Impacto	Ascendente	Ene-Dic Anual	-	De acuerdo con la periodicidad del indicador, no le corresponde resultado.
1.-Política Interna y Seguridad	4.-Secretaría de Seguridad Pública	140.-Servicios para Medidas Cautelares y Ejecución de Sanciones	Tasa de variación de evaluaciones y supervisiones de medidas cautelares, del ejercicio 2024 respecto del ejercicio 2023 implementadas por la Secretaría de Seguridad Pública	(Numero de acciones de evaluaciones de riesgos procesales y supervisiones de medidas cautelares impuestas realizadas en el ejercicio 2024 / Numero de acciones de evaluaciones de riesgos procesales y supervisiones de medidas cautelares impuestas realizadas en el ejercicio 2023) * 100	Porcentaje	100	Impacto	Ascendente	Ene-Dic Anual	-	De acuerdo con la periodicidad del indicador, no le corresponde resultado.
1.-Política Interna y Seguridad	4.-Secretaría de Seguridad Pública	141.-Profesionalización de la Seguridad Pública	Tasa de variación de actividades para el Fortalecimiento de las instituciones Policiales realizadas en el ejercicio 2024, respecto del ejercicio 2023	{ (Número de actividades realizadas en el ejercicio 2024 por la Secretaría de Seguridad Pública para el fortalecimiento de las instituciones policiales / Número de actividades realizadas en el ejercicio 2023 por la Secretaría de Seguridad Pública para el fortalecimiento de las instituciones policiales) - 1 } * 100	Tasa de Variación	100	Impacto	Ascendente	Ene-Dic Anual	-	De acuerdo con la periodicidad del indicador, no le corresponde resultado.
1.-Política Interna y Seguridad	4.-Secretaría de Seguridad Pública	142.-Sistema Estatal de Seguridad Pública	Tasa de Incidencia delictiva estatal por cada cien mil habitantes	(Incidencia delictiva en la entidad / Población en la entidad) * 100	Porcentaje	80	Impacto	Descendente	Ene-Dic Anual	-	De acuerdo con la periodicidad del indicador, no le corresponde resultado.
1.-Política Interna y Seguridad	4.-Secretaría de Seguridad Pública	143.-Gestión administrativa para la operación de la Secretaría de Seguridad Pública	Porcentaje de actividades realizadas derivado de atención a solicitudes recibidas en la Coordinación Administrativa para la mejora de prestación de servicios del ejercicio 2024 respecto del ejercicio 2023.	(Actividades de gestion y atencion realizadas por la Coordinación Administrativa para la mejora de servicios del ejercicio 2024 realizadas / Actividades de gestion y atencion realizadas por la Secretaría de Seguridad Pública para la mejora de servicios del ejercicio 2023 realizadas) * 100	Porcentaje	100	Impacto	Ascendente	Ene-Dic Anual	-	De acuerdo con la periodicidad del indicador, no le corresponde resultado.

Reporte de avance de metas de los indicadores a nivel FIN de los Programas Presupuestarios que conforman el Presupuesto 2024

Sector	Dependencia	Programa	Indicador	Método de Cálculo	U. Medida	Meta	Tipo	Sentido	Periodo	Resultado	Observación
1.-Política Interna y Seguridad	4.-Secretaría de Seguridad Pública	144.-Apoyos Económicos	Porcentaje de cumplimiento de entrega de apoyos económicos	(Apoyos económicos entregados en el ejercicio 2024 / Apoyos económicos programados en el ejercicio 2024) * 100	Porcentaje	100	Impacto	Ascendente	Ene-Dic Anual	-	De acuerdo con la periodicidad del indicador, no le corresponde resultado.
1.-Política Interna y Seguridad	4.-Secretaría de Seguridad Pública	146.-Administración del Sistema Estatal de Seguridad Pública	Tasa de Incidencia delictiva estatal por cada cien mil habitantes	(Incidencia delictiva en la entidad federativa en el año / Población de la entidad) * 100	Porcentaje	80	Impacto	Descendente	Ene-Dic Anual	-	De acuerdo con la periodicidad del indicador, no le corresponde resultado.
2.-Administración	5.-Secretaría de Administración	17.-Reorientar los Recursos Humanos, los Activos no Circulantes y Otros Servicios de Gobierno del Estado para recuperar la esperanza de un Zacatecas próspero y trabajador	Porcentaje de estructuras orgánicas revisadas	(Número de estructuras orgánicas revisadas / Número de estructuras orgánicas validadas) * 100	Porcentaje	100	Impacto	Ascendente	Ene-Dic Anual	-	De acuerdo con la periodicidad del indicador, no le corresponde resultado.
2.-Administración	5.-Secretaría de Administración	19.-Reorientar los Procesos de Adquisiciones de Gobierno del Estado para Impulsar el Desarrollo Económico y Fortalecer la Proveeduría Local	Porcentaje de proveedores de bienes y servicios locales adjudicados	(Número de proveedores de bienes y servicios locales adjudicados / Total de proveedores de bienes y servicios) * 100	Porcentaje	80	Impacto	Ascendente	Ene-Dic Anual	-	De acuerdo con la periodicidad del indicador, no le corresponde resultado.
2.-Administración	5.-Secretaría de Administración	20.-Control y Seguimiento de los Procesos Sustantivos y Adjetivos de la Secretaría de Administración para incentivar el sentido social, la vocación de servicio e impulsar el desarrollo socioeconómico hacia la Nueva Gobernanza	Contribuir a que los Programas Presupuestarios Institucional Sustantivo se cumplan 100%	(Promedio del cumplimiento de Programa Presupuestario 1 + Promedio del cumplimiento de Programa Presupuestario 2) / 2	Promedio	100	Impacto	Constante	Ene-Dic Anual	-	De acuerdo con la periodicidad del indicador, no le corresponde resultado.
2.-Administración	6.-Secretaría de la Función Pública	44.-Reestructuración de la Administración Pública	Porcentaje de la normatividad interna validada	(Normatividad interna validada / Normatividad interna programada para validación) * 100	Porcentaje	100	Impacto	Constante	Ene-Dic Anual	-	De acuerdo con la periodicidad del indicador, no le corresponde resultado.
2.-Administración	6.-Secretaría de la Función Pública	45.-Fortalecimiento de Mecanismos de Participación Social a través de la Gestión Pública Ética y Confiable	Tasa de población que tuvo contacto con algún servidor público y experimentó algún acto de corrupción por cada 100,000 habitantes	{ (Población que tuvo contacto con algún servidor público y experimentó algún acto de corrupción en 2023 / Población que tuvo contacto con algún servidor público y experimentó algún acto de corrupción en 2024) - 1 } * 100	Tasa de Variación	8000	Impacto	Descendente	Ene-Dic Anual	-	De acuerdo con la periodicidad del indicador, no le corresponde resultado.
2.-Administración	6.-Secretaría de la Función Pública	46.-Planeación, Seguimiento y Evaluación para el Desarrollo	Porcentaje de la posición en el Índice Diagnóstico PBR-SED	{ (Nivel de avance del estado de Zacatecas en la implementación del Índice del Diagnóstico PBR-SED 2023 / Nivel de avance del estado de Zacatecas en la implementación del Índice del Diagnóstico PBR-SED 2024) - 1 } * 100	Tasa de Variación	15	Impacto	Descendente	Ene-Dic Anual	-	De acuerdo con la periodicidad del indicador, no le corresponde resultado.

Reporte de avance de metas de los indicadores a nivel FIN de los Programas Presupuestarios que conforman el Presupuesto 2024

Sector	Dependencia	Programa	Indicador	Método de Cálculo	U. Medida	Meta	Tipo	Sentido	Periodo	Resultado	Observación
2.-Administración	6.-Secretaría de la Función Pública	47.-Gobierno Digital	Porcentaje de población de 18 años y más con al menos una interacción con el gobierno a través de medios electrónicos	{ (Población de 18 años y más con al menos una interacción con el gobierno a través de medios electrónicos 2024 / Población de 18 años y más con al menos una interacción con el gobierno a través de medios electrónicos 2023) - 1 } * 100	Tasa de Variación	33	Impacto	Ascendente	Ene-Dic Anual	-	De acuerdo con la periodicidad del indicador, no le corresponde resultado.
2.-Administración	6.-Secretaría de la Función Pública	48.-Apoyo Administrativo y Presupuestario para la Mejora de la Eficiencia Institucional	Porcentaje de población que tuvo contacto con algún servidor público y experimentó algún acto de corrupción	{ (Población que tuvo contacto con algún servidor público y experimentó algún acto de corrupción en 2023 / Población que tuvo contacto con algún servidor público y experimentó algún acto de corrupción en 2024) - 1 } * 100	Tasa de Variación	8000	Impacto	Descendente	Ene-Dic Anual	-	De acuerdo con la periodicidad del indicador, no le corresponde resultado.
2.-Administración	6.-Secretaría de la Función Pública	49.-Eficiencia y Transparencia en Materia de Adquisiciones, Arrendamientos y Prestación de Servicios	Índice del nivel de competitividad del estado de Zacatecas dentro del índice de competitividad urbana	{ (Lugar que ocupa el estado de Zacatecas dentro del índice de competitividad urbana en 2023 / Lugar que ocupa el estado de Zacatecas dentro del índice de competitividad urbana en 2024) - 1 } * 100	Tasa de Variación	25	Impacto	Descendente	Ene-Dic Anual	-	De acuerdo con la periodicidad del indicador, no le corresponde resultado.
2.-Administración	6.-Secretaría de la Función Pública	50.-Procesos de Control, Transparencia y Rendición de Cuentas	Índice de percepción de la corrupción en México	{ (Lugar que ocupa México dentro del índice de percepción de la corrupción en 2023 / Lugar que ocupa México dentro del índice de percepción de la corrupción en 2024) - 1 } * 100	Tasa de Variación	128	Impacto	Ascendente	Ene-Dic Anual	-	De acuerdo con la periodicidad del indicador, no le corresponde resultado.
3.-Desarrollo Económico	7.-Secretaría de Economía	177.-Empleo para el Bienestar	Tasa de variación en empleos formales	{ (Número de empleos formales periodo actual / Número de empleos formales periodo anterior) - 1 } * 100	Tasa de Variación	2.5	Impacto	Ascendente	Ene-Dic Anual	-	De acuerdo con la periodicidad del indicador, no le corresponde resultado.
3.-Desarrollo Económico	7.-Secretaría de Economía	178.-Programa Transformando Mipymes	Porcentaje del Indicador Trimestral de la Actividad Económica Estatal ITAEE (promedio anual)	(Valor actual ITAEE / Valor base ITAEE) * 100	Porcentaje	2.1	Impacto	Ascendente	Ene-Dic Anual	-	De acuerdo con la periodicidad del indicador, no le corresponde resultado.
3.-Desarrollo Económico	7.-Secretaría de Economía	179.-Programa Financiamiento para el Bienestar	Tasa de Variación del personal ocupado en micronegocios en el Estado de Zacatecas.	{ (Personal ocupado en micronegocios 2024 / Personal ocupado en micronegocios 2023) - 1 } * 100	Tasa de Variación	9.5	Impacto	Ascendente	Ene-Dic Anual	-	De acuerdo con la periodicidad del indicador, no le corresponde resultado.

Reporte de avance de metas de los indicadores a nivel FIN de los Programas Presupuestarios que conforman el Presupuesto 2024

Sector	Dependencia	Programa	Indicador	Método de Cálculo	U. Medida	Meta	Tipo	Sentido	Periodo	Resultado	Observación
3.-Desarrollo Económico	7.-Secretaría de Economía	180.-Economía Social	Porcentaje de variación en el ingreso familiar mensual promedio	$(\text{Ingreso familiar mensual promedio de artesanas y artesanos encuestadas(os) 2024} / \text{Ingreso familiar mensual promedio de artesanas y artesanos encuestadas(os) 2023}) * 100$	Porcentaje	10	Impacto	Ascendente	Ene-Dic Anual	-	De acuerdo con la periodicidad del indicador, no le corresponde resultado.
3.-Desarrollo Económico	7.-Secretaría de Economía	181.-Planeación, elaboración, administración y seguimiento de las políticas y programas de la Secretaría de Economía	Porcentaje de indicadores del Plan Estatal de Desarrollo y de los PP de la Secretaría de Economía que muestran avances	$(\text{Indicadores del Plan Estatal de Desarrollo y de propósito de los PP de la Secretaría de Economía con avances} / \text{Indicadores del Plan Estatal de Desarrollo y de propósito de los PP de la Secretaría de Economía}) * 100$	Porcentaje	90	Impacto	Ascendente	Ene-Dic Anual	-	De acuerdo con la periodicidad del indicador, no le corresponde resultado.
3.-Desarrollo Económico	8.-Secretaría de Turismo	27.-Promoción Turística Nacional e Internacional	Tasa de variación llegada de turistas al estado de Zacatecas en relación al año base	$\{ (\text{Número de llegada de turistas al estado de Zacatecas del año } t / \text{Número de llegada de turistas al estado de Zacatecas del año base}) - 1 \} * 100$	Tasa de Variación	21.7	Impacto	Ascendente	Ene-Dic Anual	-	De acuerdo con la periodicidad del indicador, no le corresponde resultado.
3.-Desarrollo Económico	8.-Secretaría de Turismo	28.-Desarrollo Turístico de los Pueblos Mágicos y Municipios con Vocación Turística	Tasa de variación de trabajadores subordinados o remunerados del estado de Zacatecas.	$\{ (\text{Número trabajadores subordinados o remunerados del sector terciario del Estado de Zacatecas del cuarto trimestre del año } t / \text{Número de trabajadores subordinados o remunerados del sector terciario del Estado de Zacatecas cuarto trimestre del año } t-1) - 1 \} * 100$	Tasa de Variación	0.54	Impacto	Ascendente	Ene-Dic Anual	-	De acuerdo con la periodicidad del indicador, no le corresponde resultado.
3.-Desarrollo Económico	8.-Secretaría de Turismo	29.-Procesos administrativos para la operación de programas presupuestarios	Tasa de variación de llegadas de turistas al estado de Zacatecas en relación al año base	$\{ (\text{Número de llegadas de turistas al estado de Zacatecas del año } t / \text{Número de llegadas de turistas al estado de Zacatecas del año base}) - 1 \} * 100$	Tasa de Variación	21.7	Impacto	Ascendente	Ene-Dic Anual	-	De acuerdo con la periodicidad del indicador, no le corresponde resultado.
3.-Desarrollo Económico	9.-Secretaría de Obras Públicas	67.-Reconstrucción, Modernización y Conservación de Infraestructura de Carreteras Alimentadoras, Caminos Rurales y Obras para Mejorar la Movilidad Motorizada y no Motorizada en Poblaciones Urbanas y Rurales.	Índice de Competitividad Estatal del Instituto Mexicano de la Competitividad.	$\{ (\text{Índice en el ejercicio corriente} / \text{Índice en el ejercicio anterior}) - 1 \} * 100$	Tasa de Variación	42.5	Impacto	Constante	Ene-Dic Anual	-	De acuerdo con la periodicidad del indicador, no le corresponde resultado.

Reporte de avance de metas de los indicadores a nivel FIN de los Programas Presupuestarios que conforman el Presupuesto 2024

Sector	Dependencia	Programa	Indicador	Método de Cálculo	U. Medida	Meta	Tipo	Sentido	Periodo	Resultado	Observación
3.-Desarrollo Económico	9.-Secretaría de Obras Públicas	103.-Desarrollo de Infraestructura Pública para el Fortalecimiento de Diversos Sectores en el Estado.	Índice de Competitividad Estatal del Instituto Mexicano de la Competitividad.	{ (índice en el ejercicio corriente / índice en el ejercicio anterior) - 1 } * 100	Tasa de Variación	41.5	Impacto	Ascendente	Ene-Dic Anual	-	De acuerdo con la periodicidad del indicador, no le corresponde resultado.
3.-Desarrollo Económico	9.-Secretaría de Obras Públicas	103.-Desarrollo de Infraestructura Pública para el Fortalecimiento de Diversos Sectores en el Estado.	Porcentaje de recursos destinados a la inversión en infraestructura física	(Monto ejercido en inversión en infraestructura física en la entidad federativa / Monto total del recurso federal ministrado en la entidad federativa) * 100	Porcentaje	100	Impacto	Constante	Ene-Dic Anual	-	De acuerdo con la periodicidad del indicador, no le corresponde resultado.
3.-Desarrollo Económico	9.-Secretaría de Obras Públicas	105.-Apoyo Administrativo para el Desarrollo de la Infraestructura Pública.	Índice de Competitividad Estatal del Instituto Mexicano de la Competitividad.	{ (índice en el ejercicio corriente / índice en el ejercicio anterior) - 1 } * 100	Tasa de Variación	42.5	Impacto	Constante	Ene-Dic Anual	-	De acuerdo con la periodicidad del indicador, no le corresponde resultado.
4.-Desarrollo Social	10.-Secretaría de Educación	31.-Educación Inicial y Preescolar	Porcentaje de acceso a la población de 0 a 5 años en educación inicial y preescolar	(Matrícula total de educación inicial y preescolar al inicio del ciclo escolar / Población en edad de 45 días a 5 años en el estado) * 100	Porcentaje	40.02	Impacto	Ascendente	Ene-Dic Anual	-	De acuerdo con la periodicidad del indicador, no le corresponde resultado.
4.-Desarrollo Social	10.-Secretaría de Educación	31.-Educación Inicial y Preescolar	Porcentaje de participación en el aprendizaje organizado (un año antes de la edad oficial de ingreso en la enseñanza primaria)	(Alumnos de primer grado de primaria con al menos un grado de preescolar cursado / Alumnos matriculados en el primer grado de primaria) * 100	Porcentaje	96.95	Impacto	Ascendente	Ene-Dic Anual	-	De acuerdo con la periodicidad del indicador, no le corresponde resultado.
4.-Desarrollo Social	10.-Secretaría de Educación	32.-Educación Básica	Porcentaje de cobertura escolar en educación primaria y secundaria	(Matrícula total de educación primaria y secundaria al inicio del ciclo escolar / Población en edad de 6 a 14 años en el estado) * 100	Porcentaje	97.56	Impacto	Ascendente	Ene-Dic Anual	-	De acuerdo con la periodicidad del indicador, no le corresponde resultado.
4.-Desarrollo Social	10.-Secretaría de Educación	33.-Inclusión e Igualdad	Porcentaje de niñas y niños en condiciones de vulnerabilidad que reciben servicio	(Número niñas y niños beneficiados / matrícula total de educación básica) * 100	Porcentaje	5.2	Impacto	Ascendente	Ene-Dic Anual	-	De acuerdo con la periodicidad del indicador, no le corresponde resultado.
4.-Desarrollo Social	10.-Secretaría de Educación	34.-Servicios Educativos Complementarios	Porcentaje de cobertura escolar en educación básica	(Matrícula total de educación básica al inicio del ciclo escolar / Población en edad de 3 a 14 años en el estado) * 100	Porcentaje	95.5	Impacto	Ascendente	Ene-Dic Anual	-	De acuerdo con la periodicidad del indicador, no le corresponde resultado.
4.-Desarrollo Social	10.-Secretaría de Educación	35.-Formación Docente	Porcentaje de cobertura escolar en educación básica	(Matrícula total de educación básica al inicio del ciclo escolar / Población en edad de 3 a 14 años en el estado) * 100	Porcentaje	95.5	Impacto	Ascendente	Ene-Dic Anual	-	De acuerdo con la periodicidad del indicador, no le corresponde resultado.

Reporte de avance de metas de los indicadores a nivel FIN de los Programas Presupuestarios que conforman el Presupuesto 2024

Sector	Dependencia	Programa	Indicador	Método de Cálculo	U. Medida	Meta	Tipo	Sentido	Periodo	Resultado	Observación
4.-Desarrollo Social	10.-Secretaría de Educación	35.-Formación Docente	Porcentaje de profesorado de educación preescolar, que ha recibido al menos la mínima formación docente organizada previa al empleo o en el empleo exigida para impartir enseñanza a nivel preescolar	(Número de maestros con formación y práctica docente / Número de maestros en preescolar en el periodo) * 100	Porcentaje	74.9	Impacto	Ascendente	Ene-Dic Anual	-	De acuerdo con la periodicidad del indicador, no le corresponde resultado.
4.-Desarrollo Social	10.-Secretaría de Educación	35.-Formación Docente	Porcentaje de profesorado de educación primaria, que ha recibido al menos la mínima formación docente organizada previa al empleo o en el empleo exigida para impartir enseñanza a nivel primaria	(Número de maestros con formación y práctica docente / Número de maestros en primaria en el periodo) * 100	Porcentaje	94.9	Impacto	Ascendente	Ene-Dic Anual	-	De acuerdo con la periodicidad del indicador, no le corresponde resultado.
4.-Desarrollo Social	10.-Secretaría de Educación	35.-Formación Docente	Porcentaje de profesorado de educación secundaria , que ha recibido al menos la mínima formación docente organizada previa al empleo o en el empleo exigida para impartir enseñanza a nivel secundaria	(Número de maestros con formación y práctica docente / Número de maestros en secundaria en el periodo) * 100	Porcentaje	86.5	Impacto	Ascendente	Ene-Dic Anual	-	De acuerdo con la periodicidad del indicador, no le corresponde resultado.
4.-Desarrollo Social	10.-Secretaría de Educación	36.-Tecnología Educativa	Porcentaje de cobertura escolar en educación básica	(Matrícula total de educación básica al inicio del ciclo escolar / Población en edad de 3 a 14 años en el estado) * 100	Porcentaje	95.5	Impacto	Ascendente	Ene-Dic Anual	-	De acuerdo con la periodicidad del indicador, no le corresponde resultado.
4.-Desarrollo Social	10.-Secretaría de Educación	37.-Espacios Educativos	Porcentaje de cobertura escolar en educación básica	(Matrícula total de educación básica al inicio del ciclo escolar / Población en edad de 3 a 14 años en el estado) * 100	Porcentaje	95.5	Impacto	Ascendente	Ene-Dic Anual	-	De acuerdo con la periodicidad del indicador, no le corresponde resultado.
4.-Desarrollo Social	10.-Secretaría de Educación	37.-Espacios Educativos	Porcentaje de escuelas con acceso a la electricidad por entidad federativa y nivel educativo	(Número de escuelas del nivel educativo con acceso a la electricidad / Número total de escuelas del nivel educativo en el periodo) * 100	Porcentaje	97.16	Impacto	Ascendente	Ene-Dic Anual	-	De acuerdo con la periodicidad del indicador, no le corresponde resultado.
4.-Desarrollo Social	10.-Secretaría de Educación	38.-Educación Media	Porcentaje de la cobertura en educación media superior	(Matrícula total al inicio del ciclo escolar de educación media superior / población total en edad 15 a 17 años) * 100	Porcentaje	71.72	Impacto	Ascendente	Ene-Dic Anual	-	De acuerdo con la periodicidad del indicador, no le corresponde resultado.
4.-Desarrollo Social	10.-Secretaría de Educación	38.-Educación Media	Porcentaje de participación de las y los jóvenes y adultos en la enseñanza y formación académica y no académica	(Número de población en la enseñanza académica y no académica / población de 15 a 24 años) * 100	Porcentaje	36.35	Impacto	Ascendente	Ene-Dic Anual	-	De acuerdo con la periodicidad del indicador, no le corresponde resultado.
4.-Desarrollo Social	10.-Secretaría de Educación	39.-Educación Superior	Porcentaje de cobertura en educación superior	(Matrícula total de educación superior al inicio del ciclo escolar / Población en edad de 18 a 22 año) * 100	Porcentaje	34.74	Impacto	Ascendente	Ene-Dic Anual	-	De acuerdo con la periodicidad del indicador, no le corresponde resultado.

Reporte de avance de metas de los indicadores a nivel FIN de los Programas Presupuestarios que conforman el Presupuesto 2024

Sector	Dependencia	Programa	Indicador	Método de Cálculo	U. Medida	Meta	Tipo	Sentido	Periodo	Resultado	Observación
4.-Desarrollo Social	10.-Secretaría de Educación	39.-Educación Superior	Porcentaje de participación de las y los jóvenes y adultos en la enseñanza y formación académica y no académica	(Número de población en la enseñanza académica y no académica / población de 15 a 24 años) * 100	Porcentaje	36.32	Impacto	Ascendente	Ene-Dic Anual	-	De acuerdo con la periodicidad del indicador, no le corresponde resultado.
4.-Desarrollo Social	10.-Secretaría de Educación	40.-Apoyos Educativos	Porcentaje de cobertura en los niveles de educación básica y superior	(Matrícula total de los niveles de educación básica y superior al inicio del ciclo escolar / Población en edad de 18 a 23 años) * 100	Porcentaje	1.4	Impacto	Ascendente	Ene-Dic Anual	-	De acuerdo con la periodicidad del indicador, no le corresponde resultado.
4.-Desarrollo Social	10.-Secretaría de Educación	41.-Apoyos para Prestadores de Servicios	Porcentaje de cobertura escolar en educación básica	(Matrícula total de educación básica al inicio del ciclo escolar / Población en edad de 3 a 14 años en el estado) * 100	Porcentaje	95.5	Impacto	Ascendente	Ene-Dic Anual	-	De acuerdo con la periodicidad del indicador, no le corresponde resultado.
4.-Desarrollo Social	10.-Secretaría de Educación	41.-Apoyos para Prestadores de Servicios	Porcentaje de la cobertura en educación media superior	(Matrícula total al inicio del ciclo escolar de educación media superior / población total en edad 15 a 17 años) * 100	Porcentaje	71.72	Impacto	Ascendente	Ene-Dic Anual	-	De acuerdo con la periodicidad del indicador, no le corresponde resultado.
4.-Desarrollo Social	10.-Secretaría de Educación	42.-Direcciones Regionales	Porcentaje de cobertura escolar en educación básica	(Matrícula total de educación básica al inicio del ciclo escolar / Población en edad de 3 a 14 años en el estado) * 100	Porcentaje	95.51	Impacto	Ascendente	Ene-Dic Anual	-	De acuerdo con la periodicidad del indicador, no le corresponde resultado.
4.-Desarrollo Social	10.-Secretaría de Educación	43.-Gestión Administrativa	Porcentaje de cobertura escolar en educación básica	(Matrícula total de educación básica al inicio del ciclo escolar / Población en edad de 3 a 14 años en el estado) * 100	Porcentaje	95.5	Impacto	Ascendente	Ene-Dic Anual	-	De acuerdo con la periodicidad del indicador, no le corresponde resultado.
4.-Desarrollo Social	11.-Secretaría de Desarrollo Social	127.-Apoyos Educativos para el Bienestar	Porcentaje de población en situación de pobreza en el Estado.	(Personas en situación de pobreza / Total de personas en el estado) * 100	Porcentaje	43	Impacto	Descendente	Ene-Dic Anual	-	De acuerdo con la periodicidad del indicador, no le corresponde resultado.
4.-Desarrollo Social	11.-Secretaría de Desarrollo Social	130.-Infraestructura Social para el Bienestar	Porcentaje de población en situación de pobreza	(Personas en situación de pobreza / Total de personas en el estado) * 100	Porcentaje	43	Impacto	Descendente	Ene-Dic Anual	-	De acuerdo con la periodicidad del indicador, no le corresponde resultado.
4.-Desarrollo Social	11.-Secretaría de Desarrollo Social	134.-Bienestar para Grupos Vulnerables	Porcentaje de población en situación de pobreza	Medición de la pobreza	Porcentaje	43	Impacto	Descendente	Ene-Dic Anual	-	De acuerdo con la periodicidad del indicador, no le corresponde resultado.
4.-Desarrollo Social	11.-Secretaría de Desarrollo Social	136.-Fortalecimiento de los Centros Integradores	Porcentaje de población en situación de pobreza	(Población con al menos una carencia y con ingresos insuficientes para adquirir los bienes y servicios que requieren / población total en el estado) * 100	Porcentaje	3.8	Impacto	Descendente	Ene-Dic Anual	-	De acuerdo con la periodicidad del indicador, no le corresponde resultado.
4.-Desarrollo Social	11.-Secretaría de Desarrollo Social	137.-Gestión para el Bienestar	Porcentaje de población en situación de pobreza	(Personas en situación de pobreza en el estado de Zacatecas / Total de habitantes en el estado de Zacatecas) * 100	Porcentaje	45	Impacto	Descendente	Ene-Dic Anual	-	De acuerdo con la periodicidad del indicador, no le corresponde resultado.

Reporte de avance de metas de los indicadores a nivel FIN de los Programas Presupuestarios que conforman el Presupuesto 2024

Sector	Dependencia	Programa	Indicador	Método de Cálculo	U. Medida	Meta	Tipo	Sentido	Periodo	Resultado	Observación
4.-Desarrollo Social	12.-Secretaría de Salud	102.-Rectoría del Sistema Estatal de Salud	Razón de número de médicos por cada 10,000 habitantes	(Total de médicos generales y especialistas en unidades de la Secretaría de Salud / Población responsabilidad de la Secretaría de Salud en un año) * 10,000	Razón	18	Impacto	Constante	Ene-Dic Anual	-	De acuerdo con la periodicidad del indicador, no le corresponde resultado.
4.-Desarrollo Social	13.-Secretaría de Desarrollo Urbano, Vivienda y Ordenamiento Territorial	145.-Escrituras y Títulos de Propiedad	Porcentaje de avance de familias con certeza jurídica	(Número de acciones realizadas / Número de acciones programadas) * 100	Porcentaje	100	Impacto	Constante	Ene-Dic Anual	-	De acuerdo con la periodicidad del indicador, no le corresponde resultado.
4.-Desarrollo Social	13.-Secretaría de Desarrollo Urbano, Vivienda y Ordenamiento Territorial	150.-Mejoramiento de Vivienda	Porcentaje de viviendas beneficiadas	(Total de viviendas beneficiada / Total de viviendas en mal estado en la entidad) * 100	Porcentaje	100	Impacto	Constante	Ene-Dic Anual	-	De acuerdo con la periodicidad del indicador, no le corresponde resultado.
4.-Desarrollo Social	13.-Secretaría de Desarrollo Urbano, Vivienda y Ordenamiento Territorial	151.-Vivienda mejorada	Porcentaje De personas con carencia por calidad y espacios de la vivienda en el estado	(Numero de personas en la entidad con carencia por calidad y espacios de la vivienda / numero de personas en la entidad) * 100	Porcentaje	100	Impacto	Constante	Ene-Dic Anual	-	De acuerdo con la periodicidad del indicador, no le corresponde resultado.
4.-Desarrollo Social	13.-Secretaría de Desarrollo Urbano, Vivienda y Ordenamiento Territorial	154.-Construcción de vivienda nueva	Porcentaje Avance porcentual de construcción de vivienda	(Número de acciones realizadas / Número de acciones programadas) * 100	Porcentaje	100	Impacto	Constante	Ene-Dic Anual	-	De acuerdo con la periodicidad del indicador, no le corresponde resultado.
4.-Desarrollo Social	13.-Secretaría de Desarrollo Urbano, Vivienda y Ordenamiento Territorial	155.-Crecimiento urbano y territorial regulado y ordenado	Porcentaje de proyectos de movilidad urbana realizados	(Total de proyectos realizados / Total de proyectos requeridos) * 100	Porcentaje	100	Impacto	Constante	Ene-Dic Anual	-	De acuerdo con la periodicidad del indicador, no le corresponde resultado.
4.-Desarrollo Social	13.-Secretaría de Desarrollo Urbano, Vivienda y Ordenamiento Territorial	157.-Ciudades ordenadas	Porcentaje de avance de en la actualización de programas y planificación de áreas urbanas	(Aplicación de los programas / Aplicación de los programas) * 100	Porcentaje	100	Impacto	Constante	Ene-Dic Anual	-	De acuerdo con la periodicidad del indicador, no le corresponde resultado.
4.-Desarrollo Social	13.-Secretaría de Desarrollo Urbano, Vivienda y Ordenamiento Territorial	158.-Centros Urbanos Ordenados	Porcentaje de centros urbanos resilientes y sostenibles en el estado	(Total de centros urbanos resilientes y sostenibles en el estado / Total de centros urbanos en el estado) * 100	Porcentaje	100	Impacto	Constante	Ene-Dic Anual	-	De acuerdo con la periodicidad del indicador, no le corresponde resultado.
4.-Desarrollo Social	13.-Secretaría de Desarrollo Urbano, Vivienda y Ordenamiento Territorial	159.-Centros Urbanos Resilientes y Sostenibles	Porcentaje de municipios con ordenamiento territorial fortalecido	(total de municipios con ordenamiento territorial fortalecido / total de municipios de la entidad) * 100	Porcentaje	100	Impacto	Constante	Ene-Dic Anual	-	De acuerdo con la periodicidad del indicador, no le corresponde resultado.
4.-Desarrollo Social	13.-Secretaría de Desarrollo Urbano, Vivienda y Ordenamiento Territorial	160.-Proceso Administrativo	Porcentaje de procesos Administrativos	(Número de procesos administrativos realizados / Número de procesos programados) * 100	Porcentaje	100	Impacto	Constante	Ene-Dic Anual	-	De acuerdo con la periodicidad del indicador, no le corresponde resultado.

Reporte de avance de metas de los indicadores a nivel FIN de los Programas Presupuestarios que conforman el Presupuesto 2024

Sector	Dependencia	Programa	Indicador	Método de Cálculo	U. Medida	Meta	Tipo	Sentido	Periodo	Resultado	Observación
3.-Desarrollo Económico	14.-Secretaría del Agua y Medio Ambiente	133.-Administración de los Recursos Humanos, Materiales y Financieros para Gestión del Agua y Medio Ambiente	Porcentaje de la población con acceso a agua potable entubada en el hogar	(Número de hogares del Estado de Zacatecas con acceso a agua entubada en el hogar en el año N / Total de número de hogares del estado de Zacatecas en el año N) * 100	Porcentaje	100	Impacto	Constante	Ene-Dic Anual	-	De acuerdo con la periodicidad del indicador, no le corresponde resultado.
3.-Desarrollo Económico	14.-Secretaría del Agua y Medio Ambiente	135.-Sostenibilidad del agua	Porcentaje de la población con acceso a agua potable entubada en el hogar	(Número de hogares del Estado de Zacatecas con acceso a agua entubada en el hogar en el año N / Total de número de hogares del estado de Zacatecas en el año N) * 100	Porcentaje	100	Impacto	Constante	Ene-Dic Anual	-	De acuerdo con la periodicidad del indicador, no le corresponde resultado.
3.-Desarrollo Económico	14.-Secretaría del Agua y Medio Ambiente	149.-Fomento a la Responsabilidad y Cuidado del Medio Ambiente	Porcentaje de la concientización el el cuidado del medio ambiente en el estado de Zacatecas	(No. de capacitaciones ambientales realizadas / No. de capacitaciones ambientales programadas) * 100	Porcentaje	100	Impacto	Constante	Ene-Dic Anual	-	De acuerdo con la periodicidad del indicador, no le corresponde resultado.
3.-Desarrollo Económico	14.-Secretaría del Agua y Medio Ambiente	152.-Manejo de residuos Sólidos en el Estado de Zacatecas	Porcentaje de manejo se los Residuos Solidos conforme a la Norma Oficial Mexicana NOM-083-SEMARNAT-2003	(Municipios que realicen acciones conforme lo indicado en las recomendaciones enviadas conforme la NOM-083-SEMARNAT-2003 / Total de recomendaciones emitidas en el estado) * 100	Porcentaje	10	Impacto	Constante	Ene-Dic Anual	-	De acuerdo con la periodicidad del indicador, no le corresponde resultado.
3.-Desarrollo Económico	14.-Secretaría del Agua y Medio Ambiente	156.-Registro de Emisiones y Transferencia de Contaminantes	Índice de calidad del aire del estado de Zacatecas	índice= (kx(C - Bplo)) + llo	Porcentaje	100	Impacto	Constante	Ene-Dic Anual	-	De acuerdo con la periodicidad del indicador, no le corresponde resultado.
3.-Desarrollo Económico	15.-Secretaría del Campo	125.-Programa de apoyo a mujeres y jóvenes del medio rural.	Porcentaje de mujeres y jóvenes del medio rural con acceso a proyectos productivos	(total de mujeres y jóvenes del medio rural que participan en proyectos productivos / Total de mujeres y jóvenes del medio rural en el estado) * 100	Porcentaje	40	Impacto	Ascendente	Ene-Dic Anual	-	De acuerdo con la periodicidad del indicador, no le corresponde resultado.
3.-Desarrollo Económico	15.-Secretaría del Campo	128.-Programa Agrícola Integral Sólido e Inclusivo	Tasa de Variación del Indicador Trimestral de la Actividad Primaria Estatal.	{ (ITAEE primarias en el año 2024 / ITAEE de las actividades primarias en el año 2023) - 1 } * 100	Tasa de Variación	1	Impacto	Constante	Ene-Dic Anual	-	De acuerdo con la periodicidad del indicador, no le corresponde resultado.
3.-Desarrollo Económico	15.-Secretaría del Campo	129.-Programa de Fomento a la Agricultura	Tasa de Variación en el ITAEE anual generado en las actividades primarias	{ (ITAEE primarias en el año 2024 / ITAEE de las actividades primarias en el año 2023) - 1 } * 100	Tasa de Variación	1.3	Impacto	Ascendente	Ene-Dic Anual	-	De acuerdo con la periodicidad del indicador, no le corresponde resultado.
3.-Desarrollo Económico	15.-Secretaría del Campo	131.-Programa del Bienestar Pecuario	Tasa de Variación en el producto Interno Bruto generado en las actividades primarias	{ (PIBE de las actividades en el año 2024 / PIBE de las actividades en el año 2023) - 1 } * 100	Tasa de Variación	1	Impacto	Constante	Ene-Dic Anual	-	De acuerdo con la periodicidad del indicador, no le corresponde resultado.
3.-Desarrollo Económico	15.-Secretaría del Campo	132.-Programa para la Reactivación Pecuaría	Tasa de Variación en el Producto Interno Bruto Estatal generado en las actividades primarias	{ (PIBE de las actividades primarias en el año 2024 / PIBE de las actividades primarias en el año 2023) - 1 } * 100	Tasa de Variación	1.1	Impacto	Ascendente	Ene-Dic Anual	-	De acuerdo con la periodicidad del indicador, no le corresponde resultado.

Reporte de avance de metas de los indicadores a nivel FIN de los Programas Presupuestarios que conforman el Presupuesto 2024

Sector	Dependencia	Programa	Indicador	Método de Cálculo	U. Medida	Meta	Tipo	Sentido	Periodo	Resultado	Observación
3.-Desarrollo Económico	15.-Secretaría del Campo	182.-Programa de Servicios para el Sector Pecuario.	Tasa de Variación en el Producto Interno Bruto Estatal generado en las actividades primarias	{ (PIBE de las actividades primarias en el año 2024 / PIBE de las actividades primarias en el año 2023) - 1 } * 100	Tasa de Variación	1.1	Impacto	Ascendente	Ene-Dic Anual	-	De acuerdo con la periodicidad del indicador, no le corresponde resultado.
3.-Desarrollo Económico	15.-Secretaría del Campo	184.-Programa de Gestión para la reactivación del campo en el Estado de Zacatecas	Tasa de Variación	{ (PIBE de las actividades primarias en el año 2023 / PIBE de las actividades primarias en el año 2022) - 1 } * 100	Tasa de Variación	2.6	Impacto	Ascendente	Ene-Dic Anual	-	De acuerdo con la periodicidad del indicador, no le corresponde resultado.
3.-Desarrollo Económico	15.-Secretaría del Campo	186.-Programa de Servicios para la Reactivación Rural	Tasa de Variación en el Producto Interno Bruto Estatal generado en las actividades primarias	{ (PIBE de las actividades primarias en el año t / PIBE de las actividades primarias en el año t-1) - 1 } * 100	Tasa de Variación	1	Impacto	Ascendente	Ene-Dic Anual	-	De acuerdo con la periodicidad del indicador, no le corresponde resultado.
3.-Desarrollo Económico	15.-Secretaría del Campo	187.-Programa de Desarrollo para la Reactivación Rural	Tasa de Variación en el Producto Interno Bruto Estatal generado en las actividades primarias	{ (PIBE de las actividades primarias en el año t / PIBE de las actividades primarias en el año t-1) - 1 } * 100	Tasa de Variación	1	Impacto	Ascendente	Ene-Dic Anual	-	De acuerdo con la periodicidad del indicador, no le corresponde resultado.
4.-Desarrollo Social	16.-Secretaría de las Mujeres	161.-Fortalecer la coordinación interinstitucional	Tasa de variación del presupuesto asignado a la Secretaría de las Mujeres	presupuesto asignado	Tasa de Variación	5E+07	Impacto	Ascendente	Ene-Dic Anual	-	De acuerdo con la periodicidad del indicador, no le corresponde resultado.
4.-Desarrollo Social	16.-Secretaría de las Mujeres	162.-Generar una cultura de paz mediante el empoderamiento de las mujeres en el estado de Zacatecas.	Porcentaje de fortalecimiento económico de las mujeres	(Número de mujeres que presentan proyectos económicos / número de mujeres que alcanzan el emprendimiento de su negocio) * 100	Porcentaje	100	Impacto	Ascendente	Ene-Dic Anual	-	De acuerdo con la periodicidad del indicador, no le corresponde resultado.
4.-Desarrollo Social	16.-Secretaría de las Mujeres	163.-Acciones afirmativas en coordinación con las instancias municipales de las mujeres del estado de Zacatecas	Porcentaje de municipios que institucionalizan la perspectiva de género	(Número de Municipios que tienen titular de IMM / Total de Municipios del Estado de Zacatecas) * 100	Porcentaje	93	Impacto	Ascendente	Ene-Dic Anual	-	De acuerdo con la periodicidad del indicador, no le corresponde resultado.
4.-Desarrollo Social	16.-Secretaría de las Mujeres	164.-La Nueva Gobernanza por la igualdad sustantiva entre mujeres y hombres	Índice de Desigualdad entre mujeres y hombres	Índice de Desigualdad entre mujeres y hombres	Tasa de Variación	0.38	Impacto	Descendente	Ene-Dic Anual	-	De acuerdo con la periodicidad del indicador, no le corresponde resultado.
4.-Desarrollo Social	16.-Secretaría de las Mujeres	165.-Capacitación, difusión e investigación en derechos humanos de las mujeres, igualdad de género y prevención de la violencia contra las mujeres	Porcentaje de Programa de Capacitación en materia de igualdad.	(Programa anual de capacitación realizado / Programa anual de capacitación proyectado) * 100	Porcentaje	90	Impacto	Ascendente	Ene-Dic Anual	-	De acuerdo con la periodicidad del indicador, no le corresponde resultado.
4.-Desarrollo Social	16.-Secretaría de las Mujeres	166.-Impulso a las políticas de protección a mujeres víctimas de violencia, sus hijas e hijos	Tasa de Variación sobre la Prevención de la violencia	{ (Casos de violencia registrados en el año 2024 / Casos de violencia registrados durante el 2023, con referencia anual) - 1 } * 100	Tasa de Variación	25	Impacto	Descendente	Ene-Dic Anual	-	De acuerdo con la periodicidad del indicador, no le corresponde resultado.

Reporte de avance de metas de los indicadores a nivel FIN de los Programas Presupuestarios que conforman el Presupuesto 2024

Sector	Dependencia	Programa	Indicador	Método de Cálculo	U. Medida	Meta	Tipo	Sentido	Periodo	Resultado	Observación
4.-Desarrollo Social	16.-Secretaría de las Mujeres	167.-Fortalecimiento a los servicios integrales de protección y atención de las mujeres víctimas de violencia, sus hijas e hijos a través de la SEMUJER garantizada.	Porcentaje de prevención y atención a las mujeres víctimas de violencia, sus hijas e hijos	(Número de mujeres de 15 y más años con incidentes de violencia hacia ellas con su última pareja u otro agresor a lo largo de su vida registrados el Estado de Zacatecas 2024 / Total de casos de violencia contra mujeres de 15 y más años con incidentes de violencia hacia ellas con su última pareja u otro agresor a lo largo de su vida registrados en el Estado de Zacatecas 2023) * 100	Porcentaje	55.4	Impacto	Descendente	Ene-Dic Anual	-	De acuerdo con la periodicidad del indicador, no le corresponde resultado.
4.-Desarrollo Social	16.-Secretaría de las Mujeres	168.-Armonización legislativa en materia de igualdad de género y de derechos humanos de las mujeres	Tasa de variación de promoción de reformas normativas en materia de los Derechos Humanos de las Mujeres	{ (Número de Proyectos de iniciativa o reforma realizadas / Número de Proyectos de iniciativa o reforma programadas) - 1 } * 100	Tasa de Variación	100	Impacto	Ascendente	Ene-Dic Anual	-	De acuerdo con la periodicidad del indicador, no le corresponde resultado.
4.-Desarrollo Social	17.-Secretaría del Zacatecano Migrante	30.-Optimización de procesos	Porcentaje de presupuesto ejercido	(Total de presupuesto ejercido / Total de presupuesto asignado) * 100	Porcentaje	98	Impacto	Ascendente	Ene-Dic Anual	-	De acuerdo con la periodicidad del indicador, no le corresponde resultado.
4.-Desarrollo Social	17.-Secretaría del Zacatecano Migrante	189.-Vínculo Migrante	Porcentaje de zacatecanos migrantes atendidos por programas de la Secretaría del Zacatecano Migrante	(Número de apoyos, servicios y trámites proporcionados / Número de apoyos, servicios y trámites programados) * 100	Porcentaje	90	Impacto	Ascendente	Ene-Dic Anual	-	De acuerdo con la periodicidad del indicador, no le corresponde resultado.
4.-Desarrollo Social	17.-Secretaría del Zacatecano Migrante	190.-Zacatecas productivo y migrante, 2x1 y remesas productivas	Porcentaje de obras y acciones ejecutadas en localidades con población migrante	(Total de obras y acciones realizadas en localidades con población migrante / Total de obras y acciones programadas en localidades con población migrante) * 100	Porcentaje	98	Impacto	Ascendente	Ene-Dic Anual	-	De acuerdo con la periodicidad del indicador, no le corresponde resultado.
1.-Política Interna y Seguridad	18.-Coordinación General Jurídica	26.-Procuración de justicia, revisión de las estructuras jurídicas y garantía de legalidad de todos los actos de gobierno	Porcentaje de actualización del marco jurídico	(número de proyectos aprobados / número de proyectos recibidos) * 100	Porcentaje	100	Impacto	Constante	Ene-Dic Anual	-	De acuerdo con la periodicidad del indicador, no le corresponde resultado.
1.-Política Interna y Seguridad	18.-Coordinación General Jurídica	51.-Certeza y seguridad jurídica en los actos de gobierno otorgadas a la sociedad en general	Porcentaje de actos de gobierno atendidos (impresión de actas registrales y publicaciones en periódico oficial)	(total de actos de gobierno proporcionados / total de actos de gobierno solicitados) * 100	Porcentaje	100	Impacto	Constante	Ene-Dic Anual	-	De acuerdo con la periodicidad del indicador, no le corresponde resultado.
1.-Política Interna y Seguridad	18.-Coordinación General Jurídica	52.-Administración operativa otorgada a las direcciones de la dependencia de manera eficiente	Porcentaje de actualización del marco jurídico	(número de proyectos aprobados / número de proyectos recibidos) * 100	Porcentaje	100	Impacto	Constante	Ene-Dic Anual	-	De acuerdo con la periodicidad del indicador, no le corresponde resultado.

Reporte de avance de metas de los indicadores a nivel FIN de los Programas Presupuestarios que conforman el Presupuesto 2024

Sector	Dependencia	Programa	Indicador	Método de Cálculo	U. Medida	Meta	Tipo	Sentido	Periodo	Resultado	Observación
2.-Administración	19.-Coordinación Estatal de Planeación	97.-Planeación para una nueva gobernanza	Nivel de avance de la entidad en el Diagnóstico Pbr-SED	Nivel de avance	Nivel de Avance	85	Impacto	Ascendente	Ene-Dic Anual	-	De acuerdo con la periodicidad del indicador, no le corresponde resultado.
2.-Administración	19.-Coordinación Estatal de Planeación	98.-Modelo de planeación que promueva las capacidades estatales	Nivel de avance de la entidad en el Diagnóstico Pbr-SED	Nivel de avance	Nivel de avance	85	Impacto	Ascendente	Ene-Dic Anual	-	De acuerdo con la periodicidad del indicador, no le corresponde resultado.
2.-Administración	19.-Coordinación Estatal de Planeación	99.-Soporte a los procesos de planeación	Nivel de avance de la entidad en el Diagnóstico Pbr-SED	Nivel de avance	Nivel de avance	85	Impacto	Ascendente	Ene-Dic Anual	-	De acuerdo con la periodicidad del indicador, no le corresponde resultado.
4.-Desarrollo Social	61.-Sistema Estatal para el Desarrollo Integral de la Familia	170.-Programa integral de atención social, alimentación y desarrollo comunitario	Porcentaje de población que superó la carencia alimentaria en el Estado	(Grupos prioritarios que superó la carencia por acceso a la alimentación nutritiva y de calidad en el Estado de Zacatecas / total de población en situación de pobreza) * 100	Porcentaje	100	Impacto	Constante	Ene-Dic Anual	-	De acuerdo con la periodicidad del indicador, no le corresponde resultado.
4.-Desarrollo Social	61.-Sistema Estatal para el Desarrollo Integral de la Familia	171.-Programa de apoyos a los grupos de atención prioritaria	Porcentaje de población prioritaria del estado atendida	(Población prioritaria del estado atendida con los programas del SEDIF / Total de población en situación de pobreza del estado de Zacatecas) * 100	Porcentaje	100	Impacto	Constante	Ene-Dic Anual	-	De acuerdo con la periodicidad del indicador, no le corresponde resultado.
4.-Desarrollo Social	61.-Sistema Estatal para el Desarrollo Integral de la Familia	172.-Programa de Atención a Niñas, Niños, Adolescentes, Migrantes, Mujeres, Adultos Mayores, Personas con Discapacidad y Familia.	Porcentaje de personas atendidas con servicios sociales integrales	(Total de personas atendidas en el periodo con acciones de asistencia social integral por el SEDIF en el año actual / Total de personas con al menos tres carencias sociales) * 100	Porcentaje	100	Impacto	Constante	Ene-Dic Anual	-	De acuerdo con la periodicidad del indicador, no le corresponde resultado.
4.-Desarrollo Social	61.-Sistema Estatal para el Desarrollo Integral de la Familia	173.-Programa de atención a la salud y rehabilitación	Porcentaje de población del estado que mejoro sus condiciones de salud con los programas brindados por AMSABI y CREE	(Total de personas atendidas por AMSABI y CREE en el periodo / Total de la población con carencia por acceso a los servicios de salud en el estado) * 100	Porcentaje	100	Impacto	Constante	Ene-Dic Anual	-	De acuerdo con la periodicidad del indicador, no le corresponde resultado.
4.-Desarrollo Social	61.-Sistema Estatal para el Desarrollo Integral de la Familia	174.-Programa de apoyo al proceso administrativo y de planeación	Promedio de cumplimiento de avance de los programas presupuestarios del SEDIF	Suma del avance porcentual que registran de manera trimestral los programas presupuestarios del SEDIF de acuerdo a la medición que realiza la COEPLA / Número de programas presupuestarios autorizados	Promedio	100	Impacto	Constante	Ene-Dic Anual	-	De acuerdo con la periodicidad del indicador, no le corresponde resultado.
4.-Desarrollo Social	61.-Sistema Estatal para el Desarrollo Integral de la Familia	175.-Programa de promoción y fomento de espacios públicos, turísticos y de convivencia familiar	Porcentaje de áreas del SEDIF que prestan un servicio publico	(Áreas del SEDIF que prestan un servicio publico para una mejor transparencia administrativa / Total de las áreas del SEDIF programadas) *100) * 100	Porcentaje	100	Impacto	Ascendente	Ene-Dic Anual	-	De acuerdo con la periodicidad del indicador, no le corresponde resultado.

Reporte de avance de metas de los indicadores a nivel FIN de los Programas Presupuestarios que conforman el Presupuesto 2024

Sector	Dependencia	Programa	Indicador	Método de Cálculo	U. Medida	Meta	Tipo	Sentido	Periodo	Resultado	Observación
3.-Desarrollo Económico	62.-Consejo Estatal de Desarrollo Económico	107.-Agenda estatal para el desarrollo económico	Índice de Competitividad Estatal	Índice de competitividad	índice	25	Impacto	Descendente	Ene-Dic Anual	-	De acuerdo con la periodicidad del indicador, no le corresponde resultado.
3.-Desarrollo Económico	62.-Consejo Estatal de Desarrollo Económico	108.-Control Administrativo del Consejo Estatal de Desarrollo Económico	Índice de Competitividad Estatal	Índice de competitividad	índice	25	Impacto	Descendente	Ene-Dic Anual	-	De acuerdo con la periodicidad del indicador, no le corresponde resultado.
3.-Desarrollo Económico	63.-Consejo Zacatecano de Ciencia, Tecnología e Innovación	70.-Estímulos y Apoyos COZCYT para el desarrollo del talento humano.	Tasa de variación de estudiantes inscritos a las carreras de las áreas de Ciencias, Tecnologías, Ingenierías, Artes y Matemáticas en Instituciones de Educación Superior de Zacatecas	{ (Número de estudiantes inscritos a las carreras de las áreas de Ciencias, Tecnologías, Ingenierías, Artes y Matemáticas en Instituciones de Educación Superior de Zacatecas del ciclo escolar t / Número de estudiantes inscritos a las carreras de las áreas de Ciencias, Tecnologías, Ingenierías, Artes y Matemáticas en Instituciones de Educación Superior de Zacatecas del ciclo escolar t-1) - 1 } * 100	Tasa de Variación	10	Impacto	Ascendente	Ene-Dic Anual	-	De acuerdo con la periodicidad del indicador, no le corresponde resultado.
3.-Desarrollo Económico	63.-Consejo Zacatecano de Ciencia, Tecnología e Innovación	72.-Innovación y Desarrollo Regional	Porcentaje de gasto federal en investigación científica y desarrollo experimental como proporción del Producto Interno Bruto	(Gasto federal en investigación y desarrollo experimental en el año / PIB: Producto Interno Bruto en el año t) * 100	Porcentaje	0.22	Impacto	Ascendente	Ene-Dic Anual	-	De acuerdo con la periodicidad del indicador, no le corresponde resultado.
3.-Desarrollo Económico	63.-Consejo Zacatecano de Ciencia, Tecnología e Innovación	72.-Innovación y Desarrollo Regional	Tasa de variación del registro de patentes del Estado de Zacatecas.	{ (Número de registros de invenciones año 2024 / Número de registros de invenciones año 2023) - 1 } * 100	Tasa de Variación	50	Impacto	Ascendente	Ene-Dic Anual	-	De acuerdo con la periodicidad del indicador, no le corresponde resultado.
3.-Desarrollo Económico	63.-Consejo Zacatecano de Ciencia, Tecnología e Innovación	73.-Población zacatecana con acceso al conocimiento científico y tecnológico.	Tasa de variación del índice de Desarrollo Humano	{ (IDHt / IDHtt-n) - 1 } * 100	Tasa de Variación	0.3	Impacto	Ascendente	Ene-Dic Anual	-	De acuerdo con la periodicidad del indicador, no le corresponde resultado.
3.-Desarrollo Económico	63.-Consejo Zacatecano de Ciencia, Tecnología e Innovación	74.-Administración y operación de la infraestructura encaminada a mejorar y fortalecer las capacidades científicas, tecnológicas y ecológicas en la sociedad.	Porcentaje solicitudes aprobadas para la instalación de nuevos Centros de Investigación y Desarrollo Tecnológico	(Número de solicitudes aprobadas para la instalación de Centros de Investigación y Desarrollo Tecnológico / Número de solicitudes recibidos para la instalación de Centros de Investigación y Desarrollo Tecnológico) * 100	Porcentaje	80	Impacto	Ascendente	Ene-Dic Anual	-	De acuerdo con la periodicidad del indicador, no le corresponde resultado.
3.-Desarrollo Económico	63.-Consejo Zacatecano de Ciencia, Tecnología e Innovación	75.-Alta aportación de inversión en ciencia, tecnología e innovación en el estado de Zacatecas	Tasa de variación Trimestral de la Actividad Económica del Estado (ITAEE) en el estado de Zacatecas	{ (ITAEE del trimestre t / ITAEE del trimestre anterior t-1) - 1 } * 100	Tasa de Variación	3.3	Impacto	Ascendente	Ene-Dic Anual	-	De acuerdo con la periodicidad del indicador, no le corresponde resultado.
4.-Desarrollo Social	64.-Servicios de Salud de Zacatecas	65.-Personal de salud con capacidades técnicas y con cobertura estatal.	Razón de consultas de especialidad por cada 1,000 habitantes.	(Consulta de especialidad otorgada / Población de responsabilidad) * 1000	Razón	171.5	Impacto	Ascendente	Ene-Dic Anual	-	De acuerdo con la periodicidad del indicador, no le corresponde resultado.

Reporte de avance de metas de los indicadores a nivel FIN de los Programas Presupuestarios que conforman el Presupuesto 2024

Sector	Dependencia	Programa	Indicador	Método de Cálculo	U. Medida	Meta	Tipo	Sentido	Periodo	Resultado	Observación
4.-Desarrollo Social	64.-Servicios de Salud de Zacatecas	68.-Protección de la Salud de la Población de la Comunidad.	Razón de mortalidad en niñas y niños menores de cinco años.	(Número de defunciones de niñas y niños menores de cinco años en el año / Número de nacidas y nacidos, vivas y vivos en el año) * 1000	Razón	10.82	Impacto	Descendente	Ene-Dic Anual	-	De acuerdo con la periodicidad del indicador, no le corresponde resultado.
4.-Desarrollo Social	64.-Servicios de Salud de Zacatecas	69.-Salud para población de grupos vulnerables.	Razón de mortalidad por cáncer cérvico - uterino en mujeres de 25 años o más.	(Total de defunciones ocurridas en el grupo de edad por cáncer cervico - uterino específico en el año / Población total o del grupo específico) * 100,000	Razón	8.2	Impacto	Descendente	Ene-Dic Anual	-	De acuerdo con la periodicidad del indicador, no le corresponde resultado.
4.-Desarrollo Social	64.-Servicios de Salud de Zacatecas	84.-Salud mental en la población zacatecana.	Razón de mortalidad por suicidios.	(No. total de defunciones estimadas por suicidio y lesiones autoinflingidas en una población / Número total de población) * 100,000	Razón	7.37	Impacto	Descendente	Ene-Dic Anual	-	De acuerdo con la periodicidad del indicador, no le corresponde resultado.
4.-Desarrollo Social	64.-Servicios de Salud de Zacatecas	91.-Fortalecimiento de la infraestructura física en salud.	Razón de camas censables por mil habitantes.	(Total de camas censables / Población abierta responsabilidad de los Servicios de Salud de Zacatecas) * 1000	Razón	0.61	Impacto	Constante	Ene-Dic Anual	-	De acuerdo con la periodicidad del indicador, no le corresponde resultado.
4.-Desarrollo Social	64.-Servicios de Salud de Zacatecas	94.-Atención médica de primer y segundo nivel.	Razón de mortalidad general.	(Total de defunciones ocurridas durante un periodo / Población total del mismo periodo) * 1000	Razón	8.61	Impacto	Descendente	Ene-Dic Anual	-	De acuerdo con la periodicidad del indicador, no le corresponde resultado.
4.-Desarrollo Social	64.-Servicios de Salud de Zacatecas	94.-Atención médica de primer y segundo nivel.	Razón de muerte materna.	(Número de muertes maternas / Número de nacidos vivos en el año) * 100,000	Razón	29	Impacto	Descendente	Ene-Dic Anual	-	De acuerdo con la periodicidad del indicador, no le corresponde resultado.
4.-Desarrollo Social	64.-Servicios de Salud de Zacatecas	95.-Transparencia en salud.	Razón de consultas de especialidad por cada 1,000 habitantes.	(Consulta de especialidad otorgada / Población de responsabilidad) * 1000	Razón	171.5	Impacto	Ascendente	Ene-Dic Anual	-	De acuerdo con la periodicidad del indicador, no le corresponde resultado.
4.-Desarrollo Social	64.-Servicios de Salud de Zacatecas	100.-Prevención de enfermedades de control epidemiológico y riesgos sanitarios.	Porcentaje de muestras de agua potable dentro de la NOM de cloro residual.	(Total de muestras de agua potable que se ajusta a la NOM-1277-SSA1-1994 en relación con la cantidad de cloro residual en el año / Total de muestras de agua potable programadas) * 100	Porcentaje	90	Impacto	Ascendente	Ene-Dic Anual	-	De acuerdo con la periodicidad del indicador, no le corresponde resultado.
1.-Política Interna y Seguridad	68.-Instituto de la Defensoría Pública	79.-Asesoría y Representación Jurídica	Porcentaje de asesorías jurídicas atendidas en el año	(Total de solicitudes de asesorías jurídicas atendidas / Total de solicitudes de asesoría jurídica recibida) * 100	Porcentaje	100	Impacto	Ascendente	Ene-Dic Anual	-	De acuerdo con la periodicidad del indicador, no le corresponde resultado.
1.-Política Interna y Seguridad	68.-Instituto de la Defensoría Pública	89.-Procesos Administrativos	Porcentaje de asesorías jurídicas atendidas en el año	(Total de solicitudes de asesorías jurídicas atendidas / Total de solicitudes de asesoría jurídica recibida) * 100	Porcentaje	100	Impacto	Ascendente	Ene-Dic Anual	-	De acuerdo con la periodicidad del indicador, no le corresponde resultado.

Reporte de avance de metas de los indicadores a nivel FIN de los Programas Presupuestarios que conforman el Presupuesto 2024

Sector	Dependencia	Programa	Indicador	Método de Cálculo	U. Medida	Meta	Tipo	Sentido	Periodo	Resultado	Observación
4.-Desarrollo Social	69.-Instituto de Cultura Física y Deporte del Estado de Zacatecas	8.-Instituciones públicas al deporte y la cultura física	Razón de obesidad de la población del Estado de Zacatecas	Población de 20 años y más con obesidad / Población de 20 años y más del estado de Zacatecas	Razón	0.33	Impacto	Constante	Ene-Dic Anual	-	De acuerdo con la periodicidad del indicador, no le corresponde resultado.
4.-Desarrollo Social	69.-Instituto de Cultura Física y Deporte del Estado de Zacatecas	9.-Uso intensivo de instalaciones deportivas	Porcentaje de la población zacatecana que practica deporte o ejercicio físico de manera suficiente	{ Población zacatecana que practica deporte o ejercicio físico de manera suficiente / Población del Estado de Zacatecas } * 100	Porcentaje	47	Impacto	Constante	Ene-Dic Anual	-	De acuerdo con la periodicidad del indicador, no le corresponde resultado.
4.-Desarrollo Social	69.-Instituto de Cultura Física y Deporte del Estado de Zacatecas	11.-Becas deportivas INCUFIDEZ	Promedio del bienestar subjetivo	Sumatoria de los valores de los indicadores compuestos sobre el bienestar de las personas / Total de indicadores del bienestar de las personas	Promedio	0.55	Impacto	Ascendente	Ene-Dic Anual	-	De acuerdo con la periodicidad del indicador, no le corresponde resultado.
4.-Desarrollo Social	69.-Instituto de Cultura Física y Deporte del Estado de Zacatecas	12.-Del talento a la alta competencia	Tasa de variación anual de la participación de deportistas en eventos del Ciclo Deportivo Nacional	{ (Número de deportistas zacatecanos que participan en eventos del Ciclo Deportivo Nacional en el año t / Número de deportistas zacatecanos que participan en eventos del Ciclo Deportivo Nacional en el año t-1) - 1 } * 100	Tasa de Variación	0.1	Impacto	Ascendente	Ene-Dic Anual	-	De acuerdo con la periodicidad del indicador, no le corresponde resultado.
4.-Desarrollo Social	69.-Instituto de Cultura Física y Deporte del Estado de Zacatecas	13.-Mejores instalaciones deportivas al servicio de la población	Porcentaje del tiempo semanal destinado a la convivencia familiar y social	{ Horas a la semana destinadas a la convivencia familiar y social / Total de horas de que consta una semana } * 100	Porcentaje	18.2	Impacto	Constante	Ene-Dic Anual	-	De acuerdo con la periodicidad del indicador, no le corresponde resultado.
4.-Desarrollo Social	69.-Instituto de Cultura Física y Deporte del Estado de Zacatecas	14.-Promoción del deporte profesional en estado de Zacatecas	Porcentaje del tiempo semanal destinado a la asistencia a eventos culturales, deportivos y de entretenimiento	{ Horas a la semana destinadas a la asistencia a eventos culturales, deportivos y de entretenimiento / Total de horas de que consta una semana } * 100	Porcentaje	2.3	Impacto	Constante	Ene-Dic Anual	-	De acuerdo con la periodicidad del indicador, no le corresponde resultado.
4.-Desarrollo Social	69.-Instituto de Cultura Física y Deporte del Estado de Zacatecas	15.-Administración para el deporte zacatecano	Tasa de Variación de la posición de Zacatecas en la implementación del presupuesto basado en resultados	{ (Posición de Zacatecas la implementación del presupuesto basado en resultados / Posición de Zacatecas en la implementación del presupuesto basado en resultados) - 1 } * 100	Tasa de Variación	0.01	Impacto	Descendente	Ene-Dic Anual	-	De acuerdo con la periodicidad del indicador, no le corresponde resultado.
4.-Desarrollo Social	70.-Sistema Zacatecano de Radio y Televisión	113.-Producción y transmisión de contenidos de calidad, con sentido social y comunicación gubernamental transparente, para promover al Estado a Nivel Estatal, Nacional e Internacional.	Tasa de variación producción de contenidos de Radio y Televisión	{ (Total de programas de radio, televisión y multiplataformas / Total de programas de radio, televisión y multiplataformas, transmitidos por nuestras señales) - 1 } * 100	Tasa de Variación	100	Impacto	Constante	Ene-Dic Anual	-	De acuerdo con la periodicidad del indicador, no le corresponde resultado.

Reporte de avance de metas de los indicadores a nivel FIN de los Programas Presupuestarios que conforman el Presupuesto 2024

Sector	Dependencia	Programa	Indicador	Método de Cálculo	U. Medida	Meta	Tipo	Sentido	Periodo	Resultado	Observación
4.-Desarrollo Social	70.-Sistema Zacatecano de Radio y Televisión	126.-Planificación Operativa y Estratégica de los Recursos Humanos, Materiales y Financieros.	Tasa de variación producción de contenidos de Radio y Televisión	{ (Total de programas de radio, televisión y multiplataformas / Total de programas de radio, televisión y multiplataformas, transmitidos por nuestras señales) - 1 } * 100	Tasa de Variación	100	Impacto	Constante	Ene-Dic Anual	-	De acuerdo con la periodicidad del indicador, no le corresponde resultado.
4.-Desarrollo Social	72.-Instituto Zacatecano de Educación para Adultos	53.-Educación para Adultos	Tasa de variación anual de la población de 15 años o más en condición de rezago educativo.	{ (Población de 15 años o más en situación de rezago educativo en t / Población de 15 años o más en situación de rezago educativo en t - 1) - 1 } * 100	Tasa de Variación	-1.45	Impacto	Descendente	Ene-Dic Anual	-	De acuerdo con la periodicidad del indicador, no le corresponde resultado.
4.-Desarrollo Social	72.-Instituto Zacatecano de Educación para Adultos	53.-Educación para Adultos	Porcentaje de población en un grupo de edad determinado que alcanza por lo menos un nivel fijo de competencia funcional en a) alfabetización y b) aritmética elemental, desglosado por sexo	(Población del grupo de edad i alfabeta en el periodo t / Población en el grupo de edad i en el periodo t) * 100	Porcentaje	99.5	Impacto	Ascendente	Ene-Dic Anual	-	De acuerdo con la periodicidad del indicador, no le corresponde resultado.
4.-Desarrollo Social	73.-Instituto de Capacitación para el Trabajo	3.-Ampliar la cobertura de capacitación para el trabajo en el Estado de Zacatecas en los sectores sociales, productivos y educativos con igualdad sustantiva entre mujeres y hombres.	Porcentaje de cobertura de capacitación en el estado	(Población acumulada capacitada el ejercicio actual / Población mayor de 15 años en la entidad) * 100	Porcentaje	1.63	Impacto	Ascendente	Ene-Dic Anual	-	De acuerdo con la periodicidad del indicador, no le corresponde resultado.
4.-Desarrollo Social	73.-Instituto de Capacitación para el Trabajo	5.-Apoyo administrativo para ampliar la cobertura en capacitación para el trabajo en el Estado de Zacatecas en los sectores sociales, productivos y educativos con igualdad sustantiva entre mujeres y hombres.	Porcentaje de cursos de capacitación impartidos	(Número de cursos realizados en los diferentes sectores del estado / Número de cursos programados en los diferentes sectores del estado) * 100	Porcentaje	100	Impacto	Ascendente	Ene-Dic Anual	-	De acuerdo con la periodicidad del indicador, no le corresponde resultado.
4.-Desarrollo Social	74.-Instituto Zacatecano de Cultura Ramón "López Velarde"	56.-Fomento a la Formación Artística y Cultural	Porcentaje de talleres de formación e investigación artística cultural desde la iniciación hasta la profesionalización	(Total de talleres artísticos y culturales que fomentan el desarrollo cultural estatal / Total de talleres realizados) * 100	Porcentaje	100	Impacto	Constante	Ene-Dic Anual	-	De acuerdo con la periodicidad del indicador, no le corresponde resultado.
4.-Desarrollo Social	74.-Instituto Zacatecano de Cultura Ramón "López Velarde"	57.-Fomento a la Cultura Musical en sus diversas expresiones	Porcentaje de eventos culturales que contribuyen al Desarrollo Cultural Estatal	(Total de eventos musicales que contribuyen al desarrollo cultural / Total de eventos musicales realizados en el año) * 100	Porcentaje	100	Impacto	Constante	Ene-Dic Anual	-	De acuerdo con la periodicidad del indicador, no le corresponde resultado.
4.-Desarrollo Social	74.-Instituto Zacatecano de Cultura Ramón "López Velarde"	59.-Impulso al Desarrollo Cultural Municipal	Porcentaje de actividades en municipios que contribuyen al Desarrollo Cultural Municipal	(Total de actividades culturales de contribuyen al Desarrollo Cultural Municipal / Total de Actividades culturales realizadas en el año) * 100	Porcentaje	100	Impacto	Constante	Ene-Dic Anual	-	De acuerdo con la periodicidad del indicador, no le corresponde resultado.

Reporte de avance de metas de los indicadores a nivel FIN de los Programas Presupuestarios que conforman el Presupuesto 2024

Sector	Dependencia	Programa	Indicador	Método de Cálculo	U. Medida	Meta	Tipo	Sentido	Periodo	Resultado	Observación
4.-Desarrollo Social	74.-Instituto Zacatecano de Cultura Ramón "López Velarde"	60.-Difusión y Animación Cultural Permanente	Porcentaje de eventos culturales y artísticos que contribuyen a la economía estatal	(Total de eventos culturales y artísticos que contribuyen a la activación económica estatal / Total de eventos artísticos y culturales realizados) * 100	Porcentaje	100	Impacto	Constante	Ene-Dic Anual	-	De acuerdo con la periodicidad del indicador, no le corresponde resultado.
4.-Desarrollo Social	74.-Instituto Zacatecano de Cultura Ramón "López Velarde"	61.-Estímulos a los Artistas, Creadores, Agentes e Industrias Culturales de Zacatecas	Porcentaje de artistas, creadores, investigadores, agentes e industrias culturales beneficiados.	(Total de apoyos artísticos y culturales realizados / Total de apoyos artísticos y culturales programados) * 100	Porcentaje	100	Impacto	Constante	Ene-Dic Anual	-	De acuerdo con la periodicidad del indicador, no le corresponde resultado.
4.-Desarrollo Social	74.-Instituto Zacatecano de Cultura Ramón "López Velarde"	63.-Fortalecimiento al Patrimonio Cultural Tangible e Intangible de Zacatecas	Porcentaje de patrimonio cultural tangible e intangible conservado y preservado	(Total de actividades para la conservación y mantenimiento realizadas al año / Total de actividades para la conservación y mantenimiento programadas) * 100	Porcentaje	100	Impacto	Constante	Ene-Dic Anual	-	De acuerdo con la periodicidad del indicador, no le corresponde resultado.
4.-Desarrollo Social	74.-Instituto Zacatecano de Cultura Ramón "López Velarde"	64.-Transparentar el buen uso de los recursos públicos en la operación de las actividades del Instituto Zacatecano de Cultura	Porcentaje de eventos culturales que contribuyan a la activación económica estatal	(Total de eventos artísticos y culturales que contribuyen a la activación económica estatal / Total de eventos artísticos y culturales realizados en el año) * 100	Porcentaje	100	Impacto	Constante	Ene-Dic Anual	-	De acuerdo con la periodicidad del indicador, no le corresponde resultado.
3.-Desarrollo Económico	75.-Instituto Zacatecano de Construcción de Escuelas	119.-Dignificación de la infraestructura educativa para lograr el bienestar de la comunidad escolar de nivel Básico	Porcentaje de escuelas dignificadas con infraestructura educativa y/o acciones.	(Total de obras y acciones realizadas para la dignificación y bienestar escolar / Total de escuelas programadas a intervenir) * 100	Porcentaje	100	Impacto	Constante	Ene-Dic Anual	-	De acuerdo con la periodicidad del indicador, no le corresponde resultado.
3.-Desarrollo Económico	75.-Instituto Zacatecano de Construcción de Escuelas	120.-Dignificación de la infraestructura educativa para lograr el bienestar de la comunidad escolar de nivel Medio Superior.	Porcentaje de escuelas dignificadas con infraestructura educativa y/o acciones.	(Total de obras y acciones realizadas para la dignificación y bienestar escolar / Total de escuelas programadas a intervenir) * 100	Porcentaje	100	Impacto	Ascendente	Ene-Dic Anual	-	De acuerdo con la periodicidad del indicador, no le corresponde resultado.
3.-Desarrollo Económico	75.-Instituto Zacatecano de Construcción de Escuelas	121.-Dignificación de la infraestructura educativa para lograr el bienestar de la comunidad escolar de nivel Superior.	Porcentaje de escuelas dignificadas con infraestructura educativa y/o acciones.	(Total de obras y acciones realizadas para la dignificación y bienestar escolar / Total de escuelas programadas a intervenir) * 100	Porcentaje	100	Impacto	Ascendente	Ene-Dic Anual	-	De acuerdo con la periodicidad del indicador, no le corresponde resultado.
3.-Desarrollo Económico	75.-Instituto Zacatecano de Construcción de Escuelas	122.-Coadyuvar administrativamente en los procesos para la dignificación de la infraestructura en espacios educativos para el bienestar de la comunidad escolar	Porcentaje de escuelas dignificadas con infraestructura educativa y/o acciones.	(Total de obras y acciones realizadas para la dignificación y bienestar escolar / Total de escuelas programadas a intervenir) * 100	Porcentaje	100	Impacto	Ascendente	Ene-Dic Anual	-	De acuerdo con la periodicidad del indicador, no le corresponde resultado.

Reporte de avance de metas de los indicadores a nivel FIN de los Programas Presupuestarios que conforman el Presupuesto 2024

Sector	Dependencia	Programa	Indicador	Método de Cálculo	U. Medida	Meta	Tipo	Sentido	Periodo	Resultado	Observación
4.-Desarrollo Social	76.-Junta de Protección y Conservación de Monumentos y Zonas Típicas del Estado de Zacatecas	71.-Protección y preservación del patrimonio material e inmaterial del estado	Porcentaje de solicitudes de protección y preservación del patrimonio	(Solicitudes de protección y preservación autorizadas por el pleno de la junta. / total de solicitudes ingresadas al pleno de la Junta) * 100	Porcentaje	100	Impacto	Ascendente	Ene-Dic Anual	-	De acuerdo con la periodicidad del indicador, no le corresponde resultado.
4.-Desarrollo Social	76.-Junta de Protección y Conservación de Monumentos y Zonas Típicas del Estado de Zacatecas	76.-Apoyo administrativo para la protección y preservación del patrimonio material e inmaterial del estado	Porcentaje de solicitudes de protección y preservación del patrimonio	(Solicitudes de protección y preservación autorizadas por el pleno de la Junta / total de solicitudes ingresadas al pleno de la Junta) * 100	Porcentaje	100	Impacto	Constante	Ene-Dic Anual	-	De acuerdo con la periodicidad del indicador, no le corresponde resultado.
4.-Desarrollo Social	77.-Instituto de la Juventud del Estado de Zacatecas	2.-Administración operativa otorgada al personal del Injuventud de manera eficiente para el logro de sus metas.	Índice de Desarrollo Humano	IDH	Puntos	0.72	Impacto	Constante	Ene-Dic Anual	-	De acuerdo con la periodicidad del indicador, no le corresponde resultado.
4.-Desarrollo Social	77.-Instituto de la Juventud del Estado de Zacatecas	4.-Bienestar integral y fomento al empleo juvenil en el estado de Zacatecas	Tasa de desocupación - 15 años y más; por entidad federativa	Tasa de desocupación 15 años y más	Tasa de Variación	2.4	Impacto	Descendente	Ene-Dic Anual	-	De acuerdo con la periodicidad del indicador, no le corresponde resultado.
4.-Desarrollo Social	77.-Instituto de la Juventud del Estado de Zacatecas	77.-Bienestar educativo y formación integral para las juventudes zacatecanas	Tasa neta de matriculación por entidad federativa según nivel educativo (INEGI-SEP)	Tasa neta de matriculación por entidad federativa según nivel educativo (INEGI-SEP)	Tasa de Variación	59.9	Impacto	Constante	Ene-Dic Anual	-	De acuerdo con la periodicidad del indicador, no le corresponde resultado.
4.-Desarrollo Social	77.-Instituto de la Juventud del Estado de Zacatecas	185.-Bienestar Integral y apoyos a las juventudes para transformar espacios públicos	Porcentaje de espacios públicos rehabilitados por el Instituto de la Juventud.	(número de espacios rehabilitados / número de espacios programados) * 100	Porcentaje	100	Impacto	Ascendente	Ene-Dic Anual	-	De acuerdo con la periodicidad del indicador, no le corresponde resultado.
4.-Desarrollo Social	78.-Instituto para la Atención e Inclusión de las Personas Con Discapacidad en el Estado de Zacatecas	18.-Promoción de los Derechos de las Personas con Discapacidad	Porcentaje de difusión de los derechos de las personas con discapacidad	(Total de personas que asisten a actividades de difusión / Total de personas convocadas a la actividad) * 100	Porcentaje	60	Impacto	Ascendente	Ene-Dic Anual	-	De acuerdo con la periodicidad del indicador, no le corresponde resultado.
4.-Desarrollo Social	78.-Instituto para la Atención e Inclusión de las Personas Con Discapacidad en el Estado de Zacatecas	21.-Transversalidad para la Inclusión de las Personas con Discapacidad	Porcentaje de acciones realizadas a favor de la accesibilidad y diseño universal	(Total de acciones realizadas / Total de acciones programadas) * 100	Porcentaje	50	Impacto	Ascendente	Ene-Dic Anual	-	De acuerdo con la periodicidad del indicador, no le corresponde resultado.
4.-Desarrollo Social	78.-Instituto para la Atención e Inclusión de las Personas Con Discapacidad en el Estado de Zacatecas	22.-Administración y Control del Instituto para la Atención e Inclusión de las Personas con Discapacidad del Estado de Zacatecas	Proporción de personas con discapacidad empadronadas	(Personas con Discapacidad incluidas en padrón estatal al corte 2024 / Personas con Discapacidad registradas censo INEGI 2020) * 100	Porcentaje	60	Impacto	Ascendente	Ene-Dic Anual	-	De acuerdo con la periodicidad del indicador, no le corresponde resultado.
4.-Desarrollo Social	78.-Instituto para la Atención e Inclusión de las Personas Con Discapacidad en el Estado de Zacatecas	188.-Apoyo para adecuación y construcción de espacios accesibles para personas con discapacidad	Porcentaje de apoyos para el acceso a una vida inclusiva	(Total de mejoramientos físicos a espacios públicos y privados atendidos / Total de solicitudes recibidas) * 100	Porcentaje	50	Impacto	Ascendente	Ene-Dic Anual	-	De acuerdo con la periodicidad del indicador, no le corresponde resultado.
4.-Desarrollo Social	79.-Universidad Politécnica de Zacatecas	153.-Proyecto Estratégico de Educación Integral de Calidad	Porcentaje de estudiantes inscritos en primer semestre de la licenciatura	(Número de estudiantes inscritos en primer semestre de licenciatura / Número de estudiantes que egresan del nivel medio superior) * 100	Porcentaje	16	Impacto	Ascendente	Ene-Dic Anual	-	De acuerdo con la periodicidad del indicador, no le corresponde resultado.

Reporte de avance de metas de los indicadores a nivel FIN de los Programas Presupuestarios que conforman el Presupuesto 2024

Sector	Dependencia	Programa	Indicador	Método de Cálculo	U. Medida	Meta	Tipo	Sentido	Periodo	Resultado	Observación
4.-Desarrollo Social	80.-Universidad Politécnica del Sur de Zacatecas	66.-Consolidación de la Formación integral de profesionistas con competencia tecnológica mediante procesos, académicos y administrativos que intervienen en la enseñanza-aprendizaje a nivel Superior.	Porcentaje de alumnos con practicas profesionales adecuadas	(Alumnos con practicas / Total de alumnos) * 100	Porcentaje	50	Impacto	Ascendente	Ene-Dic Anual	-	De acuerdo con la periodicidad del indicador, no le corresponde resultado.
4.-Desarrollo Social	81.-Instituto Tecnológico Superior de Nochistlán	55.-Contribuir a la transformación del ITSN 2024	Porcentaje de Egresados(as) incorporados(as) en el sector laboral	(Egresados(as) incorporados(as) en el sector laboral en el año N / Total de egresados(as) del año N-2) * 100	Porcentaje	40	Impacto	Ascendente	Ene-Dic Anual	-	De acuerdo con la periodicidad del indicador, no le corresponde resultado.
4.-Desarrollo Social	81.-Instituto Tecnológico Superior de Nochistlán	55.-Contribuir a la transformación del ITSN 2024	Tasa de variación de Jóvenes y adultos con conocimientos de tecnología de la información y las comunicaciones (TIC)	{ (Total de Jóvenes y adultos con conocimientos de tecnología de la información y las comunicaciones (TIC) desglosadas por tipo de conocimiento técnico en el año N / Total de Jóvenes y adultos con conocimientos de tecnología de la información y las comunicaciones (TIC) en el año N-1) - 1 } * 100	Tasa de Variación	90	Impacto	Ascendente	Ene-Dic Anual	-	De acuerdo con la periodicidad del indicador, no le corresponde resultado.
4.-Desarrollo Social	82.-Instituto Tecnológico Superior de Fresnillo	169.-Ofrecer educación de calidad e integral a las y los estudiantes del Instituto Tecnológico Superior de Fresnillo	Porcentaje de estudiantes que egresan de los programas educativos	(Egresados en el ciclo escolar n / Nuevo ingreso a primer grado en el ciclo escolar n-4) * 100	Porcentaje	54	Impacto	Ascendente	Ene-Dic Anual	-	De acuerdo con la periodicidad del indicador, no le corresponde resultado.
4.-Desarrollo Social	83.-Instituto Tecnológico Superior de Tlaltenango	25.-Consolidar la calidad de la educación en el ITSzAs	Porcentaje de egresados en el sector productivo	(Egresados(as) incorporados en el sector productivo / Total de alumnos (as) egresados del ultimo ciclo) * 100	Porcentaje	70	Impacto	Ascendente	Ene-Dic Anual	-	De acuerdo con la periodicidad del indicador, no le corresponde resultado.
4.-Desarrollo Social	84.-Instituto Tecnológico Superior de Loreto	80.-Fortalecimiento Del ITSL	Porcentaje de eficiencia terminal	(Número de estudiantes que ingresaron en la generación n-5 / Número de estudiantes que egresan de la generación n) * 100	Porcentaje	45	Impacto	Constante	Ene-Dic Anual	-	De acuerdo con la periodicidad del indicador, no le corresponde resultado.
4.-Desarrollo Social	84.-Instituto Tecnológico Superior de Loreto	80.-Fortalecimiento Del ITSL	Porcentaje de personas en la enseñanza y formación académica y no académica	Total de hombres y mujeres jóvenes y adultos participantes en la enseñanza y formación académica y no académica en los últimos 12 meses	Porcentaje	40	Impacto	Constante	Ene-Dic Anual	-	De acuerdo con la periodicidad del indicador, no le corresponde resultado.
4.-Desarrollo Social	85.-Instituto Tecnológico Superior de Río Grande	110.-Servicio Educativo de Calidad del Instituto Tecnológico Superior Zacatecas Norte	Porcentaje de la Calidad en el Servicio Educativo	(Alumnos egresados de la generación / Alumnos que ingresaron de la generación) * 100	Porcentaje	34	Impacto	Ascendente	Ene-Dic Anual	-	De acuerdo con la periodicidad del indicador, no le corresponde resultado.

Reporte de avance de metas de los indicadores a nivel FIN de los Programas Presupuestarios que conforman el Presupuesto 2024

Sector	Dependencia	Programa	Indicador	Método de Cálculo	U. Medida	Meta	Tipo	Sentido	Periodo	Resultado	Observación
4.-Desarrollo Social	86.-Instituto Tecnológico Superior de Jerez	10.-Fortalecimiento del Servicio Educativo de Nivel Superior prestado por el Instituto Tecnológico Superior de Jerez	Porcentaje de programas acreditados	(Programas acreditados / Programas ofertados y acreditados) * 100	Porcentaje	100	Impacto	Ascendente	Ene-Dic Anual	-	De acuerdo con la periodicidad del indicador, no le corresponde resultado.
4.-Desarrollo Social	87.-Instituto Tecnológico Superior de Sombrerete	123.-Consolidación del servicio educativo de nivel superior prestado por el Instituto Tecnológico Superior Zacatecas Occidente	Porcentaje de programas acreditados	(Programas acreditados / Programas ofertados acreditables) * 100	Porcentaje	80	Impacto	Ascendente	Ene-Dic Anual	-	De acuerdo con la periodicidad del indicador, no le corresponde resultado.
4.-Desarrollo Social	88.-Escuela de Conservación y Restauración de Zacatecas "Refugio Reyes"	1.-Operación de la Escuela Estatal de Conservación	Captación de alumnos de nuevo ingreso	(numero de alumnos inscritos a primer semestre / numero de aspirantes) * 100	Porcentaje	100	Impacto	Constante	Ene-Dic Anual	-	De acuerdo con la periodicidad del indicador, no le corresponde resultado.
4.-Desarrollo Social	89.-Colegio de Bachilleres del Estado de Zacatecas	58.-Educación integral y de excelencia	Porcentaje de eficiencia terminal	(Estudiantes egresados(as) de la generación / / Estudiantes que ingresaron a la misma) * 100	Porcentaje	70	Impacto	Ascendente	Ene-Dic Anual	-	De acuerdo con la periodicidad del indicador, no le corresponde resultado.
4.-Desarrollo Social	90.-Colegio de Educación Profesional Técnica de Zacatecas	6.-Formación de Profesionales Técnicos y Profesionales Técnicos Bachiller	Porcentaje de eficiencia terminal	(Número de estudiantes de la generación N que concluyen sus estudios / el número de estudiantes inscritos en el primer periodo de esa generación) * 100	Porcentaje	48.62	Impacto	Ascendente	Ene-Dic Anual	-	De acuerdo con la periodicidad del indicador, no le corresponde resultado.
4.-Desarrollo Social	91.-Colegio de Estudios Científicos y Tecnológicos del Estado de Zacatecas	81.-Formación de estudiantes con perfil científico y tecnológico CECYTEZ-EMSaD	Porcentaje de acceso y permanencia en el bachillerato	(No. de estudiantes que permanecen a los planteles y centros. / No. de estudiantes que acceden o se inscriben a los planteles y centros.) * 100	Porcentaje	100	Impacto	Ascendente	Ene-Dic Anual	-	De acuerdo con la periodicidad del indicador, no le corresponde resultado.
4.-Desarrollo Social	93.-Universidad Tecnológica del Estado de Zacatecas	118.-Programas Educativos de calidad y pertinentes al entorno	Porcentaje de programas con pertinencia validados	(Número de programas educativos con estudio de pertinencia, AST o acreditados / Total de programas educativos) * 100	Porcentaje	50	Impacto	Ascendente	Ene-Dic Anual	-	De acuerdo con la periodicidad del indicador, no le corresponde resultado.
2.-Administración	95.-Comisión Estatal de la Defensa del Contribuyente	83.-Acceso a la Justicia Tributaria a través de la Protección y Defensa de los Derechos de los Contribuyentes	Porcentaje de contribuyentes a los que se proporcionó un mecanismo de defensa de sus derechos	(Total de contribuyentes a los que se les brindó algún mecanismo de defensa en el ejercicio actual / Total de contribuyentes a los que se les brindó al menos un mecanismo	Porcentaje	95	Impacto	Ascendente	Ene-Dic Anual	-	De acuerdo con la periodicidad del indicador, no le corresponde resultado.
2.-Administración	96.-Secretaría Ejecutiva del Sistema Estatal Anticorrupción de Zacatecas	23.-Programa para combatir la impunidad y la arbitrariedad incentivando la interacción entre el Estado y la sociedad.	Tasa de prevalencia de corrupción por cada 100,000 habitantes	{ (Actos de corrupción al realizar trámites / número de víctimas) - 1 } * 100	Tasa de Variación	8100	Impacto	Descendente	Ene-Dic Anual	-	De acuerdo con la periodicidad del indicador, no le corresponde resultado.

Reporte de avance de metas de los indicadores a nivel FIN de los Programas Presupuestarios que conforman el Presupuesto 2024

Sector	Dependencia	Programa	Indicador	Método de Cálculo	U. Medida	Meta	Tipo	Sentido	Periodo	Resultado	Observación
2.-Administración	96.-Secretaría Ejecutiva del Sistema Estatal Anticorrupción de Zacatecas	24.-Programa para la Operación Institucional de la Secretaría Ejecutiva del Sistema Estatal Anticorrupción de Zacatecas	Tasa de prevalencia de corrupción por cada 100,000 habitantes	{ (Actos de corrupción al realizar trámites / número de víctimas) - 1 } * 100	Tasa de Variación	8100	Impacto	Descendente	Ene-Dic Anual	-	De acuerdo con la periodicidad del indicador, no le corresponde resultado.
1.-Política Interna y Seguridad	97.-Centro de Conciliación Laboral del Estado de Zacatecas	117.-Garantizar el respeto a los derechos laborales a través de la conciliación	Tasa de variación de demandas en los Tribunales Laborales Locales	{ (Total de demandas en los Tribunales en el 2024 / Total de demandas en el 2023) - 1 } * 100	Tasa de Variación	0.15	Impacto	Ascendente	Ene-Dic Anual	-	De acuerdo con la periodicidad del indicador, no le corresponde resultado.
Notas											
1: Información recabada en el Sistema Integral de Información para la Planeación (SIPLAN), proporcionada por las Dependencias y Entidades.											
2: La información correspondiente a la línea base, metas y variables para obtener el resultado de los indicadores es responsabilidad de las Dependencias o Entidades.											
3: Es responsabilidad de las Dependencias y Entidades capturar la información en tiempo y forma, conforme a los periodos establecidos.											



Zacatecas

GOBIERNO DEL ESTADO

2021-2027

III. IV. Información Programática

Indicadores de Resultados Nivel Propósito

INFORME FINANCIERO AL PRIMER TRIMESTRE DEL 01 DE ENERO AL 31 DE MARZO
PODER EJECUTIVO DEL ESTADO DE ZACATECAS

2024

Reporte de avance de metas de los indicadores a nivel PROPOSITO de los Programas Presupuestarios que conforman el Presupuesto 2024

Sector	Dependencia	Programa	Indicador	Método	U. Medida	Meta	Tipo	Sentido	Periodo	Resultado	Observación
2.-Administración	1.-Jefatura de Oficina del C. Gobernador	90.-Apoyos otorgados por la oficina del Gobernador	Porcentaje de población que recibe apoyos	(Número de apoyos entregados / Número de apoyos validados) * 100	Porcentaje	76	Resultados	Ascendente	Ene-Dic Anual	-	De acuerdo con la periodicidad del indicador, no le corresponde resultado.
2.-Administración	1.-Jefatura de Oficina del C. Gobernador	92.-Servicios del Despacho del Gobernador	Porcentaje de peticiones atendidas	(Peticiones concluidas / Peticiones recibidas) * 100	Porcentaje	94	Resultados	Ascendente	Ene-Dic Anual	-	De acuerdo con la periodicidad del indicador, no le corresponde resultado.
2.-Administración	1.-Jefatura de Oficina del C. Gobernador	93.-Coordinación Institucional	Porcentaje de población que recibe apoyos	(Número de apoyos tramitados / Número de apoyos validados) * 100	Porcentaje	76	Resultados	Ascendente	Ene-Dic Anual	-	De acuerdo con la periodicidad del indicador, no le corresponde resultado.
1.-Política Interna y Seguridad	2.-Secretaría General de Gobierno	54.-Gobernanza para el Desarrollo	Porcentaje de acuerdos para la gobernanza en materia de Derechos Humanos, Coordinación Legislativa, Vinculación institucional	(Suma de acuerdos realizados / Suma de acuerdos programados) * 100	Porcentaje	95	Resultados	Ascendente	Ene-Dic Anual	-	De acuerdo con la periodicidad del indicador, no le corresponde resultado.
1.-Política Interna y Seguridad	2.-Secretaría General de Gobierno	62.-Gobernanza para el Bienestar	Porcentaje de cumplimiento de acuerdos para la gobernanza	(Suma de acuerdos realizados / Suma de acuerdos programados) * 100	Porcentaje	90	Resultados	Ascendente	Ene-Dic Anual	-	De acuerdo con la periodicidad del indicador, no le corresponde resultado.
1.-Política Interna y Seguridad	2.-Secretaría General de Gobierno	78.-Prevención Social de la Violencia y la Delincuencia con Participación Ciudadana	Porcentaje de reuniones estratégicas para la articulación de temas en materia de prevención Social de la Violencia y la Delincuencia.	(Suma de entes públicos articulados / Suma de entes públicos programados) * 100	Porcentaje	90	Resultados	Ascendente	Ene-Dic Anual	-	De acuerdo con la periodicidad del indicador, no le corresponde resultado.
1.-Política Interna y Seguridad	2.-Secretaría General de Gobierno	96.-Sistema de Transporte Público	Porcentaje de unidades verificadas	(Suma de unidades verificadas / Total de unidades con concesión) * 100	Porcentaje	80	Resultados	Ascendente	Ene-Dic Anual	-	De acuerdo con la periodicidad del indicador, no le corresponde resultado.
1.-Política Interna y Seguridad	2.-Secretaría General de Gobierno	101.-Sistema Estatal de Protección Civil	Porcentaje de personas que adquieren conocimientos en materia de pc	(Suma de personas capacitadas / suma de personas programadas a capacitar) * 100	Porcentaje	90	Resultados	Ascendente	Ene-Dic Anual	-	De acuerdo con la periodicidad del indicador, no le corresponde resultado.
1.-Política Interna y Seguridad	2.-Secretaría General de Gobierno	104.-Gestión Administrativa para la Política Interior	Porcentaje de control de documentos para el funcionamiento de las unidades administrativas	(Suma de documentos estratégicos autorizados / Suma de documentos estratégicos programados) * 100	Porcentaje	90	Resultados	Ascendente	Ene-Dic Anual	-	De acuerdo con la periodicidad del indicador, no le corresponde resultado.
1.-Política Interna y Seguridad	2.-Secretaría General de Gobierno	106.-Gestión Institucional para la Política Interior	Porcentaje de documentos para el funcionamiento de las unidades administrativas	(Suma de documentos estratégicos autorizados / Suma de documentos estratégicos programados) * 100	Porcentaje	90	Resultados	Ascendente	Ene-Dic Anual	-	De acuerdo con la periodicidad del indicador, no le corresponde resultado.

Reporte de avance de metas de los indicadores a nivel PROPOSITO de los Programas Presupuestarios que conforman el Presupuesto 2024

Sector	Dependencia	Programa	Indicador	Método	U. Medida	Meta	Tipo	Sentido	Periodo	Resultado	Observación
1.-Política Interna y Seguridad	2.-Secretaría General de Gobierno	109.-Programa de Derechos Humanos de Niñas, Niños y Adolescentes	Porcentaje de dependencias que implementan el enfoque de derechos de NNyA.	(Número de dependencias con enfoque de NNyA / Número total de dependencias estatales) * 100	Porcentaje	47	Resultados	Ascendente	Ene-Dic Anual	-	De acuerdo con la periodicidad del indicador, no le corresponde resultado.
1.-Política Interna y Seguridad	2.-Secretaría General de Gobierno	111.-Programa de Atención a Víctimas y violaciones a los derechos humanos	Porcentaje de Población atendida	(Número de personas atendidas / Total de personas solicitantes) * 100	Porcentaje	90	Resultados	Ascendente	Ene-Dic Anual	-	De acuerdo con la periodicidad del indicador, no le corresponde resultado.
1.-Política Interna y Seguridad	2.-Secretaría General de Gobierno	112.-Programa de Búsqueda y Localización de Personas Desaparecidas	Porcentaje de personas buscadas	(Suma de expedientes de personas con ficha de búsqueda / Suma de personas con ficha de búsqueda) * 100	Porcentaje	90	Resultados	Ascendente	Ene-Dic Anual	-	De acuerdo con la periodicidad del indicador, no le corresponde resultado.
1.-Política Interna y Seguridad	2.-Secretaría General de Gobierno	114.-Justicia Laboral	Porcentaje Expedientes Concluidos	(Suma de expedientes concluidos / Suma de expedientes laborales en tramite) * 100	Porcentaje	5	Resultados	Ascendente	Ene-Dic Anual	-	De acuerdo con la periodicidad del indicador, no le corresponde resultado.
1.-Política Interna y Seguridad	2.-Secretaría General de Gobierno	115.-Conservación y Difusión de la Memoria Histórica del Estado	Porcentaje de acciones que contribuyen al fortalecimiento de la identidad del pueblo zacatecano	(Suma de acciones realizadas / Total de acciones programadas) * 100	Porcentaje	90	Resultados	Ascendente	Ene-Dic Anual	-	De acuerdo con la periodicidad del indicador, no le corresponde resultado.
1.-Política Interna y Seguridad	2.-Secretaría General de Gobierno	116.-Sistema General de Archivos del Estado de Zacatecas	Porcentaje de avance del cumplimiento normativo de los sujetos obligados	(Número de sujetos obligados que cumplen con la normatividad / Total de sujetos obligados) * 100	Porcentaje	90	Resultados	Ascendente	Ene-Dic Anual	-	De acuerdo con la periodicidad del indicador, no le corresponde resultado.
2.-Administración	3.-Secretaría de Finanzas	82.-Gestión del gasto público con enfoque de resultados	Medición del Nivel de Endeudamiento	Metodología de medición del Sistema de Alertas	índice	60	Resultados	Ascendente	Ene-Dic Anual	-	De acuerdo con la periodicidad del indicador, no le corresponde resultado.
2.-Administración	3.-Secretaría de Finanzas	85.-Administración oportuna de los recursos de la Secretaría de manera eficiente	Porcentaje de evaluación del Programa Presupuestario de la Secretaría de Finanzas	(Número de evaluaciones del programa presupuestario realizados / Número de evaluaciones del programa presupuestario programados) * 100	Porcentaje	95	Resultados	Ascendente	Ene-Dic Anual	-	De acuerdo con la periodicidad del indicador, no le corresponde resultado.
2.-Administración	3.-Secretaría de Finanzas	86.-Generación de información Financiera en base al Sistema contable gubernamental	Porcentaje de cumplimiento en la publicación de la Cuenta Pública	(Número de tomos publicados en la página oficial / 7 tomos) * 100	Porcentaje	100	Resultados	Constante	Ene-Dic Anual	-	De acuerdo con la periodicidad del indicador, no le corresponde resultado.
2.-Administración	3.-Secretaría de Finanzas	87.-Administración de los Ingresos propios y transferidos	Porcentaje de los ingresos captados	(Ingresos totales captados / ingresos totales programados) * 100	Porcentaje	100	Resultados	Constante	Ene-Dic Anual	-	De acuerdo con la periodicidad del indicador, no le corresponde resultado.
2.-Administración	3.-Secretaría de Finanzas	88.-Gestión Financiera del Sector Educativo	Porcentaje de eficacia en el proceso del Ejercicio del Presupuesto de Egresos	(Presupuesto de Operación ejercido / Presupuesto de Operación asignado) * 100	Porcentaje	100	Resultados	Constante	Ene-Dic Anual	-	De acuerdo con la periodicidad del indicador, no le corresponde resultado.

Reporte de avance de metas de los indicadores a nivel PROPOSITO de los Programas Presupuestarios que conforman el Presupuesto 2024

Sector	Dependencia	Programa	Indicador	Método	U. Medida	Meta	Tipo	Sentido	Periodo	Resultado	Observación
1.-Política Interna y Seguridad	4.-Secretaría de Seguridad Pública	138.-Seguridad Pública Integral	Tasa de Variación del número de acciones realizadas por parte de la Secretaría de Seguridad Pública del ejercicio 2024 respecto del ejercicio 2023	{ (Número de acciones realizadas en materia de seguridad en 2024 para mejorar la percepción de inseguridad por la Secretaría de Seguridad Pública / Número de acciones realizadas en materia de seguridad en 2023 para mejorar la percepción de inseguridad por la Secretaría de Seguridad Pública) - 1 } * 100	Tasa de Variación	100	Resultados	Ascendente	Ene-Dic Anual	-	De acuerdo con la periodicidad del indicador, no le corresponde resultado.
1.-Política Interna y Seguridad	4.-Secretaría de Seguridad Pública	139.-Dignificación del Sistema Penitenciario Estatal	Tasa de variación de las Personas Privadas de su Libertad en las que se implementan los ejes rectores del ejercicio 2024 respecto del ejercicio 2023	{ (Número de personas atendidas mediante la implementación de los ejes rectores del ejercicio 2024 por parte de la Secretaría de Seguridad Pública / Número de personas atendidas mediante la implementación de los ejes rectores del ejercicio 2023 por parte de la Secretaría de Seguridad Pública) - 1 } * 100	Tasa de Variación	100	Resultados	Ascendente	Ene-Dic Anual	-	De acuerdo con la periodicidad del indicador, no le corresponde resultado.
1.-Política Interna y Seguridad	4.-Secretaría de Seguridad Pública	140.-Servicios para Medidas Cautelares y Ejecución de Sanciones	Tasa de variación de evaluaciones y supervisiones de medidas cautelares implementadas por parte de la Secretaría de Seguridad Pública del ejercicio 2024 respecto al ejercicio 2023	{ (Numero de evaluaciones de riesgos procesales y supervisiones de medidas cautelares impuestas realizadas por persona en el ejercicio 2024 / Numero de evaluaciones de riesgos procesales y supervisiones de medidas cautelares impuestas realizadas por persona en el ejercicio 2023) - 1 } * 100	Tasa de Variación	100	Resultados	Ascendente	Ene-Dic Anual	-	De acuerdo con la periodicidad del indicador, no le corresponde resultado.
1.-Política Interna y Seguridad	4.-Secretaría de Seguridad Pública	141.-Profesionalización de la Seguridad Pública	Tasa de variación de capacitaciones de los elementos de las instituciones de Policiales del ejercicio 2024 respecto del ejercicio 2023	{ (Número de elementos capacitados por el Instituto de Formación Profesional del ejercicio 2024 / Número de elementos capacitados por el Instituto de Formación Profesional del ejercicio 2023) - 1 } * 100	Tasa de Variación	100	Resultados	Ascendente	Ene-Dic Anual	-	De acuerdo con la periodicidad del indicador, no le corresponde resultado.
1.-Política Interna y Seguridad	4.-Secretaría de Seguridad Pública	142.-Sistema Estatal de Seguridad Pública	Porcentaje Instituciones de Seguridad Pública Fortalecidas	(Recurso ejercido / Recurso convenido) * 100	Porcentaje	100	Resultados	Ascendente	Ene-Dic Anual	-	De acuerdo con la periodicidad del indicador, no le corresponde resultado.

Reporte de avance de metas de los indicadores a nivel PROPOSITO de los Programas Presupuestarios que conforman el Presupuesto 2024

Sector	Dependencia	Programa	Indicador	Método	U. Medida	Meta	Tipo	Sentido	Periodo	Resultado	Observación
1.-Política Interna y Seguridad	4.-Secretaría de Seguridad Pública	143.-Gestión administrativa para la operación de la Secretaría de Seguridad Pública	Porcentaje de atención y conclusión de procesos, mediante la gestiones administrativas realizada para el mejor desarrollo de las actividades de la Secretaría de Seguridad Pública	(Número de procesos administrativos concluidos, para el mejor desarrollo de las actividades de la Secretaría de Seguridad Pública del ejercicio 2024 / Número de procesos administrativos concluidos, para el mejor desarrollo de las actividades de la Secretaría de Seguridad Pública)	Porcentaje	100	Resultados	Ascendente	Ene-Dic Anual	-	De acuerdo con la periodicidad del indicador, no le corresponde resultado.
1.-Política Interna y Seguridad	4.-Secretaría de Seguridad Pública	144.-Apoyos Económicos	Porcentaje de apoyos económicos entregados en 2024	(Apoyos económicos entregados en 2024 / Apoyos económicos programados en 2024) * 100	Porcentaje	100	Resultados	Ascendente	Ene-Dic Anual	-	De acuerdo con la periodicidad del indicador, no le corresponde resultado.
1.-Política Interna y Seguridad	4.-Secretaría de Seguridad Pública	146.-Administración del Sistema Estatal de Seguridad Pública	Porcentaje de instituciones de Seguridad Pública Fortalecidas	(Recurso ejercido del Fondo de Aportaciones para la Seguridad Pública 2024 / Recurso convenido del Fondo de Aportaciones para la Seguridad Pública) * 100	Porcentaje	100	Resultados	Ascendente	Ene-Dic Anual	-	De acuerdo con la periodicidad del indicador, no le corresponde resultado.
2.-Administración	5.-Secretaría de Administración	17.-Reorientar los Recursos Humanos, los Activos no Circulantes y Otros Servicios de Gobierno del Estado para recuperar la esperanza de un Zacatecas próspero y trabajador	Porcentaje de tramites atendidos	(Número de tramites recibidos / Numero de tramites atendidos) * 100	Porcentaje	100	Resultados	Constante	Ene-Dic Anual	-	De acuerdo con la periodicidad del indicador, no le corresponde resultado.
2.-Administración	5.-Secretaría de Administración	19.-Reorientar los Procesos de Adquisiciones de Gobierno del Estado para Impulsar el Desarrollo Económico y Fortalecer la Proveeduría Local	Porcentaje de procedimientos de bienes y servicios adjudicados	(Número de Procedimientos de bienes y servicios adjudicados / Total de procedimientos de bienes y servicios) * 100	Porcentaje	100	Resultados	Constante	Ene-Dic Anual	-	De acuerdo con la periodicidad del indicador, no le corresponde resultado.
2.-Administración	5.-Secretaría de Administración	20.-Control y Seguimiento de los Procesos Sustantivos y Adjetivos de la Secretaría de Administración para incentivar el sentido social, la vocación de servicio e impulsar el desarrollo socioeconómico hacia la Nueva Gobernanza	Satisfacer los requisitos financieros, tecnológicos, legales, reglamentarios de transparencia y operativos de los procesos críticos y de apoyo de la Secretaría de Administración	Promedio de la encuesta de las areas adjetivas	Promedio	100	Resultados	Ascendente	Ene-Dic Anual	-	De acuerdo con la periodicidad del indicador, no le corresponde resultado.
2.-Administración	6.-Secretaría de la Función Pública	44.-Reestructuración de la Administración Pública	Porcentaje de Dependencias y Entidades que cuentan con normatividad secundaria vigente	(Dependencias y Entidades que cuentan con normatividad secundaria vigente / Dependencias y Entidades programadas para validación de normatividad secundaria) * 100	Porcentaje	100	Resultados	Constante	Ene-Dic Anual	-	De acuerdo con la periodicidad del indicador, no le corresponde resultado.
2.-Administración	6.-Secretaría de la Función Pública	45.-Fortalecimiento de Mecanismos de Participación Social a través de la Gestión Pública Ética y Confiable	Porcentaje de mecanismos de participación social y ética gubernamental implementados	(Total de mecanismos de participación social y ética implementados / Total de mecanismos de participación social y ética programados) * 100	Porcentaje	100	Resultados	Constante	Ene-Dic Anual	-	De acuerdo con la periodicidad del indicador, no le corresponde resultado.

Reporte de avance de metas de los indicadores a nivel PROPOSITO de los Programas Presupuestarios que conforman el Presupuesto 2024

Sector	Dependencia	Programa	Indicador	Método	U. Medida	Meta	Tipo	Sentido	Periodo	Resultado	Observación
2.-Administración	6.-Secretaría de la Función Pública	46.-Planeación, Seguimiento y Evaluación para el Desarrollo	Porcentaje de dependencias que tuvieron programas sociales evaluados	(Total de dependencias con programas sociales programados para evaluación / Total de dependencias con programas sociales evaluados) * 100	Porcentaje	100	Resultados	Constante	Ene-Dic Anual	-	De acuerdo con la periodicidad del indicador, no le corresponde resultado.
2.-Administración	6.-Secretaría de la Función Pública	47.-Gobierno Digital	Porcentaje de proyectos en materia de modernización desarrollados	(Total de proyectos en materia de modernización desarrollados / Total de de proyectos en materia de modernización programados) * 100	Porcentaje	100	Resultados	Constante	Ene-Dic Anual	-	De acuerdo con la periodicidad del indicador, no le corresponde resultado.
2.-Administración	6.-Secretaría de la Función Pública	48.-Apoyo Administrativo y Presupuestario para la Mejora de la Eficiencia Institucional	Porcentaje de cumplimiento en la implementación de acciones para la mejora continua	(Número de actividades para la mejora continua implementadas / Total de actividades para la mejora continua programadas) * 100	Porcentaje	100	Resultados	Constante	Ene-Dic Anual	-	De acuerdo con la periodicidad del indicador, no le corresponde resultado.
2.-Administración	6.-Secretaría de la Función Pública	49.-Eficiencia y Transparencia en Materia de Adquisiciones, Arrendamientos y Prestación de Servicios	Porcentaje de adquisiciones, arrendamientos, prestación de servicios, obras públicas y servicios relacionados con las misma vigilados	(Total de adquisiciones, arrendamientos, prestación de servicios, obras públicas y servicios relacionados con las misma vigilados / Total de adquisiciones, arrendamientos, prestación de servicios, obras públicas y servicios relacionados con las misma programados) * 100	Porcentaje	100	Resultados	Constante	Ene-Dic Anual	-	De acuerdo con la periodicidad del indicador, no le corresponde resultado.
2.-Administración	6.-Secretaría de la Función Pública	50.-Procesos de Control, Transparencia y Rendición de Cuentas	Porcentaje de mecanismos de control y vigilancia en el ejercicio de los recursos públicos implementados	(Mecanismos de control y vigilancia en el ejercicio de los recursos públicos implementados / Mecanismos de control y vigilancia en el ejercicio de los recursos públicos programados) * 100	Porcentaje	100	Resultados	Constante	Ene-Dic Anual	-	De acuerdo con la periodicidad del indicador, no le corresponde resultado.
3.-Desarrollo Económico	7.-Secretaría de Economía	177.-Empleo para el Bienestar	Porcentaje de personas colocadas en un empleo	(Personas colocadas en un empleo formal por el SNE / Personas que buscaron trabajo a través del SNE) * 100	Porcentaje	74	Resultados	Ascendente	Ene-Dic Anual	-	De acuerdo con la periodicidad del indicador, no le corresponde resultado.
3.-Desarrollo Económico	7.-Secretaría de Economía	178.-Programa Transformando Mipymes	Variación en el crecimiento de las unidades económicas	{ (No. de Unidades Económicas 2024 / No. de Unidades Económicas 2023) - 1 } * 100	Tasa de Variación	10	Resultados	Ascendente	Ene-Dic Anual	-	De acuerdo con la periodicidad del indicador, no le corresponde resultado.
3.-Desarrollo Económico	7.-Secretaría de Economía	179.-Programa Financiamiento para el Bienestar	Porcentaje de Unidades económicas y/o proyectos de negocio que reciben apoyo	(Micro, pequeñas y medianas empresas, emprendedoras y emprendedores apoyados / Micro, pequeñas y medianas empresas, emprendedoras y emprendedores programados a apoyar) * 100	Porcentaje	85	Resultados	Ascendente	Ene-Dic Anual	-	De acuerdo con la periodicidad del indicador, no le corresponde resultado.

Reporte de avance de metas de los indicadores a nivel PROPOSITO de los Programas Presupuestarios que conforman el Presupuesto 2024

Sector	Dependencia	Programa	Indicador	Método	U. Medida	Meta	Tipo	Sentido	Periodo	Resultado	Observación
3.-Desarrollo Económico	7.-Secretaría de Economía	180.-Economía Social	Porcentaje de crecimiento anual de las ventas del sector artesanal y creativo	(Valor de las ventas totales de los talleres artesanales en 2024 / Valor de las ventas totales de los talleres artesanales en 2023) * 100	Porcentaje	10	Resultados	Ascendente	Ene-Dic Anual	-	De acuerdo con la periodicidad del indicador, no le corresponde resultado.
3.-Desarrollo Económico	7.-Secretaría de Economía	181.-Planeación, elaboración, administración y seguimiento de las políticas y programas de la Secretaría de Economía	Porcentaje de programas de la Secretaría de Economía que cumplen adecuadamente con los procesos administrativos, de planeación, vinculación, seguimiento y evaluación	(Número de PP en los que se realizaron adecuadamente las tareas / Número de programas de la SEZAC) * 100	Porcentaje	90	Resultados	Ascendente	Ene-Dic Anual	-	De acuerdo con la periodicidad del indicador, no le corresponde resultado.
3.-Desarrollo Económico	8.-Secretaría de Turismo	27.-Promoción Turística Nacional e Internacional	Tasa de variación de llegada de turistas al centro turístico Zacatecas-Guadalupe en relación a la meta sexenal	{ (Número de llegada de turistas al centro turístico Zacatecas-Guadalupe del año t / Número de llegada de turistas al centro turístico Zacatecas-Guadalupe del año base) - 1 } * 100	Tasa de Variación	28.6	Resultados	Ascendente	Ene-Dic Anual	-	De acuerdo con la periodicidad del indicador, no le corresponde resultado.
3.-Desarrollo Económico	8.-Secretaría de Turismo	28.-Desarrollo Turístico de los Pueblos Mágicos y Municipios con Vocación Turística	Tasa de variación de llegada de turistas a los Pueblos Mágicos de Jerez y Sombrerete	{ (Número de llegadas de turistas a los hoteles de Jerez y Sombrerete del año t / Número de llegadas de turistas a los hoteles de Jerez y Sombrerete del año base) - 1 } * 100	Tasa de Variación	8.2	Resultados	Ascendente	Ene-Dic Anual	-	De acuerdo con la periodicidad del indicador, no le corresponde resultado.
3.-Desarrollo Económico	8.-Secretaría de Turismo	29.-Procesos administrativos para la operación de programas presupuestarios	Tasa de variación de llegadas de turistas al centro turístico Zacatecas-Guadalupe en relación al año base	{ (Número de llegadas de turistas al centro turístico Zacatecas-Guadalupe / Número de llegadas de turistas al centro turístico Zacatecas-Guadalupe del año base) - 1 } * 100	Tasa de Variación	28.6	Resultados	Ascendente	Ene-Dic Anual	-	De acuerdo con la periodicidad del indicador, no le corresponde resultado.
3.-Desarrollo Económico	9.-Secretaría de Obras Públicas	67.-Reconstrucción, Modernización y Conservación de Infraestructura de Carreteras Alimentadoras, Caminos Rurales y Obras para Mejorar la Movilidad Motorizada y no Motorizada en	Porcentaje de kilómetros de las carreteras alimentadoras en buen estado.	(Kilómetros de carreteras alimentadora en buen estado en el año t / Total de kilómetros de carreteras alimentadora en el año) * 100	Porcentaje	100	Resultados	Constante	Ene-Dic Anual	-	De acuerdo con la periodicidad del indicador, no le corresponde resultado.
3.-Desarrollo Económico	9.-Secretaría de Obras Públicas	67.-Reconstrucción, Modernización y Conservación de Infraestructura de Carreteras Alimentadoras, Caminos Rurales y Obras para Mejorar la Movilidad Motorizada y no Motorizada en Poblaciones Urbanas y Rurales.	Porcentaje de kilómetros de la red rural en buen estado	(Kilómetros de carreteras rurales en buen estado en el año t / Total de kilómetros de carreteras rurales en el año t) * 100	Porcentaje	100	Resultados	Constante	Ene-Dic Anual	-	De acuerdo con la periodicidad del indicador, no le corresponde resultado.

Reporte de avance de metas de los indicadores a nivel PROPOSITO de los Programas Presupuestarios que conforman el Presupuesto 2024

Sector	Dependencia	Programa	Indicador	Método	U. Medida	Meta	Tipo	Sentido	Periodo	Resultado	Observación
3.-Desarrollo Económico	9.-Secretaría de Obras Públicas	103.-Desarrollo de Infraestructura Pública para el Fortalecimiento de Diversos Sectores en el Estado.	Tasa de variación de infraestructura pública ejecutada, equipada y operada para el desarrollo de los diversos sectores públicos	{ (Total de obras de Infraestructura pública ejecutada en el 2024 / Total de obras Infraestructura pública ejecutada en el 2023) - 1 } * 100	Tasa de Variación	100	Resultados	Constante	Ene-Dic Anual	-	De acuerdo con la periodicidad del indicador, no le corresponde resultado.
3.-Desarrollo Económico	9.-Secretaría de Obras Públicas	105.-Apoyo Administrativo para el Desarrollo de la Infraestructura Pública.	Porcentaje de kilómetros de las carreteras alimentadoras en buen estado.	(Kilómetros de carreteras alimentadora en buen estado en el año t / Total de kilómetros de carreteras alimentadora en el año t) * 100	Porcentaje	100	Resultados	Constante	Ene-Dic Anual	-	De acuerdo con la periodicidad del indicador, no le corresponde resultado.
3.-Desarrollo Económico	9.-Secretaría de Obras Públicas	105.-Apoyo Administrativo para el Desarrollo de la Infraestructura Pública.	Porcentaje de kilómetros de la red rural en buen estado	(Kilómetros de carreteras rurales en buen estado en el año t / Total de kilómetros de carreteras rurales en el año t) * 100	Porcentaje	100	Resultados	Constante	Ene-Dic Anual	-	De acuerdo con la periodicidad del indicador, no le corresponde resultado.
4.-Desarrollo Social	10.-Secretaría de Educación	31.-Educación Inicial y Preescolar	Porcentaje de acceso a la población en educación inicial y preescolar en centros de trabajo federales y estatales	(Número de matrícula total en los centros de trabajo federal y estatales de educación inicial y preescolar al inicio del ciclo escolar / Población en edad de 0 a 5 años en el estado) * 100	Porcentaje	33.69	Resultados	Ascendente	Ene-Dic Anual	-	De acuerdo con la periodicidad del indicador, no le corresponde resultado.
4.-Desarrollo Social	10.-Secretaría de Educación	32.-Educación Básica	Porcentaje de abandono escolar en educación primaria	(Matrícula total ciclo posterior-matrícula de nuevo ingreso +egresados ciclo actual / Matrícula total educación primaria) * 100	Porcentaje	0.77	Resultados	Descendente	Ene-Dic Anual	-	De acuerdo con la periodicidad del indicador, no le corresponde resultado.
4.-Desarrollo Social	10.-Secretaría de Educación	32.-Educación Básica	Porcentaje de abandono escolar en educación secundaria	(Matrícula total ciclo posterior-matrícula de nuevo ingreso +egresados ciclo actual / Matrícula total educación secundaria) * 100	Porcentaje	5.43	Resultados	Descendente	Ene-Dic Anual	-	De acuerdo con la periodicidad del indicador, no le corresponde resultado.
4.-Desarrollo Social	10.-Secretaría de Educación	33.-Inclusión e Igualdad	Porcentaje de abandono escolar en educación primaria	(Matrícula total ciclo posterior-matrícula de nuevo ingreso +egresados ciclo actual / Matrícula total educación primaria) * 100	Porcentaje	0.77	Resultados	Descendente	Ene-Dic Anual	-	De acuerdo con la periodicidad del indicador, no le corresponde resultado.

Reporte de avance de metas de los indicadores a nivel PROPOSITO de los Programas Presupuestarios que conforman el Presupuesto 2024

Sector	Dependencia	Programa	Indicador	Método	U. Medida	Meta	Tipo	Sentido	Periodo	Resultado	Observación
4.-Desarrollo Social	10.-Secretaría de Educación	33.-Inclusión e Igualdad	Porcentaje de abandono escolar en educación secundaria	(Matrícula total ciclo posterior-matricula de nuevo ingreso +egresados ciclo actual / Matrícula total educación secundaria) * 100	Porcentaje	5.43	Resultados	Descendente	Ene-Dic Anual	-	De acuerdo con la periodicidad del indicador, no le corresponde resultado.
4.-Desarrollo Social	10.-Secretaría de Educación	34.-Servicios Educativos Complementarios	Porcentaje de abandono escolar en educación primaria	(Matrícula total ciclo posterior-matricula de nuevo ingreso +egresados ciclo actual / Matrícula total educación primaria) * 100	Porcentaje	0.77	Resultados	Descendente	Ene-Dic Anual	-	De acuerdo con la periodicidad del indicador, no le corresponde resultado.
4.-Desarrollo Social	10.-Secretaría de Educación	34.-Servicios Educativos Complementarios	Porcentaje de abandono escolar en educación secundaria	(Matrícula total ciclo posterior-matricula de nuevo ingreso +egresados ciclo actual / Matrícula total educación secundaria) * 100	Porcentaje	5.43	Resultados	Descendente	Ene-Dic Anual	-	De acuerdo con la periodicidad del indicador, no le corresponde resultado.
4.-Desarrollo Social	10.-Secretaría de Educación	35.-Formación Docente	Porcentaje de abandono escolar en educación primaria	(Matrícula total ciclo posterior-matricula de nuevo ingreso +egresados ciclo actual / Matrícula total educación primaria) * 100	Porcentaje	0.77	Resultados	Descendente	Ene-Dic Anual	-	De acuerdo con la periodicidad del indicador, no le corresponde resultado.
4.-Desarrollo Social	10.-Secretaría de Educación	35.-Formación Docente	Porcentaje de abandono escolar en educación secundaria	(Matrícula total ciclo posterior-matricula de nuevo ingreso +egresados ciclo actual / Matrícula total educación secundaria) * 100	Porcentaje	5.43	Resultados	Descendente	Ene-Dic Anual	-	De acuerdo con la periodicidad del indicador, no le corresponde resultado.
4.-Desarrollo Social	10.-Secretaría de Educación	36.-Tecnología Educativa	Porcentaje de abandono escolar en educación primaria	(Matrícula total ciclo posterior-matricula de nuevo ingreso +egresados ciclo actual / Matrícula total educación primaria) * 100	Porcentaje	0.77	Resultados	Descendente	Ene-Dic Anual	-	De acuerdo con la periodicidad del indicador, no le corresponde resultado.
4.-Desarrollo Social	10.-Secretaría de Educación	36.-Tecnología Educativa	Porcentaje de abandono escolar en educación secundaria	(Matrícula total ciclo posterior-matricula de nuevo ingreso +egresados ciclo actual / Matrícula total educación secundaria) * 100	Porcentaje	5.43	Resultados	Descendente	Ene-Dic Anual	-	De acuerdo con la periodicidad del indicador, no le corresponde resultado.
4.-Desarrollo Social	10.-Secretaría de Educación	37.-Espacios Educativos	Porcentaje de abandono escolar en educación primaria	(Matrícula total ciclo posterior-matricula de nuevo ingreso +egresados ciclo actual / Matrícula total educación primaria) * 100	Porcentaje	0.77	Resultados	Descendente	Ene-Dic Anual	-	De acuerdo con la periodicidad del indicador, no le corresponde resultado.
4.-Desarrollo Social	10.-Secretaría de Educación	37.-Espacios Educativos	Porcentaje de abandono escolar en educación secundaria	(Matrícula total ciclo posterior-matricula de nuevo ingreso +egresados ciclo actual / Matrícula total educación secundaria) * 100	Porcentaje	5.43	Resultados	Descendente	Ene-Dic Anual	-	De acuerdo con la periodicidad del indicador, no le corresponde resultado.
4.-Desarrollo Social	10.-Secretaría de Educación	38.-Educación Media	Porcentaje de absorción en educación media	(Matrícula total al inicio del ciclo escolar de educación media superior / población total en edad 15 a 17 años) * 100	Porcentaje	90.45	Resultados	Ascendente	Ene-Dic Anual	-	De acuerdo con la periodicidad del indicador, no le corresponde resultado.

Reporte de avance de metas de los indicadores a nivel PROPOSITO de los Programas Presupuestarios que conforman el Presupuesto 2024

Sector	Dependencia	Programa	Indicador	Método	U. Medida	Meta	Tipo	Sentido	Periodo	Resultado	Observación
4.-Desarrollo Social	10.-Secretaría de Educación	38.-Educación Media	Porcentaje de terminación en educación media superior	(Matrícula total al inicio del ciclo escolar de educación media superior / población total en edad 15 a 17 años) * 100	Porcentaje	61.55	Resultados	Ascendente	Ene-Dic Anual	-	De acuerdo con la periodicidad del indicador, no le corresponde resultado.
4.-Desarrollo Social	10.-Secretaría de Educación	39.-Educación Superior	Porcentaje de alumnas y alumnos de nuevo ingreso a primer grado de un nivel superior respecto a las alumnas y alumnos egresados del nivel y ciclo inmediato anterior	(Matrícula total de educación superior al inicio del ciclo escolar / Población en edad de 18 a 22 años) * 100	Porcentaje	73.55	Resultados	Ascendente	Ene-Dic Anual	-	De acuerdo con la periodicidad del indicador, no le corresponde resultado.
4.-Desarrollo Social	10.-Secretaría de Educación	39.-Educación Superior	Porcentaje de alumnas y alumnos que asisten a las normales	(Número de matrícula en normales / matrícula total de educación superior) * 100	Porcentaje	3.96	Resultados	Ascendente	Ene-Dic Anual	-	De acuerdo con la periodicidad del indicador, no le corresponde resultado.
4.-Desarrollo Social	10.-Secretaría de Educación	40.-Apoyos Educativos	Porcentaje de alumnos en riesgo de abandono en los niveles de educación primaria y superior	(Mide el número de alumnos que estan en riesgo de abandono escolar de los niveles de educación básica y superior / Matrícula total educación primaria y superior) * 100	Porcentaje	0.77	Resultados	Descendente	Ene-Dic Anual	-	De acuerdo con la periodicidad del indicador, no le corresponde resultado.
4.-Desarrollo Social	10.-Secretaría de Educación	41.-Apoyos para Prestadores de Servicios	Porcentaje de abandono escolar en educación primaria	(Matrícula total ciclo posterior-matricula de nuevo ingreso +egresados ciclo actual / Matrícula total educación primaria) * 100	Porcentaje	0.77	Resultados	Descendente	Ene-Dic Anual	-	De acuerdo con la periodicidad del indicador, no le corresponde resultado.
4.-Desarrollo Social	10.-Secretaría de Educación	41.-Apoyos para Prestadores de Servicios	Porcentaje de abandono escolar en educación secundaria	(Matrícula total ciclo posterior-matricula de nuevo ingreso +egresados ciclo actual / Matrícula total educación secundaria) * 100	Porcentaje	5.43	Resultados	Descendente	Ene-Dic Anual	-	De acuerdo con la periodicidad del indicador, no le corresponde resultado.
4.-Desarrollo Social	10.-Secretaría de Educación	42.-Direcciones Regionales	Porcentaje de tasa neta de escolarización de educación básica	(Matrícula por grupo de edad / población de 3 a 14 años en el estado) * 100	Porcentaje	94.08	Resultados	Ascendente	Ene-Dic Anual	-	De acuerdo con la periodicidad del indicador, no le corresponde resultado.
4.-Desarrollo Social	10.-Secretaría de Educación	43.-Gestión Administrativa	Porcentaje de acceso a la población en educación inicial y preescolar en centros de trabajo federales y estatales	(Número de matrícula total en los centros de trabajo federal y estatales de educación inicial, preescolar, primaria y secundaria al inicio del ciclo escolar / Población en edad de 3 a 14 años en el estado) * 100	Porcentaje	93.8	Resultados	Ascendente	Ene-Dic Anual	-	De acuerdo con la periodicidad del indicador, no le corresponde resultado.
4.-Desarrollo Social	10.-Secretaría de Educación	43.-Gestión Administrativa	Porcentaje de abandono escolar en educación primaria	(Matrícula total ciclo posterior-matricula de nuevo ingreso +egresados ciclo actual / Matrícula total educación primaria) * 100	Porcentaje	0.77	Resultados	Descendente	Ene-Dic Anual	-	De acuerdo con la periodicidad del indicador, no le corresponde resultado.
4.-Desarrollo Social	10.-Secretaría de Educación	43.-Gestión Administrativa	Porcentaje de abandono escolar en educación secundaria	(Matrícula total ciclo posterior-matricula de nuevo ingreso +egresados ciclo actual / Matrícula total educación secundaria) * 100	Porcentaje	3.8	Resultados	Descendente	Ene-Dic Anual	-	De acuerdo con la periodicidad del indicador, no le corresponde resultado.
4.-Desarrollo Social	11.-Secretaría de Desarrollo Social	127.-Apoyos Educativos para el Bienestar	Índice de Rezago Social	Índice de Rezago Social	Índice	-0.51	Resultados	Constante	Ene-Dic Anual	-	De acuerdo con la periodicidad del indicador, no le corresponde resultado.

Reporte de avance de metas de los indicadores a nivel PROPOSITO de los Programas Presupuestarios que conforman el Presupuesto 2024

Sector	Dependencia	Programa	Indicador	Método	U. Medida	Meta	Tipo	Sentido	Periodo	Resultado	Observación
4.-Desarrollo Social	11.-Secretaría de Desarrollo Social	130.-Infraestructura Social para el Bienestar	Porcentaje de población con carencia por acceso a los servicios básicos en la vivienda.	(Total de la población con carencia por acceso a los servicios básicos en la vivienda / Total de la población del estado) * 100	Porcentaje	6.9	Resultados	Descendente	Ene-Dic Anual	-	De acuerdo con la periodicidad del indicador, no le corresponde resultado.
4.-Desarrollo Social	11.-Secretaría de Desarrollo Social	134.-Bienestar para Grupos Vulnerables	Porcentaje de población con ingreso inferior a la línea de bienestar	Índice de Rezago Social	Porcentaje	53.5	Resultados	Descendente	Ene-Dic Anual	-	De acuerdo con la periodicidad del indicador, no le corresponde resultado.
4.-Desarrollo Social	11.-Secretaría de Desarrollo Social	136.-Fortalecimiento de los Centros Integradores	Porcentaje de avance en el fortalecimiento de los centros concentradores de servicios	{ (índice del avance en monitoreo y evaluación en el año t / índice del avance en monitoreo y evaluación en el año t-1)-1 } * 100	Tasa de Variación	100	Resultados	Ascendente	Ene-Dic Anual	-	De acuerdo con la periodicidad del indicador, no le corresponde resultado.
4.-Desarrollo Social	11.-Secretaría de Desarrollo Social	137.-Gestión para el Bienestar	Tasa de variación del índice de monitoreo y evaluación	{ (índice del avance en monitoreo y evaluación en el año t / índice del avance en monitoreo y evaluación en el año t-1) - 1 } * 100	Tasa de Variación	17	Resultados	Ascendente	Ene-Dic Anual	-	De acuerdo con la periodicidad del indicador, no le corresponde resultado.
4.-Desarrollo Social	12.-Secretaría de Salud	102.-Rectoría del Sistema Estatal de Salud	Porcentaje de población sin derechohabencia que tiene acceso a los servicios de salud.	(Población abierta con acceso a los servicios de salud de acuerdo a la regionalización / Población abierta responsabilidad de los Servicios de Salud de Zacatecas) * 100	Porcentaje	100	Resultados	Constante	Ene-Dic Anual	-	De acuerdo con la periodicidad del indicador, no le corresponde resultado.
4.-Desarrollo Social	13.-Secretaría de Desarrollo Urbano, Vivienda y Ordenamiento Territorial	145.-Escrituras y Títulos de Propiedad	Porcentaje de asentamientos irregulares regularizados	(No. de escrituras y títulos realizados / No. De escrituras y títulos programados) * 100	Porcentaje	100	Resultados	Constante	Ene-Dic Anual	-	De acuerdo con la periodicidad del indicador, no le corresponde resultado.
4.-Desarrollo Social	13.-Secretaría de Desarrollo Urbano, Vivienda y Ordenamiento Territorial	150.-Mejoramiento de Vivienda	Porcentaje de personas que mejoran sus viviendas	(Total de personas que reciben apoyo para mejorar su vivienda / Total de personas que solicitan apoyo para mejorar su vivienda) * 100	Porcentaje	100	Resultados	Constante	Ene-Dic Anual	-	De acuerdo con la periodicidad del indicador, no le corresponde resultado.
4.-Desarrollo Social	13.-Secretaría de Desarrollo Urbano, Vivienda y Ordenamiento Territorial	151.-Vivienda mejorada	Porcentaje de personas que habitan viviendas con hacinamiento	(Numero de personas en el estado que habitan viviendas con hacinamiento / Numero de personas en la entidad) * 100	Porcentaje	100	Resultados	Constante	Ene-Dic Anual	-	De acuerdo con la periodicidad del indicador, no le corresponde resultado.
4.-Desarrollo Social	13.-Secretaría de Desarrollo Urbano, Vivienda y Ordenamiento Territorial	154.-Construcción de vivienda nueva	Porcentaje de construcción de vivienda	(Número de acciones realizadas / Número de acciones programadas) * 100	Porcentaje	100	Resultados	Constante	Ene-Dic Anual	-	De acuerdo con la periodicidad del indicador, no le corresponde resultado.
4.-Desarrollo Social	13.-Secretaría de Desarrollo Urbano, Vivienda y Ordenamiento Territorial	155.-Crecimiento urbano y territorial regulado y ordenado	Porcentaje de acciones que promuevan la movilidad urbana sustentable.	(Total de espacios públicos realizados / Total de espacios públicos programados) * 100	Porcentaje	100	Resultados	Constante	Ene-Dic Anual	-	De acuerdo con la periodicidad del indicador, no le corresponde resultado.
4.-Desarrollo Social	13.-Secretaría de Desarrollo Urbano, Vivienda y Ordenamiento Territorial	157.-Ciudades ordenadas	Porcentaje de centros de población con acciones implementadas	(Total de centros de población con acciones implementadas / Total de centros de población en el estado) * 100	Porcentaje	100	Resultados	Constante	Ene-Dic Anual	-	De acuerdo con la periodicidad del indicador, no le corresponde resultado.

Reporte de avance de metas de los indicadores a nivel PROPOSITO de los Programas Presupuestarios que conforman el Presupuesto 2024

Sector	Dependencia	Programa	Indicador	Método	U. Medida	Meta	Tipo	Sentido	Periodo	Resultado	Observación
4.-Desarrollo Social	13.-Secretaría de Desarrollo Urbano, Vivienda y Ordenamiento Territorial	158.-Centros Urbanos Ordenados	Porcentaje de municipios que mejoran su Ordenamiento Territorial	(total de municipios que implementan acciones de ordenamiento territorial / total de municipios en el estado) * 100	Porcentaje	100	Resultados	Constante	Ene-Dic Anual	-	De acuerdo con la periodicidad del indicador, no le corresponde resultado.
4.-Desarrollo Social	13.-Secretaría de Desarrollo Urbano, Vivienda y Ordenamiento Territorial	159.-Centros Urbanos Resilientes y Sostenibles	Porcentaje de municipios con ordenamiento territorial	(Total de municipios con ordenamiento territorial Adecuado / total de municipios en el estado) * 100	Porcentaje	100	Resultados	Constante	Ene-Dic Anual	-	De acuerdo con la periodicidad del indicador, no le corresponde resultado.
4.-Desarrollo Social	13.-Secretaría de Desarrollo Urbano, Vivienda y Ordenamiento Territorial	160.-Proceso Administrativo	Porcentaje de procesos administrativos	(Número de procesos administrativos realizados / Número de procesos programados) * 100	Porcentaje	100	Resultados	Constante	Ene-Dic Anual	-	De acuerdo con la periodicidad del indicador, no le corresponde resultado.
3.-Desarrollo Económico	14.-Secretaría del Agua y Medio Ambiente	133.-Administración de los Recursos Humanos, Materiales y Financieros para Gestión del Agua y Medio Ambiente	Porcentaje de la población con acceso a agua entubada en el hogar	(Número de hogares del Estado de Zacatecas con acceso a agua entubada en el hogar en el año N / Total de número de hogares del estado de Zacatecas en el año N) * 100	Porcentaje	100	Resultados	Constante	Ene-Dic Anual	-	De acuerdo con la periodicidad del indicador, no le corresponde resultado.
3.-Desarrollo Económico	14.-Secretaría del Agua y Medio Ambiente	135.-Sostenibilidad del agua	Porcentaje de la población con acceso a agua entubada en el hogar	(Número de hogares del Estado de Zacatecas con acceso a agua entubada en el hogar en el año N / Total de número de hogares del estado de Zacatecas en el año N) * 100	Porcentaje	100	Resultados	Constante	Ene-Dic Anual	-	De acuerdo con la periodicidad del indicador, no le corresponde resultado.
3.-Desarrollo Económico	14.-Secretaría del Agua y Medio Ambiente	149.-Fomento a la Responsabilidad y Cuidado del Medio Ambiente	Porcentaje de sostenibilidad en el cuidado del medio ambiente	(No. de eventos de cultura ambiental realizados / No. de eventos de cultura ambiental programados) * 100	Porcentaje	100	Resultados	Constante	Ene-Dic Anual	-	De acuerdo con la periodicidad del indicador, no le corresponde resultado.
3.-Desarrollo Económico	14.-Secretaría del Agua y Medio Ambiente	152.-Manejo de residuos Sólidos en el Estado de Zacatecas	Porcentaje de gestión de residuos en el Estado de Zacatecas	(Municipios con cumplimiento de la norma / No. total de municipios del Estado) * 100	Porcentaje	5	Resultados	Constante	Ene-Dic Anual	-	De acuerdo con la periodicidad del indicador, no le corresponde resultado.
3.-Desarrollo Económico	14.-Secretaría del Agua y Medio Ambiente	156.-Registro de Emisiones y Transferencia de Contaminantes	Porcentaje de inspecciones realizadas para la protección al medio ambiente	(No. de inspecciones realizadas / No. de inspecciones programadas) * 100	Porcentaje	100	Resultados	Constante	Ene-Dic Anual	-	De acuerdo con la periodicidad del indicador, no le corresponde resultado.
3.-Desarrollo Económico	15.-Secretaría del Campo	125.-Programa de apoyo a mujeres y jóvenes del medio rural.	Porcentaje de mujeres y jóvenes rurales apoyados con recursos productivos para superar su vulnerabilidad	(Total de mujeres y jóvenes del medio rural apoyados / Total de mujeres y jóvenes del medio rural en el estado) * 100	Porcentaje	40	Resultados	Ascendente	Ene-Dic Anual	-	De acuerdo con la periodicidad del indicador, no le corresponde resultado.
3.-Desarrollo Económico	15.-Secretaría del Campo	128.-Programa Agrícola Integral Sólido e Inclusivo	Tasa de variación anual de productividad de productos apoyados.	{ (Rendimiento total por hectárea de cultivos seleccionados 2024 / Rendimiento total por hectárea de productos seleccionados en el año 2023) - 1 } * 100	Tasa de Variación	11	Resultados	Ascendente	Ene-Dic Anual	-	De acuerdo con la periodicidad del indicador, no le corresponde resultado.

Reporte de avance de metas de los indicadores a nivel PROPOSITO de los Programas Presupuestarios que conforman el Presupuesto 2024

Sector	Dependencia	Programa	Indicador	Método	U. Medida	Meta	Tipo	Sentido	Periodo	Resultado	Observación
3.-Desarrollo Económico	15.-Secretaría del Campo	129.-Programa de Fomento a la Agricultura	Tasa de Variación en el ITAEE anual generado en las actividades primarias	{ (Rendimiento total por hectárea de cultivos seleccionados 2024 / Rendimiento total por hectárea de productos seleccionados en el año 2023) - 1 } * 100	Tasa de Variación	11	Resultados	Ascendente	Ene-Dic Anual	-	De acuerdo con la periodicidad del indicador, no le corresponde resultado.
3.-Desarrollo Económico	15.-Secretaría del Campo	131.-Programa del Bienestar Pecuario	Porcentaje de crecimiento Valor de la producción anual	(Valor de la producción actual / Valor de la producción anual del año inmediato anterior) * 100	Porcentaje	1	Resultados	Ascendente	Ene-Dic Anual	-	De acuerdo con la periodicidad del indicador, no le corresponde resultado.
3.-Desarrollo Económico	15.-Secretaría del Campo	132.-Programa para la Reactivación Pecuaría	Tasa de Variación de usuarios, atendidos a través de convenios	{ (Usuarios atendidos en el año 2024 / Usuarios atendidos en el año 2023) - 1 } * 100	Tasa de Variación	11.1	Resultados	Ascendente	Ene-Dic Anual	-	De acuerdo con la periodicidad del indicador, no le corresponde resultado.
3.-Desarrollo Económico	15.-Secretaría del Campo	182.-Programa de Servicios para el Sector Pecuario.	Tasa de Variación del valor de la producción pecuaria	{ (Valor de la producción del año 2024 / Valor de la producción del año 2023) - 1 } * 100	Tasa de Variación	9.1	Resultados	Ascendente	Ene-Dic Anual	-	De acuerdo con la periodicidad del indicador, no le corresponde resultado.
3.-Desarrollo Económico	15.-Secretaría del Campo	184.-Programa de Gestión para la reactivación del campo en el Estado de Zacatecas	Porcentaje de cumplimiento de obligaciones en materia programática y presupuestal por parte de la SECAMPO	(Obligaciones cumplidas / Total de obligaciones) * 100	Porcentaje	100	Resultados	Constante	Ene-Dic Anual	-	De acuerdo con la periodicidad del indicador, no le corresponde resultado.
3.-Desarrollo Económico	15.-Secretaría del Campo	186.-Programa de Servicios para la Reactivación Rural	Tasa de Variación de usuarios atendidos	{ (Total de usuarios atendidos 2024 / Total de usuarios atendidos 2023) - 1 } * 100	Tasa de Variación	1	Resultados	Ascendente	Ene-Dic Anual	-	De acuerdo con la periodicidad del indicador, no le corresponde resultado.
3.-Desarrollo Económico	15.-Secretaría del Campo	187.-Programa de Desarrollo para la Reactivación Rural	Porcentaje de apoyos a productores	(Total de productores beneficiados para el incremento de la productividad / Total de productores programados) * 100	Porcentaje	100	Resultados	Ascendente	Ene-Dic Anual	-	De acuerdo con la periodicidad del indicador, no le corresponde resultado.
4.-Desarrollo Social	16.-Secretaría de las Mujeres	161.-Fortalecer la coordinación interinstitucional	Porcentaje de incremento o decremento del presupuesto ejercido	(Presupuesto ejercido 2024 / Presupuesto aprobado 2024) * 100	Porcentaje	100	Resultados	Ascendente	Ene-Dic Anual	-	De acuerdo con la periodicidad del indicador, no le corresponde resultado.
4.-Desarrollo Social	16.-Secretaría de las Mujeres	162.-Generar una cultura de paz mediante el empoderamiento de las mujeres en el estado de Zacatecas.	Porcentaje de mujeres interesadas en emprender un negocio.	(Número de emprendedoras impulsada / Número de emprendedoras registradas) * 100	Porcentaje	100	Resultados	Ascendente	Ene-Dic Anual	-	De acuerdo con la periodicidad del indicador, no le corresponde resultado.
4.-Desarrollo Social	16.-Secretaría de las Mujeres	163.-Acciones afirmativas en coordinación con las instancias municipales de las mujeres del estado de Zacatecas	Porcentaje del fondo para el Fortalecimiento de las Instancias Municipales de las Mujeres	(Convenios para el Fortalecimiento de las Instancias Municipales de las Mujeres firmados / Total de municipios del Estado de Zacatecas) * 100	Porcentaje	93	Resultados	Ascendente	Ene-Dic Anual	-	De acuerdo con la periodicidad del indicador, no le corresponde resultado.
4.-Desarrollo Social	16.-Secretaría de las Mujeres	164.-La Nueva Gobernanza por la igualdad sustantiva entre mujeres y hombres	Porcentaje de Dependencias y Entidades con actividades sustantivas	(Dependencias y Entidades de la Administración Estatal que incorporan la Igualdad Sustantiva en sus Programas y Proyectos / Total de Dependencias y Entidades de la Administración Pública Estatal) * 100	Porcentaje	80	Resultados	Ascendente	Ene-Dic Anual	-	De acuerdo con la periodicidad del indicador, no le corresponde resultado.
4.-Desarrollo Social	16.-Secretaría de las Mujeres	165.-Capacitación, difusión e investigación en derechos humanos de las mujeres, igualdad de género y prevención de la violencia contra las mujeres	Porcentaje de Igualdad de los derechos de las mujeres	(Campañas sobre los derechos de las mujeres realizadas / Campañas sobre los derechos de las mujeres programadas) * 100	Porcentaje	90	Resultados	Ascendente	Ene-Dic Anual	-	De acuerdo con la periodicidad del indicador, no le corresponde resultado.

Reporte de avance de metas de los indicadores a nivel PROPOSITO de los Programas Presupuestarios que conforman el Presupuesto 2024

Sector	Dependencia	Programa	Indicador	Método	U. Medida	Meta	Tipo	Sentido	Periodo	Resultado	Observación
4.-Desarrollo Social	16.-Secretaría de las Mujeres	166.-Impulso a las políticas de protección a mujeres víctimas de violencia, sus hijas e hijos	Porcentaje de los Grupos de promoción constituidos	(Grupos constituidos / Grupos Programados) * 100	Porcentaje	24	Resultados	Ascendente	Ene-Dic Anual	-	De acuerdo con la periodicidad del indicador, no le corresponde resultado.
4.-Desarrollo Social	16.-Secretaría de las Mujeres	167.-Fortalecimiento a los servicios integrales de protección y atención de las mujeres víctimas de violencia, sus hijas e hijos a través de la SEMUJER garantizada.	Tasa de variación para erradicar la violencia contra las mujeres	{ (Total de casos de violencia contra las mujeres registrados en el BANEVIM 2024 / Total de casos de violencia contra las mujeres registrados en el BANEVIM 2023) - 1 } * 100	Tasa de Variación	100	Resultados	Descendente	Ene-Dic Anual	-	De acuerdo con la periodicidad del indicador, no le corresponde resultado.
4.-Desarrollo Social	16.-Secretaría de las Mujeres	168.-Armonización legislativa en materia de igualdad de género y de derechos humanos de las mujeres	Porcentaje de proyectos de iniciativas y reforma normativas promovidos que coadyuven en la disminución de las brechas de desigualdad	(Número de Proyectos de iniciativa o reforma realizadas / Número de Proyectos de iniciativa o reforma programadas) * 100	Porcentaje	100	Resultados	Ascendente	Ene-Dic Anual	-	De acuerdo con la periodicidad del indicador, no le corresponde resultado.
4.-Desarrollo Social	17.-Secretaría del Zacatecano Migrante	30.-Optimización de procesos	Porcentaje de migrantes beneficiados con apoyos	(Total de número de migrantes beneficiados / Total de número de migrantes registrados) * 100	Porcentaje	98	Resultados	Ascendente	Ene-Dic Anual	-	De acuerdo con la periodicidad del indicador, no le corresponde resultado.
4.-Desarrollo Social	17.-Secretaría del Zacatecano Migrante	189.-Vínculo Migrante	Porcentaje de migrantes beneficiados con apoyos	(Número de migrantes beneficiados / Total de migrantes registrados) * 100	Porcentaje	98	Resultados	Ascendente	Ene-Dic Anual	-	De acuerdo con la periodicidad del indicador, no le corresponde resultado.
4.-Desarrollo Social	17.-Secretaría del Zacatecano Migrante	190.-Zacatecas productivo y migrante, 2x1 y remesas productivas	Porcentaje en el número de localidades atendidas para la ejecución de obras y acciones	(Total de localidades que son beneficiarias con un proyecto del programa / Número de localidades programadas beneficiadas con un proyecto del programa) * 100	Porcentaje	98	Resultados	Ascendente	Ene-Dic Anual	-	De acuerdo con la periodicidad del indicador, no le corresponde resultado.
1.-Política Interna y Seguridad	18.-Coordinación General Jurídica	26.-Procuración de justicia, revisión de las estructuras jurídicas y garantía de legalidad de todos los actos de gobierno	Porcentaje de actos de gobierno atendidos	(total de actos resueltos a favor / total de actos de gobierno atendidos) * 100	Porcentaje	100	Resultados	Constante	Ene-Dic Anual	-	De acuerdo con la periodicidad del indicador, no le corresponde resultado.
1.-Política Interna y Seguridad	18.-Coordinación General Jurídica	51.-Certeza y seguridad jurídica en los actos de gobierno otorgadas a la sociedad en general	Porcentaje de población atendida	(total de personas atendidas / total de personas que solicitan atención) * 100	Porcentaje	100	Resultados	Constante	Ene-Dic Anual	-	De acuerdo con la periodicidad del indicador, no le corresponde resultado.
1.-Política Interna y Seguridad	18.-Coordinación General Jurídica	52.-Administración operativa otorgada a las direcciones de la dependencia de manera eficiente	Porcentaje de actos de gobierno atendidos	(total de actos resueltos a favor / total de actos de gobierno atendidos) * 100	Porcentaje	100	Resultados	Constante	Ene-Dic Anual	-	De acuerdo con la periodicidad del indicador, no le corresponde resultado.
2.-Administración	19.-Coordinación Estatal de Planeación	97.-Planeación para una nueva gobernanza	Promedio de avance en 4 secciones del Diagnóstico PBr-SED.	(Planeación + Programación + Seguimiento + Evaluación) / 4	Promedio	90	Resultados	Ascendente	Ene-Dic Anual	-	De acuerdo con la periodicidad del indicador, no le corresponde resultado.
2.-Administración	19.-Coordinación Estatal de Planeación	98.-Modelo de planeación que promueva las capacidades estatales	Promedio de avance en 4 secciones del Diagnóstico PBr-SED	(Planeación + Programación + Seguimiento + Evaluación) / 4	Promedio	90	Resultados	Ascendente	Ene-Dic Anual	-	De acuerdo con la periodicidad del indicador, no le corresponde resultado.
2.-Administración	19.-Coordinación Estatal de Planeación	99.-Soporte a los procesos de planeación	Promedio de avance en 4 secciones del Diagnóstico PBr-SED	(Planeación + Programación + Seguimiento + Evaluación) / 4	Promedio	90	Resultados	Ascendente	Ene-Dic Anual	-	De acuerdo con la periodicidad del indicador, no le corresponde resultado.
4.-Desarrollo Social	61.-Sistema Estatal para el Desarrollo Integral de la Familia	170.-Programa integral de atención social, alimentación y desarrollo comunitario	Porcentaje de población que superó la carencia alimentaria en el Estado	(Población con carencia por acceso a la alimentación nutritiva y de calidad atendida con los programas del SEDIF en el Estado de Zacatecas / total de población programada de atender) * 100	Porcentaje	100	Resultados	Constante	Ene-Dic Anual	-	De acuerdo con la periodicidad del indicador, no le corresponde resultado.

Reporte de avance de metas de los indicadores a nivel PROPOSITO de los Programas Presupuestarios que conforman el Presupuesto 2024

Sector	Dependencia	Programa	Indicador	Método	U. Medida	Meta	Tipo	Sentido	Periodo	Resultado	Observación
4.-Desarrollo Social	61.-Sistema Estatal para el Desarrollo Integral de la Familia	171.-Programa de apoyos a los grupos de atención prioritaria	Porcentaje de población perteneciente a los grupos de atención prioritaria del estado que recibió apoyos económicos y/o en especie.	(Total de personas de los grupos de atención prioritaria que recibieron apoyos / Total de personas programadas) * 100	Porcentaje	100	Resultados	Constante	Ene-Dic Anual	-	De acuerdo con la periodicidad del indicador, no le corresponde resultado.
4.-Desarrollo Social	61.-Sistema Estatal para el Desarrollo Integral de la Familia	172.-Programa de Atención a Niñas, Niños, Adolescentes, Migrantes, Mujeres, Adultos Mayores, Personas con Discapacidad y Familia.	Tasa de variación en la atención social integral de las Familias	{ (Total de personas atendidas en el periodo con acciones de asistencia social integral por el SEDIF en el año actual / Total de personas atendidas en el periodo con acciones de asistencia social integral por el SEDIF en el año t-1) - 1 } * 100	Tasa de Variación	0	Resultados	Ascendente	Ene-Dic Anual	-	De acuerdo con la periodicidad del indicador, no le corresponde resultado.
4.-Desarrollo Social	61.-Sistema Estatal para el Desarrollo Integral de la Familia	173.-Programa de atención a la salud y rehabilitación	Porcentaje de la población del Estado atendida en salud y discapacidad por programas del SEDIF	(Población del estado atendida con los programas implementados de salud integral del SEDIF / Total de población programada) * 100	Porcentaje	100	Resultados	Constante	Ene-Dic Anual	-	De acuerdo con la periodicidad del indicador, no le corresponde resultado.
4.-Desarrollo Social	61.-Sistema Estatal para el Desarrollo Integral de la Familia	174.-Programa de apoyo al proceso administrativo y de planeación	Porcentaje de los Procesos administrativos y de planeación integrales y eficientes para la ejecución de los programas de atención del SEDIF	(Procesos administrativos y de planeación integrales y eficientes del SEDIF realizados / Total de procesos administrativos y de planeación programados) * 100	Porcentaje	100	Resultados	Constante	Ene-Dic Anual	-	De acuerdo con la periodicidad del indicador, no le corresponde resultado.
4.-Desarrollo Social	61.-Sistema Estatal para el Desarrollo Integral de la Familia	175.-Programa de promoción y fomento de espacios públicos, turísticos y de convivencia familiar	Porcentaje de procesos adecuados	(Porcentaje de procesos adecuados para una mejor transparencia administrativa / Total de los procesos programados) * 100	Porcentaje	100	Resultados	Constante	Ene-Dic Anual	-	De acuerdo con la periodicidad del indicador, no le corresponde resultado.
3.-Desarrollo Económico	62.-Consejo Estatal de Desarrollo Económico	107.-Agenda estatal para el desarrollo económico	Porcentaje de seguimiento a los proyectos de desarrollo económico	(Lista de propuestas / proyectos de desarrollo económico generada) * 100	Porcentaje	100	Resultados	Constante	Ene-Dic Anual	-	De acuerdo con la periodicidad del indicador, no le corresponde resultado.
3.-Desarrollo Económico	62.-Consejo Estatal de Desarrollo Económico	108.-Control Administrativo del Consejo Estatal de Desarrollo Económico	Porcentaje de seguimiento a los proyectos de desarrollo económico	(Lista de propuestas / Proyectos de desarrollo económico generada) * 100	Porcentaje	100	Resultados	Constante	Ene-Dic Anual	-	De acuerdo con la periodicidad del indicador, no le corresponde resultado.
3.-Desarrollo Económico	63.-Consejo Zacatecano de Ciencia, Tecnología e Innovación	70.-Estímulos y Apoyos COZCYT para el desarrollo del talento humano.	Tasa de Variación de crecimiento de investigadores zacatecanos en el Sistema Nacional de Investigadoras e Investigadores	{ (Número de investigadores del año t / Número de investigadores del año t-1) - 1 } * 100	Tasa de Variación	2.82	Resultados	Ascendente	Ene-Dic Anual	-	De acuerdo con la periodicidad del indicador, no le corresponde resultado.

Reporte de avance de metas de los indicadores a nivel PROPOSITO de los Programas Presupuestarios que conforman el Presupuesto 2024

Sector	Dependencia	Programa	Indicador	Método	U. Medida	Meta	Tipo	Sentido	Periodo	Resultado	Observación
3.-Desarrollo Económico	63.-Consejo Zacatecano de Ciencia, Tecnología e Innovación	72.-Innovación y Desarrollo Regional	Tasa de variación de crecimiento en la inclusión de mujeres científicas, humanistas y tecnólogas respecto del crecimiento de hombres científicos, humanistas y tecnólogos	{ ((Número de mujeres pertenecientes al Sistema Estatal de Investigadoras e Investigadores en el año t - Número de mujeres pertenecientes al Sistema Estatal de Investigadoras e Investigadores en el año t-1) / Número de mujeres pertenecientes al Sistema Estatal de Investigadoras e Investigadores en el año t-1) - ((Número de hombres pertenecientes al Sistema Estatal de Investigadoras e Investigadores en el año t - Número de hombres pertenecientes al Sistema Estatal de Investigadoras e Investigadores en el año t-1) / Número de hombres pertenecientes al Sistema Estatal de Investigadoras e Investigadores en el año t-1))}	Tasa de Variación	0.04	Resultados	Ascendente	Ene-Dic Anual	-	De acuerdo con la periodicidad del indicador, no le corresponde resultado.
3.-Desarrollo Económico	63.-Consejo Zacatecano de Ciencia, Tecnología e Innovación	73.-Población zacatecana con acceso al conocimiento científico y tecnológico.	Porcentaje de población participante	(Número de personas que participan en las actividades de CT / Total de población en el Estado de Zacatecas) * 100	Porcentaje	6	Resultados	Ascendente	Ene-Dic Anual	-	De acuerdo con la periodicidad del indicador, no le corresponde resultado.
3.-Desarrollo Económico	63.-Consejo Zacatecano de Ciencia, Tecnología e Innovación	74.-Administración y operación de la infraestructura encaminada a mejorar y fortalecer las capacidades científicas, tecnológicas y ecológicas en la sociedad.	Porcentaje de actividades administrativas realizadas	(Número de predios asignados / Número de Predios disponibles) * 100	Porcentaje	17	Resultados	Ascendente	Ene-Dic Anual	-	De acuerdo con la periodicidad del indicador, no le corresponde resultado.
3.-Desarrollo Económico	63.-Consejo Zacatecano de Ciencia, Tecnología e Innovación	75.-Alta aportación de inversión en ciencia, tecnología e innovación en el estado de Zacatecas	Porcentaje de inversión en ciencia, tecnología e innovación.	(Inversión en ciencia, tecnología e innovación / Presupuesto total autorizado durante el ejercicio) * 100	Porcentaje	0.1	Resultados	Ascendente	Ene-Dic Anual	-	De acuerdo con la periodicidad del indicador, no le corresponde resultado.
4.-Desarrollo Social	64.-Servicios de Salud de Zacatecas	65.-Personal de salud con capacidades técnicas y con cobertura estatal.	Porcentaje de población sin derechohabencia que tiene acceso a los servicios de salud.	(Población abierta con acceso a los servicios de salud de acuerdo a la regionalización / Población abierta responsabilidad de los Servicios de Salud de Zacatecas) * 100	Porcentaje	100	Resultados	Constante	Ene-Dic Anual	-	De acuerdo con la periodicidad del indicador, no le corresponde resultado.
4.-Desarrollo Social	64.-Servicios de Salud de Zacatecas	68.-Protección de la Salud de la Población de la Comunidad.	Porcentaje de cobertura con esquema completo de vacunación en niñas y niños menores de 1 año.	(Esquema completo de vacunación aplicado en menores de un año de cada biológico realizados / Población total de menores de un año) * 100	Porcentaje	95	Resultados	Constante	Ene-Dic Anual	-	De acuerdo con la periodicidad del indicador, no le corresponde resultado.
4.-Desarrollo Social	64.-Servicios de Salud de Zacatecas	69.-Salud para población de grupos vulnerables.	Razón de consultas prenatales por embarazada.	Número de consultas prenatales otorgadas / Consulta de 1ra vez a embarazadas	Razón	4.35	Resultados	Ascendente	Ene-Dic Anual	-	De acuerdo con la periodicidad del indicador, no le corresponde resultado.

Reporte de avance de metas de los indicadores a nivel PROPOSITO de los Programas Presupuestarios que conforman el Presupuesto 2024

Sector	Dependencia	Programa	Indicador	Método	U. Medida	Meta	Tipo	Sentido	Periodo	Resultado	Observación
4.-Desarrollo Social	64.-Servicios de Salud de Zacatecas	84.-Salud mental en la población zacatecana.	Razón de consulta de especialidad por cada 1,000 habitantes otorgada.	(Número de consultas de especialidad otorgadas / Población abierta responsabilidad de los Servicios de Salud de Zacatecas) * 1000	Razón	171.5	Resultados	Ascendente	Ene-Dic Anual	-	De acuerdo con la periodicidad del indicador, no le corresponde resultado.
4.-Desarrollo Social	64.-Servicios de Salud de Zacatecas	91.-Fortalecimiento de la infraestructura física en salud.	Porcentaje de pacientes con recetas surtidas en forma completa en el 1er nivel de atención.	(Número total de pacientes con recetas surtidas completamente la primera vez en el 1er nivel de atención, en el año / Número total de usuarias y usuarios entrevistados u observados en el 1er nivel de atención) * 100	Porcentaje	84	Resultados	Ascendente	Ene-Dic Anual	-	De acuerdo con la periodicidad del indicador, no le corresponde resultado.
4.-Desarrollo Social	64.-Servicios de Salud de Zacatecas	94.-Atención médica de primer y segundo nivel.	Razón de consulta de primer nivel por mil habitantes.	(Consulta externa general otorgada / Población de responsabilidad de los SSZ) * 1000	Razón	1529	Resultados	Ascendente	Ene-Dic Anual	-	De acuerdo con la periodicidad del indicador, no le corresponde resultado.
4.-Desarrollo Social	64.-Servicios de Salud de Zacatecas	95.-Transparencia en salud.	Porcentaje de pacientes con recetas surtidas en forma completa en el 1er nivel de atención.	(Número total de pacientes con recetas surtidas completamente la primera vez en el 1er nivel de atención, en el año / Número total de usuarias y usuarios entrevistados u observados en el 1er nivel de atención) * 100	Porcentaje	84	Resultados	Ascendente	Ene-Dic Anual	-	De acuerdo con la periodicidad del indicador, no le corresponde resultado.
4.-Desarrollo Social	64.-Servicios de Salud de Zacatecas	100.-Prevención de enfermedades de control epidemiológico y riesgos sanitarios.	Razón de mortalidad en niñas y niños menores de cinco años por enfermedades diarreicas agudas..	(Total de muertes de niñas y niños menores de cinco años por enfermedad diarreica aguda (EDA) durante un periodo dado / Número total de población menor de cinco años durante el mismo periodo) * 100,000	Razón	3.2	Resultados	Descendente	Ene-Dic Anual	-	De acuerdo con la periodicidad del indicador, no le corresponde resultado.
1.-Política Interna y Seguridad	68.-Instituto de la Defensoría Pública	79.-Asesoría y Representación Jurídica	Porcentaje de personas de escasos recursos atendidas	(Total de personas de escasos recursos a las que se les proporciona asesorías jurídica / Total de personas a las que se les proporcionaron asesorías jurídicas) * 100	Porcentaje	100	Resultados	Ascendente	Ene-Dic Anual	-	De acuerdo con la periodicidad del indicador, no le corresponde resultado.
1.-Política Interna y Seguridad	68.-Instituto de la Defensoría Pública	89.-Procesos Administrativos	Porcentaje de personas de escasos recursos atendidas	(Total de personas de escasos recursos a las que se les proporciona asesorías jurídica / Total de personas a las que se les proporcionaron asesorías jurídicas) * 100	Porcentaje	100	Resultados	Ascendente	Ene-Dic Anual	-	De acuerdo con la periodicidad del indicador, no le corresponde resultado.
4.-Desarrollo Social	69.-Instituto de Cultura Física y Deporte del Estado de Zacatecas	8.-Instituciones públicas al deporte y la cultura física	Razón de alumnos participantes en programas de deporte escolar a alumnos del subsistema de educación básica.	Alumnos participantes en programas de deporte escolar / Alumnos del subsistema de educación básica	Razón	0.16	Resultados	Ascendente	Ene-Dic Anual	-	De acuerdo con la periodicidad del indicador, no le corresponde resultado.
4.-Desarrollo Social	69.-Instituto de Cultura Física y Deporte del Estado de Zacatecas	9.-Uso intensivo de instalaciones deportivas	Porcentaje de la capacidad de instalada de espacios deportivos que es utilizada	(capacidad instalada de espacios deportivos utilizada / capacidad instalada de espacios deportivos) * 100	Porcentaje	75	Resultados	Constante	Ene-Dic Anual	-	De acuerdo con la periodicidad del indicador, no le corresponde resultado.

Reporte de avance de metas de los indicadores a nivel PROPOSITO de los Programas Presupuestarios que conforman el Presupuesto 2024

Sector	Dependencia	Programa	Indicador	Método	U. Medida	Meta	Tipo	Sentido	Periodo	Resultado	Observación
4.-Desarrollo Social	69.-Instituto de Cultura Física y Deporte del Estado de Zacatecas	11.-Becas deportivas INCUFIDEZ	Razón de la eficiencia promedio de la participación en los eventos del Sistema Nacional de Competencias	Suma de eficiencia de la participación de cada evento del Sistema Nacional de Competencias / Cantidad de eventos del Sistema Nacional de Competencias	Razón	0.29	Resultados	Ascendente	Ene-Dic Anual	-	De acuerdo con la periodicidad del indicador, no le corresponde resultado.
4.-Desarrollo Social	69.-Instituto de Cultura Física y Deporte del Estado de Zacatecas	12.-Del talento a la alta competencia	Tasa de variación de Zacatecas en los eventos del Sistema Nacional de Competencias	{ (Posición de Zacatecas en los eventos del Sistema Nacional de Competencias en el año t / Posición de Zacatecas en los eventos del Sistema Nacional de Competencias	Tasa de Variación	27	Resultados	Constante	Ene-Dic Anual	-	De acuerdo con la periodicidad del indicador, no le corresponde resultado.
4.-Desarrollo Social	69.-Instituto de Cultura Física y Deporte del Estado de Zacatecas	13.-Mejores instalaciones deportivas al servicio de la población	Porcentaje de proyectos incorporados al Programa Estatal de Obras que reciben recursos para su ejecución.	(Proyectos incorporados al Programa Estatal de Obras que reciben recursos para su ejecución / Proyectos incorporados al Programa Estatal de Obras) * 100	Porcentaje	14	Resultados	Descendente	Ene-Dic Anual	-	De acuerdo con la periodicidad del indicador, no le corresponde resultado.
4.-Desarrollo Social	69.-Instituto de Cultura Física y Deporte del Estado de Zacatecas	14.-Promoción del deporte profesional en estado de Zacatecas	Porcentaje del presupuesto estatal autorizado al INCUFIDEZ que se destina para subvencionar y apoyar las actividades de los clubes deportivos profesionales.	(Presupuesto estatal autorizado al INCUFIDEZ que se destina para subvencionar clubes deportivos profesionales / Presupuesto estatal autorizado al INCUFIDEZ 2023) * 100	Porcentaje	6.88	Resultados	Constante	Ene-Dic Anual	-	De acuerdo con la periodicidad del indicador, no le corresponde resultado.
4.-Desarrollo Social	69.-Instituto de Cultura Física y Deporte del Estado de Zacatecas	15.-Administración para el deporte zacatecano	Razón del presupuesto ejercido al costo presupuesto modificado.	Presupuesto ejercido / presupuesto modificado.	Razón	1.33	Resultados	Ascendente	Ene-Dic Anual	-	De acuerdo con la periodicidad del indicador, no le corresponde resultado.
4.-Desarrollo Social	70.-Sistema Zacatecano de Radio y Televisión	113.-Producción y transmisión de contenidos de calidad, con sentido social y comunicación gubernamental transparente, para promover al Estado a Nivel Estatal, Nacional e Internacional.	Porcentaje de municipios que tienen alcance a la programación de radio, televisión y multiplataformas. Municipios que tienen alcance a la programación de radio, televisión y multiplataformas.	(Total de municipios con señal SIZART / Total de municipios del estado de Zacatecas) * 100	Porcentaje	100	Resultados	Constante	Ene-Dic Anual	-	De acuerdo con la periodicidad del indicador, no le corresponde resultado.
4.-Desarrollo Social	70.-Sistema Zacatecano de Radio y Televisión	126.-Planificación Operativa y Estratégica de los Recursos Humanos, Materiales y Financieros.	Porcentaje de municipios que tienen alcance a la programación de radio, televisión y multiplataformas. Municipios que tienen alcance a la programación de radio, televisión y multiplataformas.	(Total de municipios con señal SIZART / Total de municipios del estado de Zacatecas) * 100	Porcentaje	100	Resultados	Constante	Ene-Dic Anual	-	De acuerdo con la periodicidad del indicador, no le corresponde resultado.
4.-Desarrollo Social	72.-Instituto Zacatecano de Educación para Adultos	53.-Educación para Adultos	Porcentaje de población de 15 años y más en condición de rezago educativo que concluye el nivel inicial	(Población de 15 años y más que fue Alfabetizada en t / Población de 15 años y más analfabeta en t-1) * 100	Porcentaje	3.78	Resultados	Ascendente	Ene-Dic Anual	-	De acuerdo con la periodicidad del indicador, no le corresponde resultado.
4.-Desarrollo Social	72.-Instituto Zacatecano de Educación para Adultos	53.-Educación para Adultos	Porcentaje de población de 15 años y más en condición de rezago educativo que concluye el nivel de primaria	(Población de 15 años y más que concluyó el nivel Primaria en t / Población de 15 años y más Sin Primaria en t-1) * 100	Porcentaje	3.73	Resultados	Ascendente	Ene-Dic Anual	-	De acuerdo con la periodicidad del indicador, no le corresponde resultado.

Reporte de avance de metas de los indicadores a nivel PROPOSITO de los Programas Presupuestarios que conforman el Presupuesto 2024

Sector	Dependencia	Programa	Indicador	Método	U. Medida	Meta	Tipo	Sentido	Periodo	Resultado	Observación
4.-Desarrollo Social	72.-Instituto Zacatecano de Educación para Adultos	53.-Educación para Adultos	Porcentaje de población de 15 años y más en condición de rezago educativo que concluye el nivel de secundaria	(Población de 15 años y más que concluyó el nivel Secundaria en t / Población de 15 años y más Sin Secundaria en t-1) * 100	Porcentaje	3.47	Resultados	Ascendente	Ene-Dic Anual	-	De acuerdo con la periodicidad del indicador, no le corresponde resultado.
4.-Desarrollo Social	73.-Instituto de Capacitación para el Trabajo	3.-Ampliar la cobertura de capacitación para el trabajo en el Estado de Zacatecas en los sectores sociales, productivos y educativos con igualdad sustantiva entre mujeres y hombres.	Porcentaje de eficiencia terminal	(Número de personas que concluyen el curso de capacitación o certificación en el ejercicio / Número de alumnos registrados en los cursos de capacitación o certificación en el ejercicio) * 100	Porcentaje	96.5	Resultados	Ascendente	Ene-Dic Anual	-	De acuerdo con la periodicidad del indicador, no le corresponde resultado.
4.-Desarrollo Social	73.-Instituto de Capacitación para el Trabajo	5.-Apoyo administrativo para ampliar la cobertura en capacitación para el trabajo en el Estado de Zacatecas en los sectores sociales, productivos y educativos con igualdad sustantiva entre mujeres y hombres.	Porcentaje de eficiencia terminal	(Número de personas que concluyen el curso de capacitación o certificación en el ejercicio t / Número de alumnos registrados en los cursos de capacitación o certificación en el ejercicio t) * 100	Porcentaje	96.5	Resultados	Ascendente	Ene-Dic Anual	-	De acuerdo con la periodicidad del indicador, no le corresponde resultado.
4.-Desarrollo Social	74.-Instituto Zacatecano de Cultura Ramón "López Velarde"	56.-Fomento a la Formación Artística y Cultural	Porcentaje de asistentes a los talleres artísticos y culturales	(Total de asistentes a los talleres artísticos y culturales realizados / Total de asistentes a los talleres artísticos y culturales programados al año) * 100	Porcentaje	100	Resultados	Constante	Ene-Dic Anual	-	De acuerdo con la periodicidad del indicador, no le corresponde resultado.
4.-Desarrollo Social	74.-Instituto Zacatecano de Cultura Ramón "López Velarde"	57.-Fomento a la Cultura Musical en sus diversas expresiones	Porcentaje de asistentes a los eventos musicales	(Total de asistentes a los eventos musicales realizados al año / Total de eventos musicales programados al año) * 100	Porcentaje	100	Resultados	Constante	Ene-Dic Anual	-	De acuerdo con la periodicidad del indicador, no le corresponde resultado.
4.-Desarrollo Social	74.-Instituto Zacatecano de Cultura Ramón "López Velarde"	59.-Impulso al Desarrollo Cultural Municipal	Porcentaje de municipios participantes en programas institucionales del Instituto	(Número de municipios que participan en los programas institucionales del instituto realizados / Número de municipios participantes en los programas institucionales programados) * 100	Porcentaje	100	Resultados	Constante	Ene-Dic Anual	-	De acuerdo con la periodicidad del indicador, no le corresponde resultado.
4.-Desarrollo Social	74.-Instituto Zacatecano de Cultura Ramón "López Velarde"	60.-Difusión y Animación Cultural Permanente	Porcentaje de asistentes a los eventos artístico y culturales	(Total de asistentes a los eventos artísticos y culturales realizados al año / Total de asistentes a los eventos artísticos y culturales programados al año) * 100	Porcentaje	100	Resultados	Constante	Ene-Dic Anual	-	De acuerdo con la periodicidad del indicador, no le corresponde resultado.
4.-Desarrollo Social	74.-Instituto Zacatecano de Cultura Ramón "López Velarde"	61.-Estímulos a los Artistas, Creadores, Agentes e Industrias Culturales de Zacatecas	Porcentaje de artistas, creadores, investigadores, agentes e industrias culturales beneficiados.	(Total de artistas, creadores, investigadores, agentes e Industrias Culturales apoyados al año / Total de artistas, creadores, investigadores, agentes e Industrias Culturales programados) * 100	Porcentaje	100	Resultados	Constante	Ene-Dic Anual	-	De acuerdo con la periodicidad del indicador, no le corresponde resultado.
4.-Desarrollo Social	74.-Instituto Zacatecano de Cultura Ramón "López Velarde"	63.-Fortalecimiento al Patrimonio Cultural Tangible e Intangible de Zacatecas	Porcentaje de asistentes a los espacios culturales administrados por el IZC	(Número total de asistentes a los espacios culturales realizado al año / Número total de asistentes a los espacios culturales programado) * 100	Porcentaje	100	Resultados	Constante	Ene-Dic Anual	-	De acuerdo con la periodicidad del indicador, no le corresponde resultado.

Reporte de avance de metas de los indicadores a nivel PROPOSITO de los Programas Presupuestarios que conforman el Presupuesto 2024

Sector	Dependencia	Programa	Indicador	Método	U. Medida	Meta	Tipo	Sentido	Periodo	Resultado	Observación
4.-Desarrollo Social	74.-Instituto Zacatecano de Cultura Ramón "López Velarde"	64.-Transparentar el buen uso de los recursos públicos en la operación de las actividades del Instituto Zacatecano de Cultura	Porcentaje de asistentes a los eventos artísticos y culturales promovidos	(Total de asistentes a los eventos artísticos y culturales programados al año / Total de eventos culturales realizados en el año) * 100	Porcentaje	100	Resultados	Constante	Ene-Dic Anual	-	De acuerdo con la periodicidad del indicador, no le corresponde resultado.
3.-Desarrollo Económico	75.-Instituto Zacatecano de Construcción de Escuelas	119.-Dignificación de la infraestructura educativa para lograr el bienestar de la comunidad escolar de nivel Básico	Porcentaje de escuelas dignificadas con infraestructura educativa	(Total de obras y acciones realizadas para la dignificación y bienestar escolar / Total de escuelas programadas a intervenir) * 100	Porcentaje	100	Resultados	Constante	Ene-Dic Anual	-	De acuerdo con la periodicidad del indicador, no le corresponde resultado.
3.-Desarrollo Económico	75.-Instituto Zacatecano de Construcción de Escuelas	120.-Dignificación de la infraestructura educativa para lograr el bienestar de la comunidad escolar de nivel Medio Superior.	Porcentaje de escuelas dignificadas con infraestructura educativa	(Total de obras y acciones realizadas para la dignificación y bienestar escolar / Total de escuelas programadas a intervenir) * 100	Porcentaje	100	Resultados	Ascendente	Ene-Dic Anual	-	De acuerdo con la periodicidad del indicador, no le corresponde resultado.
3.-Desarrollo Económico	75.-Instituto Zacatecano de Construcción de Escuelas	121.-Dignificación de la infraestructura educativa para lograr el bienestar de la comunidad escolar de nivel Superior.	Porcentaje de escuelas dignificadas con infraestructura educativa	(Total de obras y acciones realizadas para la dignificación y bienestar escolar / Total de escuelas programadas a intervenir) * 100	Porcentaje	100	Resultados	Ascendente	Ene-Dic Anual	-	De acuerdo con la periodicidad del indicador, no le corresponde resultado.
3.-Desarrollo Económico	75.-Instituto Zacatecano de Construcción de Escuelas	122.-Coadyuvar administrativamente en los procesos para la dignificación de la infraestructura en espacios educativos para el bienestar de la comunidad escolar	Porcentaje de escuelas dignificadas con infraestructura educativa	(Total de obras y acciones realizadas para la dignificación y bienestar escolar / Total de escuelas programadas a intervenir) * 100	Porcentaje	100	Resultados	Ascendente	Ene-Dic Anual	-	De acuerdo con la periodicidad del indicador, no le corresponde resultado.
4.-Desarrollo Social	76.-Junta de Protección y Conservación de Monumentos y Zonas Típicas del Estado de Zacatecas	71.-Protección y preservación del patrimonio material e inmaterial del estado	Porcentaje de supervisiones al patrimonio.	(Supervisiones a las obras autorizadas o no realizadas / Total de supervisiones a las obras autorizada o no programadas) * 100	Porcentaje	100	Resultados	Constante	Ene-Dic Anual	-	De acuerdo con la periodicidad del indicador, no le corresponde resultado.
4.-Desarrollo Social	76.-Junta de Protección y Conservación de Monumentos y Zonas Típicas del Estado de Zacatecas	76.-Apoyo administrativo para la protección y preservación del patrimonio material e inmaterial del estado	Porcentaje de supervisiones al patrimonio.	(Supervisiones a las obras autorizadas o no realizadas / Total de supervisiones a las obras autorizada o no programadas a realizar) * 100	Porcentaje	100	Resultados	Constante	Ene-Dic Anual	-	De acuerdo con la periodicidad del indicador, no le corresponde resultado.
4.-Desarrollo Social	77.-Instituto de la Juventud del Estado de Zacatecas	2.-Administración operativa otorgada al personal del Injuventud de manera eficiente para el logro de sus metas.	Porcentaje de Jóvenes atendidos 2024	(número de jóvenes atendidos / número de jóvenes programados) * 100	Porcentaje	90	Resultados	Ascendente	Ene-Dic Anual	-	De acuerdo con la periodicidad del indicador, no le corresponde resultado.
4.-Desarrollo Social	77.-Instituto de la Juventud del Estado de Zacatecas	4.-Bienestar integral y fomento al empleo juvenil en el estado de Zacatecas	Tasa de desocupación en población joven de 15 a 29 años en Zacatecas.	Tasa de desocupación en población joven de 15 a 29 años en Zacatecas.	Tasa de Variación	6.02	Resultados	Descendente	Ene-Dic Anual	-	De acuerdo con la periodicidad del indicador, no le corresponde resultado.
4.-Desarrollo Social	77.-Instituto de la Juventud del Estado de Zacatecas	77.-Bienestar educativo y formación integral para las juventudes zacatecanas	Tasa de abandono escolar por entidad federativa según nivel educativo (INEGI-SEP)	Tasa de abandono escolar por entidad federativa según nivel educativo (INEGI-SEP)	Tasa de Variación	10.4	Resultados	Descendente	Ene-Dic Anual	-	De acuerdo con la periodicidad del indicador, no le corresponde resultado.
4.-Desarrollo Social	77.-Instituto de la Juventud del Estado de Zacatecas	185.-Bienestar Integral y apoyos a las juventudes para transformar espacios públicos	Tasa de variación de espacios públicos entregados por el Instituto de la Juventud.	{ (Espacios públicos entregados por el Instituto de la Juventud en 2024 / Espacios públicos entregados por el Instituto de la Juventud en 2023) - 1 } * 100	Tasa de Variación	100	Resultados	Ascendente	Ene-Dic Anual	-	De acuerdo con la periodicidad del indicador, no le corresponde resultado.

Reporte de avance de metas de los indicadores a nivel PROPOSITO de los Programas Presupuestarios que conforman el Presupuesto 2024

Sector	Dependencia	Programa	Indicador	Método	U. Medida	Meta	Tipo	Sentido	Periodo	Resultado	Observación
4.-Desarrollo Social	78.-Instituto para la Atención e Inclusión de las Personas Con Discapacidad en el Estado de Zacatecas	18.-Promoción de los Derechos de las Personas con Discapacidad	Tasa de Variación de la participación en actividades de difusión	{ (Total de personas que asisten a actividades de difusión 2024 / Total de personas que asisten a actividades de difusión 2023) - 1 } * 100	Tasa de Variación	15	Resultados	Ascendente	Ene-Dic Anual	-	De acuerdo con la periodicidad del indicador, no le corresponde resultado.
4.-Desarrollo Social	78.-Instituto para la Atención e Inclusión de las Personas Con Discapacidad en el Estado de Zacatecas	21.-Transversalidad para la Inclusión de las Personas con Discapacidad	Porcentaje de acciones que facilitan la accesibilidad de las personas con discapacidad	(total de solicitudes atendidas / total de solicitudes recibidas) * 100	Porcentaje	50	Resultados	Ascendente	Ene-Dic Anual	-	De acuerdo con la periodicidad del indicador, no le corresponde resultado.
4.-Desarrollo Social	78.-Instituto para la Atención e Inclusión de las Personas Con Discapacidad en el Estado de Zacatecas	22.-Administración y Control del Instituto para la Atención e Inclusión de las Personas con Discapacidad del Estado de Zacatecas	Porcentaje de servicios otorgados a las diversas áreas que integran el Instituto para la Atención e Inclusión de las Personas con Discapacidad	(Total de servicios otorgados / Total de solicitudes de servicios realizados por las diversas áreas) * 100	Porcentaje	50	Resultados	Ascendente	Ene-Dic Anual	-	De acuerdo con la periodicidad del indicador, no le corresponde resultado.
4.-Desarrollo Social	78.-Instituto para la Atención e Inclusión de las Personas Con Discapacidad en el Estado de Zacatecas	188.-Apoyo para adecuación y construcción de espacios accesibles para personas con discapacidad	Porcentaje de solicitudes atendidas para la inclusión de las personas con discapacidad por diseño universal	(total de solicitudes atendidas / total de solicitudes recibidas) * 100	Porcentaje	50	Resultados	Ascendente	Ene-Dic Anual	-	De acuerdo con la periodicidad del indicador, no le corresponde resultado.
4.-Desarrollo Social	79.-Universidad Politécnica de Zacatecas	153.-Proyecto Estratégico de Educación Integral de Calidad	Porcentaje de programas académicos certificados para garantizar una educación de calidad.	(Número de beneficiarios / Número de actividades atendidas) * 100	Porcentaje	100	Resultados	Ascendente	Ene-Dic Anual	-	De acuerdo con la periodicidad del indicador, no le corresponde resultado.
4.-Desarrollo Social	80.-Universidad Politécnica del Sur de Zacatecas	66.-Consolidación de la Formación integral de profesionistas con competencia tecnológica mediante procesos, académicos y administrativos que intervienen en la enseñanza-aprendizaje a nivel Superior.	Porcentaje de alumnos con espacios para practicas adecuadas	(Alumnos con practicas / Total de alumnos) * 100	Porcentaje	50	Resultados	Ascendente	Ene-Dic Anual	-	De acuerdo con la periodicidad del indicador, no le corresponde resultado.
4.-Desarrollo Social	81.-Instituto Tecnológico Superior de Nochistlán	55.-Contribuir a la transformación del ITSN 2024	Porcentaje de Cobertura en el entorno	(Estudiantes inscritos(as) en el primer semestre en el año N / Total de egresados y egresadas del nivel medio superior del área de influencia del ITSN en el año N) * 100	Porcentaje	5.25	Resultados	Ascendente	Ene-Dic Anual	-	De acuerdo con la periodicidad del indicador, no le corresponde resultado.

Reporte de avance de metas de los indicadores a nivel PROPOSITO de los Programas Presupuestarios que conforman el Presupuesto 2024

Sector	Dependencia	Programa	Indicador	Método	U. Medida	Meta	Tipo	Sentido	Periodo	Resultado	Observación
4.-Desarrollo Social	82.-Instituto Tecnológico Superior de Fresnillo	169.-Ofrecer educación de calidad e integral a las y los estudiantes del Instituto Tecnológico Superior de Fresnillo	Tasa de variación de las y los egresados del instituto se titulen en educación superior	{ (Tituladas (os) en el año n / Tituladas (os) en el año n-1) * 100	Tasa de Variación	277	Resultados	Constante	Ene-Dic Anual	-	De acuerdo con la periodicidad del indicador, no le corresponde resultado.
4.-Desarrollo Social	83.-Instituto Tecnológico Superior de Tlaltenango	25.-Consolidar la calidad de la educación en el ITSZaS	Porcentaje de alumnos egresados	(Numero de alumnos(as) egresados / Numero de alumnos(as) egresados por cohorte generacional) * 100	Porcentaje	54	Resultados	Ascendente	Ene-Dic Anual	-	De acuerdo con la periodicidad del indicador, no le corresponde resultado.
4.-Desarrollo Social	84.-Instituto Tecnológico Superior de Loreto	80.-Fortalecimiento Del ITSL	Porcentaje de cobertura en el entorno	(Número de estudiantes matriculados en el primer semestre / Número de egresados y egresadas del nivel medio superior del área de influencia) * 100	Porcentaje	12	Resultados	Ascendente	Ene-Dic Anual	-	De acuerdo con la periodicidad del indicador, no le corresponde resultado.
4.-Desarrollo Social	85.-Instituto Tecnológico Superior de Río Grande	110.-Servicio Educativo de Calidad del Instituto Tecnológico Superior Zacatecas Norte	Porcentaje de Egresados con aptitudes para el desarrollo en su entorno	(Matrícula total del Instituto Tecnológico Superior Zacatecas Norte / Matrícula total de educación de nivel superior del estado) * 100	Porcentaje	2.5	Resultados	Ascendente	Ene-Dic Anual	-	De acuerdo con la periodicidad del indicador, no le corresponde resultado.
4.-Desarrollo Social	86.-Instituto Tecnológico Superior de Jerez	10.-Fortalecimiento del Servicio Educativo de Nivel Superior prestado por el Instituto Tecnológico Superior de Jerez	Porcentaje de eficiencia terminal	(Alumnos titulados de licenciatura en el ciclo escolar n / Matrícula de nuevo ingreso (n-6)) * 100	Porcentaje	100	Resultados	Ascendente	Ene-Dic Anual	-	De acuerdo con la periodicidad del indicador, no le corresponde resultado.
4.-Desarrollo Social	87.-Instituto Tecnológico Superior de Sombrerete	123.-Consolidación del servicio educativo de nivel superior prestado por el Instituto Tecnológico Superior Zacatecas Occidente	Porcentaje de eficiencia terminal	(Alumnos titulados de licenciatura en el ciclo escolar n / Matrícula de nuevo ingreso (n-6)) * 100	Porcentaje	60	Resultados	Ascendente	Ene-Dic Anual	-	De acuerdo con la periodicidad del indicador, no le corresponde resultado.
4.-Desarrollo Social	88.-Escuela de Conservación y Restauración de Zacatecas "Refugio Reyes"	1.-Operación de la Escuela Estatal de Conservación	Autorización de recursos financieros	(Presupuesto autorizado 2023 / Presupuesto autorizado 2024) * 100	Porcentaje	100	Resultados	Ascendente	Ene-Dic Anual	-	De acuerdo con la periodicidad del indicador, no le corresponde resultado.
4.-Desarrollo Social	89.-Colegio de Bachilleres del Estado de Zacatecas	58.-Educación integral y de excelencia	Porcentaje de Aprobación	(Aprobados(as) de todos los grados / Existencia de todos los grados) * 100	Porcentaje	74.5	Resultados	Ascendente	Ene-Dic Anual	-	De acuerdo con la periodicidad del indicador, no le corresponde resultado.
4.-Desarrollo Social	90.-Colegio de Educación Profesional Técnica de Zacatecas	6.-Formacion de Profesionales Técnicos y Profesionales Técnicos Bachiller	Porcentaje de eficacia de titulación	(Número de personas que se titulan en el periodo N / Total de personas que egresaron en el periodo N) * 100	Porcentaje	87.77	Resultados	Ascendente	Ene-Dic Anual	-	De acuerdo con la periodicidad del indicador, no le corresponde resultado.

Reporte de avance de metas de los indicadores a nivel PROPOSITO de los Programas Presupuestarios que conforman el Presupuesto 2024

Sector	Dependencia	Programa	Indicador	Método	U. Medida	Meta	Tipo	Sentido	Periodo	Resultado	Observación
4.-Desarrollo Social	91.-Colegio de Estudios Científicos y Tecnológicos del Estado de Zacatecas	81.-Formación de estudiantes con perfil científico y tecnológico CECYTEZ-EMSaD	Porcentaje de la cobertura del subsistema educativo.	(Matrícula de inicio de ciclo escolar (t) / Población total que integra el grupo de edad al que corresponde ese nivel (t)) * 100	Porcentaje	100	Resultados	Constante	Ene-Dic Anual	-	De acuerdo con la periodicidad del indicador, no le corresponde resultado.
4.-Desarrollo Social	93.-Universidad Tecnológica del Estado de Zacatecas	118.-Programas Educativos de calidad y pertinentes al entorno	Porcentaje de estudiantes matriculados en programas pertinentes	(Estudiantes matriculados en programas educativos con pertinencia / Total de estudiantes matriculados) * 100	Porcentaje	50	Resultados	Ascendente	Ene-Dic Anual	-	De acuerdo con la periodicidad del indicador, no le corresponde resultado.
2.-Administración	95.-Comisión Estatal de la Defensa del Contribuyente	83.-Acceso a la Justicia Tributaria a través de la Protección y Defensa de los Derechos de los Contribuyentes	Porcentaje de solicitudes procedentes	(Número total de contribuyentes que resuelven su situación / Total de contribuyentes que presentan sus denuncias) * 100	Porcentaje	95	Resultados	Ascendente	Ene-Dic Anual	-	De acuerdo con la periodicidad del indicador, no le corresponde resultado.
2.-Administración	96.-Secretaría Ejecutiva del Sistema Estatal Anticorrupción de Zacatecas	23.-Programa para combatir la impunidad y la arbitrariedad incentivando la interacción entre el Estado y la sociedad.	Porcentaje de Acuerdos del Sistema Estatal Anticorrupción Ejecutados	(Número de acuerdos del SEA ejecutados / Número de acuerdos del SEA acordados) * 100	Porcentaje	100	Resultados	Ascendente	Ene-Dic Anual	-	De acuerdo con la periodicidad del indicador, no le corresponde resultado.
2.-Administración	96.-Secretaría Ejecutiva del Sistema Estatal Anticorrupción de Zacatecas	24.-Programa para la Operación Institucional de la Secretaría Ejecutiva del Sistema Estatal Anticorrupción de Zacatecas	Porcentaje de informes de la Secretaría Ejecutiva del Sistema Estatal Anticorrupción de Zacatecas aprobados	(Número de informes aprobados / Número de informes elaborados) * 100	Porcentaje	100	Resultados	Ascendente	Ene-Dic Anual	-	De acuerdo con la periodicidad del indicador, no le corresponde resultado.
1.-Política Interna y Seguridad	97.-Centro de Conciliación Laboral del Estado de Zacatecas	117.-Garantizar el respeto a los derechos laborales a través de la conciliación	Porcentaje de Conciliación del Apartado "A"	(Total de solicitudes concluidas / Total de convenios realizados) * 100	Porcentaje	55	Resultados	Ascendente	Ene-Dic Anual	-	De acuerdo con la periodicidad del indicador, no le corresponde resultado.
Notas											
1: Información recabada en el Sistema Integral de Información para la Planeación (SIPLAN), proporcionada por las Dependencias y Entidades.											
2: La información correspondiente a la línea base, metas y variables para obtener el resultado de los indicadores es responsabilidad de las Dependencias o Entidades.											
3: Es responsabilidad de las Dependencias y Entidades capturar la información en tiempo y forma, conforme a los periodos establecidos.											



Zacatecas

GOBIERNO DEL ESTADO

2021-2027

III. IV. Información Programática

Indicadores de Resultados Nivel Componente

INFORME FINANCIEROR AL PRIMER TRIMESTRE DEL 01 DE ENERO AL 30 DE ABRIL
PODER EJECUTIVO DEL ESTADO DE ZACATECAS

2024

Reporte de avance de metas de los indicadores a nivel COMPONENTE de los Programas Presupuestarios que conforman el Presupuesto 2024

Sector	Dependencia	Programa	Componente	U. Responsable	Indicador	Método	U. Medida	Meta	Tipo	Sentido	Periodo	Resultado	Observación
2.-Administración	1.-Jefatura de Oficina del Gobernador	90.-Apoyos otorgados por la oficina del Gobernador	1 - Apoyos económicos de una sola edición otorgados	0101 - Dirección de Atención Ciudadana y Audiencias	Porcentaje de solicitudes de apoyos que cumplen con los requisitos	{ Total de apoyos entregados / Total de apoyos solicitados } * 100	Porcentaje	86	Producto	Ascendente	Ene-Mar	75	los faltantes se encuentran en proceso de autorización
2.-Administración	1.-Jefatura de Oficina del Gobernador	90.-Apoyos otorgados por la oficina del Gobernador	1 - Apoyos económicos de una sola edición otorgados	0101 - Dirección de Atención Ciudadana y Audiencias	Porcentaje de solicitudes de apoyos que cumplen con los requisitos	{ Total de apoyos entregados / Total de apoyos solicitados } * 100	Porcentaje	86	Producto	Ascendente	Abr-Jun	-	De acuerdo con la periodicidad del indicador, no le corresponde resultado.
2.-Administración	1.-Jefatura de Oficina del Gobernador	90.-Apoyos otorgados por la oficina del Gobernador	1 - Apoyos económicos de una sola edición otorgados	0101 - Dirección de Atención Ciudadana y Audiencias	Porcentaje de solicitudes de apoyos que cumplen con los requisitos	{ Total de apoyos entregados / Total de apoyos solicitados } * 100	Porcentaje	86	Producto	Ascendente	Jul-Sep	-	De acuerdo con la periodicidad del indicador, no le corresponde resultado.
2.-Administración	1.-Jefatura de Oficina del Gobernador	90.-Apoyos otorgados por la oficina del Gobernador	1 - Apoyos económicos de una sola edición otorgados	0101 - Dirección de Atención Ciudadana y Audiencias	Porcentaje de solicitudes de apoyos que cumplen con los requisitos	{ Total de apoyos entregados / Total de apoyos solicitados } * 100	Porcentaje	86	Producto	Ascendente	Oct-Dic	-	De acuerdo con la periodicidad del indicador, no le corresponde resultado.
2.-Administración	1.-Jefatura de Oficina del Gobernador	90.-Apoyos otorgados por la oficina del Gobernador	2 - Apoyos económicos mensuales otorgados	0101 - Dirección de Atención Ciudadana y Audiencias	Porcentaje de solicitudes de apoyos que cumplen con los requisitos	{ Total de apoyos entregados mensuales / Total de apoyos solicitados mensuales } * 100	Porcentaje	86	Producto	Ascendente	Ene-Mar	0	NO SE HA AUTORIZADO PARA EL PRESENTE EJERCICIO EL PADRÓN DE BENEFICIARIOS
2.-Administración	1.-Jefatura de Oficina del Gobernador	90.-Apoyos otorgados por la oficina del Gobernador	2 - Apoyos económicos mensuales otorgados	0101 - Dirección de Atención Ciudadana y Audiencias	Porcentaje de solicitudes de apoyos que cumplen con los requisitos	{ Total de apoyos entregados mensuales / Total de apoyos solicitados mensuales } * 100	Porcentaje	86	Producto	Ascendente	Abr-Jun	-	De acuerdo con la periodicidad del indicador, no le corresponde resultado.
2.-Administración	1.-Jefatura de Oficina del Gobernador	90.-Apoyos otorgados por la oficina del Gobernador	2 - Apoyos económicos mensuales otorgados	0101 - Dirección de Atención Ciudadana y Audiencias	Porcentaje de solicitudes de apoyos que cumplen con los requisitos	{ Total de apoyos entregados mensuales / Total de apoyos solicitados mensuales } * 100	Porcentaje	86	Producto	Ascendente	Jul-Sep	-	De acuerdo con la periodicidad del indicador, no le corresponde resultado.
2.-Administración	1.-Jefatura de Oficina del Gobernador	90.-Apoyos otorgados por la oficina del Gobernador	2 - Apoyos económicos mensuales otorgados	0101 - Dirección de Atención Ciudadana y Audiencias	Porcentaje de solicitudes de apoyos que cumplen con los requisitos	{ Total de apoyos entregados mensuales / Total de apoyos solicitados mensuales } * 100	Porcentaje	86	Producto	Ascendente	Oct-Dic	-	De acuerdo con la periodicidad del indicador, no le corresponde resultado.
2.-Administración	1.-Jefatura de Oficina del Gobernador	92.-Servicios del Despacho del Gobernador	1 - Peticiones dirigidas al Ejecutivo del Estado, atendidas	0101 - Dirección de Atención Ciudadana y Audiencias	Porcentaje que se tiene de peticiones canalizadas desagregadas por sexo y edad.	{ Peticiones concluidas / Peticiones recibidas } * 100	Porcentaje	100	Producto	Constante	Ene-Mar	57.36	Derivado a que se enviaron directo a las dependencias no se toman como avance para esta dirección
2.-Administración	1.-Jefatura de Oficina del Gobernador	92.-Servicios del Despacho del Gobernador	1 - Peticiones dirigidas al Ejecutivo del Estado, atendidas	0101 - Dirección de Atención Ciudadana y Audiencias	Porcentaje que se tiene de peticiones canalizadas desagregadas por sexo y edad.	{ Peticiones concluidas / Peticiones recibidas } * 100	Porcentaje	100	Producto	Constante	Abr-Jun	-	De acuerdo con la periodicidad del indicador, no le corresponde resultado.
2.-Administración	1.-Jefatura de Oficina del Gobernador	92.-Servicios del Despacho del Gobernador	1 - Peticiones dirigidas al Ejecutivo del Estado, atendidas	0101 - Dirección de Atención Ciudadana y Audiencias	Porcentaje que se tiene de peticiones canalizadas desagregadas por sexo y edad.	{ Peticiones concluidas / Peticiones recibidas } * 100	Porcentaje	100	Producto	Constante	Jul-Sep	-	De acuerdo con la periodicidad del indicador, no le corresponde resultado.
2.-Administración	1.-Jefatura de Oficina del Gobernador	92.-Servicios del Despacho del Gobernador	1 - Peticiones dirigidas al Ejecutivo del Estado, atendidas	0101 - Dirección de Atención Ciudadana y Audiencias	Porcentaje que se tiene de peticiones canalizadas desagregadas por sexo y edad.	{ Peticiones concluidas / Peticiones recibidas } * 100	Porcentaje	100	Producto	Constante	Oct-Dic	-	De acuerdo con la periodicidad del indicador, no le corresponde resultado.
2.-Administración	1.-Jefatura de Oficina del Gobernador	92.-Servicios del Despacho del Gobernador	2 - Programa de Acciones de Gobierno Difundidas	0102 - COORDINADOR DE COMUNICACIÓN SOCIAL	Porcentaje Acciones difundidas	{ Boletines realizados / Boletines programados } * 100	Porcentaje	100	Producto	Constante	Ene-Mar	104	EL GOBERNADOR ACUDE A INAUGURAR VARIOS TRAMOS CARRETEROS EN FIN DE SEMANA
2.-Administración	1.-Jefatura de Oficina del Gobernador	92.-Servicios del Despacho del Gobernador	2 - Programa de Acciones de Gobierno Difundidas	0102 - COORDINADOR DE COMUNICACIÓN SOCIAL	Porcentaje Acciones difundidas	{ Boletines realizados / Boletines programados } * 100	Porcentaje	100	Producto	Constante	Abr-Jun	-	De acuerdo con la periodicidad del indicador, no le corresponde resultado.
2.-Administración	1.-Jefatura de Oficina del Gobernador	92.-Servicios del Despacho del Gobernador	2 - Programa de Acciones de Gobierno Difundidas	0102 - COORDINADOR DE COMUNICACIÓN SOCIAL	Porcentaje Acciones difundidas	{ Boletines realizados / Boletines programados } * 100	Porcentaje	100	Producto	Constante	Jul-Sep	-	De acuerdo con la periodicidad del indicador, no le corresponde resultado.
2.-Administración	1.-Jefatura de Oficina del Gobernador	92.-Servicios del Despacho del Gobernador	2 - Programa de Acciones de Gobierno Difundidas	0102 - COORDINADOR DE COMUNICACIÓN SOCIAL	Porcentaje Acciones difundidas	{ Boletines realizados / Boletines programados } * 100	Porcentaje	100	Producto	Constante	Oct-Dic	-	De acuerdo con la periodicidad del indicador, no le corresponde resultado.

Reporte de avance de metas de los indicadores a nivel COMPONENTE de los Programas Presupuestarios que conforman el Presupuesto 2024

Sector	Dependencia	Programa	Componente	U. Responsable	Indicador	Método	U. Medida	Meta	Tipo	Sentido	Periodo	Resultado	Observación
1.-Política Interna y Seguridad	2.-Secretaría General de Gobierno	54.-Gobernanza para el Desarrollo	1 - Derechos Humanos atendidos	0201 - Subsecretaría de Desarrollo Político	Porcentaje de cumplimiento de las instituciones que en su marco normativo contemplan la transversalidad de los derechos humanos	{ Suma marcos normativos institucionales (PROGRAMAS PRESUPUESTARIOS) que contemplan la transversalidad de los derechos humanos / Suma de marcos normativos institucionales de la administración pública centralizada } * 100	Porcentaje	90	Producto	Ascendente	Ene-Mar	60	La meta quedó por debajo de lo programado debido a que en el presupuesto de egresos fueron menos las dependencias autorizadas con transversalidad referente a derechos humanos
1.-Política Interna y Seguridad	2.-Secretaría General de Gobierno	54.-Gobernanza para el Desarrollo	1 - Derechos Humanos atendidos	0201 - Subsecretaría de Desarrollo Político	Porcentaje de cumplimiento de las instituciones que en su marco normativo contemplan la transversalidad de los derechos humanos	{ Suma marcos normativos institucionales (PROGRAMAS PRESUPUESTARIOS) que contemplan la transversalidad de los derechos humanos / Suma de marcos normativos institucionales de la administración pública centralizada } * 100	Porcentaje	90	Producto	Ascendente	Abr-Jun	-	De acuerdo con la periodicidad del indicador, no le corresponde resultado.
1.-Política Interna y Seguridad	2.-Secretaría General de Gobierno	54.-Gobernanza para el Desarrollo	1 - Derechos Humanos atendidos	0201 - Subsecretaría de Desarrollo Político	Porcentaje de cumplimiento de las instituciones que en su marco normativo contemplan la transversalidad de los derechos humanos	{ Suma marcos normativos institucionales (PROGRAMAS PRESUPUESTARIOS) que contemplan la transversalidad de los derechos humanos / Suma de marcos normativos institucionales de la administración pública centralizada } * 100	Porcentaje	90	Producto	Ascendente	Jul-Sep	-	De acuerdo con la periodicidad del indicador, no le corresponde resultado.
1.-Política Interna y Seguridad	2.-Secretaría General de Gobierno	54.-Gobernanza para el Desarrollo	1 - Derechos Humanos atendidos	0201 - Subsecretaría de Desarrollo Político	Porcentaje de cumplimiento de las instituciones que en su marco normativo contemplan la transversalidad de los derechos humanos	{ Suma marcos normativos institucionales (PROGRAMAS PRESUPUESTARIOS) que contemplan la transversalidad de los derechos humanos / Suma de marcos normativos institucionales de la administración pública centralizada } * 100	Porcentaje	90	Producto	Ascendente	Oct-Dic	-	De acuerdo con la periodicidad del indicador, no le corresponde resultado.
1.-Política Interna y Seguridad	2.-Secretaría General de Gobierno	54.-Gobernanza para el Desarrollo	2 - Eficiencia Política para la Nueva Gobernanza implementada	0201 - Subsecretaría de Desarrollo Político	Porcentaje de eficiencia para la aprobación de iniciativas del Poder Ejecutivo	{ Suma de las iniciativas aprobadas por el legislativo y propuestas por el Poder Ejecutivo / Suma de las iniciativas propuestas por el Poder Ejecutivo } * 100	Porcentaje	90	Producto	Constante	Ene-Mar	100	
1.-Política Interna y Seguridad	2.-Secretaría General de Gobierno	54.-Gobernanza para el Desarrollo	2 - Eficiencia Política para la Nueva Gobernanza implementada	0201 - Subsecretaría de Desarrollo Político	Porcentaje de eficiencia para la aprobación de iniciativas del Poder Ejecutivo	{ Suma de las iniciativas aprobadas por el legislativo y propuestas por el Poder Ejecutivo / Suma de las iniciativas propuestas por el Poder Ejecutivo } * 100	Porcentaje	90	Producto	Constante	Abr-Jun	-	De acuerdo con la periodicidad del indicador, no le corresponde resultado.
1.-Política Interna y Seguridad	2.-Secretaría General de Gobierno	54.-Gobernanza para el Desarrollo	2 - Eficiencia Política para la Nueva Gobernanza implementada	0201 - Subsecretaría de Desarrollo Político	Porcentaje de eficiencia para la aprobación de iniciativas del Poder Ejecutivo	{ Suma de las iniciativas aprobadas por el legislativo y propuestas por el Poder Ejecutivo / Suma de las iniciativas propuestas por el Poder Ejecutivo } * 100	Porcentaje	90	Producto	Constante	Jul-Sep	-	De acuerdo con la periodicidad del indicador, no le corresponde resultado.
1.-Política Interna y Seguridad	2.-Secretaría General de Gobierno	54.-Gobernanza para el Desarrollo	2 - Eficiencia Política para la Nueva Gobernanza implementada	0201 - Subsecretaría de Desarrollo Político	Porcentaje de eficiencia para la aprobación de iniciativas del Poder Ejecutivo	{ Suma de las iniciativas aprobadas por el legislativo y propuestas por el Poder Ejecutivo / Suma de las iniciativas propuestas por el Poder Ejecutivo } * 100	Porcentaje	90	Producto	Constante	Oct-Dic	-	De acuerdo con la periodicidad del indicador, no le corresponde resultado.
1.-Política Interna y Seguridad	2.-Secretaría General de Gobierno	54.-Gobernanza para el Desarrollo	3 - Fortalecimiento institucional para la Nueva Gobernanza coordinada	0201 - Subsecretaría de Desarrollo Político	Porcentaje de resolutive emanados de reuniones para la coordinación con organismos electorales	{ Suma de resolutive cumplidos con las autoridades electorales / Suma de resolutive emanados de las reuniones con autoridades electorales } * 100	Porcentaje	90	Producto	Ascendente	Ene-Jun	-	De acuerdo con la periodicidad del indicador, no le corresponde resultado.
1.-Política Interna y Seguridad	2.-Secretaría General de Gobierno	54.-Gobernanza para el Desarrollo	3 - Fortalecimiento institucional para la Nueva Gobernanza coordinada	0201 - Subsecretaría de Desarrollo Político	Porcentaje de resolutive emanados de reuniones para la coordinación con organismos electorales	{ Suma de resolutive cumplidos con las autoridades electorales / Suma de resolutive emanados de las reuniones con autoridades electorales } * 100	Porcentaje	90	Producto	Ascendente	Jul-Dic	-	De acuerdo con la periodicidad del indicador, no le corresponde resultado.
1.-Política Interna y Seguridad	2.-Secretaría General de Gobierno	62.-Gobernanza para el Bienestar	1 - Participación ciudadana en los asuntos públicos fomentada	0202 - Subsecretaría de Concertación y Atención Ciudadana	Porcentaje de cumplimiento de acuerdos para el involucramiento de organizaciones sociales y sindicatos en asuntos públicos	{ Suma de actividades realizadas / Suma de actividades programadas } * 100	Porcentaje	90	Producto	Ascendente	Ene-Jun	-	De acuerdo con la periodicidad del indicador, no le corresponde resultado.
1.-Política Interna y Seguridad	2.-Secretaría General de Gobierno	62.-Gobernanza para el Bienestar	1 - Participación ciudadana en los asuntos públicos fomentada	0202 - Subsecretaría de Concertación y Atención Ciudadana	Porcentaje de cumplimiento de acuerdos para el involucramiento de organizaciones sociales y sindicatos en asuntos públicos	{ Suma de actividades realizadas / Suma de actividades programadas } * 100	Porcentaje	90	Producto	Ascendente	Jul-Dic	-	De acuerdo con la periodicidad del indicador, no le corresponde resultado.
1.-Política Interna y Seguridad	2.-Secretaría General de Gobierno	62.-Gobernanza para el Bienestar	2 - Políticas públicas para el bienestar y la eficiencia generada	0202 - Subsecretaría de Concertación y Atención Ciudadana	Porcentaje de eficiencia para la construcción de acuerdos	{ Suma de actividades realizadas / Suma de actividades programadas } * 100	Porcentaje	90	Producto	Ascendente	Ene-Jun	-	De acuerdo con la periodicidad del indicador, no le corresponde resultado.
1.-Política Interna y Seguridad	2.-Secretaría General de Gobierno	62.-Gobernanza para el Bienestar	2 - Políticas públicas para el bienestar y la eficiencia generada	0202 - Subsecretaría de Concertación y Atención Ciudadana	Porcentaje de eficiencia para la construcción de acuerdos	{ Suma de actividades realizadas / Suma de actividades programadas } * 100	Porcentaje	90	Producto	Ascendente	Jul-Dic	-	De acuerdo con la periodicidad del indicador, no le corresponde resultado.
1.-Política Interna y Seguridad	2.-Secretaría General de Gobierno	78.-Prevención Social de la Violencia y la Delincuencia con Participación Ciudadana	1 - Cultura de la paz, la no violencia y el cuidado mutuo así como el fomento a la denuncia promovida	0203 - Subsecretaría de Prevención Social del Delito	Porcentaje de eventos realizados sobre actividades para promover el fomento de paz y la recuperación de valores.	{ Suma de eventos realizados / Suma de eventos programados } * 100	Porcentaje	90	Producto	Ascendente	Ene-Jun	-	De acuerdo con la periodicidad del indicador, no le corresponde resultado.
1.-Política Interna y Seguridad	2.-Secretaría General de Gobierno	78.-Prevención Social de la Violencia y la Delincuencia con Participación Ciudadana	1 - Cultura de la paz, la no violencia y el cuidado mutuo así como el fomento a la denuncia promovida	0203 - Subsecretaría de Prevención Social del Delito	Porcentaje de eventos realizados sobre actividades para promover el fomento de paz y la recuperación de valores.	{ Suma de eventos realizados / Suma de eventos programados } * 100	Porcentaje	90	Producto	Ascendente	Jul-Dic	-	De acuerdo con la periodicidad del indicador, no le corresponde resultado.
1.-Política Interna y Seguridad	2.-Secretaría General de Gobierno	78.-Prevención Social de la Violencia y la Delincuencia con Participación Ciudadana	2 - Estrategias de administración de recursos en materia de Prevención Social del Delito articulada	0203 - Subsecretaría de Prevención Social del Delito	Porcentaje de cumplimiento de informes para la administración de recursos	{ Suma de informes realizados / Suma de informes programados } * 100	Porcentaje	90	Producto	Ascendente	Ene-Mar	100	
1.-Política Interna y Seguridad	2.-Secretaría General de Gobierno	78.-Prevención Social de la Violencia y la Delincuencia con Participación Ciudadana	2 - Estrategias de administración de recursos en materia de Prevención Social del Delito articulada	0203 - Subsecretaría de Prevención Social del Delito	Porcentaje de cumplimiento de informes para la administración de recursos	{ Suma de informes realizados / Suma de informes programados } * 100	Porcentaje	90	Producto	Ascendente	Abr-Jun	-	De acuerdo con la periodicidad del indicador, no le corresponde resultado.
1.-Política Interna y Seguridad	2.-Secretaría General de Gobierno	78.-Prevención Social de la Violencia y la Delincuencia con Participación Ciudadana	2 - Estrategias de administración de recursos en materia de Prevención Social del Delito articulada	0203 - Subsecretaría de Prevención Social del Delito	Porcentaje de cumplimiento de informes para la administración de recursos	{ Suma de informes realizados / Suma de informes programados } * 100	Porcentaje	90	Producto	Ascendente	Jul-Sep	-	De acuerdo con la periodicidad del indicador, no le corresponde resultado.
1.-Política Interna y Seguridad	2.-Secretaría General de Gobierno	78.-Prevención Social de la Violencia y la Delincuencia con Participación Ciudadana	2 - Estrategias de administración de recursos en materia de Prevención Social del Delito articulada	0203 - Subsecretaría de Prevención Social del Delito	Porcentaje de cumplimiento de informes para la administración de recursos	{ Suma de informes realizados / Suma de informes programados } * 100	Porcentaje	90	Producto	Ascendente	Oct-Dic	-	De acuerdo con la periodicidad del indicador, no le corresponde resultado.

Reporte de avance de metas de los indicadores a nivel COMPONENTE de los Programas Presupuestarios que conforman el Presupuesto 2024

Sector	Dependencia	Programa	Componente	U. Responsable	Indicador	Método	U. Medida	Meta	Tipo	Sentido	Periodo	Resultado	Observación
1.-Política Interna y Seguridad	2.-Secretaría General de Gobierno	96.-Sistema de Transporte Público	1 - Apoyos dentro del programa de renovación de unidades Taxi Confiable y Seguro, otorgados	0204 - Subsecretaría de Transporte Público	Porcentaje de concesionarios de taxi beneficiados	(Suma de concesionarios de taxi beneficiados / Suma de concesionarios de taxi que cuentan con registro vigente) * 100	Porcentaje	3	Producto	Ascendente	Ene-Jun	-	De acuerdo con la periodicidad del indicador, no le corresponde resultado.
1.-Política Interna y Seguridad	2.-Secretaría General de Gobierno	96.-Sistema de Transporte Público	1 - Apoyos dentro del programa de renovación de unidades Taxi Confiable y Seguro, otorgados	0204 - Subsecretaría de Transporte Público	Porcentaje de concesionarios de taxi beneficiados	(Suma de concesionarios de taxi beneficiados / Suma de concesionarios de taxi que cuentan con registro vigente) * 100	Porcentaje	3	Producto	Ascendente	Jul-Dic	-	De acuerdo con la periodicidad del indicador, no le corresponde resultado.
1.-Política Interna y Seguridad	2.-Secretaría General de Gobierno	96.-Sistema de Transporte Público	2 - Servicio Público de Transporte Profesionalizado	0204 - Subsecretaría de Transporte Público	Porcentaje de Concesionarios y operadores capacitados	(Suma de concesionarios y operadores capacitados / Suma de concesionarios y operadores programados) * 100	Porcentaje	80	Producto	Ascendente	Ene-Mar	7085	Las capacitaciones fueron cambiadas de fecha al primer trimestre del año
1.-Política Interna y Seguridad	2.-Secretaría General de Gobierno	96.-Sistema de Transporte Público	2 - Servicio Público de Transporte Profesionalizado	0204 - Subsecretaría de Transporte Público	Porcentaje de Concesionarios y operadores capacitados	(Suma de concesionarios y operadores capacitados / Suma de concesionarios y operadores programados) * 100	Porcentaje	80	Producto	Ascendente	Abr-Jun	-	De acuerdo con la periodicidad del indicador, no le corresponde resultado.
1.-Política Interna y Seguridad	2.-Secretaría General de Gobierno	96.-Sistema de Transporte Público	2 - Servicio Público de Transporte Profesionalizado	0204 - Subsecretaría de Transporte Público	Porcentaje de Concesionarios y operadores capacitados	(Suma de concesionarios y operadores capacitados / Suma de concesionarios y operadores programados) * 100	Porcentaje	80	Producto	Ascendente	Jul-Sep	-	De acuerdo con la periodicidad del indicador, no le corresponde resultado.
1.-Política Interna y Seguridad	2.-Secretaría General de Gobierno	96.-Sistema de Transporte Público	2 - Servicio Público de Transporte Profesionalizado	0204 - Subsecretaría de Transporte Público	Porcentaje de Concesionarios y operadores capacitados	(Suma de concesionarios y operadores capacitados / Suma de concesionarios y operadores programados) * 100	Porcentaje	80	Producto	Ascendente	Oct-Dic	-	De acuerdo con la periodicidad del indicador, no le corresponde resultado.
1.-Política Interna y Seguridad	2.-Secretaría General de Gobierno	101.-Sistema Estatal de Protección Civil	1 - Riesgos Identificados	0205 - Coordinación Estatal de Protección Civil	Porcentaje de Riesgos Identificados	(Suma de inspecciones + verificaciones, + denuncias realizadas / Total de Inspecciones + verificaciones + denuncias programadas) * 100	Porcentaje	90	Producto	Ascendente	Ene-Mar	716.67	Para este trimestre se superó la meta, dentro de estas verificaciones y evaluación de daños derivados de fenómenos perturbadores, porque es a petición de parte y de manera ofensiva, ya que después del suceso generado por un inmueble perturbador, la ciudadanía solicita la verificación para continuar con las actividades normales en su inmueble, aunado a que la ciudadanía presentó más Denuncias Ciudadanas en base al riesgo experimentado
1.-Política Interna y Seguridad	2.-Secretaría General de Gobierno	101.-Sistema Estatal de Protección Civil	1 - Riesgos Identificados	0205 - Coordinación Estatal de Protección Civil	Porcentaje de Riesgos Identificados	(Suma de inspecciones + verificaciones, + denuncias realizadas / Total de Inspecciones + verificaciones + denuncias programadas) * 100	Porcentaje	90	Producto	Ascendente	Abr-Jun	-	De acuerdo con la periodicidad del indicador, no le corresponde resultado.
1.-Política Interna y Seguridad	2.-Secretaría General de Gobierno	101.-Sistema Estatal de Protección Civil	1 - Riesgos Identificados	0205 - Coordinación Estatal de Protección Civil	Porcentaje de Riesgos Identificados	(Suma de inspecciones + verificaciones, + denuncias realizadas / Total de Inspecciones + verificaciones + denuncias programadas) * 100	Porcentaje	90	Producto	Ascendente	Jul-Sep	-	De acuerdo con la periodicidad del indicador, no le corresponde resultado.
1.-Política Interna y Seguridad	2.-Secretaría General de Gobierno	101.-Sistema Estatal de Protección Civil	1 - Riesgos Identificados	0205 - Coordinación Estatal de Protección Civil	Porcentaje de Riesgos Identificados	(Suma de inspecciones + verificaciones, + denuncias realizadas / Total de Inspecciones + verificaciones + denuncias programadas) * 100	Porcentaje	90	Producto	Ascendente	Oct-Dic	-	De acuerdo con la periodicidad del indicador, no le corresponde resultado.
1.-Política Interna y Seguridad	2.-Secretaría General de Gobierno	101.-Sistema Estatal de Protección Civil	2 - Riesgos Prevenidos	0205 - Coordinación Estatal de Protección Civil	Porcentaje de inspecciones a inmuebles en riesgo	(Suma de inspecciones detectadas en riesgo / total de inspecciones) * 100	Porcentaje	90	Producto	Ascendente	Ene-Jun	-	De acuerdo con la periodicidad del indicador, no le corresponde resultado.
1.-Política Interna y Seguridad	2.-Secretaría General de Gobierno	101.-Sistema Estatal de Protección Civil	2 - Riesgos Prevenidos	0205 - Coordinación Estatal de Protección Civil	Porcentaje de inspecciones a inmuebles en riesgo	(Suma de inspecciones detectadas en riesgo / total de inspecciones) * 100	Porcentaje	90	Producto	Ascendente	Jul-Dic	-	De acuerdo con la periodicidad del indicador, no le corresponde resultado.
1.-Política Interna y Seguridad	2.-Secretaría General de Gobierno	101.-Sistema Estatal de Protección Civil	3 - Emergencias atendidas	0205 - Coordinación Estatal de Protección Civil	Porcentaje de respuesta ante llamadas de auxilio	(Llamadas atendidas / suma total de llamadas registradas) * 100	Porcentaje	90	Producto	Ascendente	Ene-Mar	100	
1.-Política Interna y Seguridad	2.-Secretaría General de Gobierno	101.-Sistema Estatal de Protección Civil	3 - Emergencias atendidas	0205 - Coordinación Estatal de Protección Civil	Porcentaje de respuesta ante llamadas de auxilio	(Llamadas atendidas / suma total de llamadas registradas) * 100	Porcentaje	90	Producto	Ascendente	Abr-Jun	-	De acuerdo con la periodicidad del indicador, no le corresponde resultado.
1.-Política Interna y Seguridad	2.-Secretaría General de Gobierno	101.-Sistema Estatal de Protección Civil	3 - Emergencias atendidas	0205 - Coordinación Estatal de Protección Civil	Porcentaje de respuesta ante llamadas de auxilio	(Llamadas atendidas / suma total de llamadas registradas) * 100	Porcentaje	90	Producto	Ascendente	Jul-Sep	-	De acuerdo con la periodicidad del indicador, no le corresponde resultado.
1.-Política Interna y Seguridad	2.-Secretaría General de Gobierno	101.-Sistema Estatal de Protección Civil	3 - Emergencias atendidas	0205 - Coordinación Estatal de Protección Civil	Porcentaje de respuesta ante llamadas de auxilio	(Llamadas atendidas / suma total de llamadas registradas) * 100	Porcentaje	90	Producto	Ascendente	Oct-Dic	-	De acuerdo con la periodicidad del indicador, no le corresponde resultado.
1.-Política Interna y Seguridad	2.-Secretaría General de Gobierno	101.-Sistema Estatal de Protección Civil	4 - Capacidades Institucionales para la Protección Civil fortalecidas	0205 - Coordinación Estatal de Protección Civil	Porcentaje de gestiones para el fortalecimiento de capacidades de PC	(Suma de documentos aprobados / suma de documentos elaborados) * 100	Porcentaje	90	Producto	Ascendente	Ene-Jun	-	De acuerdo con la periodicidad del indicador, no le corresponde resultado.
1.-Política Interna y Seguridad	2.-Secretaría General de Gobierno	101.-Sistema Estatal de Protección Civil	4 - Capacidades Institucionales para la Protección Civil fortalecidas	0205 - Coordinación Estatal de Protección Civil	Porcentaje de gestiones para el fortalecimiento de capacidades de PC	(Suma de documentos aprobados / suma de documentos elaborados) * 100	Porcentaje	90	Producto	Ascendente	Jul-Dic	-	De acuerdo con la periodicidad del indicador, no le corresponde resultado.
1.-Política Interna y Seguridad	2.-Secretaría General de Gobierno	104.-Gestión Administrativa para la Política Interior	1 - Calidad institucional para la democracia proporcionada	0206 - Coordinación Administrativa	Porcentaje de documentos para el cumplimiento institucional	(Número de documentos autorizados / Número de documentos elaborados) * 100	Porcentaje	100	Producto	Constante	Ene-Mar	100	
1.-Política Interna y Seguridad	2.-Secretaría General de Gobierno	104.-Gestión Administrativa para la Política Interior	1 - Calidad institucional para la democracia proporcionada	0206 - Coordinación Administrativa	Porcentaje de documentos para el cumplimiento institucional	(Número de documentos autorizados / Número de documentos elaborados) * 100	Porcentaje	100	Producto	Constante	Abr-Jun	-	De acuerdo con la periodicidad del indicador, no le corresponde resultado.
1.-Política Interna y Seguridad	2.-Secretaría General de Gobierno	104.-Gestión Administrativa para la Política Interior	1 - Calidad institucional para la democracia proporcionada	0206 - Coordinación Administrativa	Porcentaje de documentos para el cumplimiento institucional	(Número de documentos autorizados / Número de documentos elaborados) * 100	Porcentaje	100	Producto	Constante	Jul-Sep	-	De acuerdo con la periodicidad del indicador, no le corresponde resultado.
1.-Política Interna y Seguridad	2.-Secretaría General de Gobierno	104.-Gestión Administrativa para la Política Interior	1 - Calidad institucional para la democracia proporcionada	0206 - Coordinación Administrativa	Porcentaje de documentos para el cumplimiento institucional	(Número de documentos autorizados / Número de documentos elaborados) * 100	Porcentaje	100	Producto	Constante	Oct-Dic	-	De acuerdo con la periodicidad del indicador, no le corresponde resultado.
1.-Política Interna y Seguridad	2.-Secretaría General de Gobierno	104.-Gestión Administrativa para la Política Interior	2 - Programa Anual de trabajo de comités gestionado	0206 - Coordinación Administrativa	Porcentaje de sesiones de comités efectuado	(Número de sesiones realizadas / Número de sesiones mandatadas) * 100	Porcentaje	100	Producto	Constante	Ene-Mar	100	

Reporte de avance de metas de los indicadores a nivel COMPONENTE de los Programas Presupuestarios que conforman el Presupuesto 2024

Sector	Dependencia	Programa	Componente	U. Responsable	Indicador	Método	U. Medida	Meta	Tipo	Sentido	Periodo	Resultado	Observación
1.-Política Interna y Seguridad	2.-Secretaría General de Gobierno	104.-Gestión Administrativa para la Política Interior	2 - Programa Anual de trabajo de comités gestionado	0206 - Coordinación Administrativa	Porcentaje de sesiones de comités efectuado	(Número de sesiones realizadas / Número de sesiones mandatadas) * 100	Porcentaje	100	Producto	Constante	Abr-Jun	-	De acuerdo con la periodicidad del indicador, no le corresponde resultado.
1.-Política Interna y Seguridad	2.-Secretaría General de Gobierno	104.-Gestión Administrativa para la Política Interior	2 - Programa Anual de trabajo de comités gestionado	0206 - Coordinación Administrativa	Porcentaje de sesiones de comités efectuado	(Número de sesiones realizadas / Número de sesiones mandatadas) * 100	Porcentaje	100	Producto	Constante	Jul-Sep	-	De acuerdo con la periodicidad del indicador, no le corresponde resultado.
1.-Política Interna y Seguridad	2.-Secretaría General de Gobierno	104.-Gestión Administrativa para la Política Interior	2 - Programa Anual de trabajo de comités gestionado	0206 - Coordinación Administrativa	Porcentaje de sesiones de comités efectuado	(Número de sesiones realizadas / Número de sesiones mandatadas) * 100	Porcentaje	100	Producto	Constante	Oct-Dic	-	De acuerdo con la periodicidad del indicador, no le corresponde resultado.
1.-Política Interna y Seguridad	2.-Secretaría General de Gobierno	104.-Gestión Administrativa para la Política Interior	3 - Acceso a la información pública y protección de datos personales atendida.	0215 - Unidad de Transparencia	Porcentaje de cumplimiento del Programa Anual de Transparencia	{ Número de documentos autorizado / Número de documentos elaborados } * 100	Porcentaje	100	Producto	Constante	Ene-Mar	100	
1.-Política Interna y Seguridad	2.-Secretaría General de Gobierno	104.-Gestión Administrativa para la Política Interior	3 - Acceso a la información pública y protección de datos personales atendida.	0215 - Unidad de Transparencia	Porcentaje de cumplimiento del Programa Anual de Transparencia	{ Número de documentos autorizado / Número de documentos elaborados } * 100	Porcentaje	100	Producto	Constante	Abr-Jun	-	De acuerdo con la periodicidad del indicador, no le corresponde resultado.
1.-Política Interna y Seguridad	2.-Secretaría General de Gobierno	104.-Gestión Administrativa para la Política Interior	3 - Acceso a la información pública y protección de datos personales atendida.	0215 - Unidad de Transparencia	Porcentaje de cumplimiento del Programa Anual de Transparencia	{ Número de documentos autorizado / Número de documentos elaborados } * 100	Porcentaje	100	Producto	Constante	Jul-Sep	-	De acuerdo con la periodicidad del indicador, no le corresponde resultado.
1.-Política Interna y Seguridad	2.-Secretaría General de Gobierno	104.-Gestión Administrativa para la Política Interior	3 - Acceso a la información pública y protección de datos personales atendida.	0215 - Unidad de Transparencia	Porcentaje de cumplimiento del Programa Anual de Transparencia	{ Número de documentos autorizado / Número de documentos elaborados } * 100	Porcentaje	100	Producto	Constante	Oct-Dic	-	De acuerdo con la periodicidad del indicador, no le corresponde resultado.
1.-Política Interna y Seguridad	2.-Secretaría General de Gobierno	104.-Gestión Administrativa para la Política Interior	4 - Programa de prevención y control en operaciones implementado.	0212 - Órgano Interno de Control	Porcentaje de avance en relación a las acciones programadas	(Número de acciones realizadas / Número de acciones programadas) * 100	Porcentaje	100	Producto	Constante	Ene-Mar	100	
1.-Política Interna y Seguridad	2.-Secretaría General de Gobierno	104.-Gestión Administrativa para la Política Interior	4 - Programa de prevención y control en operaciones implementado.	0212 - Órgano Interno de Control	Porcentaje de avance en relación a las acciones programadas	(Número de acciones realizadas / Número de acciones programadas) * 100	Porcentaje	100	Producto	Constante	Abr-Jun	-	De acuerdo con la periodicidad del indicador, no le corresponde resultado.
1.-Política Interna y Seguridad	2.-Secretaría General de Gobierno	104.-Gestión Administrativa para la Política Interior	4 - Programa de prevención y control en operaciones implementado.	0212 - Órgano Interno de Control	Porcentaje de avance en relación a las acciones programadas	(Número de acciones realizadas / Número de acciones programadas) * 100	Porcentaje	100	Producto	Constante	Jul-Sep	-	De acuerdo con la periodicidad del indicador, no le corresponde resultado.
1.-Política Interna y Seguridad	2.-Secretaría General de Gobierno	104.-Gestión Administrativa para la Política Interior	4 - Programa de prevención y control en operaciones implementado.	0212 - Órgano Interno de Control	Porcentaje de avance en relación a las acciones programadas	(Número de acciones realizadas / Número de acciones programadas) * 100	Porcentaje	100	Producto	Constante	Oct-Dic	-	De acuerdo con la periodicidad del indicador, no le corresponde resultado.
1.-Política Interna y Seguridad	2.-Secretaría General de Gobierno	106.-Gestión Institucional para la Política Interior	1 - Apoyos en materia de colaboración institucional para la gobernabilidad otorgados	0206 - Coordinación Administrativa	Porcentaje de cumplimiento de la gestión de trámites para apoyo	{ Suma de informes realizados / Suma de informes programados } * 100	Porcentaje	90	Producto	Ascendente	Ene-Mar	100	
1.-Política Interna y Seguridad	2.-Secretaría General de Gobierno	106.-Gestión Institucional para la Política Interior	1 - Apoyos en materia de colaboración institucional para la gobernabilidad otorgados	0206 - Coordinación Administrativa	Porcentaje de cumplimiento de la gestión de trámites para apoyo	{ Suma de informes realizados / Suma de informes programados } * 100	Porcentaje	90	Producto	Ascendente	Abr-Jun	-	De acuerdo con la periodicidad del indicador, no le corresponde resultado.
1.-Política Interna y Seguridad	2.-Secretaría General de Gobierno	106.-Gestión Institucional para la Política Interior	1 - Apoyos en materia de colaboración institucional para la gobernabilidad otorgados	0206 - Coordinación Administrativa	Porcentaje de cumplimiento de la gestión de trámites para apoyo	{ Suma de informes realizados / Suma de informes programados } * 100	Porcentaje	90	Producto	Ascendente	Jul-Sep	-	De acuerdo con la periodicidad del indicador, no le corresponde resultado.
1.-Política Interna y Seguridad	2.-Secretaría General de Gobierno	106.-Gestión Institucional para la Política Interior	1 - Apoyos en materia de colaboración institucional para la gobernabilidad otorgados	0206 - Coordinación Administrativa	Porcentaje de cumplimiento de la gestión de trámites para apoyo	{ Suma de informes realizados / Suma de informes programados } * 100	Porcentaje	90	Producto	Ascendente	Oct-Dic	-	De acuerdo con la periodicidad del indicador, no le corresponde resultado.
1.-Política Interna y Seguridad	2.-Secretaría General de Gobierno	109.-Programa de Derechos Humanos de Niñas, Niños y Adolescentes	1 - Derechos de niñas, niños y adolescentes promovidos y defendidos	0207 - Sistema de Protección Integral de Niñas Niños y Adolescentes	Porcentaje de eficiencia documental para el seguimiento al PROESPINNA	{ Suma de documentos elaborados y enviados / Suma de documentos programados } * 100	Porcentaje	90	Producto	Ascendente	Ene-Mar	100	
1.-Política Interna y Seguridad	2.-Secretaría General de Gobierno	109.-Programa de Derechos Humanos de Niñas, Niños y Adolescentes	1 - Derechos de niñas, niños y adolescentes promovidos y defendidos	0207 - Sistema de Protección Integral de Niñas Niños y Adolescentes	Porcentaje de eficiencia documental para el seguimiento al PROESPINNA	{ Suma de documentos elaborados y enviados / Suma de documentos programados } * 100	Porcentaje	90	Producto	Ascendente	Abr-Jun	-	De acuerdo con la periodicidad del indicador, no le corresponde resultado.
1.-Política Interna y Seguridad	2.-Secretaría General de Gobierno	109.-Programa de Derechos Humanos de Niñas, Niños y Adolescentes	1 - Derechos de niñas, niños y adolescentes promovidos y defendidos	0207 - Sistema de Protección Integral de Niñas Niños y Adolescentes	Porcentaje de eficiencia documental para el seguimiento al PROESPINNA	{ Suma de documentos elaborados y enviados / Suma de documentos programados } * 100	Porcentaje	90	Producto	Ascendente	Jul-Sep	-	De acuerdo con la periodicidad del indicador, no le corresponde resultado.
1.-Política Interna y Seguridad	2.-Secretaría General de Gobierno	109.-Programa de Derechos Humanos de Niñas, Niños y Adolescentes	1 - Derechos de niñas, niños y adolescentes promovidos y defendidos	0207 - Sistema de Protección Integral de Niñas Niños y Adolescentes	Porcentaje de eficiencia documental para el seguimiento al PROESPINNA	{ Suma de documentos elaborados y enviados / Suma de documentos programados } * 100	Porcentaje	90	Producto	Ascendente	Oct-Dic	-	De acuerdo con la periodicidad del indicador, no le corresponde resultado.
1.-Política Interna y Seguridad	2.-Secretaría General de Gobierno	109.-Programa de Derechos Humanos de Niñas, Niños y Adolescentes	2 - Transversalidad de derechos de niñas, niños y adolescentes evaluado	0207 - Sistema de Protección Integral de Niñas Niños y Adolescentes	Porcentaje de documentos para el monitoreo y evaluación de la transversalidad del enfoque de derechos de niñas, niños y adolescentes	(Número de documentos evaluados / Número de documentos programados y elaborados) * 100	Porcentaje	90	Producto	Ascendente	Ene-Mar	100	
1.-Política Interna y Seguridad	2.-Secretaría General de Gobierno	109.-Programa de Derechos Humanos de Niñas, Niños y Adolescentes	2 - Transversalidad de derechos de niñas, niños y adolescentes evaluado	0207 - Sistema de Protección Integral de Niñas Niños y Adolescentes	Porcentaje de documentos para el monitoreo y evaluación de la transversalidad del enfoque de derechos de niñas, niños y adolescentes	(Número de documentos evaluados / Número de documentos programados y elaborados) * 100	Porcentaje	90	Producto	Ascendente	Abr-Jun	-	De acuerdo con la periodicidad del indicador, no le corresponde resultado.
1.-Política Interna y Seguridad	2.-Secretaría General de Gobierno	109.-Programa de Derechos Humanos de Niñas, Niños y Adolescentes	2 - Transversalidad de derechos de niñas, niños y adolescentes evaluado	0207 - Sistema de Protección Integral de Niñas Niños y Adolescentes	Porcentaje de documentos para el monitoreo y evaluación de la transversalidad del enfoque de derechos de niñas, niños y adolescentes	(Número de documentos evaluados / Número de documentos programados y elaborados) * 100	Porcentaje	90	Producto	Ascendente	Jul-Sep	-	De acuerdo con la periodicidad del indicador, no le corresponde resultado.
1.-Política Interna y Seguridad	2.-Secretaría General de Gobierno	109.-Programa de Derechos Humanos de Niñas, Niños y Adolescentes	2 - Transversalidad de derechos de niñas, niños y adolescentes evaluado	0207 - Sistema de Protección Integral de Niñas Niños y Adolescentes	Porcentaje de documentos para el monitoreo y evaluación de la transversalidad del enfoque de derechos de niñas, niños y adolescentes	(Número de documentos evaluados / Número de documentos programados y elaborados) * 100	Porcentaje	90	Producto	Ascendente	Oct-Dic	-	De acuerdo con la periodicidad del indicador, no le corresponde resultado.
1.-Política Interna y Seguridad	2.-Secretaría General de Gobierno	109.-Programa de Derechos Humanos de Niñas, Niños y Adolescentes	3 - Perspectiva de derechos de niñas, niños y adolescentes implementado y capacitado	0207 - Sistema de Protección Integral de Niñas Niños y Adolescentes	Porcentaje de capacitaciones para la adopción de la perspectiva de derechos de NNyA.	{ Suma de capacitaciones realizadas / Suma de capacitaciones programadas } * 100	Porcentaje	90	Producto	Ascendente	Ene-Mar	100	
1.-Política Interna y Seguridad	2.-Secretaría General de Gobierno	109.-Programa de Derechos Humanos de Niñas, Niños y Adolescentes	3 - Perspectiva de derechos de niñas, niños y adolescentes implementado y capacitado	0207 - Sistema de Protección Integral de Niñas Niños y Adolescentes	Porcentaje de capacitaciones para la adopción de la perspectiva de derechos de NNyA.	{ Suma de capacitaciones realizadas / Suma de capacitaciones programadas } * 100	Porcentaje	90	Producto	Ascendente	Abr-Jun	-	De acuerdo con la periodicidad del indicador, no le corresponde resultado.

Reporte de avance de metas de los indicadores a nivel COMPONENTE de los Programas Presupuestarios que conforman el Presupuesto 2024

Sector	Dependencia	Programa	Componente	U. Responsable	Indicador	Método	U. Medida	Meta	Tipo	Sentido	Periodo	Resultado	Observación
1.-Política Interna y Seguridad	2.-Secretaría General de Gobierno	109.-Programa de Derechos Humanos de Niñas, Niños y Adolescentes	3- Perspectiva de derechos de niñas, niños y adolescentes implementado y capacitado	0207 - Sistema de Protección Integral de Niñas Niños y Adolescentes	Porcentaje de capacitaciones para la adopción de la perspectiva de derechos de NNyA.	(Suma de capacitaciones realizadas / Suma de capacitaciones programadas) * 100	Porcentaje	90	Producto	Ascendente	Jul-Sep	-	De acuerdo con la periodicidad del indicador, no le corresponde resultado.
1.-Política Interna y Seguridad	2.-Secretaría General de Gobierno	109.-Programa de Derechos Humanos de Niñas, Niños y Adolescentes	3- Perspectiva de derechos de niñas, niños y adolescentes implementado y capacitado	0207 - Sistema de Protección Integral de Niñas Niños y Adolescentes	Porcentaje de capacitaciones para la adopción de la perspectiva de derechos de NNyA.	(Suma de capacitaciones realizadas / Suma de capacitaciones programadas) * 100	Porcentaje	90	Producto	Ascendente	Oct-Dic	-	De acuerdo con la periodicidad del indicador, no le corresponde resultado.
1.-Política Interna y Seguridad	2.-Secretaría General de Gobierno	111.-Programa de Atención a Víctimas y violaciones a los derechos humanos	1- Personas que sufrieron un hecho victimizante atendidas	0209 - Comisión Ejecutiva de Atención Integral a Víctimas	Promedio de servicios otorgados	Promedio de atenciones brindadas a víctimas	Promedio	10	Producto	Ascendente	Ene-Mar	10.68	El indicador hace referencia a un promedio, resultado del Total de atenciones brindadas a víctimas en el trimestre, entre total de personas incluidas en los expedientes aperturados en el trimestre
1.-Política Interna y Seguridad	2.-Secretaría General de Gobierno	111.-Programa de Atención a Víctimas y violaciones a los derechos humanos	1- Personas que sufrieron un hecho victimizante atendidas	0209 - Comisión Ejecutiva de Atención Integral a Víctimas	Promedio de servicios otorgados	Promedio de atenciones brindadas a víctimas	Promedio	10	Producto	Ascendente	Abr-Jun	-	De acuerdo con la periodicidad del indicador, no le corresponde resultado.
1.-Política Interna y Seguridad	2.-Secretaría General de Gobierno	111.-Programa de Atención a Víctimas y violaciones a los derechos humanos	1- Personas que sufrieron un hecho victimizante atendidas	0209 - Comisión Ejecutiva de Atención Integral a Víctimas	Promedio de servicios otorgados	Promedio de atenciones brindadas a víctimas	Promedio	10	Producto	Ascendente	Jul-Sep	-	De acuerdo con la periodicidad del indicador, no le corresponde resultado.
1.-Política Interna y Seguridad	2.-Secretaría General de Gobierno	111.-Programa de Atención a Víctimas y violaciones a los derechos humanos	1- Personas que sufrieron un hecho victimizante atendidas	0209 - Comisión Ejecutiva de Atención Integral a Víctimas	Promedio de servicios otorgados	Promedio de atenciones brindadas a víctimas	Promedio	10	Producto	Ascendente	Oct-Dic	-	De acuerdo con la periodicidad del indicador, no le corresponde resultado.
1.-Política Interna y Seguridad	2.-Secretaría General de Gobierno	111.-Programa de Atención a Víctimas y violaciones a los derechos humanos	2- Programa de víctimas y violaciones de los derechos humanos apoyado y evaluado	0209 - Comisión Ejecutiva de Atención Integral a Víctimas	Porcentaje de evaluaciones	(Suma de evaluaciones realizadas / Suma de evaluaciones programadas) * 100	Porcentaje	90	Producto	Ascendente	Ene-Jun	-	De acuerdo con la periodicidad del indicador, no le corresponde resultado.
1.-Política Interna y Seguridad	2.-Secretaría General de Gobierno	111.-Programa de Atención a Víctimas y violaciones a los derechos humanos	2- Programa de víctimas y violaciones de los derechos humanos apoyado y evaluado	0209 - Comisión Ejecutiva de Atención Integral a Víctimas	Porcentaje de evaluaciones	(Suma de evaluaciones realizadas / Suma de evaluaciones programadas) * 100	Porcentaje	90	Producto	Ascendente	Jul-Dic	-	De acuerdo con la periodicidad del indicador, no le corresponde resultado.
1.-Política Interna y Seguridad	2.-Secretaría General de Gobierno	112.-Programa de Búsqueda y Localización de Personas Desaparecidas	1- Mecanismo de Coordinación Institucional entre autoridades de los distintos órdenes de gobierno implementado	0208 - Comisión Local de Búsqueda de Personas	Porcentaje de reuniones del Mecanismo Estatal	(Suma de sesiones con integrantes del Mecanismo realizadas / Total de sesiones establecidas por Ley) * 100	Porcentaje	90	Producto	Ascendente	Ene-Jun	-	De acuerdo con la periodicidad del indicador, no le corresponde resultado.
1.-Política Interna y Seguridad	2.-Secretaría General de Gobierno	112.-Programa de Búsqueda y Localización de Personas Desaparecidas	1- Mecanismo de Coordinación Institucional entre autoridades de los distintos órdenes de gobierno implementado	0208 - Comisión Local de Búsqueda de Personas	Porcentaje de reuniones del Mecanismo Estatal	(Suma de sesiones con integrantes del Mecanismo realizadas / Total de sesiones establecidas por Ley) * 100	Porcentaje	90	Producto	Ascendente	Jul-Dic	-	De acuerdo con la periodicidad del indicador, no le corresponde resultado.
1.-Política Interna y Seguridad	2.-Secretaría General de Gobierno	112.-Programa de Búsqueda y Localización de Personas Desaparecidas	2- Atención Integral a Personas que sufrieron un hecho victimizante proporcionada	0208 - Comisión Local de Búsqueda de Personas	Promedio de atenciones brindadas por persona que sufrieron hecho victimizante	atenciones brindadas/personas que sufrieron un hecho victimizante y cuentan con ficha de búsqueda	Promedio	90	Producto	Ascendente	Ene-Jun	-	De acuerdo con la periodicidad del indicador, no le corresponde resultado.
1.-Política Interna y Seguridad	2.-Secretaría General de Gobierno	112.-Programa de Búsqueda y Localización de Personas Desaparecidas	2- Atención Integral a Personas que sufrieron un hecho victimizante proporcionada	0208 - Comisión Local de Búsqueda de Personas	Promedio de atenciones brindadas por persona que sufrieron hecho victimizante	atenciones brindadas/personas que sufrieron un hecho victimizante y cuentan con ficha de búsqueda	Promedio	90	Producto	Ascendente	Jul-Dic	-	De acuerdo con la periodicidad del indicador, no le corresponde resultado.
1.-Política Interna y Seguridad	2.-Secretaría General de Gobierno	114.-Justicia Laboral	1- Expedientes de demandas Integrados	0210 - Junta Local de Conciliación y Arbitraje	Porcentaje de seguimiento a los procesos del procedimiento ordinario	(a1*25)/100+(a2*25)/100+(a3*20)/100+(a4*30)/100	Porcentaje	80	Producto	Ascendente	Ene-Mar	112.98	La meta depende de la voluntad de las partes comparecer ante esta autoridad laboral
1.-Política Interna y Seguridad	2.-Secretaría General de Gobierno	114.-Justicia Laboral	1- Expedientes de demandas Integrados	0210 - Junta Local de Conciliación y Arbitraje	Porcentaje de seguimiento a los procesos del procedimiento ordinario	(a1*25)/100+(a2*25)/100+(a3*20)/100+(a4*30)/100	Porcentaje	80	Producto	Ascendente	Abr-Jun	-	De acuerdo con la periodicidad del indicador, no le corresponde resultado.
1.-Política Interna y Seguridad	2.-Secretaría General de Gobierno	114.-Justicia Laboral	1- Expedientes de demandas Integrados	0210 - Junta Local de Conciliación y Arbitraje	Porcentaje de seguimiento a los procesos del procedimiento ordinario	(a1*25)/100+(a2*25)/100+(a3*20)/100+(a4*30)/100	Porcentaje	80	Producto	Ascendente	Jul-Sep	-	De acuerdo con la periodicidad del indicador, no le corresponde resultado.
1.-Política Interna y Seguridad	2.-Secretaría General de Gobierno	114.-Justicia Laboral	1- Expedientes de demandas Integrados	0210 - Junta Local de Conciliación y Arbitraje	Porcentaje de seguimiento a los procesos del procedimiento ordinario	(a1*25)/100+(a2*25)/100+(a3*20)/100+(a4*30)/100	Porcentaje	80	Producto	Ascendente	Oct-Dic	-	De acuerdo con la periodicidad del indicador, no le corresponde resultado.
1.-Política Interna y Seguridad	2.-Secretaría General de Gobierno	115.-Conservación y Difusión de la Memoria Histórica del Estado	1- Memoria Histórica del Estado Conservada	0211 - Crónica del Estado	Porcentaje de registros para la memoria histórica	(Suma de registros analizados / Suma de registros programados) * 100	Porcentaje	90	Producto	Ascendente	Ene-Mar	100.32	Se sumaron nuevos actores y se rebasaron las metas por la convocatoria y coordinación con otras áreas, dependencias y actores sociales, que han tenido las actividades de la Crónica del Estado en el marco del 2024, año de la Paz en Zacatecas.
1.-Política Interna y Seguridad	2.-Secretaría General de Gobierno	115.-Conservación y Difusión de la Memoria Histórica del Estado	1- Memoria Histórica del Estado Conservada	0211 - Crónica del Estado	Porcentaje de registros para la memoria histórica	(Suma de registros analizados / Suma de registros programados) * 100	Porcentaje	90	Producto	Ascendente	Abr-Jun	-	De acuerdo con la periodicidad del indicador, no le corresponde resultado.
1.-Política Interna y Seguridad	2.-Secretaría General de Gobierno	115.-Conservación y Difusión de la Memoria Histórica del Estado	1- Memoria Histórica del Estado Conservada	0211 - Crónica del Estado	Porcentaje de registros para la memoria histórica	(Suma de registros analizados / Suma de registros programados) * 100	Porcentaje	90	Producto	Ascendente	Jul-Sep	-	De acuerdo con la periodicidad del indicador, no le corresponde resultado.
1.-Política Interna y Seguridad	2.-Secretaría General de Gobierno	115.-Conservación y Difusión de la Memoria Histórica del Estado	1- Memoria Histórica del Estado Conservada	0211 - Crónica del Estado	Porcentaje de registros para la memoria histórica	(Suma de registros analizados / Suma de registros programados) * 100	Porcentaje	90	Producto	Ascendente	Oct-Dic	-	De acuerdo con la periodicidad del indicador, no le corresponde resultado.
1.-Política Interna y Seguridad	2.-Secretaría General de Gobierno	115.-Conservación y Difusión de la Memoria Histórica del Estado	2- Memoria Histórica del Estado Difundida	0211 - Crónica del Estado	Porcentaje de acciones de difusión	(Suma de acciones realizadas para la difusión / Suma de acciones programadas) * 100	Porcentaje	90	Producto	Ascendente	Ene-Mar	122.73	Se sumaron nuevos actores y se rebasaron las metas por la convocatoria y coordinación con otras áreas, dependencias y actores sociales, que han tenido las actividades de la crónica en el marco del 2024 año de la Paz en Zacatecas.
1.-Política Interna y Seguridad	2.-Secretaría General de Gobierno	115.-Conservación y Difusión de la Memoria Histórica del Estado	2- Memoria Histórica del Estado Difundida	0211 - Crónica del Estado	Porcentaje de acciones de difusión	(Suma de acciones realizadas para la difusión / Suma de acciones programadas) * 100	Porcentaje	90	Producto	Ascendente	Abr-Jun	-	De acuerdo con la periodicidad del indicador, no le corresponde resultado.

Reporte de avance de metas de los indicadores a nivel COMPONENTE de los Programas Presupuestarios que conforman el Presupuesto 2024

Sector	Dependencia	Programa	Componente	U. Responsable	Indicador	Método	U. Medida	Meta	Tipo	Sentido	Periodo	Resultado	Observación
1.-Política Interna y Seguridad	2.-Secretaría General de Gobierno	115.-Conservación y Difusión de la Memoria Histórica del Estado	2 - Memoria Histórica del Estado Difundida	0211 - Crónica del Estado	Porcentaje de acciones de difusión	(Suma de acciones realizadas para la difusión / Suma de acciones programadas) * 100	Porcentaje	90	Producto	Ascendente	Jul-Sep	-	De acuerdo con la periodicidad del indicador, no le corresponde resultado.
1.-Política Interna y Seguridad	2.-Secretaría General de Gobierno	115.-Conservación y Difusión de la Memoria Histórica del Estado	2 - Memoria Histórica del Estado Difundida	0211 - Crónica del Estado	Porcentaje de acciones de difusión	(Suma de acciones realizadas para la difusión / Suma de acciones programadas) * 100	Porcentaje	90	Producto	Ascendente	Oct-Dic	-	De acuerdo con la periodicidad del indicador, no le corresponde resultado.
1.-Política Interna y Seguridad	2.-Secretaría General de Gobierno	116.-Sistema General de Archivos del Estado de Zacatecas	1 - Sistema Estatal de Archivos Coordinado	0213 - Dirección General de Archivos	Porcentaje de coordinación interinstitucional	(Suma de sujetos obligados registrados / Total de sujetos obligados) * 100	Porcentaje	90	Producto	Ascendente	Ene-Mar	44.69	Se aprecia una baja en los indicadores debido a la falta de interés, falta de cumplimiento y desconocimiento de la Ley de Archivos para el Estado de Zacatecas y sus Municipios, si embargo, esta Dirección General sigue comprometida para llegar a la meta y dar cumplimiento a lo establecido.
1.-Política Interna y Seguridad	2.-Secretaría General de Gobierno	116.-Sistema General de Archivos del Estado de Zacatecas	1 - Sistema Estatal de Archivos Coordinado	0213 - Dirección General de Archivos	Porcentaje de coordinación interinstitucional	(Suma de sujetos obligados registrados / Total de sujetos obligados) * 100	Porcentaje	90	Producto	Ascendente	Abr-Jun	-	De acuerdo con la periodicidad del indicador, no le corresponde resultado.
1.-Política Interna y Seguridad	2.-Secretaría General de Gobierno	116.-Sistema General de Archivos del Estado de Zacatecas	1 - Sistema Estatal de Archivos Coordinado	0213 - Dirección General de Archivos	Porcentaje de coordinación interinstitucional	(Suma de sujetos obligados registrados / Total de sujetos obligados) * 100	Porcentaje	90	Producto	Ascendente	Jul-Sep	-	De acuerdo con la periodicidad del indicador, no le corresponde resultado.
1.-Política Interna y Seguridad	2.-Secretaría General de Gobierno	116.-Sistema General de Archivos del Estado de Zacatecas	1 - Sistema Estatal de Archivos Coordinado	0213 - Dirección General de Archivos	Porcentaje de coordinación interinstitucional	(Suma de sujetos obligados registrados / Total de sujetos obligados) * 100	Porcentaje	90	Producto	Ascendente	Oct-Dic	-	De acuerdo con la periodicidad del indicador, no le corresponde resultado.
1.-Política Interna y Seguridad	2.-Secretaría General de Gobierno	116.-Sistema General de Archivos del Estado de Zacatecas	2 - Cultura archivística fomentada	0213 - Dirección General de Archivos	Porcentaje de cumplimiento del programa de sensibilización	(Suma de personas sensibilizadas / Suma de personas programadas a sensibilizarse) * 100	Porcentaje	90	Producto	Ascendente	Ene-Jun	-	De acuerdo con la periodicidad del indicador, no le corresponde resultado.
1.-Política Interna y Seguridad	2.-Secretaría General de Gobierno	116.-Sistema General de Archivos del Estado de Zacatecas	2 - Cultura archivística fomentada	0213 - Dirección General de Archivos	Porcentaje de cumplimiento del programa de sensibilización	(Suma de personas sensibilizadas / Suma de personas programadas a sensibilizarse) * 100	Porcentaje	90	Producto	Ascendente	Jul-Dic	-	De acuerdo con la periodicidad del indicador, no le corresponde resultado.
2.-Administración	3.-Secretaría de Finanzas	82.-Gestión del gasto público con enfoque de resultados	1 - Gasto público con políticas de austeridad y disciplina financiera ejercido	0311 - Subsecretaría de Egresos	Porcentaje de los momentos contables devengado, comprometido y pagado que corresponde aplicar a la SEFIN en el ejercicio del Gasto Público	(Porcentaje de Presupuesto devengado + porcentaje de presupuesto comprometido + porcentaje de presupuesto pagado/3)*100	Porcentaje	100	Producto	Constante	Ene-Jun	-	De acuerdo con la periodicidad del indicador, no le corresponde resultado.
2.-Administración	3.-Secretaría de Finanzas	82.-Gestión del gasto público con enfoque de resultados	1 - Gasto público con políticas de austeridad y disciplina financiera ejercido	0311 - Subsecretaría de Egresos	Porcentaje de los momentos contables devengado, comprometido y pagado que corresponde aplicar a la SEFIN en el ejercicio del Gasto Público	(Porcentaje de Presupuesto devengado + porcentaje de presupuesto comprometido + porcentaje de presupuesto pagado/3)*100	Porcentaje	100	Producto	Constante	Jul-Dic	-	De acuerdo con la periodicidad del indicador, no le corresponde resultado.
2.-Administración	3.-Secretaría de Finanzas	82.-Gestión del gasto público con enfoque de resultados	2 - Presupuesto de egresos de los programas de operación e inversión ejercido	0313 - Dirección de Egresos	Porcentaje de avance del presupuesto de egresos ejercido	(Presupuesto ejercido / Presupuesto modificado) * 100	Porcentaje	94	Producto	Descendente	Ene-Jun	-	De acuerdo con la periodicidad del indicador, no le corresponde resultado.
2.-Administración	3.-Secretaría de Finanzas	82.-Gestión del gasto público con enfoque de resultados	2 - Presupuesto de egresos de los programas de operación e inversión ejercido	0313 - Dirección de Egresos	Porcentaje de avance del presupuesto de egresos ejercido	(Presupuesto ejercido / Presupuesto modificado) * 100	Porcentaje	94	Producto	Descendente	Jul-Dic	-	De acuerdo con la periodicidad del indicador, no le corresponde resultado.
2.-Administración	3.-Secretaría de Finanzas	82.-Gestión del gasto público con enfoque de resultados	3 - Presupuesto de egresos de proyectos de inversión devengado	0312 - Dirección de Presupuesto	Porcentaje de avance del presupuesto de egresos devengado	(Presupuesto devengado / Presupuesto modificado) * 100	Porcentaje	100	Producto	Constante	Ene-Jun	-	De acuerdo con la periodicidad del indicador, no le corresponde resultado.
2.-Administración	3.-Secretaría de Finanzas	82.-Gestión del gasto público con enfoque de resultados	3 - Presupuesto de egresos de proyectos de inversión devengado	0312 - Dirección de Presupuesto	Porcentaje de avance del presupuesto de egresos devengado	(Presupuesto devengado / Presupuesto modificado) * 100	Porcentaje	100	Producto	Constante	Jul-Dic	-	De acuerdo con la periodicidad del indicador, no le corresponde resultado.
2.-Administración	3.-Secretaría de Finanzas	82.-Gestión del gasto público con enfoque de resultados	4 - Presupuesto de egresos de programas de operación y proyectos de inversión pagado	0315 - Tesorería	Porcentaje de avance del presupuesto de egresos pagado	(Presupuesto pagado / presupuesto ejercido de los programas de operación e inversión) * 100	Porcentaje	100	Producto	Constante	Ene-Jun	-	De acuerdo con la periodicidad del indicador, no le corresponde resultado.
2.-Administración	3.-Secretaría de Finanzas	82.-Gestión del gasto público con enfoque de resultados	4 - Presupuesto de egresos de programas de operación y proyectos de inversión pagado	0315 - Tesorería	Porcentaje de avance del presupuesto de egresos pagado	(Presupuesto pagado / presupuesto ejercido de los programas de operación e inversión) * 100	Porcentaje	100	Producto	Constante	Jul-Dic	-	De acuerdo con la periodicidad del indicador, no le corresponde resultado.
2.-Administración	3.-Secretaría de Finanzas	82.-Gestión del gasto público con enfoque de resultados	5 - Proyectos de inversión aprobados	0323 - Dirección de Proyectos	Porcentaje de proyectos de inversión aprobados	(Recursos ejercidos en proyectos y programas de inversión / Recursos aprobados en proyectos y programas de inversión) * 100	Porcentaje	100	Producto	Constante	Ene-Jun	-	De acuerdo con la periodicidad del indicador, no le corresponde resultado.
2.-Administración	3.-Secretaría de Finanzas	82.-Gestión del gasto público con enfoque de resultados	5 - Proyectos de inversión aprobados	0323 - Dirección de Proyectos	Porcentaje de proyectos de inversión aprobados	(Recursos ejercidos en proyectos y programas de inversión / Recursos aprobados en proyectos y programas de inversión) * 100	Porcentaje	100	Producto	Constante	Jul-Dic	-	De acuerdo con la periodicidad del indicador, no le corresponde resultado.
2.-Administración	3.-Secretaría de Finanzas	82.-Gestión del gasto público con enfoque de resultados	6 - Auditorías sobre actos determinados por los órganos fiscalizadores atendidas	0317 - Dirección de atención y seguimiento de auditorías	Porcentaje de seguimiento a las observaciones determinadas por los órganos fiscalizadores	(Observaciones determinadas / Observaciones solventadas) * 100	Porcentaje	100	Producto	Constante	Ene-Jun	-	De acuerdo con la periodicidad del indicador, no le corresponde resultado.
2.-Administración	3.-Secretaría de Finanzas	82.-Gestión del gasto público con enfoque de resultados	6 - Auditorías sobre actos determinados por los órganos fiscalizadores atendidas	0317 - Dirección de atención y seguimiento de auditorías	Porcentaje de seguimiento a las observaciones determinadas por los órganos fiscalizadores	(Observaciones determinadas / Observaciones solventadas) * 100	Porcentaje	100	Producto	Constante	Jul-Dic	-	De acuerdo con la periodicidad del indicador, no le corresponde resultado.
2.-Administración	3.-Secretaría de Finanzas	82.-Gestión del gasto público con enfoque de resultados	7 - Convenios y contratos apegados a la normativa celebrados o realizados	0321 - Unidad de Análisis Normativo del Gasto	Porcentaje de eficiencia en la gestión normativa del gasto	(Documentos del egreso revisados acorde a la normatividad del gasto / Documentos del egreso recibidos totales) * 100	Porcentaje	100	Producto	Constante	Ene-Jun	-	De acuerdo con la periodicidad del indicador, no le corresponde resultado.
2.-Administración	3.-Secretaría de Finanzas	82.-Gestión del gasto público con enfoque de resultados	7 - Convenios y contratos apegados a la normativa celebrados o realizados	0321 - Unidad de Análisis Normativo del Gasto	Porcentaje de eficiencia en la gestión normativa del gasto	(Documentos del egreso revisados acorde a la normatividad del gasto / Documentos del egreso recibidos totales) * 100	Porcentaje	100	Producto	Constante	Jul-Dic	-	De acuerdo con la periodicidad del indicador, no le corresponde resultado.
2.-Administración	3.-Secretaría de Finanzas	86.-Generación de información Financiera en base al Sistema contable gubernamental	1 - Información contable, financiera y presupuestal en apego al marco legal aplicable conformada	0316 - Dirección De Contabilidad contable	Porcentaje de avances en la armonización contable	(Número de reactivos con cumplimiento / Número total de reactivos) * 100	Porcentaje	100	Producto	Ascendente	Ene-Jun	-	De acuerdo con la periodicidad del indicador, no le corresponde resultado.

Reporte de avance de metas de los indicadores a nivel COMPONENTE de los Programas Presupuestarios que conforman el Presupuesto 2024

Sector	Dependencia	Programa	Componente	U. Responsable	Indicador	Método	U. Medida	Meta	Tipo	Sentido	Periodo	Resultado	Observación
2.-Administración	3.-Secretaría de Finanzas	86.-Generación de información Financiera en base al Sistema contable gubernamental	1 - Información contable, financiera y presupuestal en apego al marco legal aplicable conformada	0316 - Dirección De Contabilidad	Porcentaje de avances en la armonización contable	{Número de reactivos con cumplimiento / Número total de reactivos } * 100	Porcentaje	100	Producto	Ascendente	Jul-Dic	-	De acuerdo con la periodicidad del indicador, no le corresponde resultado.
2.-Administración	3.-Secretaría de Finanzas	87.-Administración de los Ingresos propios y transferidos	1 - Fortalecimiento de la Política fiscal, permitiendo el incremento de los ingresos recaudados	0301 - Subsecretaría de Ingresos	Tasa de variación de crecimiento de los ingresos recaudados	{ (Ingresos recaudados en el año t / Ingresos recaudados en el año t - 1) * 100	Tasa de Variación	100	Producto	Constante	Ene-Jun	-	De acuerdo con la periodicidad del indicador, no le corresponde resultado.
2.-Administración	3.-Secretaría de Finanzas	87.-Administración de los Ingresos propios y transferidos	1 - Fortalecimiento de la Política fiscal, permitiendo el incremento de los ingresos recaudados	0301 - Subsecretaría de Ingresos	Tasa de variación de crecimiento de los ingresos recaudados	{ (Ingresos recaudados en el año t / Ingresos recaudados en el año t - 1) * 100	Tasa de Variación	100	Producto	Constante	Jul-Dic	-	De acuerdo con la periodicidad del indicador, no le corresponde resultado.
2.-Administración	3.-Secretaría de Finanzas	87.-Administración de los Ingresos propios y transferidos	2 - Fortalecimiento hacendario estatal y municipal efectuado	0309 - Dirección de Coordinación y Colaboración Financiera	Porcentaje de Acuerdos cumplidos del Sistema Estatal de Coordinación Financiera (SECCF)	{ Acciones realizadas / Acciones programadas } * 100	Porcentaje	100	Producto	Constante	Ene-Jun	-	De acuerdo con la periodicidad del indicador, no le corresponde resultado.
2.-Administración	3.-Secretaría de Finanzas	87.-Administración de los Ingresos propios y transferidos	2 - Fortalecimiento hacendario estatal y municipal efectuado	0309 - Dirección de Coordinación y Colaboración Financiera	Porcentaje de Acuerdos cumplidos del Sistema Estatal de Coordinación Financiera (SECCF)	{ Acciones realizadas / Acciones programadas } * 100	Porcentaje	100	Producto	Constante	Jul-Dic	-	De acuerdo con la periodicidad del indicador, no le corresponde resultado.
2.-Administración	3.-Secretaría de Finanzas	87.-Administración de los Ingresos propios y transferidos	3 - Estrategias que han permitido el aumento de la recaudación de ingresos diseñadas	0302 - Dirección de Ingresos	Porcentaje de mecanismos de Recaudación operados	{ Ingresos Propios Recaudados / Ingresos Propios Programados } * 100	Porcentaje	100	Producto	Constante	Ene-Jun	-	De acuerdo con la periodicidad del indicador, no le corresponde resultado.
2.-Administración	3.-Secretaría de Finanzas	87.-Administración de los Ingresos propios y transferidos	3 - Estrategias que han permitido el aumento de la recaudación de ingresos diseñadas	0302 - Dirección de Ingresos	Porcentaje de mecanismos de Recaudación operados	{ Ingresos Propios Recaudados / Ingresos Propios Programados } * 100	Porcentaje	100	Producto	Constante	Jul-Dic	-	De acuerdo con la periodicidad del indicador, no le corresponde resultado.
2.-Administración	3.-Secretaría de Finanzas	87.-Administración de los Ingresos propios y transferidos	4 - Cumplimiento de obligaciones fiscales de los contribuyentes practicado o elaborado	0308 - Dirección de Fiscalización	Porcentaje de actos de fiscalización de cumplimiento de obligaciones fiscales.	{ Total de actos realizados / Total de actos programados } * 100	Porcentaje	100	Producto	Constante	Ene-Jun	-	De acuerdo con la periodicidad del indicador, no le corresponde resultado.
2.-Administración	3.-Secretaría de Finanzas	87.-Administración de los Ingresos propios y transferidos	4 - Cumplimiento de obligaciones fiscales de los contribuyentes practicado o elaborado	0308 - Dirección de Fiscalización	Porcentaje de actos de fiscalización de cumplimiento de obligaciones fiscales.	{ Total de actos realizados / Total de actos programados } * 100	Porcentaje	100	Producto	Constante	Jul-Dic	-	De acuerdo con la periodicidad del indicador, no le corresponde resultado.
2.-Administración	3.-Secretaría de Finanzas	87.-Administración de los Ingresos propios y transferidos	5 - Sistema de información territorial referente a la propiedad inmueble, destinado a la administración pública y sociedad civil operado	0325 - Dirección De Catastro y Registro Público	Porcentaje de eficacia de Catastro y Registro Público	{ Acciones realizadas en el ejercicio fiscal actual / Acciones realizadas en el ejercicio fiscal anterior } * 100	Porcentaje	100	Producto	Constante	Ene-Jun	-	De acuerdo con la periodicidad del indicador, no le corresponde resultado.
2.-Administración	3.-Secretaría de Finanzas	87.-Administración de los Ingresos propios y transferidos	5 - Sistema de información territorial referente a la propiedad inmueble, destinado a la administración pública y sociedad civil operado	0325 - Dirección De Catastro y Registro Público	Porcentaje de eficacia de Catastro y Registro Público	{ Acciones realizadas en el ejercicio fiscal actual / Acciones realizadas en el ejercicio fiscal anterior } * 100	Porcentaje	100	Producto	Constante	Jul-Dic	-	De acuerdo con la periodicidad del indicador, no le corresponde resultado.
2.-Administración	3.-Secretaría de Finanzas	87.-Administración de los Ingresos propios y transferidos	6 - Política fiscal, dirigido al incremento de los ingresos fortalecida	0310 - Dirección de Estrategia y Política de Ingresos	Porcentaje de cumplimiento de actividades	{ Actividades realizadas / Actividades programadas } * 100	Porcentaje	100	Producto	Constante	Ene-Jun	-	De acuerdo con la periodicidad del indicador, no le corresponde resultado.
2.-Administración	3.-Secretaría de Finanzas	87.-Administración de los Ingresos propios y transferidos	6 - Política fiscal, dirigido al incremento de los ingresos fortalecida	0310 - Dirección de Estrategia y Política de Ingresos	Porcentaje de cumplimiento de actividades	{ Actividades realizadas / Actividades programadas } * 100	Porcentaje	100	Producto	Constante	Jul-Dic	-	De acuerdo con la periodicidad del indicador, no le corresponde resultado.
2.-Administración	3.-Secretaría de Finanzas	88.-Gestión Financiera del Sector Educativo	1 - C1 Saneamiento financiero del Sector Educativo implementado	0314 - Dirección de Gestión Financiera del Sector Educativo	Porcentaje de medición de controles para el Sector Educativo	{ Acuerdos logrados / Acuerdos programados } * 100	Porcentaje	100	Producto	Ascendente	Ene-Jun	-	De acuerdo con la periodicidad del indicador, no le corresponde resultado.
2.-Administración	3.-Secretaría de Finanzas	88.-Gestión Financiera del Sector Educativo	1 - C1 Saneamiento financiero del Sector Educativo implementado	0314 - Dirección de Gestión Financiera del Sector Educativo	Porcentaje de medición de controles para el Sector Educativo	{ Acuerdos logrados / Acuerdos programados } * 100	Porcentaje	100	Producto	Ascendente	Jul-Dic	-	De acuerdo con la periodicidad del indicador, no le corresponde resultado.
1.-Política Interna y Seguridad	4.-Secretaría de Seguridad Pública	138.-Seguridad Pública Integral	1 - Acciones de la Policía Estatal Preventiva para la mejora en la persecución de inseguridad, realizados	0402 - DIRECCIÓN DE LA POLICÍA ESTATAL PREVENTIVA	Porcentaje Acciones de la Policía Estatal Preventiva realizadas para la mejora de inseguridad	{ Acciones de la policía Estatal Realizadas / Acciones de la Policía Estatal Programadas } * 100	Porcentaje	100	Producto	Ascendente	Ene-Jun	-	De acuerdo con la periodicidad del indicador, no le corresponde resultado.
1.-Política Interna y Seguridad	4.-Secretaría de Seguridad Pública	138.-Seguridad Pública Integral	1 - Acciones de la Policía Estatal Preventiva para la mejora en la persecución de inseguridad, realizados	0402 - DIRECCIÓN DE LA POLICÍA ESTATAL PREVENTIVA	Porcentaje Acciones de la Policía Estatal Preventiva realizadas para la mejora de inseguridad	{ Acciones de la policía Estatal Realizadas / Acciones de la Policía Estatal Programadas } * 100	Porcentaje	100	Producto	Ascendente	Jul-Dic	-	De acuerdo con la periodicidad del indicador, no le corresponde resultado.
1.-Política Interna y Seguridad	4.-Secretaría de Seguridad Pública	138.-Seguridad Pública Integral	2 - Acciones de Seguridad Pública por la Policía Metropolitana, proporcionados	0403 - DIRECCIÓN DE LA POLICÍA METROPOLITANA	Porcentaje de cumplimiento de las acciones de Seguridad	{ Acciones de Seguridad realizadas / Acciones de Seguridad programadas } * 100	Porcentaje	100	Producto	Ascendente	Ene-Jun	-	De acuerdo con la periodicidad del indicador, no le corresponde resultado.
1.-Política Interna y Seguridad	4.-Secretaría de Seguridad Pública	138.-Seguridad Pública Integral	2 - Acciones de Seguridad Pública por la Policía Metropolitana, proporcionados	0403 - DIRECCIÓN DE LA POLICÍA METROPOLITANA	Porcentaje de cumplimiento de las acciones de Seguridad	{ Acciones de Seguridad realizadas / Acciones de Seguridad programadas } * 100	Porcentaje	100	Producto	Ascendente	Jul-Dic	-	De acuerdo con la periodicidad del indicador, no le corresponde resultado.
1.-Política Interna y Seguridad	4.-Secretaría de Seguridad Pública	138.-Seguridad Pública Integral	3 - Acciones de Seguridad por la Policía de Seguridad Vial proporcionadas	0404 - DIRECCIÓN DE LA POLICÍA DE SEGURIDAD VIAL	Porcentaje de cumplimiento de las acciones por la Policía de Seguridad Vial	{ Acciones de la Policía de Seguridad Vial realizadas / Acciones de la Policía de Seguridad Vial programadas } * 100	Porcentaje	100	Producto	Ascendente	Ene-Jun	-	De acuerdo con la periodicidad del indicador, no le corresponde resultado.
1.-Política Interna y Seguridad	4.-Secretaría de Seguridad Pública	138.-Seguridad Pública Integral	3 - Acciones de Seguridad por la Policía de Seguridad Vial proporcionadas	0404 - DIRECCIÓN DE LA POLICÍA DE SEGURIDAD VIAL	Porcentaje de cumplimiento de las acciones por la Policía de Seguridad Vial	{ Acciones de la Policía de Seguridad Vial realizadas / Acciones de la Policía de Seguridad Vial programadas } * 100	Porcentaje	100	Producto	Ascendente	Jul-Dic	-	De acuerdo con la periodicidad del indicador, no le corresponde resultado.
1.-Política Interna y Seguridad	4.-Secretaría de Seguridad Pública	138.-Seguridad Pública Integral	4 - Acciones de Seguridad y auxilio aéreo proporcionado	0405 - UNIDAD DE TRANSPORTE AÉREO	Porcentaje de cumplimiento de seguridad y auxilio aéreo.	{ Actividades de Seguridad y auxilio aéreo realizadas / Actividades de Seguridad y auxilio aéreo programadas } * 100	Porcentaje	100	Producto	Ascendente	Ene-Jun	-	De acuerdo con la periodicidad del indicador, no le corresponde resultado.
1.-Política Interna y Seguridad	4.-Secretaría de Seguridad Pública	138.-Seguridad Pública Integral	4 - Acciones de Seguridad y auxilio aéreo proporcionado	0405 - UNIDAD DE TRANSPORTE AÉREO	Porcentaje de cumplimiento de seguridad y auxilio aéreo.	{ Actividades de Seguridad y auxilio aéreo realizadas / Actividades de Seguridad y auxilio aéreo programadas } * 100	Porcentaje	100	Producto	Ascendente	Jul-Dic	-	De acuerdo con la periodicidad del indicador, no le corresponde resultado.
1.-Política Interna y Seguridad	4.-Secretaría de Seguridad Pública	138.-Seguridad Pública Integral	5 - Atención de llamadas de emergencia, videovigilancia y radiocomunicación realizadas	0401 - Centro de Comunicaciones Comando Control Computo Comunicaciones e Inteligencia	Porcentaje de actividades del Centro de emergencia	{ Actividades del CS realizadas / Actividades del CS programadas } * 100	Porcentaje	100	Producto	Ascendente	Ene-Jun	-	De acuerdo con la periodicidad del indicador, no le corresponde resultado.
1.-Política Interna y Seguridad	4.-Secretaría de Seguridad Pública	138.-Seguridad Pública Integral	5 - Atención de llamadas de emergencia, videovigilancia y radiocomunicación realizadas	0401 - Centro de Comunicaciones Comando Control Computo Comunicaciones e Inteligencia	Porcentaje de actividades del Centro de emergencia	{ Actividades del CS realizadas / Actividades del CS programadas } * 100	Porcentaje	100	Producto	Ascendente	Jul-Dic	-	De acuerdo con la periodicidad del indicador, no le corresponde resultado.

Reporte de avance de metas de los indicadores a nivel COMPONENTE de los Programas Presupuestarios que conforman el Presupuesto 2024

Sector	Dependencia	Programa	Componente	U. Responsable	Indicador	Método	U. Medida	Meta	Tipo	Sentido	Periodo	Resultado	Observación
1.-Política Interna y Seguridad	4.-Secretaría de Seguridad Pública	138.-Seguridad Pública Integral	6 - Acciones de Orientación, Gestión y Vinculación Ciudadana Proporcionada	0407 - DIRECCIÓN DE ORIENTACIÓN Y VINCULACIÓN CIUDADANA	Porcentaje de cumplimiento de Actividades de gestión y vinculación ciudadana	(Actividades de orientación y vinculación ciudadana realizadas / Actividades de orientación y vinculación programadas) * 100	Porcentaje	100	Producto	Ascendente	Ene-Jun	-	De acuerdo con la periodicidad del indicador, no le corresponde resultado.
1.-Política Interna y Seguridad	4.-Secretaría de Seguridad Pública	138.-Seguridad Pública Integral	6 - Acciones de Orientación, Gestión y Vinculación Ciudadana Proporcionada	0407 - DIRECCIÓN DE ORIENTACIÓN Y VINCULACIÓN CIUDADANA	Porcentaje de cumplimiento de Actividades de gestión y vinculación ciudadana	(Actividades de orientación y vinculación ciudadana realizadas / Actividades de orientación y vinculación programadas) * 100	Porcentaje	100	Producto	Ascendente	Jul-Dic	-	De acuerdo con la periodicidad del indicador, no le corresponde resultado.
1.-Política Interna y Seguridad	4.-Secretaría de Seguridad Pública	139.-Dignificación del Sistema Penitenciario Estatal	1 - Gestión de acciones integrales para la reinserción social proporcionadas	0409 - SUBSECRETARÍA DE PREVENCIÓN Y REINSERCIÓN SOCIAL	Porcentaje de cumplimiento de las acciones integrales para la reinserción social	(Acciones integrales para la reinserción social realizadas / Acciones integrales para la reinserción social programadas) * 100	Porcentaje	100	Producto	Ascendente	Ene-Jun	-	De acuerdo con la periodicidad del indicador, no le corresponde resultado.
1.-Política Interna y Seguridad	4.-Secretaría de Seguridad Pública	139.-Dignificación del Sistema Penitenciario Estatal	1 - Gestión de acciones integrales para la reinserción social proporcionadas	0409 - SUBSECRETARÍA DE PREVENCIÓN Y REINSERCIÓN SOCIAL	Porcentaje de cumplimiento de las acciones integrales para la reinserción social	(Acciones integrales para la reinserción social realizadas / Acciones integrales para la reinserción social programadas) * 100	Porcentaje	100	Producto	Ascendente	Jul-Dic	-	De acuerdo con la periodicidad del indicador, no le corresponde resultado.
1.-Política Interna y Seguridad	4.-Secretaría de Seguridad Pública	139.-Dignificación del Sistema Penitenciario Estatal	2 - Mantenimiento preventivo y correctivo de los Centros Penitenciarios y Centro de Internamiento de Atención Integral Juvenil proporcionado.	0409 - SUBSECRETARÍA DE PREVENCIÓN Y REINSERCIÓN SOCIAL	Porcentaje Mantenimiento proporcionado a los centros penitenciarios y centro de internamiento y atención integral juvenil	(Mantenimientos a los centros penitenciarios y centro de internamiento juvenil realizados / Mantenimientos a los centros penitenciarios y centro de internamiento juvenil programados) * 100	Porcentaje	100	Producto	Ascendente	Ene-Jun	-	De acuerdo con la periodicidad del indicador, no le corresponde resultado.
1.-Política Interna y Seguridad	4.-Secretaría de Seguridad Pública	139.-Dignificación del Sistema Penitenciario Estatal	2 - Mantenimiento preventivo y correctivo de los Centros Penitenciarios y Centro de Internamiento de Atención Integral Juvenil proporcionado.	0409 - SUBSECRETARÍA DE PREVENCIÓN Y REINSERCIÓN SOCIAL	Porcentaje Mantenimiento proporcionado a los centros penitenciarios y centro de internamiento y atención integral juvenil	(Mantenimientos a los centros penitenciarios y centro de internamiento juvenil realizados / Mantenimientos a los centros penitenciarios y centro de internamiento juvenil programados) * 100	Porcentaje	100	Producto	Ascendente	Jul-Dic	-	De acuerdo con la periodicidad del indicador, no le corresponde resultado.
1.-Política Interna y Seguridad	4.-Secretaría de Seguridad Pública	140.-Servicios para Medidas Cautelares y Ejecución de Sanciones	1 - Servicios de medidas cautelares y suspensión condicional del proceso para adultos a los órganos jurisdiccionales proporcionados	0410 - DIRECCIÓN DE SUPERVISIÓN DE MEDIDAS CAUTELARES Y EJECUCIÓN DE SANCIONES	Porcentaje de servicios de medidas cautelares y suspensión condicional del proceso para adultos	(Servicios de medidas cautelares y suspensión condicional del proceso para adultos realizados / Servicios de medidas cautelares y suspensión condicional del proceso para adultos programados) * 100	Porcentaje	100	Producto	Ascendente	Ene-Jun	-	De acuerdo con la periodicidad del indicador, no le corresponde resultado.
1.-Política Interna y Seguridad	4.-Secretaría de Seguridad Pública	140.-Servicios para Medidas Cautelares y Ejecución de Sanciones	1 - Servicios de medidas cautelares y suspensión condicional del proceso para adultos a los órganos jurisdiccionales proporcionados	0410 - DIRECCIÓN DE SUPERVISIÓN DE MEDIDAS CAUTELARES Y EJECUCIÓN DE SANCIONES	Porcentaje de servicios de medidas cautelares y suspensión condicional del proceso para adultos	(Servicios de medidas cautelares y suspensión condicional del proceso para adultos realizados / Servicios de medidas cautelares y suspensión condicional del proceso para adultos programados) * 100	Porcentaje	100	Producto	Ascendente	Jul-Dic	-	De acuerdo con la periodicidad del indicador, no le corresponde resultado.
1.-Política Interna y Seguridad	4.-Secretaría de Seguridad Pública	140.-Servicios para Medidas Cautelares y Ejecución de Sanciones	2 - Servicios de medidas cautelares y suspensión condicional del proceso para adolescentes en conflicto con la ley a los órganos jurisdiccionales proporcionados	0410 - DIRECCIÓN DE SUPERVISIÓN DE MEDIDAS CAUTELARES Y EJECUCIÓN DE SANCIONES	Porcentaje de servicios de medidas cautelares y suspensión condicional del proceso para adolescentes en conflicto con la ley	(Servicios de medidas cautelares y suspensión condicional del proceso para adolescentes realizados / Servicios de medidas cautelares y suspensión condicional del proceso para adolescentes programados) * 100	Porcentaje	100	Producto	Ascendente	Ene-Jun	-	De acuerdo con la periodicidad del indicador, no le corresponde resultado.
1.-Política Interna y Seguridad	4.-Secretaría de Seguridad Pública	140.-Servicios para Medidas Cautelares y Ejecución de Sanciones	2 - Servicios de medidas cautelares y suspensión condicional del proceso para adolescentes en conflicto con la ley a los órganos jurisdiccionales proporcionados	0410 - DIRECCIÓN DE SUPERVISIÓN DE MEDIDAS CAUTELARES Y EJECUCIÓN DE SANCIONES	Porcentaje de servicios de medidas cautelares y suspensión condicional del proceso para adolescentes en conflicto con la ley	(Servicios de medidas cautelares y suspensión condicional del proceso para adolescentes realizados / Servicios de medidas cautelares y suspensión condicional del proceso para adolescentes programados) * 100	Porcentaje	100	Producto	Ascendente	Jul-Dic	-	De acuerdo con la periodicidad del indicador, no le corresponde resultado.
1.-Política Interna y Seguridad	4.-Secretaría de Seguridad Pública	140.-Servicios para Medidas Cautelares y Ejecución de Sanciones	3 - Servicios de evaluación y supervisión de personas preliberadas, implementadas	0410 - DIRECCIÓN DE SUPERVISIÓN DE MEDIDAS CAUTELARES Y EJECUCIÓN DE SANCIONES	Porcentaje de servicios de evaluación y supervisión de personas preliberadas	(Servicios de evaluación y supervisión de personas preliberadas realizados / Servicios de evaluación y supervisión de personas preliberadas programado) * 100	Porcentaje	100	Producto	Ascendente	Ene-Jun	-	De acuerdo con la periodicidad del indicador, no le corresponde resultado.
1.-Política Interna y Seguridad	4.-Secretaría de Seguridad Pública	140.-Servicios para Medidas Cautelares y Ejecución de Sanciones	3 - Servicios de evaluación y supervisión de personas preliberadas, implementadas	0410 - DIRECCIÓN DE SUPERVISIÓN DE MEDIDAS CAUTELARES Y EJECUCIÓN DE SANCIONES	Porcentaje de servicios de evaluación y supervisión de personas preliberadas	(Servicios de evaluación y supervisión de personas preliberadas realizados / Servicios de evaluación y supervisión de personas preliberadas programado) * 100	Porcentaje	100	Producto	Ascendente	Jul-Dic	-	De acuerdo con la periodicidad del indicador, no le corresponde resultado.
1.-Política Interna y Seguridad	4.-Secretaría de Seguridad Pública	141.-Profesionalización de la Seguridad Pública	1 - Profesionalización de las y los elementos policiales implementados	0411 - INSTITUTO DE FORMACIÓN PROFESIONAL	Porcentaje de elementos policiales que concluyeron sus profesionalización	(Número de elementos policiales que concluyen los cursos de profesionalización / Número de elementos policiales que iniciaron los cursos de profesionalización) * 100	Porcentaje	100	Producto	Ascendente	Ene-Jun	-	De acuerdo con la periodicidad del indicador, no le corresponde resultado.
1.-Política Interna y Seguridad	4.-Secretaría de Seguridad Pública	141.-Profesionalización de la Seguridad Pública	1 - Profesionalización de las y los elementos policiales implementados	0411 - INSTITUTO DE FORMACIÓN PROFESIONAL	Porcentaje de elementos policiales que concluyeron sus profesionalización	(Número de elementos policiales que concluyen los cursos de profesionalización / Número de elementos policiales que iniciaron los cursos de profesionalización) * 100	Porcentaje	100	Producto	Ascendente	Jul-Dic	-	De acuerdo con la periodicidad del indicador, no le corresponde resultado.
1.-Política Interna y Seguridad	4.-Secretaría de Seguridad Pública	141.-Profesionalización de la Seguridad Pública	2 - Procesos de Certificación implementados	0412 - COMISIÓN DEL SERVICIO PROFESIONAL DE CARRERA POLICIAL	Porcentaje de procesos de certificación	(Procesos de Certificación realizados / Procesos de Certificación programados) * 100	Porcentaje	100	Producto	Ascendente	Ene-Jun	-	De acuerdo con la periodicidad del indicador, no le corresponde resultado.
1.-Política Interna y Seguridad	4.-Secretaría de Seguridad Pública	141.-Profesionalización de la Seguridad Pública	2 - Procesos de Certificación implementados	0412 - COMISIÓN DEL SERVICIO PROFESIONAL DE CARRERA POLICIAL	Porcentaje de procesos de certificación	(Procesos de Certificación realizados / Procesos de Certificación programados) * 100	Porcentaje	100	Producto	Ascendente	Jul-Dic	-	De acuerdo con la periodicidad del indicador, no le corresponde resultado.
1.-Política Interna y Seguridad	4.-Secretaría de Seguridad Pública	141.-Profesionalización de la Seguridad Pública	3 - Supervisión de la Certificación Internacional implementada	0413 - EQUIPO DE ACREDITACIÓN CALEA	Porcentaje de actividades de Supervisión de la Gerencia en las Directivas escritas implementadas	(Actividades de la Gerencia de Acreditación realizadas / Actividades de la Gerencia de Acreditación programadas) * 100	Porcentaje	100	Producto	Ascendente	Ene-Jun	-	De acuerdo con la periodicidad del indicador, no le corresponde resultado.
1.-Política Interna y Seguridad	4.-Secretaría de Seguridad Pública	141.-Profesionalización de la Seguridad Pública	3 - Supervisión de la Certificación Internacional implementada	0413 - EQUIPO DE ACREDITACIÓN CALEA	Porcentaje de actividades de Supervisión de la Gerencia en las Directivas escritas implementadas	(Actividades de la Gerencia de Acreditación realizadas / Actividades de la Gerencia de Acreditación programadas) * 100	Porcentaje	100	Producto	Ascendente	Jul-Dic	-	De acuerdo con la periodicidad del indicador, no le corresponde resultado.

Reporte de avance de metas de los indicadores a nivel COMPONENTE de los Programas Presupuestarios que conforman el Presupuesto 2024

Sector	Dependencia	Programa	Componente	U. Responsable	Indicador	Método	U. Medida	Meta	Tipo	Sentido	Periodo	Resultado	Observación
1.-Política Interna y Seguridad	4.-Secretaría de Seguridad Pública	142.-Sistema Estatal de Seguridad Pública	1 - Dignificación del personal de las Instituciones de Seguridad Pública y Procuración de Justicia conforme al Modelo Nacional de Policía y Justicia Cívica o Personal de las Instituciones de Seguridad Pública y Procuración de Justicia conforme al Modelo Nacional de Policía y Justicia Cívica dignificado	0416 - SECRETARIADO EJECUTIVO DEL SISTEMA ESTATAL DE SEGURIDAD PÚBLICA	Porcentaje de elementos de las instituciones de seguridad pública municipales y estatales dotados con uniformes.	(Número de elementos dotados con uniformes / Numero de elementos que requieren uniformes) * 100	Porcentaje	100	Producto	Ascendente	Ene-Mar	0	No se tienen programadas metas para este indicador en el primer trimestre.
1.-Política Interna y Seguridad	4.-Secretaría de Seguridad Pública	142.-Sistema Estatal de Seguridad Pública	1 - Dignificación del personal de las Instituciones de Seguridad Pública y Procuración de Justicia conforme al Modelo Nacional de Policía y Justicia Cívica o Personal de las Instituciones de Seguridad Pública y Procuración de Justicia conforme al Modelo Nacional de Policía y Justicia Cívica dignificado	0416 - SECRETARIADO EJECUTIVO DEL SISTEMA ESTATAL DE SEGURIDAD PÚBLICA	Porcentaje de elementos de las instituciones de seguridad pública municipales y estatales dotados con uniformes.	(Número de elementos dotados con uniformes / Numero de elementos que requieren uniformes) * 100	Porcentaje	100	Producto	Ascendente	Abr-Jun	-	De acuerdo con la periodicidad del indicador, no le corresponde resultado.
1.-Política Interna y Seguridad	4.-Secretaría de Seguridad Pública	142.-Sistema Estatal de Seguridad Pública	1 - Dignificación del personal de las Instituciones de Seguridad Pública y Procuración de Justicia conforme al Modelo Nacional de Policía y Justicia Cívica o Personal de las Instituciones de Seguridad Pública y Procuración de Justicia conforme al Modelo Nacional de Policía y Justicia Cívica dignificado	0416 - SECRETARIADO EJECUTIVO DEL SISTEMA ESTATAL DE SEGURIDAD PÚBLICA	Porcentaje de elementos de las instituciones de seguridad pública municipales y estatales dotados con uniformes.	(Número de elementos dotados con uniformes / Numero de elementos que requieren uniformes) * 100	Porcentaje	100	Producto	Ascendente	Jul-Sep	-	De acuerdo con la periodicidad del indicador, no le corresponde resultado.
1.-Política Interna y Seguridad	4.-Secretaría de Seguridad Pública	142.-Sistema Estatal de Seguridad Pública	1 - Dignificación del personal de las Instituciones de Seguridad Pública y Procuración de Justicia conforme al Modelo Nacional de Policía y Justicia Cívica o Personal de las Instituciones de Seguridad Pública y Procuración de Justicia conforme al Modelo Nacional de Policía y Justicia Cívica dignificado	0416 - SECRETARIADO EJECUTIVO DEL SISTEMA ESTATAL DE SEGURIDAD PÚBLICA	Porcentaje de elementos de las instituciones de seguridad pública municipales y estatales dotados con uniformes.	(Número de elementos dotados con uniformes / Numero de elementos que requieren uniformes) * 100	Porcentaje	100	Producto	Ascendente	Oct-Dic	-	De acuerdo con la periodicidad del indicador, no le corresponde resultado.
1.-Política Interna y Seguridad	4.-Secretaría de Seguridad Pública	142.-Sistema Estatal de Seguridad Pública	2 - Elementos policiales de las Instituciones de Seguridad Pública conforme al Modelo Nacional de Policía y Justicia Cívica certificados, capacitados y profesionalizados	0416 - SECRETARIADO EJECUTIVO DEL SISTEMA ESTATAL DE SEGURIDAD PÚBLICA	Porcentaje de los Elementos de las Instituciones de Seguridad Pública acreditados y capacitados	(Número de elementos acreditados / Número de elementos programados) * 100	Porcentaje	100	Producto	Ascendente	Ene-Mar	12.52	
1.-Política Interna y Seguridad	4.-Secretaría de Seguridad Pública	142.-Sistema Estatal de Seguridad Pública	2 - Elementos policiales de las Instituciones de Seguridad Pública conforme al Modelo Nacional de Policía y Justicia Cívica certificados, capacitados y profesionalizados	0416 - SECRETARIADO EJECUTIVO DEL SISTEMA ESTATAL DE SEGURIDAD PÚBLICA	Porcentaje de los Elementos de las Instituciones de Seguridad Pública acreditados y capacitados	(Número de elementos acreditados / Número de elementos programados) * 100	Porcentaje	100	Producto	Ascendente	Abr-Jun	-	De acuerdo con la periodicidad del indicador, no le corresponde resultado.
1.-Política Interna y Seguridad	4.-Secretaría de Seguridad Pública	142.-Sistema Estatal de Seguridad Pública	2 - Elementos policiales de las Instituciones de Seguridad Pública conforme al Modelo Nacional de Policía y Justicia Cívica certificados, capacitados y profesionalizados	0416 - SECRETARIADO EJECUTIVO DEL SISTEMA ESTATAL DE SEGURIDAD PÚBLICA	Porcentaje de los Elementos de las Instituciones de Seguridad Pública acreditados y capacitados	(Número de elementos acreditados / Número de elementos programados) * 100	Porcentaje	100	Producto	Ascendente	Jul-Sep	-	De acuerdo con la periodicidad del indicador, no le corresponde resultado.
1.-Política Interna y Seguridad	4.-Secretaría de Seguridad Pública	142.-Sistema Estatal de Seguridad Pública	2 - Elementos policiales de las Instituciones de Seguridad Pública conforme al Modelo Nacional de Policía y Justicia Cívica certificados, capacitados y profesionalizados	0416 - SECRETARIADO EJECUTIVO DEL SISTEMA ESTATAL DE SEGURIDAD PÚBLICA	Porcentaje de los Elementos de las Instituciones de Seguridad Pública acreditados y capacitados	(Número de elementos acreditados / Número de elementos programados) * 100	Porcentaje	100	Producto	Ascendente	Oct-Dic	-	De acuerdo con la periodicidad del indicador, no le corresponde resultado.
1.-Política Interna y Seguridad	4.-Secretaría de Seguridad Pública	142.-Sistema Estatal de Seguridad Pública	3 - Infraestructura de las Instituciones de seguridad pública e instancias de procuración e impartición de justicia conforme al Modelo Nacional de Policía y Justicia Cívica fortalecida	0416 - SECRETARIADO EJECUTIVO DEL SISTEMA ESTATAL DE SEGURIDAD PÚBLICA	Porcentaje de obras de infraestructura de las Instituciones de Seguridad Pública Municipal, realizadas.	(Instituciones de seguridad pública con infraestructura fortalecida / Instituciones en el estado de seguridad pública) * 100	Porcentaje	100	Producto	Ascendente	Ene-Mar	0	No se tienen programadas metas para este indicador en el primer trimestre.
1.-Política Interna y Seguridad	4.-Secretaría de Seguridad Pública	142.-Sistema Estatal de Seguridad Pública	3 - Infraestructura de las Instituciones de seguridad pública e instancias de procuración e impartición de justicia conforme al Modelo Nacional de Policía y Justicia Cívica fortalecida	0416 - SECRETARIADO EJECUTIVO DEL SISTEMA ESTATAL DE SEGURIDAD PÚBLICA	Porcentaje de obras de infraestructura de las Instituciones de Seguridad Pública Municipal, realizadas.	(Instituciones de seguridad pública con infraestructura fortalecida / Instituciones en el estado de seguridad pública) * 100	Porcentaje	100	Producto	Ascendente	Abr-Jun	-	De acuerdo con la periodicidad del indicador, no le corresponde resultado.
1.-Política Interna y Seguridad	4.-Secretaría de Seguridad Pública	142.-Sistema Estatal de Seguridad Pública	3 - Infraestructura de las Instituciones de seguridad pública e instancias de procuración e impartición de justicia conforme al Modelo Nacional de Policía y Justicia Cívica fortalecida	0416 - SECRETARIADO EJECUTIVO DEL SISTEMA ESTATAL DE SEGURIDAD PÚBLICA	Porcentaje de obras de infraestructura de las Instituciones de Seguridad Pública Municipal, realizadas.	(Instituciones de seguridad pública con infraestructura fortalecida / Instituciones en el estado de seguridad pública) * 100	Porcentaje	100	Producto	Ascendente	Jul-Sep	-	De acuerdo con la periodicidad del indicador, no le corresponde resultado.
1.-Política Interna y Seguridad	4.-Secretaría de Seguridad Pública	142.-Sistema Estatal de Seguridad Pública	3 - Infraestructura de las Instituciones de seguridad pública e instancias de procuración e impartición de justicia conforme al Modelo Nacional de Policía y Justicia Cívica fortalecida	0416 - SECRETARIADO EJECUTIVO DEL SISTEMA ESTATAL DE SEGURIDAD PÚBLICA	Porcentaje de obras de infraestructura de las Instituciones de Seguridad Pública Municipal, realizadas.	(Instituciones de seguridad pública con infraestructura fortalecida / Instituciones en el estado de seguridad pública) * 100	Porcentaje	100	Producto	Ascendente	Oct-Dic	-	De acuerdo con la periodicidad del indicador, no le corresponde resultado.

Reporte de avance de metas de los indicadores a nivel COMPONENTE de los Programas Presupuestarios que conforman el Presupuesto 2024

Sector	Dependencia	Programa	Componente	U. Responsable	Indicador	Método	U. Medida	Meta	Tipo	Sentido	Periodo	Resultado	Observación
1.-Política Interna y Seguridad	4.-Secretaría de Seguridad Pública	142.-Sistema Estatal de Seguridad Pública	4 - Prevención de la violencia y del delito conforme al Modelo Nacional de Policía y Justicia Cívica implementada	0416 - SECRETARIADO EJECUTIVO DEL SISTEMA ESTATAL DE SEGURIDAD PÚBLICA	Porcentaje Servicios en materia de prevención para reducir la comisión de los delitos.	{ Servicios implementados / Servicios programados } * 100	Porcentaje	100	Producto	Ascendente	Ene-Mar	0	No se tienen programadas metas para este indicador en el primer trimestre.
1.-Política Interna y Seguridad	4.-Secretaría de Seguridad Pública	142.-Sistema Estatal de Seguridad Pública	4 - Prevención de la violencia y del delito conforme al Modelo Nacional de Policía y Justicia Cívica implementada	0416 - SECRETARIADO EJECUTIVO DEL SISTEMA ESTATAL DE SEGURIDAD PÚBLICA	Porcentaje Servicios en materia de prevención para reducir la comisión de los delitos.	{ Servicios implementados / Servicios programados } * 100	Porcentaje	100	Producto	Ascendente	Abr-Jun	-	De acuerdo con la periodicidad del indicador, no le corresponde resultado.
1.-Política Interna y Seguridad	4.-Secretaría de Seguridad Pública	142.-Sistema Estatal de Seguridad Pública	4 - Prevención de la violencia y del delito conforme al Modelo Nacional de Policía y Justicia Cívica implementada	0416 - SECRETARIADO EJECUTIVO DEL SISTEMA ESTATAL DE SEGURIDAD PÚBLICA	Porcentaje Servicios en materia de prevención para reducir la comisión de los delitos.	{ Servicios implementados / Servicios programados } * 100	Porcentaje	100	Producto	Ascendente	Jul-Sep	-	De acuerdo con la periodicidad del indicador, no le corresponde resultado.
1.-Política Interna y Seguridad	4.-Secretaría de Seguridad Pública	142.-Sistema Estatal de Seguridad Pública	4 - Prevención de la violencia y del delito conforme al Modelo Nacional de Policía y Justicia Cívica implementada	0416 - SECRETARIADO EJECUTIVO DEL SISTEMA ESTATAL DE SEGURIDAD PÚBLICA	Porcentaje Servicios en materia de prevención para reducir la comisión de los delitos.	{ Servicios implementados / Servicios programados } * 100	Porcentaje	100	Producto	Ascendente	Oct-Dic	-	De acuerdo con la periodicidad del indicador, no le corresponde resultado.
1.-Política Interna y Seguridad	4.-Secretaría de Seguridad Pública	142.-Sistema Estatal de Seguridad Pública	5 - Violencia contra las mujeres con perspectiva de género atendida y prevenida	0416 - SECRETARIADO EJECUTIVO DEL SISTEMA ESTATAL DE SEGURIDAD PÚBLICA	Porcentaje personas contratadas para dar servicios de asesorías a víctimas	{ personas contratadas / personas programadas } * 100	Porcentaje	100	Producto	Ascendente	Ene-Mar	0	No se tienen programadas metas para este indicador en el primer trimestre.
1.-Política Interna y Seguridad	4.-Secretaría de Seguridad Pública	142.-Sistema Estatal de Seguridad Pública	5 - Violencia contra las mujeres con perspectiva de género atendida y prevenida	0416 - SECRETARIADO EJECUTIVO DEL SISTEMA ESTATAL DE SEGURIDAD PÚBLICA	Porcentaje personas contratadas para dar servicios de asesorías a víctimas	{ personas contratadas / personas programadas } * 100	Porcentaje	100	Producto	Ascendente	Abr-Jun	-	De acuerdo con la periodicidad del indicador, no le corresponde resultado.
1.-Política Interna y Seguridad	4.-Secretaría de Seguridad Pública	142.-Sistema Estatal de Seguridad Pública	5 - Violencia contra las mujeres con perspectiva de género atendida y prevenida	0416 - SECRETARIADO EJECUTIVO DEL SISTEMA ESTATAL DE SEGURIDAD PÚBLICA	Porcentaje personas contratadas para dar servicios de asesorías a víctimas	{ personas contratadas / personas programadas } * 100	Porcentaje	100	Producto	Ascendente	Jul-Sep	-	De acuerdo con la periodicidad del indicador, no le corresponde resultado.
1.-Política Interna y Seguridad	4.-Secretaría de Seguridad Pública	142.-Sistema Estatal de Seguridad Pública	5 - Violencia contra las mujeres con perspectiva de género atendida y prevenida	0416 - SECRETARIADO EJECUTIVO DEL SISTEMA ESTATAL DE SEGURIDAD PÚBLICA	Porcentaje personas contratadas para dar servicios de asesorías a víctimas	{ personas contratadas / personas programadas } * 100	Porcentaje	100	Producto	Ascendente	Oct-Dic	-	De acuerdo con la periodicidad del indicador, no le corresponde resultado.
1.-Política Interna y Seguridad	4.-Secretaría de Seguridad Pública	142.-Sistema Estatal de Seguridad Pública	6 - Sistema Penitenciario Nacional y de Ejecución de Medidas para Adolescentes fortalecido	0416 - SECRETARIADO EJECUTIVO DEL SISTEMA ESTATAL DE SEGURIDAD PÚBLICA	Porcentaje de elementos de las instituciones de seguridad pública municipales y estatales dotados con uniformes	{ uniformes entregados / Uniformes programadas } * 100	Porcentaje	100	Producto	Ascendente	Ene-Mar	0	No se tienen programadas metas para este indicador en el primer trimestre.
1.-Política Interna y Seguridad	4.-Secretaría de Seguridad Pública	142.-Sistema Estatal de Seguridad Pública	6 - Sistema Penitenciario Nacional y de Ejecución de Medidas para Adolescentes fortalecido	0416 - SECRETARIADO EJECUTIVO DEL SISTEMA ESTATAL DE SEGURIDAD PÚBLICA	Porcentaje de elementos de las instituciones de seguridad pública municipales y estatales dotados con uniformes	{ uniformes entregados / Uniformes programadas } * 100	Porcentaje	100	Producto	Ascendente	Abr-Jun	-	De acuerdo con la periodicidad del indicador, no le corresponde resultado.
1.-Política Interna y Seguridad	4.-Secretaría de Seguridad Pública	142.-Sistema Estatal de Seguridad Pública	6 - Sistema Penitenciario Nacional y de Ejecución de Medidas para Adolescentes fortalecido	0416 - SECRETARIADO EJECUTIVO DEL SISTEMA ESTATAL DE SEGURIDAD PÚBLICA	Porcentaje de elementos de las instituciones de seguridad pública municipales y estatales dotados con uniformes	{ uniformes entregados / Uniformes programadas } * 100	Porcentaje	100	Producto	Ascendente	Jul-Sep	-	De acuerdo con la periodicidad del indicador, no le corresponde resultado.
1.-Política Interna y Seguridad	4.-Secretaría de Seguridad Pública	142.-Sistema Estatal de Seguridad Pública	6 - Sistema Penitenciario Nacional y de Ejecución de Medidas para Adolescentes fortalecido	0416 - SECRETARIADO EJECUTIVO DEL SISTEMA ESTATAL DE SEGURIDAD PÚBLICA	Porcentaje de elementos de las instituciones de seguridad pública municipales y estatales dotados con uniformes	{ uniformes entregados / Uniformes programadas } * 100	Porcentaje	100	Producto	Ascendente	Oct-Dic	-	De acuerdo con la periodicidad del indicador, no le corresponde resultado.
1.-Política Interna y Seguridad	4.-Secretaría de Seguridad Pública	142.-Sistema Estatal de Seguridad Pública	7 - Sistema nacional de información operado	0416 - SECRETARIADO EJECUTIVO DEL SISTEMA ESTATAL DE SEGURIDAD PÚBLICA	Porcentaje de datos al Sistema Nacional reportados	{ Número de informes realizados / Número de informes programados } * 100	Porcentaje	100	Producto	Ascendente	Ene-Mar	0	No se tienen programadas metas para este indicador en el primer trimestre.
1.-Política Interna y Seguridad	4.-Secretaría de Seguridad Pública	142.-Sistema Estatal de Seguridad Pública	7 - Sistema nacional de información operado	0416 - SECRETARIADO EJECUTIVO DEL SISTEMA ESTATAL DE SEGURIDAD PÚBLICA	Porcentaje de datos al Sistema Nacional reportados	{ Número de informes realizados / Número de informes programados } * 100	Porcentaje	100	Producto	Ascendente	Abr-Jun	-	De acuerdo con la periodicidad del indicador, no le corresponde resultado.
1.-Política Interna y Seguridad	4.-Secretaría de Seguridad Pública	142.-Sistema Estatal de Seguridad Pública	7 - Sistema nacional de información operado	0416 - SECRETARIADO EJECUTIVO DEL SISTEMA ESTATAL DE SEGURIDAD PÚBLICA	Porcentaje de datos al Sistema Nacional reportados	{ Número de informes realizados / Número de informes programados } * 100	Porcentaje	100	Producto	Ascendente	Jul-Sep	-	De acuerdo con la periodicidad del indicador, no le corresponde resultado.
1.-Política Interna y Seguridad	4.-Secretaría de Seguridad Pública	142.-Sistema Estatal de Seguridad Pública	7 - Sistema nacional de información operado	0416 - SECRETARIADO EJECUTIVO DEL SISTEMA ESTATAL DE SEGURIDAD PÚBLICA	Porcentaje de datos al Sistema Nacional reportados	{ Número de informes realizados / Número de informes programados } * 100	Porcentaje	100	Producto	Ascendente	Oct-Dic	-	De acuerdo con la periodicidad del indicador, no le corresponde resultado.
1.-Política Interna y Seguridad	4.-Secretaría de Seguridad Pública	142.-Sistema Estatal de Seguridad Pública	8 - Seguimiento y evaluación de los programas realizado	0416 - SECRETARIADO EJECUTIVO DEL SISTEMA ESTATAL DE SEGURIDAD PÚBLICA	Porcentaje de documentos elaborados para la evaluación del desempeño de los Programas presupuestarios	{ Documentos elaborados / Documentos programados } * 100	Porcentaje	100	Producto	Ascendente	Ene-Mar	0	No se tienen programadas metas para este indicador en el primer trimestre.
1.-Política Interna y Seguridad	4.-Secretaría de Seguridad Pública	142.-Sistema Estatal de Seguridad Pública	8 - Seguimiento y evaluación de los programas realizado	0416 - SECRETARIADO EJECUTIVO DEL SISTEMA ESTATAL DE SEGURIDAD PÚBLICA	Porcentaje de documentos elaborados para la evaluación del desempeño de los Programas presupuestarios	{ Documentos elaborados / Documentos programados } * 100	Porcentaje	100	Producto	Ascendente	Abr-Jun	-	De acuerdo con la periodicidad del indicador, no le corresponde resultado.
1.-Política Interna y Seguridad	4.-Secretaría de Seguridad Pública	142.-Sistema Estatal de Seguridad Pública	8 - Seguimiento y evaluación de los programas realizado	0416 - SECRETARIADO EJECUTIVO DEL SISTEMA ESTATAL DE SEGURIDAD PÚBLICA	Porcentaje de documentos elaborados para la evaluación del desempeño de los Programas presupuestarios	{ Documentos elaborados / Documentos programados } * 100	Porcentaje	100	Producto	Ascendente	Jul-Sep	-	De acuerdo con la periodicidad del indicador, no le corresponde resultado.
1.-Política Interna y Seguridad	4.-Secretaría de Seguridad Pública	142.-Sistema Estatal de Seguridad Pública	8 - Seguimiento y evaluación de los programas realizado	0416 - SECRETARIADO EJECUTIVO DEL SISTEMA ESTATAL DE SEGURIDAD PÚBLICA	Porcentaje de documentos elaborados para la evaluación del desempeño de los Programas presupuestarios	{ Documentos elaborados / Documentos programados } * 100	Porcentaje	100	Producto	Ascendente	Oct-Dic	-	De acuerdo con la periodicidad del indicador, no le corresponde resultado.
1.-Política Interna y Seguridad	4.-Secretaría de Seguridad Pública	143.-Gestión administrativa para la operación de la Secretaría de Seguridad Pública	1 - Gestión y atención administrativa realizada	0414 - COORDINACIÓN ADMINISTRATIVA	Porcentaje de Actividades realizadas derivado de atención a solicitudes recibidas en la Coordinación Administrativa para la mejora de prestación de servicios.	{ Número de procesos concluidos derivados de solicitudes de requerimientos / Número de procesos programados derivados de solicitudes de requerimientos } * 100	Porcentaje	100	Producto	Ascendente	Ene-Jun	-	De acuerdo con la periodicidad del indicador, no le corresponde resultado.
1.-Política Interna y Seguridad	4.-Secretaría de Seguridad Pública	143.-Gestión administrativa para la operación de la Secretaría de Seguridad Pública	1 - Gestión y atención administrativa realizada	0414 - COORDINACIÓN ADMINISTRATIVA	Porcentaje de Actividades realizadas derivado de atención a solicitudes recibidas en la Coordinación Administrativa para la mejora de prestación de servicios.	{ Número de procesos concluidos derivados de solicitudes de requerimientos / Número de procesos programados derivados de solicitudes de requerimientos } * 100	Porcentaje	100	Producto	Ascendente	Jul-Dic	-	De acuerdo con la periodicidad del indicador, no le corresponde resultado.

Reporte de avance de metas de los indicadores a nivel COMPONENTE de los Programas Presupuestarios que conforman el Presupuesto 2024

Sector	Dependencia	Programa	Componente	U. Responsable	Indicador	Método	U. Medida	Meta	Tipo	Sentido	Periodo	Resultado	Observación
1.-Política Interna y Seguridad	4.-Secretaría de Seguridad Pública	144.-Apoyos Económicos	1 - Condición salarial de las y los elementos de la policía metropolitana mejorada	0403 - DIRECCIÓN DE LA POLICÍA METROPOLITANA	Porcentaje de cumplimiento de mejora salarial	{ Numero de apoyos económicos entregados a Policías Municipales adscritos a la Policía Metropolitana / Numero de apoyos económicos programados para entregar a Policías Municipales adscritos a la Policía Metropolitana } * 100	Porcentaje	100	Producto	Ascendente	Ene-Jun	-	De acuerdo con la periodicidad del indicador, no le corresponde resultado.
1.-Política Interna y Seguridad	4.-Secretaría de Seguridad Pública	144.-Apoyos Económicos	1 - Condición salarial de las y los elementos de la policía metropolitana mejorada	0403 - DIRECCIÓN DE LA POLICÍA METROPOLITANA	Porcentaje de cumplimiento de mejora salarial	{ Numero de apoyos económicos entregados a Policías Municipales adscritos a la Policía Metropolitana / Numero de apoyos económicos programados para entregar a Policías Municipales adscritos a la Policía Metropolitana } * 100	Porcentaje	100	Producto	Ascendente	Jul-Dic	-	De acuerdo con la periodicidad del indicador, no le corresponde resultado.
1.-Política Interna y Seguridad	4.-Secretaría de Seguridad Pública	144.-Apoyos Económicos	2 - Apoyos económicos para Personas Privadas de la Libertad entregados	0409 - SUBSECRETARÍA DE PREVENCIÓN Y REINSERCIÓN SOCIAL	Porcentaje de cumplimiento en la entrega de apoyos económicos	{ Apoyos económicos a personas privadas de su libertad entregados / Apoyos económicos a personas privadas de su libertad programados } * 100	Porcentaje	100	Producto	Ascendente	Ene-Jun	-	De acuerdo con la periodicidad del indicador, no le corresponde resultado.
1.-Política Interna y Seguridad	4.-Secretaría de Seguridad Pública	144.-Apoyos Económicos	2 - Apoyos económicos para Personas Privadas de la Libertad entregados	0409 - SUBSECRETARÍA DE PREVENCIÓN Y REINSERCIÓN SOCIAL	Porcentaje de cumplimiento en la entrega de apoyos económicos	{ Apoyos económicos a personas privadas de su libertad entregados / Apoyos económicos a personas privadas de su libertad programados } * 100	Porcentaje	100	Producto	Ascendente	Jul-Dic	-	De acuerdo con la periodicidad del indicador, no le corresponde resultado.
1.-Política Interna y Seguridad	4.-Secretaría de Seguridad Pública	146.-Administración del Sistema Estatal de Seguridad Pública	1 - Gestion Administrativa de las areas del secretariado Ejecutivo realizada	0416 - SECRETARIADO EJECUTIVO DEL SISTEMA ESTATAL DE SEGURIDAD PÚBLICA	Porcentaje de documentos administrativos enviados por las áreas del SESESP	{ Numero dedocumentos enviados al SNSP / Numero de documentos programados } * 100	Porcentaje	100	Producto	Ascendente	Ene-Mar	100	
1.-Política Interna y Seguridad	4.-Secretaría de Seguridad Pública	146.-Administración del Sistema Estatal de Seguridad Pública	1 - Gestion Administrativa de las areas del secretariado Ejecutivo realizada	0416 - SECRETARIADO EJECUTIVO DEL SISTEMA ESTATAL DE SEGURIDAD PÚBLICA	Porcentaje de documentos administrativos enviados por las áreas del SESESP	{ Numero dedocumentos enviados al SNSP / Numero de documentos programados } * 100	Porcentaje	100	Producto	Ascendente	Abr-Jun	-	De acuerdo con la periodicidad del indicador, no le corresponde resultado.
1.-Política Interna y Seguridad	4.-Secretaría de Seguridad Pública	146.-Administración del Sistema Estatal de Seguridad Pública	1 - Gestion Administrativa de las areas del secretariado Ejecutivo realizada	0416 - SECRETARIADO EJECUTIVO DEL SISTEMA ESTATAL DE SEGURIDAD PÚBLICA	Porcentaje de documentos administrativos enviados por las áreas del SESESP	{ Numero dedocumentos enviados al SNSP / Numero de documentos programados } * 100	Porcentaje	100	Producto	Ascendente	Jul-Sep	-	De acuerdo con la periodicidad del indicador, no le corresponde resultado.
1.-Política Interna y Seguridad	4.-Secretaría de Seguridad Pública	146.-Administración del Sistema Estatal de Seguridad Pública	1 - Gestion Administrativa de las areas del secretariado Ejecutivo realizada	0416 - SECRETARIADO EJECUTIVO DEL SISTEMA ESTATAL DE SEGURIDAD PÚBLICA	Porcentaje de documentos administrativos enviados por las áreas del SESESP	{ Numero dedocumentos enviados al SNSP / Numero de documentos programados } * 100	Porcentaje	100	Producto	Ascendente	Oct-Dic	-	De acuerdo con la periodicidad del indicador, no le corresponde resultado.
2.-Administración	5.-Secretaría de Administración	17.-Reorientar los Recursos Humanos, los Activos no Circulantes y Otros Servicios de Gobierno del Estado para recuperar la esperanza de un Zacatecas próspero y trabajador	1 - Transformación hacia el sentido social y la recuperación de la vocación de servicio del Recurso Humano de Gobierno del Estado para la Nueva Gobernanza realizada	0502 - Dirección General de Recursos Humanos	Porcentaje de perfiles de puesto actualizados	{ Número de Perfiles de puesto actualizados / Número de perfiles de puesto existentes } * 100	Porcentaje	90	Producto	Ascendente	Ene-Jun	-	De acuerdo con la periodicidad del indicador, no le corresponde resultado.
2.-Administración	5.-Secretaría de Administración	17.-Reorientar los Recursos Humanos, los Activos no Circulantes y Otros Servicios de Gobierno del Estado para recuperar la esperanza de un Zacatecas próspero y trabajador	1 - Transformación hacia el sentido social y la recuperación de la vocación de servicio del Recurso Humano de Gobierno del Estado para la Nueva Gobernanza realizada	0502 - Dirección General de Recursos Humanos	Porcentaje de perfiles de puesto actualizados	{ Número de Perfiles de puesto actualizados / Número de perfiles de puesto existentes } * 100	Porcentaje	90	Producto	Ascendente	Jul-Dic	-	De acuerdo con la periodicidad del indicador, no le corresponde resultado.
2.-Administración	5.-Secretaría de Administración	17.-Reorientar los Recursos Humanos, los Activos no Circulantes y Otros Servicios de Gobierno del Estado para recuperar la esperanza de un Zacatecas próspero y trabajador	3 - Responsabilidad institucional en la Imagen profesional de los eventos de Gobierno del Estado en la Nueva Gobernanza atendidos	0506 - Dirección de Eventos y Logística	Porcentaje de cumplimiento a las órdenes de servicio	{ Número de órdenes de atención atendidas / Número de órdenes de atención programadas } * 100	Porcentaje	100	Producto	Constante	Ene-Mar	100	
2.-Administración	5.-Secretaría de Administración	17.-Reorientar los Recursos Humanos, los Activos no Circulantes y Otros Servicios de Gobierno del Estado para recuperar la esperanza de un Zacatecas próspero y trabajador	3 - Responsabilidad institucional en la Imagen profesional de los eventos de Gobierno del Estado en la Nueva Gobernanza atendidos	0506 - Dirección de Eventos y Logística	Porcentaje de cumplimiento a las órdenes de servicio	{ Número de órdenes de atención atendidas / Número de órdenes de atención programadas } * 100	Porcentaje	100	Producto	Constante	Abr-Jun	-	De acuerdo con la periodicidad del indicador, no le corresponde resultado.
2.-Administración	5.-Secretaría de Administración	17.-Reorientar los Recursos Humanos, los Activos no Circulantes y Otros Servicios de Gobierno del Estado para recuperar la esperanza de un Zacatecas próspero y trabajador	3 - Responsabilidad institucional en la Imagen profesional de los eventos de Gobierno del Estado en la Nueva Gobernanza atendidos	0506 - Dirección de Eventos y Logística	Porcentaje de cumplimiento a las órdenes de servicio	{ Número de órdenes de atención atendidas / Número de órdenes de atención programadas } * 100	Porcentaje	100	Producto	Constante	Jul-Sep	-	De acuerdo con la periodicidad del indicador, no le corresponde resultado.
2.-Administración	5.-Secretaría de Administración	17.-Reorientar los Recursos Humanos, los Activos no Circulantes y Otros Servicios de Gobierno del Estado para recuperar la esperanza de un Zacatecas próspero y trabajador	3 - Responsabilidad institucional en la Imagen profesional de los eventos de Gobierno del Estado en la Nueva Gobernanza atendidos	0506 - Dirección de Eventos y Logística	Porcentaje de cumplimiento a las órdenes de servicio	{ Número de órdenes de atención atendidas / Número de órdenes de atención programadas } * 100	Porcentaje	100	Producto	Constante	Oct-Dic	-	De acuerdo con la periodicidad del indicador, no le corresponde resultado.
2.-Administración	5.-Secretaría de Administración	17.-Reorientar los Recursos Humanos, los Activos no Circulantes y Otros Servicios de Gobierno del Estado para recuperar la esperanza de un Zacatecas próspero y trabajador	2 - Honradez y transparencia en la gestión de los activos no circulantes y del archivo de concentración realizado	0503 - Dirección General de Control Patrimonial	Porcentaje de procedimientos realizados	{ Número de procedimientos realizados / Número de procedimientos recibidos } * 100	Porcentaje	100	Producto	Constante	Ene-Jun	-	De acuerdo con la periodicidad del indicador, no le corresponde resultado.

Reporte de avance de metas de los indicadores a nivel COMPONENTE de los Programas Presupuestarios que conforman el Presupuesto 2024

Sector	Dependencia	Programa	Componente	U. Responsable	Indicador	Método	U. Medida	Meta	Tipo	Sentido	Periodo	Resultado	Observación
2.-Administración	5.-Secretaría de Administración	17.-Reorientar los Recursos Humanos, los Activos no Circulantes y Otros Servicios de Gobierno del Estado para recuperar la esperanza de un Zacatecas próspero y trabajador	2 - Honradez y transparencia en la gestión de los activos no circulantes y del archivo de concentración realizado	0503 - Dirección General de Control Patrimonial	Porcentaje de procedimientos realizados	(Número de procedimientos realizados / Número de procedimientos recibidos) * 100	Porcentaje	100	Producto	Constante	Jul-Dic	-	De acuerdo con la periodicidad del indicador, no le corresponde resultado.
2.-Administración	5.-Secretaría de Administración	19.-Reorientar los Procesos de Adquisiciones de Gobierno del Estado para Impulsar el Desarrollo Económico y Fortalecer la Proveeduría Local	1 - Información relacionada a las Adquisiciones para contribuir al engrandecimiento social procesada	0505 - Dirección de Gasto Financiamiento y Estudios de Mercado	Porcentaje de solicitudes en plataforma FUSA atendidas de los procesos de licitación e invitación	(Número de Solicitudes recibidas para licitación e invitación / Número de solicitudes recibidas para licitación e invitación) * 100	Porcentaje	100	Producto	Constante	Ene-Mar	88.89	
2.-Administración	5.-Secretaría de Administración	19.-Reorientar los Procesos de Adquisiciones de Gobierno del Estado para Impulsar el Desarrollo Económico y Fortalecer la Proveeduría Local	1 - Información relacionada a las Adquisiciones para contribuir al engrandecimiento social procesada	0505 - Dirección de Gasto Financiamiento y Estudios de Mercado	Porcentaje de solicitudes en plataforma FUSA atendidas de los procesos de licitación e invitación	(Número de Solicitudes recibidas para licitación e invitación / Número de solicitudes recibidas para licitación e invitación) * 100	Porcentaje	100	Producto	Constante	Abr-Jun	-	De acuerdo con la periodicidad del indicador, no le corresponde resultado.
2.-Administración	5.-Secretaría de Administración	19.-Reorientar los Procesos de Adquisiciones de Gobierno del Estado para Impulsar el Desarrollo Económico y Fortalecer la Proveeduría Local	1 - Información relacionada a las Adquisiciones para contribuir al engrandecimiento social procesada	0505 - Dirección de Gasto Financiamiento y Estudios de Mercado	Porcentaje de solicitudes en plataforma FUSA atendidas de los procesos de licitación e invitación	(Número de Solicitudes recibidas para licitación e invitación / Número de solicitudes recibidas para licitación e invitación) * 100	Porcentaje	100	Producto	Constante	Jul-Sep	-	De acuerdo con la periodicidad del indicador, no le corresponde resultado.
2.-Administración	5.-Secretaría de Administración	19.-Reorientar los Procesos de Adquisiciones de Gobierno del Estado para Impulsar el Desarrollo Económico y Fortalecer la Proveeduría Local	1 - Información relacionada a las Adquisiciones para contribuir al engrandecimiento social procesada	0505 - Dirección de Gasto Financiamiento y Estudios de Mercado	Porcentaje de solicitudes en plataforma FUSA atendidas de los procesos de licitación e invitación	(Número de Solicitudes recibidas para licitación e invitación / Número de solicitudes recibidas para licitación e invitación) * 100	Porcentaje	100	Producto	Constante	Oct-Dic	-	De acuerdo con la periodicidad del indicador, no le corresponde resultado.
2.-Administración	5.-Secretaría de Administración	19.-Reorientar los Procesos de Adquisiciones de Gobierno del Estado para Impulsar el Desarrollo Económico y Fortalecer la Proveeduría Local	2 - Reorientación de la Adquisición y Contratación de Bienes y Servicios hacia la nueva gobernanza realizada	0504 - Dirección de Adquisiciones	Porcentaje de procesos de licitación pública e invitación a cuando menos tres personas difundidos a través de medios electrónicos y redes sociales.	(Procesos de licitación pública e invitación difundidos a través de medios electrónicos y redes sociales / Total de procesos de licitación pública e invitación realizados) * 100	Porcentaje	100	Producto	Constante	Ene-Mar	100	
2.-Administración	5.-Secretaría de Administración	19.-Reorientar los Procesos de Adquisiciones de Gobierno del Estado para Impulsar el Desarrollo Económico y Fortalecer la Proveeduría Local	2 - Reorientación de la Adquisición y Contratación de Bienes y Servicios hacia la nueva gobernanza realizada	0504 - Dirección de Adquisiciones	Porcentaje de procesos de licitación pública e invitación a cuando menos tres personas difundidos a través de medios electrónicos y redes sociales.	(Procesos de licitación pública e invitación difundidos a través de medios electrónicos y redes sociales / Total de procesos de licitación pública e invitación realizados) * 100	Porcentaje	100	Producto	Constante	Abr-Jun	-	De acuerdo con la periodicidad del indicador, no le corresponde resultado.
2.-Administración	5.-Secretaría de Administración	19.-Reorientar los Procesos de Adquisiciones de Gobierno del Estado para Impulsar el Desarrollo Económico y Fortalecer la Proveeduría Local	2 - Reorientación de la Adquisición y Contratación de Bienes y Servicios hacia la nueva gobernanza realizada	0504 - Dirección de Adquisiciones	Porcentaje de procesos de licitación pública e invitación a cuando menos tres personas difundidos a través de medios electrónicos y redes sociales.	(Procesos de licitación pública e invitación difundidos a través de medios electrónicos y redes sociales / Total de procesos de licitación pública e invitación realizados) * 100	Porcentaje	100	Producto	Constante	Jul-Sep	-	De acuerdo con la periodicidad del indicador, no le corresponde resultado.
2.-Administración	5.-Secretaría de Administración	19.-Reorientar los Procesos de Adquisiciones de Gobierno del Estado para Impulsar el Desarrollo Económico y Fortalecer la Proveeduría Local	2 - Reorientación de la Adquisición y Contratación de Bienes y Servicios hacia la nueva gobernanza realizada	0504 - Dirección de Adquisiciones	Porcentaje de procesos de licitación pública e invitación a cuando menos tres personas difundidos a través de medios electrónicos y redes sociales.	(Procesos de licitación pública e invitación difundidos a través de medios electrónicos y redes sociales / Total de procesos de licitación pública e invitación realizados) * 100	Porcentaje	100	Producto	Constante	Oct-Dic	-	De acuerdo con la periodicidad del indicador, no le corresponde resultado.
2.-Administración	6.-Secretaría de la Función Pública	44.-Reestructuración de la Administración Pública	1 - Validación de la Normatividad Secundaria de Dependencias y Entidades de la A.P.E.	0602 - Dirección de Planeación Evaluación y Control Interno	Porcentaje de acciones realizadas para la validación de normatividad interna	(Acciones realizadas para la validación de normatividad interna / Acciones programadas para la validación de normatividad interna) * 100	Porcentaje	100	Producto	Constante	Ene-Jun	-	De acuerdo con la periodicidad del indicador, no le corresponde resultado.
2.-Administración	6.-Secretaría de la Función Pública	44.-Reestructuración de la Administración Pública	1 - Validación de la Normatividad Secundaria de Dependencias y Entidades de la A.P.E.	0602 - Dirección de Planeación Evaluación y Control Interno	Porcentaje de acciones realizadas para la validación de normatividad interna	(Acciones realizadas para la validación de normatividad interna / Acciones programadas para la validación de normatividad interna) * 100	Porcentaje	100	Producto	Constante	Jul-Dic	-	De acuerdo con la periodicidad del indicador, no le corresponde resultado.
2.-Administración	6.-Secretaría de la Función Pública	45.-Fortalecimiento de Mecanismos de Participación Social a través de la Gestión Pública Ética y Confiable	1 - Fortalecimiento de mecanismos de participación social	0603 - Dirección de Contraloría Social	Porcentaje de mecanismos de participación social implementados	(Total de mecanismos de participación social implementados / Total de mecanismos de participación social programados) * 100	Porcentaje	100	Producto	Constante	Ene-Jun	-	De acuerdo con la periodicidad del indicador, no le corresponde resultado.
2.-Administración	6.-Secretaría de la Función Pública	45.-Fortalecimiento de Mecanismos de Participación Social a través de la Gestión Pública Ética y Confiable	1 - Fortalecimiento de mecanismos de participación social	0603 - Dirección de Contraloría Social	Porcentaje de mecanismos de participación social implementados	(Total de mecanismos de participación social implementados / Total de mecanismos de participación social programados) * 100	Porcentaje	100	Producto	Constante	Jul-Dic	-	De acuerdo con la periodicidad del indicador, no le corresponde resultado.
2.-Administración	6.-Secretaría de la Función Pública	45.-Fortalecimiento de Mecanismos de Participación Social a través de la Gestión Pública Ética y Confiable	2 - Atención y seguimiento de peticiones, quejas, reconocimientos, denuncias y sugerencias interpuestas por la ciudadanía	0603 - Dirección de Contraloría Social	Porcentaje de peticiones, quejas, reconocimientos, denuncias y sugerencias atendidos	(Total de peticiones, quejas, reconocimientos, denuncias y sugerencias atendidos / Total de peticiones, quejas, reconocimientos, denuncias y sugerencias recibidos) * 100	Porcentaje	100	Producto	Constante	Ene-Jun	-	De acuerdo con la periodicidad del indicador, no le corresponde resultado.
2.-Administración	6.-Secretaría de la Función Pública	45.-Fortalecimiento de Mecanismos de Participación Social a través de la Gestión Pública Ética y Confiable	2 - Atención y seguimiento de peticiones, quejas, reconocimientos, denuncias y sugerencias interpuestas por la ciudadanía	0603 - Dirección de Contraloría Social	Porcentaje de peticiones, quejas, reconocimientos, denuncias y sugerencias atendidos	(Total de peticiones, quejas, reconocimientos, denuncias y sugerencias atendidos / Total de peticiones, quejas, reconocimientos, denuncias y sugerencias recibidos) * 100	Porcentaje	100	Producto	Constante	Jul-Dic	-	De acuerdo con la periodicidad del indicador, no le corresponde resultado.

Reporte de avance de metas de los indicadores a nivel COMPONENTE de los Programas Presupuestarios que conforman el Presupuesto 2024

Sector	Dependencia	Programa	Componente	U. Responsable	Indicador	Método	U. Medida	Meta	Tipo	Sentido	Periodo	Resultado	Observación
2.-Administración	6.-Secretaría de la Función Pública	45.-Fortalecimiento de Mecanismos de Participación Social a través de la Gestión Pública Ética y Confiable	3 - Mecanismos de ética gubernamental implementados	0602 - Dirección de Planeacion Evaluación y Control Interno	Porcentaje de Mecanismos de ética y control interno gubernamental implementados	{ Total de Mecanismos de ética y control interno gubernamental implementados / Total de Mecanismos de ética y control interno gubernamental programados } * 100	Porcentaje	100	Producto	Constante	Ene-Jun	-	De acuerdo con la periodicidad del indicador, no le corresponde resultado.
2.-Administración	6.-Secretaría de la Función Pública	45.-Fortalecimiento de Mecanismos de Participación Social a través de la Gestión Pública Ética y Confiable	3 - Mecanismos de ética gubernamental implementados	0602 - Dirección de Planeacion Evaluación y Control Interno	Porcentaje de Mecanismos de ética y control interno gubernamental implementados	{ Total de Mecanismos de ética y control interno gubernamental implementados / Total de Mecanismos de ética y control interno gubernamental programados } * 100	Porcentaje	100	Producto	Constante	Jul-Dic	-	De acuerdo con la periodicidad del indicador, no le corresponde resultado.
2.-Administración	6.-Secretaría de la Función Pública	46.-Planeación, Seguimiento y Evaluación para el Desarrollo	1 - Procesos en el marco del Sistema Estatal de Evaluación	0602 - Dirección de Planeacion Evaluación y Control Interno	Porcentaje de procesos en el marco del Sistema Estatal de Evaluación	{ Total de procesos en el marco del Sistema Estatal de Evaluación realizados / Número de procesos en el marco del Sistema Estatal de Evaluación programados } * 100	Porcentaje	100	Producto	Constante	Ene-Jun	-	De acuerdo con la periodicidad del indicador, no le corresponde resultado.
2.-Administración	6.-Secretaría de la Función Pública	46.-Planeación, Seguimiento y Evaluación para el Desarrollo	1 - Procesos en el marco del Sistema Estatal de Evaluación	0602 - Dirección de Planeacion Evaluación y Control Interno	Porcentaje de procesos en el marco del Sistema Estatal de Evaluación	{ Total de procesos en el marco del Sistema Estatal de Evaluación realizados / Número de procesos en el marco del Sistema Estatal de Evaluación programados } * 100	Porcentaje	100	Producto	Constante	Jul-Dic	-	De acuerdo con la periodicidad del indicador, no le corresponde resultado.
2.-Administración	6.-Secretaría de la Función Pública	47.-Gobierno Digital	1 - Desarrollo de procesos y proyectos para la Innovación administrativa implementada	0604 - Dirección de Innovación Administrativa	Porcentaje de procesos y seguimientos a proyectos desarrollados	{ Total de procesos y seguimientos a proyectos desarrollados realizados / Total de procesos y seguimientos a proyectos desarrollados programados } * 100	Porcentaje	100	Producto	Constante	Ene-Jun	-	De acuerdo con la periodicidad del indicador, no le corresponde resultado.
2.-Administración	6.-Secretaría de la Función Pública	47.-Gobierno Digital	1 - Desarrollo de procesos y proyectos para la Innovación administrativa implementada	0604 - Dirección de Innovación Administrativa	Porcentaje de procesos y seguimientos a proyectos desarrollados	{ Total de procesos y seguimientos a proyectos desarrollados realizados / Total de procesos y seguimientos a proyectos desarrollados programados } * 100	Porcentaje	100	Producto	Constante	Jul-Dic	-	De acuerdo con la periodicidad del indicador, no le corresponde resultado.
2.-Administración	6.-Secretaría de la Función Pública	47.-Gobierno Digital	2 - Seguimiento de Procesos y Proyectos	0604 - Dirección de Innovación Administrativa	Porcentaje de seguimiento a Procesos y Proyectos desarrollados para la innovación administrativa	{ Total de seguimientos a Procesos y Proyectos desarrollados / Total de seguimientos a Procesos y Proyectos programados } * 100	Porcentaje	100	Producto	Constante	Ene-Jun	-	De acuerdo con la periodicidad del indicador, no le corresponde resultado.
2.-Administración	6.-Secretaría de la Función Pública	47.-Gobierno Digital	2 - Seguimiento de Procesos y Proyectos	0604 - Dirección de Innovación Administrativa	Porcentaje de seguimiento a Procesos y Proyectos desarrollados para la innovación administrativa	{ Total de seguimientos a Procesos y Proyectos desarrollados / Total de seguimientos a Procesos y Proyectos programados } * 100	Porcentaje	100	Producto	Constante	Jul-Dic	-	De acuerdo con la periodicidad del indicador, no le corresponde resultado.
2.-Administración	6.-Secretaría de la Función Pública	49.-Eficiencia y Transparencia en Materia de Adquisiciones, Arrendamientos y Prestación de Servicios	1 - Procedimiento de contrataciones publicas vigiladas	0606 - Dirección de Contrataciones Públicas	Porcentaje de procedimientos de contrataciones publicas vigiladas	{ Total de procedimientos de contrataciones publicas vigiladas / Total de procedimientos de contrataciones publicas programados } * 100	Porcentaje	100	Producto	Constante	Ene-Jun	-	De acuerdo con la periodicidad del indicador, no le corresponde resultado.
2.-Administración	6.-Secretaría de la Función Pública	49.-Eficiencia y Transparencia en Materia de Adquisiciones, Arrendamientos y Prestación de Servicios	1 - Procedimiento de contrataciones publicas vigiladas	0606 - Dirección de Contrataciones Públicas	Porcentaje de procedimientos de contrataciones publicas vigiladas	{ Total de procedimientos de contrataciones publicas vigiladas / Total de procedimientos de contrataciones publicas programados } * 100	Porcentaje	100	Producto	Constante	Jul-Dic	-	De acuerdo con la periodicidad del indicador, no le corresponde resultado.
2.-Administración	6.-Secretaría de la Función Pública	50.-Procesos de Control, Transparencia y Rendición de Cuentas	1 - Integración de presuntas faltas administrativas e inicio y seguimiento de procedimientos administrativos de responsabilidad	0607 - Dirección de Responsabilidades Administrativas	Porcentaje Integración de presuntas faltas administrativas	{ Total de Integración de presuntas faltas administrativas realizadas / Total de integración de presuntas faltas administrativas programados } * 100	Porcentaje	100	Producto	Constante	Ene-Jun	-	De acuerdo con la periodicidad del indicador, no le corresponde resultado.
2.-Administración	6.-Secretaría de la Función Pública	50.-Procesos de Control, Transparencia y Rendición de Cuentas	1 - Integración de presuntas faltas administrativas e inicio y seguimiento de procedimientos administrativos de responsabilidad	0607 - Dirección de Responsabilidades Administrativas	Porcentaje Integración de presuntas faltas administrativas	{ Total de Integración de presuntas faltas administrativas realizadas / Total de integración de presuntas faltas administrativas programados } * 100	Porcentaje	100	Producto	Constante	Jul-Dic	-	De acuerdo con la periodicidad del indicador, no le corresponde resultado.
2.-Administración	6.-Secretaría de la Función Pública	50.-Procesos de Control, Transparencia y Rendición de Cuentas	2 - Instrumentos de Transparencia y apoyo a la función pública que contribuyan en el ejercicio de acceso a la información pública y derecho a la protección de datos personales garantizados	0609 - Dirección de Transparencia	Porcentaje de instrumentos de transparencia y apoyo a la Función Pública implementados	{ Total de instrumentos de transparencia y apoyo a la Función Pública implementados / Total de instrumentos de transparencia y apoyo a la Función Pública programados } * 100	Porcentaje	100	Producto	Constante	Ene-Jun	-	De acuerdo con la periodicidad del indicador, no le corresponde resultado.
2.-Administración	6.-Secretaría de la Función Pública	50.-Procesos de Control, Transparencia y Rendición de Cuentas	2 - Instrumentos de Transparencia y apoyo a la función pública que contribuyan en el ejercicio de acceso a la información pública y derecho a la protección de datos personales garantizados	0609 - Dirección de Transparencia	Porcentaje de instrumentos de transparencia y apoyo a la Función Pública implementados	{ Total de instrumentos de transparencia y apoyo a la Función Pública implementados / Total de instrumentos de transparencia y apoyo a la Función Pública programados } * 100	Porcentaje	100	Producto	Constante	Jul-Dic	-	De acuerdo con la periodicidad del indicador, no le corresponde resultado.
2.-Administración	6.-Secretaría de la Función Pública	50.-Procesos de Control, Transparencia y Rendición de Cuentas	3 - Procesos de control y rendición de cuentas	0611 - Coordinación General de Órganos Internos	Porcentaje de procesos de control y rendición de cuentas realizados	{ Total de procesos de control y rendición de cuentas realizados / Total de procesos de control y rendición de cuentas programados } * 100	Porcentaje	100	Producto	Constante	Ene-Jun	-	De acuerdo con la periodicidad del indicador, no le corresponde resultado.
2.-Administración	6.-Secretaría de la Función Pública	50.-Procesos de Control, Transparencia y Rendición de Cuentas	3 - Procesos de control y rendición de cuentas	0611 - Coordinación General de Órganos Internos	Porcentaje de procesos de control y rendición de cuentas realizados	{ Total de procesos de control y rendición de cuentas realizados / Total de procesos de control y rendición de cuentas programados } * 100	Porcentaje	100	Producto	Constante	Jul-Dic	-	De acuerdo con la periodicidad del indicador, no le corresponde resultado.
3.-Desarrollo Económico	7.-Secretaría de Economía	177.-Empleo para el Bienestar	1 - Capacitación para el Empleo, implementada	0701 - Subsecretaría del Servicio Nacional de Empleo	Porcentaje de personas capacitadas incorporadas a un empleo	{ Personas colocadas / Personas capacitadas } * 100	Porcentaje	77	Producto	Ascendente	Ene-Jun	-	De acuerdo con la periodicidad del indicador, no le corresponde resultado.
3.-Desarrollo Económico	7.-Secretaría de Economía	177.-Empleo para el Bienestar	1 - Capacitación para el Empleo, implementada	0701 - Subsecretaría del Servicio Nacional de Empleo	Porcentaje de personas capacitadas incorporadas a un empleo	{ Personas colocadas / Personas capacitadas } * 100	Porcentaje	77	Producto	Ascendente	Jul-Dic	-	De acuerdo con la periodicidad del indicador, no le corresponde resultado.
3.-Desarrollo Económico	7.-Secretaría de Economía	177.-Empleo para el Bienestar	2 - Proyectos productivos apoyados con maquinaria y equipo para fortalecer las iniciativas de ocupación por cuenta propia, implementados	0701 - Subsecretaría del Servicio Nacional de Empleo	Porcentaje de proyectos productivos apoyados con maquinaria y equipo	{ Proyectos productivos apoyados con maquinaria y equipo / Solicitudes recibidas } * 100	Porcentaje	45	Producto	Ascendente	Ene-Jun	-	De acuerdo con la periodicidad del indicador, no le corresponde resultado.

Reporte de avance de metas de los indicadores a nivel COMPONENTE de los Programas Presupuestarios que conforman el Presupuesto 2024

Sector	Dependencia	Programa	Componente	U. Responsable	Indicador	Método	U. Medida	Meta	Tipo	Sentido	Periodo	Resultado	Observación
3.-Desarrollo Económico	7.-Secretaría de Economía	177.-Empleo para el Bienestar	2 - Proyectos productivos apoyados con maquinaria y equipo para fortalecer las iniciativas de ocupación por cuenta propia, implementados	0701 - Subsecretaría del Servicio Nacional de Empleo	Porcentaje de proyectos productivos apoyados con maquinaria y equipo	{ Proyectos productivos apoyados con maquinaria y equipo / Solicitudes recibidas } * 100	Porcentaje	45	Producto	Ascendente	Jul-Dic	-	De acuerdo con la periodicidad del indicador, no le corresponde resultado.
3.-Desarrollo Económico	7.-Secretaría de Economía	177.-Empleo para el Bienestar	3 - Desarrollo de Proveedores Locales para ser vinculados con las Empresas Tractoras	0711 - Direccion de Industria	Porcentaje de personas vinculadas con las empresas del sector industrial	{ Número de beneficiarias(os) vinculadas con grandes empresas / Número de beneficiarias(os) capacitadas } * 100	Porcentaje	40	Producto	Ascendente	Ene-Jun	-	De acuerdo con la periodicidad del indicador, no le corresponde resultado.
3.-Desarrollo Económico	7.-Secretaría de Economía	177.-Empleo para el Bienestar	3 - Desarrollo de Proveedores Locales para ser vinculados con las Empresas Tractoras	0711 - Direccion de Industria	Porcentaje de personas vinculadas con las empresas del sector industrial	{ Número de beneficiarias(os) vinculadas con grandes empresas / Número de beneficiarias(os) capacitadas } * 100	Porcentaje	40	Producto	Ascendente	Jul-Dic	-	De acuerdo con la periodicidad del indicador, no le corresponde resultado.
3.-Desarrollo Económico	7.-Secretaría de Economía	177.-Empleo para el Bienestar	4 - Zacatecas Polo de Inversión es promovido	0712 - Director de Promocion y Gestion de Inversiones	Porcentaje de cartas de intención de inversión firmadas	{ Número de cartas de intención de inversión firmadas / Número de cartas de intención de inversión programadas } * 100	Porcentaje	90	Producto	Ascendente	Ene-Jun	-	De acuerdo con la periodicidad del indicador, no le corresponde resultado.
3.-Desarrollo Económico	7.-Secretaría de Economía	177.-Empleo para el Bienestar	4 - Zacatecas Polo de Inversión es promovido	0712 - Director de Promocion y Gestion de Inversiones	Porcentaje de cartas de intención de inversión firmadas	{ Número de cartas de intención de inversión firmadas / Número de cartas de intención de inversión programadas } * 100	Porcentaje	90	Producto	Ascendente	Jul-Dic	-	De acuerdo con la periodicidad del indicador, no le corresponde resultado.
3.-Desarrollo Económico	7.-Secretaría de Economía	178.-Programa Transformando Mipymes	1 - Apoyo para Equipamiento de Nuevos Negocios y Rehabilitación de Mipymes en Zacatecas, es otorgado	0717 - Subsecretaría de Desarrollo Empresarial y Financiamiento	Porcentaje apoyos para creación y fortalecimiento de mipymes otorgados	{ Apoyos otorgados / Solicitudes recibidas } * 100	Porcentaje	60	Producto	Ascendente	Ene-Jun	-	De acuerdo con la periodicidad del indicador, no le corresponde resultado.
3.-Desarrollo Económico	7.-Secretaría de Economía	178.-Programa Transformando Mipymes	1 - Apoyo para Equipamiento de Nuevos Negocios y Rehabilitación de Mipymes en Zacatecas, es otorgado	0717 - Subsecretaría de Desarrollo Empresarial y Financiamiento	Porcentaje apoyos para creación y fortalecimiento de mipymes otorgados	{ Apoyos otorgados / Solicitudes recibidas } * 100	Porcentaje	60	Producto	Ascendente	Jul-Dic	-	De acuerdo con la periodicidad del indicador, no le corresponde resultado.
3.-Desarrollo Económico	7.-Secretaría de Economía	178.-Programa Transformando Mipymes	2 - Asesoría y capacitación para desarrollo de ideas y modelo de negocio, desarrollo de producto y producto mínimo viable de emprendedoras, emprendedores y MiPymes, realizadas	0717 - Subsecretaría de Desarrollo Empresarial y Financiamiento	Porcentaje de cumplimiento de asesorías y capacitaciones	{ Actividades realizadas / Actividades programadas } * 100	Porcentaje	90	Producto	Ascendente	Ene-Jun	-	De acuerdo con la periodicidad del indicador, no le corresponde resultado.
3.-Desarrollo Económico	7.-Secretaría de Economía	178.-Programa Transformando Mipymes	2 - Asesoría y capacitación para desarrollo de ideas y modelo de negocio, desarrollo de producto y producto mínimo viable de emprendedoras, emprendedores y MiPymes, realizadas	0717 - Subsecretaría de Desarrollo Empresarial y Financiamiento	Porcentaje de cumplimiento de asesorías y capacitaciones	{ Actividades realizadas / Actividades programadas } * 100	Porcentaje	90	Producto	Ascendente	Jul-Dic	-	De acuerdo con la periodicidad del indicador, no le corresponde resultado.
3.-Desarrollo Económico	7.-Secretaría de Economía	178.-Programa Transformando Mipymes	3 - Todo Zacatecas conectado, cámaras de videovigilancia y antenas, gestionadas	0710 - Direccion de Tecnologias de la Informacion y la Comunicacion	Porcentaje de infraestructura tecnológica instalada	{ Infraestructura tecnológica instalada / Infraestructura tecnológica programada } * 100	Porcentaje	70	Producto	Ascendente	Ene-Jun	-	De acuerdo con la periodicidad del indicador, no le corresponde resultado.
3.-Desarrollo Económico	7.-Secretaría de Economía	178.-Programa Transformando Mipymes	3 - Todo Zacatecas conectado, cámaras de videovigilancia y antenas, gestionadas	0710 - Direccion de Tecnologias de la Informacion y la Comunicacion	Porcentaje de infraestructura tecnológica instalada	{ Infraestructura tecnológica instalada / Infraestructura tecnológica programada } * 100	Porcentaje	70	Producto	Ascendente	Jul-Dic	-	De acuerdo con la periodicidad del indicador, no le corresponde resultado.
3.-Desarrollo Económico	7.-Secretaría de Economía	178.-Programa Transformando Mipymes	4 - Sistema Estatal de Mejora Regulatoria en Zacatecas, impulsado	0715 - Comision Estatal de Mejora Regulatoria	Porcentaje de actividades realizadas para la simplificación de trámites	{ Actividades realizadas / Actividades programadas } * 100	Porcentaje	100	Producto	Ascendente	Ene-Jun	-	De acuerdo con la periodicidad del indicador, no le corresponde resultado.
3.-Desarrollo Económico	7.-Secretaría de Economía	178.-Programa Transformando Mipymes	4 - Sistema Estatal de Mejora Regulatoria en Zacatecas, impulsado	0715 - Comision Estatal de Mejora Regulatoria	Porcentaje de actividades realizadas para la simplificación de trámites	{ Actividades realizadas / Actividades programadas } * 100	Porcentaje	100	Producto	Ascendente	Jul-Dic	-	De acuerdo con la periodicidad del indicador, no le corresponde resultado.
3.-Desarrollo Económico	7.-Secretaría de Economía	178.-Programa Transformando Mipymes	5 - Apoyos para compras directas de productos Hecho en Zacatecas, así como para la organización y participación en eventos comerciales estatales, nacionales e internacionales, donde participen Mipymes Zacatecanas, otorgados	0705 - Direccion de Comercio Interior	Porcentaje de Mipymes que reciben apoyo "Hecho en Zacatecas"	{ Apoyos otorgados / Apoyos programados } * 100	Porcentaje	90	Producto	Ascendente	Ene-Jun	-	De acuerdo con la periodicidad del indicador, no le corresponde resultado.
3.-Desarrollo Económico	7.-Secretaría de Economía	178.-Programa Transformando Mipymes	5 - Apoyos para compras directas de productos Hecho en Zacatecas, así como para la organización y participación en eventos comerciales estatales, nacionales e internacionales, donde participen Mipymes Zacatecanas, otorgados	0705 - Direccion de Comercio Interior	Porcentaje de Mipymes que reciben apoyo "Hecho en Zacatecas"	{ Apoyos otorgados / Apoyos programados } * 100	Porcentaje	90	Producto	Ascendente	Jul-Dic	-	De acuerdo con la periodicidad del indicador, no le corresponde resultado.
3.-Desarrollo Económico	7.-Secretaría de Economía	179.-Programa Financiamiento para el Bienestar	1 - Apoyos mediante Financiamiento a micro, pequeñas y medianas empresas, emprendedoras y emprendedores, otorgados	0707 - Direccion de Financiamiento	Porcentaje de financiamientos otorgados	{ Financiamientos otorgados / Financiamientos solicitados } * 100	Porcentaje	50	Producto	Ascendente	Ene-Jun	-	De acuerdo con la periodicidad del indicador, no le corresponde resultado.
3.-Desarrollo Económico	7.-Secretaría de Economía	179.-Programa Financiamiento para el Bienestar	1 - Apoyos mediante Financiamiento a micro, pequeñas y medianas empresas, emprendedoras y emprendedores, otorgados	0707 - Direccion de Financiamiento	Porcentaje de financiamientos otorgados	{ Financiamientos otorgados / Financiamientos solicitados } * 100	Porcentaje	50	Producto	Ascendente	Jul-Dic	-	De acuerdo con la periodicidad del indicador, no le corresponde resultado.
3.-Desarrollo Económico	7.-Secretaría de Economía	180.-Economía Social	1 - Apoyo al Sector Artesanal, otorgándole capacitación y equipamiento, es realizada	0703 - Subsecretaría de Desarrollo Artesanal	Porcentaje de capacitación y apoyos otorgados	{ Actividades realizadas / Actividades programadas } * 100	Porcentaje	90	Producto	Ascendente	Ene-Jun	-	De acuerdo con la periodicidad del indicador, no le corresponde resultado.
3.-Desarrollo Económico	7.-Secretaría de Economía	180.-Economía Social	1 - Apoyo al Sector Artesanal, otorgándole capacitación y equipamiento, es realizada	0703 - Subsecretaría de Desarrollo Artesanal	Porcentaje de capacitación y apoyos otorgados	{ Actividades realizadas / Actividades programadas } * 100	Porcentaje	90	Producto	Ascendente	Jul-Dic	-	De acuerdo con la periodicidad del indicador, no le corresponde resultado.
3.-Desarrollo Económico	7.-Secretaría de Economía	180.-Economía Social	2 - Fomento de la creatividad de las y los artesanos mediante la realización y participación en concursos, realizado	0703 - Subsecretaría de Desarrollo Artesanal	Porcentaje de actividades de fomento a la creatividad realizadas	{ Actividades realizadas / Actividades programadas } * 100	Porcentaje	90	Producto	Ascendente	Ene-Jun	-	De acuerdo con la periodicidad del indicador, no le corresponde resultado.

Reporte de avance de metas de los indicadores a nivel COMPONENTE de los Programas Presupuestarios que conforman el Presupuesto 2024

Sector	Dependencia	Programa	Componente	U. Responsable	Indicador	Método	U. Medida	Meta	Tipo	Sentido	Periodo	Resultado	Observación
3.-Desarrollo Económico	7.-Secretaría de Economía	180.-Economía Social	2 - Fomento de la creatividad de las y los artesanos mediante la realización y participación en concursos, realizado	0703 - Subsecretaría de Desarrollo Artesanal	Porcentaje de actividades de fomento a la creatividad realizadas	(Actividades realizadas / Actividades programadas) * 100	Porcentaje	90	Producto	Ascendente	Jul-Dic	-	De acuerdo con la periodicidad del indicador, no le corresponde resultado.
3.-Desarrollo Económico	8.-Secretaría de Turismo	27.-Promoción Turística Nacional e Internacional	1 - Eventos de promoción con la industria turística	0811 - Área de Promoción	Participación de eventos con la industria turística en relación a los programados	(Número de participaciones en eventos con la industria turística programados) * 100	Porcentaje	100	Producto	Ascendente	Ene-Mar	83.33	Algunas de los eventos se reprogramaron para el mes de mayo.
3.-Desarrollo Económico	8.-Secretaría de Turismo	27.-Promoción Turística Nacional e Internacional	1 - Eventos de promoción con la industria turística	0811 - Área de Promoción	Participación de eventos con la industria turística en relación a los programados	(Número de participaciones en eventos con la industria turística programados) * 100	Porcentaje	100	Producto	Ascendente	Abr-Jun	-	De acuerdo con la periodicidad del indicador, no le corresponde resultado.
3.-Desarrollo Económico	8.-Secretaría de Turismo	27.-Promoción Turística Nacional e Internacional	1 - Eventos de promoción con la industria turística	0811 - Área de Promoción	Participación de eventos con la industria turística en relación a los programados	(Número de participaciones en eventos con la industria turística programados) * 100	Porcentaje	100	Producto	Ascendente	Jul-Sep	-	De acuerdo con la periodicidad del indicador, no le corresponde resultado.
3.-Desarrollo Económico	8.-Secretaría de Turismo	27.-Promoción Turística Nacional e Internacional	1 - Eventos de promoción con la industria turística	0811 - Área de Promoción	Participación de eventos con la industria turística en relación a los programados	(Número de participaciones en eventos con la industria turística programados) * 100	Porcentaje	100	Producto	Ascendente	Oct-Dic	-	De acuerdo con la periodicidad del indicador, no le corresponde resultado.
3.-Desarrollo Económico	8.-Secretaría de Turismo	27.-Promoción Turística Nacional e Internacional	2 - Publicidades mercado meta implementada	0812 - Área de Mercadotecnia e Imagen	Avance de publicidades implementadas en los mercados meta	(Número de publicidades en mercados meta realizadas / Número de publicidades en los mercados meta programadas) * 100	Porcentaje	100	Producto	Ascendente	Ene-Mar	100	
3.-Desarrollo Económico	8.-Secretaría de Turismo	27.-Promoción Turística Nacional e Internacional	2 - Publicidades mercado meta implementada	0812 - Área de Mercadotecnia e Imagen	Avance de publicidades implementadas en los mercados meta	(Número de publicidades en mercados meta realizadas / Número de publicidades en los mercados meta programadas) * 100	Porcentaje	100	Producto	Ascendente	Abr-Jun	-	De acuerdo con la periodicidad del indicador, no le corresponde resultado.
3.-Desarrollo Económico	8.-Secretaría de Turismo	27.-Promoción Turística Nacional e Internacional	2 - Publicidades mercado meta implementada	0812 - Área de Mercadotecnia e Imagen	Avance de publicidades implementadas en los mercados meta	(Número de publicidades en mercados meta realizadas / Número de publicidades en los mercados meta programadas) * 100	Porcentaje	100	Producto	Ascendente	Jul-Sep	-	De acuerdo con la periodicidad del indicador, no le corresponde resultado.
3.-Desarrollo Económico	8.-Secretaría de Turismo	27.-Promoción Turística Nacional e Internacional	2 - Publicidades mercado meta implementada	0812 - Área de Mercadotecnia e Imagen	Avance de publicidades implementadas en los mercados meta	(Número de publicidades en mercados meta realizadas / Número de publicidades en los mercados meta programadas) * 100	Porcentaje	100	Producto	Ascendente	Oct-Dic	-	De acuerdo con la periodicidad del indicador, no le corresponde resultado.
3.-Desarrollo Económico	8.-Secretaría de Turismo	27.-Promoción Turística Nacional e Internacional	3 - Eventos de la industria de reuniones en Zacatecas realizados	0813 - Área de Buró de Convenciones y Palacio de Convenciones	Eventos de la industria de Reuniones en Zacatecas	(Número de eventos de la industria de Reuniones en Zacatecas realizados / Número de eventos de la industria de Reuniones en Zacatecas) * 100	Porcentaje	100	Producto	Ascendente	Ene-Jun	-	De acuerdo con la periodicidad del indicador, no le corresponde resultado.
3.-Desarrollo Económico	8.-Secretaría de Turismo	27.-Promoción Turística Nacional e Internacional	3 - Eventos de la industria de reuniones en Zacatecas realizados	0813 - Área de Buró de Convenciones y Palacio de Convenciones	Eventos de la industria de Reuniones en Zacatecas	(Número de eventos de la industria de Reuniones en Zacatecas realizados / Número de eventos de la industria de Reuniones en Zacatecas) * 100	Porcentaje	100	Producto	Ascendente	Jul-Dic	-	De acuerdo con la periodicidad del indicador, no le corresponde resultado.
3.-Desarrollo Económico	8.-Secretaría de Turismo	28.-Desarrollo Turístico de los Pueblos Mágicos y Municipios con Vocación Turística	1 - Programa para el cumplimiento de la Estrategia Local de los Pueblos Mágicos implementado.	0805 - Área de Infraestructura y Pueblos Mágicos	Acciones de implementación del programa de cumplimiento en relación a lo programado	(Número de acciones para el cumplimiento de la Estrategia Local de Pueblos Mágicos realizadas / Número de acciones para el cumplimiento de la Estrategia Local de Pueblos Mágicos programadas) * 100	Porcentaje	100	Producto	Ascendente	Ene-Mar	100	
3.-Desarrollo Económico	8.-Secretaría de Turismo	28.-Desarrollo Turístico de los Pueblos Mágicos y Municipios con Vocación Turística	1 - Programa para el cumplimiento de la Estrategia Local de los Pueblos Mágicos implementado.	0805 - Área de Infraestructura y Pueblos Mágicos	Acciones de implementación del programa de cumplimiento en relación a lo programado	(Número de acciones para el cumplimiento de la Estrategia Local de Pueblos Mágicos realizadas / Número de acciones para el cumplimiento de la Estrategia Local de Pueblos Mágicos programadas) * 100	Porcentaje	100	Producto	Ascendente	Abr-Jun	-	De acuerdo con la periodicidad del indicador, no le corresponde resultado.
3.-Desarrollo Económico	8.-Secretaría de Turismo	28.-Desarrollo Turístico de los Pueblos Mágicos y Municipios con Vocación Turística	1 - Programa para el cumplimiento de la Estrategia Local de los Pueblos Mágicos implementado.	0805 - Área de Infraestructura y Pueblos Mágicos	Acciones de implementación del programa de cumplimiento en relación a lo programado	(Número de acciones para el cumplimiento de la Estrategia Local de Pueblos Mágicos realizadas / Número de acciones para el cumplimiento de la Estrategia Local de Pueblos Mágicos programadas) * 100	Porcentaje	100	Producto	Ascendente	Jul-Sep	-	De acuerdo con la periodicidad del indicador, no le corresponde resultado.
3.-Desarrollo Económico	8.-Secretaría de Turismo	28.-Desarrollo Turístico de los Pueblos Mágicos y Municipios con Vocación Turística	1 - Programa para el cumplimiento de la Estrategia Local de los Pueblos Mágicos implementado.	0805 - Área de Infraestructura y Pueblos Mágicos	Acciones de implementación del programa de cumplimiento en relación a lo programado	(Número de acciones para el cumplimiento de la Estrategia Local de Pueblos Mágicos realizadas / Número de acciones para el cumplimiento de la Estrategia Local de Pueblos Mágicos programadas) * 100	Porcentaje	100	Producto	Ascendente	Oct-Dic	-	De acuerdo con la periodicidad del indicador, no le corresponde resultado.
3.-Desarrollo Económico	8.-Secretaría de Turismo	28.-Desarrollo Turístico de los Pueblos Mágicos y Municipios con Vocación Turística	2 - Plan anual de Desarrollo Turístico municipal implementado	0804 - Área de Innovación y Desarrollo de Productos Turísticos	Acciones de desarrollo turístico municipal realizadas en relación a las programadas.	(Número de acciones del Plan anual de desarrollo turístico municipal realizadas / Número de acciones del Plan anual de desarrollo turístico municipal programadas) * 100	Porcentaje	100	Producto	Ascendente	Ene-Mar	77.78	Se reprogramó la implementación de las rutas para los próximos trimestres.
3.-Desarrollo Económico	8.-Secretaría de Turismo	28.-Desarrollo Turístico de los Pueblos Mágicos y Municipios con Vocación Turística	2 - Plan anual de Desarrollo Turístico municipal implementado	0804 - Área de Innovación y Desarrollo de Productos Turísticos	Acciones de desarrollo turístico municipal realizadas en relación a las programadas.	(Número de acciones del Plan anual de desarrollo turístico municipal realizadas / Número de acciones del Plan anual de desarrollo turístico municipal programadas) * 100	Porcentaje	100	Producto	Ascendente	Abr-Jun	-	De acuerdo con la periodicidad del indicador, no le corresponde resultado.
3.-Desarrollo Económico	8.-Secretaría de Turismo	28.-Desarrollo Turístico de los Pueblos Mágicos y Municipios con Vocación Turística	2 - Plan anual de Desarrollo Turístico municipal implementado	0804 - Área de Innovación y Desarrollo de Productos Turísticos	Acciones de desarrollo turístico municipal realizadas en relación a las programadas.	(Número de acciones del Plan anual de desarrollo turístico municipal realizadas / Número de acciones del Plan anual de desarrollo turístico municipal programadas) * 100	Porcentaje	100	Producto	Ascendente	Jul-Sep	-	De acuerdo con la periodicidad del indicador, no le corresponde resultado.
3.-Desarrollo Económico	8.-Secretaría de Turismo	28.-Desarrollo Turístico de los Pueblos Mágicos y Municipios con Vocación Turística	2 - Plan anual de Desarrollo Turístico municipal implementado	0804 - Área de Innovación y Desarrollo de Productos Turísticos	Acciones de desarrollo turístico municipal realizadas en relación a las programadas.	(Número de acciones del Plan anual de desarrollo turístico municipal realizadas / Número de acciones del Plan anual de desarrollo turístico municipal programadas) * 100	Porcentaje	100	Producto	Ascendente	Oct-Dic	-	De acuerdo con la periodicidad del indicador, no le corresponde resultado.

Reporte de avance de metas de los indicadores a nivel COMPONENTE de los Programas Presupuestarios que conforman el Presupuesto 2024

Sector	Dependencia	Programa	Componente	U. Responsable	Indicador	Método	U. Medida	Meta	Tipo	Sentido	Periodo	Resultado	Observación
3.-Desarrollo Económico	8.-Secretaría de Turismo	28.-Desarrollo Turístico de los Pueblos Mágicos y Municipios con Vocación Turística	3 - Prestadoras y Prestadores de del sector turístico del Estado de Zacatecas profesionalizados.	0810 - Área de Impulso a la Competitividad Turística.	Prestadoras y prestadores del sector turístico profesionalizados	(Número de prestadoras y prestadores de bienes y servicios turísticos profesionalizados / Número de prestadoras y prestadores de bienes y servicios turísticos programados) * 100	Porcentaje	100	Producto	Ascendente	Ene-Mar	57.32	Se reprogramaron las capacitaciones de acuerdo a las fechas de la licitación para asignación de los cursos.
3.-Desarrollo Económico	8.-Secretaría de Turismo	28.-Desarrollo Turístico de los Pueblos Mágicos y Municipios con Vocación Turística	3 - Prestadoras y Prestadores de del sector turístico del Estado de Zacatecas profesionalizados.	0810 - Área de Impulso a la Competitividad Turística.	Prestadoras y prestadores del sector turístico profesionalizados	(Número de prestadoras y prestadores de bienes y servicios turísticos profesionalizados / Número de prestadoras y prestadores de bienes y servicios turísticos programados) * 100	Porcentaje	100	Producto	Ascendente	Abr-Jun	-	De acuerdo con la periodicidad del indicador, no le corresponde resultado.
3.-Desarrollo Económico	8.-Secretaría de Turismo	28.-Desarrollo Turístico de los Pueblos Mágicos y Municipios con Vocación Turística	3 - Prestadoras y Prestadores de del sector turístico del Estado de Zacatecas profesionalizados.	0810 - Área de Impulso a la Competitividad Turística.	Prestadoras y prestadores del sector turístico profesionalizados	(Número de prestadoras y prestadores de bienes y servicios turísticos profesionalizados / Número de prestadoras y prestadores de bienes y servicios turísticos programados) * 100	Porcentaje	100	Producto	Ascendente	Jul-Sep	-	De acuerdo con la periodicidad del indicador, no le corresponde resultado.
3.-Desarrollo Económico	8.-Secretaría de Turismo	28.-Desarrollo Turístico de los Pueblos Mágicos y Municipios con Vocación Turística	3 - Prestadoras y Prestadores de del sector turístico del Estado de Zacatecas profesionalizados.	0810 - Área de Impulso a la Competitividad Turística.	Prestadoras y prestadores del sector turístico profesionalizados	(Número de prestadoras y prestadores de bienes y servicios turísticos profesionalizados / Número de prestadoras y prestadores de bienes y servicios turísticos programados) * 100	Porcentaje	100	Producto	Ascendente	Oct-Dic	-	De acuerdo con la periodicidad del indicador, no le corresponde resultado.
3.-Desarrollo Económico	9.-Secretaría de Obras Públicas	67.-Reconstrucción, Modernización y Conservación de Infraestructura de Carreteras Alimentadoras, Caminos Rurales y Obras para Mejorar la Movilidad Motorizada y no Motorizada en Poblaciones Urbanas y Rurales.	1 - Carreteras alimentadoras en buen estado físico reconstruidas, modernizadas y conservadas	0906 - Subsecretaría de Comunicaciones	Porcentaje de carreteras reconstruidas, modernizadas y conservadas	(Carreteras atendidas / Carreteras diagnósticadas en mal estado) * 100	Porcentaje	100	Producto	Constante	Ene-Mar	0	
3.-Desarrollo Económico	9.-Secretaría de Obras Públicas	67.-Reconstrucción, Modernización y Conservación de Infraestructura de Carreteras Alimentadoras, Caminos Rurales y Obras para Mejorar la Movilidad Motorizada y no Motorizada en Poblaciones Urbanas y Rurales.	1 - Carreteras alimentadoras en buen estado físico reconstruidas, modernizadas y conservadas	0906 - Subsecretaría de Comunicaciones	Porcentaje de carreteras reconstruidas, modernizadas y conservadas	(Carreteras atendidas / Carreteras diagnósticadas en mal estado) * 100	Porcentaje	100	Producto	Constante	Abr-Jun	-	De acuerdo con la periodicidad del indicador, no le corresponde resultado.
3.-Desarrollo Económico	9.-Secretaría de Obras Públicas	67.-Reconstrucción, Modernización y Conservación de Infraestructura de Carreteras Alimentadoras, Caminos Rurales y Obras para Mejorar la Movilidad Motorizada y no Motorizada en Poblaciones Urbanas y Rurales.	1 - Carreteras alimentadoras en buen estado físico reconstruidas, modernizadas y conservadas	0906 - Subsecretaría de Comunicaciones	Porcentaje de carreteras reconstruidas, modernizadas y conservadas	(Carreteras atendidas / Carreteras diagnósticadas en mal estado) * 100	Porcentaje	100	Producto	Constante	Jul-Sep	-	De acuerdo con la periodicidad del indicador, no le corresponde resultado.
3.-Desarrollo Económico	9.-Secretaría de Obras Públicas	67.-Reconstrucción, Modernización y Conservación de Infraestructura de Carreteras Alimentadoras, Caminos Rurales y Obras para Mejorar la Movilidad Motorizada y no Motorizada en Poblaciones Urbanas y Rurales.	1 - Carreteras alimentadoras en buen estado físico reconstruidas, modernizadas y conservadas	0906 - Subsecretaría de Comunicaciones	Porcentaje de carreteras reconstruidas, modernizadas y conservadas	(Carreteras atendidas / Carreteras diagnósticadas en mal estado) * 100	Porcentaje	100	Producto	Constante	Oct-Dic	-	De acuerdo con la periodicidad del indicador, no le corresponde resultado.
3.-Desarrollo Económico	9.-Secretaría de Obras Públicas	67.-Reconstrucción, Modernización y Conservación de Infraestructura de Carreteras Alimentadoras, Caminos Rurales y Obras para Mejorar la Movilidad Motorizada y no Motorizada en Poblaciones Urbanas y Rurales.	2 - Caminos rurales transitables en beneficio de la población rural reconstruidos, modernizados y conservados	0906 - Subsecretaría de Comunicaciones	Porcentaje de kilómetros de la red rural en buen estado	(Total de Kilometros de la red rural atendidos / Total de kilometros de la red rural en mal estad) * 100	Porcentaje	100	Producto	Constante	Ene-Mar	0	no se programaron metas para este trimestre
3.-Desarrollo Económico	9.-Secretaría de Obras Públicas	67.-Reconstrucción, Modernización y Conservación de Infraestructura de Carreteras Alimentadoras, Caminos Rurales y Obras para Mejorar la Movilidad Motorizada y no Motorizada en Poblaciones Urbanas y Rurales.	2 - Caminos rurales transitables en beneficio de la población rural reconstruidos, modernizados y conservados	0906 - Subsecretaría de Comunicaciones	Porcentaje de kilómetros de la red rural en buen estado	(Total de Kilometros de la red rural atendidos / Total de kilometros de la red rural en mal estad) * 100	Porcentaje	100	Producto	Constante	Abr-Jun	-	De acuerdo con la periodicidad del indicador, no le corresponde resultado.

Reporte de avance de metas de los indicadores a nivel COMPONENTE de los Programas Presupuestarios que conforman el Presupuesto 2024

Sector	Dependencia	Programa	Componente	U. Responsable	Indicador	Método	U. Medida	Meta	Tipo	Sentido	Periodo	Resultado	Observación
3.-Desarrollo Económico	9.-Secretaría de Obras Públicas	67.-Reconstrucción, Modernización y Conservación de Infraestructura de Carreteras Alimentadoras, Caminos Rurales y Obras para Mejorar la Movilidad Motorizada y no Motorizada en Poblaciones Urbanas y Rurales.	2 - Caminos rurales transitables en beneficio de la población rural reconstruidos, modernizados y conservados	0906 - Subsecretaría de Comunicaciones	Porcentaje de kilómetros de la red rural en buen estado	(Total de Kilometros de la red rural atendidos / Total de kilometros de la red rural en mal estad) * 100	Porcentaje	100	Producto	Constante	Jul-Sep	-	De acuerdo con la periodicidad del indicador, no le corresponde resultado.
3.-Desarrollo Económico	9.-Secretaría de Obras Públicas	67.-Reconstrucción, Modernización y Conservación de Infraestructura de Carreteras Alimentadoras, Caminos Rurales y Obras para Mejorar la Movilidad Motorizada y no Motorizada en Poblaciones Urbanas y Rurales.	2 - Caminos rurales transitables en beneficio de la población rural reconstruidos, modernizados y conservados	0906 - Subsecretaría de Comunicaciones	Porcentaje de kilómetros de la red rural en buen estado	(Total de Kilometros de la red rural atendidos / Total de kilometros de la red rural en mal estad) * 100	Porcentaje	100	Producto	Constante	Oct-Dic	-	De acuerdo con la periodicidad del indicador, no le corresponde resultado.
3.-Desarrollo Económico	9.-Secretaría de Obras Públicas	67.-Reconstrucción, Modernización y Conservación de Infraestructura de Carreteras Alimentadoras, Caminos Rurales y Obras para Mejorar la Movilidad Motorizada y no Motorizada en Poblaciones Urbanas y Rurales.	3 - Puentes y pasos a desnivel en buen estado físico en beneficio de los usuarios.	0906 - Subsecretaría de Comunicaciones	Porcentaje de puentes y pasos a desnivel en buen estado	(Total de puentes y pasos a desnivel atendidos en el ejercicio / Total de puentes y pasos a desnivel en mal estado o requeridos) * 100	Porcentaje	100	Producto	Constante	Ene-Mar	0	no se programaron metas para este trimestre
3.-Desarrollo Económico	9.-Secretaría de Obras Públicas	67.-Reconstrucción, Modernización y Conservación de Infraestructura de Carreteras Alimentadoras, Caminos Rurales y Obras para Mejorar la Movilidad Motorizada y no Motorizada en Poblaciones Urbanas y Rurales.	3 - Puentes y pasos a desnivel en buen estado físico en beneficio de los usuarios.	0906 - Subsecretaría de Comunicaciones	Porcentaje de puentes y pasos a desnivel en buen estado	(Total de puentes y pasos a desnivel atendidos en el ejercicio / Total de puentes y pasos a desnivel en mal estado o requeridos) * 100	Porcentaje	100	Producto	Constante	Abr-Jun	-	De acuerdo con la periodicidad del indicador, no le corresponde resultado.
3.-Desarrollo Económico	9.-Secretaría de Obras Públicas	67.-Reconstrucción, Modernización y Conservación de Infraestructura de Carreteras Alimentadoras, Caminos Rurales y Obras para Mejorar la Movilidad Motorizada y no Motorizada en Poblaciones Urbanas y Rurales.	3 - Puentes y pasos a desnivel en buen estado físico en beneficio de los usuarios.	0906 - Subsecretaría de Comunicaciones	Porcentaje de puentes y pasos a desnivel en buen estado	(Total de puentes y pasos a desnivel atendidos en el ejercicio / Total de puentes y pasos a desnivel en mal estado o requeridos) * 100	Porcentaje	100	Producto	Constante	Jul-Sep	-	De acuerdo con la periodicidad del indicador, no le corresponde resultado.
3.-Desarrollo Económico	9.-Secretaría de Obras Públicas	67.-Reconstrucción, Modernización y Conservación de Infraestructura de Carreteras Alimentadoras, Caminos Rurales y Obras para Mejorar la Movilidad Motorizada y no Motorizada en Poblaciones Urbanas y Rurales.	3 - Puentes y pasos a desnivel en buen estado físico en beneficio de los usuarios.	0906 - Subsecretaría de Comunicaciones	Porcentaje de puentes y pasos a desnivel en buen estado	(Total de puentes y pasos a desnivel atendidos en el ejercicio / Total de puentes y pasos a desnivel en mal estado o requeridos) * 100	Porcentaje	100	Producto	Constante	Oct-Dic	-	De acuerdo con la periodicidad del indicador, no le corresponde resultado.
3.-Desarrollo Económico	9.-Secretaría de Obras Públicas	103.-Desarrollo de Infraestructura Pública para el Fortalecimiento de Diversos Sectores en el Estado.	1 - Obras de infraestructura pública construidas, reconstruidas, ampliadas, rehabilitadas y equipadas	0907 - Subsecretaría de Obras Públicas y Mantenimiento	Porcentaje de infraestructura pública realizada	(Total de acciones realizadas en materia de infraestructura pública / Total de infraestructura pública en mal estado) * 100	Porcentaje	100	Producto	Constante	Ene-Mar	0	no se programaron metas para este trimestre
3.-Desarrollo Económico	9.-Secretaría de Obras Públicas	103.-Desarrollo de Infraestructura Pública para el Fortalecimiento de Diversos Sectores en el Estado.	1 - Obras de infraestructura pública construidas, reconstruidas, ampliadas, rehabilitadas y equipadas	0907 - Subsecretaría de Obras Públicas y Mantenimiento	Porcentaje de infraestructura pública realizada	(Total de acciones realizadas en materia de infraestructura pública / Total de infraestructura pública en mal estado) * 100	Porcentaje	100	Producto	Constante	Abr-Jun	-	De acuerdo con la periodicidad del indicador, no le corresponde resultado.
3.-Desarrollo Económico	9.-Secretaría de Obras Públicas	103.-Desarrollo de Infraestructura Pública para el Fortalecimiento de Diversos Sectores en el Estado.	1 - Obras de infraestructura pública construidas, reconstruidas, ampliadas, rehabilitadas y equipadas	0907 - Subsecretaría de Obras Públicas y Mantenimiento	Porcentaje de infraestructura pública realizada	(Total de acciones realizadas en materia de infraestructura pública / Total de infraestructura pública en mal estado) * 100	Porcentaje	100	Producto	Constante	Jul-Sep	-	De acuerdo con la periodicidad del indicador, no le corresponde resultado.
3.-Desarrollo Económico	9.-Secretaría de Obras Públicas	103.-Desarrollo de Infraestructura Pública para el Fortalecimiento de Diversos Sectores en el Estado.	1 - Obras de infraestructura pública construidas, reconstruidas, ampliadas, rehabilitadas y equipadas	0907 - Subsecretaría de Obras Públicas y Mantenimiento	Porcentaje de infraestructura pública realizada	(Total de acciones realizadas en materia de infraestructura pública / Total de infraestructura pública en mal estado) * 100	Porcentaje	100	Producto	Constante	Oct-Dic	-	De acuerdo con la periodicidad del indicador, no le corresponde resultado.

Reporte de avance de metas de los indicadores a nivel COMPONENTE de los Programas Presupuestarios que conforman el Presupuesto 2024

Sector	Dependencia	Programa	Componente	U. Responsable	Indicador	Método	U. Medida	Meta	Tipo	Sentido	Periodo	Resultado	Observación
3.-Desarrollo Económico	9.-Secretaría de Obras Públicas	103.-Desarrollo de Infraestructura Pública para el Fortalecimiento de Diversos Sectores en el Estado.	2 -Infraestructura pública convenida construida, ampliada, rehabilitada y equipada.	0907 - Subsecretaría de Obras Públicas y Mantenimiento	Porcentaje de infraestructura convenida física construida, reconstruida, ampliada , rehabilitada y equipada	{ total de infraestructura pública convenida en buen estado / Total de infraestructura pública convenida } * 100	Porcentaje	100	Producto	Constante	Ene-Mar	0	no se programaron metas para este trimestre
3.-Desarrollo Económico	9.-Secretaría de Obras Públicas	103.-Desarrollo de Infraestructura Pública para el Fortalecimiento de Diversos Sectores en el Estado.	2 -Infraestructura pública convenida construida, ampliada, rehabilitada y equipada.	0907 - Subsecretaría de Obras Públicas y Mantenimiento	Porcentaje de infraestructura convenida física construida, reconstruida, ampliada , rehabilitada y equipada	{ total de infraestructura pública convenida en buen estado / Total de infraestructura pública convenida } * 100	Porcentaje	100	Producto	Constante	Abr-Jun	-	De acuerdo con la periodicidad del indicador, no le corresponde resultado.
3.-Desarrollo Económico	9.-Secretaría de Obras Públicas	103.-Desarrollo de Infraestructura Pública para el Fortalecimiento de Diversos Sectores en el Estado.	2 -Infraestructura pública convenida construida, ampliada, rehabilitada y equipada.	0907 - Subsecretaría de Obras Públicas y Mantenimiento	Porcentaje de infraestructura convenida física construida, reconstruida, ampliada , rehabilitada y equipada	{ total de infraestructura pública convenida en buen estado / Total de infraestructura pública convenida } * 100	Porcentaje	100	Producto	Constante	Jul-Sep	-	De acuerdo con la periodicidad del indicador, no le corresponde resultado.
3.-Desarrollo Económico	9.-Secretaría de Obras Públicas	103.-Desarrollo de Infraestructura Pública para el Fortalecimiento de Diversos Sectores en el Estado.	2 -Infraestructura pública convenida construida, ampliada, rehabilitada y equipada.	0907 - Subsecretaría de Obras Públicas y Mantenimiento	Porcentaje de infraestructura convenida física construida, reconstruida, ampliada , rehabilitada y equipada	{ total de infraestructura pública convenida en buen estado / Total de infraestructura pública convenida } * 100	Porcentaje	100	Producto	Constante	Oct-Dic	-	De acuerdo con la periodicidad del indicador, no le corresponde resultado.
3.-Desarrollo Económico	9.-Secretaría de Obras Públicas	103.-Desarrollo de Infraestructura Pública para el Fortalecimiento de Diversos Sectores en el Estado.	3 - Edificios y espacios públicos en optimas condiciones	0907 - Subsecretaría de Obras Públicas y Mantenimiento	Porcentaje de espacios y edificios públicos mantenidos y conservados	{ Total de espacios y edificios públicos conservados y mantenidos / Total de espacios y edificios públicos en el estado a cargo de la secretaría } * 100	Porcentaje	100	Producto	Constante	Ene-Mar	25	
3.-Desarrollo Económico	9.-Secretaría de Obras Públicas	103.-Desarrollo de Infraestructura Pública para el Fortalecimiento de Diversos Sectores en el Estado.	3 - Edificios y espacios públicos en optimas condiciones	0907 - Subsecretaría de Obras Públicas y Mantenimiento	Porcentaje de espacios y edificios públicos mantenidos y conservados	{ Total de espacios y edificios públicos conservados y mantenidos / Total de espacios y edificios públicos en el estado a cargo de la secretaría } * 100	Porcentaje	100	Producto	Constante	Abr-Jun	-	De acuerdo con la periodicidad del indicador, no le corresponde resultado.
3.-Desarrollo Económico	9.-Secretaría de Obras Públicas	103.-Desarrollo de Infraestructura Pública para el Fortalecimiento de Diversos Sectores en el Estado.	3 - Edificios y espacios públicos en optimas condiciones	0907 - Subsecretaría de Obras Públicas y Mantenimiento	Porcentaje de espacios y edificios públicos mantenidos y conservados	{ Total de espacios y edificios públicos conservados y mantenidos / Total de espacios y edificios públicos en el estado a cargo de la secretaría } * 100	Porcentaje	100	Producto	Constante	Jul-Sep	-	De acuerdo con la periodicidad del indicador, no le corresponde resultado.
3.-Desarrollo Económico	9.-Secretaría de Obras Públicas	103.-Desarrollo de Infraestructura Pública para el Fortalecimiento de Diversos Sectores en el Estado.	3 - Edificios y espacios públicos en optimas condiciones	0907 - Subsecretaría de Obras Públicas y Mantenimiento	Porcentaje de espacios y edificios públicos mantenidos y conservados	{ Total de espacios y edificios públicos conservados y mantenidos / Total de espacios y edificios públicos en el estado a cargo de la secretaría } * 100	Porcentaje	100	Producto	Constante	Oct-Dic	-	De acuerdo con la periodicidad del indicador, no le corresponde resultado.
3.-Desarrollo Económico	9.-Secretaría de Obras Públicas	103.-Desarrollo de Infraestructura Pública para el Fortalecimiento de Diversos Sectores en el Estado.	4 -Infraestructura para la imagen urbana en el estado mejorada.	0907 - Subsecretaría de Obras Públicas y Mantenimiento	Porcentaje de infraestructura para imagen urbana mejorada	{ Total de infraestructura para imagen urbana mejorada / Total de infraestructura para imagen urbana en mal estado } * 100	Porcentaje	100	Producto	Constante	Ene-Mar	0	no se programaron metas para este trimestre
3.-Desarrollo Económico	9.-Secretaría de Obras Públicas	103.-Desarrollo de Infraestructura Pública para el Fortalecimiento de Diversos Sectores en el Estado.	4 -Infraestructura para la imagen urbana en el estado mejorada.	0907 - Subsecretaría de Obras Públicas y Mantenimiento	Porcentaje de infraestructura para imagen urbana mejorada	{ Total de infraestructura para imagen urbana mejorada / Total de infraestructura para imagen urbana en mal estado } * 100	Porcentaje	100	Producto	Constante	Abr-Jun	-	De acuerdo con la periodicidad del indicador, no le corresponde resultado.
3.-Desarrollo Económico	9.-Secretaría de Obras Públicas	103.-Desarrollo de Infraestructura Pública para el Fortalecimiento de Diversos Sectores en el Estado.	4 -Infraestructura para la imagen urbana en el estado mejorada.	0907 - Subsecretaría de Obras Públicas y Mantenimiento	Porcentaje de infraestructura para imagen urbana mejorada	{ Total de infraestructura para imagen urbana mejorada / Total de infraestructura para imagen urbana en mal estado } * 100	Porcentaje	100	Producto	Constante	Jul-Sep	-	De acuerdo con la periodicidad del indicador, no le corresponde resultado.
3.-Desarrollo Económico	9.-Secretaría de Obras Públicas	103.-Desarrollo de Infraestructura Pública para el Fortalecimiento de Diversos Sectores en el Estado.	4 -Infraestructura para la imagen urbana en el estado mejorada.	0907 - Subsecretaría de Obras Públicas y Mantenimiento	Porcentaje de infraestructura para imagen urbana mejorada	{ Total de infraestructura para imagen urbana mejorada / Total de infraestructura para imagen urbana en mal estado } * 100	Porcentaje	100	Producto	Constante	Oct-Dic	-	De acuerdo con la periodicidad del indicador, no le corresponde resultado.
4.-Desarrollo Social	10.-Secretaría de Educación	31.-Educación Inicial y Preescolar	1 - Centros de Educación Inicial Atendidos	1003 - Subsecretaría de Educación Básica	Porcentaje de niñas y niños en educación inicial atendidos en los centros de atención y desarrollo infantil en el estado	{ Niñas y niños matriculados en educación inicial de los centros de atención y desarrollo infantil / Matricula total de educación inicial } * 100	Porcentaje	15.55	Producto	Ascendente	Ene-Jun	-	De acuerdo con la periodicidad del indicador, no le corresponde resultado.
4.-Desarrollo Social	10.-Secretaría de Educación	31.-Educación Inicial y Preescolar	1 - Centros de Educación Inicial Atendidos	1003 - Subsecretaría de Educación Básica	Porcentaje de niñas y niños en educación inicial atendidos en los centros de atención y desarrollo infantil en el estado	{ Niñas y niños matriculados en educación inicial de los centros de atención y desarrollo infantil / Matricula total de educación inicial } * 100	Porcentaje	15.55	Producto	Ascendente	Jul-Dic	-	De acuerdo con la periodicidad del indicador, no le corresponde resultado.
4.-Desarrollo Social	10.-Secretaría de Educación	31.-Educación Inicial y Preescolar	2 - Expansión de la Educación Inicial Atendida	1002 - Subsecretaría Académica	Porcentaje de centros atendidos en programa de expansión inicial en el estado	{ Centros de educación inicial atendidos en el programa / centros de educación inicial en el estado } * 100	Porcentaje	20.29	Producto	Ascendente	Ene-Jun	-	De acuerdo con la periodicidad del indicador, no le corresponde resultado.
4.-Desarrollo Social	10.-Secretaría de Educación	31.-Educación Inicial y Preescolar	2 - Expansión de la Educación Inicial Atendida	1002 - Subsecretaría Académica	Porcentaje de centros atendidos en programa de expansión inicial en el estado	{ Centros de educación inicial atendidos en el programa / centros de educación inicial en el estado } * 100	Porcentaje	20.29	Producto	Ascendente	Jul-Dic	-	De acuerdo con la periodicidad del indicador, no le corresponde resultado.
4.-Desarrollo Social	10.-Secretaría de Educación	31.-Educación Inicial y Preescolar	3 - Centros de Educación preescolar Atendidos	1003 - Subsecretaría de Educación Básica	Porcentaje de matriculación en educación preescolar	{ Alumnos matriculados en educación preescolar al inicio del ciclo escolar / Población entre 3 y 5 años de edad en Zacatecas } * 100	Porcentaje	78.42	Producto	Ascendente	Ene-Jun	-	De acuerdo con la periodicidad del indicador, no le corresponde resultado.
4.-Desarrollo Social	10.-Secretaría de Educación	31.-Educación Inicial y Preescolar	3 - Centros de Educación preescolar Atendidos	1003 - Subsecretaría de Educación Básica	Porcentaje de matriculación en educación preescolar	{ Alumnos matriculados en educación preescolar al inicio del ciclo escolar / Población entre 3 y 5 años de edad en Zacatecas } * 100	Porcentaje	78.42	Producto	Ascendente	Jul-Dic	-	De acuerdo con la periodicidad del indicador, no le corresponde resultado.

Reporte de avance de metas de los indicadores a nivel COMPONENTE de los Programas Presupuestarios que conforman el Presupuesto 2024

Sector	Dependencia	Programa	Componente	U. Responsable	Indicador	Método	U. Medida	Meta	Tipo	Sentido	Periodo	Resultado	Observación
4.-Desarrollo Social	10.-Secretaría de Educación	32.-Educación Básica	1 - Escuelas de Educación Primaria atendidas	1003 - Subsecretaría de Educación Básica	Porcentaje de población en edad de 6 a 11 años matriculada en educación primaria	{Alumnos matriculados en educación de nivel primaria / Población total entre 6 a 11 años en el estado} * 100	Porcentaje	100	Producto	Constante	Ene-Jun	-	De acuerdo con la periodicidad del indicador, no le corresponde resultado.
4.-Desarrollo Social	10.-Secretaría de Educación	32.-Educación Básica	1 - Escuelas de Educación Primaria atendidas	1003 - Subsecretaría de Educación Básica	Porcentaje de población en edad de 6 a 11 años matriculada en educación primaria	{Alumnos matriculados en educación de nivel primaria / Población total entre 6 a 11 años en el estado} * 100	Porcentaje	100	Producto	Constante	Jul-Dic	-	De acuerdo con la periodicidad del indicador, no le corresponde resultado.
4.-Desarrollo Social	10.-Secretaría de Educación	32.-Educación Básica	2 - Escuelas de Educación Secundaria atendidas	1003 - Subsecretaría de Educación Básica	Porcentaje de la cobertura en educación de nivel secundaria	{Matrícula total de educación secundaria al inicio del ciclo escolar / Población total de 12 a 14 años} * 100	Porcentaje	95.7	Producto	Ascendente	Ene-Jun	-	De acuerdo con la periodicidad del indicador, no le corresponde resultado.
4.-Desarrollo Social	10.-Secretaría de Educación	32.-Educación Básica	2 - Escuelas de Educación Secundaria atendidas	1003 - Subsecretaría de Educación Básica	Porcentaje de la cobertura en educación de nivel secundaria	{Matrícula total de educación secundaria al inicio del ciclo escolar / Población total de 12 a 14 años} * 100	Porcentaje	95.7	Producto	Ascendente	Jul-Dic	-	De acuerdo con la periodicidad del indicador, no le corresponde resultado.
4.-Desarrollo Social	10.-Secretaría de Educación	32.-Educación Básica	3 - Servicios de Educación Física en Educación Básica atendidos	1003 - Subsecretaría de Educación Básica	Porcentaje de alumnos de educación básica a los que se les proporcionan servicios de educación física	{Alumnos educación básica servicio de educación física / Matrícula total de educación básica} * 100	Porcentaje	65.22	Producto	Ascendente	Ene-Jun	-	De acuerdo con la periodicidad del indicador, no le corresponde resultado.
4.-Desarrollo Social	10.-Secretaría de Educación	32.-Educación Básica	3 - Servicios de Educación Física en Educación Básica atendidos	1003 - Subsecretaría de Educación Básica	Porcentaje de alumnos de educación básica a los que se les proporcionan servicios de educación física	{Alumnos educación básica servicio de educación física / Matrícula total de educación básica} * 100	Porcentaje	65.22	Producto	Ascendente	Jul-Dic	-	De acuerdo con la periodicidad del indicador, no le corresponde resultado.
4.-Desarrollo Social	10.-Secretaría de Educación	33.-Inclusión e Igualdad	1 - Niñas y niños en Educación Especial atendidos	1002 - Subsecretaría Académica	Tasa de variación de niñas y niños atendidos en unidades especializadas	{(Niñas y niños atendidos en unidades de especializadas en el año t // niñas y niños atendidos en unidades de especializadas en el año t-1) - 1} * 100	Tasa de Variación	0.133	Producto	Ascendente	Ene-Jun	-	De acuerdo con la periodicidad del indicador, no le corresponde resultado.
4.-Desarrollo Social	10.-Secretaría de Educación	33.-Inclusión e Igualdad	1 - Niñas y niños en Educación Especial atendidos	1002 - Subsecretaría Académica	Tasa de variación de niñas y niños atendidos en unidades especializadas	{(Niñas y niños atendidos en unidades de especializadas en el año t // niñas y niños atendidos en unidades de especializadas en el año t-1) - 1} * 100	Tasa de Variación	0.133	Producto	Ascendente	Jul-Dic	-	De acuerdo con la periodicidad del indicador, no le corresponde resultado.
4.-Desarrollo Social	10.-Secretaría de Educación	33.-Inclusión e Igualdad	2 - Acciones para la igualdad fortalecidas	1002 - Subsecretaría Académica	Porcentaje de actividades realizadas para una educación inclusiva y efectiva en los diferentes centros de trabajo de educación básica.	{Número de actividades realizadas para una educación inclusiva y efectiva / actividades programadas para una educación inclusiva y efectiva} * 100	Porcentaje	90	Producto	Constante	Ene-Mar	83.33	
4.-Desarrollo Social	10.-Secretaría de Educación	33.-Inclusión e Igualdad	2 - Acciones para la igualdad fortalecidas	1002 - Subsecretaría Académica	Porcentaje de actividades realizadas para una educación inclusiva y efectiva en los diferentes centros de trabajo de educación básica.	{Número de actividades realizadas para una educación inclusiva y efectiva / actividades programadas para una educación inclusiva y efectiva} * 100	Porcentaje	90	Producto	Constante	Abr-Jun	-	De acuerdo con la periodicidad del indicador, no le corresponde resultado.
4.-Desarrollo Social	10.-Secretaría de Educación	33.-Inclusión e Igualdad	2 - Acciones para la igualdad fortalecidas	1002 - Subsecretaría Académica	Porcentaje de actividades realizadas para una educación inclusiva y efectiva en los diferentes centros de trabajo de educación básica.	{Número de actividades realizadas para una educación inclusiva y efectiva / actividades programadas para una educación inclusiva y efectiva} * 100	Porcentaje	90	Producto	Constante	Jul-Sep	-	De acuerdo con la periodicidad del indicador, no le corresponde resultado.
4.-Desarrollo Social	10.-Secretaría de Educación	33.-Inclusión e Igualdad	2 - Acciones para la igualdad fortalecidas	1002 - Subsecretaría Académica	Porcentaje de actividades realizadas para una educación inclusiva y efectiva en los diferentes centros de trabajo de educación básica.	{Número de actividades realizadas para una educación inclusiva y efectiva / actividades programadas para una educación inclusiva y efectiva} * 100	Porcentaje	90	Producto	Constante	Oct-Dic	-	De acuerdo con la periodicidad del indicador, no le corresponde resultado.
4.-Desarrollo Social	10.-Secretaría de Educación	34.-Servicios Educativos Complementarios	1 - Programas para el desarrollo y evaluación educativos atendidos	1002 - Subsecretaría Académica	Porcentaje de alumnas y alumnos atendidos en los programas de desarrollo educativo	{Número de alumnas y alumnos atendidos en los diferentes programas / total de matrícula en educación básica} * 100	Porcentaje	20.21	Producto	Ascendente	Ene-Jun	-	De acuerdo con la periodicidad del indicador, no le corresponde resultado.
4.-Desarrollo Social	10.-Secretaría de Educación	34.-Servicios Educativos Complementarios	1 - Programas para el desarrollo y evaluación educativos atendidos	1002 - Subsecretaría Académica	Porcentaje de alumnas y alumnos atendidos en los programas de desarrollo educativo	{Número de alumnas y alumnos atendidos en los diferentes programas / total de matrícula en educación básica} * 100	Porcentaje	20.21	Producto	Ascendente	Jul-Dic	-	De acuerdo con la periodicidad del indicador, no le corresponde resultado.
4.-Desarrollo Social	10.-Secretaría de Educación	34.-Servicios Educativos Complementarios	2 - Acciones en la educación para el bienestar de las alumnas y los alumnos de educación básica en la Nueva Gobernanza atendidos	1001 - Despacho de la Secretaría de Educación	Porcentaje de niñas y niños que se atendieron en las diferentes acciones a nivel de educación básica	{número de niñas y niños que se atendieron en las diferentes acciones a nivel de educación básica / matrícula total de educación básica} * 100	Porcentaje	17.81	Producto	Ascendente	Ene-Jun	-	De acuerdo con la periodicidad del indicador, no le corresponde resultado.
4.-Desarrollo Social	10.-Secretaría de Educación	34.-Servicios Educativos Complementarios	2 - Acciones en la educación para el bienestar de las alumnas y los alumnos de educación básica en la Nueva Gobernanza atendidos	1001 - Despacho de la Secretaría de Educación	Porcentaje de niñas y niños que se atendieron en las diferentes acciones a nivel de educación básica	{número de niñas y niños que se atendieron en las diferentes acciones a nivel de educación básica / matrícula total de educación básica} * 100	Porcentaje	17.81	Producto	Ascendente	Jul-Dic	-	De acuerdo con la periodicidad del indicador, no le corresponde resultado.
4.-Desarrollo Social	10.-Secretaría de Educación	34.-Servicios Educativos Complementarios	3 - Bibliotecas Públicas gestionadas	1002 - Subsecretaría Académica	Porcentaje en atención en bibliotecas públicas a toda la población que demande el servicio respecto a la población total del estado de Zacatecas	{Usuarios atendidos en biblioteca / Población total del estado de Zacatecas en edad escolar} * 100	Porcentaje	9.4	Producto	Ascendente	Ene-Jun	-	De acuerdo con la periodicidad del indicador, no le corresponde resultado.
4.-Desarrollo Social	10.-Secretaría de Educación	34.-Servicios Educativos Complementarios	3 - Bibliotecas Públicas gestionadas	1002 - Subsecretaría Académica	Porcentaje en atención en bibliotecas públicas a toda la población que demande el servicio respecto a la población total del estado de Zacatecas	{Usuarios atendidos en biblioteca / Población total del estado de Zacatecas en edad escolar} * 100	Porcentaje	9.4	Producto	Ascendente	Jul-Dic	-	De acuerdo con la periodicidad del indicador, no le corresponde resultado.
4.-Desarrollo Social	10.-Secretaría de Educación	34.-Servicios Educativos Complementarios	4 - Actividades Complementaria atendidas	1005 - Subsecretaría de Planeación y Evaluación	Tasa de variación en atención de beneficiarios en actividades complementarias	{(Número de beneficiarios atendidos en actividades complementarias en el año t / beneficiarios atendidos en actividades complementarias en el año t-1) - 1} * 100	Tasa de Variación	1.15	Producto	Ascendente	Ene-Jun	-	De acuerdo con la periodicidad del indicador, no le corresponde resultado.
4.-Desarrollo Social	10.-Secretaría de Educación	34.-Servicios Educativos Complementarios	4 - Actividades Complementaria atendidas	1005 - Subsecretaría de Planeación y Evaluación	Tasa de variación en atención de beneficiarios en actividades complementarias	{(Número de beneficiarios atendidos en actividades complementarias en el año t / beneficiarios atendidos en actividades complementarias en el año t-1) - 1} * 100	Tasa de Variación	1.15	Producto	Ascendente	Jul-Dic	-	De acuerdo con la periodicidad del indicador, no le corresponde resultado.
4.-Desarrollo Social	10.-Secretaría de Educación	35.-Formación Docente	1 - Actividades de formación profesional para docentes evaluados	1002 - Subsecretaría Académica	Porcentaje de atención en el Programa para el Desarrollo Profesional Docente evaluados	{Docentes evaluados en el servicio profesional / Total de docentes de la secretaría de educación de nivel básica} * 100	Porcentaje	84.76	Producto	Ascendente	Ene-Jun	-	De acuerdo con la periodicidad del indicador, no le corresponde resultado.
4.-Desarrollo Social	10.-Secretaría de Educación	35.-Formación Docente	1 - Actividades de formación profesional para docentes evaluados	1002 - Subsecretaría Académica	Porcentaje de atención en el Programa para el Desarrollo Profesional Docente evaluados	{Docentes evaluados en el servicio profesional / Total de docentes de la secretaría de educación de nivel básica} * 100	Porcentaje	84.76	Producto	Ascendente	Jul-Dic	-	De acuerdo con la periodicidad del indicador, no le corresponde resultado.
4.-Desarrollo Social	10.-Secretaría de Educación	35.-Formación Docente	2 - Programa para el Desarrollo Profesional Docente atendido	1002 - Subsecretaría Académica	Porcentaje de docentes beneficiados del Programa para el desarrollo profesional docente	{Docentes atendidos / Docentes adscritos} * 100	Porcentaje	75	Producto	Ascendente	Ene-Jun	-	De acuerdo con la periodicidad del indicador, no le corresponde resultado.

Reporte de avance de metas de los indicadores a nivel COMPONENTE de los Programas Presupuestarios que conforman el Presupuesto 2024

Sector	Dependencia	Programa	Componente	U. Responsable	Indicador	Método	U. Medida	Meta	Tipo	Sentido	Periodo	Resultado	Observación
4.-Desarrollo Social	10.-Secretaría de Educación	35.-Formación Docente	2 - Programa para el Desarrollo Profesional Docente atendido	1002 - Subsecretaría Académica	Porcentaje de docentes beneficiados del Programa para el desarrollo profesional docente	(Docentes atendidos / Docentes adscritos) * 100	Porcentaje	75	Producto	Ascendente	Jul-Dic	-	De acuerdo con la periodicidad del indicador, no le corresponde resultado.
4.-Desarrollo Social	10.-Secretaría de Educación	35.-Formación Docente	3 - Programa de profesionalización para docentes de educación media implementado	1004 - Subsecretaría de Educación Media y Superior	Porcentaje del Programa para la profesionalización de docentes de educación media	(Docentes de educación media profesionalizados / Docentes de educación media) * 100	Porcentaje	8.46	Producto	Ascendente	Ene-Jun	-	De acuerdo con la periodicidad del indicador, no le corresponde resultado.
4.-Desarrollo Social	10.-Secretaría de Educación	35.-Formación Docente	3 - Programa de profesionalización para docentes de educación media implementado	1004 - Subsecretaría de Educación Media y Superior	Porcentaje del Programa para la profesionalización de docentes de educación media	(Docentes de educación media profesionalizados / Docentes de educación media) * 100	Porcentaje	8.46	Producto	Ascendente	Jul-Dic	-	De acuerdo con la periodicidad del indicador, no le corresponde resultado.
4.-Desarrollo Social	10.-Secretaría de Educación	36.-Tecnología Educativa	1 - Centro de Tecnologías Educativas atendidos	1005 - Subsecretaría de Planeación y Evaluación	Porcentaje de centros de trabajo que reciben mantenimiento y rehabilitación	(Total de centros de tecnología atendidos / Total de centros de tecnología en los planteles del estado) * 100	Porcentaje	33	Producto	Ascendente	Ene-Jun	-	De acuerdo con la periodicidad del indicador, no le corresponde resultado.
4.-Desarrollo Social	10.-Secretaría de Educación	36.-Tecnología Educativa	1 - Centro de Tecnologías Educativas atendidos	1005 - Subsecretaría de Planeación y Evaluación	Porcentaje de centros de trabajo que reciben mantenimiento y rehabilitación	(Total de centros de tecnología atendidos / Total de centros de tecnología en los planteles del estado) * 100	Porcentaje	33	Producto	Ascendente	Jul-Dic	-	De acuerdo con la periodicidad del indicador, no le corresponde resultado.
4.-Desarrollo Social	10.-Secretaría de Educación	37.-Espacios Educativos	1 - Espacios Educativos para educación básica en la Nueva Gobernanza atendidos	1005 - Subsecretaría de Planeación y Evaluación	Porcentaje espacios educativos dignificados	(Espacios educativos con dignificación / Espacios educativos que solicitan atención de dignificación) * 100	Porcentaje	98.82	Producto	Ascendente	Ene-Jun	-	De acuerdo con la periodicidad del indicador, no le corresponde resultado.
4.-Desarrollo Social	10.-Secretaría de Educación	37.-Espacios Educativos	1 - Espacios Educativos para educación básica en la Nueva Gobernanza atendidos	1005 - Subsecretaría de Planeación y Evaluación	Porcentaje espacios educativos dignificados	(Espacios educativos con dignificación / Espacios educativos que solicitan atención de dignificación) * 100	Porcentaje	98.82	Producto	Ascendente	Jul-Dic	-	De acuerdo con la periodicidad del indicador, no le corresponde resultado.
4.-Desarrollo Social	10.-Secretaría de Educación	37.-Espacios Educativos	2 - Espacios Educativos para educación media en la Nueva Gobernanza atendidos	1005 - Subsecretaría de Planeación y Evaluación	Porcentaje de espacios educativos de educación media dignificados	(Espacios educativos de educación media dignificados / Espacios educativos de educación media en el estado) * 100	Porcentaje	70	Producto	Ascendente	Ene-Jun	-	De acuerdo con la periodicidad del indicador, no le corresponde resultado.
4.-Desarrollo Social	10.-Secretaría de Educación	37.-Espacios Educativos	2 - Espacios Educativos para educación media en la Nueva Gobernanza atendidos	1005 - Subsecretaría de Planeación y Evaluación	Porcentaje de espacios educativos de educación media dignificados	(Espacios educativos de educación media dignificados / Espacios educativos de educación media en el estado) * 100	Porcentaje	70	Producto	Ascendente	Jul-Dic	-	De acuerdo con la periodicidad del indicador, no le corresponde resultado.
4.-Desarrollo Social	10.-Secretaría de Educación	38.-Educación Media	1 - Alumnas y alumnos en Escuelas de Educación Media Superior atendidos	1004 - Subsecretaría de Educación Media y Superior	Porcentaje de alumnas y alumnos en Escuelas de Educación Media Superior atendidos	(Número de las y los alumnos inscritos en nivel medio superior / matrícula total de educación media superior) * 100	Porcentaje	16.95	Producto	Ascendente	Ene-Jun	-	De acuerdo con la periodicidad del indicador, no le corresponde resultado.
4.-Desarrollo Social	10.-Secretaría de Educación	38.-Educación Media	1 - Alumnas y alumnos en Escuelas de Educación Media Superior atendidos	1004 - Subsecretaría de Educación Media y Superior	Porcentaje de alumnas y alumnos en Escuelas de Educación Media Superior atendidos	(Número de las y los alumnos inscritos en nivel medio superior / matrícula total de educación media superior) * 100	Porcentaje	16.95	Producto	Ascendente	Jul-Dic	-	De acuerdo con la periodicidad del indicador, no le corresponde resultado.
4.-Desarrollo Social	10.-Secretaría de Educación	38.-Educación Media	2 - Alumnas y alumnos preparatorias estatales atendidos	1004 - Subsecretaría de Educación Media y Superior	Porcentaje de la matrícula de educación media en Zacatecas	(Alumnos inscritos en nivel medio superior / matrícula total de educación media superior) * 100	Porcentaje	6.03	Producto	Ascendente	Ene-Jun	-	De acuerdo con la periodicidad del indicador, no le corresponde resultado.
4.-Desarrollo Social	10.-Secretaría de Educación	38.-Educación Media	2 - Alumnas y alumnos preparatorias estatales atendidos	1004 - Subsecretaría de Educación Media y Superior	Porcentaje de la matrícula de educación media en Zacatecas	(Alumnos inscritos en nivel medio superior / matrícula total de educación media superior) * 100	Porcentaje	6.03	Producto	Ascendente	Jul-Dic	-	De acuerdo con la periodicidad del indicador, no le corresponde resultado.
4.-Desarrollo Social	10.-Secretaría de Educación	38.-Educación Media	3 - Alumnas y alumnos en Telebachillerato atendidos	1004 - Subsecretaría de Educación Media y Superior	Porcentaje de la matrícula de jóvenes en Telebachillerato	(Matrícula de Telebachillerato / total de matrícula de educación media estatal) * 100	Porcentaje	26.85	Producto	Ascendente	Ene-Jun	-	De acuerdo con la periodicidad del indicador, no le corresponde resultado.
4.-Desarrollo Social	10.-Secretaría de Educación	38.-Educación Media	3 - Alumnas y alumnos en Telebachillerato atendidos	1004 - Subsecretaría de Educación Media y Superior	Porcentaje de la matrícula de jóvenes en Telebachillerato	(Matrícula de Telebachillerato / total de matrícula de educación media estatal) * 100	Porcentaje	26.85	Producto	Ascendente	Jul-Dic	-	De acuerdo con la periodicidad del indicador, no le corresponde resultado.
4.-Desarrollo Social	10.-Secretaría de Educación	39.-Educación Superior	1 - Alumnas y alumnos en la Escuela Normal atendidos	1004 - Subsecretaría de Educación Media y Superior	Porcentaje de la matrícula de las escuelas normales de Zacatecas	(Matrícula total de escuelas normales / Total de matrícula de educación superior en el estado) * 100	Porcentaje	3.82	Producto	Ascendente	Ene-Jun	-	De acuerdo con la periodicidad del indicador, no le corresponde resultado.
4.-Desarrollo Social	10.-Secretaría de Educación	39.-Educación Superior	1 - Alumnas y alumnos en la Escuela Normal atendidos	1004 - Subsecretaría de Educación Media y Superior	Porcentaje de la matrícula de las escuelas normales de Zacatecas	(Matrícula total de escuelas normales / Total de matrícula de educación superior en el estado) * 100	Porcentaje	3.82	Producto	Ascendente	Jul-Dic	-	De acuerdo con la periodicidad del indicador, no le corresponde resultado.
4.-Desarrollo Social	10.-Secretaría de Educación	39.-Educación Superior	2 - Alumnas y alumnos en Educación Superior de formación de docentes atendidos	1004 - Subsecretaría de Educación Media y Superior	Porcentaje de la matrícula de las escuelas de nivel superior de formación de docentes	(Matrícula total de escuelas de nivel superior de formación de docentes / Total de matrícula de educación superior en el estado) * 100	Porcentaje	2.74	Producto	Ascendente	Ene-Jun	-	De acuerdo con la periodicidad del indicador, no le corresponde resultado.
4.-Desarrollo Social	10.-Secretaría de Educación	39.-Educación Superior	2 - Alumnas y alumnos en Educación Superior de formación de docentes atendidos	1004 - Subsecretaría de Educación Media y Superior	Porcentaje de la matrícula de las escuelas de nivel superior de formación de docentes	(Matrícula total de escuelas de nivel superior de formación de docentes / Total de matrícula de educación superior en el estado) * 100	Porcentaje	2.74	Producto	Ascendente	Jul-Dic	-	De acuerdo con la periodicidad del indicador, no le corresponde resultado.
4.-Desarrollo Social	10.-Secretaría de Educación	39.-Educación Superior	3 - Plan de Apoyo al a instituciones educativas de educación superior para el Fortalecimiento de la Excelencia Educativa implementado	1004 - Subsecretaría de Educación Media y Superior	Porcentaje de instituciones educativas que se implementa el programa de excelencia	(Instituciones educativas apoyadas por el programa / Total de instituciones de educación superior en el estado) * 100	Porcentaje	29.41	Producto	Constante	Ene-Jun	-	De acuerdo con la periodicidad del indicador, no le corresponde resultado.
4.-Desarrollo Social	10.-Secretaría de Educación	39.-Educación Superior	3 - Plan de Apoyo al a instituciones educativas de educación superior para el Fortalecimiento de la Excelencia Educativa implementado	1004 - Subsecretaría de Educación Media y Superior	Porcentaje de instituciones educativas que se implementa el programa de excelencia	(Instituciones educativas apoyadas por el programa / Total de instituciones de educación superior en el estado) * 100	Porcentaje	29.41	Producto	Constante	Jul-Dic	-	De acuerdo con la periodicidad del indicador, no le corresponde resultado.
4.-Desarrollo Social	10.-Secretaría de Educación	40.-Apoyos Educativos	1 - Becas estatales para alumnas y alumnos de educación básica otorgadas	1002 - Subsecretaría Académica	Porcentaje de alumnas y alumnos que reciben apoyo	(número de alumnas y alumnos que reciben beca / número de alumnas y alumnos que solicitan beca) * 100	Porcentaje	70	Producto	Ascendente	Ene-Jun	-	De acuerdo con la periodicidad del indicador, no le corresponde resultado.
4.-Desarrollo Social	10.-Secretaría de Educación	40.-Apoyos Educativos	1 - Becas estatales para alumnas y alumnos de educación básica otorgadas	1002 - Subsecretaría Académica	Porcentaje de alumnas y alumnos que reciben apoyo	(número de alumnas y alumnos que reciben beca / número de alumnas y alumnos que solicitan beca) * 100	Porcentaje	70	Producto	Ascendente	Jul-Dic	-	De acuerdo con la periodicidad del indicador, no le corresponde resultado.
4.-Desarrollo Social	10.-Secretaría de Educación	40.-Apoyos Educativos	2 - Becas y apoyos estatales para alumnas y alumnos educación superior otorgadas	1002 - Subsecretaría Académica	Porcentaje de beneficiarios de los apoyos a la educación	(número de alumnas y alumnos que reciben beca / número de alumnas y alumnos que solicitan beca) * 100	Porcentaje	63.5	Producto	Ascendente	Ene-Jun	-	De acuerdo con la periodicidad del indicador, no le corresponde resultado.
4.-Desarrollo Social	10.-Secretaría de Educación	40.-Apoyos Educativos	2 - Becas y apoyos estatales para alumnas y alumnos educación superior otorgadas	1002 - Subsecretaría Académica	Porcentaje de beneficiarios de los apoyos a la educación	(número de alumnas y alumnos que reciben beca / número de alumnas y alumnos que solicitan beca) * 100	Porcentaje	63.5	Producto	Ascendente	Jul-Dic	-	De acuerdo con la periodicidad del indicador, no le corresponde resultado.
4.-Desarrollo Social	10.-Secretaría de Educación	40.-Apoyos Educativos	3 - Becas para las hijas e hijos de los trabajadores de la educación sindicalizados otorgados	1002 - Subsecretaría Académica	Porcentaje de becas para hijas e hijos de los trabajadores de la educación sindicalizados entregadas	(número total de becas entregadas / número de solicitudes de becas para hijas e hijos de los trabajadores de la educación sindicalizados) * 100	Porcentaje	31.51	Producto	Ascendente	Ene-Jun	-	De acuerdo con la periodicidad del indicador, no le corresponde resultado.

Reporte de avance de metas de los indicadores a nivel COMPONENTE de los Programas Presupuestarios que conforman el Presupuesto 2024

Sector	Dependencia	Programa	Componente	U. Responsable	Indicador	Método	U. Medida	Meta	Tipo	Sentido	Periodo	Resultado	Observación
4.-Desarrollo Social	10.-Secretaría de Educación	40.-Apoyos Educativos	3 - Becas para las hijas e hijos de los trabajadores de la educación sindicalizados otorgados	1002 - Subsecretaría Académica	Porcentaje de becas para hijas e hijos de los trabajadores de la educación sindicalizados entregadas	(número total de becas entregadas / número de solicitudes de becas para hijas e hijos de los trabajadores de la educación sindicalizados) * 100	Porcentaje	31.51	Producto	Ascendente	Jul-Dic	-	De acuerdo con la periodicidad del indicador, no le corresponde resultado.
4.-Desarrollo Social	10.-Secretaría de Educación	41.-Apoyos para Prestadores de Servicios	1 - Apoyos para prestadores de servicio de educación básica otorgados	1002 - Subsecretaría Académica	Porcentaje de beneficiarios con apoyos educativos	(beneficiarios en apoyos complementarios / Solicitud de apoyos complementarios) * 100	Porcentaje	67.5	Producto	Ascendente	Ene-Jun	-	De acuerdo con la periodicidad del indicador, no le corresponde resultado.
4.-Desarrollo Social	10.-Secretaría de Educación	41.-Apoyos para Prestadores de Servicios	1 - Apoyos para prestadores de servicio de educación básica otorgados	1002 - Subsecretaría Académica	Porcentaje de beneficiarios con apoyos educativos	(beneficiarios en apoyos complementarios / Solicitud de apoyos complementarios) * 100	Porcentaje	67.5	Producto	Ascendente	Jul-Dic	-	De acuerdo con la periodicidad del indicador, no le corresponde resultado.
4.-Desarrollo Social	10.-Secretaría de Educación	41.-Apoyos para Prestadores de Servicios	2 - Apoyos para prestadores de servicio de educación media otorgados	1004 - Subsecretaría de Educación Media y Superior	Tasa de variación de beneficiarios de los apoyos a la educación	{ (beneficiarios de los apoyos de educación superior t / beneficiarios de los apoyos de educación superior t-1) - 1 } * 100	Tasa de Variación	13.51	Producto	Ascendente	Ene-Jun	-	De acuerdo con la periodicidad del indicador, no le corresponde resultado.
4.-Desarrollo Social	10.-Secretaría de Educación	41.-Apoyos para Prestadores de Servicios	2 - Apoyos para prestadores de servicio de educación media otorgados	1004 - Subsecretaría de Educación Media y Superior	Tasa de variación de beneficiarios de los apoyos a la educación	{ (beneficiarios de los apoyos de educación superior t / beneficiarios de los apoyos de educación superior t-1) - 1 } * 100	Tasa de Variación	13.51	Producto	Ascendente	Jul-Dic	-	De acuerdo con la periodicidad del indicador, no le corresponde resultado.
4.-Desarrollo Social	10.-Secretaría de Educación	42.-Direcciones Regionales	1 - Visitas de supervisión profesionalizante, realizadas	1007 - Coordinación de Direcciones Regionales	Porcentaje de visitas de identificación de problemáticas programadas a los centros de trabajo de educación básica	(visitas de supervisión realizadas a los centros de trabajo de educación básica / visitas de supervisión programadas a los centros de trabajo de educación básica) * 100	Porcentaje	80	Producto	Ascendente	Ene-Jun	-	De acuerdo con la periodicidad del indicador, no le corresponde resultado.
4.-Desarrollo Social	10.-Secretaría de Educación	42.-Direcciones Regionales	1 - Visitas de supervisión profesionalizante, realizadas	1007 - Coordinación de Direcciones Regionales	Porcentaje de visitas de identificación de problemáticas programadas a los centros de trabajo de educación básica	(visitas de supervisión realizadas a los centros de trabajo de educación básica / visitas de supervisión programadas a los centros de trabajo de educación básica) * 100	Porcentaje	80	Producto	Ascendente	Jul-Dic	-	De acuerdo con la periodicidad del indicador, no le corresponde resultado.
4.-Desarrollo Social	10.-Secretaría de Educación	42.-Direcciones Regionales	2 - Actividades programáticas de servicios educativos que permiten la operación de las escuelas, realizadas	1007 - Coordinación de Direcciones Regionales	Porcentaje de actividades programadas en los servicios educativos	(número de actividades realizadas en los servicios educativos / actividades programadas en los servicios educativo) * 100	Porcentaje	85	Producto	Ascendente	Ene-Jun	-	De acuerdo con la periodicidad del indicador, no le corresponde resultado.
4.-Desarrollo Social	10.-Secretaría de Educación	42.-Direcciones Regionales	2 - Actividades programáticas de servicios educativos que permiten la operación de las escuelas, realizadas	1007 - Coordinación de Direcciones Regionales	Porcentaje de actividades programadas en los servicios educativos	(número de actividades realizadas en los servicios educativos / actividades programadas en los servicios educativo) * 100	Porcentaje	85	Producto	Ascendente	Jul-Dic	-	De acuerdo con la periodicidad del indicador, no le corresponde resultado.
4.-Desarrollo Social	10.-Secretaría de Educación	42.-Direcciones Regionales	3 - Actividades administrativas atendidas, que generan impacto de excelencia en la Nueva Escuela Mexicana	1007 - Coordinación de Direcciones Regionales	Porcentaje de programas y/o actividades en las direcciones regionales que permiten generar la excelencia de la nueva escuela Mexicana	(numero de actividades realizado que generan impacto / numero de actividades programadas que generan impacto) * 100	Porcentaje	80	Producto	Ascendente	Ene-Jun	-	De acuerdo con la periodicidad del indicador, no le corresponde resultado.
4.-Desarrollo Social	10.-Secretaría de Educación	42.-Direcciones Regionales	3 - Actividades administrativas atendidas, que generan impacto de excelencia en la Nueva Escuela Mexicana	1007 - Coordinación de Direcciones Regionales	Porcentaje de programas y/o actividades en las direcciones regionales que permiten generar la excelencia de la nueva escuela Mexicana	(numero de actividades realizado que generan impacto / numero de actividades programadas que generan impacto) * 100	Porcentaje	80	Producto	Ascendente	Jul-Dic	-	De acuerdo con la periodicidad del indicador, no le corresponde resultado.
4.-Desarrollo Social	11.-Secretaría de Desarrollo Social	127.-Apoyos Educativos para el Bienestar	1 - Apoyo en especie para estudiantes de los niveles primaria y secundaria otorgados.	1103 - Direccion de Vulnerabilidad Educativa	Porcentaje de apoyos en especie para estudiantes de los niveles primaria y secundaria otorgados	(Número de estudiantes de primaria y secundaria pública del territorio del estado de Zacatecas / Total de estudiantes de primaria y secundaria pública del territorio del estado) * 100	Porcentaje	100	Producto	Constante	Ene-Mar	100	
4.-Desarrollo Social	11.-Secretaría de Desarrollo Social	127.-Apoyos Educativos para el Bienestar	1 - Apoyo en especie para estudiantes de los niveles primaria y secundaria otorgados.	1103 - Direccion de Vulnerabilidad Educativa	Porcentaje de apoyos en especie para estudiantes de los niveles primaria y secundaria otorgados	(Número de estudiantes de primaria y secundaria pública del territorio del estado de Zacatecas / Total de estudiantes de primaria y secundaria pública del territorio del estado) * 100	Porcentaje	100	Producto	Constante	Abr-Jun	-	De acuerdo con la periodicidad del indicador, no le corresponde resultado.
4.-Desarrollo Social	11.-Secretaría de Desarrollo Social	127.-Apoyos Educativos para el Bienestar	1 - Apoyo en especie para estudiantes de los niveles primaria y secundaria otorgados.	1103 - Direccion de Vulnerabilidad Educativa	Porcentaje de apoyos en especie para estudiantes de los niveles primaria y secundaria otorgados	(Número de estudiantes de primaria y secundaria pública del territorio del estado de Zacatecas / Total de estudiantes de primaria y secundaria pública del territorio del estado) * 100	Porcentaje	100	Producto	Constante	Jul-Sep	-	De acuerdo con la periodicidad del indicador, no le corresponde resultado.
4.-Desarrollo Social	11.-Secretaría de Desarrollo Social	127.-Apoyos Educativos para el Bienestar	1 - Apoyo en especie para estudiantes de los niveles primaria y secundaria otorgados.	1103 - Direccion de Vulnerabilidad Educativa	Porcentaje de apoyos en especie para estudiantes de los niveles primaria y secundaria otorgados	(Número de estudiantes de primaria y secundaria pública del territorio del estado de Zacatecas / Total de estudiantes de primaria y secundaria pública del territorio del estado) * 100	Porcentaje	100	Producto	Constante	Oct-Dic	-	De acuerdo con la periodicidad del indicador, no le corresponde resultado.
4.-Desarrollo Social	11.-Secretaría de Desarrollo Social	127.-Apoyos Educativos para el Bienestar	2 - Apoyo económico para estudiantes de los niveles primaria y secundaria otorgados	1103 - Direccion de Vulnerabilidad Educativa	Porcentaje de apoyos económicos para estudiantes de los niveles primaria y secundaria otorgados	(Número de estudiantes de primaria y secundaria pública del territorio del estado de Zacatecas, con apoyo en económicos entregados / Total de estudiantes de primaria y secundaria pública del territorio del estado) * 100	Porcentaje	100	Producto	Constante	Ene-Mar	0	
4.-Desarrollo Social	11.-Secretaría de Desarrollo Social	127.-Apoyos Educativos para el Bienestar	2 - Apoyo económico para estudiantes de los niveles primaria y secundaria otorgados	1103 - Direccion de Vulnerabilidad Educativa	Porcentaje de apoyos económicos para estudiantes de los niveles primaria y secundaria otorgados	(Número de estudiantes de primaria y secundaria pública del territorio del estado de Zacatecas, con apoyo en económicos entregados / Total de estudiantes de primaria y secundaria pública del territorio del estado) * 100	Porcentaje	100	Producto	Constante	Abr-Jun	-	De acuerdo con la periodicidad del indicador, no le corresponde resultado.
4.-Desarrollo Social	11.-Secretaría de Desarrollo Social	127.-Apoyos Educativos para el Bienestar	2 - Apoyo económico para estudiantes de los niveles primaria y secundaria otorgados	1103 - Direccion de Vulnerabilidad Educativa	Porcentaje de apoyos económicos para estudiantes de los niveles primaria y secundaria otorgados	(Número de estudiantes de primaria y secundaria pública del territorio del estado de Zacatecas, con apoyo en económicos entregados / Total de estudiantes de primaria y secundaria pública del territorio del estado) * 100	Porcentaje	100	Producto	Constante	Jul-Sep	-	De acuerdo con la periodicidad del indicador, no le corresponde resultado.

Reporte de avance de metas de los indicadores a nivel COMPONENTE de los Programas Presupuestarios que conforman el Presupuesto 2024

Sector	Dependencia	Programa	Componente	U. Responsable	Indicador	Método	U. Medida	Meta	Tipo	Sentido	Periodo	Resultado	Observación
4.-Desarrollo Social	11.-Secretaría de Desarrollo Social	127.-Apoyos Educativos para el Bienestar	2 - Apoyo económico para estudiantes de los niveles primaria y secundaria otorgados	1103 - Dirección de Vulnerabilidad Educativa	Porcentaje de apoyos económicos para estudiantes de los niveles primaria y secundaria otorgados	(Número de estudiantes de primaria y secundaria pública del territorio del estado de Zacatecas, con apoyo en económicos entregados / Total de estudiantes de primaria y secundaria pública del territorio del estado) * 100	Porcentaje	100	Producto	Constante	Oct-Dic	-	De acuerdo con la periodicidad del indicador, no le corresponde resultado.
4.-Desarrollo Social	11.-Secretaría de Desarrollo Social	130.-Infraestructura Social para el Bienestar	5 -Obras de urbanización entregadas	1101 - Dirección de Infraestructura Social Básica	Porcentaje de obras de urbanización ejecutadas en Zonas de Atención Prioritaria y localidades con dos grados de Rezago Social más altos	(Obras de urbanización ejecutadas en Zonas de Atención Prioritaria y localidades con dos grados de Rezago Social más altos / Obras de urbanización ejecutadas) * 100	Porcentaje	58.8	Producto	Ascendente	Ene-Mar	0	
4.-Desarrollo Social	11.-Secretaría de Desarrollo Social	130.-Infraestructura Social para el Bienestar	5 -Obras de urbanización entregadas	1101 - Dirección de Infraestructura Social Básica	Porcentaje de obras de urbanización ejecutadas en Zonas de Atención Prioritaria y localidades con dos grados de Rezago Social más altos	(Obras de urbanización ejecutadas en Zonas de Atención Prioritaria y localidades con dos grados de Rezago Social más altos / Obras de urbanización ejecutadas) * 100	Porcentaje	58.8	Producto	Ascendente	Abr-Jun	-	De acuerdo con la periodicidad del indicador, no le corresponde resultado.
4.-Desarrollo Social	11.-Secretaría de Desarrollo Social	130.-Infraestructura Social para el Bienestar	5 -Obras de urbanización entregadas	1101 - Dirección de Infraestructura Social Básica	Porcentaje de obras de urbanización ejecutadas en Zonas de Atención Prioritaria y localidades con dos grados de Rezago Social más altos	(Obras de urbanización ejecutadas en Zonas de Atención Prioritaria y localidades con dos grados de Rezago Social más altos / Obras de urbanización ejecutadas) * 100	Porcentaje	58.8	Producto	Ascendente	Jul-Sep	-	De acuerdo con la periodicidad del indicador, no le corresponde resultado.
4.-Desarrollo Social	11.-Secretaría de Desarrollo Social	130.-Infraestructura Social para el Bienestar	5 -Obras de urbanización entregadas	1101 - Dirección de Infraestructura Social Básica	Porcentaje de obras de urbanización ejecutadas en Zonas de Atención Prioritaria y localidades con dos grados de Rezago Social más altos	(Obras de urbanización ejecutadas en Zonas de Atención Prioritaria y localidades con dos grados de Rezago Social más altos / Obras de urbanización ejecutadas) * 100	Porcentaje	58.8	Producto	Ascendente	Oct-Dic	-	De acuerdo con la periodicidad del indicador, no le corresponde resultado.
4.-Desarrollo Social	11.-Secretaría de Desarrollo Social	130.-Infraestructura Social para el Bienestar	6 -Obras de infraestructura de uso comunitario entregadas	1101 - Dirección de Infraestructura Social Básica	Porcentaje de obras de infraestructura comunitario ejecutadas	(Obras de infraestructura de uso comunitario / Obras de infraestructura de uso comunitario programados) * 100	Porcentaje	0	Producto	Ascendente	Ene-Mar	0	Componente cancelado
4.-Desarrollo Social	11.-Secretaría de Desarrollo Social	130.-Infraestructura Social para el Bienestar	6 -Obras de infraestructura de uso comunitario entregadas	1101 - Dirección de Infraestructura Social Básica	Porcentaje de obras de infraestructura comunitario ejecutadas	(Obras de infraestructura de uso comunitario / Obras de infraestructura de uso comunitario programados) * 100	Porcentaje	0	Producto	Ascendente	Abr-Jun	-	Componente cancelado
4.-Desarrollo Social	11.-Secretaría de Desarrollo Social	130.-Infraestructura Social para el Bienestar	6 -Obras de infraestructura de uso comunitario ejecutadas	1101 - Dirección de Infraestructura Social Básica	Porcentaje de obras de infraestructura comunitario ejecutadas	(Obras de infraestructura de uso comunitario / Obras de infraestructura de uso comunitario programados) * 100	Porcentaje	0	Producto	Ascendente	Jul-Sep	-	Componente cancelado
4.-Desarrollo Social	11.-Secretaría de Desarrollo Social	130.-Infraestructura Social para el Bienestar	6 -Obras de infraestructura de uso comunitario entregadas	1101 - Dirección de Infraestructura Social Básica	Porcentaje de obras de infraestructura comunitario ejecutadas	(Obras de infraestructura de uso comunitario / Obras de infraestructura de uso comunitario programados) * 100	Porcentaje	0	Producto	Ascendente	Oct-Dic	-	Componente cancelado
4.-Desarrollo Social	11.-Secretaría de Desarrollo Social	130.-Infraestructura Social para el Bienestar	7 - Atención a vías de acceso a comunidades mejoradas	1101 - Dirección de Infraestructura Social Básica	Porcentaje de vías de acceso a comunidades	(Obras ejecutadas de vías de acceso a comunidades realizadas / Obras ejecutadas de vías de acceso a comunidades programadas) * 100	Porcentaje	0	Producto	Ascendente	Ene-Mar	0	Componente cancelado
4.-Desarrollo Social	11.-Secretaría de Desarrollo Social	130.-Infraestructura Social para el Bienestar	7 - Atención a vías de acceso a comunidades mejoradas	1101 - Dirección de Infraestructura Social Básica	Porcentaje de vías de acceso a comunidades	(Obras ejecutadas de vías de acceso a comunidades realizadas / Obras ejecutadas de vías de acceso a comunidades programadas) * 100	Porcentaje	0	Producto	Ascendente	Abr-Jun	-	Componente cancelado
4.-Desarrollo Social	11.-Secretaría de Desarrollo Social	130.-Infraestructura Social para el Bienestar	7 - Atención a vías de acceso a comunidades mejoradas	1101 - Dirección de Infraestructura Social Básica	Porcentaje de vías de acceso a comunidades	(Obras ejecutadas de vías de acceso a comunidades realizadas / Obras ejecutadas de vías de acceso a comunidades programadas) * 100	Porcentaje	0	Producto	Ascendente	Jul-Sep	-	Componente cancelado
4.-Desarrollo Social	11.-Secretaría de Desarrollo Social	130.-Infraestructura Social para el Bienestar	7 - Atención a vías de acceso a comunidades mejoradas	1101 - Dirección de Infraestructura Social Básica	Porcentaje de vías de acceso a comunidades	(Obras ejecutadas de vías de acceso a comunidades realizadas / Obras ejecutadas de vías de acceso a comunidades programadas) * 100	Porcentaje	0	Producto	Ascendente	Oct-Dic	-	Componente cancelado
4.-Desarrollo Social	11.-Secretaría de Desarrollo Social	130.-Infraestructura Social para el Bienestar	4 - Obras de electrificación ejecutadas	1101 - Dirección de Infraestructura Social Básica	Porcentaje de viviendas que no disponen de energía eléctrica en el estado de Zacatecas	(Total de población en viviendas sin energía eléctrica / Total de población en el estado) * 100	Porcentaje	0.6	Producto	Constante	Ene-Jun	-	De acuerdo con la periodicidad del indicador, no le corresponde resultado.
4.-Desarrollo Social	11.-Secretaría de Desarrollo Social	130.-Infraestructura Social para el Bienestar	4 - Obras de electrificación ejecutadas	1101 - Dirección de Infraestructura Social Básica	Porcentaje de viviendas que no disponen de energía eléctrica en el estado de Zacatecas	(Total de población en viviendas sin energía eléctrica / Total de población en el estado) * 100	Porcentaje	0.6	Producto	Constante	Jul-Dic	-	De acuerdo con la periodicidad del indicador, no le corresponde resultado.
4.-Desarrollo Social	11.-Secretaría de Desarrollo Social	130.-Infraestructura Social para el Bienestar	1 -Obras de infraestructura de vivienda ejecutadas	1101 - Dirección de Infraestructura Social Básica	Porcentaje de carencia por calidad y espacios de la vivienda	(porcentaje de personas que tienen carencia de calidad de espacios en la vivienda / Total de población del estado) * 100	Porcentaje	3.4	Producto	Descendente	Ene-Jun	-	De acuerdo con la periodicidad del indicador, no le corresponde resultado.
4.-Desarrollo Social	11.-Secretaría de Desarrollo Social	130.-Infraestructura Social para el Bienestar	1 -Obras de infraestructura de vivienda ejecutadas	1101 - Dirección de Infraestructura Social Básica	Porcentaje de carencia por calidad y espacios de la vivienda	(porcentaje de personas que tienen carencia de calidad de espacios en la vivienda / Total de población del estado) * 100	Porcentaje	3.4	Producto	Descendente	Jul-Dic	-	De acuerdo con la periodicidad del indicador, no le corresponde resultado.
4.-Desarrollo Social	11.-Secretaría de Desarrollo Social	130.-Infraestructura Social para el Bienestar	2 -Obras de agua potable ejecutadas	1101 - Dirección de Infraestructura Social Básica	Porcentaje de carencia de agua potable en el estado de Zacatecas	(Total de población en viviendas sin acceso al agua / Total de población en el estado) * 100	Porcentaje	2.37	Producto	Descendente	Ene-Mar	1.47	
4.-Desarrollo Social	11.-Secretaría de Desarrollo Social	130.-Infraestructura Social para el Bienestar	2 -Obras de agua potable ejecutadas	1101 - Dirección de Infraestructura Social Básica	Porcentaje de carencia de agua potable en el estado de Zacatecas	(Total de población en viviendas sin acceso al agua / Total de población en el estado) * 100	Porcentaje	2.37	Producto	Descendente	Abr-Jun	-	De acuerdo con la periodicidad del indicador, no le corresponde resultado.
4.-Desarrollo Social	11.-Secretaría de Desarrollo Social	130.-Infraestructura Social para el Bienestar	2 -Obras de agua potable ejecutadas	1101 - Dirección de Infraestructura Social Básica	Porcentaje de carencia de agua potable en el estado de Zacatecas	(Total de población en viviendas sin acceso al agua / Total de población en el estado) * 100	Porcentaje	2.37	Producto	Descendente	Jul-Sep	-	De acuerdo con la periodicidad del indicador, no le corresponde resultado.
4.-Desarrollo Social	11.-Secretaría de Desarrollo Social	130.-Infraestructura Social para el Bienestar	2 -Obras de agua potable ejecutadas	1101 - Dirección de Infraestructura Social Básica	Porcentaje de carencia de agua potable en el estado de Zacatecas	(Total de población en viviendas sin acceso al agua / Total de población en el estado) * 100	Porcentaje	2.37	Producto	Descendente	Oct-Dic	-	De acuerdo con la periodicidad del indicador, no le corresponde resultado.
4.-Desarrollo Social	11.-Secretaría de Desarrollo Social	130.-Infraestructura Social para el Bienestar	3 -Obras de drenaje y alcantarillado ejecutadas	1101 - Dirección de Infraestructura Social Básica	Porcentaje de personas que no disponen de drenaje y alcantarillado en el estado de Zacatecas	(Total de población en viviendas sin acceso al agua / Total de población en el estado) * 100	Porcentaje	3	Producto	Descendente	Ene-Mar	1.73	
4.-Desarrollo Social	11.-Secretaría de Desarrollo Social	130.-Infraestructura Social para el Bienestar	3 -Obras de drenaje y alcantarillado ejecutadas	1101 - Dirección de Infraestructura Social Básica	Porcentaje de personas que no disponen de drenaje y alcantarillado en el estado de Zacatecas	(Total de población en viviendas sin acceso al agua / Total de población en el estado) * 100	Porcentaje	3	Producto	Descendente	Abr-Jun	-	De acuerdo con la periodicidad del indicador, no le corresponde resultado.

Reporte de avance de metas de los indicadores a nivel COMPONENTE de los Programas Presupuestarios que conforman el Presupuesto 2024

Sector	Dependencia	Programa	Componente	U. Responsable	Indicador	Método	U. Medida	Meta	Tipo	Sentido	Periodo	Resultado	Observación
4.-Desarrollo Social	11.-Secretaría de Desarrollo Social	130.-Infraestructura Social para el Bienestar	3 - Obras de drenaje y alcantarillado ejecutadas	1101 - Dirección de Infraestructura Social Básica	Porcentaje de personas que no disponen de drenaje y alcantarillado en el estado de Zacatecas	(Total de población en viviendas sin acceso al agua / Total de población en el estado) * 100	Porcentaje	3	Producto	Descendente	Jul-Sep	-	De acuerdo con la periodicidad del indicador, no le corresponde resultado.
4.-Desarrollo Social	11.-Secretaría de Desarrollo Social	130.-Infraestructura Social para el Bienestar	3 - Obras de drenaje y alcantarillado ejecutadas	1101 - Dirección de Infraestructura Social Básica	Porcentaje de personas que no disponen de drenaje y alcantarillado en el estado de Zacatecas	(Total de población en viviendas sin acceso al agua / Total de población en el estado) * 100	Porcentaje	3	Producto	Descendente	Oct-Dic	-	De acuerdo con la periodicidad del indicador, no le corresponde resultado.
4.-Desarrollo Social	11.-Secretaría de Desarrollo Social	134.-Bienestar para Grupos Vulnerables	1 - Apoyos económicos individuales entregados.	1102 - Dirección de Grupos Vulnerables	Porcentaje de apoyos entregados a personas en condición de vulnerabilidad	(Número de apoyos entregados a personas en condición de vulnerabilidad / Número total de solicitudes completas recibidas) * 100	Porcentaje	100	Producto	Constante	Ene-Mar	0	
4.-Desarrollo Social	11.-Secretaría de Desarrollo Social	134.-Bienestar para Grupos Vulnerables	1 - Apoyos económicos individuales entregados.	1102 - Dirección de Grupos Vulnerables	Porcentaje de apoyos entregados a personas en condición de vulnerabilidad	(Número de apoyos entregados a personas en condición de vulnerabilidad / Número total de solicitudes completas recibidas) * 100	Porcentaje	100	Producto	Constante	Abr-Jun	-	De acuerdo con la periodicidad del indicador, no le corresponde resultado.
4.-Desarrollo Social	11.-Secretaría de Desarrollo Social	134.-Bienestar para Grupos Vulnerables	1 - Apoyos económicos individuales entregados.	1102 - Dirección de Grupos Vulnerables	Porcentaje de apoyos entregados a personas en condición de vulnerabilidad	(Número de apoyos entregados a personas en condición de vulnerabilidad / Número total de solicitudes completas recibidas) * 100	Porcentaje	100	Producto	Constante	Jul-Sep	-	De acuerdo con la periodicidad del indicador, no le corresponde resultado.
4.-Desarrollo Social	11.-Secretaría de Desarrollo Social	134.-Bienestar para Grupos Vulnerables	1 - Apoyos económicos individuales entregados.	1102 - Dirección de Grupos Vulnerables	Porcentaje de apoyos entregados a personas en condición de vulnerabilidad	(Número de apoyos entregados a personas en condición de vulnerabilidad / Número total de solicitudes completas recibidas) * 100	Porcentaje	100	Producto	Constante	Oct-Dic	-	De acuerdo con la periodicidad del indicador, no le corresponde resultado.
4.-Desarrollo Social	11.-Secretaría de Desarrollo Social	134.-Bienestar para Grupos Vulnerables	2 - Apoyos en especie individuales entregados.	1102 - Dirección de Grupos Vulnerables	Porcentaje de apoyos entregados a personas en condición de vulnerabilidad	(Número de apoyos entregados a personas en condición de vulnerabilidad / Número total de solicitudes completas recibidas) * 100	Porcentaje	100	Producto	Constante	Ene-Mar	100	
4.-Desarrollo Social	11.-Secretaría de Desarrollo Social	134.-Bienestar para Grupos Vulnerables	2 - Apoyos en especie individuales entregados.	1102 - Dirección de Grupos Vulnerables	Porcentaje de apoyos entregados a personas en condición de vulnerabilidad	(Número de apoyos entregados a personas en condición de vulnerabilidad / Número total de solicitudes completas recibidas) * 100	Porcentaje	100	Producto	Constante	Abr-Jun	-	De acuerdo con la periodicidad del indicador, no le corresponde resultado.
4.-Desarrollo Social	11.-Secretaría de Desarrollo Social	134.-Bienestar para Grupos Vulnerables	2 - Apoyos en especie individuales entregados.	1102 - Dirección de Grupos Vulnerables	Porcentaje de apoyos entregados a personas en condición de vulnerabilidad	(Número de apoyos entregados a personas en condición de vulnerabilidad / Número total de solicitudes completas recibidas) * 100	Porcentaje	100	Producto	Constante	Jul-Sep	-	De acuerdo con la periodicidad del indicador, no le corresponde resultado.
4.-Desarrollo Social	11.-Secretaría de Desarrollo Social	134.-Bienestar para Grupos Vulnerables	2 - Apoyos en especie individuales entregados.	1102 - Dirección de Grupos Vulnerables	Porcentaje de apoyos entregados a personas en condición de vulnerabilidad	(Número de apoyos entregados a personas en condición de vulnerabilidad / Número total de solicitudes completas recibidas) * 100	Porcentaje	100	Producto	Constante	Oct-Dic	-	De acuerdo con la periodicidad del indicador, no le corresponde resultado.
4.-Desarrollo Social	11.-Secretaría de Desarrollo Social	134.-Bienestar para Grupos Vulnerables	3 - Apoyos económicos grupales entregados.	1102 - Dirección de Grupos Vulnerables	Porcentaje de apoyos económicos a asociaciones y grupales entregados	(Número de asociaciones que son atendidas / Número de asociaciones y grupos programados atender) * 100	Porcentaje	0	Producto	Constante	Ene-Jun	-	Componente cancelado
4.-Desarrollo Social	11.-Secretaría de Desarrollo Social	134.-Bienestar para Grupos Vulnerables	3 - Apoyos económicos grupales entregados.	1102 - Dirección de Grupos Vulnerables	Porcentaje de apoyos económicos a asociaciones y grupales entregados	(Número de asociaciones que son atendidas / Número de asociaciones y grupos programados atender) * 100	Porcentaje	0	Producto	Constante	Jul-Dic	-	Componente cancelado
4.-Desarrollo Social	11.-Secretaría de Desarrollo Social	134.-Bienestar para Grupos Vulnerables	4 - Apoyos en especie grupales entregados.	1102 - Dirección de Grupos Vulnerables	Porcentaje de apoyos en especie a asociaciones y grupales entregados	(Número de asociaciones que son atendidas / Número de asociaciones y grupos programados atender) * 100	Porcentaje	0	Producto	Ascendente	Ene-Jun	-	Componente cancelado
4.-Desarrollo Social	11.-Secretaría de Desarrollo Social	134.-Bienestar para Grupos Vulnerables	4 - Apoyos en especie grupales entregados.	1102 - Dirección de Grupos Vulnerables	Porcentaje de apoyos en especie a asociaciones y grupales entregados	(Número de asociaciones que son atendidas / Número de asociaciones y grupos programados atender) * 100	Porcentaje	0	Producto	Ascendente	Jul-Dic	-	Componente cancelado
4.-Desarrollo Social	11.-Secretaría de Desarrollo Social	134.-Bienestar para Grupos Vulnerables	5 - Apoyos económicos entregados a mujeres jefas de familia.	1102 - Dirección de Grupos Vulnerables	Porcentaje de apoyos económicos a mujeres jefas de familia entregados	(Número de mujeres jefas de familia atendidas / Número de mujeres jefas de familia programados atender) * 100	Porcentaje	0	Producto	Ascendente	Ene-Jun	-	Componente cancelado
4.-Desarrollo Social	11.-Secretaría de Desarrollo Social	134.-Bienestar para Grupos Vulnerables	5 - Apoyos económicos entregados a mujeres jefas de familia.	1102 - Dirección de Grupos Vulnerables	Porcentaje de apoyos económicos a mujeres jefas de familia entregados	(Número de mujeres jefas de familia atendidas / Número de mujeres jefas de familia programados atender) * 100	Porcentaje	0	Producto	Ascendente	Jul-Dic	-	Componente cancelado
4.-Desarrollo Social	11.-Secretaría de Desarrollo Social	136.-Fortalecimiento de los Centros Integradores	1 - Seguimiento de programas sociales en la regiones COPLADER	1105 - Sub Secretaría de Desarrollo Humano y Vinculación Social	Porcentaje de regiones COPLADER con programas sociales	(Número de regiones COPLADEZ con obras y acciones supervisada / Total de regiones en el estado) * 100	Porcentaje	100	Producto	Ascendente	Ene-Mar	22.22	
4.-Desarrollo Social	11.-Secretaría de Desarrollo Social	136.-Fortalecimiento de los Centros Integradores	1 - Seguimiento de programas sociales en la regiones COPLADER	1105 - Sub Secretaría de Desarrollo Humano y Vinculación Social	Porcentaje de regiones COPLADER con programas sociales	(Número de regiones COPLADEZ con obras y acciones supervisada / Total de regiones en el estado) * 100	Porcentaje	100	Producto	Ascendente	Abr-Jun	-	De acuerdo con la periodicidad del indicador, no le corresponde resultado.
4.-Desarrollo Social	11.-Secretaría de Desarrollo Social	136.-Fortalecimiento de los Centros Integradores	1 - Seguimiento de programas sociales en la regiones COPLADER	1105 - Sub Secretaría de Desarrollo Humano y Vinculación Social	Porcentaje de regiones COPLADER con programas sociales	(Número de regiones COPLADEZ con obras y acciones supervisada / Total de regiones en el estado) * 100	Porcentaje	100	Producto	Ascendente	Jul-Sep	-	De acuerdo con la periodicidad del indicador, no le corresponde resultado.
4.-Desarrollo Social	11.-Secretaría de Desarrollo Social	136.-Fortalecimiento de los Centros Integradores	1 - Seguimiento de programas sociales en la regiones COPLADER	1105 - Sub Secretaría de Desarrollo Humano y Vinculación Social	Porcentaje de regiones COPLADER con programas sociales	(Número de regiones COPLADEZ con obras y acciones supervisada / Total de regiones en el estado) * 100	Porcentaje	100	Producto	Ascendente	Oct-Dic	-	De acuerdo con la periodicidad del indicador, no le corresponde resultado.
4.-Desarrollo Social	11.-Secretaría de Desarrollo Social	136.-Fortalecimiento de los Centros Integradores	2 - Centros BIENESTAR operados	1105 - Sub Secretaría de Desarrollo Humano y Vinculación Social	Porcentaje de reportes mensuales de actividades de los Centros BIENESTAR	(No. de centros BIENESTAR que entregan reporte de actividades / No.de centros BIENESTAR construidos y/o adecuados) * 100	Porcentaje	100	Producto	Ascendente	Ene-Mar	0	
4.-Desarrollo Social	11.-Secretaría de Desarrollo Social	136.-Fortalecimiento de los Centros Integradores	2 - Centros BIENESTAR operados	1105 - Sub Secretaría de Desarrollo Humano y Vinculación Social	Porcentaje de reportes mensuales de actividades de los Centros BIENESTAR	(No. de centros BIENESTAR que entregan reporte de actividades / No.de centros BIENESTAR construidos y/o adecuados) * 100	Porcentaje	100	Producto	Ascendente	Abr-Jun	-	De acuerdo con la periodicidad del indicador, no le corresponde resultado.
4.-Desarrollo Social	11.-Secretaría de Desarrollo Social	136.-Fortalecimiento de los Centros Integradores	2 - Centros BIENESTAR operados	1105 - Sub Secretaría de Desarrollo Humano y Vinculación Social	Porcentaje de reportes mensuales de actividades de los Centros BIENESTAR	(No. de centros BIENESTAR que entregan reporte de actividades / No.de centros BIENESTAR construidos y/o adecuados) * 100	Porcentaje	100	Producto	Ascendente	Jul-Sep	-	De acuerdo con la periodicidad del indicador, no le corresponde resultado.

Reporte de avance de metas de los indicadores a nivel COMPONENTE de los Programas Presupuestarios que conforman el Presupuesto 2024

Sector	Dependencia	Programa	Componente	U. Responsable	Indicador	Método	U. Medida	Meta	Tipo	Sentido	Periodo	Resultado	Observación
4.-Desarrollo Social	11.-Secretaría de Desarrollo Social	136.-Fortalecimiento de los Centros Integradores	2 - Centros BIENESTAR operados	1105 - Sub Secretaría de Desarrollo Humano y Vinculación Social	Porcentaje de reportes mensuales de actividades de los Centros BIENESTAR	(No. de centros BIENESTAR que entregan reporte de actividades / No.de centros BIENESTAR construidos y/o adecuados) * 100	Porcentaje	100	Producto	Ascendente	Oct-Dic	-	De acuerdo con la periodicidad del indicador, no le corresponde resultado.
4.-Desarrollo Social	11.-Secretaría de Desarrollo Social	136.-Fortalecimiento de los Centros Integradores	3 - Centros concentradores de servicios fortalecidos	1105 - Sub Secretaría de Desarrollo Humano y Vinculación Social	Porcentaje de fortalecimiento de los centros concentradores de servicios	(No. De centros concentradores de servicios intervenidos / No. Total de centros concentradores de servicios programados) * 100	Porcentaje	100	Producto	Ascendente	Ene-Mar	0	
4.-Desarrollo Social	11.-Secretaría de Desarrollo Social	136.-Fortalecimiento de los Centros Integradores	3 - Centros concentradores de servicios fortalecidos	1105 - Sub Secretaría de Desarrollo Humano y Vinculación Social	Porcentaje de fortalecimiento de los centros concentradores de servicios	(No. De centros concentradores de servicios intervenidos / No. Total de centros concentradores de servicios programados) * 100	Porcentaje	100	Producto	Ascendente	Abr-Jun	-	De acuerdo con la periodicidad del indicador, no le corresponde resultado.
4.-Desarrollo Social	11.-Secretaría de Desarrollo Social	136.-Fortalecimiento de los Centros Integradores	3 - Centros concentradores de servicios fortalecidos	1105 - Sub Secretaría de Desarrollo Humano y Vinculación Social	Porcentaje de fortalecimiento de los centros concentradores de servicios	(No. De centros concentradores de servicios intervenidos / No. Total de centros concentradores de servicios programados) * 100	Porcentaje	100	Producto	Ascendente	Jul-Sep	-	De acuerdo con la periodicidad del indicador, no le corresponde resultado.
4.-Desarrollo Social	11.-Secretaría de Desarrollo Social	136.-Fortalecimiento de los Centros Integradores	3 - Centros concentradores de servicios fortalecidos	1105 - Sub Secretaría de Desarrollo Humano y Vinculación Social	Porcentaje de fortalecimiento de los centros concentradores de servicios	(No. De centros concentradores de servicios intervenidos / No. Total de centros concentradores de servicios programados) * 100	Porcentaje	100	Producto	Ascendente	Oct-Dic	-	De acuerdo con la periodicidad del indicador, no le corresponde resultado.
4.-Desarrollo Social	13.-Secretaría de Desarrollo Urbano, Vivienda y Ordenamiento Territorial	145.-Escrituras y Títulos de Propiedad	1 - Escrituras y Títulos de Propiedad Emitidos	1307 - Dirección de Fraccionamientos Urbanos	Porcentaje Avance porcentual de títulos y escrituras elaborados	(No. de escrituras y títulos realizados / No. De escrituras y títulos programados) * 100	Porcentaje	100	Producto	Constante	Ene-Jun	-	De acuerdo con la periodicidad del indicador, no le corresponde resultado.
4.-Desarrollo Social	13.-Secretaría de Desarrollo Urbano, Vivienda y Ordenamiento Territorial	145.-Escrituras y Títulos de Propiedad	1 - Escrituras y Títulos de Propiedad Emitidos	1307 - Dirección de Fraccionamientos Urbanos	Porcentaje Avance porcentual de títulos y escrituras elaborados	(No. de escrituras y títulos realizados / No. De escrituras y títulos programados) * 100	Porcentaje	100	Producto	Constante	Jul-Dic	-	De acuerdo con la periodicidad del indicador, no le corresponde resultado.
4.-Desarrollo Social	13.-Secretaría de Desarrollo Urbano, Vivienda y Ordenamiento Territorial	145.-Escrituras y Títulos de Propiedad	2 - Tenencia de la Tierra Social Administrada	1319 - Dirección de Fraccionamientos Rurales	Porcentaje de procedimientos administrativos concluidos	(No. de acciones realizadas / No. de acciones programadas) * 100	Porcentaje	100	Producto	Constante	Ene-Jun	-	De acuerdo con la periodicidad del indicador, no le corresponde resultado.
4.-Desarrollo Social	13.-Secretaría de Desarrollo Urbano, Vivienda y Ordenamiento Territorial	145.-Escrituras y Títulos de Propiedad	2 - Tenencia de la Tierra Social Administrada	1319 - Dirección de Fraccionamientos Rurales	Porcentaje de procedimientos administrativos concluidos	(No. de acciones realizadas / No. de acciones programadas) * 100	Porcentaje	100	Producto	Constante	Jul-Dic	-	De acuerdo con la periodicidad del indicador, no le corresponde resultado.
4.-Desarrollo Social	13.-Secretaría de Desarrollo Urbano, Vivienda y Ordenamiento Territorial	145.-Escrituras y Títulos de Propiedad	3 - Organización Social de Régimen de Fraccionamientos Rurales	1319 - Dirección de Fraccionamientos Rurales	Porcentaje de colonias y/o fraccionamientos rurales organizados	(No. de acciones realizadas / No. de acciones programadas) * 100	Porcentaje	100	Producto	Constante	Ene-Jun	-	De acuerdo con la periodicidad del indicador, no le corresponde resultado.
4.-Desarrollo Social	13.-Secretaría de Desarrollo Urbano, Vivienda y Ordenamiento Territorial	145.-Escrituras y Títulos de Propiedad	3 - Organización Social de Régimen de Fraccionamientos Rurales	1319 - Dirección de Fraccionamientos Rurales	Porcentaje de colonias y/o fraccionamientos rurales organizados	(No. de acciones realizadas / No. de acciones programadas) * 100	Porcentaje	100	Producto	Constante	Jul-Dic	-	De acuerdo con la periodicidad del indicador, no le corresponde resultado.
4.-Desarrollo Social	13.-Secretaría de Desarrollo Urbano, Vivienda y Ordenamiento Territorial	150.-Mejoramiento de Vivienda	1 - Subsidios de materiales para mejoramiento de la vivienda entregados	1306 - Dirección de Vivienda	Porcentaje de subsidios entregados	(Total de subsidios entregados / Total de subsidios solicitados) * 100	Porcentaje	100	Producto	Constante	Ene-Jun	-	De acuerdo con la periodicidad del indicador, no le corresponde resultado.
4.-Desarrollo Social	13.-Secretaría de Desarrollo Urbano, Vivienda y Ordenamiento Territorial	150.-Mejoramiento de Vivienda	1 - Subsidios de materiales para mejoramiento de la vivienda entregados	1306 - Dirección de Vivienda	Porcentaje de subsidios entregados	(Total de subsidios entregados / Total de subsidios solicitados) * 100	Porcentaje	100	Producto	Constante	Jul-Dic	-	De acuerdo con la periodicidad del indicador, no le corresponde resultado.
4.-Desarrollo Social	13.-Secretaría de Desarrollo Urbano, Vivienda y Ordenamiento Territorial	150.-Mejoramiento de Vivienda	2 - Apoyos para la atención a desastres naturales y desplazados distribuidos	1306 - Dirección de Vivienda	Porcentaje de apoyos entregados	(Total de apoyos entregados a personas afectadas/ / Total de personas afectadas) * 100	Porcentaje	100	Producto	Constante	Ene-Jun	-	De acuerdo con la periodicidad del indicador, no le corresponde resultado.
4.-Desarrollo Social	13.-Secretaría de Desarrollo Urbano, Vivienda y Ordenamiento Territorial	150.-Mejoramiento de Vivienda	2 - Apoyos para la atención a desastres naturales y desplazados distribuidos	1306 - Dirección de Vivienda	Porcentaje de apoyos entregados	(Total de apoyos entregados a personas afectadas/ / Total de personas afectadas) * 100	Porcentaje	100	Producto	Constante	Jul-Dic	-	De acuerdo con la periodicidad del indicador, no le corresponde resultado.
4.-Desarrollo Social	13.-Secretaría de Desarrollo Urbano, Vivienda y Ordenamiento Territorial	151.-Vivienda mejorada	1 - Mejoramientos de vivienda generados (FISE)	1304 - Dirección de Programas Convenidos	Porcentaje de viviendas beneficiadas	(Total de viviendas beneficiadas / Total de viviendas con solicitud de apoyo) * 100	Porcentaje	100	Producto	Constante	Ene-Jun	-	De acuerdo con la periodicidad del indicador, no le corresponde resultado.
4.-Desarrollo Social	13.-Secretaría de Desarrollo Urbano, Vivienda y Ordenamiento Territorial	151.-Vivienda mejorada	1 - Mejoramientos de vivienda generados (FISE)	1304 - Dirección de Programas Convenidos	Porcentaje de viviendas beneficiadas	(Total de viviendas beneficiadas / Total de viviendas con solicitud de apoyo) * 100	Porcentaje	100	Producto	Constante	Jul-Dic	-	De acuerdo con la periodicidad del indicador, no le corresponde resultado.

Reporte de avance de metas de los indicadores a nivel COMPONENTE de los Programas Presupuestarios que conforman el Presupuesto 2024

Sector	Dependencia	Programa	Componente	U. Responsable	Indicador	Método	U. Medida	Meta	Tipo	Sentido	Periodo	Resultado	Observación
4.-Desarrollo Social	13.-Secretaría de Desarrollo Urbano, Vivienda y Ordenamiento Territorial	151.-Vivienda mejorada	2 - Espacios para la vivienda construidos (FISE)	1304 - Dirección de Programas Convenidos	Porcentaje de espacios para la vivienda construidos	(Total de espacios construidos realizados / Total de espacios construidos programados) * 100	Porcentaje	100	Producto	Constante	Ene-Jun	-	De acuerdo con la periodicidad del indicador, no le corresponde resultado.
4.-Desarrollo Social	13.-Secretaría de Desarrollo Urbano, Vivienda y Ordenamiento Territorial	151.-Vivienda mejorada	2 - Espacios para la vivienda construidos (FISE)	1304 - Dirección de Programas Convenidos	Porcentaje de espacios para la vivienda construidos	(Total de espacios construidos realizados / Total de espacios construidos programados) * 100	Porcentaje	100	Producto	Constante	Jul-Dic	-	De acuerdo con la periodicidad del indicador, no le corresponde resultado.
4.-Desarrollo Social	13.-Secretaría de Desarrollo Urbano, Vivienda y Ordenamiento Territorial	151.-Vivienda mejorada	3 - Equipamiento con Ecotecnología instaladas (FISE)	1304 - Dirección de Programas Convenidos	Porcentaje de ecotecnologías construidas	(Total de ecotecnologías construidas, equipadas e instaladas / Total de ecotecnologías solicitadas) * 100	Porcentaje	100	Producto	Constante	Ene-Jun	-	De acuerdo con la periodicidad del indicador, no le corresponde resultado.
4.-Desarrollo Social	13.-Secretaría de Desarrollo Urbano, Vivienda y Ordenamiento Territorial	151.-Vivienda mejorada	3 - Equipamiento con Ecotecnología instaladas (FISE)	1304 - Dirección de Programas Convenidos	Porcentaje de ecotecnologías construidas	(Total de ecotecnologías construidas, equipadas e instaladas / Total de ecotecnologías solicitadas) * 100	Porcentaje	100	Producto	Constante	Jul-Dic	-	De acuerdo con la periodicidad del indicador, no le corresponde resultado.
4.-Desarrollo Social	13.-Secretaría de Desarrollo Urbano, Vivienda y Ordenamiento Territorial	154.-Construcción de vivienda nueva	2 - Construcción de vivienda nueva solicitada (Estatal)	1306 - Dirección de Vivienda	Porcentaje de construcción de vivienda	(Total de Construcciones realizadas / Total de Construcciones programadas) * 100	Porcentaje	100	Producto	Constante	Ene-Jun	-	De acuerdo con la periodicidad del indicador, no le corresponde resultado.
4.-Desarrollo Social	13.-Secretaría de Desarrollo Urbano, Vivienda y Ordenamiento Territorial	154.-Construcción de vivienda nueva	2 - Construcción de vivienda nueva solicitada (Estatal)	1306 - Dirección de Vivienda	Porcentaje de construcción de vivienda	(Total de Construcciones realizadas / Total de Construcciones programadas) * 100	Porcentaje	100	Producto	Constante	Jul-Dic	-	De acuerdo con la periodicidad del indicador, no le corresponde resultado.
4.-Desarrollo Social	13.-Secretaría de Desarrollo Urbano, Vivienda y Ordenamiento Territorial	154.-Construcción de vivienda nueva	3 - Construcción de vivienda (subsídios para adquisición de lote habitacional)	1318 - Dirección de Vivienda	Porcentaje de lotes subsidiados	(Numero de acciones realizadas / numero de acciones programadas) * 100	Porcentaje	100	Producto	Constante	Ene-Jun	-	De acuerdo con la periodicidad del indicador, no le corresponde resultado.
4.-Desarrollo Social	13.-Secretaría de Desarrollo Urbano, Vivienda y Ordenamiento Territorial	154.-Construcción de vivienda nueva	3 - Construcción de vivienda (subsídios para adquisición de lote habitacional)	1318 - Dirección de Vivienda	Porcentaje de lotes subsidiados	(Numero de acciones realizadas / numero de acciones programadas) * 100	Porcentaje	100	Producto	Constante	Jul-Dic	-	De acuerdo con la periodicidad del indicador, no le corresponde resultado.
4.-Desarrollo Social	13.-Secretaría de Desarrollo Urbano, Vivienda y Ordenamiento Territorial	154.-Construcción de vivienda nueva	1 - Vivienda nueva construida (CONAVI)	1306 - Dirección de Vivienda	Porcentaje de construcción de vivienda	(Número de acciones realizadas / Número de acciones programadas) * 100	Porcentaje	0	Producto	Constante	Ene-Jun	-	Componente cancelado
4.-Desarrollo Social	13.-Secretaría de Desarrollo Urbano, Vivienda y Ordenamiento Territorial	154.-Construcción de vivienda nueva	1 - Vivienda nueva construida (CONAVI)	1306 - Dirección de Vivienda	Porcentaje de construcción de vivienda	(Número de acciones realizadas / Número de acciones programadas) * 100	Porcentaje	0	Producto	Constante	Jul-Dic	-	Componente cancelado
4.-Desarrollo Social	13.-Secretaría de Desarrollo Urbano, Vivienda y Ordenamiento Territorial	155.-Crecimiento urbano y territorial regulado y ordenado	1 - Diagnósticos urbanos de Espacios públicos en zonas de atención prioritaria y la zona metropolitana recuperados	1301 - Dirección de Movilidad y Proyectos Integrales	Porcentaje Diagnósticos elaborados.	(Total de mesas de trabajo realizadas para elaboración de diagnóstico / Total de mesas de trabajo programadas) * 100	Porcentaje	100	Producto	Constante	Ene-Mar	0	
4.-Desarrollo Social	13.-Secretaría de Desarrollo Urbano, Vivienda y Ordenamiento Territorial	155.-Crecimiento urbano y territorial regulado y ordenado	1 - Diagnósticos urbanos de Espacios públicos en zonas de atención prioritaria y la zona metropolitana recuperados	1301 - Dirección de Movilidad y Proyectos Integrales	Porcentaje Diagnósticos elaborados.	(Total de mesas de trabajo realizadas para elaboración de diagnóstico / Total de mesas de trabajo programadas) * 100	Porcentaje	100	Producto	Constante	Abr-Jun	-	De acuerdo con la periodicidad del indicador, no le corresponde resultado.
4.-Desarrollo Social	13.-Secretaría de Desarrollo Urbano, Vivienda y Ordenamiento Territorial	155.-Crecimiento urbano y territorial regulado y ordenado	1 - Diagnósticos urbanos de Espacios públicos en zonas de atención prioritaria y la zona metropolitana recuperados	1301 - Dirección de Movilidad y Proyectos Integrales	Porcentaje Diagnósticos elaborados.	(Total de mesas de trabajo realizadas para elaboración de diagnóstico / Total de mesas de trabajo programadas) * 100	Porcentaje	100	Producto	Constante	Jul-Sep	-	De acuerdo con la periodicidad del indicador, no le corresponde resultado.
4.-Desarrollo Social	13.-Secretaría de Desarrollo Urbano, Vivienda y Ordenamiento Territorial	155.-Crecimiento urbano y territorial regulado y ordenado	1 - Diagnósticos urbanos de Espacios públicos en zonas de atención prioritaria y la zona metropolitana recuperados	1301 - Dirección de Movilidad y Proyectos Integrales	Porcentaje Diagnósticos elaborados.	(Total de mesas de trabajo realizadas para elaboración de diagnóstico / Total de mesas de trabajo programadas) * 100	Porcentaje	100	Producto	Constante	Oct-Dic	-	De acuerdo con la periodicidad del indicador, no le corresponde resultado.
4.-Desarrollo Social	13.-Secretaría de Desarrollo Urbano, Vivienda y Ordenamiento Territorial	155.-Crecimiento urbano y territorial regulado y ordenado	2 - Regeneración urbana para el bienestar atendido	1301 - Dirección de Movilidad y Proyectos Integrales	Porcentaje Espacios públicos para un mejor esparcimiento.	(Total de espacios públicos realizados / Total de espacios públicos programados) * 100	Porcentaje	100	Producto	Constante	Ene-Mar	0	
4.-Desarrollo Social	13.-Secretaría de Desarrollo Urbano, Vivienda y Ordenamiento Territorial	155.-Crecimiento urbano y territorial regulado y ordenado	2 - Regeneración urbana para el bienestar atendido	1301 - Dirección de Movilidad y Proyectos Integrales	Porcentaje Espacios públicos para un mejor esparcimiento.	(Total de espacios públicos realizados / Total de espacios públicos programados) * 100	Porcentaje	100	Producto	Constante	Abr-Jun	-	De acuerdo con la periodicidad del indicador, no le corresponde resultado.

Reporte de avance de metas de los indicadores a nivel COMPONENTE de los Programas Presupuestarios que conforman el Presupuesto 2024

Sector	Dependencia	Programa	Componente	U. Responsable	Indicador	Método	U. Medida	Meta	Tipo	Sentido	Periodo	Resultado	Observación
4.-Desarrollo Social	13.-Secretaría de Desarrollo Urbano, Vivienda y Ordenamiento Territorial	155.-Crecimiento urbano y territorial regulado y ordenado	2 - Regeneración urbana para el bienestar atendido	1301 - Dirección de Movilidad y Proyectos Integrales	Porcentaje Espacios públicos para un mejor esparcimiento.	(Total de espacios públicos realizados / Total de espacios públicos programados) * 100	Porcentaje	100	Producto	Constante	Jul-Sep	-	De acuerdo con la periodicidad del indicador, no le corresponde resultado.
4.-Desarrollo Social	13.-Secretaría de Desarrollo Urbano, Vivienda y Ordenamiento Territorial	155.-Crecimiento urbano y territorial regulado y ordenado	2 - Regeneración urbana para el bienestar atendido	1301 - Dirección de Movilidad y Proyectos Integrales	Porcentaje Espacios públicos para un mejor esparcimiento.	(Total de espacios públicos realizados / Total de espacios públicos programados) * 100	Porcentaje	100	Producto	Constante	Oct-Dic	-	De acuerdo con la periodicidad del indicador, no le corresponde resultado.
4.-Desarrollo Social	13.-Secretaría de Desarrollo Urbano, Vivienda y Ordenamiento Territorial	155.-Crecimiento urbano y territorial regulado y ordenado	3 - Reordenamiento de la Movilidad Urbana sustentable optimizada	1301 - Dirección de Movilidad y Proyectos Integrales	Porcentaje Espacios públicos para un mejor esparcimiento.	(Total de espacios públicos realizados / Total de espacios públicos programados) * 100	Porcentaje	100	Producto	Constante	Ene-Mar	0	
4.-Desarrollo Social	13.-Secretaría de Desarrollo Urbano, Vivienda y Ordenamiento Territorial	155.-Crecimiento urbano y territorial regulado y ordenado	3 - Reordenamiento de la Movilidad Urbana sustentable optimizada	1301 - Dirección de Movilidad y Proyectos Integrales	Porcentaje Espacios públicos para un mejor esparcimiento.	(Total de espacios públicos realizados / Total de espacios públicos programados) * 100	Porcentaje	100	Producto	Constante	Abr-Jun	-	De acuerdo con la periodicidad del indicador, no le corresponde resultado.
4.-Desarrollo Social	13.-Secretaría de Desarrollo Urbano, Vivienda y Ordenamiento Territorial	155.-Crecimiento urbano y territorial regulado y ordenado	3 - Reordenamiento de la Movilidad Urbana sustentable optimizada	1301 - Dirección de Movilidad y Proyectos Integrales	Porcentaje Espacios públicos para un mejor esparcimiento.	(Total de espacios públicos realizados / Total de espacios públicos programados) * 100	Porcentaje	100	Producto	Constante	Jul-Sep	-	De acuerdo con la periodicidad del indicador, no le corresponde resultado.
4.-Desarrollo Social	13.-Secretaría de Desarrollo Urbano, Vivienda y Ordenamiento Territorial	155.-Crecimiento urbano y territorial regulado y ordenado	3 - Reordenamiento de la Movilidad Urbana sustentable optimizada	1301 - Dirección de Movilidad y Proyectos Integrales	Porcentaje Espacios públicos para un mejor esparcimiento.	(Total de espacios públicos realizados / Total de espacios públicos programados) * 100	Porcentaje	100	Producto	Constante	Oct-Dic	-	De acuerdo con la periodicidad del indicador, no le corresponde resultado.
4.-Desarrollo Social	13.-Secretaría de Desarrollo Urbano, Vivienda y Ordenamiento Territorial	155.-Crecimiento urbano y territorial regulado y ordenado	4 - Movilidad Urbana reconfigurada	1301 - Dirección de Movilidad y Proyectos Integrales	Porcentaje Proyectos de movilidad urbana realizados	(Total de proyectos de movilidad urbana sustentable realizada / Total de proyectos de movilidad urbana sustentable programada en la entidad) * 100	Porcentaje	100	Producto	Constante	Ene-Jun	-	De acuerdo con la periodicidad del indicador, no le corresponde resultado.
4.-Desarrollo Social	13.-Secretaría de Desarrollo Urbano, Vivienda y Ordenamiento Territorial	155.-Crecimiento urbano y territorial regulado y ordenado	4 - Movilidad Urbana reconfigurada	1301 - Dirección de Movilidad y Proyectos Integrales	Porcentaje Proyectos de movilidad urbana realizados	(Total de proyectos de movilidad urbana sustentable realizada / Total de proyectos de movilidad urbana sustentable programada en la entidad) * 100	Porcentaje	100	Producto	Constante	Jul-Dic	-	De acuerdo con la periodicidad del indicador, no le corresponde resultado.
4.-Desarrollo Social	13.-Secretaría de Desarrollo Urbano, Vivienda y Ordenamiento Territorial	155.-Crecimiento urbano y territorial regulado y ordenado	5 - Proyecto de Construcción, Rehabilitación, Equipamiento del banco de materiales (SEDUVOT)	1301 - Dirección de Movilidad y Proyectos Integrales	Porcentaje de modernización del banco de materiales	(Total de proyectos realizada / Total de proyectos programados) * 100	Porcentaje	0	Producto	Constante	Ene-Jun	-	Componente cancelado
4.-Desarrollo Social	13.-Secretaría de Desarrollo Urbano, Vivienda y Ordenamiento Territorial	155.-Crecimiento urbano y territorial regulado y ordenado	5 - Proyecto de Construcción, Rehabilitación, Equipamiento del banco de materiales (SEDUVOT)	1301 - Dirección de Movilidad y Proyectos Integrales	Porcentaje de modernización del banco de materiales	(Total de proyectos realizada / Total de proyectos programados) * 100	Porcentaje	0	Producto	Constante	Jul-Dic	-	Componente cancelado
4.-Desarrollo Social	13.-Secretaría de Desarrollo Urbano, Vivienda y Ordenamiento Territorial	157.-Ciudades ordenadas	1 - Dictámenes de desarrollo urbano y renovación de instrumentos de planeación.	1302 - Dirección de Desarrollo y Administración Urbana.	Porcentaje de dictámenes de desarrollo urbano que promuevan la integración social.	(Total de dictámenes realizados / Total de dictámenes programados) * 100	Porcentaje	100	Producto	Constante	Ene-Mar	97.57	
4.-Desarrollo Social	13.-Secretaría de Desarrollo Urbano, Vivienda y Ordenamiento Territorial	157.-Ciudades ordenadas	1 - Dictámenes de desarrollo urbano y renovación de instrumentos de planeación.	1302 - Dirección de Desarrollo y Administración Urbana.	Porcentaje de dictámenes de desarrollo urbano que promuevan la integración social.	(Total de dictámenes realizados / Total de dictámenes programados) * 100	Porcentaje	100	Producto	Constante	Abr-Jun	-	De acuerdo con la periodicidad del indicador, no le corresponde resultado.
4.-Desarrollo Social	13.-Secretaría de Desarrollo Urbano, Vivienda y Ordenamiento Territorial	157.-Ciudades ordenadas	1 - Dictámenes de desarrollo urbano y renovación de instrumentos de planeación.	1302 - Dirección de Desarrollo y Administración Urbana.	Porcentaje de dictámenes de desarrollo urbano que promuevan la integración social.	(Total de dictámenes realizados / Total de dictámenes programados) * 100	Porcentaje	100	Producto	Constante	Jul-Sep	-	De acuerdo con la periodicidad del indicador, no le corresponde resultado.
4.-Desarrollo Social	13.-Secretaría de Desarrollo Urbano, Vivienda y Ordenamiento Territorial	157.-Ciudades ordenadas	1 - Dictámenes de desarrollo urbano y renovación de instrumentos de planeación.	1302 - Dirección de Desarrollo y Administración Urbana.	Porcentaje de dictámenes de desarrollo urbano que promuevan la integración social.	(Total de dictámenes realizados / Total de dictámenes programados) * 100	Porcentaje	100	Producto	Constante	Oct-Dic	-	De acuerdo con la periodicidad del indicador, no le corresponde resultado.
4.-Desarrollo Social	13.-Secretaría de Desarrollo Urbano, Vivienda y Ordenamiento Territorial	158.-Centros Urbanos Ordenados	1 - Mejoramiento de áreas naturales con desarrollo sustentable generado	1303 - Dirección de Ordenamiento Territorial.	porcentaje mide las areas naturales aplicadas	(Total de áreas naturales realizadas / Total de áreas naturales programadas) * 100	Porcentaje	100	Producto	Constante	Ene-Jun	-	De acuerdo con la periodicidad del indicador, no le corresponde resultado.
4.-Desarrollo Social	13.-Secretaría de Desarrollo Urbano, Vivienda y Ordenamiento Territorial	158.-Centros Urbanos Ordenados	1 - Mejoramiento de áreas naturales con desarrollo sustentable generado	1303 - Dirección de Ordenamiento Territorial.	porcentaje mide las areas naturales aplicadas	(Total de áreas naturales realizadas / Total de áreas naturales programadas) * 100	Porcentaje	100	Producto	Constante	Jul-Dic	-	De acuerdo con la periodicidad del indicador, no le corresponde resultado.

Reporte de avance de metas de los indicadores a nivel COMPONENTE de los Programas Presupuestarios que conforman el Presupuesto 2024

Sector	Dependencia	Programa	Componente	U. Responsable	Indicador	Método	U. Medida	Meta	Tipo	Sentido	Periodo	Resultado	Observación
4.-Desarrollo Social	13.-Secretaría de Desarrollo Urbano, Vivienda y Ordenamiento Territorial	158.-Centros Urbanos Ordenados	2 - Mejoramiento de áreas naturales con desarrollo sustentable generado	1303 - Dirección de Ordenamiento Territorial.	Porcentaje de áreas naturales con desarrollo sustentable.	(Total de áreas naturales con desarrollo sustentable / Total de áreas naturales en el estado) * 100	Porcentaje	100	Producto	Constante	Ene-Jun	-	De acuerdo con la periodicidad del indicador, no le corresponde resultado.
4.-Desarrollo Social	13.-Secretaría de Desarrollo Urbano, Vivienda y Ordenamiento Territorial	158.-Centros Urbanos Ordenados	2 - Mejoramiento de áreas naturales con desarrollo sustentable generado	1303 - Dirección de Ordenamiento Territorial.	Porcentaje de áreas naturales con desarrollo sustentable.	(Total de áreas naturales con desarrollo sustentable / Total de áreas naturales en el estado) * 100	Porcentaje	100	Producto	Constante	Jul-Dic	-	De acuerdo con la periodicidad del indicador, no le corresponde resultado.
4.-Desarrollo Social	13.-Secretaría de Desarrollo Urbano, Vivienda y Ordenamiento Territorial	158.-Centros Urbanos Ordenados	3 - Sistemas de Información geográficos con base de datos estadísticos administrados	1303 - Dirección de Ordenamiento Territorial.	Porcentaje de sistemas generados	(Total de sistemas de información generados / Total de sistemas de información programados) * 100	Porcentaje	100	Producto	Constante	Ene-Jun	-	De acuerdo con la periodicidad del indicador, no le corresponde resultado.
4.-Desarrollo Social	13.-Secretaría de Desarrollo Urbano, Vivienda y Ordenamiento Territorial	158.-Centros Urbanos Ordenados	3 - Sistemas de Información geográficos con base de datos estadísticos administrados	1303 - Dirección de Ordenamiento Territorial.	Porcentaje de sistemas generados	(Total de sistemas de información generados / Total de sistemas de información programados) * 100	Porcentaje	100	Producto	Constante	Jul-Dic	-	De acuerdo con la periodicidad del indicador, no le corresponde resultado.
4.-Desarrollo Social	13.-Secretaría de Desarrollo Urbano, Vivienda y Ordenamiento Territorial	159.-Centros Urbanos Resilientes y Sostenibles	1 - Programa de Ordenamiento Territorial resiliente y vigilancia estatal generada.	1303 - Dirección de Ordenamiento Territorial.	Porcentaje de municipios que aplican el ordenamiento territorial	(total de número de programas municipales realizados / total de número de programas municipales programados) * 100	Porcentaje	100	Producto	Constante	Ene-Jun	-	De acuerdo con la periodicidad del indicador, no le corresponde resultado.
4.-Desarrollo Social	13.-Secretaría de Desarrollo Urbano, Vivienda y Ordenamiento Territorial	159.-Centros Urbanos Resilientes y Sostenibles	1 - Programa de Ordenamiento Territorial resiliente y vigilancia estatal generada.	1303 - Dirección de Ordenamiento Territorial.	Porcentaje de municipios que aplican el ordenamiento territorial	(total de número de programas municipales realizados / total de número de programas municipales programados) * 100	Porcentaje	100	Producto	Constante	Jul-Dic	-	De acuerdo con la periodicidad del indicador, no le corresponde resultado.
3.-Desarrollo Económico	14.-Secretaría del Agua y Medio Ambiente	135.-Sostenibilidad del agua	1 - Estudios y Obras de drenaje realizados	1401 - SUBSECRETARIA DEL AGUA	Porcentaje de obras y estudios de drenaje realizados entre los programados	(No. de estudios y obras de drenaje realizados / No. de estudios y obras de drenaje programados) * 100	Porcentaje	100	Producto	Constante	Ene-Jun	-	De acuerdo con la periodicidad del indicador, no le corresponde resultado.
3.-Desarrollo Económico	14.-Secretaría del Agua y Medio Ambiente	135.-Sostenibilidad del agua	1 - Estudios y Obras de drenaje realizados	1401 - SUBSECRETARIA DEL AGUA	Porcentaje de obras y estudios de drenaje realizados entre los programados	(No. de estudios y obras de drenaje realizados / No. de estudios y obras de drenaje programados) * 100	Porcentaje	100	Producto	Constante	Jul-Dic	-	De acuerdo con la periodicidad del indicador, no le corresponde resultado.
3.-Desarrollo Económico	14.-Secretaría del Agua y Medio Ambiente	135.-Sostenibilidad del agua	2 - Estudios y Obras de Abastecimiento de Agua Realizados	1401 - SUBSECRETARIA DEL AGUA	Porcentaje de estudios y obras de abastecimiento de agua realizadas en el estado de Zacatecas respecto a las programadas	(No. de estudios y obras de abastecimiento de agua realizados / No. de estudios y obras de abastecimiento de agua programados) * 100	Porcentaje	100	Producto	Constante	Ene-Jun	-	De acuerdo con la periodicidad del indicador, no le corresponde resultado.
3.-Desarrollo Económico	14.-Secretaría del Agua y Medio Ambiente	135.-Sostenibilidad del agua	2 - Estudios y Obras de Abastecimiento de Agua Realizados	1401 - SUBSECRETARIA DEL AGUA	Porcentaje de estudios y obras de abastecimiento de agua realizadas en el estado de Zacatecas respecto a las programadas	(No. de estudios y obras de abastecimiento de agua realizados / No. de estudios y obras de abastecimiento de agua programados) * 100	Porcentaje	100	Producto	Constante	Jul-Dic	-	De acuerdo con la periodicidad del indicador, no le corresponde resultado.
3.-Desarrollo Económico	14.-Secretaría del Agua y Medio Ambiente	135.-Sostenibilidad del agua	3 - Estudios y Obras de saneamiento de aguas residuales realizadas	1401 - SUBSECRETARIA DEL AGUA	Porcentaje de estudios y obras de saneamiento de aguas residuales realizadas	(No. de estudios y obras de saneamiento de aguas residuales realizadas / No. de estudios y obras de saneamiento de aguas residuales programadas) * 100	Porcentaje	100	Producto	Constante	Ene-Jun	-	De acuerdo con la periodicidad del indicador, no le corresponde resultado.
3.-Desarrollo Económico	14.-Secretaría del Agua y Medio Ambiente	135.-Sostenibilidad del agua	3 - Estudios y Obras de saneamiento de aguas residuales realizadas	1401 - SUBSECRETARIA DEL AGUA	Porcentaje de estudios y obras de saneamiento de aguas residuales realizadas	(No. de estudios y obras de saneamiento de aguas residuales realizadas / No. de estudios y obras de saneamiento de aguas residuales programadas) * 100	Porcentaje	100	Producto	Constante	Jul-Dic	-	De acuerdo con la periodicidad del indicador, no le corresponde resultado.
3.-Desarrollo Económico	14.-Secretaría del Agua y Medio Ambiente	149.-Fomento a la Responsabilidad y Cuidado del Medio Ambiente	1 - Capacitación para la Educación Ambiental	1402 - SUBSECRETARIA DEL MEDIO AMBIENTE	Porcentaje de inspecciones realizadas para la protección al medio ambiente	(No. de inspecciones realizadas / No. de inspecciones programadas) * 100	Porcentaje	100	Producto	Constante	Ene-Jun	-	De acuerdo con la periodicidad del indicador, no le corresponde resultado.
3.-Desarrollo Económico	14.-Secretaría del Agua y Medio Ambiente	149.-Fomento a la Responsabilidad y Cuidado del Medio Ambiente	1 - Capacitación para la Educación Ambiental	1402 - SUBSECRETARIA DEL MEDIO AMBIENTE	Porcentaje de inspecciones realizadas para la protección al medio ambiente	(No. de inspecciones realizadas / No. de inspecciones programadas) * 100	Porcentaje	100	Producto	Constante	Jul-Dic	-	De acuerdo con la periodicidad del indicador, no le corresponde resultado.
3.-Desarrollo Económico	14.-Secretaría del Agua y Medio Ambiente	149.-Fomento a la Responsabilidad y Cuidado del Medio Ambiente	2 - Fomento a la protección animal, recursos forestales y naturales	1402 - SUBSECRETARIA DEL MEDIO AMBIENTE	Fomento a la protección animal, recursos forestales y naturales.	(No. de actividades derivadas del fomento a la protección animal, recursos forestales y naturales realizadas / No. de actividades derivadas del fomento a la protección animal, recursos forestales y naturales programadas) * 100	Porcentaje	100	Producto	Constante	Ene-Jun	-	De acuerdo con la periodicidad del indicador, no le corresponde resultado.
3.-Desarrollo Económico	14.-Secretaría del Agua y Medio Ambiente	149.-Fomento a la Responsabilidad y Cuidado del Medio Ambiente	2 - Fomento a la protección animal, recursos forestales y naturales	1402 - SUBSECRETARIA DEL MEDIO AMBIENTE	Fomento a la protección animal, recursos forestales y naturales.	(No. de actividades derivadas del fomento a la protección animal, recursos forestales y naturales realizadas / No. de actividades derivadas del fomento a la protección animal, recursos forestales y naturales programadas) * 100	Porcentaje	100	Producto	Constante	Jul-Dic	-	De acuerdo con la periodicidad del indicador, no le corresponde resultado.
3.-Desarrollo Económico	14.-Secretaría del Agua y Medio Ambiente	152.-Manejo de residuos Sólidos en el Estado de Zacatecas	1 - Manejo Integral de residuos sólidos urbanos	1402 - SUBSECRETARIA DEL MEDIO AMBIENTE	Porcentaje de cumplimiento de normatividad en los rellenos sanitarios y sitios de disposición final en operación	(Municipios que cumplen con las especificaciones marcadas en la norma vigente / No. Total de municipios del Estado) * 100	Porcentaje	20	Producto	Constante	Ene-Jun	-	De acuerdo con la periodicidad del indicador, no le corresponde resultado.
3.-Desarrollo Económico	14.-Secretaría del Agua y Medio Ambiente	152.-Manejo de residuos Sólidos en el Estado de Zacatecas	1 - Manejo Integral de residuos sólidos urbanos	1402 - SUBSECRETARIA DEL MEDIO AMBIENTE	Porcentaje de cumplimiento de normatividad en los rellenos sanitarios y sitios de disposición final en operación	(Municipios que cumplen con las especificaciones marcadas en la norma vigente / No. Total de municipios del Estado) * 100	Porcentaje	20	Producto	Constante	Jul-Dic	-	De acuerdo con la periodicidad del indicador, no le corresponde resultado.
3.-Desarrollo Económico	14.-Secretaría del Agua y Medio Ambiente	156.-Registro de Emisiones y Transferencia de Contaminantes	1 - Inspección Ambiental	1402 - SUBSECRETARIA DEL MEDIO AMBIENTE	Porcentaje de inspecciones realizadas para la protección al medio ambiente	(No. de inspecciones realizadas / No. de inspecciones programadas) * 100	Porcentaje	100	Producto	Constante	Ene-Jun	-	De acuerdo con la periodicidad del indicador, no le corresponde resultado.

Reporte de avance de metas de los indicadores a nivel COMPONENTE de los Programas Presupuestarios que conforman el Presupuesto 2024

Sector	Dependencia	Programa	Componente	U. Responsable	Indicador	Método	U. Medida	Meta	Tipo	Sentido	Periodo	Resultado	Observación
3.-Desarrollo Económico	14.-Secretaría del Agua y Medio Ambiente	156.-Registro de Emisiones y Transferencia de Contaminantes	1 - Inspección Ambiental	1402 - SUBSECRETARIA DEL MEDIO AMBIENTE	Porcentaje de inspecciones realizadas para la protección al medio ambiente	(No. de inspecciones realizadas / No. de inspecciones programadas) * 100	Porcentaje	100	Producto	Constante	Jul-Dic	-	De acuerdo con la periodicidad del indicador, no le corresponde resultado.
3.-Desarrollo Económico	14.-Secretaría del Agua y Medio Ambiente	156.-Registro de Emisiones y Transferencia de Contaminantes	2 - Adaptación y contención a los efectos del cambio climático	1402 - SUBSECRETARIA DEL MEDIO AMBIENTE	Porcentaje del programa de adaptación y contención a los efectos del cambio climático elaborado	(No. de actividades de adaptación y contención a los efectos del cambio climático realizadas / No. de actividades de adaptación y contención a los efectos del cambio climático programadas) * 100	Porcentaje	100	Producto	Constante	Ene-Jun	-	De acuerdo con la periodicidad del indicador, no le corresponde resultado.
3.-Desarrollo Económico	14.-Secretaría del Agua y Medio Ambiente	156.-Registro de Emisiones y Transferencia de Contaminantes	2 - Adaptación y contención a los efectos del cambio climático	1402 - SUBSECRETARIA DEL MEDIO AMBIENTE	Porcentaje del programa de adaptación y contención a los efectos del cambio climático elaborado	(No. de actividades de adaptación y contención a los efectos del cambio climático realizadas / No. de actividades de adaptación y contención a los efectos del cambio climático programadas) * 100	Porcentaje	100	Producto	Constante	Jul-Dic	-	De acuerdo con la periodicidad del indicador, no le corresponde resultado.
3.-Desarrollo Económico	14.-Secretaría del Agua y Medio Ambiente	156.-Registro de Emisiones y Transferencia de Contaminantes	3 - Evaluación, Revisión y Resolución de Impacto y Riesgo Ambiental	1402 - SUBSECRETARIA DEL MEDIO AMBIENTE	Porcentaje de cumplimiento en la evaluación, revisión y resolución de impacto y riesgo ambiental	(No. de evaluaciones, revisiones y resoluciones del impacto y riesgo ambiental realizadas / No. de evaluaciones, revisiones y resoluciones del impacto y riesgo ambiental programadas) * 100	Porcentaje	100	Producto	Constante	Ene-Jun	-	De acuerdo con la periodicidad del indicador, no le corresponde resultado.
3.-Desarrollo Económico	14.-Secretaría del Agua y Medio Ambiente	156.-Registro de Emisiones y Transferencia de Contaminantes	3 - Evaluación, Revisión y Resolución de Impacto y Riesgo Ambiental	1402 - SUBSECRETARIA DEL MEDIO AMBIENTE	Porcentaje de cumplimiento en la evaluación, revisión y resolución de impacto y riesgo ambiental	(No. de evaluaciones, revisiones y resoluciones del impacto y riesgo ambiental realizadas / No. de evaluaciones, revisiones y resoluciones del impacto y riesgo ambiental programadas) * 100	Porcentaje	100	Producto	Constante	Jul-Dic	-	De acuerdo con la periodicidad del indicador, no le corresponde resultado.
3.-Desarrollo Económico	15.-Secretaría del Campo	125.-Programa de apoyo a mujeres y jóvenes del medio rural.	1 - Apoyo para la adquisición de paquetes agropecuarios de autoconsumo para el bienestar, otorgados	1536 - Subsecretaría de la mujer rural	Porcentaje de mujeres y jóvenes con apoyos agropecuarios	(Total de apoyos otorgados agropecuarios para el bienestar a mujeres y jóvenes del medio rural / Total de solicitudes de apoyo agropecuarios para el bienestar a mujeres y jóvenes del medio rural) * 100	Porcentaje	25	Producto	Ascendente	Ene-Mar	0	No se tienen metas programadas en el primer trimestre
3.-Desarrollo Económico	15.-Secretaría del Campo	125.-Programa de apoyo a mujeres y jóvenes del medio rural.	1 - Apoyo para la adquisición de paquetes agropecuarios de autoconsumo para el bienestar, otorgados	1536 - Subsecretaría de la mujer rural	Porcentaje de mujeres y jóvenes con apoyos agropecuarios	(Total de apoyos otorgados agropecuarios para el bienestar a mujeres y jóvenes del medio rural / Total de solicitudes de apoyo agropecuarios para el bienestar a mujeres y jóvenes del medio rural) * 100	Porcentaje	25	Producto	Ascendente	Abr-Jun	-	De acuerdo con la periodicidad del indicador, no le corresponde resultado.
3.-Desarrollo Económico	15.-Secretaría del Campo	125.-Programa de apoyo a mujeres y jóvenes del medio rural.	1 - Apoyo para la adquisición de paquetes agropecuarios de autoconsumo para el bienestar, otorgados	1536 - Subsecretaría de la mujer rural	Porcentaje de mujeres y jóvenes con apoyos agropecuarios	(Total de apoyos otorgados agropecuarios para el bienestar a mujeres y jóvenes del medio rural / Total de solicitudes de apoyo agropecuarios para el bienestar a mujeres y jóvenes del medio rural) * 100	Porcentaje	25	Producto	Ascendente	Jul-Sep	-	De acuerdo con la periodicidad del indicador, no le corresponde resultado.
3.-Desarrollo Económico	15.-Secretaría del Campo	125.-Programa de apoyo a mujeres y jóvenes del medio rural.	1 - Apoyo para la adquisición de paquetes agropecuarios de autoconsumo para el bienestar, otorgados	1536 - Subsecretaría de la mujer rural	Porcentaje de mujeres y jóvenes con apoyos agropecuarios	(Total de apoyos otorgados agropecuarios para el bienestar a mujeres y jóvenes del medio rural / Total de solicitudes de apoyo agropecuarios para el bienestar a mujeres y jóvenes del medio rural) * 100	Porcentaje	25	Producto	Ascendente	Oct-Dic	-	De acuerdo con la periodicidad del indicador, no le corresponde resultado.
3.-Desarrollo Económico	15.-Secretaría del Campo	125.-Programa de apoyo a mujeres y jóvenes del medio rural.	2 - Apoyo para paquetes pecuarios de especies menores, entregados	1536 - Subsecretaría de la mujer rural	Porcentaje de mujeres y jóvenes rurales apoyados con paquetes pecuarios de especies menores	(Total de apoyos de paquetes pecuarios de especies menores otorgados a mujeres y jóvenes del medio rural / Total de solicitudes de apoyo para paquetes pecuarios de especies menores recibidas por parte de mujeres y jóvenes del medio rural) * 100	Porcentaje	100	Producto	Ascendente	Ene-Mar	100	Se cumplieron las metas programadas para el primer trimestre
3.-Desarrollo Económico	15.-Secretaría del Campo	125.-Programa de apoyo a mujeres y jóvenes del medio rural.	2 - Apoyo para paquetes pecuarios de especies menores, entregados	1536 - Subsecretaría de la mujer rural	Porcentaje de mujeres y jóvenes rurales apoyados con paquetes pecuarios de especies menores	(Total de apoyos de paquetes pecuarios de especies menores otorgados a mujeres y jóvenes del medio rural / Total de solicitudes de apoyo para paquetes pecuarios de especies menores recibidas por parte de mujeres y jóvenes del medio rural) * 100	Porcentaje	100	Producto	Ascendente	Abr-Jun	-	De acuerdo con la periodicidad del indicador, no le corresponde resultado.
3.-Desarrollo Económico	15.-Secretaría del Campo	125.-Programa de apoyo a mujeres y jóvenes del medio rural.	2 - Apoyo para paquetes pecuarios de especies menores, entregados	1536 - Subsecretaría de la mujer rural	Porcentaje de mujeres y jóvenes rurales apoyados con paquetes pecuarios de especies menores	(Total de apoyos de paquetes pecuarios de especies menores otorgados a mujeres y jóvenes del medio rural / Total de solicitudes de apoyo para paquetes pecuarios de especies menores recibidas por parte de mujeres y jóvenes del medio rural) * 100	Porcentaje	100	Producto	Ascendente	Jul-Sep	-	De acuerdo con la periodicidad del indicador, no le corresponde resultado.
3.-Desarrollo Económico	15.-Secretaría del Campo	125.-Programa de apoyo a mujeres y jóvenes del medio rural.	2 - Apoyo para paquetes pecuarios de especies menores, entregados	1536 - Subsecretaría de la mujer rural	Porcentaje de mujeres y jóvenes rurales apoyados con paquetes pecuarios de especies menores	(Total de apoyos de paquetes pecuarios de especies menores otorgados a mujeres y jóvenes del medio rural / Total de solicitudes de apoyo para paquetes pecuarios de especies menores recibidas por parte de mujeres y jóvenes del medio rural) * 100	Porcentaje	100	Producto	Ascendente	Oct-Dic	-	De acuerdo con la periodicidad del indicador, no le corresponde resultado.
3.-Desarrollo Económico	15.-Secretaría del Campo	125.-Programa de apoyo a mujeres y jóvenes del medio rural.	3 - Apoyo de equipo, insumos e infraestructura para actividades productivas entregados	1536 - Subsecretaría de la mujer rural	Porcentaje de mujeres y jóvenes rurales apoyados para actividades productivas	(Total de apoyos para actividades productivas otorgados a mujeres y jóvenes del medio rural / Total de solicitudes de apoyo para actividades productivas recibidas por parte de mujeres y jóvenes del medio rural) * 100	Porcentaje	0	Producto	Ascendente	Ene-Mar	-	Componente cancelado
3.-Desarrollo Económico	15.-Secretaría del Campo	125.-Programa de apoyo a mujeres y jóvenes del medio rural.	3 - Apoyo de equipo, insumos e infraestructura para actividades productivas entregados	1536 - Subsecretaría de la mujer rural	Porcentaje de mujeres y jóvenes rurales apoyados para actividades productivas	(Total de apoyos para actividades productivas otorgados a mujeres y jóvenes del medio rural / Total de solicitudes de apoyo para actividades productivas recibidas por parte de mujeres y jóvenes del medio rural) * 100	Porcentaje	0	Producto	Ascendente	Abr-Jun	-	Componente cancelado

Reporte de avance de metas de los indicadores a nivel COMPONENTE de los Programas Presupuestarios que conforman el Presupuesto 2024

Sector	Dependencia	Programa	Componente	U. Responsable	Indicador	Método	U. Medida	Meta	Tipo	Sentido	Periodo	Resultado	Observación
3.-Desarrollo Económico	15.-Secretaría del Campo	125.-Programa de apoyo a mujeres y jóvenes del medio rural.	3 - Apoyo de equipo, insumos e infraestructura para actividades productivas entregados	1536 - Subsecretaría de la mujer rural	Porcentaje de mujeres y jóvenes rurales apoyados para actividades productivas	{ Total de apoyos para actividades productivas otorgados a mujeres y jóvenes del medio rural / Total de solicitudes de apoyo para actividades productivas recibidas por parte de mujeres y jóvenes del medio rural } * 100	Porcentaje	0	Producto	Ascendente	Jul-Sep	-	Componente cancelado
3.-Desarrollo Económico	15.-Secretaría del Campo	125.-Programa de apoyo a mujeres y jóvenes del medio rural.	3 - Apoyo de equipo, insumos e infraestructura para actividades productivas entregados	1536 - Subsecretaría de la mujer rural	Porcentaje de mujeres y jóvenes rurales apoyados para actividades productivas	{ Total de apoyos para actividades productivas otorgados a mujeres y jóvenes del medio rural / Total de solicitudes de apoyo para actividades productivas recibidas por parte de mujeres y jóvenes del medio rural } * 100	Porcentaje	0	Producto	Ascendente	Oct-Dic	-	Componente cancelado
3.-Desarrollo Económico	15.-Secretaría del Campo	125.-Programa de apoyo a mujeres y jóvenes del medio rural.	4 - Asistencia técnica para la Productividad Agroalimentaria, otorgada	1536 - Subsecretaría de la mujer rural	Tasa de variación de los Convenios celebrados con instituciones y organismos para la atención a mujeres y jóvenes rurales con relación al año anterior	{ (total de convenios celebrados en el año 2024 / total de convenios celebrados en el año 2023) - 1 } * 100	Tasa de Variación	0	Producto	Ascendente	Ene-Jun	-	Componente cancelado
3.-Desarrollo Económico	15.-Secretaría del Campo	125.-Programa de apoyo a mujeres y jóvenes del medio rural.	4 - Asistencia técnica para la Productividad Agroalimentaria, otorgada	1536 - Subsecretaría de la mujer rural	Tasa de variación de los Convenios celebrados con instituciones y organismos para la atención a mujeres y jóvenes rurales con relación al año anterior	{ (total de convenios celebrados en el año 2024 / total de convenios celebrados en el año 2023) - 1 } * 100	Tasa de Variación	0	Producto	Ascendente	Jul-Dic	-	Componente cancelado
3.-Desarrollo Económico	15.-Secretaría del Campo	125.-Programa de apoyo a mujeres y jóvenes del medio rural.	5 - Eventos de promoción y acciones de empoderamiento, realizados	1536 - Subsecretaría de la mujer rural	Porcentaje de Convenios celebrados para la realización de eventos y acciones de empoderamiento	{ Total de Convenios celebrados para la realización de eventos y acciones de empoderamiento / Convenios programados para la realización de eventos y acciones de empoderamiento } * 100	Porcentaje	0	Producto	Ascendente	Ene-Jun	-	Componente cancelado
3.-Desarrollo Económico	15.-Secretaría del Campo	125.-Programa de apoyo a mujeres y jóvenes del medio rural.	5 - Eventos de promoción y acciones de empoderamiento, realizados	1536 - Subsecretaría de la mujer rural	Porcentaje de Convenios celebrados para la realización de eventos y acciones de empoderamiento	{ Total de Convenios celebrados para la realización de eventos y acciones de empoderamiento / Convenios programados para la realización de eventos y acciones de empoderamiento } * 100	Porcentaje	0	Producto	Ascendente	Jul-Dic	-	Componente cancelado
3.-Desarrollo Económico	15.-Secretaría del Campo	128.-Programa Agrícola Integral Sólido e Inclusivo	1 - Apoyo para la adquisición de Diésel Agrícola otorgado	1501 - Subsecretaría de Agricultura	Porcentaje de apoyos entregados	{ Total de apoyos entregados / Total de solicitudes de apoyos recibidas } * 100	Porcentaje	100	Producto	Ascendente	Ene-Mar	100	se cumplieron las metas programadas para el primer trimestre
3.-Desarrollo Económico	15.-Secretaría del Campo	128.-Programa Agrícola Integral Sólido e Inclusivo	1 - Apoyo para la adquisición de Diésel Agrícola otorgado	1501 - Subsecretaría de Agricultura	Porcentaje de apoyos entregados	{ Total de apoyos entregados / Total de solicitudes de apoyos recibidas } * 100	Porcentaje	100	Producto	Ascendente	Abr-Jun	-	De acuerdo con la periodicidad del indicador, no le corresponde resultado.
3.-Desarrollo Económico	15.-Secretaría del Campo	128.-Programa Agrícola Integral Sólido e Inclusivo	1 - Apoyo para la adquisición de Diésel Agrícola otorgado	1501 - Subsecretaría de Agricultura	Porcentaje de apoyos entregados	{ Total de apoyos entregados / Total de solicitudes de apoyos recibidas } * 100	Porcentaje	100	Producto	Ascendente	Jul-Sep	-	De acuerdo con la periodicidad del indicador, no le corresponde resultado.
3.-Desarrollo Económico	15.-Secretaría del Campo	128.-Programa Agrícola Integral Sólido e Inclusivo	1 - Apoyo para la adquisición de Diésel Agrícola otorgado	1501 - Subsecretaría de Agricultura	Porcentaje de apoyos entregados	{ Total de apoyos entregados / Total de solicitudes de apoyos recibidas } * 100	Porcentaje	100	Producto	Ascendente	Oct-Dic	-	De acuerdo con la periodicidad del indicador, no le corresponde resultado.
3.-Desarrollo Económico	15.-Secretaría del Campo	128.-Programa Agrícola Integral Sólido e Inclusivo	2 - Apoyo para la adquisición de Semilla Especializada otorgado	1501 - Subsecretaría de Agricultura	Porcentaje de apoyos entregados	{ Total de apoyos entregados / Total de solicitudes de apoyo recibidas } * 100	Porcentaje	100	Producto	Ascendente	Ene-Jun	-	De acuerdo con la periodicidad del indicador, no le corresponde resultado.
3.-Desarrollo Económico	15.-Secretaría del Campo	128.-Programa Agrícola Integral Sólido e Inclusivo	2 - Apoyo para la adquisición de Semilla Especializada otorgado	1501 - Subsecretaría de Agricultura	Porcentaje de apoyos entregados	{ Total de apoyos entregados / Total de solicitudes de apoyo recibidas } * 100	Porcentaje	100	Producto	Ascendente	Jul-Dic	-	De acuerdo con la periodicidad del indicador, no le corresponde resultado.
3.-Desarrollo Económico	15.-Secretaría del Campo	128.-Programa Agrícola Integral Sólido e Inclusivo	3 - Apoyo para la adquisición de fertilizante orgánico y minerales, otorgado	1501 - Subsecretaría de Agricultura	Porcentaje de apoyos entregados	{ Total de apoyos entregados / Total de solicitudes de apoyos recibidas } * 100	Porcentaje	100	Producto	Ascendente	Ene-Jun	-	De acuerdo con la periodicidad del indicador, no le corresponde resultado.
3.-Desarrollo Económico	15.-Secretaría del Campo	128.-Programa Agrícola Integral Sólido e Inclusivo	3 - Apoyo para la adquisición de fertilizante orgánico y minerales, otorgado	1501 - Subsecretaría de Agricultura	Porcentaje de apoyos entregados	{ Total de apoyos entregados / Total de solicitudes de apoyos recibidas } * 100	Porcentaje	100	Producto	Ascendente	Jul-Dic	-	De acuerdo con la periodicidad del indicador, no le corresponde resultado.
3.-Desarrollo Económico	15.-Secretaría del Campo	128.-Programa Agrícola Integral Sólido e Inclusivo	4 - Apoyo para dar Valor Agregado a los productos agropecuarios otorgado	1501 - Subsecretaría de Agricultura	Porcentaje de apoyos entregados	{ Total de apoyos entregados / Total de solicitudes de apoyos recibidas } * 100	Porcentaje	0	Producto	Ascendente	Ene-Jun	-	Componente cancelado
3.-Desarrollo Económico	15.-Secretaría del Campo	128.-Programa Agrícola Integral Sólido e Inclusivo	4 - Apoyo para dar Valor Agregado a los productos agropecuarios otorgado	1501 - Subsecretaría de Agricultura	Porcentaje de apoyos entregados	{ Total de apoyos entregados / Total de solicitudes de apoyos recibidas } * 100	Porcentaje	0	Producto	Ascendente	Jul-Dic	-	Componente cancelado
3.-Desarrollo Económico	15.-Secretaría del Campo	128.-Programa Agrícola Integral Sólido e Inclusivo	5 - Apoyos en las Expos y Ferias otorgados	1501 - Subsecretaría de Agricultura	Porcentaje de apoyos entregados	{ Total de apoyos entregados / Total de solicitudes de apoyos recibidas } * 100	Porcentaje	100	Producto	Ascendente	Ene-Jun	-	De acuerdo con la periodicidad del indicador, no le corresponde resultado.
3.-Desarrollo Económico	15.-Secretaría del Campo	128.-Programa Agrícola Integral Sólido e Inclusivo	5 - Apoyos en las Expos y Ferias otorgados	1501 - Subsecretaría de Agricultura	Porcentaje de apoyos entregados	{ Total de apoyos entregados / Total de solicitudes de apoyos recibidas } * 100	Porcentaje	100	Producto	Ascendente	Jul-Dic	-	De acuerdo con la periodicidad del indicador, no le corresponde resultado.
3.-Desarrollo Económico	15.-Secretaría del Campo	128.-Programa Agrícola Integral Sólido e Inclusivo	6 - Apoyo para la adquisición de Tractores y Maquinaria Especializada otorgado	1501 - Subsecretaría de Agricultura	Tasa de Variación de tractores entregados a productores	{ (Total de tractores entregados a productores 2024 / total de tractores entregados a productores 2023) - 1 } * 100	Tasa de Variación	0	Producto	Ascendente	Ene-Jun	-	Componente cancelado
3.-Desarrollo Económico	15.-Secretaría del Campo	128.-Programa Agrícola Integral Sólido e Inclusivo	6 - Apoyo para la adquisición de Tractores y Maquinaria Especializada otorgado	1501 - Subsecretaría de Agricultura	Tasa de Variación de tractores entregados a productores	{ (Total de tractores entregados a productores 2024 / total de tractores entregados a productores 2023) - 1 } * 100	Tasa de Variación	0	Producto	Ascendente	Jul-Dic	-	Componente cancelado
3.-Desarrollo Económico	15.-Secretaría del Campo	129.-Programa de Fomento a la Agricultura	1 - Sanidad e Inocuidad Agrícola (Prácticas Fitosanitarias de Inocuidad)	1501 - Subsecretaría de Agricultura	Porcentaje de apoyos entregados	{ Total de apoyos entregados / Total de solicitudes de apoyos recibidas } * 100	Porcentaje	100	Producto	Constante	Ene-Jun	-	De acuerdo con la periodicidad del indicador, no le corresponde resultado.
3.-Desarrollo Económico	15.-Secretaría del Campo	129.-Programa de Fomento a la Agricultura	1 - Sanidad e Inocuidad Agrícola (Prácticas Fitosanitarias de Inocuidad)	1501 - Subsecretaría de Agricultura	Porcentaje de apoyos entregados	{ Total de apoyos entregados / Total de solicitudes de apoyos recibidas } * 100	Porcentaje	100	Producto	Constante	Jul-Dic	-	De acuerdo con la periodicidad del indicador, no le corresponde resultado.
3.-Desarrollo Económico	15.-Secretaría del Campo	129.-Programa de Fomento a la Agricultura	2 - Apoyos otorgados a deudores de la C.F.E.	1501 - Subsecretaría de Agricultura	Porcentaje de apoyos entregados	{ Total de apoyos entregados / Total de solicitudes de apoyo recibidas } * 100	Porcentaje	100	Producto	Constante	Ene-Jun	-	De acuerdo con la periodicidad del indicador, no le corresponde resultado.

Reporte de avance de metas de los indicadores a nivel COMPONENTE de los Programas Presupuestarios que conforman el Presupuesto 2024

Sector	Dependencia	Programa	Componente	U. Responsable	Indicador	Método	U. Medida	Meta	Tipo	Sentido	Periodo	Resultado	Observación
3-Desarrollo Económico	15-Secretaría del Campo	129-Programa de Fomento a la Agricultura	2 -Apoyos otorgados a deudores de la C.F.E.	1501 - Subsecretaría de Agricultura	Porcentaje de apoyos entregados	(Total de apoyos entregados / Total de solicitudes de apoyo recibidas) * 100	Porcentaje	100	Producto	Constante	Jul-Dic	-	De acuerdo con la periodicidad del indicador, no le corresponde resultado.
3-Desarrollo Económico	15-Secretaría del Campo	129-Programa de Fomento a la Agricultura	3 -Tecnificación e infraestructura para el bienestar	1501 - Subsecretaría de Agricultura	Porcentaje de apoyos otorgados	(Total de apoyos entregados / Total de solicitudes de apoyos recibidas) * 100	Porcentaje	100	Producto	Constante	Ene-Jun	-	De acuerdo con la periodicidad del indicador, no le corresponde resultado.
3-Desarrollo Económico	15-Secretaría del Campo	129-Programa de Fomento a la Agricultura	3 -Tecnificación e infraestructura para el bienestar	1501 - Subsecretaría de Agricultura	Porcentaje de apoyos otorgados	(Total de apoyos entregados / Total de solicitudes de apoyos recibidas) * 100	Porcentaje	100	Producto	Constante	Jul-Dic	-	De acuerdo con la periodicidad del indicador, no le corresponde resultado.
3-Desarrollo Económico	15-Secretaría del Campo	129-Programa de Fomento a la Agricultura	4 -Apoyos para afectaciones por contingencias climatológicas entregados.	1501 - Subsecretaría de Agricultura	Porcentaje apoyo otorgado	(Total de apoyos entregados / Total de solicitudes de apoyos recibidas) * 100	Porcentaje	100	Producto	Ascendente	Ene-Jun	-	De acuerdo con la periodicidad del indicador, no le corresponde resultado.
3-Desarrollo Económico	15-Secretaría del Campo	129-Programa de Fomento a la Agricultura	4 -Apoyos para afectaciones por contingencias climatológicas entregados.	1501 - Subsecretaría de Agricultura	Porcentaje apoyo otorgado	(Total de apoyos entregados / Total de solicitudes de apoyos recibidas) * 100	Porcentaje	100	Producto	Ascendente	Jul-Dic	-	De acuerdo con la periodicidad del indicador, no le corresponde resultado.
3-Desarrollo Económico	15-Secretaría del Campo	131-Programa del Bienestar Pecuario	1 - Ganadería para el bienestar	1504 - Subsecretaría de Ganadería	Porcentaje de productores pecuarios apoyados	(Total de productores apoyados / Total de productores que hicieron solicitud en el estado) * 100	Porcentaje	100	Producto	Ascendente	Ene-Jun	-	De acuerdo con la periodicidad del indicador, no le corresponde resultado.
3-Desarrollo Económico	15-Secretaría del Campo	131-Programa del Bienestar Pecuario	1 - Ganadería para el bienestar	1504 - Subsecretaría de Ganadería	Porcentaje de productores pecuarios apoyados	(Total de productores apoyados / Total de productores que hicieron solicitud en el estado) * 100	Porcentaje	100	Producto	Ascendente	Jul-Dic	-	De acuerdo con la periodicidad del indicador, no le corresponde resultado.
3-Desarrollo Económico	15-Secretaría del Campo	131-Programa del Bienestar Pecuario	2 -Semetales y mejoramiento genético	1504 - Subsecretaría de Ganadería	Porcentaje de productores beneficiados	(Total de productores que reciben apoyo / Total de productores que solicitan apoyo) * 100	Porcentaje	100	Producto	Ascendente	Ene-Jun	-	De acuerdo con la periodicidad del indicador, no le corresponde resultado.
3-Desarrollo Económico	15-Secretaría del Campo	131-Programa del Bienestar Pecuario	2 -Semetales y mejoramiento genético	1504 - Subsecretaría de Ganadería	Porcentaje de productores beneficiados	(Total de productores que reciben apoyo / Total de productores que solicitan apoyo) * 100	Porcentaje	100	Producto	Ascendente	Jul-Dic	-	De acuerdo con la periodicidad del indicador, no le corresponde resultado.
3-Desarrollo Económico	15-Secretaría del Campo	131-Programa del Bienestar Pecuario	3 - Bienestar pecuario	1504 - Subsecretaría de Ganadería	Porcentaje de Apoyos e incentivos otorgados para la realización y participación de eventos, ferias, exposiciones ganaderas	(Total de eventos apoyados / Total de solicitudes de apoyo para eventos recibidas) * 100	Porcentaje	100	Producto	Ascendente	Ene-Jun	-	De acuerdo con la periodicidad del indicador, no le corresponde resultado.
3-Desarrollo Económico	15-Secretaría del Campo	131-Programa del Bienestar Pecuario	3 - Bienestar pecuario	1504 - Subsecretaría de Ganadería	Porcentaje de Apoyos e incentivos otorgados para la realización y participación de eventos, ferias, exposiciones ganaderas	(Total de eventos apoyados / Total de solicitudes de apoyo para eventos recibidas) * 100	Porcentaje	100	Producto	Ascendente	Jul-Dic	-	De acuerdo con la periodicidad del indicador, no le corresponde resultado.
3-Desarrollo Económico	15-Secretaría del Campo	131-Programa del Bienestar Pecuario	4 - Fomento para el bienestar pecuario realizado	1504 - Subsecretaría de Ganadería	Porcentaje de los productores beneficiados con apoyo de Fomento para el Bienestar pecuario	(Total de productores apoyados otorgados de fomento para el bienestar pecuario / Total de productores otorgados de fomento para el bienestar pecuario que solicitan apoyo) * 100	Porcentaje	100	Producto	Ascendente	Ene-Jun	-	De acuerdo con la periodicidad del indicador, no le corresponde resultado.
3-Desarrollo Económico	15-Secretaría del Campo	131-Programa del Bienestar Pecuario	4 - Fomento para el bienestar pecuario realizado	1504 - Subsecretaría de Ganadería	Porcentaje de los productores beneficiados con apoyo de Fomento para el Bienestar pecuario	(Total de productores apoyados otorgados de fomento para el bienestar pecuario / Total de productores otorgados de fomento para el bienestar pecuario que solicitan apoyo) * 100	Porcentaje	100	Producto	Ascendente	Jul-Dic	-	De acuerdo con la periodicidad del indicador, no le corresponde resultado.
3-Desarrollo Económico	15-Secretaría del Campo	131-Programa del Bienestar Pecuario	5 - Apoyo entregado de paquetes pecuarios de traspaso	1504 - Subsecretaría de Ganadería	Porcentaje de productores beneficiados con paquetes pecuarios	(Total de productores apoyados / Total de solicitudes de apoyos recibidas) * 100	Porcentaje	30	Producto	Ascendente	Ene-Jun	-	De acuerdo con la periodicidad del indicador, no le corresponde resultado.
3-Desarrollo Económico	15-Secretaría del Campo	131-Programa del Bienestar Pecuario	5 - Apoyo entregado de paquetes pecuarios de traspaso	1504 - Subsecretaría de Ganadería	Porcentaje de productores beneficiados con paquetes pecuarios	(Total de productores apoyados / Total de solicitudes de apoyos recibidas) * 100	Porcentaje	30	Producto	Ascendente	Jul-Dic	-	De acuerdo con la periodicidad del indicador, no le corresponde resultado.
3-Desarrollo Económico	15-Secretaría del Campo	131-Programa del Bienestar Pecuario	6 - Apoyo entregado para complemento nutricional Apícola	1504 - Subsecretaría de Ganadería	Porcentaje de productores apícolas beneficiados	(Total de productores apoyados / Total de solicitudes de apoyos programados) * 100	Porcentaje	40	Producto	Ascendente	Ene-Jun	-	De acuerdo con la periodicidad del indicador, no le corresponde resultado.
3-Desarrollo Económico	15-Secretaría del Campo	131-Programa del Bienestar Pecuario	6 - Apoyo entregado para complemento nutricional Apícola	1504 - Subsecretaría de Ganadería	Porcentaje de productores apícolas beneficiados	(Total de productores apoyados / Total de solicitudes de apoyos programados) * 100	Porcentaje	40	Producto	Ascendente	Jul-Dic	-	De acuerdo con la periodicidad del indicador, no le corresponde resultado.
3-Desarrollo Económico	15-Secretaría del Campo	131-Programa del Bienestar Pecuario	7 - Apoyos entregados en el Programa Crédito Ganadero	1504 - Subsecretaría de Ganadería	Porcentaje de apoyos para Créditos Ganaderos	(Número de apoyos de créditos otorgados / Total de apoyos de créditos programados) * 100	Porcentaje	20	Producto	Ascendente	Ene-Jun	-	De acuerdo con la periodicidad del indicador, no le corresponde resultado.
3-Desarrollo Económico	15-Secretaría del Campo	131-Programa del Bienestar Pecuario	7 - Apoyos entregados en el Programa Crédito Ganadero	1504 - Subsecretaría de Ganadería	Porcentaje de apoyos para Créditos Ganaderos	(Número de apoyos de créditos otorgados / Total de apoyos de créditos programados) * 100	Porcentaje	20	Producto	Ascendente	Jul-Dic	-	De acuerdo con la periodicidad del indicador, no le corresponde resultado.
3-Desarrollo Económico	15-Secretaría del Campo	132-Programa para la Reactivación Pecuaría	1 - Apoyos emergentes pecuarios por siniestros climatológicos otorgados	1504 - Subsecretaría de Ganadería	Porcentaje de apoyos económicos y en especie entregados	(Número de apoyos económicos y en especie implementados / Total de apoyos económicos y en especie solicitados programados) * 100	Porcentaje	80	Producto	Ascendente	Ene-Jun	-	De acuerdo con la periodicidad del indicador, no le corresponde resultado.
3-Desarrollo Económico	15-Secretaría del Campo	132-Programa para la Reactivación Pecuaría	1 - Apoyos emergentes pecuarios por siniestros climatológicos otorgados	1504 - Subsecretaría de Ganadería	Porcentaje de apoyos económicos y en especie entregados	(Número de apoyos económicos y en especie implementados / Total de apoyos económicos y en especie solicitados programados) * 100	Porcentaje	80	Producto	Ascendente	Jul-Dic	-	De acuerdo con la periodicidad del indicador, no le corresponde resultado.
3-Desarrollo Económico	15-Secretaría del Campo	132-Programa para la Reactivación Pecuaría	2 - Campaña sanitaria agropecuaria y acuícola	1504 - Subsecretaría de Ganadería	Porcentaje de implementación de convenios diversos	(Número de convenios diversos de sanidad agropecuaria y acuícola implementados / Total de convenios programados) * 100	Porcentaje	80	Producto	Ascendente	Ene-Jun	-	De acuerdo con la periodicidad del indicador, no le corresponde resultado.
3-Desarrollo Económico	15-Secretaría del Campo	132-Programa para la Reactivación Pecuaría	2 - Campaña sanitaria agropecuaria y acuícola	1504 - Subsecretaría de Ganadería	Porcentaje de implementación de convenios diversos	(Número de convenios diversos de sanidad agropecuaria y acuícola implementados / Total de convenios programados) * 100	Porcentaje	80	Producto	Ascendente	Jul-Dic	-	De acuerdo con la periodicidad del indicador, no le corresponde resultado.
3-Desarrollo Económico	15-Secretaría del Campo	132-Programa para la Reactivación Pecuaría	3 - Campañas zoonóticas	1504 - Subsecretaría de Ganadería	Porcentaje de implementación de convenios diversos de Impulso a la sanidad pecuaria	(Número de convenios diversos de sanidad agropecuaria y acuícola implementados / Total de convenios programados) * 100	Porcentaje	100	Producto	Ascendente	Ene-Jun	-	De acuerdo con la periodicidad del indicador, no le corresponde resultado.
3-Desarrollo Económico	15-Secretaría del Campo	132-Programa para la Reactivación Pecuaría	3 - Campañas zoonóticas	1504 - Subsecretaría de Ganadería	Porcentaje de implementación de convenios diversos de Impulso a la sanidad pecuaria	(Número de convenios diversos de sanidad agropecuaria y acuícola implementados / Total de convenios programados) * 100	Porcentaje	100	Producto	Ascendente	Jul-Dic	-	De acuerdo con la periodicidad del indicador, no le corresponde resultado.

Reporte de avance de metas de los indicadores a nivel COMPONENTE de los Programas Presupuestarios que conforman el Presupuesto 2024

Sector	Dependencia	Programa	Componente	U. Responsable	Indicador	Método	U. Medida	Meta	Tipo	Sentido	Periodo	Resultado	Observación
3-Desarrollo Económico	15-Secretaría del Campo	182-Programa de Servicios para el Sector Pecuario.	1 - Movilización de ganado	1504 - Subsecretaría de Ganadería	Porcentaje de productores y usuarios atendidos con guías para la movilización de ganado	(Numero de productores y usuarios atendidos con guías de movilización de ganado / Numero de usuarios programados para atender) * 100	Porcentaje	100	Producto	Ascendente	Ene-Jun	-	De acuerdo con la periodicidad del indicador, no le corresponde resultado.
3-Desarrollo Económico	15-Secretaría del Campo	182-Programa de Servicios para el Sector Pecuario.	1 - Movilización de ganado	1504 - Subsecretaría de Ganadería	Porcentaje de productores y usuarios atendidos con guías para la movilización de ganado	(Numero de productores y usuarios atendidos con guías de movilización de ganado / Numero de usuarios programados para atender) * 100	Porcentaje	100	Producto	Ascendente	Jul-Dic	-	De acuerdo con la periodicidad del indicador, no le corresponde resultado.
3-Desarrollo Económico	15-Secretaría del Campo	186-Programa de Servicios para la Reactivación Rural	1 - Apoyo acuícola	1507 - Subsecretaría de Desarrollo Rural	Porcentaje de productores acuícolas atendidos	(Total de apoyos entregados / Total de apoyos programados) * 100	Porcentaje	90	Producto	Ascendente	Ene-Jun	-	De acuerdo con la periodicidad del indicador, no le corresponde resultado.
3-Desarrollo Económico	15-Secretaría del Campo	186-Programa de Servicios para la Reactivación Rural	1 - Apoyo acuícola	1507 - Subsecretaría de Desarrollo Rural	Porcentaje de productores acuícolas atendidos	(Total de apoyos entregados / Total de apoyos programados) * 100	Porcentaje	90	Producto	Ascendente	Jul-Dic	-	De acuerdo con la periodicidad del indicador, no le corresponde resultado.
3-Desarrollo Económico	15-Secretaría del Campo	186-Programa de Servicios para la Reactivación Rural	2 - Viveros	1507 - Subsecretaría de Desarrollo Rural	Porcentaje de servicios forestales atendidos	(total de servicios forestales atendidos / Total de apoyos programados) * 100	Porcentaje	90	Producto	Ascendente	Ene-Jun	-	De acuerdo con la periodicidad del indicador, no le corresponde resultado.
3-Desarrollo Económico	15-Secretaría del Campo	186-Programa de Servicios para la Reactivación Rural	2 - Viveros	1507 - Subsecretaría de Desarrollo Rural	Porcentaje de servicios forestales atendidos	(total de servicios forestales atendidos / Total de apoyos programados) * 100	Porcentaje	90	Producto	Ascendente	Jul-Dic	-	De acuerdo con la periodicidad del indicador, no le corresponde resultado.
3-Desarrollo Económico	15-Secretaría del Campo	186-Programa de Servicios para la Reactivación Rural	3 - Construcción rural para el bienestar	1507 - Subsecretaría de Desarrollo Rural	Porcentaje de obras entregadas	(total de obras entregadas / Total de obras programadas) * 100	Porcentaje	98	Producto	Ascendente	Ene-Jun	-	De acuerdo con la periodicidad del indicador, no le corresponde resultado.
3-Desarrollo Económico	15-Secretaría del Campo	186-Programa de Servicios para la Reactivación Rural	3 - Construcción rural para el bienestar	1507 - Subsecretaría de Desarrollo Rural	Porcentaje de obras entregadas	(total de obras entregadas / Total de obras programadas) * 100	Porcentaje	98	Producto	Ascendente	Jul-Dic	-	De acuerdo con la periodicidad del indicador, no le corresponde resultado.
3-Desarrollo Económico	15-Secretaría del Campo	186-Programa de Servicios para la Reactivación Rural	4 - Acciones para combatir el lirio acuático, realizadas	1507 - Subsecretaría de Desarrollo Rural	Porcentaje de hectáreas de lirio triturado	(Total de hectáreas atendidas para combatir el lirio acuático / Total de hectáreas programadas para combatir el lirio acuático) * 100	Porcentaje	70	Producto	Ascendente	Ene-Jun	-	De acuerdo con la periodicidad del indicador, no le corresponde resultado.
3-Desarrollo Económico	15-Secretaría del Campo	186-Programa de Servicios para la Reactivación Rural	4 - Acciones para combatir el lirio acuático, realizadas	1507 - Subsecretaría de Desarrollo Rural	Porcentaje de hectáreas de lirio triturado	(Total de hectáreas atendidas para combatir el lirio acuático / Total de hectáreas programadas para combatir el lirio acuático) * 100	Porcentaje	70	Producto	Ascendente	Jul-Dic	-	De acuerdo con la periodicidad del indicador, no le corresponde resultado.
3-Desarrollo Económico	15-Secretaría del Campo	186-Programa de Servicios para la Reactivación Rural	5 - Registro en padrón de beneficiarios	1507 - Subsecretaría de Desarrollo Rural	Porcentaje de apoyos registrados	(Total de apoyos entregados / Total de solicitudes de apoyos recibidas) * 100	Porcentaje	100	Producto	Ascendente	Ene-Jun	-	De acuerdo con la periodicidad del indicador, no le corresponde resultado.
3-Desarrollo Económico	15-Secretaría del Campo	186-Programa de Servicios para la Reactivación Rural	5 - Registro en padrón de beneficiarios	1507 - Subsecretaría de Desarrollo Rural	Porcentaje de apoyos registrados	(Total de apoyos entregados / Total de solicitudes de apoyos recibidas) * 100	Porcentaje	100	Producto	Ascendente	Jul-Dic	-	De acuerdo con la periodicidad del indicador, no le corresponde resultado.
3-Desarrollo Económico	15-Secretaría del Campo	187-Programa de Desarrollo para la Reactivación Rural	1 - Tecnificación, infraestructura e insumos para el bienestar, otorgados	1507 - Subsecretaría de Desarrollo Rural	Porcentaje de apoyos a productores	(Total de productores beneficiados para el incremento de la productividad / Total de productores programados por beneficiar) * 100	Porcentaje	24	Producto	Ascendente	Ene-Jun	-	De acuerdo con la periodicidad del indicador, no le corresponde resultado.
3-Desarrollo Económico	15-Secretaría del Campo	187-Programa de Desarrollo para la Reactivación Rural	1 - Tecnificación, infraestructura e insumos para el bienestar, otorgados	1507 - Subsecretaría de Desarrollo Rural	Porcentaje de apoyos a productores	(Total de productores beneficiados para el incremento de la productividad / Total de productores programados por beneficiar) * 100	Porcentaje	24	Producto	Ascendente	Jul-Dic	-	De acuerdo con la periodicidad del indicador, no le corresponde resultado.
3-Desarrollo Económico	15-Secretaría del Campo	187-Programa de Desarrollo para la Reactivación Rural	2 - Construcción rural para el bienestar, entregados	1507 - Subsecretaría de Desarrollo Rural	Porcentaje de implementación de apoyos diversos	(Total de apoyos entregados / Total de apoyos programados) * 100	Porcentaje	85	Producto	Ascendente	Ene-Jun	-	De acuerdo con la periodicidad del indicador, no le corresponde resultado.
3-Desarrollo Económico	15-Secretaría del Campo	187-Programa de Desarrollo para la Reactivación Rural	2 - Construcción rural para el bienestar, entregados	1507 - Subsecretaría de Desarrollo Rural	Porcentaje de implementación de apoyos diversos	(Total de apoyos entregados / Total de apoyos programados) * 100	Porcentaje	85	Producto	Ascendente	Jul-Dic	-	De acuerdo con la periodicidad del indicador, no le corresponde resultado.
3-Desarrollo Económico	15-Secretaría del Campo	187-Programa de Desarrollo para la Reactivación Rural	3 - Subsidios a los productores para afrontar la sequía	1507 - Subsecretaría de Desarrollo Rural	Porcentaje de implementación de convenios diversos sanidad agropecuaria y acuícola	(Total de convenios de sanidad agropecuaria y acuícola realizados / Total de convenios de sanidad agropecuaria y acuícola programados) * 100	Porcentaje	100	Producto	Constante	Ene-Jun	-	De acuerdo con la periodicidad del indicador, no le corresponde resultado.
3-Desarrollo Económico	15-Secretaría del Campo	187-Programa de Desarrollo para la Reactivación Rural	3 - Subsidios a los productores para afrontar la sequía	1507 - Subsecretaría de Desarrollo Rural	Porcentaje de implementación de convenios diversos sanidad agropecuaria y acuícola	(Total de convenios de sanidad agropecuaria y acuícola realizados / Total de convenios de sanidad agropecuaria y acuícola programados) * 100	Porcentaje	100	Producto	Constante	Jul-Dic	-	De acuerdo con la periodicidad del indicador, no le corresponde resultado.
3-Desarrollo Económico	15-Secretaría del Campo	187-Programa de Desarrollo para la Reactivación Rural	4 - Extensionismo	1507 - Subsecretaría de Desarrollo Rural	Porcentaje de apoyos otorgados	(Total de apoyos entregados / Total de apoyos programados) * 100	Porcentaje	100	Producto	Ascendente	Ene-Jun	-	De acuerdo con la periodicidad del indicador, no le corresponde resultado.
3-Desarrollo Económico	15-Secretaría del Campo	187-Programa de Desarrollo para la Reactivación Rural	4 - Extensionismo	1507 - Subsecretaría de Desarrollo Rural	Porcentaje de apoyos otorgados	(Total de apoyos entregados / Total de apoyos programados) * 100	Porcentaje	100	Producto	Ascendente	Jul-Dic	-	De acuerdo con la periodicidad del indicador, no le corresponde resultado.
3-Desarrollo Económico	15-Secretaría del Campo	187-Programa de Desarrollo para la Reactivación Rural	5 - Convenios con participación de dependencias federales	1507 - Subsecretaría de Desarrollo Rural	Porcentaje de Convenios diversos de sanidad agropecuaria y acuícola	(Número de convenios diversos implementados / Total de convenios programados) * 100	Porcentaje	100	Producto	Constante	Ene-Mar	0	No se tienen metas programadas en el primer trimestre
3-Desarrollo Económico	15-Secretaría del Campo	187-Programa de Desarrollo para la Reactivación Rural	5 - Convenios con participación de dependencias federales	1507 - Subsecretaría de Desarrollo Rural	Porcentaje de Convenios diversos de sanidad agropecuaria y acuícola	(Número de convenios diversos implementados / Total de convenios programados) * 100	Porcentaje	100	Producto	Constante	Abr-Jun	-	De acuerdo con la periodicidad del indicador, no le corresponde resultado.
3-Desarrollo Económico	15-Secretaría del Campo	187-Programa de Desarrollo para la Reactivación Rural	5 - Convenios con participación de dependencias federales	1507 - Subsecretaría de Desarrollo Rural	Porcentaje de Convenios diversos de sanidad agropecuaria y acuícola	(Número de convenios diversos implementados / Total de convenios programados) * 100	Porcentaje	100	Producto	Constante	Jul-Sep	-	De acuerdo con la periodicidad del indicador, no le corresponde resultado.
3-Desarrollo Económico	15-Secretaría del Campo	187-Programa de Desarrollo para la Reactivación Rural	5 - Convenios con participación de dependencias federales	1507 - Subsecretaría de Desarrollo Rural	Porcentaje de Convenios diversos de sanidad agropecuaria y acuícola	(Número de convenios diversos implementados / Total de convenios programados) * 100	Porcentaje	100	Producto	Constante	Oct-Dic	-	De acuerdo con la periodicidad del indicador, no le corresponde resultado.

Reporte de avance de metas de los indicadores a nivel COMPONENTE de los Programas Presupuestarios que conforman el Presupuesto 2024

Sector	Dependencia	Programa	Componente	U. Responsable	Indicador	Método	U. Medida	Meta	Tipo	Sentido	Periodo	Resultado	Observación
4.-Desarrollo Social	16.-Secretaría de las Mujeres	162.-Generar una cultura de paz mediante el empoderamiento de las mujeres en el estado de Zacatecas.	1 - Empoderamiento integral de las mujeres en el estado de Zacatecas impulsado.	1601 - Dirección de Empoderamiento	Porcentaje de eventos de promoción a mujeres empresarias	{ Eventos de promoción ejecutados / Eventos de promoción programados } * 100	Porcentaje	100	Producto	Ascendente	Ene-Mar	12.5	Se llevaron a cabo cursos y conferencias, para impulsar el empoderamiento de las mujeres en el estado, reprogramando los eventos masivos, por la veda electoral.
4.-Desarrollo Social	16.-Secretaría de las Mujeres	162.-Generar una cultura de paz mediante el empoderamiento de las mujeres en el estado de Zacatecas.	1 - Empoderamiento integral de las mujeres en el estado de Zacatecas impulsado.	1601 - Dirección de Empoderamiento	Porcentaje de eventos de promoción a mujeres empresarias	{ Eventos de promoción ejecutados / Eventos de promoción programados } * 100	Porcentaje	100	Producto	Ascendente	Abr-Jun	-	De acuerdo con la periodicidad del indicador, no le corresponde resultado.
4.-Desarrollo Social	16.-Secretaría de las Mujeres	162.-Generar una cultura de paz mediante el empoderamiento de las mujeres en el estado de Zacatecas.	1 - Empoderamiento integral de las mujeres en el estado de Zacatecas impulsado.	1601 - Dirección de Empoderamiento	Porcentaje de eventos de promoción a mujeres empresarias	{ Eventos de promoción ejecutados / Eventos de promoción programados } * 100	Porcentaje	100	Producto	Ascendente	Jul-Sep	-	De acuerdo con la periodicidad del indicador, no le corresponde resultado.
4.-Desarrollo Social	16.-Secretaría de las Mujeres	162.-Generar una cultura de paz mediante el empoderamiento de las mujeres en el estado de Zacatecas.	1 - Empoderamiento integral de las mujeres en el estado de Zacatecas impulsado.	1601 - Dirección de Empoderamiento	Porcentaje de eventos de promoción a mujeres empresarias	{ Eventos de promoción ejecutados / Eventos de promoción programados } * 100	Porcentaje	100	Producto	Ascendente	Oct-Dic	-	De acuerdo con la periodicidad del indicador, no le corresponde resultado.
4.-Desarrollo Social	16.-Secretaría de las Mujeres	162.-Generar una cultura de paz mediante el empoderamiento de las mujeres en el estado de Zacatecas.	2 - Recuperación de cartera vencida del Fondo para el Fomento Productivo de la Mujer por Decreto Gubernativo extinguido.	1601 - Dirección de Empoderamiento	Porcentaje de cartera vencida recuperada	{ Número de Creditos recuperado / Número de créditos vencidos } * 100	Porcentaje	100	Producto	Ascendente	Ene-Mar	25	Se dio gestión al proceso de delegación de la cartera vencida, en la 6a. sesión del Comité Técnico.
4.-Desarrollo Social	16.-Secretaría de las Mujeres	162.-Generar una cultura de paz mediante el empoderamiento de las mujeres en el estado de Zacatecas.	2 - Recuperación de cartera vencida del Fondo para el Fomento Productivo de la Mujer por Decreto Gubernativo extinguido.	1601 - Dirección de Empoderamiento	Porcentaje de cartera vencida recuperada	{ Número de Creditos recuperado / Número de créditos vencidos } * 100	Porcentaje	100	Producto	Ascendente	Abr-Jun	-	De acuerdo con la periodicidad del indicador, no le corresponde resultado.
4.-Desarrollo Social	16.-Secretaría de las Mujeres	162.-Generar una cultura de paz mediante el empoderamiento de las mujeres en el estado de Zacatecas.	2 - Recuperación de cartera vencida del Fondo para el Fomento Productivo de la Mujer por Decreto Gubernativo extinguido.	1601 - Dirección de Empoderamiento	Porcentaje de cartera vencida recuperada	{ Número de Creditos recuperado / Número de créditos vencidos } * 100	Porcentaje	100	Producto	Ascendente	Jul-Sep	-	De acuerdo con la periodicidad del indicador, no le corresponde resultado.
4.-Desarrollo Social	16.-Secretaría de las Mujeres	162.-Generar una cultura de paz mediante el empoderamiento de las mujeres en el estado de Zacatecas.	2 - Recuperación de cartera vencida del Fondo para el Fomento Productivo de la Mujer por Decreto Gubernativo extinguido.	1601 - Dirección de Empoderamiento	Porcentaje de cartera vencida recuperada	{ Número de Creditos recuperado / Número de créditos vencidos } * 100	Porcentaje	100	Producto	Ascendente	Oct-Dic	-	De acuerdo con la periodicidad del indicador, no le corresponde resultado.
4.-Desarrollo Social	16.-Secretaría de las Mujeres	162.-Generar una cultura de paz mediante el empoderamiento de las mujeres en el estado de Zacatecas.	3 - Programas de Financiamiento de Gobierno del Estado con Perspectiva de Género monitoreados.	1601 - Dirección de Empoderamiento	Porcentaje de programas de financiamiento revisados	{ Programas de financiamiento revizados / Programas de financiamiento Publicados } * 100	Porcentaje	90	Producto	Ascendente	Ene-Mar	22.22	Se llevó a cabo el monitoreo a los programas de financiamiento de FIRA Y FONDO PLATA.
4.-Desarrollo Social	16.-Secretaría de las Mujeres	162.-Generar una cultura de paz mediante el empoderamiento de las mujeres en el estado de Zacatecas.	3 - Programas de Financiamiento de Gobierno del Estado con Perspectiva de Género monitoreados.	1601 - Dirección de Empoderamiento	Porcentaje de programas de financiamiento revisados	{ Programas de financiamiento revizados / Programas de financiamiento Publicados } * 100	Porcentaje	90	Producto	Ascendente	Abr-Jun	-	De acuerdo con la periodicidad del indicador, no le corresponde resultado.
4.-Desarrollo Social	16.-Secretaría de las Mujeres	162.-Generar una cultura de paz mediante el empoderamiento de las mujeres en el estado de Zacatecas.	3 - Programas de Financiamiento de Gobierno del Estado con Perspectiva de Género monitoreados.	1601 - Dirección de Empoderamiento	Porcentaje de programas de financiamiento revisados	{ Programas de financiamiento revizados / Programas de financiamiento Publicados } * 100	Porcentaje	90	Producto	Ascendente	Jul-Sep	-	De acuerdo con la periodicidad del indicador, no le corresponde resultado.
4.-Desarrollo Social	16.-Secretaría de las Mujeres	162.-Generar una cultura de paz mediante el empoderamiento de las mujeres en el estado de Zacatecas.	3 - Programas de Financiamiento de Gobierno del Estado con Perspectiva de Género monitoreados.	1601 - Dirección de Empoderamiento	Porcentaje de programas de financiamiento revisados	{ Programas de financiamiento revizados / Programas de financiamiento Publicados } * 100	Porcentaje	90	Producto	Ascendente	Oct-Dic	-	De acuerdo con la periodicidad del indicador, no le corresponde resultado.
4.-Desarrollo Social	16.-Secretaría de las Mujeres	163.-Acciones afirmativas en coordinación con las instancias municipales de las mujeres del estado de Zacatecas	1 - Programa de Fortalecimiento a las Instancias Municipales por la Paz de las Mujeres (PROFIPAZ), implementado	1607 - Dirección de Transversalidad	Porcentaje de instancias municipales de las mujeres que implementan su plan de Trabajo para la Institucionalización y transversalización de la perspectiva de género.	{ Número de Instancias Municipales de las Mujeres que implementan su Plan de trabajo / Número de IMM que reciben el recurso } * 100	Porcentaje	93	Producto	Ascendente	Ene-Mar	0	Programa PROFIPAZ, Aprobado, publicado y en proceso de implementación con un avance del 15 %
4.-Desarrollo Social	16.-Secretaría de las Mujeres	163.-Acciones afirmativas en coordinación con las instancias municipales de las mujeres del estado de Zacatecas	1 - Programa de Fortalecimiento a las Instancias Municipales por la Paz de las Mujeres (PROFIPAZ), implementado	1607 - Dirección de Transversalidad	Porcentaje de instancias municipales de las mujeres que implementan su plan de Trabajo para la Institucionalización y transversalización de la perspectiva de género.	{ Número de Instancias Municipales de las Mujeres que implementan su Plan de trabajo / Número de IMM que reciben el recurso } * 100	Porcentaje	93	Producto	Ascendente	Abr-Jun	-	De acuerdo con la periodicidad del indicador, no le corresponde resultado.
4.-Desarrollo Social	16.-Secretaría de las Mujeres	163.-Acciones afirmativas en coordinación con las instancias municipales de las mujeres del estado de Zacatecas	1 - Programa de Fortalecimiento a las Instancias Municipales por la Paz de las Mujeres (PROFIPAZ), implementado	1607 - Dirección de Transversalidad	Porcentaje de instancias municipales de las mujeres que implementan su plan de Trabajo para la Institucionalización y transversalización de la perspectiva de género.	{ Número de Instancias Municipales de las Mujeres que implementan su Plan de trabajo / Número de IMM que reciben el recurso } * 100	Porcentaje	93	Producto	Ascendente	Jul-Sep	-	De acuerdo con la periodicidad del indicador, no le corresponde resultado.

Reporte de avance de metas de los indicadores a nivel COMPONENTE de los Programas Presupuestarios que conforman el Presupuesto 2024

Sector	Dependencia	Programa	Componente	U. Responsable	Indicador	Método	U. Medida	Meta	Tipo	Sentido	Periodo	Resultado	Observación
4.-Desarrollo Social	16.-Secretaría de las Mujeres	163.-Acciones afirmativas en coordinación con las instancias municipales de las mujeres del estado de Zacatecas	1 - Programa de Fortalecimiento a las Instancias Municipales por la Paz de las Mujeres (PROFIPA2), implementado	1607 - Dirección de Transversalidad	Porcentaje de instancias municipales de las mujeres que implementan su plan de Trabajo para la Institucionalización y transversalización de la perspectiva de género.	{ Número de Instancias Municipales de las Mujeres que implementan su Plan de trabajo / Número de IMM que reciben el recurso } * 100	Porcentaje	93	Producto	Ascendente	Oct-Dic	-	De acuerdo con la periodicidad del indicador, no le corresponde resultado.
4.-Desarrollo Social	16.-Secretaría de las Mujeres	164.-La Nueva Gobernanza por la igualdad sustantiva entre mujeres y hombres	1 - Programa para la Igualdad entre Mujeres y Hombres del Estado de Zacatecas (Proigualdaz) aprobado, implementado y vigilado.	1607 - Dirección de Transversalidad	Porcentaje de avance en la implementación del programa PROIGUALDADEZ	{ Programa aprobado / Programa proyectado } * 100	Porcentaje	100	Producto	Ascendente	Ene-Mar	0	Las actividades previstas en el PROIGUALDADEZ, se reprogramaron para iniciar en el mes de abril.
4.-Desarrollo Social	16.-Secretaría de las Mujeres	164.-La Nueva Gobernanza por la igualdad sustantiva entre mujeres y hombres	1 - Programa para la Igualdad entre Mujeres y Hombres del Estado de Zacatecas (Proigualdaz) aprobado, implementado y vigilado.	1607 - Dirección de Transversalidad	Porcentaje de avance en la implementación del programa PROIGUALDADEZ	{ Programa aprobado / Programa proyectado } * 100	Porcentaje	100	Producto	Ascendente	Abr-Jun	-	De acuerdo con la periodicidad del indicador, no le corresponde resultado.
4.-Desarrollo Social	16.-Secretaría de las Mujeres	164.-La Nueva Gobernanza por la igualdad sustantiva entre mujeres y hombres	1 - Programa para la Igualdad entre Mujeres y Hombres del Estado de Zacatecas (Proigualdaz) aprobado, implementado y vigilado.	1607 - Dirección de Transversalidad	Porcentaje de avance en la implementación del programa PROIGUALDADEZ	{ Programa aprobado / Programa proyectado } * 100	Porcentaje	100	Producto	Ascendente	Jul-Sep	-	De acuerdo con la periodicidad del indicador, no le corresponde resultado.
4.-Desarrollo Social	16.-Secretaría de las Mujeres	164.-La Nueva Gobernanza por la igualdad sustantiva entre mujeres y hombres	1 - Programa para la Igualdad entre Mujeres y Hombres del Estado de Zacatecas (Proigualdaz) aprobado, implementado y vigilado.	1607 - Dirección de Transversalidad	Porcentaje de avance en la implementación del programa PROIGUALDADEZ	{ Programa aprobado / Programa proyectado } * 100	Porcentaje	100	Producto	Ascendente	Oct-Dic	-	De acuerdo con la periodicidad del indicador, no le corresponde resultado.
4.-Desarrollo Social	16.-Secretaría de las Mujeres	164.-La Nueva Gobernanza por la igualdad sustantiva entre mujeres y hombres	2 - Acuerdos del Sistema para la Igualdad entre Mujeres y Hombres del Estado de Zacatecas adoptados.	1607 - Dirección de Transversalidad	Porcentaje de avance a los acuerdos del Sistema para la Igualdad entre Mujeres y Hombres del Estado de Zacatecas	{ Acuerdos aprobados / Acuerdos programados } * 100	Porcentaje	100	Producto	Ascendente	Ene-Mar	0	Se reprogramó la sesión del sistema,
4.-Desarrollo Social	16.-Secretaría de las Mujeres	164.-La Nueva Gobernanza por la igualdad sustantiva entre mujeres y hombres	2 - Acuerdos del Sistema para la Igualdad entre Mujeres y Hombres del Estado de Zacatecas adoptados.	1607 - Dirección de Transversalidad	Porcentaje de avance a los acuerdos del Sistema para la Igualdad entre Mujeres y Hombres del Estado de Zacatecas	{ Acuerdos aprobados / Acuerdos programados } * 100	Porcentaje	100	Producto	Ascendente	Abr-Jun	-	De acuerdo con la periodicidad del indicador, no le corresponde resultado.
4.-Desarrollo Social	16.-Secretaría de las Mujeres	164.-La Nueva Gobernanza por la igualdad sustantiva entre mujeres y hombres	2 - Acuerdos del Sistema para la Igualdad entre Mujeres y Hombres del Estado de Zacatecas adoptados.	1607 - Dirección de Transversalidad	Porcentaje de avance a los acuerdos del Sistema para la Igualdad entre Mujeres y Hombres del Estado de Zacatecas	{ Acuerdos aprobados / Acuerdos programados } * 100	Porcentaje	100	Producto	Ascendente	Jul-Sep	-	De acuerdo con la periodicidad del indicador, no le corresponde resultado.
4.-Desarrollo Social	16.-Secretaría de las Mujeres	164.-La Nueva Gobernanza por la igualdad sustantiva entre mujeres y hombres	2 - Acuerdos del Sistema para la Igualdad entre Mujeres y Hombres del Estado de Zacatecas adoptados.	1607 - Dirección de Transversalidad	Porcentaje de avance a los acuerdos del Sistema para la Igualdad entre Mujeres y Hombres del Estado de Zacatecas	{ Acuerdos aprobados / Acuerdos programados } * 100	Porcentaje	100	Producto	Ascendente	Oct-Dic	-	De acuerdo con la periodicidad del indicador, no le corresponde resultado.
4.-Desarrollo Social	16.-Secretaría de las Mujeres	164.-La Nueva Gobernanza por la igualdad sustantiva entre mujeres y hombres	3 - Modelo para la igualdad entre mujeres y hombres del estado de zacatecas. Con las y los integrantes del comité para la igualdad de los entes publico implementado	1608 - Dirección de Institucionalización	Porcentaje de avance en la implementación del Modelo para la Igualdad entre Mujeres y Hombres	{ Modelo implementado / Modelo aprobado } * 100	Porcentaje	100	Producto	Ascendente	Ene-Mar	15.79	Se realizaron mesas de trabajo y gestión documental, con las y los integrantes de los Comité para la Igualdad de Gobierno del Estado.
4.-Desarrollo Social	16.-Secretaría de las Mujeres	164.-La Nueva Gobernanza por la igualdad sustantiva entre mujeres y hombres	3 - Modelo para la igualdad entre mujeres y hombres del estado de zacatecas. Con las y los integrantes del comité para la igualdad de los entes publico implementado	1608 - Dirección de Institucionalización	Porcentaje de avance en la implementación del Modelo para la Igualdad entre Mujeres y Hombres	{ Modelo implementado / Modelo aprobado } * 100	Porcentaje	100	Producto	Ascendente	Abr-Jun	-	De acuerdo con la periodicidad del indicador, no le corresponde resultado.
4.-Desarrollo Social	16.-Secretaría de las Mujeres	164.-La Nueva Gobernanza por la igualdad sustantiva entre mujeres y hombres	3 - Modelo para la igualdad entre mujeres y hombres del estado de zacatecas. Con las y los integrantes del comité para la igualdad de los entes publico implementado	1608 - Dirección de Institucionalización	Porcentaje de avance en la implementación del Modelo para la Igualdad entre Mujeres y Hombres	{ Modelo implementado / Modelo aprobado } * 100	Porcentaje	100	Producto	Ascendente	Jul-Sep	-	De acuerdo con la periodicidad del indicador, no le corresponde resultado.
4.-Desarrollo Social	16.-Secretaría de las Mujeres	164.-La Nueva Gobernanza por la igualdad sustantiva entre mujeres y hombres	3 - Modelo para la igualdad entre mujeres y hombres del estado de zacatecas. Con las y los integrantes del comité para la igualdad de los entes publico implementado	1608 - Dirección de Institucionalización	Porcentaje de avance en la implementación del Modelo para la Igualdad entre Mujeres y Hombres	{ Modelo implementado / Modelo aprobado } * 100	Porcentaje	100	Producto	Ascendente	Oct-Dic	-	De acuerdo con la periodicidad del indicador, no le corresponde resultado.
4.-Desarrollo Social	16.-Secretaría de las Mujeres	164.-La Nueva Gobernanza por la igualdad sustantiva entre mujeres y hombres	4 - Seguimiento para la ejecución del modelo para la igualdad entre mujeres y hombres del estado de Zacatecas realizado	1608 - Dirección de Institucionalización	Porcentaje de avance en la ejecución del modelo para la igualdad entre mujeres y hombres del Estado de Zacatecas	{ Modelo implementado / Modelo aprobado } * 100	Porcentaje	100	Producto	Ascendente	Ene-Mar	33.33	Se dio el seguimiento y gestión ante los Comités para la igualdad, sobre la implementación del Modelo para la Igualdad entre Mujeres y Hombres del Estado de Zacatecas.
4.-Desarrollo Social	16.-Secretaría de las Mujeres	164.-La Nueva Gobernanza por la igualdad sustantiva entre mujeres y hombres	4 - Seguimiento para la ejecución del modelo para la igualdad entre mujeres y hombres del estado de Zacatecas realizado	1608 - Dirección de Institucionalización	Porcentaje de avance en la ejecución del modelo para la igualdad entre mujeres y hombres del Estado de Zacatecas	{ Modelo implementado / Modelo aprobado } * 100	Porcentaje	100	Producto	Ascendente	Abr-Jun	-	De acuerdo con la periodicidad del indicador, no le corresponde resultado.
4.-Desarrollo Social	16.-Secretaría de las Mujeres	164.-La Nueva Gobernanza por la igualdad sustantiva entre mujeres y hombres	4 - Seguimiento para la ejecución del modelo para la igualdad entre mujeres y hombres del estado de Zacatecas realizado	1608 - Dirección de Institucionalización	Porcentaje de avance en la ejecución del modelo para la igualdad entre mujeres y hombres del Estado de Zacatecas	{ Modelo implementado / Modelo aprobado } * 100	Porcentaje	100	Producto	Ascendente	Jul-Sep	-	De acuerdo con la periodicidad del indicador, no le corresponde resultado.
4.-Desarrollo Social	16.-Secretaría de las Mujeres	164.-La Nueva Gobernanza por la igualdad sustantiva entre mujeres y hombres	4 - Seguimiento para la ejecución del modelo para la igualdad entre mujeres y hombres del estado de Zacatecas realizado	1608 - Dirección de Institucionalización	Porcentaje de avance en la ejecución del modelo para la igualdad entre mujeres y hombres del Estado de Zacatecas	{ Modelo implementado / Modelo aprobado } * 100	Porcentaje	100	Producto	Ascendente	Oct-Dic	-	De acuerdo con la periodicidad del indicador, no le corresponde resultado.

Reporte de avance de metas de los indicadores a nivel COMPONENTE de los Programas Presupuestarios que conforman el Presupuesto 2024

Sector	Dependencia	Programa	Componente	U. Responsable	Indicador	Método	U. Medida	Meta	Tipo	Sentido	Periodo	Resultado	Observación
4.-Desarrollo Social	16.-Secretaría de las Mujeres	164.-La Nueva Gobernanza por la igualdad sustantiva entre mujeres y hombres	5 - Evaluación del modelo para la igualdad entre mujeres y hombres del estado de Zacatecas en las dependencias y entidades de la administración pública estatal implementado	1608 - Dirección de Institucionalización	Porcentaje de Evaluaciones Realizadas a la implementación del Modelo	(Evaluación realizada / Evaluación Programada) * 100	Porcentaje	100	Producto	Ascendente	Ene-Mar	0	Actividad Programa a realizar en el cuarto trimestre del año
4.-Desarrollo Social	16.-Secretaría de las Mujeres	164.-La Nueva Gobernanza por la igualdad sustantiva entre mujeres y hombres	5 - Evaluación del modelo para la igualdad entre mujeres y hombres del estado de Zacatecas en las dependencias y entidades de la administración pública estatal implementado	1608 - Dirección de Institucionalización	Porcentaje de Evaluaciones Realizadas a la implementación del Modelo	(Evaluación realizada / Evaluación Programada) * 100	Porcentaje	100	Producto	Ascendente	Abr-Jun	-	De acuerdo con la periodicidad del indicador, no le corresponde resultado.
4.-Desarrollo Social	16.-Secretaría de las Mujeres	164.-La Nueva Gobernanza por la igualdad sustantiva entre mujeres y hombres	5 - Evaluación del modelo para la igualdad entre mujeres y hombres del estado de Zacatecas en las dependencias y entidades de la administración pública estatal implementado	1608 - Dirección de Institucionalización	Porcentaje de Evaluaciones Realizadas a la implementación del Modelo	(Evaluación realizada / Evaluación Programada) * 100	Porcentaje	100	Producto	Ascendente	Jul-Sep	-	De acuerdo con la periodicidad del indicador, no le corresponde resultado.
4.-Desarrollo Social	16.-Secretaría de las Mujeres	164.-La Nueva Gobernanza por la igualdad sustantiva entre mujeres y hombres	5 - Evaluación del modelo para la igualdad entre mujeres y hombres del estado de Zacatecas en las dependencias y entidades de la administración pública estatal implementado	1608 - Dirección de Institucionalización	Porcentaje de Evaluaciones Realizadas a la implementación del Modelo	(Evaluación realizada / Evaluación Programada) * 100	Porcentaje	100	Producto	Ascendente	Oct-Dic	-	De acuerdo con la periodicidad del indicador, no le corresponde resultado.
4.-Desarrollo Social	16.-Secretaría de las Mujeres	164.-La Nueva Gobernanza por la igualdad sustantiva entre mujeres y hombres	6 - Mejora continua del Modelo para la igualdad entre mujeres y hombres del estado de Zacatecas realizada	1608 - Dirección de Institucionalización	Porcentaje de resultados alcanzado con la implementación del modelo	(Informe realizado / Informe Programado) * 100	Porcentaje	100	Producto	Ascendente	Ene-Mar	0	Actividad Programa a realizar en el cuarto trimestre del año
4.-Desarrollo Social	16.-Secretaría de las Mujeres	164.-La Nueva Gobernanza por la igualdad sustantiva entre mujeres y hombres	6 - Mejora continua del Modelo para la igualdad entre mujeres y hombres del estado de Zacatecas realizada	1608 - Dirección de Institucionalización	Porcentaje de resultados alcanzado con la implementación del modelo	(Informe realizado / Informe Programado) * 100	Porcentaje	100	Producto	Ascendente	Abr-Jun	-	De acuerdo con la periodicidad del indicador, no le corresponde resultado.
4.-Desarrollo Social	16.-Secretaría de las Mujeres	164.-La Nueva Gobernanza por la igualdad sustantiva entre mujeres y hombres	6 - Mejora continua del Modelo para la igualdad entre mujeres y hombres del estado de Zacatecas realizada	1608 - Dirección de Institucionalización	Porcentaje de resultados alcanzado con la implementación del modelo	(Informe realizado / Informe Programado) * 100	Porcentaje	100	Producto	Ascendente	Jul-Sep	-	De acuerdo con la periodicidad del indicador, no le corresponde resultado.
4.-Desarrollo Social	16.-Secretaría de las Mujeres	164.-La Nueva Gobernanza por la igualdad sustantiva entre mujeres y hombres	6 - Mejora continua del Modelo para la igualdad entre mujeres y hombres del estado de Zacatecas realizada	1608 - Dirección de Institucionalización	Porcentaje de resultados alcanzado con la implementación del modelo	(Informe realizado / Informe Programado) * 100	Porcentaje	100	Producto	Ascendente	Oct-Dic	-	De acuerdo con la periodicidad del indicador, no le corresponde resultado.
4.-Desarrollo Social	16.-Secretaría de las Mujeres	165.-Capacitación, difusión e investigación en derechos humanos de las mujeres, igualdad de género y prevención de la violencia contra las mujeres	1 - Empoderamiento integral de las mujeres en el estado de Zacatecas impulsado	1609 - Dirección de Capacitación e Investigación	Porcentaje de Capacitaciones realizadas	(Programa de capacitación aprobado / Programa de capacitación proyectado) * 100	Porcentaje	100	Producto	Ascendente	Ene-Mar	14	Se brindaron capacitaciones tanto en Dependencias y Entidades, como en el sector educativo, a fin de promover los derechos humanos de las mujeres y la perspectiva de género.
4.-Desarrollo Social	16.-Secretaría de las Mujeres	165.-Capacitación, difusión e investigación en derechos humanos de las mujeres, igualdad de género y prevención de la violencia contra las mujeres	1 - Empoderamiento integral de las mujeres en el estado de Zacatecas impulsado	1609 - Dirección de Capacitación e Investigación	Porcentaje de Capacitaciones realizadas	(Programa de capacitación aprobado / Programa de capacitación proyectado) * 100	Porcentaje	100	Producto	Ascendente	Abr-Jun	-	De acuerdo con la periodicidad del indicador, no le corresponde resultado.
4.-Desarrollo Social	16.-Secretaría de las Mujeres	165.-Capacitación, difusión e investigación en derechos humanos de las mujeres, igualdad de género y prevención de la violencia contra las mujeres	1 - Empoderamiento integral de las mujeres en el estado de Zacatecas impulsado	1609 - Dirección de Capacitación e Investigación	Porcentaje de Capacitaciones realizadas	(Programa de capacitación aprobado / Programa de capacitación proyectado) * 100	Porcentaje	100	Producto	Ascendente	Jul-Sep	-	De acuerdo con la periodicidad del indicador, no le corresponde resultado.
4.-Desarrollo Social	16.-Secretaría de las Mujeres	165.-Capacitación, difusión e investigación en derechos humanos de las mujeres, igualdad de género y prevención de la violencia contra las mujeres	1 - Empoderamiento integral de las mujeres en el estado de Zacatecas impulsado	1609 - Dirección de Capacitación e Investigación	Porcentaje de Capacitaciones realizadas	(Programa de capacitación aprobado / Programa de capacitación proyectado) * 100	Porcentaje	100	Producto	Ascendente	Oct-Dic	-	De acuerdo con la periodicidad del indicador, no le corresponde resultado.
4.-Desarrollo Social	16.-Secretaría de las Mujeres	165.-Capacitación, difusión e investigación en derechos humanos de las mujeres, igualdad de género y prevención de la violencia contra las mujeres	2 - Campaña de promoción con temas de derechos humanos de las mujeres e igualdad y perspectiva de género, implementada	1609 - Dirección de Capacitación e Investigación	Porcentaje de campañas de difusión realizadas	(Campañas de difusión realizadas / Campañas de difusión programada) * 100	Porcentaje	100	Producto	Ascendente	Ene-Mar	25	Se presentó la propuesta de difusión para su aprobación.
4.-Desarrollo Social	16.-Secretaría de las Mujeres	165.-Capacitación, difusión e investigación en derechos humanos de las mujeres, igualdad de género y prevención de la violencia contra las mujeres	2 - Campaña de promoción con temas de derechos humanos de las mujeres e igualdad y perspectiva de género, implementada	1609 - Dirección de Capacitación e Investigación	Porcentaje de campañas de difusión realizadas	(Campañas de difusión realizadas / Campañas de difusión programada) * 100	Porcentaje	100	Producto	Ascendente	Abr-Jun	-	De acuerdo con la periodicidad del indicador, no le corresponde resultado.
4.-Desarrollo Social	16.-Secretaría de las Mujeres	165.-Capacitación, difusión e investigación en derechos humanos de las mujeres, igualdad de género y prevención de la violencia contra las mujeres	2 - Campaña de promoción con temas de derechos humanos de las mujeres e igualdad y perspectiva de género, implementada	1609 - Dirección de Capacitación e Investigación	Porcentaje de campañas de difusión realizadas	(Campañas de difusión realizadas / Campañas de difusión programada) * 100	Porcentaje	100	Producto	Ascendente	Jul-Sep	-	De acuerdo con la periodicidad del indicador, no le corresponde resultado.

Reporte de avance de metas de los indicadores a nivel COMPONENTE de los Programas Presupuestarios que conforman el Presupuesto 2024

Sector	Dependencia	Programa	Componente	U. Responsable	Indicador	Método	U. Medida	Meta	Tipo	Sentido	Periodo	Resultado	Observación
4.-Desarrollo Social	16.-Secretaría de las Mujeres	165.-Capacitación, difusión e investigación en derechos humanos de las mujeres, igualdad de género y prevención de la violencia contra las mujeres	2 - Campaña de promoción con temas de derechos humanos de las mujeres e igualdad y perspectiva de género, implementada	1609 - Dirección de Capacitación e Investigación	Porcentaje de campañas de difusión realizadas	{ Campañas de difusión realizadas / Campañas de difusión programada } * 100	Porcentaje	100	Producto	Ascendente	Oct-Dic	-	De acuerdo con la periodicidad del indicador, no le corresponde resultado.
4.-Desarrollo Social	16.-Secretaría de las Mujeres	166.-Impulso a las políticas de protección a mujeres víctimas de violencia, sus hijas e hijos	1 - Agenda de trabajo del Sistema Estatal para Prevenir, Atención, Sancionar y Erradicar la Violencia en contra de las mujeres del Estado de Zacatecas SEPASEV, implementada.	1611 - Subsecretaría de los Derechos de las Mujeres	Porcentaje de sesiones efectuadas en el Sistema Estatal para Prevenir, Atender, Sancionar y Erradicar la Violencia contra las Mujeres del Estado	{ Sesiones realizadas / Sesiones programas } * 100	Porcentaje	100	Producto	Ascendente	Ene-Mar	0	Se reprogramaron tanto la sesión del SEPASEV, como las sesiones de las comisiones.
4.-Desarrollo Social	16.-Secretaría de las Mujeres	166.-Impulso a las políticas de protección a mujeres víctimas de violencia, sus hijas e hijos	1 - Agenda de trabajo del Sistema Estatal para Prevenir, Atención, Sancionar y Erradicar la Violencia en contra de las mujeres del Estado de Zacatecas SEPASEV, implementada.	1611 - Subsecretaría de los Derechos de las Mujeres	Porcentaje de sesiones efectuadas en el Sistema Estatal para Prevenir, Atender, Sancionar y Erradicar la Violencia contra las Mujeres del Estado	{ Sesiones realizadas / Sesiones programas } * 100	Porcentaje	100	Producto	Ascendente	Abr-Jun	-	De acuerdo con la periodicidad del indicador, no le corresponde resultado.
4.-Desarrollo Social	16.-Secretaría de las Mujeres	166.-Impulso a las políticas de protección a mujeres víctimas de violencia, sus hijas e hijos	1 - Agenda de trabajo del Sistema Estatal para Prevenir, Atención, Sancionar y Erradicar la Violencia en contra de las mujeres del Estado de Zacatecas SEPASEV, implementada.	1611 - Subsecretaría de los Derechos de las Mujeres	Porcentaje de sesiones efectuadas en el Sistema Estatal para Prevenir, Atender, Sancionar y Erradicar la Violencia contra las Mujeres del Estado	{ Sesiones realizadas / Sesiones programas } * 100	Porcentaje	100	Producto	Ascendente	Jul-Sep	-	De acuerdo con la periodicidad del indicador, no le corresponde resultado.
4.-Desarrollo Social	16.-Secretaría de las Mujeres	166.-Impulso a las políticas de protección a mujeres víctimas de violencia, sus hijas e hijos	1 - Agenda de trabajo del Sistema Estatal para Prevenir, Atención, Sancionar y Erradicar la Violencia en contra de las mujeres del Estado de Zacatecas SEPASEV, implementada.	1611 - Subsecretaría de los Derechos de las Mujeres	Porcentaje de sesiones efectuadas en el Sistema Estatal para Prevenir, Atender, Sancionar y Erradicar la Violencia contra las Mujeres del Estado	{ Sesiones realizadas / Sesiones programas } * 100	Porcentaje	100	Producto	Ascendente	Oct-Dic	-	De acuerdo con la periodicidad del indicador, no le corresponde resultado.
4.-Desarrollo Social	16.-Secretaría de las Mujeres	166.-Impulso a las políticas de protección a mujeres víctimas de violencia, sus hijas e hijos	2 - Programa de Acciones Estratégicas de Cumplimiento a la Declaratoria de Alerta de Violencia Género en el Estado de Zacatecas (AVGM), así como del Programa Estatal para Prevenir, Atención, Sancionar y Erradicar la Violencia en contra de las mujeres del Estado de Zacatecas (PASE) Implementados.	1611 - Subsecretaría de los Derechos de las Mujeres	Porcentaje de cumplimiento en los Programas de Alerta de Género	{ Capacitaciones realizadas / Capacitaciones programadas } * 100	Porcentaje	100	Producto	Ascendente	Ene-Mar	16.67	Se presentó el informe semestral correspondiente al segundo semestre del 2023.
4.-Desarrollo Social	16.-Secretaría de las Mujeres	166.-Impulso a las políticas de protección a mujeres víctimas de violencia, sus hijas e hijos	2 - Programa de Acciones Estratégicas de Cumplimiento a la Declaratoria de Alerta de Violencia Género en el Estado de Zacatecas (AVGM), así como del Programa Estatal para Prevenir, Atención, Sancionar y Erradicar la Violencia en contra de las mujeres del Estado de Zacatecas (PASE) Implementados.	1611 - Subsecretaría de los Derechos de las Mujeres	Porcentaje de cumplimiento en los Programas de Alerta de Género	{ Capacitaciones realizadas / Capacitaciones programadas } * 100	Porcentaje	100	Producto	Ascendente	Abr-Jun	-	De acuerdo con la periodicidad del indicador, no le corresponde resultado.
4.-Desarrollo Social	16.-Secretaría de las Mujeres	166.-Impulso a las políticas de protección a mujeres víctimas de violencia, sus hijas e hijos	2 - Programa de Acciones Estratégicas de Cumplimiento a la Declaratoria de Alerta de Violencia Género en el Estado de Zacatecas (AVGM), así como del Programa Estatal para Prevenir, Atención, Sancionar y Erradicar la Violencia en contra de las mujeres del Estado de Zacatecas (PASE) Implementados.	1611 - Subsecretaría de los Derechos de las Mujeres	Porcentaje de cumplimiento en los Programas de Alerta de Género	{ Capacitaciones realizadas / Capacitaciones programadas } * 100	Porcentaje	100	Producto	Ascendente	Jul-Sep	-	De acuerdo con la periodicidad del indicador, no le corresponde resultado.
4.-Desarrollo Social	16.-Secretaría de las Mujeres	166.-Impulso a las políticas de protección a mujeres víctimas de violencia, sus hijas e hijos	2 - Programa de Acciones Estratégicas de Cumplimiento a la Declaratoria de Alerta de Violencia Género en el Estado de Zacatecas (AVGM), así como del Programa Estatal para Prevenir, Atención, Sancionar y Erradicar la Violencia en contra de las mujeres del Estado de Zacatecas (PASE) Implementados.	1611 - Subsecretaría de los Derechos de las Mujeres	Porcentaje de cumplimiento en los Programas de Alerta de Género	{ Capacitaciones realizadas / Capacitaciones programadas } * 100	Porcentaje	100	Producto	Ascendente	Oct-Dic	-	De acuerdo con la periodicidad del indicador, no le corresponde resultado.
4.-Desarrollo Social	16.-Secretaría de las Mujeres	166.-Impulso a las políticas de protección a mujeres víctimas de violencia, sus hijas e hijos	3 - Programa de Apoyo a las Instancias de las Mujeres en las Entidades Federativas PAIMEF, Ejecutado.	1611 - Subsecretaría de los Derechos de las Mujeres	Porcentaje de cumplimiento en el programa PAIMEF	{ Informes del programa PAIMEF presentados / Informes del programa PAIMEF proyectados } * 100	Porcentaje	100	Producto	Ascendente	Ene-Mar	14.29	Se presentó el informe de resultados correspondiente al ejercicio 2023.
4.-Desarrollo Social	16.-Secretaría de las Mujeres	166.-Impulso a las políticas de protección a mujeres víctimas de violencia, sus hijas e hijos	3 - Programa de Apoyo a las Instancias de las Mujeres en las Entidades Federativas PAIMEF, Ejecutado.	1611 - Subsecretaría de los Derechos de las Mujeres	Porcentaje de cumplimiento en el programa PAIMEF	{ Informes del programa PAIMEF presentados / Informes del programa PAIMEF proyectados } * 100	Porcentaje	100	Producto	Ascendente	Abr-Jun	-	De acuerdo con la periodicidad del indicador, no le corresponde resultado.
4.-Desarrollo Social	16.-Secretaría de las Mujeres	166.-Impulso a las políticas de protección a mujeres víctimas de violencia, sus hijas e hijos	3 - Programa de Apoyo a las Instancias de las Mujeres en las Entidades Federativas PAIMEF, Ejecutado.	1611 - Subsecretaría de los Derechos de las Mujeres	Porcentaje de cumplimiento en el programa PAIMEF	{ Informes del programa PAIMEF presentados / Informes del programa PAIMEF proyectados } * 100	Porcentaje	100	Producto	Ascendente	Jul-Sep	-	De acuerdo con la periodicidad del indicador, no le corresponde resultado.
4.-Desarrollo Social	16.-Secretaría de las Mujeres	166.-Impulso a las políticas de protección a mujeres víctimas de violencia, sus hijas e hijos	3 - Programa de Apoyo a las Instancias de las Mujeres en las Entidades Federativas PAIMEF, Ejecutado.	1611 - Subsecretaría de los Derechos de las Mujeres	Porcentaje de cumplimiento en el programa PAIMEF	{ Informes del programa PAIMEF presentados / Informes del programa PAIMEF proyectados } * 100	Porcentaje	100	Producto	Ascendente	Oct-Dic	-	De acuerdo con la periodicidad del indicador, no le corresponde resultado.
4.-Desarrollo Social	16.-Secretaría de las Mujeres	166.-Impulso a las políticas de protección a mujeres víctimas de violencia, sus hijas e hijos	4 - Red de Mujeres Zacatecanas Transformando su comunidad, implementado.	1607 - Dirección de Transversalidad	Porcentaje de grupos constituidos	{ Grupos de mujeres constituidos / Grupos de mujeres Programados } * 100	Porcentaje	100	Producto	Ascendente	Ene-Mar	17.81	Se formaron 12 nuevos grupos de mujeres MUCPAZ y se fortaleció la Escuela de Formación de Mujeres Líderes rurales e indígenas.

Reporte de avance de metas de los indicadores a nivel COMPONENTE de los Programas Presupuestarios que conforman el Presupuesto 2024

Sector	Dependencia	Programa	Componente	U. Responsable	Indicador	Método	U. Medida	Meta	Tipo	Sentido	Periodo	Resultado	Observación
4.-Desarrollo Social	16.-Secretaría de las Mujeres	166.-Impulso a las políticas de protección a mujeres víctimas de violencia, sus hijas e hijos	4 - Red de Mujeres Zacatecasanas Transformando su comunidad, implementado.	1607 - Dirección de Transversalidad	Porcentaje de grupos constituidos	{ Grupos de mujeres constituidos / Grupos de mujeres Programados } * 100	Porcentaje	100	Producto	Ascendente	Abr-Jun	-	De acuerdo con la periodicidad del indicador, no le corresponde resultado.
4.-Desarrollo Social	16.-Secretaría de las Mujeres	166.-Impulso a las políticas de protección a mujeres víctimas de violencia, sus hijas e hijos	4 - Red de Mujeres Zacatecasanas Transformando su comunidad, implementado.	1607 - Dirección de Transversalidad	Porcentaje de grupos constituidos	{ Grupos de mujeres constituidos / Grupos de mujeres Programados } * 100	Porcentaje	100	Producto	Ascendente	Jul-Sep	-	De acuerdo con la periodicidad del indicador, no le corresponde resultado.
4.-Desarrollo Social	16.-Secretaría de las Mujeres	166.-Impulso a las políticas de protección a mujeres víctimas de violencia, sus hijas e hijos	4 - Red de Mujeres Zacatecasanas Transformando su comunidad, implementado.	1607 - Dirección de Transversalidad	Porcentaje de grupos constituidos	{ Grupos de mujeres constituidos / Grupos de mujeres Programados } * 100	Porcentaje	100	Producto	Ascendente	Oct-Dic	-	De acuerdo con la periodicidad del indicador, no le corresponde resultado.
4.-Desarrollo Social	16.-Secretaría de las Mujeres	166.-Impulso a las políticas de protección a mujeres víctimas de violencia, sus hijas e hijos	5 - Fondo para el Bienestar y Avance las Mujeres elaborados y ejecutados (FOBAM) Ejecutado.	1602 - Secretaría Técnica	Porcentaje de aprobación del proyecto FOBAM	{ Proyecto FOBAM aprobado / Proyecto FOBAM programado } * 100	Porcentaje	100	Producto	Ascendente	Ene-Mar	100	Proyecto aprobado y en proceso de ejecución
4.-Desarrollo Social	16.-Secretaría de las Mujeres	166.-Impulso a las políticas de protección a mujeres víctimas de violencia, sus hijas e hijos	5 - Fondo para el Bienestar y Avance las Mujeres elaborados y ejecutados (FOBAM) Ejecutado.	1602 - Secretaría Técnica	Porcentaje de aprobación del proyecto FOBAM	{ Proyecto FOBAM aprobado / Proyecto FOBAM programado } * 100	Porcentaje	100	Producto	Ascendente	Abr-Jun	-	De acuerdo con la periodicidad del indicador, no le corresponde resultado.
4.-Desarrollo Social	16.-Secretaría de las Mujeres	166.-Impulso a las políticas de protección a mujeres víctimas de violencia, sus hijas e hijos	5 - Fondo para el Bienestar y Avance las Mujeres elaborados y ejecutados (FOBAM) Ejecutado.	1602 - Secretaría Técnica	Porcentaje de aprobación del proyecto FOBAM	{ Proyecto FOBAM aprobado / Proyecto FOBAM programado } * 100	Porcentaje	100	Producto	Ascendente	Jul-Sep	-	De acuerdo con la periodicidad del indicador, no le corresponde resultado.
4.-Desarrollo Social	16.-Secretaría de las Mujeres	166.-Impulso a las políticas de protección a mujeres víctimas de violencia, sus hijas e hijos	5 - Fondo para el Bienestar y Avance las Mujeres elaborados y ejecutados (FOBAM) Ejecutado.	1602 - Secretaría Técnica	Porcentaje de aprobación del proyecto FOBAM	{ Proyecto FOBAM aprobado / Proyecto FOBAM programado } * 100	Porcentaje	100	Producto	Ascendente	Oct-Dic	-	De acuerdo con la periodicidad del indicador, no le corresponde resultado.
4.-Desarrollo Social	16.-Secretaría de las Mujeres	166.-Impulso a las políticas de protección a mujeres víctimas de violencia, sus hijas e hijos	6 - Programa Para el Adelanto, Bienestar e Igualdad de las Mujeres (PROABIM), ejecutado.	1602 - Secretaría Técnica	Porcentaje de aprobación del proyecto PROABIM	{ Informe realizado / Informe programado } * 100	Porcentaje	100	Producto	Ascendente	Ene-Mar	100	Proyecto aprobado y en proceso de ejecución
4.-Desarrollo Social	16.-Secretaría de las Mujeres	166.-Impulso a las políticas de protección a mujeres víctimas de violencia, sus hijas e hijos	6 - Programa Para el Adelanto, Bienestar e Igualdad de las Mujeres (PROABIM), ejecutado.	1602 - Secretaría Técnica	Porcentaje de aprobación del proyecto PROABIM	{ Informe realizado / Informe programado } * 100	Porcentaje	100	Producto	Ascendente	Abr-Jun	-	De acuerdo con la periodicidad del indicador, no le corresponde resultado.
4.-Desarrollo Social	16.-Secretaría de las Mujeres	166.-Impulso a las políticas de protección a mujeres víctimas de violencia, sus hijas e hijos	6 - Programa Para el Adelanto, Bienestar e Igualdad de las Mujeres (PROABIM), ejecutado.	1602 - Secretaría Técnica	Porcentaje de aprobación del proyecto PROABIM	{ Informe realizado / Informe programado } * 100	Porcentaje	100	Producto	Ascendente	Jul-Sep	-	De acuerdo con la periodicidad del indicador, no le corresponde resultado.
4.-Desarrollo Social	16.-Secretaría de las Mujeres	166.-Impulso a las políticas de protección a mujeres víctimas de violencia, sus hijas e hijos	6 - Programa Para el Adelanto, Bienestar e Igualdad de las Mujeres (PROABIM), ejecutado.	1602 - Secretaría Técnica	Porcentaje de aprobación del proyecto PROABIM	{ Informe realizado / Informe programado } * 100	Porcentaje	100	Producto	Ascendente	Oct-Dic	-	De acuerdo con la periodicidad del indicador, no le corresponde resultado.
4.-Desarrollo Social	16.-Secretaría de las Mujeres	166.-Impulso a las políticas de protección a mujeres víctimas de violencia, sus hijas e hijos	7 - Fomento a la participación de las mujeres del Estado de Zacatecas en Igualdad, realizado.	1612 - Subsecretaría de Igualdad Sustantiva	Porcentaje de participación de las Mujeres en los eventos de SEMUJER	{ Actividades con participación de la Mujer realizadas / Actividades con participación de la mujer programadas } * 100	Porcentaje	100	Producto	Ascendente	Ene-Mar	77.78	Eventos conmemorativos al día internacional de la mujer. con la difusión de la política de igualdad en diferentes espacios.
4.-Desarrollo Social	16.-Secretaría de las Mujeres	166.-Impulso a las políticas de protección a mujeres víctimas de violencia, sus hijas e hijos	7 - Fomento a la participación de las mujeres del Estado de Zacatecas en Igualdad, realizado.	1612 - Subsecretaría de Igualdad Sustantiva	Porcentaje de participación de las Mujeres en los eventos de SEMUJER	{ Actividades con participación de la Mujer realizadas / Actividades con participación de la mujer programadas } * 100	Porcentaje	100	Producto	Ascendente	Abr-Jun	-	De acuerdo con la periodicidad del indicador, no le corresponde resultado.
4.-Desarrollo Social	16.-Secretaría de las Mujeres	166.-Impulso a las políticas de protección a mujeres víctimas de violencia, sus hijas e hijos	7 - Fomento a la participación de las mujeres del Estado de Zacatecas en Igualdad, realizado.	1612 - Subsecretaría de Igualdad Sustantiva	Porcentaje de participación de las Mujeres en los eventos de SEMUJER	{ Actividades con participación de la Mujer realizadas / Actividades con participación de la mujer programadas } * 100	Porcentaje	100	Producto	Ascendente	Jul-Sep	-	De acuerdo con la periodicidad del indicador, no le corresponde resultado.
4.-Desarrollo Social	16.-Secretaría de las Mujeres	166.-Impulso a las políticas de protección a mujeres víctimas de violencia, sus hijas e hijos	7 - Fomento a la participación de las mujeres del Estado de Zacatecas en Igualdad, realizado.	1612 - Subsecretaría de Igualdad Sustantiva	Porcentaje de participación de las Mujeres en los eventos de SEMUJER	{ Actividades con participación de la Mujer realizadas / Actividades con participación de la mujer programadas } * 100	Porcentaje	100	Producto	Ascendente	Oct-Dic	-	De acuerdo con la periodicidad del indicador, no le corresponde resultado.
4.-Desarrollo Social	16.-Secretaría de las Mujeres	167.-Fortalecimiento a los servicios integrales de protección y atención de las mujeres víctimas de violencia, sus hijas e hijos a través de la SEMUJER garantizada.	1 - Expedientes Únicos aperturados a Mujeres Víctimas de Violencia en los Centros de Atención a Mujeres Víctimas de Violencia de Zacatecas y Fresnillo, registrados	1613 - Dirección de Atención a Mujeres Víctimas de Violencia	Porcentaje de atención a mujeres violentadas	{ Número de personas atendidas / Total de personas programadas } * 100	Porcentaje	100	Producto	Ascendente	Ene-Mar	27.5	Mujeres víctimas de violencia atendidas en los Centros de Atención de Zacatecas y Fresnillo.
4.-Desarrollo Social	16.-Secretaría de las Mujeres	167.-Fortalecimiento a los servicios integrales de protección y atención de las mujeres víctimas de violencia, sus hijas e hijos a través de la SEMUJER garantizada.	1 - Expedientes Únicos aperturados a Mujeres Víctimas de Violencia en los Centros de Atención a Mujeres Víctimas de Violencia de Zacatecas y Fresnillo, registrados	1613 - Dirección de Atención a Mujeres Víctimas de Violencia	Porcentaje de atención a mujeres violentadas	{ Número de personas atendidas / Total de personas programadas } * 100	Porcentaje	100	Producto	Ascendente	Abr-Jun	-	De acuerdo con la periodicidad del indicador, no le corresponde resultado.
4.-Desarrollo Social	16.-Secretaría de las Mujeres	167.-Fortalecimiento a los servicios integrales de protección y atención de las mujeres víctimas de violencia, sus hijas e hijos a través de la SEMUJER garantizada.	1 - Expedientes Únicos aperturados a Mujeres Víctimas de Violencia en los Centros de Atención a Mujeres Víctimas de Violencia de Zacatecas y Fresnillo, registrados	1613 - Dirección de Atención a Mujeres Víctimas de Violencia	Porcentaje de atención a mujeres violentadas	{ Número de personas atendidas / Total de personas programadas } * 100	Porcentaje	100	Producto	Ascendente	Jul-Sep	-	De acuerdo con la periodicidad del indicador, no le corresponde resultado.

Reporte de avance de metas de los indicadores a nivel COMPONENTE de los Programas Presupuestarios que conforman el Presupuesto 2024

Sector	Dependencia	Programa	Componente	U. Responsable	Indicador	Método	U. Medida	Meta	Tipo	Sentido	Periodo	Resultado	Observación
4.-Desarrollo Social	16.-Secretaría de las Mujeres	167.-Fortalecimiento a los servicios integrales de protección y atención de las mujeres víctimas de violencia, sus hijas e hijos a través de la SEMUIER garantizada.	1 - Expedientes Únicos aperturados a Mujeres Víctimas de Violencia en los Centros de Atención a Mujeres Víctimas de Violencia de Zacatecas y Fresnillo, registrados	1613 - Dirección de Atención a Mujeres Víctimas de Violencia	Porcentaje de atención a mujeres violentadas	(Número de personas atendidas / Total de personas programadas) * 100	Porcentaje	100	Producto	Ascendente	Oct-Dic	-	De acuerdo con la periodicidad del indicador, no le corresponde resultado.
4.-Desarrollo Social	16.-Secretaría de las Mujeres	167.-Fortalecimiento a los servicios integrales de protección y atención de las mujeres víctimas de violencia, sus hijas e hijos a través de la SEMUIER garantizada.	2 - Ruta Única de Atención el Refugio de Mujeres Víctimas de Violencia, sus Hijas e Hijos, implementada.	1613 - Dirección de Atención a Mujeres Víctimas de Violencia	Porcentaje de personas atendidas en el refugio	(Número de Personas Atendidas en el Refugio / Total de Personas programadas) * 100	Porcentaje	90	Producto	Descendente	Ene-Mar	100	Mujeres víctimas de violencia albergadas en el Refugio
4.-Desarrollo Social	16.-Secretaría de las Mujeres	167.-Fortalecimiento a los servicios integrales de protección y atención de las mujeres víctimas de violencia, sus hijas e hijos a través de la SEMUIER garantizada.	2 - Ruta Única de Atención el Refugio de Mujeres Víctimas de Violencia, sus Hijas e Hijos, implementada.	1613 - Dirección de Atención a Mujeres Víctimas de Violencia	Porcentaje de personas atendidas en el refugio	(Número de Personas Atendidas en el Refugio / Total de Personas programadas) * 100	Porcentaje	90	Producto	Descendente	Abr-Jun	-	De acuerdo con la periodicidad del indicador, no le corresponde resultado.
4.-Desarrollo Social	16.-Secretaría de las Mujeres	167.-Fortalecimiento a los servicios integrales de protección y atención de las mujeres víctimas de violencia, sus hijas e hijos a través de la SEMUIER garantizada.	2 - Ruta Única de Atención el Refugio de Mujeres Víctimas de Violencia, sus Hijas e Hijos, implementada.	1613 - Dirección de Atención a Mujeres Víctimas de Violencia	Porcentaje de personas atendidas en el refugio	(Número de Personas Atendidas en el Refugio / Total de Personas programadas) * 100	Porcentaje	90	Producto	Descendente	Jul-Sep	-	De acuerdo con la periodicidad del indicador, no le corresponde resultado.
4.-Desarrollo Social	16.-Secretaría de las Mujeres	167.-Fortalecimiento a los servicios integrales de protección y atención de las mujeres víctimas de violencia, sus hijas e hijos a través de la SEMUIER garantizada.	2 - Ruta Única de Atención el Refugio de Mujeres Víctimas de Violencia, sus Hijas e Hijos, implementada.	1613 - Dirección de Atención a Mujeres Víctimas de Violencia	Porcentaje de personas atendidas en el refugio	(Número de Personas Atendidas en el Refugio / Total de Personas programadas) * 100	Porcentaje	90	Producto	Descendente	Oct-Dic	-	De acuerdo con la periodicidad del indicador, no le corresponde resultado.
4.-Desarrollo Social	16.-Secretaría de las Mujeres	167.-Fortalecimiento a los servicios integrales de protección y atención de las mujeres víctimas de violencia, sus hijas e hijos a través de la SEMUIER garantizada.	3 - Apoyos emergentes para garantizar la satisfacción de las necesidades mínimas de mujeres víctimas de violencia, sus hijas e hijos, otorgados.	1613 - Dirección de Atención a Mujeres Víctimas de Violencia	Porcentaje de apoyos emergentes otorgados	(Número de Apoyos emergentes otorgados / Número de Apoyos emergentes programados) * 100	Porcentaje	100	Producto	Ascendente	Ene-Mar	0	Se realizaron estudios socio-económicos de las usuarias, en situación de violencia, con el objetivo de solventar sus necesidades básicas.
4.-Desarrollo Social	16.-Secretaría de las Mujeres	167.-Fortalecimiento a los servicios integrales de protección y atención de las mujeres víctimas de violencia, sus hijas e hijos a través de la SEMUIER garantizada.	3 - Apoyos emergentes para garantizar la satisfacción de las necesidades mínimas de mujeres víctimas de violencia, sus hijas e hijos, otorgados.	1613 - Dirección de Atención a Mujeres Víctimas de Violencia	Porcentaje de apoyos emergentes otorgados	(Número de Apoyos emergentes otorgados / Número de Apoyos emergentes programados) * 100	Porcentaje	100	Producto	Ascendente	Abr-Jun	-	De acuerdo con la periodicidad del indicador, no le corresponde resultado.
4.-Desarrollo Social	16.-Secretaría de las Mujeres	167.-Fortalecimiento a los servicios integrales de protección y atención de las mujeres víctimas de violencia, sus hijas e hijos a través de la SEMUIER garantizada.	3 - Apoyos emergentes para garantizar la satisfacción de las necesidades mínimas de mujeres víctimas de violencia, sus hijas e hijos, otorgados.	1613 - Dirección de Atención a Mujeres Víctimas de Violencia	Porcentaje de apoyos emergentes otorgados	(Número de Apoyos emergentes otorgados / Número de Apoyos emergentes programados) * 100	Porcentaje	100	Producto	Ascendente	Jul-Sep	-	De acuerdo con la periodicidad del indicador, no le corresponde resultado.
4.-Desarrollo Social	16.-Secretaría de las Mujeres	167.-Fortalecimiento a los servicios integrales de protección y atención de las mujeres víctimas de violencia, sus hijas e hijos a través de la SEMUIER garantizada.	3 - Apoyos emergentes para garantizar la satisfacción de las necesidades mínimas de mujeres víctimas de violencia, sus hijas e hijos, otorgados.	1613 - Dirección de Atención a Mujeres Víctimas de Violencia	Porcentaje de apoyos emergentes otorgados	(Número de Apoyos emergentes otorgados / Número de Apoyos emergentes programados) * 100	Porcentaje	100	Producto	Ascendente	Oct-Dic	-	De acuerdo con la periodicidad del indicador, no le corresponde resultado.
4.-Desarrollo Social	16.-Secretaría de las Mujeres	167.-Fortalecimiento a los servicios integrales de protección y atención de las mujeres víctimas de violencia, sus hijas e hijos a través de la SEMUIER garantizada.	4 - Expedientes únicos de casos de violencia por parte de instancias involucradas en la atención de Mujeres Víctimas, registrados.	1614 - Banco Estatal de Datos sobre Violencia contra las Mujeres	Porcentaje de registro de expedientes únicos en BANEVIM	(Número de expedientes de Casos de violencia registrados / Total de Casos de violencia programados) * 100	Porcentaje	100	Producto	Ascendente	Ene-Mar	31.56	Con las capacitaciones y Comunicación con las instancias responsables, se ha logrado el registro de Expedientes Únicos.
4.-Desarrollo Social	16.-Secretaría de las Mujeres	167.-Fortalecimiento a los servicios integrales de protección y atención de las mujeres víctimas de violencia, sus hijas e hijos a través de la SEMUIER garantizada.	4 - Expedientes únicos de casos de violencia por parte de instancias involucradas en la atención de Mujeres Víctimas, registrados.	1614 - Banco Estatal de Datos sobre Violencia contra las Mujeres	Porcentaje de registro de expedientes únicos en BANEVIM	(Número de expedientes de Casos de violencia registrados / Total de Casos de violencia programados) * 100	Porcentaje	100	Producto	Ascendente	Abr-Jun	-	De acuerdo con la periodicidad del indicador, no le corresponde resultado.

Reporte de avance de metas de los indicadores a nivel COMPONENTE de los Programas Presupuestarios que conforman el Presupuesto 2024													
Sector	Dependencia	Programa	Componente	U. Responsable	Indicador	Método	U. Medida	Meta	Tipo	Sentido	Periodo	Resultado	Observación
4.-Desarrollo Social	16.-Secretaría de las Mujeres	167.-Fortalecimiento a los servicios integrales de protección y atención de las mujeres víctimas de violencia, sus hijas e hijos a través de la SEMUJER garantizada.	4 - Expedientes únicos de casos de violencia por parte de instancias involucradas en la atención de Mujeres Víctimas, registrados.	1614 - Banco Estatal de Datos sobre Violencia contra las Mujeres	Porcentaje de registro de expedientes únicos en BANEVIM	(Número de expedientes de Casos de violencia registrados / Total de Casos de violencia programados) * 100	Porcentaje	100	Producto	Ascendente	Jul-Sep	-	De acuerdo con la periodicidad del indicador, no le corresponde resultado.
4.-Desarrollo Social	16.-Secretaría de las Mujeres	167.-Fortalecimiento a los servicios integrales de protección y atención de las mujeres víctimas de violencia, sus hijas e hijos a través de la SEMUJER garantizada.	4 - Expedientes únicos de casos de violencia por parte de instancias involucradas en la atención de Mujeres Víctimas, registrados.	1614 - Banco Estatal de Datos sobre Violencia contra las Mujeres	Porcentaje de registro de expedientes únicos en BANEVIM	(Número de expedientes de Casos de violencia registrados / Total de Casos de violencia programados) * 100	Porcentaje	100	Producto	Ascendente	Oct-Dic	-	De acuerdo con la periodicidad del indicador, no le corresponde resultado.
4.-Desarrollo Social	16.-Secretaría de las Mujeres	167.-Fortalecimiento a los servicios integrales de protección y atención de las mujeres víctimas de violencia, sus hijas e hijos a través de la SEMUJER garantizada.	5 - Datos estadísticos e informes sobre Violencia en contra de las Mujeres con perspectiva de igualdad, analizados.	1614 - Banco Estatal de Datos sobre Violencia contra las Mujeres	Porcentaje de difusión de la información	(Datos registrados en el 2024 / Datos registrados en el 2023) * 100	Porcentaje	100	Producto	Ascendente	Ene-Mar	37.5	Informes sobre violencia contra las mujeres analizados.
4.-Desarrollo Social	16.-Secretaría de las Mujeres	167.-Fortalecimiento a los servicios integrales de protección y atención de las mujeres víctimas de violencia, sus hijas e hijos a través de la SEMUJER garantizada.	5 - Datos estadísticos e informes sobre Violencia en contra de las Mujeres con perspectiva de igualdad, analizados.	1614 - Banco Estatal de Datos sobre Violencia contra las Mujeres	Porcentaje de difusión de la información	(Datos registrados en el 2024 / Datos registrados en el 2023) * 100	Porcentaje	100	Producto	Ascendente	Abr-Jun	-	De acuerdo con la periodicidad del indicador, no le corresponde resultado.
4.-Desarrollo Social	16.-Secretaría de las Mujeres	167.-Fortalecimiento a los servicios integrales de protección y atención de las mujeres víctimas de violencia, sus hijas e hijos a través de la SEMUJER garantizada.	5 - Datos estadísticos e informes sobre Violencia en contra de las Mujeres con perspectiva de igualdad, analizados.	1614 - Banco Estatal de Datos sobre Violencia contra las Mujeres	Porcentaje de difusión de la información	(Datos registrados en el 2024 / Datos registrados en el 2023) * 100	Porcentaje	100	Producto	Ascendente	Jul-Sep	-	De acuerdo con la periodicidad del indicador, no le corresponde resultado.
4.-Desarrollo Social	16.-Secretaría de las Mujeres	167.-Fortalecimiento a los servicios integrales de protección y atención de las mujeres víctimas de violencia, sus hijas e hijos a través de la SEMUJER garantizada.	5 - Datos estadísticos e informes sobre Violencia en contra de las Mujeres con perspectiva de igualdad, analizados.	1614 - Banco Estatal de Datos sobre Violencia contra las Mujeres	Porcentaje de difusión de la información	(Datos registrados en el 2024 / Datos registrados en el 2023) * 100	Porcentaje	100	Producto	Ascendente	Oct-Dic	-	De acuerdo con la periodicidad del indicador, no le corresponde resultado.
4.-Desarrollo Social	16.-Secretaría de las Mujeres	167.-Fortalecimiento a los servicios integrales de protección y atención de las mujeres víctimas de violencia, sus hijas e hijos a través de la SEMUJER garantizada.	6 - Registros sobre casos de violencia en contra de las mujeres a través del acceso a subsidios federales sistematizados, analizados y difundidos	1614 - Banco Estatal de Datos sobre Violencia contra las Mujeres	Porcentaje de difusión de la información	(Datos registrados en el 2024 / Datos registrados en el 2023) * 100	Porcentaje	100	Producto	Ascendente	Ene-Mar	100	Se realizó un informe estadístico sobre violencia contra las mujeres.
4.-Desarrollo Social	16.-Secretaría de las Mujeres	167.-Fortalecimiento a los servicios integrales de protección y atención de las mujeres víctimas de violencia, sus hijas e hijos a través de la SEMUJER garantizada.	6 - Registros sobre casos de violencia en contra de las mujeres a través del acceso a subsidios federales sistematizados, analizados y difundidos	1614 - Banco Estatal de Datos sobre Violencia contra las Mujeres	Porcentaje de difusión de la información	(Datos registrados en el 2024 / Datos registrados en el 2023) * 100	Porcentaje	100	Producto	Ascendente	Abr-Jun	-	De acuerdo con la periodicidad del indicador, no le corresponde resultado.
4.-Desarrollo Social	16.-Secretaría de las Mujeres	167.-Fortalecimiento a los servicios integrales de protección y atención de las mujeres víctimas de violencia, sus hijas e hijos a través de la SEMUJER garantizada.	6 - Registros sobre casos de violencia en contra de las mujeres a través del acceso a subsidios federales sistematizados, analizados y difundidos	1614 - Banco Estatal de Datos sobre Violencia contra las Mujeres	Porcentaje de difusión de la información	(Datos registrados en el 2024 / Datos registrados en el 2023) * 100	Porcentaje	100	Producto	Ascendente	Jul-Sep	-	De acuerdo con la periodicidad del indicador, no le corresponde resultado.
4.-Desarrollo Social	16.-Secretaría de las Mujeres	167.-Fortalecimiento a los servicios integrales de protección y atención de las mujeres víctimas de violencia, sus hijas e hijos a través de la SEMUJER garantizada.	6 - Registros sobre casos de violencia en contra de las mujeres a través del acceso a subsidios federales sistematizados, analizados y difundidos	1614 - Banco Estatal de Datos sobre Violencia contra las Mujeres	Porcentaje de difusión de la información	(Datos registrados en el 2024 / Datos registrados en el 2023) * 100	Porcentaje	100	Producto	Ascendente	Oct-Dic	-	De acuerdo con la periodicidad del indicador, no le corresponde resultado.
4.-Desarrollo Social	16.-Secretaría de las Mujeres	168.-Armonización legislativa en materia de igualdad de género y de derechos humanos de las mujeres	1 - Asuntos jurisdiccionales, administrativos y legales atendidos, asesorados y promovidos.	1610 - Dirección Jurídica	Porcentaje de seguimiento a asuntos jurídicos que vulneren los derechos humanos de las mujeres	(Número de Informes realizados / Número de Informes programados) * 100	Porcentaje	100	Producto	Ascendente	Ene-Mar	33.33	Se emite un informe institucional sobre el avance en las gestiones de los asuntos de competencia de la Dirección Jurídica.
4.-Desarrollo Social	16.-Secretaría de las Mujeres	168.-Armonización legislativa en materia de igualdad de género y de derechos humanos de las mujeres	1 - Asuntos jurisdiccionales, administrativos y legales atendidos, asesorados y promovidos.	1610 - Dirección Jurídica	Porcentaje de seguimiento a asuntos jurídicos que vulneren los derechos humanos de las mujeres	(Número de Informes realizados / Número de Informes programados) * 100	Porcentaje	100	Producto	Ascendente	Abr-Jun	-	De acuerdo con la periodicidad del indicador, no le corresponde resultado.

Reporte de avance de metas de los indicadores a nivel COMPONENTE de los Programas Presupuestarios que conforman el Presupuesto 2024

Sector	Dependencia	Programa	Componente	U. Responsable	Indicador	Método	U. Medida	Meta	Tipo	Sentido	Periodo	Resultado	Observación
4.-Desarrollo Social	16.-Secretaría de las Mujeres	168.-Armonización legislativa en materia de igualdad de género y de derechos humanos de las mujeres	1 - Asuntos jurisdiccionales, administrativos y legales atendidos, asesorados y promovidos.	1610 - Dirección Jurídica	Porcentaje de seguimiento a asuntos jurídicos que vulneren los derechos humanos de las mujeres	{ Número de Informes realizados / Número de Informes programados } * 100	Porcentaje	100	Producto	Ascendente	Jul-Sep	-	De acuerdo con la periodicidad del indicador, no le corresponde resultado.
4.-Desarrollo Social	16.-Secretaría de las Mujeres	168.-Armonización legislativa en materia de igualdad de género y de derechos humanos de las mujeres	1 - Asuntos jurisdiccionales, administrativos y legales atendidos, asesorados y promovidos.	1610 - Dirección Jurídica	Porcentaje de seguimiento a asuntos jurídicos que vulneren los derechos humanos de las mujeres	{ Número de Informes realizados / Número de Informes programados } * 100	Porcentaje	100	Producto	Ascendente	Oct-Dic	-	De acuerdo con la periodicidad del indicador, no le corresponde resultado.
4.-Desarrollo Social	17.-Secretaría del Zacatecano Migrante	189.-Vínculo Migrante	1 - Atención, acompañamiento y apoyo al migrante y sus familias realizado	1701 - Dirección de Orientación y Atención Integral al migrante y sus familias	Porcentaje de atenciones, acompañamiento y apoyos otorgados para la comunidad zacatecana migrante y sus familias	{ Atenciones, acompañamiento y apoyos otorgados / Atenciones, acompañamiento y apoyos programados } * 100	Porcentaje	95	Producto	Ascendente	Ene-Mar	97.34	Actividades, atenciones, acompañamientos y apoyos sujetos a demanda y a convocatoria de la ciudadanía.
4.-Desarrollo Social	17.-Secretaría del Zacatecano Migrante	189.-Vínculo Migrante	1 - Atención, acompañamiento y apoyo al migrante y sus familias realizado	1701 - Dirección de Orientación y Atención Integral al migrante y sus familias	Porcentaje de atenciones, acompañamiento y apoyos otorgados para la comunidad zacatecana migrante y sus familias	{ Atenciones, acompañamiento y apoyos otorgados / Atenciones, acompañamiento y apoyos programados } * 100	Porcentaje	95	Producto	Ascendente	Abr-Jun	-	De acuerdo con la periodicidad del indicador, no le corresponde resultado.
4.-Desarrollo Social	17.-Secretaría del Zacatecano Migrante	189.-Vínculo Migrante	1 - Atención, acompañamiento y apoyo al migrante y sus familias realizado	1701 - Dirección de Orientación y Atención Integral al migrante y sus familias	Porcentaje de atenciones, acompañamiento y apoyos otorgados para la comunidad zacatecana migrante y sus familias	{ Atenciones, acompañamiento y apoyos otorgados / Atenciones, acompañamiento y apoyos programados } * 100	Porcentaje	95	Producto	Ascendente	Jul-Sep	-	De acuerdo con la periodicidad del indicador, no le corresponde resultado.
4.-Desarrollo Social	17.-Secretaría del Zacatecano Migrante	189.-Vínculo Migrante	1 - Atención, acompañamiento y apoyo al migrante y sus familias realizado	1701 - Dirección de Orientación y Atención Integral al migrante y sus familias	Porcentaje de atenciones, acompañamiento y apoyos otorgados para la comunidad zacatecana migrante y sus familias	{ Atenciones, acompañamiento y apoyos otorgados / Atenciones, acompañamiento y apoyos programados } * 100	Porcentaje	95	Producto	Ascendente	Oct-Dic	-	De acuerdo con la periodicidad del indicador, no le corresponde resultado.
4.-Desarrollo Social	17.-Secretaría del Zacatecano Migrante	189.-Vínculo Migrante	2 - Asesoría para fortalecer el vínculo con la comunidad zacatecana migrante brindada	1702 - Dirección de Vinculación Binacional e Interinstitucional	Porcentaje de actividades realizadas para fortalecer el vínculo con la comunidad zacatecana migrante	{ Actividades realizadas para fortalecer el vínculo con la comunidad zacatecana / Actividades programadas para fortalecer el vínculo con la comunidad zacatecana } * 100	Porcentaje	95	Producto	Ascendente	Ene-Mar	78.16	Actividades sujetas a demanda de la comunidad zacatecana migrante y de los organismos públicos y privados.
4.-Desarrollo Social	17.-Secretaría del Zacatecano Migrante	189.-Vínculo Migrante	2 - Asesoría para fortalecer el vínculo con la comunidad zacatecana migrante brindada	1702 - Dirección de Vinculación Binacional e Interinstitucional	Porcentaje de actividades realizadas para fortalecer el vínculo con la comunidad zacatecana migrante	{ Actividades realizadas para fortalecer el vínculo con la comunidad zacatecana / Actividades programadas para fortalecer el vínculo con la comunidad zacatecana } * 100	Porcentaje	95	Producto	Ascendente	Abr-Jun	-	De acuerdo con la periodicidad del indicador, no le corresponde resultado.
4.-Desarrollo Social	17.-Secretaría del Zacatecano Migrante	189.-Vínculo Migrante	2 - Asesoría para fortalecer el vínculo con la comunidad zacatecana migrante brindada	1702 - Dirección de Vinculación Binacional e Interinstitucional	Porcentaje de actividades realizadas para fortalecer el vínculo con la comunidad zacatecana migrante	{ Actividades realizadas para fortalecer el vínculo con la comunidad zacatecana / Actividades programadas para fortalecer el vínculo con la comunidad zacatecana } * 100	Porcentaje	95	Producto	Ascendente	Jul-Sep	-	De acuerdo con la periodicidad del indicador, no le corresponde resultado.
4.-Desarrollo Social	17.-Secretaría del Zacatecano Migrante	189.-Vínculo Migrante	2 - Asesoría para fortalecer el vínculo con la comunidad zacatecana migrante brindada	1702 - Dirección de Vinculación Binacional e Interinstitucional	Porcentaje de actividades realizadas para fortalecer el vínculo con la comunidad zacatecana migrante	{ Actividades realizadas para fortalecer el vínculo con la comunidad zacatecana / Actividades programadas para fortalecer el vínculo con la comunidad zacatecana } * 100	Porcentaje	95	Producto	Ascendente	Oct-Dic	-	De acuerdo con la periodicidad del indicador, no le corresponde resultado.
4.-Desarrollo Social	17.-Secretaría del Zacatecano Migrante	189.-Vínculo Migrante	3 - Asistencia y apoyo al Migrante en el Estado realizada	1701 - Dirección de Orientación y Atención Integral al migrante y sus familias	Porcentaje de asistencias de protección otorgadas al Migrante en el Estado	{ Asistencias de protección realizadas / Asistencias de protección programadas } * 100	Porcentaje	99	Producto	Ascendente	Ene-Mar	16.67	Actividades sujetas a demanda de la comunidad zacatecana migrante radicada en el exterior.
4.-Desarrollo Social	17.-Secretaría del Zacatecano Migrante	189.-Vínculo Migrante	3 - Asistencia y apoyo al Migrante en el Estado realizada	1701 - Dirección de Orientación y Atención Integral al migrante y sus familias	Porcentaje de asistencias de protección otorgadas al Migrante en el Estado	{ Asistencias de protección realizadas / Asistencias de protección programadas } * 100	Porcentaje	99	Producto	Ascendente	Abr-Jun	-	De acuerdo con la periodicidad del indicador, no le corresponde resultado.
4.-Desarrollo Social	17.-Secretaría del Zacatecano Migrante	189.-Vínculo Migrante	3 - Asistencia y apoyo al Migrante en el Estado realizada	1701 - Dirección de Orientación y Atención Integral al migrante y sus familias	Porcentaje de asistencias de protección otorgadas al Migrante en el Estado	{ Asistencias de protección realizadas / Asistencias de protección programadas } * 100	Porcentaje	99	Producto	Ascendente	Jul-Sep	-	De acuerdo con la periodicidad del indicador, no le corresponde resultado.
4.-Desarrollo Social	17.-Secretaría del Zacatecano Migrante	189.-Vínculo Migrante	3 - Asistencia y apoyo al Migrante en el Estado realizada	1701 - Dirección de Orientación y Atención Integral al migrante y sus familias	Porcentaje de asistencias de protección otorgadas al Migrante en el Estado	{ Asistencias de protección realizadas / Asistencias de protección programadas } * 100	Porcentaje	99	Producto	Ascendente	Oct-Dic	-	De acuerdo con la periodicidad del indicador, no le corresponde resultado.
4.-Desarrollo Social	17.-Secretaría del Zacatecano Migrante	189.-Vínculo Migrante	4 - Apoyo a Deportados y Repatriados otorgado	1704 - Dirección de Fomento Económico y Social para el migrante y sus familias	Porcentaje de zacatecanos migrantes en retorno apoyados	{ Número de zacatecanos migrantes en retorno con apoyos realizados / Número de zacatecanos migrantes en retorno con apoyos programados } * 100	Porcentaje	98	Producto	Ascendente	Ene-Mar	214.29	Actividad sujeta a demanda de las personas que han sido deportadas y/o repatriadas.
4.-Desarrollo Social	17.-Secretaría del Zacatecano Migrante	189.-Vínculo Migrante	4 - Apoyo a Deportados y Repatriados otorgado	1704 - Dirección de Fomento Económico y Social para el migrante y sus familias	Porcentaje de zacatecanos migrantes en retorno apoyados	{ Número de zacatecanos migrantes en retorno con apoyos realizados / Número de zacatecanos migrantes en retorno con apoyos programados } * 100	Porcentaje	98	Producto	Ascendente	Abr-Jun	-	De acuerdo con la periodicidad del indicador, no le corresponde resultado.
4.-Desarrollo Social	17.-Secretaría del Zacatecano Migrante	189.-Vínculo Migrante	4 - Apoyo a Deportados y Repatriados otorgado	1704 - Dirección de Fomento Económico y Social para el migrante y sus familias	Porcentaje de zacatecanos migrantes en retorno apoyados	{ Número de zacatecanos migrantes en retorno con apoyos realizados / Número de zacatecanos migrantes en retorno con apoyos programados } * 100	Porcentaje	98	Producto	Ascendente	Jul-Sep	-	De acuerdo con la periodicidad del indicador, no le corresponde resultado.
4.-Desarrollo Social	17.-Secretaría del Zacatecano Migrante	189.-Vínculo Migrante	4 - Apoyo a Deportados y Repatriados otorgado	1704 - Dirección de Fomento Económico y Social para el migrante y sus familias	Porcentaje de zacatecanos migrantes en retorno apoyados	{ Número de zacatecanos migrantes en retorno con apoyos realizados / Número de zacatecanos migrantes en retorno con apoyos programados } * 100	Porcentaje	98	Producto	Ascendente	Oct-Dic	-	De acuerdo con la periodicidad del indicador, no le corresponde resultado.
4.-Desarrollo Social	17.-Secretaría del Zacatecano Migrante	189.-Vínculo Migrante	5 - Trámites de documentos de identidad estadounidenses realizados	1701 - Dirección de Orientación y Atención Integral al migrante y sus familias	Porcentaje de actas de nacimiento americanas apostilladas	{ Total de actas apostilladas / Total de actas apostilladas solicitadas } * 100	Porcentaje	98	Producto	Ascendente	Ene-Jun	-	De acuerdo con la periodicidad del indicador, no le corresponde resultado.
4.-Desarrollo Social	17.-Secretaría del Zacatecano Migrante	189.-Vínculo Migrante	5 - Trámites de documentos de identidad estadounidenses realizados	1701 - Dirección de Orientación y Atención Integral al migrante y sus familias	Porcentaje de actas de nacimiento americanas apostilladas	{ Total de actas apostilladas / Total de actas apostilladas solicitadas } * 100	Porcentaje	98	Producto	Ascendente	Jul-Dic	-	De acuerdo con la periodicidad del indicador, no le corresponde resultado.
4.-Desarrollo Social	17.-Secretaría del Zacatecano Migrante	190.-Zacatecas productivo y migrante, 2x1 y remesas productivas	1 - Proyectos aprobados a través del 2x1	1712 - Dirección de Proyectos de Inversión con Migrantes	Porcentaje de proyectos de infraestructura comunitaria, social y educativa	{ Número de obras, acciones y apoyos otorgados / Número de obras acciones y apoyos programados } * 100	Porcentaje	98	Producto	Ascendente	Ene-Mar	0	Actividad sujeta a demanda de la comunidad zacatecana migrante.
4.-Desarrollo Social	17.-Secretaría del Zacatecano Migrante	190.-Zacatecas productivo y migrante, 2x1 y remesas productivas	1 - Proyectos aprobados a través del 2x1	1712 - Dirección de Proyectos de Inversión con Migrantes	Porcentaje de proyectos de infraestructura comunitaria, social y educativa	{ Número de obras, acciones y apoyos otorgados / Número de obras acciones y apoyos programados } * 100	Porcentaje	98	Producto	Ascendente	Abr-Jun	-	De acuerdo con la periodicidad del indicador, no le corresponde resultado.

Reporte de avance de metas de los indicadores a nivel COMPONENTE de los Programas Presupuestarios que conforman el Presupuesto 2024

Sector	Dependencia	Programa	Componente	U. Responsable	Indicador	Método	U. Medida	Meta	Tipo	Sentido	Periodo	Resultado	Observación
4.-Desarrollo Social	17.-Secretaría del Zacatecano Migrante	190.-Zacatecas productivo y migrante, 2x1 y remesas productivas	1 - Proyectos aprobados a través del 2x1	1712 - Dirección de Proyectos de Inversión con Migrantes	Porcentaje de proyectos de infraestructura comunitaria, social y educativa	(Número de obras, acciones y apoyos otorgados / Número de obras acciones y apoyos programados) * 100	Porcentaje	98	Producto	Ascendente	Jul-Sep	-	De acuerdo con la periodicidad del indicador, no le corresponde resultado.
4.-Desarrollo Social	17.-Secretaría del Zacatecano Migrante	190.-Zacatecas productivo y migrante, 2x1 y remesas productivas	1 - Proyectos aprobados a través del 2x1	1712 - Dirección de Proyectos de Inversión con Migrantes	Porcentaje de proyectos de infraestructura comunitaria, social y educativa	(Número de obras, acciones y apoyos otorgados / Número de obras acciones y apoyos programados) * 100	Porcentaje	98	Producto	Ascendente	Oct-Dic	-	De acuerdo con la periodicidad del indicador, no le corresponde resultado.
4.-Desarrollo Social	17.-Secretaría del Zacatecano Migrante	190.-Zacatecas productivo y migrante, 2x1 y remesas productivas	2 - Apoyos a proyectos otorgados mediante remesas productivas	1712 - Dirección de Proyectos de Inversión con Migrantes	Porcentaje de apoyos otorgados	(Total de apoyos de proyectos productivos entregados / Total de apoyos de proyectos productivos programados) * 100	Porcentaje	90	Producto	Ascendente	Ene-Mar	150	Consiste en el registro y análisis de los proyectos presentados por la comunidad zacatecana migrante ante la SEZAMI y que se canalizarán a las dependencias competentes.
4.-Desarrollo Social	17.-Secretaría del Zacatecano Migrante	190.-Zacatecas productivo y migrante, 2x1 y remesas productivas	2 - Apoyos a proyectos otorgados mediante remesas productivas	1712 - Dirección de Proyectos de Inversión con Migrantes	Porcentaje de apoyos otorgados	(Total de apoyos de proyectos productivos entregados / Total de apoyos de proyectos productivos programados) * 100	Porcentaje	90	Producto	Ascendente	Abr-Jun	-	De acuerdo con la periodicidad del indicador, no le corresponde resultado.
4.-Desarrollo Social	17.-Secretaría del Zacatecano Migrante	190.-Zacatecas productivo y migrante, 2x1 y remesas productivas	2 - Apoyos a proyectos otorgados mediante remesas productivas	1712 - Dirección de Proyectos de Inversión con Migrantes	Porcentaje de apoyos otorgados	(Total de apoyos de proyectos productivos entregados / Total de apoyos de proyectos productivos programados) * 100	Porcentaje	90	Producto	Ascendente	Jul-Sep	-	De acuerdo con la periodicidad del indicador, no le corresponde resultado.
4.-Desarrollo Social	17.-Secretaría del Zacatecano Migrante	190.-Zacatecas productivo y migrante, 2x1 y remesas productivas	2 - Apoyos a proyectos otorgados mediante remesas productivas	1712 - Dirección de Proyectos de Inversión con Migrantes	Porcentaje de apoyos otorgados	(Total de apoyos de proyectos productivos entregados / Total de apoyos de proyectos productivos programados) * 100	Porcentaje	90	Producto	Ascendente	Oct-Dic	-	De acuerdo con la periodicidad del indicador, no le corresponde resultado.
1.-Política Interna y Seguridad	18.-Coordinación General Jurídica	26.-Procuración de justicia, revisión de las estructuras jurídicas y garantía de legalidad de todos los actos de gobierno	1 - Asesoría jurídica a la administración pública estatal, municipal, organismos centralizados y descentralizados brindada	1801 - Dirección de Estudios Legislativos y Consultoría Legal	Porcentaje de asesorías proporcionadas en materia de estudios legislativos	(número de asesorías atendidas en materia de estudios legislativos / número de asesorías solicitadas en materia de estudios legislativos) * 100	Porcentaje	100	Producto	Constante	Ene-Jun	-	De acuerdo con la periodicidad del indicador, no le corresponde resultado.
1.-Política Interna y Seguridad	18.-Coordinación General Jurídica	26.-Procuración de justicia, revisión de las estructuras jurídicas y garantía de legalidad de todos los actos de gobierno	1 - Asesoría jurídica a la administración pública estatal, municipal, organismos centralizados y descentralizados brindada	1801 - Dirección de Estudios Legislativos y Consultoría Legal	Porcentaje de asesorías proporcionadas en materia de estudios legislativos	(número de asesorías atendidas en materia de estudios legislativos / número de asesorías solicitadas en materia de estudios legislativos) * 100	Porcentaje	100	Producto	Constante	Jul-Dic	-	De acuerdo con la periodicidad del indicador, no le corresponde resultado.
1.-Política Interna y Seguridad	18.-Coordinación General Jurídica	26.-Procuración de justicia, revisión de las estructuras jurídicas y garantía de legalidad de todos los actos de gobierno	2 - Servicios a las y los usuarios en materia notarial proporcionados	1803 - Dirección de Notarías	Porcentaje de renovaciones asentadas	(número de renovaciones asentadas de poderes y testamentos / número de renovaciones recibidas) * 100	Porcentaje	100	Producto	Constante	Ene-Jun	-	De acuerdo con la periodicidad del indicador, no le corresponde resultado.
1.-Política Interna y Seguridad	18.-Coordinación General Jurídica	26.-Procuración de justicia, revisión de las estructuras jurídicas y garantía de legalidad de todos los actos de gobierno	2 - Servicios a las y los usuarios en materia notarial proporcionados	1803 - Dirección de Notarías	Porcentaje de renovaciones asentadas	(número de renovaciones asentadas de poderes y testamentos / número de renovaciones recibidas) * 100	Porcentaje	100	Producto	Constante	Jul-Dic	-	De acuerdo con la periodicidad del indicador, no le corresponde resultado.
1.-Política Interna y Seguridad	18.-Coordinación General Jurídica	26.-Procuración de justicia, revisión de las estructuras jurídicas y garantía de legalidad de todos los actos de gobierno	3 - Servicios a las y los usuarios u otras instancias en materia de asuntos contenciosos proporcionados	1802 - Dirección de Asuntos Contenciosos	Porcentaje de asesorías en materia de asuntos contenciosos	(número de asesorías atendidas / número de asesorías solicitadas) * 100	Porcentaje	100	Producto	Constante	Ene-Jun	-	De acuerdo con la periodicidad del indicador, no le corresponde resultado.
1.-Política Interna y Seguridad	18.-Coordinación General Jurídica	26.-Procuración de justicia, revisión de las estructuras jurídicas y garantía de legalidad de todos los actos de gobierno	3 - Servicios a las y los usuarios u otras instancias en materia de asuntos contenciosos proporcionados	1802 - Dirección de Asuntos Contenciosos	Porcentaje de asesorías en materia de asuntos contenciosos	(número de asesorías atendidas / número de asesorías solicitadas) * 100	Porcentaje	100	Producto	Constante	Jul-Dic	-	De acuerdo con la periodicidad del indicador, no le corresponde resultado.
1.-Política Interna y Seguridad	18.-Coordinación General Jurídica	51.-Certeza y seguridad jurídica en los actos de gobierno otorgadas a la sociedad en general	1 - Servicios de registro civil proporcionados	1804 - Dirección de Registro Civil	Porcentaje de actas expedidas con datos correctos	(total de actas expedidas con datos correctos / total de actas solicitadas) * 100	Porcentaje	100	Producto	Constante	Ene-Mar	100	
1.-Política Interna y Seguridad	18.-Coordinación General Jurídica	51.-Certeza y seguridad jurídica en los actos de gobierno otorgadas a la sociedad en general	1 - Servicios de registro civil proporcionados	1804 - Dirección de Registro Civil	Porcentaje de actas expedidas con datos correctos	(total de actas expedidas con datos correctos / total de actas solicitadas) * 100	Porcentaje	100	Producto	Constante	Abr-Jun	-	De acuerdo con la periodicidad del indicador, no le corresponde resultado.
1.-Política Interna y Seguridad	18.-Coordinación General Jurídica	51.-Certeza y seguridad jurídica en los actos de gobierno otorgadas a la sociedad en general	1 - Servicios de registro civil proporcionados	1804 - Dirección de Registro Civil	Porcentaje de actas expedidas con datos correctos	(total de actas expedidas con datos correctos / total de actas solicitadas) * 100	Porcentaje	100	Producto	Constante	Jul-Sep	-	De acuerdo con la periodicidad del indicador, no le corresponde resultado.
1.-Política Interna y Seguridad	18.-Coordinación General Jurídica	51.-Certeza y seguridad jurídica en los actos de gobierno otorgadas a la sociedad en general	1 - Servicios de registro civil proporcionados	1804 - Dirección de Registro Civil	Porcentaje de actas expedidas con datos correctos	(total de actas expedidas con datos correctos / total de actas solicitadas) * 100	Porcentaje	100	Producto	Constante	Oct-Dic	-	De acuerdo con la periodicidad del indicador, no le corresponde resultado.
1.-Política Interna y Seguridad	18.-Coordinación General Jurídica	51.-Certeza y seguridad jurídica en los actos de gobierno otorgadas a la sociedad en general	2 - Servicios de publicación de los ordenamientos y disposiciones normativas en el periódico oficial proporcionados	1805 - Dirección de Periódico Oficial	Porcentaje de publicaciones realizadas en el periódico oficial del estado	(total de publicaciones realizadas / total de publicaciones solicitadas) * 100	Porcentaje	100	Producto	Constante	Ene-Jun	-	De acuerdo con la periodicidad del indicador, no le corresponde resultado.
1.-Política Interna y Seguridad	18.-Coordinación General Jurídica	51.-Certeza y seguridad jurídica en los actos de gobierno otorgadas a la sociedad en general	2 - Servicios de publicación de los ordenamientos y disposiciones normativas en el periódico oficial proporcionados	1805 - Dirección de Periódico Oficial	Porcentaje de publicaciones realizadas en el periódico oficial del estado	(total de publicaciones realizadas / total de publicaciones solicitadas) * 100	Porcentaje	100	Producto	Constante	Jul-Dic	-	De acuerdo con la periodicidad del indicador, no le corresponde resultado.
2.-Administración	19.-Coordinación Estatal de Planeación	97.-Planeación para una nueva gobernanza	1 - Sistema de Planeación Regional para el Desarrollo y Órganos administrativos de planeación para el desarrollo del estado gestionados	1902 - Dirección Ejecutiva del Comité de Planeación para el Desarrollo del Estado de Zacatecas	Porcentaje de informes generados.	(Total de informes generados / Total de informes programados) * 100	Porcentaje	100	Producto	Constante	Ene-Jun	-	De acuerdo con la periodicidad del indicador, no le corresponde resultado.

Reporte de avance de metas de los indicadores a nivel COMPONENTE de los Programas Presupuestarios que conforman el Presupuesto 2024

Sector	Dependencia	Programa	Componente	U. Responsable	Indicador	Método	U. Medida	Meta	Tipo	Sentido	Periodo	Resultado	Observación
2.-Administración	19.-Coordinación Estatal de Planeación	97.-Planeación para una nueva gobernanza	1 - Sistema de Planeación Regional para el Desarrollo y Órganos administrativos de planeación para el desarrollo del estado gestionados	1902 - Dirección Ejecutiva del Comité de Planeación para el Desarrollo del Estado de Zacatecas	Porcentaje de informes generados.	(Total de informes generados / Total de informes programados) * 100	Porcentaje	100	Producto	Constante	Jul-Dic	-	De acuerdo con la periodicidad del indicador, no le corresponde resultado.
2.-Administración	19.-Coordinación Estatal de Planeación	97.-Planeación para una nueva gobernanza	2 - Instrumentos normativos y metodológicos para la Planeación del Desarrollo Implementados	1902 - Dirección Ejecutiva del Comité de Planeación para el Desarrollo del Estado de Zacatecas	Nivel de desempeño en la Sección de Planeación en la Implantación y Operación del Presupuesto Basado en Resultados y del Sistema de Evaluación del Desempeño de la Secretaría de Hacienda y Crédito Público.	Índice	Índice	85	Producto	Ascendente	Ene-Jun	-	De acuerdo con la periodicidad del indicador, no le corresponde resultado.
2.-Administración	19.-Coordinación Estatal de Planeación	97.-Planeación para una nueva gobernanza	2 - Instrumentos normativos y metodológicos para la Planeación del Desarrollo Implementados	1902 - Dirección Ejecutiva del Comité de Planeación para el Desarrollo del Estado de Zacatecas	Nivel de desempeño en la Sección de Planeación en la Implantación y Operación del Presupuesto Basado en Resultados y del Sistema de Evaluación del Desempeño de la Secretaría de Hacienda y Crédito Público.	Índice	Índice	85	Producto	Ascendente	Jul-Dic	-	De acuerdo con la periodicidad del indicador, no le corresponde resultado.
2.-Administración	19.-Coordinación Estatal de Planeación	97.-Planeación para una nueva gobernanza	3 - Procesos de planeación en la administración pública estatal, operados	1901 - Dirección de Planeación Operativa	Porcentaje de estrategias del Plan Estatal de Desarrollo atendidas a través de los programas presupuestarios.	(Total de estrategias del Plan Estatal de Desarrollo atendidas en el Presupuesto del año n / Número total de estrategias del Plan Estatal de Desarrollo) * 100	Porcentaje	75	Producto	Ascendente	Ene-Jun	-	De acuerdo con la periodicidad del indicador, no le corresponde resultado.
2.-Administración	19.-Coordinación Estatal de Planeación	97.-Planeación para una nueva gobernanza	3 - Procesos de planeación en la administración pública estatal, operados	1901 - Dirección de Planeación Operativa	Porcentaje de estrategias del Plan Estatal de Desarrollo atendidas a través de los programas presupuestarios.	(Total de estrategias del Plan Estatal de Desarrollo atendidas en el Presupuesto del año n / Número total de estrategias del Plan Estatal de Desarrollo) * 100	Porcentaje	75	Producto	Ascendente	Jul-Dic	-	De acuerdo con la periodicidad del indicador, no le corresponde resultado.
2.-Administración	19.-Coordinación Estatal de Planeación	97.-Planeación para una nueva gobernanza	4 - Procesos de Seguimiento y Evaluación del Sistema Estatal de Evaluación articulados	1903 - Dirección de Seguimiento de la Gestión y Evaluación del Desarrollo	Porcentaje de cumplimiento de productos del Programa Anual de Evaluación.	(Productos del Programa anual de Evaluación Concluidos / Total de Productos considerados en el Programa Anual de Evaluación) * 100	Porcentaje	100	Producto	Constante	Ene-Jun	-	De acuerdo con la periodicidad del indicador, no le corresponde resultado.
2.-Administración	19.-Coordinación Estatal de Planeación	97.-Planeación para una nueva gobernanza	4 - Procesos de Seguimiento y Evaluación del Sistema Estatal de Evaluación articulados	1903 - Dirección de Seguimiento de la Gestión y Evaluación del Desarrollo	Porcentaje de cumplimiento de productos del Programa Anual de Evaluación.	(Productos del Programa anual de Evaluación Concluidos / Total de Productos considerados en el Programa Anual de Evaluación) * 100	Porcentaje	100	Producto	Constante	Jul-Dic	-	De acuerdo con la periodicidad del indicador, no le corresponde resultado.
2.-Administración	19.-Coordinación Estatal de Planeación	97.-Planeación para una nueva gobernanza	5 - Programa Estatal de Obra 2024 Publicado	1904 - Dirección de Inversión Estratégica	Porcentaje de dependencias de la administración pública estatal que participan en el Programa Estatal de Obra.	(Número de dependencias que proporcionan información para la integración del Programa Estatal de Obra / Número de dependencias a las que se les aprueban Proyectos de Inversión Pública) * 100	Porcentaje	100	Producto	Constante	Ene-Jun	-	De acuerdo con la periodicidad del indicador, no le corresponde resultado.
2.-Administración	19.-Coordinación Estatal de Planeación	97.-Planeación para una nueva gobernanza	5 - Programa Estatal de Obra 2024 Publicado	1904 - Dirección de Inversión Estratégica	Porcentaje de dependencias de la administración pública estatal que participan en el Programa Estatal de Obra.	(Número de dependencias que proporcionan información para la integración del Programa Estatal de Obra / Número de dependencias a las que se les aprueban Proyectos de Inversión Pública) * 100	Porcentaje	100	Producto	Constante	Jul-Dic	-	De acuerdo con la periodicidad del indicador, no le corresponde resultado.
2.-Administración	19.-Coordinación Estatal de Planeación	97.-Planeación para una nueva gobernanza	1 - Sistema de Planeación Regional para el Desarrollo y Órganos administrativos de planeación para el desarrollo del estado gestionados	1902 - Dirección Ejecutiva del Comité de Planeación para el Desarrollo del Estado de Zacatecas	Porcentaje de proyectos de Desarrollo Regional y Territorial atendidos.	(Total de proyectos atendidos / Total proyectos en programas de desarrollo regional y territorial) * 100	Porcentaje	50	Producto	Ascendente	Ene-Jun	-	De acuerdo con la periodicidad del indicador, no le corresponde resultado.
2.-Administración	19.-Coordinación Estatal de Planeación	97.-Planeación para una nueva gobernanza	1 - Sistema de Planeación Regional para el Desarrollo y Órganos administrativos de planeación para el desarrollo del estado gestionados	1902 - Dirección Ejecutiva del Comité de Planeación para el Desarrollo del Estado de Zacatecas	Porcentaje de proyectos de Desarrollo Regional y Territorial atendidos.	(Total de proyectos atendidos / Total proyectos en programas de desarrollo regional y territorial) * 100	Porcentaje	50	Producto	Ascendente	Jul-Dic	-	De acuerdo con la periodicidad del indicador, no le corresponde resultado.
2.-Administración	19.-Coordinación Estatal de Planeación	98.-Modelo de planeación que promueva las capacidades estatales	1 - Información estadística y geográfica para la planeación ordenada	1905 - Dirección del Sistema Estatal de Información	Porcentaje de actualización del Sistema Estatal de Información	(Información actualizada / Información programada) * 100	Porcentaje	100	Producto	Constante	Ene-Jun	-	De acuerdo con la periodicidad del indicador, no le corresponde resultado.
2.-Administración	19.-Coordinación Estatal de Planeación	98.-Modelo de planeación que promueva las capacidades estatales	1 - Información estadística y geográfica para la planeación ordenada	1905 - Dirección del Sistema Estatal de Información	Porcentaje de actualización del Sistema Estatal de Información	(Información actualizada / Información programada) * 100	Porcentaje	100	Producto	Constante	Jul-Dic	-	De acuerdo con la periodicidad del indicador, no le corresponde resultado.
2.-Administración	19.-Coordinación Estatal de Planeación	98.-Modelo de planeación que promueva las capacidades estatales	2 - Coordinación institucional en temas de población	1905 - Dirección del Sistema Estatal de Información	Porcentaje de cumplimiento de las actividades de coordinación institucional	(Actividades concluidas / Actividades programadas) * 100	Porcentaje	100	Producto	Ascendente	Ene-Jun	-	De acuerdo con la periodicidad del indicador, no le corresponde resultado.
2.-Administración	19.-Coordinación Estatal de Planeación	98.-Modelo de planeación que promueva las capacidades estatales	2 - Coordinación institucional en temas de población	1905 - Dirección del Sistema Estatal de Información	Porcentaje de cumplimiento de las actividades de coordinación institucional	(Actividades concluidas / Actividades programadas) * 100	Porcentaje	100	Producto	Ascendente	Jul-Dic	-	De acuerdo con la periodicidad del indicador, no le corresponde resultado.
2.-Administración	19.-Coordinación Estatal de Planeación	98.-Modelo de planeación que promueva las capacidades estatales	3 - Desarrollo Institucional Municipal coadyuvado	1906 - Dirección del Centro Estatal de Desarrollo Municipal	Porcentaje de municipios que culminan satisfactoriamente la implementación de la Guía Consultiva de Desempeño Municipal en su actualización anual	(Número de municipios incorporados a la Guía Consultiva de Desempeño Municipal que culminan satisfactoriamente el proceso anual de implementación / Número de municipios incorporados a la Guía Consultiva de Desempeño Municipal con diagnóstico actualizado en el año de implementación) * 100	Porcentaje	100	Producto	Constante	Ene-Jun	-	De acuerdo con la periodicidad del indicador, no le corresponde resultado.
2.-Administración	19.-Coordinación Estatal de Planeación	98.-Modelo de planeación que promueva las capacidades estatales	3 - Desarrollo Institucional Municipal coadyuvado	1906 - Dirección del Centro Estatal de Desarrollo Municipal	Porcentaje de municipios que culminan satisfactoriamente la implementación de la Guía Consultiva de Desempeño Municipal en su actualización anual	(Número de municipios incorporados a la Guía Consultiva de Desempeño Municipal que culminan satisfactoriamente el proceso anual de implementación / Número de municipios incorporados a la Guía Consultiva de Desempeño Municipal con diagnóstico actualizado en el año de implementación) * 100	Porcentaje	100	Producto	Constante	Jul-Dic	-	De acuerdo con la periodicidad del indicador, no le corresponde resultado.

Reporte de avance de metas de los indicadores a nivel COMPONENTE de los Programas Presupuestarios que conforman el Presupuesto 2024

Sector	Dependencia	Programa	Componente	U. Responsable	Indicador	Método	U. Medida	Meta	Tipo	Sentido	Periodo	Resultado	Observación
4.-Desarrollo Social	61.-Sistema Estatal para el Desarrollo Integral de la Familia	170.-Programa integral de atención social, alimentación y desarrollo comunitario	5 - Proyectos para el fortalecimiento de Centros de Desarrollo Comunitario PILARES	6101 - Subdirección de Alimentación y Desarrollo Comunitario	Porcentaje de Centros de desarrollo comunitarios DIF PILARES realizados	(Centros de desarrollo comunitarios DIF PILARES realizados / Total de Centros comunitarios programados) * 100	Porcentaje	100	Producto	Constante	Oct-Dic	-	De acuerdo con la periodicidad del indicador, no le corresponde resultado.
4.-Desarrollo Social	61.-Sistema Estatal para el Desarrollo Integral de la Familia	170.-Programa integral de atención social, alimentación y desarrollo comunitario	6 - Equipamiento a espacios alimentarios escolares o comunitarios del SEDIF proporcionados	6101 - Subdirección de Alimentación y Desarrollo Comunitario	Porcentaje de equipamiento a espacios escolares o comunitarios entregados	(Equipamiento a espacios escolares o comunitarios entregados / Total de espacios programados) * 100	Porcentaje	0	Producto	Constante	Ene-Mar	-	Componente cancelado
4.-Desarrollo Social	61.-Sistema Estatal para el Desarrollo Integral de la Familia	170.-Programa integral de atención social, alimentación y desarrollo comunitario	6 - Equipamiento a espacios alimentarios escolares o comunitarios del SEDIF proporcionados	6101 - Subdirección de Alimentación y Desarrollo Comunitario	Porcentaje de equipamiento a espacios escolares o comunitarios entregados	(Equipamiento a espacios escolares o comunitarios entregados / Total de espacios programados) * 100	Porcentaje	0	Producto	Constante	Abr-Jun	-	Componente cancelado
4.-Desarrollo Social	61.-Sistema Estatal para el Desarrollo Integral de la Familia	170.-Programa integral de atención social, alimentación y desarrollo comunitario	6 - Equipamiento a espacios alimentarios escolares o comunitarios del SEDIF proporcionados	6101 - Subdirección de Alimentación y Desarrollo Comunitario	Porcentaje de equipamiento a espacios escolares o comunitarios entregados	(Equipamiento a espacios escolares o comunitarios entregados / Total de espacios programados) * 100	Porcentaje	0	Producto	Constante	Jul-Sep	-	Componente cancelado
4.-Desarrollo Social	61.-Sistema Estatal para el Desarrollo Integral de la Familia	170.-Programa integral de atención social, alimentación y desarrollo comunitario	6 - Equipamiento a espacios alimentarios escolares o comunitarios del SEDIF proporcionados	6101 - Subdirección de Alimentación y Desarrollo Comunitario	Porcentaje de equipamiento a espacios escolares o comunitarios entregados	(Equipamiento a espacios escolares o comunitarios entregados / Total de espacios programados) * 100	Porcentaje	0	Producto	Constante	Oct-Dic	-	Componente cancelado
4.-Desarrollo Social	61.-Sistema Estatal para el Desarrollo Integral de la Familia	170.-Programa integral de atención social, alimentación y desarrollo comunitario	7 - Capacitaciones que permitan desarrollar conocimientos, habilidades y competencias en las personas, a fin de propiciar y fortalecer la organización y participación comunitaria para el bienestar colectivo proporcionadas	6101 - Subdirección de Alimentación y Desarrollo Comunitario	Porcentaje de capacitaciones realizadas	(Capacitaciones realizadas / Total de capacitaciones programadas) * 100	Porcentaje	100	Producto	Constante	Ene-Mar	0	Proceso de licitación
4.-Desarrollo Social	61.-Sistema Estatal para el Desarrollo Integral de la Familia	170.-Programa integral de atención social, alimentación y desarrollo comunitario	7 - Capacitaciones que permitan desarrollar conocimientos, habilidades y competencias en las personas, a fin de propiciar y fortalecer la organización y participación comunitaria para el bienestar colectivo proporcionadas	6101 - Subdirección de Alimentación y Desarrollo Comunitario	Porcentaje de capacitaciones realizadas	(Capacitaciones realizadas / Total de capacitaciones programadas) * 100	Porcentaje	100	Producto	Constante	Abr-Jun	-	De acuerdo con la periodicidad del indicador, no le corresponde resultado.
4.-Desarrollo Social	61.-Sistema Estatal para el Desarrollo Integral de la Familia	170.-Programa integral de atención social, alimentación y desarrollo comunitario	7 - Capacitaciones que permitan desarrollar conocimientos, habilidades y competencias en las personas, a fin de propiciar y fortalecer la organización y participación comunitaria para el bienestar colectivo proporcionadas	6101 - Subdirección de Alimentación y Desarrollo Comunitario	Porcentaje de capacitaciones realizadas	(Capacitaciones realizadas / Total de capacitaciones programadas) * 100	Porcentaje	100	Producto	Constante	Jul-Sep	-	De acuerdo con la periodicidad del indicador, no le corresponde resultado.
4.-Desarrollo Social	61.-Sistema Estatal para el Desarrollo Integral de la Familia	170.-Programa integral de atención social, alimentación y desarrollo comunitario	7 - Capacitaciones que permitan desarrollar conocimientos, habilidades y competencias en las personas, a fin de propiciar y fortalecer la organización y participación comunitaria para el bienestar colectivo proporcionadas	6101 - Subdirección de Alimentación y Desarrollo Comunitario	Porcentaje de capacitaciones realizadas	(Capacitaciones realizadas / Total de capacitaciones programadas) * 100	Porcentaje	100	Producto	Constante	Oct-Dic	-	De acuerdo con la periodicidad del indicador, no le corresponde resultado.
4.-Desarrollo Social	61.-Sistema Estatal para el Desarrollo Integral de la Familia	170.-Programa integral de atención social, alimentación y desarrollo comunitario	8 - Proyectos comunitarios sociales y productivos, que a través del trabajo realizado al interior del grupo de desarrollo (GD), impacten de manera positiva en el resto de la localidad, a fin de fomentar la salud y el bienestar comunitario proporcionados	6101 - Subdirección de Alimentación y Desarrollo Comunitario	Porcentaje de proyectos comunitarios sociales y productivos realizados	(Proyectos comunitarios sociales y productivos realizados / Total de proyectos programados) * 100	Porcentaje	100	Producto	Constante	Ene-Mar	0	Proceso de licitación
4.-Desarrollo Social	61.-Sistema Estatal para el Desarrollo Integral de la Familia	170.-Programa integral de atención social, alimentación y desarrollo comunitario	8 - Proyectos comunitarios sociales y productivos, que a través del trabajo realizado al interior del grupo de desarrollo (GD), impacten de manera positiva en el resto de la localidad, a fin de fomentar la salud y el bienestar comunitario proporcionados	6101 - Subdirección de Alimentación y Desarrollo Comunitario	Porcentaje de proyectos comunitarios sociales y productivos realizados	(Proyectos comunitarios sociales y productivos realizados / Total de proyectos programados) * 100	Porcentaje	100	Producto	Constante	Abr-Jun	-	De acuerdo con la periodicidad del indicador, no le corresponde resultado.
4.-Desarrollo Social	61.-Sistema Estatal para el Desarrollo Integral de la Familia	170.-Programa integral de atención social, alimentación y desarrollo comunitario	8 - Proyectos comunitarios sociales y productivos, que a través del trabajo realizado al interior del grupo de desarrollo (GD), impacten de manera positiva en el resto de la localidad, a fin de fomentar la salud y el bienestar comunitario proporcionados	6101 - Subdirección de Alimentación y Desarrollo Comunitario	Porcentaje de proyectos comunitarios sociales y productivos realizados	(Proyectos comunitarios sociales y productivos realizados / Total de proyectos programados) * 100	Porcentaje	100	Producto	Constante	Jul-Sep	-	De acuerdo con la periodicidad del indicador, no le corresponde resultado.
4.-Desarrollo Social	61.-Sistema Estatal para el Desarrollo Integral de la Familia	170.-Programa integral de atención social, alimentación y desarrollo comunitario	8 - Proyectos comunitarios sociales y productivos, que a través del trabajo realizado al interior del grupo de desarrollo (GD), impacten de manera positiva en el resto de la localidad, a fin de fomentar la salud y el bienestar comunitario proporcionados	6101 - Subdirección de Alimentación y Desarrollo Comunitario	Porcentaje de proyectos comunitarios sociales y productivos realizados	(Proyectos comunitarios sociales y productivos realizados / Total de proyectos programados) * 100	Porcentaje	100	Producto	Constante	Oct-Dic	-	De acuerdo con la periodicidad del indicador, no le corresponde resultado.

Reporte de avance de metas de los indicadores a nivel COMPONENTE de los Programas Presupuestarios que conforman el Presupuesto 2024

Sector	Dependencia	Programa	Componente	U. Responsable	Indicador	Método	U. Medida	Meta	Tipo	Sentido	Periodo	Resultado	Observación
4.-Desarrollo Social	61.-Sistema Estatal para el Desarrollo Integral de la Familia	170.-Programa integral de atención social, alimentación y desarrollo comunitario	9 - Apoyos alimentarios para donativos, atención a contingencias, asociaciones civiles y a población urbano-marginada por parte del almacén central proporcionados	6101 - Subdirección de Alimentación y Desarrollo Comunitario	Porcentaje de apoyos alimentarios por parte del almacén central realizados	{ Apoyos alimentarios por parte del almacén central realizados / Total de apoyos programados } * 100	Porcentaje	0	Producto	Constante	Ene-Mar	-	Componente cancelado
4.-Desarrollo Social	61.-Sistema Estatal para el Desarrollo Integral de la Familia	170.-Programa integral de atención social, alimentación y desarrollo comunitario	9 - Apoyos alimentarios para donativos, atención a contingencias, asociaciones civiles y a población urbano-marginada por parte del almacén central proporcionados	6101 - Subdirección de Alimentación y Desarrollo Comunitario	Porcentaje de apoyos alimentarios por parte del almacén central realizados	{ Apoyos alimentarios por parte del almacén central realizados / Total de apoyos programados } * 100	Porcentaje	0	Producto	Constante	Abr-Jun	-	Componente cancelado
4.-Desarrollo Social	61.-Sistema Estatal para el Desarrollo Integral de la Familia	170.-Programa integral de atención social, alimentación y desarrollo comunitario	9 - Apoyos alimentarios para donativos, atención a contingencias, asociaciones civiles y a población urbano-marginada por parte del almacén central proporcionados	6101 - Subdirección de Alimentación y Desarrollo Comunitario	Porcentaje de apoyos alimentarios por parte del almacén central realizados	{ Apoyos alimentarios por parte del almacén central realizados / Total de apoyos programados } * 100	Porcentaje	0	Producto	Constante	Jul-Sep	-	Componente cancelado
4.-Desarrollo Social	61.-Sistema Estatal para el Desarrollo Integral de la Familia	170.-Programa integral de atención social, alimentación y desarrollo comunitario	9 - Apoyos alimentarios para donativos, atención a contingencias, asociaciones civiles y a población urbano-marginada por parte del almacén central proporcionados	6101 - Subdirección de Alimentación y Desarrollo Comunitario	Porcentaje de apoyos alimentarios por parte del almacén central realizados	{ Apoyos alimentarios por parte del almacén central realizados / Total de apoyos programados } * 100	Porcentaje	0	Producto	Constante	Oct-Dic	-	Componente cancelado
4.-Desarrollo Social	61.-Sistema Estatal para el Desarrollo Integral de la Familia	171.-Programa de apoyos a los grupos de atención prioritaria	1 - Apoyos económicos para las orientadoras y orientadores de personas de atención prioritaria entregados	6105 - Subdirección de atención a grupos vulnerables y desarrollo familiar	Porcentaje de apoyos económicos para orientadoras y orientadores de CAIC entregados	{ Número de Orientadores y Orientadores que recibieron un apoyo económico / Total de Orientadores y Orientadores programados } * 100	Porcentaje	100	Producto	Constante	Ene-Mar	0	La meta esta programada para meses después
4.-Desarrollo Social	61.-Sistema Estatal para el Desarrollo Integral de la Familia	171.-Programa de apoyos a los grupos de atención prioritaria	1 - Apoyos económicos para las orientadoras y orientadores de personas de atención prioritaria entregados	6105 - Subdirección de atención a grupos vulnerables y desarrollo familiar	Porcentaje de apoyos económicos para orientadoras y orientadores de CAIC entregados	{ Número de Orientadores y Orientadores que recibieron un apoyo económico / Total de Orientadores y Orientadores programados } * 100	Porcentaje	100	Producto	Constante	Abr-Jun	-	De acuerdo con la periodicidad del indicador, no le corresponde resultado.
4.-Desarrollo Social	61.-Sistema Estatal para el Desarrollo Integral de la Familia	171.-Programa de apoyos a los grupos de atención prioritaria	1 - Apoyos económicos para las orientadoras y orientadores de personas de atención prioritaria entregados	6105 - Subdirección de atención a grupos vulnerables y desarrollo familiar	Porcentaje de apoyos económicos para orientadoras y orientadores de CAIC entregados	{ Número de Orientadores y Orientadores que recibieron un apoyo económico / Total de Orientadores y Orientadores programados } * 100	Porcentaje	100	Producto	Constante	Jul-Sep	-	De acuerdo con la periodicidad del indicador, no le corresponde resultado.
4.-Desarrollo Social	61.-Sistema Estatal para el Desarrollo Integral de la Familia	171.-Programa de apoyos a los grupos de atención prioritaria	1 - Apoyos económicos para las orientadoras y orientadores de personas de atención prioritaria entregados	6105 - Subdirección de atención a grupos vulnerables y desarrollo familiar	Porcentaje de apoyos económicos para orientadoras y orientadores de CAIC entregados	{ Número de Orientadores y Orientadores que recibieron un apoyo económico / Total de Orientadores y Orientadores programados } * 100	Porcentaje	100	Producto	Constante	Oct-Dic	-	De acuerdo con la periodicidad del indicador, no le corresponde resultado.
4.-Desarrollo Social	61.-Sistema Estatal para el Desarrollo Integral de la Familia	171.-Programa de apoyos a los grupos de atención prioritaria	2 - Apoyos económicos para cuidadoras/cuidadores de personas de atención prioritaria proporcionados	6102 - Subdirección de gestión social y atención ciudadana	Porcentaje de apoyos económicos para cuidadoras y cuidadores entregados	{ Número de apoyos económicos a cuidadoras y cuidadores otorgados / Total de apoyos económicos a cuidadoras y cuidadores programados } * 100	Porcentaje	100	Producto	Constante	Ene-Mar	0	La meta es a solicitud de la población
4.-Desarrollo Social	61.-Sistema Estatal para el Desarrollo Integral de la Familia	171.-Programa de apoyos a los grupos de atención prioritaria	2 - Apoyos económicos para cuidadoras/cuidadores de personas de atención prioritaria proporcionados	6102 - Subdirección de gestión social y atención ciudadana	Porcentaje de apoyos económicos para cuidadoras y cuidadores entregados	{ Número de apoyos económicos a cuidadoras y cuidadores otorgados / Total de apoyos económicos a cuidadoras y cuidadores programados } * 100	Porcentaje	100	Producto	Constante	Abr-Jun	-	De acuerdo con la periodicidad del indicador, no le corresponde resultado.
4.-Desarrollo Social	61.-Sistema Estatal para el Desarrollo Integral de la Familia	171.-Programa de apoyos a los grupos de atención prioritaria	2 - Apoyos económicos para cuidadoras/cuidadores de personas de atención prioritaria proporcionados	6102 - Subdirección de gestión social y atención ciudadana	Porcentaje de apoyos económicos para cuidadoras y cuidadores entregados	{ Número de apoyos económicos a cuidadoras y cuidadores otorgados / Total de apoyos económicos a cuidadoras y cuidadores programados } * 100	Porcentaje	100	Producto	Constante	Jul-Sep	-	De acuerdo con la periodicidad del indicador, no le corresponde resultado.
4.-Desarrollo Social	61.-Sistema Estatal para el Desarrollo Integral de la Familia	171.-Programa de apoyos a los grupos de atención prioritaria	2 - Apoyos económicos para cuidadoras/cuidadores de personas de atención prioritaria proporcionados	6102 - Subdirección de gestión social y atención ciudadana	Porcentaje de apoyos económicos para cuidadoras y cuidadores entregados	{ Número de apoyos económicos a cuidadoras y cuidadores otorgados / Total de apoyos económicos a cuidadoras y cuidadores programados } * 100	Porcentaje	100	Producto	Constante	Oct-Dic	-	De acuerdo con la periodicidad del indicador, no le corresponde resultado.
4.-Desarrollo Social	61.-Sistema Estatal para el Desarrollo Integral de la Familia	171.-Programa de apoyos a los grupos de atención prioritaria	3 - Apoyos económicos para las personas de atención prioritaria entregados	6102 - Subdirección de gestión social y atención ciudadana	Porcentaje de apoyos económicos entregados a personas de atención prioritaria	{ Número de apoyos económicos entregados a personas de atención prioritaria / Total de apoyos económicos a personas de atención prioritaria programados } * 100	Porcentaje	100	Producto	Constante	Ene-Mar	0	La meta es a solicitud de la población
4.-Desarrollo Social	61.-Sistema Estatal para el Desarrollo Integral de la Familia	171.-Programa de apoyos a los grupos de atención prioritaria	3 - Apoyos económicos para las personas de atención prioritaria entregados	6102 - Subdirección de gestión social y atención ciudadana	Porcentaje de apoyos económicos entregados a personas de atención prioritaria	{ Número de apoyos económicos entregados a personas de atención prioritaria / Total de apoyos económicos a personas de atención prioritaria programados } * 100	Porcentaje	100	Producto	Constante	Abr-Jun	-	De acuerdo con la periodicidad del indicador, no le corresponde resultado.
4.-Desarrollo Social	61.-Sistema Estatal para el Desarrollo Integral de la Familia	171.-Programa de apoyos a los grupos de atención prioritaria	3 - Apoyos económicos para las personas de atención prioritaria entregados	6102 - Subdirección de gestión social y atención ciudadana	Porcentaje de apoyos económicos entregados a personas de atención prioritaria	{ Número de apoyos económicos entregados a personas de atención prioritaria / Total de apoyos económicos a personas de atención prioritaria programados } * 100	Porcentaje	100	Producto	Constante	Jul-Sep	-	De acuerdo con la periodicidad del indicador, no le corresponde resultado.
4.-Desarrollo Social	61.-Sistema Estatal para el Desarrollo Integral de la Familia	171.-Programa de apoyos a los grupos de atención prioritaria	3 - Apoyos económicos para las personas de atención prioritaria entregados	6102 - Subdirección de gestión social y atención ciudadana	Porcentaje de apoyos económicos entregados a personas de atención prioritaria	{ Número de apoyos económicos entregados a personas de atención prioritaria / Total de apoyos económicos a personas de atención prioritaria programados } * 100	Porcentaje	100	Producto	Constante	Oct-Dic	-	De acuerdo con la periodicidad del indicador, no le corresponde resultado.
4.-Desarrollo Social	61.-Sistema Estatal para el Desarrollo Integral de la Familia	171.-Programa de apoyos a los grupos de atención prioritaria	4 - Apoyos económicos para la prevención de migración infantil no acompañada entregados	6105 - Subdirección de atención a grupos vulnerables y desarrollo familiar	Porcentaje de apoyos económicos para la prevención de la migración infantil no acompañada	{ Total de apoyos económicos destinados a niñas, niños y adolescentes para la prevención de la migración infantil no acompañada entregados / Total de apoyos económicos para la prevención de la migración infantil no acompañada programados } * 100	Porcentaje	100	Producto	Constante	Ene-Mar	0	La meta es a solicitud de la población

Reporte de avance de metas de los indicadores a nivel COMPONENTE de los Programas Presupuestarios que conforman el Presupuesto 2024

Sector	Dependencia	Programa	Componente	U. Responsable	Indicador	Método	U. Medida	Meta	Tipo	Sentido	Periodo	Resultado	Observación
4.-Desarrollo Social	61.-Sistema Estatal para el Desarrollo Integral de la Familia	171.-Programa de apoyos a los grupos de atención prioritaria	8 - Bicicletas para niñas y niños que la requieran para su traslado a su centro educativo "Ayúdame a llegar" entregadas	6102 - Subdirección de gestión social y atención ciudadana	Porcentaje de entrega de bicicletas	(Total de bicicletas entregadas a niñas y niños beneficiados con el programa Ayudandome a llegar / Total de bicicletas programadas) * 100	Porcentaje	100	Producto	Constante	Ene-Mar	14.05	
4.-Desarrollo Social	61.-Sistema Estatal para el Desarrollo Integral de la Familia	171.-Programa de apoyos a los grupos de atención prioritaria	8 - Bicicletas para niñas y niños que la requieran para su traslado a su centro educativo "Ayúdame a llegar" entregadas	6102 - Subdirección de gestión social y atención ciudadana	Porcentaje de entrega de bicicletas	(Total de bicicletas entregadas a niñas y niños beneficiados con el programa Ayudandome a llegar / Total de bicicletas programadas) * 100	Porcentaje	100	Producto	Constante	Abr-Jun	-	De acuerdo con la periodicidad del indicador, no le corresponde resultado.
4.-Desarrollo Social	61.-Sistema Estatal para el Desarrollo Integral de la Familia	171.-Programa de apoyos a los grupos de atención prioritaria	8 - Bicicletas para niñas y niños que la requieran para su traslado a su centro educativo "Ayúdame a llegar" entregadas	6102 - Subdirección de gestión social y atención ciudadana	Porcentaje de entrega de bicicletas	(Total de bicicletas entregadas a niñas y niños beneficiados con el programa Ayudandome a llegar / Total de bicicletas programadas) * 100	Porcentaje	100	Producto	Constante	Jul-Sep	-	De acuerdo con la periodicidad del indicador, no le corresponde resultado.
4.-Desarrollo Social	61.-Sistema Estatal para el Desarrollo Integral de la Familia	171.-Programa de apoyos a los grupos de atención prioritaria	8 - Bicicletas para niñas y niños que la requieran para su traslado a su centro educativo "Ayúdame a llegar" entregadas	6102 - Subdirección de gestión social y atención ciudadana	Porcentaje de entrega de bicicletas	(Total de bicicletas entregadas a niñas y niños beneficiados con el programa Ayudandome a llegar / Total de bicicletas programadas) * 100	Porcentaje	100	Producto	Constante	Oct-Dic	-	De acuerdo con la periodicidad del indicador, no le corresponde resultado.
4.-Desarrollo Social	61.-Sistema Estatal para el Desarrollo Integral de la Familia	171.-Programa de apoyos a los grupos de atención prioritaria	9 - Lentes graduados para niñas, niños y adolescentes "Ver bien para aprender mejor" entregados	6102 - Subdirección de gestión social y atención ciudadana	Porcentaje de entrega de lentes graduados	(Total de entes entregados a personas beneficiadas con lentes graduados del programa Ver bien para aprender mejor / Total de lentes programados) * 100	Porcentaje	100	Producto	Constante	Ene-Mar	5.02	
4.-Desarrollo Social	61.-Sistema Estatal para el Desarrollo Integral de la Familia	171.-Programa de apoyos a los grupos de atención prioritaria	9 - Lentes graduados para niñas, niños y adolescentes "Ver bien para aprender mejor" entregados	6102 - Subdirección de gestión social y atención ciudadana	Porcentaje de entrega de lentes graduados	(Total de entes entregados a personas beneficiadas con lentes graduados del programa Ver bien para aprender mejor / Total de lentes programados) * 100	Porcentaje	100	Producto	Constante	Abr-Jun	-	De acuerdo con la periodicidad del indicador, no le corresponde resultado.
4.-Desarrollo Social	61.-Sistema Estatal para el Desarrollo Integral de la Familia	171.-Programa de apoyos a los grupos de atención prioritaria	9 - Lentes graduados para niñas, niños y adolescentes "Ver bien para aprender mejor" entregados	6102 - Subdirección de gestión social y atención ciudadana	Porcentaje de entrega de lentes graduados	(Total de entes entregados a personas beneficiadas con lentes graduados del programa Ver bien para aprender mejor / Total de lentes programados) * 100	Porcentaje	100	Producto	Constante	Jul-Sep	-	De acuerdo con la periodicidad del indicador, no le corresponde resultado.
4.-Desarrollo Social	61.-Sistema Estatal para el Desarrollo Integral de la Familia	171.-Programa de apoyos a los grupos de atención prioritaria	9 - Lentes graduados para niñas, niños y adolescentes "Ver bien para aprender mejor" entregados	6102 - Subdirección de gestión social y atención ciudadana	Porcentaje de entrega de lentes graduados	(Total de entes entregados a personas beneficiadas con lentes graduados del programa Ver bien para aprender mejor / Total de lentes programados) * 100	Porcentaje	100	Producto	Constante	Oct-Dic	-	De acuerdo con la periodicidad del indicador, no le corresponde resultado.
4.-Desarrollo Social	61.-Sistema Estatal para el Desarrollo Integral de la Familia	171.-Programa de apoyos a los grupos de atención prioritaria	10 - Aparatos funcionales para hombres y mujeres, niñas, niños, adolescentes, adultos mayores y personas con discapacidad (sillas de ruedas, andadores y bastones) entregados	6102 - Subdirección de gestión social y atención ciudadana	Porcentaje de entrega de aparatos funcionales	(Total de aparatos funcionales entregados / Total de apoyos funcionales programados) * 100	Porcentaje	100	Producto	Constante	Ene-Mar	11.62	
4.-Desarrollo Social	61.-Sistema Estatal para el Desarrollo Integral de la Familia	171.-Programa de apoyos a los grupos de atención prioritaria	10 - Aparatos funcionales para hombres y mujeres, niñas, niños, adolescentes, adultos mayores y personas con discapacidad (sillas de ruedas, andadores y bastones) entregados	6102 - Subdirección de gestión social y atención ciudadana	Porcentaje de entrega de aparatos funcionales	(Total de aparatos funcionales entregados / Total de apoyos funcionales programados) * 100	Porcentaje	100	Producto	Constante	Abr-Jun	-	De acuerdo con la periodicidad del indicador, no le corresponde resultado.
4.-Desarrollo Social	61.-Sistema Estatal para el Desarrollo Integral de la Familia	171.-Programa de apoyos a los grupos de atención prioritaria	10 - Aparatos funcionales para hombres y mujeres, niñas, niños, adolescentes, adultos mayores y personas con discapacidad (sillas de ruedas, andadores y bastones) entregados	6102 - Subdirección de gestión social y atención ciudadana	Porcentaje de entrega de aparatos funcionales	(Total de aparatos funcionales entregados / Total de apoyos funcionales programados) * 100	Porcentaje	100	Producto	Constante	Jul-Sep	-	De acuerdo con la periodicidad del indicador, no le corresponde resultado.
4.-Desarrollo Social	61.-Sistema Estatal para el Desarrollo Integral de la Familia	171.-Programa de apoyos a los grupos de atención prioritaria	10 - Aparatos funcionales para hombres y mujeres, niñas, niños, adolescentes, adultos mayores y personas con discapacidad (sillas de ruedas, andadores y bastones) entregados	6102 - Subdirección de gestión social y atención ciudadana	Porcentaje de entrega de aparatos funcionales	(Total de aparatos funcionales entregados / Total de apoyos funcionales programados) * 100	Porcentaje	100	Producto	Constante	Oct-Dic	-	De acuerdo con la periodicidad del indicador, no le corresponde resultado.
4.-Desarrollo Social	61.-Sistema Estatal para el Desarrollo Integral de la Familia	171.-Programa de apoyos a los grupos de atención prioritaria	11 - Aparatos auditivos para hombres y mujeres, niñas, niños, adolescentes, adultos mayores y personas con discapacidad entregados	6102 - Subdirección de gestión social y atención ciudadana	Porcentaje de entrega de aparatos auditivos	(Total de aparatos auditivos entregados / Total de aparatos auditivos programados) * 100	Porcentaje	100	Producto	Constante	Ene-Mar	0	La meta esta programada para meses después
4.-Desarrollo Social	61.-Sistema Estatal para el Desarrollo Integral de la Familia	171.-Programa de apoyos a los grupos de atención prioritaria	11 - Aparatos auditivos para hombres y mujeres, niñas, niños, adolescentes, adultos mayores y personas con discapacidad entregados	6102 - Subdirección de gestión social y atención ciudadana	Porcentaje de entrega de aparatos auditivos	(Total de aparatos auditivos entregados / Total de aparatos auditivos programados) * 100	Porcentaje	100	Producto	Constante	Abr-Jun	-	De acuerdo con la periodicidad del indicador, no le corresponde resultado.
4.-Desarrollo Social	61.-Sistema Estatal para el Desarrollo Integral de la Familia	171.-Programa de apoyos a los grupos de atención prioritaria	11 - Aparatos auditivos para hombres y mujeres, niñas, niños, adolescentes, adultos mayores y personas con discapacidad entregados	6102 - Subdirección de gestión social y atención ciudadana	Porcentaje de entrega de aparatos auditivos	(Total de aparatos auditivos entregados / Total de aparatos auditivos programados) * 100	Porcentaje	100	Producto	Constante	Jul-Sep	-	De acuerdo con la periodicidad del indicador, no le corresponde resultado.
4.-Desarrollo Social	61.-Sistema Estatal para el Desarrollo Integral de la Familia	171.-Programa de apoyos a los grupos de atención prioritaria	11 - Aparatos auditivos para hombres y mujeres, niñas, niños, adolescentes, adultos mayores y personas con discapacidad entregados	6102 - Subdirección de gestión social y atención ciudadana	Porcentaje de entrega de aparatos auditivos	(Total de aparatos auditivos entregados / Total de aparatos auditivos programados) * 100	Porcentaje	100	Producto	Constante	Oct-Dic	-	De acuerdo con la periodicidad del indicador, no le corresponde resultado.
4.-Desarrollo Social	61.-Sistema Estatal para el Desarrollo Integral de la Familia	171.-Programa de apoyos a los grupos de atención prioritaria	12 - Fórmula láctea y pañales para hombres, mujeres, niñas, niños, adolescentes, adultos mayores y personas con discapacidad entregados	6102 - Subdirección de gestión social y atención ciudadana	Porcentaje de entrega de fórmula láctea y pañales	(Total de fórmula láctea y pañales entregados / Total de fórmula láctea y pañal programadas) * 100	Porcentaje	100	Producto	Constante	Ene-Mar	25	

Reporte de avance de metas de los indicadores a nivel COMPONENTE de los Programas Presupuestarios que conforman el Presupuesto 2024

Sector	Dependencia	Programa	Componente	U. Responsable	Indicador	Método	U. Medida	Meta	Tipo	Sentido	Periodo	Resultado	Observación
4.-Desarrollo Social	61.-Sistema Estatal para el Desarrollo Integral de la Familia	171.-Programa de apoyos a los grupos de atención prioritaria	12 - Fórmula láctea y pañales para hombres, mujeres, niñas, niños, adolescentes, adultos mayores y personas con discapacidad entregados	6102 - Subdirección de gestión social y atención ciudadana	Porcentaje de entrega de fórmula láctea y pañales	(Total de fórmula láctea y pañales entregados / Total de fórmula láctea y pañal programadas) * 100	Porcentaje	100	Producto	Constante	Abr-Jun	-	De acuerdo con la periodicidad del indicador, no le corresponde resultado.
4.-Desarrollo Social	61.-Sistema Estatal para el Desarrollo Integral de la Familia	171.-Programa de apoyos a los grupos de atención prioritaria	12 - Fórmula láctea y pañales para hombres, mujeres, niñas, niños, adolescentes, adultos mayores y personas con discapacidad entregados	6102 - Subdirección de gestión social y atención ciudadana	Porcentaje de entrega de fórmula láctea y pañales	(Total de fórmula láctea y pañales entregados / Total de fórmula láctea y pañal programadas) * 100	Porcentaje	100	Producto	Constante	Jul-Sep	-	De acuerdo con la periodicidad del indicador, no le corresponde resultado.
4.-Desarrollo Social	61.-Sistema Estatal para el Desarrollo Integral de la Familia	171.-Programa de apoyos a los grupos de atención prioritaria	12 - Fórmula láctea y pañales para hombres, mujeres, niñas, niños, adolescentes, adultos mayores y personas con discapacidad entregados	6102 - Subdirección de gestión social y atención ciudadana	Porcentaje de entrega de fórmula láctea y pañales	(Total de fórmula láctea y pañales entregados / Total de fórmula láctea y pañal programadas) * 100	Porcentaje	100	Producto	Constante	Oct-Dic	-	De acuerdo con la periodicidad del indicador, no le corresponde resultado.
4.-Desarrollo Social	61.-Sistema Estatal para el Desarrollo Integral de la Familia	171.-Programa de apoyos a los grupos de atención prioritaria	13 - Órtesis y prótesis para hombres, mujeres, niñas, niños, adolescentes, adultos mayores y personas con discapacidad entregados	6102 - Subdirección de gestión social y atención ciudadana	Porcentaje de entrega de órtesis y prótesis	(Total de órtesis y prótesis entregadas / Total de órtesis y prótesis programadas) * 100	Porcentaje	100	Producto	Constante	Ene-Mar	0	La meta esta programada para meses después
4.-Desarrollo Social	61.-Sistema Estatal para el Desarrollo Integral de la Familia	171.-Programa de apoyos a los grupos de atención prioritaria	13 - Órtesis y prótesis para hombres, mujeres, niñas, niños, adolescentes, adultos mayores y personas con discapacidad entregados	6102 - Subdirección de gestión social y atención ciudadana	Porcentaje de entrega de órtesis y prótesis	(Total de órtesis y prótesis entregadas / Total de órtesis y prótesis programadas) * 100	Porcentaje	100	Producto	Constante	Abr-Jun	-	De acuerdo con la periodicidad del indicador, no le corresponde resultado.
4.-Desarrollo Social	61.-Sistema Estatal para el Desarrollo Integral de la Familia	171.-Programa de apoyos a los grupos de atención prioritaria	13 - Órtesis y prótesis para hombres, mujeres, niñas, niños, adolescentes, adultos mayores y personas con discapacidad entregados	6102 - Subdirección de gestión social y atención ciudadana	Porcentaje de entrega de órtesis y prótesis	(Total de órtesis y prótesis entregadas / Total de órtesis y prótesis programadas) * 100	Porcentaje	100	Producto	Constante	Jul-Sep	-	De acuerdo con la periodicidad del indicador, no le corresponde resultado.
4.-Desarrollo Social	61.-Sistema Estatal para el Desarrollo Integral de la Familia	171.-Programa de apoyos a los grupos de atención prioritaria	13 - Órtesis y prótesis para hombres, mujeres, niñas, niños, adolescentes, adultos mayores y personas con discapacidad entregados	6102 - Subdirección de gestión social y atención ciudadana	Porcentaje de entrega de órtesis y prótesis	(Total de órtesis y prótesis entregadas / Total de órtesis y prótesis programadas) * 100	Porcentaje	100	Producto	Constante	Oct-Dic	-	De acuerdo con la periodicidad del indicador, no le corresponde resultado.
4.-Desarrollo Social	61.-Sistema Estatal para el Desarrollo Integral de la Familia	171.-Programa de apoyos a los grupos de atención prioritaria	14 - Prótesis dentales par adultos mayores "Transformando sonrisas con amor" entregadas	6102 - Subdirección de gestión social y atención ciudadana	Porcentaje de entrega de prótesis dentales	(Total de prótesis dentales con el programa "Transformando Sonrisas con Amor" entregadas / Total de prótesis dentales programadas) * 100	Porcentaje	100	Producto	Constante	Ene-Mar	0	La meta esta programada para meses después
4.-Desarrollo Social	61.-Sistema Estatal para el Desarrollo Integral de la Familia	171.-Programa de apoyos a los grupos de atención prioritaria	14 - Prótesis dentales par adultos mayores "Transformando sonrisas con amor" entregadas	6102 - Subdirección de gestión social y atención ciudadana	Porcentaje de entrega de prótesis dentales	(Total de prótesis dentales con el programa "Transformando Sonrisas con Amor" entregadas / Total de prótesis dentales programadas) * 100	Porcentaje	100	Producto	Constante	Abr-Jun	-	De acuerdo con la periodicidad del indicador, no le corresponde resultado.
4.-Desarrollo Social	61.-Sistema Estatal para el Desarrollo Integral de la Familia	171.-Programa de apoyos a los grupos de atención prioritaria	14 - Prótesis dentales par adultos mayores "Transformando sonrisas con amor" entregadas	6102 - Subdirección de gestión social y atención ciudadana	Porcentaje de entrega de prótesis dentales	(Total de prótesis dentales con el programa "Transformando Sonrisas con Amor" entregadas / Total de prótesis dentales programadas) * 100	Porcentaje	100	Producto	Constante	Jul-Sep	-	De acuerdo con la periodicidad del indicador, no le corresponde resultado.
4.-Desarrollo Social	61.-Sistema Estatal para el Desarrollo Integral de la Familia	171.-Programa de apoyos a los grupos de atención prioritaria	14 - Prótesis dentales par adultos mayores "Transformando sonrisas con amor" entregadas	6102 - Subdirección de gestión social y atención ciudadana	Porcentaje de entrega de prótesis dentales	(Total de prótesis dentales con el programa "Transformando Sonrisas con Amor" entregadas / Total de prótesis dentales programadas) * 100	Porcentaje	100	Producto	Constante	Oct-Dic	-	De acuerdo con la periodicidad del indicador, no le corresponde resultado.
4.-Desarrollo Social	61.-Sistema Estatal para el Desarrollo Integral de la Familia	171.-Programa de apoyos a los grupos de atención prioritaria	15 - Lentes para vista cansada para hombres y mujeres, niñas, niños, adolescentes, adultos mayores y personas con discapacidad entregados	6102 - Subdirección de gestión social y atención ciudadana	Porcentaje de entrega de lentes para vista cansada	(Total de lentes para vista cansada entregados / Total de lentes para vista cansada programados) * 100	Porcentaje	100	Producto	Constante	Ene-Mar	8.43	
4.-Desarrollo Social	61.-Sistema Estatal para el Desarrollo Integral de la Familia	171.-Programa de apoyos a los grupos de atención prioritaria	15 - Lentes para vista cansada para hombres y mujeres, niñas, niños, adolescentes, adultos mayores y personas con discapacidad entregados	6102 - Subdirección de gestión social y atención ciudadana	Porcentaje de entrega de lentes para vista cansada	(Total de lentes para vista cansada entregados / Total de lentes para vista cansada programados) * 100	Porcentaje	100	Producto	Constante	Abr-Jun	-	De acuerdo con la periodicidad del indicador, no le corresponde resultado.
4.-Desarrollo Social	61.-Sistema Estatal para el Desarrollo Integral de la Familia	171.-Programa de apoyos a los grupos de atención prioritaria	15 - Lentes para vista cansada para hombres y mujeres, niñas, niños, adolescentes, adultos mayores y personas con discapacidad entregados	6102 - Subdirección de gestión social y atención ciudadana	Porcentaje de entrega de lentes para vista cansada	(Total de lentes para vista cansada entregados / Total de lentes para vista cansada programados) * 100	Porcentaje	100	Producto	Constante	Jul-Sep	-	De acuerdo con la periodicidad del indicador, no le corresponde resultado.
4.-Desarrollo Social	61.-Sistema Estatal para el Desarrollo Integral de la Familia	171.-Programa de apoyos a los grupos de atención prioritaria	15 - Lentes para vista cansada para hombres y mujeres, niñas, niños, adolescentes, adultos mayores y personas con discapacidad entregados	6102 - Subdirección de gestión social y atención ciudadana	Porcentaje de entrega de lentes para vista cansada	(Total de lentes para vista cansada entregados / Total de lentes para vista cansada programados) * 100	Porcentaje	100	Producto	Constante	Oct-Dic	-	De acuerdo con la periodicidad del indicador, no le corresponde resultado.
4.-Desarrollo Social	61.-Sistema Estatal para el Desarrollo Integral de la Familia	172.-Programa de Atención a Niñas, Niños, Adolescentes, Migrantes, Mujeres, Adultos Mayores, Personas con Discapacidad y Familia.	1 - Atención a víctimas y generadores de violencia otorgada	6107 - Procuraduría de Protección a niñas niños adolescentes y familia del SEDIF	Porcentaje de personas atendidas con servicios de la Procuraduría y/o CAVIZ	(Porcentaje de personas atendidas en la Procuraduría de Protección a niñas, niños, adolescentes y Familia y Centro de Atención a la Violencia Familiar de Zacatecas / Total de personas programadas) * 100	Porcentaje	100	Producto	Constante	Ene-Mar	11.37	
4.-Desarrollo Social	61.-Sistema Estatal para el Desarrollo Integral de la Familia	172.-Programa de Atención a Niñas, Niños, Adolescentes, Migrantes, Mujeres, Adultos Mayores, Personas con Discapacidad y Familia.	1 - Atención a víctimas y generadores de violencia otorgada	6107 - Procuraduría de Protección a niñas niños adolescentes y familia del SEDIF	Porcentaje de personas atendidas con servicios de la Procuraduría y/o CAVIZ	(Porcentaje de personas atendidas en la Procuraduría de Protección a niñas, niños, adolescentes y Familia y Centro de Atención a la Violencia Familiar de Zacatecas / Total de personas programadas) * 100	Porcentaje	100	Producto	Constante	Abr-Jun	-	De acuerdo con la periodicidad del indicador, no le corresponde resultado.

Reporte de avance de metas de los indicadores a nivel COMPONENTE de los Programas Presupuestarios que conforman el Presupuesto 2024

Sector	Dependencia	Programa	Componente	U. Responsable	Indicador	Método	U. Medida	Meta	Tipo	Sentido	Periodo	Resultado	Observación
4.-Desarrollo Social	61.-Sistema Estatal para el Desarrollo Integral de la Familia	172.-Programa de Atención a Niñas, Niños, Adolescentes, Migrantes, Mujeres, Adultos Mayores, Personas con Discapacidad y Familia.	1 - Atención a víctimas y generadores de violencia otorgada	6107 - Procuraduría de Protección a niñas niños adolescentes y familia del SEDIF	Porcentaje de personas atendidas con servicios de la Procuraduría y/o CAVIZ	{ Porcentaje de personas atendidas en la Procuraduría de Protección a niñas, niños, adolescentes y Familia y Centro de Atención a la Violencia Familiar de Zacatecas / Total de personas programadas } * 100	Porcentaje	100	Producto	Constante	Jul-Sep	-	De acuerdo con la periodicidad del indicador, no le corresponde resultado.
4.-Desarrollo Social	61.- Sistema Estatal para el Desarrollo Integral de la Familia	172.-Programa de Atención a Niñas, Niños, Adolescentes, Migrantes, Mujeres, Adultos Mayores, Personas con Discapacidad y Familia.	1 - Atención a víctimas y generadores de violencia otorgada	6107 - Procuraduría de Protección a niñas niños adolescentes y familia del SEDIF	Porcentaje de personas atendidas con servicios de la Procuraduría y/o CAVIZ	{ Porcentaje de personas atendidas en la Procuraduría de Protección a niñas, niños, adolescentes y Familia y Centro de Atención a la Violencia Familiar de Zacatecas / Total de personas programadas } * 100	Porcentaje	100	Producto	Constante	Oct-Dic	-	De acuerdo con la periodicidad del indicador, no le corresponde resultado.
4.-Desarrollo Social	61.-Sistema Estatal para el Desarrollo Integral de la Familia	172.-Programa de Atención a Niñas, Niños, Adolescentes, Migrantes, Mujeres, Adultos Mayores, Personas con Discapacidad y Familia.	2 - Atención integral a niñas, niños, adolescentes y migrantes otorgada	6107 - Procuraduría de Protección a niñas niños adolescentes y familia del SEDIF	Porcentaje de personas en situación de abandono y/o movilidad atendidas	{ Número de personas víctimas de violencia a las que se les otorgó alojamiento / Número de personas programadas } * 100	Porcentaje	100	Producto	Constante	Ene-Mar	295.71	La meta es a solicitud de la población y hubo mucha demanda
4.-Desarrollo Social	61.-Sistema Estatal para el Desarrollo Integral de la Familia	172.-Programa de Atención a Niñas, Niños, Adolescentes, Migrantes, Mujeres, Adultos Mayores, Personas con Discapacidad y Familia.	2 - Atención integral a niñas, niños, adolescentes y migrantes otorgada	6107 - Procuraduría de Protección a niñas niños adolescentes y familia del SEDIF	Porcentaje de personas en situación de abandono y/o movilidad atendidas	{ Número de personas víctimas de violencia a las que se les otorgó alojamiento / Número de personas programadas } * 100	Porcentaje	100	Producto	Constante	Abr-Jun	-	De acuerdo con la periodicidad del indicador, no le corresponde resultado.
4.-Desarrollo Social	61.-Sistema Estatal para el Desarrollo Integral de la Familia	172.-Programa de Atención a Niñas, Niños, Adolescentes, Migrantes, Mujeres, Adultos Mayores, Personas con Discapacidad y Familia.	2 - Atención integral a niñas, niños, adolescentes y migrantes otorgada	6107 - Procuraduría de Protección a niñas niños adolescentes y familia del SEDIF	Porcentaje de personas en situación de abandono y/o movilidad atendidas	{ Número de personas víctimas de violencia a las que se les otorgó alojamiento / Número de personas programadas } * 100	Porcentaje	100	Producto	Constante	Jul-Sep	-	De acuerdo con la periodicidad del indicador, no le corresponde resultado.
4.-Desarrollo Social	61.-Sistema Estatal para el Desarrollo Integral de la Familia	172.-Programa de Atención a Niñas, Niños, Adolescentes, Migrantes, Mujeres, Adultos Mayores, Personas con Discapacidad y Familia.	2 - Atención integral a niñas, niños, adolescentes y migrantes otorgada	6107 - Procuraduría de Protección a niñas niños adolescentes y familia del SEDIF	Porcentaje de personas en situación de abandono y/o movilidad atendidas	{ Número de personas víctimas de violencia a las que se les otorgó alojamiento / Número de personas programadas } * 100	Porcentaje	100	Producto	Constante	Oct-Dic	-	De acuerdo con la periodicidad del indicador, no le corresponde resultado.
4.-Desarrollo Social	61.- Sistema Estatal para el Desarrollo Integral de la Familia	172.-Programa de Atención a Niñas, Niños, Adolescentes, Migrantes, Mujeres, Adultos Mayores, Personas con Discapacidad y Familia.	3 - Atención integral a personas adultas y adultos mayores otorgada	6107 - Procuraduría de Protección a niñas niños adolescentes y familia del SEDIF	Porcentaje de personas adultas mayores atendidas	{ Número de personas atendidas en la Casa Casa Hogar de la Tercera Edad y en la Estancia de Día Casa del Abuelo / Número de personas programadas a atender en la Casa Casa Hogar de la Tercera Edad y en la Estancia de Día Casa del Abuelo } * 100	Porcentaje	100	Producto	Constante	Ene-Mar	192.31	La meta es a solicitud de la población y hubo mucha demanda
4.-Desarrollo Social	61.-Sistema Estatal para el Desarrollo Integral de la Familia	172.-Programa de Atención a Niñas, Niños, Adolescentes, Migrantes, Mujeres, Adultos Mayores, Personas con Discapacidad y Familia.	3 - Atención integral a personas adultas y adultos mayores otorgada	6107 - Procuraduría de Protección a niñas niños adolescentes y familia del SEDIF	Porcentaje de personas adultas mayores atendidas	{ Número de personas atendidas en la Casa Casa Hogar de la Tercera Edad y en la Estancia de Día Casa del Abuelo / Número de personas programadas a atender en la Casa Casa Hogar de la Tercera Edad y en la Estancia de Día Casa del Abuelo } * 100	Porcentaje	100	Producto	Constante	Abr-Jun	-	De acuerdo con la periodicidad del indicador, no le corresponde resultado.
4.-Desarrollo Social	61.-Sistema Estatal para el Desarrollo Integral de la Familia	172.-Programa de Atención a Niñas, Niños, Adolescentes, Migrantes, Mujeres, Adultos Mayores, Personas con Discapacidad y Familia.	3 - Atención integral a personas adultas y adultos mayores otorgada	6107 - Procuraduría de Protección a niñas niños adolescentes y familia del SEDIF	Porcentaje de personas adultas mayores atendidas	{ Número de personas atendidas en la Casa Casa Hogar de la Tercera Edad y en la Estancia de Día Casa del Abuelo / Número de personas programadas a atender en la Casa Casa Hogar de la Tercera Edad y en la Estancia de Día Casa del Abuelo } * 100	Porcentaje	100	Producto	Constante	Jul-Sep	-	De acuerdo con la periodicidad del indicador, no le corresponde resultado.
4.-Desarrollo Social	61.-Sistema Estatal para el Desarrollo Integral de la Familia	172.-Programa de Atención a Niñas, Niños, Adolescentes, Migrantes, Mujeres, Adultos Mayores, Personas con Discapacidad y Familia.	3 - Atención integral a personas adultas y adultos mayores otorgada	6107 - Procuraduría de Protección a niñas niños adolescentes y familia del SEDIF	Porcentaje de personas adultas mayores atendidas	{ Número de personas atendidas en la Casa Casa Hogar de la Tercera Edad y en la Estancia de Día Casa del Abuelo / Número de personas programadas a atender en la Casa Casa Hogar de la Tercera Edad y en la Estancia de Día Casa del Abuelo } * 100	Porcentaje	100	Producto	Constante	Oct-Dic	-	De acuerdo con la periodicidad del indicador, no le corresponde resultado.
4.-Desarrollo Social	61.-Sistema Estatal para el Desarrollo Integral de la Familia	172.-Programa de Atención a Niñas, Niños, Adolescentes, Migrantes, Mujeres, Adultos Mayores, Personas con Discapacidad y Familia.	4 - Capacitaciones en diversas temáticas a niñas, niños y adolescentes para prevención de riesgos sociales y psicológicos impartidas.	6105 - Subdirección de atención a grupos vulnerables y desarrollo familiar	Porcentaje de personas atendidas mediante las capacitaciones en diversas temáticas para prevención de riesgos sociales y psicológicos	{ Número de personas atendidas con capacitaciones en temáticas / Número de personas programadas a atender con capacitaciones en temáticas } * 100	Porcentaje	100	Producto	Constante	Ene-Mar	2.25	
4.-Desarrollo Social	61.- Sistema Estatal para el Desarrollo Integral de la Familia	172.-Programa de Atención a Niñas, Niños, Adolescentes, Migrantes, Mujeres, Adultos Mayores, Personas con Discapacidad y Familia.	4 - Capacitaciones en diversas temáticas a niñas, niños y adolescentes para prevención de riesgos sociales y psicológicos impartidas.	6105 - Subdirección de atención a grupos vulnerables y desarrollo familiar	Porcentaje de personas atendidas mediante las capacitaciones en diversas temáticas para prevención de riesgos sociales y psicológicos	{ Número de personas atendidas con capacitaciones en temáticas / Número de personas programadas a atender con capacitaciones en temáticas } * 100	Porcentaje	100	Producto	Constante	Abr-Jun	-	De acuerdo con la periodicidad del indicador, no le corresponde resultado.
4.-Desarrollo Social	61.-Sistema Estatal para el Desarrollo Integral de la Familia	172.-Programa de Atención a Niñas, Niños, Adolescentes, Migrantes, Mujeres, Adultos Mayores, Personas con Discapacidad y Familia.	4 - Capacitaciones en diversas temáticas a niñas, niños y adolescentes para prevención de riesgos sociales y psicológicos impartidas.	6105 - Subdirección de atención a grupos vulnerables y desarrollo familiar	Porcentaje de personas atendidas mediante las capacitaciones en diversas temáticas para prevención de riesgos sociales y psicológicos	{ Número de personas atendidas con capacitaciones en temáticas / Número de personas programadas a atender con capacitaciones en temáticas } * 100	Porcentaje	100	Producto	Constante	Jul-Sep	-	De acuerdo con la periodicidad del indicador, no le corresponde resultado.

Reporte de avance de metas de los indicadores a nivel COMPONENTE de los Programas Presupuestarios que conforman el Presupuesto 2024

Sector	Dependencia	Programa	Componente	U. Responsable	Indicador	Método	U. Medida	Meta	Tipo	Sentido	Periodo	Resultado	Observación
4.-Desarrollo Social	61.-Sistema Estatal para el Desarrollo Integral de la Familia	172.-Programa de Atención a Niñas, Niños, Adolescentes, Migrantes, Mujeres, Adultos Mayores, Personas con Discapacidad y Familia.	4 - Capacitaciones en diversas temáticas a niñas, niños y adolescentes para prevención de riesgos sociales y psicológicos impartidas.	6105 - Subdirección de atención a grupos vulnerables y desarrollo familiar	Porcentaje de personas atendidas mediante las capacitaciones en diversas temáticas para prevención de riesgos sociales y psicológicos	{ Número de personas atendidas con capacitaciones en temáticas / Número de personas programadas a atender con capacitaciones en temáticas } * 100	Porcentaje	100	Producto	Constante	Oct-Dic	-	De acuerdo con la periodicidad del indicador, no le corresponde resultado.
4.-Desarrollo Social	61.- Sistema Estatal para el Desarrollo Integral de la Familia	173.-Programa de atención a la salud y rehabilitación	2 - Atención médica y rehabilitación para mujeres, hombres, niñas, niños y adolescentes con discapacidad brindada	6104 - Centro de Rehabilitación y Educación Especial	Porcentaje de atenciones brindadas para personas con discapacidad	{ Número de atenciones otorgadas por el CREE y UBR's / Total atenciones programadas por CREE y UBR's } * 100	Porcentaje	100	Producto	Constante	Ene-Mar	10.77	
4.-Desarrollo Social	61.- Sistema Estatal para el Desarrollo Integral de la Familia	173.-Programa de atención a la salud y rehabilitación	2 - Atención médica y rehabilitación para mujeres, hombres, niñas, niños y adolescentes con discapacidad brindada	6104 - Centro de Rehabilitación y Educación Especial	Porcentaje de atenciones brindadas para personas con discapacidad	{ Número de atenciones otorgadas por el CREE y UBR's / Total atenciones programadas por CREE y UBR's } * 100	Porcentaje	100	Producto	Constante	Abr-Jun	-	De acuerdo con la periodicidad del indicador, no le corresponde resultado.
4.-Desarrollo Social	61.-Sistema Estatal para el Desarrollo Integral de la Familia	173.-Programa de atención a la salud y rehabilitación	2 - Atención médica y rehabilitación para mujeres, hombres, niñas, niños y adolescentes con discapacidad brindada	6104 - Centro de Rehabilitación y Educación Especial	Porcentaje de atenciones brindadas para personas con discapacidad	{ Número de atenciones otorgadas por el CREE y UBR's / Total atenciones programadas por CREE y UBR's } * 100	Porcentaje	100	Producto	Constante	Jul-Sep	-	De acuerdo con la periodicidad del indicador, no le corresponde resultado.
4.-Desarrollo Social	61.-Sistema Estatal para el Desarrollo Integral de la Familia	173.-Programa de atención a la salud y rehabilitación	2 - Atención médica y rehabilitación para mujeres, hombres, niñas, niños y adolescentes con discapacidad brindada	6104 - Centro de Rehabilitación y Educación Especial	Porcentaje de atenciones brindadas para personas con discapacidad	{ Número de atenciones otorgadas por el CREE y UBR's / Total atenciones programadas por CREE y UBR's } * 100	Porcentaje	100	Producto	Constante	Oct-Dic	-	De acuerdo con la periodicidad del indicador, no le corresponde resultado.
4.-Desarrollo Social	61.-Sistema Estatal para el Desarrollo Integral de la Familia	173.-Programa de atención a la salud y rehabilitación	1 - Atención integral para la salud y discapacidad de mujeres, hombres, niñas, niños y adolescentes realizada	6103 - Subdirección AMSABI	Porcentaje de atenciones medicas por parte de AMSABI	{ Número de atenciones otorgadas por AMSABI / Total atenciones programadas por AMSABI } * 100	Porcentaje	100	Producto	Constante	Ene-Mar	40.82	
4.-Desarrollo Social	61.-Sistema Estatal para el Desarrollo Integral de la Familia	173.-Programa de atención a la salud y rehabilitación	1 - Atención integral para la salud y discapacidad de mujeres, hombres, niñas, niños y adolescentes realizada	6103 - Subdirección AMSABI	Porcentaje de atenciones medicas por parte de AMSABI	{ Número de atenciones otorgadas por AMSABI / Total atenciones programadas por AMSABI } * 100	Porcentaje	100	Producto	Constante	Abr-Jun	-	De acuerdo con la periodicidad del indicador, no le corresponde resultado.
4.-Desarrollo Social	61.-Sistema Estatal para el Desarrollo Integral de la Familia	173.-Programa de atención a la salud y rehabilitación	1 - Atención integral para la salud y discapacidad de mujeres, hombres, niñas, niños y adolescentes realizada	6103 - Subdirección AMSABI	Porcentaje de atenciones medicas por parte de AMSABI	{ Número de atenciones otorgadas por AMSABI / Total atenciones programadas por AMSABI } * 100	Porcentaje	100	Producto	Constante	Jul-Sep	-	De acuerdo con la periodicidad del indicador, no le corresponde resultado.
4.-Desarrollo Social	61.-Sistema Estatal para el Desarrollo Integral de la Familia	173.-Programa de atención a la salud y rehabilitación	1 - Atención integral para la salud y discapacidad de mujeres, hombres, niñas, niños y adolescentes realizada	6103 - Subdirección AMSABI	Porcentaje de atenciones medicas por parte de AMSABI	{ Número de atenciones otorgadas por AMSABI / Total atenciones programadas por AMSABI } * 100	Porcentaje	100	Producto	Constante	Oct-Dic	-	De acuerdo con la periodicidad del indicador, no le corresponde resultado.
4.-Desarrollo Social	61.-Sistema Estatal para el Desarrollo Integral de la Familia	175.-Programa de promoción y fomento de espacios públicos, turísticos y de convivencia familiar	1 - Prestación de servicios proporcionados para el fortalecimiento de los programas sociales	6110 - Coordinación Administrativa del SEDIF	Porcentaje de prestación de servicios otorgados	{ Prestación servicios otorgados para el fortalecimiento de programas sociales / Total de servicios programados } * 100	Porcentaje	100	Producto	Ascendente	Ene-Jun	-	De acuerdo con la periodicidad del indicador, no le corresponde resultado.
4.-Desarrollo Social	61.-Sistema Estatal para el Desarrollo Integral de la Familia	175.-Programa de promoción y fomento de espacios públicos, turísticos y de convivencia familiar	1 - Prestación de servicios proporcionados para el fortalecimiento de los programas sociales	6110 - Coordinación Administrativa del SEDIF	Porcentaje de prestación de servicios otorgados	{ Prestación servicios otorgados para el fortalecimiento de programas sociales / Total de servicios programados } * 100	Porcentaje	100	Producto	Ascendente	Jul-Dic	-	De acuerdo con la periodicidad del indicador, no le corresponde resultado.
4.-Desarrollo Social	61.-Sistema Estatal para el Desarrollo Integral de la Familia	175.-Programa de promoción y fomento de espacios públicos, turísticos y de convivencia familiar	2 - Programa de promoción y fomento a la producción en la maquila, tiendas y talleres proporcionados	6119 - Subdirección de Talleres Maquila y Capacitaciones	Porcentaje integral de fortalecimiento a maquila, tiendas y talleres realizados	{ Fortalecimiento a maquila, tiendas y talleres realizado / Total de fortalecimientos integrales programados } * 100	Porcentaje	100	Producto	Constante	Ene-Jun	-	De acuerdo con la periodicidad del indicador, no le corresponde resultado.
4.-Desarrollo Social	61.-Sistema Estatal para el Desarrollo Integral de la Familia	175.-Programa de promoción y fomento de espacios públicos, turísticos y de convivencia familiar	2 - Programa de promoción y fomento a la producción en la maquila, tiendas y talleres proporcionados	6119 - Subdirección de Talleres Maquila y Capacitaciones	Porcentaje integral de fortalecimiento a maquila, tiendas y talleres realizados	{ Fortalecimiento a maquila, tiendas y talleres realizado / Total de fortalecimientos integrales programados } * 100	Porcentaje	100	Producto	Constante	Jul-Dic	-	De acuerdo con la periodicidad del indicador, no le corresponde resultado.
3.-Desarrollo Económico	62.-Consejo Estatal de Desarrollo Económico	107.-Agenda estatal para el desarrollo económico	1 - Sesiones de la Junta de Participación Ciudadana organizadas	6203 - Dirección General	Porcentaje de cumplimiento de la lista de acuerdos generados en la Juntas de Participación Ciudadana	{ [(Número de lista de acuerdos generados en la Junta de Participación Ciudadana / Junta de Participación Ciudadana realizada) * 100	Porcentaje	100	Producto	Constante	Ene-Mar	0	Durante este trimestre no se programaron sesiones de la Junta de Participación Ciudadana
3.-Desarrollo Económico	62.-Consejo Estatal de Desarrollo Económico	107.-Agenda estatal para el desarrollo económico	1 - Sesiones de la Junta de Participación Ciudadana organizadas	6203 - Dirección General	Porcentaje de cumplimiento de la lista de acuerdos generados en la Juntas de Participación Ciudadana	{ [(Número de lista de acuerdos generados en la Junta de Participación Ciudadana / Junta de Participación Ciudadana realizada) * 100	Porcentaje	100	Producto	Constante	Abr-Jun	-	De acuerdo con la periodicidad del indicador, no le corresponde resultado.
3.-Desarrollo Económico	62.-Consejo Estatal de Desarrollo Económico	107.-Agenda estatal para el desarrollo económico	1 - Sesiones de la Junta de Participación Ciudadana organizadas	6203 - Dirección General	Porcentaje de cumplimiento de la lista de acuerdos generados en la Juntas de Participación Ciudadana	{ [(Número de lista de acuerdos generados en la Junta de Participación Ciudadana / Junta de Participación Ciudadana realizada) * 100	Porcentaje	100	Producto	Constante	Jul-Sep	-	De acuerdo con la periodicidad del indicador, no le corresponde resultado.
3.-Desarrollo Económico	62.-Consejo Estatal de Desarrollo Económico	107.-Agenda estatal para el desarrollo económico	1 - Sesiones de la Junta de Participación Ciudadana organizadas	6203 - Dirección General	Porcentaje de cumplimiento de la lista de acuerdos generados en la Juntas de Participación Ciudadana	{ [(Número de lista de acuerdos generados en la Junta de Participación Ciudadana / Junta de Participación Ciudadana realizada) * 100	Porcentaje	100	Producto	Constante	Oct-Dic	-	De acuerdo con la periodicidad del indicador, no le corresponde resultado.
3.-Desarrollo Económico	62.-Consejo Estatal de Desarrollo Económico	107.-Agenda estatal para el desarrollo económico	2 - Juntas de Gobierno realizadas	6203 - Dirección General	Porcentaje de cumplimiento de las reuniones de las Juntas de Gobierno realizadas	{ Número de reunión de Junta de Gobierno realizada / Número de Junta de gobierno programada } * 100	Porcentaje	100	Producto	Constante	Ene-Mar	0	Derivado de la veda electoral y de la agenda de los integrantes de la Junta de Participación, se están organizando los tiempos para reprogramar.
3.-Desarrollo Económico	62.-Consejo Estatal de Desarrollo Económico	107.-Agenda estatal para el desarrollo económico	2 - Juntas de Gobierno realizadas	6203 - Dirección General	Porcentaje de cumplimiento de las reuniones de las Juntas de Gobierno realizadas	{ Número de reunión de Junta de Gobierno realizada / Número de Junta de gobierno programada } * 100	Porcentaje	100	Producto	Constante	Abr-Jun	-	De acuerdo con la periodicidad del indicador, no le corresponde resultado.
3.-Desarrollo Económico	62.-Consejo Estatal de Desarrollo Económico	107.-Agenda estatal para el desarrollo económico	2 - Juntas de Gobierno realizadas	6203 - Dirección General	Porcentaje de cumplimiento de las reuniones de las Juntas de Gobierno realizadas	{ Número de reunión de Junta de Gobierno realizada / Número de Junta de gobierno programada } * 100	Porcentaje	100	Producto	Constante	Jul-Sep	-	De acuerdo con la periodicidad del indicador, no le corresponde resultado.

Reporte de avance de metas de los indicadores a nivel COMPONENTE de los Programas Presupuestarios que conforman el Presupuesto 2024

Sector	Dependencia	Programa	Componente	U. Responsable	Indicador	Método	U. Medida	Meta	Tipo	Sentido	Periodo	Resultado	Observación
3-Desarrollo Económico	62-Consejo Estatal de Desarrollo Económico	107-Agenda estatal para el desarrollo económico	2 - Juntas de Gobierno realizadas	6203 - Dirección General	Porcentaje de cumplimiento de las reuniones de las Juntas de Gobierno realizadas	$\left(\frac{\text{Número de reunión de Junta de Gobierno realizada} / \text{Número de Junta de gobierno programada}} \right) * 100$	Porcentaje	100	Producto	Constante	Oct-Dic	-	De acuerdo con la periodicidad del indicador, no le corresponde resultado.
3-Desarrollo Económico	62-Consejo Estatal de Desarrollo Económico	107-Agenda estatal para el desarrollo económico	3 - Comisiones para el desarrollo económico promovidas	6201 - Dirección de Proyectos Estratégicos	Porcentaje de reuniones de comisiones para el desarrollo económico realizadas	$\left(\frac{\text{Número de reuniones realizadas} / \text{Número total de reuniones programadas}} \right) * 100$	Porcentaje	100	Producto	Constante	Ene-Mar	350	Se realizó la reunión trimestral programada durante el mes de enero, donde la comisión decidió realizar un foro de empoderamiento de las mujeres en el mes de marzo y previo a este foro, se realizaron reuniones de logística y planeación.
3-Desarrollo Económico	62-Consejo Estatal de Desarrollo Económico	107-Agenda estatal para el desarrollo económico	3 - Comisiones para el desarrollo económico promovidas	6201 - Dirección de Proyectos Estratégicos	Porcentaje de reuniones de comisiones para el desarrollo económico realizadas	$\left(\frac{\text{Número de reuniones realizadas} / \text{Número total de reuniones programadas}} \right) * 100$	Porcentaje	100	Producto	Constante	Abr-Jun	-	De acuerdo con la periodicidad del indicador, no le corresponde resultado.
3-Desarrollo Económico	62-Consejo Estatal de Desarrollo Económico	107-Agenda estatal para el desarrollo económico	3 - Comisiones para el desarrollo económico promovidas	6201 - Dirección de Proyectos Estratégicos	Porcentaje de reuniones de comisiones para el desarrollo económico realizadas	$\left(\frac{\text{Número de reuniones realizadas} / \text{Número total de reuniones programadas}} \right) * 100$	Porcentaje	100	Producto	Constante	Jul-Sep	-	De acuerdo con la periodicidad del indicador, no le corresponde resultado.
3-Desarrollo Económico	62-Consejo Estatal de Desarrollo Económico	107-Agenda estatal para el desarrollo económico	3 - Comisiones para el desarrollo económico promovidas	6201 - Dirección de Proyectos Estratégicos	Porcentaje de reuniones de comisiones para el desarrollo económico realizadas	$\left(\frac{\text{Número de reuniones realizadas} / \text{Número total de reuniones programadas}} \right) * 100$	Porcentaje	100	Producto	Constante	Oct-Dic	-	De acuerdo con la periodicidad del indicador, no le corresponde resultado.
3-Desarrollo Económico	63-Consejo Zacatecano de Ciencia, Tecnología e Innovación	70-Estimulos y Apoyos COZCYT para el desarrollo del talento humano.	1 - Estimulos con perspectiva de genero en las carreras STEAM (Ciencia, Tecnología, Ingeniería, Artes y Matemáticas), para incrementar el grado de escolaridad y la inserción laboral en áreas estratégicas y prioritarias para el desarrollo del estado otorgados	6301 - Dirección de Desarrollo de Talento	Razón de estimulos otorgados a mujeres estudiantes por cada hombre beneficiado	Número de mujeres beneficiadas por el programa de estimulos para las áreas Ciencia, Tecnología, Ingeniería, Artes y Matemática / Número de hombres beneficiados por el programa de estimulos para las áreas Ciencia, Tecnología, Ingeniería, Artes y Matemática	Razón	2	Producto	Ascendente	Ene-Jun	-	De acuerdo con la periodicidad del indicador, no le corresponde resultado.
3-Desarrollo Económico	63-Consejo Zacatecano de Ciencia, Tecnología e Innovación	70-Estimulos y Apoyos COZCYT para el desarrollo del talento humano.	1 - Estimulos con perspectiva de genero en las carreras STEAM (Ciencia, Tecnología, Ingeniería, Artes y Matemáticas), para incrementar el grado de escolaridad y la inserción laboral en áreas estratégicas y prioritarias para el desarrollo del estado otorgados	6301 - Dirección de Desarrollo de Talento	Razón de estimulos otorgados a mujeres estudiantes por cada hombre beneficiado	Número de mujeres beneficiadas por el programa de estimulos para las áreas Ciencia, Tecnología, Ingeniería, Artes y Matemática / Número de hombres beneficiados por el programa de estimulos para las áreas Ciencia, Tecnología, Ingeniería, Artes y Matemática	Razón	2	Producto	Ascendente	Jul-Dic	-	De acuerdo con la periodicidad del indicador, no le corresponde resultado.
3-Desarrollo Económico	63-Consejo Zacatecano de Ciencia, Tecnología e Innovación	70-Estimulos y Apoyos COZCYT para el desarrollo del talento humano.	2 - Apoyos para la producción Científica de las y los estudiantes, docentes e investigadores que reducen en el bienestar del estado incrementados	6301 - Dirección de Desarrollo de Talento	Tasa de variación del número de apoyos económicos entregados a estudiantes, docentes e investigadores.	$\left(\left(\frac{\text{Número de apoyos económicos entregados en el periodo t} / \text{Número de apoyos económicos entregados en el t-1}} \right) - 1 \right) * 100$	Tasa de Variación	5	Producto	Ascendente	Ene-Jun	-	De acuerdo con la periodicidad del indicador, no le corresponde resultado.
3-Desarrollo Económico	63-Consejo Zacatecano de Ciencia, Tecnología e Innovación	70-Estimulos y Apoyos COZCYT para el desarrollo del talento humano.	2 - Apoyos para la producción Científica de las y los estudiantes, docentes e investigadores que reducen en el bienestar del estado incrementados	6301 - Dirección de Desarrollo de Talento	Tasa de variación del número de apoyos económicos entregados a estudiantes, docentes e investigadores.	$\left(\left(\frac{\text{Número de apoyos económicos entregados en el periodo t} / \text{Número de apoyos económicos entregados en el t-1}} \right) - 1 \right) * 100$	Tasa de Variación	5	Producto	Ascendente	Jul-Dic	-	De acuerdo con la periodicidad del indicador, no le corresponde resultado.
3-Desarrollo Económico	63-Consejo Zacatecano de Ciencia, Tecnología e Innovación	72-Innovación y Desarrollo Regional	1 - Desarrollo tecnológico e innovación generada y transferida	6304 - Dirección de Innovación y Desarrollo Regional	Porcentaje de proyectos de desarrollo tecnológico puestos en marcha por las instituciones.	$\left(\frac{\text{Número de proyectos de desarrollo tecnológico en operación} / \text{Número de proyectos de desarrollo tecnológico concluidos}} \right) * 100$	Porcentaje	70	Producto	Ascendente	Ene-Jun	-	De acuerdo con la periodicidad del indicador, no le corresponde resultado.
3-Desarrollo Económico	63-Consejo Zacatecano de Ciencia, Tecnología e Innovación	72-Innovación y Desarrollo Regional	1 - Desarrollo tecnológico e innovación generada y transferida	6304 - Dirección de Innovación y Desarrollo Regional	Porcentaje de proyectos de desarrollo tecnológico puestos en marcha por las instituciones.	$\left(\frac{\text{Número de proyectos de desarrollo tecnológico en operación} / \text{Número de proyectos de desarrollo tecnológico concluidos}} \right) * 100$	Porcentaje	70	Producto	Ascendente	Jul-Dic	-	De acuerdo con la periodicidad del indicador, no le corresponde resultado.
3-Desarrollo Económico	63-Consejo Zacatecano de Ciencia, Tecnología e Innovación	72-Innovación y Desarrollo Regional	2 - Estimulos y reconocimiento a las y los investigadores, por su participación en la aplicación de soluciones, para el desarrollo de Zacatecas otorgado	6304 - Dirección de Innovación y Desarrollo Regional	Tasa de variación de incorporación de las y los investigadores al Sistema Estatal de Investigadores durante el ejercicio en referencia	$\left(\left(\frac{\text{Número de investigadores e investigadoras incorporados al Sistema Estatal de Investigadores del año t} / \text{Número de investigadores e investigadoras incorporados al Sistema Estatal de Investigadores en el año t-1}} \right) - 1 \right) * 100$	Tasa de Variación	1	Producto	Ascendente	Ene-Jun	-	De acuerdo con la periodicidad del indicador, no le corresponde resultado.
3-Desarrollo Económico	63-Consejo Zacatecano de Ciencia, Tecnología e Innovación	72-Innovación y Desarrollo Regional	2 - Estimulos y reconocimiento a las y los investigadores, por su participación en la aplicación de soluciones, para el desarrollo de Zacatecas otorgado	6304 - Dirección de Innovación y Desarrollo Regional	Tasa de variación de incorporación de las y los investigadores al Sistema Estatal de Investigadores durante el ejercicio en referencia	$\left(\left(\frac{\text{Número de investigadores e investigadoras incorporados al Sistema Estatal de Investigadores del año t} / \text{Número de investigadores e investigadoras incorporados al Sistema Estatal de Investigadores en el año t-1}} \right) - 1 \right) * 100$	Tasa de Variación	1	Producto	Ascendente	Jul-Dic	-	De acuerdo con la periodicidad del indicador, no le corresponde resultado.
3-Desarrollo Económico	63-Consejo Zacatecano de Ciencia, Tecnología e Innovación	72-Innovación y Desarrollo Regional	3 - Apoyo económico para creación de empresas de base tecnológica de alto impacto a través del programa INCUBATEC otorgado	6304 - Dirección de Innovación y Desarrollo Regional	Tasa de variación de equipos registrados que participan en la convocatoria emitida para la creación de empresas de alto impacto tecnológica	$\left(\left(\frac{\text{Número de equipos registrados que participan en la convocatoria emitida del año t} / \text{Número de equipos registrados que participaron en la convocatoria emitida del año t-1}} \right) - 1 \right) * 100$	Tasa de Variación	33	Producto	Ascendente	Ene-Jun	-	De acuerdo con la periodicidad del indicador, no le corresponde resultado.
3-Desarrollo Económico	63-Consejo Zacatecano de Ciencia, Tecnología e Innovación	72-Innovación y Desarrollo Regional	3 - Apoyo económico para creación de empresas de base tecnológica de alto impacto a través del programa INCUBATEC otorgado	6304 - Dirección de Innovación y Desarrollo Regional	Tasa de variación de equipos registrados que participan en la convocatoria emitida para la creación de empresas de alto impacto tecnológica	$\left(\left(\frac{\text{Número de equipos registrados que participan en la convocatoria emitida del año t} / \text{Número de equipos registrados que participaron en la convocatoria emitida del año t-1}} \right) - 1 \right) * 100$	Tasa de Variación	33	Producto	Ascendente	Jul-Dic	-	De acuerdo con la periodicidad del indicador, no le corresponde resultado.
3-Desarrollo Económico	63-Consejo Zacatecano de Ciencia, Tecnología e Innovación	72-Innovación y Desarrollo Regional	4 - Capacitaciones, talleres y cursos para su incorporación a programas nacionales realizados	6304 - Dirección de Innovación y Desarrollo Regional	Tasa de variación de talleres, cursos o capacitaciones realizados en el ejercicio actual	$\left(\left(\frac{\text{Número de talleres, cursos o capacitaciones realizados para el acceso e incorporación a programas nacionales del año t} / \text{Número de talleres, cursos o capacitaciones realizados para el acceso e incorporación a programas nacionales del año t-1}} \right) - 1 \right) * 100$	Tasa de Variación	10	Producto	Ascendente	Ene-Jun	-	De acuerdo con la periodicidad del indicador, no le corresponde resultado.

Reporte de avance de metas de los indicadores a nivel COMPONENTE de los Programas Presupuestarios que conforman el Presupuesto 2024

Sector	Dependencia	Programa	Componente	U. Responsable	Indicador	Método	U. Medida	Meta	Tipo	Sentido	Periodo	Resultado	Observación
3-Desarrollo Económico	63.-Consejo Zacatecano de Ciencia, Tecnología e Innovación	72.-Innovación y Desarrollo Regional	4 - Capacitaciones, talleres y cursos para su incorporación a programas nacionales realizados	6304 - Dirección de Innovación y Desarrollo Regional	Tasa de variación de talleres, cursos o capacitaciones realizados en el ejercicio actual	{ (Número de talleres, cursos o capacitaciones realizados para el acceso e incorporación a programas nacionales del año t / Número de talleres, cursos o capacitaciones realizados para el acceso e incorporación a programas nacionales del año t-1) - 1 } * 100	Tasa de Variación	10	Producto	Ascendente	Jul-Dic	-	De acuerdo con la periodicidad del indicador, no le corresponde resultado.
3-Desarrollo Económico	63.-Consejo Zacatecano de Ciencia, Tecnología e Innovación	73.-Población zacatecana con acceso al conocimiento científico y tecnológico.	1 - Actividades de educación no formal en ciencia, tecnología e innovación del Centro Interactivo de Ciencia y Tecnología de Zacatecas Zigzag desarrolladas.	6302 - Dirección ZigZag	Tasa de variación de actividades de educación no formal realizadas	{ (Número de actividades realizadas del año t / Número de actividades realizadas del año t-1) - 1 } * 100	Tasa de Variación	80	Producto	Ascendente	Ene-Jun	-	De acuerdo con la periodicidad del indicador, no le corresponde resultado.
3-Desarrollo Económico	63.-Consejo Zacatecano de Ciencia, Tecnología e Innovación	73.-Población zacatecana con acceso al conocimiento científico y tecnológico.	1 - Actividades de educación no formal en ciencia, tecnología e innovación del Centro Interactivo de Ciencia y Tecnología de Zacatecas Zigzag desarrolladas.	6302 - Dirección ZigZag	Tasa de variación de actividades de educación no formal realizadas	{ (Número de actividades realizadas del año t / Número de actividades realizadas del año t-1) - 1 } * 100	Tasa de Variación	80	Producto	Ascendente	Jul-Dic	-	De acuerdo con la periodicidad del indicador, no le corresponde resultado.
3-Desarrollo Económico	63.-Consejo Zacatecano de Ciencia, Tecnología e Innovación	73.-Población zacatecana con acceso al conocimiento científico y tecnológico.	2 - Beca para las y los jóvenes estudiantes que colaboran en la realización de las actividades del Centro Interactivo de Ciencia y Tecnología de Zacatecas Zigzag con perspectiva de género otorgados.	6302 - Dirección ZigZag	Razón de becas otorgadas con perspectiva de género	Número de mujeres beneficiadas a través del programa de becas a jóvenes estudiantes del Zigzag durante el año 2024 / Número de hombres beneficiados a través del programa de becas a jóvenes estudiantes del Zigzag durante el año 2024	Razón	5	Producto	Ascendente	Ene-Jun	-	De acuerdo con la periodicidad del indicador, no le corresponde resultado.
3-Desarrollo Económico	63.-Consejo Zacatecano de Ciencia, Tecnología e Innovación	73.-Población zacatecana con acceso al conocimiento científico y tecnológico.	2 - Beca para las y los jóvenes estudiantes que colaboran en la realización de las actividades del Centro Interactivo de Ciencia y Tecnología de Zacatecas Zigzag con perspectiva de género otorgados.	6302 - Dirección ZigZag	Razón de becas otorgadas con perspectiva de género	Número de mujeres beneficiadas a través del programa de becas a jóvenes estudiantes del Zigzag durante el año 2024 / Número de hombres beneficiados a través del programa de becas a jóvenes estudiantes del Zigzag durante el año 2024	Razón	5	Producto	Ascendente	Jul-Dic	-	De acuerdo con la periodicidad del indicador, no le corresponde resultado.
3-Desarrollo Económico	63.-Consejo Zacatecano de Ciencia, Tecnología e Innovación	73.-Población zacatecana con acceso al conocimiento científico y tecnológico.	3 - Contenido educativo y museográfico del Centro Interactivo de Ciencia y Tecnología de Zacatecas Zigzag actualizado	6302 - Dirección ZigZag	Tasa de variación de visitantes	{ (Número de visitantes 2024 / Número de visitantes 2023) - 1 } * 100	Tasa de Variación	5	Producto	Descendente	Ene-Jun	-	De acuerdo con la periodicidad del indicador, no le corresponde resultado.
3-Desarrollo Económico	63.-Consejo Zacatecano de Ciencia, Tecnología e Innovación	73.-Población zacatecana con acceso al conocimiento científico y tecnológico.	3 - Contenido educativo y museográfico del Centro Interactivo de Ciencia y Tecnología de Zacatecas Zigzag actualizado	6302 - Dirección ZigZag	Tasa de variación de visitantes	{ (Número de visitantes 2024 / Número de visitantes 2023) - 1 } * 100	Tasa de Variación	5	Producto	Descendente	Jul-Dic	-	De acuerdo con la periodicidad del indicador, no le corresponde resultado.
3-Desarrollo Económico	63.-Consejo Zacatecano de Ciencia, Tecnología e Innovación	73.-Población zacatecana con acceso al conocimiento científico y tecnológico.	4 - Actividades de Humanidades, Ciencia y Tecnología para la población zacatecana difundidos y divulgados.	6303 - Dirección de Difusión y Divulgación de la Ciencia	Porcentaje de participación de la población en general en programas de Humanidades, Ciencias, Tecnologías e Innovación	{ Porcentaje de población en general de 4 años en adelante que participa en el programa de Humanidades, Ciencias, Tecnologías e Innovación / Porcentaje de la población total zacatecana de 4 años en adelante } * 100	Porcentaje	1	Producto	Ascendente	Ene-Jun	-	De acuerdo con la periodicidad del indicador, no le corresponde resultado.
3-Desarrollo Económico	63.-Consejo Zacatecano de Ciencia, Tecnología e Innovación	73.-Población zacatecana con acceso al conocimiento científico y tecnológico.	4 - Actividades de Humanidades, Ciencia y Tecnología para la población zacatecana difundidos y divulgados.	6303 - Dirección de Difusión y Divulgación de la Ciencia	Porcentaje de participación de la población en general en programas de Humanidades, Ciencias, Tecnologías e Innovación	{ Porcentaje de población en general de 4 años en adelante que participa en el programa de Humanidades, Ciencias, Tecnologías e Innovación / Porcentaje de la población total zacatecana de 4 años en adelante } * 100	Porcentaje	1	Producto	Ascendente	Jul-Dic	-	De acuerdo con la periodicidad del indicador, no le corresponde resultado.
3-Desarrollo Económico	63.-Consejo Zacatecano de Ciencia, Tecnología e Innovación	74.-Administración y operación de la infraestructura encaminada a mejorar y fortalecer las capacidades científicas, tecnológicas y ecológicas en la sociedad.	1 - Administración inmobiliaria en Quantum Ciudad del Conocimiento operada.	6305 - Coordinación de Quantum Ciudad del Conocimiento	Porcentaje de actividades administrativas realizadas	{ Número de actividades administrativas realizadas / Total de actividades administrativas programadas } * 100	Porcentaje	100	Producto	Ascendente	Ene-Jun	-	De acuerdo con la periodicidad del indicador, no le corresponde resultado.
3-Desarrollo Económico	63.-Consejo Zacatecano de Ciencia, Tecnología e Innovación	74.-Administración y operación de la infraestructura encaminada a mejorar y fortalecer las capacidades científicas, tecnológicas y ecológicas en la sociedad.	1 - Administración inmobiliaria en Quantum Ciudad del Conocimiento operada.	6305 - Coordinación de Quantum Ciudad del Conocimiento	Porcentaje de actividades administrativas realizadas	{ Número de actividades administrativas realizadas / Total de actividades administrativas programadas } * 100	Porcentaje	100	Producto	Ascendente	Jul-Dic	-	De acuerdo con la periodicidad del indicador, no le corresponde resultado.
3-Desarrollo Económico	63.-Consejo Zacatecano de Ciencia, Tecnología e Innovación	75.-Alta aportación de inversión en ciencia, tecnología e innovación en el estado de Zacatecas	1 - Gestión de recursos para la ciencia, la tecnología y la innovación del estado de Zacatecas aprobada.	6306 - Dirección de Administración y Finanzas	Porcentaje de publicación de información financiera en el sitio web del Cozyt	{ Número de publicaciones acumuladas de información financiera en portal del Cozyt efectuadas del semestre / Número de publicaciones de información financiera en portal del Cozyt programadas durante el año } * 100	Porcentaje	100	Producto	Ascendente	Ene-Jun	-	De acuerdo con la periodicidad del indicador, no le corresponde resultado.
3-Desarrollo Económico	63.-Consejo Zacatecano de Ciencia, Tecnología e Innovación	75.-Alta aportación de inversión en ciencia, tecnología e innovación en el estado de Zacatecas	1 - Gestión de recursos para la ciencia, la tecnología y la innovación del estado de Zacatecas aprobada.	6306 - Dirección de Administración y Finanzas	Porcentaje de publicación de información financiera en el sitio web del Cozyt	{ Número de publicaciones acumuladas de información financiera en portal del Cozyt efectuadas del semestre / Número de publicaciones de información financiera en portal del Cozyt programadas durante el año } * 100	Porcentaje	100	Producto	Ascendente	Jul-Dic	-	De acuerdo con la periodicidad del indicador, no le corresponde resultado.
3-Desarrollo Económico	63.-Consejo Zacatecano de Ciencia, Tecnología e Innovación	75.-Alta aportación de inversión en ciencia, tecnología e innovación en el estado de Zacatecas	2 - Contenidos generados en medios multiplataforma para dar a conocer las acciones, programas y servicios ofrecidos a la ciudadanía elaborados.	6307 - Dirección de Imagen Institucional	Porcentaje de la población zacatecana mayores de 18 años de edad que reaccionan al contenido digital del Cozyt	{ Número de personas zacatecanas mayores de 18 años que reaccionan al contenido digital del semestre t / Total de población zacatecana mayor a 18 años de edad } * 100	Porcentaje	2	Producto	Ascendente	Ene-Jun	-	De acuerdo con la periodicidad del indicador, no le corresponde resultado.

Reporte de avance de metas de los indicadores a nivel COMPONENTE de los Programas Presupuestarios que conforman el Presupuesto 2024

Sector	Dependencia	Programa	Componente	U. Responsable	Indicador	Método	U. Medida	Meta	Tipo	Sentido	Periodo	Resultado	Observación
3.-Desarrollo Económico	63.-Consejo Zacatecano de Ciencia, Tecnología e Innovación	75.-Alta aportación de inversión en ciencia, tecnología e innovación en el estado de Zacatecas	2 - Contenidos generados en medios multiplataforma para dar a conocer las acciones, programas y servicios ofrecidos a la ciudadanía elaborados.	6307 - Dirección de Imagen Institucional	Porcentaje de la población zacatecana mayores de 18 años de edad que reaccionan al contenido digital del Cozcyt	(Número de personas zacatecanas mayores de 18 años que reaccionan al contenido digital del semestre t / Total de población zacatecana mayor a 18 años de edad) * 100	Porcentaje	2	Producto	Ascendente	Jul-Dic	-	De acuerdo con la periodicidad del indicador, no le corresponde resultado.
4.-Desarrollo Social	64.-Servicios de Salud de Zacatecas	68.-Protección de la Salud de la Población de la Comunidad.	1 - Comunidades saludables con Bandera Blanca Izada.	6403 - Dirección de Salud Pública	Porcentaje de comunidades saludables con bandera blanca izada.	(Total de comunidades saludables con bandera blanca izada / Total de comunidades saludables programadas) * 100	Porcentaje	100	Producto	Constante	Ene-Mar	0	No se programaron actividades para este indicador en este trimestre.
4.-Desarrollo Social	64.-Servicios de Salud de Zacatecas	68.-Protección de la Salud de la Población de la Comunidad.	1 - Comunidades saludables con Bandera Blanca Izada.	6403 - Dirección de Salud Pública	Porcentaje de comunidades saludables con bandera blanca izada.	(Total de comunidades saludables con bandera blanca izada / Total de comunidades saludables programadas) * 100	Porcentaje	100	Producto	Constante	Abr-Jun	-	De acuerdo con la periodicidad del indicador, no le corresponde resultado.
4.-Desarrollo Social	64.-Servicios de Salud de Zacatecas	68.-Protección de la Salud de la Población de la Comunidad.	1 - Comunidades saludables con Bandera Blanca Izada.	6403 - Dirección de Salud Pública	Porcentaje de comunidades saludables con bandera blanca izada.	(Total de comunidades saludables con bandera blanca izada / Total de comunidades saludables programadas) * 100	Porcentaje	100	Producto	Constante	Jul-Sep	-	De acuerdo con la periodicidad del indicador, no le corresponde resultado.
4.-Desarrollo Social	64.-Servicios de Salud de Zacatecas	68.-Protección de la Salud de la Población de la Comunidad.	1 - Comunidades saludables con Bandera Blanca Izada.	6403 - Dirección de Salud Pública	Porcentaje de comunidades saludables con bandera blanca izada.	(Total de comunidades saludables con bandera blanca izada / Total de comunidades saludables programadas) * 100	Porcentaje	100	Producto	Constante	Oct-Dic	-	De acuerdo con la periodicidad del indicador, no le corresponde resultado.
4.-Desarrollo Social	64.-Servicios de Salud de Zacatecas	68.-Protección de la Salud de la Población de la Comunidad.	2 - Biológicos según el esquema de vacunación aplicados.	6403 - Dirección de Salud Pública	Porcentaje de biológicos aplicados según el esquema de vacunación.	(Número de biológicos aplicados / Número de biológicos programados a aplicar) * 100	Porcentaje	95	Producto	Ascendente	Ene-Mar	16.57	Información preliminar al corte.
4.-Desarrollo Social	64.-Servicios de Salud de Zacatecas	68.-Protección de la Salud de la Población de la Comunidad.	2 - Biológicos según el esquema de vacunación aplicados.	6403 - Dirección de Salud Pública	Porcentaje de biológicos aplicados según el esquema de vacunación.	(Número de biológicos aplicados / Número de biológicos programados a aplicar) * 100	Porcentaje	95	Producto	Ascendente	Abr-Jun	-	De acuerdo con la periodicidad del indicador, no le corresponde resultado.
4.-Desarrollo Social	64.-Servicios de Salud de Zacatecas	68.-Protección de la Salud de la Población de la Comunidad.	2 - Biológicos según el esquema de vacunación aplicados.	6403 - Dirección de Salud Pública	Porcentaje de biológicos aplicados según el esquema de vacunación.	(Número de biológicos aplicados / Número de biológicos programados a aplicar) * 100	Porcentaje	95	Producto	Ascendente	Jul-Sep	-	De acuerdo con la periodicidad del indicador, no le corresponde resultado.
4.-Desarrollo Social	64.-Servicios de Salud de Zacatecas	68.-Protección de la Salud de la Población de la Comunidad.	2 - Biológicos según el esquema de vacunación aplicados.	6403 - Dirección de Salud Pública	Porcentaje de biológicos aplicados según el esquema de vacunación.	(Número de biológicos aplicados / Número de biológicos programados a aplicar) * 100	Porcentaje	95	Producto	Ascendente	Oct-Dic	-	De acuerdo con la periodicidad del indicador, no le corresponde resultado.
4.-Desarrollo Social	64.-Servicios de Salud de Zacatecas	69.-Salud para población de grupos vulnerables.	1 - Acciones de prevención y atención a la salud de la mujer atendidas.	6403 - Dirección de Salud Pública	Porcentaje de acciones de prevención y atención a la salud de la mujer.	(Número de atenciones a la salud de la mujer realizadas / Número de atenciones a la salud de la mujer programadas) * 100	Porcentaje	100	Producto	Ascendente	Ene-Mar	13.37	
4.-Desarrollo Social	64.-Servicios de Salud de Zacatecas	69.-Salud para población de grupos vulnerables.	1 - Acciones de prevención y atención a la salud de la mujer atendidas.	6403 - Dirección de Salud Pública	Porcentaje de acciones de prevención y atención a la salud de la mujer.	(Número de atenciones a la salud de la mujer realizadas / Número de atenciones a la salud de la mujer programadas) * 100	Porcentaje	100	Producto	Ascendente	Abr-Jun	-	De acuerdo con la periodicidad del indicador, no le corresponde resultado.
4.-Desarrollo Social	64.-Servicios de Salud de Zacatecas	69.-Salud para población de grupos vulnerables.	1 - Acciones de prevención y atención a la salud de la mujer atendidas.	6403 - Dirección de Salud Pública	Porcentaje de acciones de prevención y atención a la salud de la mujer.	(Número de atenciones a la salud de la mujer realizadas / Número de atenciones a la salud de la mujer programadas) * 100	Porcentaje	100	Producto	Ascendente	Jul-Sep	-	De acuerdo con la periodicidad del indicador, no le corresponde resultado.
4.-Desarrollo Social	64.-Servicios de Salud de Zacatecas	69.-Salud para población de grupos vulnerables.	1 - Acciones de prevención y atención a la salud de la mujer atendidas.	6403 - Dirección de Salud Pública	Porcentaje de acciones de prevención y atención a la salud de la mujer.	(Número de atenciones a la salud de la mujer realizadas / Número de atenciones a la salud de la mujer programadas) * 100	Porcentaje	100	Producto	Ascendente	Oct-Dic	-	De acuerdo con la periodicidad del indicador, no le corresponde resultado.
4.-Desarrollo Social	64.-Servicios de Salud de Zacatecas	69.-Salud para población de grupos vulnerables.	2 - Apoyos económicos y/o en especie otorgados por el Patrimonio de la Beneficencia Pública Estatal	6405 - Dirección del Patrimonio de la Beneficencia Pública Estatal	Porcentaje de recepción de solicitud y selección de beneficiarias y beneficiarios	(Número de apoyos entregados / Número de apoyos programados) * 100	Porcentaje	100	Producto	Constante	Ene-Mar	38.03	Actividades para este indicador son atendidas bajo demanda.
4.-Desarrollo Social	64.-Servicios de Salud de Zacatecas	69.-Salud para población de grupos vulnerables.	2 - Apoyos económicos y/o en especie otorgados por el Patrimonio de la Beneficencia Pública Estatal	6405 - Dirección del Patrimonio de la Beneficencia Pública Estatal	Porcentaje de recepción de solicitud y selección de beneficiarias y beneficiarios	(Número de apoyos entregados / Número de apoyos programados) * 100	Porcentaje	100	Producto	Constante	Abr-Jun	-	De acuerdo con la periodicidad del indicador, no le corresponde resultado.
4.-Desarrollo Social	64.-Servicios de Salud de Zacatecas	69.-Salud para población de grupos vulnerables.	2 - Apoyos económicos y/o en especie otorgados por el Patrimonio de la Beneficencia Pública Estatal	6405 - Dirección del Patrimonio de la Beneficencia Pública Estatal	Porcentaje de recepción de solicitud y selección de beneficiarias y beneficiarios	(Número de apoyos entregados / Número de apoyos programados) * 100	Porcentaje	100	Producto	Constante	Jul-Sep	-	De acuerdo con la periodicidad del indicador, no le corresponde resultado.
4.-Desarrollo Social	64.-Servicios de Salud de Zacatecas	69.-Salud para población de grupos vulnerables.	2 - Apoyos económicos y/o en especie otorgados por el Patrimonio de la Beneficencia Pública Estatal	6405 - Dirección del Patrimonio de la Beneficencia Pública Estatal	Porcentaje de recepción de solicitud y selección de beneficiarias y beneficiarios	(Número de apoyos entregados / Número de apoyos programados) * 100	Porcentaje	100	Producto	Constante	Oct-Dic	-	De acuerdo con la periodicidad del indicador, no le corresponde resultado.
4.-Desarrollo Social	64.-Servicios de Salud de Zacatecas	69.-Salud para población de grupos vulnerables.	3 - Unidades de sangre segura donadas.	6406 - Centro Estatal de Transfusión Sanguínea	Porcentaje de unidades de sangre segura donadas.	(Número de unidades de sangre segura obtenidas / Número de unidades de sangre segura programadas) * 100	Porcentaje	100	Producto	Ascendente	Ene-Mar	30.33	Este indicador depende de la demanda de hemocomponentes por parte de los Hospitales.
4.-Desarrollo Social	64.-Servicios de Salud de Zacatecas	69.-Salud para población de grupos vulnerables.	3 - Unidades de sangre segura donadas.	6406 - Centro Estatal de Transfusión Sanguínea	Porcentaje de unidades de sangre segura donadas.	(Número de unidades de sangre segura obtenidas / Número de unidades de sangre segura programadas) * 100	Porcentaje	100	Producto	Ascendente	Abr-Jun	-	De acuerdo con la periodicidad del indicador, no le corresponde resultado.
4.-Desarrollo Social	64.-Servicios de Salud de Zacatecas	69.-Salud para población de grupos vulnerables.	3 - Unidades de sangre segura donadas.	6406 - Centro Estatal de Transfusión Sanguínea	Porcentaje de unidades de sangre segura donadas.	(Número de unidades de sangre segura obtenidas / Número de unidades de sangre segura programadas) * 100	Porcentaje	100	Producto	Ascendente	Jul-Sep	-	De acuerdo con la periodicidad del indicador, no le corresponde resultado.
4.-Desarrollo Social	64.-Servicios de Salud de Zacatecas	69.-Salud para población de grupos vulnerables.	3 - Unidades de sangre segura donadas.	6406 - Centro Estatal de Transfusión Sanguínea	Porcentaje de unidades de sangre segura donadas.	(Número de unidades de sangre segura obtenidas / Número de unidades de sangre segura programadas) * 100	Porcentaje	100	Producto	Ascendente	Oct-Dic	-	De acuerdo con la periodicidad del indicador, no le corresponde resultado.
4.-Desarrollo Social	64.-Servicios de Salud de Zacatecas	84.-Salud mental en la población zacatecana.	1 - Consulta para atención de adicciones proporcionada.	6403 - Dirección de Salud Pública	Porcentaje de consulta para atención de adicciones proporcionada.	(Número de consultas otorgadas / Número de consultas programadas) * 100	Porcentaje	100	Producto	Ascendente	Ene-Mar	16.3	
4.-Desarrollo Social	64.-Servicios de Salud de Zacatecas	84.-Salud mental en la población zacatecana.	1 - Consulta para atención de adicciones proporcionada.	6403 - Dirección de Salud Pública	Porcentaje de consulta para atención de adicciones proporcionada.	(Número de consultas otorgadas / Número de consultas programadas) * 100	Porcentaje	100	Producto	Ascendente	Abr-Jun	-	De acuerdo con la periodicidad del indicador, no le corresponde resultado.
4.-Desarrollo Social	64.-Servicios de Salud de Zacatecas	84.-Salud mental en la población zacatecana.	1 - Consulta para atención de adicciones proporcionada.	6403 - Dirección de Salud Pública	Porcentaje de consulta para atención de adicciones proporcionada.	(Número de consultas otorgadas / Número de consultas programadas) * 100	Porcentaje	100	Producto	Ascendente	Jul-Sep	-	De acuerdo con la periodicidad del indicador, no le corresponde resultado.

Reporte de avance de metas de los indicadores a nivel COMPONENTE de los Programas Presupuestarios que conforman el Presupuesto 2024

Sector	Dependencia	Programa	Componente	U. Responsable	Indicador	Método	U. Medida	Meta	Tipo	Sentido	Periodo	Resultado	Observación
4.-Desarrollo Social	64.-Servicios de Salud de Zacatecas	84.-Salud mental en la población zacatecana.	1 - Consulta para atención de adicciones proporcionada.	6403 - Dirección de Salud Pública	Porcentaje de consulta para atención de adicciones proporcionada.	(Número de consultas otorgadas / Número de consultas programadas) * 100	Porcentaje	100	Producto	Ascendente	Oct-Dic	-	De acuerdo con la periodicidad del indicador, no le corresponde resultado.
4.-Desarrollo Social	64.-Servicios de Salud de Zacatecas	84.-Salud mental en la población zacatecana.	2 - Consulta psicológica especializada a las víctimas de violencia familiar y de género otorgada.	6403 - Dirección de Salud Pública	Porcentaje de consulta psicológica especializada a las víctimas de violencia familiar y de género otorgada.	(Número de consultas para la prevención de la violencia familiar y de género realizadas / Número de consultas para la prevención de la violencia familiar y de género programadas) * 100	Porcentaje	100	Producto	Constante	Ene-Mar	12.21	
4.-Desarrollo Social	64.-Servicios de Salud de Zacatecas	84.-Salud mental en la población zacatecana.	2 - Consulta psicológica especializada a las víctimas de violencia familiar y de género otorgada.	6403 - Dirección de Salud Pública	Porcentaje de consulta psicológica especializada a las víctimas de violencia familiar y de género otorgada.	(Número de consultas para la prevención de la violencia familiar y de género realizadas / Número de consultas para la prevención de la violencia familiar y de género programadas) * 100	Porcentaje	100	Producto	Constante	Abr-Jun	-	De acuerdo con la periodicidad del indicador, no le corresponde resultado.
4.-Desarrollo Social	64.-Servicios de Salud de Zacatecas	84.-Salud mental en la población zacatecana.	2 - Consulta psicológica especializada a las víctimas de violencia familiar y de género otorgada.	6403 - Dirección de Salud Pública	Porcentaje de consulta psicológica especializada a las víctimas de violencia familiar y de género otorgada.	(Número de consultas para la prevención de la violencia familiar y de género realizadas / Número de consultas para la prevención de la violencia familiar y de género programadas) * 100	Porcentaje	100	Producto	Constante	Jul-Sep	-	De acuerdo con la periodicidad del indicador, no le corresponde resultado.
4.-Desarrollo Social	64.-Servicios de Salud de Zacatecas	84.-Salud mental en la población zacatecana.	2 - Consulta psicológica especializada a las víctimas de violencia familiar y de género otorgada.	6403 - Dirección de Salud Pública	Porcentaje de consulta psicológica especializada a las víctimas de violencia familiar y de género otorgada.	(Número de consultas para la prevención de la violencia familiar y de género realizadas / Número de consultas para la prevención de la violencia familiar y de género programadas) * 100	Porcentaje	100	Producto	Constante	Oct-Dic	-	De acuerdo con la periodicidad del indicador, no le corresponde resultado.
4.-Desarrollo Social	64.-Servicios de Salud de Zacatecas	84.-Salud mental en la población zacatecana.	3 - Tratamientos de salud mental otorgados a la población de responsabilidad de los SSZ.	6403 - Dirección de Salud Pública	Porcentaje de tratamientos de salud mental a la población de responsabilidad de los SSZ otorgados.	(Número de tratamientos otorgados / Número de tratamientos programados) * 100	Porcentaje	100	Producto	Ascendente	Ene-Mar	16.4	
4.-Desarrollo Social	64.-Servicios de Salud de Zacatecas	84.-Salud mental en la población zacatecana.	3 - Tratamientos de salud mental otorgados a la población de responsabilidad de los SSZ.	6403 - Dirección de Salud Pública	Porcentaje de tratamientos de salud mental a la población de responsabilidad de los SSZ otorgados.	(Número de tratamientos otorgados / Número de tratamientos programados) * 100	Porcentaje	100	Producto	Ascendente	Abr-Jun	-	De acuerdo con la periodicidad del indicador, no le corresponde resultado.
4.-Desarrollo Social	64.-Servicios de Salud de Zacatecas	84.-Salud mental en la población zacatecana.	3 - Tratamientos de salud mental otorgados a la población de responsabilidad de los SSZ.	6403 - Dirección de Salud Pública	Porcentaje de tratamientos de salud mental a la población de responsabilidad de los SSZ otorgados.	(Número de tratamientos otorgados / Número de tratamientos programados) * 100	Porcentaje	100	Producto	Ascendente	Jul-Sep	-	De acuerdo con la periodicidad del indicador, no le corresponde resultado.
4.-Desarrollo Social	64.-Servicios de Salud de Zacatecas	84.-Salud mental en la población zacatecana.	3 - Tratamientos de salud mental otorgados a la población de responsabilidad de los SSZ.	6403 - Dirección de Salud Pública	Porcentaje de tratamientos de salud mental a la población de responsabilidad de los SSZ otorgados.	(Número de tratamientos otorgados / Número de tratamientos programados) * 100	Porcentaje	100	Producto	Ascendente	Oct-Dic	-	De acuerdo con la periodicidad del indicador, no le corresponde resultado.
4.-Desarrollo Social	64.-Servicios de Salud de Zacatecas	94.-Atención médica de primer y segundo nivel.	1 - Consulta externa otorgada.	6401 - Dirección de Atención Médica	Porcentaje de consulta externa otorgada.	(Total de consultas otorgadas / Total de consultas programadas) * 100	Porcentaje	100	Producto	Ascendente	Ene-Mar	18.95	
4.-Desarrollo Social	64.-Servicios de Salud de Zacatecas	94.-Atención médica de primer y segundo nivel.	1 - Consulta externa otorgada.	6401 - Dirección de Atención Médica	Porcentaje de consulta externa otorgada.	(Total de consultas otorgadas / Total de consultas programadas) * 100	Porcentaje	100	Producto	Ascendente	Abr-Jun	-	De acuerdo con la periodicidad del indicador, no le corresponde resultado.
4.-Desarrollo Social	64.-Servicios de Salud de Zacatecas	94.-Atención médica de primer y segundo nivel.	1 - Consulta externa otorgada.	6401 - Dirección de Atención Médica	Porcentaje de consulta externa otorgada.	(Total de consultas otorgadas / Total de consultas programadas) * 100	Porcentaje	100	Producto	Ascendente	Jul-Sep	-	De acuerdo con la periodicidad del indicador, no le corresponde resultado.
4.-Desarrollo Social	64.-Servicios de Salud de Zacatecas	94.-Atención médica de primer y segundo nivel.	1 - Consulta externa otorgada.	6401 - Dirección de Atención Médica	Porcentaje de consulta externa otorgada.	(Total de consultas otorgadas / Total de consultas programadas) * 100	Porcentaje	100	Producto	Ascendente	Oct-Dic	-	De acuerdo con la periodicidad del indicador, no le corresponde resultado.
4.-Desarrollo Social	64.-Servicios de Salud de Zacatecas	100.-Prevención de enfermedades de control epidemiológico y riesgos sanitarios.	1 - Reportes de casos nuevos de enfermedad de vigilancia epidemiológica generados.	6403 - Dirección de Salud Pública	Porcentaje de reporte de casos nuevos de enfermedad de vigilancia epidemiológica generados.	(Número de reportes de casos nuevos de enfermedad realizados / Número de reportes de casos de enfermedad programados) * 100	Porcentaje	100	Producto	Constante	Ene-Mar	25	
4.-Desarrollo Social	64.-Servicios de Salud de Zacatecas	100.-Prevención de enfermedades de control epidemiológico y riesgos sanitarios.	1 - Reportes de casos nuevos de enfermedad de vigilancia epidemiológica generados.	6403 - Dirección de Salud Pública	Porcentaje de reporte de casos nuevos de enfermedad de vigilancia epidemiológica generados.	(Número de reportes de casos nuevos de enfermedad realizados / Número de reportes de casos de enfermedad programados) * 100	Porcentaje	100	Producto	Constante	Abr-Jun	-	De acuerdo con la periodicidad del indicador, no le corresponde resultado.
4.-Desarrollo Social	64.-Servicios de Salud de Zacatecas	100.-Prevención de enfermedades de control epidemiológico y riesgos sanitarios.	1 - Reportes de casos nuevos de enfermedad de vigilancia epidemiológica generados.	6403 - Dirección de Salud Pública	Porcentaje de reporte de casos nuevos de enfermedad de vigilancia epidemiológica generados.	(Número de reportes de casos nuevos de enfermedad realizados / Número de reportes de casos de enfermedad programados) * 100	Porcentaje	100	Producto	Constante	Jul-Sep	-	De acuerdo con la periodicidad del indicador, no le corresponde resultado.
4.-Desarrollo Social	64.-Servicios de Salud de Zacatecas	100.-Prevención de enfermedades de control epidemiológico y riesgos sanitarios.	1 - Reportes de casos nuevos de enfermedad de vigilancia epidemiológica generados.	6403 - Dirección de Salud Pública	Porcentaje de reporte de casos nuevos de enfermedad de vigilancia epidemiológica generados.	(Número de reportes de casos nuevos de enfermedad realizados / Número de reportes de casos de enfermedad programados) * 100	Porcentaje	100	Producto	Constante	Oct-Dic	-	De acuerdo con la periodicidad del indicador, no le corresponde resultado.
4.-Desarrollo Social	64.-Servicios de Salud de Zacatecas	100.-Prevención de enfermedades de control epidemiológico y riesgos sanitarios.	2 - Análisis de riesgos sanitarios ejecutados.	6411 - Dirección de Protección contra Riesgos Sanitarios	Porcentaje de riesgos sanitarios ejecutados.	(Número de riesgos sanitarios ejecutados / Número de riesgos sanitarios programados) * 100	Porcentaje	100	Producto	Constante	Ene-Mar	23.55	
4.-Desarrollo Social	64.-Servicios de Salud de Zacatecas	100.-Prevención de enfermedades de control epidemiológico y riesgos sanitarios.	2 - Análisis de riesgos sanitarios ejecutados.	6411 - Dirección de Protección contra Riesgos Sanitarios	Porcentaje de riesgos sanitarios ejecutados.	(Número de riesgos sanitarios ejecutados / Número de riesgos sanitarios programados) * 100	Porcentaje	100	Producto	Constante	Abr-Jun	-	De acuerdo con la periodicidad del indicador, no le corresponde resultado.
4.-Desarrollo Social	64.-Servicios de Salud de Zacatecas	100.-Prevención de enfermedades de control epidemiológico y riesgos sanitarios.	2 - Análisis de riesgos sanitarios ejecutados.	6411 - Dirección de Protección contra Riesgos Sanitarios	Porcentaje de riesgos sanitarios ejecutados.	(Número de riesgos sanitarios ejecutados / Número de riesgos sanitarios programados) * 100	Porcentaje	100	Producto	Constante	Jul-Sep	-	De acuerdo con la periodicidad del indicador, no le corresponde resultado.
4.-Desarrollo Social	64.-Servicios de Salud de Zacatecas	100.-Prevención de enfermedades de control epidemiológico y riesgos sanitarios.	2 - Análisis de riesgos sanitarios ejecutados.	6411 - Dirección de Protección contra Riesgos Sanitarios	Porcentaje de riesgos sanitarios ejecutados.	(Número de riesgos sanitarios ejecutados / Número de riesgos sanitarios programados) * 100	Porcentaje	100	Producto	Constante	Oct-Dic	-	De acuerdo con la periodicidad del indicador, no le corresponde resultado.

Reporte de avance de metas de los indicadores a nivel COMPONENTE de los Programas Presupuestarios que conforman el Presupuesto 2024

Sector	Dependencia	Programa	Componente	U. Responsable	Indicador	Método	U. Medida	Meta	Tipo	Sentido	Periodo	Resultado	Observación
4.-Desarrollo Social	64.-Servicios de Salud de Zacatecas	100.-Prevención de enfermedades de control epidemiológico y riesgos sanitarios.	3 - Capacidad analítica con enfoque de riesgos sanitarios fortalecida.	6412 - Laboratorio Estatal de Salud Pública	Porcentaje de capacidad analítica con enfoque de riesgos sanitarios fortalecida.	(Total de muestras realizadas / Total de muestras programadas) * 100	Porcentaje	100	Producto	Ascendente	Ene-Mar	15.44	El avance para este indicador depende del total de muestras (alimentos y aguas) que se reciben y procesan en el Laboratorio remitidas por las 7 Jurisdicciones.
4.-Desarrollo Social	64.-Servicios de Salud de Zacatecas	100.-Prevención de enfermedades de control epidemiológico y riesgos sanitarios.	3 - Capacidad analítica con enfoque de riesgos sanitarios fortalecida.	6412 - Laboratorio Estatal de Salud Pública	Porcentaje de capacidad analítica con enfoque de riesgos sanitarios fortalecida.	(Total de muestras realizadas / Total de muestras programadas) * 100	Porcentaje	100	Producto	Ascendente	Abr-Jun	-	De acuerdo con la periodicidad del indicador, no le corresponde resultado.
4.-Desarrollo Social	64.-Servicios de Salud de Zacatecas	100.-Prevención de enfermedades de control epidemiológico y riesgos sanitarios.	3 - Capacidad analítica con enfoque de riesgos sanitarios fortalecida.	6412 - Laboratorio Estatal de Salud Pública	Porcentaje de capacidad analítica con enfoque de riesgos sanitarios fortalecida.	(Total de muestras realizadas / Total de muestras programadas) * 100	Porcentaje	100	Producto	Ascendente	Jul-Sep	-	De acuerdo con la periodicidad del indicador, no le corresponde resultado.
4.-Desarrollo Social	64.-Servicios de Salud de Zacatecas	100.-Prevención de enfermedades de control epidemiológico y riesgos sanitarios.	3 - Capacidad analítica con enfoque de riesgos sanitarios fortalecida.	6412 - Laboratorio Estatal de Salud Pública	Porcentaje de capacidad analítica con enfoque de riesgos sanitarios fortalecida.	(Total de muestras realizadas / Total de muestras programadas) * 100	Porcentaje	100	Producto	Ascendente	Oct-Dic	-	De acuerdo con la periodicidad del indicador, no le corresponde resultado.
1.-Política Interna y Seguridad	68.-Instituto de la Defensoría Pública	79.-Asesoría y Representación Jurídica	1 - Asesoría y/o Representación Jurídica penal otorgada	6801 - Subdirección Penal	Porcentaje de casos atendidos con asuntos de tipo penal	(Total de casos atendidos con asuntos de tipo penal / Total de asesorías y representaciones otorgadas) * 100	Porcentaje	100	Producto	Ascendente	Ene-Jun	-	De acuerdo con la periodicidad del indicador, no le corresponde resultado.
1.-Política Interna y Seguridad	68.-Instituto de la Defensoría Pública	79.-Asesoría y Representación Jurídica	1 - Asesoría y/o Representación Jurídica penal otorgada	6801 - Subdirección Penal	Porcentaje de casos atendidos con asuntos de tipo penal	(Total de casos atendidos con asuntos de tipo penal / Total de asesorías y representaciones otorgadas) * 100	Porcentaje	100	Producto	Ascendente	Jul-Dic	-	De acuerdo con la periodicidad del indicador, no le corresponde resultado.
1.-Política Interna y Seguridad	68.-Instituto de la Defensoría Pública	79.-Asesoría y Representación Jurídica	2 - Asesoría y/o Representación Jurídica civil, familiar y mercantil otorgada	6802 - Subdirección civil	Porcentaje de casos atendidos con asuntos de tipo civil, familiar y mercantil	(Total de casos atendidos en asuntos de tipo civil, familiar y mercantil / Total de casos atendidos) * 100	Porcentaje	100	Producto	Ascendente	Ene-Jun	-	De acuerdo con la periodicidad del indicador, no le corresponde resultado.
1.-Política Interna y Seguridad	68.-Instituto de la Defensoría Pública	79.-Asesoría y Representación Jurídica	2 - Asesoría y/o Representación Jurídica civil, familiar y mercantil otorgada	6802 - Subdirección civil	Porcentaje de casos atendidos con asuntos de tipo civil, familiar y mercantil	(Total de casos atendidos en asuntos de tipo civil, familiar y mercantil / Total de casos atendidos) * 100	Porcentaje	100	Producto	Ascendente	Jul-Dic	-	De acuerdo con la periodicidad del indicador, no le corresponde resultado.
1.-Política Interna y Seguridad	68.-Instituto de la Defensoría Pública	79.-Asesoría y Representación Jurídica	3 - Asesoría y/o Representación Jurídica laboral otorgada	6803 - Subdirección Laboral	Porcentaje de casos atendidos con asuntos de tipo laboral	(Mide el número de asuntos de tipo laboral atendidos / Total de casos recibidos con solicitud con asuntos de tipo laboral) * 100	Porcentaje	100	Producto	Ascendente	Ene-Jun	-	De acuerdo con la periodicidad del indicador, no le corresponde resultado.
1.-Política Interna y Seguridad	68.-Instituto de la Defensoría Pública	79.-Asesoría y Representación Jurídica	3 - Asesoría y/o Representación Jurídica laboral otorgada	6803 - Subdirección Laboral	Porcentaje de casos atendidos con asuntos de tipo laboral	(Mide el número de asuntos de tipo laboral atendidos / Total de casos recibidos con solicitud con asuntos de tipo laboral) * 100	Porcentaje	100	Producto	Ascendente	Jul-Dic	-	De acuerdo con la periodicidad del indicador, no le corresponde resultado.
1.-Política Interna y Seguridad	68.-Instituto de la Defensoría Pública	79.-Asesoría y Representación Jurídica	4 - Asesoría y/o Representación Jurídica de responsabilidades de las y los servidores públicos otorgada	6804 - Subdirección de Responsabilidades Administrativas	Porcentaje de casos atendidos con asuntos de tipo administrativo	(Total de casos atendidos con asuntos de tipo administrativo / Total de solicitudes con asuntos de tipo administrativo recibidos) * 100	Porcentaje	100	Producto	Ascendente	Ene-Jun	-	De acuerdo con la periodicidad del indicador, no le corresponde resultado.
1.-Política Interna y Seguridad	68.-Instituto de la Defensoría Pública	79.-Asesoría y Representación Jurídica	4 - Asesoría y/o Representación Jurídica de responsabilidades de las y los servidores públicos otorgada	6804 - Subdirección de Responsabilidades Administrativas	Porcentaje de casos atendidos con asuntos de tipo administrativo	(Total de casos atendidos con asuntos de tipo administrativo / Total de solicitudes con asuntos de tipo administrativo recibidos) * 100	Porcentaje	100	Producto	Ascendente	Jul-Dic	-	De acuerdo con la periodicidad del indicador, no le corresponde resultado.
4.-Desarrollo Social	69.-Instituto de Cultura Física y Deporte del Estado de Zacatecas	8.-Instituciones públicas al deporte y la cultura física	1 - Apoyos para el fomento del deporte social en municipios.	6903 - Dirección de Desarrollo del Deporte	Tasa de incremento de apoyos en especie para municipios.	{ (Apoyos en especie para municipios en el año actual / Apoyos en especie para municipios en el año de referencia) - 1 } * 100	Tasa de Variación	0.01	Producto	Constante	Ene-Jun	-	De acuerdo con la periodicidad del indicador, no le corresponde resultado.
4.-Desarrollo Social	69.-Instituto de Cultura Física y Deporte del Estado de Zacatecas	8.-Instituciones públicas al deporte y la cultura física	1 - Apoyos para el fomento del deporte social en municipios.	6903 - Dirección de Desarrollo del Deporte	Tasa de incremento de apoyos en especie para municipios.	{ (Apoyos en especie para municipios en el año actual / Apoyos en especie para municipios en el año de referencia) - 1 } * 100	Tasa de Variación	0.01	Producto	Constante	Jul-Dic	-	De acuerdo con la periodicidad del indicador, no le corresponde resultado.
4.-Desarrollo Social	69.-Instituto de Cultura Física y Deporte del Estado de Zacatecas	8.-Instituciones públicas al deporte y la cultura física	2 - Apoyos para impulsar la organización de torneos, competencias y actividades deportivas escolares, entregados.	6903 - Dirección de Desarrollo del Deporte	Porcentaje de escuelas participantes en juegos deportivos escolares, que reciben lotes de material deportivo.	(Escuelas participantes en juegos deportivos escolares, que reciben lotes de material deportivo / Escuelas participantes en juegos deportivos escolares) * 100	Porcentaje	10	Producto	Ascendente	Ene-Jun	-	De acuerdo con la periodicidad del indicador, no le corresponde resultado.
4.-Desarrollo Social	69.-Instituto de Cultura Física y Deporte del Estado de Zacatecas	8.-Instituciones públicas al deporte y la cultura física	2 - Apoyos para impulsar la organización de torneos, competencias y actividades deportivas escolares, entregados.	6903 - Dirección de Desarrollo del Deporte	Porcentaje de escuelas participantes en juegos deportivos escolares, que reciben lotes de material deportivo.	(Escuelas participantes en juegos deportivos escolares, que reciben lotes de material deportivo / Escuelas participantes en juegos deportivos escolares) * 100	Porcentaje	10	Producto	Ascendente	Jul-Dic	-	De acuerdo con la periodicidad del indicador, no le corresponde resultado.
4.-Desarrollo Social	69.-Instituto de Cultura Física y Deporte del Estado de Zacatecas	9.-Uso intensivo de instalaciones deportivas	1 - Programas de desarrollo físico-deportivo que se llevan a cabo en las instalaciones deportivas a cargo del INCUFIDEZ, implementados.	6903 - Dirección de Desarrollo del Deporte	Razón de programas de mantenimiento y desarrollo físico-deportivo implementados en las instalaciones deportivas a cargo del INCUFIDEZ a espacio disponible	Programas de mantenimiento y desarrollo físico-deportivo / Espacios disponibles en las instalaciones deportivas a cargo del INCUFIDEZ	Razón	1	Producto	Ascendente	Ene-Jun	-	De acuerdo con la periodicidad del indicador, no le corresponde resultado.
4.-Desarrollo Social	69.-Instituto de Cultura Física y Deporte del Estado de Zacatecas	9.-Uso intensivo de instalaciones deportivas	1 - Programas de desarrollo físico-deportivo que se llevan a cabo en las instalaciones deportivas a cargo del INCUFIDEZ, implementados.	6903 - Dirección de Desarrollo del Deporte	Razón de programas de mantenimiento y desarrollo físico-deportivo implementados en las instalaciones deportivas a cargo del INCUFIDEZ a espacio disponible	Programas de mantenimiento y desarrollo físico-deportivo / Espacios disponibles en las instalaciones deportivas a cargo del INCUFIDEZ	Razón	1	Producto	Ascendente	Jul-Dic	-	De acuerdo con la periodicidad del indicador, no le corresponde resultado.
4.-Desarrollo Social	69.-Instituto de Cultura Física y Deporte del Estado de Zacatecas	9.-Uso intensivo de instalaciones deportivas	2 - Grupos en espacios de instalaciones deportivas al servicios de la población, atendidos.	6903 - Dirección de Desarrollo del Deporte	Porcentaje espacios de las instalaciones deportivas del INCUFIDEZ utilizados	(Espacios de las instalaciones deportivas del INCUFIDEZ utilizado para la práctica de actividades físicas y deportivas / Espacios disponibles en las instalaciones del INCUFIDEZ para la práctica de actividades físicas y deportivas) * 100	Porcentaje	75	Producto	Constante	Ene-Jun	-	De acuerdo con la periodicidad del indicador, no le corresponde resultado.
4.-Desarrollo Social	69.-Instituto de Cultura Física y Deporte del Estado de Zacatecas	9.-Uso intensivo de instalaciones deportivas	2 - Grupos en espacios de instalaciones deportivas al servicios de la población, atendidos.	6903 - Dirección de Desarrollo del Deporte	Porcentaje espacios de las instalaciones deportivas del INCUFIDEZ utilizados	(Espacios de las instalaciones deportivas del INCUFIDEZ utilizado para la práctica de actividades físicas y deportivas / Espacios disponibles en las instalaciones del INCUFIDEZ para la práctica de actividades físicas y deportivas) * 100	Porcentaje	75	Producto	Constante	Jul-Dic	-	De acuerdo con la periodicidad del indicador, no le corresponde resultado.

Reporte de avance de metas de los indicadores a nivel COMPONENTE de los Programas Presupuestarios que conforman el Presupuesto 2024

Sector	Dependencia	Programa	Componente	U. Responsable	Indicador	Método	U. Medida	Meta	Tipo	Sentido	Periodo	Resultado	Observación
4.-Desarrollo Social	69.-Instituto de Cultura Física y Deporte del Estado de Zacatecas	11.-Becas deportivas INCUFIDEZ	1 - Becas para deportistas, entrenadores y especialistas de ciencias aplicadas, pagadas.	6904 - Dirección de Calidad del Deporte	Porcentaje de becas autorizadas por la Comisión Mixta, entregadas a deportistas: deportistas en activo, entrenadores y especialistas en ciencias aplicadas.	(Becas entregadas para deportistas autorizadas por la Comisión Mixta / Total de becas para deportistas autorizadas por la Comisión Mixta) * 100	Porcentaje	100	Producto	Ascendente	Ene-Jun	-	De acuerdo con la periodicidad del indicador, no le corresponde resultado.
4.-Desarrollo Social	69.-Instituto de Cultura Física y Deporte del Estado de Zacatecas	11.-Becas deportivas INCUFIDEZ	1 - Becas para deportistas, entrenadores y especialistas de ciencias aplicadas, pagadas.	6904 - Dirección de Calidad del Deporte	Porcentaje de becas autorizadas por la Comisión Mixta, entregadas a deportistas: deportistas en activo, entrenadores y especialistas en ciencias aplicadas.	(Becas entregadas para deportistas autorizadas por la Comisión Mixta / Total de becas para deportistas autorizadas por la Comisión Mixta) * 100	Porcentaje	100	Producto	Ascendente	Jul-Dic	-	De acuerdo con la periodicidad del indicador, no le corresponde resultado.
4.-Desarrollo Social	69.-Instituto de Cultura Física y Deporte del Estado de Zacatecas	11.-Becas deportivas INCUFIDEZ	2 - Estímulos y premios para deportistas sobresalientes entregados.	6904 - Dirección de Calidad del Deporte	Porcentaje de deportistas ganadores de concursos al mérito deportivo que reciben los premios y reconocimientos	(Deportistas ganadores de concursos al mérito deportivo que reciben los premios y reconocimientos / Deportistas ganadores de concursos al mérito deportivo) * 100	Porcentaje	100	Producto	Constante	Ene-Jun	-	De acuerdo con la periodicidad del indicador, no le corresponde resultado.
4.-Desarrollo Social	69.-Instituto de Cultura Física y Deporte del Estado de Zacatecas	11.-Becas deportivas INCUFIDEZ	2 - Estímulos y premios para deportistas sobresalientes entregados.	6904 - Dirección de Calidad del Deporte	Porcentaje de deportistas ganadores de concursos al mérito deportivo que reciben los premios y reconocimientos	(Deportistas ganadores de concursos al mérito deportivo que reciben los premios y reconocimientos / Deportistas ganadores de concursos al mérito deportivo) * 100	Porcentaje	100	Producto	Constante	Jul-Dic	-	De acuerdo con la periodicidad del indicador, no le corresponde resultado.
4.-Desarrollo Social	69.-Instituto de Cultura Física y Deporte del Estado de Zacatecas	12.-Del talento a la alta competencia	1 - Apoyos para impulsar la procesos de preparación de deportistas, entregados	6904 - Dirección de Calidad del Deporte	Razón de recursos transferidos para deportistas y selecciones en procesos de preparación, a recursos transferidos para deportistas y selecciones en procesos de clasificación y representación.	Recursos transferidos para deportistas y selecciones en procesos de preparación / Recursos transferidos para deportistas y selecciones en procesos de clasificación y representación.	Razón	0.8	Producto	Ascendente	Ene-Jun	-	De acuerdo con la periodicidad del indicador, no le corresponde resultado.
4.-Desarrollo Social	69.-Instituto de Cultura Física y Deporte del Estado de Zacatecas	12.-Del talento a la alta competencia	1 - Apoyos para impulsar la procesos de preparación de deportistas, entregados	6904 - Dirección de Calidad del Deporte	Razón de recursos transferidos para deportistas y selecciones en procesos de preparación, a recursos transferidos para deportistas y selecciones en procesos de clasificación y representación.	Recursos transferidos para deportistas y selecciones en procesos de preparación / Recursos transferidos para deportistas y selecciones en procesos de clasificación y representación.	Razón	0.8	Producto	Ascendente	Jul-Dic	-	De acuerdo con la periodicidad del indicador, no le corresponde resultado.
4.-Desarrollo Social	69.-Instituto de Cultura Física y Deporte del Estado de Zacatecas	12.-Del talento a la alta competencia	2 - Apoyos a deportistas participantes en eventos deportivos, entregados.	6904 - Dirección de Calidad del Deporte	Porcentaje de deportistas zacatecanos clasificados que reciben apoyos para impulsar su participación en competencias de representación.	(Deportistas zacatecanos clasificados que reciben apoyos para impulsar su participación en competencias de representación / Deportistas zacatecanos clasificados) * 100	Porcentaje	100	Producto	Ascendente	Ene-Jun	-	De acuerdo con la periodicidad del indicador, no le corresponde resultado.
4.-Desarrollo Social	69.-Instituto de Cultura Física y Deporte del Estado de Zacatecas	12.-Del talento a la alta competencia	2 - Apoyos a deportistas participantes en eventos deportivos, entregados.	6904 - Dirección de Calidad del Deporte	Porcentaje de deportistas zacatecanos clasificados que reciben apoyos para impulsar su participación en competencias de representación.	(Deportistas zacatecanos clasificados que reciben apoyos para impulsar su participación en competencias de representación / Deportistas zacatecanos clasificados) * 100	Porcentaje	100	Producto	Ascendente	Jul-Dic	-	De acuerdo con la periodicidad del indicador, no le corresponde resultado.
4.-Desarrollo Social	69.-Instituto de Cultura Física y Deporte del Estado de Zacatecas	12.-Del talento a la alta competencia	3 - Eventos deportivos en el estado, gestionados.	6904 - Dirección de Calidad del Deporte	Porcentaje de cumplimiento del programa de campeonatos y competencias nacionales con sede en el estado de Zacatecas	(Campeonatos y competencias nacionales con sede en el estado de Zacatecas organizados y realizados / Campeonatos y competencias nacionales con sede en el estado de Zacatecas programados) * 100	Porcentaje	100	Producto	Ascendente	Ene-Jun	-	De acuerdo con la periodicidad del indicador, no le corresponde resultado.
4.-Desarrollo Social	69.-Instituto de Cultura Física y Deporte del Estado de Zacatecas	12.-Del talento a la alta competencia	3 - Eventos deportivos en el estado, gestionados.	6904 - Dirección de Calidad del Deporte	Porcentaje de cumplimiento del programa de campeonatos y competencias nacionales con sede en el estado de Zacatecas	(Campeonatos y competencias nacionales con sede en el estado de Zacatecas organizados y realizados / Campeonatos y competencias nacionales con sede en el estado de Zacatecas programados) * 100	Porcentaje	100	Producto	Ascendente	Jul-Dic	-	De acuerdo con la periodicidad del indicador, no le corresponde resultado.
4.-Desarrollo Social	69.-Instituto de Cultura Física y Deporte del Estado de Zacatecas	12.-Del talento a la alta competencia	4 - Capacitación de entrenadores y técnicos deportivos, facilitada.	6904 - Dirección de Calidad del Deporte	Tasa de incremento de recursos monetarios transferidos por medios electrónicos para para solventar gastos de capacitación.	(Recursos monetarios transferidos por medios electrónicos para para solventar gastos de capacitación en el año fiscal actual / Recursos monetarios transferidos por medios electrónicos para para solventar gastos de capacitación en el año fiscal a) * 100	Porcentaje	0.1	Producto	Ascendente	Ene-Jun	-	De acuerdo con la periodicidad del indicador, no le corresponde resultado.
4.-Desarrollo Social	69.-Instituto de Cultura Física y Deporte del Estado de Zacatecas	12.-Del talento a la alta competencia	4 - Capacitación de entrenadores y técnicos deportivos, facilitada.	6904 - Dirección de Calidad del Deporte	Tasa de incremento de recursos monetarios transferidos por medios electrónicos para para solventar gastos de capacitación.	(Recursos monetarios transferidos por medios electrónicos para para solventar gastos de capacitación en el año fiscal actual / Recursos monetarios transferidos por medios electrónicos para para solventar gastos de capacitación en el año fiscal a) * 100	Porcentaje	0.1	Producto	Ascendente	Jul-Dic	-	De acuerdo con la periodicidad del indicador, no le corresponde resultado.
4.-Desarrollo Social	69.-Instituto de Cultura Física y Deporte del Estado de Zacatecas	13.-Mejores instalaciones deportivas al servicio de la población	1 - Instalaciones deportivas conservadas	6905 - Dirección de Instalaciones Deportivas	Porcentaje de atención a la demanda de conservación de instalaciones deportivas estatales	(Solicitudes recibidas para la conservación de instalaciones deportivas estatales / Solicitudes recibidas para la conservación de instalaciones deportivas estatales) * 100	Porcentaje	84.26	Producto	Ascendente	Ene-Jun	-	De acuerdo con la periodicidad del indicador, no le corresponde resultado.
4.-Desarrollo Social	69.-Instituto de Cultura Física y Deporte del Estado de Zacatecas	13.-Mejores instalaciones deportivas al servicio de la población	1 - Instalaciones deportivas conservadas	6905 - Dirección de Instalaciones Deportivas	Porcentaje de atención a la demanda de conservación de instalaciones deportivas estatales	(Solicitudes recibidas para la conservación de instalaciones deportivas estatales / Solicitudes recibidas para la conservación de instalaciones deportivas estatales) * 100	Porcentaje	84.26	Producto	Ascendente	Jul-Dic	-	De acuerdo con la periodicidad del indicador, no le corresponde resultado.
4.-Desarrollo Social	69.-Instituto de Cultura Física y Deporte del Estado de Zacatecas	13.-Mejores instalaciones deportivas al servicio de la población	2 - Recursos para la ampliación y mejoramiento de instalaciones deportivas gestionados.	6905 - Dirección de Instalaciones Deportivas	Porcentaje de recursos programados en el presupuesto de egresos del estado de Zacatecas, bajados.	(Recursos bajados del s en el presupuesto de egresos del estado de Zacatecas para instalaciones deportivas estatales / Recursos programados en el s en el presupuesto de egresos del estado de Zacatecas para instalaciones deportivas estatales) * 100	Porcentaje	100	Producto	Ascendente	Ene-Jun	-	De acuerdo con la periodicidad del indicador, no le corresponde resultado.

Reporte de avance de metas de los indicadores a nivel COMPONENTE de los Programas Presupuestarios que conforman el Presupuesto 2024

Sector	Dependencia	Programa	Componente	U. Responsable	Indicador	Método	U. Medida	Meta	Tipo	Sentido	Periodo	Resultado	Observación
4.-Desarrollo Social	69.-Instituto de Cultura Física y Deporte del Estado de Zacatecas	13.-Mejores instalaciones deportivas al servicio de la población	2 - Recursos para la ampliación y mejoramiento de instalaciones deportivas gestionados.	6905 - Dirección de Instalaciones Deportivas	Porcentaje de recursos programados en el presupuesto de egresos del estado de Zacatecas, bajados.	(Recursos bajados del s en el presupuesto de egresos del estado de Zacatecas para instalaciones deportivas estatales / Recursos programados en el s en el presupuesto de egresos del estado de Zacatecas para instalaciones deportiva estatales) * 100	Porcentaje	100	Producto	Ascendente	Jul-Dic	-	De acuerdo con la periodicidad del indicador, no le corresponde resultado.
4.-Desarrollo Social	69.-Instituto de Cultura Física y Deporte del Estado de Zacatecas	14.-Promoción del deporte profesional en estado de Zacatecas	1 - Procesos de logística y operación del club deportivo profesional realizados	6902 - Coordinación Administrativa	Porcentaje de procesos logísticos y operativos del club deportivo profesional atendidos	Procesos logísticos y operativos atendidos / Procesos logísticos y operativos solicitados	Razón	100	Producto	Ascendente	Ene-Jun	-	De acuerdo con la periodicidad del indicador, no le corresponde resultado.
4.-Desarrollo Social	69.-Instituto de Cultura Física y Deporte del Estado de Zacatecas	14.-Promoción del deporte profesional en estado de Zacatecas	1 - Procesos de logística y operación del club deportivo profesional realizados	6902 - Coordinación Administrativa	Porcentaje de procesos logísticos y operativos del club deportivo profesional atendidos	Procesos logísticos y operativos atendidos / Procesos logísticos y operativos solicitados	Razón	100	Producto	Ascendente	Jul-Dic	-	De acuerdo con la periodicidad del indicador, no le corresponde resultado.
4.-Desarrollo Social	69.-Instituto de Cultura Física y Deporte del Estado de Zacatecas	14.-Promoción del deporte profesional en estado de Zacatecas	2 - Eventos y espectáculos deportivos organizados	6902 - Coordinación Administrativa	Porcentaje del cupo cubierto con la asistencia a eventos y espectáculos deportivos	(Asistencia a eventos y espectáculos deportivos / Cupo de asistentes a eventos y espectáculos deportivos) * 100	Porcentaje	70	Producto	Ascendente	Ene-Jun	-	De acuerdo con la periodicidad del indicador, no le corresponde resultado.
4.-Desarrollo Social	69.-Instituto de Cultura Física y Deporte del Estado de Zacatecas	14.-Promoción del deporte profesional en estado de Zacatecas	2 - Eventos y espectáculos deportivos organizados	6902 - Coordinación Administrativa	Porcentaje del cupo cubierto con la asistencia a eventos y espectáculos deportivos	(Asistencia a eventos y espectáculos deportivos / Cupo de asistentes a eventos y espectáculos deportivos) * 100	Porcentaje	70	Producto	Ascendente	Jul-Dic	-	De acuerdo con la periodicidad del indicador, no le corresponde resultado.
4.-Desarrollo Social	70.-Sistema Zacatecano de Radio y Televisión	113.-Producción y transmisión de contenidos de calidad, con sentido social y comunicación gubernamental transparente, para promover al Estado a Nivel Estatal, Nacional e Internacional.	1 - Contenidos educativos y culturales transmitidos por radio, televisión y multiplataformas.	7009 - Coordinación de Radio y Televisión	Porcentaje de las transmisiones que se programan a través de radio, televisión e internet, desagregando aquellas con contenido con perspectiva de género.	(Producciones programadas por radio, televisión y multiplataformas / Total de programas transmitidos por radio, televisión y multiplataformas) * 100	Porcentaje	100	Producto	Constante	Ene-Jun	-	De acuerdo con la periodicidad del indicador, no le corresponde resultado.
4.-Desarrollo Social	70.-Sistema Zacatecano de Radio y Televisión	113.-Producción y transmisión de contenidos de calidad, con sentido social y comunicación gubernamental transparente, para promover al Estado a Nivel Estatal, Nacional e Internacional.	1 - Contenidos educativos y culturales transmitidos por radio, televisión y multiplataformas.	7009 - Coordinación de Radio y Televisión	Porcentaje de las transmisiones que se programan a través de radio, televisión e internet, desagregando aquellas con contenido con perspectiva de género.	(Producciones programadas por radio, televisión y multiplataformas / Total de programas transmitidos por radio, televisión y multiplataformas) * 100	Porcentaje	100	Producto	Constante	Jul-Dic	-	De acuerdo con la periodicidad del indicador, no le corresponde resultado.
4.-Desarrollo Social	72.-Instituto Zacatecano de Educación para Adultos	53.-Educación para Adultos	1 - Servicios educativos de nivel inicial, primaria y secundaria otorgados	7201 - Coordinaciones Regionales	Porcentaje de Usuarios que concluyen nivel inicial, primaria y secundaria	(Número de personas que concluyen nivel en el periodo t / Número de personas proyectadas a concluir nivel en el periodo t) * 100	Porcentaje	100	Producto	Ascendente	Ene	154.87	
4.-Desarrollo Social	72.-Instituto Zacatecano de Educación para Adultos	53.-Educación para Adultos	1 - Servicios educativos de nivel inicial, primaria y secundaria otorgados	7201 - Coordinaciones Regionales	Porcentaje de Usuarios que concluyen nivel inicial, primaria y secundaria	(Número de personas que concluyen nivel en el periodo t / Número de personas proyectadas a concluir nivel en el periodo t) * 100	Porcentaje	100	Producto	Ascendente	Feb	335.5	
4.-Desarrollo Social	72.-Instituto Zacatecano de Educación para Adultos	53.-Educación para Adultos	1 - Servicios educativos de nivel inicial, primaria y secundaria otorgados	7201 - Coordinaciones Regionales	Porcentaje de Usuarios que concluyen nivel inicial, primaria y secundaria	(Número de personas que concluyen nivel en el periodo t / Número de personas proyectadas a concluir nivel en el periodo t) * 100	Porcentaje	100	Producto	Ascendente	Mar	119.95	El Programa Especial de Certificación dio resultados rebasando lo esperado, los asesores adelantaron actividades por la veda electoral
4.-Desarrollo Social	72.-Instituto Zacatecano de Educación para Adultos	53.-Educación para Adultos	1 - Servicios educativos de nivel inicial, primaria y secundaria otorgados	7201 - Coordinaciones Regionales	Porcentaje de Usuarios que concluyen nivel inicial, primaria y secundaria	(Número de personas que concluyen nivel en el periodo t / Número de personas proyectadas a concluir nivel en el periodo t) * 100	Porcentaje	100	Producto	Ascendente	Abr	-	De acuerdo con la periodicidad del indicador, no le corresponde resultado.
4.-Desarrollo Social	72.-Instituto Zacatecano de Educación para Adultos	53.-Educación para Adultos	1 - Servicios educativos de nivel inicial, primaria y secundaria otorgados	7201 - Coordinaciones Regionales	Porcentaje de Usuarios que concluyen nivel inicial, primaria y secundaria	(Número de personas que concluyen nivel en el periodo t / Número de personas proyectadas a concluir nivel en el periodo t) * 100	Porcentaje	100	Producto	Ascendente	May	-	De acuerdo con la periodicidad del indicador, no le corresponde resultado.
4.-Desarrollo Social	72.-Instituto Zacatecano de Educación para Adultos	53.-Educación para Adultos	1 - Servicios educativos de nivel inicial, primaria y secundaria otorgados	7201 - Coordinaciones Regionales	Porcentaje de Usuarios que concluyen nivel inicial, primaria y secundaria	(Número de personas que concluyen nivel en el periodo t / Número de personas proyectadas a concluir nivel en el periodo t) * 100	Porcentaje	100	Producto	Ascendente	Jun	-	De acuerdo con la periodicidad del indicador, no le corresponde resultado.
4.-Desarrollo Social	72.-Instituto Zacatecano de Educación para Adultos	53.-Educación para Adultos	1 - Servicios educativos de nivel inicial, primaria y secundaria otorgados	7201 - Coordinaciones Regionales	Porcentaje de Usuarios que concluyen nivel inicial, primaria y secundaria	(Número de personas que concluyen nivel en el periodo t / Número de personas proyectadas a concluir nivel en el periodo t) * 100	Porcentaje	100	Producto	Ascendente	Jul	-	De acuerdo con la periodicidad del indicador, no le corresponde resultado.
4.-Desarrollo Social	72.-Instituto Zacatecano de Educación para Adultos	53.-Educación para Adultos	1 - Servicios educativos de nivel inicial, primaria y secundaria otorgados	7201 - Coordinaciones Regionales	Porcentaje de Usuarios que concluyen nivel inicial, primaria y secundaria	(Número de personas que concluyen nivel en el periodo t / Número de personas proyectadas a concluir nivel en el periodo t) * 100	Porcentaje	100	Producto	Ascendente	Ago	-	De acuerdo con la periodicidad del indicador, no le corresponde resultado.
4.-Desarrollo Social	72.-Instituto Zacatecano de Educación para Adultos	53.-Educación para Adultos	1 - Servicios educativos de nivel inicial, primaria y secundaria otorgados	7201 - Coordinaciones Regionales	Porcentaje de Usuarios que concluyen nivel inicial, primaria y secundaria	(Número de personas que concluyen nivel en el periodo t / Número de personas proyectadas a concluir nivel en el periodo t) * 100	Porcentaje	100	Producto	Ascendente	Sep	-	De acuerdo con la periodicidad del indicador, no le corresponde resultado.
4.-Desarrollo Social	72.-Instituto Zacatecano de Educación para Adultos	53.-Educación para Adultos	1 - Servicios educativos de nivel inicial, primaria y secundaria otorgados	7201 - Coordinaciones Regionales	Porcentaje de Usuarios que concluyen nivel inicial, primaria y secundaria	(Número de personas que concluyen nivel en el periodo t / Número de personas proyectadas a concluir nivel en el periodo t) * 100	Porcentaje	100	Producto	Ascendente	Oct	-	De acuerdo con la periodicidad del indicador, no le corresponde resultado.
4.-Desarrollo Social	72.-Instituto Zacatecano de Educación para Adultos	53.-Educación para Adultos	1 - Servicios educativos de nivel inicial, primaria y secundaria otorgados	7201 - Coordinaciones Regionales	Porcentaje de Usuarios que concluyen nivel inicial, primaria y secundaria	(Número de personas que concluyen nivel en el periodo t / Número de personas proyectadas a concluir nivel en el periodo t) * 100	Porcentaje	100	Producto	Ascendente	Nov	-	De acuerdo con la periodicidad del indicador, no le corresponde resultado.

Reporte de avance de metas de los indicadores a nivel COMPONENTE de los Programas Presupuestarios que conforman el Presupuesto 2024

Sector	Dependencia	Programa	Componente	U. Responsable	Indicador	Método	U. Medida	Meta	Tipo	Sentido	Periodo	Resultado	Observación
4.-Desarrollo Social	72.-Instituto Zacatecano de Educación para Adultos	53.-Educación para Adultos	1 - Servicios educativos de nivel inicial, primaria y secundaria otorgados	7201 - Coordinaciones Regionales	Porcentaje de Usuarios que concluyen nivel inicial, primaria y secundaria	{(Número de personas que concluyen nivel en el periodo t / Número de personas proyectadas a concluir nivel en el periodo t) * 100	Porcentaje	100	Producto	Ascendente	Dic	-	De acuerdo con la periodicidad del indicador, no le corresponde resultado.
4.-Desarrollo Social	72.-Instituto Zacatecano de Educación para Adultos	53.-Educación para Adultos	2 - Servicios educativos de nivel inicial, primaria y secundaria con perspectiva de género otorgados	7201 - Coordinaciones Regionales	Porcentaje de mujeres que concluyen nivel respecto a la meta de de mujeres que concluyen nivel	{(Número de mujeres que concluyen nivel en el periodo t / Número de mujeres proyectadas a concluir nivel en el periodo t) * 100	Porcentaje	100	Producto	Ascendente	Ene	100	
4.-Desarrollo Social	72.-Instituto Zacatecano de Educación para Adultos	53.-Educación para Adultos	2 - Servicios educativos de nivel inicial, primaria y secundaria con perspectiva de género otorgados	7201 - Coordinaciones Regionales	Porcentaje de mujeres que concluyen nivel respecto a la meta de de mujeres que concluyen nivel	{(Número de mujeres que concluyen nivel en el periodo t / Número de mujeres proyectadas a concluir nivel en el periodo t) * 100	Porcentaje	100	Producto	Ascendente	Feb	317.1	
4.-Desarrollo Social	72.-Instituto Zacatecano de Educación para Adultos	53.-Educación para Adultos	2 - Servicios educativos de nivel inicial, primaria y secundaria con perspectiva de género otorgados	7201 - Coordinaciones Regionales	Porcentaje de mujeres que concluyen nivel respecto a la meta de de mujeres que concluyen nivel	{(Número de mujeres que concluyen nivel en el periodo t / Número de mujeres proyectadas a concluir nivel en el periodo t) * 100	Porcentaje	100	Producto	Ascendente	Mar	113.38	El Programa Especial de Certificación dio resultados rebasando lo esperado, se comenzó con actividades también un mes antes de lo programado.
4.-Desarrollo Social	72.-Instituto Zacatecano de Educación para Adultos	53.-Educación para Adultos	2 - Servicios educativos de nivel inicial, primaria y secundaria con perspectiva de género otorgados	7201 - Coordinaciones Regionales	Porcentaje de mujeres que concluyen nivel respecto a la meta de de mujeres que concluyen nivel	{(Número de mujeres que concluyen nivel en el periodo t / Número de mujeres proyectadas a concluir nivel en el periodo t) * 100	Porcentaje	100	Producto	Ascendente	Abr	-	De acuerdo con la periodicidad del indicador, no le corresponde resultado.
4.-Desarrollo Social	72.-Instituto Zacatecano de Educación para Adultos	53.-Educación para Adultos	2 - Servicios educativos de nivel inicial, primaria y secundaria con perspectiva de género otorgados	7201 - Coordinaciones Regionales	Porcentaje de mujeres que concluyen nivel respecto a la meta de de mujeres que concluyen nivel	{(Número de mujeres que concluyen nivel en el periodo t / Número de mujeres proyectadas a concluir nivel en el periodo t) * 100	Porcentaje	100	Producto	Ascendente	May	-	De acuerdo con la periodicidad del indicador, no le corresponde resultado.
4.-Desarrollo Social	72.-Instituto Zacatecano de Educación para Adultos	53.-Educación para Adultos	2 - Servicios educativos de nivel inicial, primaria y secundaria con perspectiva de género otorgados	7201 - Coordinaciones Regionales	Porcentaje de mujeres que concluyen nivel respecto a la meta de de mujeres que concluyen nivel	{(Número de mujeres que concluyen nivel en el periodo t / Número de mujeres proyectadas a concluir nivel en el periodo t) * 100	Porcentaje	100	Producto	Ascendente	Jun	-	De acuerdo con la periodicidad del indicador, no le corresponde resultado.
4.-Desarrollo Social	72.-Instituto Zacatecano de Educación para Adultos	53.-Educación para Adultos	2 - Servicios educativos de nivel inicial, primaria y secundaria con perspectiva de género otorgados	7201 - Coordinaciones Regionales	Porcentaje de mujeres que concluyen nivel respecto a la meta de de mujeres que concluyen nivel	{(Número de mujeres que concluyen nivel en el periodo t / Número de mujeres proyectadas a concluir nivel en el periodo t) * 100	Porcentaje	100	Producto	Ascendente	Jul	-	De acuerdo con la periodicidad del indicador, no le corresponde resultado.
4.-Desarrollo Social	72.-Instituto Zacatecano de Educación para Adultos	53.-Educación para Adultos	2 - Servicios educativos de nivel inicial, primaria y secundaria con perspectiva de género otorgados	7201 - Coordinaciones Regionales	Porcentaje de mujeres que concluyen nivel respecto a la meta de de mujeres que concluyen nivel	{(Número de mujeres que concluyen nivel en el periodo t / Número de mujeres proyectadas a concluir nivel en el periodo t) * 100	Porcentaje	100	Producto	Ascendente	Ago	-	De acuerdo con la periodicidad del indicador, no le corresponde resultado.
4.-Desarrollo Social	72.-Instituto Zacatecano de Educación para Adultos	53.-Educación para Adultos	2 - Servicios educativos de nivel inicial, primaria y secundaria con perspectiva de género otorgados	7201 - Coordinaciones Regionales	Porcentaje de mujeres que concluyen nivel respecto a la meta de de mujeres que concluyen nivel	{(Número de mujeres que concluyen nivel en el periodo t / Número de mujeres proyectadas a concluir nivel en el periodo t) * 100	Porcentaje	100	Producto	Ascendente	Sep	-	De acuerdo con la periodicidad del indicador, no le corresponde resultado.
4.-Desarrollo Social	72.-Instituto Zacatecano de Educación para Adultos	53.-Educación para Adultos	2 - Servicios educativos de nivel inicial, primaria y secundaria con perspectiva de género otorgados	7201 - Coordinaciones Regionales	Porcentaje de mujeres que concluyen nivel respecto a la meta de de mujeres que concluyen nivel	{(Número de mujeres que concluyen nivel en el periodo t / Número de mujeres proyectadas a concluir nivel en el periodo t) * 100	Porcentaje	100	Producto	Ascendente	Oct	-	De acuerdo con la periodicidad del indicador, no le corresponde resultado.
4.-Desarrollo Social	72.-Instituto Zacatecano de Educación para Adultos	53.-Educación para Adultos	2 - Servicios educativos de nivel inicial, primaria y secundaria con perspectiva de género otorgados	7201 - Coordinaciones Regionales	Porcentaje de mujeres que concluyen nivel respecto a la meta de de mujeres que concluyen nivel	{(Número de mujeres que concluyen nivel en el periodo t / Número de mujeres proyectadas a concluir nivel en el periodo t) * 100	Porcentaje	100	Producto	Ascendente	Nov	-	De acuerdo con la periodicidad del indicador, no le corresponde resultado.
4.-Desarrollo Social	72.-Instituto Zacatecano de Educación para Adultos	53.-Educación para Adultos	2 - Servicios educativos de nivel inicial, primaria y secundaria con perspectiva de género otorgados	7201 - Coordinaciones Regionales	Porcentaje de mujeres que concluyen nivel respecto a la meta de de mujeres que concluyen nivel	{(Número de mujeres que concluyen nivel en el periodo t / Número de mujeres proyectadas a concluir nivel en el periodo t) * 100	Porcentaje	100	Producto	Ascendente	Dic	-	De acuerdo con la periodicidad del indicador, no le corresponde resultado.
4.-Desarrollo Social	72.-Instituto Zacatecano de Educación para Adultos	53.-Educación para Adultos	3 - Servicios educativos de nivel inicial, primaria y secundaria a los Grupos Prioritarios en situación de vulnerabilidad: Adultos Mayores, Jóvenes de 15 a 29 años, Niñas, Niños y Adolescentes otorgados	7201 - Coordinaciones Regionales	Porcentaje de personas que concluyen nivel en Grupo Prioritario respecto a la meta general	{(Certificación de Adultos mayores + Certificación de Jóvenes de 15 a 29 años + Certificación de Niñas, Niños y Adolescentes de 10 a 14 años) en el periodo t / Meta total de Certificación de Grupos Prioritarios en el periodo t) * 100	Porcentaje	100	Producto	Ascendente	Ene	100	
4.-Desarrollo Social	72.-Instituto Zacatecano de Educación para Adultos	53.-Educación para Adultos	3 - Servicios educativos de nivel inicial, primaria y secundaria a los Grupos Prioritarios en situación de vulnerabilidad: Adultos Mayores, Jóvenes de 15 a 29 años, Niñas, Niños y Adolescentes otorgados	7201 - Coordinaciones Regionales	Porcentaje de personas que concluyen nivel en Grupo Prioritario respecto a la meta general	{(Certificación de Adultos mayores + Certificación de Jóvenes de 15 a 29 años + Certificación de Niñas, Niños y Adolescentes de 10 a 14 años) en el periodo t / Meta total de Certificación de Grupos Prioritarios en el periodo t) * 100	Porcentaje	100	Producto	Ascendente	Feb	164.22	
4.-Desarrollo Social	72.-Instituto Zacatecano de Educación para Adultos	53.-Educación para Adultos	3 - Servicios educativos de nivel inicial, primaria y secundaria a los Grupos Prioritarios en situación de vulnerabilidad: Adultos Mayores, Jóvenes de 15 a 29 años, Niñas, Niños y Adolescentes otorgados	7201 - Coordinaciones Regionales	Porcentaje de personas que concluyen nivel en Grupo Prioritario respecto a la meta general	{(Certificación de Adultos mayores + Certificación de Jóvenes de 15 a 29 años + Certificación de Niñas, Niños y Adolescentes de 10 a 14 años) en el periodo t / Meta total de Certificación de Grupos Prioritarios en el periodo t) * 100	Porcentaje	100	Producto	Ascendente	Mar	140.45	De acuerdo al programa Grupos Prioritarios se están priorizando actividades con estos usuarios, además de que el Programa Especial de Certificación comenzó antes de lo esperado, dando mayores resultados a los programados
4.-Desarrollo Social	72.-Instituto Zacatecano de Educación para Adultos	53.-Educación para Adultos	3 - Servicios educativos de nivel inicial, primaria y secundaria a los Grupos Prioritarios en situación de vulnerabilidad: Adultos Mayores, Jóvenes de 15 a 29 años, Niñas, Niños y Adolescentes otorgados	7201 - Coordinaciones Regionales	Porcentaje de personas que concluyen nivel en Grupo Prioritario respecto a la meta general	{(Certificación de Adultos mayores + Certificación de Jóvenes de 15 a 29 años + Certificación de Niñas, Niños y Adolescentes de 10 a 14 años) en el periodo t / Meta total de Certificación de Grupos Prioritarios en el periodo t) * 100	Porcentaje	100	Producto	Ascendente	Abr	-	De acuerdo con la periodicidad del indicador, no le corresponde resultado.

Reporte de avance de metas de los indicadores a nivel COMPONENTE de los Programas Presupuestarios que conforman el Presupuesto 2024

Sector	Dependencia	Programa	Componente	U. Responsable	Indicador	Método	U. Medida	Meta	Tipo	Sentido	Periodo	Resultado	Observación
4.-Desarrollo Social	72.-Instituto Zacatecano de Educación para Adultos	53.-Educación para Adultos	3 - Servicios educativos de nivel inicial, primaria y secundaria a los Grupos Prioritarios en situación de vulnerabilidad: Adultos Mayores, Jóvenes de 15 a 29 años, Niñas, Niños y Adolescentes otorgados	7201 - Coordinaciones Regionales	Porcentaje de personas que concluyen nivel en Grupo Prioritario respecto a la meta general	((Certificación de Adultos mayores + Certificación de Jóvenes de 15 a 29 años + Certificación de Niñas, Niños y Adolescentes de 10 a 14 años) en el periodo t / Meta total de Certificación de Grupos Prioritarios en el periodo t) * 100	Porcentaje	100	Producto	Ascendente	May	-	De acuerdo con la periodicidad del indicador, no le corresponde resultado.
4.-Desarrollo Social	72.-Instituto Zacatecano de Educación para Adultos	53.-Educación para Adultos	3 - Servicios educativos de nivel inicial, primaria y secundaria a los Grupos Prioritarios en situación de vulnerabilidad: Adultos Mayores, Jóvenes de 15 a 29 años, Niñas, Niños y Adolescentes otorgados	7201 - Coordinaciones Regionales	Porcentaje de personas que concluyen nivel en Grupo Prioritario respecto a la meta general	((Certificación de Adultos mayores + Certificación de Jóvenes de 15 a 29 años + Certificación de Niñas, Niños y Adolescentes de 10 a 14 años) en el periodo t / Meta total de Certificación de Grupos Prioritarios en el periodo t) * 100	Porcentaje	100	Producto	Ascendente	Jun	-	De acuerdo con la periodicidad del indicador, no le corresponde resultado.
4.-Desarrollo Social	72.-Instituto Zacatecano de Educación para Adultos	53.-Educación para Adultos	3 - Servicios educativos de nivel inicial, primaria y secundaria a los Grupos Prioritarios en situación de vulnerabilidad: Adultos Mayores, Jóvenes de 15 a 29 años, Niñas, Niños y Adolescentes otorgados	7201 - Coordinaciones Regionales	Porcentaje de personas que concluyen nivel en Grupo Prioritario respecto a la meta general	((Certificación de Adultos mayores + Certificación de Jóvenes de 15 a 29 años + Certificación de Niñas, Niños y Adolescentes de 10 a 14 años) en el periodo t / Meta total de Certificación de Grupos Prioritarios en el periodo t) * 100	Porcentaje	100	Producto	Ascendente	Jul	-	De acuerdo con la periodicidad del indicador, no le corresponde resultado.
4.-Desarrollo Social	72.-Instituto Zacatecano de Educación para Adultos	53.-Educación para Adultos	3 - Servicios educativos de nivel inicial, primaria y secundaria a los Grupos Prioritarios en situación de vulnerabilidad: Adultos Mayores, Jóvenes de 15 a 29 años, Niñas, Niños y Adolescentes otorgados	7201 - Coordinaciones Regionales	Porcentaje de personas que concluyen nivel en Grupo Prioritario respecto a la meta general	((Certificación de Adultos mayores + Certificación de Jóvenes de 15 a 29 años + Certificación de Niñas, Niños y Adolescentes de 10 a 14 años) en el periodo t / Meta total de Certificación de Grupos Prioritarios en el periodo t) * 100	Porcentaje	100	Producto	Ascendente	Ago	-	De acuerdo con la periodicidad del indicador, no le corresponde resultado.
4.-Desarrollo Social	72.-Instituto Zacatecano de Educación para Adultos	53.-Educación para Adultos	3 - Servicios educativos de nivel inicial, primaria y secundaria a los Grupos Prioritarios en situación de vulnerabilidad: Adultos Mayores, Jóvenes de 15 a 29 años, Niñas, Niños y Adolescentes otorgados	7201 - Coordinaciones Regionales	Porcentaje de personas que concluyen nivel en Grupo Prioritario respecto a la meta general	((Certificación de Adultos mayores + Certificación de Jóvenes de 15 a 29 años + Certificación de Niñas, Niños y Adolescentes de 10 a 14 años) en el periodo t / Meta total de Certificación de Grupos Prioritarios en el periodo t) * 100	Porcentaje	100	Producto	Ascendente	Sep	-	De acuerdo con la periodicidad del indicador, no le corresponde resultado.
4.-Desarrollo Social	72.-Instituto Zacatecano de Educación para Adultos	53.-Educación para Adultos	3 - Servicios educativos de nivel inicial, primaria y secundaria a los Grupos Prioritarios en situación de vulnerabilidad: Adultos Mayores, Jóvenes de 15 a 29 años, Niñas, Niños y Adolescentes otorgados	7201 - Coordinaciones Regionales	Porcentaje de personas que concluyen nivel en Grupo Prioritario respecto a la meta general	((Certificación de Adultos mayores + Certificación de Jóvenes de 15 a 29 años + Certificación de Niñas, Niños y Adolescentes de 10 a 14 años) en el periodo t / Meta total de Certificación de Grupos Prioritarios en el periodo t) * 100	Porcentaje	100	Producto	Ascendente	Oct	-	De acuerdo con la periodicidad del indicador, no le corresponde resultado.
4.-Desarrollo Social	72.-Instituto Zacatecano de Educación para Adultos	53.-Educación para Adultos	3 - Servicios educativos de nivel inicial, primaria y secundaria a los Grupos Prioritarios en situación de vulnerabilidad: Adultos Mayores, Jóvenes de 15 a 29 años, Niñas, Niños y Adolescentes otorgados	7201 - Coordinaciones Regionales	Porcentaje de personas que concluyen nivel en Grupo Prioritario respecto a la meta general	((Certificación de Adultos mayores + Certificación de Jóvenes de 15 a 29 años + Certificación de Niñas, Niños y Adolescentes de 10 a 14 años) en el periodo t / Meta total de Certificación de Grupos Prioritarios en el periodo t) * 100	Porcentaje	100	Producto	Ascendente	Nov	-	De acuerdo con la periodicidad del indicador, no le corresponde resultado.
4.-Desarrollo Social	72.-Instituto Zacatecano de Educación para Adultos	53.-Educación para Adultos	3 - Servicios educativos de nivel inicial, primaria y secundaria a los Grupos Prioritarios en situación de vulnerabilidad: Adultos Mayores, Jóvenes de 15 a 29 años, Niñas, Niños y Adolescentes otorgados	7201 - Coordinaciones Regionales	Porcentaje de personas que concluyen nivel en Grupo Prioritario respecto a la meta general	((Certificación de Adultos mayores + Certificación de Jóvenes de 15 a 29 años + Certificación de Niñas, Niños y Adolescentes de 10 a 14 años) en el periodo t / Meta total de Certificación de Grupos Prioritarios en el periodo t) * 100	Porcentaje	100	Producto	Ascendente	Dic	-	De acuerdo con la periodicidad del indicador, no le corresponde resultado.
4.-Desarrollo Social	72.-Instituto Zacatecano de Educación para Adultos	53.-Educación para Adultos	4 - Exámenes acreditados en cualquier formato que permite reconocer las habilidades y conocimientos que ha adquirido una persona	7202 - Subdirección de Acreditación	Porcentaje de exámenes acreditados en cualquier formato respecto a la meta	(Número de exámenes acreditados en el periodo t / Número de exámenes proyectadas a acreditar en el periodo t) * 100	Porcentaje	100	Producto	Ascendente	Ene	100	
4.-Desarrollo Social	72.-Instituto Zacatecano de Educación para Adultos	53.-Educación para Adultos	4 - Exámenes acreditados en cualquier formato que permite reconocer las habilidades y conocimientos que ha adquirido una persona	7202 - Subdirección de Acreditación	Porcentaje de exámenes acreditados en cualquier formato respecto a la meta	(Número de exámenes acreditados en el periodo t / Número de exámenes proyectadas a acreditar en el periodo t) * 100	Porcentaje	100	Producto	Ascendente	Feb	181.18	
4.-Desarrollo Social	72.-Instituto Zacatecano de Educación para Adultos	53.-Educación para Adultos	4 - Exámenes acreditados en cualquier formato que permite reconocer las habilidades y conocimientos que ha adquirido una persona	7202 - Subdirección de Acreditación	Porcentaje de exámenes acreditados en cualquier formato respecto a la meta	(Número de exámenes acreditados en el periodo t / Número de exámenes proyectadas a acreditar en el periodo t) * 100	Porcentaje	100	Producto	Ascendente	Mar	121.41	Para este periodo se informó al IZEA por parte del INEA que se tenían varios usuarios a punto de darse de baja o inactivarse por inactividad, por lo que se llevó a cabo una jornada masiva para llevarlos a presentar examen, esto elevó lo programado.
4.-Desarrollo Social	72.-Instituto Zacatecano de Educación para Adultos	53.-Educación para Adultos	4 - Exámenes acreditados en cualquier formato que permite reconocer las habilidades y conocimientos que ha adquirido una persona	7202 - Subdirección de Acreditación	Porcentaje de exámenes acreditados en cualquier formato respecto a la meta	(Número de exámenes acreditados en el periodo t / Número de exámenes proyectadas a acreditar en el periodo t) * 100	Porcentaje	100	Producto	Ascendente	Abr	-	De acuerdo con la periodicidad del indicador, no le corresponde resultado.
4.-Desarrollo Social	72.-Instituto Zacatecano de Educación para Adultos	53.-Educación para Adultos	4 - Exámenes acreditados en cualquier formato que permite reconocer las habilidades y conocimientos que ha adquirido una persona	7202 - Subdirección de Acreditación	Porcentaje de exámenes acreditados en cualquier formato respecto a la meta	(Número de exámenes acreditados en el periodo t / Número de exámenes proyectadas a acreditar en el periodo t) * 100	Porcentaje	100	Producto	Ascendente	May	-	De acuerdo con la periodicidad del indicador, no le corresponde resultado.
4.-Desarrollo Social	72.-Instituto Zacatecano de Educación para Adultos	53.-Educación para Adultos	4 - Exámenes acreditados en cualquier formato que permite reconocer las habilidades y conocimientos que ha adquirido una persona	7202 - Subdirección de Acreditación	Porcentaje de exámenes acreditados en cualquier formato respecto a la meta	(Número de exámenes acreditados en el periodo t / Número de exámenes proyectadas a acreditar en el periodo t) * 100	Porcentaje	100	Producto	Ascendente	Jun	-	De acuerdo con la periodicidad del indicador, no le corresponde resultado.

Reporte de avance de metas de los indicadores a nivel COMPONENTE de los Programas Presupuestarios que conforman el Presupuesto 2024

Sector	Dependencia	Programa	Componente	U. Responsable	Indicador	Método	U. Medida	Meta	Tipo	Sentido	Periodo	Resultado	Observación
4.-Desarrollo Social	72.-Instituto Zacatecano de Educación para Adultos	53.-Educación para Adultos	4 - Exámenes acreditados en cualquier formato que permite reconocer las habilidades y conocimientos que ha adquirido una persona	7202 - Subdirección de Acreditación	Porcentaje de exámenes acreditados en cualquier formato respecto a la meta	$(\text{Número de exámenes acreditados en el periodo t} / \text{Número de exámenes proyectadas a acreditar en el periodo t}) * 100$	Porcentaje	100	Producto	Ascendente	Jul	-	De acuerdo con la periodicidad del indicador, no le corresponde resultado.
4.-Desarrollo Social	72.-Instituto Zacatecano de Educación para Adultos	53.-Educación para Adultos	4 - Exámenes acreditados en cualquier formato que permite reconocer las habilidades y conocimientos que ha adquirido una persona	7202 - Subdirección de Acreditación	Porcentaje de exámenes acreditados en cualquier formato respecto a la meta	$(\text{Número de exámenes acreditados en el periodo t} / \text{Número de exámenes proyectadas a acreditar en el periodo t}) * 100$	Porcentaje	100	Producto	Ascendente	Ago	-	De acuerdo con la periodicidad del indicador, no le corresponde resultado.
4.-Desarrollo Social	72.-Instituto Zacatecano de Educación para Adultos	53.-Educación para Adultos	4 - Exámenes acreditados en cualquier formato que permite reconocer las habilidades y conocimientos que ha adquirido una persona	7202 - Subdirección de Acreditación	Porcentaje de exámenes acreditados en cualquier formato respecto a la meta	$(\text{Número de exámenes acreditados en el periodo t} / \text{Número de exámenes proyectadas a acreditar en el periodo t}) * 100$	Porcentaje	100	Producto	Ascendente	Sep	-	De acuerdo con la periodicidad del indicador, no le corresponde resultado.
4.-Desarrollo Social	72.-Instituto Zacatecano de Educación para Adultos	53.-Educación para Adultos	4 - Exámenes acreditados en cualquier formato que permite reconocer las habilidades y conocimientos que ha adquirido una persona	7202 - Subdirección de Acreditación	Porcentaje de exámenes acreditados en cualquier formato respecto a la meta	$(\text{Número de exámenes acreditados en el periodo t} / \text{Número de exámenes proyectadas a acreditar en el periodo t}) * 100$	Porcentaje	100	Producto	Ascendente	Oct	-	De acuerdo con la periodicidad del indicador, no le corresponde resultado.
4.-Desarrollo Social	72.-Instituto Zacatecano de Educación para Adultos	53.-Educación para Adultos	4 - Exámenes acreditados en cualquier formato que permite reconocer las habilidades y conocimientos que ha adquirido una persona	7202 - Subdirección de Acreditación	Porcentaje de exámenes acreditados en cualquier formato respecto a la meta	$(\text{Número de exámenes acreditados en el periodo t} / \text{Número de exámenes proyectadas a acreditar en el periodo t}) * 100$	Porcentaje	100	Producto	Ascendente	Nov	-	De acuerdo con la periodicidad del indicador, no le corresponde resultado.
4.-Desarrollo Social	72.-Instituto Zacatecano de Educación para Adultos	53.-Educación para Adultos	4 - Exámenes acreditados en cualquier formato que permite reconocer las habilidades y conocimientos que ha adquirido una persona	7202 - Subdirección de Acreditación	Porcentaje de exámenes acreditados en cualquier formato respecto a la meta	$(\text{Número de exámenes acreditados en el periodo t} / \text{Número de exámenes proyectadas a acreditar en el periodo t}) * 100$	Porcentaje	100	Producto	Ascendente	Dic	-	De acuerdo con la periodicidad del indicador, no le corresponde resultado.
4.-Desarrollo Social	72.-Instituto Zacatecano de Educación para Adultos	53.-Educación para Adultos	5 - Documento oficial entregado a usuarios que concluyen algún nivel	7202 - Subdirección de Acreditación	Porcentaje de certificados entregados en relación a los certificados emitidos	$(\text{Número de certificados entregados en el periodo t} / \text{Número de certificados emitidos en el periodo t}) * 100$	Porcentaje	100	Producto	Ascendente	Ene	91.23	
4.-Desarrollo Social	72.-Instituto Zacatecano de Educación para Adultos	53.-Educación para Adultos	5 - Documento oficial entregado a usuarios que concluyen algún nivel	7202 - Subdirección de Acreditación	Porcentaje de certificados entregados en relación a los certificados emitidos	$(\text{Número de certificados entregados en el periodo t} / \text{Número de certificados emitidos en el periodo t}) * 100$	Porcentaje	100	Producto	Ascendente	Feb	66.69	
4.-Desarrollo Social	72.-Instituto Zacatecano de Educación para Adultos	53.-Educación para Adultos	5 - Documento oficial entregado a usuarios que concluyen algún nivel	7202 - Subdirección de Acreditación	Porcentaje de certificados entregados en relación a los certificados emitidos	$(\text{Número de certificados entregados en el periodo t} / \text{Número de certificados emitidos en el periodo t}) * 100$	Porcentaje	100	Producto	Ascendente	Mar	100	Se cumple con la meta, se entregan los certificados conforme se va solicitando por parte de las Coordinaciones
4.-Desarrollo Social	72.-Instituto Zacatecano de Educación para Adultos	53.-Educación para Adultos	5 - Documento oficial entregado a usuarios que concluyen algún nivel	7202 - Subdirección de Acreditación	Porcentaje de certificados entregados en relación a los certificados emitidos	$(\text{Número de certificados entregados en el periodo t} / \text{Número de certificados emitidos en el periodo t}) * 100$	Porcentaje	100	Producto	Ascendente	Abr	-	De acuerdo con la periodicidad del indicador, no le corresponde resultado.
4.-Desarrollo Social	72.-Instituto Zacatecano de Educación para Adultos	53.-Educación para Adultos	5 - Documento oficial entregado a usuarios que concluyen algún nivel	7202 - Subdirección de Acreditación	Porcentaje de certificados entregados en relación a los certificados emitidos	$(\text{Número de certificados entregados en el periodo t} / \text{Número de certificados emitidos en el periodo t}) * 100$	Porcentaje	100	Producto	Ascendente	May	-	De acuerdo con la periodicidad del indicador, no le corresponde resultado.
4.-Desarrollo Social	72.-Instituto Zacatecano de Educación para Adultos	53.-Educación para Adultos	5 - Documento oficial entregado a usuarios que concluyen algún nivel	7202 - Subdirección de Acreditación	Porcentaje de certificados entregados en relación a los certificados emitidos	$(\text{Número de certificados entregados en el periodo t} / \text{Número de certificados emitidos en el periodo t}) * 100$	Porcentaje	100	Producto	Ascendente	Jun	-	De acuerdo con la periodicidad del indicador, no le corresponde resultado.
4.-Desarrollo Social	72.-Instituto Zacatecano de Educación para Adultos	53.-Educación para Adultos	5 - Documento oficial entregado a usuarios que concluyen algún nivel	7202 - Subdirección de Acreditación	Porcentaje de certificados entregados en relación a los certificados emitidos	$(\text{Número de certificados entregados en el periodo t} / \text{Número de certificados emitidos en el periodo t}) * 100$	Porcentaje	100	Producto	Ascendente	Jul	-	De acuerdo con la periodicidad del indicador, no le corresponde resultado.
4.-Desarrollo Social	72.-Instituto Zacatecano de Educación para Adultos	53.-Educación para Adultos	5 - Documento oficial entregado a usuarios que concluyen algún nivel	7202 - Subdirección de Acreditación	Porcentaje de certificados entregados en relación a los certificados emitidos	$(\text{Número de certificados entregados en el periodo t} / \text{Número de certificados emitidos en el periodo t}) * 100$	Porcentaje	100	Producto	Ascendente	Ago	-	De acuerdo con la periodicidad del indicador, no le corresponde resultado.
4.-Desarrollo Social	72.-Instituto Zacatecano de Educación para Adultos	53.-Educación para Adultos	5 - Documento oficial entregado a usuarios que concluyen algún nivel	7202 - Subdirección de Acreditación	Porcentaje de certificados entregados en relación a los certificados emitidos	$(\text{Número de certificados entregados en el periodo t} / \text{Número de certificados emitidos en el periodo t}) * 100$	Porcentaje	100	Producto	Ascendente	Sep	-	De acuerdo con la periodicidad del indicador, no le corresponde resultado.
4.-Desarrollo Social	72.-Instituto Zacatecano de Educación para Adultos	53.-Educación para Adultos	5 - Documento oficial entregado a usuarios que concluyen algún nivel	7202 - Subdirección de Acreditación	Porcentaje de certificados entregados en relación a los certificados emitidos	$(\text{Número de certificados entregados en el periodo t} / \text{Número de certificados emitidos en el periodo t}) * 100$	Porcentaje	100	Producto	Ascendente	Oct	-	De acuerdo con la periodicidad del indicador, no le corresponde resultado.
4.-Desarrollo Social	72.-Instituto Zacatecano de Educación para Adultos	53.-Educación para Adultos	5 - Documento oficial entregado a usuarios que concluyen algún nivel	7202 - Subdirección de Acreditación	Porcentaje de certificados entregados en relación a los certificados emitidos	$(\text{Número de certificados entregados en el periodo t} / \text{Número de certificados emitidos en el periodo t}) * 100$	Porcentaje	100	Producto	Ascendente	Nov	-	De acuerdo con la periodicidad del indicador, no le corresponde resultado.
4.-Desarrollo Social	72.-Instituto Zacatecano de Educación para Adultos	53.-Educación para Adultos	5 - Documento oficial entregado a usuarios que concluyen algún nivel	7202 - Subdirección de Acreditación	Porcentaje de certificados entregados en relación a los certificados emitidos	$(\text{Número de certificados entregados en el periodo t} / \text{Número de certificados emitidos en el periodo t}) * 100$	Porcentaje	100	Producto	Ascendente	Dic	-	De acuerdo con la periodicidad del indicador, no le corresponde resultado.
4.-Desarrollo Social	73.-Instituto de Capacitación para el Trabajo	3.-Ampliar la cobertura de capacitación para el trabajo en el Estado de Zacatecas en los sectores sociales, productivos y educativos con igualdad sustantiva entre mujeres y hombres.	1 - Capacitación en el sector social impartida.	7306 - Dirección de Plantel	Porcentaje de capacitación impartida en el sector social	$(\text{Número de cursos de capacitación impartidos en el sector social en el ejercicio fiscal t} / \text{Número de cursos de capacitación programados en el sector social en el ejercicio fiscal t}) * 100$	Porcentaje	100	Producto	Ascendente	Ene-Mar	86.67	
4.-Desarrollo Social	73.-Instituto de Capacitación para el Trabajo	3.-Ampliar la cobertura de capacitación para el trabajo en el Estado de Zacatecas en los sectores sociales, productivos y educativos con igualdad sustantiva entre mujeres y hombres.	1 - Capacitación en el sector social impartida.	7306 - Dirección de Plantel	Porcentaje de capacitación impartida en el sector social	$(\text{Número de cursos de capacitación impartidos en el sector social en el ejercicio fiscal t} / \text{Número de cursos de capacitación programados en el sector social en el ejercicio fiscal t}) * 100$	Porcentaje	100	Producto	Ascendente	Abr-Jun	-	De acuerdo con la periodicidad del indicador, no le corresponde resultado.

Reporte de avance de metas de los indicadores a nivel COMPONENTE de los Programas Presupuestarios que conforman el Presupuesto 2024

Sector	Dependencia	Programa	Componente	U. Responsable	Indicador	Método	U. Medida	Meta	Tipo	Sentido	Periodo	Resultado	Observación
4.-Desarrollo Social	73.-Instituto de Capacitación para el Trabajo	3.-Ampliar la cobertura de capacitación para el trabajo en el Estado de Zacatecas en los sectores sociales, productivos y educativos con igualdad sustantiva entre mujeres y hombres.	1 - Capacitación en el sector social impartida.	7306 - Dirección de Plantel	Porcentaje de capacitación impartida en el sector social	(Número de cursos de capacitación impartidos en el sector social en el ejercicio fiscal t / Número de cursos de capacitación programados en el sector social en el ejercicio fiscal t) * 100	Porcentaje	100	Producto	Ascendente	Jul-Sep	-	De acuerdo con la periodicidad del indicador, no le corresponde resultado.
4.-Desarrollo Social	73.-Instituto de Capacitación para el Trabajo	3.-Ampliar la cobertura de capacitación para el trabajo en el Estado de Zacatecas en los sectores sociales, productivos y educativos con igualdad sustantiva entre mujeres y hombres.	1 - Capacitación en el sector social impartida.	7306 - Dirección de Plantel	Porcentaje de capacitación impartida en el sector social	(Número de cursos de capacitación impartidos en el sector social en el ejercicio fiscal t / Número de cursos de capacitación programados en el sector social en el ejercicio fiscal t) * 100	Porcentaje	100	Producto	Ascendente	Oct-Dic	-	De acuerdo con la periodicidad del indicador, no le corresponde resultado.
4.-Desarrollo Social	73.-Instituto de Capacitación para el Trabajo	3.-Ampliar la cobertura de capacitación para el trabajo en el Estado de Zacatecas en los sectores sociales, productivos y educativos con igualdad sustantiva entre mujeres y hombres.	2 - Capacitación en el sector productivo impartida.	7306 - Dirección de Plantel	Porcentaje de capacitación impartida en el sector productivo	(Número de cursos de capacitación impartidos en el sector productivo en el ejercicio fiscal t / Número de cursos de capacitación programados en el sector productivo en el ejercicio fiscal t) * 100	Porcentaje	100	Producto	Ascendente	Ene-Mar	105.56	Se incrementaron las solicitudes de capacitación en el sector primario durante el primer trimestre 2024.
4.-Desarrollo Social	73.-Instituto de Capacitación para el Trabajo	3.-Ampliar la cobertura de capacitación para el trabajo en el Estado de Zacatecas en los sectores sociales, productivos y educativos con igualdad sustantiva entre mujeres y hombres.	2 - Capacitación en el sector productivo impartida.	7306 - Dirección de Plantel	Porcentaje de capacitación impartida en el sector productivo	(Número de cursos de capacitación impartidos en el sector productivo en el ejercicio fiscal t / Número de cursos de capacitación programados en el sector productivo en el ejercicio fiscal t) * 100	Porcentaje	100	Producto	Ascendente	Abr-Jun	-	De acuerdo con la periodicidad del indicador, no le corresponde resultado.
4.-Desarrollo Social	73.-Instituto de Capacitación para el Trabajo	3.-Ampliar la cobertura de capacitación para el trabajo en el Estado de Zacatecas en los sectores sociales, productivos y educativos con igualdad sustantiva entre mujeres y hombres.	2 - Capacitación en el sector productivo impartida.	7306 - Dirección de Plantel	Porcentaje de capacitación impartida en el sector productivo	(Número de cursos de capacitación impartidos en el sector productivo en el ejercicio fiscal t / Número de cursos de capacitación programados en el sector productivo en el ejercicio fiscal t) * 100	Porcentaje	100	Producto	Ascendente	Jul-Sep	-	De acuerdo con la periodicidad del indicador, no le corresponde resultado.
4.-Desarrollo Social	73.-Instituto de Capacitación para el Trabajo	3.-Ampliar la cobertura de capacitación para el trabajo en el Estado de Zacatecas en los sectores sociales, productivos y educativos con igualdad sustantiva entre mujeres y hombres.	2 - Capacitación en el sector productivo impartida.	7306 - Dirección de Plantel	Porcentaje de capacitación impartida en el sector productivo	(Número de cursos de capacitación impartidos en el sector productivo en el ejercicio fiscal t / Número de cursos de capacitación programados en el sector productivo en el ejercicio fiscal t) * 100	Porcentaje	100	Producto	Ascendente	Oct-Dic	-	De acuerdo con la periodicidad del indicador, no le corresponde resultado.
4.-Desarrollo Social	73.-Instituto de Capacitación para el Trabajo	3.-Ampliar la cobertura de capacitación para el trabajo en el Estado de Zacatecas en los sectores sociales, productivos y educativos con igualdad sustantiva entre mujeres y hombres.	3 - Capacitación en el sector gubernamental y educativo impartida.	7306 - Dirección de Plantel	Porcentaje de capacitación impartida al sector gubernamental y educativo	(Número de cursos de capacitación impartidos en el sector gubernamental y educativo en el ejercicio fiscal t / Número de cursos de capacitación programados en el sector gubernamental y educativo en el ejercicio fiscal t) * 100	Porcentaje	100	Producto	Ascendente	Ene-Mar	0	No se tiene programación de cursos durante el primer trimestre 2024.
4.-Desarrollo Social	73.-Instituto de Capacitación para el Trabajo	3.-Ampliar la cobertura de capacitación para el trabajo en el Estado de Zacatecas en los sectores sociales, productivos y educativos con igualdad sustantiva entre mujeres y hombres.	3 - Capacitación en el sector gubernamental y educativo impartida.	7306 - Dirección de Plantel	Porcentaje de capacitación impartida al sector gubernamental y educativo	(Número de cursos de capacitación impartidos en el sector gubernamental y educativo en el ejercicio fiscal t / Número de cursos de capacitación programados en el sector gubernamental y educativo en el ejercicio fiscal t) * 100	Porcentaje	100	Producto	Ascendente	Abr-Jun	-	De acuerdo con la periodicidad del indicador, no le corresponde resultado.
4.-Desarrollo Social	73.-Instituto de Capacitación para el Trabajo	3.-Ampliar la cobertura de capacitación para el trabajo en el Estado de Zacatecas en los sectores sociales, productivos y educativos con igualdad sustantiva entre mujeres y hombres.	3 - Capacitación en el sector gubernamental y educativo impartida.	7306 - Dirección de Plantel	Porcentaje de capacitación impartida al sector gubernamental y educativo	(Número de cursos de capacitación impartidos en el sector gubernamental y educativo en el ejercicio fiscal t / Número de cursos de capacitación programados en el sector gubernamental y educativo en el ejercicio fiscal t) * 100	Porcentaje	100	Producto	Ascendente	Jul-Sep	-	De acuerdo con la periodicidad del indicador, no le corresponde resultado.
4.-Desarrollo Social	73.-Instituto de Capacitación para el Trabajo	3.-Ampliar la cobertura de capacitación para el trabajo en el Estado de Zacatecas en los sectores sociales, productivos y educativos con igualdad sustantiva entre mujeres y hombres.	3 - Capacitación en el sector gubernamental y educativo impartida.	7306 - Dirección de Plantel	Porcentaje de capacitación impartida al sector gubernamental y educativo	(Número de cursos de capacitación impartidos en el sector gubernamental y educativo en el ejercicio fiscal t / Número de cursos de capacitación programados en el sector gubernamental y educativo en el ejercicio fiscal t) * 100	Porcentaje	100	Producto	Ascendente	Oct-Dic	-	De acuerdo con la periodicidad del indicador, no le corresponde resultado.
4.-Desarrollo Social	74.-Instituto Zacatecano de Cultura Ramón "López Velarde"	56.-Fomento a la Formación Artística y Cultural	1 - Talleres de Formación, capacitación y profesionalización artística y cultural desde la inicialización hasta la profesionalización realizados	7402 - Dirección de Enseñanza e Investigación	Porcentaje de talleres de formación e investigación artística cultural desde la iniciación hasta la profesionalización	(Número de talleres realizados / Número de talleres programados) * 100	Porcentaje	100	Producto	Constante	Ene-Jun	-	De acuerdo con la periodicidad del indicador, no le corresponde resultado.
4.-Desarrollo Social	74.-Instituto Zacatecano de Cultura Ramón "López Velarde"	56.-Fomento a la Formación Artística y Cultural	1 - Talleres de Formación, capacitación y profesionalización artística y cultural desde la inicialización hasta la profesionalización realizados	7402 - Dirección de Enseñanza e Investigación	Porcentaje de talleres de formación e investigación artística cultural desde la iniciación hasta la profesionalización	(Número de talleres realizados / Número de talleres programados) * 100	Porcentaje	100	Producto	Constante	Jul-Dic	-	De acuerdo con la periodicidad del indicador, no le corresponde resultado.
4.-Desarrollo Social	74.-Instituto Zacatecano de Cultura Ramón "López Velarde"	57.-Fomento a la Cultura Musical en sus diversas expresiones	1 - Cultura musical en sus diversas expresiones difundidas	7405 - Dirección de Difusión y Animación Cultural	Porcentaje de eventos que difunden la cultura musical en sus diversas expresiones	(Total de presentaciones realizadas / Total de presentaciones programadas) * 100	Porcentaje	100	Producto	Constante	Ene-Mar	66.67	

Reporte de avance de metas de los indicadores a nivel COMPONENTE de los Programas Presupuestarios que conforman el Presupuesto 2024

Sector	Dependencia	Programa	Componente	U. Responsable	Indicador	Método	U. Medida	Meta	Tipo	Sentido	Periodo	Resultado	Observación
4.-Desarrollo Social	74.-Instituto Zacatecano de Cultura Ramón "López Velarde"	57.-Fomento a la Cultura Musical en sus diversas expresiones	1 - Cultura musical en sus diversas expresiones difundidas	7405 - Dirección de Difusión y Animación Cultural	Porcentaje de eventos que difunden la cultura musical en sus diversas expresiones	{ Total de presentaciones realizadas / Total de presentaciones programadas } * 100	Porcentaje	100	Producto	Constante	Abr-Jun	-	De acuerdo con la periodicidad del indicador, no le corresponde resultado.
4.-Desarrollo Social	74.-Instituto Zacatecano de Cultura Ramón "López Velarde"	57.-Fomento a la Cultura Musical en sus diversas expresiones	1 - Cultura musical en sus diversas expresiones difundidas	7405 - Dirección de Difusión y Animación Cultural	Porcentaje de eventos que difunden la cultura musical en sus diversas expresiones	{ Total de presentaciones realizadas / Total de presentaciones programadas } * 100	Porcentaje	100	Producto	Constante	Jul-Sep	-	De acuerdo con la periodicidad del indicador, no le corresponde resultado.
4.-Desarrollo Social	74.-Instituto Zacatecano de Cultura Ramón "López Velarde"	57.-Fomento a la Cultura Musical en sus diversas expresiones	1 - Cultura musical en sus diversas expresiones difundidas	7405 - Dirección de Difusión y Animación Cultural	Porcentaje de eventos que difunden la cultura musical en sus diversas expresiones	{ Total de presentaciones realizadas / Total de presentaciones programadas } * 100	Porcentaje	100	Producto	Constante	Oct-Dic	-	De acuerdo con la periodicidad del indicador, no le corresponde resultado.
4.-Desarrollo Social	74.-Instituto Zacatecano de Cultura Ramón "López Velarde"	57.-Fomento a la Cultura Musical en sus diversas expresiones	2 - Impulso a los apoyos culturales y sociales a los artistas ejecutantes de Zacatecas otorgados	7405 - Dirección de Difusión y Animación Cultural	Porcentaje de apoyos culturales y sociales a los artistas de Zacatecas	{ Número de apoyos realizados / Número de apoyos programados } * 100	Porcentaje	100	Producto	Constante	Ene-Jun	-	De acuerdo con la periodicidad del indicador, no le corresponde resultado.
4.-Desarrollo Social	74.-Instituto Zacatecano de Cultura Ramón "López Velarde"	57.-Fomento a la Cultura Musical en sus diversas expresiones	2 - Impulso a los apoyos culturales y sociales a los artistas ejecutantes de Zacatecas otorgados	7405 - Dirección de Difusión y Animación Cultural	Porcentaje de apoyos culturales y sociales a los artistas de Zacatecas	{ Número de apoyos realizados / Número de apoyos programados } * 100	Porcentaje	100	Producto	Constante	Jul-Dic	-	De acuerdo con la periodicidad del indicador, no le corresponde resultado.
4.-Desarrollo Social	74.-Instituto Zacatecano de Cultura Ramón "López Velarde"	59.-Impulso al Desarrollo Cultural Municipal	1 - Descentralización de las actividades culturales con participación de los de los municipios implementada	7403 - Dirección de Vinculación Cultural Municipal	Porcentaje de municipios participantes en los programas institucionales	{ Total de municipios participantes / Total de municipios en el estado } * 100	Porcentaje	100	Producto	Constante	Ene-Jun	-	De acuerdo con la periodicidad del indicador, no le corresponde resultado.
4.-Desarrollo Social	74.-Instituto Zacatecano de Cultura Ramón "López Velarde"	59.-Impulso al Desarrollo Cultural Municipal	1 - Descentralización de las actividades culturales con participación de los de los municipios implementada	7403 - Dirección de Vinculación Cultural Municipal	Porcentaje de municipios participantes en los programas institucionales	{ Total de municipios participantes / Total de municipios en el estado } * 100	Porcentaje	100	Producto	Constante	Jul-Dic	-	De acuerdo con la periodicidad del indicador, no le corresponde resultado.
4.-Desarrollo Social	74.-Instituto Zacatecano de Cultura Ramón "López Velarde"	60.-Difusión y Animación Cultural Permanente	1 - Difusión Artística y Cultural Permanente realizada	7405 - Dirección de Difusión y Animación Cultural	Porcentaje de eventos artísticos y culturales	{ Total de eventos artísticos y culturales realizados / Total de eventos artísticos y culturales programados } * 100	Porcentaje	100	Producto	Constante	Ene-Jun	-	De acuerdo con la periodicidad del indicador, no le corresponde resultado.
4.-Desarrollo Social	74.-Instituto Zacatecano de Cultura Ramón "López Velarde"	60.-Difusión y Animación Cultural Permanente	1 - Difusión Artística y Cultural Permanente realizada	7405 - Dirección de Difusión y Animación Cultural	Porcentaje de eventos artísticos y culturales	{ Total de eventos artísticos y culturales realizados / Total de eventos artísticos y culturales programados } * 100	Porcentaje	100	Producto	Constante	Jul-Dic	-	De acuerdo con la periodicidad del indicador, no le corresponde resultado.
4.-Desarrollo Social	74.-Instituto Zacatecano de Cultura Ramón "López Velarde"	61.-Estímulos a los Artistas, Creadores, Agentes e Industrias Culturales de Zacatecas	3 - Apoyos a las Industrias Culturales y a la Tradición Popular otorgados	7409 - Centro Estatal de las Artes	Porcentaje de actividades culturales que impulsan a crecer a las Industrias Culturales en Zacatecas	{ Número total de actividades realizadas / Número total de actividades programadas } * 100	Porcentaje	100	Producto	Constante	Ene-Jun	-	De acuerdo con la periodicidad del indicador, no le corresponde resultado.
4.-Desarrollo Social	74.-Instituto Zacatecano de Cultura Ramón "López Velarde"	61.-Estímulos a los Artistas, Creadores, Agentes e Industrias Culturales de Zacatecas	3 - Apoyos a las Industrias Culturales y a la Tradición Popular otorgados	7409 - Centro Estatal de las Artes	Porcentaje de actividades culturales que impulsan a crecer a las Industrias Culturales en Zacatecas	{ Número total de actividades realizadas / Número total de actividades programadas } * 100	Porcentaje	100	Producto	Constante	Jul-Dic	-	De acuerdo con la periodicidad del indicador, no le corresponde resultado.
4.-Desarrollo Social	74.-Instituto Zacatecano de Cultura Ramón "López Velarde"	61.-Estímulos a los Artistas, Creadores, Agentes e Industrias Culturales de Zacatecas	2 - Estímulos para el fomento a las Cultural Populares, Indígenas y Urbanas en el Estado de Zacatecas otorgados	7405 - Dirección de Difusión y Animación Cultural	Porcentaje de proyectos culturales orientados a las culturas populares apoyados en Zacatecas	{ Número total de apoyos realizado / Número total de apoyos programados } * 100	Porcentaje	100	Producto	Constante	Ene-Jun	-	De acuerdo con la periodicidad del indicador, no le corresponde resultado.
4.-Desarrollo Social	74.-Instituto Zacatecano de Cultura Ramón "López Velarde"	61.-Estímulos a los Artistas, Creadores, Agentes e Industrias Culturales de Zacatecas	2 - Estímulos para el fomento a las Cultural Populares, Indígenas y Urbanas en el Estado de Zacatecas otorgados	7405 - Dirección de Difusión y Animación Cultural	Porcentaje de proyectos culturales orientados a las culturas populares apoyados en Zacatecas	{ Número total de apoyos realizado / Número total de apoyos programados } * 100	Porcentaje	100	Producto	Constante	Jul-Dic	-	De acuerdo con la periodicidad del indicador, no le corresponde resultado.
4.-Desarrollo Social	74.-Instituto Zacatecano de Cultura Ramón "López Velarde"	61.-Estímulos a los Artistas, Creadores, Agentes e Industrias Culturales de Zacatecas	1 - Estímulos para la Creación y al Desarrollo Artístico Estatal otorgados	7402 - Dirección de Enseñanza e Investigación	Porcentaje de apoyos a la creación, investigación y desarrollo artístico	{ Número total de apoyos otorgados / Número de apoyos programados } * 100	Porcentaje	100	Producto	Constante	Ene-Jun	-	De acuerdo con la periodicidad del indicador, no le corresponde resultado.
4.-Desarrollo Social	74.-Instituto Zacatecano de Cultura Ramón "López Velarde"	61.-Estímulos a los Artistas, Creadores, Agentes e Industrias Culturales de Zacatecas	1 - Estímulos para la Creación y al Desarrollo Artístico Estatal otorgados	7402 - Dirección de Enseñanza e Investigación	Porcentaje de apoyos a la creación, investigación y desarrollo artístico	{ Número total de apoyos otorgados / Número de apoyos programados } * 100	Porcentaje	100	Producto	Constante	Jul-Dic	-	De acuerdo con la periodicidad del indicador, no le corresponde resultado.
4.-Desarrollo Social	74.-Instituto Zacatecano de Cultura Ramón "López Velarde"	63.-Fortalecimiento al Patrimonio Cultural Tangible e Intangible de Zacatecas	3 - Espacios culturales mantenidos, protegidos y equipados	7404 - Dirección del Sistema Estatal de Museos	Porcentaje de mantenimiento ejercido en los espacios culturales administrados por el Instituto	{ Número total de actividades de mantenimiento realizado / Número total de mantenimiento programado } * 100	Porcentaje	0	Producto	Constante	Ene-Jun	-	Componente cancelado
4.-Desarrollo Social	74.-Instituto Zacatecano de Cultura Ramón "López Velarde"	63.-Fortalecimiento al Patrimonio Cultural Tangible e Intangible de Zacatecas	3 - Espacios culturales mantenidos, protegidos y equipados	7404 - Dirección del Sistema Estatal de Museos	Porcentaje de mantenimiento ejercido en los espacios culturales administrados por el Instituto	{ Número total de actividades de mantenimiento realizado / Número total de mantenimiento programado } * 100	Porcentaje	0	Producto	Constante	Jul-Dic	-	Componente cancelado
4.-Desarrollo Social	74.-Instituto Zacatecano de Cultura Ramón "López Velarde"	63.-Fortalecimiento al Patrimonio Cultural Tangible e Intangible de Zacatecas	2 - Museos difundidos, promocionados y preservados	7404 - Dirección del Sistema Estatal de Museos	Porcentaje de museos difundidos, promocionados y preservados	{ Total de museos difundidos, promocionados y preservados / Total de museos administrados por este instituto } * 100	Porcentaje	100	Producto	Constante	Ene-Jun	-	De acuerdo con la periodicidad del indicador, no le corresponde resultado.
4.-Desarrollo Social	74.-Instituto Zacatecano de Cultura Ramón "López Velarde"	63.-Fortalecimiento al Patrimonio Cultural Tangible e Intangible de Zacatecas	2 - Museos difundidos, promocionados y preservados	7404 - Dirección del Sistema Estatal de Museos	Porcentaje de museos difundidos, promocionados y preservados	{ Total de museos difundidos, promocionados y preservados / Total de museos administrados por este instituto } * 100	Porcentaje	100	Producto	Constante	Jul-Dic	-	De acuerdo con la periodicidad del indicador, no le corresponde resultado.
4.-Desarrollo Social	74.-Instituto Zacatecano de Cultura Ramón "López Velarde"	63.-Fortalecimiento al Patrimonio Cultural Tangible e Intangible de Zacatecas	1 - Museos administrados	7404 - Dirección del Sistema Estatal de Museos	Porcentaje de asistentes a los diferentes museos administrados por el IZC	{ Número total de asistentes a los museos realizados / Número total de asistentes a los museos programado } * 100	Porcentaje	100	Producto	Constante	Ene-Jun	-	De acuerdo con la periodicidad del indicador, no le corresponde resultado.
4.-Desarrollo Social	74.-Instituto Zacatecano de Cultura Ramón "López Velarde"	63.-Fortalecimiento al Patrimonio Cultural Tangible e Intangible de Zacatecas	1 - Museos administrados	7404 - Dirección del Sistema Estatal de Museos	Porcentaje de asistentes a los diferentes museos administrados por el IZC	{ Número total de asistentes a los museos realizados / Número total de asistentes a los museos programado } * 100	Porcentaje	100	Producto	Constante	Jul-Dic	-	De acuerdo con la periodicidad del indicador, no le corresponde resultado.
3.-Desarrollo Económico	75.-Instituto Zacatecano de Construcción de Escuelas	119.-Dignificación de la Infraestructura educativa para lograr el bienestar de la comunidad escolar de nivel Básico	2 - Infraestructura educativa de nivel básico rehabilitada	7502 - Subdirección Técnica	Porcentaje de obras rehabilitadas en nivel básico	{ Total de obras de rehabilitación realizadas / Total de acciones de rehabilitación solicitadas } * 100	Porcentaje	100	Producto	Constante	Ene	-	-

Reporte de avance de metas de los indicadores a nivel COMPONENTE de los Programas Presupuestarios que conforman el Presupuesto 2024

Sector	Dependencia	Programa	Componente	U. Responsable	Indicador	Método	U. Medida	Meta	Tipo	Sentido	Periodo	Resultado	Observación
3.-Desarrollo Económico	75.-Instituto Zacatecano de Construcción de Escuelas	121.-Dignificación de la infraestructura educativa para lograr el bienestar de la comunidad escolar de nivel Superior.	1 - Infraestructura educativa Construida nivel Superior	7502 - Subdirección Técnica	Porcentaje de obras construidas en nivel superior.	{ Total de escuelas con obras de construcción realizadas / Total de acciones de construcción solicitadas } * 100	Porcentaje	100	Producto	Ascendente	Oct	-	De acuerdo con la periodicidad del indicador, no le corresponde resultado.
3.-Desarrollo Económico	75.-Instituto Zacatecano de Construcción de Escuelas	121.-Dignificación de la infraestructura educativa para lograr el bienestar de la comunidad escolar de nivel Superior.	1 - Infraestructura educativa Construida nivel Superior	7502 - Subdirección Técnica	Porcentaje de obras construidas en nivel superior.	{ Total de escuelas con obras de construcción realizadas / Total de acciones de construcción solicitadas } * 100	Porcentaje	100	Producto	Ascendente	Nov	-	De acuerdo con la periodicidad del indicador, no le corresponde resultado.
3.-Desarrollo Económico	75.-Instituto Zacatecano de Construcción de Escuelas	121.-Dignificación de la infraestructura educativa para lograr el bienestar de la comunidad escolar de nivel Superior.	1 - Infraestructura educativa Construida nivel Superior	7502 - Subdirección Técnica	Porcentaje de obras construidas en nivel superior.	{ Total de escuelas con obras de construcción realizadas / Total de acciones de construcción solicitadas } * 100	Porcentaje	100	Producto	Ascendente	Dic	-	De acuerdo con la periodicidad del indicador, no le corresponde resultado.
3.-Desarrollo Económico	75.-Instituto Zacatecano de Construcción de Escuelas	121.-Dignificación de la infraestructura educativa para lograr el bienestar de la comunidad escolar de nivel Superior.	2 - Infraestructura educativa Rehabilitada nivel Superior	7502 - Subdirección Técnica	Porcentaje de obras rehabilitadas en nivel superior	{ Total de obras de rehabilitación realizadas / Total de acciones de rehabilitación solicitadas } * 100	Porcentaje	100	Producto	Ascendente	Ene	-	-
3.-Desarrollo Económico	75.-Instituto Zacatecano de Construcción de Escuelas	121.-Dignificación de la infraestructura educativa para lograr el bienestar de la comunidad escolar de nivel Superior.	2 - Infraestructura educativa Rehabilitada nivel Superior	7502 - Subdirección Técnica	Porcentaje de obras rehabilitadas en nivel superior	{ Total de obras de rehabilitación realizadas / Total de acciones de rehabilitación solicitadas } * 100	Porcentaje	100	Producto	Ascendente	Feb	-	-
3.-Desarrollo Económico	75.-Instituto Zacatecano de Construcción de Escuelas	121.-Dignificación de la infraestructura educativa para lograr el bienestar de la comunidad escolar de nivel Superior.	2 - Infraestructura educativa Rehabilitada nivel Superior	7502 - Subdirección Técnica	Porcentaje de obras rehabilitadas en nivel superior	{ Total de obras de rehabilitación realizadas / Total de acciones de rehabilitación solicitadas } * 100	Porcentaje	100	Producto	Ascendente	Mar	0	No se programó obras de rehabilitación en el periodo
3.-Desarrollo Económico	75.-Instituto Zacatecano de Construcción de Escuelas	121.-Dignificación de la infraestructura educativa para lograr el bienestar de la comunidad escolar de nivel Superior.	2 - Infraestructura educativa Rehabilitada nivel Superior	7502 - Subdirección Técnica	Porcentaje de obras rehabilitadas en nivel superior	{ Total de obras de rehabilitación realizadas / Total de acciones de rehabilitación solicitadas } * 100	Porcentaje	100	Producto	Ascendente	Abr	-	De acuerdo con la periodicidad del indicador, no le corresponde resultado.
3.-Desarrollo Económico	75.-Instituto Zacatecano de Construcción de Escuelas	121.-Dignificación de la infraestructura educativa para lograr el bienestar de la comunidad escolar de nivel Superior.	2 - Infraestructura educativa Rehabilitada nivel Superior	7502 - Subdirección Técnica	Porcentaje de obras rehabilitadas en nivel superior	{ Total de obras de rehabilitación realizadas / Total de acciones de rehabilitación solicitadas } * 100	Porcentaje	100	Producto	Ascendente	May	-	De acuerdo con la periodicidad del indicador, no le corresponde resultado.
3.-Desarrollo Económico	75.-Instituto Zacatecano de Construcción de Escuelas	121.-Dignificación de la infraestructura educativa para lograr el bienestar de la comunidad escolar de nivel Superior.	2 - Infraestructura educativa Rehabilitada nivel Superior	7502 - Subdirección Técnica	Porcentaje de obras rehabilitadas en nivel superior	{ Total de obras de rehabilitación realizadas / Total de acciones de rehabilitación solicitadas } * 100	Porcentaje	100	Producto	Ascendente	Jun	-	De acuerdo con la periodicidad del indicador, no le corresponde resultado.
3.-Desarrollo Económico	75.-Instituto Zacatecano de Construcción de Escuelas	121.-Dignificación de la infraestructura educativa para lograr el bienestar de la comunidad escolar de nivel Superior.	2 - Infraestructura educativa Rehabilitada nivel Superior	7502 - Subdirección Técnica	Porcentaje de obras rehabilitadas en nivel superior	{ Total de obras de rehabilitación realizadas / Total de acciones de rehabilitación solicitadas } * 100	Porcentaje	100	Producto	Ascendente	Jul	-	De acuerdo con la periodicidad del indicador, no le corresponde resultado.
3.-Desarrollo Económico	75.-Instituto Zacatecano de Construcción de Escuelas	121.-Dignificación de la infraestructura educativa para lograr el bienestar de la comunidad escolar de nivel Superior.	2 - Infraestructura educativa Rehabilitada nivel Superior	7502 - Subdirección Técnica	Porcentaje de obras rehabilitadas en nivel superior	{ Total de obras de rehabilitación realizadas / Total de acciones de rehabilitación solicitadas } * 100	Porcentaje	100	Producto	Ascendente	Ago	-	De acuerdo con la periodicidad del indicador, no le corresponde resultado.
3.-Desarrollo Económico	75.-Instituto Zacatecano de Construcción de Escuelas	121.-Dignificación de la infraestructura educativa para lograr el bienestar de la comunidad escolar de nivel Superior.	2 - Infraestructura educativa Rehabilitada nivel Superior	7502 - Subdirección Técnica	Porcentaje de obras rehabilitadas en nivel superior	{ Total de obras de rehabilitación realizadas / Total de acciones de rehabilitación solicitadas } * 100	Porcentaje	100	Producto	Ascendente	Sep	-	De acuerdo con la periodicidad del indicador, no le corresponde resultado.
3.-Desarrollo Económico	75.-Instituto Zacatecano de Construcción de Escuelas	121.-Dignificación de la infraestructura educativa para lograr el bienestar de la comunidad escolar de nivel Superior.	2 - Infraestructura educativa Rehabilitada nivel Superior	7502 - Subdirección Técnica	Porcentaje de obras rehabilitadas en nivel superior	{ Total de obras de rehabilitación realizadas / Total de acciones de rehabilitación solicitadas } * 100	Porcentaje	100	Producto	Ascendente	Oct	-	De acuerdo con la periodicidad del indicador, no le corresponde resultado.
3.-Desarrollo Económico	75.-Instituto Zacatecano de Construcción de Escuelas	121.-Dignificación de la infraestructura educativa para lograr el bienestar de la comunidad escolar de nivel Superior.	2 - Infraestructura educativa Rehabilitada nivel Superior	7502 - Subdirección Técnica	Porcentaje de obras rehabilitadas en nivel superior	{ Total de obras de rehabilitación realizadas / Total de acciones de rehabilitación solicitadas } * 100	Porcentaje	100	Producto	Ascendente	Nov	-	De acuerdo con la periodicidad del indicador, no le corresponde resultado.
3.-Desarrollo Económico	75.-Instituto Zacatecano de Construcción de Escuelas	121.-Dignificación de la infraestructura educativa para lograr el bienestar de la comunidad escolar de nivel Superior.	2 - Infraestructura educativa Rehabilitada nivel Superior	7502 - Subdirección Técnica	Porcentaje de obras rehabilitadas en nivel superior	{ Total de obras de rehabilitación realizadas / Total de acciones de rehabilitación solicitadas } * 100	Porcentaje	100	Producto	Ascendente	Dic	-	De acuerdo con la periodicidad del indicador, no le corresponde resultado.
3.-Desarrollo Económico	75.-Instituto Zacatecano de Construcción de Escuelas	121.-Dignificación de la infraestructura educativa para lograr el bienestar de la comunidad escolar de nivel Superior.	3 - Espacios educativos equipados nivel Superior	7503 - Subdirección Administrativa	Porcentaje de escuelas equipadas en nivel superior	{ Total de acciones de equipamiento realizadas / Total de acciones de equipamiento solicitadas derivado de sus requerimientos } * 100	Porcentaje	100	Producto	Ascendente	Ene	-	-

Reporte de avance de metas de los indicadores a nivel COMPONENTE de los Programas Presupuestarios que conforman el Presupuesto 2024

Sector	Dependencia	Programa	Componente	U. Responsable	Indicador	Método	U. Medida	Meta	Tipo	Sentido	Periodo	Resultado	Observación
3-Desarrollo Económico	75-Instituto Zacatecano de Construcción de Escuelas	121.-Dignificación de la infraestructura educativa para lograr el bienestar de la comunidad escolar de nivel Superior.	3 - Espacios educativos equipados nivel Superior	7503 - Subdirección Administrativa	Porcentaje de escuelas equipadas en nivel superior	{ Total de acciones de equipamiento realizadas / Total de acciones de equipamiento solicitadas derivado de sus requerimientos) * 100	Porcentaje	100	Producto	Ascendente	Feb	-	-
3-Desarrollo Económico	75-Instituto Zacatecano de Construcción de Escuelas	121.-Dignificación de la infraestructura educativa para lograr el bienestar de la comunidad escolar de nivel Superior.	3 - Espacios educativos equipados nivel Superior	7503 - Subdirección Administrativa	Porcentaje de escuelas equipadas en nivel superior	{ Total de acciones de equipamiento realizadas / Total de acciones de equipamiento solicitadas derivado de sus requerimientos) * 100	Porcentaje	100	Producto	Ascendente	Mar	0	No se programó acciones de equipamiento en el periodo
3-Desarrollo Económico	75-Instituto Zacatecano de Construcción de Escuelas	121.-Dignificación de la infraestructura educativa para lograr el bienestar de la comunidad escolar de nivel Superior.	3 - Espacios educativos equipados nivel Superior	7503 - Subdirección Administrativa	Porcentaje de escuelas equipadas en nivel superior	{ Total de acciones de equipamiento realizadas / Total de acciones de equipamiento solicitadas derivado de sus requerimientos) * 100	Porcentaje	100	Producto	Ascendente	Abr	-	De acuerdo con la periodicidad del indicador, no le corresponde resultado.
3-Desarrollo Económico	75-Instituto Zacatecano de Construcción de Escuelas	121.-Dignificación de la infraestructura educativa para lograr el bienestar de la comunidad escolar de nivel Superior.	3 - Espacios educativos equipados nivel Superior	7503 - Subdirección Administrativa	Porcentaje de escuelas equipadas en nivel superior	{ Total de acciones de equipamiento realizadas / Total de acciones de equipamiento solicitadas derivado de sus requerimientos) * 100	Porcentaje	100	Producto	Ascendente	May	-	De acuerdo con la periodicidad del indicador, no le corresponde resultado.
3-Desarrollo Económico	75-Instituto Zacatecano de Construcción de Escuelas	121.-Dignificación de la infraestructura educativa para lograr el bienestar de la comunidad escolar de nivel Superior.	3 - Espacios educativos equipados nivel Superior	7503 - Subdirección Administrativa	Porcentaje de escuelas equipadas en nivel superior	{ Total de acciones de equipamiento realizadas / Total de acciones de equipamiento solicitadas derivado de sus requerimientos) * 100	Porcentaje	100	Producto	Ascendente	Jun	-	De acuerdo con la periodicidad del indicador, no le corresponde resultado.
3-Desarrollo Económico	75-Instituto Zacatecano de Construcción de Escuelas	121.-Dignificación de la infraestructura educativa para lograr el bienestar de la comunidad escolar de nivel Superior.	3 - Espacios educativos equipados nivel Superior	7503 - Subdirección Administrativa	Porcentaje de escuelas equipadas en nivel superior	{ Total de acciones de equipamiento realizadas / Total de acciones de equipamiento solicitadas derivado de sus requerimientos) * 100	Porcentaje	100	Producto	Ascendente	Jul	-	De acuerdo con la periodicidad del indicador, no le corresponde resultado.
3-Desarrollo Económico	75-Instituto Zacatecano de Construcción de Escuelas	121.-Dignificación de la infraestructura educativa para lograr el bienestar de la comunidad escolar de nivel Superior.	3 - Espacios educativos equipados nivel Superior	7503 - Subdirección Administrativa	Porcentaje de escuelas equipadas en nivel superior	{ Total de acciones de equipamiento realizadas / Total de acciones de equipamiento solicitadas derivado de sus requerimientos) * 100	Porcentaje	100	Producto	Ascendente	Ago	-	De acuerdo con la periodicidad del indicador, no le corresponde resultado.
3-Desarrollo Económico	75-Instituto Zacatecano de Construcción de Escuelas	121.-Dignificación de la infraestructura educativa para lograr el bienestar de la comunidad escolar de nivel Superior.	3 - Espacios educativos equipados nivel Superior	7503 - Subdirección Administrativa	Porcentaje de escuelas equipadas en nivel superior	{ Total de acciones de equipamiento realizadas / Total de acciones de equipamiento solicitadas derivado de sus requerimientos) * 100	Porcentaje	100	Producto	Ascendente	Sep	-	De acuerdo con la periodicidad del indicador, no le corresponde resultado.
3-Desarrollo Económico	75-Instituto Zacatecano de Construcción de Escuelas	121.-Dignificación de la infraestructura educativa para lograr el bienestar de la comunidad escolar de nivel Superior.	3 - Espacios educativos equipados nivel Superior	7503 - Subdirección Administrativa	Porcentaje de escuelas equipadas en nivel superior	{ Total de acciones de equipamiento realizadas / Total de acciones de equipamiento solicitadas derivado de sus requerimientos) * 100	Porcentaje	100	Producto	Ascendente	Oct	-	De acuerdo con la periodicidad del indicador, no le corresponde resultado.
3-Desarrollo Económico	75-Instituto Zacatecano de Construcción de Escuelas	121.-Dignificación de la infraestructura educativa para lograr el bienestar de la comunidad escolar de nivel Superior.	3 - Espacios educativos equipados nivel Superior	7503 - Subdirección Administrativa	Porcentaje de escuelas equipadas en nivel superior	{ Total de acciones de equipamiento realizadas / Total de acciones de equipamiento solicitadas derivado de sus requerimientos) * 100	Porcentaje	100	Producto	Ascendente	Dic	-	De acuerdo con la periodicidad del indicador, no le corresponde resultado.
4-Desarrollo Social	76-Junta de Protección y Conservación de Monumentos y Zonas Típicas del Estado de Zacatecas	71.-Protección y preservación del patrimonio material e inmaterial del estado	1 - Control y Seguimiento de Imagen Urbana realizado.	7601 - Dirección Operativa	Porcentaje de inmuebles públicos y centros históricos protegidos y preservados.	{ Total Inmuebles públicos y centros históricos protegidos y preservados / Total de inmuebles públicos y centros históricos a proteger y preservar) * 100	Porcentaje	100	Producto	Constante	Ene-Mar	141.23	-
4-Desarrollo Social	76-Junta de Protección y Conservación de Monumentos y Zonas Típicas del Estado de Zacatecas	71.-Protección y preservación del patrimonio material e inmaterial del estado	1 - Control y Seguimiento de Imagen Urbana realizado.	7601 - Dirección Operativa	Porcentaje de inmuebles públicos y centros históricos protegidos y preservados.	{ Total Inmuebles públicos y centros históricos protegidos y preservados / Total de inmuebles públicos y centros históricos a proteger y preservar) * 100	Porcentaje	100	Producto	Constante	Abr-Jun	-	De acuerdo con la periodicidad del indicador, no le corresponde resultado.
4-Desarrollo Social	76-Junta de Protección y Conservación de Monumentos y Zonas Típicas del Estado de Zacatecas	71.-Protección y preservación del patrimonio material e inmaterial del estado	1 - Control y Seguimiento de Imagen Urbana realizado.	7601 - Dirección Operativa	Porcentaje de inmuebles públicos y centros históricos protegidos y preservados.	{ Total Inmuebles públicos y centros históricos protegidos y preservados / Total de inmuebles públicos y centros históricos a proteger y preservar) * 100	Porcentaje	100	Producto	Constante	Jul-Sep	-	De acuerdo con la periodicidad del indicador, no le corresponde resultado.
4-Desarrollo Social	76-Junta de Protección y Conservación de Monumentos y Zonas Típicas del Estado de Zacatecas	71.-Protección y preservación del patrimonio material e inmaterial del estado	1 - Control y Seguimiento de Imagen Urbana realizado.	7601 - Dirección Operativa	Porcentaje de inmuebles públicos y centros históricos protegidos y preservados.	{ Total Inmuebles públicos y centros históricos protegidos y preservados / Total de inmuebles públicos y centros históricos a proteger y preservar) * 100	Porcentaje	100	Producto	Constante	Oct-Dic	-	De acuerdo con la periodicidad del indicador, no le corresponde resultado.

Reporte de avance de metas de los indicadores a nivel COMPONENTE de los Programas Presupuestarios que conforman el Presupuesto 2024

Sector	Dependencia	Programa	Componente	U. Responsable	Indicador	Método	U. Medida	Meta	Tipo	Sentido	Periodo	Resultado	Observación
4.-Desarrollo Social	76.-Junta de Protección y Conservación de Monumentos y Zonas Típicas del Estado de Zacatecas	71.-Protección y preservación del patrimonio material e inmaterial del estado	2 - Control y Seguimiento de Obra realizado.	7601 - Dirección Operativa	Porcentaje de inmuebles protegidos.	{ (Inmuebles privados protegidos y preservados / Total de inmuebles privados a proteger y preservar) * 100	Porcentaje	100	Producto	Constante	Ene-Mar	204.44	En esta actividad que se informa se duplica la meta por que si incluyen las solicitudes de prorroga para poder terminar las obras, además de que se han incrementado las intervenciones en los inmuebles privados debido a la buena seguridad en los municipios.
4.-Desarrollo Social	76.-Junta de Protección y Conservación de Monumentos y Zonas Típicas del Estado de Zacatecas	71.-Protección y preservación del patrimonio material e inmaterial del estado	2 - Control y Seguimiento de Obra realizado.	7601 - Dirección Operativa	Porcentaje de inmuebles protegidos.	{ (Inmuebles privados protegidos y preservados / Total de inmuebles privados a proteger y preservar) * 100	Porcentaje	100	Producto	Constante	Abr-Jun	-	De acuerdo con la periodicidad del indicador, no le corresponde resultado.
4.-Desarrollo Social	76.-Junta de Protección y Conservación de Monumentos y Zonas Típicas del Estado de Zacatecas	71.-Protección y preservación del patrimonio material e inmaterial del estado	2 - Control y Seguimiento de Obra realizado.	7601 - Dirección Operativa	Porcentaje de inmuebles protegidos.	{ (Inmuebles privados protegidos y preservados / Total de inmuebles privados a proteger y preservar) * 100	Porcentaje	100	Producto	Constante	Jul-Sep	-	De acuerdo con la periodicidad del indicador, no le corresponde resultado.
4.-Desarrollo Social	76.-Junta de Protección y Conservación de Monumentos y Zonas Típicas del Estado de Zacatecas	71.-Protección y preservación del patrimonio material e inmaterial del estado	2 - Control y Seguimiento de Obra realizado.	7601 - Dirección Operativa	Porcentaje de inmuebles protegidos.	{ (Inmuebles privados protegidos y preservados / Total de inmuebles privados a proteger y preservar) * 100	Porcentaje	100	Producto	Constante	Oct-Dic	-	De acuerdo con la periodicidad del indicador, no le corresponde resultado.
4.-Desarrollo Social	76.-Junta de Protección y Conservación de Monumentos y Zonas Típicas del Estado de Zacatecas	71.-Protección y preservación del patrimonio material e inmaterial del estado	3 - Coordinación de Archivos gestionada y operada.	7605 - Dirección General	Porcentaje de expedientes y bibliografías.	{ Expedientes y bibliografías digitalizados, actualizados y documentados / Expedientes y bibliografías programados por digitalizar, actualizar y documentar) * 100	Porcentaje	100	Producto	Constante	Ene-Jun	-	De acuerdo con la periodicidad del indicador, no le corresponde resultado.
4.-Desarrollo Social	76.-Junta de Protección y Conservación de Monumentos y Zonas Típicas del Estado de Zacatecas	71.-Protección y preservación del patrimonio material e inmaterial del estado	3 - Coordinación de Archivos gestionada y operada.	7605 - Dirección General	Porcentaje de expedientes y bibliografías.	{ Expedientes y bibliografías digitalizados, actualizados y documentados / Expedientes y bibliografías programados para digitalizar, actualizar y documentar) * 100	Porcentaje	100	Producto	Constante	Jul-Dic	-	De acuerdo con la periodicidad del indicador, no le corresponde resultado.
4.-Desarrollo Social	77.-Instituto de la Juventud del Estado de Zacatecas	4.-Bienestar integral y fomento al empleo juvenil en el estado de Zacatecas	1 - Eventos y talleres para el bienestar de la juventud realizados	7703 - Dirección de Asistencia Juvenil	Porcentaje de jóvenes que reciben talleres y asisten a eventos realizados por el INJUVENTUD	{ (Número de jóvenes que reciben talleres / Número de jóvenes programados para recibir talleres - 1) * 100	Tasa de Variación	100	Producto	Ascendente	Ene-Mar	102.8	Actividades sujetas a la demanda de la población juvenil.
4.-Desarrollo Social	77.-Instituto de la Juventud del Estado de Zacatecas	4.-Bienestar integral y fomento al empleo juvenil en el estado de Zacatecas	1 - Eventos y talleres para el bienestar de la juventud realizados	7703 - Dirección de Asistencia Juvenil	Porcentaje de jóvenes que reciben talleres y asisten a eventos realizados por el INJUVENTUD	{ (Número de jóvenes que reciben talleres / Número de jóvenes programados para recibir talleres - 1) * 100	Tasa de Variación	100	Producto	Ascendente	Abr-Jun	-	De acuerdo con la periodicidad del indicador, no le corresponde resultado.
4.-Desarrollo Social	77.-Instituto de la Juventud del Estado de Zacatecas	4.-Bienestar integral y fomento al empleo juvenil en el estado de Zacatecas	1 - Eventos y talleres para el bienestar de la juventud realizados	7703 - Dirección de Asistencia Juvenil	Porcentaje de jóvenes que reciben talleres y asisten a eventos realizados por el INJUVENTUD	{ (Número de jóvenes que reciben talleres / Número de jóvenes programados para recibir talleres - 1) * 100	Tasa de Variación	100	Producto	Ascendente	Jul-Sep	-	De acuerdo con la periodicidad del indicador, no le corresponde resultado.
4.-Desarrollo Social	77.-Instituto de la Juventud del Estado de Zacatecas	4.-Bienestar integral y fomento al empleo juvenil en el estado de Zacatecas	1 - Eventos y talleres para el bienestar de la juventud realizados	7703 - Dirección de Asistencia Juvenil	Porcentaje de jóvenes que reciben talleres y asisten a eventos realizados por el INJUVENTUD	{ (Número de jóvenes que reciben talleres / Número de jóvenes programados para recibir talleres - 1) * 100	Tasa de Variación	100	Producto	Ascendente	Oct-Dic	-	De acuerdo con la periodicidad del indicador, no le corresponde resultado.
4.-Desarrollo Social	77.-Instituto de la Juventud del Estado de Zacatecas	4.-Bienestar integral y fomento al empleo juvenil en el estado de Zacatecas	2 - Atención en materia de emprendimiento otorgada	7702 - Dirección de Desarrollo Juvenil	Porcentaje de jóvenes atendidos en emprendimiento	{ (número total de jóvenes atendidos en emprendimiento / número de atendidos programados) * 100	Porcentaje	100	Producto	Constante	Ene-Mar	50.8	Actividad sujeta a demanda de la población juvenil.
4.-Desarrollo Social	77.-Instituto de la Juventud del Estado de Zacatecas	4.-Bienestar integral y fomento al empleo juvenil en el estado de Zacatecas	2 - Atención en materia de emprendimiento otorgada	7702 - Dirección de Desarrollo Juvenil	Porcentaje de jóvenes atendidos en emprendimiento	{ (número total de jóvenes atendidos en emprendimiento / número de atendidos programados) * 100	Porcentaje	100	Producto	Constante	Abr-Jun	-	De acuerdo con la periodicidad del indicador, no le corresponde resultado.
4.-Desarrollo Social	77.-Instituto de la Juventud del Estado de Zacatecas	4.-Bienestar integral y fomento al empleo juvenil en el estado de Zacatecas	2 - Atención en materia de emprendimiento otorgada	7702 - Dirección de Desarrollo Juvenil	Porcentaje de jóvenes atendidos en emprendimiento	{ (número total de jóvenes atendidos en emprendimiento / número de atendidos programados) * 100	Porcentaje	100	Producto	Constante	Jul-Sep	-	De acuerdo con la periodicidad del indicador, no le corresponde resultado.
4.-Desarrollo Social	77.-Instituto de la Juventud del Estado de Zacatecas	4.-Bienestar integral y fomento al empleo juvenil en el estado de Zacatecas	2 - Atención en materia de emprendimiento otorgada	7702 - Dirección de Desarrollo Juvenil	Porcentaje de jóvenes atendidos en emprendimiento	{ (número total de jóvenes atendidos en emprendimiento / número de atendidos programados) * 100	Porcentaje	100	Producto	Constante	Oct-Dic	-	De acuerdo con la periodicidad del indicador, no le corresponde resultado.
4.-Desarrollo Social	77.-Instituto de la Juventud del Estado de Zacatecas	77.-Bienestar educativo y formación integral para las juventudes zacatecanas	1 - Premio Estatal de la Juventud otorgado	7703 - Dirección de Asistencia Juvenil	Tasa de Variación de jóvenes beneficiados con el Premio Estatal de la Juventud	{ [número de premios entregados en el 2024 / número de premios entregados en el 2023] - 1 } * 100	Tasa de Variación	100	Producto	Constante	Ene-Jun	-	De acuerdo con la periodicidad del indicador, no le corresponde resultado.
4.-Desarrollo Social	77.-Instituto de la Juventud del Estado de Zacatecas	77.-Bienestar educativo y formación integral para las juventudes zacatecanas	1 - Premio Estatal de la Juventud otorgado	7703 - Dirección de Asistencia Juvenil	Tasa de Variación de jóvenes beneficiados con el Premio Estatal de la Juventud	{ [número de premios entregados en el 2024 / número de premios entregados en el 2023] - 1 } * 100	Tasa de Variación	100	Producto	Constante	Jul-Dic	-	De acuerdo con la periodicidad del indicador, no le corresponde resultado.
4.-Desarrollo Social	77.-Instituto de la Juventud del Estado de Zacatecas	185.-Bienestar Integral y apoyos a las juventudes para transformar espacios públicos	1 - Apoyos a la población juvenil para la rehabilitación y/o equipamiento de espacios públicos físicos entregados.	7702 - Dirección de Desarrollo Juvenil	Porcentaje de espacios públicos rehabilitados por el Instituto de la Juventud.	{ Total de espacios rehabilitados / Total de espacios rehabilitados programados } * 100	Porcentaje	100	Producto	Constante	Ene-Jun	-	De acuerdo con la periodicidad del indicador, no le corresponde resultado.
4.-Desarrollo Social	77.-Instituto de la Juventud del Estado de Zacatecas	185.-Bienestar Integral y apoyos a las juventudes para transformar espacios públicos	1 - Apoyos a la población juvenil para la rehabilitación y/o equipamiento de espacios públicos físicos entregados.	7702 - Dirección de Desarrollo Juvenil	Porcentaje de espacios públicos rehabilitados por el Instituto de la Juventud.	{ Total de espacios rehabilitados / Total de espacios rehabilitados programados } * 100	Porcentaje	100	Producto	Constante	Jul-Dic	-	De acuerdo con la periodicidad del indicador, no le corresponde resultado.
4.-Desarrollo Social	78.-Instituto para la Atención e Inclusión de las Personas Con Discapacidad en el Estado de Zacatecas	18.-Promoción de los Derechos de las Personas con Discapacidad	1 - Sensibilización y capacitación sobre los derechos de las personas con discapacidad realizados	7803 - Dirección Inclusión	Porcentaje de cursos para un cambio de cultura incluyente	{ total de acciones realizadas / total de acciones programadas } * 100	Porcentaje	70	Producto	Ascendente	Ene-Jun	-	De acuerdo con la periodicidad del indicador, no le corresponde resultado.
4.-Desarrollo Social	78.-Instituto para la Atención e Inclusión de las Personas Con Discapacidad en el Estado de Zacatecas	18.-Promoción de los Derechos de las Personas con Discapacidad	1 - Sensibilización y capacitación sobre los derechos de las personas con discapacidad realizados	7803 - Dirección Inclusión	Porcentaje de cursos para un cambio de cultura incluyente	{ total de acciones realizadas / total de acciones programadas } * 100	Porcentaje	70	Producto	Ascendente	Jul-Dic	-	De acuerdo con la periodicidad del indicador, no le corresponde resultado.

Reporte de avance de metas de los indicadores a nivel COMPONENTE de los Programas Presupuestarios que conforman el Presupuesto 2024

Sector	Dependencia	Programa	Componente	U. Responsable	Indicador	Método	U. Medida	Meta	Tipo	Sentido	Periodo	Resultado	Observación
4.-Desarrollo Social	78.-Instituto para la Atención e Inclusión de las Personas Con Discapacidad en el Estado de Zacatecas	18.-Promoción de los Derechos de las Personas con Discapacidad	2 - Promoción y fomento de los derechos de las personas con discapacidad a través de la participación social realizados.	7803 - Dirección Inclusión	Porcentaje de eventos y convocatorias para difundir los derechos de las personas con discapacidad	{ total de acciones realizadas / total de acciones programadas } * 100	Porcentaje	80	Producto	Ascendente	Ene-Jun	-	De acuerdo con la periodicidad del indicador, no le corresponde resultado.
4.-Desarrollo Social	78.-Instituto para la Atención e Inclusión de las Personas Con Discapacidad en el Estado de Zacatecas	18.-Promoción de los Derechos de las Personas con Discapacidad	2 - Promoción y fomento de los derechos de las personas con discapacidad a través de la participación social realizados.	7803 - Dirección Inclusión	Porcentaje de eventos y convocatorias para difundir los derechos de las personas con discapacidad	{ total de acciones realizadas / total de acciones programadas } * 100	Porcentaje	80	Producto	Ascendente	Jul-Dic	-	De acuerdo con la periodicidad del indicador, no le corresponde resultado.
4.-Desarrollo Social	78.-Instituto para la Atención e Inclusión de las Personas Con Discapacidad en el Estado de Zacatecas	18.-Promoción de los Derechos de las Personas con Discapacidad	3 - Generación de encuentros académicos, culturales, deportivos y recreativos para visibilizar a las personas con discapacidad realizadas.	7803 - Dirección Inclusión	Porcentaje de actividades en favor de la visibilización de las personas con discapacidad	{ total de actividades realizadas / total de actividades programadas } * 100	Porcentaje	80	Producto	Ascendente	Ene-Jun	-	De acuerdo con la periodicidad del indicador, no le corresponde resultado.
4.-Desarrollo Social	78.-Instituto para la Atención e Inclusión de las Personas Con Discapacidad en el Estado de Zacatecas	18.-Promoción de los Derechos de las Personas con Discapacidad	3 - Generación de encuentros académicos, culturales, deportivos y recreativos para visibilizar a las personas con discapacidad realizadas.	7803 - Dirección Inclusión	Porcentaje de actividades en favor de la visibilización de las personas con discapacidad	{ total de actividades realizadas / total de actividades programadas } * 100	Porcentaje	80	Producto	Ascendente	Jul-Dic	-	De acuerdo con la periodicidad del indicador, no le corresponde resultado.
4.-Desarrollo Social	78.-Instituto para la Atención e Inclusión de las Personas Con Discapacidad en el Estado de Zacatecas	21.-Transversalidad para la inclusión de las Personas con Discapacidad	1 - Generación de acciones sobre Diseño Universal realizadas	7803 - Dirección Inclusión	Porcentaje de acciones en materia de diseño universal	{ total de acciones realizadas / total de acciones programadas } * 100	Porcentaje	60	Producto	Ascendente	Ene-Jun	-	De acuerdo con la periodicidad del indicador, no le corresponde resultado.
4.-Desarrollo Social	78.-Instituto para la Atención e Inclusión de las Personas Con Discapacidad en el Estado de Zacatecas	21.-Transversalidad para la inclusión de las Personas con Discapacidad	1 - Generación de acciones sobre Diseño Universal realizadas	7803 - Dirección Inclusión	Porcentaje de acciones en materia de diseño universal	{ total de acciones realizadas / total de acciones programadas } * 100	Porcentaje	60	Producto	Ascendente	Jul-Dic	-	De acuerdo con la periodicidad del indicador, no le corresponde resultado.
4.-Desarrollo Social	78.-Instituto para la Atención e Inclusión de las Personas Con Discapacidad en el Estado de Zacatecas	21.-Transversalidad para la inclusión de las Personas con Discapacidad	2 - Fortalecimiento de las políticas públicas para la inclusión de las personas con discapacidad de manera interinstitucional realizado.	7803 - Dirección Inclusión	Porcentaje de políticas públicas fortalecidas	{ Total de políticas públicas fortalecidas / Total de políticas públicas que requieren ser fortalecidas } * 100	Porcentaje	60	Producto	Ascendente	Ene-Jun	-	De acuerdo con la periodicidad del indicador, no le corresponde resultado.
4.-Desarrollo Social	78.-Instituto para la Atención e Inclusión de las Personas Con Discapacidad en el Estado de Zacatecas	21.-Transversalidad para la inclusión de las Personas con Discapacidad	2 - Fortalecimiento de las políticas públicas para la inclusión de las personas con discapacidad de manera interinstitucional realizado.	7803 - Dirección Inclusión	Porcentaje de políticas públicas fortalecidas	{ Total de políticas públicas fortalecidas / Total de políticas públicas que requieren ser fortalecidas } * 100	Porcentaje	60	Producto	Ascendente	Jul-Dic	-	De acuerdo con la periodicidad del indicador, no le corresponde resultado.
4.-Desarrollo Social	78.-Instituto para la Atención e Inclusión de las Personas Con Discapacidad en el Estado de Zacatecas	21.-Transversalidad para la inclusión de las Personas con Discapacidad	3 - Acciones para la atención prioritaria de personas con discapacidad implementadas	7802 - Dirección de Atención Prioritaria a Personas con Discapacidad	Tasa de variación de personas con discapacidad que reciben atención prioritaria.	{ (total de personas atendidas 2023) - 1 } * 100	Tasa de Variación	15	Producto	Ascendente	Ene-Jun	-	De acuerdo con la periodicidad del indicador, no le corresponde resultado.
4.-Desarrollo Social	78.-Instituto para la Atención e Inclusión de las Personas Con Discapacidad en el Estado de Zacatecas	21.-Transversalidad para la inclusión de las Personas con Discapacidad	3 - Acciones para la atención prioritaria de personas con discapacidad implementadas	7802 - Dirección de Atención Prioritaria a Personas con Discapacidad	Tasa de variación de personas con discapacidad que reciben atención prioritaria.	{ (total de personas atendidas 2024 / total de personas atendidas 2023) - 1 } * 100	Tasa de Variación	15	Producto	Ascendente	Jul-Dic	-	De acuerdo con la periodicidad del indicador, no le corresponde resultado.
4.-Desarrollo Social	78.-Instituto para la Atención e Inclusión de las Personas Con Discapacidad en el Estado de Zacatecas	188.-Apoyo para adecuación y construcción de espacios accesibles para personas con discapacidad	1 - Apoyos económicos para la accesibilidad a instituciones académicas, organizaciones civiles y dependencias estatales, federales y municipales otorgados	7803 - Dirección Inclusión	Porcentaje de apoyos para accesibilidad otorgados	{ Total de apoyos otorgados / Total de apoyos solicitados } * 100	Porcentaje	50	Producto	Ascendente	Ene-Jun	-	De acuerdo con la periodicidad del indicador, no le corresponde resultado.
4.-Desarrollo Social	78.-Instituto para la Atención e Inclusión de las Personas Con Discapacidad en el Estado de Zacatecas	188.-Apoyo para adecuación y construcción de espacios accesibles para personas con discapacidad	1 - Apoyos económicos para la accesibilidad a instituciones académicas, organizaciones civiles y dependencias estatales, federales y municipales otorgados	7803 - Dirección Inclusión	Porcentaje de apoyos para accesibilidad otorgados	{ Total de apoyos otorgados / Total de apoyos solicitados } * 100	Porcentaje	50	Producto	Ascendente	Jul-Dic	-	De acuerdo con la periodicidad del indicador, no le corresponde resultado.
4.-Desarrollo Social	78.-Instituto para la Atención e Inclusión de las Personas Con Discapacidad en el Estado de Zacatecas	188.-Apoyo para adecuación y construcción de espacios accesibles para personas con discapacidad	2 - Apoyo económico para espacios accesibles a personas con discapacidad entregados	7803 - Dirección Inclusión	Porcentaje de apoyos otorgados	{ Personas apoyadas / Personas que solicitan el apoyo } * 100	Porcentaje	50	Producto	Ascendente	Ene-Jun	-	De acuerdo con la periodicidad del indicador, no le corresponde resultado.
4.-Desarrollo Social	78.-Instituto para la Atención e Inclusión de las Personas Con Discapacidad en el Estado de Zacatecas	188.-Apoyo para adecuación y construcción de espacios accesibles para personas con discapacidad	2 - Apoyo económico para espacios accesibles a personas con discapacidad entregados	7803 - Dirección Inclusión	Porcentaje de apoyos otorgados	{ Personas apoyadas / Personas que solicitan el apoyo } * 100	Porcentaje	50	Producto	Ascendente	Jul-Dic	-	De acuerdo con la periodicidad del indicador, no le corresponde resultado.
4.-Desarrollo Social	78.-Instituto para la Atención e Inclusión de las Personas Con Discapacidad en el Estado de Zacatecas	188.-Apoyo para adecuación y construcción de espacios accesibles para personas con discapacidad	3 - Seguimiento de proyectos realizados	7805 - Coordinación Administrativa	Porcentaje de proyectos con seguimiento	{ Total de verificaciones de espacios intervenidos por apoyos entregados / Total de solicitudes autorizadas } * 100	Porcentaje	50	Producto	Ascendente	Ene-Jun	-	De acuerdo con la periodicidad del indicador, no le corresponde resultado.
4.-Desarrollo Social	78.-Instituto para la Atención e Inclusión de las Personas Con Discapacidad en el Estado de Zacatecas	188.-Apoyo para adecuación y construcción de espacios accesibles para personas con discapacidad	3 - Seguimiento de proyectos realizados	7805 - Coordinación Administrativa	Porcentaje de proyectos con seguimiento	{ Total de verificaciones de espacios intervenidos por apoyos entregados / Total de solicitudes autorizadas } * 100	Porcentaje	50	Producto	Ascendente	Jul-Dic	-	De acuerdo con la periodicidad del indicador, no le corresponde resultado.

Reporte de avance de metas de los indicadores a nivel COMPONENTE de los Programas Presupuestarios que conforman el Presupuesto 2024

Sector	Dependencia	Programa	Componente	U. Responsable	Indicador	Método	U. Medida	Meta	Tipo	Sentido	Periodo	Resultado	Observación
4.-Desarrollo Social	79.-Universidad Politécnica de Zacatecas	153.-Proyecto Estratégico de Educación Integral de Calidad	1 - Competitividad de nuestros egresados asegurada	7906 - Directores de Carrera	Porcentaje de competitividad de nuestros egresados	(calificación promedio obtenida en la aplicación de la encuesta de egresados / calificación esperada por los estudiantes) * 100	Porcentaje	90	Producto	Ascendente	Ene-Mar	85	
4.-Desarrollo Social	79.-Universidad Politécnica de Zacatecas	153.-Proyecto Estratégico de Educación Integral de Calidad	1 - Competitividad de nuestros egresados asegurada	7906 - Directores de Carrera	Porcentaje de competitividad de nuestros egresados	(calificación promedio obtenida en la aplicación de la encuesta de egresados / calificación esperada por los estudiantes) * 100	Porcentaje	90	Producto	Ascendente	Abr-Jun	-	De acuerdo con la periodicidad del indicador, no le corresponde resultado.
4.-Desarrollo Social	79.-Universidad Politécnica de Zacatecas	153.-Proyecto Estratégico de Educación Integral de Calidad	1 - Competitividad de nuestros egresados asegurada	7906 - Directores de Carrera	Porcentaje de competitividad de nuestros egresados	(calificación promedio obtenida en la aplicación de la encuesta de egresados / calificación esperada por los estudiantes) * 100	Porcentaje	90	Producto	Ascendente	Jul-Sep	-	De acuerdo con la periodicidad del indicador, no le corresponde resultado.
4.-Desarrollo Social	79.-Universidad Politécnica de Zacatecas	153.-Proyecto Estratégico de Educación Integral de Calidad	1 - Competitividad de nuestros egresados asegurada	7906 - Directores de Carrera	Porcentaje de competitividad de nuestros egresados	(calificación promedio obtenida en la aplicación de la encuesta de egresados / calificación esperada por los estudiantes) * 100	Porcentaje	90	Producto	Ascendente	Oct-Dic	-	De acuerdo con la periodicidad del indicador, no le corresponde resultado.
4.-Desarrollo Social	79.-Universidad Politécnica de Zacatecas	153.-Proyecto Estratégico de Educación Integral de Calidad	2 - Administración adecuada de los recursos financieros, materiales, humanos e infraestructura.	7903 - Secretario Administrativo	Porcentaje de las actividades financieras, recursos humanos, materiales para la administración adecuada de la universidad	(número de actividades realizadas / número de actividades programadas) * 100	Porcentaje	100	Producto	Constante	Ene-Mar	100	
4.-Desarrollo Social	79.-Universidad Politécnica de Zacatecas	153.-Proyecto Estratégico de Educación Integral de Calidad	2 - Administración adecuada de los recursos financieros, materiales, humanos e infraestructura.	7903 - Secretario Administrativo	Porcentaje de las actividades financieras, recursos humanos, materiales para la administración adecuada de la universidad	(número de actividades realizadas / número de actividades programadas) * 100	Porcentaje	100	Producto	Constante	Abr-Jun	-	De acuerdo con la periodicidad del indicador, no le corresponde resultado.
4.-Desarrollo Social	79.-Universidad Politécnica de Zacatecas	153.-Proyecto Estratégico de Educación Integral de Calidad	2 - Administración adecuada de los recursos financieros, materiales, humanos e infraestructura.	7903 - Secretario Administrativo	Porcentaje de las actividades financieras, recursos humanos, materiales para la administración adecuada de la universidad	(número de actividades realizadas / número de actividades programadas) * 100	Porcentaje	100	Producto	Constante	Jul-Sep	-	De acuerdo con la periodicidad del indicador, no le corresponde resultado.
4.-Desarrollo Social	79.-Universidad Politécnica de Zacatecas	153.-Proyecto Estratégico de Educación Integral de Calidad	2 - Administración adecuada de los recursos financieros, materiales, humanos e infraestructura.	7903 - Secretario Administrativo	Porcentaje de las actividades financieras, recursos humanos, materiales para la administración adecuada de la universidad	(número de actividades realizadas / número de actividades programadas) * 100	Porcentaje	100	Producto	Constante	Oct-Dic	-	De acuerdo con la periodicidad del indicador, no le corresponde resultado.
4.-Desarrollo Social	79.-Universidad Politécnica de Zacatecas	153.-Proyecto Estratégico de Educación Integral de Calidad	3 - Vinculación fortalecida con el sector industrial, gubernamental y privado a través de nuestros servicios de consultoría, asesoría y de formación.	7905 - Subdirección de Vinculación	Porcentaje de fortalecimiento de la vinculación con los sectores productivo y gubernamental	(número de proyectos realizados / número de proyectos programados) * 100	Porcentaje	100	Producto	Ascendente	Ene-Mar	100	
4.-Desarrollo Social	79.-Universidad Politécnica de Zacatecas	153.-Proyecto Estratégico de Educación Integral de Calidad	3 - Vinculación fortalecida con el sector industrial, gubernamental y privado a través de nuestros servicios de consultoría, asesoría y de formación.	7905 - Subdirección de Vinculación	Porcentaje de fortalecimiento de la vinculación con los sectores productivo y gubernamental	(número de proyectos realizados / número de proyectos programados) * 100	Porcentaje	100	Producto	Ascendente	Abr-Jun	-	De acuerdo con la periodicidad del indicador, no le corresponde resultado.
4.-Desarrollo Social	79.-Universidad Politécnica de Zacatecas	153.-Proyecto Estratégico de Educación Integral de Calidad	3 - Vinculación fortalecida con el sector industrial, gubernamental y privado a través de nuestros servicios de consultoría, asesoría y de formación.	7905 - Subdirección de Vinculación	Porcentaje de fortalecimiento de la vinculación con los sectores productivo y gubernamental	(número de proyectos realizados / número de proyectos programados) * 100	Porcentaje	100	Producto	Ascendente	Jul-Sep	-	De acuerdo con la periodicidad del indicador, no le corresponde resultado.
4.-Desarrollo Social	79.-Universidad Politécnica de Zacatecas	153.-Proyecto Estratégico de Educación Integral de Calidad	3 - Vinculación fortalecida con el sector industrial, gubernamental y privado a través de nuestros servicios de consultoría, asesoría y de formación.	7905 - Subdirección de Vinculación	Porcentaje de fortalecimiento de la vinculación con los sectores productivo y gubernamental	(número de proyectos realizados / número de proyectos programados) * 100	Porcentaje	100	Producto	Ascendente	Oct-Dic	-	De acuerdo con la periodicidad del indicador, no le corresponde resultado.
4.-Desarrollo Social	79.-Universidad Politécnica de Zacatecas	153.-Proyecto Estratégico de Educación Integral de Calidad	4 - Implementación del Modelo para la Igualdad entre Mujeres y Hombres	7904 - Subdirección de Planeación	Porcentaje de la implementación del Modelo de Equidad de Género	(número de actividades realizadas / número de actividades programadas) * 100	Porcentaje	85	Producto	Ascendente	Ene-Mar	100	
4.-Desarrollo Social	79.-Universidad Politécnica de Zacatecas	153.-Proyecto Estratégico de Educación Integral de Calidad	4 - Implementación del Modelo para la Igualdad entre Mujeres y Hombres	7904 - Subdirección de Planeación	Porcentaje de la implementación del Modelo de Equidad de Género	(número de actividades realizadas / número de actividades programadas) * 100	Porcentaje	85	Producto	Ascendente	Abr-Jun	-	De acuerdo con la periodicidad del indicador, no le corresponde resultado.
4.-Desarrollo Social	79.-Universidad Politécnica de Zacatecas	153.-Proyecto Estratégico de Educación Integral de Calidad	4 - Implementación del Modelo para la Igualdad entre Mujeres y Hombres	7904 - Subdirección de Planeación	Porcentaje de la implementación del Modelo de Equidad de Género	(número de actividades realizadas / número de actividades programadas) * 100	Porcentaje	85	Producto	Ascendente	Jul-Sep	-	De acuerdo con la periodicidad del indicador, no le corresponde resultado.
4.-Desarrollo Social	79.-Universidad Politécnica de Zacatecas	153.-Proyecto Estratégico de Educación Integral de Calidad	4 - Implementación del Modelo para la Igualdad entre Mujeres y Hombres	7904 - Subdirección de Planeación	Porcentaje de la implementación del Modelo de Equidad de Género	(número de actividades realizadas / número de actividades programadas) * 100	Porcentaje	85	Producto	Ascendente	Oct-Dic	-	De acuerdo con la periodicidad del indicador, no le corresponde resultado.
4.-Desarrollo Social	80.-Universidad Politécnica del Sur de Zacatecas	66.-Consolidación de la Formación integral de profesionistas con competencia tecnológica mediante procesos académicos y administrativos que intervienen en la enseñanza-aprendizaje a nivel Superior.	1 - Espacios incrementados con estructura especializada	8002 - Secretaría Administrativa	Porcentaje de espacios equipados con estructura especializada	(Espacios equipados / Total de espacios) * 100	Porcentaje	50	Producto	Ascendente	Ene-Jun	-	De acuerdo con la periodicidad del indicador, no le corresponde resultado.

Reporte de avance de metas de los indicadores a nivel COMPONENTE de los Programas Presupuestarios que conforman el Presupuesto 2024

Sector	Dependencia	Programa	Componente	U. Responsable	Indicador	Método	U. Medida	Meta	Tipo	Sentido	Periodo	Resultado	Observación
4.-Desarrollo Social	80.-Universidad Politécnica del Sur de Zacatecas	66.-Consolidación de la Formación integral de profesionistas con competencia tecnológica mediante procesos académicos y administrativos que intervienen en la enseñanza-aprendizaje a nivel Superior.	1 - Espacios incrementados con estructura especializada	8002 - Secretaría Administrativa	Porcentaje de espacios equipados con estructura especializada	$(\text{Espacios equipados} / \text{Total de espacios}) * 100$	Porcentaje	50	Producto	Ascendente	Jul-Dic	-	De acuerdo con la periodicidad del indicador, no le corresponde resultado.
4.-Desarrollo Social	80.-Universidad Politécnica del Sur de Zacatecas	66.-Consolidación de la Formación integral de profesionistas con competencia tecnológica mediante procesos académicos y administrativos que intervienen en la enseñanza-aprendizaje a nivel Superior.	2 - Docentes actualizados acorde a su perfil académico	8001 - Secretaría Académica	Porcentaje de Docentes que reciben capacitación y actualización	$(\text{Docentes capacitados} / \text{Total de docentes}) * 100$	Porcentaje	100	Producto	Ascendente	Ene-Jun	-	De acuerdo con la periodicidad del indicador, no le corresponde resultado.
4.-Desarrollo Social	80.-Universidad Politécnica del Sur de Zacatecas	66.-Consolidación de la Formación integral de profesionistas con competencia tecnológica mediante procesos académicos y administrativos que intervienen en la enseñanza-aprendizaje a nivel Superior.	2 - Docentes actualizados acorde a su perfil académico	8001 - Secretaría Académica	Porcentaje de Docentes que reciben capacitación y actualización	$(\text{Docentes capacitados} / \text{Total de docentes}) * 100$	Porcentaje	100	Producto	Ascendente	Jul-Dic	-	De acuerdo con la periodicidad del indicador, no le corresponde resultado.
4.-Desarrollo Social	80.-Universidad Politécnica del Sur de Zacatecas	66.-Consolidación de la Formación integral de profesionistas con competencia tecnológica mediante procesos académicos y administrativos que intervienen en la enseñanza-aprendizaje a nivel Superior.	3 - Colocación eficiente en el sector productivo	8001 - Secretaría Académica	Porcentaje de incremento y Colocación de alumnos en el sector laboral	$(\text{Alumnos colocados} / \text{Total de alumnos egresados}) * 100$	Porcentaje	100	Producto	Ascendente	Ene-Jun	-	De acuerdo con la periodicidad del indicador, no le corresponde resultado.
4.-Desarrollo Social	80.-Universidad Politécnica del Sur de Zacatecas	66.-Consolidación de la Formación integral de profesionistas con competencia tecnológica mediante procesos académicos y administrativos que intervienen en la enseñanza-aprendizaje a nivel Superior.	3 - Colocación eficiente en el sector productivo	8001 - Secretaría Académica	Porcentaje de incremento y Colocación de alumnos en el sector laboral	$(\text{Alumnos colocados} / \text{Total de alumnos egresados}) * 100$	Porcentaje	100	Producto	Ascendente	Jul-Dic	-	De acuerdo con la periodicidad del indicador, no le corresponde resultado.
4.-Desarrollo Social	81.-Instituto Tecnológico Superior de Nochistlán	55.-Contribuir a la transformación del ITSN 2024	1 - Profesionistas titulados(as)	8101 - Subdirección Académica	Porcentaje de profesionistas titulados(as)	$(\text{Total de estudiantes titulados en el año N} / \text{Total de estudiantes que ingresan en el año N-5}) * 100$	Porcentaje	20.59	Producto	Ascendente	Ene-Jun	-	De acuerdo con la periodicidad del indicador, no le corresponde resultado.
4.-Desarrollo Social	81.-Instituto Tecnológico Superior de Nochistlán	55.-Contribuir a la transformación del ITSN 2024	1 - Profesionistas titulados(as)	8101 - Subdirección Académica	Porcentaje de profesionistas titulados(as)	$(\text{Total de estudiantes titulados en el año N} / \text{Total de estudiantes que ingresan en el año N-5}) * 100$	Porcentaje	20.59	Producto	Ascendente	Jul-Dic	-	De acuerdo con la periodicidad del indicador, no le corresponde resultado.
4.-Desarrollo Social	81.-Instituto Tecnológico Superior de Nochistlán	55.-Contribuir a la transformación del ITSN 2024	2 - Seguimiento de la planeación institucional mediante el control presupuestal, instrumentos estadísticos y la rendición de cuentas realizado	8102 - Subdirección de Planeación y Vinculación	Porcentaje de realización de actividades de Planeación	$(\text{Total de actividades realizadas en el año N} / \text{Total de actividades programadas en el año N}) * 100$	Porcentaje	100	Producto	Constante	Ene-Mar	28	
4.-Desarrollo Social	81.-Instituto Tecnológico Superior de Nochistlán	55.-Contribuir a la transformación del ITSN 2024	2 - Seguimiento de la planeación institucional mediante el control presupuestal, instrumentos estadísticos y la rendición de cuentas realizado	8102 - Subdirección de Planeación y Vinculación	Porcentaje de realización de actividades de Planeación	$(\text{Total de actividades realizadas en el año N} / \text{Total de actividades programadas en el año N}) * 100$	Porcentaje	100	Producto	Constante	Abr-Jun	-	De acuerdo con la periodicidad del indicador, no le corresponde resultado.
4.-Desarrollo Social	81.-Instituto Tecnológico Superior de Nochistlán	55.-Contribuir a la transformación del ITSN 2024	2 - Seguimiento de la planeación institucional mediante el control presupuestal, instrumentos estadísticos y la rendición de cuentas realizado	8102 - Subdirección de Planeación y Vinculación	Porcentaje de realización de actividades de Planeación	$(\text{Total de actividades realizadas en el año N} / \text{Total de actividades programadas en el año N}) * 100$	Porcentaje	100	Producto	Constante	Jul-Sep	-	De acuerdo con la periodicidad del indicador, no le corresponde resultado.
4.-Desarrollo Social	81.-Instituto Tecnológico Superior de Nochistlán	55.-Contribuir a la transformación del ITSN 2024	2 - Seguimiento de la planeación institucional mediante el control presupuestal, instrumentos estadísticos y la rendición de cuentas realizado	8102 - Subdirección de Planeación y Vinculación	Porcentaje de realización de actividades de Planeación	$(\text{Total de actividades realizadas en el año N} / \text{Total de actividades programadas en el año N}) * 100$	Porcentaje	100	Producto	Constante	Oct-Dic	-	De acuerdo con la periodicidad del indicador, no le corresponde resultado.
4.-Desarrollo Social	81.-Instituto Tecnológico Superior de Nochistlán	55.-Contribuir a la transformación del ITSN 2024	3 - Vinculación con el sector productivo, público y privado efectuada	8103 - Departamento de Vinculación y Extensión	Porcentaje de cumplimiento del Programa de Vinculación	$(\text{Total de actividades realizadas en el año N} / \text{Total de actividades programadas en el Programa de Vinculación en el año N}) * 100$	Porcentaje	100	Producto	Ascendente	Ene-Mar	32.81	Se cumplió con las acciones programadas en el trimestre.
4.-Desarrollo Social	81.-Instituto Tecnológico Superior de Nochistlán	55.-Contribuir a la transformación del ITSN 2024	3 - Vinculación con el sector productivo, público y privado efectuada	8103 - Departamento de Vinculación y Extensión	Porcentaje de cumplimiento del Programa de Vinculación	$(\text{Total de actividades realizadas en el año N} / \text{Total de actividades programadas en el Programa de Vinculación en el año N}) * 100$	Porcentaje	100	Producto	Ascendente	Abr-Jun	-	De acuerdo con la periodicidad del indicador, no le corresponde resultado.

Reporte de avance de metas de los indicadores a nivel COMPONENTE de los Programas Presupuestarios que conforman el Presupuesto 2024

Sector	Dependencia	Programa	Componente	U. Responsable	Indicador	Método	U. Medida	Meta	Tipo	Sentido	Periodo	Resultado	Observación
4.-Desarrollo Social	81.-Instituto Tecnológico Superior de Nochistlán	55.-Contribuir a la transformación del ITSN 2024	3 - Vinculación con el sector productivo, público y privado efectuada	8103 - Departamento de Vinculación y Extensión	Porcentaje de cumplimiento del Programa de Vinculación	$(\text{Total de actividades realizadas en el año N} / \text{Total de actividades programadas en el Programa de Vinculación en el año N}) * 100$	Porcentaje	100	Producto	Ascendente	Jul-Sep	-	De acuerdo con la periodicidad del indicador, no le corresponde resultado.
4.-Desarrollo Social	81.-Instituto Tecnológico Superior de Nochistlán	55.-Contribuir a la transformación del ITSN 2024	3 - Vinculación con el sector productivo, público y privado efectuada	8103 - Departamento de Vinculación y Extensión	Porcentaje de cumplimiento del Programa de Vinculación	$(\text{Total de actividades realizadas en el año N} / \text{Total de actividades programadas en el Programa de Vinculación en el año N}) * 100$	Porcentaje	100	Producto	Ascendente	Oct-Dic	-	De acuerdo con la periodicidad del indicador, no le corresponde resultado.
4.-Desarrollo Social	81.-Instituto Tecnológico Superior de Nochistlán	55.-Contribuir a la transformación del ITSN 2024	4 - Administración de Recursos realizada	8104 - Subdirección de Servicios Administrativos	Porcentaje de Recursos Financieros, Humanos y Materiales administrados eficientemente	$(\text{Total de actividades realizadas en el año N} / \text{Total de actividades programadas en el año N}) * 100$	Porcentaje	85	Producto	Ascendente	Ene-Mar	12	No se alcanzó la meta debido a que los vehículos no requirieron mantenimiento en este periodo.
4.-Desarrollo Social	81.-Instituto Tecnológico Superior de Nochistlán	55.-Contribuir a la transformación del ITSN 2024	4 - Administración de Recursos realizada	8104 - Subdirección de Servicios Administrativos	Porcentaje de Recursos Financieros, Humanos y Materiales administrados eficientemente	$(\text{Total de actividades realizadas en el año N} / \text{Total de actividades programadas en el año N}) * 100$	Porcentaje	85	Producto	Ascendente	Abr-Jun	-	De acuerdo con la periodicidad del indicador, no le corresponde resultado.
4.-Desarrollo Social	81.-Instituto Tecnológico Superior de Nochistlán	55.-Contribuir a la transformación del ITSN 2024	4 - Administración de Recursos realizada	8104 - Subdirección de Servicios Administrativos	Porcentaje de Recursos Financieros, Humanos y Materiales administrados eficientemente	$(\text{Total de actividades realizadas en el año N} / \text{Total de actividades programadas en el año N}) * 100$	Porcentaje	85	Producto	Ascendente	Jul-Sep	-	De acuerdo con la periodicidad del indicador, no le corresponde resultado.
4.-Desarrollo Social	81.-Instituto Tecnológico Superior de Nochistlán	55.-Contribuir a la transformación del ITSN 2024	4 - Administración de Recursos realizada	8104 - Subdirección de Servicios Administrativos	Porcentaje de Recursos Financieros, Humanos y Materiales administrados eficientemente	$(\text{Total de actividades realizadas en el año N} / \text{Total de actividades programadas en el año N}) * 100$	Porcentaje	85	Producto	Ascendente	Oct-Dic	-	De acuerdo con la periodicidad del indicador, no le corresponde resultado.
4.-Desarrollo Social	81.-Instituto Tecnológico Superior de Nochistlán	55.-Contribuir a la transformación del ITSN 2024	5 - Certificaciones del Sistema de Gestión Integral (SGI) y Sistema de Igualdad de Género (SGIG) consolidadas	8105 - Sistema de Gestión Integral	Porcentaje de actividades de calidad dentro del ITSN	$(\text{Total de actividades realizadas en el año N} / \text{Total de actividades planeadas en el año N}) * 100$	Porcentaje	100	Producto	Constante	Ene-Mar	17.67	No se cumplió con la meta debido a que por acuerdo del Multisitos se estandarizará la información que se dará a conocer y se está trabajando en ello actualmente.
4.-Desarrollo Social	81.-Instituto Tecnológico Superior de Nochistlán	55.-Contribuir a la transformación del ITSN 2024	5 - Certificaciones del Sistema de Gestión Integral (SGI) y Sistema de Igualdad de Género (SGIG) consolidadas	8105 - Sistema de Gestión Integral	Porcentaje de actividades de calidad dentro del ITSN	$(\text{Total de actividades realizadas en el año N} / \text{Total de actividades planeadas en el año N}) * 100$	Porcentaje	100	Producto	Constante	Abr-Jun	-	De acuerdo con la periodicidad del indicador, no le corresponde resultado.
4.-Desarrollo Social	81.-Instituto Tecnológico Superior de Nochistlán	55.-Contribuir a la transformación del ITSN 2024	5 - Certificaciones del Sistema de Gestión Integral (SGI) y Sistema de Igualdad de Género (SGIG) consolidadas	8105 - Sistema de Gestión Integral	Porcentaje de actividades de calidad dentro del ITSN	$(\text{Total de actividades realizadas en el año N} / \text{Total de actividades planeadas en el año N}) * 100$	Porcentaje	100	Producto	Constante	Jul-Sep	-	De acuerdo con la periodicidad del indicador, no le corresponde resultado.
4.-Desarrollo Social	81.-Instituto Tecnológico Superior de Nochistlán	55.-Contribuir a la transformación del ITSN 2024	5 - Certificaciones del Sistema de Gestión Integral (SGI) y Sistema de Igualdad de Género (SGIG) consolidadas	8105 - Sistema de Gestión Integral	Porcentaje de actividades de calidad dentro del ITSN	$(\text{Total de actividades realizadas en el año N} / \text{Total de actividades planeadas en el año N}) * 100$	Porcentaje	100	Producto	Constante	Oct-Dic	-	De acuerdo con la periodicidad del indicador, no le corresponde resultado.
4.-Desarrollo Social	82.-Instituto Tecnológico Superior de Fresnillo	169.-Ofrecer educación de calidad e integral a las y los estudiantes del Instituto Tecnológico Superior de Fresnillo	1 - Consolidación de la matrícula en el Instituto	8203 - Subdirección de Vinculación	Tasa de variación de la matrícula inscrita en el Instituto	$\{ (\text{Total de la matrícula del ciclo escolar n} / \text{Total de la matrícula del ciclo escolar n-1}) - 1 \} * 100$	Tasa de Variación	0.01	Producto	Ascendente	Ene-Jun	-	De acuerdo con la periodicidad del indicador, no le corresponde resultado.
4.-Desarrollo Social	82.-Instituto Tecnológico Superior de Fresnillo	169.-Ofrecer educación de calidad e integral a las y los estudiantes del Instituto Tecnológico Superior de Fresnillo	1 - Consolidación de la matrícula en el Instituto	8203 - Subdirección de Vinculación	Tasa de variación de la matrícula inscrita en el Instituto	$\{ (\text{Total de la matrícula del ciclo escolar n} / \text{Total de la matrícula del ciclo escolar n-1}) - 1 \} * 100$	Tasa de Variación	0.01	Producto	Ascendente	Jul-Dic	-	De acuerdo con la periodicidad del indicador, no le corresponde resultado.
4.-Desarrollo Social	82.-Instituto Tecnológico Superior de Fresnillo	169.-Ofrecer educación de calidad e integral a las y los estudiantes del Instituto Tecnológico Superior de Fresnillo	2 - Procesos certificados ofrecidos: calidad, ambiental, seguridad y salud ocupacional, igualdad laboral, energía.	8202 - Subdirección de Investigación y Posgrado	Porcentaje de procesos certificados en el Instituto	$(\text{Número de certificaciones obtenidas} / \text{Número de certificaciones programadas para 2024}) * 100$	Porcentaje	100	Producto	Constante	Ene-Jun	-	De acuerdo con la periodicidad del indicador, no le corresponde resultado.
4.-Desarrollo Social	82.-Instituto Tecnológico Superior de Fresnillo	169.-Ofrecer educación de calidad e integral a las y los estudiantes del Instituto Tecnológico Superior de Fresnillo	2 - Procesos certificados ofrecidos: calidad, ambiental, seguridad y salud ocupacional, igualdad laboral, energía.	8202 - Subdirección de Investigación y Posgrado	Porcentaje de procesos certificados en el Instituto	$(\text{Número de certificaciones obtenidas} / \text{Número de certificaciones programadas para 2024}) * 100$	Porcentaje	100	Producto	Constante	Jul-Dic	-	De acuerdo con la periodicidad del indicador, no le corresponde resultado.
4.-Desarrollo Social	82.-Instituto Tecnológico Superior de Fresnillo	169.-Ofrecer educación de calidad e integral a las y los estudiantes del Instituto Tecnológico Superior de Fresnillo	3 - Vinculación del Instituto con el sector público, privado y social	8203 - Subdirección de Vinculación	Porcentaje de nuevos convenios firmados	$\{ (\text{Número de nuevos convenios firmados con el sector público, privado y social en el año n} / \text{Total de convenios vigentes con los sectores público, privado y social hasta el año n-1}) - 1 \} * 100$	Tasa de Variación	50	Producto	Ascendente	Ene-Jun	-	De acuerdo con la periodicidad del indicador, no le corresponde resultado.
4.-Desarrollo Social	82.-Instituto Tecnológico Superior de Fresnillo	169.-Ofrecer educación de calidad e integral a las y los estudiantes del Instituto Tecnológico Superior de Fresnillo	3 - Vinculación del Instituto con el sector público, privado y social	8203 - Subdirección de Vinculación	Porcentaje de nuevos convenios firmados	$\{ (\text{Número de nuevos convenios firmados con el sector público, privado y social en el año n} / \text{Total de convenios vigentes con los sectores público, privado y social hasta el año n-1}) - 1 \} * 100$	Tasa de Variación	50	Producto	Ascendente	Jul-Dic	-	De acuerdo con la periodicidad del indicador, no le corresponde resultado.
4.-Desarrollo Social	82.-Instituto Tecnológico Superior de Fresnillo	169.-Ofrecer educación de calidad e integral a las y los estudiantes del Instituto Tecnológico Superior de Fresnillo	4 - Seguimiento y control adecuado de los recursos	8204 - Subdirección Administrativa	Porcentaje de informes de rendición de cuentas a autoridades	$(\text{Número total de informes de rendición de cuentas realizados} / \text{Número total de informes de rendición de cuentas programados}) * 100$	Razón	100	Producto	Constante	Ene-Jun	-	De acuerdo con la periodicidad del indicador, no le corresponde resultado.
4.-Desarrollo Social	82.-Instituto Tecnológico Superior de Fresnillo	169.-Ofrecer educación de calidad e integral a las y los estudiantes del Instituto Tecnológico Superior de Fresnillo	4 - Seguimiento y control adecuado de los recursos	8204 - Subdirección Administrativa	Porcentaje de informes de rendición de cuentas a autoridades	$(\text{Número total de informes de rendición de cuentas realizados} / \text{Número total de informes de rendición de cuentas programados}) * 100$	Razón	100	Producto	Constante	Jul-Dic	-	De acuerdo con la periodicidad del indicador, no le corresponde resultado.
4.-Desarrollo Social	82.-Instituto Tecnológico Superior de Fresnillo	169.-Ofrecer educación de calidad e integral a las y los estudiantes del Instituto Tecnológico Superior de Fresnillo	5 - Formación extraescolar brindada	8205 - Subdirección de Planeación	Porcentaje de las y los estudiantes que participan en actividades deportivas, culturales, artísticas y recreativas	$(\text{Número total de las y los estudiantes que participan en actividades deportivas, culturales, artísticas y recreativas} / \text{Número total de estudiantes en el Instituto}) * 100$	Porcentaje	35	Producto	Ascendente	Ene-Mar	14.99	

Reporte de avance de metas de los indicadores a nivel COMPONENTE de los Programas Presupuestarios que conforman el Presupuesto 2024

Sector	Dependencia	Programa	Componente	U. Responsable	Indicador	Método	U. Medida	Meta	Tipo	Sentido	Periodo	Resultado	Observación
4.-Desarrollo Social	82.-Instituto Tecnológico Superior de Fresnillo	169.-Ofrecer educación de calidad e integral a las y los estudiantes del Instituto Tecnológico Superior de Fresnillo	5 - Formación extraescolar brindada	8205 - Subdirección de Planeación	Porcentaje de las y los estudiantes que participan en actividades deportivas, culturales, artísticas y recreativas	{ Número total de las y los estudiantes que participan en actividades deportivas, culturales, artísticas y recreativas / Número total de estudiantes en el Instituto } * 100	Porcentaje	35	Producto	Ascendente	Abr-Jun	-	De acuerdo con la periodicidad del indicador, no le corresponde resultado.
4.-Desarrollo Social	82.-Instituto Tecnológico Superior de Fresnillo	169.-Ofrecer educación de calidad e integral a las y los estudiantes del Instituto Tecnológico Superior de Fresnillo	5 - Formación extraescolar brindada	8205 - Subdirección de Planeación	Porcentaje de las y los estudiantes que participan en actividades deportivas, culturales, artísticas y recreativas	{ Número total de las y los estudiantes que participan en actividades deportivas, culturales, artísticas y recreativas / Número total de estudiantes en el Instituto } * 100	Porcentaje	35	Producto	Ascendente	Jul-Sep	-	De acuerdo con la periodicidad del indicador, no le corresponde resultado.
4.-Desarrollo Social	82.-Instituto Tecnológico Superior de Fresnillo	169.-Ofrecer educación de calidad e integral a las y los estudiantes del Instituto Tecnológico Superior de Fresnillo	5 - Formación extraescolar brindada	8205 - Subdirección de Planeación	Porcentaje de las y los estudiantes que participan en actividades deportivas, culturales, artísticas y recreativas	{ Número total de las y los estudiantes que participan en actividades deportivas, culturales, artísticas y recreativas / Número total de estudiantes en el Instituto } * 100	Porcentaje	35	Producto	Ascendente	Oct-Dic	-	De acuerdo con la periodicidad del indicador, no le corresponde resultado.
4.-Desarrollo Social	83.-Instituto Tecnológico Superior de Tlaltenango	25.-Consolidar la calidad de la educación en el ITSZaS	1 - Alumnos(as) de educación superior atendidos.	8301 - SUBDIRECCION DE PLANEACION Y VINCULACION	Porcentaje de variación de la matrícula	{ Matrícula del ciclo escolar actual-Matrícula del total del ciclo anterior / Matrícula del ciclo N } * 100	Porcentaje	2	Producto	Ascendente	Ene-Jun	-	De acuerdo con la periodicidad del indicador, no le corresponde resultado.
4.-Desarrollo Social	83.-Instituto Tecnológico Superior de Tlaltenango	25.-Consolidar la calidad de la educación en el ITSZaS	1 - Alumnos(as) de educación superior atendidos.	8301 - SUBDIRECCION DE PLANEACION Y VINCULACION	Porcentaje de variación de la matrícula	{ Matrícula del ciclo escolar actual-Matrícula del total del ciclo anterior / Matrícula del ciclo N } * 100	Porcentaje	2	Producto	Ascendente	Jul-Dic	-	De acuerdo con la periodicidad del indicador, no le corresponde resultado.
4.-Desarrollo Social	83.-Instituto Tecnológico Superior de Tlaltenango	25.-Consolidar la calidad de la educación en el ITSZaS	2 - Docentes reconocidos, actualizados y/o formados.	8302 - SUBDIRECCION ACADEMICA	Porcentaje de docentes reconocidos, actualizados o formados	{ Total de docentes reconocidos y/o formados / Total de docentes } * 100	Porcentaje	100	Producto	Constante	Ene-Jun	-	De acuerdo con la periodicidad del indicador, no le corresponde resultado.
4.-Desarrollo Social	83.-Instituto Tecnológico Superior de Tlaltenango	25.-Consolidar la calidad de la educación en el ITSZaS	2 - Docentes reconocidos, actualizados y/o formados.	8302 - SUBDIRECCION ACADEMICA	Porcentaje de docentes reconocidos, actualizados o formados	{ Total de docentes reconocidos y/o formados / Total de docentes } * 100	Porcentaje	100	Producto	Constante	Jul-Dic	-	De acuerdo con la periodicidad del indicador, no le corresponde resultado.
4.-Desarrollo Social	83.-Instituto Tecnológico Superior de Tlaltenango	25.-Consolidar la calidad de la educación en el ITSZaS	3 - Programas y procesos evaluados.	8302 - SUBDIRECCION ACADEMICA	Porcentaje de acreditaciones y certificaciones	{ Numero de certificaciones y acreditaciones logradas / Certificaciones y acreditaciones programadas } * 100	Porcentaje	100	Producto	Ascendente	Ene-Jun	-	De acuerdo con la periodicidad del indicador, no le corresponde resultado.
4.-Desarrollo Social	83.-Instituto Tecnológico Superior de Tlaltenango	25.-Consolidar la calidad de la educación en el ITSZaS	3 - Programas y procesos evaluados.	8302 - SUBDIRECCION ACADEMICA	Porcentaje de acreditaciones y certificaciones	{ Numero de certificaciones y acreditaciones logradas / Certificaciones y acreditaciones programadas } * 100	Porcentaje	100	Producto	Ascendente	Jul-Dic	-	De acuerdo con la periodicidad del indicador, no le corresponde resultado.
4.-Desarrollo Social	83.-Instituto Tecnológico Superior de Tlaltenango	25.-Consolidar la calidad de la educación en el ITSZaS	4 - Gestión Institucional con transparencia y rendición de cuentas lograda.	8303 - SUBDIRECCION ADMINISTRATIVA	Porcentaje de programas de gestión y rendición de cuentas elaborados	{ Programas de gestión y rendición de cuentas realizados / Programas de gestión y rendición de cuentas proyectados } * 100	Porcentaje	100	Producto	Constante	Ene-Jun	-	De acuerdo con la periodicidad del indicador, no le corresponde resultado.
4.-Desarrollo Social	83.-Instituto Tecnológico Superior de Tlaltenango	25.-Consolidar la calidad de la educación en el ITSZaS	4 - Gestión Institucional con transparencia y rendición de cuentas lograda.	8303 - SUBDIRECCION ADMINISTRATIVA	Porcentaje de programas de gestión y rendición de cuentas elaborados	{ Programas de gestión y rendición de cuentas realizados / Programas de gestión y rendición de cuentas proyectados } * 100	Porcentaje	100	Producto	Constante	Jul-Dic	-	De acuerdo con la periodicidad del indicador, no le corresponde resultado.
4.-Desarrollo Social	84.-Instituto Tecnológico Superior de Loreto	80.-Fortalecimiento Del ITSL	1 - Oferta de calidad educativa, cobertura y formación integral proporcionada.	8401 - DIRECCIÓN ACADÉMICA	Porcentaje de programas acreditados	{ (Número de programas de licenciatura acreditados / total de programas de licenciatura evaluables) * 100	Porcentaje	100	Producto	Ascendente	Ene-Jun	-	De acuerdo con la periodicidad del indicador, no le corresponde resultado.
4.-Desarrollo Social	84.-Instituto Tecnológico Superior de Loreto	80.-Fortalecimiento Del ITSL	1 - Oferta de calidad educativa, cobertura y formación integral proporcionada.	8401 - DIRECCIÓN ACADÉMICA	Porcentaje de programas acreditados	{ (Número de programas de licenciatura acreditados / total de programas de licenciatura evaluables) * 100	Porcentaje	100	Producto	Ascendente	Jul-Dic	-	De acuerdo con la periodicidad del indicador, no le corresponde resultado.
4.-Desarrollo Social	84.-Instituto Tecnológico Superior de Loreto	80.-Fortalecimiento Del ITSL	2 - Investigación, desarrollo tecnológico, vinculación y emprendimiento fortalecidos.	8406 - SUBDIRECCIÓN DE VINCULACIÓN	Porcentaje de artículos de investigación de académicos publicados en revistas indexadas	{ Número de artículos realizados y publicados / artículos programados } * 100	Porcentaje	100	Producto	Constante	Ene-Jun	-	De acuerdo con la periodicidad del indicador, no le corresponde resultado.
4.-Desarrollo Social	84.-Instituto Tecnológico Superior de Loreto	80.-Fortalecimiento Del ITSL	2 - Investigación, desarrollo tecnológico, vinculación y emprendimiento fortalecidos.	8406 - SUBDIRECCIÓN DE VINCULACIÓN	Porcentaje de artículos de investigación de académicos publicados en revistas indexadas	{ Número de artículos realizados y publicados / artículos programados } * 100	Porcentaje	100	Producto	Constante	Jul-Dic	-	De acuerdo con la periodicidad del indicador, no le corresponde resultado.
4.-Desarrollo Social	84.-Instituto Tecnológico Superior de Loreto	80.-Fortalecimiento Del ITSL	3 - Efectividad organizacional implementada mediante procesos, leyes, normas y lineamientos	8405 - SUBDIRECCIÓN DE PLANEACIÓN	Porcentaje de informes de planeación, administración y sistema de gestión integral	{ Número de informes elaborados / Número de informes programado } * 100	Porcentaje	100	Producto	Constante	Ene-Mar	100	
4.-Desarrollo Social	84.-Instituto Tecnológico Superior de Loreto	80.-Fortalecimiento Del ITSL	3 - Efectividad organizacional implementada mediante procesos, leyes, normas y lineamientos	8405 - SUBDIRECCIÓN DE PLANEACIÓN	Porcentaje de informes de planeación, administración y sistema de gestión integral	{ Número de informes elaborados / Número de informes programado } * 100	Porcentaje	100	Producto	Constante	Abr-Jun	-	De acuerdo con la periodicidad del indicador, no le corresponde resultado.
4.-Desarrollo Social	84.-Instituto Tecnológico Superior de Loreto	80.-Fortalecimiento Del ITSL	3 - Efectividad organizacional implementada mediante procesos, leyes, normas y lineamientos	8405 - SUBDIRECCIÓN DE PLANEACIÓN	Porcentaje de informes de planeación, administración y sistema de gestión integral	{ Número de informes elaborados / Número de informes programado } * 100	Porcentaje	100	Producto	Constante	Jul-Sep	-	De acuerdo con la periodicidad del indicador, no le corresponde resultado.
4.-Desarrollo Social	84.-Instituto Tecnológico Superior de Loreto	80.-Fortalecimiento Del ITSL	3 - Efectividad organizacional implementada mediante procesos, leyes, normas y lineamientos	8405 - SUBDIRECCIÓN DE PLANEACIÓN	Porcentaje de informes de planeación, administración y sistema de gestión integral	{ Número de informes elaborados / Número de informes programado } * 100	Porcentaje	100	Producto	Constante	Oct-Dic	-	De acuerdo con la periodicidad del indicador, no le corresponde resultado.
4.-Desarrollo Social	85.-Instituto Tecnológico Superior de Río Grande	110.-Servicio Educativo de Calidad del Instituto Tecnológico Superior Zacatecas Norte	1 - Programas educativos de calidad reconocidos o acreditados bajo el enfoque de bienestar.	8501 - Dirección Académica	Porcentaje de programas reconocidos o acreditados por su calidad	{ No. de programas acreditados / No. de programas en el Instituto } * 100	Porcentaje	71	Producto	Constante	Ene-Mar	71.43	
4.-Desarrollo Social	85.-Instituto Tecnológico Superior de Río Grande	110.-Servicio Educativo de Calidad del Instituto Tecnológico Superior Zacatecas Norte	1 - Programas educativos de calidad reconocidos o acreditados bajo el enfoque de bienestar.	8501 - Dirección Académica	Porcentaje de programas reconocidos o acreditados por su calidad	{ No. de programas acreditados / No. de programas en el Instituto } * 100	Porcentaje	71	Producto	Constante	Abr-Jun	-	De acuerdo con la periodicidad del indicador, no le corresponde resultado.
4.-Desarrollo Social	85.-Instituto Tecnológico Superior de Río Grande	110.-Servicio Educativo de Calidad del Instituto Tecnológico Superior Zacatecas Norte	1 - Programas educativos de calidad reconocidos o acreditados bajo el enfoque de bienestar.	8501 - Dirección Académica	Porcentaje de programas reconocidos o acreditados por su calidad	{ No. de programas acreditados / No. de programas en el Instituto } * 100	Porcentaje	71	Producto	Constante	Jul-Sep	-	De acuerdo con la periodicidad del indicador, no le corresponde resultado.
4.-Desarrollo Social	85.-Instituto Tecnológico Superior de Río Grande	110.-Servicio Educativo de Calidad del Instituto Tecnológico Superior Zacatecas Norte	1 - Programas educativos de calidad reconocidos o acreditados bajo el enfoque de bienestar.	8501 - Dirección Académica	Porcentaje de programas reconocidos o acreditados por su calidad	{ No. de programas acreditados / No. de programas en el Instituto } * 100	Porcentaje	71	Producto	Constante	Oct-Dic	-	De acuerdo con la periodicidad del indicador, no le corresponde resultado.
4.-Desarrollo Social	85.-Instituto Tecnológico Superior de Río Grande	110.-Servicio Educativo de Calidad del Instituto Tecnológico Superior Zacatecas Norte	2 - Promoción de la Vinculación estratégica y eficiente en el Instituto	8503 - Dirección de planeación y Vinculación	Porcentaje de eficiencia de convenios.	{ Total de convenios con resultados / Total de convenios firmados } * 100	Porcentaje	100	Producto	Constante	Ene-Mar	100	

Reporte de avance de metas de los indicadores a nivel COMPONENTE de los Programas Presupuestarios que conforman el Presupuesto 2024

Sector	Dependencia	Programa	Componente	U. Responsable	Indicador	Método	U. Medida	Meta	Tipo	Sentido	Periodo	Resultado	Observación
4.-Desarrollo Social	85.-Instituto Tecnológico Superior de Río Grande	110.-Servicio Educativo de Calidad del Instituto Tecnológico Superior Zacatecas Norte	2 - Promoción de la Vinculación estratégica y eficiente en el Instituto	8503 - Dirección de planeación y Vinculación	Porcentaje de eficiencia de convenios.	(Total de convenios con resultados / Total de convenios firmados) * 100	Porcentaje	100	Producto	Constante	Abr-Jun	-	De acuerdo con la periodicidad del indicador, no le corresponde resultado.
4.-Desarrollo Social	85.-Instituto Tecnológico Superior de Río Grande	110.-Servicio Educativo de Calidad del Instituto Tecnológico Superior Zacatecas Norte	2 - Promoción de la Vinculación estratégica y eficiente en el Instituto	8503 - Dirección de planeación y Vinculación	Porcentaje de eficiencia de convenios.	(Total de convenios con resultados / Total de convenios firmados) * 100	Porcentaje	100	Producto	Constante	Jul-Sep	-	De acuerdo con la periodicidad del indicador, no le corresponde resultado.
4.-Desarrollo Social	85.-Instituto Tecnológico Superior de Río Grande	110.-Servicio Educativo de Calidad del Instituto Tecnológico Superior Zacatecas Norte	2 - Promoción de la Vinculación estratégica y eficiente en el Instituto	8503 - Dirección de planeación y Vinculación	Porcentaje de eficiencia de convenios.	(Total de convenios con resultados / Total de convenios firmados) * 100	Porcentaje	100	Producto	Constante	Oct-Dic	-	De acuerdo con la periodicidad del indicador, no le corresponde resultado.
4.-Desarrollo Social	85.-Instituto Tecnológico Superior de Río Grande	110.-Servicio Educativo de Calidad del Instituto Tecnológico Superior Zacatecas Norte	3 - Procesos estratégicos de los sistemas de calidad	8506 - Subdirección de posgrado e investigación	Porcentaje de gestión de la calidad certificados.	(No. De certificaciones alcanzadas / No. De certificaciones solicitadas por el TECN M) * 100	Porcentaje	100	Producto	Constante	Ene-Mar	100	
4.-Desarrollo Social	85.-Instituto Tecnológico Superior de Río Grande	110.-Servicio Educativo de Calidad del Instituto Tecnológico Superior Zacatecas Norte	3 - Procesos estratégicos de los sistemas de calidad	8506 - Subdirección de posgrado e investigación	Porcentaje de gestión de la calidad certificados.	(No. De certificaciones alcanzadas / No. De certificaciones solicitadas por el TECN M) * 100	Porcentaje	100	Producto	Constante	Abr-Jun	-	De acuerdo con la periodicidad del indicador, no le corresponde resultado.
4.-Desarrollo Social	85.-Instituto Tecnológico Superior de Río Grande	110.-Servicio Educativo de Calidad del Instituto Tecnológico Superior Zacatecas Norte	3 - Procesos estratégicos de los sistemas de calidad	8506 - Subdirección de posgrado e investigación	Porcentaje de gestión de la calidad certificados.	(No. De certificaciones alcanzadas / No. De certificaciones solicitadas por el TECN M) * 100	Porcentaje	100	Producto	Constante	Jul-Sep	-	De acuerdo con la periodicidad del indicador, no le corresponde resultado.
4.-Desarrollo Social	85.-Instituto Tecnológico Superior de Río Grande	110.-Servicio Educativo de Calidad del Instituto Tecnológico Superior Zacatecas Norte	3 - Procesos estratégicos de los sistemas de calidad	8506 - Subdirección de posgrado e investigación	Porcentaje de gestión de la calidad certificados.	(No. De certificaciones alcanzadas / No. De certificaciones solicitadas por el TECN M) * 100	Porcentaje	100	Producto	Constante	Oct-Dic	-	De acuerdo con la periodicidad del indicador, no le corresponde resultado.
4.-Desarrollo Social	85.-Instituto Tecnológico Superior de Río Grande	110.-Servicio Educativo de Calidad del Instituto Tecnológico Superior Zacatecas Norte	4 - Seguimiento de la Planeación estratégica y eficiente en el Instituto	8503 - Dirección de planeación y Vinculación	Porcentaje de informes de planeación estratégica.	(No. Total de informes entregados / No. Total de informes solicitado) * 100	Porcentaje	100	Producto	Constante	Ene-Mar	100	
4.-Desarrollo Social	85.-Instituto Tecnológico Superior de Río Grande	110.-Servicio Educativo de Calidad del Instituto Tecnológico Superior Zacatecas Norte	4 - Seguimiento de la Planeación estratégica y eficiente en el Instituto	8503 - Dirección de planeación y Vinculación	Porcentaje de informes de planeación estratégica.	(No. Total de informes entregados / No. Total de informes solicitado) * 100	Porcentaje	100	Producto	Constante	Abr-Jun	-	De acuerdo con la periodicidad del indicador, no le corresponde resultado.
4.-Desarrollo Social	85.-Instituto Tecnológico Superior de Río Grande	110.-Servicio Educativo de Calidad del Instituto Tecnológico Superior Zacatecas Norte	4 - Seguimiento de la Planeación estratégica y eficiente en el Instituto	8503 - Dirección de planeación y Vinculación	Porcentaje de informes de planeación estratégica.	(No. Total de informes entregados / No. Total de informes solicitado) * 100	Porcentaje	100	Producto	Constante	Jul-Sep	-	De acuerdo con la periodicidad del indicador, no le corresponde resultado.
4.-Desarrollo Social	85.-Instituto Tecnológico Superior de Río Grande	110.-Servicio Educativo de Calidad del Instituto Tecnológico Superior Zacatecas Norte	4 - Seguimiento de la Planeación estratégica y eficiente en el Instituto	8503 - Dirección de planeación y Vinculación	Porcentaje de informes de planeación estratégica.	(No. Total de informes entregados / No. Total de informes solicitado) * 100	Porcentaje	100	Producto	Constante	Oct-Dic	-	De acuerdo con la periodicidad del indicador, no le corresponde resultado.
4.-Desarrollo Social	85.-Instituto Tecnológico Superior de Río Grande	110.-Servicio Educativo de Calidad del Instituto Tecnológico Superior Zacatecas Norte	5 - Gestión Administrativa Estratégica en el Instituto	8505 - Dirección General	Porcentaje de actividades de gestión de recursos para el funcionamiento del Instituto.	(No de gestiones realizadas / No de gestiones programadas) * 100	Porcentaje	100	Producto	Constante	Ene-Mar	100	
4.-Desarrollo Social	85.-Instituto Tecnológico Superior de Río Grande	110.-Servicio Educativo de Calidad del Instituto Tecnológico Superior Zacatecas Norte	5 - Gestión Administrativa Estratégica en el Instituto	8505 - Dirección General	Porcentaje de actividades de gestión de recursos para el funcionamiento del Instituto.	(No de gestiones realizadas / No de gestiones programadas) * 100	Porcentaje	100	Producto	Constante	Abr-Jun	-	De acuerdo con la periodicidad del indicador, no le corresponde resultado.
4.-Desarrollo Social	85.-Instituto Tecnológico Superior de Río Grande	110.-Servicio Educativo de Calidad del Instituto Tecnológico Superior Zacatecas Norte	5 - Gestión Administrativa Estratégica en el Instituto	8505 - Dirección General	Porcentaje de actividades de gestión de recursos para el funcionamiento del Instituto.	(No de gestiones realizadas / No de gestiones programadas) * 100	Porcentaje	100	Producto	Constante	Jul-Sep	-	De acuerdo con la periodicidad del indicador, no le corresponde resultado.
4.-Desarrollo Social	85.-Instituto Tecnológico Superior de Río Grande	110.-Servicio Educativo de Calidad del Instituto Tecnológico Superior Zacatecas Norte	5 - Gestión Administrativa Estratégica en el Instituto	8505 - Dirección General	Porcentaje de actividades de gestión de recursos para el funcionamiento del Instituto.	(No de gestiones realizadas / No de gestiones programadas) * 100	Porcentaje	100	Producto	Constante	Oct-Dic	-	De acuerdo con la periodicidad del indicador, no le corresponde resultado.
4.-Desarrollo Social	86.-Instituto Tecnológico Superior de Jerez	10.-Fortalecimiento del Servicio Educativo de Nivel Superior prestado por el Instituto Tecnológico Superior de Jerez	1 - Profesionistas talentosos e innovadores formados.	8603 - SUBDIRECCIÓN ACADÉMICA	Porcentaje de egresados laborando en su perfil profesional	(Egresados encuestados laborando en su perfil profesional de año n / Total de egresados en diciembre del año n-1) * 100	Porcentaje	50	Producto	Ascendente	Ene-Jun	-	De acuerdo con la periodicidad del indicador, no le corresponde resultado.
4.-Desarrollo Social	86.-Instituto Tecnológico Superior de Jerez	10.-Fortalecimiento del Servicio Educativo de Nivel Superior prestado por el Instituto Tecnológico Superior de Jerez	1 - Profesionistas talentosos e innovadores formados.	8603 - SUBDIRECCIÓN ACADÉMICA	Porcentaje de egresados laborando en su perfil profesional	(Egresados encuestados laborando en su perfil profesional de año n / Total de egresados en diciembre del año n-1) * 100	Porcentaje	50	Producto	Ascendente	Jul-Dic	-	De acuerdo con la periodicidad del indicador, no le corresponde resultado.
4.-Desarrollo Social	86.-Instituto Tecnológico Superior de Jerez	10.-Fortalecimiento del Servicio Educativo de Nivel Superior prestado por el Instituto Tecnológico Superior de Jerez	2 - Recursos con enfoque de servicio al proceso académico administrados.	8604 - SUBDIRECCIÓN DE SERVICIOS ADMINISTRATIVOS	Porcentaje de Observaciones atendidas	(Observaciones atendidas en tiempo y forma / Total de observaciones realizadas por Función Pública) * 100	Porcentaje	90	Producto	Ascendente	Ene-Jun	-	De acuerdo con la periodicidad del indicador, no le corresponde resultado.
4.-Desarrollo Social	86.-Instituto Tecnológico Superior de Jerez	10.-Fortalecimiento del Servicio Educativo de Nivel Superior prestado por el Instituto Tecnológico Superior de Jerez	2 - Recursos con enfoque de servicio al proceso académico administrados.	8604 - SUBDIRECCIÓN DE SERVICIOS ADMINISTRATIVOS	Porcentaje de Observaciones atendidas	(Observaciones atendidas en tiempo y forma / Total de observaciones realizadas por Función Pública) * 100	Porcentaje	90	Producto	Ascendente	Jul-Dic	-	De acuerdo con la periodicidad del indicador, no le corresponde resultado.

Reporte de avance de metas de los indicadores a nivel COMPONENTE de los Programas Presupuestarios que conforman el Presupuesto 2024

Sector	Dependencia	Programa	Componente	U. Responsable	Indicador	Método	U. Medida	Meta	Tipo	Sentido	Periodo	Resultado	Observación
4.-Desarrollo Social	86.-Instituto Tecnológico Superior de Jerez	10.-Fortalecimiento del Servicio Educativo de Nivel Superior prestado por el Instituto Tecnológico Superior de Jerez	3 - Programa con acciones que vinculan a la institución con diferentes sectores realizado acuerdos y convenios de colaboración.	8602 - SUBDIRECCIÓN DE PLANEACIÓN Y VINCULACIÓN	Porcentaje de Acuerdos de colaboración logrados	{ Cantidad de acuerdos oficializados en el año n / Cantidad total de acuerdos oficializados } * 100	Porcentaje	40	Producto	Ascendente	Ene-Jun	-	De acuerdo con la periodicidad del indicador, no le corresponde resultado.
4.-Desarrollo Social	86.- Instituto Tecnológico Superior de Jerez	10.-Fortalecimiento del Servicio Educativo de Nivel Superior prestado por el Instituto Tecnológico Superior de Jerez	3 - Programa con acciones que vinculan a la institución con diferentes sectores realizado acuerdos y convenios de colaboración.	8602 - SUBDIRECCIÓN DE PLANEACIÓN Y VINCULACIÓN	Porcentaje de Acuerdos de colaboración logrados	{ Cantidad de acuerdos oficializados en el año n / Cantidad total de acuerdos oficializados } * 100	Porcentaje	40	Producto	Ascendente	Jul-Dic	-	De acuerdo con la periodicidad del indicador, no le corresponde resultado.
4.-Desarrollo Social	87.-Instituto Tecnológico Superior de Sombrerete	123.-Consolidación del servicio educativo de nivel superior prestado por el Instituto Tecnológico Superior Zacatecas Occidente	1 - Profesionistas talentosos e innovadores formados	8701 - Dirección Académica	Porcentaje de egresados laborando en su perfil profesional	{ Egresados encuestados laborando en su perfil profesional de año n / Total de egresados en diciembre del año n-1 } * 100	Porcentaje	50	Producto	Ascendente	Ene-Jun	-	De acuerdo con la periodicidad del indicador, no le corresponde resultado.
4.-Desarrollo Social	87.-Instituto Tecnológico Superior de Sombrerete	123.-Consolidación del servicio educativo de nivel superior prestado por el Instituto Tecnológico Superior Zacatecas Occidente	1 - Profesionistas talentosos e innovadores formados	8701 - Dirección Académica	Porcentaje de egresados laborando en su perfil profesional	{ Egresados encuestados laborando en su perfil profesional de año n / Total de egresados en diciembre del año n-1 } * 100	Porcentaje	50	Producto	Ascendente	Jul-Dic	-	De acuerdo con la periodicidad del indicador, no le corresponde resultado.
4.-Desarrollo Social	87.-Instituto Tecnológico Superior de Sombrerete	123.-Consolidación del servicio educativo de nivel superior prestado por el Instituto Tecnológico Superior Zacatecas Occidente	2 - Recursos con enfoque de servicio al proceso académico administrados	8702 - Dirección General	Porcentaje de observaciones atendidas	{ Observaciones atendidas en tiempo y forma / Total de observaciones realizadas por Función Pública } * 100	Porcentaje	90	Producto	Ascendente	Ene-Jun	-	De acuerdo con la periodicidad del indicador, no le corresponde resultado.
4.-Desarrollo Social	87.-Instituto Tecnológico Superior de Sombrerete	123.-Consolidación del servicio educativo de nivel superior prestado por el Instituto Tecnológico Superior Zacatecas Occidente	2 - Recursos con enfoque de servicio al proceso académico administrados	8702 - Dirección General	Porcentaje de observaciones atendidas	{ Observaciones atendidas en tiempo y forma / Total de observaciones realizadas por Función Pública } * 100	Porcentaje	90	Producto	Ascendente	Jul-Dic	-	De acuerdo con la periodicidad del indicador, no le corresponde resultado.
4.-Desarrollo Social	87.-Instituto Tecnológico Superior de Sombrerete	123.-Consolidación del servicio educativo de nivel superior prestado por el Instituto Tecnológico Superior Zacatecas Occidente	3 - Programa con acciones que vinculan a la institución con diferentes sectores realizado	8703 - Dirección de Planeación	Porcentaje de acuerdos de colaboración logrados	{ Cantidad de acuerdos oficializados en el año n / Cantidad total de acuerdos oficializados } * 100	Porcentaje	20	Producto	Ascendente	Ene-Jun	-	De acuerdo con la periodicidad del indicador, no le corresponde resultado.
4.-Desarrollo Social	87.-Instituto Tecnológico Superior de Sombrerete	123.-Consolidación del servicio educativo de nivel superior prestado por el Instituto Tecnológico Superior Zacatecas Occidente	3 - Programa con acciones que vinculan a la institución con diferentes sectores realizado	8703 - Dirección de Planeación	Porcentaje de acuerdos de colaboración logrados	{ Cantidad de acuerdos oficializados en el año n / Cantidad total de acuerdos oficializados } * 100	Porcentaje	20	Producto	Ascendente	Jul-Dic	-	De acuerdo con la periodicidad del indicador, no le corresponde resultado.
4.-Desarrollo Social	88.-Escuela de Conservación y Restauración de Zacatecas "Refugio Reyes"	1.-Operación de la Escuela Estatal de Conservación	1 - Gestión de Talleres teórico - prácticos	8801 - Dirección General	Talleres teórico - prácticos equipados	{ Número de talleres equipados / Numero de talleres existentes } * 100	Porcentaje	50	Producto	Ascendente	Ene-Mar	0	Se programo el equipamiento de 2 talleres al año, el primer taller se cubrirá en el segundo trimestre del año
4.-Desarrollo Social	88.-Escuela de Conservación y Restauración de Zacatecas "Refugio Reyes"	1.-Operación de la Escuela Estatal de Conservación	1 - Gestión de Talleres teórico - prácticos	8801 - Dirección General	Talleres teórico - prácticos equipados	{ Número de talleres equipados / Numero de talleres existentes } * 100	Porcentaje	50	Producto	Ascendente	Abr-Jun	-	De acuerdo con la periodicidad del indicador, no le corresponde resultado.
4.-Desarrollo Social	88.-Escuela de Conservación y Restauración de Zacatecas "Refugio Reyes"	1.-Operación de la Escuela Estatal de Conservación	1 - Gestión de Talleres teórico - prácticos	8801 - Dirección General	Talleres teórico - prácticos equipados	{ Número de talleres equipados / Numero de talleres existentes } * 100	Porcentaje	50	Producto	Ascendente	Jul-Sep	-	De acuerdo con la periodicidad del indicador, no le corresponde resultado.
4.-Desarrollo Social	88.-Escuela de Conservación y Restauración de Zacatecas "Refugio Reyes"	1.-Operación de la Escuela Estatal de Conservación	1 - Gestión de Talleres teórico - prácticos	8801 - Dirección General	Talleres teórico - prácticos equipados	{ Número de talleres equipados / Numero de talleres existentes } * 100	Porcentaje	50	Producto	Ascendente	Oct-Dic	-	De acuerdo con la periodicidad del indicador, no le corresponde resultado.
4.-Desarrollo Social	88.-Escuela de Conservación y Restauración de Zacatecas "Refugio Reyes"	1.-Operación de la Escuela Estatal de Conservación	2 - Capacitación de trabajadores en áreas de competencia	8801 - Dirección General	Capacitación	{ Trabajadores capacitados / Número total de trabajadores de la institución } * 100	Porcentaje	100	Producto	Constante	Ene-Mar	50	Se tienen programadas 2 capacitaciones al año
4.-Desarrollo Social	88.-Escuela de Conservación y Restauración de Zacatecas "Refugio Reyes"	1.-Operación de la Escuela Estatal de Conservación	2 - Capacitación de trabajadores en áreas de competencia	8801 - Dirección General	Capacitación	{ Trabajadores capacitados / Número total de trabajadores de la institución } * 100	Porcentaje	100	Producto	Constante	Abr-Jun	-	De acuerdo con la periodicidad del indicador, no le corresponde resultado.
4.-Desarrollo Social	88.-Escuela de Conservación y Restauración de Zacatecas "Refugio Reyes"	1.-Operación de la Escuela Estatal de Conservación	2 - Capacitación de trabajadores en áreas de competencia	8801 - Dirección General	Capacitación	{ Trabajadores capacitados / Número total de trabajadores de la institución } * 100	Porcentaje	100	Producto	Constante	Jul-Sep	-	De acuerdo con la periodicidad del indicador, no le corresponde resultado.

Reporte de avance de metas de los indicadores a nivel COMPONENTE de los Programas Presupuestarios que conforman el Presupuesto 2024

Sector	Dependencia	Programa	Componente	U. Responsable	Indicador	Método	U. Medida	Meta	Tipo	Sentido	Periodo	Resultado	Observación
4.-Desarrollo Social	88.-Escuela de Conservación y Restauración de Zacatecas "Refugio Reyes"	1.-Operación de la Escuela Estatal de Conservación	2 - Capacitación de trabajadores en áreas de competencia	8801 - Dirección General	Capacitación	{ Trabajadores capacitados / Número total de trabajadores de la institución } * 100	Porcentaje	100	Producto	Constante	Oct-Dic	-	De acuerdo con la periodicidad del indicador, no le corresponde resultado.
4.-Desarrollo Social	89.-Colegio de Bachilleres del Estado de Zacatecas	58.-Educación integral y de excelencia	1 - Gestión pedagógica de calidad realizada	8901 - Dirección Académica	Porcentaje de procesos de gestión pedagógica atendidos.	{ Procesos atendidos / Procesos programados } * 100	Porcentaje	100	Producto	Constante	Ene-Jun	-	De acuerdo con la periodicidad del indicador, no le corresponde resultado.
4.-Desarrollo Social	89.-Colegio de Bachilleres del Estado de Zacatecas	58.-Educación integral y de excelencia	1 - Gestión pedagógica de calidad realizada	8901 - Dirección Académica	Porcentaje de procesos de gestión pedagógica atendidos.	{ Procesos atendidos / Procesos programados } * 100	Porcentaje	100	Producto	Constante	Jul-Dic	-	De acuerdo con la periodicidad del indicador, no le corresponde resultado.
4.-Desarrollo Social	89.-Colegio de Bachilleres del Estado de Zacatecas	58.-Educación integral y de excelencia	2 - Gestión académica de calidad realizada	8901 - Dirección Académica	Porcentaje de procesos académico-administrativos atendidos	{ Procesos académico-administrativos realizados / Procesos académico-administrativos programados } * 100	Porcentaje	100	Producto	Constante	Ene-Jun	-	De acuerdo con la periodicidad del indicador, no le corresponde resultado.
4.-Desarrollo Social	89.-Colegio de Bachilleres del Estado de Zacatecas	58.-Educación integral y de excelencia	2 - Gestión académica de calidad realizada	8901 - Dirección Académica	Porcentaje de procesos académico-administrativos atendidos	{ Procesos académico-administrativos realizados / Procesos académico-administrativos programados } * 100	Porcentaje	100	Producto	Constante	Jul-Dic	-	De acuerdo con la periodicidad del indicador, no le corresponde resultado.
4.-Desarrollo Social	89.-Colegio de Bachilleres del Estado de Zacatecas	58.-Educación integral y de excelencia	3 - Gestión administrativa de calidad realizada	8902 - Dirección Administrativa	Porcentaje de cumplimiento y mejora de procesos para la administración de los recursos humanos, financieros y materiales, así como para su fiscalización y rendición de cuentas.	{ Procesos administrativos realizados / Procesos administrativos programados } * 100	Porcentaje	100	Producto	Constante	Ene-Jun	-	De acuerdo con la periodicidad del indicador, no le corresponde resultado.
4.-Desarrollo Social	89.-Colegio de Bachilleres del Estado de Zacatecas	58.-Educación integral y de excelencia	3 - Gestión administrativa de calidad realizada	8902 - Dirección Administrativa	Porcentaje de cumplimiento y mejora de procesos para la administración de los recursos humanos, financieros y materiales, así como para su fiscalización y rendición de cuentas.	{ Procesos administrativos realizados / Procesos administrativos programados } * 100	Porcentaje	100	Producto	Constante	Jul-Dic	-	De acuerdo con la periodicidad del indicador, no le corresponde resultado.
4.-Desarrollo Social	90.-Colegio de Educación Profesional Técnica de Zacatecas	6.-Formación de Profesionales Técnicos y Profesionales Técnicos Bachiller	1 - Procesos escolares de nivel media de corte tecnológico asistidos.	9001 - Coordinación de Servicios Escolares	Porcentaje de abandono escolar	{(Matrícula inicial del periodo "N"- Egresados del periodo "N") - (Matrícula inicial del periodo "N+1". Alumnos de nuevo ingreso a 1er. grado del periodo "N+1")}/[Matrícula inicial del periodo "N"]*100	Porcentaje	20	Producto	Constante	Ene-Jun	-	De acuerdo con la periodicidad del indicador, no le corresponde resultado.
4.-Desarrollo Social	90.-Colegio de Educación Profesional Técnica de Zacatecas	6.-Formación de Profesionales Técnicos y Profesionales Técnicos Bachiller	1 - Procesos escolares de nivel media de corte tecnológico asistidos.	9001 - Coordinación de Servicios Escolares	Porcentaje de abandono escolar	{(Matrícula inicial del periodo "N"- Egresados del periodo "N") - (Matrícula inicial del periodo "N+1". Alumnos de nuevo ingreso a 1er. grado del periodo "N+1")}/[Matrícula inicial del periodo "N"]*100	Porcentaje	20	Producto	Constante	Jul-Dic	-	De acuerdo con la periodicidad del indicador, no le corresponde resultado.
4.-Desarrollo Social	90.-Colegio de Educación Profesional Técnica de Zacatecas	6.-Formación de Profesionales Técnicos y Profesionales Técnicos Bachiller	2 - Servicios otorgados por el CONALEP Zacatecas inclusivos.	9002 - Coordinación de Promoción y Vinculación	Porcentaje de absorción	{ Número de alumnos matriculados en el Sistema Conalep en el periodo N / Total de egresados de secundaria del área de influencia de los planteles en el periodo N } * 100	Porcentaje	8.73	Producto	Ascendente	Ene-Jun	-	De acuerdo con la periodicidad del indicador, no le corresponde resultado.
4.-Desarrollo Social	90.-Colegio de Educación Profesional Técnica de Zacatecas	6.-Formación de Profesionales Técnicos y Profesionales Técnicos Bachiller	2 - Servicios otorgados por el CONALEP Zacatecas inclusivos.	9002 - Coordinación de Promoción y Vinculación	Porcentaje de absorción	{ Número de alumnos matriculados en el Sistema Conalep en el periodo N / Total de egresados de secundaria del área de influencia de los planteles en el periodo N } * 100	Porcentaje	8.73	Producto	Ascendente	Jul-Dic	-	De acuerdo con la periodicidad del indicador, no le corresponde resultado.
4.-Desarrollo Social	90.-Colegio de Educación Profesional Técnica de Zacatecas	6.-Formación de Profesionales Técnicos y Profesionales Técnicos Bachiller	3 - Estudiantes de educación media atendidos en sistemas educativos de calidad.	9003 - Coordinación de Planeación y Capacitación	Tasa de variación del crecimiento de la matrícula	{ (Número de alumnos matriculados en el periodo N / Número de alumnos matriculados en el periodo N-1) - 1 } * 100	Tasa de Variación	0.74	Producto	Descendente	Ene-Jun	-	De acuerdo con la periodicidad del indicador, no le corresponde resultado.
4.-Desarrollo Social	90.-Colegio de Educación Profesional Técnica de Zacatecas	6.-Formación de Profesionales Técnicos y Profesionales Técnicos Bachiller	3 - Estudiantes de educación media atendidos en sistemas educativos de calidad.	9003 - Coordinación de Planeación y Capacitación	Tasa de variación del crecimiento de la matrícula	{ (Número de alumnos matriculados en el periodo N / Número de alumnos matriculados en el periodo N-1) - 1 } * 100	Tasa de Variación	0.74	Producto	Descendente	Jul-Dic	-	De acuerdo con la periodicidad del indicador, no le corresponde resultado.
4.-Desarrollo Social	90.-Colegio de Educación Profesional Técnica de Zacatecas	6.-Formación de Profesionales Técnicos y Profesionales Técnicos Bachiller	4 - Procesos de enseñanza impartidos en espacios educativos idóneos.	9004 - Coordinación de Formación Técnica Talleres y Laboratorios	Porcentaje de cumplimiento al programa integral de trabajo y mejora continua	{ Número de acciones realizadas por plantel en el ciclo escolar N / Número de acciones programadas por plantel en el ciclo escolar N } * 100	Porcentaje	100	Producto	Constante	Ene-Jun	-	De acuerdo con la periodicidad del indicador, no le corresponde resultado.
4.-Desarrollo Social	90.-Colegio de Educación Profesional Técnica de Zacatecas	6.-Formación de Profesionales Técnicos y Profesionales Técnicos Bachiller	4 - Procesos de enseñanza impartidos en espacios educativos idóneos.	9004 - Coordinación de Formación Técnica Talleres y Laboratorios	Porcentaje de cumplimiento al programa integral de trabajo y mejora continua	{ Número de acciones realizadas por plantel en el ciclo escolar N / Número de acciones programadas por plantel en el ciclo escolar N } * 100	Porcentaje	100	Producto	Constante	Jul-Dic	-	De acuerdo con la periodicidad del indicador, no le corresponde resultado.
4.-Desarrollo Social	90.-Colegio de Educación Profesional Técnica de Zacatecas	6.-Formación de Profesionales Técnicos y Profesionales Técnicos Bachiller	5 - Gestión institucional operada con eficiencia, transparencia e inclusiva	9005 - Coordinación de Administración y Finanzas	Razón de proporción de costo por alumno	Presupuesto de operación anual recibido / Total de alumnos matriculados en agosto	Razón	51391	Producto	Ascendente	Ene-Jun	-	De acuerdo con la periodicidad del indicador, no le corresponde resultado.
4.-Desarrollo Social	90.-Colegio de Educación Profesional Técnica de Zacatecas	6.-Formación de Profesionales Técnicos y Profesionales Técnicos Bachiller	5 - Gestión institucional operada con eficiencia, transparencia e inclusiva	9005 - Coordinación de Administración y Finanzas	Razón de proporción de costo por alumno	Presupuesto de operación anual recibido / Total de alumnos matriculados en agosto	Razón	51391	Producto	Ascendente	Jul-Dic	-	De acuerdo con la periodicidad del indicador, no le corresponde resultado.
4.-Desarrollo Social	91.-Colegio de Estudios Científicos y Tecnológicos del Estado de Zacatecas	81.-Formación de estudiantes con perfil científico y tecnológico CECYTEZ-EMSaD	1 - Servicios educativos para formar estudiantes en los planteles del Colegio de Estudios Científicos y Tecnológicos del Estado de Zacatecas.	9101 - Dirección General CECYTEZ	Porcentaje de servicios educativos para la formación de estudiantes en planteles	{ No. de actividades institucionales realizadas (t) / No. de actividades institucionales programadas(t) } * 100	Porcentaje	100	Producto	Constante	Ene-Mar	15.53	
4.-Desarrollo Social	91.-Colegio de Estudios Científicos y Tecnológicos del Estado de Zacatecas	81.-Formación de estudiantes con perfil científico y tecnológico CECYTEZ-EMSaD	1 - Servicios educativos para formar estudiantes en los planteles del Colegio de Estudios Científicos y Tecnológicos del Estado de Zacatecas.	9101 - Dirección General CECYTEZ	Porcentaje de servicios educativos para la formación de estudiantes en planteles	{ No. de actividades institucionales realizadas (t) / No. de actividades institucionales programadas(t) } * 100	Porcentaje	100	Producto	Constante	Abr-Jun	-	De acuerdo con la periodicidad del indicador, no le corresponde resultado.

Reporte de avance de metas de los indicadores a nivel COMPONENTE de los Programas Presupuestarios que conforman el Presupuesto 2024

Sector	Dependencia	Programa	Componente	U. Responsable	Indicador	Método	U. Medida	Meta	Tipo	Sentido	Periodo	Resultado	Observación
4.-Desarrollo Social	91.-Colegio de Estudios Científicos y Tecnológicos del Estado de Zacatecas	81.-Formación de estudiantes con perfil científico y tecnológico CECYTEZ-EMSaD	1 - Servicios educativos para formar estudiantes en los planteles del Colegio de Estudios Científicos y Tecnológicos del Estado de Zacatecas.	9101 - Dirección General CECYTEZ	Porcentaje de servicios educativos para la formación de estudiantes en planteles	(No. de actividades institucionales realizadas (t) / No. de actividades institucionales programadas(t)) * 100	Porcentaje	100	Producto	Constante	Jul-Sep	-	De acuerdo con la periodicidad del indicador, no le corresponde resultado.
4.-Desarrollo Social	91.-Colegio de Estudios Científicos y Tecnológicos del Estado de Zacatecas	81.-Formación de estudiantes con perfil científico y tecnológico CECYTEZ-EMSaD	1 - Servicios educativos para formar estudiantes en los planteles del Colegio de Estudios Científicos y Tecnológicos del Estado de Zacatecas.	9101 - Dirección General CECYTEZ	Porcentaje de servicios educativos para la formación de estudiantes en planteles	(No. de actividades institucionales realizadas (t) / No. de actividades institucionales programadas(t)) * 100	Porcentaje	100	Producto	Constante	Oct-Dic	-	De acuerdo con la periodicidad del indicador, no le corresponde resultado.
4.-Desarrollo Social	91.-Colegio de Estudios Científicos y Tecnológicos del Estado de Zacatecas	81.-Formación de estudiantes con perfil científico y tecnológico CECYTEZ-EMSaD	2 - Servicios educativos para formar estudiantes en los centros de Educación Media Superior a Distancia.	9101 - Dirección General CECYTEZ	Porcentaje de servicios educativos para la formación de estudiantes en centros de educación media superior a distancia.	(No. de actividades institucionales realizadas (t) / No. de actividades institucionales programadas(t)) * 100	Porcentaje	100	Producto	Constante	Ene-Mar	16.28	
4.-Desarrollo Social	91.-Colegio de Estudios Científicos y Tecnológicos del Estado de Zacatecas	81.-Formación de estudiantes con perfil científico y tecnológico CECYTEZ-EMSaD	2 - Servicios educativos para formar estudiantes en los centros de Educación Media Superior a Distancia.	9101 - Dirección General CECYTEZ	Porcentaje de servicios educativos para la formación de estudiantes en centros de educación media superior a distancia.	(No. de actividades institucionales realizadas (t) / No. de actividades institucionales programadas(t)) * 100	Porcentaje	100	Producto	Constante	Abr-Jun	-	De acuerdo con la periodicidad del indicador, no le corresponde resultado.
4.-Desarrollo Social	91.-Colegio de Estudios Científicos y Tecnológicos del Estado de Zacatecas	81.-Formación de estudiantes con perfil científico y tecnológico CECYTEZ-EMSaD	2 - Servicios educativos para formar estudiantes en los centros de Educación Media Superior a Distancia.	9101 - Dirección General CECYTEZ	Porcentaje de servicios educativos para la formación de estudiantes en centros de educación media superior a distancia.	(No. de actividades institucionales realizadas (t) / No. de actividades institucionales programadas(t)) * 100	Porcentaje	100	Producto	Constante	Jul-Sep	-	De acuerdo con la periodicidad del indicador, no le corresponde resultado.
4.-Desarrollo Social	91.-Colegio de Estudios Científicos y Tecnológicos del Estado de Zacatecas	81.-Formación de estudiantes con perfil científico y tecnológico CECYTEZ-EMSaD	2 - Servicios educativos para formar estudiantes en los centros de Educación Media Superior a Distancia.	9101 - Dirección General CECYTEZ	Porcentaje de servicios educativos para la formación de estudiantes en centros de educación media superior a distancia.	(No. de actividades institucionales realizadas (t) / No. de actividades institucionales programadas(t)) * 100	Porcentaje	100	Producto	Constante	Oct-Dic	-	De acuerdo con la periodicidad del indicador, no le corresponde resultado.
4.-Desarrollo Social	91.-Colegio de Estudios Científicos y Tecnológicos del Estado de Zacatecas	81.-Formación de estudiantes con perfil científico y tecnológico CECYTEZ-EMSaD	3 - Atención a los servicios educativos para formar estudiantes en los planteles CECYTEZ y EMSAD a través de procesos administrativos.	9101 - Dirección General CECYTEZ	Porcentaje de procesos administrativos que contribuyan con la operatividad del colegio.	(No. de procesos administrativos realizados / No. de procesos administrativos programados) * 100	Porcentaje	100	Producto	Ascendente	Ene-Mar	25	
4.-Desarrollo Social	91.-Colegio de Estudios Científicos y Tecnológicos del Estado de Zacatecas	81.-Formación de estudiantes con perfil científico y tecnológico CECYTEZ-EMSaD	3 - Atención a los servicios educativos para formar estudiantes en los planteles CECYTEZ y EMSAD a través de procesos administrativos.	9101 - Dirección General CECYTEZ	Porcentaje de procesos administrativos que contribuyan con la operatividad del colegio.	(No. de procesos administrativos realizados / No. de procesos administrativos programados) * 100	Porcentaje	100	Producto	Ascendente	Abr-Jun	-	De acuerdo con la periodicidad del indicador, no le corresponde resultado.
4.-Desarrollo Social	91.-Colegio de Estudios Científicos y Tecnológicos del Estado de Zacatecas	81.-Formación de estudiantes con perfil científico y tecnológico CECYTEZ-EMSaD	3 - Atención a los servicios educativos para formar estudiantes en los planteles CECYTEZ y EMSAD a través de procesos administrativos.	9101 - Dirección General CECYTEZ	Porcentaje de procesos administrativos que contribuyan con la operatividad del colegio.	(No. de procesos administrativos realizados / No. de procesos administrativos programados) * 100	Porcentaje	100	Producto	Ascendente	Jul-Sep	-	De acuerdo con la periodicidad del indicador, no le corresponde resultado.
4.-Desarrollo Social	91.-Colegio de Estudios Científicos y Tecnológicos del Estado de Zacatecas	81.-Formación de estudiantes con perfil científico y tecnológico CECYTEZ-EMSaD	3 - Atención a los servicios educativos para formar estudiantes en los planteles CECYTEZ y EMSAD a través de procesos administrativos.	9101 - Dirección General CECYTEZ	Porcentaje de procesos administrativos que contribuyan con la operatividad del colegio.	(No. de procesos administrativos realizados / No. de procesos administrativos programados) * 100	Porcentaje	100	Producto	Ascendente	Oct-Dic	-	De acuerdo con la periodicidad del indicador, no le corresponde resultado.
4.-Desarrollo Social	93.-Universidad Tecnológica del Estado de Zacatecas	118.-Programas Educativos de calidad y pertinentes al entorno	1 - Formación de profesionistas a través de programas educativos reconocidos por su calidad y pertinencia en favor del bienestar social.	9301 - Secretaría Académica	Porcentaje de actividades que contribuyan a calidad y pertinencia de los programas educativos.	(Número actividades realizadas que contribuyan a los programas educativos / actividades programadas que contribuyan a los programas educativos) * 100	Porcentaje	80	Producto	Ascendente	Ene-Mar	25	
4.-Desarrollo Social	93.-Universidad Tecnológica del Estado de Zacatecas	118.-Programas Educativos de calidad y pertinentes al entorno	1 - Formación de profesionistas a través de programas educativos reconocidos por su calidad y pertinencia en favor del bienestar social.	9301 - Secretaría Académica	Porcentaje de actividades que contribuyan a calidad y pertinencia de los programas educativos.	(Número actividades realizadas que contribuyan a los programas educativos / actividades programadas que contribuyan a los programas educativos) * 100	Porcentaje	80	Producto	Ascendente	Abr-Jun	-	De acuerdo con la periodicidad del indicador, no le corresponde resultado.
4.-Desarrollo Social	93.-Universidad Tecnológica del Estado de Zacatecas	118.-Programas Educativos de calidad y pertinentes al entorno	1 - Formación de profesionistas a través de programas educativos reconocidos por su calidad y pertinencia en favor del bienestar social.	9301 - Secretaría Académica	Porcentaje de actividades que contribuyan a calidad y pertinencia de los programas educativos.	(Número actividades realizadas que contribuyan a los programas educativos / actividades programadas que contribuyan a los programas educativos) * 100	Porcentaje	80	Producto	Ascendente	Jul-Sep	-	De acuerdo con la periodicidad del indicador, no le corresponde resultado.
4.-Desarrollo Social	93.-Universidad Tecnológica del Estado de Zacatecas	118.-Programas Educativos de calidad y pertinentes al entorno	1 - Formación de profesionistas a través de programas educativos reconocidos por su calidad y pertinencia en favor del bienestar social.	9301 - Secretaría Académica	Porcentaje de actividades que contribuyan a calidad y pertinencia de los programas educativos.	(Número actividades realizadas que contribuyan a los programas educativos / actividades programadas que contribuyan a los programas educativos) * 100	Porcentaje	80	Producto	Ascendente	Oct-Dic	-	De acuerdo con la periodicidad del indicador, no le corresponde resultado.
4.-Desarrollo Social	93.-Universidad Tecnológica del Estado de Zacatecas	118.-Programas Educativos de calidad y pertinentes al entorno	2 - Eficiente administración de los recursos humanos, financieros y materiales.	9302 - Dirección de Administración y Finanzas	Porcentaje de recursos totales ejercidos para la operación de la universidad	(total de recursos ejercidos / total de recursos programados) * 100	Porcentaje	100	Producto	Constante	Ene-Mar	20.2	
4.-Desarrollo Social	93.-Universidad Tecnológica del Estado de Zacatecas	118.-Programas Educativos de calidad y pertinentes al entorno	2 - Eficiente administración de los recursos humanos, financieros y materiales.	9302 - Dirección de Administración y Finanzas	Porcentaje de recursos totales ejercidos para la operación de la universidad	(total de recursos ejercidos / total de recursos programados) * 100	Porcentaje	100	Producto	Constante	Abr-Jun	-	De acuerdo con la periodicidad del indicador, no le corresponde resultado.
4.-Desarrollo Social	93.-Universidad Tecnológica del Estado de Zacatecas	118.-Programas Educativos de calidad y pertinentes al entorno	2 - Eficiente administración de los recursos humanos, financieros y materiales.	9302 - Dirección de Administración y Finanzas	Porcentaje de recursos totales ejercidos para la operación de la universidad	(total de recursos ejercidos / total de recursos programados) * 100	Porcentaje	100	Producto	Constante	Jul-Sep	-	De acuerdo con la periodicidad del indicador, no le corresponde resultado.
4.-Desarrollo Social	93.-Universidad Tecnológica del Estado de Zacatecas	118.-Programas Educativos de calidad y pertinentes al entorno	2 - Eficiente administración de los recursos humanos, financieros y materiales.	9302 - Dirección de Administración y Finanzas	Porcentaje de recursos totales ejercidos para la operación de la universidad	(total de recursos ejercidos / total de recursos programados) * 100	Porcentaje	100	Producto	Constante	Oct-Dic	-	De acuerdo con la periodicidad del indicador, no le corresponde resultado.
4.-Desarrollo Social	93.-Universidad Tecnológica del Estado de Zacatecas	118.-Programas Educativos de calidad y pertinentes al entorno	3 - Fortalecimiento de la vinculación y profesionalización a través de cursos, servicios y certificación de competencias.	9303 - Dirección de Vinculación	Porcentaje de cursos y certificaciones ofertados	(Cursos y certificaciones realizadas / cursos y certificaciones programados) * 100	Porcentaje	50	Producto	Ascendente	Ene-Mar	7.37	
4.-Desarrollo Social	93.-Universidad Tecnológica del Estado de Zacatecas	118.-Programas Educativos de calidad y pertinentes al entorno	3 - Fortalecimiento de la vinculación y profesionalización a través de cursos, servicios y certificación de competencias.	9303 - Dirección de Vinculación	Porcentaje de cursos y certificaciones ofertados	(Cursos y certificaciones realizadas / cursos y certificaciones programados) * 100	Porcentaje	50	Producto	Ascendente	Abr-Jun	-	De acuerdo con la periodicidad del indicador, no le corresponde resultado.

Reporte de avance de metas de los indicadores a nivel COMPONENTE de los Programas Presupuestarios que conforman el Presupuesto 2024

Sector	Dependencia	Programa	Componente	U. Responsable	Indicador	Método	U. Medida	Meta	Tipo	Sentido	Periodo	Resultado	Observación
4.-Desarrollo Social	93.-Universidad Tecnológica del Estado de Zacatecas	118.-Programas Educativos de calidad y pertinentes al entorno	3 -Fortalecimiento de la vinculación y profesionalización a través de cursos, servicios y certificación de competencias.	9303 - Dirección de Vinculación	Porcentaje de cursos y certificaciones ofertados	{ Cursos y certificaciones realizadas / cursos y certificaciones programados } * 100	Porcentaje	50	Producto	Ascendente	Jul-Sep	-	De acuerdo con la periodicidad del indicador, no le corresponde resultado.
4.-Desarrollo Social	93.-Universidad Tecnológica del Estado de Zacatecas	118.-Programas Educativos de calidad y pertinentes al entorno	3 -Fortalecimiento de la vinculación y profesionalización a través de cursos, servicios y certificación de competencias.	9303 - Dirección de Vinculación	Porcentaje de cursos y certificaciones ofertados	{ Cursos y certificaciones realizadas / cursos y certificaciones programados } * 100	Porcentaje	50	Producto	Ascendente	Oct-Dic	-	De acuerdo con la periodicidad del indicador, no le corresponde resultado.
4.-Desarrollo Social	93.-Universidad Tecnológica del Estado de Zacatecas	118.-Programas Educativos de calidad y pertinentes al entorno	4 -Realización de una adecuada planeación y gestión institucional	9304 - Jefatura de Planeación y Sistema de Gestión de la Calidad Ambiental y Sustentabilidad	Porcentaje de Actividades realizadas	{ Actividades realizadas / actividades programadas } * 100	Porcentaje	100	Producto	Constante	Ene-Mar	16.67	
4.-Desarrollo Social	93.-Universidad Tecnológica del Estado de Zacatecas	118.-Programas Educativos de calidad y pertinentes al entorno	4 -Realización de una adecuada planeación y gestión institucional	9304 - Jefatura de Planeación y Sistema de Gestión de la Calidad Ambiental y Sustentabilidad	Porcentaje de Actividades realizadas	{ Actividades realizadas / actividades programadas } * 100	Porcentaje	100	Producto	Constante	Abr-Jun	-	De acuerdo con la periodicidad del indicador, no le corresponde resultado.
4.-Desarrollo Social	93.-Universidad Tecnológica del Estado de Zacatecas	118.-Programas Educativos de calidad y pertinentes al entorno	4 -Realización de una adecuada planeación y gestión institucional	9304 - Jefatura de Planeación y Sistema de Gestión de la Calidad Ambiental y Sustentabilidad	Porcentaje de Actividades realizadas	{ Actividades realizadas / actividades programadas } * 100	Porcentaje	100	Producto	Constante	Jul-Sep	-	De acuerdo con la periodicidad del indicador, no le corresponde resultado.
4.-Desarrollo Social	93.-Universidad Tecnológica del Estado de Zacatecas	118.-Programas Educativos de calidad y pertinentes al entorno	4 -Realización de una adecuada planeación y gestión institucional	9304 - Jefatura de Planeación y Sistema de Gestión de la Calidad Ambiental y Sustentabilidad	Porcentaje de Actividades realizadas	{ Actividades realizadas / actividades programadas } * 100	Porcentaje	100	Producto	Constante	Oct-Dic	-	De acuerdo con la periodicidad del indicador, no le corresponde resultado.
2.-Administración	95.-Comisión Estatal de la Defensa del Contribuyente	83.-Acceso a la Justicia Tributaria a través de la Protección y Defensa de los Derechos de los Contribuyentes	1 - Servicios de Asesoría, Representación Legal y formulación de Quejas proporcionados para la Defensa y Protección al Contribuyente	9501 - Dirección Técnica Jurídica	Porcentaje de solicitudes procedentes	{ Número de solicitudes procedentes / Total de solicitudes presentadas } * 100	Porcentaje	80	Producto	Ascendente	Ene-Jun	-	De acuerdo con la periodicidad del indicador, no le corresponde resultado.
2.-Administración	95.-Comisión Estatal de la Defensa del Contribuyente	83.-Acceso a la Justicia Tributaria a través de la Protección y Defensa de los Derechos de los Contribuyentes	1 - Servicios de Asesoría, Representación Legal y formulación de Quejas proporcionados para la Defensa y Protección al Contribuyente	9501 - Dirección Técnica Jurídica	Porcentaje de solicitudes procedentes	{ Número de solicitudes procedentes / Total de solicitudes presentadas } * 100	Porcentaje	80	Producto	Ascendente	Jul-Dic	-	De acuerdo con la periodicidad del indicador, no le corresponde resultado.
2.-Administración	95.-Comisión Estatal de la Defensa del Contribuyente	83.-Acceso a la Justicia Tributaria a través de la Protección y Defensa de los Derechos de los Contribuyentes	2 - Gestión y Manejo de los Servicios Administrativos de la Comisión	9502 - Dirección Administrativa	Porcentaje de solicitudes procedentes	{ Número de solicitudes procedentes / Total de solicitudes presentadas } * 100	Porcentaje	20	Producto	Ascendente	Ene-Jun	-	De acuerdo con la periodicidad del indicador, no le corresponde resultado.
2.-Administración	95.-Comisión Estatal de la Defensa del Contribuyente	83.-Acceso a la Justicia Tributaria a través de la Protección y Defensa de los Derechos de los Contribuyentes	2 - Gestión y Manejo de los Servicios Administrativos de la Comisión	9502 - Dirección Administrativa	Porcentaje de solicitudes procedentes	{ Número de solicitudes procedentes / Total de solicitudes presentadas } * 100	Porcentaje	20	Producto	Ascendente	Jul-Dic	-	De acuerdo con la periodicidad del indicador, no le corresponde resultado.
2.-Administración	96.-Secretaría Ejecutiva del Sistema Estatal Anticorrupción de Zacatecas	23.-Programa para combatir la impunidad y la arbitrariedad incentivando la interacción entre el Estado y la sociedad.	1 - Prioridades de la Política Estatal Anticorrupción Atendidas	9603 - Unidad de Política Pública y Vinculación Institucional.	Porcentaje de actividades de implementación de las prioridades realizadas	{ Número de actividades de implementación de las prioridades realizadas / Número de actividades de implementación de las prioridades programadas } * 100	Porcentaje	100	Producto	Ascendente	Ene-Jun	-	De acuerdo con la periodicidad del indicador, no le corresponde resultado.
2.-Administración	96.-Secretaría Ejecutiva del Sistema Estatal Anticorrupción de Zacatecas	23.-Programa para combatir la impunidad y la arbitrariedad incentivando la interacción entre el Estado y la sociedad.	1 - Prioridades de la Política Estatal Anticorrupción Atendidas	9603 - Unidad de Política Pública y Vinculación Institucional.	Porcentaje de actividades de implementación de las prioridades realizadas	{ Número de actividades de implementación de las prioridades realizadas / Número de actividades de implementación de las prioridades programadas } * 100	Porcentaje	100	Producto	Ascendente	Jul-Dic	-	De acuerdo con la periodicidad del indicador, no le corresponde resultado.
2.-Administración	96.-Secretaría Ejecutiva del Sistema Estatal Anticorrupción de Zacatecas	23.-Programa para combatir la impunidad y la arbitrariedad incentivando la interacción entre el Estado y la sociedad.	2 - Plataforma Digital Estatal Administrada	9604 - Unidad de Servicios Tecnológicos y Plataforma Digital Estatal	Porcentaje de actividades de administración de la PDE realizadas	{ Número de actividades de administración de la PDE realizadas / Número de actividades de administración de la PDE programadas } * 100	Porcentaje	100	Producto	Ascendente	Ene-Jun	-	De acuerdo con la periodicidad del indicador, no le corresponde resultado.
2.-Administración	96.-Secretaría Ejecutiva del Sistema Estatal Anticorrupción de Zacatecas	23.-Programa para combatir la impunidad y la arbitrariedad incentivando la interacción entre el Estado y la sociedad.	2 - Plataforma Digital Estatal Administrada	9604 - Unidad de Servicios Tecnológicos y Plataforma Digital Estatal	Porcentaje de actividades de administración de la PDE realizadas	{ Número de actividades de administración de la PDE realizadas / Número de actividades de administración de la PDE programadas } * 100	Porcentaje	100	Producto	Ascendente	Jul-Dic	-	De acuerdo con la periodicidad del indicador, no le corresponde resultado.
2.-Administración	96.-Secretaría Ejecutiva del Sistema Estatal Anticorrupción de Zacatecas	23.-Programa para combatir la impunidad y la arbitrariedad incentivando la interacción entre el Estado y la sociedad.	3 - Mecanismos de Coordinación Institucional del Sistema Estatal Anticorrupción Impulsados	9601 - Secretaría Técnica	Porcentaje de de mecanismos de coordinación institucional del Sistema Estatal Anticorrupción impulsados	{ Número de Mecanismos de Coordinación Institucional del Sistema Estatal Anticorrupción ejecutados / Número de Mecanismos de Coordinación Institucional del Sistema Estatal Anticorrupción propuestos } * 100	Porcentaje	80	Producto	Ascendente	Ene-Mar	100	
2.-Administración	96.-Secretaría Ejecutiva del Sistema Estatal Anticorrupción de Zacatecas	23.-Programa para combatir la impunidad y la arbitrariedad incentivando la interacción entre el Estado y la sociedad.	3 - Mecanismos de Coordinación Institucional del Sistema Estatal Anticorrupción Impulsados	9601 - Secretaría Técnica	Porcentaje de de mecanismos de coordinación institucional del Sistema Estatal Anticorrupción impulsados	{ Número de Mecanismos de Coordinación Institucional del Sistema Estatal Anticorrupción ejecutados / Número de Mecanismos de Coordinación Institucional del Sistema Estatal Anticorrupción propuestos } * 100	Porcentaje	80	Producto	Ascendente	Abr-Jun	-	De acuerdo con la periodicidad del indicador, no le corresponde resultado.
2.-Administración	96.-Secretaría Ejecutiva del Sistema Estatal Anticorrupción de Zacatecas	23.-Programa para combatir la impunidad y la arbitrariedad incentivando la interacción entre el Estado y la sociedad.	3 - Mecanismos de Coordinación Institucional del Sistema Estatal Anticorrupción Impulsados	9601 - Secretaría Técnica	Porcentaje de de mecanismos de coordinación institucional del Sistema Estatal Anticorrupción impulsados	{ Número de Mecanismos de Coordinación Institucional del Sistema Estatal Anticorrupción ejecutados / Número de Mecanismos de Coordinación Institucional del Sistema Estatal Anticorrupción propuestos } * 100	Porcentaje	80	Producto	Ascendente	Jul-Sep	-	De acuerdo con la periodicidad del indicador, no le corresponde resultado.

Reporte de avance de metas de los indicadores a nivel COMPONENTE de los Programas Presupuestarios que conforman el Presupuesto 2024

Sector	Dependencia	Programa	Componente	U. Responsable	Indicador	Método	U. Medida	Meta	Tipo	Sentido	Periodo	Resultado	Observación
2.-Administración	96.-Secretaría Ejecutiva del Sistema Estatal Anticorrupción de Zacatecas	23.-Programa para combatir la impunidad y la arbitrariedad incentivando la interacción entre el Estado y la sociedad.	3 - Mecanismos de Coordinación Institucional del Sistema Estatal Anticorrupción Impulsados	9601 - Secretaría Técnica	Porcentaje de mecanismos de coordinación institucional del Sistema Estatal Anticorrupción impulsados	{ Número de Mecanismos de Coordinación Institucional del Sistema Estatal Anticorrupción ejecutados / Número de Mecanismos de Coordinación Institucional del Sistema Estatal Anticorrupción propuestos } * 100	Porcentaje	80	Producto	Ascendente	Oct-Dic	-	De acuerdo con la periodicidad del indicador, no le corresponde resultado.
1.-Política Interna y Seguridad	97.-Centro de Conciliación Laboral del Estado de Zacatecas	117.-Garantizar el respeto a los derechos laborales a través de la conciliación	1 - Asuntos de conciliación atendidos	9701 - CECOLAB Subdirecciones de Conciliación del Apartado A y B	Porcentaje de asuntos de conciliación atendidos	{ Total de suntos concluidos / Total de asuntos recibidos } * 100	Porcentaje	90	Producto	Ascendente	Ene-Mar	110.87	La Ley Federal del Trabajo, contempla un periodo de 45 días para la tramitación del procedimiento de conciliación prejudicial y la Ley del Servicio Civil señala que son 30 días naturales, por lo que siempre van a quedar solicitudes para resolver al mes siguiente.
1.-Política Interna y Seguridad	97.-Centro de Conciliación Laboral del Estado de Zacatecas	117.-Garantizar el respeto a los derechos laborales a través de la conciliación	1 - Asuntos de conciliación atendidos	9701 - CECOLAB Subdirecciones de Conciliación del Apartado A y B	Porcentaje de asuntos de conciliación atendidos	{ Total de suntos concluidos / Total de asuntos recibidos } * 100	Porcentaje	90	Producto	Ascendente	Abr-Jun	-	De acuerdo con la periodicidad del indicador, no le corresponde resultado.
1.-Política Interna y Seguridad	97.-Centro de Conciliación Laboral del Estado de Zacatecas	117.-Garantizar el respeto a los derechos laborales a través de la conciliación	1 - Asuntos de conciliación atendidos	9701 - CECOLAB Subdirecciones de Conciliación del Apartado A y B	Porcentaje de asuntos de conciliación atendidos	{ Total de suntos concluidos / Total de asuntos recibidos } * 100	Porcentaje	90	Producto	Ascendente	Jul-Sep	-	De acuerdo con la periodicidad del indicador, no le corresponde resultado.
1.-Política Interna y Seguridad	97.-Centro de Conciliación Laboral del Estado de Zacatecas	117.-Garantizar el respeto a los derechos laborales a través de la conciliación	1 - Asuntos de conciliación atendidos	9701 - CECOLAB Subdirecciones de Conciliación del Apartado A y B	Porcentaje de asuntos de conciliación atendidos	{ Total de suntos concluidos / Total de asuntos recibidos } * 100	Porcentaje	90	Producto	Ascendente	Oct-Dic	-	De acuerdo con la periodicidad del indicador, no le corresponde resultado.
1.-Política Interna y Seguridad	97.-Centro de Conciliación Laboral del Estado de Zacatecas	117.-Garantizar el respeto a los derechos laborales a través de la conciliación	2 - Recursos financieros, humanos y materiales gestionados	9702 - CECOLAB Coordinación Administrativa	Porcentaje de recursos financieros, humanos, materiales e informáticos gestionados	{ Total de asuntos con convenio / Total de asuntos concluidos } * 100	Porcentaje	90	Producto	Ascendente	Ene-Mar	100	
1.-Política Interna y Seguridad	97.-Centro de Conciliación Laboral del Estado de Zacatecas	117.-Garantizar el respeto a los derechos laborales a través de la conciliación	2 - Recursos financieros, humanos y materiales gestionados	9702 - CECOLAB Coordinación Administrativa	Porcentaje de recursos financieros, humanos, materiales e informáticos gestionados	{ Total de asuntos con convenio / Total de asuntos concluidos } * 100	Porcentaje	90	Producto	Ascendente	Abr-Jun	-	De acuerdo con la periodicidad del indicador, no le corresponde resultado.
1.-Política Interna y Seguridad	97.-Centro de Conciliación Laboral del Estado de Zacatecas	117.-Garantizar el respeto a los derechos laborales a través de la conciliación	2 - Recursos financieros, humanos y materiales gestionados	9702 - CECOLAB Coordinación Administrativa	Porcentaje de recursos financieros, humanos, materiales e informáticos gestionados	{ Total de asuntos con convenio / Total de asuntos concluidos } * 100	Porcentaje	90	Producto	Ascendente	Jul-Sep	-	De acuerdo con la periodicidad del indicador, no le corresponde resultado.
1.-Política Interna y Seguridad	97.-Centro de Conciliación Laboral del Estado de Zacatecas	117.-Garantizar el respeto a los derechos laborales a través de la conciliación	2 - Recursos financieros, humanos y materiales gestionados	9702 - CECOLAB Coordinación Administrativa	Porcentaje de recursos financieros, humanos, materiales e informáticos gestionados	{ Total de asuntos con convenio / Total de asuntos concluidos } * 100	Porcentaje	90	Producto	Ascendente	Oct-Dic	-	De acuerdo con la periodicidad del indicador, no le corresponde resultado.
Notas													
1: Información recabada en el Sistema Integral de Información para la Planeación (SIPLAN), proporcionada por las Dependencias y Entidades.													
2: La información correspondiente a la línea base, metas y variables para obtener el resultado de los indicadores es responsabilidad de las Dependencias o Entidades.													
3: Es responsabilidad de las Dependencias y Entidades capturar la información en tiempo y forma, conforme a los periodos establecidos.													



Zacatecas

GOBIERNO DEL ESTADO

2021-2027

IV. Indicadores de Postura Fiscal

INFORME FINANCIERO AL PRIMER TRIMESTRE DEL 01 DE ENERO AL 31 DE MARZO
PODER EJECUTIVO DEL ESTADO DE ZACATECAS

2024

Concepto	Estimado/Aprobado	Devengado	Recaudado/Pagado
I. Ingresos Presupuestarios	38,671,799,379	11,305,491,112	11,287,618,097
1. Ingresos del Gobierno de la Entidad Federativa	38,671,799,379	11,305,491,112	11,287,618,097
2. Ingresos del Sector Paraestatal	0	0	0
II. Egresos Presupuestarios	38,509,753,307	9,826,608,843	9,250,633,579
3. Egresos del Gobierno de la Entidad Federativa	38,509,753,307	9,826,608,843	9,250,633,579
4. Egresos del Sector Paraestatal	0	0	0
III. Balance Presupuestario (Superávit o Déficit) (III = I - II)	162,046,072	1,478,882,269	2,036,984,517
Concepto	Estimado/Aprobado	Devengado	Recaudado/Pagado
III. Balance presupuestario (Superávit o Déficit)	162,046,072	1,478,882,269	2,036,984,517
IV. Intereses, Comisiones y Gastos de la Deuda	801,255,084	136,390,861	136,390,861
V. Balance Primario (Superávit o Déficit) (V= III + IV)	963,301,156	1,615,273,130	2,173,375,379
Concepto	Estimado/Aprobado	Devengado	Recaudado/Pagado
A. Financiamiento	0	0	0
B. Amortización de la deuda	162,046,072	25,293,998	25,293,998
C. Financiamiento Neto (C = A - B)	(162,046,072)	(25,293,998)	(25,293,998)



Zacatecas

GOBIERNO DEL ESTADO

2021-2027

V. Formatos Ley de Disciplina Financiera

INFORME FINANCIERO AL PRIMER TRIMESTRE DEL 01 DE ENERO AL 31 MARZO
PODER EJECUTIVO DEL ESTADO DE ZACATECAS

2024

Informe Financiero al Primer Trimestre 2024
Ente: Poder Ejecutivo del Estado de Zacatecas
Estado de Situación Financiera Detallado - LDF
Al 31 de marzo de 2024 y 31 de diciembre de 2023
(Pesos)

CONCEPTO	Año		CONCEPTO	Año	
	2024	2023		2024	2023
ACTIVO			PASIVO		
Activo Circulante			Pasivo Circulante		
a. Efectivo y Equivalentes (a=a1+a2+a3+a4+a5+a6+a7)	4,129,897,280	3,405,213,604	a. Cuentas por Pagar a Corto Plazo	2,129,761,010	1,940,003,683
a1) Efectivo	3,495,016	603,533	a1) Servicios Personales por Pagar a Corto Plazo	165,539,008	406,529,156
a2) Bancos/Tesorería	3,094,591,065	3,075,520,853	a2) Proveedores por Pagar a Corto Plazo	241,349,489	218,758,238
a3) Bancos/Dependencias y Otros	0	0	a3) Contratistas por Obras Públicas por Pagar a Corto Plazo	992,685	992,685
a4) Inversiones Temporales (Hasta 3 meses)	894,196,047	252,960,047	a4) Participaciones y Aportaciones por Pagar a Corto Plazo	243,427,474	33,356
a5) Fondos con Afectación Específica	137,615,153	76,129,171	a5) Transferencias Otorgadas por Pagar a Corto Plazo	164,742,956	24,816,324
a6) Depósitos de Fondos de Terceros en Garantía y/o Administración	0	0	a6) Intereses, Comisiones y Otros Gastos de la Deuda Pública por Pagar a	0	0
a7) Otros Efectivos y Equivalentes	0	0	a7) Retenciones y Contribuciones por Pagar a Corto Plazo	206,401,742	251,477,401
b. Derechos a Recibir Efectivo o Equivalentes (b=b1+b2+b3+b4+b5+b6+b7)	981,159,425	1,120,062,889	a8) Devoluciones de la Ley de Ingresos por Pagar a Corto Plazo	51,827,934	56,962,487
b1) Inversiones Financieras de Corto Plazo	0	0	a9) Otras Cuentas por Pagar a Corto Plazo	1,055,479,722	980,434,037
b2) Cuentas por Cobrar a Corto Plazo	44,835,956	37,816,080	b. Documentos por Pagar a Corto Plazo (b=b1+b2+b3)	0	39,250,232
b3) Deudores Diversos por Cobrar a Corto Plazo	32,999,789	85,559,868	b1) Documentos Comerciales por Pagar a Corto Plazo	0	0
b4) Ingresos por Recuperar a Corto Plazo	911,494	787,127	b2) Documentos con Contratistas por Obras Públicas por Pagar a Corto Plazo	0	0
b5) Deudores por Anticipos de la Tesorería a Corto Plazo	27,822,178	13,969,575	b3) Otros Documentos por Pagar a Corto Plazo	0	39,250,232
b6) Préstamos Otorgados a Corto Plazo	513,678,711	619,889,444	c. Porción a Corto Plazo de la Deuda Pública a Largo Plazo	136,752,074	0
b7) Otros Derechos a Recibir Efectivo o Equivalentes a Corto Plazo	360,911,296	362,040,794	c1) Porción a Corto Plazo de la Deuda Pública	136,752,074	0
c. Derechos a Recibir Bienes o Servicios (c=c1+c2+c3+c4+c5)	699,484,098	157,870,293	c2) Porción a Corto Plazo de Arrendamiento Financiero	0	0
c1) Anticipo a Proveedores por Adquisición de Bienes y Prestación de Servicios a Corto Plazo	41,725,160	41,725,160	d. Títulos y Valores a Corto Plazo	0	0
c2) Anticipo a Proveedores por Adquisición de Bienes Inmuebles y Muebles a Corto Plazo	0	0	e. Pasivos Diferidos a Corto Plazo (e=e1+e2+e3)	0	0
c3) Anticipo a Proveedores por Adquisición de Bienes Intangibles a Corto Plazo	0	0	e1) Ingresos Cobrados por Adelantado a Corto Plazo	0	0
c4) Anticipo a Contratistas por Obras Públicas a Corto Plazo	657,758,937	116,145,133	e2) Intereses Cobrados por Adelantado a Corto Plazo	0	0
c5) Otros Derechos a Recibir Bienes o Servicios a Corto Plazo	0	0	e3) Otros Pasivos Diferidos a Corto Plazo	0	0
d. Inventarios (d=d1+d2+d3+d4+d5)	0	0	f. Fondos y Bienes de Terceros en Garantía y/o Administración a	142,132,350	41,134,350
d1) Inventario de Mercancías para Venta	0	0	f1) Fondos en Garantía a Corto Plazo	2,257,043	1,259,043
d2) Inventario de Mercancías Terminadas	0	0	f2) Fondos en Administración a Corto Plazo	0	0
d3) Inventario de Mercancías en Proceso de Elaboración	0	0	f3) Fondos Contingentes a Corto Plazo	0	0
d4) Inventario de Materias Primas, Materiales y Suministros para Producción	0	0	f4) Fondos de Fideicomisos, Mandatos y Contratos Análogos a Corto Plazo	139,875,307	39,875,307
d5) Bienes en Tránsito	0	0	f5) Otros Fondos de Terceros en Garantía y/o Administración a Corto Plazo	0	0
e. Almacenes	0	0	f6) Valores y Bienes en Garantía a Corto Plazo	0	0
f. Estimación por Pérdida o Deterioro de Activos Circulantes (f=f1+f2)	0	0	g. Provisiones a Corto Plazo (g=g1+g2+g3)	426,976,767	1,471,576,320
f1) Estimaciones para Cuentas Incobrables por Derechos a Recibir Efectivo o Equivalentes	0	0	g1) Provisión para Demandas y Juicios a Corto Plazo	0	0
f2) Estimación por Deterioro de Inventarios	0	0	g2) Provisión para Contingencias a Corto Plazo	0	0
g. Otros Activos Circulantes (g=g1+g2+g3+g4)	0	0	g3) Otras Provisiones a Corto Plazo	426,976,767	1,471,576,320
g1) Valores en Garantía	0	0	h. Otros Pasivos a Corto Plazo (h=h1+h2+h3)	261,009,303	358,277,872
g2) Bienes en Garantía (excluye depósitos de fondos)	0	0	h1) Ingresos por Clasificar	4,252,901	15,711,795
g3) Bienes Derivados de Embargos, Decomisos, Aseguramientos y Dación en Pago	0	0	h2) Recaudación por Participar	0	0
g4) Adquisición con Fondos de Terceros	0	0	h3) Otros Pasivos Circulantes	256,756,403	342,566,077
IA. Total de Activos Circulantes (IA=a+b+c+d+e+f+g)	5,810,540,802	4,683,146,786	IIA. Total de Pasivos Circulantes (IIA=a+b+c+d+e+g+h)	3,096,631,505	3,850,242,458
Activo No Circulante			Pasivo No Circulante		
a. Inversiones Financieras a Largo Plazo	1,003,917,771	1,366,620,535	a. Cuentas por Pagar a Largo Plazo	0	0
b. Derechos a Recibir Efectivo o Equivalentes a Largo Plazo	37,662,187	37,970,791	b. Documentos por Pagar a Largo Plazo	0	0
c. Bienes Inmuebles, Infraestructura y Construcciones en Proceso	30,949,845,976	30,928,606,906	c. Deuda Pública a Largo Plazo	6,696,367,912	6,858,413,984
d. Bienes Muebles	3,154,521,437	3,165,018,302	d. Pasivos Diferidos a Largo Plazo	0	0
e. Activos Intangibles	218,376,409	260,729,326	e. Fondos y Bienes de Terceros en Garantía y/o en Administración a	0	0
f. Depreciación, Deterioro y Amortización Acumulada de Bienes	(2,354,578,832)	(2,354,578,832)	f. Provisiones a Largo Plazo	0	0
g. Activos Diferidos	45,000	45,000	II.B Total de Pasivos No Circulantes (II.B=a+b+c+d+e+f)	6,696,367,912	6,858,413,984
h. Estimación por Pérdida o Deterioro de Activos no Circulantes	0	0	II. Total del Pasivo (II=IIA+II.B)	9,792,999,417	10,708,656,442
i. Otros Activos no Circulantes	111,493,360	111,493,360	HACIENDA PÚBLICA/ PATRIMONIO		
IB. Total de Activos No Circulantes (IB=a+b+c+d+e+f+g+h+i)	33,121,283,308	33,515,905,388	IIIA. Hacienda Pública/Patrimonio Contribuido (IIIA=a+b+c)	175,248,566	175,248,566
I. Total del Activo (I=IA+IB)	38,931,824,111	38,199,052,174	a. Aportaciones	0	0
			b. Donaciones de Capital	175,248,566	175,248,566
			c. Actualización de la Hacienda Pública / Patrimonio	0	0
			IIIB. Hacienda Pública/Patrimonio Generado (IIIB=a+b+c+d+e)	28,963,576,127	27,315,147,166
			a. Resultados del Ejercicio (Ahorro / Desahorro)	1,551,989,703	3,270,507,477
			b. Resultados de Ejercicios Anteriores	27,151,084,419	24,020,347,779
			c. Revalúos	161,431,008	161,431,008
			d. Reservas	0	0
			e. Rectificaciones de Resultados de Ejercicios Anteriores	99,070,996	(137,139,098)
			IIIC. Exceso o Insuficiencia en la Actualización de la Hacienda	0	0
			a. Resultado por Posición Monetaria	0	0
			b. Resultado por Tenencia de Activos no Monetarios	0	0
			III Total Hacienda Pública/ Patrimonio (III=IIIA+IIIB+IIIC)	29,138,824,693	27,490,395,732
			IV. Total del Pasivo y Hacienda Pública / Patrimonio (IV=II+III)	38,931,824,111	38,199,052,174

Informe Financiero al Primer Trimestre 2024
Ente: Poder Ejecutivo del Estado de Zacatecas
Informe Analítico de la Deuda y Otros Pasivos - LDF
Del 01 de enero al 31 de marzo de 2024
(Pesos)

Denominación de las Deuda Pública y Otros Pasivos	Saldo al 31 de diciembre de 2023	Disposiciones del Periodo	Amortizaciones del Periodo	Revaluaciones, Reclasificaciones y Otros Ajustes	Saldo Final del Periodo	Pago de Intereses del Periodo	Pago de Comisiones y demás costos asociados durante el Periodo
1. Deuda Pública (1=A+B)	6,897,664,217	40,595	64,584,825	0	6,833,119,986	136,390,861	0
A. Corto Plazo (A=a1+a2+a3)	39,250,232	40,595	39,290,827	0	0	0	0
a1) Instituciones de Crédito SCOTIABANK INVERLAT CADENAS PRODUCTIVAS(2023)	39,250,232	40,595	39,290,827	0	0	0	0
a2) Títulos y Valores	0	0	0	0	0	0	0
a3) Arrendamientos Financieros	0	0	0	0	0	0	0
B. Largo Plazo (B=b1+b2+b3)	6,858,413,984	0	25,293,998	0	6,833,119,986	136,390,861	0
b1) Instituciones de Crédito BANOBRAS (PROFISE)	198,458,139	0	0	0	198,458,139	4,101,397	0
b1) Instituciones de Crédito BANORTE REEST.	3,684,036,373	0	14,142,828	0	3,669,893,545	74,363,598	0
b1) Instituciones de Crédito BANOBRAS REEST.	2,542,856,501	0	9,647,005	0	2,533,209,496	49,448,128	0
b1) Instituciones de Crédito BANOBRAS REEST. "B"	433,062,971	0	1,504,164	0	431,558,806	8,477,738	0
b1) Instituciones de Crédito Fideicomiso INVEX 1121	0	0	0	0	0	0	0
b2) Títulos y Valores	0	0	0	0	0	0	0
b3) Arrendamientos Financieros	0	0	0	0	0	0	0
2. Otros Pasivos	3,810,992,225				2,959,879,431		
3. Total de la Deuda Pública y Otros Pasivos (3=1+2)	10,708,656,442				9,792,999,417		
4. Deuda Contingente ¹ (Informativo)	0	0	0	0	0	0	0
A. Deuda Contingente 1	0	0	0	0	0	0	0
B. Deuda Contingente 2	0	0	0	0	0	0	0
C. Deuda Contingente XX							
5. Valor de Instrumentos Bono Cupón Cero ² (Informativo)	101,681,184	0	0	0	99,850,408	4,101,397	0
A. Instrumento Bono Cupón 1 BANOBRAS (PROFISE)	101,681,184	0	0	0	99,850,408	4,101,397	0
B. Instrumento Bono Cupón 2	0	0	0	0	0	0	0
C. Instrumento Bono Cupón Cero XX	0	0	0	0	0	0	0

² (Informativo)

El Saldo Contable Devengado al 1er Trím 2024, es de \$198,458,139, de acuerdo al Art 7 Reg SdA, y a la Guía de Llenado Formato para la Medición del Nivel de Endeudamiento del SdA, el importe a considerar para los indicadores debe ser \$99'850,408.45 que es la diferencia entre el Monto dispuesto \$198'458,139 menos Valor Nominal al corte \$98,607,730.55 s/oficio de Banobras.



Informe Financiero al Primer Trimestre 2024
Ente: Poder Ejecutivo del Estado de Zacatecas
Informe Analítico de la Deuda y Otros Pasivos - LDF
Del 01 de enero al 31 de marzo de 2024
(Pesos)

Obligaciones a Corto Plazo (k)	Monto Contratado (l)	Plazo Pactado (m)	Tasa de Interés (n)	Comisiones y Costos Relacionados (o)	Tasa Efectiva (p)
6. Obligaciones a Corto Plazo (Informativo)					
A. Crédito 1	SCOTIABANK INVERLAT CADENAS PRODUCTIVAS(2023) 100,000,000	12			
B. Crédito 2					
C. Crédito XX					

Informe Financiero al Primer Trimestre 2024
Ente: Poder Ejecutivo del Estado de Zacatecas
Informe Análítico de Obligaciones Diferentes de Financiamientos - LDF
Del 01 de enero al 31 de marzo de 2024
(Pesos)

Denominación de las Obligaciones Diferentes de Financiamientos	Fecha de Contrato	Fecha de Inicio de operación del Proyecto	Fecha de Vencimiento	Monto de la Inversión pactado	Plazo pactado	Monto promedio mensual del pago de la contraprestación	Monto promedio mensual del pago de la contraprestación correspondiente al pago de inversión	Monto pagado de la Inversión al 31 de diciembre de 2023	Monto pagado de la Inversión Actualizado al 31 de marzo 2024	Saldo pendiente por pagar de la Inversión al 31 de marzo de 2024
A. Asociaciones Público Privadas (A=a+b+c+d)	NO APLICA			0		0	0	0	0	0
a) APP 1										
b) APP 2										
c) APP 3										
d) APP XX										
B. Otros Instrumentos (B=a+b+c+d)	NO APLICA			0		0	0	0	0	0
a) Otro Instrumento 1										
b) Otro Instrumento 2										
c) Otro Instrumento 3										
d) Otro Instrumento XX										
C. Total de Obligaciones Diferentes de Financiamiento (C=A+B)	NO APLICA			0		0	0	0	0	0

Concepto (c)	Estimado/ Aprobado (d)	Devengado	Recaudado/ Pagado
A. Ingresos Totales (A = A1+A2+A3)	38,509,753,307	11,280,197,114	11,262,324,099
A1. Ingresos de Libre Disposición	17,167,110,701	5,963,059,945	5,962,935,582
A2. Transferencias Federales Etiquetadas	21,504,688,678	5,342,431,167	5,324,682,515
A3. Financiamiento Neto	(162,046,072)	(25,293,998)	(25,293,998)
B. Egresos Presupuestarios¹ (B = B1+B2)	38,509,753,307	9,826,608,843	9,250,633,579
B1. Gasto No Etiquetado (sin incluir Amortización de la Deuda Pública)	17,167,110,701	4,858,715,227	4,655,468,423
B2. Gasto Etiquetado (sin incluir Amortización de la Deuda Pública)	21,342,642,606	4,967,893,616	4,595,165,157
C. Remanentes del Ejercicio Anterior (C = C1 + C2)		157,979,212	157,979,212
C1. Remanentes de Ingresos de Libre Disposición aplicados en el periodo		157,979,212	157,979,212
C2. Remanentes de Transferencias Federales Etiquetadas aplicados en el periodo		0	0
I. Balance Presupuestario (I = A - B + C)	0	1,611,567,483	2,169,669,732
II. Balance Presupuestario sin Financiamiento Neto (II = I - A3)	162,046,072	1,636,861,481	2,194,963,729
III. Balance Presupuestario sin Financiamiento Neto y sin Remanentes del Ejercicio Anterior (III = II - C)	162,046,072	1,478,882,269	2,036,984,517
Concepto	Aprobado	Devengado	Pagado
E. Intereses, Comisiones y Gastos de la Deuda (E = E1+E2)	801,255,084	136,390,861	136,390,861
E1. Intereses, Comisiones y Gastos de la Deuda con Gasto No Etiquetado	67,370,021	12,274,020	12,274,020
E2. Intereses, Comisiones y Gastos de la Deuda con Gasto Etiquetado	733,885,063	124,116,841	124,116,841
IV. Balance Primario (IV= III + E)	963,301,156	1,615,273,130	2,173,375,379
Concepto	Estimado/ Aprobado (d)	Devengado	Recaudado/ Pagado
F. Financiamiento (F = F1 + F2)	0	0	0
F1. Financiamiento con Fuente de Pago de Ingresos de Libre Disposición	0	0	0
F2. Financiamiento con Fuente de Pago de Transferencias Federales Etiquetadas	0	0	0
G. Amortización de la Deuda (G = G1 + G2)	162,046,072	25,293,998	25,293,998
G1. Amortización de la Deuda Pública con Gasto No Etiquetado	0	0	0
G2. Amortización de la Deuda Pública con Gasto Etiquetado	162,046,072	25,293,998	25,293,998
A3. Financiamiento Neto (A3 = F - G)	(162,046,072)	(25,293,998)	(25,293,998)

Informe Financiero al Primer Trimestre 2024
Poder Ejecutivo del Estado de Zacatecas
Balance Presupuestario - LDF
Del 01 de enero al 31 de marzo de 2024

Concepto	Estimado/ Aprobado (d)	Devengado	Recaudado/ Pagado
A1. Ingresos de Libre Disposición	17,167,110,701	5,963,059,945	5,962,935,582
A3. Financiamiento Neto con Fuente de Pago de Ingresos de Libre Disposición (A3. 1 = F1 - G1)	0	0	0
F1. Financiamiento con Fuente de Pago de Ingresos de Libre Disposición	0	0	0
G1. Amortización de la Deuda Pública con Gasto No Etiquetado	0	0	0
B1. Gasto No Etiquetado (sin incluir Amortización de la Deuda Pública)	17,167,110,701	4,858,715,227	4,655,468,423
C1. Remanentes de Ingresos de Libre Disposición aplicados en el periodo		157,979,212	157,979,212
V. Balance Presupuestario de Recursos Disponibles (V= A1 + A3.1 - B1 + C1)	0	1,262,323,930	1,465,446,371
VI. Balance Presupuestario de Recursos Disponibles sin Financiamiento Neto (VI = V - A3.1)	0	1,262,323,930	1,465,446,371
Concepto	Estimado/ Aprobado (d)	Devengado	Recaudado/ Pagado
A2. Transferencias Federales Etiquetadas	21,504,688,678	5,342,431,167	5,324,682,515
A3.2 Financiamiento Neto con Fuente de Pago de Transferencias Federales Etiquetadas (A3. 2 = F2 - G2)	(162,046,072)	(25,293,998)	(25,293,998)
F2. Financiamiento con Fuente de Pago de Transferencias Federales Etiquetadas	0	0	0
G2. Amortización de la Deuda Pública con Gasto Etiquetado	162,046,072	25,293,998	25,293,998
B2. Gasto Etiquetado (sin incluir Amortización de la Deuda Pública)	21,342,642,606	4,967,893,616	4,595,165,157
C2. Remanentes de Transferencias Federales Etiquetadas aplicados en el periodo		0	0
VII. Balance Presupuestario de Recursos Etiquetados (VII = A2 + A3.2 - B2 + C2)	0	349,243,553	704,223,361
VIII. Balance Presupuestario de Recursos Etiquetados sin Financiamiento Neto (VIII = VII - A3.2)	162,046,072	374,537,551	729,517,358

Concepto	Ingreso					Diferencia (6 = 5 - 1)
	Estimado (d)	Ampliaciones y Reducciones	Modificado	Devengado	Recaudado	
	(1)	(2)	(3= 1 + 2)	(4)	(5)	
Ingresos de Libre Disposición						
A. Impuestos	2,029,096,825	0	2,029,096,825	849,034,283	849,034,283	(1,180,062,542)
B. Cuotas y Aportaciones de Seguridad Social	0	0	0	0	0	0
C. Contribuciones de Mejoras	9,000,000	0	9,000,000	0	0	(9,000,000)
D. Derechos	1,085,996,761	0	1,085,996,761	740,504,076	740,504,076	(345,492,685)
E. Productos	161,379,417	0	161,379,417	68,840,233	68,715,866	(92,663,551)
F. Aprovechamientos	382,676,391	0	382,676,391	154,689,860	154,689,864	(227,986,527)
G. Ingresos por Ventas de Bienes y Prestación de Servicios	0	0	0	0	0	0
H. Participaciones	12,856,557,274	0	12,856,557,274	4,019,891,581	4,019,891,581	(8,836,665,693)
(H=h1+h2+h3+h4+h5+h6+h7+h8+h9+h10+h11)						
h1) Fondo General de Participaciones	9,864,568,015	0	9,864,568,015	2,900,102,352	2,900,102,352	(6,964,465,663)
h2) Fondo de Fomento Municipal	984,776,713	0	984,776,713	270,512,300	270,512,300	(714,264,413)
h3) Fondo de Fiscalización y Recaudación	355,525,410	0	355,525,410	108,187,287	108,187,287	(247,338,123)
h4) Fondo de Compensación	0	0	0	103,615,874	103,615,874	103,615,874
h5) Fondo de Extracción de Hidrocarburos	0	0	0	0	0	0
h6) Impuesto Especial Sobre Producción y Servicios	224,069,193	0	224,069,193	55,155,860	55,155,860	(168,913,333)
h7) 0.136% de la Recaudación Federal Participables	0	0	0	0	0	0
h8) 3.17% Sobre Extracción de Petróleo	0	0	0	0	0	0
h9) Gasolinas y Diésel	223,290,478	0	223,290,478	84,974,280	84,974,280	(138,316,198)
h10) Fondo de Impuesto Sobre la Renta	1,204,327,465	0	1,204,327,465	497,343,628	497,343,628	(706,983,837)
h11) Fondo de Estabilización de los Ingresos de las Entidades Federativas	0	0	0	0	0	0
			0			
I.- Incentivos Derivados de Colaboración Fiscal	91,296,631	0	91,296,631	32,002,500	32,002,500	(59,294,131)
(I=i1+i2+i3+i4+i5)			0			
i1) Tenencia o Uso de Vehículos	0	0	0	0	0	0
i2) Fondo de Compensación ISAN	14,016,321	0	14,016,321	3,692,946	3,692,946	(10,323,375)
i3) Impuesto Sobre Automóviles Nuevos	0	0	0	0	0	0
i4) Fondo de Compensación de Repecos-Intermedios	14,935,299	0	14,935,299	3,079,037	3,079,037	(11,856,262)
i5) Otros Incentivos Económicos	62,345,011	0	62,345,011	25,230,517	25,230,517	(37,114,494)
J. Transferencias y Asignaciones	0	0	0	0	0	0
K. Convenios	0	0	0	0	0	0
k1) Otros Convenios y Subsidios	0	0	0	0	0	0
L. Otros Ingresos de Libre Disposición (L=l1+l2)	551,107,402	0	551,107,402	98,097,411	98,097,411	(453,009,991)
l1) Participaciones en Ingresos Locales	0	0	0	0	0	0
l2) Otros Ingresos de Libre Disposición	551,107,402	0	551,107,402	98,097,411	98,097,411	(453,009,991)
						0
I. Total de Ingresos de Libre Disposición	17,167,110,701	0	17,167,110,701	5,963,059,945	5,962,935,582	
(I=A+B+C+D+E+F+G+H+I+J+K+L)						(11,204,175,119)
Ingresos Excedentes de Ingresos de Libre Disposición						

Concepto	Ingreso					Diferencia
	Estimado (d)	Ampliaciones y Reducciones	Modificado	Devengado	Recaudado	
	(1)	(2)	(3= 1 + 2)	(4)	(5)	
Transferencias Federales Etiquetadas						
A. Aportaciones (A=a1+a2+a3+a4+a5+a6+a7+a8)	17,279,725,519	0	17,279,725,519	4,319,173,429	4,319,173,429	(12,960,552,090)
a1) Fondo de Aportaciones para la Nómina Educativa y Gasto Operativo	9,187,421,797	0	9,187,421,797	2,313,342,861	2,313,342,861	(6,874,078,936)
a2) Fondo de Aportaciones para los Servicios de Salud	3,274,784,705	0	3,274,784,705	747,596,088	747,596,088	(2,527,188,617)
a3) Fondo de Aportaciones para la Infraestructura Social	1,522,285,184	0	1,522,285,184	416,984,616	416,984,616	(1,105,300,568)
a4) Fondo de Aport. p/Fortalecimiento de los Municipios y las Demarcaciones Territoriales del Distrito Federal	1,472,839,579	0	1,472,839,579	367,700,137	367,700,137	(1,105,139,442)
a5) Fondo de Aportaciones Múltiples	581,556,233	0	581,556,233	144,204,589	144,204,589	(437,351,644)
a6) Fondo de Aportaciones para la Educación Tecnológica y de Adultos	132,230,722	0	132,230,722	36,213,595	36,213,595	(96,017,127)
a7) Fondo de Aportaciones p/Seguridad Pública de los Estados y del Distrito Federal	212,676,164	0	212,676,164	68,733,199	68,733,199	(143,942,965)
a8) Fondo de Aportaciones P/Fortalecimiento de las Entidades Federativas	895,931,135	0	895,931,135	224,398,345	224,398,345	(671,532,790)
B. Convenios (B=b1+b2+b3+b4)	4,224,963,159	0	4,224,963,159	1,023,257,738	1,005,509,087	(3,219,454,072)
b1) Convenios de Protección Social en Salud	0	0	0	0	0	0
b2) Convenios de Descentralización	0	0	0	0	0	0
b3) Convenios de Reasignación	0	0	0	0	0	0
b4) Otros Convenios y Subsidios	4,224,963,159	0	4,224,963,159	1,023,257,738	1,005,509,087	(3,219,454,072)
C. Fondos Distintos de Aportaciones (C=c1+c2)	0	0	0	0	0	0
c1) Fondo para Entidades Federativas y Municipios: Productores de Hidrocarburos	0	0	0	0	0	0
c2) Fondo Minero	0	0	0	0	0	0
D. Transferencias, Asignaciones, Subsidios y Subvenciones, y Pensiones y Jubilaciones	0	0	0	0	0	0
E. Otras Transferencias Federales Etiquetadas	0	0	0	0	0	0
II. Total de Transferencias Federales Etiquetadas (II=A+B+C+D+E)	21,504,688,678	0	21,504,688,678	5,342,431,167	5,324,682,515	(16,180,006,163)
III. Ingresos Derivados de Financiamientos (III=A)	0	0	0	0	0	0
A. Ingresos Derivados de Financiamientos	0	0	0	0	0	0
IV. Total de Ingresos (IV=I+II+III)	38,671,799,379	0	38,671,799,379	11,305,491,112	11,287,618,097	(27,384,181,282)
Datos Informativos:						
1. Ingresos Derivados de Financiamientos con Fuente de Pago de Ingresos de Libre Disposición	0	0	0	0	0	0
2. Ingresos Derivados de Financiamientos con Fuente de Pago de Transferencias Federales Etiquetadas	0	0	0	0	0	0
3. Ingresos Derivados de Financiamientos (3=1+2)	0	0	0	0	0	0

Informe Financiero al Primer Trimestre 2024
Poder Ejecutivo del Estado de Zacatecas
Estado Analítico del Ejercicio del Presupuesto de Egresos Detallado- LDF
Clasificación por Objeto del Gasto
Del 01 de enero al 31 de marzo de 2024

Concepto	Egresos					Subejercicio
	Aprobado	Ampliaciones/ (Reducciones)	Modificado	Devengado	Pagado	
	1	2	3 = (1 + 2)	4	5	
I. Gasto No Etiquetado (A+B+C+D+E+F+G+H+I)	17,167,110,701	493,654,522	17,660,765,223	4,858,715,227	4,655,468,423	12,802,049,996
A. Servicios Personales (A=a1+a2+a3+a4+a5+a6+a7)	3,980,568,540	0	3,980,568,540	1,357,126,609	1,322,305,661	2,623,441,931
a1) Remuneraciones al Personal de Carácter Permanente	1,146,306,214	10,879,396	1,157,185,610	388,682,034	388,682,034	768,503,576
a2) Remuneraciones al Personal de Carácter Transitorio	58,348,748	(711,742)	57,637,006	3,540,543	3,540,543	54,096,462
a3) Remuneraciones Adicionales y Especiales	451,464,000	32,275,161	483,739,161	248,514,133	248,514,133	235,225,028
a4) Seguridad Social	1,310,777,955	(45,713,208)	1,265,064,747	385,362,778	352,487,398	879,701,969
a5) Otras Prestaciones Sociales y Económicas	887,794,510	(1,704,666)	886,089,844	285,530,737	283,585,171	600,559,107
a6) Previsiones	0	0	0	0	0	0
a7) Pago de Estímulos a Servidores Públicos	125,877,113	4,975,059	130,852,172	45,496,382	45,496,382	85,355,790
B. Materiales y Suministros (B=b1+b2+b3+b4+b5+b6+b7+b8+b9)	323,963,508	(2,912,663)	321,050,845	72,495,809	62,368,752	248,555,036
b1) Materiales de Administración, Emisión de Documentos y Artículos Oficiales	108,070,888	(781,306)	107,289,582	46,995,287	40,325,495	60,294,295
b2) Alimentos y Utensilios	18,835,541	342,637	19,178,178	3,204,735	1,797,055	15,973,443
b3) Materias Primas y Materiales de Producción y Comercialización	208,700	25,989	234,689	15,771	11,701	218,918
b4) Materiales y Artículos de Construcción y de Reparación	26,828,906	(1,758,247)	25,070,659	1,789,640	1,068,659	23,281,019
b5) Productos Químicos, Farmacéuticos y de Laboratorio	8,865,809	(390,723)	8,475,086	763,550	463,842	7,711,536
b6) Combustibles, Lubricantes y Aditivos	117,603,477	2,729,351	120,332,828	17,393,976	17,315,421	102,938,852
b7) Vestuario, Blancos, Prendas de Protección y Artículos Deportivos	13,472,231	(1,451,399)	12,020,832	410,459	189,668	11,610,373
b8) Materiales y Suministros Para Seguridad	540,391	211,322	751,713	0	0	751,713
b9) Herramientas, Refacciones y Accesorios Menores	29,537,565	(1,840,287)	27,697,278	1,922,391	1,196,911	25,774,886
C. Servicios Generales (C=c1+c2+c3+c4+c5+c6+c7+c8+c9)	783,384,810	32,646,338	816,031,148	131,592,054	107,685,547	684,439,094
c1) Servicios Básicos	101,640,076	109,597	101,749,673	12,878,902	12,167,412	88,870,771
c2) Servicios de Arrendamiento	47,375,991	208,585	47,584,576	5,942,295	3,100,362	41,642,281
c3) Servicios Profesionales, Científicos, Técnicos y Otros Servicios	195,412,219	16,893,336	212,305,555	41,525,284	27,839,546	170,780,271
c4) Servicios Financieros, Bancarios y Comerciales	55,676,082	17,503,309	73,179,391	12,106,201	11,575,110	61,073,189
c5) Servicios de Instalación, Reparación, Mantenimiento y Conservamiento	64,474,356	(9,098,087)	55,376,269	4,087,059	2,196,855	51,289,210
c6) Servicios de Comunicación Social y Publicidad	79,876,085	(383,613)	79,492,472	517,896	219,575	78,974,576
c7) Servicios de Traslado y Viáticos	56,582,425	(1,174,864)	55,407,561	15,749,967	14,786,787	39,657,594
c8) Servicios Oficiales	27,715,977	3,348,486	31,064,463	4,796,305	1,892,149	26,268,158
c9) Otros Servicios Generales	154,631,599	5,239,588	159,871,187	33,988,146	33,907,750	125,883,042
Total de Clasificación Por Objeto del Gasto hoja 1 de 6	5,087,916,858	29,733,675	5,117,650,533	1,561,214,472	1,492,359,959	3,556,436,061

Informe Financiero al Primer Trimestre 2024
Poder Ejecutivo del Estado de Zacatecas
Estado Analítico del Ejercicio del Presupuesto de Egresos Detallado- LDF
Clasificación por Objeto del Gasto
Del 01 de enero al 31 de marzo de 2024

Concepto	Egresos					Subejercicio 6 = (3 - 4)
	Aprobado	Ampliaciones/ (Reducciones)	Modificado	Devengado	Pagado	
	1	2	3 = (1 + 2)	4	5	
D. Transferencias, Asignaciones, Subsidios y Otras Ayudas (D=d1+d2+d3+d4+d5+d6+d7+d8+d9)	6,204,699,539	337,762,700	6,542,462,239	2,215,558,135	2,181,180,459	4,326,904,104
d1) Transferencia Internas y Asignaciones al Sector Público	5,263,293,392	192,052,487	5,455,345,879	1,943,767,681	1,913,767,681	3,511,578,198
d2) Transferencias al Resto del Sector Público	0	528,890	528,890	26,223	16,274	502,667
d3) Subsidios y Subvenciones	422,059,056	526,798	422,585,854	1,084,860	881,442	421,500,994
d4) Ayudas Sociales	320,747,091	15,539,715	336,286,806	20,915,661	16,751,351	315,371,145
d5) Pensiones y Jubilaciones	0	111,762,767	111,762,767	111,762,767	111,762,767	0
d6) Transferencias a Fideicomisos, Mandatos y Otros Análogos	197,000,000	0	197,000,000	120,648,900	120,648,900	76,351,100
d7) Transferencias a la Seguridad Social	0	0	0	0	0	0
d8) Donativos	1,600,000	0	1,600,000	0	0	1,600,000
d9) Transferencias al Exterior	0	17,352,043	17,352,043	17,352,043	17,352,043	0
E. Bienes Muebles, Inmuebles e Intangibles (E=e1+e2+e3+e4+e5+e6+e7+e8+e9)	105,985,608	172,363,071	278,348,679	14,616	0	278,334,063
e1) Mobiliario y Equipo de Administración	0	817,780	817,780	14,616	0	803,164
e2) Mobiliario y equipo Educativo y Recreativo	0	56,498	56,498	0	0	56,498
e3) Equipo e Instrumental Médico y de Laboratorio	0	0	0	0	0	0
e4) Vehículos y Equipo de Transporte	0	105,229,300	105,229,300	0	0	105,229,300
e5) Equipo de Defensa y Seguridad	0	65,000,000	65,000,000	0	0	65,000,000
e6) Maquinaria, Otros Equipos y Herramientas	0	64,830	64,830	0	0	64,830
e7) Activos Biológicos	0	0	0	0	0	0
e8) Bienes Inmuebles	0	0	0	0	0	0
e9) Bienes Intangibles	105,985,608	1,194,662	107,180,270	0	0	107,180,270
F. Inversión Pública (F=f1+f2+f3)	910,000,000	5,064,930	915,064,930	0	0	915,064,930
f1) Obra Pública en Bienes de Dominio Público	820,000,000	5,064,930	825,064,930	0	0	825,064,930
f2) Obra Pública en Bienes Propios	90,000,000	0	90,000,000	0	0	90,000,000
f3) Proyectos Productivos y Acciones de Fomento	0	0	0	0	0	0
Total de Clasificación Por Objeto del Gasto hoja 2 de 6	7,220,685,147	515,190,701	7,735,875,848	2,215,572,751	2,181,180,459	5,520,303,097

Informe Financiero al Primer Trimestre 2024
Poder Ejecutivo del Estado de Zacatecas
Estado Analítico del Ejercicio del Presupuesto de Egresos Detallado- LDF
Clasificación por Objeto del Gasto
Del 01 de enero al 31 de marzo de 2024

Concepto	Egresos					Subejercicio 6 = (3 - 4)
	Aprobado	Ampliaciones/ (Reducciones)	Modificado	Devengado	Pagado	
	1	2	3 = (1 + 2)	4	5	
G. Inversiones Financieras y Otras Provisiones (G=g1+g2+g3+g4+g5+g6+g7)	846,284,793	(135,769,932)	710,514,861	103,294,288	3,294,288	607,220,573
g1) Inversiones Para el Fomento de Actividades Productivas	0	0	0	0	0	0
g2) Acciones y Participaciones de Capital	0	0	0	0	0	0
g3) Compra de Titulos y Valores	0	0	0	0	0	0
g4) Concesión de Préstamos	0	0	0	0	0	0
g5) Inversiones de Fideicomisos, Mandatos y Otros Análogos Fideicomisos de Desastres Naturales (Informativo)	122,500,000	1,419,288	123,919,288	103,294,288	3,294,288	20,625,000
g6) Otras Inversiones Financieras	0	0	0	0	0	0
g7) Provisiones para Contingencias y Otras Erogaciones Especiales	723,784,793	(137,189,220)	586,595,573	0	0	586,595,573
H. Participaciones y Aportaciones (H=h1+h2+h3)	3,700,353,882	209,500,079	3,909,853,961	962,441,234	962,441,234	2,947,412,727
h1) Participaciones	3,625,353,882	195,763,953	3,821,117,835	948,705,108	948,705,108	2,872,412,727
h2) Aportaciones	0	0	0	0	0	0
h3) Convenios	75,000,000	13,736,126	88,736,126	13,736,126	13,736,126	75,000,000
I. Deuda Pública (I=i1+i2+i3+i4+i5+i6+i7)	311,870,021	(125,000,000)	186,870,021	16,192,483	16,192,483	170,677,538
i1) Amortización de la Deuda Pública	0	0	0	0	0	0
i2) Intereses de la Deuda Pública	66,775,546	0	66,775,546	12,274,020	12,274,020	54,501,526
i3) Comisiones de la Deuda Pública	0	0	0	0	0	0
i4) Gastos de la Deuda Pública	594,475	0	594,475	0	0	594,475
i5) Costo por Coberturas	0	0	0	0	0	0
i6) Apoyos Financieros	0	0	0	0	0	0
i7) Adeudos de ejercicios Fiscales Anteriores (ADEFAS)	244,500,000	(125,000,000)	119,500,000	3,918,462	3,918,462	115,581,538
Total de Clasificación Por Objeto del Gasto hoja 3 de 6	4,858,508,696	(51,269,853)	4,807,238,843	1,081,928,004	981,928,004	3,725,310,839

Informe Financiero al Primer Trimestre 2024
Poder Ejecutivo del Estado de Zacatecas
Estado Analítico del Ejercicio del Presupuesto de Egresos Detallado- LDF
Clasificación por Objeto del Gasto
Del 01 de enero al 31 de marzo de 2024

Concepto	Egresos					Subejercicio
	Aprobado	Ampliaciones/ (Reducciones)	Modificado	Devengado	Pagado	
	1	2	3 = (1 + 2)	4	5	
II. Gasto Etiquetado (II=A+B+C+D+E+F+G+H+I)	21,504,688,678	340,032,739	21,844,721,417	4,993,187,614	4,620,459,155	16,851,533,803
A. Servicios Personales (A=a1+a2+a3+a4+a5+a6+a7)	11,222,080,241	84,605,948	11,306,686,189	2,230,825,053	2,220,019,963	9,075,861,136
a1) Remuneraciones al Personal de Carácter Permanente	4,742,003,600	95,607,167	4,837,610,767	1,038,118,324	1,032,568,219	3,799,492,443
a2) Remuneraciones al Personal de Carácter Transitorio	27,130,846	122,348	27,253,194	3,607,658	3,607,658	23,645,536
a3) Remuneraciones Adicionales y Especiales	2,356,093,511	41,988,925	2,398,082,436	658,996,646	658,996,646	1,739,085,790
a4) Seguridad Social	1,828,109,093	(30,704,183)	1,797,404,910	161,334,728	156,079,742	1,636,070,183
a5) Otras Prestaciones Sociales y Económicas	1,643,281,013	(10,720,240)	1,632,560,773	311,450,065	311,450,065	1,321,110,708
a6) Previsiones	0	0	0	0	0	0
a7) Pago de Estímulos a Servidores Públicos	625,462,178	(11,688,069)	613,774,109	57,317,633	57,317,633	556,456,476
B. Materiales y Suministros (B=b1+b2+b3+b4+b5+b6+b7+b8+b9)	142,014,774	21,304,718	163,319,492	11,738,951	5,367,231	151,580,541
b1) Materiales de Administración, Emisión de Documentos y Artículos Oficiales	83,036,406	3,587,084	86,623,490	5,703,711	2,334,688	80,919,780
b2) Alimentos y Utensilios	20,742,624	17,254,005	37,996,629	2,769,999	1,024,544	35,226,630
b3) Materias Primas y Materiales de Producción y Comercialización	0	0	0	0	0	0
b4) Materiales y Artículos de Construcción y de Reparación	21,969,780	(95,527)	21,874,253	878,112	300,012	20,996,142
b5) Productos Químicos, Farmacéuticos y de Laboratorio	628,656	(53,663)	574,993	22,099	19,770	552,894
b6) Combustibles, Lubricantes y Aditivos	8,169,792	130,377	8,300,169	1,397,849	1,373,410	6,902,321
b7) Vestuario, Blancos, Prendas de Protección y Artículos Deportivos	4,016,328	328,104	4,344,432	557,464	184,299	3,786,968
b8) Materiales y Suministros Para Seguridad	0	0	0	0	0	0
b9) Herramientas, Refacciones y Accesorios Menores	3,451,188	154,337	3,605,525	409,719	130,507	3,195,806
C. Servicios Generales (C=c1+c2+c3+c4+c5+c6+c7+c8+c9)	123,326,782	2,414,497	125,741,279	18,526,911	16,767,720	107,214,368
c1) Servicios Básicos	70,619,744	(656,273)	69,963,471	16,039,557	15,781,502	53,923,913
c2) Servicios de Arrendamiento	18,507,768	176,898	18,684,666	44,688	7,192	18,639,978
c3) Servicios Profesionales, Científicos, Técnicos y Otros Servicios	4,104,636	3,770,316	7,874,952	420,236	3,922	7,454,716
c4) Servicios Financieros, Bancarios y Comerciales	8,687,796	(395,075)	8,292,721	72,696	9,456	8,220,025
c5) Servicios de Instalación, Reparación, Mantenimiento y Conservamiento	9,966,912	(301,112)	9,665,800	384,568	64,317	9,281,232
c6) Servicios de Comunicación Social y Publicidad	624,432	(66,779)	557,653	19,344	0	538,310
c7) Servicios de Traslado y Viáticos	2,459,664	134,136	2,593,800	196,185	59,248	2,397,615
c8) Servicios Oficiales	4,018,896	106,190	4,125,086	540,197	60,790	3,584,889
c9) Otros Servicios Generales	4,336,934	(353,804)	3,983,130	809,440	781,292	3,173,690
Total de Clasificación Por Objeto del Gasto hoja 4 de 6	11,487,421,797	108,325,163	11,595,746,960	2,261,090,915	2,242,154,913	9,334,656,045

Informe Financiero al Primer Trimestre 2024
Poder Ejecutivo del Estado de Zacatecas
Estado Analítico del Ejercicio del Presupuesto de Egresos Detallado- LDF
Clasificación por Objeto del Gasto
Del 01 de enero al 31 de marzo de 2024

Concepto	Egresos					Subejercicio 6 = (3 - 4)
	Aprobado	Ampliaciones/ (Reducciones)	Modificado	Devengado	Pagado	
	1	2	3 = (1 + 2)	4	5	
D. Transferencias, Asignaciones, Subsidios y Otras Ayudas (D=d1+d2+d3+d4+d5+d6+d7+d8d+9d)	6,075,891,805	227,645,314	6,303,537,119	1,696,253,438	1,585,888,455	4,607,283,681
d1) Transferencia Internas y Asignaciones al Sector Público	6,075,891,805	193,823,277	6,269,715,082	1,692,699,621	1,582,334,638	4,577,015,461
d2) Transferencias al Resto del Sector Público	0	5,781,116	5,781,116	3,553,816	3,553,816	2,227,300
d3) Subsidios y Subvenciones	0	0	0	0	0	0
d4) Ayudas Sociales	0	28,040,920	28,040,920	0	0	28,040,920
d5) Pensiones y Jubilaciones	0	0	0	0	0	0
d6) Transferencias a Fideicomisos, Mandatos y Otros Análogos	0	0	0	0	0	0
d7) Transferencias a la Seguridad Social	0	0	0	0	0	0
d8) Donativos	0	0	0	0	0	0
d9) Transferencias al Exterior	0	0	0	0	0	0
E. Bienes Muebles, Inmuebles e Intangibles (E=e1+e2+e3+e4+e5+e6+e7+e8+e9)	0	0	0	0	0	0
e1) Mobiliario y Equipo de Administración	0	0	0	0	0	0
e2) Mobiliario y equipo Educativo y Recreativo	0	0	0	0	0	0
e3) Equipo e Instrumental Médico y de Laboratorio	0	0	0	0	0	0
e4) Vehículos y Equipo de Transporte	0	0	0	0	0	0
e5) Equipo de Defensa y Seguridad	0	0	0	0	0	0
e6) Maquinaria, Otros Equipos y Herramientas	0	0	0	0	0	0
e7) Activos Biológicos	0	0	0	0	0	0
e8) Bienes Inmuebles	0	0	0	0	0	0
e9) Bienes Intangibles	0	0	0	0	0	0
F. Inversión Pública (F=f1+f2+f3)	234,842,242	(20,937,291)	213,904,951	0	0	213,904,951
f1) Obra Pública en Bienes de Dominio Público	184,523,064	(20,937,291)	163,585,773	0	0	163,585,773
f2) Obra Pública en Bienes Propios	50,319,178	0	50,319,178	0	0	50,319,178
f3) Proyectos Productivos y Acciones de Fomento	0	0	0	0	0	0
Total de Clasificación Por Objeto del Gasto hoja 5 de 6	6,310,734,047	206,708,023	6,517,442,070	1,696,253,438	1,585,888,455	4,821,188,633

Informe Financiero al Primer Trimestre 2024
Poder Ejecutivo del Estado de Zacatecas
Estado Analítico del Ejercicio del Presupuesto de Egresos Detallado- LDF
Clasificación por Objeto del Gasto
Del 01 de enero al 31 de marzo de 2024

Concepto	Egresos					Subejercicio 6 = (3 - 4)
	Aprobado	Ampliaciones/ (Reducciones)	Modificado	Devengado	Pagado	
	1	2	3 = (1 + 2)	4	5	
G. Inversiones Financieras y Otras Provisiones (G=g1+g2+g3+g4+g5+g6+g7)	0	0	0	0	0	0
g1) Inversiones Para el Fomento de Actividades Productivas	0	0	0	0	0	0
g2) Acciones y Participaciones de Capital	0	0	0	0	0	0
g3) Compra de Títulos y Valores	0	0	0	0	0	0
g4) Concesión de Préstamos	0	0	0	0	0	0
g5) Inversiones de Fideicomisos, Mandatos y Otros Análogos	0	0	0	0	0	0
Fideicomisos de Desastres Naturales (Informativo)	0	0	0	0	0	0
g6) Otras Inversiones Financieras	0	0	0	0	0	0
g7) Provisiones para Contingencias y Otras Erogaciones Especiales	0	0	0	0	0	0
H. Participaciones y Aportaciones (H=h1h+h2h+h3)	2,810,601,699	24,465,653	2,835,067,352	886,432,422	643,004,948	1,948,634,930
h1) Participaciones	0	0	0	0	0	0
h2) Aportaciones	2,810,601,699	(131,684,347)	2,678,917,352	730,282,422	486,854,948	1,948,634,930
h3) Convenios	0	156,150,000	156,150,000	156,150,000	156,150,000	0
I. Deuda Pública (I=i1+i2+i3+i4+i5+i6+i7)	895,931,135	533,899	896,465,034	149,410,839	149,410,839	747,054,195
i1) Amortización de la Deuda Pública	162,046,072	533,899	162,579,971	25,293,998	25,293,998	137,285,973
i2) Intereses de la Deuda Pública	733,885,063	0	733,885,063	124,116,841	124,116,841	609,768,222
i3) Comisiones de la Deuda Pública	0	0	0	0	0	0
i4) Gastos de la Deuda Pública	0	0	0	0	0	0
i5) Costo por Coberturas	0	0	0	0	0	0
i6) Apoyos Financieros	0	0	0	0	0	0
i7) Adeudos de ejercicios Fiscales Anteriores (ADEFAS)	0	0	0	0	0	0
Total de Clasificación Por Objeto del Gasto hoja 6 de 6	3,706,532,834	24,999,552	3,731,532,386	1,035,843,261	792,415,787	2,695,689,125
Total de Clasificación Por Objeto del Gasto	38,671,799,379	833,687,261	39,505,486,640	9,851,902,841	9,275,927,577	29,653,583,799

Informe Financiero al Primer Trimestre 2024
Poder Ejecutivo del Estado de Zacatecas
Estado Analítico del Ejercicio del Presupuesto de Egresos Detallado- LDF
Clasificación Administrativa
Del 01 de enero al 31 de marzo de 2024

Concepto	Egresos					Subejercicio 6 = (3 - 4)
	Aprobado	Ampliaciones/ (Reducciones)	Modificado	Devengado	Pagado	
	1	2	3 = (1 + 2)	4	5	
I. Gasto No Etiquetado (I=A+B+C+D+E)	17,167,110,701	493,654,522	17,660,765,223	4,858,715,227	4,655,468,423	12,802,049,996
A. Poder Ejecutivo	10,547,058,871	269,152,193	10,816,211,064	2,842,510,962	2,639,264,157	7,973,700,102
Administración Pública Centralizada	8,268,063,427	93,379,993	8,361,443,420	1,953,511,376	1,780,264,572	6,407,932,044
Administración Pública Descentralizada	2,278,995,444	175,772,200	2,454,767,644	888,999,586	858,999,586	1,565,768,058
B. Poder Legislativo	464,485,753	0	464,485,753	159,864,323	159,864,323	304,621,430
C. Poder Judicial	630,833,254	2,250	630,835,504	170,061,526	170,061,526	460,773,978
D. Órganos Autónomos	1,824,378,941	15,000,000	1,839,378,941	723,837,182	723,837,182	1,115,541,759
E. Municipios	3,700,353,882	209,500,079	3,909,853,961	962,441,234	962,441,234	2,947,412,727
II. Gasto Etiquetado (II=A+B+C+D+E)	21,504,688,678	340,032,739	21,844,721,417	4,993,187,614	4,620,459,155	16,851,533,803
A. Poder Ejecutivo	16,819,442,998	315,567,007	17,135,010,005	3,474,058,713	3,344,757,729	13,660,951,292
Administración Pública Centralizada	12,830,871,338	121,628,359	12,952,499,697	2,413,940,121	2,395,004,119	10,538,559,576
Administración Pública Descentralizada	3,988,571,660	193,938,648	4,182,510,308	1,060,118,592	949,753,609	3,122,391,716
B. Poder Legislativo	0	0	0	0	0	0
C. Poder Judicial	0	0	0	0	0	0
D. Órganos Autónomos	1,874,643,981	78	1,874,644,059	632,696,478	632,696,478	1,241,947,581
E. Municipios	2,810,601,699	24,465,653	2,835,067,352	886,432,422	643,004,948	1,948,634,930
III. Total de Egresos (III=I+II)	38,671,799,379	833,687,261	39,505,486,640	9,851,902,841	9,275,927,577	29,653,583,799

Informe Financiero al Primer Trimestre 2024
Poder Ejecutivo del Estado de Zacatecas
Estado Analítico del Ejercicio del Presupuesto de Egresos Detallado- LDF
Clasificación Funcional (finalidad y función)
Del 01 de enero al 31 de marzo de 2024

Concepto	Egresos					Subejercicio 6 = (3 - 4)
	Aprobado	Ampliaciones/ (Reducciones)	Modificado	Devengado	Pagado	
	1	2	3 = (1 + 2)	4	5	
I. Gasto No Etiquetado (I=A+B+C+D+E)	17,167,110,701	493,654,522	17,660,765,223	4,858,715,227	4,655,468,423	12,802,049,996
A. Gobierno (A=a1+a2+a3+a4+a5+a6+a7+a8)	6,542,570,965	201,665,004	6,744,235,969	1,582,343,547	1,540,529,783	5,161,892,422
a1) Legislación	520,709,817	272,973	520,982,790	170,786,290	170,330,517	350,196,500
a2) Justicia	2,053,641,462	(244,082)	2,053,397,380	571,743,932	562,087,600	1,481,653,448
a3) Coordinación de la Política de Gobierno	1,072,340,892	(2,975,324)	1,069,365,568	273,856,969	268,990,664	795,508,599
a4) Relaciones Exteriores	0	0	0	0	0	0
a5) Asuntos Financieros y Hacendarios	1,302,682,699	29,710,536	1,332,393,235	289,942,208	276,657,107	1,042,451,027
a6) Seguridad Nacional	0	0	0	0	0	0
a7) Asuntos de Orden Público y de Seguridad Interior	1,476,674,295	175,284,723	1,651,959,018	253,564,219	240,486,759	1,398,394,798
a8) Otros Servicios Generales	116,521,800	(383,822)	116,137,978	22,449,928	21,977,135	93,688,050
B. Desarrollo Social (B=b1+b2+b3+b4+b5+b6+b7)	5,366,124,035	190,696,273	5,556,820,308	2,168,931,716	2,016,208,813	3,387,888,592
b1) Protección Ambiental	32,183,380	-20,902	32,162,479	5,505,160	5,386,581	26,657,319
b2) Vivienda y Servicios a la Comunidad	1,035,401,881	(328,972)	1,035,072,909	158,774,830	57,262,442	876,298,080
b3) Salud	806,906,686	0	806,906,686	198,058,090	198,058,090	608,848,596
b4) Recreación, Cultura y Otras Manifestaciones Sociales	371,195,861	20,519,000	391,714,861	120,409,924	120,409,924	271,304,937
b5) Educación	2,298,274,822	110,253,200	2,408,528,022	1,406,712,504	1,386,782,043	1,001,815,518
b6) Protección Social	521,118,951	61,692,516	582,811,467	253,504,118	223,432,512	329,307,349
b7) Otros Asuntos Sociales	301,042,454	(1,418,570)	299,623,884	25,967,091	24,877,221	273,656,793
C. Desarrollo Económico (C=c1+c2+c3+c4+c5+c6+c7+c8+c9)	1,246,191,798	16,793,166	1,262,984,964	128,806,247	120,096,110	1,134,178,717
c1) Asuntos Económicos, Comerciales y Laborales en General	155,881,671	15,950	155,897,621	22,985,532	21,814,393	132,912,089
c2) Agropecuaria, Silvicultura, Pesca y Caza	425,260,959	0	425,260,959	28,007,296	27,413,033	397,253,663
c3) Combustibles y Energía	0	0	0	0	0	0
c4) Minería, Manufacturas y Construcción	0	0	0	0	0	0
c5) Transporte	11,811,452	11,124,317	22,935,769	9,541,120	7,901,881	13,394,649
c6) Comunicaciones	522,069,598	5,652,899	527,722,497	46,092,498	44,594,398	481,630,000
c7) Turismo	90,720,444	0	90,720,444	15,031,207	11,223,810	75,689,237
c8) Ciencia, Tecnología e Innovación	40,447,674	0	40,447,674	7,148,594	7,148,594	33,299,080
c9) Otras Industrias y Otros Asuntos Económicos	0	0	0	0	0	0
D. Otras no Clasificadas en Funciones Anteriores (D=d1+d2+d3+d4)	4,012,223,903	84,500,079	4,096,723,982	978,633,717	978,633,717	3,118,090,265
d1) Transacciones de la Deuda Pública / Costo Financiero de la Deuda	67,370,021	0	67,370,021	12,274,020	12,274,020	55,096,001
d2) Transferencias, Participaciones y Aportaciones entre Diferentes Niveles y Ordenes	3,700,353,882	209,500,079	3,909,853,961	962,441,234	962,441,234	2,947,412,727
d3) Saneamiento del Sistema Financiero	0	0	0	0	0	0
d4) Adeudos de Ejercicios Fiscales Anteriores	244,500,000	(125,000,000)	119,500,000	3,918,462	3,918,462	115,581,538
Total Clasificación Funcional Hoja 1 de 2	17,167,110,701	493,654,522	17,660,765,223	4,858,715,227	4,655,468,423	12,802,049,996

Informe Financiero al Primer Trimestre 2024
Poder Ejecutivo del Estado de Zacatecas
Estado Analítico del Ejercicio del Presupuesto de Egresos Detallado- LDF
Clasificación de Servicios Personales por Categoría
Del 01 de enero al 31 de marzo de 2024

Concepto	Egresos					Subejercicio
	Aprobado	Ampliaciones/ (Reducciones)	Modificado	Devengado	Pagado	
	1	2	3 = (1 + 2)	4	5	
I. Gasto No Etiquetado (I=A+B+C+D+E+F)	3,980,568,540	0	3,980,568,540	1,357,126,609	1,322,305,661	2,623,441,931
A. Personal Administrativo y Servicio Público	1,717,789,310	(1,743,419)	1,716,045,891	366,561,585	358,311,552	1,349,484,306
B. Magisterio	898,725,459	0	898,725,459	721,896,681	702,966,097	176,828,778
C. Servicios de Salud (C=c1+c2)	0	0	0	0	0	0
c1) Personal Administrativo	0	0	0	0	0	0
c2) Personal Médico, Paramédico y afín	0	0	0	0	0	0
D. Seguridad Pública	1,364,053,771	1,743,419	1,365,797,190	268,668,343	261,028,012	1,097,128,847
E. Gastos asociados a la implementacion de nuevas leyes federales o reformas a las mismas (E=e1+e2)	0	0	0	0	0	0
e1) Nombre del Programa o Ley 1	0	0	0	0	0	0
e2) Nombre de Programa o Ley 2	0	0	0	0	0	0
F. Sentencias laborales definitivas	0	0	0	0	0	0
II. Gasto Etiquetado (II=A+B+C+D+E+F)	11,222,080,241	84,605,948	11,306,686,189	2,230,825,053	2,220,019,963	9,075,861,136
A. Personal Administrativo y Servicio Público	0	1,627,746	1,627,746	1,627,746	1,627,746	0
B. Magisterio	11,222,080,241	82,978,202	11,305,058,443	2,229,197,307	2,218,392,217	9,075,861,136
C. Servicios de Salud (C=c1+c2)	0	0	0	0	0	0
c1) Personal Administrativo	0	0	0	0	0	0
c2) Personal Médico, Paramédico y afín	0	0	0	0	0	0
D. Seguridad Pública	0	0	0	0	0	0
E. Gastos asociados a la implementacion de nuevas leyes federales o reformas a las mismas (E=e1+e2)	0	0	0	0	0	0
e1) Implementación del Nuevo Sistema de Justicia Penal	0	0	0	0	0	0
e2) Nombre de Programa o Ley 2	0	0	0	0	0	0
F. Sentencias laborales definitivas	0	0	0	0	0	0
III. Total del Gasto en Servicios Personales.	15,202,648,781	84,605,948	15,287,254,729	3,587,951,662	3,542,325,624	11,699,303,068



Zacatecas

GOBIERNO DEL ESTADO

2021-2027

VI. Anexos

INFORME FINANCIERO AL PRIMER TRIMESTRE DEL 01 DE ENERO AL 30 DE MARZO
PODER EJECUTIVO DEL ESTADO DE ZACATECAS

2023

Informe Financiero al Primer Trimestre del 01 de enero al 31 de marzo 2024
Ente Público: Poder Ejecutivo del Estado de Zacatecas
Relación de Bienes Inmuebles que componen el Patrimonio
(Pesos)

Cuenta	Descripción	Saldo al 31 de marzo de 2024
1231	TERRENOS	\$ 1,451,576,576
1232	VIVIENDAS	\$ 34,477,320
1233	EDIFICIOS NO HABITACIONALES	\$ 18,086,795,990
1234	INFRAESTRUCTURA	\$ 186,471,024
1235	CONSTRUCCIONES EN PROCESO EN BIENES DE DOMINIO PÚBLICO	\$ 8,006,376,158
1236	CONSTRUCCIONES EN PROCESO EN BIENES PROPIOS	\$ 1,518,985,532
1239	OTROS BIENES INMUEBLES	\$ 1,665,163,377
Total		\$ 30,949,845,976

Informe Financiero al Primer Trimestre del 01 de enero al 31 de marzo 2024

Ente Público: Poder Ejecutivo del Estado de Zacatecas

Relación de Bienes Inmuebles que componen el Patrimonio

**Terrenos
(Pesos)**

Codigo	Descripción del Bien Inmueble	Valor en libros
1231-0-0-0-0-0	TERRENOS	1,451,576,575.76
1231-1-0-0-0-0	TERRENOS	1,451,576,575.76
1231-1-2-0-0-0	SECRETARIA GENERAL DE GOBIERNO	2,186,004.00
1231-1-2-2010-0-0	EJERCICIO FISCAL DE APERTURA	2,186,004.00
1231-1-2-2010-358-0	ZACATECAS	2,186,004.00
1231-1-2-2010-358-67	DELEGACION DE TRANSITO	2,186,004.00
1231-1-3-0-0-0	SECRETARIA DE FINANZAS	14,687,610.00
1231-1-3-2010-0-0	EJERCICIO FISCAL DE APERTURA	1,640,160.00
1231-1-3-2010-358-0	ZACATECAS	1,640,160.00
1231-1-3-2010-358-50	TERRENO BALDIO	1,640,160.00
1231-1-3-2012-0-0	EJERCICIO FISCAL DE APERTURA	13,047,450.00
1231-1-3-2012-358-0	ZACATECAS	13,047,450.00
1231-1-3-2012-358-51	ESCRITURA NO 1492 TERRENO HABITACIONAL 3491.46 M2	6,807,450.00
1231-1-3-2012-358-52	ESCRITURA NO 1491 TERRENO EN DESARROLLO 1600 M2 EJIDO LA ESCONDIDA	6,240,000.00
1231-1-6-0-0-0	SECRETARIA DE OBRAS PUBLICAS	83,100,900.00
1231-1-6-2010-0-0	EJERCICIO FISCAL DE APERTURA	83,100,900.00
1231-1-6-2010-358-0	ZACATECAS	83,100,900.00
1231-1-6-2010-358-12	PARQUE DE MATERIALES	232,620.00
1231-1-6-2010-358-43	ESTACIONAMIENTO SRIA. DE OBRAS PUBLICAS	2,227,680.00
1231-1-6-2010-358-64	CIUDAD DE GOBIERNO	80,640,600.00
1231-1-8-0-0-0	SECRETARIA DE DESARROLLO AGROPECUARIO	292,080.00
1231-1-8-2010-0-0	EJERCICIO FISCAL DE APERTURA	292,080.00
1231-1-8-2010-358-0	ZACATECAS	292,080.00
1231-1-8-2010-358-61	NAVE INDUSTRIAL	149,520.00
1231-1-8-2010-358-63	NAVE INDUSTRIAL	142,560.00
1231-1-11-0-0-0	OFICIALIA MAYOR	316,656,714.16
1231-1-11-2010-0-0	EJERCICIO FISCAL DE APERTURA	316,656,714.16
1231-1-11-2010-358-0	ZACATECAS	316,656,714.16
1231-1-11-2010-358-21	PREDIO RUSTICO	4,320,000.00
1231-1-11-2010-358-33	PAGO X JUICIO DE REST DE TIERRAS AL EJIDO EL O	5,396,229.10
1231-1-11-2010-358-34	F 8702 PAGO DE EST. 1 OBRA INFRAEST. DE COMUN.	1,073,438.76
1231-1-11-2010-358-37	DEPOSITO DE CHATARRA Y PENSION	220,080.00
1231-1-11-2010-358-38	TERRENO BALDIO	46,772,280.00
1231-1-11-2010-358-39	TERRENO BALDIO	458,880.00
1231-1-11-2010-358-46	TERRENO BALDIO	2,437,440.00

Informe Financiero al Primer Trimestre del 01 de enero al 31 de marzo 2024

Ente Público: Poder Ejecutivo del Estado de Zacatecas

Relación de Bienes Inmuebles que componen el Patrimonio

**Terrenos
(Pesos)**

Codigo	Descripción del Bien Inmueble	Valor en libros
1231-1-11-2010-358-47	NO TIENE DEFINICION	5,973,600.00
1231-1-11-2010-358-48	CERRO DE BOLSAS (CERRO DE LA ARAÑA)	71,475,000.00
1231-1-11-2010-358-49	TERRENO BALDIO	12,584,280.00
1231-1-11-2010-358-53	TERRENO BALDIO	35,493,000.00
1231-1-11-2010-358-54	ADQUISICION PREDIO LA ZACATECANA SII3708	1,067,523.77
1231-1-11-2010-358-55	ADQUISICION DE PREDIO LA ZACATECANA	20,282,951.53
1231-1-11-2010-358-56	INDEMNIZACION	8,000,000.00
1231-1-11-2010-358-57	FINIQUITO DE EXPROPIACION EDIF. EXCENTRAL	66,000,000.00
1231-1-11-2010-358-58	ASIENTO DE RECLASIFICACION	2,953,654.00
1231-1-11-2010-358-59	pago del predio ubicado en interior alameda 418	100,000.00
1231-1-11-2010-358-60	pago del predio ubicado en interior alameda 418	100,000.00
1231-1-11-2010-358-61	pago del predio ubicado en interior alameda 418	100,000.00
1231-1-11-2010-358-62	pago del predio ubicado en interior alameda 418	100,000.00
1231-1-11-2010-358-63	pago del predio ubicado en interior alameda 418	100,000.00
1231-1-11-2010-358-64	pago del predio ubicado en interior alameda 418	100,000.00
1231-1-11-2010-358-65	pago del predio ubicado en interior alameda 418	100,000.00
1231-1-11-2010-358-66	pago del predio ubicado en interior alameda 418	100,000.00
1231-1-11-2010-358-67	pago del predio ubicado en interior alameda 418	200,000.00
1231-1-11-2010-358-68	pago del predio ubicado en interior alameda 418	200,000.00
1231-1-11-2010-358-69	pago del predio ubicado en interior alameda 418	300,000.00
1231-1-11-2010-358-70	pago del predio ubicado en interior alameda 418	300,000.00
1231-1-11-2010-358-71	pago del predio ubicado en interior alameda 418	400,000.00
1231-1-11-2010-358-72	pago del predio ubicado en interior alameda 418	500,000.00
1231-1-11-2010-358-73	pago del predio ubicado en interior alameda 418	600,000.00
1231-1-11-2010-358-74	pago del predio ubicado en interior alameda 418	700,000.00
1231-1-11-2010-358-75	pago del predio ubicado en interior alameda 418	1,000,000.00
1231-1-11-2010-358-76	pago parcial respecto de tres predios urbanos en j	5,000,000.00
1231-1-11-2010-358-77	FACT PENDIENTE	90,000.00
1231-1-11-2010-358-78	FACT PENDIENTE	90,000.00
1231-1-11-2010-358-79	FACT PEND	90,000.00
1231-1-11-2010-358-80	FACT PENDIENTE	90,000.00
1231-1-11-2010-358-81	FACT PENDIENTE	180,000.00
1231-1-11-2010-358-82	FACT PENDIENTE	180,000.00
1231-1-11-2010-358-83	FACT PEND	270,000.00
1231-1-11-2010-358-84	pendiente	270,000.00

Informe Financiero al Primer Trimestre del 01 de enero al 31 de marzo 2024

Ente Público: Poder Ejecutivo del Estado de Zacatecas

Relación de Bienes Inmuebles que componen el Patrimonio

**Terrenos
(Pesos)**

Codigo	Descripción del Bien Inmueble	Valor en libros
1231-1-11-2010-358-85	pendiente	360,000.00
1231-1-11-2010-358-86	pendiente	450,000.00
1231-1-11-2010-358-87	pendiente	540,000.00
1231-1-11-2010-358-88	pendiente	630,000.00
1231-1-11-2010-358-89	pendiente	900,000.00
1231-1-11-2010-358-90	pendiente	90,000.00
1231-1-11-2010-358-91	pendiente	90,000.00
1231-1-11-2010-358-92	pendiente	90,000.00
1231-1-11-2010-358-93	pendiente	90,000.00
1231-1-11-2010-358-94	ASIENTO DE RECLASIFICACION	1,700,000.00
1231-1-11-2010-358-95	ASIENTO DE RECLASIFICACION	7,349,101.00
1231-1-11-2010-358-96	ASIENTO DE RECLASIFICACION	8,599,256.00
1231-1-12-0-0-0	PROCURADIRIA GENERAL DE JUSTICIA DEL ESTADO	1,064,700.00
1231-1-12-2010-0-0	EJERCICIO FISCAL DE APERTURA	1,064,700.00
1231-1-12-2010-358-0	ZACATECAS	1,064,700.00
1231-1-12-2010-358-44	PARQUE VEHICULAR DE LA POLICIA MINISTERI	1,064,700.00
1231-1-53-0-0-0	SISATEMA PARA EL DESARROLO INTEGRAL DE LA FAMILIA	9,600,000.00
1231-1-53-2010-0-0	EJERCICIO FISCAL DE APERTURA	9,600,000.00
1231-1-53-2010-358-0	ZACATECAS	9,600,000.00
1231-1-53-2010-358-45	HOSPITAL INFANTIL DIF	9,600,000.00
1231-1-57-0-0-0	CONSEJO PROMOTOR DE LA VIVIENDA POPULAR	134,902,920.00
1231-1-57-2010-0-0	EJERCICIO FISCAL DE APERTURA	134,902,920.00
1231-1-57-2010-358-0	ZACATECAS	134,902,920.00
1231-1-57-2010-358-1	FRACCIONAMIENTO MORONES	2,491,200.00
1231-1-57-2010-358-2	FRACCIONAMIENTO DEL PARQUE	1,800,000.00
1231-1-57-2010-358-3	FRACIONAMIENTO EL CORONEL	2,880,000.00
1231-1-57-2010-358-4	FRACCIONAMIENTO HUERTAS GRANDES	1,855,920.00
1231-1-57-2010-358-5	FRACCIONAMIENTO EL AGAVE	720,000.00
1231-1-57-2010-358-6	FRACCIONAMIENTO PAPANTON II	1,440,000.00
1231-1-57-2010-358-7	FRACCIONAMIENTO NOMBRE DE DIOS	3,024,000.00
1231-1-57-2010-358-8	FRACCIONAMIENTO PAPANTON I	1,440,000.00
1231-1-57-2010-358-9	FRACCIONAMIENTO EL DURAZNILLO	1,440,000.00
1231-1-57-2010-358-10	FRACCIONAMIENTO LA PRADERA	1,519,320.00
1231-1-57-2010-358-11	FRACCIONAMIENTO	1,389,120.00
1231-1-57-2010-358-13	FRACCIONAMIENTO MONTE DE LA CRUZ	1,440,000.00

Informe Financiero al Primer Trimestre del 01 de enero al 31 de marzo 2024

Ente Público: Poder Ejecutivo del Estado de Zacatecas

Relación de Bienes Inmuebles que componen el Patrimonio

**Terrenos
(Pesos)**

Codigo	Descripción del Bien Inmueble	Valor en libros
1231-1-57-2010-358-14	FRACCINAMIENTO TADEO	1,522,440.00
1231-1-57-2010-358-15	FRACCIONAMIENTO VILLA DE FLORES	2,526,000.00
1231-1-57-2010-358-16	FRACCIONAMIENTO VILLA JARDIN	1,252,080.00
1231-1-57-2010-358-17	FRACCIONAMIENTO CASA BLANCA	1,066,920.00
1231-1-57-2010-358-18	FRACCIONAMIENTO JARDIN DEL ALAMO	1,782,120.00
1231-1-57-2010-358-19	FRACCIONAMIENTO JARDINES DEL CONVENTO	1,080,000.00
1231-1-57-2010-358-20	FRACCIONAMIENTO MINAS	1,123,200.00
1231-1-57-2010-358-21	FRACCIONAMIENTO SAN FRANCISCO II	1,413,600.00
1231-1-57-2010-358-22	FRACCIONAMIENTO FERROCARRILES	27,378,840.00
1231-1-57-2010-358-23	FRACCIONAMIENTO DEL SOL	1,440,000.00
1231-1-57-2010-358-24	FRACCIONAMIENTO JARDINES DEL SOL II	2,144,160.00
1231-1-57-2010-358-25	FRACCIONAMIENTO LOS RIOS	511,800.00
1231-1-57-2010-358-26	FRACCIONAMIENTO LA PROVIDENCIA	3,194,160.00
1231-1-57-2010-358-27	FRACCIONAMIENTO JARDINES DEL SOL I	6,726,480.00
1231-1-57-2010-358-28	FRACCIONAMIENTO LA FORTUNA	1,453,200.00
1231-1-57-2010-358-29	FRACCIONAMIENTO MURALISTAS	3,339,360.00
1231-1-57-2010-358-30	FRACCIONAMIENTO LA CONCORDIA	626,640.00
1231-1-57-2010-358-31	FRACCIONAMIENTO MESOAMERICA	286,440.00
1231-1-57-2010-358-32	FRACCIONAMIENTO EL MAGUEY	2,662,800.00
1231-1-57-2010-358-33	FRACCIONAMIENTO LAS FUENTES	4,364,640.00
1231-1-57-2010-358-34	FRACCIONAMIENTO IMPRESIONISTAS	2,058,000.00
1231-1-57-2010-358-35	FRACCIONAMIENTO VISTA HERMOSA	784,200.00
1231-1-57-2010-358-36	FRACCIONAMIENTO EL BAJIO	1,407,480.00
1231-1-57-2010-358-52	FRACCIONAMIENTO CONQUISTADORES	2,300,160.00
1231-1-57-2010-358-54	FRACCIONAMIENTO EL MIRADOR	540,120.00
1231-1-57-2010-358-55	FRACCIONAMIENTO ESCRITORES	9,519,600.00
1231-1-57-2010-358-56	FRACCIONAMIENTO EL MANANTIAL	1,920,480.00
1231-1-57-2010-358-57	FRACCIONAMIENTO LOMAS DE SAN FRANCISCO	1,440,000.00
1231-1-57-2010-358-58	FRACCIONAMIENTO MONTE REAL	795,600.00
1231-1-57-2010-358-59	FRACCIONAMIENTO MONASTERIO	720,000.00
1231-1-57-2010-358-60	FRACCIONAMIENTO VILLA JARDIN	684,480.00
1231-1-57-2010-358-62	FRACCIONAMIENTO EL ORITO	23,958,360.00
1231-1-57-2010-358-65	FRACCIONAMIENTO JARDINES DEL CONVENTO	1,440,000.00
1231-1-102-0-0-0	Secretaría General de Gobierno	4,450,000.00
1231-1-102-5811-0-0	TERRENOS.	4,450,000.00

Informe Financiero al Primer Trimestre del 01 de enero al 31 de marzo 2024

Ente Público: Poder Ejecutivo del Estado de Zacatecas

Relación de Bienes Inmuebles que componen el Patrimonio

**Terrenos
(Pesos)**

Codigo	Descripción del Bien Inmueble	Valor en libros
1231-1-102-5811-21713-0	ADQUISICION DE UN TERRENO RUSTICO SUP. 21-73-52.08 HAS EN EL FRACCTO CALABACILLA	1,000,000.00
1231-1-102-5811-46785-0	ADQ. DE UN TERRENO PREDIO LA FORTUNA CON UNA SUP. DE 50 X 50 METROS CUADRAD	100,000.00
1231-1-102-5811-49762-0	ADQ. DE TERRENO EN PREDIO DENOMINADO CERRO DE LOS PIÑONES CON UNA SUPERFICIE	1,015,200.00
1231-1-102-5811-52128-0	ADQUISICIÓN DE TERRENO PARA EL SITIO DE REPETICIÓN DENOMINADO SARTENEJA UBICAD	200,000.00
1231-1-102-5811-54612-0	ADQUISICIÓN DE TERRENO EN PREDIO DENOMINADO SAN NICOLAS CON UNA SUPERFICIE D	200,000.00
1231-1-102-5811-56141-0	INDEMNIZACIÓN POR EXPROPIACIÓN DE UN TERRENO DE 2500 METROS CUADRADOS DEL EJID	187,500.00
1231-1-102-5811-312123-0	Referencia 312123	1,747,300.00
1231-1-309-0-0-0	Secretaría de Infraestructura	140,000,000.00
1231-1-309-5811-0-0	TERRENOS.	140,000,000.00
1231-1-309-5811-57044-0	CONTRARECIBO GENERADO PARA LA CREACION DE PASIVOS DEL CAPITULO 5000	70,000,000.00
1231-1-309-5811-59163-0	PAGO DE TERRENO CONSIGNADA EN LA ESCRITURA NO. 33257 VOLUMEN 583 DEL DIA 13 DE N	50,000,000.00
1231-1-309-5811-64719-0	PAGO DE TERRENO CONSIGNADA EN LA ESCRITURA NO. 33257 VOLUMEN 583 DEL DIA 13 DE N	20,000,000.00
1231-1-413-0-0-0	Secretaría de Desarrollo Urbano Vivienda y Ordenamiento Territorial	81,387,081.60
1231-1-413-5811-0-0	TERRENOS.	81,387,081.60
1231-1-413-5811-37985-0	COMPRA DE INMUEBLE UBICADO EN LA PARCELA 492 DE GUADALUPE ZAC CON UNA SUPERFICIE	2,267,729.20
1231-1-413-5811-38000-0	COMPRA DE INMUEBLE UBICADO EN LA PARCELA 492 DE GUADALUPE ZAC CON UNA SUPERFICIE	2,267,729.20
1231-1-413-5811-38009-0	COMPRA DE INMUEBLE UBICADO EN LA PARCELA 509 DE GUADALUPE ZAC CON UNA SUPERFICIE	11,447,551.51
1231-1-413-5811-38011-0	COMPRA DE INMUEBLE UBICADO EN LA PARCELA 462 DE GUADALUPE ZAC CON UNA SUPERFICIE	3,304,420.60
1231-1-413-5811-44101-0	PAGO TOTAL POR LA COMPRA DEL INMUEBLE UBICADO EN LA PARCELA 464 FA DE GUADALUPE	3,657,402.00
1231-1-413-5811-44117-0	PAGO TOTAL POR LA COMPRA DEL INMUEBLE UBICADO EN LA PARCELA 464 FA DE GUADALUPE	4,023,142.20
1231-1-413-5811-44133-0	PAGO TOTAL POR LA COMPRA DEL INMUEBLE UBICADO EN LA PARCELA 463 DE GUADALUPE ZA	8,405,340.00
1231-1-413-5811-44374-0	PAGO TOTAL DE LA COMPRA DE UN INMUEBLE UBICADO EN LA PARCELA 433 DE GUADALUPE ZA	3,931,818.00
1231-1-413-5811-53196-0	PAGO TOTAL DE LA COMPRA DE INMUEBLE UBICADO EN LA PARCELA 432 DE GUADALUPE ZAC S	12,283,649.40
1231-1-413-5811-53211-0	PAGO DE INMUEBLE UBICADO EN LA PARCELA 367 FRACC B DE GUADALUPE ZAC SUPERFICIE 5	12,742,459.40
1231-1-413-5811-53246-0	PAGO TOTAL DE LA COMPRA DE INMUEBLE UBICADO EN LA PARCELA 490 DE GUADALUPE CON U	17,055,840.09
1231-1-2003-0-0-0	SECRETARIA DE FINANZAS	663,248,566.00
1231-1-2003-2016-0-0	EJERCICIO FISCAL DE APERTURA	158,248,566.00
1231-1-2003-2016-358-0	MUNICIPIO DE ZACATECAS	158,248,566.00
1231-1-2003-2016-358-60001	PREDIO 311 LOTES FRACCIONAMIENTO VILLAS UNIVERSIDAD	158,248,566.00
1231-1-2003-2019-0-0	EJERCICIO FISCAL DE APERTURA	505,000,000.00
1231-1-2003-2019-358-0	MUNICIPIO DE ZACATECAS	505,000,000.00
1231-1-2003-2019-358-70012	PREDIO 80 950 548 M2 COLINDA CON EJIDO LA ESCONDIDA	505,000,000.00



Informe Financiero al Primer Trimestre del 01 de enero al 31 de marzo 2024

Ente Público: Poder Ejecutivo del Estado de Zacatecas

Relación de Bienes Inmuebles que componen el Patrimonio

**Viviendas
(Pesos)**

Codigo	Descripción del Bien Inmueble	Valor en libros
1232-0-0-0-0-0	VIVIENDAS	34,477,320.00
1232-1-0-0-0-0	VIVIENDAS	34,477,320.00
1232-1-53-0-0-0	SISTEMA PARA EL DESARROLLO INTEGRAL DE LA	34,477,320.00
1232-1-53-2010-0-0	EJERCICIO FISCAL DE APERTURA	34,477,320.00
1232-1-53-2010-358-0	ZACATECAS	34,477,320.00
1232-1-53-2010-358-1	CASA HOGAR SAIN ALTO	13,495,440.00
1232-1-53-2010-358-2	CASA CUNA PLACISDO DOMINGO	6,256,200.00
1232-1-53-2010-358-3	CASA HOGAR DE LA TERCERA EDAD	14,725,680.00

Informe Financiero al Primer Trimestre del 01 de enero al 31 de marzo 2024
Ente Público: Poder Ejecutivo del Estado de Zacatecas
Relación de Bienes Inmuebles que componen el Patrimonio
Edificios No Habitacionales
(Pesos)

Codigo	Descripción del Bien Inmueble	Valor en libros
1233-0-0-0-0-0	EDIFICIOS NO HABITACIONALES	18,086,795,989.76
1233-1-0-0-0-0	EDIFICIOS NO HABITACIONALES	18,086,795,989.76
1233-1-1-0-0-0	SECRETARIA PARTICULAR	13,031,940.00
1233-1-1-2010-0-0	EJERCICIO FISCAL DE APERTURA	13,031,940.00
1233-1-1-2010-500-0	OFICINAS DE REPRESENTACION	13,031,940.00
1233-1-1-2010-500-3	OFICINA DE REPRESENTACION MEXICO	3,254,100.00
1233-1-1-2010-500-4	OFICINA DE LA REPRESENTACION EN MONTERREY	600,000.00
1233-1-1-2010-500-28	CASA DE GOBIERNO	9,177,840.00
1233-1-2-0-0-0	SECRETARIA GENERAL DE GOBIERNO	213,253,053.17
1233-1-2-2010-0-0	EJERCICIO FISCAL DE APERTURA	208,880,880.00
1233-1-2-2010-358-0	ZACATECAS	208,880,880.00
1233-1-2-2010-358-18	CENTRO DE DESARROLLO JOSEFA O. DE D.	7,705,920.00
1233-1-2-2010-358-19	CONSEJO TUTELAR PARA MENORES	14,470,320.00
1233-1-2-2010-358-20	EST. PENITENCIARIO CONCEPCION DEL ORO	1,511,640.00
1233-1-2-2010-358-21	DIRECCION DE TRANSPORTE PUBLICO	9,246,480.00
1233-1-2-2010-358-22	EST. PENITENCIARIO JEREZ DE GARCIA SALINAS	3,166,080.00
1233-1-2-2010-358-23	ESTAB. PENITENCIARIO MIGUEL AUZA	2,661,120.00
1233-1-2-2010-358-24	066 ZACATECAS	24,686,400.00
1233-1-2-2010-358-25	ESTACION DE BOMBEROS	11,605,680.00
1233-1-2-2010-358-26	ESTACION REPETIDORA DE RADIO	288,000.00
1233-1-2-2010-358-27	ESTACION REPETIDORA DE RADIO	288,000.00
1233-1-2-2010-358-28	ESTAB. PENITENCIARIO SOMBRERETE	3,359,160.00
1233-1-2-2010-358-29	ESTAB. PENITENCIARIO TEUL DE GONZALEZ OR	1,670,760.00
1233-1-2-2010-358-30	ESTAB. PENITENCIARIO VALPARAISO	4,063,440.00
1233-1-2-2010-358-31	CARCEL DISTRITAL DE VILLA DE COS	1,102,800.00
1233-1-2-2010-358-32	CERESO VARONIL Y CERESO FEMENIL	60,514,800.00
1233-1-2-2010-358-33	CARCEL DISTRITAL DE VILLANUEVA	3,432,600.00
1233-1-2-2010-358-34	CARCEL DISTRITAL DE LORETO	2,581,440.00
1233-1-2-2010-358-36	CERESO DE FRESNILLO	23,920,800.00
1233-1-2-2010-358-37	ESTAB. PENITENCIARIO CALERA DE VICTOR RO	3,942,960.00
1233-1-2-2010-358-39	NO ASIGANDO (PREDIO ACROPECUARIO)	1,631,760.00
1233-1-2-2010-358-40	CONSEJO TUTELAR PARA MENORES	13,713,600.00
1233-1-2-2010-358-41	ESTAB. PENITENCIARIO JALPA	2,182,560.00
1233-1-2-2010-358-42	ESTAB. PENITENCIARIO OJOCALIENTE	2,256,720.00
1233-1-2-2010-358-43	ESTAB. PENITENCIARIO PINOS	2,367,240.00
1233-1-2-2010-358-44	ESTAB. PENITENCIARIO TLALTENANGO DE S. R	2,513,040.00

Informe Financiero al Primer Trimestre del 01 de enero al 31 de marzo 2024

Ente Público: Poder Ejecutivo del Estado de Zacatecas

Relación de Bienes Inmuebles que componen el Patrimonio

Edificios No Habitacionales

(Pesos)

Codigo	Descripción del Bien Inmueble	Valor en libros
1233-1-2-2010-358-45	CARCEL DISTRITAL RIO GRANDE	3,997,560.00
1233-1-2-2014-0-0	EJERCICIO FISCAL DE APERTURA	4,372,173.17
1233-1-2-2014-1923311-0	FASP	4,372,173.17
1233-1-2-2014-1923311-2090003	CONSTRUCCIÓN DE LA CASA DE SEGURIDAD PÚBLICA MUNICIPAL DE JALPA ZAC	4,372,173.17
1233-1-3-0-0-0	SECRETARIA DE FINANZAS	68,802,680.00
1233-1-3-2010-0-0	EJERCICIO FISCAL DE APERTURA	51,802,680.00
1233-1-3-2010-358-0	ZACATECAS	51,802,680.00
1233-1-3-2010-358-22	CATASTRO (EDIFICIO DE CRISTAL)	11,225,400.00
1233-1-3-2010-358-27	PROCURADURIA FISCAL	1,432,560.00
1233-1-3-2010-358-31	CIUDAD DE GOBIERNO	39,144,720.00
1233-1-3-2023-0-0	EJERCICIO FISCAL D	17,000,000.00
1233-1-3-2023-358-0	MUNICIPIO DE ZACAT	17,000,000.00
1233-1-3-2023-358-40001	LA REINA INSTALACI	17,000,000.00
1233-1-4-0-0-0	SECRETARIA DE EDUCACION Y CULTURA	471,921,108.00
1233-1-4-2010-0-0	EJERCICIO FISCAL DE APERTURA	471,921,108.00
1233-1-4-2010-312-0	FRESNILLO	6,846,768.00
1233-1-4-2010-312-13	CECATI NO 162	6,846,768.00
1233-1-4-2010-324-0	LORETO	68,652,720.00
1233-1-4-2010-324-2	ESCUELA NORMAL GRAL. MATIAS RAMOS	68,652,720.00
1233-1-4-2010-339-0	RIO GRANDE	160,950,960.00
1233-1-4-2010-339-56	INSTITUTO TEC. SUPERIOR DE RIO GRANDE	160,950,960.00
1233-1-4-2010-348-0	TLALTENANGO DE SANCHEZ ROMAN	4,400,040.00
1233-1-4-2010-348-57	INSTITUTOTEC. SUPERIOR TLATENANGO	4,400,040.00
1233-1-4-2010-358-0	ZACATECAS	231,070,620.00
1233-1-4-2010-358-1	ESC. NORMAL MANUEL AVILA CAMACHO	46,616,400.00
1233-1-4-2010-358-12	COBAEZ PLANTEL ZACATECAS	64,838,100.00
1233-1-4-2010-358-30	OFICINAS GENERALES DEL CABAEZ	3,438,360.00
1233-1-4-2010-358-32	SECRETARIA DE EDUCACION Y CULTURA	50,691,720.00
1233-1-4-2010-358-58	UNIDAD ACADEMICA DE MINAS	20,928,600.00
1233-1-4-2010-358-59	PREPARATORIA NO. 1 UAZ	34,697,520.00
1233-1-4-2010-358-61	PREPARATORIA NO. 4 UAZ	9,859,920.00
1233-1-5-0-0-0	SECRETARIA DE PLANEACION Y DESARROLLO REGIONAL	8,318,280.00
1233-1-5-2010-0-0	EJERCICIO FISCAL DE APERTURA	8,318,280.00
1233-1-5-2010-358-0	ZACATECAS	8,318,280.00
1233-1-5-2010-358-6	CASA DEL CONQUISTADOR	8,318,280.00
1233-1-6-0-0-0	SECRETARIA DE OBRAS PUBLICAS	194,122,620.00
1233-1-6-2010-0-0	EJERCICIO FISCAL DE APERTURA	194,122,620.00

Informe Financiero al Primer Trimestre del 01 de enero al 31 de marzo 2024

Ente Público: Poder Ejecutivo del Estado de Zacatecas

Relación de Bienes Inmuebles que componen el Patrimonio

Edificios No Habitacionales

(Pesos)

Codigo	Descripción del Bien Inmueble	Valor en libros
1233-1-6-2010-358-0	ZACATECAS	194,122,620.00
1233-1-6-2010-358-7	EDIFICIO SECOP	7,676,880.00
1233-1-6-2010-358-10	PARQUE ARROYO DE LA PLATA	131,775,660.00
1233-1-6-2010-358-11	PARQUE DE MATERIALES	11,575,200.00
1233-1-6-2010-358-12	PARQUE DE MATERIALES	1,888,920.00
1233-1-6-2010-358-13	PARQUE DE MATERIALES	982,440.00
1233-1-6-2010-358-14	BODEGA NO. 2	2,680,080.00
1233-1-6-2010-358-15	PARQUE DE MATERIALES	2,532,720.00
1233-1-6-2010-358-16	BODEGA NO. 1	2,762,400.00
1233-1-6-2010-358-17	ESTACIONAMIENTO DE LA SRIA. DE OBRAS PUB	32,248,320.00
1233-1-7-0-0-0	SECRETARIA DE DESARROLLO AGROPECUARIO	7,334,880.00
1233-1-7-2010-0-0	EJERCICIO FISCAL DE APERTURA	7,334,880.00
1233-1-7-2010-358-0	ZACATECAS	7,334,880.00
1233-1-7-2010-358-25	SECRETARIA DE DESARROLLO AGROPECUARIO	7,334,880.00
1233-1-8-0-0-0	SECRETARIA DE DESARROLLO ECONOMICO	174,507,120.00
1233-1-8-2010-0-0	EJERCICIO FISCAL DE APERTURA	174,507,120.00
1233-1-8-2010-358-0	ZACATECAS	174,507,120.00
1233-1-8-2010-358-13	NAVE INDUSTRIAL	2,871,840.00
1233-1-8-2010-358-15	PARQUE INDUSTRIAL DE FRESNILLO	143,015,520.00
1233-1-8-2010-358-16	PARQUE INDUSTRIAL DE GUADALUPE	9,184,680.00
1233-1-8-2010-358-18	NAVE INDUSTRIAL EN GENARO CODINA	4,256,640.00
1233-1-8-2010-358-24	CASA DE ADOBE	15,178,440.00
1233-1-11-0-0-0	OFICIALIA MAYOR	789,568,317.59
1233-1-11-2010-0-0	EJERCICIO FISCAL DE APERTURA	789,568,317.59
1233-1-11-2010-358-0	ZACATECAS	789,568,317.59
1233-1-11-2010-358-8	EXCENTRAL CAMIONERA	27,067,440.00
1233-1-11-2010-358-13	TALLERES DE GOBIERNO	12,394,200.00
1233-1-11-2010-358-22	CENTRO COMERCIAL GIGANTE	29,711,640.00
1233-1-11-2010-358-23	PCIA. MUNICIPAL DE GUADALUPE	57,333,600.00
1233-1-11-2010-358-24	EX HDA. DE TAYAHUA	74,943,000.00
1233-1-11-2010-358-70	CONSTR. DE PALACIO DE CONVENCIONES (VARIAS FAC	588,118,437.59
1233-1-12-0-0-0	PROCURADURIA GENERAL DE JUSTICIA	132,889,560.00
1233-1-12-2010-0-0	EJERCICIO FISCAL DE APERTURA	132,889,560.00
1233-1-12-2010-358-0	ZACATECAS	132,889,560.00
1233-1-12-2010-358-1	CASA DE JUSTICIA DE CALERA	7,571,280.00
1233-1-12-2010-358-2	CASA DE JUSTICIA DE CONCEPCION DEL ORO	2,871,120.00
1233-1-12-2010-358-3	CASA DE JUSTICIA DE FRESNILLO	11,829,360.00

Informe Financiero al Primer Trimestre del 01 de enero al 31 de marzo 2024

Ente Público: Poder Ejecutivo del Estado de Zacatecas

Relación de Bienes Inmuebles que componen el Patrimonio

Edificios No Habitacionales

(Pesos)

Codigo	Descripción del Bien Inmueble	Valor en libros
1233-1-12-2010-358-4	CASA DE JUSTICIA DE JALPA	4,273,920.00
1233-1-12-2010-358-5	CASA DE JUSTICIA DE JEREZ	8,553,480.00
1233-1-12-2010-358-6	CASA DE JUSTICIA DE JUCHIPILA	3,558,000.00
1233-1-12-2010-358-7	CASA DE JUSTICIA DE LORETO	6,924,000.00
1233-1-12-2010-358-8	CASA DE JUSTICIA DE MIGUEL AUZA	5,839,080.00
1233-1-12-2010-358-9	CASA DE JUSTICIA DE NOCHISTLAN	3,843,600.00
1233-1-12-2010-358-10	CASA DE JUSTICIA DE OJOCALIENTE	3,036,000.00
1233-1-12-2010-358-11	CASA DE JUSTICIA DE SOMBRERETE	5,647,200.00
1233-1-12-2010-358-12	CASA DE JUSTICIA DE PINOS	3,601,200.00
1233-1-12-2010-358-13	CASA DE JUSTICIA DE RIO GRANDE	6,140,400.00
1233-1-12-2010-358-14	CASA DE JUSTICIA TEUL DE GONZALEZ ORTEGA	4,874,760.00
1233-1-12-2010-358-15	CASA DE JUSTICIA DE TLALTENANGO DE S. R.	6,784,080.00
1233-1-12-2010-358-16	CASA DE JUSTICIA DE VALPARAISO	5,535,600.00
1233-1-12-2010-358-38	EDIFICIO POLICIA MINISTERIAL	11,075,520.00
1233-1-12-2010-358-41	CASA DE JUSTICIA DE GUADALUPE	14,996,280.00
1233-1-12-2010-358-42	PROCURADURIA GENERAL DE JUSTICIA	15,934,680.00
1233-1-21-0-0-0	LEGISLATURA DEL ESTADO	39,689,400.00
1233-1-21-2010-0-0	EJERCICIO FISCAL DE APERTURA	39,689,400.00
1233-1-21-2010-358-0	ZACATECAS	39,689,400.00
1233-1-21-2010-358-8	PALACIO LEGISLATIVO	39,689,400.00
1233-1-51-0-0-0	SERVICIOS DE SALUD DEL ESTADO	76,770,000.00
1233-1-51-2010-0-0	EJERCICIO FISCAL DE APERTURA	76,770,000.00
1233-1-51-2010-317-0	GUADALUPE	76,770,000.00
1233-1-51-2010-317-45	HOSPITAL GENERAL ZACATECAS	55,060,200.00
1233-1-51-2010-317-47	CENTRO DE SALUD Y TRANSFUSION	21,709,800.00
1233-1-52-0-0-0	COMISION ESTATAL DE AGUA POTABLE Y ALCANTARILLADO	3,066,600.00
1233-1-52-2010-0-0	EJERCICIO FISCAL DE APERTURA	3,066,600.00
1233-1-52-2010-358-0	ZACATECAS	3,066,600.00
1233-1-52-2010-358-16	COMISION ESTATAL DE AGUA POTABLE Y ALC.	3,066,600.00
1233-1-53-0-0-0	SISTEMA PARA EL DESARROLLO INTEGRAL DE LA FAMILIA	398,580,600.00
1233-1-53-2010-0-0	EJERCICIO FISCAL DE APERTURA	398,580,600.00
1233-1-53-2010-358-0	ZACATECAS	398,580,600.00
1233-1-53-2010-358-9	ESTACION DEL TELEFERICO	2,661,240.00
1233-1-53-2010-358-10	INSTALACIONES PRODES	1,660,200.00
1233-1-53-2010-358-12	INSTALACIONES DE LA FENAZA	305,052,600.00
1233-1-53-2010-358-14	ESTACION DEL TELEFERICO	1,030,800.00
1233-1-53-2010-358-15	PROG. PARA MENORES TRABAJADORES	1,508,760.00

Informe Financiero al Primer Trimestre del 01 de enero al 31 de marzo 2024

Ente Público: Poder Ejecutivo del Estado de Zacatecas

Relación de Bienes Inmuebles que componen el Patrimonio

Edificios No Habitacionales

(Pesos)

Codigo	Descripción del Bien Inmueble	Valor en libros
1233-1-53-2010-358-18	INSTALACIONES DEL DIF	30,867,240.00
1233-1-53-2010-358-19	CENTRO OPERATIVO DEL DIF	41,635,200.00
1233-1-53-2010-358-50	CENTRO DE REHAB. Y EDUCACION ESPECIAL	14,164,560.00
1233-1-55-0-0-0	JUNTA ESTATAL DE CAMINO	35,004,480.00
1233-1-55-2010-0-0	EJERCICIO FISCAL DE APERTURA	35,004,480.00
1233-1-55-2010-358-0	ZACATECAS	35,004,480.00
1233-1-55-2010-358-20	JUNTA ESTATAL DE CAMINOS	35,004,480.00
1233-1-60-0-0-0	PATRONATO ESTATAL DE PROMOTORES VOLUNTAR	11,837,640.00
1233-1-60-2010-0-0	EJERCICIO FISCAL DE APERTURA	11,837,640.00
1233-1-60-2010-358-0	ZACATECAS	11,837,640.00
1233-1-60-2010-358-19	OFICINAS DEL VOLUNTARIADO ESTATAL	6,965,640.00
1233-1-60-2010-358-33	ANTIGUA PROCURADURIA	4,872,000.00
1233-1-61-0-0-0	INSTITUTO DE SELECCION Y CAPACITACION DEL ESTADO DE ZAC	36,384,000.00
1233-1-61-2010-0-0	EJERCICIO FISCAL DE APERTURA	36,384,000.00
1233-1-61-2010-358-0	ZACATECAS	36,384,000.00
1233-1-61-2010-358-35	INSTITUTO DE FORMACION PROFESIONAL	36,384,000.00
1233-1-82-0-0-0	INCUFIDEZ (INST DE CULTIRA FISICA Y DEPORTE DEL EDO DE ZAC	205,674,000.00
1233-1-82-2010-0-0	EJERCICIO FISCAL DE APERTURA	205,674,000.00
1233-1-82-2010-358-0	ZACATECAS	205,674,000.00
1233-1-82-2010-358-14	GIMNACIO MARCELINO GONZALEZ	31,683,840.00
1233-1-82-2010-358-15	UNIDAD DEPORTIVA	46,890,000.00
1233-1-82-2010-358-16	CASA DE LA JUVENTUD Y EL DEPORTE	43,631,160.00
1233-1-82-2010-358-17	ESTADIO FRANCISCO VILLA	71,750,040.00
1233-1-82-2010-358-19	PARQUE ZACATECAS	11,718,960.00
1233-1-84-0-0-0	INSTITUTO ZACATECANO DE CULTURA RAMON LOPEZ VELARDE	107,900,640.00
1233-1-84-2010-0-0	EJERCICIO FISCAL DE APERTURA	107,900,640.00
1233-1-84-2010-358-0	ZACATECAS	107,900,640.00
1233-1-84-2010-358-2	TEATRO RAMON LOPEZ VELARDE	23,584,200.00
1233-1-84-2010-358-3	MUSEO FRANCISCO GOYTIA	18,556,440.00
1233-1-84-2010-358-10	CENTRO CULTURAL ZACATECAS	64,800,000.00
1233-1-84-2010-358-22	MUSEO TOMA DE ZACATECAS	960,000.00
1233-1-85-0-0-0	INZACE (INSTITUTO ZACATECANO P LA CONSTR DE ESCUELAS	29,405,640.00
1233-1-85-2010-0-0	EJERCICIO FISCAL DE APERTURA	29,405,640.00
1233-1-85-2010-358-0	ZACATECAS	29,405,640.00
1233-1-85-2010-358-15	COCEEZ	29,405,640.00
1233-1-1011-0-0-0	SECRETARÍA DE EDUCACIÓN	15,068,733,431.00
1233-1-1011-2014-0-0	EJERCICIO FISCAL 2014	15,068,733,431.00

Informe Financiero al Primer Trimestre del 01 de enero al 31 de marzo 2024
Ente Público: Poder Ejecutivo del Estado de Zacatecas
Relación de Bienes Inmuebles que componen el Patrimonio
Edificios No Habitacionales
(Pesos)

Codigo	Descripción del Bien Inmueble	Valor en libros
1233-1-1011-2014-301-0	APOZOL	163,796,503.00
1233-1-1011-2014-301-66	ENRIQUE ESTRADA	10,065,775.00
1233-1-1011-2014-301-241	LUIS G URBINA	5,749,750.00
1233-1-1011-2014-301-391	PASCUALA HERRERA RODRIGUEZ	2,846,500.00
1233-1-1011-2014-301-532	ROSAURA ZAPATA	7,008,450.00
1233-1-1011-2014-301-802	SOR JUANA INES DE LA CRUZ	745,503.00
1233-1-1011-2014-301-840	RAMON LOPEZ VELARDE	2,812,350.00
1233-1-1011-2014-301-863	FRANCISCO GABILONDO SOLER	6,751,100.00
1233-1-1011-2014-301-1894	DIEGO ZACATECAS	11,385,000.00
1233-1-1011-2014-301-1895	ANDRES QUINTANA ROO	11,449,600.00
1233-1-1011-2014-301-1896	HEROES DE CHAPULTEPEC	5,922,400.00
1233-1-1011-2014-301-1954	NETZAHUALCOYOTL	1,801,600.00
1233-1-1011-2014-301-1955	LEONA VICARIO	2,457,000.00
1233-1-1011-2014-301-1956	FRANCISCO I. MADERO	9,712,000.00
1233-1-1011-2014-301-2322	FELIPE CARRILLO PUERTO	7,937,600.00
1233-1-1011-2014-301-2467	TENAMAZTLI	8,000,200.00
1233-1-1011-2014-301-2934	MARIA MONTESSORI	4,347,500.00
1233-1-1011-2014-301-2935	LAZARO CARDENAS DEL RIO	5,272,000.00
1233-1-1011-2014-301-3059	LEOBARDO REYNOSO	8,847,625.00
1233-1-1011-2014-301-3514	ESFUERZO CAMPESINO	1,146,200.00
1233-1-1011-2014-301-3662	ANTONIO ROSALES	16,433,550.00
1233-1-1011-2014-301-3719	NIÑOS HEROES	24,347,800.00
1233-1-1011-2014-301-3883	ALVARO OBREGON	3,545,100.00
1233-1-1011-2014-301-3953	LAZARO CARDENAS DEL RIO	5,211,900.00
1233-1-1011-2014-302-0	APULCO	186,901,070.00
1233-1-1011-2014-302-392	BRIGIDA ALFARO	464,230.00
1233-1-1011-2014-302-958	MARCELINO GONZALEZ	487,640.00
1233-1-1011-2014-302-959	RAMON LOPEZ VELARDE	891,250.00
1233-1-1011-2014-302-982	CESAR QUIRARTE RUIZ	1,025,050.00
1233-1-1011-2014-302-1536	JUAN ESCUTIA	481,400.00
1233-1-1011-2014-302-1677	VICENTE GUERRERO	995,170.00
1233-1-1011-2014-302-1735	FRANCISCO VILLA	461,150.00
1233-1-1011-2014-302-1736	NINOS HEROES	388,000.00
1233-1-1011-2014-302-1885	RAMON LOPEZ VELARDE	427,200.00
1233-1-1011-2014-302-1887	AGUSTIN MELGAR	1,239,210.00
1233-1-1011-2014-302-1888	FRANCISCO GOYTIA	389,180.00
1233-1-1011-2014-302-1889	SIMON BOLIVAR	1,553,110.00

Informe Financiero al Primer Trimestre del 01 de enero al 31 de marzo 2024

Ente Público: Poder Ejecutivo del Estado de Zacatecas

Relación de Bienes Inmuebles que componen el Patrimonio

Edificios No Habitacionales

(Pesos)

Codigo	Descripción del Bien Inmueble	Valor en libros
1233-1-1011-2014-302-1890	FRANCISCO I. MADERO	324,840.00
1233-1-1011-2014-302-2450	RICARDO FLORES MAGON	275,430.00
1233-1-1011-2014-302-2684	VICENTE GUERRERO	3,002,400.00
1233-1-1011-2014-302-2739	FRANCISCO GABILONDO SOLER	164,119,000.00
1233-1-1011-2014-302-3038	CENTRO DE SERVICIOS DE EDUCACION MEDIA SUPERIOR A	409,450.00
1233-1-1011-2014-302-3114	JOSE MARIA PINO SUAREZ	4,752,000.00
1233-1-1011-2014-302-3378	BENITO JUAREZ	1,046,710.00
1233-1-1011-2014-302-3512	JOSE MARIA MORELOS	159,000.00
1233-1-1011-2014-302-3621	MIGUEL HIDALGO Y COSTILLA	705,840.00
1233-1-1011-2014-302-3663	ADOLFO LOPEZ MATEOS	599,050.00
1233-1-1011-2014-302-3796	JOSE MINERO ROQUE	2,704,760.00
1233-1-1011-2014-303-0	ATOLNGA	23,864,000.00
1233-1-1011-2014-303-126	GUSTAVO DIAZ ORDAZ	4,489,150.00
1233-1-1011-2014-303-1886	VICENTE GUERRERO	7,014,200.00
1233-1-1011-2014-303-1892	IGNACIO ZARAGOZA	533,250.00
1233-1-1011-2014-303-2223	EL PROGRESO	1,068,550.00
1233-1-1011-2014-303-2224	MIGUEL HIDALGO	1,683,250.00
1233-1-1011-2014-303-2229	FRANCISCO I. MADERO	4,003,900.00
1233-1-1011-2014-303-2685	LIC. BENITO JUAREZ	491,000.00
1233-1-1011-2014-303-3379	DIEGO RIVERA	118,300.00
1233-1-1011-2014-303-3880	JOSE VASCONCELOS	4,331,200.00
1233-1-1011-2014-303-5081	FRANCISCO GABILONDO SOLER	131,200.00
1233-1-1011-2014-304-0	BENITO JUAREZ	31,688,240.00
1233-1-1011-2014-304-64	FRANCISCO BERUMEN VARELA	1,096,480.00
1233-1-1011-2014-304-147	LAURO AGUIRRE	2,751,160.00
1233-1-1011-2014-304-450	RAMON LOPEZ VELARDE	278,400.00
1233-1-1011-2014-304-613	ROSAURA ZAPATA CANO	3,587,840.00
1233-1-1011-2014-304-1002	RAMON LOPEZ VELARDE	697,680.00
1233-1-1011-2014-304-1678	JUSTO SIERRA	3,757,520.00
1233-1-1011-2014-304-1957	JUVENTUD DE AMERICA	2,055,040.00
1233-1-1011-2014-304-1958	MELCHOR OCAMPO	908,800.00
1233-1-1011-2014-304-2225	GONZALEZ ORTEGA	3,417,400.00
1233-1-1011-2014-304-2238	MARIA R MURILLO	887,600.00
1233-1-1011-2014-304-2688	LIC. BENITO JUAREZ	5,231,600.00
1233-1-1011-2014-304-3100	JOSE E PEDROZA	3,390,000.00
1233-1-1011-2014-304-3596	QUETZALCOATL	267,840.00
1233-1-1011-2014-304-3664	GREGORIO TORRES QUINTERO	489,200.00

Informe Financiero al Primer Trimestre del 01 de enero al 31 de marzo 2024
Ente Público: Poder Ejecutivo del Estado de Zacatecas
Relación de Bienes Inmuebles que componen el Patrimonio
Edificios No Habitacionales
(Pesos)

Codigo	Descripción del Bien Inmueble	Valor en libros
1233-1-1011-2014-304-3747	FRANCISCO MARQUEZ	1,436,320.00
1233-1-1011-2014-304-3989	ALVARO OBREGON	1,435,360.00
1233-1-1011-2014-305-0	CALERA	230,154,025.00
1233-1-1011-2014-305-76	FEDERICO GUILLERMO AUGUSTO FROEBEL	3,966,360.00
1233-1-1011-2014-305-107	ANDRES QUINTANA ROO	2,259,200.00
1233-1-1011-2014-305-243	ENRIQUE LAUBCHER	129,825.00
1233-1-1011-2014-305-537	MANUEL M PONCE	4,971,000.00
1233-1-1011-2014-305-584	JOSE VASCONCELOS	4,410,915.00
1233-1-1011-2014-305-618	TEPOCHCALLI	919,440.00
1233-1-1011-2014-305-643	AMALIA RAMIREZ VALERIO	3,420,000.00
1233-1-1011-2014-305-644	SOR JUANA INES DE LA CRUZ	21,054,600.00
1233-1-1011-2014-305-1001	AGUSTIN YAÑEZ	1,669,100.00
1233-1-1011-2014-305-1052	JOSEFA ORTIZ DE DOMINGUEZ	1,851,270.00
1233-1-1011-2014-305-1053	SALVADOR VARELA RESENDIZ	374,000.00
1233-1-1011-2014-305-1094	VICTOR ROSALES	17,723,280.00
1233-1-1011-2014-305-1363	FRANCISCO I. MADERO	715,410.00
1233-1-1011-2014-305-1442	CARLOS A CARRILLO	2,389,905.00
1233-1-1011-2014-305-1580	VICTOR ROSALES	1,422,000.00
1233-1-1011-2014-305-1907	GENARO CODINA	1,122,000.00
1233-1-1011-2014-305-1915	JOSE MARIA MORELOS	1,403,200.00
1233-1-1011-2014-305-2228	JOSE MARIA MORELOS	213,000.00
1233-1-1011-2014-305-2303	OLIMPIADA 1968	1,157,210.00
1233-1-1011-2014-305-2316	SIMON BOLIVAR	10,005,000.00
1233-1-1011-2014-305-2367	RAMON LOPEZ VELARDE	1,403,600.00
1233-1-1011-2014-305-2503	FORD 186 \\"ISAURO LOPEZ LOPEZ\"	1,768,320.00
1233-1-1011-2014-305-2514	ESCUELA MODELO	417,150.00
1233-1-1011-2014-305-2522	JOSE VASCONCELOS	1,765,650.00
1233-1-1011-2014-305-2532	JOSE VASCONCELOS	32,953,125.00
1233-1-1011-2014-305-2588	RAFAEL RAMIREZ CASTAÑEDA	15,717,420.00
1233-1-1011-2014-305-2618	VICTOR ROSALES	997,950.00
1233-1-1011-2014-305-2692	NUEVE DE JULIO	8,782,965.00
1233-1-1011-2014-305-2726	ERANDI	1,798,800.00
1233-1-1011-2014-305-2728	FLOR DEL RIO	25,211,280.00
1233-1-1011-2014-305-2761	ESTEFANIA CASTAÑEDA	6,965,280.00
1233-1-1011-2014-305-2847	LEOBARDO C RUIZ	1,734,950.00
1233-1-1011-2014-305-2986	VICTOR ROSALES	644,300.00
1233-1-1011-2014-305-3075	J JESUS GONZALEZ ORTEGA	22,227,600.00

Informe Financiero al Primer Trimestre del 01 de enero al 31 de marzo 2024
Ente Público: Poder Ejecutivo del Estado de Zacatecas
Relación de Bienes Inmuebles que componen el Patrimonio
Edificios No Habitacionales
(Pesos)

Codigo	Descripción del Bien Inmueble	Valor en libros
1233-1-1011-2014-305-3076	LIC. PEDRO VELEZ	5,555,400.00
1233-1-1011-2014-305-3203	SUPERACION	9,054,300.00
1233-1-1011-2014-305-3498	VICENTE GUERRERO	1,009,500.00
1233-1-1011-2014-305-5060	CENTRO DE SERVICIOS DE EDUCACION MEDIA SUPERIOR A	586,600.00
1233-1-1011-2014-305-10258	JUVENTINO ROSAS	10,383,120.00
1233-1-1011-2014-306-0	CAÑITAS DE FELIPE PESCADOR	43,937,125.00
1233-1-1011-2014-306-128	BENITO JUAREZ GARCIA	30,870,450.00
1233-1-1011-2014-306-225	FRAY JUAN DE ZUMARRAGA	195,900.00
1233-1-1011-2014-306-393	FIDENCIO BERUMEN	718,530.00
1233-1-1011-2014-306-436	TOMAS ALBA EDISON	324,600.00
1233-1-1011-2014-306-1388	ALFONSO MEDINA	282,510.00
1233-1-1011-2014-306-1584	LIBERACION CAMPESINA	719,400.00
1233-1-1011-2014-306-1793	ADOLFO LOPEZ MATEOS	369,800.00
1233-1-1011-2014-306-1906	IGNACIO RAMIREZ	1,495,710.00
1233-1-1011-2014-306-1920	CARLOS A CARRILLO	361,260.00
1233-1-1011-2014-306-1921	EMILIANO ZAPATA	639,000.00
1233-1-1011-2014-306-2411	JESUS GONZALEZ ORTEGA	1,433,415.00
1233-1-1011-2014-306-2552	RAFAEL RAMIREZ CASTAÑEDA	464,460.00
1233-1-1011-2014-306-3177	BENITO JUAREZ GARCIA	162,090.00
1233-1-1011-2014-306-3205	FRANCISCO I. MADERO	5,900,000.00
1233-1-1011-2014-307-0	CONCEPCION DEL ORO	66,627,080.00
1233-1-1011-2014-307-65	GALILEO GALILEI	1,492,000.00
1233-1-1011-2014-307-162	LUIS PASTEUR	1,398,730.00
1233-1-1011-2014-307-245	GUADALUPE GOMEZ MARQUEZ	912,630.00
1233-1-1011-2014-307-380	SOR JUANA INES DE LA CRUZ	566,230.00
1233-1-1011-2014-307-472	OVIDIO DECROLY	895,530.00
1233-1-1011-2014-307-564	OCTAVIO PAZ	1,659,930.00
1233-1-1011-2014-307-777	LAZARO CARDENAS	644,625.00
1233-1-1011-2014-307-783	ARMANDO CRUZ PALOMINO	1,436,400.00
1233-1-1011-2014-307-823	PABLO NERUDA	2,077,980.00
1233-1-1011-2014-307-824	SOR JUANA INES DE LA CRUZ	1,030,000.00
1233-1-1011-2014-307-857	MARIA ENRIQUETA CAMARILLO	346,000.00
1233-1-1011-2014-307-866	MANUEL AVILA CAMACHO	7,080,660.00
1233-1-1011-2014-307-1767	FRANCISCO VILLA	290,275.00
1233-1-1011-2014-307-1891	ESCUADRON 201	518,000.00
1233-1-1011-2014-307-1893	CUAUHTEMOC	1,702,540.00
1233-1-1011-2014-307-1897	IGNACIO ZARAGOZA	224,410.00

Informe Financiero al Primer Trimestre del 01 de enero al 31 de marzo 2024

Ente Público: Poder Ejecutivo del Estado de Zacatecas

Relación de Bienes Inmuebles que componen el Patrimonio

Edificios No Habitacionales

(Pesos)

Codigo	Descripción del Bien Inmueble	Valor en libros
1233-1-1011-2014-307-1911	NINOS HEROES	1,253,520.00
1233-1-1011-2014-307-1912	MIGUEL HIDALGO	508,640.00
1233-1-1011-2014-307-1913	EMILIANO ZAPATA	2,923,290.00
1233-1-1011-2014-307-1914	ANTONIO VALDEZ CARVAJAL	156,000.00
1233-1-1011-2014-307-1917	FELIX U GOMEZ	3,642,400.00
1233-1-1011-2014-307-1918	BENITO JUAREZ	425,000.00
1233-1-1011-2014-307-1922	MATIAS RAMOS	790,000.00
1233-1-1011-2014-307-1923	EMILIANO ZAPATA	110,000.00
1233-1-1011-2014-307-1931	CARLOS A CARRILLO	491,000.00
1233-1-1011-2014-307-2226	FRANCISCO JAVIER MINA	430,000.00
1233-1-1011-2014-307-2230	EMILIANO ZAPATA	1,415,000.00
1233-1-1011-2014-307-2234	CARMEN SERDAN	429,000.00
1233-1-1011-2014-307-2259	CUAUHTEMOC	800,330.00
1233-1-1011-2014-307-2477	ANTONIO VALDEZ CARVAJAL	3,463,200.00
1233-1-1011-2014-307-2550	FRANCISCO GARCIA SALINAS	539,040.00
1233-1-1011-2014-307-2636	EULALIO GUTIERREZ	600,800.00
1233-1-1011-2014-307-2698	SECUNDARIA JOSE VASCONCELOS	2,708,000.00
1233-1-1011-2014-307-3106	ISIDRO CARDONA	3,833,000.00
1233-1-1011-2014-307-3107	IGNACIO ZARAGOZA	6,051,000.00
1233-1-1011-2014-307-3108	MARTIRES DE CANANEA	1,534,400.00
1233-1-1011-2014-307-3380	AVILA CAMACHO	2,155,430.00
1233-1-1011-2014-307-3381	GENARO CODINA	116,500.00
1233-1-1011-2014-307-3481	LAZARO CARDENAS DEL RIO	937,610.00
1233-1-1011-2014-307-3594	MATIAS RAMOS SANTOS	789,980.00
1233-1-1011-2014-307-3597	FRANCISCO VILLA	1,044,000.00
1233-1-1011-2014-307-3598	VICENTE GUERRERO	436,310.00
1233-1-1011-2014-307-3599	VENUSTIANO CARRANZA	1,351,800.00
1233-1-1011-2014-307-3741	AMADO NERVO	611,750.00
1233-1-1011-2014-307-3753	BELISARIO DOMINGUEZ	1,700,770.00
1233-1-1011-2014-307-3822	ANTONIO VALDES CARVAJAL	2,153,370.00
1233-1-1011-2014-307-3830	LEODEGARIS MENDOZA Y CRUZ	950,000.00
1233-1-1011-2014-308-0	CUAUHTEMOC	322,001,942.50
1233-1-1011-2014-308-141	CUAUHTEMOC	435,670.00
1233-1-1011-2014-308-237	AGUSTIN YAÑEZ	4,267,800.00
1233-1-1011-2014-308-246	GUADALUPE VARELA	736,400.00
1233-1-1011-2014-308-303	CARMEN HELSES LINARES	416,040.00
1233-1-1011-2014-308-388	NETZAHUALCOYOTL	1,225,380.00

Informe Financiero al Primer Trimestre del 01 de enero al 31 de marzo 2024
Ente Público: Poder Ejecutivo del Estado de Zacatecas
Relación de Bienes Inmuebles que componen el Patrimonio
Edificios No Habitacionales
(Pesos)

Codigo	Descripción del Bien Inmueble	Valor en libros
1233-1-1011-2014-308-648	MANUEL M PONCE	7,266,200.00
1233-1-1011-2014-308-786	JOSEFA ORTIZ DE DOMINGUEZ	626,400.00
1233-1-1011-2014-308-854	FRANCISCO GARCIA SALINAS	729,440.00
1233-1-1011-2014-308-1705	EULALIA GUZMAN	1,409,000.00
1233-1-1011-2014-308-1787	RAMON LOPEZ VELARDE	1,772,400.00
1233-1-1011-2014-308-1908	FRANCISCO I. MADERO	439,000.00
1233-1-1011-2014-308-1909	ESTEBAN S CASTORENA	628,950.00
1233-1-1011-2014-308-1910	FELIPE BERRIOZABAL	271,816,950.00
1233-1-1011-2014-308-2409	CUAUHTEMOC	701,110.00
1233-1-1011-2014-308-2545	FRANCISCO GARCIA SALINAS	5,611,000.00
1233-1-1011-2014-308-2711	MA GUADALUPE BORJA DE DIAZ ORDAZ	6,175,200.00
1233-1-1011-2014-308-3115	BENITO JUAREZ	13,271,775.00
1233-1-1011-2014-308-3376	EULALIA GUZMAN BARRON	549,180.00
1233-1-1011-2014-308-3382	JUAN DE LA BARRERA	1,704,837.50
1233-1-1011-2014-308-3525	JAIME TORRES BODET	1,303,670.00
1233-1-1011-2014-308-4020	FRANCISCO E. GARCIA ESTRADA	915,540.00
1233-1-1011-2014-309-0	CHALCHIHUITES	45,114,015.00
1233-1-1011-2014-309-166	FERNANDO VILLALPANDO	208,500.00
1233-1-1011-2014-309-226	EL PIPILA	929,530.00
1233-1-1011-2014-309-227	CARLOS MA DE BUSTAMANTE	1,110,000.00
1233-1-1011-2014-309-377	XICOTENCATL	508,400.00
1233-1-1011-2014-309-378	SAMUEL MORSE	845,460.00
1233-1-1011-2014-309-394	EMMA OLGUIN HERMIDA	412,100.00
1233-1-1011-2014-309-752	NIÑOS HEROES	380,400.00
1233-1-1011-2014-309-774	JAIRO R DYRE CASTAÑEDA	1,372,365.00
1233-1-1011-2014-309-815	GUADALUPE VICTORIA	143,600.00
1233-1-1011-2014-309-927	LUCERITO	698,710.00
1233-1-1011-2014-309-1080	LUIS MOYA	768,975.00
1233-1-1011-2014-309-1588	GREGORIO TORRES QUINTERO	3,760,000.00
1233-1-1011-2014-309-1589	IGNACIO RAMIREZ	359,600.00
1233-1-1011-2014-309-1652	LAZARO CARDENAS	1,072,410.00
1233-1-1011-2014-309-1742	BENITO JUAREZ	3,880,000.00
1233-1-1011-2014-309-1900	MIGUEL HIDALGO Y COSTILLA	1,674,500.00
1233-1-1011-2014-309-1902	JUSTO SIERRA	630,000.00
1233-1-1011-2014-309-1903	MARIANO MATAMOROS	310,000.00
1233-1-1011-2014-309-1904	RAMON LOPEZ VELARDE	943,710.00
1233-1-1011-2014-309-1939	FELIPE CARRILLO PUERTO	1,726,810.00

Informe Financiero al Primer Trimestre del 01 de enero al 31 de marzo 2024
Ente Público: Poder Ejecutivo del Estado de Zacatecas
Relación de Bienes Inmuebles que componen el Patrimonio
Edificios No Habitacionales
(Pesos)

Codigo	Descripción del Bien Inmueble	Valor en libros
1233-1-1011-2014-309-1940	J JESUS GONZALEZ ORTEGA	470,000.00
1233-1-1011-2014-309-1941	MIGUEL HIDALGO Y COSTILLA	248,450.00
1233-1-1011-2014-309-1943	REVOLUCION	560,550.00
1233-1-1011-2014-309-1944	IGNACIO ZARAGOZA	246,000.00
1233-1-1011-2014-309-1945	SEBASTIAN LERDO DE TEJADA	470,000.00
1233-1-1011-2014-309-2291	FRANCISCO I. MADERO	154,750.00
1233-1-1011-2014-309-2297	RAFAEL RAMIREZ	1,498,500.00
1233-1-1011-2014-309-2340	FRANCISCO GOYTIA	818,360.00
1233-1-1011-2014-309-2375	FRANCISCO GARCIA SALINAS	226,400.00
1233-1-1011-2014-309-2414	BENITO JUAREZ	409,200.00
1233-1-1011-2014-309-2539	JAIRO ROLANDO DYER CASTAÑEDA	2,715,800.00
1233-1-1011-2014-309-2851	MARAVILLAS	321,350.00
1233-1-1011-2014-309-3012	EL PIPILA	1,450,640.00
1233-1-1011-2014-309-3089	JUSTO SIERRA	3,188,400.00
1233-1-1011-2014-309-3175	FRANCISCO GONZALEZ BOCANEGRA	176,000.00
1233-1-1011-2014-309-3176	ADOLFO LOPEZ MATEOS	256,000.00
1233-1-1011-2014-309-3207	TIERRA Y LIBERTAD	2,154,290.00
1233-1-1011-2014-309-3208	IGNACIO MANUEL ALTAMIRANO	310,000.00
1233-1-1011-2014-309-3479	RAMON LOPEZ VELARDE	242,000.00
1233-1-1011-2014-309-3640	LA CORREGIDORA DE QUERETARO	2,589,735.00
1233-1-1011-2014-309-3647	SOR JUANA INES DE LA CRUZ	348,050.00
1233-1-1011-2014-309-3665	QUETZALCOATL	540,450.00
1233-1-1011-2014-309-3780	REVOLUCION	1,085,650.00
1233-1-1011-2014-309-3915	GUADALUPE VICTORIA	563,600.00
1233-1-1011-2014-309-3940	FRANCISCO GARCIA SALINAS	668,280.00
1233-1-1011-2014-309-4012	JOSEFA ORTIZ DE DOMINGUEZ	1,517,990.00
1233-1-1011-2014-309-5127	MAYAS	148,500.00
1233-1-1011-2014-310-0	EL PLATEADO DE JOAQUIN AMARO	26,152,250.00
1233-1-1011-2014-310-148	MANUEL GUTIERREZ NAJERA	4,055,450.00
1233-1-1011-2014-310-1696	FRANCISCO I. MADERO	1,179,400.00
1233-1-1011-2014-310-1697	VICENTE ESCUDERO	1,401,600.00
1233-1-1011-2014-310-1698	UNIDAD CAMPESINA	2,448,200.00
1233-1-1011-2014-310-1701	MIGUEL HIDALGO	169,600.00
1233-1-1011-2014-310-1703	IGNACIO RAMIREZ	9,120,000.00
1233-1-1011-2014-310-2780	CAPULLITO	1,033,550.00
1233-1-1011-2014-310-2781	ERANDI	373,950.00
1233-1-1011-2014-310-3245	RICARDO FLORES MAGON	744,600.00

Informe Financiero al Primer Trimestre del 01 de enero al 31 de marzo 2024
Ente Público: Poder Ejecutivo del Estado de Zacatecas
Relación de Bienes Inmuebles que componen el Patrimonio
Edificios No Habitacionales
(Pesos)

Codigo	Descripción del Bien Inmueble	Valor en libros
1233-1-1011-2014-310-3246	CRISTOBAL COLON	1,616,700.00
1233-1-1011-2014-310-3651	MANUEL M PONCE	358,950.00
1233-1-1011-2014-310-3702	LA CORREGIDORA	1,372,200.00
1233-1-1011-2014-310-3760	FUENSANTA	2,278,050.00
1233-1-1011-2014-311-0	EL SALVADOR	374,485,755.00
1233-1-1011-2014-311-230	VALENTIN GOMEZ FARIAS	2,948,000.00
1233-1-1011-2014-311-353	JOSE ZORRILLA	635,510.00
1233-1-1011-2014-311-741	RAMON LOPEZ VELARDE	265,000.00
1233-1-1011-2014-311-1221	RAFAEL RAMIREZ	7,493,850.00
1233-1-1011-2014-311-1222	MATIAS RAMOS	280,220.00
1233-1-1011-2014-311-1617	IGNACIO ZARAGOZA	24,029,400.00
1233-1-1011-2014-311-1618	MATIAS RAMOS	1,001,265.00
1233-1-1011-2014-311-1755	JUSTO SIERRA	871,945.00
1233-1-1011-2014-311-2311	JOSE MARIA MORELOS	1,145,460.00
1233-1-1011-2014-311-2530	PEDRO RUIZ GONZALEZ	327,080.00
1233-1-1011-2014-311-2631	FELIX U GOMEZ	565,070.00
1233-1-1011-2014-311-3111	GREGORIO Z RAMOS	331,360,400.00
1233-1-1011-2014-311-3442	FRANCISCO JAVIER MINA	846,045.00
1233-1-1011-2014-311-3752	JUSTO SIERRA MENDEZ	1,110,000.00
1233-1-1011-2014-311-3768	VASCO DE QUIROGA	1,606,510.00
1233-1-1011-2014-312-0	FRESNILLO	1,658,841,920.00
1233-1-1011-2014-312-20	CENTRO DE DESARROLLO INFANTIL NUM. 5 SEC	92,060.00
1233-1-1011-2014-312-21	BENITO JUAREZ	541,000.00
1233-1-1011-2014-312-35	LAZARO CARDENAS DEL RIO	1,031,820.00
1233-1-1011-2014-312-36	RICARDO FLORES MAGON	33,600.00
1233-1-1011-2014-312-40	JOSE MARIA VAZQUEZ	360,000.00
1233-1-1011-2014-312-63	GABRIELA MISTRAL	3,363,600.00
1233-1-1011-2014-312-70	GUSTAVO RUIZ DE CHAVEZ	3,690,000.00
1233-1-1011-2014-312-80	REPUBLICA DEL SALVADOR	10,017,000.00
1233-1-1011-2014-312-100	FEDERICO CHOPIN	8,847,235.00
1233-1-1011-2014-312-106	JOAQUIN BARANDA	297,600.00
1233-1-1011-2014-312-111	SOCRATES	215,100.00
1233-1-1011-2014-312-114	MANUEL M PONCE	1,278,000.00
1233-1-1011-2014-312-122	EULALIA GUZMAN	117,150.00
1233-1-1011-2014-312-127	AGUSTIN GUZMAN MONTREAL	325,450.00
1233-1-1011-2014-312-152	PLATEROS	4,789,600.00
1233-1-1011-2014-312-163	CARLOS A CARRILLO	2,191,250.00

Informe Financiero al Primer Trimestre del 01 de enero al 31 de marzo 2024
Ente Público: Poder Ejecutivo del Estado de Zacatecas
Relación de Bienes Inmuebles que componen el Patrimonio
Edificios No Habitacionales
(Pesos)

Codigo	Descripción del Bien Inmueble	Valor en libros
1233-1-1011-2014-312-164	TEOCALLI	2,588,400.00
1233-1-1011-2014-312-167	FRANCISCO GOYTIA	9,369,645.00
1233-1-1011-2014-312-170	LAZARO CARDENAS	3,041,400.00
1233-1-1011-2014-312-171	FERNANDO TREJO CARRILLO	6,674,100.00
1233-1-1011-2014-312-172	NICOLAS BRAVO	259,200.00
1233-1-1011-2014-312-173	AMADO NERVO	246,450.00
1233-1-1011-2014-312-176	RAFAEL SUAREZ	1,602,690.00
1233-1-1011-2014-312-177	JOSE MARIA MORELOS	5,878,420.00
1233-1-1011-2014-312-178	JORGE FEDERICO HENDEL	472,800.00
1233-1-1011-2014-312-180	PEDRO CALDERON DE LA BARCA	147,960.00
1233-1-1011-2014-312-182	JOSE MARIANO ABASOLO	10,399,620.00
1233-1-1011-2014-312-184	SANTOS DEGOLLADO	761,400.00
1233-1-1011-2014-312-185	LUZ MARIA CHAVARRIA	5,966,760.00
1233-1-1011-2014-312-186	FRANCISCO CERVANTES DE SALAZAR	2,007,720.00
1233-1-1011-2014-312-187	MARIANO ESCOBEDO	1,256,400.00
1233-1-1011-2014-312-188	RAFAEL MARTINEZ DEL CAMPO	955,200.00
1233-1-1011-2014-312-189	ALVARO OBREGON	1,381,800.00
1233-1-1011-2014-312-190	FRANCISCO LARROYO	492,300.00
1233-1-1011-2014-312-191	FERNANDO CELADA	4,071,330.00
1233-1-1011-2014-312-193	JOSE MARIA COSS	366,600.00
1233-1-1011-2014-312-196	JUAN IGNACIO MARIA DE CASTORENA	490,410.00
1233-1-1011-2014-312-197	JEAN PIAJET	970,290.00
1233-1-1011-2014-312-198	AMADO NERVO	2,030,400.00
1233-1-1011-2014-312-199	AUGUSTO ISUNZA ESCOTO	772,540.00
1233-1-1011-2014-312-228	FEDERICO ENGELS	702,250.00
1233-1-1011-2014-312-238	MIGUEL RAMOS ARIZPE	374,600.00
1233-1-1011-2014-312-247	LEOBARDO C RUIZ	160,300.00
1233-1-1011-2014-312-248	JUAN DE TOLOSA	373,200.00
1233-1-1011-2014-312-249	DIEGO DE IBARRA	1,374,000.00
1233-1-1011-2014-312-250	CRISTOBAL DE OÑATE	370,200.00
1233-1-1011-2014-312-251	JOSE MARIANO ABASOLO	2,233,150.00
1233-1-1011-2014-312-295	BALTAZAR TEMIÑO	46,200.00
1233-1-1011-2014-312-304	20 DE NOVIEMBRE	17,899,200.00
1233-1-1011-2014-312-340	AMADO NERVO	1,184,000.00
1233-1-1011-2014-312-373	JORGE FEDERICO HENDEL	126,600.00
1233-1-1011-2014-312-434	NICOLAS BRAVO	6,683,800.00
1233-1-1011-2014-312-440	FRANCISCO JAVIER MINA	1,434,870.00

Informe Financiero al Primer Trimestre del 01 de enero al 31 de marzo 2024
Ente Público: Poder Ejecutivo del Estado de Zacatecas
Relación de Bienes Inmuebles que componen el Patrimonio
Edificios No Habitacionales
(Pesos)

Codigo	Descripción del Bien Inmueble	Valor en libros
1233-1-1011-2014-312-442	REAL DE MINAS	2,067,200.00
1233-1-1011-2014-312-443	VICENTE RAMIREZ DUARTE	5,681,100.00
1233-1-1011-2014-312-481	GENARO CODINA	2,186,700.00
1233-1-1011-2014-312-489	MARIA MONTESSORI	1,489,800.00
1233-1-1011-2014-312-509	ROSAURA ZAPATA CANO	159,000.00
1233-1-1011-2014-312-543	16 DE SEPTIEMBRE	1,219,800.00
1233-1-1011-2014-312-549	JUAN ESCUTIA	4,897,440.00
1233-1-1011-2014-312-550	DANIEL PERALTA	2,014,230.00
1233-1-1011-2014-312-586	PEDRO CORONEL	2,673,600.00
1233-1-1011-2014-312-606	ENRIQUE REBSAMEN	14,523,000.00
1233-1-1011-2014-312-614	FELIPE ANGELES	1,152,900.00
1233-1-1011-2014-312-633	OCTAVIO PAZ	600,000.00
1233-1-1011-2014-312-684	FRANCISCO GONZALEZ BOCANEGRA	5,125,200.00
1233-1-1011-2014-312-685	BENITO JUAREZ	206,100.00
1233-1-1011-2014-312-686	VASCO DE QUIROGA	2,719,200.00
1233-1-1011-2014-312-689	MIGUEL AUZA	58,550.00
1233-1-1011-2014-312-690	RAMON LOPEZ VELARDE	2,169,000.00
1233-1-1011-2014-312-715	SOR JUANA INES DE LA CRUZ	679,800.00
1233-1-1011-2014-312-717	MANUEL M PONCE	1,647,420.00
1233-1-1011-2014-312-731	AMERICA	273,000.00
1233-1-1011-2014-312-734	JOSE MARIA MORELOS Y PAVON	1,625,970.00
1233-1-1011-2014-312-735	GABRIELA MISTRAL	1,191,600.00
1233-1-1011-2014-312-736	FRANCISCO GOYTIA	1,459,350.00
1233-1-1011-2014-312-737	TEOTIHUACAN	3,068,250.00
1233-1-1011-2014-312-776	GABRIELA MISTRAL	2,307,600.00
1233-1-1011-2014-312-793	FRANCISCO GABILONDO SOLER	1,808,970.00
1233-1-1011-2014-312-794	FRANCISCO GOYTIA	1,078,200.00
1233-1-1011-2014-312-805	MANUEL M PONCE	1,653,600.00
1233-1-1011-2014-312-806	NIÑOS HEROES	5,080,560.00
1233-1-1011-2014-312-816	DANIELA PERALTA	2,370,000.00
1233-1-1011-2014-312-826	MARIA MONTESSORI	1,542,900.00
1233-1-1011-2014-312-843	AMADO NERVO	111,000.00
1233-1-1011-2014-312-850	ROSAURA ZAPATA CANO	754,800.00
1233-1-1011-2014-312-865	PANFILO NATERA	147,210.00
1233-1-1011-2014-312-882	QUETZALCOATL	348,700.00
1233-1-1011-2014-312-903	IGNACIO ALLENDE	1,192,800.00
1233-1-1011-2014-312-904	MATEO GALLEGOS CAMPOS	319,400.00

Informe Financiero al Primer Trimestre del 01 de enero al 31 de marzo 2024
Ente Público: Poder Ejecutivo del Estado de Zacatecas
Relación de Bienes Inmuebles que componen el Patrimonio
Edificios No Habitacionales
(Pesos)

Codigo	Descripción del Bien Inmueble	Valor en libros
1233-1-1011-2014-312-907	ESTEFANIA CASTAÑEDA NUÑEZ	3,696,960.00
1233-1-1011-2014-312-912	NEZAHUALCOYOTL	891,300.00
1233-1-1011-2014-312-920	FRANCISCO GABILONDO SOLER	2,494,800.00
1233-1-1011-2014-312-921	EMILIANO ZAPATA	390,000.00
1233-1-1011-2014-312-923	NUEVA GENERACION	1,666,710.00
1233-1-1011-2014-312-928	NIÑOS HEROES DE CHAPULTEPEC	226,600.00
1233-1-1011-2014-312-929	CAMPANITA	207,400.00
1233-1-1011-2014-312-983	MARIA MONTESSORI	1,960,200.00
1233-1-1011-2014-312-1054	BEATRIZ GONZALEZ ORTEGA	231,150.00
1233-1-1011-2014-312-1081	FERNANDO PAMANES ESCOBEDO	12,749,280.00
1233-1-1011-2014-312-1100	PANFILO NATERA	1,819,500.00
1233-1-1011-2014-312-1113	JOSEFA ORTIZ DE DOMINGUEZ	518,244,750.00
1233-1-1011-2014-312-1278	RICARDO FLORES MAGON	84,500.00
1233-1-1011-2014-312-1377	FRANCISCO GOITIA	1,215,000.00
1233-1-1011-2014-312-1393	20 DE NOVIEMBRE	264,200.00
1233-1-1011-2014-312-1429	JOSE MARIA MORELOS	530,000.00
1233-1-1011-2014-312-1430	MANUEL AVILA CAMACHO	454,830.00
1233-1-1011-2014-312-1431	JOSE MARIA MORELOS	3,254,400.00
1233-1-1011-2014-312-1433	NIÑOS HEROES	957,420.00
1233-1-1011-2014-312-1435	VICENTE GUERRERO	1,133,190.00
1233-1-1011-2014-312-1460	NARCISO MENDOZA	760,850.00
1233-1-1011-2014-312-1476	JOSEFA ORTIZ DE DOMINGUEZ	192,900.00
1233-1-1011-2014-312-1478	FRANCISCO GARCIA SALINAS	114,570.00
1233-1-1011-2014-312-1503	CLUB DE LEONES 1	1,508,700.00
1233-1-1011-2014-312-1504	INDEPENDENCIA	242,100.00
1233-1-1011-2014-312-1574	FRANCISCO I. MADERO	1,426,050.00
1233-1-1011-2014-312-1575	IGNACIO ZARAGOZA	11,840,000.00
1233-1-1011-2014-312-1576	RAMON LOPEZ VELARDE	37,080,000.00
1233-1-1011-2014-312-1577	CARMEN SERDAN	1,943,070.00
1233-1-1011-2014-312-1578	NIÑOS HEROES	836,400.00
1233-1-1011-2014-312-1579	CUAUHTEMOC	3,483,450.00
1233-1-1011-2014-312-1581	EMILIANO ZAPATA	504,540.00
1233-1-1011-2014-312-1583	JESUS GONZALEZ ORTEGA	497,490.00
1233-1-1011-2014-312-1585	RAMON LOPEZ VELARDE	117,000.00
1233-1-1011-2014-312-1587	LAURO G CALOCA	195,000.00
1233-1-1011-2014-312-1640	LEONA VICARIO	226,200.00
1233-1-1011-2014-312-1684	PROGRESO	694,400.00

Informe Financiero al Primer Trimestre del 01 de enero al 31 de marzo 2024
Ente Público: Poder Ejecutivo del Estado de Zacatecas
Relación de Bienes Inmuebles que componen el Patrimonio
Edificios No Habitacionales
(Pesos)

Codigo	Descripción del Bien Inmueble	Valor en libros
1233-1-1011-2014-312-1685	JUSTO SIERRA	708,750.00
1233-1-1011-2014-312-1702	FRANCISCO VILLA	244,500.00
1233-1-1011-2014-312-1710	IGNACIO ZARAGOZA	272,400.00
1233-1-1011-2014-312-1711	JOSEFA ORTIZ DE DOMINGUEZ	2,233,450.00
1233-1-1011-2014-312-1712	JOSE MARIA MORELOS	38,500.00
1233-1-1011-2014-312-1713	IGNACIO ZARAGOZA	455,400.00
1233-1-1011-2014-312-1714	SEIS DE ENERO	1,503,000.00
1233-1-1011-2014-312-1716	EMILIANO ZAPATA	2,557,400.00
1233-1-1011-2014-312-1729	FRANCISCO I. MADERO	40,950.00
1233-1-1011-2014-312-1741	CUAUHTEMOC	3,558,750.00
1233-1-1011-2014-312-1756	JOSEFA ORTIZ DE DOMINGUEZ	1,768,850.00
1233-1-1011-2014-312-1772	RAFAEL RAMIREZ	3,172,800.00
1233-1-1011-2014-312-1778	GUILLERMO C AGUILERA	1,384,200.00
1233-1-1011-2014-312-1779	FRANCISCO GOYTIA	485,000.00
1233-1-1011-2014-312-1783	ADOLFO LOPEZ MATEOS	184,800.00
1233-1-1011-2014-312-1796	J GUADALUPE VICTORIA	119,670.00
1233-1-1011-2014-312-1798	MIGUEL HIDALGO Y COSTILLA	324,000.00
1233-1-1011-2014-312-1802	VICENTE GUERRERO	1,007,100.00
1233-1-1011-2014-312-1803	JOSE MA VAZQUEZ	708,000.00
1233-1-1011-2014-312-1804	VEINTE DE NOVIEMBRE	1,355,730.00
1233-1-1011-2014-312-1808	CUAUHTEMOC	817,050.00
1233-1-1011-2014-312-1809	VICENTE GUERRERO	1,263,000.00
1233-1-1011-2014-312-1810	MIGUEL HIDALGO Y COSTILLA	1,941,300.00
1233-1-1011-2014-312-1811	MIGUEL HIDALGO Y COSTILLA	105,600.00
1233-1-1011-2014-312-1812	JOSE MARIA MORELOS	234,750.00
1233-1-1011-2014-312-1813	MIGUEL HIDALGO	1,589,490.00
1233-1-1011-2014-312-1815	JESUS GONZALEZ ORTEGA	1,278,600.00
1233-1-1011-2014-312-1816	BENITO JUAREZ	349,200.00
1233-1-1011-2014-312-1820	VICENTE GUERRERO	1,575,000.00
1233-1-1011-2014-312-1821	BENITO JUAREZ	1,725,600.00
1233-1-1011-2014-312-1822	ADOLFO LOPEZ MATEOS	444,800.00
1233-1-1011-2014-312-1823	J GUADALUPE VICTORIA	947,500.00
1233-1-1011-2014-312-1824	EMILIANO ZAPATA	27,259,830.00
1233-1-1011-2014-312-1861	20 DE NOVIEMBRE	328,470.00
1233-1-1011-2014-312-1862	FRANCISCO I. MADERO	43,920.00
1233-1-1011-2014-312-1865	IGNACIO MANUEL ALTAMIRANO	97,927,650.00
1233-1-1011-2014-312-1866	EMILIANO ZAPATA	19,156,950.00

Informe Financiero al Primer Trimestre del 01 de enero al 31 de marzo 2024
Ente Público: Poder Ejecutivo del Estado de Zacatecas
Relación de Bienes Inmuebles que componen el Patrimonio
Edificios No Habitacionales
(Pesos)

Codigo	Descripción del Bien Inmueble	Valor en libros
1233-1-1011-2014-312-1867	16 DE SEPTIEMBRE	576,900.00
1233-1-1011-2014-312-1868	BENITO JUAREZ	481,200.00
1233-1-1011-2014-312-1869	BENITO JUAREZ	1,114,650.00
1233-1-1011-2014-312-1870	JOSE MARIA MORELOS	834,650.00
1233-1-1011-2014-312-1871	VICENTE GUERRERO	759,200.00
1233-1-1011-2014-312-1872	FRANCISCO I. MADERO	1,424,000.00
1233-1-1011-2014-312-1884	IGNACIO ZARAGOZA	1,762,600.00
1233-1-1011-2014-312-1919	RAMON LOPEZ VELARDE	542,100.00
1233-1-1011-2014-312-1934	MIGUEL HIDALGO	1,098,300.00
1233-1-1011-2014-312-1935	VICENTE GUERRERO	2,234,310.00
1233-1-1011-2014-312-1936	EMILIANO ZAPATA	449,400.00
1233-1-1011-2014-312-1937	LEONA VICARIO	1,947,450.00
1233-1-1011-2014-312-1938	CUAUHTEMOC	545,400.00
1233-1-1011-2014-312-1946	NIÑOS HEROES	2,875,200.00
1233-1-1011-2014-312-1950	BENITO JUAREZ	483,600.00
1233-1-1011-2014-312-1951	CONSTITUCION	1,067,000.00
1233-1-1011-2014-312-1952	BENITO JUAREZ	1,336,500.00
1233-1-1011-2014-312-1953	MIGUEL HIDALGO	272,700.00
1233-1-1011-2014-312-1973	EMILIANO ZAPATA	2,670,060.00
1233-1-1011-2014-312-1974	JUSTO SIERRA	1,292,880.00
1233-1-1011-2014-312-1975	MIGUEL HIDALGO	3,049,800.00
1233-1-1011-2014-312-1976	ADOLFO LOPEZ MATEOS	2,815,560.00
1233-1-1011-2014-312-1977	IGNACIO ALLENDE	333,960.00
1233-1-1011-2014-312-1978	VENUSTIANO CARRANZA	444,000.00
1233-1-1011-2014-312-1979	JUSTO SIERRA	559,200.00
1233-1-1011-2014-312-1980	JOSE MARIA MORELOS	888,000.00
1233-1-1011-2014-312-1981	MARIANO GERARDO LOPEZ	1,037,600.00
1233-1-1011-2014-312-1982	ENRIQUE ESTRADA	3,370,620.00
1233-1-1011-2014-312-1983	CINCO DE FEBRERO	1,268,400.00
1233-1-1011-2014-312-1984	MIGUEL HIDALGO	896,000.00
1233-1-1011-2014-312-1985	IGNACIO ZARAGOZA	96,950.00
1233-1-1011-2014-312-1986	EMILIANO ZAPATA	1,774,200.00
1233-1-1011-2014-312-1988	FRANCISCO SARABIA	784,200.00
1233-1-1011-2014-312-1989	MIGUEL HIDALGO	1,151,400.00
1233-1-1011-2014-312-1990	MIGUEL HIDALGO Y COSTILLA	490,320.00
1233-1-1011-2014-312-1991	FRANCISCO I. MADERO	1,528,800.00
1233-1-1011-2014-312-1992	REVOLUCION	1,663,980.00

Informe Financiero al Primer Trimestre del 01 de enero al 31 de marzo 2024
Ente Público: Poder Ejecutivo del Estado de Zacatecas
Relación de Bienes Inmuebles que componen el Patrimonio
Edificios No Habitacionales
(Pesos)

Codigo	Descripción del Bien Inmueble	Valor en libros
1233-1-1011-2014-312-1993	BENITO JUAREZ	335,400.00
1233-1-1011-2014-312-1994	CINCO DE FEBRERO	1,535,400.00
1233-1-1011-2014-312-1995	FRANCISCO GARCIA SALINAS	72,300.00
1233-1-1011-2014-312-1996	FRANCISCO VILLA	742,560.00
1233-1-1011-2014-312-1997	CINCO DE FEBRERO	1,756,890.00
1233-1-1011-2014-312-1998	20 DE NOVIEMBRE	1,897,050.00
1233-1-1011-2014-312-1999	URSULO GARCIA	522,000.00
1233-1-1011-2014-312-2000	CUAUHTEMOC	4,395,210.00
1233-1-1011-2014-312-2001	VALERIO TRUJANO	568,200.00
1233-1-1011-2014-312-2002	18 DE MARZO	1,783,200.00
1233-1-1011-2014-312-2003	NIÑOS HEROES	120,000.00
1233-1-1011-2014-312-2004	NIÑOS HEROES	326,600.00
1233-1-1011-2014-312-2020	FRANCISCO VILLA	753,000.00
1233-1-1011-2014-312-2026	JOSE MA MORELOS Y PAVON	720,590.00
1233-1-1011-2014-312-2028	LUIS MOYA	487,535.00
1233-1-1011-2014-312-2036	CUAUHTEMOC	888,225.00
1233-1-1011-2014-312-2037	MIGUEL HIDALGO	2,052,800.00
1233-1-1011-2014-312-2084	BARTOLOME DE LAS CASAS	111,360.00
1233-1-1011-2014-312-2109	MIGUEL HIDALGO	227,550.00
1233-1-1011-2014-312-2131	MARIA R MURILLO	2,405,440.00
1233-1-1011-2014-312-2148	GONZALEZ ORTEGA	1,715,520.00
1233-1-1011-2014-312-2245	ALVARO OBREGON	212,650.00
1233-1-1011-2014-312-2255	IGNACIO RAMIREZ	832,400.00
1233-1-1011-2014-312-2256	FRANCISCO I. MADERO	107,000.00
1233-1-1011-2014-312-2257	EMILIANO ZAPATA	2,855,300.00
1233-1-1011-2014-312-2258	HEROES DE LA REVOLUCION	1,997,750.00
1233-1-1011-2014-312-2260	20 DE NOVIEMBRE	1,407,935.00
1233-1-1011-2014-312-2261	BENITO JUAREZ	281,550.00
1233-1-1011-2014-312-2267	NIÑOS HEROES	136,620.00
1233-1-1011-2014-312-2299	CUAUHTEMOC	762,500.00
1233-1-1011-2014-312-2300	VICENTE GUERRERO	2,775,035.00
1233-1-1011-2014-312-2307	FORD 126	639,000.00
1233-1-1011-2014-312-2342	ADOLFO ADAME LOZANO	465,900.00
1233-1-1011-2014-312-2344	JOSE MA MORELOS	52,500.00
1233-1-1011-2014-312-2350	FRANCISCO GARCIA SALINAS	1,184,400.00
1233-1-1011-2014-312-2371	JOSEFA ORTIZ DE DOMINGUEZ	4,368,630.00
1233-1-1011-2014-312-2383	FRANCISCO VILLA	223,800.00

Informe Financiero al Primer Trimestre del 01 de enero al 31 de marzo 2024
Ente Público: Poder Ejecutivo del Estado de Zacatecas
Relación de Bienes Inmuebles que componen el Patrimonio
Edificios No Habitacionales
(Pesos)

Codigo	Descripción del Bien Inmueble	Valor en libros
1233-1-1011-2014-312-2402	CINCO DE FEBRERO	733,175.00
1233-1-1011-2014-312-2408	FERNANDEZ DE LIZARDI	776,200.00
1233-1-1011-2014-312-2410	JUAN VALDIVIA	522,900.00
1233-1-1011-2014-312-2422	FRANCISCO VILLA	122,000.00
1233-1-1011-2014-312-2438	JOSE VASCONCELOS	500,400.00
1233-1-1011-2014-312-2439	AGUSTIN YAÑEZ	1,010,565.00
1233-1-1011-2014-312-2474	MANUEL M. PONCE	639,000.00
1233-1-1011-2014-312-2475	RAFAEL RAMIREZ	3,043,000.00
1233-1-1011-2014-312-2476	JOSE REVUELTAS	1,505,600.00
1233-1-1011-2014-312-2489	TENAMAZTLI	4,454,400.00
1233-1-1011-2014-312-2492	JUAN JOSE RIOS	41,850.00
1233-1-1011-2014-312-2493	MAURICIO MAGDALENO	1,083,600.00
1233-1-1011-2014-312-2497	JESUS GONZALEZ ORTEGA	1,297,325.00
1233-1-1011-2014-312-2498	IGNACIO ZARAGOZA	672,550.00
1233-1-1011-2014-312-2509	FELIPE ANGELES	292,065.00
1233-1-1011-2014-312-2521	TOPILTZIN	64,740.00
1233-1-1011-2014-312-2526	COLEGIO NACIONAL DE EDUCACION PROFESIONAL TECNICA	11,366,400.00
1233-1-1011-2014-312-2562	VICENTE GUERRERO	759,200.00
1233-1-1011-2014-312-2586	SOR JUANA INES DE LA CRZ	4,264,000.00
1233-1-1011-2014-312-2589	IGNACIO HIERRO	447,440.00
1233-1-1011-2014-312-2594	MANUEL M PONCE	135,000.00
1233-1-1011-2014-312-2595	OCTAVIO PAZ	505,800.00
1233-1-1011-2014-312-2597	JOSE MARIA LUIS MORA	59,221,600.00
1233-1-1011-2014-312-2632	FRANCISCO GOYTIA	1,163,800.00
1233-1-1011-2014-312-2639	CENTRO DE CAPACITACION REAL DEL FRESNO	20,419,200.00
1233-1-1011-2014-312-2700	ESCUELA DE ENFERMERIA BEATRIZ GONZALEZ ORTEGA	25,865,200.00
1233-1-1011-2014-312-2712	JOAQUIN BELLOC	7,441,200.00
1233-1-1011-2014-312-2713	OLLIN YOLISTLI	1,140,000.00
1233-1-1011-2014-312-2727	FRANCISCO VILLA	2,512,380.00
1233-1-1011-2014-312-2732	EMILIANO ZAPATA	2,283,600.00
1233-1-1011-2014-312-2733	BEATRIZ G ORTEGA	8,237,400.00
1233-1-1011-2014-312-2742	DONES DE FROEBEL	3,556,200.00
1233-1-1011-2014-312-2758	JAZMIN	1,182,025.00
1233-1-1011-2014-312-2763	PEDRO CORONEL	2,060,000.00
1233-1-1011-2014-312-2764	FERNANDO CALDERON	429,000.00
1233-1-1011-2014-312-2765	PRIMAVERA	6,111,675.00
1233-1-1011-2014-312-2766	PERLITA	623,600.00

Informe Financiero al Primer Trimestre del 01 de enero al 31 de marzo 2024

Ente Público: Poder Ejecutivo del Estado de Zacatecas

Relación de Bienes Inmuebles que componen el Patrimonio

Edificios No Habitacionales

(Pesos)

Codigo	Descripción del Bien Inmueble	Valor en libros
1233-1-1011-2014-312-2767	FLORECITAS DE MEXICO	953,300.00
1233-1-1011-2014-312-2768	COLIBRI	2,114,930.00
1233-1-1011-2014-312-2770	XOCHICALCO	2,485,200.00
1233-1-1011-2014-312-2771	ITZCOATL	1,151,000.00
1233-1-1011-2014-312-2772	NUNUTZI	1,201,500.00
1233-1-1011-2014-312-2773	13 DE SEPTIEMBRE	1,770,175.00
1233-1-1011-2014-312-2774	30 DE ABRIL	3,054,035.00
1233-1-1011-2014-312-2775	RAFAEL RAMIREZ	639,600.00
1233-1-1011-2014-312-2880	SONRISA INFANTIL	201,840.00
1233-1-1011-2014-312-2881	FELIPE DELENA RIVERA	1,892,400.00
1233-1-1011-2014-312-2919	ESPERANZA QUEZADA	10,383,480.00
1233-1-1011-2014-312-2981	JOSE VASCONCELOS	2,109,485.00
1233-1-1011-2014-312-3016	CENTRO DE SERVICIOS DE EDUCACION MEDIA SUPERIOR A	1,709,600.00
1233-1-1011-2014-312-3023	CENTRO DE SERVICIOS DE EDUCACION MEDIA SUPERIOR A	2,518,585.00
1233-1-1011-2014-312-3028	CENTRO DE SERVICIOS DE EDUCACION MEDIA SUPERIOR A	73,375.00
1233-1-1011-2014-312-3042	CENTRO DE SERVICIOS DE EDUCACION MEDIA SUPERIOR A	284,750.00
1233-1-1011-2014-312-3047	FRANCISCO GOYTIA	14,826,900.00
1233-1-1011-2014-312-3078	MARIA W DE LOPEZ ORTIZ	21,044,250.00
1233-1-1011-2014-312-3079	MORELOS	11,925,000.00
1233-1-1011-2014-312-3080	BEATRIZ GONZALEZ ORTEGA	10,077,200.00
1233-1-1011-2014-312-3124	LIBERTADORES	10,203,900.00
1233-1-1011-2014-312-3142	NINOS HEROES	253,500.00
1233-1-1011-2014-312-3148	CECYTE PLANTEL SAN JOSE DE LOURDES	1,956,200.00
1233-1-1011-2014-312-3187	FRANCISCO GARCIA SALINAS	196,340.00
1233-1-1011-2014-312-3188	MANUEL M PONCE	2,936,000.00
1233-1-1011-2014-312-3189	INSURGENTES	861,540.00
1233-1-1011-2014-312-3190	DOÑA JOSEFA ORTIZ DE DOMINGUEZ	4,115,600.00
1233-1-1011-2014-312-3191	LAZARO CARDENAS	458,800.00
1233-1-1011-2014-312-3194	ADOLFO LOPEZ MATEOS	214,400.00
1233-1-1011-2014-312-3195	NIÑOS HEROES	2,613,200.00
1233-1-1011-2014-312-3196	LIC. JOSE LOPEZ PORTILLO	3,010,000.00
1233-1-1011-2014-312-3197	LAZARO CARDENAS	37,750.00
1233-1-1011-2014-312-3198	FRANCISCO ROJAS	1,156,800.00
1233-1-1011-2014-312-3199	INDEPENDENCIA DE MEXICO	879,800.00
1233-1-1011-2014-312-3209	INDEPENDENCIA	751,600.00
1233-1-1011-2014-312-3210	TEOCALLI	2,447,000.00
1233-1-1011-2014-312-3211	CUAUHTEMOC	757,100.00

Informe Financiero al Primer Trimestre del 01 de enero al 31 de marzo 2024
Ente Público: Poder Ejecutivo del Estado de Zacatecas
Relación de Bienes Inmuebles que componen el Patrimonio
Edificios No Habitacionales
(Pesos)

Codigo	Descripción del Bien Inmueble	Valor en libros
1233-1-1011-2014-312-3212	FRANCISCO VILLA	438,200.00
1233-1-1011-2014-312-3213	NIÑOS HEROES	832,000.00
1233-1-1011-2014-312-3214	FRANCISCO I. MADERO	1,064,165.00
1233-1-1011-2014-312-3215	NARCISO MENDOZA	1,298,600.00
1233-1-1011-2014-312-3216	MIGUEL HIDALGO Y COSTILLA	404,290.00
1233-1-1011-2014-312-3217	FRANCISCO GOYTIA	378,025.00
1233-1-1011-2014-312-3218	CUITLAHUAC	187,105.00
1233-1-1011-2014-312-3219	QUETZALCOATL	181,725.00
1233-1-1011-2014-312-3220	MANUEL M PONCE	1,388,600.00
1233-1-1011-2014-312-3221	NUUESTRO MUNDO	3,122,090.00
1233-1-1011-2014-312-3222	MANUEL M PONCE	108,275.00
1233-1-1011-2014-312-3223	20 DE NOVIEMBRE	844,785.00
1233-1-1011-2014-312-3224	ACAMAPICHTLI	79,000.00
1233-1-1011-2014-312-3227	MIGUEL HIDALGO Y COSTILLA	2,101,940.00
1233-1-1011-2014-312-3228	IGNACIO ZARAGOZA	1,821,400.00
1233-1-1011-2014-312-3230	LUIS MOYA	1,066,500.00
1233-1-1011-2014-312-3231	GUILLERMO C AGUILERA	1,438,145.00
1233-1-1011-2014-312-3232	J I MA DE CASTORENA	130,800.00
1233-1-1011-2014-312-3233	FRANCISCO GOYTIA	776,995.00
1233-1-1011-2014-312-3234	TIERRA Y LIBERTAD	1,041,200.00
1233-1-1011-2014-312-3383	FELIPE ANGELES	1,405,775.00
1233-1-1011-2014-312-3384	ALBERTO EINSTEIN	1,399,480.00
1233-1-1011-2014-312-3475	CARMEN SERDAN	303,335.00
1233-1-1011-2014-312-3476	FRANCISCO GOYTIA	153,200.00
1233-1-1011-2014-312-3486	FRANCISCO VILLA	39,500.00
1233-1-1011-2014-312-3499	MANUEL FELGUEEZ	762,400.00
1233-1-1011-2014-312-3517	MANUEL M PONCE	11,466,600.00
1233-1-1011-2014-312-3527	FRANCISCO GARCIA SALINAS	1,128,900.00
1233-1-1011-2014-312-3530	LA PATRIA	14,910,570.00
1233-1-1011-2014-312-3532	VICENTE GUERRERO	116,400.00
1233-1-1011-2014-312-3534	MANUEL M PONCE	1,048,520.00
1233-1-1011-2014-312-3536	AGUSTIN MELGAR	1,732,400.00
1233-1-1011-2014-312-3538	FRANCISCO GOYTIA	3,555,900.00
1233-1-1011-2014-312-3539	JOSE VASCONCELOS	1,016,600.00
1233-1-1011-2014-312-3540	PEDRO CORONEL	2,268,820.00
1233-1-1011-2014-312-3541	SOR JUANA INES DE LA CRUZ	1,994,795.00
1233-1-1011-2014-312-3600	SALVADOR VARELA RESENDIZ	106,950.00

Informe Financiero al Primer Trimestre del 01 de enero al 31 de marzo 2024
Ente Público: Poder Ejecutivo del Estado de Zacatecas
Relación de Bienes Inmuebles que componen el Patrimonio
Edificios No Habitacionales
(Pesos)

Codigo	Descripción del Bien Inmueble	Valor en libros
1233-1-1011-2014-312-3601	JOSE GONZALEZ ECHEVERRIA	3,687,500.00
1233-1-1011-2014-312-3602	ALBERTO EINSTEIN	1,751,320.00
1233-1-1011-2014-312-3648	LUIS PASTEUR	1,146,500.00
1233-1-1011-2014-312-3649	SOCRATES	367,000.00
1233-1-1011-2014-312-3666	AMADO NERVO	2,810,110.00
1233-1-1011-2014-312-3667	MANUEL M PONCE	137,900.00
1233-1-1011-2014-312-3703	AMADO NERVO	1,878,000.00
1233-1-1011-2014-312-3704	CRISTOBAL COLON	2,498,000.00
1233-1-1011-2014-312-3723	SIERVO DE LA NACION	4,155,925.00
1233-1-1011-2014-312-3724	CUAUHTEMOC	65,601,000.00
1233-1-1011-2014-312-3732	FRANCISCO ZARCO	63,171,550.00
1233-1-1011-2014-312-3733	MAGDALENO VARELA LUJAN	1,507,320.00
1233-1-1011-2014-312-3751	FRANCISCO GOYTIA	557,000.00
1233-1-1011-2014-312-3759	GONZALEZ ECHEVERRIA	235,800.00
1233-1-1011-2014-312-3781	REFORMA	393,000.00
1233-1-1011-2014-312-3782	ENRIQUE ESTRADA	404,950.00
1233-1-1011-2014-312-3783	PEDRO RUIZ GONZALEZ	1,589,750.00
1233-1-1011-2014-312-3784	ENRIQUE ESTRADA	830,700.00
1233-1-1011-2014-312-3797	TATA PACHITO	142,730.00
1233-1-1011-2014-312-3812	5 DE MAYO	1,622,835.00
1233-1-1011-2014-312-3824	EMILIANO ZAPATA	571,000.00
1233-1-1011-2014-312-3825	LORENZO RUVALCABA CARRILLO	3,171,000.00
1233-1-1011-2014-312-3841	JOSE LUIS MOYA	14,800,085.00
1233-1-1011-2014-312-3842	ADOLFO LOPEZ MATEOS	590,000.00
1233-1-1011-2014-312-3856	CUAUHTEMOC	443,200.00
1233-1-1011-2014-312-3857	PEDRO CORONEL	755,420.00
1233-1-1011-2014-312-3945	REVOLUCION MEXICANA	2,648,215.00
1233-1-1011-2014-312-3946	EMILIANO ZAPATA	1,605,280.00
1233-1-1011-2014-312-3954	SOR JUANA INES DE LA CRUZ	1,236,275.00
1233-1-1011-2014-312-3961	MANUEL M. PONCE	350,800.00
1233-1-1011-2014-312-3962	BENITO JUAREZ	3,097,750.00
1233-1-1011-2014-312-3963	EMILIANO ZAPATA	826,595.00
1233-1-1011-2014-312-3964	FRANCISCO VILLA	470,700.00
1233-1-1011-2014-312-3965	GUILLERMO PRIETO	120,580.00
1233-1-1011-2014-312-3966	SALVADOR ALLENDE	2,503,000.00
1233-1-1011-2014-312-3975	JOSE VASCONCELOS	7,687,565.00
1233-1-1011-2014-312-3991	JOSE MARIA MORELOS Y PAVON	433,800.00

Informe Financiero al Primer Trimestre del 01 de enero al 31 de marzo 2024
Ente Público: Poder Ejecutivo del Estado de Zacatecas
Relación de Bienes Inmuebles que componen el Patrimonio
Edificios No Habitacionales
(Pesos)

Codigo	Descripción del Bien Inmueble	Valor en libros
1233-1-1011-2014-312-3995	BENITO JUAREZ	497,000.00
1233-1-1011-2014-312-4017	PROFR. OTILIO EDUARDO MONTAÑO	590,000.00
1233-1-1011-2014-312-4025	SIMON BOLIVAR	275,600.00
1233-1-1011-2014-312-4027	RAFAEL RAMIREZ CASTAÑEDA	3,116,725.00
1233-1-1011-2014-312-5119	MANUEL M PONCE	1,140,500.00
1233-1-1011-2014-312-5120	ADOLFO LOPEZ MATEOS	1,469,405.00
1233-1-1011-2014-312-5122	JESUS GAYTAN LOPEZ	2,355,400.00
1233-1-1011-2014-312-5133	MIGUEL HIDALGO Y COSTILLA	58,720.00
1233-1-1011-2014-312-10042	BENITO JUAREZ GARCIA	825,825.00
1233-1-1011-2014-313-0	GENARO CODINA	25,287,689.00
1233-1-1011-2014-313-71	HANS CHRISTIAN ANDERSEN	1,355,680.00
1233-1-1011-2014-313-395	LUIS DE LA FUENTE GARCIA	220,800.00
1233-1-1011-2014-313-719	BENITO JUAREZ	395,600.00
1233-1-1011-2014-313-1003	JOSE VASCONCELOS	432,800.00
1233-1-1011-2014-313-1523	CINCO DE MAYO	364,810.00
1233-1-1011-2014-313-1669	MIGUEL HIDALGO	72,810.00
1233-1-1011-2014-313-1709	20 DE NOVIEMBRE	181,500.00
1233-1-1011-2014-313-1728	GUADALUPE CASTORENA	309,200.00
1233-1-1011-2014-313-1753	ALFREDO G BONFIL	672,750.00
1233-1-1011-2014-313-1963	GUADALUPE VICTORIA	902,920.00
1233-1-1011-2014-313-2005	GENARO CODINA	1,138,000.00
1233-1-1011-2014-313-2006	ENRIQUE ESTRADA	861,200.00
1233-1-1011-2014-313-2010	BEATRIZ GONZALEZ	310,000.00
1233-1-1011-2014-313-2038	FRANCISCO I. MADERO	892,000.00
1233-1-1011-2014-313-2043	GUADALUPE VICTORIA	265,600.00
1233-1-1011-2014-313-2045	RAMON LOPEZ VELARDE	440,000.00
1233-1-1011-2014-313-2120	MARIA R MURILLO	1,294,200.00
1233-1-1011-2014-313-2139	JOSE MARIA MORELOS Y PAVON	1,499,510.00
1233-1-1011-2014-313-2219	EMILIANO ZAPATA	213,600.00
1233-1-1011-2014-313-2292	VICENTE GUERRERO	192,000.00
1233-1-1011-2014-313-2293	NIÑOS HEROES	1,324,800.00
1233-1-1011-2014-313-2390	GENARO CODINA	204,640.00
1233-1-1011-2014-313-2696	DR. SALVADOR ALLENDE	1,066,800.00
1233-1-1011-2014-313-2769	LUZ MA SERRADELL	313,200.00
1233-1-1011-2014-313-2776	RAMON LOPEZ VELARDE	392,500.00
1233-1-1011-2014-313-2777	XOCHITL	157,200.00
1233-1-1011-2014-313-2854	PRINCIPITO	291,200.00

Informe Financiero al Primer Trimestre del 01 de enero al 31 de marzo 2024

Ente Público: Poder Ejecutivo del Estado de Zacatecas

Relación de Bienes Inmuebles que componen el Patrimonio

Edificios No Habitacionales

(Pesos)

Codigo	Descripción del Bien Inmueble	Valor en libros
1233-1-1011-2014-313-2862	EULALIA GUZMAN	96,800.00
1233-1-1011-2014-313-2893	CENTRO DE ASISTENCIA INFANTIL COMUNITARIO	392,000.00
1233-1-1011-2014-313-3055	JOSEFA ORTIZ DE DOMINGUEZ	315,600.00
1233-1-1011-2014-313-3136	PEDRO MORENO	612,800.00
1233-1-1011-2014-313-3236	ESCUADRON 201	245,120.00
1233-1-1011-2014-313-3466	VALENTIN GOMEZ FARIAS	326,000.00
1233-1-1011-2014-313-3542	PIENSA ESTUDIA Y TRABAJA	390,000.00
1233-1-1011-2014-313-3622	16 DE SEPTIEMBRE	283,200.00
1233-1-1011-2014-313-3623	JOSEFA ORTIZ DE DOMINGUEZ	472,000.00
1233-1-1011-2014-313-3774	JUVENTINO ROSAS	434,000.00
1233-1-1011-2014-313-3775	JESUS REYES HEROLES	174,000.00
1233-1-1011-2014-313-3785	23 DE JUNIO	2,177,200.00
1233-1-1011-2014-313-3798	GENARO CODINA	216,000.00
1233-1-1011-2014-313-3929	20 DE NOVIEMBRE	178,000.00
1233-1-1011-2014-313-3955	IGNACIO ZARAGOZA	117,424.00
1233-1-1011-2014-313-3956	MARIA R MURILLO	530,000.00
1233-1-1011-2014-313-4036	BEATRIZ GONZALEZ ORTEGA	2,036,000.00
1233-1-1011-2014-313-5080	RAMON LOPEZ VELARDE	376,625.00
1233-1-1011-2014-313-5123	DAVID ALFARO SIQUEIROS	149,600.00
1233-1-1011-2014-314-0	GENERAL ENRIQUE ESTRADA	14,032,330.00
1233-1-1011-2014-314-24	SALVADOR VARELA RESENDIZ	1,143,600.00
1233-1-1011-2014-314-120	BEATRIZ GONZALEZ ORTEGA	191,370.00
1233-1-1011-2014-314-252	MIGUEL SERRANO	1,131,400.00
1233-1-1011-2014-314-253	FRANCISCO GOYTIA	444,100.00
1233-1-1011-2014-314-1666	BENITO JUAREZ	1,114,000.00
1233-1-1011-2014-314-1668	RICARDO FLORES MAGON	2,696,000.00
1233-1-1011-2014-314-1688	JOSE MARIA MORELOS	2,233,000.00
1233-1-1011-2014-314-1692	MIGUEL HIDALGO	851,700.00
1233-1-1011-2014-314-2359	ENRIQUE ESTRADA	507,960.00
1233-1-1011-2014-314-2873	ROSARIO CASTELLANOS	1,390,000.00
1233-1-1011-2014-314-3077	FRANCISCO I. MADERO	1,375,600.00
1233-1-1011-2014-314-3237	JAVIER VILLAUURUTIA	877,600.00
1233-1-1011-2014-314-3748	LUIS PASTEUR	76,000.00
1233-1-1011-2014-315-0	GENERAL FRANCISCO R. MURGUIA	126,725,290.00
1233-1-1011-2014-315-109	MARIA ENRIQUETA CAMARILLO DE P	7,250,000.00
1233-1-1011-2014-315-201	JUAN ESCUTIA	295,000.00
1233-1-1011-2014-315-202	LUIS DE LA ROSA	4,540,000.00

Informe Financiero al Primer Trimestre del 01 de enero al 31 de marzo 2024

Ente Público: Poder Ejecutivo del Estado de Zacatecas

Relación de Bienes Inmuebles que componen el Patrimonio

Edificios No Habitacionales

(Pesos)

Codigo	Descripción del Bien Inmueble	Valor en libros
1233-1-1011-2014-315-203	JESUS FLORES MAGON	530,000.00
1233-1-1011-2014-315-254	AMPARO PEREYRA	858,900.00
1233-1-1011-2014-315-382	JACOBO LUIS DAGUERRE	2,561,850.00
1233-1-1011-2014-315-383	JUAN GUTEMBERG	1,309,780.00
1233-1-1011-2014-315-473	IGNACIO RAMIREZ	121,600.00
1233-1-1011-2014-315-533	JARDIN DE NIÑOS	231,600.00
1233-1-1011-2014-315-534	JARDIN DE NIÑOS	1,138,900.00
1233-1-1011-2014-315-535	JARDIN DE NIÑOS	372,200.00
1233-1-1011-2014-315-581	JOSE VASCONCELOS	1,272,300.00
1233-1-1011-2014-315-583	SOR JUANA INES DE LA CRUZ	69,200.00
1233-1-1011-2014-315-599	JARDIN DE NIÑOS	286,000.00
1233-1-1011-2014-315-654	FRANCISCO VILLA	289,025.00
1233-1-1011-2014-315-655	HERMINIO VILLANUEVA GALLARDO	923,550.00
1233-1-1011-2014-315-656	GABRIELA MISTRAL	675,000.00
1233-1-1011-2014-315-657	ROSARIO CASTELLANOS	7,375,725.00
1233-1-1011-2014-315-663	FEDERICO FROEBEL	2,900,000.00
1233-1-1011-2014-315-664	RAFAEL RAMIREZ	1,689,640.00
1233-1-1011-2014-315-665	SOR JUANA INES DE LA CRUZ	708,850.00
1233-1-1011-2014-315-666	JEAN PIAGET	1,491,040.00
1233-1-1011-2014-315-693	FRANCISCO VILLA	388,840.00
1233-1-1011-2014-315-773	SOR JUANA INES DE LA CRUZ	577,600.00
1233-1-1011-2014-315-785	RAMON LOPEZ VELARDE	247,750.00
1233-1-1011-2014-315-817	PEDRO CORONEL	915,600.00
1233-1-1011-2014-315-869	ROSAURA ZAPATA	237,000.00
1233-1-1011-2014-315-870	ENRIQUE FLORES MAGON	520,150.00
1233-1-1011-2014-315-998	GABRIELA MISTRAL	1,080,000.00
1233-1-1011-2014-315-1047	RAFAEL RAMIREZ CASTAÑEDA	1,258,520.00
1233-1-1011-2014-315-1067	20 DE NOVIEMBRE	1,362,875.00
1233-1-1011-2014-315-1604	EMPERADOR CUAUHEMOC	1,996,075.00
1233-1-1011-2014-315-1605	ADOLFO LOPEZ MATEOS	163,000.00
1233-1-1011-2014-315-1606	GREGORIO TORRES QUINTERO	686,965.00
1233-1-1011-2014-315-1656	BENITO JUAREZ	480,560.00
1233-1-1011-2014-315-1657	IGNACIO ZARAGOZA	216,600.00
1233-1-1011-2014-315-1658	IGNACIO ALLENDE	2,619,190.00
1233-1-1011-2014-315-1659	ALFONSO HERNANDEZ TORRES	1,250,000.00
1233-1-1011-2014-315-1694	EMILIANO ZAPATA	2,064,000.00
1233-1-1011-2014-315-1695	5 DE FEBRERO	414,000.00

Informe Financiero al Primer Trimestre del 01 de enero al 31 de marzo 2024
Ente Público: Poder Ejecutivo del Estado de Zacatecas
Relación de Bienes Inmuebles que componen el Patrimonio
Edificios No Habitacionales
(Pesos)

Codigo	Descripción del Bien Inmueble	Valor en libros
1233-1-1011-2014-315-1699	IGNACIO ALLENDE	51,000.00
1233-1-1011-2014-315-1700	LAZARO CARDENAS	514,100.00
1233-1-1011-2014-315-1706	FRANCISCO JAVIER CLAVIJERO	516,300.00
1233-1-1011-2014-315-1781	LAZARO CARDENAS	1,550,915.00
1233-1-1011-2014-315-1960	ALFONSO HERNANDEZ	213,720.00
1233-1-1011-2014-315-1961	LUIS MOYA	308,125.00
1233-1-1011-2014-315-1962	20 DE NOVIEMBRE	347,500.00
1233-1-1011-2014-315-1964	BENITO JUAREZ	1,030,000.00
1233-1-1011-2014-315-2030	GONZALEZ COSSIO	471,240.00
1233-1-1011-2014-315-2031	INDEPENDENCIA	1,513,500.00
1233-1-1011-2014-315-2033	IGNACIO ZARAGOZA	1,255,500.00
1233-1-1011-2014-315-2034	ALFONSO HERNANDEZ TORRES	856,200.00
1233-1-1011-2014-315-2035	JOSE MA PINO SUAREZ	553,660.00
1233-1-1011-2014-315-2039	EMILIANO ZAPATA	2,105,710.00
1233-1-1011-2014-315-2040	VICENTE GUERRERO	1,200,000.00
1233-1-1011-2014-315-2041	MIGUEL HIDALGO	2,134,375.00
1233-1-1011-2014-315-2042	ALFONSO HERNANDEZ TORRES	25,600.00
1233-1-1011-2014-315-2047	NIÑOS HEROES	1,577,800.00
1233-1-1011-2014-315-2048	JOSE MA MORELOS Y PAVON	158,500.00
1233-1-1011-2014-315-2049	NICOLAS BRAVO	715,000.00
1233-1-1011-2014-315-2050	VICENTE GUERRERO	163,000.00
1233-1-1011-2014-315-2052	EVOLUCION	730,800.00
1233-1-1011-2014-315-2212	ALFONSO MEDINA	1,119,960.00
1233-1-1011-2014-315-2213	LUIS MOYA	1,308,400.00
1233-1-1011-2014-315-2214	MIGUEL HIDALGO	575,000.00
1233-1-1011-2014-315-2216	LUIS MOYA	159,500.00
1233-1-1011-2014-315-2218	FELIPE BERRIOZABAL	679,745.00
1233-1-1011-2014-315-2221	LUIS MOYA	405,000.00
1233-1-1011-2014-315-2271	BENITO JUAREZ	397,300.00
1233-1-1011-2014-315-2301	EMILIANO ZAPATA	870,000.00
1233-1-1011-2014-315-2337	PANFILO NATERA	450,600.00
1233-1-1011-2014-315-2362	FRANCISCO GARCIA SALINAS	518,000.00
1233-1-1011-2014-315-2378	MATIAS RAMOS SANTOS	1,121,200.00
1233-1-1011-2014-315-2384	ENRIQUE ESTRADA	1,017,000.00
1233-1-1011-2014-315-2543	ESCUELA SECUNDARIA TECNICA NUM. 17	534,800.00
1233-1-1011-2014-315-2559	ESCUELA SECUNDARIA TECNICA NUM. 33	1,800,000.00
1233-1-1011-2014-315-2778	LUIS MOYA	117,000.00

Informe Financiero al Primer Trimestre del 01 de enero al 31 de marzo 2024

Ente Público: Poder Ejecutivo del Estado de Zacatecas

Relación de Bienes Inmuebles que componen el Patrimonio

Edificios No Habitacionales

(Pesos)

Codigo	Descripción del Bien Inmueble	Valor en libros
1233-1-1011-2014-315-2779	ROSAURA ZAPATA	909,900.00
1233-1-1011-2014-315-3020	CENTRO DE SERVICIOS DE EDUCACION MEDIA SUPERIOR A	102,000.00
1233-1-1011-2014-315-3184	BENITO JUAREZ	5,960,600.00
1233-1-1011-2014-315-3238	EMILIANO ZAPATA	58,200.00
1233-1-1011-2014-315-3239	PANFILO NATERA	678,000.00
1233-1-1011-2014-315-3241	FRANCISCO GOYTIA	2,134,200.00
1233-1-1011-2014-315-3242	PANFILO NATERA	807,800.00
1233-1-1011-2014-315-3243	VICENTE GUERRERO	1,864,035.00
1233-1-1011-2014-315-3244	ALFONSO MEDINA	567,190.00
1233-1-1011-2014-315-3386	VICENTE GUERRERO	314,000.00
1233-1-1011-2014-315-3387	RAMON LOPEZ VELARDE	1,529,820.00
1233-1-1011-2014-315-3388	GUADALUPE VICTORIA	75,400.00
1233-1-1011-2014-315-3389	JOSEFA ORTIZ DE DOMINGUEZ	2,398,700.00
1233-1-1011-2014-315-3390	GRAL LUIS MOYA	5,998,245.00
1233-1-1011-2014-315-3391	IGNACIO ZARAGOZA	1,680,275.00
1233-1-1011-2014-315-3474	5 DE MAYO	354,200.00
1233-1-1011-2014-315-3497	LAZARO CARDENAS DEL RIO	535,000.00
1233-1-1011-2014-315-3543	FRANCISCO VILLA	316,655.00
1233-1-1011-2014-315-3544	RAMON LOPEZ VELARDE	1,502,625.00
1233-1-1011-2014-315-3545	TIERRA Y LIBERTAD	237,100.00
1233-1-1011-2014-315-3546	MATIAS RAMOS	532,000.00
1233-1-1011-2014-315-3625	JUSTO SIERRA	1,168,730.00
1233-1-1011-2014-315-3641	GENARO CODINA	1,114,100.00
1233-1-1011-2014-315-3644	IGNACIO ALLENDE	516,600.00
1233-1-1011-2014-315-3668	ROSARIO CASTELLANOS	1,175,200.00
1233-1-1011-2014-315-3727	20 DE NOVIEMBRE	558,500.00
1233-1-1011-2014-315-3839	JOSE LUIS MOYA	2,351,755.00
1233-1-1011-2014-315-3905	NIÑOS HEROES	1,162,655.00
1233-1-1011-2014-315-3907	FELIPE ANGELES	1,190,000.00
1233-1-1011-2014-315-3908	RAMON LOPEZ VELARDE	2,431,000.00
1233-1-1011-2014-315-3909	GENARO CODINA	402,750.00
1233-1-1011-2014-315-3942	JOSE MARIA MORELOS Y PAVON	295,200.00
1233-1-1011-2014-315-5077	MANUEL ACUÑA	2,452,280.00
1233-1-1011-2014-315-5114	CENTRO DE ASISTENCIA INFANTIL COMUNITARIO	186,460.00
1233-1-1011-2014-315-10320	JARDIN DE NIÑOS	729,180.00
1233-1-1011-2014-316-0	GENERAL PANFILO NATERA	158,309,968.00
1233-1-1011-2014-316-41	J JESUS LARIOS GUZMAN	684,900.00

Informe Financiero al Primer Trimestre del 01 de enero al 31 de marzo 2024
Ente Público: Poder Ejecutivo del Estado de Zacatecas
Relación de Bienes Inmuebles que componen el Patrimonio
Edificios No Habitacionales
(Pesos)

Codigo	Descripción del Bien Inmueble	Valor en libros
1233-1-1011-2014-316-83	JUVENTINO ROSAS	115,200.00
1233-1-1011-2014-316-137	VALENTIN GOMEZ FARIAS	241,500.00
1233-1-1011-2014-316-138	GRAL PANFILO NATERA	406,800.00
1233-1-1011-2014-316-240	FERNANDO CALDERON	117,500.00
1233-1-1011-2014-316-255	LEONOR LOPEZ ORELLANA	185,800.00
1233-1-1011-2014-316-256	GRAL JESUS GONZALEZ ORTEGA	233,000.00
1233-1-1011-2014-316-432	LUIS DE LA FUENTE	82,200.00
1233-1-1011-2014-316-487	GUADALUPE MENDEZ FALCON	971,550.00
1233-1-1011-2014-316-488	ACAMAPICHTLI	381,350.00
1233-1-1011-2014-316-597	JEAN PIAGET	8,189,500.00
1233-1-1011-2014-316-720	BENITO JUAREZ	530,000.00
1233-1-1011-2014-316-766	SOR JUANA INES DE LA CRUZ	6,361,200.00
1233-1-1011-2014-316-1095	FLORES MAGON	133,000.00
1233-1-1011-2014-316-1101	JOSE MA MORELOS	370,000.00
1233-1-1011-2014-316-1102	LEONA VICARIO	510,000.00
1233-1-1011-2014-316-1625	MIGUEL HIDALGO	6,673,295.00
1233-1-1011-2014-316-1745	ADOLFO LOPEZ MATEOS	308,400.00
1233-1-1011-2014-316-1799	TOMA DE ZACATECAS	102,900.00
1233-1-1011-2014-316-1832	FRANCISCO I. MADERO	720,400.00
1233-1-1011-2014-316-1833	UNIDAD CONTINENTAL	513,100.00
1233-1-1011-2014-316-1847	NARCISO MENDOZA	859,900.00
1233-1-1011-2014-316-1848	FRANCISCO E GARCIA	81,700.00
1233-1-1011-2014-316-1849	IGNACIO ZARAGOZA	145,000.00
1233-1-1011-2014-316-1850	PROGRESO	253,000.00
1233-1-1011-2014-316-1851	MIGUEL HIDALGO	111,300.00
1233-1-1011-2014-316-1852	NIÑOS HEROES	48,665,000.00
1233-1-1011-2014-316-1853	JUSTO SIERRA	922,000.00
1233-1-1011-2014-316-1854	ESCUADRON 201	110,400.00
1233-1-1011-2014-316-1855	EMILIANO ZAPATA	271,700.00
1233-1-1011-2014-316-1858	HERMENEGILDO GALEANA	1,388,045.00
1233-1-1011-2014-316-1863	BELISARIO DOMINGUEZ	2,505,890.00
1233-1-1011-2014-316-2308	PANFILO NATERA	411,800.00
1233-1-1011-2014-316-2442	FRANCISCO GARCIA SALINAS	2,061,152.00
1233-1-1011-2014-316-2508	GENARO CODINA	4,124,605.00
1233-1-1011-2014-316-2517	RAZA DE BRONCE	103,200.00
1233-1-1011-2014-316-2561	LAZARO CARDENAS DEL RIO	288,200.00
1233-1-1011-2014-316-2621	PANFILO NATERA	308,000.00

Informe Financiero al Primer Trimestre del 01 de enero al 31 de marzo 2024

Ente Público: Poder Ejecutivo del Estado de Zacatecas

Relación de Bienes Inmuebles que componen el Patrimonio

Edificios No Habitacionales

(Pesos)

Codigo	Descripción del Bien Inmueble	Valor en libros
1233-1-1011-2014-316-2782	PIPILA	1,722,000.00
1233-1-1011-2014-316-2783	SUAVE PATRIA	1,310,100.00
1233-1-1011-2014-316-2784	CRI CRI	5,138,000.00
1233-1-1011-2014-316-2961	ESTEFANIA CASTAÑEDA	267,000.00
1233-1-1011-2014-316-3040	CENTRO DE SERVICIOS DE EDUCACION MEDIA SUPERIOR A	1,607,500.00
1233-1-1011-2014-316-3085	MIGUEL HIDALGO	410,800.00
1233-1-1011-2014-316-3164	VENUSTIANO CARRANZA	279,600.00
1233-1-1011-2014-316-3247	RAMON LOPEZ VELARDE	85,500.00
1233-1-1011-2014-316-3248	FRANCISCO VILLA	322,700.00
1233-1-1011-2014-316-3250	EMILIANO ZAPATA	121,600.00
1233-1-1011-2014-316-3251	IGNACIO MANUEL ALTAMIRANO	1,547,600.00
1233-1-1011-2014-316-3392	QUETZALCOATL	77,800.00
1233-1-1011-2014-316-3547	MOCTEZUMA	2,332,400.00
1233-1-1011-2014-316-3549	LA CORREGIDORA	2,764,250.00
1233-1-1011-2014-316-3589	MEXTLI	2,889,300.00
1233-1-1011-2014-316-3701	ROSARIO CASTELLANOS	299,000.00
1233-1-1011-2014-316-3717	JUAN DE TOLOSA	7,119,800.00
1233-1-1011-2014-316-3904	LAURO G CALOCA	344,000.00
1233-1-1011-2014-316-3957	PEDRO CORONEL	24,350,000.00
1233-1-1011-2014-316-3986	PANFILO NATERA	121,335.00
1233-1-1011-2014-316-3987	GENARO CODINA	1,779,175.00
1233-1-1011-2014-316-4030	GENARO CODINA	8,411,225.00
1233-1-1011-2014-316-5084	PANFILO NATERA	480,800.00
1233-1-1011-2014-316-5086	NIÑOS HEROES	3,918,896.00
1233-1-1011-2014-316-10251	CENTRO DE SERVICIOS DE EDUCACION MEDIA SUPERIOR A	167,100.00
1233-1-1011-2014-317-0	GUADALUPE	806,970,170.00
1233-1-1011-2014-317-19	CENTRO DE DESARROLLO INFANTIL NUM. 4 SEC	9,565,200.00
1233-1-1011-2014-317-32	PEDRO RUIZ GONZALEZ	6,593,000.00
1233-1-1011-2014-317-45	MARGARITA MAZA DE JUAREZ	3,182,770.00
1233-1-1011-2014-317-46	JOSE ARBOL Y BONILLA	3,438,875.00
1233-1-1011-2014-317-54	PEDRO VELEZ	2,145,600.00
1233-1-1011-2014-317-79	MARIA GUADALUPE VEGA DE LUEVANO	4,075,375.00
1233-1-1011-2014-317-84	NIÑOS HEROES DE CHAPULTEPEC	29,546,600.00
1233-1-1011-2014-317-86	MIGUEL DE CERVANTES SAAVEDRA	36,262,400.00
1233-1-1011-2014-317-115	TILLOLI	12,141,000.00
1233-1-1011-2014-317-117	MANUEL CERVANTES IMAZ	2,730,000.00
1233-1-1011-2014-317-153	FELIPE ANGELES	944,100.00

Informe Financiero al Primer Trimestre del 01 de enero al 31 de marzo 2024
Ente Público: Poder Ejecutivo del Estado de Zacatecas
Relación de Bienes Inmuebles que componen el Patrimonio
Edificios No Habitacionales
(Pesos)

Codigo	Descripción del Bien Inmueble	Valor en libros
1233-1-1011-2014-317-192	CRISTOBAL DE OÑATE	1,959,275.00
1233-1-1011-2014-317-205	JOSE GOROSTIZA	568,000.00
1233-1-1011-2014-317-206	MARCELINO GONZALEZ	1,064,000.00
1233-1-1011-2014-317-210	LEONA VICARIO	474,732,590.00
1233-1-1011-2014-317-229	VASCO DE QUIROGA	481,100.00
1233-1-1011-2014-317-257	LUIS DE LA ROSA OTEIZA	4,076,700.00
1233-1-1011-2014-317-273	DON MANUEL CALOCA	140,800.00
1233-1-1011-2014-317-371	FRANCISCO GONZALEZ BOCANEGRA	389,925.00
1233-1-1011-2014-317-446	ZACATECAS	677,525.00
1233-1-1011-2014-317-474	RAMON LOPEZ VELARDE	840,500.00
1233-1-1011-2014-317-495	LEONOR LOPEZ ORELLANA	914,100.00
1233-1-1011-2014-317-506	MERCEDES CAROLINA FERNANDEZ CORREA	1,674,600.00
1233-1-1011-2014-317-507	ROBERTO RAMOS DAVILA	3,174,000.00
1233-1-1011-2014-317-544	GENARO CODINA	2,374,700.00
1233-1-1011-2014-317-547	TENAMAZTLE	3,052,150.00
1233-1-1011-2014-317-587	SOR JUANA INES DE LA CRUZ	2,551,685.00
1233-1-1011-2014-317-617	ARMANDO CRUZ PALOMINO	3,797,400.00
1233-1-1011-2014-317-721	NIÑOS HEROES	926,500.00
1233-1-1011-2014-317-767	DIEGO RIVERA	754,200.00
1233-1-1011-2014-317-931	ITZCOATL	536,000.00
1233-1-1011-2014-317-1103	FRANCISCO GONZALEZ BOCANEGRA	966,000.00
1233-1-1011-2014-317-1185	CINCO DE JUNIO	373,600.00
1233-1-1011-2014-317-1551	FORD 135	2,431,600.00
1233-1-1011-2014-317-1615	LAZARO CARDENAS	2,827,505.00
1233-1-1011-2014-317-1624	VEINTE DE NOVIEMBRE	671,200.00
1233-1-1011-2014-317-1631	BENITO JUAREZ	1,318,800.00
1233-1-1011-2014-317-1665	IEP 9 J TRINIDAD GARCIA C	1,983,600.00
1233-1-1011-2014-317-1667	JUAN ESCUTIA	1,707,800.00
1233-1-1011-2014-317-1718	JOSEFA ORTIZ DE DOMINGUEZ	1,332,250.00
1233-1-1011-2014-317-1777	ADOLFO LOPEZ MATEOS	7,909,375.00
1233-1-1011-2014-317-1790	GENARO CODINA	131,400.00
1233-1-1011-2014-317-1791	EMILIANO ZAPATA	2,019,000.00
1233-1-1011-2014-317-1829	EMILIANO ZAPATA	1,520,000.00
1233-1-1011-2014-317-1830	MELCHOR OCAMPO	652,000.00
1233-1-1011-2014-317-1859	INDEPENDENCIA	1,976,400.00
1233-1-1011-2014-317-1873	FRANCISCO VILLA	746,700.00
1233-1-1011-2014-317-1874	NIÑOS HEROES	628,750.00

Informe Financiero al Primer Trimestre del 01 de enero al 31 de marzo 2024

Ente Público: Poder Ejecutivo del Estado de Zacatecas

Relación de Bienes Inmuebles que componen el Patrimonio

Edificios No Habitacionales

(Pesos)

Codigo	Descripción del Bien Inmueble	Valor en libros
1233-1-1011-2014-317-1877	NARCISO MENDOZA	532,600.00
1233-1-1011-2014-317-1878	FRANCISCO GOYTIA	821,600.00
1233-1-1011-2014-317-1966	LUIS DE LA ROSA	725,850.00
1233-1-1011-2014-317-1971	EMILIANO ZAPATA	3,487,400.00
1233-1-1011-2014-317-1972	MIGUEL HIDALGO	1,216,000.00
1233-1-1011-2014-317-2327	PEDRO CORONEL	1,066,600.00
1233-1-1011-2014-317-2328	EULALIA GUZMAN BARRON	4,639,200.00
1233-1-1011-2014-317-2355	EMILIANO ZAPATA	2,644,800.00
1233-1-1011-2014-317-2369	JOAQUIN AMARO	1,007,400.00
1233-1-1011-2014-317-2385	MA GUADALUPE BELMONTE ROMO	3,696,000.00
1233-1-1011-2014-317-2395	FELIPE CARRILLO PUERTO	814,100.00
1233-1-1011-2014-317-2399	LAURO G CALOCA	1,453,400.00
1233-1-1011-2014-317-2432	JULIAN T MEDINA	2,271,015.00
1233-1-1011-2014-317-2436	PANFILO NATERA GARCIA	700,000.00
1233-1-1011-2014-317-2447	JOSE ISABEL RODRIGUEZ ELIAS	591,300.00
1233-1-1011-2014-317-2448	VENUSTIANO CARRANZA	427,500.00
1233-1-1011-2014-317-2463	JOSE VASCONCELOS	2,495,500.00
1233-1-1011-2014-317-2486	ROGELIO RODRIGUEZ CHAVEZ	907,200.00
1233-1-1011-2014-317-2551	J JESUS LARIOS GUZMAN	1,083,000.00
1233-1-1011-2014-317-2584	JULIAN T MEDINA	712,500.00
1233-1-1011-2014-317-2593	FRANCISCO LARROYO	2,940,800.00
1233-1-1011-2014-317-2596	MATIAS RAMOS SANTOS	21,371,800.00
1233-1-1011-2014-317-2633	JESUS REYES HEROLES	465,000.00
1233-1-1011-2014-317-2634	DANIEL CAMARENA	22,800.00
1233-1-1011-2014-317-2680	CENTRO DE DESARROLLO INFANTIL ARCOIRIS	2,970,000.00
1233-1-1011-2014-317-2681	CENTRO DE DESARROLLO INFANTIL SORPRESA	5,016,000.00
1233-1-1011-2014-317-2714	LEONOR RIOS	22,225,000.00
1233-1-1011-2014-317-2729	CIPACTLI	5,573,600.00
1233-1-1011-2014-317-2730	JYA SU	1,393,915.00
1233-1-1011-2014-317-2731	PROGRESO	2,846,660.00
1233-1-1011-2014-317-2743	FLORECITA DE LAS LOMAS	63,480.00
1233-1-1011-2014-317-2759	MARAVILLA	214,400.00
1233-1-1011-2014-317-2760	PRIMAVERA	990,000.00
1233-1-1011-2014-317-2787	DESPERTAR	339,400.00
1233-1-1011-2014-317-2788	JOSEFA ORTIZ DE DOMINGUEZ	410,100.00
1233-1-1011-2014-317-2861	YOALCITL	3,322,000.00
1233-1-1011-2014-317-2874	MARIA TERESA PINEDO	438,000.00

Informe Financiero al Primer Trimestre del 01 de enero al 31 de marzo 2024
Ente Público: Poder Ejecutivo del Estado de Zacatecas
Relación de Bienes Inmuebles que componen el Patrimonio
Edificios No Habitacionales
(Pesos)

Codigo	Descripción del Bien Inmueble	Valor en libros
1233-1-1011-2014-317-2891	MA GUADALUPE SAUCEDO OLIVA	750,000.00
1233-1-1011-2014-317-2915	TEMOATZIN	1,127,500.00
1233-1-1011-2014-317-2917	ARCOIRIS	6,875,600.00
1233-1-1011-2014-317-2918	BRIGIDA ALFARO	1,273,200.00
1233-1-1011-2014-317-2924	XOCHIQUETZAL	1,021,500.00
1233-1-1011-2014-317-2939	IGNACIO MANUEL ALTAMIRANO	4,290,300.00
1233-1-1011-2014-317-3046	PROF. SALVADOR VARELA RESENDIZ	2,966,700.00
1233-1-1011-2014-317-3122	SEVERO COSIO	13,294,600.00
1233-1-1011-2014-317-3134	SOLIDARIDAD	1,685,000.00
1233-1-1011-2014-317-3252	FELIPE CARRILLO PUERTO	277,600.00
1233-1-1011-2014-317-3253	ENRIQUE ESTRADA	1,070,800.00
1233-1-1011-2014-317-3254	J JESUS GONZALEZ ORTEGA	2,054,200.00
1233-1-1011-2014-317-3255	MIGUEL HIDALGO	2,696,700.00
1233-1-1011-2014-317-3256	VICENTE GUERRERO	1,927,800.00
1233-1-1011-2014-317-3393	NIÑOS HEROES	205,525.00
1233-1-1011-2014-317-3395	NICOLAS BRAVO	522,600.00
1233-1-1011-2014-317-3396	VICENTE GUERRERO	312,600.00
1233-1-1011-2014-317-3519	FRANCISCO GARCIA SALINAS	1,006,600.00
1233-1-1011-2014-317-3552	BELISARIO DOMINGUEZ	5,882,925.00
1233-1-1011-2014-317-3637	FRANCISCO GONZALEZ LARA	2,766,000.00
1233-1-1011-2014-317-3669	CANDELARIO HUIZAR	846,000.00
1233-1-1011-2014-317-3734	TATA PACHITO	467,700.00
1233-1-1011-2014-317-3735	CONSTITUCION MEXICANA	518,400.00
1233-1-1011-2014-317-3755	TOMA DE ZACATECAS	566,400.00
1233-1-1011-2014-317-3984	IGNACIO ZARAGOZA	1,315,000.00
1233-1-1011-2014-317-4031	NICOLAS BRAVO	632,850.00
1233-1-1011-2014-317-4756	ESTANCIA DE BIENESTAR INFANTIL ISSSTE	3,060,000.00
1233-1-1011-2014-317-5079	JULIO RUELAS	298,500.00
1233-1-1011-2014-317-5129	CENTRO DE ATENCION PREESCOLAR RURAL	855,000.00
1233-1-1011-2014-318-0	HUANUSCO	53,619,960.00
1233-1-1011-2014-318-43	FELIPE CARRILLO PUERTO	879,200.00
1233-1-1011-2014-318-156	MARIA MONTESSORI	6,005,040.00
1233-1-1011-2014-318-493	ROSARIO CASTELLANOS	2,690,000.00
1233-1-1011-2014-318-598	BEATRIZ GONZALEZ ORTEGA	617,000.00
1233-1-1011-2014-318-1005	MARIA R MURILLO	456,000.00
1233-1-1011-2014-318-1530	JOSE RODRIGUEZ ELIAS	765,120.00
1233-1-1011-2014-318-1535	FRANCISCO I. MADERO	857,700.00

Informe Financiero al Primer Trimestre del 01 de enero al 31 de marzo 2024
Ente Público: Poder Ejecutivo del Estado de Zacatecas
Relación de Bienes Inmuebles que componen el Patrimonio
Edificios No Habitacionales
(Pesos)

Codigo	Descripción del Bien Inmueble	Valor en libros
1233-1-1011-2014-318-1586	RAMON LOPEZ VELARDE	4,240,000.00
1233-1-1011-2014-318-1650	FRANCISCO I. MADERO	632,000.00
1233-1-1011-2014-318-1801	FELIPE CARRILLO PUERTO	445,000.00
1233-1-1011-2014-318-1836	AQUILES SERDAN	744,000.00
1233-1-1011-2014-318-1839	TIERRA Y LIBERTAD	193,800.00
1233-1-1011-2014-318-1840	VICENTE GUERRERO	666,880.00
1233-1-1011-2014-318-1842	BENITO JUAREZ	10,900,000.00
1233-1-1011-2014-318-1843	IGNACIO RAMIREZ	830,760.00
1233-1-1011-2014-318-1845	NIÑO ARTILLERO	286,600.00
1233-1-1011-2014-318-1846	ADOLFO LOPEZ MATEOS	55,360.00
1233-1-1011-2014-318-1860	PATRIA	964,370.00
1233-1-1011-2014-318-1883	MARIANO MATAMOROS	274,400.00
1233-1-1011-2014-318-1970	CRISTOBAL COLON	3,462,610.00
1233-1-1011-2014-318-2335	JOSEFA ORTIZ DE DOMINGUEZ	5,843,270.00
1233-1-1011-2014-318-2336	LAZARO CARDENAS	1,117,200.00
1233-1-1011-2014-318-2630	LIC. AGUSTIN YANEZ	494,400.00
1233-1-1011-2014-318-2789	JOSE VASCONCELOS	1,187,890.00
1233-1-1011-2014-318-3066	IGNACIO M ALTAMIRANO	695,600.00
1233-1-1011-2014-318-3397	J ISABEL ROBLES	53,000.00
1233-1-1011-2014-318-3398	SUAVE PATRIA	2,263,240.00
1233-1-1011-2014-318-3467	JUAN ESCUTIA	1,240,000.00
1233-1-1011-2014-318-3652	SANTOS DEGOLLADO	448,000.00
1233-1-1011-2014-318-3731	FRANCISCO I. MADERO	1,885,120.00
1233-1-1011-2014-318-3762	EL PIPILA	1,785,600.00
1233-1-1011-2014-318-3827	ROSARIO CASTELLANOS	640,800.00
1233-1-1011-2014-319-0	JALPA	338,500,330.00
1233-1-1011-2014-319-34	VALENTIN GOMEZ FARIAS	2,047,600.00
1233-1-1011-2014-319-87	EL CHAMIZAL	55,800.00
1233-1-1011-2014-319-102	MA. ELENA AMADOR	2,739,600.00
1233-1-1011-2014-319-158	JOSEFINA RAMOS DEL RIO	19,073,750.00
1233-1-1011-2014-319-389	JOSE REVUELTAS	202,800.00
1233-1-1011-2014-319-475	GENARO CODINA	231,720.00
1233-1-1011-2014-319-476	JAIME TORRES BODET	192,000.00
1233-1-1011-2014-319-500	RAMON LOPEZ VELARDE	885,000.00
1233-1-1011-2014-319-514	FRANCISCO GABILONDO SOLER	21,508,160.00
1233-1-1011-2014-319-650	JUAN JACOBO ROUSSEAU	210,000.00
1233-1-1011-2014-319-768	JOSEFA ORTIZ DE DOMINGUEZ	3,407,040.00

Informe Financiero al Primer Trimestre del 01 de enero al 31 de marzo 2024
Ente Público: Poder Ejecutivo del Estado de Zacatecas
Relación de Bienes Inmuebles que componen el Patrimonio
Edificios No Habitacionales
(Pesos)

Codigo	Descripción del Bien Inmueble	Valor en libros
1233-1-1011-2014-319-819	JOSE MARTI	4,893,600.00
1233-1-1011-2014-319-842	SUAVE PATRIA	340,800.00
1233-1-1011-2014-319-878	GENARO CODINA	1,839,150.00
1233-1-1011-2014-319-989	SOR JUANA INES DE LA CRUZ	75,556,960.00
1233-1-1011-2014-319-997	EULALIA GUZMAN	2,510,400.00
1233-1-1011-2014-319-1007	JUSTO SIERRA MENDEZ	1,560,000.00
1233-1-1011-2014-319-1068	AQUILES SERDAN	100,320.00
1233-1-1011-2014-319-1104	EL NINO ARTILLERO	3,840,000.00
1233-1-1011-2014-319-1105	LEONA VICARIO	1,665,600.00
1233-1-1011-2014-319-1532	MIGUEL HIDALGO	2,913,120.00
1233-1-1011-2014-319-1533	NINOS HEROES	668,700.00
1233-1-1011-2014-319-1534	BENITO JUAREZ	1,746,240.00
1233-1-1011-2014-319-1621	IGNACIO ZARAGOZA	5,856,000.00
1233-1-1011-2014-319-1827	ADOLFO LOPEZ MATEOS	1,468,800.00
1233-1-1011-2014-319-1828	GUADALUPE VICTORIA	3,200,000.00
1233-1-1011-2014-319-1835	ADOLFO LOPEZ MATEOS	2,080,000.00
1233-1-1011-2014-319-1837	CONSTITUYENTES DEL 57	6,570,560.00
1233-1-1011-2014-319-1838	JESUS ARECHIGA	1,216,000.00
1233-1-1011-2014-319-1844	NICOLAS BRAVO	2,800,000.00
1233-1-1011-2014-319-1947	J JESUS GONZALEZ ORTEGA	264,000.00
1233-1-1011-2014-319-1959	IGNACIO RAMIREZ	156,320.00
1233-1-1011-2014-319-1965	MIGUEL ALEMAN	44,452,800.00
1233-1-1011-2014-319-1967	HROS FLORES MAGON	2,388,000.00
1233-1-1011-2014-319-2198	JOSE MARIA MORELOS	381,920.00
1233-1-1011-2014-319-2200	CUAUHTEMOC	5,927,640.00
1233-1-1011-2014-319-2202	JUAN ALDAMA	770,400.00
1233-1-1011-2014-319-2203	GREGORIO TORRES QUINTERO	2,124,800.00
1233-1-1011-2014-319-2204	JUSTO SIERRA	5,779,520.00
1233-1-1011-2014-319-2206	JOSE MARIA MORELOS	8,377,600.00
1233-1-1011-2014-319-2208	SANTOS DEGOLLADO	753,600.00
1233-1-1011-2014-319-2210	ENRIQUE ESTRADA	7,742,400.00
1233-1-1011-2014-319-2217	LAZARO CARDENAS	2,782,240.00
1233-1-1011-2014-319-2341	VENUSTIANO CARRANZA	144,000.00
1233-1-1011-2014-319-2366	JOSE ISABEL ROBLES	1,268,900.00
1233-1-1011-2014-319-2403	JOSE ISABEL ROBLES	645,850.00
1233-1-1011-2014-319-2460	ROQUE ESTRADA	4,273,600.00
1233-1-1011-2014-319-2502	TENAMAZTLI	2,280,400.00

Informe Financiero al Primer Trimestre del 01 de enero al 31 de marzo 2024
Ente Público: Poder Ejecutivo del Estado de Zacatecas
Relación de Bienes Inmuebles que componen el Patrimonio
Edificios No Habitacionales
(Pesos)

Codigo	Descripción del Bien Inmueble	Valor en libros
1233-1-1011-2014-319-2570	JUSTO SIERRA MENDEZ	3,550,000.00
1233-1-1011-2014-319-2616	ING. Y GRAL. FELIPE B. BERRIOZABAL	5,078,000.00
1233-1-1011-2014-319-2790	FUENSANTA	2,683,600.00
1233-1-1011-2014-319-2791	LUIS DONALDO COLOSIO	33,375.00
1233-1-1011-2014-319-2792	FRANCISCO GARCIA SALINAS	4,956,800.00
1233-1-1011-2014-319-2916	MARIA MONTESSORI	50,050.00
1233-1-1011-2014-319-2949	MIGUEL HIDALGO	223,375.00
1233-1-1011-2014-319-2989	J.TRINIDAD GARCIA DE LA CADENA	406,080.00
1233-1-1011-2014-319-2996	FRANCISCO GABILONDO SOLER	10,560,800.00
1233-1-1011-2014-319-3060	FRANCISCO MURGUIA	140,600.00
1233-1-1011-2014-319-3061	LEOBARDO REYNOSO	1,837,800.00
1233-1-1011-2014-319-3399	J JESUS GONZALEZ ORTEGA	485,440.00
1233-1-1011-2014-319-3400	SUAVE PATRIA	1,084,800.00
1233-1-1011-2014-319-3401	JOSE CLEMENTE OROZCO	2,416,000.00
1233-1-1011-2014-319-3402	CUAUHTEMOC	49,280.00
1233-1-1011-2014-319-3403	PEDRO CORONEL	52,800.00
1233-1-1011-2014-319-3404	IGNACIO MANUEL ALTAMIRANO	144,000.00
1233-1-1011-2014-319-3405	HERNAN CORTES	4,537,600.00
1233-1-1011-2014-319-3473	IGNACIO ZARAGOZA	11,689,600.00
1233-1-1011-2014-319-3553	JOSE ISABEL ROBLES	6,227,200.00
1233-1-1011-2014-319-3626	LEOBARDO REYNOSO	1,692,800.00
1233-1-1011-2014-319-3627	EMILIANO ZAPATA	545,280.00
1233-1-1011-2014-319-3697	CANDELARIO HUIZAR	4,689,760.00
1233-1-1011-2014-319-3698	RAMON LOPEZ VELARDE	7,235,200.00
1233-1-1011-2014-319-3700	FRANCISCO GARCIA SALINAS	272,320.00
1233-1-1011-2014-319-3745	FRANCISCO GOYTIA	1,525,280.00
1233-1-1011-2014-319-3813	CAXCANES	246,080.00
1233-1-1011-2014-319-3952	JAIME NUNO	1,812,700.00
1233-1-1011-2014-319-4011	VICTOR ROSALES	2,380,000.00
1233-1-1011-2014-320-0	JEREZ	187,083,010.00
1233-1-1011-2014-320-22	RAMON LOPEZ VELARDE	4,349,300.00
1233-1-1011-2014-320-44	CONSTITUYENTES DE 1917	1,679,200.00
1233-1-1011-2014-320-50	FRANCISCO GARCIA SALINAS	13,654,830.00
1233-1-1011-2014-320-58	ARMANDO CRUZ PALOMINO	1,820,400.00
1233-1-1011-2014-320-88	RAMON LOPEZ VELARDE	1,094,545.00
1233-1-1011-2014-320-101	ESTEFANIA CASTAÑEDA	1,701,100.00
1233-1-1011-2014-320-104	ALEJANDRINA CAMARGO TORRES	4,124,100.00

Informe Financiero al Primer Trimestre del 01 de enero al 31 de marzo 2024
Ente Público: Poder Ejecutivo del Estado de Zacatecas
Relación de Bienes Inmuebles que componen el Patrimonio
Edificios No Habitacionales
(Pesos)

Codigo	Descripción del Bien Inmueble	Valor en libros
1233-1-1011-2014-320-108	CANDELARIO HUIZAR	1,180,400.00
1233-1-1011-2014-320-121	BENITO JUAREZ	33,900.00
1233-1-1011-2014-320-123	JOSEFA ORTIZ DE DOMINGUEZ	2,342,690.00
1233-1-1011-2014-320-144	MANUEL MARQUEZ SALAZAR	2,950,000.00
1233-1-1011-2014-320-194	JUAN DE DIOS PEZA	365,100.00
1233-1-1011-2014-320-274	LAURA ESCUDERO	261,000.00
1233-1-1011-2014-320-275	BERTHA DOMINGUEZ	145,000.00
1233-1-1011-2014-320-372	JUAN PAVLOV	2,140,600.00
1233-1-1011-2014-320-396	IRMA HERNANDEZ HUIZAR	634,600.00
1233-1-1011-2014-320-397	DIEGO DE IBARRA	210,000.00
1233-1-1011-2014-320-438	PEDRO CORONEL	1,302,800.00
1233-1-1011-2014-320-439	GABRIELA MISTRAL	1,225,100.00
1233-1-1011-2014-320-575	JUAN DE LA BARRERA	888,500.00
1233-1-1011-2014-320-589	ROSAURA ZAPATA CANO	1,005,000.00
1233-1-1011-2014-320-604	FRANCISCO LARROYO	2,035,630.00
1233-1-1011-2014-320-634	BENITO JUAREZ	1,807,700.00
1233-1-1011-2014-320-652	JEAN PIAGET	461,900.00
1233-1-1011-2014-320-855	SOR JUANA INES DE LA CRUZ	925,020.00
1233-1-1011-2014-320-867	RAMON LOPEZ VELARDE	467,440.00
1233-1-1011-2014-320-873	SOR JUANA INES DE LA CRUZ	540,000.00
1233-1-1011-2014-320-886	FERNANDO CALDERON	392,700.00
1233-1-1011-2014-320-932	FRANCISCO VILLA	830,200.00
1233-1-1011-2014-320-1069	MANUEL MARQUEZ SALAZAR	353,400.00
1233-1-1011-2014-320-1387	BENITO JUAREZ	1,574,350.00
1233-1-1011-2014-320-1555	FRANCISCO GARCIA SALINAS	5,704,000.00
1233-1-1011-2014-320-1556	ENRIQUE ESTRADA	654,000.00
1233-1-1011-2014-320-1557	16 DE SEPTIEMBRE	408,700.00
1233-1-1011-2014-320-1558	MIGUEL HIDALGO	3,200,000.00
1233-1-1011-2014-320-1559	IGNACIO ZARAGOZA	6,830,000.00
1233-1-1011-2014-320-1560	FRANCISCO GOYTIA	1,931,900.00
1233-1-1011-2014-320-1561	RAMON LOPEZ VELARDE	172,800.00
1233-1-1011-2014-320-1562	BENITO JUAREZ	537,800.00
1233-1-1011-2014-320-1629	LAZARO CARDENAS	779,600.00
1233-1-1011-2014-320-1643	IGNACIO ALLENDE	1,180,000.00
1233-1-1011-2014-320-1644	MIGUEL HIDALGO	320,000.00
1233-1-1011-2014-320-1655	VICENTE GUERRERO	144,800.00
1233-1-1011-2014-320-1707	AMADO NERVO	798,000.00

Informe Financiero al Primer Trimestre del 01 de enero al 31 de marzo 2024
Ente Público: Poder Ejecutivo del Estado de Zacatecas
Relación de Bienes Inmuebles que componen el Patrimonio
Edificios No Habitacionales
(Pesos)

Codigo	Descripción del Bien Inmueble	Valor en libros
1233-1-1011-2014-320-1708	GONZALEZ ORTEGA	465,000.00
1233-1-1011-2014-320-1734	ADOLFO LOPEZ MATEOS	7,454,600.00
1233-1-1011-2014-320-1754	SALVADOR VARELA RESENDIZ	1,311,400.00
1233-1-1011-2014-320-1875	FRANCISCO GARCIA SALINAS	211,600.00
1233-1-1011-2014-320-1881	JOSEFA ORTIZ DE DOMINGUEZ	1,381,440.00
1233-1-1011-2014-320-1882	IGNACIO ALLENDE	666,250.00
1233-1-1011-2014-320-2011	VICENTE GUERRERO	836,800.00
1233-1-1011-2014-320-2012	GUADALUPE VICTORIA	58,400.00
1233-1-1011-2014-320-2013	FRANCISCO I. MADERO	907,000.00
1233-1-1011-2014-320-2014	EMILIANO ZAPATA	4,324,415.00
1233-1-1011-2014-320-2015	MIGUEL HIDALGO	218,000.00
1233-1-1011-2014-320-2016	CUAUHTEMOC	106,200.00
1233-1-1011-2014-320-2017	GONZALEZ ORTEGA	508,250.00
1233-1-1011-2014-320-2019	NIÑOS HEROES	1,069,050.00
1233-1-1011-2014-320-2021	IGNACIO ZARAGOZA	720,190.00
1233-1-1011-2014-320-2022	EMILIANO ZAPATA	2,298,610.00
1233-1-1011-2014-320-2023	LEOBARDO C RUIZ	1,442,640.00
1233-1-1011-2014-320-2027	IGNACIO ALLENDE	803,600.00
1233-1-1011-2014-320-2158	LAZARO CARDENAS	845,200.00
1233-1-1011-2014-320-2159	LAZARO CARDENAS	848,070.00
1233-1-1011-2014-320-2160	ALVARO OBREGON	1,195,080.00
1233-1-1011-2014-320-2161	VALENTIN GOMEZ FARIAS	365,460.00
1233-1-1011-2014-320-2162	FRANCISCO I. MADERO	1,101,400.00
1233-1-1011-2014-320-2166	IGNACIO ZARAGOZA	2,313,470.00
1233-1-1011-2014-320-2167	ADOLFO LOPEZ MATEOS	510,310.00
1233-1-1011-2014-320-2169	ENRIQUE ESTRADA	3,433,260.00
1233-1-1011-2014-320-2170	EMILIANO ZAPATA	1,080,000.00
1233-1-1011-2014-320-2171	EMILIANO ZAPATA	1,526,800.00
1233-1-1011-2014-320-2172	BENITO JUAREZ	331,600.00
1233-1-1011-2014-320-2196	JUSTO SIERRA	8,431,110.00
1233-1-1011-2014-320-2205	LAZARO CARDENAS	973,300.00
1233-1-1011-2014-320-2220	JOSE MARIA MORELOS	1,598,900.00
1233-1-1011-2014-320-2348	MAXIMO PEREZ TORRES	1,105,600.00
1233-1-1011-2014-320-2352	ADOLFO LOPEZ MATEOS	388,660.00
1233-1-1011-2014-320-2444	LORENZO RAMIREZ ARELLANO	424,800.00
1233-1-1011-2014-320-2485	ANTONIO GONZALEZ MARQUEZ	830,500.00
1233-1-1011-2014-320-2564	ESCUELA SECUNDARIA TECNICA NUM. 38	2,565,000.00

Informe Financiero al Primer Trimestre del 01 de enero al 31 de marzo 2024
Ente Público: Poder Ejecutivo del Estado de Zacatecas
Relación de Bienes Inmuebles que componen el Patrimonio
Edificios No Habitacionales
(Pesos)

Codigo	Descripción del Bien Inmueble	Valor en libros
1233-1-1011-2014-320-2624	BEATRIZ MARQUEZ ACOSTA	1,600,280.00
1233-1-1011-2014-320-2734	SUAVE PATRIA	2,017,870.00
1233-1-1011-2014-320-2735	FUENSANTA	313,700.00
1233-1-1011-2014-320-2793	BENITO JUAREZ	540,000.00
1233-1-1011-2014-320-2794	FRANCISCO GARCIA SALINAS	1,409,900.00
1233-1-1011-2014-320-2853	FRANCISCO GARCIA SALINAS	1,608,610.00
1233-1-1011-2014-320-2895	PROFA. ANA MARIA YRMA MALDONADO PINEDO	1,356,770.00
1233-1-1011-2014-320-2911	LETICIA DIAZ PEREZ	1,220,600.00
1233-1-1011-2014-320-2973	FRANCISCO GABILONDO SOLER	976,805.00
1233-1-1011-2014-320-2987	BEATRIZ GONZALEZ ORTEGA	1,383,400.00
1233-1-1011-2014-320-3068	CANDELARIO HUIZAR	2,114,900.00
1233-1-1011-2014-320-3069	RAMON LOPEZ VELARDE	1,161,000.00
1233-1-1011-2014-320-3070	MARGARITA MAZA DE JUAREZ	1,872,500.00
1233-1-1011-2014-320-3129	GENARO BORREGO ESTRADA	1,375,930.00
1233-1-1011-2014-320-3140	BEATRIZ GONZALEZ ORTEGA	1,479,150.00
1233-1-1011-2014-320-3151	BENITO JUAREZ	1,260,930.00
1233-1-1011-2014-320-3154	J JESUS GONZALEZ ORTEGA	1,070,840.00
1233-1-1011-2014-320-3155	RAMON LOPEZ VELARDE	1,064,800.00
1233-1-1011-2014-320-3156	FRANCISCO GARCIA SALINAS	457,300.00
1233-1-1011-2014-320-3157	SUAVE PATRIA	1,033,000.00
1233-1-1011-2014-320-3158	IGNACIO ZARAGOZA	400,020.00
1233-1-1011-2014-320-3257	MIGUEL HIDALGO	79,600.00
1233-1-1011-2014-320-3258	RAMON LOPEZ VELARDE	2,046,240.00
1233-1-1011-2014-320-3259	RAMON LOPEZ VELARDE	2,228,000.00
1233-1-1011-2014-320-3260	FRANCISCO GARCIA SALINAS	1,306,400.00
1233-1-1011-2014-320-3261	CUAUHTEMOC	948,900.00
1233-1-1011-2014-320-3263	FRANCISCO I. MADERO	1,511,220.00
1233-1-1011-2014-320-3264	JOAQUIN AMARO	419,700.00
1233-1-1011-2014-320-3265	16 DE SEPTIEMBRE	1,035,200.00
1233-1-1011-2014-320-3266	RICARDO FLORES MAGON	341,860.00
1233-1-1011-2014-320-3267	MAXIMO PEREZ TORRES	1,262,860.00
1233-1-1011-2014-320-3268	TRINIDAD GARCIA DE LA CADENA	342,380.00
1233-1-1011-2014-320-3269	20 DE NOVIEMBRE	1,110,000.00
1233-1-1011-2014-320-3406	FRANCISCO VILLA	3,765,300.00
1233-1-1011-2014-320-3407	FRANCISCO GARCIA SALINAS	2,055,320.00
1233-1-1011-2014-320-3408	JAIME NUNO	287,000.00
1233-1-1011-2014-320-3409	BENITO JUAREZ GARCIA	503,600.00

Informe Financiero al Primer Trimestre del 01 de enero al 31 de marzo 2024

Ente Público: Poder Ejecutivo del Estado de Zacatecas

Relación de Bienes Inmuebles que componen el Patrimonio

Edificios No Habitacionales

(Pesos)

Codigo	Descripción del Bien Inmueble	Valor en libros
1233-1-1011-2014-320-3410	JUAN ESCUTIA	226,020.00
1233-1-1011-2014-320-3412	EMILIANO ZAPATA	1,114,975.00
1233-1-1011-2014-320-3555	TIERRA Y LIBERTAD	129,600.00
1233-1-1011-2014-320-3560	VICENTE GUERRERO	1,437,400.00
1233-1-1011-2014-320-3562	EMILIANO ZAPATA	997,000.00
1233-1-1011-2014-320-3718	CANDELARIO HUIZAR	934,700.00
1233-1-1011-2014-320-3750	NIÑOS HEROES	1,085,960.00
1233-1-1011-2014-320-3769	SOLIDARIDAD	811,260.00
1233-1-1011-2014-320-3786	CANDELARIO HUIZAR	183,200.00
1233-1-1011-2014-320-4001	BEATRIZ GONZALEZ ORTEGA	621,850.00
1233-1-1011-2014-320-5094	ROSARIO CASTELLANOS	3,161,990.00
1233-1-1011-2014-320-10264	NIÑOS HEROES	1,607,100.00
1233-1-1011-2014-321-0	JIMENEZ DEL TEUL	57,822,725.00
1233-1-1011-2014-321-26	PEDRO CORONEL	3,381,640.00
1233-1-1011-2014-321-208	MARGARITA MAZA DE JUAREZ	2,841,160.00
1233-1-1011-2014-321-477	ROSARIO CASTELLANOS	494,490.00
1233-1-1011-2014-321-540	ESTEFANIA CASTAÑEDA	2,259,850.00
1233-1-1011-2014-321-740	JUAN DE LA BARRERA	225,600.00
1233-1-1011-2014-321-753	LAZARO CARDENAS DEL RIO	2,060,685.00
1233-1-1011-2014-321-775	GABRIELA MISTRAL	87,600.00
1233-1-1011-2014-321-788	CUAUHTEMOC	1,703,425.00
1233-1-1011-2014-321-797	SOR JUANA INES DE LA CRUZ	954,900.00
1233-1-1011-2014-321-813	LEONA VICARIO	742,075.00
1233-1-1011-2014-321-853	ROSAURA ZAPATA CANO	552,200.00
1233-1-1011-2014-321-1070	ADOLFO LOPEZ MATEOS	681,650.00
1233-1-1011-2014-321-1441	JOSEFA ORTIZ DE DOMINGUEZ	432,000.00
1233-1-1011-2014-321-1590	JOSE MA PINO SUAREZ	1,161,200.00
1233-1-1011-2014-321-1622	LAURO AGUIRRE	1,348,020.00
1233-1-1011-2014-321-1639	MIGUEL HIDALGO	1,154,400.00
1233-1-1011-2014-321-2157	BEATRIZ GONZALEZ ORTEGA	8,483,780.00
1233-1-1011-2014-321-2174	JOSEFA ORTIZ DE DOMINGUEZ	1,068,470.00
1233-1-1011-2014-321-2175	NIÑOS HEROES	254,800.00
1233-1-1011-2014-321-2176	FRANCISCO I. MADERO	1,801,200.00
1233-1-1011-2014-321-2177	IGNACIO ZARAGOZA	6,348,000.00
1233-1-1011-2014-321-2373	J GUADALUPE AGUILERA	718,200.00
1233-1-1011-2014-321-2454	VICENTE GUERRERO	3,481,680.00
1233-1-1011-2014-321-3523	MI PATRIA ES PRIMERO	736,850.00

Informe Financiero al Primer Trimestre del 01 de enero al 31 de marzo 2024
Ente Público: Poder Ejecutivo del Estado de Zacatecas
Relación de Bienes Inmuebles que componen el Patrimonio
Edificios No Habitacionales
(Pesos)

Codigo	Descripción del Bien Inmueble	Valor en libros
1233-1-1011-2014-321-3835	FRANCISCO VILLA	4,401,600.00
1233-1-1011-2014-321-3852	JAIME NUNO	1,644,600.00
1233-1-1011-2014-321-3853	BENITO JUAREZ	4,684,020.00
1233-1-1011-2014-321-3895	ADOLFO LOPEZ MATEOS	1,218,380.00
1233-1-1011-2014-321-3900	JOSE VASCONCELOS	1,950,000.00
1233-1-1011-2014-321-3913	ROSARIO CASTELLANOS	950,250.00
1233-1-1011-2014-322-0	JUAN ALDAMA	347,424,120.00
1233-1-1011-2014-322-29	GUSTAVO DIAZ ORDAZ	1,657,000.00
1233-1-1011-2014-322-55	JUAN ALDAMA	174,800.00
1233-1-1011-2014-322-276	MA LUISA LATOUR ORONoz	767,780.00
1233-1-1011-2014-322-277	J TRINIDAD GARCIA DE LA CADENA	104,000.00
1233-1-1011-2014-322-282	LUIS DE LA ROSA OTEIZA	398,800.00
1233-1-1011-2014-322-294	JOSE ROSAS MORENO	1,012,900.00
1233-1-1011-2014-322-447	HERNAN CORTES	5,520,000.00
1233-1-1011-2014-322-478	ESTEFANIA CASTANEDA	10,178,100.00
1233-1-1011-2014-322-944	TENAMAXTLE	838,495.00
1233-1-1011-2014-322-963	ANTONIO CASO	8,385,000.00
1233-1-1011-2014-322-1693	ADOLFO LOPEZ MATEOS	15,580,200.00
1233-1-1011-2014-322-1749	FRANCISCO I. MADERO	185,250.00
1233-1-1011-2014-322-1762	RAMON LOPEZ VELARDE	3,034,200.00
1233-1-1011-2014-322-2070	GARCIA DE LA CADENA	136,000.00
1233-1-1011-2014-322-2154	IGNACIO ZARAGOZA	117,800.00
1233-1-1011-2014-322-2155	JUAN JOSE RIOS	3,905,600.00
1233-1-1011-2014-322-2168	BENITO JUAREZ	847,940.00
1233-1-1011-2014-322-2178	EVARISTO PEREZ	1,221,760.00
1233-1-1011-2014-322-2183	5 DE MAYO	78,875.00
1233-1-1011-2014-322-2184	MANUEL G NAJERA	10,635,730.00
1233-1-1011-2014-322-2187	EMILIANO ZAPATA	1,620,700.00
1233-1-1011-2014-322-2194	BENITO JUAREZ	94,000.00
1233-1-1011-2014-322-2472	MIGUEL HIDALGO	2,360,000.00
1233-1-1011-2014-322-2715	VICENTE GUERRERO	7,736,000.00
1233-1-1011-2014-322-2796	NIÑOS HEROES	103,500.00
1233-1-1011-2014-322-2797	ROSAURA ZAPATA	998,270.00
1233-1-1011-2014-322-2909	EVA SAMANO DE LOPEZ MATEOS	12,337,800.00
1233-1-1011-2014-322-2937	JUAN DE LA BARRERA	22,023,760.00
1233-1-1011-2014-322-3090	VICENTE GUERRERO	176,021,740.00
1233-1-1011-2014-322-3091	RAFAEL RAMIREZ	25,179,100.00

Informe Financiero al Primer Trimestre del 01 de enero al 31 de marzo 2024
Ente Público: Poder Ejecutivo del Estado de Zacatecas
Relación de Bienes Inmuebles que componen el Patrimonio
Edificios No Habitacionales
(Pesos)

Codigo	Descripción del Bien Inmueble	Valor en libros
1233-1-1011-2014-322-3139	DOMINGA CABRAL MUÑOZ	25,297,600.00
1233-1-1011-2014-322-3413	FELIPE ANGELES	146,800.00
1233-1-1011-2014-322-3414	RICARDO FLORES MAGON	1,008,000.00
1233-1-1011-2014-322-3522	JOSEFA ORTIZ DE DOMINGUEZ	149,400.00
1233-1-1011-2014-322-3642	FRANCISCO GONZALEZ BOCANEGRA	5,592,680.00
1233-1-1011-2014-322-3653	MI PATRIA ES PRIMERO	919,500.00
1233-1-1011-2014-322-3696	FRANCISCO GARCIA SALINAS	102,600.00
1233-1-1011-2014-322-10047	INDEPENDENCIA	952,440.00
1233-1-1011-2014-323-0	JUCHIPILA	126,670,035.00
1233-1-1011-2014-323-75	GENARO CODINA	14,810,100.00
1233-1-1011-2014-323-90	JOSE SANTOS FLORES	13,646,000.00
1233-1-1011-2014-323-209	ANTONIO ROSALES	1,759,500.00
1233-1-1011-2014-323-278	CANDELARIO HUIZAR	1,502,500.00
1233-1-1011-2014-323-479	EVA SAMANO DE LOPEZ MATEOS	1,610,000.00
1233-1-1011-2014-323-515	MONTE ALBAN	1,096,200.00
1233-1-1011-2014-323-621	QUETZALCOATL	1,317,850.00
1233-1-1011-2014-323-630	EULALIA GUZMAN BARRON	644,625.00
1233-1-1011-2014-323-695	LEONA VICARIO	2,357,200.00
1233-1-1011-2014-323-696	AMADO NERVO	744,420.00
1233-1-1011-2014-323-820	JUAN ESCUTIA	1,688,250.00
1233-1-1011-2014-323-864	JARDIN DE NIÑOS	335,500.00
1233-1-1011-2014-323-871	JARDIN DE NIÑOS	1,464,850.00
1233-1-1011-2014-323-1048	SALVADOR VARELA RESENDIZ	124,000.00
1233-1-1011-2014-323-1071	ANTONIO ROSALES	2,074,900.00
1233-1-1011-2014-323-1738	ANTONIO ROSALES	818,000.00
1233-1-1011-2014-323-2150	PLAN DE AYALA	766,200.00
1233-1-1011-2014-323-2151	DIEGO ZACATECAS	937,500.00
1233-1-1011-2014-323-2152	GUADALUPE VICTORIA	2,585,350.00
1233-1-1011-2014-323-2186	JOSEFA ORTIZ DE DOMINGUEZ	1,344,000.00
1233-1-1011-2014-323-2188	IGNACIO ZARAGOZA	2,965,725.00
1233-1-1011-2014-323-2189	JOSE MARIA MORELOS	698,575.00
1233-1-1011-2014-323-2191	BONIFACIO FALCON	1,241,400.00
1233-1-1011-2014-323-2193	GARCIA DE LA CADENA	576,300.00
1233-1-1011-2014-323-2195	JUSTO SIERRA	2,388,550.00
1233-1-1011-2014-323-2207	IGNACIO ALLENDE	321,000.00
1233-1-1011-2014-323-2276	FRANCISCO VILLA	1,870,250.00
1233-1-1011-2014-323-2558	XOCHIPILLI	965,195.00

Informe Financiero al Primer Trimestre del 01 de enero al 31 de marzo 2024

Ente Público: Poder Ejecutivo del Estado de Zacatecas

Relación de Bienes Inmuebles que componen el Patrimonio

Edificios No Habitacionales

(Pesos)

Codigo	Descripción del Bien Inmueble	Valor en libros
1233-1-1011-2014-323-2612	ESCUELA PREPARATORIA JOSE RODRIGUEZ ELIAS	3,853,500.00
1233-1-1011-2014-323-2637	ACADEMIA OFICIAL MORELOS	13,065,775.00
1233-1-1011-2014-323-2689	LEOBARDO REYNOSO	2,244,200.00
1233-1-1011-2014-323-2745	CENTRO DE ASISTENCIA INFANTIL COMUNITARIO	2,877,600.00
1233-1-1011-2014-323-2929	ITZCOATL	2,385,000.00
1233-1-1011-2014-323-3005	CENTRO DE ASISTENCIA INFANTIL COMUNITARIO	2,516,200.00
1233-1-1011-2014-323-3062	GRAL ENRIQUE ESTRADA	4,082,950.00
1233-1-1011-2014-323-3063	BENITO JUAREZ	2,041,300.00
1233-1-1011-2014-323-3695	MEXICO	632,000.00
1233-1-1011-2014-323-3876	CUAUHTEMOC	12,746,725.00
1233-1-1011-2014-323-3981	ROSARIO CASTELLANOS	575,925.00
1233-1-1011-2014-323-3982	GENARO CODINA	13,261,400.00
1233-1-1011-2014-323-4005	BEATRIZ GONZALEZ ORTEGA	2,843,120.00
1233-1-1011-2014-323-10266	BENITO JUAREZ GARCIA	890,400.00
1233-1-1011-2014-324-0	LORETO	151,271,305.00
1233-1-1011-2014-324-18	CENTRO DE DESARROLLO INFANTIL NUM. 3	4,429,150.00
1233-1-1011-2014-324-31	FRANCISCO GOITIA	8,056,000.00
1233-1-1011-2014-324-38	JOSE MARIA MORELOS Y PAVON	482,640.00
1233-1-1011-2014-324-67	IGNACIO RAMIREZ	527,200.00
1233-1-1011-2014-324-69	FEDERICO FROEBEL	1,602,600.00
1233-1-1011-2014-324-81	RAMON LOPEZ VELARDE	1,198,845.00
1233-1-1011-2014-324-131	FRAY BERNARDINO DE SAHAGUN	5,600,000.00
1233-1-1011-2014-324-136	ALVARO OBREGON	176,650.00
1233-1-1011-2014-324-149	MIGUEL HIDALGO	717,905.00
1233-1-1011-2014-324-204	MA ELENA MONTOYA DE ESPINOSA	4,643,290.00
1233-1-1011-2014-324-301	ALVARO OBREGON	393,900.00
1233-1-1011-2014-324-306	SALVADOR NOVO	1,062,000.00
1233-1-1011-2014-324-398	BERTHA VON GLUMER	1,586,020.00
1233-1-1011-2014-324-399	VASCO DE QUIROGA	1,595,360.00
1233-1-1011-2014-324-490	MANUEL M PONCE	1,696,600.00
1233-1-1011-2014-324-491	JOSE VASCONCELOS	1,903,250.00
1233-1-1011-2014-324-577	MARGARITA MAZA DE JUAREZ	4,985,700.00
1233-1-1011-2014-324-579	ENRIQUE C REBSAMEN	1,175,000.00
1233-1-1011-2014-324-580	NETZAHUALCOYOTL	373,110.00
1233-1-1011-2014-324-612	MARIA MONTESSORI	3,971,200.00
1233-1-1011-2014-324-723	BENITO JUAREZ	1,385,640.00
1233-1-1011-2014-324-724	JOSE MARIA MORELOS Y PAVON	482,235.00

Informe Financiero al Primer Trimestre del 01 de enero al 31 de marzo 2024
Ente Público: Poder Ejecutivo del Estado de Zacatecas
Relación de Bienes Inmuebles que componen el Patrimonio
Edificios No Habitacionales
(Pesos)

Codigo	Descripción del Bien Inmueble	Valor en libros
1233-1-1011-2014-324-851	GABRIELA MISTRAL	536,200.00
1233-1-1011-2014-324-900	MARIA MONTESSORI	1,310,610.00
1233-1-1011-2014-324-908	BERTHA VON GLUMER	1,011,000.00
1233-1-1011-2014-324-933	CENTRO DE ATENCION PREESCOLAR RURAL	516,500.00
1233-1-1011-2014-324-943	VENUSTIANO CARRANZA	457,000.00
1233-1-1011-2014-324-985	RAMON LOPEZ VELARDE	1,846,775.00
1233-1-1011-2014-324-986	NETZAHUALCOYOTL	1,201,500.00
1233-1-1011-2014-324-1016	NIÑOS HEROES	813,300.00
1233-1-1011-2014-324-1049	MATIAS RAMOS SANTOS	248,620.00
1233-1-1011-2014-324-1514	CARLOS A CARRILLO	170,100.00
1233-1-1011-2014-324-1515	RAFAEL RAMIREZ	1,018,830.00
1233-1-1011-2014-324-1645	ADOLFO LOPEZ MATEOS	202,800.00
1233-1-1011-2014-324-1774	FRANCISCO VILLA	816,600.00
1233-1-1011-2014-324-1818	MANUEL RANGEL MARTINEZ	4,928,340.00
1233-1-1011-2014-324-1831	HIDALGO	691,400.00
1233-1-1011-2014-324-1856	FELIPE CARRILLO PUERTO	390,750.00
1233-1-1011-2014-324-2029	BENITO JUAREZ	2,213,320.00
1233-1-1011-2014-324-2141	GUADALUPE VICTORIA	254,300.00
1233-1-1011-2014-324-2143	NIÑOS HEROES	90,600.00
1233-1-1011-2014-324-2144	20 DE NOVIEMBRE	532,600.00
1233-1-1011-2014-324-2145	BENITO JUAREZ	567,000.00
1233-1-1011-2014-324-2147	ROSALIO CARDONA	720,700.00
1233-1-1011-2014-324-2149	JAIME TORRES BODET	6,100,000.00
1233-1-1011-2014-324-2153	PRIMERO DE MAYO	64,000.00
1233-1-1011-2014-324-2156	EMILIANO ZAPATA	668,200.00
1233-1-1011-2014-324-2163	CARRANZA	1,146,700.00
1233-1-1011-2014-324-2164	AMADO NERVO	554,290.00
1233-1-1011-2014-324-2165	FRANCISCO JOURNNE	627,680.00
1233-1-1011-2014-324-2179	INDEPENDENCIA	218,300.00
1233-1-1011-2014-324-2180	PEDRO MORENO	1,158,800.00
1233-1-1011-2014-324-2181	IGNACIO ALLENDE	2,800,000.00
1233-1-1011-2014-324-2182	MIGUEL HIDALGO	429,000.00
1233-1-1011-2014-324-2185	CARLOS A CARRILLO	369,000.00
1233-1-1011-2014-324-2192	CLUB DE LEONES DE LORETO	6,819,200.00
1233-1-1011-2014-324-2211	IGNACIO ZARAGOZA	604,650.00
1233-1-1011-2014-324-2329	RAMON LOPEZ VELARDE	1,846,765.00
1233-1-1011-2014-324-2330	FRANCISCO I. MADERO	280,670.00

Informe Financiero al Primer Trimestre del 01 de enero al 31 de marzo 2024

Ente Público: Poder Ejecutivo del Estado de Zacatecas

Relación de Bienes Inmuebles que componen el Patrimonio

Edificios No Habitacionales

(Pesos)

Codigo	Descripción del Bien Inmueble	Valor en libros
1233-1-1011-2014-324-2338	JESUS GONZALEZ ORTEGA	122,000.00
1233-1-1011-2014-324-2394	LAZARO CARDENAS	2,727,530.00
1233-1-1011-2014-324-2471	RICARDO FLORES MAGON	2,591,160.00
1233-1-1011-2014-324-2487	RICARDO FLORES MAGON	696,100.00
1233-1-1011-2014-324-2504	FRANCISCO GARCIA SALINAS	270,960.00
1233-1-1011-2014-324-2512	JOSE VASCONCELOS	1,862,435.00
1233-1-1011-2014-324-2592	GUILLERMO GONZALEZ CAMARENA	13,700,000.00
1233-1-1011-2014-324-2660	LUIS DE LA ROSA OTEIZA	1,672,800.00
1233-1-1011-2014-324-2798	GUADALUPE VICTORIA	238,200.00
1233-1-1011-2014-324-2799	MELCHOR OCAMPO	2,015,000.00
1233-1-1011-2014-324-2800	CAMPANITA	94,300.00
1233-1-1011-2014-324-2857	MA DEL CARMEN BERNAL NAVARRO	79,000.00
1233-1-1011-2014-324-3270	NIÑO ARTILLERO	1,085,250.00
1233-1-1011-2014-324-3271	SUAVE PATRIA	961,480.00
1233-1-1011-2014-324-3272	NIÑOS HEROES DE CHAPULTEPEC	1,814,915.00
1233-1-1011-2014-324-3471	GRAL LAZARO CARDENAS	139,150.00
1233-1-1011-2014-324-3526	JULIAN ADAME	141,700.00
1233-1-1011-2014-324-3603	FRANCISCO GOYTIA	130,800.00
1233-1-1011-2014-324-3604	JUANA DE ASBAJE	2,712,200.00
1233-1-1011-2014-324-3638	CUAUHTEMOC	261,200.00
1233-1-1011-2014-324-3643	DIEGO RIVERA	1,258,750.00
1233-1-1011-2014-324-3693	NETZAHUALCOYOTL	383,700.00
1233-1-1011-2014-324-3694	FRANCISCO GARCIA SALINAS	2,256,300.00
1233-1-1011-2014-324-3778	MANUEL RANGEL MARTINEZ	777,500.00
1233-1-1011-2014-324-3866	JOSEFA ORTIZ DE DOMINGUEZ	808,400.00
1233-1-1011-2014-324-3884	RICARDO FLORES MAGON	612,000.00
1233-1-1011-2014-324-4032	ROSARIO CASTELLANOS	1,465,000.00
1233-1-1011-2014-324-4896	CAMPO DE UNIDOS	1,332,130.00
1233-1-1011-2014-324-4932	COLEGIO FRAY PEDRO DE GANTE DE LORETO	9,356,800.00
1233-1-1011-2014-324-5088	FRANCISCO GABILONDO SOLER	2,927,800.00
1233-1-1011-2014-324-5092	JUSTO SIERRA	678,400.00
1233-1-1011-2014-324-5093	JOSEFA ORTIZ DE DOMINGUEZ	299,600.00
1233-1-1011-2014-324-10290	MIGUEL AUZA	1,420,020.00
1233-1-1011-2014-324-10316	JOSE VASCONCELOS	1,507,230.00
1233-1-1011-2014-324-10318	MOISES SAENZ GARZA	546,900.00
1233-1-1011-2014-324-10351	NIÑOS HEROES	54,200.00
1233-1-1011-2014-325-0	LUIS MOYA	350,604,665.00

Informe Financiero al Primer Trimestre del 01 de enero al 31 de marzo 2024
Ente Público: Poder Ejecutivo del Estado de Zacatecas
Relación de Bienes Inmuebles que componen el Patrimonio
Edificios No Habitacionales
(Pesos)

Codigo	Descripción del Bien Inmueble	Valor en libros
1233-1-1011-2014-325-77	DELFINA CASTORENA	9,036,800.00
1233-1-1011-2014-325-279	MATIAS RAMOS SANTOS	1,807,840.00
1233-1-1011-2014-325-308	GUILLERMO PRIETO	483,830.00
1233-1-1011-2014-325-400	ROSAURA ZAPATA	1,946,390.00
1233-1-1011-2014-325-486	MA GUADALUPE CASTORENA ACOSTA	820,000.00
1233-1-1011-2014-325-526	JESUS REYES HEROLES	1,794,960.00
1233-1-1011-2014-325-1096	EMILIANO ZAPATA	1,557,200.00
1233-1-1011-2014-325-1675	MIGUEL HIDALGO	1,679,755.00
1233-1-1011-2014-325-2086	JOSE MA PINO SUAREZ	910,000.00
1233-1-1011-2014-325-2093	GABINA ESPINO	308,000.00
1233-1-1011-2014-325-2094	MIGUEL HIDALGO	1,030,700.00
1233-1-1011-2014-325-2099	IGNACIO ZARAGOZA	7,998,590.00
1233-1-1011-2014-325-2100	IGNACIO ZARAGOZA	1,038,990.00
1233-1-1011-2014-325-2102	HEROES DE CHAPULTEPEC	1,459,185.00
1233-1-1011-2014-325-2103	ESTEBAN S CASTORENA	1,809,725.00
1233-1-1011-2014-325-2140	FRANCISCO CASTORENA	4,489,600.00
1233-1-1011-2014-325-2382	LUIS MOYA	2,180,000.00
1233-1-1011-2014-325-2482	JULIAN ADAME ALATORRE	1,737,800.00
1233-1-1011-2014-325-2540	JESUS GONZALEZ ORTEGA	2,779,600.00
1233-1-1011-2014-325-2801	JUAN ESCUTIA	1,629,200.00
1233-1-1011-2014-325-2802	GUSANITO	629,600.00
1233-1-1011-2014-325-2875	YOALTIZITL	3,303,200.00
1233-1-1011-2014-325-2943	BENITO JUAREZ GARCIA	1,169,200.00
1233-1-1011-2014-325-3273	HEROES DE LA LIBERTAD	875,140.00
1233-1-1011-2014-325-3274	JESUS REYES HEROLES	255,975.00
1233-1-1011-2014-325-3275	IGNACIO MANUEL ALTAMIRANO	1,410,000.00
1233-1-1011-2014-325-3276	CUITLAHUAC	292,039,600.00
1233-1-1011-2014-325-3528	EMILIANO ZAPATA	1,510,950.00
1233-1-1011-2014-325-3715	VICENTE SUAREZ	1,780,850.00
1233-1-1011-2014-325-3819	FRANCISCO I. MADERO	1,131,985.00
1233-1-1011-2014-326-0	MAZAPIL	231,272,485.00
1233-1-1011-2014-326-151	FRAY BARTOLOME DE LAS CASAS	922,730.00
1233-1-1011-2014-326-244	MANUEL JOSE OTHON	121,250.00
1233-1-1011-2014-326-280	IGNACIO MANUEL ALTAMIRANO	1,006,000.00
1233-1-1011-2014-326-309	TRINIDAD GARCIA DE LA CADENA	1,160,000.00
1233-1-1011-2014-326-310	ALFONSO REYES	1,158,130.00
1233-1-1011-2014-326-311	JAIME NUNO	690,000.00

Informe Financiero al Primer Trimestre del 01 de enero al 31 de marzo 2024

Ente Público: Poder Ejecutivo del Estado de Zacatecas

Relación de Bienes Inmuebles que componen el Patrimonio

Edificios No Habitacionales

(Pesos)

Codigo	Descripción del Bien Inmueble	Valor en libros
1233-1-1011-2014-326-312	JUVENTINO ROSAS	920,130.00
1233-1-1011-2014-326-313	VICENTE RIVA PALACIO	11,200,980.00
1233-1-1011-2014-326-314	DIEGO RIVERA	307,000.00
1233-1-1011-2014-326-401	JUAN DE TOLOSA	110,840.00
1233-1-1011-2014-326-453	EMILIANO ZAPATA	669,000.00
1233-1-1011-2014-326-454	ROSARIO CASTELLANOS	68,000.00
1233-1-1011-2014-326-502	ENRIQUE LAUBSCHER	1,648,500.00
1233-1-1011-2014-326-503	SILVESTRE REVUELTAS	817,000.00
1233-1-1011-2014-326-517	JUAN ESCUTIA	1,058,110.00
1233-1-1011-2014-326-518	RAMON LOPEZ VELARDE	99,550.00
1233-1-1011-2014-326-571	JUAN ESCUTIA	340,000.00
1233-1-1011-2014-326-738	JAIME TORRES BODET	1,246,310.00
1233-1-1011-2014-326-739	GENARO CODINA FERNANDEZ	926,230.00
1233-1-1011-2014-326-760	EULALIA GUZMAN BARRON	103,513,835.00
1233-1-1011-2014-326-779	FRANCISCO GABILONDO SOLER	600,000.00
1233-1-1011-2014-326-780	ISAAC NEWTON	338,000.00
1233-1-1011-2014-326-781	JOSE VASCONCELOS	922,840.00
1233-1-1011-2014-326-782	GABRIELA MISTRAL	966,270.00
1233-1-1011-2014-326-784	EMILIANO ZAPATA	286,930.00
1233-1-1011-2014-326-790	BEATRIZ GONZALEZ ORTEGA	219,000.00
1233-1-1011-2014-326-791	MARIA RODRIGUEZ MURILLO	1,364,010.00
1233-1-1011-2014-326-846	IGNACIO GARCIA TELLEZ	333,000.00
1233-1-1011-2014-326-849	ABELARDO RODRIGUEZ	62,000.00
1233-1-1011-2014-326-856	EZEQUIEL CHAVEZ	574,000.00
1233-1-1011-2014-326-880	JEAN PIAGET	7,150,000.00
1233-1-1011-2014-326-881	MARIA MONTESSORI	812,000.00
1233-1-1011-2014-326-1072	ADOLFO LOPEZ MATEOS	686,000.00
1233-1-1011-2014-326-1073	VENUSTIANO CARRANZA	394,000.00
1233-1-1011-2014-326-1074	GONZALEZ ORTEGA	277,850.00
1233-1-1011-2014-326-1082	20 DE NOVIEMBRE	762,000.00
1233-1-1011-2014-326-1083	5 DE MAYO	1,056,690.00
1233-1-1011-2014-326-1107	MIGUEL HIDALGO Y COSTILLA	1,008,000.00
1233-1-1011-2014-326-1607	JOSE MA MORELOS	693,915.00
1233-1-1011-2014-326-1608	CUAUHTEMOC	688,780.00
1233-1-1011-2014-326-1609	16 DE SEPTIEMBRE	171,280.00
1233-1-1011-2014-326-1610	FRANCISCO I. MADERO	2,166,225.00
1233-1-1011-2014-326-1611	JUSTO SIERRA	1,822,230.00

Informe Financiero al Primer Trimestre del 01 de enero al 31 de marzo 2024
Ente Público: Poder Ejecutivo del Estado de Zacatecas
Relación de Bienes Inmuebles que componen el Patrimonio
Edificios No Habitacionales
(Pesos)

Codigo	Descripción del Bien Inmueble	Valor en libros
1233-1-1011-2014-326-1612	IGNACIO ZARAGOZA	385,480.00
1233-1-1011-2014-326-1613	MIGUEL HIDALGO	740,450.00
1233-1-1011-2014-326-1616	BENITO JUAREZ	446,900.00
1233-1-1011-2014-326-1771	TIERRA Y LIBERTAD	120,500.00
1233-1-1011-2014-326-2071	MIGUEL HIDALGO	251,000.00
1233-1-1011-2014-326-2085	FRANCISCO I. MADERO	2,050,000.00
1233-1-1011-2014-326-2087	MIGUEL HIDALGO	360,800.00
1233-1-1011-2014-326-2088	NINOS HEROES	1,905,555.00
1233-1-1011-2014-326-2089	EMILIANO ZAPATA	640,000.00
1233-1-1011-2014-326-2090	JOSEFA ORTIZ DE DOMINGUEZ	881,000.00
1233-1-1011-2014-326-2091	CUAUHTEMOC	1,425,000.00
1233-1-1011-2014-326-2092	RAFAEL ESCARCEGA MEDINA	807,820.00
1233-1-1011-2014-326-2095	JOSE MA MORELOS Y PAVON	272,000.00
1233-1-1011-2014-326-2096	15 DE SEPTIEMBRE	1,056,000.00
1233-1-1011-2014-326-2097	CUAUHTEMOC	386,000.00
1233-1-1011-2014-326-2098	GUADALUPE VICTORIA	8,537,110.00
1233-1-1011-2014-326-2104	RAMON LOPEZ VELARDE	630,000.00
1233-1-1011-2014-326-2105	NINOS HEROES	823,370.00
1233-1-1011-2014-326-2106	ALFONSO MEDINA	1,082,000.00
1233-1-1011-2014-326-2107	IGNACIO ZARAGOZA	200,450.00
1233-1-1011-2014-326-2108	BENITO JUAREZ	1,084,250.00
1233-1-1011-2014-326-2110	IGNACIO ALLENDE	373,300.00
1233-1-1011-2014-326-2111	LAZARO CARDENAS	2,150,000.00
1233-1-1011-2014-326-2112	EMILIANO ZAPATA	132,000.00
1233-1-1011-2014-326-2114	FRANCISCO I. MADERO	650,000.00
1233-1-1011-2014-326-2115	BENITO JUAREZ	411,000.00
1233-1-1011-2014-326-2116	20 DE NOVIEMBRE	438,000.00
1233-1-1011-2014-326-2117	IGNACIO ZARAGOZA	233,000.00
1233-1-1011-2014-326-2118	VICENTE GUERRERO	220,000.00
1233-1-1011-2014-326-2119	IGNACIO ALLENDE	650,000.00
1233-1-1011-2014-326-2129	JUSTO SIERRA	250,920.00
1233-1-1011-2014-326-2130	VENUSTIANO CARRANZA	70,700.00
1233-1-1011-2014-326-2135	EMILIANO ZAPATA	810,000.00
1233-1-1011-2014-326-2136	GUADALUPE VICTORIA	1,278,760.00
1233-1-1011-2014-326-2278	MATIAS RAMOS	551,420.00
1233-1-1011-2014-326-2294	FRANCISCO I. MADERO	647,565.00
1233-1-1011-2014-326-2295	HEROES DE LA INDEPENDENCIA	5,544,000.00



Informe Financiero al Primer Trimestre del 01 de enero al 31 de marzo 2024

Ente Público: Poder Ejecutivo del Estado de Zacatecas

Relación de Bienes Inmuebles que componen el Patrimonio

Edificios No Habitacionales

(Pesos)

Codigo	Descripción del Bien Inmueble	Valor en libros
1233-1-1011-2014-326-2313	FRANCISCO R MURGUIA	319,500.00
1233-1-1011-2014-326-2314	FRANCISCO BERUMEN VARELA	425,000.00
1233-1-1011-2014-326-2317	GENARO CODINA	858,600.00
1233-1-1011-2014-326-2318	PEDRO RUIZ GONZALEZ	469,000.00
1233-1-1011-2014-326-2451	FRANCISCO GARCIA SALINAS	1,336,505.00
1233-1-1011-2014-326-2566	ADOLFO LOPEZ MATEOS	1,881,040.00
1233-1-1011-2014-326-2575	INDEPENDENCIA	642,100.00
1233-1-1011-2014-326-2623	JOSE VASCONCELOS	541,895.00
1233-1-1011-2014-326-3025	CENTRO DE SERVICIOS DE EDUCACION MEDIA SUPERIOR A	589,850.00
1233-1-1011-2014-326-3026	CENTRO DE SERVICIOS DE EDUCACION MEDIA SUPERIOR A	400,000.00
1233-1-1011-2014-326-3031	CENTRO DE SERVICIOS DE EDUCACION MEDIA SUPERIOR A	860,130.00
1233-1-1011-2014-326-3109	IGNACIO LOPEZ RAYON	2,096,000.00
1233-1-1011-2014-326-3112	CUAUHTEMOC	1,483,500.00
1233-1-1011-2014-326-3113	FRANCISCO G SALINAS	870,000.00
1233-1-1011-2014-326-3277	ADOLFO LOPEZ MATEOS	950,000.00
1233-1-1011-2014-326-3415	NINOS HEROES	327,930.00
1233-1-1011-2014-326-3482	GRAL VICENTE GUERRERO SALDAÑA	225,000.00
1233-1-1011-2014-326-3529	JULIAN ADAME	497,000.00
1233-1-1011-2014-326-3531	RICARDO FLORES MAGON	460,280.00
1233-1-1011-2014-326-3533	IGNACIO ALLENDE	927,000.00
1233-1-1011-2014-326-3535	NETZAHUALCOYOTL	350,000.00
1233-1-1011-2014-326-3537	FRANCISCO MURGUIA	172,000.00
1233-1-1011-2014-326-3590	SOR JUANA INES DE LA CRUZ	124,600.00
1233-1-1011-2014-326-3591	CALMECAC	570,000.00
1233-1-1011-2014-326-3605	FELIPE ANGELES	136,350.00
1233-1-1011-2014-326-3628	BELISARIO DOMINGUEZ	47,800.00
1233-1-1011-2014-326-3629	VEINTIUNO DE MARZO	257,035.00
1233-1-1011-2014-326-3630	FRANCISCO DE URDIÑOLA	253,530.00
1233-1-1011-2014-326-3631	SOR JUANA INES DE LA CRUZ	1,423,480.00
1233-1-1011-2014-326-3654	RAMON LOPEZ VELARDE	230,000.00
1233-1-1011-2014-326-3687	IGNACIO MANUEL ALTAMIRANO	936,000.00
1233-1-1011-2014-326-3688	IGNACIO ZARAGOZA	258,000.00
1233-1-1011-2014-326-3689	MOCTEZUMA	180,000.00
1233-1-1011-2014-326-3690	JUSTO SIERRA	73,000.00
1233-1-1011-2014-326-3691	FRANCISCO GARCIA SALINAS	1,136,000.00
1233-1-1011-2014-326-3692	TRINIDAD GARCIA DE LA CADENA	1,101,340.00
1233-1-1011-2014-326-3709	RAMON LOPEZ VELARDE	192,200.00

Informe Financiero al Primer Trimestre del 01 de enero al 31 de marzo 2024

Ente Público: Poder Ejecutivo del Estado de Zacatecas

Relación de Bienes Inmuebles que componen el Patrimonio

Edificios No Habitacionales

(Pesos)

Codigo	Descripción del Bien Inmueble	Valor en libros
1233-1-1011-2014-326-3712	HEROES DE CHAPULTEPEC	854,485.00
1233-1-1011-2014-326-3713	EL PIPILA	615,310.00
1233-1-1011-2014-326-3742	ANDRES QUINTANA ROO	5,540,000.00
1233-1-1011-2014-326-3743	MARTIRES DE CANANEA	2,216,000.00
1233-1-1011-2014-326-3744	FRANCISCO GONZALEZ BOCANEGRA	106,000.00
1233-1-1011-2014-326-3787	LUIS MOYA	600,000.00
1233-1-1011-2014-326-3815	REVOLUCION MEXICANA	400,000.00
1233-1-1011-2014-326-3828	MARGARITA MAZA DE JUAREZ	782,240.00
1233-1-1011-2014-326-3829	LUIS DONALDO COLOSIO MURRIETA	993,000.00
1233-1-1011-2014-326-3870	JUAN ESCUTIA	1,142,500.00
1233-1-1011-2014-326-3871	RAMON LOPEZ VELARDE	145,200.00
1233-1-1011-2014-326-3872	JOSEFA ORTIZ DE DOMINGUEZ	892,500.00
1233-1-1011-2014-326-3873	LUIS MOYA	223,000.00
1233-1-1011-2014-326-3874	ELIAS AMADOR	746,000.00
1233-1-1011-2014-326-3930	JESUS GONZALEZ ORTEGA	350,000.00
1233-1-1011-2014-326-3931	EMILIANO ZAPATA	104,000.00
1233-1-1011-2014-326-3983	MARIA RODRIGUEZ MURILLO	280,000.00
1233-1-1011-2014-326-5121	MEXICO	599,000.00
1233-1-1011-2014-326-5134	JESUS GONZALEZ ORTEGA	550,000.00
1233-1-1011-2014-326-10283	GENARO CODINA	307,820.00
1233-1-1011-2014-326-10353	COLEGIO NACIONAL DE EDUCACION PROFESIONAL TECNICA	388,800.00
1233-1-1011-2014-327-0	MELCHOR OCAMPO	19,481,725.00
1233-1-1011-2014-327-315	MARTIN TRIANA	49,000.00
1233-1-1011-2014-327-448	FELIPE CARRILLO PUERTO	567,100.00
1233-1-1011-2014-327-449	FRANCISCO GONZALEZ BOCANEGRA	88,000.00
1233-1-1011-2014-327-505	LEANDRO VALLE	111,000.00
1233-1-1011-2014-327-778	OCTAVIO PAZ	61,000.00
1233-1-1011-2014-327-844	JUAN DE LA BARRERA	6,168,230.00
1233-1-1011-2014-327-1448	MELCHOR OCAMPO	214,700.00
1233-1-1011-2014-327-1797	PANFILO NATERA	22,000.00
1233-1-1011-2014-327-1807	LAZARO CARDENAS	1,519,500.00
1233-1-1011-2014-327-2123	EULALIO GUTIERREZ	35,900.00
1233-1-1011-2014-327-2124	FRANCISCO I. MADERO	1,350,000.00
1233-1-1011-2014-327-2127	EULALIO GUTIERREZ	250,100.00
1233-1-1011-2014-327-2190	VENUSTIANO CARRANZA	2,150,000.00
1233-1-1011-2014-327-2465	GUADALUPE VICTORIA	210,450.00
1233-1-1011-2014-327-2625	RAMON LOPEZ VELARDE	176,800.00

Informe Financiero al Primer Trimestre del 01 de enero al 31 de marzo 2024
Ente Público: Poder Ejecutivo del Estado de Zacatecas
Relación de Bienes Inmuebles que componen el Patrimonio
Edificios No Habitacionales
(Pesos)

Codigo	Descripción del Bien Inmueble	Valor en libros
1233-1-1011-2014-327-3110	ANDRES QUINTANA ROO	425,400.00
1233-1-1011-2014-327-3548	BENITO JUAREZ GARCIA	199,000.00
1233-1-1011-2014-327-3550	JOSEFA ORTIZ DE DOMINGUEZ	79,500.00
1233-1-1011-2014-327-3592	NIÑOS HEROES	133,000.00
1233-1-1011-2014-327-3632	MI PATRIA ES PRIMERO	269,000.00
1233-1-1011-2014-327-3720	TRINIDAD GARCIA DE LA CADENA	2,081,000.00
1233-1-1011-2014-327-3800	ANTONIO VALDEZ CARVAJAL	31,200.00
1233-1-1011-2014-327-3826	LUIS DONALDO COLOSIO MURRIETA	1,953,585.00
1233-1-1011-2014-327-3875	JESUS GONZALEZ ORTEGA	59,400.00
1233-1-1011-2014-327-5125	CENTRO DE ASISTENCIA INFANTIL COMUNITARIO	95,800.00
1233-1-1011-2014-327-5126	CENTRO DE ASISTENCIA INFANTIL COMUNITARIO	1,181,060.00
1233-1-1011-2014-328-0	MEZQUITAL DEL ORO	32,987,450.00
1233-1-1011-2014-328-200	SALVADOR DIAZ MIRON	2,090,000.00
1233-1-1011-2014-328-1108	MELCHOR OCAMPO	1,191,600.00
1233-1-1011-2014-328-1109	JUSTO SIERRA	3,415,650.00
1233-1-1011-2014-328-1541	VENUSTIANO CARRANZA	1,520,600.00
1233-1-1011-2014-328-2122	SALVADOR DIAZ MIRON	3,946,600.00
1233-1-1011-2014-328-2125	FRANCISCO I. MADERO	2,249,800.00
1233-1-1011-2014-328-2126	BENITO JUAREZ	1,280,000.00
1233-1-1011-2014-328-2133	VICENTE GUERRERO	3,433,200.00
1233-1-1011-2014-328-2134	HERMENEGILDO GALEANA	1,166,000.00
1233-1-1011-2014-328-2324	5 DE MAYO	2,468,200.00
1233-1-1011-2014-328-2426	NICOLAS BRAVO	572,000.00
1233-1-1011-2014-328-2691	GRAL PEDRO MARIA ANAYA	1,760,000.00
1233-1-1011-2014-328-2994	JUANA INES DE ASBAJE	3,438,400.00
1233-1-1011-2014-328-3606	AGUSTIN MELGAR	362,120.00
1233-1-1011-2014-328-3607	IGNACIO ZARAGOZA	1,587,280.00
1233-1-1011-2014-328-3851	JOSE MARIA MORELOS Y PAVON	1,658,000.00
1233-1-1011-2014-328-3899	RAMON LOPEZ VELARDE	848,000.00
1233-1-1011-2014-329-0	MIGUEL AUZA	280,868,965.00
1233-1-1011-2014-329-160	PEDRO RUIZ GONZALEZ	853,600.00
1233-1-1011-2014-329-316	XICOTENCATL	1,623,300.00
1233-1-1011-2014-329-317	VALENTIN GOMEZ FARIAS	283,000.00
1233-1-1011-2014-329-318	NICOLAS BRAVO	1,188,600.00
1233-1-1011-2014-329-884	NIÑOS HEROES	775,000.00
1233-1-1011-2014-329-1086	MIGUEL AUZA	815,500.00
1233-1-1011-2014-329-1603	HERIBERTO JARA	240,979,470.00

Informe Financiero al Primer Trimestre del 01 de enero al 31 de marzo 2024

Ente Público: Poder Ejecutivo del Estado de Zacatecas

Relación de Bienes Inmuebles que componen el Patrimonio

Edificios No Habitacionales

(Pesos)

Codigo	Descripción del Bien Inmueble	Valor en libros
1233-1-1011-2014-329-1814	SALVADOR VARELA R	102,000.00
1233-1-1011-2014-329-2101	MIGUEL ALEMAN	1,173,000.00
1233-1-1011-2014-329-2121	AQUILES SERDAN	736,460.00
1233-1-1011-2014-329-2128	BENITO JUAREZ	605,375.00
1233-1-1011-2014-329-2132	HEROES DE CHAPULTEPEC	998,500.00
1233-1-1011-2014-329-2309	ANTONIO GUZMAN AGUILERA	612,000.00
1233-1-1011-2014-329-2372	MARTIN TRIANA	5,050,000.00
1233-1-1011-2014-329-2528	ESCUELA SECUNDARIA TECNICA NUM. 2	1,155,800.00
1233-1-1011-2014-329-2577	OCTAVIO PAZ	808,350.00
1233-1-1011-2014-329-2848	MARIA LUISA ALBA VILLASANA	1,761,000.00
1233-1-1011-2014-329-2882	BENITO JUAREZ GARCIA	944,650.00
1233-1-1011-2014-329-2883	MARGARITA MAZA DE JUAREZ	532,480.00
1233-1-1011-2014-329-2920	MIGUEL AUZA	621,700.00
1233-1-1011-2014-329-2922	SOR JUANA INES DE LA CRUZ	297,800.00
1233-1-1011-2014-329-2930	GABILONDO SOLER	230,000.00
1233-1-1011-2014-329-2958	MANUEL M PONCE	2,084,880.00
1233-1-1011-2014-329-3092	RAMON LOPEZ VELARDE	5,786,300.00
1233-1-1011-2014-329-3093	AMADO NERVO	3,992,800.00
1233-1-1011-2014-329-3126	MARIA GUADALUPE RUIZ DE HARO	2,843,400.00
1233-1-1011-2014-329-3127	ESPAÑA	1,630,000.00
1233-1-1011-2014-329-3201	MEXICO CREO EN TI	937,800.00
1233-1-1011-2014-329-3202	TIERRA Y LIBERTAD	821,000.00
1233-1-1011-2014-329-3714	LUIS PASTEUR	625,200.00
1233-1-1011-2014-330-0	MOMAX	26,407,200.00
1233-1-1011-2014-330-281	CLEOTILDE GONZALEZ GARCIA	6,000,000.00
1233-1-1011-2014-330-1680	JUSTO SIERRA MENDEZ	820,000.00
1233-1-1011-2014-330-1757	MIGUEL HIDALGO	1,607,500.00
1233-1-1011-2014-330-2113	GUTIERREZ NAJERA	10,100,000.00
1233-1-1011-2014-330-2610	PROFA. MA DE LA O MARIN MOTA	2,340,700.00
1233-1-1011-2014-330-2694	FRANCISCO GOITIA	559,000.00
1233-1-1011-2014-330-3102	JOSE MARIA MORELOS	2,916,000.00
1233-1-1011-2014-330-3416	INDEPENDENCIA Y LIBERTAD	1,180,000.00
1233-1-1011-2014-330-3417	HERNAN CORTES	884,000.00
1233-1-1011-2014-331-0	MONTE ESCOBEDO	44,581,480.00
1233-1-1011-2014-331-218	JOSE MA LUIS MORA	1,756,740.00
1233-1-1011-2014-331-622	EULALIA GUZMAN BARRON	266,000.00
1233-1-1011-2014-331-828	JUAN DE LA BARRERA	321,000.00

Informe Financiero al Primer Trimestre del 01 de enero al 31 de marzo 2024
Ente Público: Poder Ejecutivo del Estado de Zacatecas
Relación de Bienes Inmuebles que componen el Patrimonio
Edificios No Habitacionales
(Pesos)

Codigo	Descripción del Bien Inmueble	Valor en libros
1233-1-1011-2014-331-934	BEATRIZ GONZALEZ BOCANEGRA	271,000.00
1233-1-1011-2014-331-942	DIEGO RIVERA	875,560.00
1233-1-1011-2014-331-956	ESTEFANIA CASTAÑEDA	405,000.00
1233-1-1011-2014-331-957	IGNACIO COMONFORT	358,400.00
1233-1-1011-2014-331-1008	ESPERANZA QUEZADA	345,000.00
1233-1-1011-2014-331-1087	MIGUEL HIDALGO	490,800.00
1233-1-1011-2014-331-1088	JESUS GONZALEZ ORTEGA	882,000.00
1233-1-1011-2014-331-1110	IGNACIO RAMIREZ	140,220.00
1233-1-1011-2014-331-1547	JOSE DE JESUS GONZALEZ ORTEGA	522,040.00
1233-1-1011-2014-331-1548	PINO SUAREZ	182,000.00
1233-1-1011-2014-331-1549	LEONA VICARIO	908,500.00
1233-1-1011-2014-331-1550	MIGUEL HIDALGO	378,740.00
1233-1-1011-2014-331-1681	20 DE NOVIEMBRE	343,800.00
1233-1-1011-2014-331-1727	ENRIQUE ESTRADA	812,700.00
1233-1-1011-2014-331-1770	MANUEL M PONCE	2,198,965.00
1233-1-1011-2014-331-2056	MIGUEL HIDALGO	228,320.00
1233-1-1011-2014-331-2057	BENITO JUAREZ	344,100.00
1233-1-1011-2014-331-2058	JUSTO SIERRA	415,600.00
1233-1-1011-2014-331-2059	BENITO JUAREZ	435,000.00
1233-1-1011-2014-331-2060	MIGUEL HIDALGO	362,400.00
1233-1-1011-2014-331-2061	VICENTE GUERRERO	267,600.00
1233-1-1011-2014-331-2062	JOSE MA MORELOS Y PAVON	541,000.00
1233-1-1011-2014-331-2066	JUAN ALDAMA	399,320.00
1233-1-1011-2014-331-2068	FRANCISCO I. MADERO	520,100.00
1233-1-1011-2014-331-2138	CARRANZA	370,000.00
1233-1-1011-2014-331-2296	BENITO JUAREZ	400,300.00
1233-1-1011-2014-331-2345	FRANCISCO GARCIA SALINAS	290,000.00
1233-1-1011-2014-331-2546	ESCUELA SECUNDARIA TECNICA NUM. 20	3,208,200.00
1233-1-1011-2014-331-2613	VALENTIN GOMEZ FARIAS	3,576,125.00
1233-1-1011-2014-331-2686	GRAL J FELIX BANUELOS	1,187,100.00
1233-1-1011-2014-331-2724	CRI CRI	3,354,500.00
1233-1-1011-2014-331-2900	COLIBRI	1,244,500.00
1233-1-1011-2014-331-2950	RAMON LOPEZ VELARDE	257,000.00
1233-1-1011-2014-331-3009	ROSARIO CASTELLANOS	841,790.00
1233-1-1011-2014-331-3071	MIGUEL HIDALGO	5,732,500.00
1233-1-1011-2014-331-3279	VALENTIN GOMEZ FARIAS	365,000.00
1233-1-1011-2014-331-3280	VALENTIN GOMEZ FARIAS	1,086,400.00

Informe Financiero al Primer Trimestre del 01 de enero al 31 de marzo 2024
Ente Público: Poder Ejecutivo del Estado de Zacatecas
Relación de Bienes Inmuebles que componen el Patrimonio
Edificios No Habitacionales
(Pesos)

Codigo	Descripción del Bien Inmueble	Valor en libros
1233-1-1011-2014-331-3418	LUIS PASTEUR	1,127,960.00
1233-1-1011-2014-331-3419	GUADALUPE VICTORIA	595,800.00
1233-1-1011-2014-331-3420	GUSTAVO DIAZ ORDAZ	282,200.00
1233-1-1011-2014-331-3551	EMILIANO ZAPATA	255,000.00
1233-1-1011-2014-331-3554	CUAUHTEMOC	543,200.00
1233-1-1011-2014-331-3593	GUADALUPE VICTORIA	288,000.00
1233-1-1011-2014-331-3710	CUAUHTEMOC	551,960.00
1233-1-1011-2014-331-3711	RICARDO FLORES MAGON	406,600.00
1233-1-1011-2014-331-3725	NIÑOS HEROES	700,000.00
1233-1-1011-2014-331-3726	TIERRA Y LIBERTAD	369,400.00
1233-1-1011-2014-331-3756	PATRIA Y LIBERTAD	1,360,000.00
1233-1-1011-2014-331-3795	TRINIDAD GARCIA DE LA CADENA	1,216,040.00
1233-1-1011-2014-332-0	MORELOS	21,570,320.00
1233-1-1011-2014-332-37	BELISARIO DOMINGUEZ	41,000.00
1233-1-1011-2014-332-118	RICARDO FLORES MAGON	1,305,800.00
1233-1-1011-2014-332-130	RAFAEL RAMIREZ	1,570,000.00
1233-1-1011-2014-332-496	FRANCISCO GABILONDO SOLER	1,036,000.00
1233-1-1011-2014-332-641	OCTAVIO PAZ	3,340,000.00
1233-1-1011-2014-332-2055	MIGUEL HIDALGO	2,642,600.00
1233-1-1011-2014-332-2064	AQUILES SERDAN	24,600.00
1233-1-1011-2014-332-2388	JOSE MA MORELOS Y PAVON	2,259,120.00
1233-1-1011-2014-332-2716	GENARO CODINA	1,202,400.00
1233-1-1011-2014-332-2884	AURORA MONTES MOLINA	1,000,500.00
1233-1-1011-2014-332-3045	MANUEL M PONCE	4,275,000.00
1233-1-1011-2014-332-3206	NIÑOS HEROES	1,798,500.00
1233-1-1011-2014-332-3978	CUAUHTEMOC	1,074,800.00
1233-1-1011-2014-333-0	MOYAHUA DE ESTRADA	73,343,050.00
1233-1-1011-2014-333-155	SOR JUANA INES DE LA CRUZ	5,316,000.00
1233-1-1011-2014-333-320	GUSTAVO DIAZ ORDAZ	3,620,800.00
1233-1-1011-2014-333-1375	16 DE SEPTIEMBRE	2,636,800.00
1233-1-1011-2014-333-2054	NARCISO MENDOZA	4,464,100.00
1233-1-1011-2014-333-2063	J JESUS GONZALEZ ORTEGA	4,988,000.00
1233-1-1011-2014-333-2067	BENITO JUAREZ	7,982,480.00
1233-1-1011-2014-333-2069	BENITO JUAREZ	2,447,520.00
1233-1-1011-2014-333-2072	RAMON LOPEZ VELARDE	1,050,000.00
1233-1-1011-2014-333-2549	ROQUE ESTRADA REYNOSO	4,405,200.00
1233-1-1011-2014-333-2865	CENTRO DE ASISTENCIA INFANTIL COMUNITARIO	5,335,000.00

Informe Financiero al Primer Trimestre del 01 de enero al 31 de marzo 2024

Ente Público: Poder Ejecutivo del Estado de Zacatecas

Relación de Bienes Inmuebles que componen el Patrimonio

Edificios No Habitacionales

(Pesos)

Codigo	Descripción del Bien Inmueble	Valor en libros
1233-1-1011-2014-333-2899	SOR JUANA INES DE LA CRUZ	778,000.00
1233-1-1011-2014-333-3064	LEOBARDO REYNOSO	4,261,750.00
1233-1-1011-2014-333-3065	GRAL ENRIQUE ESTRADA	2,120,850.00
1233-1-1011-2014-333-3459	LEONARDO VARGAS MACHADO	3,865,600.00
1233-1-1011-2014-333-3556	ROQUE ESTRADA	1,364,000.00
1233-1-1011-2014-333-3557	FRANCISCO GARCIA SALINAS	806,800.00
1233-1-1011-2014-333-3801	ENRIQUE ESTRADA	13,975,000.00
1233-1-1011-2014-333-3993	ANTONIO ROSALES FLORES	2,576,650.00
1233-1-1011-2014-333-10045	20 DE NOVIEMBRE	860,500.00
1233-1-1011-2014-333-10265	RAFAEL CORONEL	488,000.00
1233-1-1011-2014-334-0	NOCHISTLAN DE MEJIA	2,080,658,617.50
1233-1-1011-2014-334-27	LAZARO CARDENAS DEL RIO	247,050.00
1233-1-1011-2014-334-33	DIEGO TENAMAZTLI	1,914,500.00
1233-1-1011-2014-334-113	JOSE ROSAS MORENO	791,200.00
1233-1-1011-2014-334-174	JOSE LOPEZ PORTILLO	119,800.00
1233-1-1011-2014-334-321	JUAN GUTEMBERG	8,400,000.00
1233-1-1011-2014-334-385	PLATON	84,000.00
1233-1-1011-2014-334-403	FRANCISCO GABILONDO SOLER	468,000.00
1233-1-1011-2014-334-452	TENAMAXTLI	598,800.00
1233-1-1011-2014-334-455	RAMON LOPEZ VELARDE	566,000.00
1233-1-1011-2014-334-551	HERMANOS GRIMM	89,600.00
1233-1-1011-2014-334-603	ESTEFANIA CASTAÑEDA	24,844,800.00
1233-1-1011-2014-334-638	JEAN PIAGET	207,200.00
1233-1-1011-2014-334-725	JEAN PIAGET	1,450,710.00
1233-1-1011-2014-334-726	MARIA MONTESSORI	260,786,826.00
1233-1-1011-2014-334-803	BALTAZAR TEMIÑO DE BAÑUELOS	1,510,050.00
1233-1-1011-2014-334-833	JOSE VASCONCELOS	1,746,800.00
1233-1-1011-2014-334-837	CLEOTILDE EVELIA QUIRARTE RUIZ	315,400.00
1233-1-1011-2014-334-838	JOSEFA ORTIZ DE DOMINGUEZ	3,387,800.00
1233-1-1011-2014-334-960	PEDRO RODRIGUEZ LOZANO	380,800.00
1233-1-1011-2014-334-961	SALOMON RODRIGUEZ	6,264,120.00
1233-1-1011-2014-334-1009	CENTRO DE ATENCION PREESCOLAR RURAL	217,950.00
1233-1-1011-2014-334-1078	NINOS HEROES	3,217,130.00
1233-1-1011-2014-334-1111	JOSE MINERO ROQUE	462,800.00
1233-1-1011-2014-334-1251	ADOLFO LOPEZ MATEOS	2,244,000.00
1233-1-1011-2014-334-1287	FRANCISCO I. MADERO	3,646,400.00
1233-1-1011-2014-334-1633	EMILIANO ZAPATA	188,400.00

Informe Financiero al Primer Trimestre del 01 de enero al 31 de marzo 2024

Ente Público: Poder Ejecutivo del Estado de Zacatecas

Relación de Bienes Inmuebles que componen el Patrimonio

Edificios No Habitacionales

(Pesos)

Codigo	Descripción del Bien Inmueble	Valor en libros
1233-1-1011-2014-334-1746	BENITO JUAREZ	245,300.00
1233-1-1011-2014-334-1766	JOSE MA MORELOS	341,500.00
1233-1-1011-2014-334-1769	VICENTE GUERRERO	340,100.00
1233-1-1011-2014-334-1782	LAZARO CARDENAS	1,611,000.00
1233-1-1011-2014-334-1841	JOSEFA ORTIZ DE DOMINGUEZ	342,800.00
1233-1-1011-2014-334-2025	SALVADOR VARELA RESENDIZ	6,072,000.00
1233-1-1011-2014-334-2053	EMILIO CARRANZA	23,843,733.00
1233-1-1011-2014-334-2065	NINOS HEROES	208,200.00
1233-1-1011-2014-334-2073	BENITO JUAREZ	290,400.00
1233-1-1011-2014-334-2075	IGNACIO ALLENDE	277,900.00
1233-1-1011-2014-334-2077	JOSE MARIA MORELOS	274,400.00
1233-1-1011-2014-334-2078	GONZALEZ ORTEGA	2,268,800.00
1233-1-1011-2014-334-2079	JOSE CLEMENTE OROZCO	3,172,334.00
1233-1-1011-2014-334-2080	INDEPENDENCIA	117,070.00
1233-1-1011-2014-334-2081	NARCISO MENDOZA	516,800.00
1233-1-1011-2014-334-2082	IGNACIO ZARAGOZA	672,045.00
1233-1-1011-2014-334-2083	ADOLFO LOPEZ MATEOS	203,800.00
1233-1-1011-2014-334-2142	21 DE MARZO	1,743,800.00
1233-1-1011-2014-334-2197	GABRIEL LEYVA	125,700.00
1233-1-1011-2014-334-2201	MARIO AGUILERA DORANTES	88,200.00
1233-1-1011-2014-334-2235	GREGORIO TORRES QUINTERO	1,352,750.00
1233-1-1011-2014-334-2236	PANCHO VILLA	123,800.00
1233-1-1011-2014-334-2237	CONSTITUCION	161,407,000.00
1233-1-1011-2014-334-2239	ADOLFO LOPEZ MATEOS	206,500.00
1233-1-1011-2014-334-2240	MIGUEL HIDALGO	1,008,400.00
1233-1-1011-2014-334-2241	PINO SUAREZ	9,938,808.00
1233-1-1011-2014-334-2242	VENUSTIANO CARRANZA	3,204,000.00
1233-1-1011-2014-334-2243	NICOLAS BRAVO	229,500.00
1233-1-1011-2014-334-2254	VALENTIN GOMEZ FARIAS	298,300.00
1233-1-1011-2014-334-2262	AMADO NERVO	6,325,325.00
1233-1-1011-2014-334-2285	LIBERTAD	2,228,210.00
1233-1-1011-2014-334-2415	NIÑOS HEROES	278,620.00
1233-1-1011-2014-334-2418	CUAUHTEMOC	361,600.00
1233-1-1011-2014-334-2457	FRANCISCO TENAMAZTLE	1,538,600.00
1233-1-1011-2014-334-2617	GRAL LAZARO CARDENAS	3,480,000.00
1233-1-1011-2014-334-2635	GENARO CODINA	285,200.00
1233-1-1011-2014-334-2699	RAMON LOPEZ VELARDE	329,600.00

Informe Financiero al Primer Trimestre del 01 de enero al 31 de marzo 2024
Ente Público: Poder Ejecutivo del Estado de Zacatecas
Relación de Bienes Inmuebles que componen el Patrimonio
Edificios No Habitacionales
(Pesos)

Codigo	Descripción del Bien Inmueble	Valor en libros
1233-1-1011-2014-334-2717	MIGUEL HIDALGO	5,076,800.00
1233-1-1011-2014-334-2804	HORIZONTE	266,000.00
1233-1-1011-2014-334-2805	GABRIELA MISTRAL	559,600.00
1233-1-1011-2014-334-2898	ANA MARIA YRMA MALDONADO PINEDO	2,080,000.00
1233-1-1011-2014-334-2907	RAFAEL CERVANTES MEJIA	1,950,800.00
1233-1-1011-2014-334-2908	NOCHISTLAN	2,974,400.00
1233-1-1011-2014-334-2932	HEROES NOCHISTLENSES	3,464,800.00
1233-1-1011-2014-334-3116	LEOBARDO REYNOSO	2,046,400.00
1233-1-1011-2014-334-3117	BENITO JUAREZ	17,223,600.00
1233-1-1011-2014-334-3121	LIC. JOSE MINERO ROQUE	2,983,800.00
1233-1-1011-2014-334-3421	LEONARDO VARGAS MACHADO	2,684,000.00
1233-1-1011-2014-334-3422	AGUSTIN MELGAR	90,970.00
1233-1-1011-2014-334-3423	RAMON LOPEZ VELARDE	206,500.00
1233-1-1011-2014-334-3424	JOSEFA ORTIZ DE DOMINGUEZ	1,199,778,640.00
1233-1-1011-2014-334-3425	AGUSTIN YANEZ	121,600.00
1233-1-1011-2014-334-3477	GABRIELA MISTRAL	700,350.00
1233-1-1011-2014-334-3558	EMILIANO ZAPATA	227,461,007.50
1233-1-1011-2014-334-3559	CUAUHTEMOC	434,000.00
1233-1-1011-2014-334-3561	SOR JUANA INES DE LA CRUZ	186,000.00
1233-1-1011-2014-334-3566	LAZARO CARDENAS	21,008,940.00
1233-1-1011-2014-334-3568	SOR JUANA INES DE LA CRUZ	1,008,575.00
1233-1-1011-2014-334-3573	NIÑOS HEROES	122,700.00
1233-1-1011-2014-334-3608	MOISES SAENZ	476,000.00
1233-1-1011-2014-334-3655	JUAN DE LA BARRERA	12,152,880.00
1233-1-1011-2014-334-3684	NIÑOS HEROES	1,583,220.00
1233-1-1011-2014-334-3685	SIMON BOLIVAR	1,322,600.00
1233-1-1011-2014-334-3686	SALVADOR VIDAL GARCIA	99,600.00
1233-1-1011-2014-334-3879	LUIS DONALDO COLOSIO	146,420.00
1233-1-1011-2014-334-3937	FRANCISCO GARCIA SALINAS	1,307,200.00
1233-1-1011-2014-334-3938	CUAUHTEMOC	156,800.00
1233-1-1011-2014-334-3979	HEROES DEL 64	294,000.00
1233-1-1011-2014-334-4897	INSTITUTO NOCHISTLAN	2,833,600.00
1233-1-1011-2014-334-5068	DANIEL CAMARENA	1,257,200.00
1233-1-1011-2014-334-5073	FEDERICO FROEBEL	1,100,000.00
1233-1-1011-2014-334-5074	CENTRO DE ATENCION PREESCOLAR RURAL	4,132,000.00
1233-1-1011-2014-334-5095	DIEGO RIVERA	178,800.00
1233-1-1011-2014-334-5096	LAURA MENDEZ DE CUENCA	390,200.00

Informe Financiero al Primer Trimestre del 01 de enero al 31 de marzo 2024
Ente Público: Poder Ejecutivo del Estado de Zacatecas
Relación de Bienes Inmuebles que componen el Patrimonio
Edificios No Habitacionales
(Pesos)

Codigo	Descripción del Bien Inmueble	Valor en libros
1233-1-1011-2014-334-5130	FELIPE ANGELES	1,296,384.00
1233-1-1011-2014-335-0	NORIA DE ANGELES	32,740,260.00
1233-1-1011-2014-335-25	MOISES SAENZ GARZA	352,160.00
1233-1-1011-2014-335-132	IGNACIO COMONFORT	449,300.00
1233-1-1011-2014-335-165	LEONA VICARIO	1,499,250.00
1233-1-1011-2014-335-214	FRANCISCO G MUGICA	420,000.00
1233-1-1011-2014-335-283	EDMUNDO DE AMICIS	171,000.00
1233-1-1011-2014-335-322	JUAN SEBASTIAN BACH	315,030.00
1233-1-1011-2014-335-323	ENRIQUE REBSAMEN	91,000.00
1233-1-1011-2014-335-324	TALES DE MILETO	143,750.00
1233-1-1011-2014-335-386	HANS CHRISTIAN ANDERSEN	304,650.00
1233-1-1011-2014-335-457	SUAVE PATRIA	732,000.00
1233-1-1011-2014-335-966	FRANCISCO I. MADERO	927,400.00
1233-1-1011-2014-335-978	FERNANDO CALDERON	146,200.00
1233-1-1011-2014-335-1498	20 DE NOVIEMBRE	206,850.00
1233-1-1011-2014-335-1502	12 DE OCTUBRE	1,126,900.00
1233-1-1011-2014-335-1641	LAZARO CARDENAS	1,975,000.00
1233-1-1011-2014-335-1671	HEROES DE CHAPULTEPEC	744,100.00
1233-1-1011-2014-335-1672	BENITO JUAREZ	1,024,900.00
1233-1-1011-2014-335-1731	LEONA VICARIO	93,800.00
1233-1-1011-2014-335-2032	FELIPE CARRILLO PUERTO	540,000.00
1233-1-1011-2014-335-2232	BENITO JUAREZ	8,327,750.00
1233-1-1011-2014-335-2233	MIGUEL HIDALGO	139,300.00
1233-1-1011-2014-335-2244	BENITO JUAREZ	226,000.00
1233-1-1011-2014-335-2246	EMILIANO ZAPATA	155,600.00
1233-1-1011-2014-335-2247	ISIDRO LOPEZ ORTIZ	668,570.00
1233-1-1011-2014-335-2248	MORELOS	965,540.00
1233-1-1011-2014-335-2249	JUSTO SIERRA MENDEZ	159,200.00
1233-1-1011-2014-335-2250	MIGUEL HIDALGO	1,399,000.00
1233-1-1011-2014-335-2251	VEINTE DE NOVIEMBRE	234,250.00
1233-1-1011-2014-335-2252	INDEPENDENCIA	650,900.00
1233-1-1011-2014-335-2253	IGNACIO ZARAGOZA	1,650,100.00
1233-1-1011-2014-335-2347	FELIPE B BERRIOZABAL	264,260.00
1233-1-1011-2014-335-2806	ERANDI	510,900.00
1233-1-1011-2014-335-2807	BENITO JUAREZ GARCIA	197,690.00
1233-1-1011-2014-335-2849	VALENTIN GOMEZ FARIAS	419,600.00
1233-1-1011-2014-335-3018	CENTRO DE SERVICIOS DE EDUCACION MEDIA SUPERIOR A	607,080.00

Informe Financiero al Primer Trimestre del 01 de enero al 31 de marzo 2024
Ente Público: Poder Ejecutivo del Estado de Zacatecas
Relación de Bienes Inmuebles que componen el Patrimonio
Edificios No Habitacionales
(Pesos)

Codigo	Descripción del Bien Inmueble	Valor en libros
1233-1-1011-2014-335-3084	BENITO JUAREZ	970,000.00
1233-1-1011-2014-335-3281	20 DE NOVIEMBRE	176,400.00
1233-1-1011-2014-335-3282	FRANCISCO VILLA	251,580.00
1233-1-1011-2014-335-3283	RAMON LOPEZ VELARDE	360,600.00
1233-1-1011-2014-335-3284	NIÑOS HEROES	198,870.00
1233-1-1011-2014-335-3656	NIÑOS HEROES	125,000.00
1233-1-1011-2014-335-3779	SALVADOR VARELA RESENDIZ	1,096,500.00
1233-1-1011-2014-335-3844	JOSE MARIA BENITEZ	76,300.00
1233-1-1011-2014-335-3867	NIÑOS HEROES	425,250.00
1233-1-1011-2014-335-3885	JAIME TORRES BODET	162,100.00
1233-1-1011-2014-335-3886	RICARDO FLORES MAGON	258,300.00
1233-1-1011-2014-335-3921	GENARO CODINA	197,700.00
1233-1-1011-2014-335-3922	ROSARIO CASTELLANOS	313,630.00
1233-1-1011-2014-335-3933	RAMON LOPEZ VELARDE	199,400.00
1233-1-1011-2014-335-10317	JUAN ESCUTIA	89,600.00
1233-1-1011-2014-336-0	OJOCALIENTE	254,848,163.00
1233-1-1011-2014-336-23	IGNACIO ZARAGOZA	122,062,200.00
1233-1-1011-2014-336-91	18 DE MARZO	3,878,000.00
1233-1-1011-2014-336-143	LORENZO BOTURINI	444,600.00
1233-1-1011-2014-336-150	GABINO BARREDA	4,871,400.00
1233-1-1011-2014-336-168	JAIME TORRES BODET	479,000.00
1233-1-1011-2014-336-215	ARNULFO CARRERA	2,665,000.00
1233-1-1011-2014-336-284	ADELA CALDERON	187,800.00
1233-1-1011-2014-336-298	JUAN RUIZ DE ALARCON	542,400.00
1233-1-1011-2014-336-325	JAIME NUNO	976,000.00
1233-1-1011-2014-336-326	DIEGO RIVERA	1,447,825.00
1233-1-1011-2014-336-327	PLATON	288,060.00
1233-1-1011-2014-336-328	PLATON	1,879,200.00
1233-1-1011-2014-336-384	SOCRATES	453,550.00
1233-1-1011-2014-336-390	SENECA	397,600.00
1233-1-1011-2014-336-441	SUAVE PATRIA	2,305,200.00
1233-1-1011-2014-336-458	RAMON LOPEZ VELARDE	1,673,800.00
1233-1-1011-2014-336-530	ROSAURA ZAPATA	1,714,400.00
1233-1-1011-2014-336-628	FRANCISCO GONZALEZ BOCANEGRA	1,420,600.00
1233-1-1011-2014-336-941	JESUS TERAN PEREDO	191,600.00
1233-1-1011-2014-336-1404	MARIA GUADALUPE CASTORENA DE BELAUNZARAN	416,000.00
1233-1-1011-2014-336-1408	CARRILLO PUERTO	477,510.00

Informe Financiero al Primer Trimestre del 01 de enero al 31 de marzo 2024
Ente Público: Poder Ejecutivo del Estado de Zacatecas
Relación de Bienes Inmuebles que componen el Patrimonio
Edificios No Habitacionales
(Pesos)

Codigo	Descripción del Bien Inmueble	Valor en libros
1233-1-1011-2014-336-1520	PROF. RAFAEL RAMIREZ	1,202,000.00
1233-1-1011-2014-336-1521	FRANCISCO SARABIA	1,790,010.00
1233-1-1011-2014-336-1522	MIGUEL HIDALGO	910,670.00
1233-1-1011-2014-336-1527	FELIPE ACOSTA	1,259,048.00
1233-1-1011-2014-336-1653	FLORES MAGON	249,000.00
1233-1-1011-2014-336-1662	HEROES DE LA INDEPENDENCIA	158,400.00
1233-1-1011-2014-336-1670	JOSEFA ORTIZ DE DOMINGUEZ	466,900.00
1233-1-1011-2014-336-1719	TIERRA Y LIBERTAD	2,388,400.00
1233-1-1011-2014-336-1776	AURELIO PAMANES ESCOBEDO	5,115,000.00
1233-1-1011-2014-336-1794	GENARO CODINA	219,600.00
1233-1-1011-2014-336-1795	VICENTE GUERRERO	424,000.00
1233-1-1011-2014-336-1898	IGNACIO ALLENDE	643,350.00
1233-1-1011-2014-336-1899	MIGUEL HIDALGO	271,700.00
1233-1-1011-2014-336-1901	FELIPE CARRILLO PUERTO	422,800.00
1233-1-1011-2014-336-1905	MIGUEL HIDALGO Y COSTILLA	1,120,000.00
1233-1-1011-2014-336-1924	JOSE MARIA MORELOS	1,013,840.00
1233-1-1011-2014-336-1925	HOMBRES DEL MAÑANA	173,000.00
1233-1-1011-2014-336-1926	FRANCISCO I. MADERO	158,800.00
1233-1-1011-2014-336-1927	JOSE MARIA MORELOS	1,262,200.00
1233-1-1011-2014-336-1928	CRISTOBAL COLON	468,600.00
1233-1-1011-2014-336-1929	GUADALUPE VICTORIA	1,420,430.00
1233-1-1011-2014-336-1930	ADOLFO LOPEZ MATEOS	1,483,288.00
1233-1-1011-2014-336-1932	JUSTO SIERRA	1,650,000.00
1233-1-1011-2014-336-1933	EMILIANO ZAPATA	700,000.00
1233-1-1011-2014-336-1987	IGNACIO ZARAGOZA	391,860.00
1233-1-1011-2014-336-2222	ESTEBAN S CASTORENA	532,050.00
1233-1-1011-2014-336-2231	DELFINA CASTORENA ACOSTA	10,513,400.00
1233-1-1011-2014-336-2339	RAFAEL RAMIREZ CASTANEDA	3,378,000.00
1233-1-1011-2014-336-2484	NIÑOS HEROES	2,074,360.00
1233-1-1011-2014-336-2579	VICTOR ROSALES	3,532,500.00
1233-1-1011-2014-336-2808	FRANCISCO GARCIA SALINAS	171,300.00
1233-1-1011-2014-336-2809	FRANCISCO GARCIA SALINAS	1,983,200.00
1233-1-1011-2014-336-2810	LUZ MA SERRADEL	1,522,600.00
1233-1-1011-2014-336-2811	LUZ DEL MAÑANA	481,200.00
1233-1-1011-2014-336-2812	CAMINITO	192,900.00
1233-1-1011-2014-336-2813	HEROES DE INDEPENDENCIA	356,000.00
1233-1-1011-2014-336-2814	JUAN DE LA BARRERA	292,000.00

Informe Financiero al Primer Trimestre del 01 de enero al 31 de marzo 2024
Ente Público: Poder Ejecutivo del Estado de Zacatecas
Relación de Bienes Inmuebles que componen el Patrimonio
Edificios No Habitacionales
(Pesos)

Codigo	Descripción del Bien Inmueble	Valor en libros
1233-1-1011-2014-336-2815	OVEJITA	932,600.00
1233-1-1011-2014-336-2846	ABEJITAS	988,800.00
1233-1-1011-2014-336-2850	J JESUS GONZALEZ ORTEGA	3,168,600.00
1233-1-1011-2014-336-2938	XICOTENCATL	698,400.00
1233-1-1011-2014-336-3118	JESUS GONZALEZ ORTEGA	9,884,000.00
1233-1-1011-2014-336-3119	ESTEBAN S CASTORENA	20,700,000.00
1233-1-1011-2014-336-3160	BENITO JUAREZ	777,000.00
1233-1-1011-2014-336-3161	SIMON BOLIVAR	1,082,400.00
1233-1-1011-2014-336-3162	HERMANOS FLORES MAGON	172,750.00
1233-1-1011-2014-336-3285	AQUILES SERDAN	798,500.00
1233-1-1011-2014-336-3286	IGNACIO RAMIREZ	225,270.00
1233-1-1011-2014-336-3287	MARIA GUADALUPE CASTORENA DE BELAUZARAN	1,007,600.00
1233-1-1011-2014-336-3288	VICENTE GUERRERO	160,000.00
1233-1-1011-2014-336-3289	CAMPANA DE DOLORES	1,097,400.00
1233-1-1011-2014-336-3290	CUAUHTEMOC	310,000.00
1233-1-1011-2014-336-3291	ARTICULO 3RO CONSTITUCIONAL	247,600.00
1233-1-1011-2014-336-3426	PADRE DE LA PATRIA	232,500.00
1233-1-1011-2014-336-3427	LAZARO CARDENAS	150,400.00
1233-1-1011-2014-336-3428	ADOLFO LOPEZ MATEOS	579,600.00
1233-1-1011-2014-336-3469	SIERVO DE LA NACION	341,056.00
1233-1-1011-2014-336-3576	LA PATRIA	366,000.00
1233-1-1011-2014-336-3583	EL PIPILA	3,276,330.00
1233-1-1011-2014-336-3584	REVOLUCION MEXICANA	1,595,000.00
1233-1-1011-2014-336-3610	EMILIANO ZAPATA	2,710,000.00
1233-1-1011-2014-336-3611	AGUSTIN YAÑEZ	1,058,000.00
1233-1-1011-2014-336-3633	TONATIN	224,700.00
1233-1-1011-2014-336-3802	PEDRO CORONEL	944,000.00
1233-1-1011-2014-336-3881	ROBERTO RAMOS DAVILA	308,070.00
1233-1-1011-2014-336-3947	MARGARITA MAZA DE JUAREZ	299,320.00
1233-1-1011-2014-336-3998	TELESECUNDARIA	1,105,492.00
1233-1-1011-2014-336-10352	20 DE NOVIEMBRE	242,624.00
1233-1-1011-2014-337-0	PANUCO	90,627,260.00
1233-1-1011-2014-337-134	AQUILES SERDAN	7,112,400.00
1233-1-1011-2014-337-169	IGNACIO MANUEL ALTAMIRANO	1,516,000.00
1233-1-1011-2014-337-216	MANUEL JOSE OTHON	1,536,800.00
1233-1-1011-2014-337-290	ZORAIDA PINEDA	3,502,000.00
1233-1-1011-2014-337-727	SOR JUANA INES DE LA CRUZ	821,800.00

Informe Financiero al Primer Trimestre del 01 de enero al 31 de marzo 2024
Ente Público: Poder Ejecutivo del Estado de Zacatecas
Relación de Bienes Inmuebles que componen el Patrimonio
Edificios No Habitacionales
(Pesos)

Codigo	Descripción del Bien Inmueble	Valor en libros
1233-1-1011-2014-337-728	NIÑOS HEROES	2,404,000.00
1233-1-1011-2014-337-792	RAMON LOPEZ VELARDE	2,155,600.00
1233-1-1011-2014-337-894	GABRIELA MISTRAL	1,080,000.00
1233-1-1011-2014-337-935	SOR JUANA INES DE LA CRUZ	3,461,400.00
1233-1-1011-2014-337-1079	23 DE JUNIO	311,700.00
1233-1-1011-2014-337-1099	MARIANO MATAMOROS	2,583,200.00
1233-1-1011-2014-337-1114	AGUSTIN MELGAR	352,000.00
1233-1-1011-2014-337-1115	AQUILES SERDAN	2,974,400.00
1233-1-1011-2014-337-1116	IGNACIO ZARAGOZA	5,617,600.00
1233-1-1011-2014-337-1117	TIERRA Y LIBERTAD	2,307,800.00
1233-1-1011-2014-337-1118	GABINO BARREDA	1,210,400.00
1233-1-1011-2014-337-1119	CINCO DE MAYO	1,173,000.00
1233-1-1011-2014-337-1121	MIGUEL AUZA	1,300,000.00
1233-1-1011-2014-337-1131	MIGUEL HIDALGO	1,532,800.00
1233-1-1011-2014-337-1720	EMILIANO ZAPATA	1,274,400.00
1233-1-1011-2014-337-1864	BENITO JUAREZ	1,257,400.00
1233-1-1011-2014-337-2440	FRANCISCO GARCIA SALINAS	3,413,500.00
1233-1-1011-2014-337-2496	IGNACIO MANUEL ALTAMIRANO	2,209,600.00
1233-1-1011-2014-337-2557	LUIS ENRIQUE ERRO	969,100.00
1233-1-1011-2014-337-2816	CITLALLI	1,472,600.00
1233-1-1011-2014-337-2817	ALBORADA	2,866,500.00
1233-1-1011-2014-337-2823	MANUEL M PONCE	3,889,000.00
1233-1-1011-2014-337-2889	21 DE MARZO	4,928,600.00
1233-1-1011-2014-337-3048	20 DE NOVIEMBRE	3,320,100.00
1233-1-1011-2014-337-3130	EMILIANO ZAPATA	429,600.00
1233-1-1011-2014-337-3292	RAFAEL RAMIREZ	4,187,800.00
1233-1-1011-2014-337-3293	BENITO JUAREZ GARCIA	4,839,960.00
1233-1-1011-2014-337-3429	LAZARO CARDENAS	1,997,200.00
1233-1-1011-2014-337-3595	FERNANDO MONTES DE OCA	1,918,000.00
1233-1-1011-2014-337-3716	5 DE FEBRERO	234,400.00
1233-1-1011-2014-337-3934	J JESUS GONZALEZ ORTEGA	5,090,000.00
1233-1-1011-2014-337-3935	PEDRO CORONEL	1,639,000.00
1233-1-1011-2014-337-4034	SOR JUANA INES DE LA CRUZ	1,737,600.00
1233-1-1011-2014-338-0	PINOS	496,666,817.00
1233-1-1011-2014-338-175	FRAY SERVANDO TERESA DE MIER	230,000.00
1233-1-1011-2014-338-217	JOSE MA PINO SUAREZ	1,312,640.00
1233-1-1011-2014-338-219	FELIPE BERRIOZABAL	2,870,300.00

Informe Financiero al Primer Trimestre del 01 de enero al 31 de marzo 2024
Ente Público: Poder Ejecutivo del Estado de Zacatecas
Relación de Bienes Inmuebles que componen el Patrimonio
Edificios No Habitacionales
(Pesos)

Codigo	Descripción del Bien Inmueble	Valor en libros
1233-1-1011-2014-338-220	J JOAQUIN FERNANDEZ DE LIZARDI	262,500.00
1233-1-1011-2014-338-222	QUETZALCOATL	326,600.00
1233-1-1011-2014-338-258	CARLOS MA DE BUSTAMANTE	2,035,650.00
1233-1-1011-2014-338-329	PITAGORAS	233,905.00
1233-1-1011-2014-338-330	SENECA	1,020,000.00
1233-1-1011-2014-338-331	JUVENAL	722,000.00
1233-1-1011-2014-338-332	PLUTARCO	782,200.00
1233-1-1011-2014-338-333	QUINTILIANO	2,330,600.00
1233-1-1011-2014-338-334	MARCO POLO	610,000.00
1233-1-1011-2014-338-335	ANDRES QUINTANA ROO	1,931,700.00
1233-1-1011-2014-338-336	JOAQUIN FERNANDEZ DE LIZARDI	627,600.00
1233-1-1011-2014-338-404	CUAUHTEMOC	1,066,900.00
1233-1-1011-2014-338-405	CANDELARIO HUIZAR	410,000.00
1233-1-1011-2014-338-406	MARGARITA MAZA DE JUAREZ	481,900.00
1233-1-1011-2014-338-407	JOSEFA ORTIZ DE DOMINGUEZ	1,456,280.00
1233-1-1011-2014-338-456	SUAVE PATRIA	789,940.00
1233-1-1011-2014-338-459	LEOBARDO C RUIZ	412,050.00
1233-1-1011-2014-338-460	MANUEL M PONCE	190,000.00
1233-1-1011-2014-338-461	NIÑOS HEROES	2,204,950.00
1233-1-1011-2014-338-463	LUIS DE LA ROSA OTEIZA	4,071,305.00
1233-1-1011-2014-338-464	RAMON LOPEZ VELARDE	547,000.00
1233-1-1011-2014-338-482	VICENTE GUERRERO	741,870.00
1233-1-1011-2014-338-483	JUANA DE ASBAJE	829,000.00
1233-1-1011-2014-338-494	ENRIQUE FERNANDEZ LEDESMA	60,174,800.00
1233-1-1011-2014-338-519	ELEAZARO HERNANDEZ GRANADA	852,260.00
1233-1-1011-2014-338-520	SOR JUANA INES DE LA CRUZ	1,785,800.00
1233-1-1011-2014-338-521	MARIA MONTESSORI	388,800.00
1233-1-1011-2014-338-527	LUIS DE LA ROSA OTEYZA	124,000.00
1233-1-1011-2014-338-528	SOR JUANA INES DE LA CRUZ	1,272,250.00
1233-1-1011-2014-338-529	JUSTO SIERRA	1,095,600.00
1233-1-1011-2014-338-552	JUANA PALACIOS MENDOZA	850,000.00
1233-1-1011-2014-338-553	OVIDIO DECROLY	132,000.00
1233-1-1011-2014-338-554	GABRIELA MISTRAL	362,000.00
1233-1-1011-2014-338-555	JESUS ARECHIGA	575,400.00
1233-1-1011-2014-338-559	JAIME TORRES BODET	902,400.00
1233-1-1011-2014-338-560	RAMON LOPEZ VELARDE	1,103,050.00
1233-1-1011-2014-338-562	IGNACIO ZARAGOZA	650,000.00

Informe Financiero al Primer Trimestre del 01 de enero al 31 de marzo 2024
Ente Público: Poder Ejecutivo del Estado de Zacatecas
Relación de Bienes Inmuebles que componen el Patrimonio
Edificios No Habitacionales
(Pesos)

Codigo	Descripción del Bien Inmueble	Valor en libros
1233-1-1011-2014-338-566	JOSE ISABEL ROBLES	1,232,690.00
1233-1-1011-2014-338-567	MARGARITA MAZA DE JUAREZ	327,200.00
1233-1-1011-2014-338-574	JUAN DE LA BARRERA	274,000.00
1233-1-1011-2014-338-590	CUAUHTEMOC	407,550.00
1233-1-1011-2014-338-591	GABRIELA MISTRAL	1,148,300.00
1233-1-1011-2014-338-595	MIGUEL HIDALGO	1,146,400.00
1233-1-1011-2014-338-596	MARIA MONTESSORI	393,350.00
1233-1-1011-2014-338-608	FRANCISCO GARCIA SALINAS	932,800.00
1233-1-1011-2014-338-610	LUIS DE LA ROSA OTEYZA	1,395,000.00
1233-1-1011-2014-338-615	NIÑOS HEROES	103,700.00
1233-1-1011-2014-338-637	NIÑOS HEROES	2,082,200.00
1233-1-1011-2014-338-659	GUILLERMO PRIETO	2,386,375.00
1233-1-1011-2014-338-660	FRANCISCO ZARCO MATEOS	4,320,000.00
1233-1-1011-2014-338-661	JESUS GONZALEZ ORTEGA	94,000.00
1233-1-1011-2014-338-662	NETZAHUALCOYOTL	1,885,600.00
1233-1-1011-2014-338-668	NETZAHUALCOYOTL	2,731,600.00
1233-1-1011-2014-338-669	JUAN ESCUTIA	1,641,880.00
1233-1-1011-2014-338-678	IGNACIO RAMIREZ	185,600.00
1233-1-1011-2014-338-679	IGNACIO MANUEL ALTAMIRANO	1,573,600.00
1233-1-1011-2014-338-681	MANUEL M PONCE	145,000.00
1233-1-1011-2014-338-682	MIGUEL HIDALGO Y COSTILLA	1,042,900.00
1233-1-1011-2014-338-683	CRISTOBAL COLON	1,249,350.00
1233-1-1011-2014-338-697	CHIMALPOPOCA	1,241,135.00
1233-1-1011-2014-338-750	BENITO JUAREZ	56,500.00
1233-1-1011-2014-338-761	LUIS PASTEUR	262,800.00
1233-1-1011-2014-338-762	MANUEL ACUÑA	460,000.00
1233-1-1011-2014-338-801	LEONA VICARIO	344,850.00
1233-1-1011-2014-338-808	JAIME NUNO	471,450.00
1233-1-1011-2014-338-836	ANNA FREUD	94,000.00
1233-1-1011-2014-338-861	RAMON LOPEZ VELARDE	612,800.00
1233-1-1011-2014-338-895	LUIS MOYA	1,655,395.00
1233-1-1011-2014-338-896	NARCISO RAMIREZ QUEVEDO	1,063,740.00
1233-1-1011-2014-338-925	LEONA VICARIO	381,300.00
1233-1-1011-2014-338-936	IGNACIO RAMIREZ	1,737,135.00
1233-1-1011-2014-338-968	GABRIELA MISTRAL	155,000.00
1233-1-1011-2014-338-969	LEONARDO DA VINCI	691,200.00
1233-1-1011-2014-338-973	LOUIS PASTEUR	330,000.00

Informe Financiero al Primer Trimestre del 01 de enero al 31 de marzo 2024
Ente Público: Poder Ejecutivo del Estado de Zacatecas
Relación de Bienes Inmuebles que componen el Patrimonio
Edificios No Habitacionales
(Pesos)

Codigo	Descripción del Bien Inmueble	Valor en libros
1233-1-1011-2014-338-995	RAMON LOPEZ VELARDE	464,400.00
1233-1-1011-2014-338-996	FRANCISCO GONZALEZ BOCANEGRA	129,600.00
1233-1-1011-2014-338-1055	RAMON LOPEZ VELARDE	464,400.00
1233-1-1011-2014-338-1056	EMILIANO ZAPATA	841,800.00
1233-1-1011-2014-338-1057	EMILIANO ZAPATA	270,200.00
1233-1-1011-2014-338-1058	ADOLFO LOPEZ MATEOS	1,111,520.00
1233-1-1011-2014-338-1091	EMILIANO ZAPATA	1,286,000.00
1233-1-1011-2014-338-1092	CUAUHTEMOC	1,199,260.00
1233-1-1011-2014-338-1122	BENITO JUAREZ	890,090.00
1233-1-1011-2014-338-1123	ADOLFO LOPEZ MATEOS	1,286,083.00
1233-1-1011-2014-338-1124	JOSEFA ORTIZ DE DOMINGUEZ	578,040.00
1233-1-1011-2014-338-1125	FRANCISCO VILLA	20,203,200.00
1233-1-1011-2014-338-1126	FRANCISCO I. MADERO	151,400.00
1233-1-1011-2014-338-1127	MIGUEL HIDALGO	486,080.00
1233-1-1011-2014-338-1128	LEANDRO VALLE	824,150.00
1233-1-1011-2014-338-1129	FRANCISCO VILLA	28,180,000.00
1233-1-1011-2014-338-1130	PLAN DE AYALA	1,149,600.00
1233-1-1011-2014-338-1132	LAZARO CARDENAS	887,400.00
1233-1-1011-2014-338-1133	18 DE MARZO	3,980,620.00
1233-1-1011-2014-338-1134	VALENTIN GOMEZ FARIAS	1,453,725.00
1233-1-1011-2014-338-1135	IGNACIO M ALTAMIRANO	348,000.00
1233-1-1011-2014-338-1136	MIGUEL HIDALGO	425,000.00
1233-1-1011-2014-338-1137	RAMON LOPEZ VELARDE	547,800.00
1233-1-1011-2014-338-1138	GRAL JESUS GONZALEZ ORTEGA	978,050.00
1233-1-1011-2014-338-1139	MIGUEL HIDALGO	973,200.00
1233-1-1011-2014-338-1140	VEINTE DE NOVIEMBRE	1,272,590.00
1233-1-1011-2014-338-1141	MIGUEL HIDALGO	122,750.00
1233-1-1011-2014-338-1142	PRIMERO DE MAYO	285,000.00
1233-1-1011-2014-338-1143	JUAN ESCUTIA	1,688,600.00
1233-1-1011-2014-338-1144	EMILIANO ZAPATA	945,200.00
1233-1-1011-2014-338-1145	EMILIANO ZAPATA	1,701,905.00
1233-1-1011-2014-338-1146	MARIANO MATAMOROS	1,728,800.00
1233-1-1011-2014-338-1147	MIGUEL HIDALGO	161,000.00
1233-1-1011-2014-338-1148	GARCIA DE LA CADENA	1,079,600.00
1233-1-1011-2014-338-1149	LUZ Y LIBERTAD	71,500.00
1233-1-1011-2014-338-1150	LUZ Y LIBERTAD	180,600.00
1233-1-1011-2014-338-1151	JUSTO SIERRA MENDEZ	472,000.00

Informe Financiero al Primer Trimestre del 01 de enero al 31 de marzo 2024
Ente Público: Poder Ejecutivo del Estado de Zacatecas
Relación de Bienes Inmuebles que componen el Patrimonio
Edificios No Habitacionales
(Pesos)

Codigo	Descripción del Bien Inmueble	Valor en libros
1233-1-1011-2014-338-1152	BAEZ ZAPATA Y HERNANDEZ	229,100.00
1233-1-1011-2014-338-1153	ADOLFO RUIZ CORTINEZ	94,000.00
1233-1-1011-2014-338-1154	VEINTE DE NOVIEMBRE	467,000.00
1233-1-1011-2014-338-1155	JOSE CASTAÑON	124,200.00
1233-1-1011-2014-338-1156	JUSTO SIERRA	388,500.00
1233-1-1011-2014-338-1157	FRANCISCO I. MADERO	1,292,400.00
1233-1-1011-2014-338-1158	FRAY PEDRO DE GANTE	546,500.00
1233-1-1011-2014-338-1159	ADOLFO LOPEZ MATEOS	695,000.00
1233-1-1011-2014-338-1160	NIÑOS HEROES	124,000.00
1233-1-1011-2014-338-1161	ADOLFO LOPEZ MATEOS	408,510.00
1233-1-1011-2014-338-1162	21 DE AGOSTO	1,613,300.00
1233-1-1011-2014-338-1163	FERNANDO MONTES DE OCA	569,200.00
1233-1-1011-2014-338-1164	VEINTE DE NOVIEMBRE	1,095,000.00
1233-1-1011-2014-338-1165	RICARDO FLORES MAGON	104,800.00
1233-1-1011-2014-338-1166	JUSTO SIERRA MENDEZ	680,000.00
1233-1-1011-2014-338-1167	IGNACIO ZARAGOZA	1,908,410.00
1233-1-1011-2014-338-1168	BENITO JUAREZ	1,195,000.00
1233-1-1011-2014-338-1169	MIGUEL HIDALGO	2,091,300.00
1233-1-1011-2014-338-1170	JOSE MARIA MORELOS	195,750.00
1233-1-1011-2014-338-1171	BENITO JUAREZ	502,400.00
1233-1-1011-2014-338-1173	VICENTE GUERRERO	260,800.00
1233-1-1011-2014-338-1174	INDEPENDENCIA	100,400.00
1233-1-1011-2014-338-1175	EMILIANO ZAPATA	608,600.00
1233-1-1011-2014-338-1176	GRAL VICENTE GUERRERO	4,278,570.00
1233-1-1011-2014-338-1177	VICENTE GUERRERO	197,000.00
1233-1-1011-2014-338-1178	IGNACIO ZARAGOZA	102,700.00
1233-1-1011-2014-338-1179	MIGUEL HIDALGO	265,960.00
1233-1-1011-2014-338-1180	MIGUEL HIDALGO	145,250.00
1233-1-1011-2014-338-1183	BENITO JUAREZ	2,205,000.00
1233-1-1011-2014-338-1184	BENITO JUAREZ	387,000.00
1233-1-1011-2014-338-1186	JUSTO SIERRA	2,799,000.00
1233-1-1011-2014-338-1187	MARTIRES DE LA REVOLUCION	4,172,245.00
1233-1-1011-2014-338-1188	MARTIRES DE LA REVOLUCION	234,000.00
1233-1-1011-2014-338-1189	VICENTE GUERRERO	350,090.00
1233-1-1011-2014-338-1505	JUSTO SIERRA	267,600.00
1233-1-1011-2014-338-1506	MIGUEL HIDALGO	1,037,900.00
1233-1-1011-2014-338-1507	EMILIANO ZAPATA	2,303,240.00

Informe Financiero al Primer Trimestre del 01 de enero al 31 de marzo 2024
Ente Público: Poder Ejecutivo del Estado de Zacatecas
Relación de Bienes Inmuebles que componen el Patrimonio
Edificios No Habitacionales
(Pesos)

Codigo	Descripción del Bien Inmueble	Valor en libros
1233-1-1011-2014-338-1508	VICENTE GUERRERO	539,000.00
1233-1-1011-2014-338-1509	FRANCISCO I. MADERO	384,860.00
1233-1-1011-2014-338-1510	BENITO JUAREZ	359,710.00
1233-1-1011-2014-338-1511	JESUS GONZALEZ ORTEGA	310,515.00
1233-1-1011-2014-338-1512	PRESIDENTE ADOLFO LOPEZ MATEOS	370,400.00
1233-1-1011-2014-338-1513	AQUILES SERDAN	216,000.00
1233-1-1011-2014-338-1619	GUADALUPE VICTORIA	570,000.00
1233-1-1011-2014-338-1626	BELISARIO DOMINGUEZ	598,000.00
1233-1-1011-2014-338-1627	EULALIA GUZMAN BARRON	272,240.00
1233-1-1011-2014-338-1649	JOSE MA MORELOS Y PAVON	126,800.00
1233-1-1011-2014-338-1651	FRANCISCO JAVIER MINA	190,900.00
1233-1-1011-2014-338-1654	EMILIANO ZAPATA	215,000.00
1233-1-1011-2014-338-1674	ADOLFO LOPEZ MATEOS	398,450.00
1233-1-1011-2014-338-1725	BENITO JUAREZ	218,840.00
1233-1-1011-2014-338-1732	IGNACIO ZARAGOZA	201,800.00
1233-1-1011-2014-338-1739	CARMEN SERDAN	269,600.00
1233-1-1011-2014-338-1740	LUIS DE LA ROSA OTEIZA	761,200.00
1233-1-1011-2014-338-1744	NIÑOS HEROES	498,000.00
1233-1-1011-2014-338-1765	JOSE MA MORELOS Y PAVON	352,020.00
1233-1-1011-2014-338-1805	BENITO JUAREZ	1,392,500.00
1233-1-1011-2014-338-1857	JOSE MA MORELOS Y PAVON	517,710.00
1233-1-1011-2014-338-2024	MANUEL AVILA CAMACHO	1,930,478.00
1233-1-1011-2014-338-2310	MIGUEL HIDALGO	1,294,500.00
1233-1-1011-2014-338-2312	NIÑOS HEROES	772,400.00
1233-1-1011-2014-338-2315	GUADALUPE VICTORIA	191,600.00
1233-1-1011-2014-338-2320	EMILIANO ZAPATA	15,326,825.00
1233-1-1011-2014-338-2323	LAURO G CALOCA	8,298,325.00
1233-1-1011-2014-338-2331	RAFAEL RAMIREZ CASTAÑEDA	916,000.00
1233-1-1011-2014-338-2332	INDEPENDENCIA NACIONAL	800,690.00
1233-1-1011-2014-338-2333	FRANCISCO GARCIA SALINAS	4,455,200.00
1233-1-1011-2014-338-2360	PEDRO CORONEL	2,250,000.00
1233-1-1011-2014-338-2376	MARIA R MURILLO	222,600.00
1233-1-1011-2014-338-2391	CUAUHTEMOC	330,600.00
1233-1-1011-2014-338-2393	FELIPE ANGELES	249,100.00
1233-1-1011-2014-338-2417	FELIPE ANGELES	577,600.00
1233-1-1011-2014-338-2419	JOSE SANTOS VALDES	870,576.00
1233-1-1011-2014-338-2420	FRANCISCO VILLA	355,520.00

Informe Financiero al Primer Trimestre del 01 de enero al 31 de marzo 2024

Ente Público: Poder Ejecutivo del Estado de Zacatecas

Relación de Bienes Inmuebles que componen el Patrimonio

Edificios No Habitacionales

(Pesos)

Codigo	Descripción del Bien Inmueble	Valor en libros
1233-1-1011-2014-338-2423	EMILIANO ZAPATA	1,329,310.00
1233-1-1011-2014-338-2455	MIGUEL HIDALGO Y COSTILLA	1,256,000.00
1233-1-1011-2014-338-2458	GABRIEL MARTINEZ ESPARZA	1,550,000.00
1233-1-1011-2014-338-2470	JUSTO SIERRA	245,960.00
1233-1-1011-2014-338-2479	VICENTE GUERRERO	448,140.00
1233-1-1011-2014-338-2480	FRANCISCO I. MADERO	751,815.00
1233-1-1011-2014-338-2505	MATIAS RAMOS SANTOS	814,595.00
1233-1-1011-2014-338-2541	JOSE ELEAZARO HERNANDEZ GRANADA	3,214,300.00
1233-1-1011-2014-338-2573	IGNACIO RAMIREZ	716,340.00
1233-1-1011-2014-338-2574	RAFAEL RAMIREZ	388,800.00
1233-1-1011-2014-338-2581	JESUS GONZALEZ ORTEGA	4,350,000.00
1233-1-1011-2014-338-2762	XICOTENCATL	525,750.00
1233-1-1011-2014-338-2795	SENDERITO DE LUZ	325,500.00
1233-1-1011-2014-338-2803	NIÑOS HEROES	355,000.00
1233-1-1011-2014-338-2818	PRINCIPITO	418,800.00
1233-1-1011-2014-338-2819	IGNACIO ZARAGOZA	861,335.00
1233-1-1011-2014-338-2820	BEATRIZ GONZALEZ ORTEGA	497,200.00
1233-1-1011-2014-338-2821	FLOR DEL RIO	380,480.00
1233-1-1011-2014-338-2822	MELCHOR OCAMPO	108,000.00
1233-1-1011-2014-338-2867	CELESTE	2,421,080.00
1233-1-1011-2014-338-2985	LUZ GUZMAN AGUILERA	635,420.00
1233-1-1011-2014-338-2992	JARDIN DE NIÑOS	749,200.00
1233-1-1011-2014-338-3015	CENTRO DE SERVICIOS DE EDUCACION MEDIA SUPERIOR A	169,050.00
1233-1-1011-2014-338-3017	CENTRO DE SERVICIOS DE EDUCACION MEDIA SUPERIOR A	1,977,270.00
1233-1-1011-2014-338-3024	CENTRO DE SERVICIOS DE EDUCACION MEDIA SUPERIOR A	684,000.00
1233-1-1011-2014-338-3029	CENTRO DE SERVICIOS DE EDUCACION MEDIA SUPERIOR A	273,800.00
1233-1-1011-2014-338-3033	CENTRO DE SERVICIOS DE EDUCACION MEDIA SUPERIOR A	1,063,000.00
1233-1-1011-2014-338-3034	CENTRO DE SERVICIOS DE EDUCACION MEDIA SUPERIOR A	76,000.00
1233-1-1011-2014-338-3086	LUIS DE LA ROSA OTEIZA	88,649,000.00
1233-1-1011-2014-338-3165	J JESUS GONZALEZ ORTEGA	180,000.00
1233-1-1011-2014-338-3166	FRANCISCO GONZALEZ BOCANEGRA	390,335.00
1233-1-1011-2014-338-3167	MIGUEL HIDALGO	1,420,800.00
1233-1-1011-2014-338-3168	FELIPE ANGELES	704,200.00
1233-1-1011-2014-338-3294	PLAN DE SAN LUIS	1,268,470.00
1233-1-1011-2014-338-3295	JOSE MARIA MORELOS	83,000.00
1233-1-1011-2014-338-3296	JUAN ESCUTIA	241,930.00
1233-1-1011-2014-338-3297	NIÑOS HEROES	137,700.00

Informe Financiero al Primer Trimestre del 01 de enero al 31 de marzo 2024
Ente Público: Poder Ejecutivo del Estado de Zacatecas
Relación de Bienes Inmuebles que componen el Patrimonio
Edificios No Habitacionales
(Pesos)

Codigo	Descripción del Bien Inmueble	Valor en libros
1233-1-1011-2014-338-3298	LAZARO CARDENAS	2,629,400.00
1233-1-1011-2014-338-3299	MIGUEL HIDALGO Y COSTILLA	1,448,310.00
1233-1-1011-2014-338-3300	LAZARO CARDENAS	178,640.00
1233-1-1011-2014-338-3301	EMILIANO ZAPATA	411,000.00
1233-1-1011-2014-338-3302	VICENTE GUERRERO	213,800.00
1233-1-1011-2014-338-3303	VALENTIN GOMEZ FARIAS	440,300.00
1233-1-1011-2014-338-3304	FRANCISCO GOYTIA	7,860,600.00
1233-1-1011-2014-338-3305	JUAN DE TOLOSA	398,290.00
1233-1-1011-2014-338-3306	RICARDO FLORES MAGON	626,000.00
1233-1-1011-2014-338-3307	TIERRA Y LIBERTAD	1,350,730.00
1233-1-1011-2014-338-3308	EMILIANO ZAPATA	196,800.00
1233-1-1011-2014-338-3309	HNOS FLORES MAGON	197,600.00
1233-1-1011-2014-338-3430	TIERRA Y LIBERTAD	1,746,000.00
1233-1-1011-2014-338-3431	HUITZILOPOCHTLI	452,400.00
1233-1-1011-2014-338-3432	VICENTE GUERRERO	1,625,600.00
1233-1-1011-2014-338-3433	LAZARO CARDENAS	1,270,000.00
1233-1-1011-2014-338-3434	REVOLUCION	815,000.00
1233-1-1011-2014-338-3435	FRANCISCO VILLA	800,400.00
1233-1-1011-2014-338-3436	VICENTE GUERRERO	190,000.00
1233-1-1011-2014-338-3468	CRISTOBAL COLON	148,000.00
1233-1-1011-2014-338-3470	ADOLFO LOPEZ MATEOS	914,400.00
1233-1-1011-2014-338-3487	BELISARIO DOMINGUEZ	187,730.00
1233-1-1011-2014-338-3577	SUAVE PATRIA	1,085,200.00
1233-1-1011-2014-338-3579	LUIS DE LA ROSA	1,204,500.00
1233-1-1011-2014-338-3581	IGNACIO ZARAGOZA	238,500.00
1233-1-1011-2014-338-3586	PLAN DE GUADALUPE	623,070.00
1233-1-1011-2014-338-3587	NARCISO MENDOZA	2,148,650.00
1233-1-1011-2014-338-3588	NIÑOS HEROES	45,000.00
1233-1-1011-2014-338-3612	MARIANO ESCOBEDO	405,710.00
1233-1-1011-2014-338-3613	FRANCISCO VILLA	1,407,250.00
1233-1-1011-2014-338-3614	NETZAHUALCOYOTL	872,200.00
1233-1-1011-2014-338-3657	IGNACIO MANUEL ALTAMIRANO	1,028,050.00
1233-1-1011-2014-338-3658	JOSE SANTOS VALDES	1,892,210.00
1233-1-1011-2014-338-3680	PANFILO NATERA	177,100.00
1233-1-1011-2014-338-3681	RAMON LOPEZ VELARDE	218,000.00
1233-1-1011-2014-338-3682	VENUSTIANO CARRANZA	212,900.00
1233-1-1011-2014-338-3683	CUAUHTEMOC	290,475.00

Informe Financiero al Primer Trimestre del 01 de enero al 31 de marzo 2024
Ente Público: Poder Ejecutivo del Estado de Zacatecas
Relación de Bienes Inmuebles que componen el Patrimonio
Edificios No Habitacionales
(Pesos)

Codigo	Descripción del Bien Inmueble	Valor en libros
1233-1-1011-2014-338-3757	GENARO CODINA	430,800.00
1233-1-1011-2014-338-3765	JULIAN CARRILLO	429,300.00
1233-1-1011-2014-338-3766	VICTOR ROSALES	2,139,760.00
1233-1-1011-2014-338-3771	LEYES DE REFORMA	927,600.00
1233-1-1011-2014-338-3772	RUFINO TAMAYO	570,000.00
1233-1-1011-2014-338-3773	PLAN DE SAN LUIS	270,600.00
1233-1-1011-2014-338-3788	EULALIA GUZMAN	190,800.00
1233-1-1011-2014-338-3803	FELIPE BERRIOZABAL	2,226,180.00
1233-1-1011-2014-338-3804	LUIS DE LA ROSA OTEIZA	1,443,000.00
1233-1-1011-2014-338-3816	JESUS REYES HEROLES	459,200.00
1233-1-1011-2014-338-3843	VICENTE SUAREZ	106,200.00
1233-1-1011-2014-338-3848	BENITO JUAREZ	281,960.00
1233-1-1011-2014-338-3858	RICARDO FLORES MAGON	987,944.00
1233-1-1011-2014-338-3859	JUSTO SIERRA	140,450.00
1233-1-1011-2014-338-3860	FRANCISCO I. MADERO	530,400.00
1233-1-1011-2014-338-3861	JESUS GONZALEZ ORTEGA	227,500.00
1233-1-1011-2014-338-3887	TRINIDAD GARCIA DE LA CADENA	1,137,500.00
1233-1-1011-2014-338-3888	FRANCISCO GARCIA SALINAS	1,165,930.00
1233-1-1011-2014-338-3889	IGNACIO ZARAGOZA	4,896,175.00
1233-1-1011-2014-338-3901	SOR JUANA INES DE LA CRUZ	155,400.00
1233-1-1011-2014-338-3902	LUIS DE LA ROSA OTEIZA	1,015,810.00
1233-1-1011-2014-338-3903	JUAN ESCUTIA	1,151,000.00
1233-1-1011-2014-338-3919	JOSE MARIA MORELOS Y PAVON	2,232,230.00
1233-1-1011-2014-338-3920	SOR JUANA INES DE LA CRUZ	207,800.00
1233-1-1011-2014-338-3925	MANUEL M PONCE	181,200.00
1233-1-1011-2014-338-3926	AQUILES SERDAN	4,310,480.00
1233-1-1011-2014-338-3927	VENUSTIANO CARRANZA	3,635,870.00
1233-1-1011-2014-338-3939	CUAUHTEMOC	817,200.00
1233-1-1011-2014-338-3949	JOAQUIN AMARO	250,300.00
1233-1-1011-2014-338-3950	RAMON LOPEZ VELARDE	915,850.00
1233-1-1011-2014-338-3951	JAIME TORRES BODET	1,011,000.00
1233-1-1011-2014-338-3969	RAMON LOPEZ VELARDE	166,800.00
1233-1-1011-2014-338-3970	RAMON LOPEZ VELARDE	416,010.00
1233-1-1011-2014-338-3976	FELIPE BERRIOZABAL	1,154,095.00
1233-1-1011-2014-338-3999	MARIA R. MURILLO	672,200.00
1233-1-1011-2014-338-4007	TENAMAXTLE	2,207,181.00
1233-1-1011-2014-338-4019	SIGLO XXI	236,000.00

Informe Financiero al Primer Trimestre del 01 de enero al 31 de marzo 2024
Ente Público: Poder Ejecutivo del Estado de Zacatecas
Relación de Bienes Inmuebles que componen el Patrimonio
Edificios No Habitacionales
(Pesos)

Codigo	Descripción del Bien Inmueble	Valor en libros
1233-1-1011-2014-338-4029	MIGUEL HIDALGO Y COSTILLA	1,550,000.00
1233-1-1011-2014-338-5076	JOSE ANTONIO GARCIA LEYVA	3,262,400.00
1233-1-1011-2014-338-10247	LIC. LUIS DE LA ROSA OTEIZA	172,800.00
1233-1-1011-2014-338-10269	FRIDA KAHLO	894,000.00
1233-1-1011-2014-338-10285	JARDIN DE NIÑOS	392,400.00
1233-1-1011-2014-339-0	RIO GRANDE	230,967,735.00
1233-1-1011-2014-339-17	CENTRO DE DESARROLLO INFANTIL SEP NUM. 2	2,042,800.00
1233-1-1011-2014-339-28	IGNACIO MANUEL ALTAMIRANO	1,004,500.00
1233-1-1011-2014-339-52	ALFONSO MEDINA CASTAÑEDA	1,298,200.00
1233-1-1011-2014-339-60	NIÑOS HEROES	177,800.00
1233-1-1011-2014-339-98	EVA S DE LOPEZ MATEOS	110,000.00
1233-1-1011-2014-339-135	RICARDO FLORES MAGON	1,183,810.00
1233-1-1011-2014-339-145	ROSARIO CASTELLANOS	2,257,200.00
1233-1-1011-2014-339-179	LAURA DOMINGUEZ AGUIRRE	436,075.00
1233-1-1011-2014-339-195	JUAN RUIZ DE ALARCON	480,000.00
1233-1-1011-2014-339-221	IGNACIO RAMIREZ	413,880.00
1233-1-1011-2014-339-259	MANUEL ACUÑA	326,100.00
1233-1-1011-2014-339-260	CONCEPCION GONZALEZ NARANJO	417,000.00
1233-1-1011-2014-339-261	LAURA DOMINGUEZ AGUIRRE	748,160.00
1233-1-1011-2014-339-262	EMMA OLGUIN HERMIDA	628,000.00
1233-1-1011-2014-339-337	MANUEL EDUARDO GOROSTIZA	485,250.00
1233-1-1011-2014-339-338	RUBEN DARIO	340,800.00
1233-1-1011-2014-339-339	JULIAN CARRILLO	5,665,290.00
1233-1-1011-2014-339-341	SAMUEL MORSE	444,100.00
1233-1-1011-2014-339-342	LEONA VICARIO	1,489,600.00
1233-1-1011-2014-339-343	JACOBO LUIS DAGUERRE	492,900.00
1233-1-1011-2014-339-344	FRANCISCO MURGUIA	402,500.00
1233-1-1011-2014-339-345	JOSE FERNANDO RAMIREZ	378,650.00
1233-1-1011-2014-339-349	JUAN ESCUTIA	652,700.00
1233-1-1011-2014-339-387	COYOLXAUHQUI	1,125,820.00
1233-1-1011-2014-339-408	OVIDIO DE CROLY	227,625.00
1233-1-1011-2014-339-409	JUAN IGNACIO CASTORENA URZUA	1,128,600.00
1233-1-1011-2014-339-410	JUAN DE TOLOSA	542,700.00
1233-1-1011-2014-339-465	GABRIELA MISTRAL	802,235.00
1233-1-1011-2014-339-466	ALFONSO MEDINA	688,800.00
1233-1-1011-2014-339-508	NIÑOS HEROES	3,880,000.00
1233-1-1011-2014-339-536	ROSAURA ZAPATA CANO	360,300.00

Informe Financiero al Primer Trimestre del 01 de enero al 31 de marzo 2024
Ente Público: Poder Ejecutivo del Estado de Zacatecas
Relación de Bienes Inmuebles que componen el Patrimonio
Edificios No Habitacionales
(Pesos)

Codigo	Descripción del Bien Inmueble	Valor en libros
1233-1-1011-2014-339-582	GENARO CODINA	1,032,000.00
1233-1-1011-2014-339-602	JUVENTINO ROSAS	1,519,600.00
1233-1-1011-2014-339-653	TENAMAXTLE	1,810,000.00
1233-1-1011-2014-339-967	PEDRO CORONEL	1,784,000.00
1233-1-1011-2014-339-1059	CONSTITUYENTES DE 1917	558,900.00
1233-1-1011-2014-339-1106	BENITO JUAREZ	545,600.00
1233-1-1011-2014-339-1190	20 DE NOVIEMBRE	619,580.00
1233-1-1011-2014-339-1191	JUSTO SIERRA	1,964,500.00
1233-1-1011-2014-339-1192	VICENTE GUERRERO	991,320.00
1233-1-1011-2014-339-1193	JOSE MARIA MORELOS Y PAVON	517,725.00
1233-1-1011-2014-339-1194	BENITO JUAREZ	209,900.00
1233-1-1011-2014-339-1195	JOSE MARIA MORELOS	941,000.00
1233-1-1011-2014-339-1196	JOSEFA ORTIZ DE DOMINGUEZ	1,605,200.00
1233-1-1011-2014-339-1197	ALFONSO MEDINA	665,200.00
1233-1-1011-2014-339-1198	MEXICO	1,138,780.00
1233-1-1011-2014-339-1200	JUSTO SIERRA	84,200.00
1233-1-1011-2014-339-1201	FRANCISCO FERRER GUARDIA	4,580,895.00
1233-1-1011-2014-339-1202	NIÑOS HEROES	1,146,000.00
1233-1-1011-2014-339-1203	18 DE MARZO	323,795.00
1233-1-1011-2014-339-1204	FELIPE CARRILLO PUERTO	3,097,200.00
1233-1-1011-2014-339-1205	FRANCISCO I. MADERO	366,500.00
1233-1-1011-2014-339-1206	BENITO JUAREZ	719,150.00
1233-1-1011-2014-339-1207	MIGUEL HIDALGO	225,320.00
1233-1-1011-2014-339-1208	EMILIANO ZAPATA	659,400.00
1233-1-1011-2014-339-1209	ALFONSO MEDINA	480,000.00
1233-1-1011-2014-339-1210	VICENTE RIVAPALACIO	607,590.00
1233-1-1011-2014-339-1211	AMADO NERVO	239,150.00
1233-1-1011-2014-339-1212	REVOLUCION	352,090.00
1233-1-1011-2014-339-1294	INDEPENDENCIA	1,116,250.00
1233-1-1011-2014-339-1394	BENITO JUAREZ	1,216,600.00
1233-1-1011-2014-339-1690	FRANCISCO GARCIA SALINAS	885,000.00
1233-1-1011-2014-339-1733	FRANCISCO I. MADERO	585,420.00
1233-1-1011-2014-339-1786	CUAUHTEMOC	242,600.00
1233-1-1011-2014-339-2263	ABEL BAUTISTA REYES	1,712,650.00
1233-1-1011-2014-339-2264	MIGUEL HIDALGO	1,132,980.00
1233-1-1011-2014-339-2358	MIGUEL AUZA	409,000.00
1233-1-1011-2014-339-2374	FRANCISCO VILLA	1,114,400.00

Informe Financiero al Primer Trimestre del 01 de enero al 31 de marzo 2024
Ente Público: Poder Ejecutivo del Estado de Zacatecas
Relación de Bienes Inmuebles que componen el Patrimonio
Edificios No Habitacionales
(Pesos)

Codigo	Descripción del Bien Inmueble	Valor en libros
1233-1-1011-2014-339-2380	SALVADOR VARELA RESENDIZ	1,121,140.00
1233-1-1011-2014-339-2435	LAZARO CARDENAS	161,600.00
1233-1-1011-2014-339-2437	JOSE LUIS MOYA	413,000.00
1233-1-1011-2014-339-2446	PATRIA NUEVA	876,700.00
1233-1-1011-2014-339-2488	PANFILO NATERA	920,050.00
1233-1-1011-2014-339-2501	VICENTE GUERRERO	903,245.00
1233-1-1011-2014-339-2511	MIGUEL HIDALGO Y COSTILLA	1,350,575.00
1233-1-1011-2014-339-2563	LUIS DONALDO COLOSIO	286,000.00
1233-1-1011-2014-339-2569	GALILEO GALILEI	1,425,070.00
1233-1-1011-2014-339-2576	ALFONSO MEDINA CASTAÑEDA	493,320.00
1233-1-1011-2014-339-2580	ESCUELA SECUNDARIA TECNICA NUM. 56	248,930.00
1233-1-1011-2014-339-2824	JUANA DE ASBAJE	3,776,700.00
1233-1-1011-2014-339-2825	GENARO CODINA	361,200.00
1233-1-1011-2014-339-2826	NIÑOS HEROES DE CHAPULTEPEC	2,580,000.00
1233-1-1011-2014-339-2827	HUITZILOPOCHTLI	83,200.00
1233-1-1011-2014-339-2928	FRANCISCO I. MADERO	1,780,000.00
1233-1-1011-2014-339-3030	CENTRO DE SERVICIOS DE EDUCACION MEDIA SUPERIOR A	420,000.00
1233-1-1011-2014-339-3041	CENTRO DE SERVICIOS DE EDUCACION MEDIA SUPERIOR A	1,120,840.00
1233-1-1011-2014-339-3094	BAJA CALIFORNIA	4,121,400.00
1233-1-1011-2014-339-3095	RAMON LOPEZ VELARDE	2,238,950.00
1233-1-1011-2014-339-3141	RAMON LOPEZ VELARDE	2,056,000.00
1233-1-1011-2014-339-3311	JUAN DE LA BARRERA	1,728,640.00
1233-1-1011-2014-339-3312	IGNACIO ZARAGOZA	101,900.00
1233-1-1011-2014-339-3313	NIÑOS HEROES	452,000.00
1233-1-1011-2014-339-3314	JUVENTUD MEXICANA	211,380.00
1233-1-1011-2014-339-3315	ALFONSO MEDINA	228,600.00
1233-1-1011-2014-339-3437	ALVARO OBREGON	237,300.00
1233-1-1011-2014-339-3438	JOSE MA MORELOS Y PAVON	2,906,785.00
1233-1-1011-2014-339-3439	NIÑOS HEROES	136,000.00
1233-1-1011-2014-339-3492	JESUS GONZALEZ ORTEGA	427,200.00
1233-1-1011-2014-339-3493	DIEGO DE IBARRA	465,715.00
1233-1-1011-2014-339-3494	ANACLETA GUERRERO G	889,200.00
1233-1-1011-2014-339-3563	LAZARO CARDENAS	491,670.00
1233-1-1011-2014-339-3639	LAZARO CARDENAS	1,006,700.00
1233-1-1011-2014-339-3707	LEONA VICARIO	425,850.00
1233-1-1011-2014-339-3708	NETZAHUALCOYOTL	192,365.00
1233-1-1011-2014-339-3749	FUENSANTA	2,850,000.00

Informe Financiero al Primer Trimestre del 01 de enero al 31 de marzo 2024
Ente Público: Poder Ejecutivo del Estado de Zacatecas
Relación de Bienes Inmuebles que componen el Patrimonio
Edificios No Habitacionales
(Pesos)

Codigo	Descripción del Bien Inmueble	Valor en libros
1233-1-1011-2014-339-3770	RAFAEL RAMIREZ	549,700.00
1233-1-1011-2014-339-3789	VICTOR ROSALES	231,600.00
1233-1-1011-2014-339-3840	EMILIANO ZAPATA	1,769,920.00
1233-1-1011-2014-339-3906	JUAN ESCUTIA	120,279,900.00
1233-1-1011-2014-339-4760	PREPARATORIA INDEPENDENCIA DE RIO GRANDE	816,500.00
1233-1-1011-2014-340-0	SAIN ALTO	129,372,480.00
1233-1-1011-2014-340-85	JUAN ENRIQUE PESTALOZZI	8,486,100.00
1233-1-1011-2014-340-263	DOLORES PAZOS	598,800.00
1233-1-1011-2014-340-264	BERTHA VON GLUMER	2,310,000.00
1233-1-1011-2014-340-346	MA ELENA CHAVEZ SANCHEZ	250,400.00
1233-1-1011-2014-340-347	LUZ MA SERRADEL	387,550.00
1233-1-1011-2014-340-348	MANUEL CARPIO	715,950.00
1233-1-1011-2014-340-350	FERNANDO CALDERON	990,400.00
1233-1-1011-2014-340-351	IGNACIO RAMIREZ	226,820.00
1233-1-1011-2014-340-352	IGNACIO ZARAGOZA	360,960.00
1233-1-1011-2014-340-359	ANTONIO ROSALES	826,800.00
1233-1-1011-2014-340-363	CRISTOBAL COLON	7,108,000.00
1233-1-1011-2014-340-444	AMALIA DE CASTILLO LEDON	3,307,100.00
1233-1-1011-2014-340-484	RAMON LOPEZ VELARDE	3,795,040.00
1233-1-1011-2014-340-522	JOSE VASCONCELOS	505,800.00
1233-1-1011-2014-340-831	ANTONIO PINTOR	1,109,200.00
1233-1-1011-2014-340-939	BEATRIZ GONZALEZ ORTEGA	3,680,720.00
1233-1-1011-2014-340-940	20 DE NOVIEMBRE	356,400.00
1233-1-1011-2014-340-950	RAMON LOPEZ VELARDE	279,000.00
1233-1-1011-2014-340-993	ANTONIO CASO	2,622,720.00
1233-1-1011-2014-340-994	IGNACIO MANUEL ALTAMIRANO	812,000.00
1233-1-1011-2014-340-1120	20 DE NOVIEMBRE	2,653,700.00
1233-1-1011-2014-340-1213	MIGUEL HIDALGO	3,631,440.00
1233-1-1011-2014-340-1214	NETZAHUALCOYOTL	970,090.00
1233-1-1011-2014-340-1215	ANTONIO P DE CASTILLA	1,964,880.00
1233-1-1011-2014-340-1216	EMILIANO ZAPATA	226,100.00
1233-1-1011-2014-340-1217	BENITO JUAREZ	187,200.00
1233-1-1011-2014-340-1218	EVA SAMANO DE LOPEZ MATEOS	702,200.00
1233-1-1011-2014-340-1219	FRANCISCO I. MADERO	1,896,000.00
1233-1-1011-2014-340-1220	JESUS GONZALEZ ORTEGA	242,000.00
1233-1-1011-2014-340-1268	MARIANO MATAMOROS	576,800.00
1233-1-1011-2014-340-1270	MIGUEL HIDALGO	13,789,600.00

Informe Financiero al Primer Trimestre del 01 de enero al 31 de marzo 2024
Ente Público: Poder Ejecutivo del Estado de Zacatecas
Relación de Bienes Inmuebles que componen el Patrimonio
Edificios No Habitacionales
(Pesos)

Codigo	Descripción del Bien Inmueble	Valor en libros
1233-1-1011-2014-340-1271	HILARIO MURO	356,160.00
1233-1-1011-2014-340-1273	JUSTO SIERRA	5,427,120.00
1233-1-1011-2014-340-1274	GUADALUPE VICTORIA	1,292,800.00
1233-1-1011-2014-340-1449	JOSEFA ORTIZ DE DOMINGUEZ	545,610.00
1233-1-1011-2014-340-1450	IGNACIO ZARAGOZA	207,730.00
1233-1-1011-2014-340-1451	JUSTO SIERRA	232,800.00
1233-1-1011-2014-340-1452	TIERRA Y LIBERTAD	286,000.00
1233-1-1011-2014-340-1454	CUAUHTEMOC	703,000.00
1233-1-1011-2014-340-1456	JOSE MARIA MORELOS	848,125.00
1233-1-1011-2014-340-1457	FRANCISCO SARABIA	557,600.00
1233-1-1011-2014-340-1458	LUIS DE LA ROSA	607,300.00
1233-1-1011-2014-340-1459	VICENTE GUERRERO	199,050.00
1233-1-1011-2014-340-1540	EMILIANO ZAPATA	1,303,440.00
1233-1-1011-2014-340-1594	NARCISO MENDOZA	548,000.00
1233-1-1011-2014-340-1623	MANUEL M PONCE	380,000.00
1233-1-1011-2014-340-1687	ADOLFO LOPEZ MATEOS	426,880.00
1233-1-1011-2014-340-2290	SIMON BOLIVAR	1,760,000.00
1233-1-1011-2014-340-2325	RAMON LOPEZ VELARDE	708,120.00
1233-1-1011-2014-340-2536	BENITO JUAREZ	3,142,800.00
1233-1-1011-2014-340-2687	SENADOR BELISARIO DOMINGUEZ	4,563,280.00
1233-1-1011-2014-340-2828	FERNANDO MONTES DE OCA	3,496,600.00
1233-1-1011-2014-340-2829	ALBA	162,750.00
1233-1-1011-2014-340-2830	PRIMAVERA	881,200.00
1233-1-1011-2014-340-2885	LIC. GENARO BORREGO ESTRADA	3,468,120.00
1233-1-1011-2014-340-2933	EULALIA GUZMAN	2,080,400.00
1233-1-1011-2014-340-2947	ROSAURA ZAPATA	1,684,700.00
1233-1-1011-2014-340-3096	LIC. MIGUEL ALEMAN	1,933,000.00
1233-1-1011-2014-340-3278	FRANCISCO GARCIA SALINAS	176,000.00
1233-1-1011-2014-340-3316	NUEVA GENERACION	545,610.00
1233-1-1011-2014-340-3317	INDEPENDENCIA	1,750,850.00
1233-1-1011-2014-340-3318	RAMON LOPEZ VELARDE	626,200.00
1233-1-1011-2014-340-3319	ESTUDIO Y PROGRESO	1,524,025.00
1233-1-1011-2014-340-3320	RICARDO FLORES MAGON	467,000.00
1233-1-1011-2014-340-3440	TIERRA Y LIBERTAD	140,000.00
1233-1-1011-2014-340-3441	SOR JUANA INES DE LA CRUZ	1,000,600.00
1233-1-1011-2014-340-3472	IGNACIO ZARAGOZA	5,427,120.00
1233-1-1011-2014-340-3495	EMILIANO ZAPATA	378,000.00

Informe Financiero al Primer Trimestre del 01 de enero al 31 de marzo 2024

Ente Público: Poder Ejecutivo del Estado de Zacatecas

Relación de Bienes Inmuebles que componen el Patrimonio

Edificios No Habitacionales

(Pesos)

Codigo	Descripción del Bien Inmueble	Valor en libros
1233-1-1011-2014-340-3564	GABRIELA MISTRAL	2,560,710.00
1233-1-1011-2014-340-3565	FRANCISCO VILLA	69,600.00
1233-1-1011-2014-340-3567	MANUEL M PONCE	670,300.00
1233-1-1011-2014-340-3679	GABRIELA MISTRAL	1,626,000.00
1233-1-1011-2014-340-3763	MOCTEZUMA	1,316,810.00
1233-1-1011-2014-340-3807	JESUS RAMIREZ CALOCA	4,350,000.00
1233-1-1011-2014-340-3817	ZACATECAS	315,000.00
1233-1-1011-2014-340-3850	GENARO GARCIA	1,014,400.00
1233-1-1011-2014-340-3896	JOSE MARIA MORELOS Y PAVON	137,600.00
1233-1-1011-2014-340-3914	FRANCISCO GONZALEZ BOCANEGRA	423,600.00
1233-1-1011-2014-340-3971	JOSE VASCONCELOS	1,160,000.00
1233-1-1011-2014-340-10252	EL CAZADERO	320,700.00
1233-1-1011-2014-342-0	SOMBRERETE	441,967,825.00
1233-1-1011-2014-342-73	CLUB DE LEONES	38,568,700.00
1233-1-1011-2014-342-116	JUAN DE LA BARRERA	10,355,385.00
1233-1-1011-2014-342-142	GABINO BARREDA	1,228,800.00
1233-1-1011-2014-342-231	MIGUEL AUZA	2,984,250.00
1233-1-1011-2014-342-235	FRAY PEDRO DE GANTE	2,515,940.00
1233-1-1011-2014-342-265	SORAIDA PINEDA CAMPUSANO	401,500.00
1233-1-1011-2014-342-266	LUZ GONZALEZ BAEZ	575,500.00
1233-1-1011-2014-342-267	J JESUS ARECHIGA	3,337,400.00
1233-1-1011-2014-342-297	JOSE MA PINO CAMARA	601,200.00
1233-1-1011-2014-342-354	LEONOR LOPEZ ORELLANA	815,140.00
1233-1-1011-2014-342-355	LAURENCO FILHO	1,572,100.00
1233-1-1011-2014-342-356	SALVADOR TORCANO	480,200.00
1233-1-1011-2014-342-357	8 DE SEPTIEMBRE DE 1548	366,400.00
1233-1-1011-2014-342-358	LUIS MOYA	1,665,075.00
1233-1-1011-2014-342-362	RICARDO FLORES MAGON	592,995.00
1233-1-1011-2014-342-374	CUAUHTEMOC	1,875,240.00
1233-1-1011-2014-342-375	SALVADOR NOVO	1,581,750.00
1233-1-1011-2014-342-376	SANTOS DEGOLLADO	2,358,350.00
1233-1-1011-2014-342-411	CUITLAHUAC	945,920.00
1233-1-1011-2014-342-433	LUZ MA SERRADELL	1,975,600.00
1233-1-1011-2014-342-523	JUAN ESCUTIA	6,929,400.00
1233-1-1011-2014-342-524	MELCHOR OCAMPO	3,264,380.00
1233-1-1011-2014-342-525	ADOLFO LOPEZ MATEOS	116,840.00
1233-1-1011-2014-342-539	JAIME TORRES BODET	557,010.00

Informe Financiero al Primer Trimestre del 01 de enero al 31 de marzo 2024

Ente Público: Poder Ejecutivo del Estado de Zacatecas

Relación de Bienes Inmuebles que componen el Patrimonio

Edificios No Habitacionales

(Pesos)

Codigo	Descripción del Bien Inmueble	Valor en libros
1233-1-1011-2014-342-541	QUETZALCOATL	4,039,980.00
1233-1-1011-2014-342-542	IGNACIO MANUEL ALTAMIRANO	603,100.00
1233-1-1011-2014-342-754	JUANA DE ASBAJE	1,587,975.00
1233-1-1011-2014-342-755	GUADALUPE VICTORIA	180,000.00
1233-1-1011-2014-342-756	JOSE VASCONCELOS	1,011,030.00
1233-1-1011-2014-342-763	IGNACIO MANUEL ALTAMIRANO	570,100.00
1233-1-1011-2014-342-764	GENARO CODINA	1,825,200.00
1233-1-1011-2014-342-765	MARIA E CAMARILLO	668,500.00
1233-1-1011-2014-342-787	FRANCISCO GONZALEZ BOCANEGRA	1,394,735.00
1233-1-1011-2014-342-789	JAIME NUNO	1,469,200.00
1233-1-1011-2014-342-859	AMADO NERVO	610,100.00
1233-1-1011-2014-342-917	ESTRELLA	139,000.00
1233-1-1011-2014-342-919	AMERICA	750,650.00
1233-1-1011-2014-342-926	ROSARIO CASTELLANOS	444,400.00
1233-1-1011-2014-342-937	RICARDO FLORES MAGON	550,550.00
1233-1-1011-2014-342-948	NUEVO AMANECER	2,518,420.00
1233-1-1011-2014-342-949	VICENTE GUERRERO	871,800.00
1233-1-1011-2014-342-974	IGNACIO MANUEL ALTAMIRANO	1,841,835.00
1233-1-1011-2014-342-975	HENRY WALLON	2,102,000.00
1233-1-1011-2014-342-976	JOAQUIN BARANDA	2,516,230.00
1233-1-1011-2014-342-977	NETZAHUALCOYOTL	2,961,035.00
1233-1-1011-2014-342-987	DIANA LAURA RIOJAS DE COLOSIO	58,400.00
1233-1-1011-2014-342-988	FRANCISCO MARQUEZ	529,335.00
1233-1-1011-2014-342-1060	FRANCISCO GARCIA SALINAS	810,500.00
1233-1-1011-2014-342-1061	NIÑOS HEROES	589,900.00
1233-1-1011-2014-342-1062	EMILIANO ZAPATA	608,400.00
1233-1-1011-2014-342-1112	FELIPE CARRILLO PUERTO	33,000,000.00
1233-1-1011-2014-342-1182	RAMON LOPEZ VELARDE	1,577,570.00
1233-1-1011-2014-342-1223	INDEPENDENCIA	14,227,100.00
1233-1-1011-2014-342-1224	VICENTE GUERRERO	525,000.00
1233-1-1011-2014-342-1225	MARIANO MATAMOROS	419,580.00
1233-1-1011-2014-342-1226	IGNACIO ALLENDE	300,500.00
1233-1-1011-2014-342-1227	FRANCISCO VILLA	2,123,990.00
1233-1-1011-2014-342-1228	IGNACIO ZARAGOZA	136,800.00
1233-1-1011-2014-342-1229	JOSEFA ORTIZ DE DOMINGUEZ	903,040.00
1233-1-1011-2014-342-1230	FELIPE ANGELES	1,232,885.00
1233-1-1011-2014-342-1231	IGNACIO ZARAGOZA	950,000.00

Informe Financiero al Primer Trimestre del 01 de enero al 31 de marzo 2024
Ente Público: Poder Ejecutivo del Estado de Zacatecas
Relación de Bienes Inmuebles que componen el Patrimonio
Edificios No Habitacionales
(Pesos)

Codigo	Descripción del Bien Inmueble	Valor en libros
1233-1-1011-2014-342-1232	RAMON LOPEZ VELARDE	606,500.00
1233-1-1011-2014-342-1233	MIGUEL HIDALGO	771,600.00
1233-1-1011-2014-342-1234	JESUS GONZALEZ ORTEGA	818,070.00
1233-1-1011-2014-342-1235	IGNACIO ZARAGOZA	1,410,100.00
1233-1-1011-2014-342-1236	FRANCISCO I. MADERO	890,000.00
1233-1-1011-2014-342-1237	VASCO DE QUIROGA	571,550.00
1233-1-1011-2014-342-1238	NIÑOS HEROES	634,900.00
1233-1-1011-2014-342-1239	FRANCISCO GOYTIA	449,200.00
1233-1-1011-2014-342-1240	ADOLFO LOPEZ MATEOS	595,800.00
1233-1-1011-2014-342-1241	JOSE MA MORELOS	285,100.00
1233-1-1011-2014-342-1244	GREGORIO TORRES QUINTERO	499,300.00
1233-1-1011-2014-342-1245	VALENTIN GOMEZ FARIAS	1,343,350.00
1233-1-1011-2014-342-1247	GENARO CODINA	1,294,445.00
1233-1-1011-2014-342-1248	LA CORREGIDORA	12,075,000.00
1233-1-1011-2014-342-1366	EMILIANO ZAPATA	506,000.00
1233-1-1011-2014-342-1461	DIEGO ZACATECAS	4,388,605.00
1233-1-1011-2014-342-1462	EMILIANO ZAPATA	1,500,985.00
1233-1-1011-2014-342-1463	IGNACIO ALLENDE	1,766,260.00
1233-1-1011-2014-342-1464	LUIS MOYA	591,200.00
1233-1-1011-2014-342-1465	JOAQUIN AMARO	550,770.00
1233-1-1011-2014-342-1466	CUAUHTEMOC	846,120.00
1233-1-1011-2014-342-1467	MIGUEL HIDALGO	2,905,150.00
1233-1-1011-2014-342-1468	JOSE MA MORELOS	1,319,965.00
1233-1-1011-2014-342-1470	FERNANDO CALDERON	2,007,020.00
1233-1-1011-2014-342-1471	MIGUEL HIDALGO Y COSTILLA	321,600.00
1233-1-1011-2014-342-1473	IGNACIO ALLENDE	937,970.00
1233-1-1011-2014-342-1474	MANUEL M ACOSTA	456,000.00
1233-1-1011-2014-342-1475	CRISTOBAL COLON	1,305,930.00
1233-1-1011-2014-342-1519	LUIS ECHEVERRIA	3,500,750.00
1233-1-1011-2014-342-1591	FRANCISCO I. MADERO	1,287,915.00
1233-1-1011-2014-342-1592	CUAUHTEMOC	606,000.00
1233-1-1011-2014-342-1593	NIÑOS HEROES	40,800.00
1233-1-1011-2014-342-1602	PRIMERO DE MAYO	826,000.00
1233-1-1011-2014-342-1634	VICENTE GUERRERO	150,000.00
1233-1-1011-2014-342-1635	MIGUEL HIDALGO	1,063,600.00
1233-1-1011-2014-342-1660	LAZARO CARDENAS DEL RIO	1,429,340.00
1233-1-1011-2014-342-1663	LAZARO CARDENAS	232,450.00

Informe Financiero al Primer Trimestre del 01 de enero al 31 de marzo 2024
Ente Público: Poder Ejecutivo del Estado de Zacatecas
Relación de Bienes Inmuebles que componen el Patrimonio
Edificios No Habitacionales
(Pesos)

Codigo	Descripción del Bien Inmueble	Valor en libros
1233-1-1011-2014-342-1686	JOSE MA MORELOS	520,400.00
1233-1-1011-2014-342-1717	FRANCISCO MURGUIA	1,067,900.00
1233-1-1011-2014-342-1726	MARGARITA MAZA DE JUAREZ	809,200.00
1233-1-1011-2014-342-1751	5 DE MAYO	1,358,220.00
1233-1-1011-2014-342-1758	ADOLFO LOPEZ MATEOS	1,487,210.00
1233-1-1011-2014-342-1759	ALFREDO V BONFIL	764,400.00
1233-1-1011-2014-342-1761	ADOLFO LOPEZ MATEOS	1,674,450.00
1233-1-1011-2014-342-1763	RAMON LOPEZ VELARDE	1,133,175.00
1233-1-1011-2014-342-2265	LAZARO CARDENAS	588,100.00
1233-1-1011-2014-342-2266	GUADALUPE VICTORIA	297,200.00
1233-1-1011-2014-342-2286	FRANCISCO GARCIA SALINAS	1,538,080.00
1233-1-1011-2014-342-2287	IGNACIO M ALTAMIRANO	237,000.00
1233-1-1011-2014-342-2306	FRANCISCO GOYTIA	292,250.00
1233-1-1011-2014-342-2398	NICOLAS BRAVO	2,372,000.00
1233-1-1011-2014-342-2400	BELEN MATA DUENEZ	2,304,000.00
1233-1-1011-2014-342-2529	ESCUELA SECUNDARIA TECNICA NUM. 3	374,200.00
1233-1-1011-2014-342-2534	ESCUELA SECUNDARIA TECNICA NUM. 8	1,088,800.00
1233-1-1011-2014-342-2556	MOISES SAENZ	807,600.00
1233-1-1011-2014-342-2567	SALVADOR VIDAL	1,410,540.00
1233-1-1011-2014-342-2583	ESCUELA SECUNDARIA TECNICA NUM. 60	238,300.00
1233-1-1011-2014-342-2587	SOR JUANA INES DE LA CRUZ	1,957,370.00
1233-1-1011-2014-342-2622	LAZARO CARDENAS DEL RIO	1,388,165.00
1233-1-1011-2014-342-2626	ADOLFO LOPEZ MATEOS	1,386,100.00
1233-1-1011-2014-342-2757	SOR JUANA INES DE LA CRUZ	1,652,400.00
1233-1-1011-2014-342-2831	NIÑOS HEROES	1,021,200.00
1233-1-1011-2014-342-2832	CRI CRI	275,400.00
1233-1-1011-2014-342-2833	ZACATECAS	177,900.00
1233-1-1011-2014-342-2897	ARCO IRIS	2,336,500.00
1233-1-1011-2014-342-2927	INDEPENDENCIA	553,000.00
1233-1-1011-2014-342-2940	MARIA MARRUFO	1,451,200.00
1233-1-1011-2014-342-2941	ADOLFO LOPEZ MATEOS	1,330,820.00
1233-1-1011-2014-342-2942	JEAN PIAGET	1,191,600.00
1233-1-1011-2014-342-3043	CENTRO DE SERVICIOS DE EDUCACION MEDIA SUPERIOR A	1,478,450.00
1233-1-1011-2014-342-3097	LUIS MOYA	17,286,400.00
1233-1-1011-2014-342-3098	LICEO BRACHO	27,407,600.00
1233-1-1011-2014-342-3099	LIC. BENITO JUAREZ	40,625,600.00
1233-1-1011-2014-342-3138	MIGUEL AUZA	2,136,850.00

Informe Financiero al Primer Trimestre del 01 de enero al 31 de marzo 2024
Ente Público: Poder Ejecutivo del Estado de Zacatecas
Relación de Bienes Inmuebles que componen el Patrimonio
Edificios No Habitacionales
(Pesos)

Codigo	Descripción del Bien Inmueble	Valor en libros
1233-1-1011-2014-342-3179	MIGUEL HIDALGO	3,551,000.00
1233-1-1011-2014-342-3180	MEXICO INDEPENDIENTE	558,150.00
1233-1-1011-2014-342-3321	ZACATECANA	268,000.00
1233-1-1011-2014-342-3322	JUAN DE DIOS PEZA	256,400.00
1233-1-1011-2014-342-3323	FRANCISCO GARCIA SALINAS	8,150,000.00
1233-1-1011-2014-342-3324	JOAQUIN AMARO	356,000.00
1233-1-1011-2014-342-3325	BENITO JUAREZ	555,220.00
1233-1-1011-2014-342-3327	RAMON LOPEZ VELARDE	1,129,200.00
1233-1-1011-2014-342-3328	MEXICO	2,056,500.00
1233-1-1011-2014-342-3329	MANUEL M PONCE	1,926,775.00
1233-1-1011-2014-342-3330	AQUILES SERDAN	570,900.00
1233-1-1011-2014-342-3332	INDEPENDENCIA	1,699,800.00
1233-1-1011-2014-342-3333	GUADALUPE VICTORIA	2,012,400.00
1233-1-1011-2014-342-3443	EMILIANO ZAPATA	1,665,250.00
1233-1-1011-2014-342-3444	EDUCACION Y PATRIA	985,450.00
1233-1-1011-2014-342-3490	BENITO JUAREZ	1,343,925.00
1233-1-1011-2014-342-3496	AMADO NERVO	194,000.00
1233-1-1011-2014-342-3569	LA CORREGIDORA	81,600.00
1233-1-1011-2014-342-3570	RAFAEL RAMIREZ	1,177,275.00
1233-1-1011-2014-342-3572	RAFAEL RAMIREZ CASTAÑEDA	1,138,405.00
1233-1-1011-2014-342-3574	SUAVE PATRIA	1,258,050.00
1233-1-1011-2014-342-3678	NARCISO MENDOZA	6,231,010.00
1233-1-1011-2014-342-3739	MIGUEL AUZA	29,084,225.00
1233-1-1011-2014-342-3740	REVOLUCION MEXICANA	34,000.00
1233-1-1011-2014-342-3805	CINCO DE MAYO	1,148,920.00
1233-1-1011-2014-342-3806	JOSE VASCONCELOS	801,890.00
1233-1-1011-2014-342-3831	CUAUHTEMOC	467,710.00
1233-1-1011-2014-342-3832	GUADALUPE VICTORIA	190,000.00
1233-1-1011-2014-342-3833	MANUEL AVILA CAMACHO	1,072,750.00
1233-1-1011-2014-342-3834	CUITLAHUAC	2,445,720.00
1233-1-1011-2014-342-3854	IGNACIO RAMIREZ	1,712,300.00
1233-1-1011-2014-342-3855	VICENTE GUERRERO	446,200.00
1233-1-1011-2014-342-3897	FRANCISCO VILLA	962,200.00
1233-1-1011-2014-342-3898	NICOLAS BRAVO	530,550.00
1233-1-1011-2014-342-3910	SOR JUANA INES DE LA CRUZ	1,022,430.00
1233-1-1011-2014-342-3911	LAZARO CARDENAS	1,119,380.00
1233-1-1011-2014-342-3912	BENITO JUAREZ	1,529,100.00

Informe Financiero al Primer Trimestre del 01 de enero al 31 de marzo 2024
Ente Público: Poder Ejecutivo del Estado de Zacatecas
Relación de Bienes Inmuebles que componen el Patrimonio
Edificios No Habitacionales
(Pesos)

Codigo	Descripción del Bien Inmueble	Valor en libros
1233-1-1011-2014-342-4013	JOSE MA. PINO SUAREZ	1,551,525.00
1233-1-1011-2014-342-4015	PATRIA Y LIBERTAD	1,021,330.00
1233-1-1011-2014-342-4016	NIÑOS HEROES	279,000.00
1233-1-1011-2014-342-4809	ACADEMIA COMERCIAL \"DONCELES\"	4,150,000.00
1233-1-1011-2014-342-5075	JUAN JOSE ARREOLA	3,308,000.00
1233-1-1011-2014-342-5083	CENTRO DE ASISTENCIA INFANTIL COMUNITARIO	1,370,740.00
1233-1-1011-2014-342-10046	MELCHOR OCAMPO	681,650.00
1233-1-1011-2014-342-10253	GENERAL JOAQUIN AMARO DOMINGUEZ	2,405,255.00
1233-1-1011-2014-342-10254	LUIS MOYA REGIS	348,800.00
1233-1-1011-2014-343-0	SUSTICACAN	8,269,760.00
1233-1-1011-2014-343-268	ELENA ROMERO	280,000.00
1233-1-1011-2014-343-1477	ENRIQUE ESTRADA	1,200,380.00
1233-1-1011-2014-343-3072	GUILLERMO PRIETO	3,250,000.00
1233-1-1011-2014-343-3200	BENITO JUAREZ	1,640,320.00
1233-1-1011-2014-343-3582	MIGUEL HIDALGO	573,980.00
1233-1-1011-2014-343-5100	LAZARO CARDENAS	1,325,080.00
1233-1-1011-2014-344-0	TABASCO	221,047,645.00
1233-1-1011-2014-344-74	EVA SAMANO DE LOPEZ MATEOS	2,144,550.00
1233-1-1011-2014-344-154	JUAN JACOBO ROUSSEAU	667,600.00
1233-1-1011-2014-344-269	MATIANA MURGUIA DE E	2,358,400.00
1233-1-1011-2014-344-360	MARCO TULIO CICERON	6,840,800.00
1233-1-1011-2014-344-467	GABRIELA MISTRAL	4,890,250.00
1233-1-1011-2014-344-498	ROSAURA ZAPATA CANO	1,259,200.00
1233-1-1011-2014-344-516	CUAUHTEMOC	1,851,800.00
1233-1-1011-2014-344-631	FEDERICO FROEBEL	2,258,950.00
1233-1-1011-2014-344-862	JOSEFA ORTIZ DE DOMINGUEZ	3,921,325.00
1233-1-1011-2014-344-879	MARIA MONTESSORI	16,200.00
1233-1-1011-2014-344-1006	GABRIELA MISTRAL	4,768,000.00
1233-1-1011-2014-344-1249	CUAUHTEMOC	1,609,000.00
1233-1-1011-2014-344-1250	MIGUEL HIDALGO	2,252,800.00
1233-1-1011-2014-344-1252	MIGUEL HIDALGO	64,000.00
1233-1-1011-2014-344-1253	LAZARO CARDENAS	1,708,000.00
1233-1-1011-2014-344-1469	NICOLAS BRAVO	4,974,800.00
1233-1-1011-2014-344-1479	JOSE MA MORELOS Y PAVON	3,441,600.00
1233-1-1011-2014-344-1480	MARIA R MURILLO	1,485,460.00
1233-1-1011-2014-344-1481	FRANCISCO I. MADERO	4,104,400.00
1233-1-1011-2014-344-1482	CRISTOBAL COLON	5,117,800.00

Informe Financiero al Primer Trimestre del 01 de enero al 31 de marzo 2024
Ente Público: Poder Ejecutivo del Estado de Zacatecas
Relación de Bienes Inmuebles que componen el Patrimonio
Edificios No Habitacionales
(Pesos)

Codigo	Descripción del Bien Inmueble	Valor en libros
1233-1-1011-2014-344-1483	MARTIRES DE TACUBAYA	9,100,800.00
1233-1-1011-2014-344-1485	CUAUHTEMOC	1,632,000.00
1233-1-1011-2014-344-1490	NINOS HEROES	1,734,050.00
1233-1-1011-2014-344-1528	CUAUHTEMOC	1,266,000.00
1233-1-1011-2014-344-1531	NINOS HEROES	234,000.00
1233-1-1011-2014-344-1715	ADOLFO LOPEZ MATEOS	2,744,000.00
1233-1-1011-2014-344-1748	BENITO JUAREZ	1,914,900.00
1233-1-1011-2014-344-1969	BENITO JUAREZ	176,800.00
1233-1-1011-2014-344-2289	VALENTIN GOMEZ FARIAS	3,281,000.00
1233-1-1011-2014-344-2405	EL PENSADOR MEXICANO	7,705,600.00
1233-1-1011-2014-344-2427	NICOLAS BRAVO	580,000.00
1233-1-1011-2014-344-2469	EMILIANO ZAPATA	5,164,000.00
1233-1-1011-2014-344-2473	IGNACIO M ALTAMIRANO	28,067,600.00
1233-1-1011-2014-344-2510	JOSEFA ORTIZ DE DOMINGUEZ	16,050,000.00
1233-1-1011-2014-344-2524	FRANCISCO VILLA	9,359,000.00
1233-1-1011-2014-344-2533	JOSE VASCONCELOS	3,705,200.00
1233-1-1011-2014-344-2608	LIC. MAURICIO MAGDALENO	3,901,400.00
1233-1-1011-2014-344-2629	GENARO CODINA	565,880.00
1233-1-1011-2014-344-2755	LA CORREGIDORA	11,858,400.00
1233-1-1011-2014-344-2756	MARIA R.MURILLO	2,501,800.00
1233-1-1011-2014-344-2834	CRISTOBAL COLON	57,600.00
1233-1-1011-2014-344-2835	MAURICIO MAGDALENO	2,710,800.00
1233-1-1011-2014-344-2836	ESTEFANIA CASTAÑEDA	2,860,000.00
1233-1-1011-2014-344-2876	MARIA DEL CARMEN VILLEGAS LUNA	5,610,980.00
1233-1-1011-2014-344-3035	CENTRO DE SERVICIOS DE EDUCACION MEDIA SUPERIOR A	714,200.00
1233-1-1011-2014-344-3067	TRINIDAD G DE LA CADENA	4,411,500.00
1233-1-1011-2014-344-3334	MARTIRES DE CANANEA	98,000.00
1233-1-1011-2014-344-3335	HERMANOS FLORES MAGON	132,800.00
1233-1-1011-2014-344-3445	GENARO CODINA	2,571,200.00
1233-1-1011-2014-344-3575	AQUILES SERDAN	202,800.00
1233-1-1011-2014-344-3578	MARIA R MURILLO	12,379,000.00
1233-1-1011-2014-344-3580	JOSEFA ORTIZ DE DOMINGUEZ	3,471,600.00
1233-1-1011-2014-344-3585	FELIPE ANGELES	10,800.00
1233-1-1011-2014-344-3776	PABLO NERUDA	3,244,800.00
1233-1-1011-2014-344-3794	TATA PACHITO	6,319,800.00
1233-1-1011-2014-344-3877	FRANCISCO VILLA	3,132,800.00
1233-1-1011-2014-344-3878	AMADO NERVO	662,000.00

Informe Financiero al Primer Trimestre del 01 de enero al 31 de marzo 2024

Ente Público: Poder Ejecutivo del Estado de Zacatecas

Relación de Bienes Inmuebles que componen el Patrimonio

Edificios No Habitacionales

(Pesos)

Codigo	Descripción del Bien Inmueble	Valor en libros
1233-1-1011-2014-344-3992	MAURICIO MAGDALENO	5,179,600.00
1233-1-1011-2014-345-0	TEPECHITLAN	249,613,665.00
1233-1-1011-2014-345-161	JUSTO SIERRA	9,485,300.00
1233-1-1011-2014-345-236	PABLO SALINAS	5,494,400.00
1233-1-1011-2014-345-361	PABLO RUIZ PICASSO	17,991,450.00
1233-1-1011-2014-345-364	ALVARO OBREGON	3,263,300.00
1233-1-1011-2014-345-733	NARCISO MENDOZA	303,850.00
1233-1-1011-2014-345-810	FERNANDO MONTES DE OCA	3,278,000.00
1233-1-1011-2014-345-829	FRANCISCO GONZALEZ BOCANEGRA	269,600.00
1233-1-1011-2014-345-839	INDEPENDENCIA	11,002,500.00
1233-1-1011-2014-345-906	SOR JUANA INES DE LA CRUZ	608,000.00
1233-1-1011-2014-345-938	SOR JUANA INES DE LA CRUZ	31,379,050.00
1233-1-1011-2014-345-1255	BENITO JUAREZ	4,328,415.00
1233-1-1011-2014-345-1256	LAZARO CARDENAS	139,300.00
1233-1-1011-2014-345-1257	MELCHOR OCAMPO	8,170,250.00
1233-1-1011-2014-345-1486	MELCHOR OCAMPO	24,508,600.00
1233-1-1011-2014-345-1487	RESURGIMIENTO	465,500.00
1233-1-1011-2014-345-1543	EMILIANO ZAPATA	32,350,000.00
1233-1-1011-2014-345-1544	VASCO DE QUIROGA	2,122,200.00
1233-1-1011-2014-345-1545	EMILIANO ZAPATA	5,930,000.00
1233-1-1011-2014-345-1647	IGNACIO M ALTAMIRANO	6,684,100.00
1233-1-1011-2014-345-1780	MIGUEL HIDALGO	3,838,200.00
1233-1-1011-2014-345-2288	NIÑOS HEROES	493,600.00
1233-1-1011-2014-345-2434	BEATRIZ GONZALEZ ORTEGA	3,592,000.00
1233-1-1011-2014-345-2478	BENITO JUAREZ	936,400.00
1233-1-1011-2014-345-2537	BELISARIO DOMINGUEZ	2,042,800.00
1233-1-1011-2014-345-2921	SOR JUANA INES DE LA CRUZ	46,288,000.00
1233-1-1011-2014-345-3104	MELCHOR OCAMPO	3,480,000.00
1233-1-1011-2014-345-3172	NIÑOS HEROES	1,439,500.00
1233-1-1011-2014-345-3192	JAIME TORRES BODET	6,303,400.00
1233-1-1011-2014-345-3661	OCTAVIO PAZ	11,026,100.00
1233-1-1011-2014-345-3758	20 DE NOVIEMBRE	473,600.00
1233-1-1011-2014-345-3972	BENITO JUAREZ	1,298,250.00
1233-1-1011-2014-345-4006	PANFILO NATERA	628,000.00
1233-1-1011-2014-346-0	TEPETONGO	60,106,961.00
1233-1-1011-2014-346-68	ELODIA DE LA TORRE GONZALEZ	532,600.00
1233-1-1011-2014-346-239	SALVADOR VIDAL	324,400.00

Informe Financiero al Primer Trimestre del 01 de enero al 31 de marzo 2024
Ente Público: Poder Ejecutivo del Estado de Zacatecas
Relación de Bienes Inmuebles que componen el Patrimonio
Edificios No Habitacionales
(Pesos)

Codigo	Descripción del Bien Inmueble	Valor en libros
1233-1-1011-2014-346-270	MARIA ROJAS	1,670,700.00
1233-1-1011-2014-346-902	FRANCISCO GARCIA SALINAS	2,140,470.00
1233-1-1011-2014-346-947	ROSAURA ZAPATA CANO	3,736,000.00
1233-1-1011-2014-346-1098	INDEPENDENCIA	2,281,400.00
1233-1-1011-2014-346-1258	VEINTE DE NOVIEMBRE	2,665,056.00
1233-1-1011-2014-346-1259	VEINTE DE NOVIEMBRE	498,880.00
1233-1-1011-2014-346-1260	EMILIANO ZAPATA	420,000.00
1233-1-1011-2014-346-1261	BENITO JUAREZ	452,000.00
1233-1-1011-2014-346-1262	INDEPENDENCIA	1,671,920.00
1233-1-1011-2014-346-1263	LIBERACION	884,500.00
1233-1-1011-2014-346-1264	JUSTO SIERRA	1,643,200.00
1233-1-1011-2014-346-1265	VICENTE GUERRERO	2,388,650.00
1233-1-1011-2014-346-1484	FRANCISCO VILLA	743,350.00
1233-1-1011-2014-346-1488	JOSEFA O DE DOMINGUEZ	518,000.00
1233-1-1011-2014-346-1489	BENITO JUAREZ	1,316,500.00
1233-1-1011-2014-346-1491	JOSE MARIA MORELOS	824,800.00
1233-1-1011-2014-346-1492	LEONARDO MURILLO	709,800.00
1233-1-1011-2014-346-1493	IGNACIO ZARAGOZA	750,000.00
1233-1-1011-2014-346-1494	ENRIQUE ESTRADA	892,500.00
1233-1-1011-2014-346-1553	FRANCISCO I. MADERO	743,400.00
1233-1-1011-2014-346-1682	RAMON LOPEZ VELARDE	640,620.00
1233-1-1011-2014-346-2431	LEOBARDO REYNOSO	1,392,020.00
1233-1-1011-2014-346-2614	PROF. SALVADOR VIDAL G	3,435,140.00
1233-1-1011-2014-346-2695	ARQ DAMASO MUÑETON	1,683,840.00
1233-1-1011-2014-346-2896	DAMASO MUÑETON	625,340.00
1233-1-1011-2014-346-2923	JARDIN DE NIÑOS	453,000.00
1233-1-1011-2014-346-3073	MIGUEL HIDALGO	1,734,200.00
1233-1-1011-2014-346-3169	GRAL LAZARO CARDENAS	646,000.00
1233-1-1011-2014-346-3326	FRANCISCO I. MADERO	256,000.00
1233-1-1011-2014-346-3336	MELCHOR OCAMPO	920,000.00
1233-1-1011-2014-346-3337	J JESUS GONZALEZ ORTEGA	1,387,000.00
1233-1-1011-2014-346-3338	MIGUEL HIDALGO Y COSTILLA	1,327,480.00
1233-1-1011-2014-346-3339	ADOLFO LOPEZ MATEOS	887,010.00
1233-1-1011-2014-346-3340	RAFAEL RAMIREZ CASTAÑEDA	1,065,860.00
1233-1-1011-2014-346-3341	ADOLFO LOPEZ MATEOS	398,000.00
1233-1-1011-2014-346-3342	ALVARO OBREGON	1,510,000.00
1233-1-1011-2014-346-3446	TIERRA Y LIBERTAD	2,860,905.00

Informe Financiero al Primer Trimestre del 01 de enero al 31 de marzo 2024

Ente Público: Poder Ejecutivo del Estado de Zacatecas

Relación de Bienes Inmuebles que componen el Patrimonio

Edificios No Habitacionales

(Pesos)

Codigo	Descripción del Bien Inmueble	Valor en libros
1233-1-1011-2014-346-3447	EMILIANO ZAPATA	912,000.00
1233-1-1011-2014-346-3675	CUAUHTEMOC	577,640.00
1233-1-1011-2014-346-3676	ESCUADRON 201	302,500.00
1233-1-1011-2014-346-3705	GUADALUPE VICTORIA	511,760.00
1233-1-1011-2014-346-3706	IGNACIO ZARAGOZA	6,868,000.00
1233-1-1011-2014-346-3777	FRANCISCO BERUMEN VARELA	1,676,340.00
1233-1-1011-2014-346-3941	CASTILLO DE CHAPULTEPEC	228,180.00
1233-1-1011-2014-347-0	TEUL DE GONZALEZ ORTEGA	24,985,775.00
1233-1-1011-2014-347-39	CUAUHTEMOC	1,410,850.00
1233-1-1011-2014-347-413	ABRAHAM LINCOLN	544,000.00
1233-1-1011-2014-347-414	VICENTE GUERRERO	314,320.00
1233-1-1011-2014-347-415	J JESUS GONZALEZ ORTEGA	824,480.00
1233-1-1011-2014-347-626	ESTEFANIA RODRIGUEZ ROSALES	867,920.00
1233-1-1011-2014-347-990	GABRIELA MISTRAL	1,360,000.00
1233-1-1011-2014-347-1266	EMILIANO ZAPATA	3,618,400.00
1233-1-1011-2014-347-1267	CUAUHTEMOC	2,021,280.00
1233-1-1011-2014-347-1269	LERDO DE TEJADA	320,960.00
1233-1-1011-2014-347-1272	JOSE MARIA MORELOS	360,000.00
1233-1-1011-2014-347-1275	FRAY BARTOLOME DE LAS CASAS	1,134,240.00
1233-1-1011-2014-347-1276	BENITO JUAREZ	246,240.00
1233-1-1011-2014-347-1539	MIGUEL HIDALGO	142,800.00
1233-1-1011-2014-347-1792	LAURO G CALOCA	2,731,250.00
1233-1-1011-2014-347-2615	GONZALEZ ORTEGA	467,760.00
1233-1-1011-2014-347-2744	MA ISABEL CERVANTES CORONA	868,965.00
1233-1-1011-2014-347-3037	CENTRO DE SERVICIOS DE EDUCACION MEDIA SUPERIOR A	771,280.00
1233-1-1011-2014-347-3105	IGNACIO RAMIREZ	1,606,390.00
1233-1-1011-2014-347-3153	JOSE MA MORELOS Y PAVON	1,670,640.00
1233-1-1011-2014-347-3385	LAURO G CALOCA	316,800.00
1233-1-1011-2014-347-3659	AXAYACATL	194,400.00
1233-1-1011-2014-347-3660	AMADO NERVO	512,000.00
1233-1-1011-2014-347-3764	JUAN ESCUTIA	2,680,800.00
1233-1-1011-2014-348-0	TLALTENANGO DE SANCHEZ ROMAN	170,527,286.00
1233-1-1011-2014-348-96	MA ENRIQUETA CAMARILLO PEREYRA	4,402,000.00
1233-1-1011-2014-348-181	JOSE VASCONCELOS	1,196,000.00
1233-1-1011-2014-348-271	MARIA LUNA ENRIQUEZ	2,333,043.00
1233-1-1011-2014-348-417	DOLORES VEGA ANZA	367,150.00
1233-1-1011-2014-348-418	FRAY SERVANDO TERESA DE MIER	243,600.00

Informe Financiero al Primer Trimestre del 01 de enero al 31 de marzo 2024

Ente Público: Poder Ejecutivo del Estado de Zacatecas

Relación de Bienes Inmuebles que componen el Patrimonio

Edificios No Habitacionales

(Pesos)

Codigo	Descripción del Bien Inmueble	Valor en libros
1233-1-1011-2014-348-468	SUAVE PATRIA	1,572,943.00
1233-1-1011-2014-348-548	FRANCISCO GABILONDO SOLER	712,000.00
1233-1-1011-2014-348-565	MANUEL M PONCE	1,682,800.00
1233-1-1011-2014-348-625	SALVADOR VARELA RESENDIZ	3,404,128.00
1233-1-1011-2014-348-627	LUIS DONALDO COLOSIO MURRIETA	677,040.00
1233-1-1011-2014-348-676	CUAUHTEMOC	384,400.00
1233-1-1011-2014-348-677	MIGUEL HIDALGO Y COSTILLA	660,000.00
1233-1-1011-2014-348-699	GABRIELA MISTRAL	1,025,500.00
1233-1-1011-2014-348-701	RAMON LOPEZ VELARDE	1,642,400.00
1233-1-1011-2014-348-702	PABLO NERUDA	1,882,500.00
1233-1-1011-2014-348-713	SIMON BOLIVAR	631,200.00
1233-1-1011-2014-348-714	LAZARO CARDENAS DEL RIO	1,856,200.00
1233-1-1011-2014-348-822	IZCOATL	1,979,200.00
1233-1-1011-2014-348-876	JOSE VASCONCELOS	482,004.00
1233-1-1011-2014-348-897	JESUS SANCHEZ ROMAN	1,439,400.00
1233-1-1011-2014-348-898	BERTHA VON GLUMER	1,039,150.00
1233-1-1011-2014-348-905	DANIEL CAMARENA	319,000.00
1233-1-1011-2014-348-1066	RAMON LOPEZ VELARDE	685,500.00
1233-1-1011-2014-348-1084	GUADALUPE VICTORIA	259,400.00
1233-1-1011-2014-348-1085	GRAL FRANCISCO VILLA	351,020.00
1233-1-1011-2014-348-1277	CORONEL JOSE MARIA SANCHEZ ROMAN	4,702,102.00
1233-1-1011-2014-348-1279	VICENTE GUERRERO	2,277,250.00
1233-1-1011-2014-348-1280	MIGUEL ALEMAN	1,862,000.00
1233-1-1011-2014-348-1281	CINCO DE MAYO	1,819,250.00
1233-1-1011-2014-348-1282	IGNACIO ZARAGOZA	739,900.00
1233-1-1011-2014-348-1283	REVOLUCION MEXICANA	275,000.00
1233-1-1011-2014-348-1284	BENITO JUAREZ	2,916,000.00
1233-1-1011-2014-348-1285	JOSE MARIA MORELOS	2,472,000.00
1233-1-1011-2014-348-1286	MIGUEL HIDALGO	7,532,800.00
1233-1-1011-2014-348-1288	FRANCISCO I. MADERO	1,460,000.00
1233-1-1011-2014-348-1289	MIGUEL HIDALGO	1,503,900.00
1233-1-1011-2014-348-1290	RAMON LOPEZ VELARDE	284,300.00
1233-1-1011-2014-348-1291	LUIS MOYA	1,024,050.00
1233-1-1011-2014-348-1292	JOSE DE JESUS GONZALEZ ORTEGA	153,200.00
1233-1-1011-2014-348-1293	NACIONES UNIDAS	2,022,400.00
1233-1-1011-2014-348-1546	CUAUHTEMOC	112,600.00
1233-1-1011-2014-348-1554	GENARO CODINA	4,881,053.00

Informe Financiero al Primer Trimestre del 01 de enero al 31 de marzo 2024
Ente Público: Poder Ejecutivo del Estado de Zacatecas
Relación de Bienes Inmuebles que componen el Patrimonio
Edificios No Habitacionales
(Pesos)

Codigo	Descripción del Bien Inmueble	Valor en libros
1233-1-1011-2014-348-1564	ESFUERZO CAMPESINO	883,850.00
1233-1-1011-2014-348-1679	EMILIANO ZAPATA	1,799,200.00
1233-1-1011-2014-348-1737	BENITO JUAREZ	1,017,150.00
1233-1-1011-2014-348-1764	GRAL LAZARO CARDENAS	11,449,814.50
1233-1-1011-2014-348-1800	FRANCISCO GARCIA SALINAS	1,390,500.00
1233-1-1011-2014-348-2018	VALENTIN GOMEZ FARIAS	1,645,650.00
1233-1-1011-2014-348-2275	MIGUEL HIDALGO Y COSTILLA	246,500.00
1233-1-1011-2014-348-2277	ENRIQUE ESTRADA	794,750.00
1233-1-1011-2014-348-2279	MARIANO MATAMOROS	2,375,200.00
1233-1-1011-2014-348-2321	J TRINIDAD GARCIA DE LA CADENA	424,000.00
1233-1-1011-2014-348-2361	SAUL MALDONADO	2,414,100.00
1233-1-1011-2014-348-2453	TENQUITATL	77,400.00
1233-1-1011-2014-348-2495	JOSE VASCONCELOS	1,382,224.00
1233-1-1011-2014-348-2547	ESCUELA SECUNDARIA TECNICA NUM. 21	15,112,318.50
1233-1-1011-2014-348-2585	ESCUELA SECUNDARIA TECNICA INDUSTRIAL	12,187,359.00
1233-1-1011-2014-348-2609	JOSE G MONTES	8,922,020.50
1233-1-1011-2014-348-2856	RAMON LOPEZ VELARDE	2,100,427.50
1233-1-1011-2014-348-2877	GABRIELA MISTRAL	396,200.00
1233-1-1011-2014-348-2910	ROSAURA ZAPATA	1,218,320.50
1233-1-1011-2014-348-2936	JUAN ALVAREZ HURTADO	1,140,000.00
1233-1-1011-2014-348-2977	PANFILO NATERA	881,600.00
1233-1-1011-2014-348-3103	BENITO JUAREZ	8,409,484.50
1233-1-1011-2014-348-3133	JAIME TORRES BODET	4,865,484.00
1233-1-1011-2014-348-3159	REDENCION DEL PROLETARIADO	1,410,600.00
1233-1-1011-2014-348-3163	JAIME TORRES BODET	953,600.00
1233-1-1011-2014-348-3448	HNOS FLORES MAGON	1,075,800.00
1233-1-1011-2014-348-3450	NIÑOS HEROES	1,366,300.00
1233-1-1011-2014-348-3615	PLAN DE AYALA	1,941,200.00
1233-1-1011-2014-348-3645	JUANA DE ASBAJE	1,030,050.00
1233-1-1011-2014-348-3673	JUAN DE LA BARRERA	1,131,600.00
1233-1-1011-2014-348-3674	TELESECUNDARIA	194,300.00
1233-1-1011-2014-348-3790	JESUS SANCHEZ ROMAN	2,913,200.00
1233-1-1011-2014-348-3808	PEDRO CORONEL	369,000.00
1233-1-1011-2014-348-3849	JUAN RULFO	2,370,000.00
1233-1-1011-2014-348-3882	JOSE VASCONCELOS	781,150.00
1233-1-1011-2014-348-3916	RAMON LOPEZ VELARDE	545,000.00
1233-1-1011-2014-348-3917	LAZARO CARDENAS	356,950.00

Informe Financiero al Primer Trimestre del 01 de enero al 31 de marzo 2024
Ente Público: Poder Ejecutivo del Estado de Zacatecas
Relación de Bienes Inmuebles que componen el Patrimonio
Edificios No Habitacionales
(Pesos)

Codigo	Descripción del Bien Inmueble	Valor en libros
1233-1-1011-2014-348-3918	EMILIANO ZAPATA	419,250.00
1233-1-1011-2014-348-3973	FRANCISCO GARCIA SALINAS	2,070,600.00
1233-1-1011-2014-348-4018	FRANCISCO DE LA MADRID	812,400.00
1233-1-1011-2014-348-5082	EMILIANO ZAPATA	2,387,350.00
1233-1-1011-2014-349-0	TRANCOSO	50,731,990.00
1233-1-1011-2014-349-133	ROBERTO RODARTE PERALTA	4,471,200.00
1233-1-1011-2014-349-272	FELIX GUZMAN	1,974,900.00
1233-1-1011-2014-349-437	BEATRIZ GONZALEZ ORTEGA	7,985,850.00
1233-1-1011-2014-349-531	RAMON LOPEZ VELARDE	4,303,940.00
1233-1-1011-2014-349-572	FRANCISCO GOITIA	4,938,400.00
1233-1-1011-2014-349-1628	LUIS MOYA	3,797,200.00
1233-1-1011-2014-349-1834	ANTONIO ROSALES	3,754,200.00
1233-1-1011-2014-349-1879	PANFILO NATERA	1,717,200.00
1233-1-1011-2014-349-1968	MIGUEL HIDALGO	872,800.00
1233-1-1011-2014-349-2386	MIGUEL AUZA	845,400.00
1233-1-1011-2014-349-2785	NUEVO AMANECER	1,503,700.00
1233-1-1011-2014-349-2786	MARGARITA MAZA DE JUAREZ	3,262,500.00
1233-1-1011-2014-349-2960	SOR JUANA INES DE LA CRUZ	1,335,200.00
1233-1-1011-2014-349-3394	REVOLUCION MEXICANA	1,483,000.00
1233-1-1011-2014-349-3754	BEATRIZ GONZALEZ ORTEGA	1,625,200.00
1233-1-1011-2014-349-3928	RAFAEL RAMIREZ CASTAÑEDA	1,981,200.00
1233-1-1011-2014-349-3996	RAMON LOPEZ VELARDE	825,900.00
1233-1-1011-2014-349-3997	SALVADOR VIDAL GARCIA	4,054,200.00
1233-1-1011-2014-350-0	TRINIDAD GARCIA DE LA CADENA	22,189,450.00
1233-1-1011-2014-350-97	LUIS MEDINA BARRON	5,968,400.00
1233-1-1011-2014-350-930	RAMON LOPEZ VELARDE	376,000.00
1233-1-1011-2014-350-1773	RAFAEL RAMIREZ	6,160,920.00
1233-1-1011-2014-350-2008	BENITO JUAREZ	1,792,000.00
1233-1-1011-2014-350-2009	AGUILUCHOS DE CHAPULTEPEC	2,569,600.00
1233-1-1011-2014-350-2693	FRANCISCO GARCIA SALINAS	2,699,200.00
1233-1-1011-2014-350-3101	MARIANO MATAMOROS	896,930.00
1233-1-1011-2014-350-3650	MANUEL ACUÑA	1,726,400.00
1233-1-1011-2014-351-0	VALPARAISO	547,012,090.00
1233-1-1011-2014-351-110	MARTIN GONZALEZ VAZQUEZ	42,400.00
1233-1-1011-2014-351-124	ROSARIO CASTELLANOS	2,018,300.00
1233-1-1011-2014-351-183	LUCAS ALAMAN	310,000.00
1233-1-1011-2014-351-223	ENRIQUE REBSAMEN	20,200.00

Informe Financiero al Primer Trimestre del 01 de enero al 31 de marzo 2024
Ente Público: Poder Ejecutivo del Estado de Zacatecas
Relación de Bienes Inmuebles que componen el Patrimonio
Edificios No Habitacionales
(Pesos)

Codigo	Descripción del Bien Inmueble	Valor en libros
1233-1-1011-2014-351-285	MARIA OROPEZA	11,481,260.00
1233-1-1011-2014-351-305	JOSE ZORRILLA	587,700.00
1233-1-1011-2014-351-365	JULIO VERNE	1,032,800.00
1233-1-1011-2014-351-366	DANTE ALLIGHIERI	344,440.00
1233-1-1011-2014-351-512	JOSE ROSAS MORENO	892,020.00
1233-1-1011-2014-351-513	JAIME NUNO	10,456,000.00
1233-1-1011-2014-351-545	MANUEL M PONCE	462,000.00
1233-1-1011-2014-351-563	JOSE VASCONCELOS	49,860.00
1233-1-1011-2014-351-588	ROSAURA ZAPATA	1,779,300.00
1233-1-1011-2014-351-646	RAMON LOPEZ VELARDE	499,840.00
1233-1-1011-2014-351-687	CRISTOBAL COLON	1,170,430.00
1233-1-1011-2014-351-703	SUAVE PATRIA	732,400.00
1233-1-1011-2014-351-704	ERNESTO ELORDY	2,399,600.00
1233-1-1011-2014-351-705	ITZAMNA	476,890.00
1233-1-1011-2014-351-706	AGUSTIN YANEZ	994,380.00
1233-1-1011-2014-351-707	MARCO POLO	910,450.00
1233-1-1011-2014-351-708	LEONARDO DA VINCI	332,430.00
1233-1-1011-2014-351-709	IGNACIO RAMIREZ	1,945,600.00
1233-1-1011-2014-351-710	FELIPE VILLANUEVA	1,123,120.00
1233-1-1011-2014-351-711	JESUS GONZALEZ ORTEGA	2,100,660.00
1233-1-1011-2014-351-730	JOSE VASCONCELOS	9,774,440.00
1233-1-1011-2014-351-742	°ABRIELA MISTRAL	2,030,200.00
1233-1-1011-2014-351-743	LUIS DONALDO COLOSIO	3,735,250.00
1233-1-1011-2014-351-744	NIÑOS HEROES	1,910,000.00
1233-1-1011-2014-351-746	GENARO CODINA	14,960.00
1233-1-1011-2014-351-748	GABRIELA MISTRAL	615,920.00
1233-1-1011-2014-351-749	AMADO NERVO	1,104,330.00
1233-1-1011-2014-351-770	RAMON LOPEZ VELARDE	2,123,045.00
1233-1-1011-2014-351-771	NIÑOS HEROES	3,108,960.00
1233-1-1011-2014-351-772	JUAN DE LA BARRERA	813,840.00
1233-1-1011-2014-351-795	LEONA VICARIO	414,390.00
1233-1-1011-2014-351-821	FERNANDO MONTES DE OCA	1,702,600.00
1233-1-1011-2014-351-847	OCTAVIO PAZ	1,015,680.00
1233-1-1011-2014-351-858	RAMON LOPEZ VELARDE	102,271,600.00
1233-1-1011-2014-351-946	ATZIN	943,200.00
1233-1-1011-2014-351-1075	TIERRA Y LIBERTAD	745,590.00
1233-1-1011-2014-351-1076	RAMON LOPEZ VELARDE	1,952,430.00

Informe Financiero al Primer Trimestre del 01 de enero al 31 de marzo 2024

Ente Público: Poder Ejecutivo del Estado de Zacatecas

Relación de Bienes Inmuebles que componen el Patrimonio

Edificios No Habitacionales

(Pesos)

Codigo	Descripción del Bien Inmueble	Valor en libros
1233-1-1011-2014-351-1077	IGNACIO ZARAGOZA	858,890.00
1233-1-1011-2014-351-1089	EMILIANO ZAPATA	292,000.00
1233-1-1011-2014-351-1090	LEONA VICARIO	393,200.00
1233-1-1011-2014-351-1097	FRANCISCO I. MADERO	315,000.00
1233-1-1011-2014-351-1295	EMILIANO ZAPATA	880,650.00
1233-1-1011-2014-351-1296	EMILIANO ZAPATA	540,720.00
1233-1-1011-2014-351-1297	IGNACIO ZARAGOZA	446,400.00
1233-1-1011-2014-351-1298	MIGUEL HIDALGO	987,200.00
1233-1-1011-2014-351-1299	MIGUEL HIDALGO	8,330,000.00
1233-1-1011-2014-351-1300	LA CORREGIDORA	673,600.00
1233-1-1011-2014-351-1301	JUAN ESCUTIA	2,432,660.00
1233-1-1011-2014-351-1302	RAFAEL RAMIREZ	2,727,700.00
1233-1-1011-2014-351-1303	BENITO JUAREZ	2,146,590.00
1233-1-1011-2014-351-1304	MIGUEL ALEMAN	397,200.00
1233-1-1011-2014-351-1305	EMILIANO ZAPATA	3,016,810.00
1233-1-1011-2014-351-1306	MARIANO MATAMOROS	502,000.00
1233-1-1011-2014-351-1307	NARCISO MENDOZA	694,800.00
1233-1-1011-2014-351-1308	LEOBARDO REYNOSO	80,330.00
1233-1-1011-2014-351-1309	VICENTE ESCUDERO	525,000.00
1233-1-1011-2014-351-1310	GONZALEZ ORTEGA	579,200.00
1233-1-1011-2014-351-1311	SUAVE PATRIA	2,031,990.00
1233-1-1011-2014-351-1313	MIGUEL HIDALGO	1,159,520.00
1233-1-1011-2014-351-1314	JOSE MA MORELOS	4,950,000.00
1233-1-1011-2014-351-1316	FRANCISCO I. MADERO	2,763,160.00
1233-1-1011-2014-351-1317	FRANCISCO I. MADERO	15,496,700.00
1233-1-1011-2014-351-1318	RAMON LOPEZ VELARDE	901,200.00
1233-1-1011-2014-351-1319	MIGUEL HIDALGO	342,780.00
1233-1-1011-2014-351-1320	EMILIANO ZAPATA	672,860.00
1233-1-1011-2014-351-1321	GENARO CODINA	569,670.00
1233-1-1011-2014-351-1322	LEONA VICARIO	528,850.00
1233-1-1011-2014-351-1323	NIÑOS HEROES	273,650.00
1233-1-1011-2014-351-1324	CINCO DE MAYO	734,520.00
1233-1-1011-2014-351-1325	IGNACIO ALLENDE	858,850.00
1233-1-1011-2014-351-1326	IGNACIO ZARAGOZA	1,453,200.00
1233-1-1011-2014-351-1327	CUAUHTEMOC	1,429,030.00
1233-1-1011-2014-351-1328	AGUSTIN MELGAR	402,280.00
1233-1-1011-2014-351-1563	BEATRIZ GONZALEZ ORTEGA	508,800.00

Informe Financiero al Primer Trimestre del 01 de enero al 31 de marzo 2024
Ente Público: Poder Ejecutivo del Estado de Zacatecas
Relación de Bienes Inmuebles que componen el Patrimonio
Edificios No Habitacionales
(Pesos)

Codigo	Descripción del Bien Inmueble	Valor en libros
1233-1-1011-2014-351-1565	NIÑOS HEROES	4,622,400.00
1233-1-1011-2014-351-1566	TIERRA Y LIBERTAD	475,000.00
1233-1-1011-2014-351-1567	JUSTO SIERRA	1,462,560.00
1233-1-1011-2014-351-1568	FRANCISCO I. MADERO	156,020.00
1233-1-1011-2014-351-1570	MIGUEL HIDALGO	522,000.00
1233-1-1011-2014-351-1571	PLAN DE IGUALA	255,540.00
1233-1-1011-2014-351-1573	NICOLAS BRAVO	1,175,350.00
1233-1-1011-2014-351-1646	LAZARO CARDENAS DEL RIO	1,414,000.00
1233-1-1011-2014-351-1683	MIGUEL HIDALGO Y COSTILLA	61,700.00
1233-1-1011-2014-351-1704	GUADALUPE VICTORIA	868,830.00
1233-1-1011-2014-351-1775	SALVADOR VARELA RESENDIZ	2,881,600.00
1233-1-1011-2014-351-1817	MANUEL MIER MEZA	451,990.00
1233-1-1011-2014-351-1826	MARIA R MURILLO	421,500.00
1233-1-1011-2014-351-2146	J JESUS GONZALEZ ORTEGA	2,127,600.00
1233-1-1011-2014-351-2173	URSULO A GARCIA	1,665,600.00
1233-1-1011-2014-351-2268	EMILIANO ZAPATA	1,435,000.00
1233-1-1011-2014-351-2269	NIÑOS HEROES	1,032,960.00
1233-1-1011-2014-351-2274	BENITO JUAREZ	5,127,235.00
1233-1-1011-2014-351-2280	TIERRA Y LIBERTAD	175,780.00
1233-1-1011-2014-351-2281	VICENTE GUERRERO	511,200.00
1233-1-1011-2014-351-2282	NIÑOS HEROES	5,592,290.00
1233-1-1011-2014-351-2283	BENITO JUAREZ	490,200.00
1233-1-1011-2014-351-2284	JOSE MARIA MORELOS Y PAVON	408,000.00
1233-1-1011-2014-351-2298	EMILIANO ZAPATA	790,000.00
1233-1-1011-2014-351-2302	BENITO JUAREZ	28,400,000.00
1233-1-1011-2014-351-2304	EMILIANO ZAPATA	1,843,590.00
1233-1-1011-2014-351-2343	LAZARO CARDENAS	2,811,200.00
1233-1-1011-2014-351-2365	MATIAS RAMOS SANTOS	438,220.00
1233-1-1011-2014-351-2421	AHUIZOTL	864,640.00
1233-1-1011-2014-351-2538	VICENTE ESCUDERO	176,400.00
1233-1-1011-2014-351-2565	RIGOBERTO VALDEZ Y VALDEZ	1,886,550.00
1233-1-1011-2014-351-2571	MOISES SAENZ GARZA	627,760.00
1233-1-1011-2014-351-2690	20 DE NOVIEMBRE	4,880,000.00
1233-1-1011-2014-351-2740	GABRIELA MISTRAL	2,621,600.00
1233-1-1011-2014-351-2837	XOCHITLQUETZALPILLI	784,650.00
1233-1-1011-2014-351-2838	INDEPENDENCIA	1,333,690.00
1233-1-1011-2014-351-2839	FLORECITA	1,264,400.00

Informe Financiero al Primer Trimestre del 01 de enero al 31 de marzo 2024
Ente Público: Poder Ejecutivo del Estado de Zacatecas
Relación de Bienes Inmuebles que componen el Patrimonio
Edificios No Habitacionales
(Pesos)

Codigo	Descripción del Bien Inmueble	Valor en libros
1233-1-1011-2014-351-2955	GABRIELA MISTRAL	1,940,950.00
1233-1-1011-2014-351-2964	GENARO CODINA	190,530.00
1233-1-1011-2014-351-2997	20 DE NOVIEMBRE	720,360.00
1233-1-1011-2014-351-2999	PEDRO CORONEL	385,400.00
1233-1-1011-2014-351-3000	ESTEFANIA CASTAÑEDA NUÑEZ DE CACERES	359,330.00
1233-1-1011-2014-351-3001	GUILLERMO PRIETO	185,200.00
1233-1-1011-2014-351-3019	CENTRO DE SERVICIOS DE EDUCACION MEDIA SUPERIOR A	602,320.00
1233-1-1011-2014-351-3083	J JESUS GONZALEZ ORTEGA	158,032,100.00
1233-1-1011-2014-351-3181	ARTURO ROMO MACIAS	3,155,300.00
1233-1-1011-2014-351-3182	MAURO TALAMANTES CALDERA	2,712,250.00
1233-1-1011-2014-351-3183	CUAUHTEMOC	635,700.00
1233-1-1011-2014-351-3343	PROF. OTILIO MONTAÑO	490,400.00
1233-1-1011-2014-351-3344	AMADO NERVO	348,800.00
1233-1-1011-2014-351-3345	TIERRA Y LIBERTAD	2,336,850.00
1233-1-1011-2014-351-3346	SOR JUANA INES DE LA CRUZ	335,160.00
1233-1-1011-2014-351-3347	CUAUHTEMOC	1,033,200.00
1233-1-1011-2014-351-3348	MARGARITA LOPEZ PORTILLO	520,000.00
1233-1-1011-2014-351-3349	JOSE MA PINO SUAREZ	207,200.00
1233-1-1011-2014-351-3350	EMILIANO ZAPATA	1,292,200.00
1233-1-1011-2014-351-3351	MIGUEL DE CERVANTES SAAVEDRA	2,504,990.00
1233-1-1011-2014-351-3352	JOSE VASCONCELOS	1,784,000.00
1233-1-1011-2014-351-3353	BENITO JUAREZ	2,582,360.00
1233-1-1011-2014-351-3364	16 DE SEPTIEMBRE	438,080.00
1233-1-1011-2014-351-3449	FRANCISCO I. MADERO	1,646,550.00
1233-1-1011-2014-351-3451	JOSEFA ORTIZ DE DOMINGUEZ	947,010.00
1233-1-1011-2014-351-3452	LAZARO CARDENAS	332,600.00
1233-1-1011-2014-351-3453	GUADALUPE VICTORIA	391,570.00
1233-1-1011-2014-351-3478	RAFAEL RAMIREZ	319,600.00
1233-1-1011-2014-351-3480	MANUEL M PONCE	2,167,200.00
1233-1-1011-2014-351-3491	JUAN ESCUTIA	1,360,400.00
1233-1-1011-2014-351-3500	FRANCISCO VILLA	2,214,440.00
1233-1-1011-2014-351-3501	PABLO NERUDA	411,000.00
1233-1-1011-2014-351-3502	VICENTE GUERRERO	1,606,640.00
1233-1-1011-2014-351-3503	LAZARO CARDENAS	143,740.00
1233-1-1011-2014-351-3504	MORELOS	1,401,750.00
1233-1-1011-2014-351-3505	ALVARO OBREGON	358,800.00
1233-1-1011-2014-351-3506	AGUSTIN MELGAR	1,553,420.00

Informe Financiero al Primer Trimestre del 01 de enero al 31 de marzo 2024
Ente Público: Poder Ejecutivo del Estado de Zacatecas
Relación de Bienes Inmuebles que componen el Patrimonio
Edificios No Habitacionales
(Pesos)

Codigo	Descripción del Bien Inmueble	Valor en libros
1233-1-1011-2014-351-3521	J JESUS GONZALEZ ORTEGA	1,471,600.00
1233-1-1011-2014-351-3616	MEXICO INDEPENDIENTE	544,080.00
1233-1-1011-2014-351-3617	LEYES DE REFORMA	527,510.00
1233-1-1011-2014-351-3646	CALMECAC	820,000.00
1233-1-1011-2014-351-3672	LUIS PASTEUR	828,000.00
1233-1-1011-2014-351-3722	SUAVE PATRIA	1,246,270.00
1233-1-1011-2014-351-3728	LAZARO CARDENAS	563,400.00
1233-1-1011-2014-351-3818	J.FELIX BAÑUELOS	1,384,450.00
1233-1-1011-2014-351-3943	MIGUEL HIDALGO Y COSTILLA	426,000.00
1233-1-1011-2014-351-3958	SIGLO XXI	733,580.00
1233-1-1011-2014-351-3959	NUEVA GENERACION	865,300.00
1233-1-1011-2014-351-3985	NUEVA GENERACION	156,000.00
1233-1-1011-2014-351-3994	PEDRO CORONEL	4,166,170.00
1233-1-1011-2014-351-4003	NIÑOS HEROES	278,070.00
1233-1-1011-2014-351-4023	MIGUEL AUZA	678,000.00
1233-1-1011-2014-351-4024	J JESUS GONZALEZ ORTEGA	1,404,100.00
1233-1-1011-2014-351-4028	PEDRO CORONEL	3,483,590.00
1233-1-1011-2014-351-4037	VICENTE GUERRERO	575,800.00
1233-1-1011-2014-351-5109	CENTRO DE SERVICIOS DE EDUCACION MEDIA SUPERIOR A	1,042,890.00
1233-1-1011-2014-351-5124	J.JESUS GONZALEZ ORTEGA	1,944,750.00
1233-1-1011-2014-351-5138	FRANCISCO GONZALEZ BOCANEGRA	820,150.00
1233-1-1011-2014-351-10287	EDUCACION MEDIA SUPERIOR A DISTANCIA	671,530.00
1233-1-1011-2014-351-10312	FRANCISCO GONZALEZ BOCANEGRA	2,017,400.00
1233-1-1011-2014-351-10313	CRISTOBAL COLON	2,323,470.00
1233-1-1011-2014-352-0	VETAGRANDE	78,085,550.00
1233-1-1011-2014-352-53	JULIAN T MEDINA RODRIGUEZ	605,000.00
1233-1-1011-2014-352-125	LUZ MA SERRADELL	9,327,600.00
1233-1-1011-2014-352-140	FRANCISCO GARCIA SALINAS	223,300.00
1233-1-1011-2014-352-224	IGNACIO MANUEL ALTAMIRANO	675,050.00
1233-1-1011-2014-352-286	FERNANDO CALDERON	287,400.00
1233-1-1011-2014-352-1010	GENARO CODINA	4,594,600.00
1233-1-1011-2014-352-1011	LEONARDO DA VINCI	11,455,700.00
1233-1-1011-2014-352-1330	INDEPENDENCIA	130,700.00
1233-1-1011-2014-352-1331	EMILIANO ZAPATA	18,435,100.00
1233-1-1011-2014-352-1501	MIGUEL HIDALGO	200,600.00
1233-1-1011-2014-352-1569	GUILLERMO PRIETO	545,400.00
1233-1-1011-2014-352-1572	LA CORREGIDORA	6,215,600.00

Informe Financiero al Primer Trimestre del 01 de enero al 31 de marzo 2024

Ente Público: Poder Ejecutivo del Estado de Zacatecas

Relación de Bienes Inmuebles que componen el Patrimonio

Edificios No Habitacionales

(Pesos)

Codigo	Descripción del Bien Inmueble	Valor en libros
1233-1-1011-2014-352-1689	RAUL GONZALEZ FERNIZA	36,000.00
1233-1-1011-2014-352-1760	DON JOSE MA MORELOS Y PAVON	94,000.00
1233-1-1011-2014-352-1880	MIGUEL HIDALGO	238,800.00
1233-1-1011-2014-352-2364	BENITO JUAREZ	21,489,100.00
1233-1-1011-2014-352-2840	XOCHIPILLI	237,000.00
1233-1-1011-2014-352-2901	GENARO BORREGO ESTRADA	204,400.00
1233-1-1011-2014-352-3036	CENTRO DE SERVICIOS DE EDUCACION MEDIA SUPERIOR A	1,649,000.00
1233-1-1011-2014-352-3049	NIÑO MINERO	788,400.00
1233-1-1011-2014-352-3354	GENARO CODINA	374,400.00
1233-1-1011-2014-352-3454	EMETERIO FRAGOSO	187,400.00
1233-1-1011-2014-352-3455	JOSE SANTOS VALDEZ	91,000.00
1233-1-1011-2014-353-0	VILLA DE COS	299,270,310.00
1233-1-1011-2014-353-94	JUAN ESCUTIA	1,557,600.00
1233-1-1011-2014-353-211	FELIPE CARRILLO PUERTO	773,200.00
1233-1-1011-2014-353-232	MANUEL M FLORES	1,646,000.00
1233-1-1011-2014-353-233	MANUEL ACUNA	214,000.00
1233-1-1011-2014-353-287	RAFAEL PEREZ GALLARDO	4,053,900.00
1233-1-1011-2014-353-367	MARIA CURIE	1,272,000.00
1233-1-1011-2014-353-368	AMADO NERVO	679,200.00
1233-1-1011-2014-353-379	JAIME NUNO	533,100.00
1233-1-1011-2014-353-381	PEDRO CALDERON DE LA BARCA	4,522,300.00
1233-1-1011-2014-353-419	ALFONSO REYES	476,400.00
1233-1-1011-2014-353-420	GABINO BARREDA	32,473,600.00
1233-1-1011-2014-353-445	GENARO CODINA	628,000.00
1233-1-1011-2014-353-469	RAMON LOPEZ VELARDE	716,100.00
1233-1-1011-2014-353-470	ROSARIO CASTELLANOS	526,600.00
1233-1-1011-2014-353-485	MANUEL AVILA CAMACHO	592,600.00
1233-1-1011-2014-353-576	MANUEL M PONCE	493,700.00
1233-1-1011-2014-353-585	ROSARIO CASTELLANOS	403,600.00
1233-1-1011-2014-353-611	BEATRIZ GONZALEZ ORTEGA	534,000.00
1233-1-1011-2014-353-636	SOR JUANA INES DE LA CRUZ	2,110,100.00
1233-1-1011-2014-353-639	FRANCISCO GOITIA	649,000.00
1233-1-1011-2014-353-671	FRANCISCO GARCIA SALINAS	730,000.00
1233-1-1011-2014-353-673	JOSE MARIA COS	259,750.00
1233-1-1011-2014-353-675	JOSEFA ORTIZ DE DOMINGUEZ	396,900.00
1233-1-1011-2014-353-759	JUAN ESCUTIA	1,578,400.00
1233-1-1011-2014-353-804	ELIAS AMADOR	346,500.00

Informe Financiero al Primer Trimestre del 01 de enero al 31 de marzo 2024

Ente Público: Poder Ejecutivo del Estado de Zacatecas

Relación de Bienes Inmuebles que componen el Patrimonio

Edificios No Habitacionales

(Pesos)

Codigo	Descripción del Bien Inmueble	Valor en libros
1233-1-1011-2014-353-848	FRANCISCO GOYTIA	72,250.00
1233-1-1011-2014-353-889	JOSE VASCONCELOS	1,893,800.00
1233-1-1011-2014-353-922	NIÑOS HEROES	749,600.00
1233-1-1011-2014-353-924	CUITLAHUAC	306,800.00
1233-1-1011-2014-353-1181	FRANCISCO JAVIER MINA	462,000.00
1233-1-1011-2014-353-1332	JUSTO SIERRA	801,600.00
1233-1-1011-2014-353-1333	NINOS HEROES	52,800.00
1233-1-1011-2014-353-1334	JOSE MARIA MORELOS	761,250.00
1233-1-1011-2014-353-1335	GABINO BARREDA	515,900.00
1233-1-1011-2014-353-1336	NINO ARTILLERO	271,900.00
1233-1-1011-2014-353-1337	GREGORIO TORRES QUINTERO	3,907,550.00
1233-1-1011-2014-353-1338	VICENTE GUERRERO	1,498,800.00
1233-1-1011-2014-353-1339	FRANCISCO MURGUIA	1,282,100.00
1233-1-1011-2014-353-1340	JESUS GONZALEZ ORTEGA	1,150,600.00
1233-1-1011-2014-353-1341	ANDRES QUINTANA ROO	1,310,400.00
1233-1-1011-2014-353-1342	JOSEFA ORTIZ DE DOMINGUEZ	2,890,000.00
1233-1-1011-2014-353-1343	FRANCISCO I. MADERO	901,450.00
1233-1-1011-2014-353-1344	EMILIANO ZAPATA	765,000.00
1233-1-1011-2014-353-1345	IGNACIO ZARAGOZA	1,095,600.00
1233-1-1011-2014-353-1346	BENITO JUAREZ	1,261,100.00
1233-1-1011-2014-353-1347	BENITO JUAREZ	468,050.00
1233-1-1011-2014-353-1348	IGNACIO ALLENDE	148,000.00
1233-1-1011-2014-353-1349	FELIPE B BERRIOZABAL	664,650.00
1233-1-1011-2014-353-1350	IGNACIO ZARAGOZA	247,200.00
1233-1-1011-2014-353-1351	MANUEL DOBLADO	1,390,000.00
1233-1-1011-2014-353-1352	RAFAEL RAMIREZ	364,000.00
1233-1-1011-2014-353-1353	BENITO JUAREZ	790,300.00
1233-1-1011-2014-353-1354	MIGUEL HIDALGO Y COSTILLA	259,900.00
1233-1-1011-2014-353-1355	LAZARO CARDENAS	1,374,200.00
1233-1-1011-2014-353-1356	MARIANO ESCOBEDO	792,000.00
1233-1-1011-2014-353-1357	LEANDRO VALLE	1,520,400.00
1233-1-1011-2014-353-1358	IGNACIO ZARAGOZA	1,452,100.00
1233-1-1011-2014-353-1538	SANTOS DEGOLLADO	2,848,000.00
1233-1-1011-2014-353-1595	MEXICO LIBRE	959,700.00
1233-1-1011-2014-353-1596	ELIAS AMADOR	962,000.00
1233-1-1011-2014-353-1597	BENITO JUAREZ	60,241,950.00
1233-1-1011-2014-353-1598	NINOS HEROES	3,384,000.00

Informe Financiero al Primer Trimestre del 01 de enero al 31 de marzo 2024
Ente Público: Poder Ejecutivo del Estado de Zacatecas
Relación de Bienes Inmuebles que componen el Patrimonio
Edificios No Habitacionales
(Pesos)

Codigo	Descripción del Bien Inmueble	Valor en libros
1233-1-1011-2014-353-1600	JOSE MARIA LUIS MORA	205,000.00
1233-1-1011-2014-353-1601	IGNACIO RAMIREZ	321,550.00
1233-1-1011-2014-353-1630	AÑO DE JUAREZ	478,750.00
1233-1-1011-2014-353-1636	JOSE MARIA COS	1,771,110.00
1233-1-1011-2014-353-1721	JESUS GONZALEZ ORTEGA	29,080,000.00
1233-1-1011-2014-353-1743	FRANCISCO GARCIA SALINAS	5,460,400.00
1233-1-1011-2014-353-1752	NIÑOS HEROES	255,200.00
1233-1-1011-2014-353-1789	INDEPENDENCIA NACIONAL	264,000.00
1233-1-1011-2014-353-2326	SALVADOR VARELA R	188,800.00
1233-1-1011-2014-353-2377	PROGRESO AGRICOLA	2,176,150.00
1233-1-1011-2014-353-2412	JOSE VASCONCELOS	882,400.00
1233-1-1011-2014-353-2428	GUADALUPE VICTORIA	863,400.00
1233-1-1011-2014-353-2429	EMILIANO ZAPATA	9,891,000.00
1233-1-1011-2014-353-2494	RICARDO FLORES MAGON	1,200,000.00
1233-1-1011-2014-353-2507	MARIA RODRIGUEZ MURILLO	849,600.00
1233-1-1011-2014-353-2542	ESCUELA SECUNDARIA TECNICA NUM. 16	869,600.00
1233-1-1011-2014-353-2568	ESCUELA SECUNDARIA TECNICA NUM. 43	1,450,000.00
1233-1-1011-2014-353-2582	ESCUELA SECUNDARIA TECNICA NUM. 59	461,800.00
1233-1-1011-2014-353-2748	JAIME TORRES BODET	256,000.00
1233-1-1011-2014-353-2749	FRANCISCO GABILONDO SOLER	693,000.00
1233-1-1011-2014-353-2860	ELIAS AMADOR	208,200.00
1233-1-1011-2014-353-2888	21 DE MARZO	544,000.00
1233-1-1011-2014-353-2963	GUADALUPE VICTORIA	697,000.00
1233-1-1011-2014-353-2978	CUAUHTÉMOC	1,463,850.00
1233-1-1011-2014-353-3021	CENTRO DE SERVICIOS DE EDUCACION MEDIA SUPERIOR A	155,400.00
1233-1-1011-2014-353-3039	CENTRO DE SERVICIOS DE EDUCACION MEDIA SUPERIOR A	1,938,100.00
1233-1-1011-2014-353-3185	EMILIANO ZAPATA	64,000.00
1233-1-1011-2014-353-3186	RAMON LOPEZ VELARDE	1,740,750.00
1233-1-1011-2014-353-3193	NIÑOS HEROES	257,500.00
1233-1-1011-2014-353-3262	EL PIPILA	434,400.00
1233-1-1011-2014-353-3310	27 DE SEPTIEMBRE DE 1821	9,328,050.00
1233-1-1011-2014-353-3355	MANUEL IBARGUENGOITIA	2,076,700.00
1233-1-1011-2014-353-3356	EMILIANO ZAPATA	3,058,750.00
1233-1-1011-2014-353-3358	RAMON LOPEZ VELARDE	30,868,100.00
1233-1-1011-2014-353-3359	JUAN ESCUTIA	807,350.00
1233-1-1011-2014-353-3456	18 DE MARZO	1,757,500.00
1233-1-1011-2014-353-3457	VICENTE GUERRERO	2,789,600.00

Informe Financiero al Primer Trimestre del 01 de enero al 31 de marzo 2024
Ente Público: Poder Ejecutivo del Estado de Zacatecas
Relación de Bienes Inmuebles que componen el Patrimonio
Edificios No Habitacionales
(Pesos)

Codigo	Descripción del Bien Inmueble	Valor en libros
1233-1-1011-2014-353-3458	MARGARITA MAZA DE JUAREZ	634,400.00
1233-1-1011-2014-353-3460	PANFILO NATERA GARCIA	2,248,000.00
1233-1-1011-2014-353-3462	SOR JUANA INES DE LA CRUZ	3,192,000.00
1233-1-1011-2014-353-3618	RAFAEL RAMIREZ	220,000.00
1233-1-1011-2014-353-3634	PRIMERO DE MAYO	677,600.00
1233-1-1011-2014-353-3670	TENOCHTITLAN	1,412,700.00
1233-1-1011-2014-353-3671	JUVENTINO ROSAS	1,648,800.00
1233-1-1011-2014-353-3746	16 DE SEPTIEMBRE	792,200.00
1233-1-1011-2014-353-3791	SEVERO AMADOR	356,000.00
1233-1-1011-2014-353-3792	FELIPE BERRIOZABAL	232,200.00
1233-1-1011-2014-353-3809	ELIAS AMADOR GARAY	63,000.00
1233-1-1011-2014-353-3810	SEVERO AMADOR	1,194,400.00
1233-1-1011-2014-353-3821	MARIANO AZUELA	778,400.00
1233-1-1011-2014-353-3836	AMADOR SEVERO	416,350.00
1233-1-1011-2014-353-3837	ADOLFO LOPEZ MATEOS	200,000.00
1233-1-1011-2014-353-3838	JOSE MARIA COS	655,900.00
1233-1-1011-2014-353-3868	ELIAS AMADOR	358,400.00
1233-1-1011-2014-353-3936	NIÑOS HEROES	1,122,900.00
1233-1-1011-2014-353-3967	20 DE NOVIEMBRE	205,000.00
1233-1-1011-2014-353-3980	MIGUEL HIDALGO Y COSTILLA	1,398,200.00
1233-1-1011-2014-353-3988	NIÑOS HEROES	1,048,950.00
1233-1-1011-2014-353-4008	BENITO JUAREZ GARCIA	819,500.00
1233-1-1011-2014-353-4009	RAMON LOPEZ VELARDE	2,330,000.00
1233-1-1011-2014-353-5110	NIÑOS HEROES	1,392,200.00
1233-1-1011-2014-353-10274	CRISTOBAL COLON	1,012,000.00
1233-1-1011-2014-353-10282	ROSARIO CASTELLANOS	315,000.00
1233-1-1011-2014-353-10288	EDUCACION MEDIA SUPERIOR A DISTANCIA	698,400.00
1233-1-1011-2014-353-10344	EMILIANO ZAPATA	57,300.00
1233-1-1011-2014-354-0	VILLA GARCIA	142,255,670.00
1233-1-1011-2014-354-288	TAGORE	996,465.00
1233-1-1011-2014-354-300	FRAY JUAN DE ZUMARRAGA	875,600.00
1233-1-1011-2014-354-421	FRANCISCO GONZALEZ BOCANEGRA	130,100.00
1233-1-1011-2014-354-422	FRANCISCO JAVIER MINA	5,550,000.00
1233-1-1011-2014-354-423	JUAN DE DIOS PEZA	822,695.00
1233-1-1011-2014-354-424	LUIS DE LA ROSA OTEIZA	627,500.00
1233-1-1011-2014-354-492	RAMON LOPEZ VELARDE	2,055,600.00
1233-1-1011-2014-354-578	DIEGO RIVERA	150,180.00

Informe Financiero al Primer Trimestre del 01 de enero al 31 de marzo 2024
Ente Público: Poder Ejecutivo del Estado de Zacatecas
Relación de Bienes Inmuebles que componen el Patrimonio
Edificios No Habitacionales
(Pesos)

Codigo	Descripción del Bien Inmueble	Valor en libros
1233-1-1011-2014-354-607	FRANCISCO GABILONDO SOLER	1,172,645.00
1233-1-1011-2014-354-891	MIGUEL HIDALGO	183,000.00
1233-1-1011-2014-354-892	NIÑOS HEROES	2,374,800.00
1233-1-1011-2014-354-911	MIGUEL HIDALGO Y COSTILLA	1,527,290.00
1233-1-1011-2014-354-945	MOCTEZUMA ILHUICAMINA	3,555,500.00
1233-1-1011-2014-354-953	COATLICUE	268,000.00
1233-1-1011-2014-354-954	CHAPULTEPEC	700,935.00
1233-1-1011-2014-354-970	IZTACCIHUATL	1,396,410.00
1233-1-1011-2014-354-972	FRANCISCO GONZALEZ BOCANEGRA	76,000.00
1233-1-1011-2014-354-999	NIÑOS HEROES	319,600.00
1233-1-1011-2014-354-1199	MIGUEL HIDALGO	1,415,000.00
1233-1-1011-2014-354-1359	JULIAN GUERRERO	843,620.00
1233-1-1011-2014-354-1360	EMILIANO ZAPATA	183,650.00
1233-1-1011-2014-354-1361	21 DE MARZO	152,500.00
1233-1-1011-2014-354-1362	MIGUEL HIDALGO	1,548,600.00
1233-1-1011-2014-354-1364	EL NIÑO ARTILLERO	765,200.00
1233-1-1011-2014-354-1365	5 DE MAYO	729,075.00
1233-1-1011-2014-354-1367	EMILIANO ZAPATA	181,000.00
1233-1-1011-2014-354-1368	IGNACIO M ALTAMIRANO	3,348,900.00
1233-1-1011-2014-354-1369	PROF. URSULO A GARCIA	633,175.00
1233-1-1011-2014-354-1370	LAZARO CARDENAS	1,757,200.00
1233-1-1011-2014-354-1371	MELCHOR OCAMPO	999,000.00
1233-1-1011-2014-354-1516	JUSTO SIERRA	204,000.00
1233-1-1011-2014-354-1517	IGNACIO ZARAGOZA	173,000.00
1233-1-1011-2014-354-1518	NARCISO MENDOZA	396,500.00
1233-1-1011-2014-354-1620	BENEMERITO DE LAS AMERICAS	1,459,535.00
1233-1-1011-2014-354-1750	NICOLAS BRAVO	1,860,000.00
1233-1-1011-2014-354-1876	JOSE MA MORELOS Y PAVON	173,000.00
1233-1-1011-2014-354-1916	RAMON LOPEZ VELARDE	1,230,180.00
1233-1-1011-2014-354-2396	IGNACIO LOPEZ RAYON	75,927,200.00
1233-1-1011-2014-354-2461	FRANCISCO GARCIA SALINAS	553,500.00
1233-1-1011-2014-354-2531	ESCUELA SECUNDARIA TECNICA NUM. 5	2,672,700.00
1233-1-1011-2014-354-2708	TILLOLI	3,195,400.00
1233-1-1011-2014-354-2841	MEXICO NUEVO	5,330,000.00
1233-1-1011-2014-354-2925	LAZARO CARDENAS	140,400.00
1233-1-1011-2014-354-2926	XOCHIPILLI	1,085,500.00
1233-1-1011-2014-354-3120	IGNACIO ZARAGOZA	442,025.00

Informe Financiero al Primer Trimestre del 01 de enero al 31 de marzo 2024
Ente Público: Poder Ejecutivo del Estado de Zacatecas
Relación de Bienes Inmuebles que componen el Patrimonio
Edificios No Habitacionales
(Pesos)

Codigo	Descripción del Bien Inmueble	Valor en libros
1233-1-1011-2014-354-3170	JAIME TORRES BODET	412,400.00
1233-1-1011-2014-354-3361	JUSTO SIERRA	1,670,300.00
1233-1-1011-2014-354-3507	GUSTAVO DIAZ ORDAZ	140,000.00
1233-1-1011-2014-354-3635	RAMON LOPEZ VELARDE	1,206,000.00
1233-1-1011-2014-354-3636	VICENTE GUERRERO	1,829,095.00
1233-1-1011-2014-354-3793	GENARO CODINA	865,800.00
1233-1-1011-2014-354-3865	AMADO NERVO	654,800.00
1233-1-1011-2014-354-3890	JUAN ESCUTIA	200,200.00
1233-1-1011-2014-354-3891	VENUSTIANO CARRANZA	843,195.00
1233-1-1011-2014-354-3892	IGNACIO MANUEL ALTAMIRANO	838,100.00
1233-1-1011-2014-354-5090	GENARO CODINA FERNANDEZ	1,476,000.00
1233-1-1011-2014-354-5097	JOSE VASCONCELOS	147,600.00
1233-1-1011-2014-354-10315	SOR JUANA INES DE LA CRUZ	1,790,000.00
1233-1-1011-2014-355-0	VILLA GONZALEZ ORTEGA	49,003,796.00
1233-1-1011-2014-355-48	LUIS DE LA ROSA	1,679,400.00
1233-1-1011-2014-355-129	ENRIQUE REBSAMEN	1,721,138.00
1233-1-1011-2014-355-289	GUADALUPE TELLO MENESES	105,000.00
1233-1-1011-2014-355-546	MARGARITA MAZA DE JUAREZ	849,830.00
1233-1-1011-2014-355-918	LEONIDES HERNANDEZ	1,859,100.00
1233-1-1011-2014-355-992	DIANA LAURA RIOJAS DE COLOSIO	2,442,420.00
1233-1-1011-2014-355-1372	BENITO JUAREZ	5,167,981.00
1233-1-1011-2014-355-1373	MIGUEL HIDALGO	1,814,140.00
1233-1-1011-2014-355-1374	LEOCADIO GUERRERO	2,900,920.00
1233-1-1011-2014-355-1376	JOSE MARIA MORELOS	431,750.00
1233-1-1011-2014-355-1497	BENITO JUAREZ	1,859,100.00
1233-1-1011-2014-355-1661	BENITO JUAREZ	3,000,000.00
1233-1-1011-2014-355-1722	TIERRA Y LIBERTAD	2,272,246.00
1233-1-1011-2014-355-1819	J JESUS GONZALEZ ORTEGA	1,185,800.00
1233-1-1011-2014-355-1825	JUAN ESCUTIA	572,600.00
1233-1-1011-2014-355-2462	IGNACIO MANUEL ALTAMIRANO	320,000.00
1233-1-1011-2014-355-2506	RAMON LOPEZ VELARDE	978,800.00
1233-1-1011-2014-355-2535	PEDRO RUIZ GONZALEZ	593,200.00
1233-1-1011-2014-355-2710	BEATRIZ GONZALEZ ORTEGA	1,708,800.00
1233-1-1011-2014-355-2842	ESTEFANIA CASTAÑEDA	627,160.00
1233-1-1011-2014-355-2886	PROFA. LETICIA DIAZ PEREZ	2,096,030.00
1233-1-1011-2014-355-3088	MIGUEL HIDALGO	2,052,200.00
1233-1-1011-2014-355-3137	ANTONIO ROSALES	3,070,000.00

Informe Financiero al Primer Trimestre del 01 de enero al 31 de marzo 2024
Ente Público: Poder Ejecutivo del Estado de Zacatecas
Relación de Bienes Inmuebles que componen el Patrimonio
Edificios No Habitacionales
(Pesos)

Codigo	Descripción del Bien Inmueble	Valor en libros
1233-1-1011-2014-355-3362	VENUSTIANO CARRANZA	711,200.00
1233-1-1011-2014-355-3730	NARCISO MENDOZA	2,681,538.00
1233-1-1011-2014-355-3845	SUAVE PATRIA	726,800.00
1233-1-1011-2014-355-3846	MANUEL GUTIERREZ NAJERA	2,149,200.00
1233-1-1011-2014-355-3932	GENARO CODINA	1,603,920.00
1233-1-1011-2014-355-3948	LAZARO CARDENAS	639,000.00
1233-1-1011-2014-355-5089	BENITO JUAREZ GARCIA	344,550.00
1233-1-1011-2014-355-10314	ROSARIO CASTELLANOS	839,973.00
1233-1-1011-2014-356-0	VILLA HIDALGO	131,515,663.00
1233-1-1011-2014-356-369	TOMAS ALBA EDISON	460,400.00
1233-1-1011-2014-356-370	VICENTE GUERRERO	26,566,600.00
1233-1-1011-2014-356-556	FEDERICO FROEBEL	407,600.00
1233-1-1011-2014-356-557	JESUS GONZALEZ ORTEGA	1,554,200.00
1233-1-1011-2014-356-558	JOSEFA ORTIZ DE DOMINGUEZ	2,313,960.00
1233-1-1011-2014-356-568	IGNACIO MANUEL ALTAMIRANO	2,246,730.00
1233-1-1011-2014-356-569	EMILIANO ZAPATA	353,000.00
1233-1-1011-2014-356-570	NIÑOS HEROES	2,552,410.00
1233-1-1011-2014-356-592	MARIA MONTESSORI	2,014,800.00
1233-1-1011-2014-356-593	JOSEFA ORTIZ DE DOMINGUEZ	1,830,000.00
1233-1-1011-2014-356-609	JESUS MEJIA	1,739,000.00
1233-1-1011-2014-356-799	ROSARIO CASTELLANOS	1,158,000.00
1233-1-1011-2014-356-834	BENITO JUAREZ	1,739,355.00
1233-1-1011-2014-356-835	LUIS DE LA ROSA OTEYZA	1,193,000.00
1233-1-1011-2014-356-883	GENARO CODINA	4,862,000.00
1233-1-1011-2014-356-952	NIÑOS HEROES	1,228,000.00
1233-1-1011-2014-356-984	GUADALUPE VICTORIA	1,599,650.00
1233-1-1011-2014-356-991	JOSEFA ORTIZ DE DOMINGUEZ	678,800.00
1233-1-1011-2014-356-1063	ADOLFO LOPEZ MATEOS	862,600.00
1233-1-1011-2014-356-1064	VICENTE GUERRERO	2,755,400.00
1233-1-1011-2014-356-1065	IGNACIO ZARAGOZA	1,361,000.00
1233-1-1011-2014-356-1378	ADOLFO LOPEZ MATEOS	416,000.00
1233-1-1011-2014-356-1379	REVOLUCION MEXICANA	857,600.00
1233-1-1011-2014-356-1380	REVOLUCION SOCIAL	3,283,133.00
1233-1-1011-2014-356-1381	LEYES DE REFORMA	358,230.00
1233-1-1011-2014-356-1382	MIGUEL HIDALGO	146,000.00
1233-1-1011-2014-356-1383	MIGUEL HIDALGO Y COSTILLA	300,600.00
1233-1-1011-2014-356-1384	BENITO JUAREZ	370,100.00

Informe Financiero al Primer Trimestre del 01 de enero al 31 de marzo 2024
Ente Público: Poder Ejecutivo del Estado de Zacatecas
Relación de Bienes Inmuebles que componen el Patrimonio
Edificios No Habitacionales
(Pesos)

Codigo	Descripción del Bien Inmueble	Valor en libros
1233-1-1011-2014-356-1385	MIGUEL HIDALGO	551,200.00
1233-1-1011-2014-356-1386	LAZARO CARDENAS	1,235,350.00
1233-1-1011-2014-356-1389	FRANCISCO GARCIA SALINAS	2,164,680.00
1233-1-1011-2014-356-1390	CUAUHTEMOC	947,000.00
1233-1-1011-2014-356-1391	FRANCISCO I. MADERO	1,127,000.00
1233-1-1011-2014-356-1392	VICENTE GUERRERO	520,500.00
1233-1-1011-2014-356-1495	RAMON LOPEZ VELARDE	2,741,795.00
1233-1-1011-2014-356-1496	EL NIÑO ARTILLERO	186,000.00
1233-1-1011-2014-356-1582	RAFAEL RAMIREZ	5,750,000.00
1233-1-1011-2014-356-1673	GUADALUPE VICTORIA	1,821,945.00
1233-1-1011-2014-356-2051	SOR JUANA INES DE LA CRUZ	1,699,200.00
1233-1-1011-2014-356-2270	CUAUHTEMOC	60,600.00
1233-1-1011-2014-356-2334	MANUEL M PONCE	870,660.00
1233-1-1011-2014-356-2381	JOAQUIN AMARO	1,308,480.00
1233-1-1011-2014-356-2468	TOMA DE ZACATECAS	394,500.00
1233-1-1011-2014-356-2491	GENARO CODINA	1,539,200.00
1233-1-1011-2014-356-2520	RAMON LOPEZ VELARDE	1,028,000.00
1233-1-1011-2014-356-2548	J MARCOS SANCHEZ PONCE	831,750.00
1233-1-1011-2014-356-2737	BENITO JUAREZ	2,164,300.00
1233-1-1011-2014-356-2843	PRIMAVERA	1,062,900.00
1233-1-1011-2014-356-2844	RAFAEL RAMIREZ	4,321,500.00
1233-1-1011-2014-356-2845	CASCABELITO	1,637,470.00
1233-1-1011-2014-356-2852	PRINCIPITO	747,000.00
1233-1-1011-2014-356-2878	JOSEFINA ACUÑA DE SALDAÑA	2,207,600.00
1233-1-1011-2014-356-2905	FRANCISCO GABILONDO SOLER \"CRI-CRÍ\"	92,000.00
1233-1-1011-2014-356-3027	CENTRO DE SERVICIOS DE EDUCACION MEDIA SUPERIOR A	470,340.00
1233-1-1011-2014-356-3087	LIC. FRANCISCO E GARCIA	4,233,190.00
1233-1-1011-2014-356-3463	FRANCISCO I. MADERO	2,670,000.00
1233-1-1011-2014-356-3484	NETZAHUALCOYOTL	583,260.00
1233-1-1011-2014-356-3508	CUAUHTEMOC	2,629,935.00
1233-1-1011-2014-356-3509	FELIPE ANGELES	1,748,250.00
1233-1-1011-2014-356-3516	EMILIANO ZAPATA	3,416,380.00
1233-1-1011-2014-356-3729	FRANCISCO VILLA	640,000.00
1233-1-1011-2014-356-3811	CANDELARIO HUIZAR	541,520.00
1233-1-1011-2014-356-3847	PABLO NERUDA	533,200.00
1233-1-1011-2014-356-3862	JOSEFA ORTIZ DE DOMINGUEZ	1,306,110.00
1233-1-1011-2014-356-3863	RICARDO FLORES MAGON	1,130,000.00

Informe Financiero al Primer Trimestre del 01 de enero al 31 de marzo 2024
Ente Público: Poder Ejecutivo del Estado de Zacatecas
Relación de Bienes Inmuebles que componen el Patrimonio
Edificios No Habitacionales
(Pesos)

Codigo	Descripción del Bien Inmueble	Valor en libros
1233-1-1011-2014-356-3864	AGUSTIN ITURBIDE	111,400.00
1233-1-1011-2014-356-3893	AGUSTIN YAÑEZ	564,000.00
1233-1-1011-2014-356-3894	ENRIQUE ESTRADA	1,090,400.00
1233-1-1011-2014-356-3923	OCTAVIO PAZ	245,800.00
1233-1-1011-2014-356-3924	LAZARO CARDENAS	1,350,000.00
1233-1-1011-2014-356-3977	NIÑOS HEROES	206,000.00
1233-1-1011-2014-356-4033	RAMON LOPEZ VELARDE	1,159,130.00
1233-1-1011-2014-356-5085	ROSARIO CASTELLANOS	3,572,950.00
1233-1-1011-2014-356-5098	FRANCISCO I. MADERO	1,095,000.00
1233-1-1011-2014-357-0	VILLANUEVA	143,828,910.00
1233-1-1011-2014-357-89	FRANCISCO BERUMEN VARELA	9,843,600.00
1233-1-1011-2014-357-105	FRANCISCO GOYTIA	1,649,400.00
1233-1-1011-2014-357-139	FRAY SERVANDO TERESA DE MIER	1,720,000.00
1233-1-1011-2014-357-159	SALVADOR VARELA RESENDIZ	1,080,200.00
1233-1-1011-2014-357-234	MANUEL M CERNA	1,163,000.00
1233-1-1011-2014-357-291	ELIAS AMADOR	579,600.00
1233-1-1011-2014-357-299	JOSE VASCONCELOS	4,271,200.00
1233-1-1011-2014-357-425	GUILLERMO PRIETO	4,131,400.00
1233-1-1011-2014-357-426	CONCEPCION GONZALEZ NARANJO	200,600.00
1233-1-1011-2014-357-427	VICENTE SUAREZ	3,860,000.00
1233-1-1011-2014-357-428	LEONA VICARIO	1,439,250.00
1233-1-1011-2014-357-429	LUIS G URBINA	790,000.00
1233-1-1011-2014-357-431	LUCAS ALAMAN	253,200.00
1233-1-1011-2014-357-451	SOR JUANA INES DE LA CRUZ	1,139,600.00
1233-1-1011-2014-357-471	GABRIELA MISTRAL	3,220,800.00
1233-1-1011-2014-357-497	FRANCISCO GONZALEZ BOCANEGRA	3,189,600.00
1233-1-1011-2014-357-499	RICARDO FLORES MAGON	1,053,300.00
1233-1-1011-2014-357-511	FERNANDO CALDERON	370,400.00
1233-1-1011-2014-357-623	JUAN ESCUTIA	2,032,000.00
1233-1-1011-2014-357-624	NIÑOS HEROES	1,120,500.00
1233-1-1011-2014-357-649	MARGARITA MAZA DE JUAREZ	632,200.00
1233-1-1011-2014-357-712	JUAN ALDAMA	1,438,100.00
1233-1-1011-2014-357-757	MARIA MONTESSORI	2,072,500.00
1233-1-1011-2014-357-852	NIÑOS HEROES	237,900.00
1233-1-1011-2014-357-874	FUENSANTA	840,250.00
1233-1-1011-2014-357-877	JUAN ESCUTIA	612,200.00
1233-1-1011-2014-357-914	RICARDO FLORES MAGON	1,240,200.00

Informe Financiero al Primer Trimestre del 01 de enero al 31 de marzo 2024
Ente Público: Poder Ejecutivo del Estado de Zacatecas
Relación de Bienes Inmuebles que componen el Patrimonio
Edificios No Habitacionales
(Pesos)

Codigo	Descripción del Bien Inmueble	Valor en libros
1233-1-1011-2014-357-951	SUAVE PATRIA	3,850,000.00
1233-1-1011-2014-357-1395	IGNACIO ZARAGOZA	266,800.00
1233-1-1011-2014-357-1396	FRANCISCO I. MADERO	1,811,750.00
1233-1-1011-2014-357-1397	EMILIANO ZAPATA	795,000.00
1233-1-1011-2014-357-1398	PANFILO NATERA	846,900.00
1233-1-1011-2014-357-1399	EMILIANO ZAPATA	255,100.00
1233-1-1011-2014-357-1400	RAFAEL RAMIREZ	132,200.00
1233-1-1011-2014-357-1401	TEODORO RAMIREZ	953,000.00
1233-1-1011-2014-357-1402	FELIPE ANGELES	129,700.00
1233-1-1011-2014-357-1403	MATIAS RAMOS	1,025,700.00
1233-1-1011-2014-357-1405	JUAN ESCUTIA	252,300.00
1233-1-1011-2014-357-1406	IGNACIO ALLENDE	214,400.00
1233-1-1011-2014-357-1407	GREGORIO TORRES QUINTERO	123,400.00
1233-1-1011-2014-357-1409	REVOLUCION	1,782,950.00
1233-1-1011-2014-357-1410	ALVARO OBREGON	131,400.00
1233-1-1011-2014-357-1411	VICENTE GUERRERO	273,200.00
1233-1-1011-2014-357-1412	RAMON LOPEZ VELARDE	423,800.00
1233-1-1011-2014-357-1413	VICENTE GUERRERO	349,600.00
1233-1-1011-2014-357-1414	BENITO JUAREZ	242,200.00
1233-1-1011-2014-357-1415	BENITO JUAREZ	2,184,250.00
1233-1-1011-2014-357-1416	MIGUEL HIDALGO	511,200.00
1233-1-1011-2014-357-1417	FRANCISCO I. MADERO	675,450.00
1233-1-1011-2014-357-1418	JUSTO SIERRA	362,450.00
1233-1-1011-2014-357-1419	MIGUEL HIDALGO	244,000.00
1233-1-1011-2014-357-1420	GUADALUPE VICTORIA	376,000.00
1233-1-1011-2014-357-1421	LEOBARDO REYNOSO	908,500.00
1233-1-1011-2014-357-1422	MIGUEL ALEMAN	138,800.00
1233-1-1011-2014-357-1423	LAURO AGUIRRE	274,800.00
1233-1-1011-2014-357-1424	BENITO JUAREZ	3,642,200.00
1233-1-1011-2014-357-1426	FRANCISCO VILLA	170,600.00
1233-1-1011-2014-357-1427	REVOLUCION	62,400.00
1233-1-1011-2014-357-1428	GUADALUPE VICTORIA	975,450.00
1233-1-1011-2014-357-1524	IGNACIO M ALTAMIRANO	1,988,565.00
1233-1-1011-2014-357-1525	EL PORVENIR	8,183,750.00
1233-1-1011-2014-357-1526	MIGUEL HIDALGO	481,650.00
1233-1-1011-2014-357-1637	SALVADOR VARELA RESENDIZ	2,074,800.00
1233-1-1011-2014-357-1638	SALVADOR VARELA RESENDIZ	1,600,000.00

Informe Financiero al Primer Trimestre del 01 de enero al 31 de marzo 2024
Ente Público: Poder Ejecutivo del Estado de Zacatecas
Relación de Bienes Inmuebles que componen el Patrimonio
Edificios No Habitacionales
(Pesos)

Codigo	Descripción del Bien Inmueble	Valor en libros
1233-1-1011-2014-357-1676	ADOLFO LOPEZ MATEOS	238,200.00
1233-1-1011-2014-357-1724	JUAN ESCUTIA	566,600.00
1233-1-1011-2014-357-1768	5 DE JUNIO DE 1975	1,940,000.00
1233-1-1011-2014-357-1784	SIETE DE JUNIO DE 1976	225,400.00
1233-1-1011-2014-357-2272	GONZALEZ ORTEGA	3,633,400.00
1233-1-1011-2014-357-2357	FRANCISCO GARCIA SALINAS	1,959,800.00
1233-1-1011-2014-357-2379	RAMON LOPEZ VELARDE	2,344,850.00
1233-1-1011-2014-357-2424	RAFAEL RAMIREZ	162,500.00
1233-1-1011-2014-357-2443	FRANCISCO I. MADERO	676,800.00
1233-1-1011-2014-357-2513	RAFAEL RAMIREZ	1,157,820.00
1233-1-1011-2014-357-2544	ESCUELA SECUNDARIA TECNICA NUM. 18	1,131,850.00
1233-1-1011-2014-357-2554	ESCUELA SECUNDARIA TECNICA NUM. 28	394,800.00
1233-1-1011-2014-357-2555	ESCUELA SECUNDARIA TECNICA NUM. 29	162,000.00
1233-1-1011-2014-357-2598	SECUNDARIA TECNICA	4,653,600.00
1233-1-1011-2014-357-2619	PREPARATORIA VILLANUEVA	830,475.00
1233-1-1011-2014-357-2620	CANDELARIO HUIZAR	605,200.00
1233-1-1011-2014-357-2628	TAYAHUA	540,400.00
1233-1-1011-2014-357-2879	JOSEFINA ACUÑA DE SALDAÑA	4,790,000.00
1233-1-1011-2014-357-2887	LIC. GENARO BORREGO ESTRADA	484,000.00
1233-1-1011-2014-357-3074	LIC. MANUEL GUAL VIDAL	3,625,250.00
1233-1-1011-2014-357-3135	MATIAS RAMOS SANTOS	501,000.00
1233-1-1011-2014-357-3171	JUAN DE LA BARRERA	713,100.00
1233-1-1011-2014-357-3204	VICENTE GUERRERO	2,157,300.00
1233-1-1011-2014-357-3225	ALFONSO MEDINA	724,400.00
1233-1-1011-2014-357-3235	IGNACIO ZARAGOZA	62,400.00
1233-1-1011-2014-357-3357	JOSE MARTI	540,000.00
1233-1-1011-2014-357-3363	GONZALEZ ORTEGA	4,425,200.00
1233-1-1011-2014-357-3365	RAMON LOPEZ VELARDE	724,000.00
1233-1-1011-2014-357-3366	JUAN ESCUTIA	417,200.00
1233-1-1011-2014-357-3367	GRAL LAZARO CARDENAS	3,062,350.00
1233-1-1011-2014-357-3368	JOSEFA ORTIZ DE DOMINGUEZ	597,000.00
1233-1-1011-2014-357-3369	RAMON LOPEZ VELARDE	826,200.00
1233-1-1011-2014-357-3370	BENEMERITO DE LAS AMERICAS	111,150.00
1233-1-1011-2014-357-3464	NETZAHUALCOYOTL	1,231,100.00
1233-1-1011-2014-357-3465	EMILIANO ZAPATA	44,450.00
1233-1-1011-2014-357-3485	JOSE VASCONCELOS	646,000.00
1233-1-1011-2014-357-3488	NIÑOS HEROES	319,000.00

Informe Financiero al Primer Trimestre del 01 de enero al 31 de marzo 2024
Ente Público: Poder Ejecutivo del Estado de Zacatecas
Relación de Bienes Inmuebles que componen el Patrimonio
Edificios No Habitacionales
(Pesos)

Codigo	Descripción del Bien Inmueble	Valor en libros
1233-1-1011-2014-357-3510	FELIPE ANGELES	118,000.00
1233-1-1011-2014-357-3513	LA PATRIA ES PRIMERO	1,188,200.00
1233-1-1011-2014-357-3515	PANFILO NATERA	97,450.00
1233-1-1011-2014-357-3524	FERNANDO MONTES DE OCA	394,250.00
1233-1-1011-2014-357-3619	JAIME TORRES BODET	522,150.00
1233-1-1011-2014-357-3721	5 DE FEBRERO	423,600.00
1233-1-1011-2014-357-3736	FRANCISCO GONZALEZ BOCANEGRA	110,800.00
1233-1-1011-2014-357-3738	LEONA VICARIO	82,350.00
1233-1-1011-2014-357-3761	CHICOMOSTOC	387,500.00
1233-1-1011-2014-357-3820	TIERRA Y LIBERTAD	178,550.00
1233-1-1011-2014-357-3944	PEDRO VELEZ	877,200.00
1233-1-1011-2014-357-3974	FCO. GONZALEZ BOCANEGRA	672,500.00
1233-1-1011-2014-357-3990	FRANCISCO GARCIA SALINAS	1,469,000.00
1233-1-1011-2014-357-5072	JOSEFA ORTIZ DE DOMINGUEZ	956,800.00
1233-1-1011-2014-357-5128	AMADO NERVO	230,500.00
1233-1-1011-2014-358-0	ZACATECAS	2,464,041,555.00
1233-1-1011-2014-358-16	CENTRO DE DESARROLLO INFANTIL NUM. 1	6,249,600.00
1233-1-1011-2014-358-51	J JESUS GONZALEZ ORTEGA	14,536,000.00
1233-1-1011-2014-358-56	JUAN PABLO GARCIA	18,126,000.00
1233-1-1011-2014-358-82	ROSAURA ZAPATA	6,012,000.00
1233-1-1011-2014-358-92	PEDRO RUIZ GONZALEZ	3,690,000.00
1233-1-1011-2014-358-103	MIGUEL AUZA	36,974,925.00
1233-1-1011-2014-358-119	FRANCISCO GABILONDO SOLER	2,461,500.00
1233-1-1011-2014-358-146	NETZAHUALCOYOTL	16,267,200.00
1233-1-1011-2014-358-207	JOSE MA COSS	5,858,850.00
1233-1-1011-2014-358-292	GRAL PANFILO NATERA	33,400.00
1233-1-1011-2014-358-293	JOAQUIN AMARO	5,720,000.00
1233-1-1011-2014-358-296	HERMANOS GREEM	126,000.00
1233-1-1011-2014-358-302	SALVADOR DIAZ MIRON	3,345,900.00
1233-1-1011-2014-358-510	JOSEFA ORTIZ DE DOMINGUEZ	2,413,500.00
1233-1-1011-2014-358-538	ROBERTO RAMOS DAVILA	5,810,000.00
1233-1-1011-2014-358-616	OFELIA HERNANDEZ HERNANDEZ	1,422,000.00
1233-1-1011-2014-358-1051	ALMA OBRERA	3,077,550.00
1233-1-1011-2014-358-1432	BENITO JUAREZ	4,097,880.00
1233-1-1011-2014-358-1434	BENITO JUAREZ	644,200.00
1233-1-1011-2014-358-1436	MIGUEL HIDALGO	3,781,400.00
1233-1-1011-2014-358-1437	JUSTO SIERRA	168,000.00

Informe Financiero al Primer Trimestre del 01 de enero al 31 de marzo 2024
Ente Público: Poder Ejecutivo del Estado de Zacatecas
Relación de Bienes Inmuebles que componen el Patrimonio
Edificios No Habitacionales
(Pesos)

Codigo	Descripción del Bien Inmueble	Valor en libros
1233-1-1011-2014-358-1438	IGNACIO ZARAGOZA	1,257,400.00
1233-1-1011-2014-358-1439	GUADALUPE VICTORIA	792,000.00
1233-1-1011-2014-358-1440	GONZALEZ ORTEGA	474,000.00
1233-1-1011-2014-358-1443	FRANCISCO I. MADERO	1,428,000.00
1233-1-1011-2014-358-1444	23 DE JUNIO	158,000.00
1233-1-1011-2014-358-1445	FRANCISCO I. MADERO	137,550.00
1233-1-1011-2014-358-1446	VICENTE GUERRERO	557,100.00
1233-1-1011-2014-358-1447	MIGUEL HIDALGO	109,500.00
1233-1-1011-2014-358-1453	ALFONSO MEDINA	2,467,800.00
1233-1-1011-2014-358-1455	CLUB DE LEONES 4	792,000.00
1233-1-1011-2014-358-1499	GONZALEZ ORTEGA	2,395,275.00
1233-1-1011-2014-358-1500	RAMON LOPEZ VELARDE	11,776,000.00
1233-1-1011-2014-358-1614	EMILIANO ZAPATA	409,000.00
1233-1-1011-2014-358-1632	NARCISO MENDOZA	14,660,000.00
1233-1-1011-2014-358-1642	JUSTO SIERRA	747,900.00
1233-1-1011-2014-358-1648	SALVADOR VARELA RESENDIZ	3,117,600.00
1233-1-1011-2014-358-1730	FLORES MAGON	14,332,800.00
1233-1-1011-2014-358-1785	20 DE NOVIEMBRE	6,289,500.00
1233-1-1011-2014-358-1788	JOSE MA MORELOS	2,065,200.00
1233-1-1011-2014-358-2007	PANFILO NATERA	12,432,400.00
1233-1-1011-2014-358-2044	MIGUEL HIDALGO	10,260,600.00
1233-1-1011-2014-358-2305	INDEPENDENCIA	106,400.00
1233-1-1011-2014-358-2349	LAZARO CARDENAS	3,386,175.00
1233-1-1011-2014-358-2351	MARIA R MURILLO	10,577,175.00
1233-1-1011-2014-358-2368	FRANCISCO VILLA	11,936,625.00
1233-1-1011-2014-358-2413	FERNANDO VILLALPANDO	377,850.00
1233-1-1011-2014-358-2452	FRANCISCO VILLA	2,060,325.00
1233-1-1011-2014-358-2459	8 DE SEPTIEMBRE	1,150,000.00
1233-1-1011-2014-358-2527	LAZARO CARDENAS DEL RIO	5,037,000.00
1233-1-1011-2014-358-2553	MOISES SAENZ GARZA	1,990,800.00
1233-1-1011-2014-358-2560	ESCUELA SECUNDARIA TECNICA NUM. 34	4,846,200.00
1233-1-1011-2014-358-2572	FELIPE ANGELES RAMIREZ	1,532,550.00
1233-1-1011-2014-358-2682	CENTRO DE DESARROLLO INFANTIL DIF ISSSTEZAC CARRUS	7,323,600.00
1233-1-1011-2014-358-2683	CENTRO DE DESARROLLO INFANTIL BURBUJA	4,560,000.00
1233-1-1011-2014-358-2697	ANTONIO ROSALES	4,926,000.00
1233-1-1011-2014-358-2709	MA GUADALUPE VEGA DE LUEVANO	10,300,800.00
1233-1-1011-2014-358-2718	LUZ MARIA SERRADELL	14,995,350.00

Informe Financiero al Primer Trimestre del 01 de enero al 31 de marzo 2024

Ente Público: Poder Ejecutivo del Estado de Zacatecas

Relación de Bienes Inmuebles que componen el Patrimonio

Edificios No Habitacionales

(Pesos)

Codigo	Descripción del Bien Inmueble	Valor en libros
1233-1-1011-2014-358-2719	CITLALLIN	261,475.00
1233-1-1011-2014-358-2720	43 LEGISLATURA FEDERAL	7,610,000.00
1233-1-1011-2014-358-2721	PRIMAVERA	64,163,400.00
1233-1-1011-2014-358-2722	GENARO VALLE Y MUÑOZ	1,770,399,000.00
1233-1-1011-2014-358-2725	ZACATECAS	8,027,400.00
1233-1-1011-2014-358-2738	MARGARITA MAZA DE JUAREZ	13,267,500.00
1233-1-1011-2014-358-2746	FRANCISCO GABILONDO SOLER	3,726,750.00
1233-1-1011-2014-358-2751	EULALIA GUZMAN	97,200.00
1233-1-1011-2014-358-2752	GRILLITO	124,200.00
1233-1-1011-2014-358-2753	LA CASCADA	45,796,400.00
1233-1-1011-2014-358-2754	ARCO IRIS	136,950.00
1233-1-1011-2014-358-2858	ADOLFO LOPEZ MATEOS	6,400,000.00
1233-1-1011-2014-358-2868	MIDORI	178,950.00
1233-1-1011-2014-358-2912	TLAUILLI	5,599,875.00
1233-1-1011-2014-358-2913	TZINTZILINI	1,826,400.00
1233-1-1011-2014-358-2914	PEDRO CORONEL	396,225.00
1233-1-1011-2014-358-2957	DIANA LAURA RIOJAS DE COLOSIO	131,400.00
1233-1-1011-2014-358-2969	MINERVA	131,400.00
1233-1-1011-2014-358-3044	MANUEL AVILA CAMACHO	1,805,250.00
1233-1-1011-2014-358-3050	ENRIQUE ESTRADA	19,575,600.00
1233-1-1011-2014-358-3051	VALENTIN GOMEZ FARIAS	60,902,100.00
1233-1-1011-2014-358-3052	CONSTITUYENTES DEL 57-17	4,741,250.00
1233-1-1011-2014-358-3053	REVOLUCION	18,275,250.00
1233-1-1011-2014-358-3056	MIGUEL AUZA	7,868,800.00
1233-1-1011-2014-358-3057	FRANCISCO GOYTIA	12,117,600.00
1233-1-1011-2014-358-3058	FRANCISCO GARCIA SALINAS	2,806,000.00
1233-1-1011-2014-358-3123	MA SOLEDAD FERNANDEZ B	68,215,800.00
1233-1-1011-2014-358-3173	MARGARITA LOPEZ PORTILLO	293,700.00
1233-1-1011-2014-358-3174	JULIO RUELAS	89,500.00
1233-1-1011-2014-358-3240	MANUEL M PONCE	81,200.00
1233-1-1011-2014-358-3249	RICARDO FLORES MAGON	11,543,000.00
1233-1-1011-2014-358-3360	MANUEL M PONCE	4,825,200.00
1233-1-1011-2014-358-3371	SALVADOR VIDAL	120,600.00
1233-1-1011-2014-358-3372	EMILIANO ZAPATA	100,400.00
1233-1-1011-2014-358-3373	J MARIA MORELOS Y PAVON	658,600.00
1233-1-1011-2014-358-3374	PROF. SALVADOR VIDAL	1,158,200.00
1233-1-1011-2014-358-3375	RAMON LOPEZ VELARDE	1,485,600.00



Informe Financiero al Primer Trimestre del 01 de enero al 31 de marzo 2024
Ente Público: Poder Ejecutivo del Estado de Zacatecas
Relación de Bienes Inmuebles que componen el Patrimonio
Edificios No Habitacionales
(Pesos)

Codigo	Descripción del Bien Inmueble	Valor en libros
1233-1-1011-2014-358-3377	FRANCISCO GONZALEZ BOCANEGRA	4,787,700.00
1233-1-1011-2014-358-3489	ALVARO OBREGON	62,800.00
1233-1-1011-2014-358-3518	GRAL ENRIQUE ESTRADA	131,400.00
1233-1-1011-2014-358-3620	GENARO CODINA	138,400.00
1233-1-1011-2014-358-3869	VICENTE GUERRERO	1,043,400.00
1233-1-1011-2014-358-3968	RAFAEL RAMIREZ CASTAÑEDA	357,300.00

Informe Financiero al Primer Trimestre del 01 de enero al 31 de marzo 2024
Ente Público: Poder Ejecutivo del Estado de Zacatecas
Relación de Bienes Inmuebles que componen el Patrimonio
Infraestructura
(Pesos)

Codigo	Descripción del Bien Inmueble	Valor en libros
1234-0-0-0-0-0	INFRAESTRUCTURA	186,471,024.00
1234-1-0-0-0-0	INFRAESTRUCTURA DE CARRETERAS	186,471,024.00
1234-1-6-0-0-0	SECRETARIA DE OBRAS PUBLICAS	151,534,704.00
1234-1-6-2010-0-0	EJERCICIO FISCAL DE APERTURA	151,534,704.00
1234-1-6-2010-358-0	ZACATECAS	151,534,704.00
1234-1-6-2010-358-1	VIALIDAD ARROYO DE LA PLATA	108,761,760.00
1234-1-6-2010-358-2	DISTRIBUIDOR VIAL UNIVERSIDAD	1,920,480.00
1234-1-6-2010-358-3	ACCESOS A SAN FRANCISCO DE HERRERA	2,740,800.00
1234-1-6-2010-358-4	CALLE JUSTO SIERRA	81,744.00
1234-1-6-2010-358-5	VIALIDAD LOPEZ PORTILLO	11,011,200.00
1234-1-6-2010-358-6	DISTRIBUIDOR VIAL EL ORITO	108,000.00
1234-1-6-2010-358-7	DISTRIBUIDOR VIAL LA ENCANTADA	6,730,080.00
1234-1-6-2010-358-8	DISTRIBUIDOR VIAL PEDRO CORONEL	20,180,640.00
1234-1-11-0-0-0	OFICIALIA MAYOR	34,936,320.00
1234-1-11-2010-0-0	EJERCICIO FISCAL DE APERTURA	34,936,320.00
1234-1-11-2010-358-0	ZACATECAS	34,936,320.00
1234-1-11-2010-358-23	CALZADA JESUS REYES HEROLES SN	34,936,320.00

Informe Financiero al Primer Trimestre del 01 de enero al 31 de marzo 2024
Ente Público: Poder Ejecutivo del Estado de Zacatecas
Relación de Bienes Inmuebles que componen el Patrimonio
Construcciones en Proceso en Bienes de Dominio Público
(Pesos)

Codigo	Descripción del Bien Inmueble	Valor en libros
1235-0-0-0-0-0	CONSTRUCCIONES EN PROCESO EN BIENES DE DOMINIO PUB	8,006,376,158.42
1235-1-0-0-0-0	Edificación habitacional en Proceso	516,642,528.24
1235-1-305-0-0-0	Secretaría de Planeación y Desarrollo Regional	14,328,531.99
1235-1-305-2012-0-0	EJERCICIO DE APERTURA 2012	14,328,531.99
1235-1-305-2012-10312-0	EMPRESTITO BANOBRAS	14,328,531.99
1235-1-305-2012-10312-508118	Aplicación de Pisos Firmes en Viviendas de Piso de Tierra en el Municipio de Río	103,783.00
1235-1-305-2012-10312-508120	Aplicación de Pisos Firmes en Viviendas de Piso de Tierra en el Municipio de Som	211,200.00
1235-1-305-2012-10312-508125	Aplicación de Pisos Firmes en Viviendas de Piso de Tierra en el Municipio de Val	352,000.00
1235-1-305-2012-10312-508130	Aplicación de Pisos Firmes en Viviendas de Piso de Tierra en el Municipio de Zac	783,200.00
1235-1-305-2012-10312-508485	Construcción de techumbres prefabricadas en zonas marginadas en el municipio de	366,399.00
1235-1-305-2012-10312-508486	Construcción de techumbres prefabricadas en zonas marginadas en el municipio de	699,489.00
1235-1-305-2012-10312-508487	Construcción de techumbres prefabricadas en zonas marginadas en el municipio de	510,738.00
1235-1-305-2012-10312-508488	Construcción de techumbres prefabricadas en zonas marginadas en el municipio de	222,060.00
1235-1-305-2012-10312-508489	Construcción de techumbres prefabricadas en zonas marginadas en el municipio de	555,150.00
1235-1-305-2012-10312-508492	Construcción de techumbres prefabricados en zonas marginadas del municipio de Fr	1,614,403.00
1235-1-305-2012-10312-508495	Construcción de techumbres prefabricados en zonas marginadas del municipio de Ca	710,592.00
1235-1-305-2012-10312-508536	Construcción de techumbres prefabricados en zonas marginadas del municipio de Je	888,240.00
1235-1-305-2012-10312-508562	Construcción de techumbres prefabricados en zonas marginadas del municipio de Oj	521,841.00
1235-1-305-2012-10312-508566	Construcción de techumbres prefabricados en zonas marginadas del municipio de Za	1,722,084.00
1235-1-305-2012-10312-508805	Construcción de techumbres prefabricados en zonas marginadas del municipio de Gu	1,663,513.00
1235-1-305-2012-10312-508879	Aplicación de Piso Firme en viviendas de Piso de Tierra en el Municipio de Caler	343,200.00
1235-1-305-2012-10312-508884	Aplicación de Piso Firme en viviendas de Piso de Tierra en el Municipio de Fresn	1,452,000.00
1235-1-305-2012-10312-508885	Aplicación de Piso Firme en viviendas de Piso de Tierra en el Municipio de Genar	96,800.00
1235-1-305-2012-10312-508887	Aplicación de Piso Firme en viviendas de Piso de Tierra en el Municipio de Guada	880,000.00
1235-1-305-2012-10312-508900	Aplicación de Pisos Firmes en Viviendas de Piso de Tierra en el Municipio de Lor	158,400.00
1235-1-305-2012-10312-508905	Aplicación de Pisos Firmes en Viviendas de Piso de Tierra en el Municipio de Noc	30,800.00
1235-1-305-2012-10312-508906	Aplicación de Pisos Firmes en Viviendas de Piso de Tierra en el Municipio de Ojo	222,639.99
1235-1-305-2012-10312-508908	Aplicación de Pisos Firmes en Viviendas de Piso de Tierra en el Municipio de Pin	220,000.00
1235-1-309-0-0-0	Secretaría de Infraestructura	43,620,101.77
1235-1-309-2014-0-0	EJERCICIO DE APERTURA 2014	43,620,101.77
1235-1-309-2014-134305-0	RENDIMIENTOS VIVIENDA DIGNA 2013	265,904.48
1235-1-309-2014-134305-9022999	PPPPPPP	265,904.48
1235-1-309-2014-141303-0	PROGRAMA ESTATAL DE OBRA	2,959,397.95
1235-1-309-2014-141303-902014	Programa de Mejoramiento de Vivienda Peso a Peso	59,981.28
1235-1-309-2014-141303-902017	Programa de Mejoramiento de Vivienda Peso a Peso	199,950.68
1235-1-309-2014-141303-902019	Programa de Mejoramiento de Vivienda Peso a Peso	199,950.94
1235-1-309-2014-141303-902022	Programa de Mejoramiento de Vivienda Peso a Peso	74,976.60

Informe Financiero al Primer Trimestre del 01 de enero al 31 de marzo 2024
Ente Público: Poder Ejecutivo del Estado de Zacatecas
Relación de Bienes Inmuebles que componen el Patrimonio
Construcciones en Proceso en Bienes de Dominio Público
(Pesos)

Codigo	Descripción del Bien Inmueble	Valor en libros
1235-1-309-2014-141303-902024	Programa de Mejoramiento de Vivienda Peso a Peso	49,983.24
1235-1-309-2014-141303-902026	Programa de Mejoramiento de Vivienda Peso a Peso	124,968.54
1235-1-309-2014-141303-902029	Programa de Mejoramiento de Vivienda Peso a Peso	99,947.63
1235-1-309-2014-141303-902043	Programa de Mejoramiento de Vivienda Peso a Peso	149,994.96
1235-1-309-2014-141303-902066	Programa de Mejoramiento de Vivienda Peso a Peso	499,964.06
1235-1-309-2014-141303-902070	Programa estatal Emergente de Mejoramiento de Vivienda	1,499,680.02
1235-1-309-2014-142103-0	FISE	2,880,217.50
1235-1-309-2014-142103-902010	Programa Emergente de Mejoramiento de Vivienda	1,030,217.58
1235-1-309-2014-142103-902075	Reconstrucción y reparación de daños de viviendas	367,999.98
1235-1-309-2014-142103-902076	Reconstrucción y reparación de daños de viviendas	72,500.00
1235-1-309-2014-142103-902077	Reconstrucción y reparación de daños de viviendas	1,409,499.94
1235-1-309-2014-152103-0	FISE	4,012,463.99
1235-1-309-2014-152103-902011	Mejoramiento de 170 Viviendas en el municipio de Cañitas de Felipe Pescador a Fa	200,000.00
1235-1-309-2014-152103-902012	Mejoramiento de 212 Viviendas en el municipio de Chalchihuites a Familias de Esc	500,000.01
1235-1-309-2014-152103-902016	Mejoramiento de 421 Viviendas en el municipio Pinos de a Familias de Escasos Rec	499,999.99
1235-1-309-2014-152103-902017	Mejoramiento de 242 Viviendas en el municipio Benito Juárez de a Familias de Esc	200,000.00
1235-1-309-2014-152103-902018	Mejoramiento de 69 Viviendas en el municipio García de la Cadena de a Familias d	100,000.00
1235-1-309-2014-152103-902023	Mejoramiento de 91 Viviendas en el municipio Genaro Codina de a Familias de Esca	75,000.00
1235-1-309-2014-152103-902024	Mejoramiento de 212 Viviendas en el municipio Guadalupe de a Familias de Escasos	499,995.39
1235-1-309-2014-152103-902029	Mejoramiento de 523 Viviendas en el municipio Villa González Ortega de a Familia	599,968.60
1235-1-309-2014-152103-902031	Mejoramiento de 549 viviendas en el municipio de Mazapil a familias de escasos r	790,000.00
1235-1-309-2014-152103-902037	Mejoramiento de 61 Viviendas en el municipio de Loreto a Familias de Escasos Rec	50,000.00
1235-1-309-2014-152103-902039	Mejoramiento de 79 Viviendas en el municipio de Villa de Cos a Familias de Escas	200,000.00
1235-1-309-2014-152103-902041	Mejoramiento de 194 Viviendas en el municipio de Luis Moya a Familias de Escasos	150,000.00
1235-1-309-2014-152103-902043	Mejoramiento de 193 Viviendas en el municipio de Calera a Familias de Escasos Re	147,500.00
1235-1-309-2014-153106-0	SINFRA MUNICIPAL MEJORAMIENTO DE VIVIENDA	2,006,231.98
1235-1-309-2014-153106-902011	Mejoramiento de 170 Viviendas en el municipio de Cañitas de Felipe Pescador a Fa	100,000.00
1235-1-309-2014-153106-902012	Mejoramiento de 212 Viviendas en el municipio de Chalchihuites a Familias de Esc	249,999.99
1235-1-309-2014-153106-902016	Mejoramiento de 421 Viviendas en el municipio Pinos de a Familias de Escasos Rec	249,999.99
1235-1-309-2014-153106-902017	Mejoramiento de 242 Viviendas en el municipio Benito Juárez de a Familias de Esc	100,000.00
1235-1-309-2014-153106-902018	Mejoramiento de 69 Viviendas en el municipio García de la Cadena de a Familias d	50,000.00
1235-1-309-2014-153106-902023	Mejoramiento de 91 Viviendas en el municipio Genaro Codina de a Familias de Esca	37,500.00
1235-1-309-2014-153106-902024	Mejoramiento de 212 Viviendas en el municipio Guadalupe de a Familias de Escasos	249,997.69
1235-1-309-2014-153106-902029	Mejoramiento de 523 Viviendas en el municipio Villa González Ortega de a Familia	299,984.30
1235-1-309-2014-153106-902031	Mejoramiento de 549 viviendas en el municipio de Mazapil a familias de escasos r	395,000.01
1235-1-309-2014-153106-902037	Mejoramiento de 61 Viviendas en el municipio de Loreto a Familias de Escasos Rec	25,000.00
1235-1-309-2014-153106-902039	Mejoramiento de 79 Viviendas en el municipio de Villa de Cos a Familias de Escas	100,000.00

Informe Financiero al Primer Trimestre del 01 de enero al 31 de marzo 2024
Ente Público: Poder Ejecutivo del Estado de Zacatecas
Relación de Bienes Inmuebles que componen el Patrimonio
Construcciones en Proceso en Bienes de Dominio Público
(Pesos)

Codigo	Descripción del Bien Inmueble	Valor en libros
1235-1-309-2014-153106-902041	Mejoramiento de 194 Viviendas en el municipio de Luis Moya a Familias de Escasos	75,000.00
1235-1-309-2014-153106-902043	Mejoramiento de 193 Viviendas en el municipio de Calera a Familias de Escasos Re	73,750.00
1235-1-309-2014-154181-0	RENDIMIENTOS FISE 2015	658,732.16
1235-1-309-2014-154181-902007	Programa Estatal Emergente de Mejoramiento de Vivienda	658,732.16
1235-1-309-2014-161303-0	PROGRAMA ESTATAL DE OBRA	10,897,619.21
1235-1-309-2014-161303-9020003	Programa Estatal Emergente de Mejoramiento de 1340 viviendas para la atención de	1,499,913.45
1235-1-309-2014-161303-9020004	Programa Estatal Emergente de Mejoramiento de 10360 viviendas para la atención d	7,499,998.56
1235-1-309-2014-161303-9020016	Programa estatal emergente de mejoramiento de 300 viviendas para la atención de	1,397,707.20
1235-1-309-2014-161303-9020017	Programa estatal emergente de mejoramiento de 430 viviendas para la atención de	500,000.00
1235-1-309-2014-162103-0	FISE	19,939,534.50
1235-1-309-2014-162103-9020005	Suministro y colocación de calentadores solares en 75 viviendas del municipio de	600,000.00
1235-1-309-2014-162103-9020006	Suministro y colocación de calentadores solares en 75 viviendas del municipio de	600,000.00
1235-1-309-2014-162103-9020007	Suministro y colocación de calentadores solares en 150 viviendas del municipio d	1,200,000.00
1235-1-309-2014-162103-9020008	Suministro y colocación de calentadores solares en 150 viviendas del municipio d	1,200,000.00
1235-1-309-2014-162103-9020009	Suministro y colocación de calentadores solares en 150 viviendas del municipio d	1,200,000.00
1235-1-309-2014-162103-9020010	Suministro y colocación de calentadores solares en 150 viviendas del municipio d	1,200,000.00
1235-1-309-2014-162103-9020011	Construcción de 70 cuartos dormitorios en viviendas del municipio de Jerez para	2,974,652.10
1235-1-309-2014-162103-9020012	Construcción de 70 cuartos dormitorios en viviendas del municipio de Fresnillo p	3,009,883.10
1235-1-309-2014-162103-9020013	Construcción de 70 cuartos dormitorios en viviendas del municipio de Guadalupe p	3,009,999.30
1235-1-309-2014-162103-9020014	Construcción de 70 cuartos dormitorios en viviendas del municipio de Zacatecas p	3,010,000.00
1235-1-309-2014-162103-9020015	Construcción de 45 cuartos dormitorios en viviendas del municipio de Villanueva	1,935,000.00
1235-1-411-0-0-0	Secretaría de Desarrollo Social	16,167,958.85
1235-1-411-2023-0-0	EJERCICIO DE APERTURA 2023	16,167,958.85
1235-1-411-2023-2323303-0	FISE	16,167,958.85
1235-1-411-2023-2323303-11148058	EQUIPAMIENTO CON CALENTADOR SOLAR EN JEREZ LOCALIDAD VARIAS CON 100 CALENTADORE	656,504.51
1235-1-411-2023-2323303-11148091	EQUIPAMIENTO CON CALENTADOR SOLAR EN SUSTICACAN LOCALIDAD VARIAS CON 8 CALENTADO	49,326.33
1235-1-411-2023-2323303-11148096	EQUIPAMIENTO CON CALENTADOR SOLAR EN TEPETONGO LOCALIDAD VARIAS CON 17 CALENTAD	119,404.19
1235-1-411-2023-2323303-11148129	EQUIPAMIENTO CON CALENTADOR SOLAR EN LORETO LOCALIDAD VARIAS CON 60 CALENTADORE	384,797.71
1235-1-411-2023-2323303-11148183	EQUIPAMIENTO CON CALENTADOR SOLAR EN GENERAL FRANCISCO R. MURGUÍA LOCALIDAD VARI	209,864.68
1235-1-411-2023-2323303-11148235	EQUIPAMIENTO CON CALENTADOR SOLAR EN TLALTENANGO DE SÁNCHEZ ROMÁN LOCALIDAD VAR	395,783.96
1235-1-411-2023-2323303-11148307	EQUIPAMIENTO CON CALENTADOR SOLAR EN EL MUNICIPIO DE TRANCOSO LOCALIDAD VARIAS 1	1,177,493.44
1235-1-411-2023-2323303-11148313	EQUIPAMIENTO DE CALENTADOR SOLAR EN JUAN ALDAMA LOCALIDAD VARIAS CON 18 CALENTAD	130,375.09
1235-1-411-2023-2323303-11148314	EQUIPAMIENTO CON CALENTADOR SOLAR EN MORELOS LOCALIDAD VARIAS CON 51 CALENTADORE	326,506.62
1235-1-411-2023-2323303-11148315	EQUIPAMIENTO CON CALENTADOR SOLAR EN OJOCALIENTE LOCALIDAD VARIAS CON 61 CALENTA	420,131.44
1235-1-411-2023-2323303-11148319	EQUIPAMIENTO CON CALENTADOR SOLAR EN TABASCO LOCALIDAD VARIAS CON 27 CALENTADORE	191,103.19
1235-1-411-2023-2323303-11148321	EQUIPAMIENTO CON CALENTADOR SOLAR EN JALPA LOCALIDAD VARIAS CON 29 CALENTADORES	206,845.74
1235-1-411-2023-2323303-11148323	EQUIPAMIENTO CON CALENTADOR SOLAR EN EL MUNICIPIO DE VILLANUEVA LOCALIDAD VARIAS	1,048,910.22

Informe Financiero al Primer Trimestre del 01 de enero al 31 de marzo 2024
Ente Público: Poder Ejecutivo del Estado de Zacatecas
Relación de Bienes Inmuebles que componen el Patrimonio
Construcciones en Proceso en Bienes de Dominio Público
(Pesos)

Codigo	Descripción del Bien Inmueble	Valor en libros
1235-1-411-2023-2323303-11148326	EQUIPAMIENTO DE CALENTADOR SOLAR EN GENERAL ENRIQUE ESTRADA LOCALIDAD VARIAS CON	349,605.75
1235-1-411-2023-2323303-11148328	EQUIPAMIENTO CON CALENTADOR SOLAR EN EL MUNICIPIO DE PÁNUCO LOCALIDAD VARIAS 77	515,202.02
1235-1-411-2023-2323303-11148329	EQUIPAMIENTO CON CALENTADOR SOLAR EN FRESNILLO LOCALIDAD VARIASCON 478 CALENTAD	3,340,168.77
1235-1-411-2023-2323303-11148330	EQUIPAMIENTO CON CALENTADOR SOLAR EN ZACATECAS LOCALIDAD VARIAS CON 149 CALENTA	1,076,821.72
1235-1-411-2023-2323303-11148332	EQUIPAMIENTO CON CALENTADOR SOLAR EN CALERA LOCALIDAD VARIAS CON 145 CALENTADOR	1,030,827.41
1235-1-411-2023-2323303-11148333	EQUIPAMIENTO CON CALENTADOR SOLAR EN VALPARAÍSO LOCALIDAD VARIAS 180 CALENTADOR	1,262,779.21
1235-1-411-2023-2323303-11148334	EQUIPAMIENTO CON CALENTADOR SOLAR EN EL MUNICIPIO DE GUADALUPE LOCALIDAD VARIAS	2,848,758.32
1235-1-411-2023-2323303-11148335	EQUIPAMIENTO CON CALENTADOR SOLAR EN RÍO GRANDE LOCALIDAD VARIAS CON 64 CALENTA	426,748.53
1235-1-412-0-0-0	Secretaría de Desarrollo Social	8,089,238.72
1235-1-412-2014-0-0	EJERCICIO DE APERTURA 2014	8,089,238.72
1235-1-412-2014-162103-0	FISE	8,089,238.72
1235-1-412-2014-162103-12060045	Suministro e instalación de 3 plantas solares para 3 viviendas en la Localidad d	192,000.00
1235-1-412-2014-162103-12060049	Suministro e instalación de 5 plantas solares para 5 viviendas en la Localidad d	320,000.00
1235-1-412-2014-162103-12070488	Construcción de 418.62 M2 de Piso Firme en 13 viviendas de 5 localidades: El Bor	35,747.69
1235-1-412-2014-162103-12070489	Mejoramiento de muro (3845.66 m2) en 117 viviendas de 17 localidades: Cab. Mun	29,126.21
1235-1-412-2014-162103-12070490	Construcción de 1143 m2 de piso firme en 48 viviendas de 7 localidades: Berrioza	304,140.31
1235-1-412-2014-162103-12070492	Rehabilitación de 826.83 m2 de techo firme en 35 viviendas de 2 localidades: San	29,126.21
1235-1-412-2014-162103-12070493	Rehabilitación de 799 m2 de techo firme en 32 viviendas de 3 localidades: Clavel	41,210.78
1235-1-412-2014-162103-12070497	rehabilitación de 1276.00 m2 de Techo Firme en 43 viviendas de 5 localidades: Co	38,982.36
1235-1-412-2014-162103-12070503	construcción de 1475.00 m2 de piso firme en 60 viviendas de 8 localidades: Cabec	31,582.68
1235-1-412-2014-162103-12070504	construcción de 520.15 m2 de Piso Firme en 21 viviendas de 4 localidades: Caleri	22,287.62
1235-1-412-2014-162103-12070508	Construcción de 1486.50 m2 de piso firme en 64 viviendas de 11 localidades : Pas	395,728.62
1235-1-412-2014-162103-12070512	Mejoramiento de Muro (1260 m2) en 28 viviendas de 3 localidades Tanque Nuevo (3	4,994.38
1235-1-412-2014-162103-12070513	construcción de 215.00 m2 de piso Firme en 10 viviendas de la Cabecera Municipal	29,102.62
1235-1-412-2014-162103-12070514	Rehabilitación de 600 m2 de techo firme en 25 viviendas de 12 localidades: El Ca	24,028.98
1235-1-412-2014-162103-12070515	Mejoramiento de Muro (4253 m2) en 95 viviendas de 4 localidades: Felipe Berrioz	569,997.01
1235-1-412-2014-162103-12070518	Mejoramiento de Muro (1887.5 m2) en 46 viviendas de 11 localidades: Mezquitera	14,551.96
1235-1-412-2014-162103-12070519	Mejoramiento de Muro (2231.29 m2) en 60 viviendas de 2 localidades: Felipe Ánge	14,563.09
1235-1-412-2014-162103-12070523	Rehabilitación de 1382.00 m2 de techo firme en 53 viviendas de 11 localidades: S	37,675.47
1235-1-412-2014-162103-12070528	Mejoramiento de muro (3919 m2) en 92 viviendas de 9 localidades: Saucedo de Mu	15,313.45
1235-1-412-2014-162103-12070564	Rehabilitación de 60.00 m2 de techo firme en 3 viviendas de la Cabecera Municip	25,885.50
1235-1-412-2014-162103-12070565	Mejoramiento de muro (291 m2) en 8 viviendas en la Cabecera Municipal de Apulco	39,178.17
1235-1-412-2014-162103-12070566	Construcción de 166.70 m2 de piso firme en 8 viviendas de la Cabecera Municipal	44,475.44
1235-1-412-2014-162103-12070567	Construcción de 1 cuarto adicional en 1 vivienda de la Cabecera Municipal munic	39,033.45
1235-1-412-2014-162103-12070568	Construcción de 5 baños ecológicos en 5 viviendas de la Cabecera Municipal mun	173,825.00
1235-1-412-2014-162103-12070569	Rehabilitación de 32.00 m2 de techo firme en 1 vivienda en la calle Venustiano C	13,734.50
1235-1-412-2014-162103-12070570	Construcción de 53.00 m2 de piso firme en 3 viviendas de la localidad de Tenayu	14,194.38

Informe Financiero al Primer Trimestre del 01 de enero al 31 de marzo 2024
Ente Público: Poder Ejecutivo del Estado de Zacatecas
Relación de Bienes Inmuebles que componen el Patrimonio
Construcciones en Proceso en Bienes de Dominio Público
(Pesos)

Codigo	Descripción del Bien Inmueble	Valor en libros
1235-1-412-2014-162103-12070571	Mejoramiento de muro (495 m2) en 11 viviendas de la localidad San Luis de Cus	66,334.33
1235-1-412-2014-162103-12070572	Mejoramiento de muro (315 m2) en 7 viviendas de la localidad Cosalima (San Jos	42,212.76
1235-1-412-2014-162103-12070573	Mejoramiento de muro (45 m2) en 1 vivienda de la localidad Santiago El Chique	6,030.40
1235-1-412-2014-162103-12070574	Construcción de 25.00 m2 de piso firme en 1 vivienda de la localidad del El Chiq	6,646.25
1235-1-412-2014-162103-12070575	Construcción de 24.5 m2 de piso firme en 1 vivienda de la localidad de cienega	6,515.69
1235-1-412-2014-162103-12070576	Mejoramiento de muro (180 m2) en 4 viviendas de la localidad Agua Blanca Munic	24,121.58
1235-1-412-2014-162103-12070577	Mejoramiento de muro (390 m2) en 9 viviendas de la cabecera municipal de Tabas	52,302.90
1235-1-412-2014-162103-12070578	Construcción de 175.00 m2 de piso firme en 7 viviendas de la cabecera municipa	46,524.25
1235-1-412-2014-162103-12070579	Rehabilitación de 180.00 m2 de techo firme en 6 viviendas de la Cabecera Munic	77,301.21
1235-1-412-2014-162103-12070580	Rehabilitación de 60.00 m2 de techo firme en 2 viviendas de la localidad de A	25,767.05
1235-1-412-2014-162103-12070581	Rehabilitación de 30.00 m2 de techo firme en 1 vivienda de la localidad de Rio	31,247.46
1235-1-412-2014-162103-12070582	Rehabilitación de 30.00 m2 de techo firme en 1 vivienda de la localidad de Ciene	31,247.46
1235-1-412-2014-162103-12070583	Rehabilitación de 30.00 m2 de techo firme en 1 vivienda del Fraccionamiento Fre	31,247.46
1235-1-412-2014-162103-12070584	Rehabilitación de 20.00 m2 de techo firme en 1 vivienda de la localidad de Los	23,694.75
1235-1-412-2014-162103-12070585	Mejoramiento de muro (720 m2) en 14 viviendas en la Cabecera Municipal de Flo	96,249.39
1235-1-412-2014-162103-12070586	Mejoramiento de muro (135 m2) en 3 viviendas de la localidad los Campos Munic	18,091.19
1235-1-412-2014-162103-12070587	Construcción de 275 m2 de piso firme en 11 viviendas de la comunidad de Los Camp	73,109.67
1235-1-412-2014-162103-12070588	Mejoramiento de muro (90 m2) en 2 viviendas de la localidad San Lucas Tepatit	12,060.80
1235-1-412-2014-162103-12070589	Construcción de 150.00 m2 de piso firme en 6 viviendas de la Cabecera municipa	39,877.91
1235-1-412-2014-162103-12070590	Construcción de 275 m2 de piso firme en 11 viviendas de la Cabecera Municipal	73,109.67
1235-1-412-2014-162103-12070591	Rehabilitación de 38.00 m2 de techo firme en 1 vivienda de la Cabecera Municipal	41,105.11
1235-1-412-2014-162103-12070592	Mejoramiento de muro (45 m2) en 1 vivienda de la Cabecera Municipal de Jerez Z	6,030.40
1235-1-412-2014-162103-12070593	Rehabilitación de 150.00 m2 de techo firme en 5 viviendas de la Cabecera Munic	156,154.73
1235-1-412-2014-162103-12070594	Mejoramiento de muro (270 m2) en 7 viviendas de la Localidad Noria de los Gring	36,300.82
1235-1-412-2014-162103-12070595	Construcción de 152.00 m2 de piso firme en 4 viviendas de la Cabecera Municipal	40,163.24
1235-1-412-2014-162103-12070596	Rehabilitación de 35.00 m2 de Techo Firme en 2 viviendas de la localidad de Nori	36,814.21
1235-1-412-2014-162103-12070597	Construcción de 70.00 m2 de piso firme en 3 viviendas de la Cabecera Municipal	18,633.34
1235-1-412-2014-162103-12070598	Construcción de 3 Baños Ecológicos en 3 viviendas de la localidad de Noria de Gr	104,295.00
1235-1-412-2014-162103-12070599	Rehabilitación de 540.00 m2 de techo firme en 18 viviendas de la Cabecera Munic	230,653.11
1235-1-412-2014-162103-12070600	Mejoramiento de Muro (36 m2) en 1 vivienda en calle Niños Héroe # 8 Cabecera	4,706.81
1235-1-412-2014-162103-12070601	Rehabilitación de 90.00 m2 de techo firme en 3 viviendas de la AGEB 0333 de la	38,442.25
1235-1-412-2014-162103-12070602	Mejoramiento de Muro (102 m2) en 2 viviendas en calles Hidalgo #900 y Priv. Sa	13,637.31
1235-1-412-2014-162103-12070603	Rehabilitación de 30.00 m2 de techo firme en 1 vivienda de la Cabecera Municipal	12,814.02
1235-1-412-2014-162103-12070604	Construcción de 68.00 m2 de piso firme en 3 viviendas de la localidad de Monte	18,257.11
1235-1-412-2014-162103-12070605	Rehabilitación de 297.00 m2 de Techo Firme en 10 viviendas de la localidad de Ji	317,362.25
1235-1-412-2014-162103-12070606	Construcción de 50.00 m2 de Piso Firme en 1 vivienda de la Calle Zaragoza #1 de	13,281.48
1235-1-412-2014-162103-12070607	Mejoramiento de muro (315 m2) en 7 viviendas de la localidad Monte de los Garc	42,212.76

Informe Financiero al Primer Trimestre del 01 de enero al 31 de marzo 2024
Ente Público: Poder Ejecutivo del Estado de Zacatecas
Relación de Bienes Inmuebles que componen el Patrimonio
Construcciones en Proceso en Bienes de Dominio Público
(Pesos)

Codigo	Descripción del Bien Inmueble	Valor en libros
1235-1-412-2014-162103-12070608	Rehabilitación de 270.00 m2 de techo firme en 9 viviendas de la Cabecera Mun	115,951.85
1235-1-412-2014-162103-12070609	Mejoramiento de Muro (75 m2) en 1 vivienda de la Localidad Palmillos Municipi	9,971.70
1235-1-412-2014-162103-12070610	Construcción de 25.00 m2 de piso firme en 1 vivienda de la localidad de Colon	6,646.25
1235-1-412-2014-162103-12070611	Mejoramiento de Muro (75 m2) en 1 vivienda de la Localidad Colonia Unión Antorc	9,971.70
1235-1-412-2014-162103-12070612	Mejoramiento de Muro (647 m2) en 10 viviendas de la Cabecera Municipal de Jalpa	86,185.11
1235-1-412-2014-162103-12070613	Construcción de 50.00 m2 de piso firme en 2 viviendas de la localidad Colonia	13,292.58
1235-1-412-2014-162103-12070614	Mejoramiento de Muro (754 m2) en 10 viviendas de la Localidad Colonia Unión Ob	100,242.39
1235-1-412-2014-162103-12070615	Construcción de 25.00 m2 de piso firme en 1 vivienda del Fraccionamiento San Mar	6,646.25
1235-1-412-2014-162103-12070616	Mejoramiento de Muro (75 m2) en 1 vivienda de la Localidad Colonia Santa Cecil	9,971.70
1235-1-412-2014-162103-12070617	Construcción de 4 cuartos adicionales en 4 viviendas de la localidad de Noria de	155,778.43
1235-1-412-2014-162103-12070618	Rehabilitación de 30.00 m2 de Techo Firme en 1 vivienda del Fraccionamiento San	12,883.50
1235-1-412-2014-162103-12070619	Rehabilitación de 30 m2 de techo firme en 1 vivienda de la localidad de Picones	31,993.35
1235-1-412-2014-162103-12070620	Rehabilitación de 90.00 m2 de Techo Firme en 3 viviendas de la localidad Col. Un	38,650.59
1235-1-412-2014-162103-12070621	Rehabilitación de 26.00 m2 de techo firme en 2 viviendas de la localidad de Nor	30,827.29
1235-1-412-2014-162103-12070622	Construcción de 32.00 m2 de Piso Firme en 2 viviendas de la localidad de Noria d	8,592.51
1235-1-412-2014-162103-12070623	Construcción de 1 cuarto adicional en 1 vivienda del Barrio de San Nicolás de	39,033.45
1235-1-412-2014-162103-12070624	Mejoramiento de Muro (75 m2) en 1 vivienda de la Localidad Fraccionamiento San	9,971.70
1235-1-412-2014-162103-12070625	Mejoramiento de Muro (35 m2) en 2 viviendas en la localidad de Félix U. Gómez	4,835.09
1235-1-412-2014-162103-12070626	Mejoramiento de Muro (493 m2) en 13 viviendas en 3 colonias de la cabecera mun	73,114.20
1235-1-412-2014-162103-12070627	Mejoramiento de Muro (35 m2) en 2 viviendas en la localidad de Puentecillos de	4,835.09
1235-1-412-2014-162103-12070628	Mejoramiento de Muro (25 m2) en 1 vivienda en la localidad de Adjuntas del Peñ	3,402.87
1235-1-412-2014-162103-12070629	Rehabilitación de 90.00 m2 de techo firme en 3 viviendas de la Cabecera Municipa	93,261.17
1235-1-412-2014-162103-12070630	Mejoramiento de Muro (25 m2) en 1 vivienda de la localidad de El Maguey del mu	3,402.86
1235-1-412-2014-162103-12070631	Mejoramiento de Muro (193 m2) en 7 viviendas de la localidad de El Refugio del	26,184.82
1235-1-412-2014-162103-12070632	Rehabilitación de 28 m2 de Techo Firme en 2 viviendas de la localidad de El Refu	29,984.59
1235-1-412-2014-162103-12070633	Construcción de 54.28 m2 de Piso Firme en 4 viviendas de la localidad de El Refu	14,634.63
1235-1-412-2014-162103-12070634	Construcción de 61.2 m2 de Piso Firme en 2 viviendas de la Cabecera Municipal: C	16,203.32
1235-1-412-2014-162103-12070635	Construcción de 25 m2 de Piso Firme en 1 vivienda de la localidad de La Ballena	6,640.61
1235-1-412-2014-162103-12070636	Rehabilitación de 90.12 m2 de Techo Firme en 3 viviendas de varias colonias de l	7,209.60
1235-1-412-2014-162103-12070637	Rehabilitación de 12 m2 de Techo Firme en 1 vivienda de la localidad de Cerro Pr	13,704.96
1235-1-412-2014-162103-12070638	Mejoramiento de Muro (200 m2) en 8 viviendas de la localidad de La Ballena del	27,222.91
1235-1-412-2014-162103-12070639	Mejoramiento de Muro (373.35 m2) en 12 viviendas de varias Colonias de la Cabe	50,470.82
1235-1-412-2014-162103-12070640	Rehabilitación de 12 m2 de Techo Firme en 1 vivienda de la localidad de El Mague	13,704.96
1235-1-412-2014-162103-12070641	Mejoramiento de muro (90 m2) en 5 viviendas de la localidad de Bajío de San G	12,416.15
1235-1-412-2014-162103-12070642	177 m2 de Mejoramiento de muro en 3 viviendas de la localidad de Altamira muni	23,609.00
1235-1-412-2014-162103-12070643	Mejoramiento de muro (384 m2) en 11 viviendas de la cabecera municipal de F	51,751.53
1235-1-412-2014-162103-12070644	Mejoramiento de muro (72 m2) en 2 viviendas de la localidad de Santa Ana munic	9,696.01

Informe Financiero al Primer Trimestre del 01 de enero al 31 de marzo 2024
Ente Público: Poder Ejecutivo del Estado de Zacatecas
Relación de Bienes Inmuebles que componen el Patrimonio
Construcciones en Proceso en Bienes de Dominio Público
(Pesos)

Codigo	Descripción del Bien Inmueble	Valor en libros
1235-1-412-2014-162103-12070645	Construcción de 384 m2 de piso firme en 10 viviendas de la Cabecera Municipal d	101,452.69
1235-1-412-2014-162103-12070646	Construcción de 138 m2 de piso firme en 3 viviendas de la localidad de Altamira	36,389.18
1235-1-412-2014-162103-12070647	Construcción de 110 m2 de piso firme en 3 viviendas de la localidad de Santa Ana	29,077.95
1235-1-412-2014-162103-12070648	Rehabilitación de 259 m2 de techo firme en 8 viviendas de la localidad de Altami	111,152.86
1235-1-412-2014-162103-12070649	Rehabilitación de 141 m2 de techo firme en 6 viviendas de la Cabecera Municipal	60,706.60
1235-1-412-2014-162103-12070650	Mejoramiento de muro (135.00 m2) en 3 viviendas de la Cabecera Municipal munic	18,094.80
1235-1-412-2014-162103-12070651	Construcción de 61.00 m2 de piso firme en 2 viviendas de la Cabecera Municipal m	16,164.85
1235-1-412-2014-162103-12070652	Construcción de 1 cuarto adicional en 1 vivienda de la localidad de el Bordo de	39,033.44
1235-1-412-2014-162103-12070653	Construcción de 1 cuarto adiciona en 1 vivienda de la localidad de Martinez Dom	39,033.44
1235-1-412-2014-162103-12070654	Construcción de 1 cuarto adicional en 1 vivienda de la localidad de laguna de A	39,033.44
1235-1-412-2014-162103-12070655	Construcción de 2 cuartos adicionales en 2 viviendas de la Cabecera Municipal	77,948.43
1235-1-412-2014-162103-12070656	Construcción de 2 cuartos adicionales en 2 viviendas de la localidad de Tacoalec	77,948.43
1235-1-412-2014-162103-12070704	Rehabilitación de 121 m2 de techo firme en 7 viviendas de la Cabecera Municipal	128,596.95
1235-1-412-2014-162103-12070706	Mejoramiento de muro (720 m2) en 16 viviendas de la localidad Tacoaleche muni	96,505.55
1235-1-412-2014-162103-12070707	Mejoramiento de Muro (1755 m2) en 39 viviendas de la localidad Gral. Emiliano	235,232.26
1235-1-412-2014-162103-12070708	Construcción de 1 cuarto adicional en 1 vivienda de la localidad de Cieneguitas	39,033.44
1235-1-412-2014-162103-12070709	Construcción de 2 cuartos adicionales en 2 viviendas de la localidad de Zóquite	77,948.43
1235-1-412-2014-162103-12070710	Construcción de 2 cuartos adicionales en 2 viviendas de la Cabecera Municipal m	77,948.43
1235-1-412-2014-162103-12070935	Equipamiento de 155 Calentadores Solares en 155 viviendas de la Cabecera Municip	1,200,000.00
1235-1-413-0-0-0	Secretaría de Desarrollo Urbano Vivienda y Ordenamiento Territorial	380,712,694.55
1235-1-413-2014-0-0	EJERCICIO DE APERTURA 2014	138,512,788.83
1235-1-413-2014-1923303-0	FISE	35,060,338.41
1235-1-413-2014-1923303-13070040	Construcción de Cuartos Adicionales en la Cabecera Municipal y localidades del A	180,992.19
1235-1-413-2014-1923303-13070041	Construcción de Cuartos Adicionales en la cabecera municipal y comunidades del M	361,984.37
1235-1-413-2014-1923303-13070042	Construcción de Cuartos Adicionales en la Cabecera Municipal de Cañitas de Felip	90,496.10
1235-1-413-2014-1923303-13070043	Construcción de Baños Ecológicos en la cabecera municipal de Concepcion del Oro	58,032.70
1235-1-413-2014-1923303-13070045	Construcción de Cuartos Adicionales en la Cabecera Municipal y varias localidade	361,984.37
1235-1-413-2014-1923303-13070047	Rehabilitación de Baño Ecológico en la Cabecera Municipal de Zacatecas en atenci	28,407.78
1235-1-413-2014-1923303-13070048	Construcción de Cuartos Adicionales en la Cabecera Municipal y varias localidade	754,134.17
1235-1-413-2014-1923303-13070049	Construcción de Cuarto Adicional en la Cabecera Municipal de Fresnillo Zac en at	62,371.17
1235-1-413-2014-1923303-13070050	Construcción de Techos de Losa en viviendas de la Cabecera Municipal y varias lo	680,203.94
1235-1-413-2014-1923303-13070051	Construcción de cuartos adicionales en la cabecera municipal y comunidades del M	353,835.97
1235-1-413-2014-1923303-13070054	Construcción de Cuartos Adicionales en la Cabecera Municipal y varias localidade	814,464.89
1235-1-413-2014-1923303-13070055	Construcción de cuartos adicionales en localidades del municipio de El Plateado	120,661.48
1235-1-413-2014-1923303-13070057	Construcción de Cuarto Adicional en la Cabecera Municipal de Guadalupe Zac en at	59,523.86
1235-1-413-2014-1923303-13070059	Construcción de cuartos adicionales en la cabecera municipal y varias localidade	241,322.87
1235-1-413-2014-1923303-13070062	Construcción de Cuartos Adicionales en la Cabecera Municipal y la localidad de J	120,661.46

Informe Financiero al Primer Trimestre del 01 de enero al 31 de marzo 2024
Ente Público: Poder Ejecutivo del Estado de Zacatecas
Relación de Bienes Inmuebles que componen el Patrimonio
Construcciones en Proceso en Bienes de Dominio Público
(Pesos)

Codigo	Descripción del Bien Inmueble	Valor en libros
1235-1-413-2014-1923303-13070067	Rehabilitación Muro de ladrillo en loc. Gonzalez Ortega (Bañon) del mpio. de Vi	2,579.32
1235-1-413-2014-1923303-13070069	Construcción de Pisos Firmes en la Cabecera Municipal y localidades de Cañitas d	57,818.97
1235-1-413-2014-1923303-13070071	Construcción de Pisos Firmes en la Cabecera Municipal de Cuauhtémoc Zac en atenc	101,077.43
1235-1-413-2014-1923303-13070073	Construcción de pisos firmes en comunidades y cabecera municipal de Fresnillo en	269,539.93
1235-1-413-2014-1923303-13070074	Construcción de Pisos Firmes en varias localidades del municipio de Genaro Codin	53,334.02
1235-1-413-2014-1923303-13070075	Construcción de Piso Firme en la localidad de San Isidro del municipio General E	2,722.57
1235-1-413-2014-1923303-13070076	Rehabilitación de Muros de Block o Ladrillo en viviendas de varias localidades d	5,761.74
1235-1-413-2014-1923303-13070078	Construcción de Cuartos Adicionales en la Cabecera Municipal y varias localidade	1,547,620.36
1235-1-413-2014-1923303-13070079	Construcción de Piso Firme en la cabecera municipal del Municipio de Guadalupe e	7,169.75
1235-1-413-2014-1923303-13070080	Construcción de Cuartos Adicionales en la Cabecera Municipal y varias localidade	1,704,539.20
1235-1-413-2014-1923303-13070081	Construcción de Cuartos Adicionales en la Cabecera Municipal y varias localidade	1,488,096.50
1235-1-413-2014-1923303-13070083	Construcción de Pisos Firmes en varias localidades de Jimenez del Téul Zac en at	211,040.70
1235-1-413-2014-1923303-13070084	Construcción de Pisos Firmes en la Cabecera Municipal y localidades de Juan Alda	23,684.40
1235-1-413-2014-1923303-13070085	Construcción de Cuartos Adicionales en la Cabecera Municipal y varias localidade	738,107.61
1235-1-413-2014-1923303-13070089	Construcción de Cuartos Adicionales en la Cabecera Municipal y localidades de No	361,984.37
1235-1-413-2014-1923303-13070090	Rehabilitación de Muros en viviendas en varias localidades del Municipio de Nori	13,113.23
1235-1-413-2014-1923303-13070091	Rehabilitación de Muros de block o ladrillo en viviendas de Varias localidades d	128,970.19
1235-1-413-2014-1923303-13070093	Construcción de Cuartos Adicionales en la Cabecera municipal y varias localidade	512,811.24
1235-1-413-2014-1923303-13070096	Construcción de Cuartos Adicionales en la Cabecera Municipal de Sombrerete en at	60,330.73
1235-1-413-2014-1923303-13070097	Construcción de Cuartos Adicionales en la Cabecera Municipal y la localidad el C	57,790.16
1235-1-413-2014-1923303-13070099	Construcción de Cuartos Adicionales en la Cabecera Municipal y varias localidade	620,980.89
1235-1-413-2014-1923303-13070101	Construcción de Cuartos Adicionales en la Cabecera Municipal y localidades del T	90,496.09
1235-1-413-2014-1923303-13070102	Construccion de cuarto adicional en la cabecera municipal de Tlaltenango de Sánc	62,140.65
1235-1-413-2014-1923303-13070103	Construccion de cuarto adicional en la localidad de Milpillas de la Sierra del M	62,140.65
1235-1-413-2014-1923303-13070104	CONSTRUIR CUARTOS ADICIONALES EN VIVIENDAS DE LA CABECERA MUNICIPAL DE VETAGRAN	28,895.08
1235-1-413-2014-1923303-13070105	Construcción de Cuarto Adicional en la localidad de Gonzalez Ortega (Bañon) del	28,895.08
1235-1-413-2014-1923303-13070107	Construcción de techos seguros en vivienda de la cabecera municipal y comunidade	1,031,950.53
1235-1-413-2014-1923303-13070108	Construcción de Cuarto Adicional en la localidad La Quemada (Hacienda la Quemada	62,371.17
1235-1-413-2014-1923303-13070109	Construcción de cuartos adicionales en la Cabecera Municipal y varias localidade	317,845.86
1235-1-413-2014-1923303-13070110	Construcción de Techos Seguros en viviendas de la Cabecera Municipal de Trancoso	516,782.61
1235-1-413-2014-1923303-13070111	Construcción de Cuartos Adicionales en la localidad de Mesa Grande de Santa Mar	60,330.73
1235-1-413-2014-1923303-13070114	Construcción de Baños Ecológicos en la Cabecera Municipal y varias Localidades d	143,088.04
1235-1-413-2014-1923303-13070115	Construcción de baños Ecologicos con biodigestor en cabecera municipal y la loca	177,958.86
1235-1-413-2014-1923303-13070116	Construcción de pisos firmes en localidades del municipio de Morelos en atenció	17,618.53
1235-1-413-2014-1923303-13070119	Construcción de Pisos Firmes en varias localidades del municipio de Noria de Áng	127,566.43
1235-1-413-2014-1923303-13070121	Construcción de Techos de Losa en vivienda de la cabecera municipal y comunidade	149,450.91
1235-1-413-2014-1923303-13070122	Construcción de Techos en la Cabecera Municipal y varias localidades de Cañitas	335,518.96

Informe Financiero al Primer Trimestre del 01 de enero al 31 de marzo 2024
Ente Público: Poder Ejecutivo del Estado de Zacatecas
Relación de Bienes Inmuebles que componen el Patrimonio
Construcciones en Proceso en Bienes de Dominio Público
(Pesos)

Codigo	Descripción del Bien Inmueble	Valor en libros
1235-1-413-2014-1923303-13070123	Construcción de Techos de Losa en viviendas de la localidad El Salero del Muni	23,767.15
1235-1-413-2014-1923303-13070124	Construcción de Techos Seguros en la Cabecera Municipal de Cuauhtémoc Zac en ate	288,970.87
1235-1-413-2014-1923303-13070125	Construcción de Baños Ecológicos con Biodigestor en la Cabecera Municipal y vari	196,182.20
1235-1-413-2014-1923303-13070126	Construcción de techos seguros en comunidades y cabecera municipal de Fresnillo	900,522.46
1235-1-413-2014-1923303-13070127	Construcción de Techos de Losa en viviendas de la Cabecera Municipal y varias lo	1,010,379.17
1235-1-413-2014-1923303-13070128	Construcción de techos en viviendas de la cabecera municipal y varias localidade	413,888.13
1235-1-413-2014-1923303-13070129	Construcción de Techo de losa en Nieves cabecera municipal de General Francisco	48,581.39
1235-1-413-2014-1923303-13070130	Construcción de techos de losa para viviendas en la cabecera municipal y varias	236,803.53
1235-1-413-2014-1923303-13070131	Construcción de techos seguros en vivienda de cabecera municipal y comunidades d	1,165,048.54
1235-1-413-2014-1923303-13070132	Construcción de Techos Firmes en la cabecera municipal de Guadalupe en atención	72,998.48
1235-1-413-2014-1923303-13070135	Construcción de Techos de Vigueta y Bovedilla en la cabecera municipal y varias	363,510.47
1235-1-413-2014-1923303-13070137	Construcción de Techos de Losa en la Cabecera Municipal y localidades de Jimenez	761,897.67
1235-1-413-2014-1923303-13070138	construcción de techos de losa en viviendas de la cabecera municipal y varias lo	563,434.75
1235-1-413-2014-1923303-13070139	Construcción de Techos de Vigueta y Bovedilla en varias localidades de Loreto en	36,626.30
1235-1-413-2014-1923303-13070142	Construcción de Techos de Vigueta y Bovedilla en viviendas de la Cabecera Muni	441,543.09
1235-1-413-2014-1923303-13070143	Construcción de Pisos Firmes en varias localidades del Municipio de Pánuco Zac.	85,702.67
1235-1-413-2014-1923303-13070147	Construcción de Pisos Firmes en la localidad de Mesa Grande de Santa Maria de l	21,081.80
1235-1-413-2014-1923303-13070149	Rehabilitación de Muros de block o ladrillo en la Cabecera Municipal de Apozol Z	27,788.81
1235-1-413-2014-1923303-13070151	Rehabilitación de Muros en la Cabecera Municipal de Cañitas de Felipe Pescador Z	22,768.53
1235-1-413-2014-1923303-13070152	Construcción de pisos firmes en viviendas de la cabecera municipal y comunidades	37,021.36
1235-1-413-2014-1923303-13070154	Rehabilitación de Muros en la Cabecera Municipal de Cuauhtémoc Zac en atención a	321,617.14
1235-1-413-2014-1923303-13070155	Rehabilitación de Muros (Enjarre) en Viviendas de la Cabecera Municipal y locali	614,480.77
1235-1-413-2014-1923303-13070157	Construcción de cuartos adicionales en la cabecera municipal y comunidades del m	577,901.60
1235-1-413-2014-1923303-13070160	Rehabilitación de Muros de block (Enjarre) en Nieves cabecera municipal de Gener	20,055.20
1235-1-413-2014-1923303-13070163	Rehabilitación de muro en vivienda de la cabecera municipal de Guadalupe en aten	10,112.24
1235-1-413-2014-1923303-13070165	Construcción de Pisos Firmes en varias localidades del municipio de Tepechitlán	8,742.45
1235-1-413-2014-1923303-13070168	Rehabilitación de Muros en la Cabecera Municipal y localidades del Jimenez del T	190,325.38
1235-1-413-2014-1923303-13070169	Rehabilitación de Muros en la Cabecera Municipal y varias localidades de Juan Al	68,918.42
1235-1-413-2014-1923303-13070175	Construcción de Pisos Firmes en cabecera Municipal y localidades del Teul de Gon	20,801.58
1235-1-413-2014-1923303-13070176	Construcción de Piso Firme en la cabecera municipal de Tlaltenango de Sánchez Ro	4,484.77
1235-1-413-2014-1923303-13070177	Construcción de Pisos Firmes en la Cabecera Municipal de Trancoso en atención a	6,838.63
1235-1-413-2014-1923303-13070178	Construcción de Piso Firme en la localidad Milpillas de la Sierra del Municipio	19,230.79
1235-1-413-2014-1923303-13070179	Construcción de Pisos Firmes en la Cabecera Municipal y localidades de Vetagrand	30,323.23
1235-1-413-2014-1923303-13070182	Rehabilitación de muros en viviendas de comunidades del Municipio de Villa Hidal	424,360.15
1235-1-413-2014-1923303-13070184	Construcción de Baños Ecológicos en la Cabecera Municipal de Zacatecas en atenci	86,577.08
1235-1-413-2014-1923303-13070185	Construir Baños Ecológicos en la Cabecera Municipal y localidades de Apozol Zac	197,522.10
1235-1-413-2014-1923303-13070186	Construcción de Baño Ecológico en la comunidad de Salisflor del Municipio de Ato	21,946.90

Informe Financiero al Primer Trimestre del 01 de enero al 31 de marzo 2024
Ente Público: Poder Ejecutivo del Estado de Zacatecas
Relación de Bienes Inmuebles que componen el Patrimonio
Construcciones en Proceso en Bienes de Dominio Público
(Pesos)

Codigo	Descripción del Bien Inmueble	Valor en libros
1235-1-413-2014-1923303-13070190	Construcción de Baños Ecológicos en varias localidades del Municipio de Chalchih	307,256.60
1235-1-413-2014-1923303-13070195	Construcción de baños ecológicos en varias localidades del municipio de El Plate	43,893.80
1235-1-413-2014-1923303-13070199	Construcción de Baños Ecológicos en la cabecera municipal y varias localidades d	87,787.59
1235-1-413-2014-1923303-13070206	Construcción de Baños Ecológicos en la Cabecera Municipal de Melchor Ocampo en a	43,893.80
1235-1-413-2014-1923303-13070208	Rehabilitación de Muros (ENJARRES) en viviendas de la cabecera municipal y varia	36,035.19
1235-1-413-2014-1923303-13070218	Construcción de Muro Firme en Nieves cabecera Municipal de General Francisco R.	13,128.79
1235-1-413-2014-1923303-13070221	Construcción de baños ecológicos con biodigestor en varias localidades del munic	84,078.08
1235-1-413-2014-1923303-13070223	Construcción de Muros Firmes en la Cabecera municipal de Guadalupe en atención a	9,045.38
1235-1-413-2014-1923303-13070226	Construcción de Baño Ecológico con Biodigestor en varias localidades de Jalpa en	84,078.09
1235-1-413-2014-1923303-13070271	Construcción de Baños Ecológicos en la Cabecera Municipal y localidades de Nochi	220,539.90
1235-1-413-2014-1923303-13070272	Construcción de Techos de Vigueta y Bovedilla en la Cabecera Municipal y localid	168,277.98
1235-1-413-2014-1923303-13070274	Construir Baño Ecológico en la localidad de Huitzila municipio del Teul de Gon	33,258.05
1235-1-413-2014-1923303-13070275	Construcción de Techos de Losa en la Cabecera Municipal y localidades del Teul d	302,792.58
1235-1-413-2014-1923303-13070276	Rehabilitación de Muros (Enjarre) en la Cabecera Municipal y localidades del Teu	113,287.49
1235-1-413-2014-1923303-13070277	Construir Baños Ecológicos con Biodigestor en la Cabecera Municipal y localidade	140,130.12
1235-1-413-2014-1923303-13070278	Construcción de de Techos de Losa en la Cabecera Municipal y localidades de Veta	383,371.02
1235-1-413-2014-1923303-13070280	Construcción de Pisos Firmes en la Cabecera Municipal y localidades de Villa Gar	163,908.46
1235-1-413-2014-1923303-13070282	Construcción de Cuartos Adicionales en la Cabecera Municipal y localidades de Vi	90,496.09
1235-1-413-2014-1923303-13070283	Construcción de Baños Ecológicos en la Cabecera Municipal y localidades de Villa	105,069.27
1235-1-413-2014-1923303-13070284	Construcción de Techos Seguros en la Cabecera Municipal y localidades de Villa d	589,043.96
1235-1-413-2014-1923303-13070288	Construcción de Techo Firme en la localidad El Copetillo del municipio de Villa	72,976.39
1235-1-413-2014-1923303-13070289	Rehabilitación de Muro de Block (Enjarre) en la localidad El Copetillo del munic	20,155.48
1235-1-413-2014-1923303-13070290	Construccion de Baño Ecológico en la localidad El Copetillo del municipio de Vil	45,210.61
1235-1-413-2014-1923303-13070291	Construcción de Techo Firme en la cabecera municipal de Tlaltenango de Sánchez R	49,889.81
1235-1-413-2014-1923303-13070292	Construcción de Muro Firme en la cabecera municipal de Tlaltenango de Sánchez Ro	4,744.97
1235-1-413-2014-1923303-13070293	Rehabilitación de Muro en block o ladrillo (Enjarre) en la cabecera municipal de	27,348.00
1235-1-413-2014-1923303-13070294	Mejoramiento de vivienda en la cabecera municipal del Municipio de Tlaltenango d	6,751.80
1235-1-413-2014-1923303-13070296	Construcción de muro firme en la localidad Milpillas de la Sierra del Municipio	24,971.83
1235-1-413-2014-1923303-13070297	Equipamiento con deposito de agua potable en la localidad de Milpillas de la Sie	1,597.57
1235-1-413-2014-1923303-13070298	Construcción de techo de lámina en la localidad de Milpillas de la Sierra del Mu	64,335.00
1235-1-413-2014-1923303-13070299	Rehabilitación de enjarre en block en localidad Milpillas de la Sierra del Munic	17,593.88
1235-1-413-2014-1923303-13070300	Construcción de Baños Ecológicos en la Cabecera Municipal y localidad de Tacoale	86,577.08
1235-1-413-2014-1923303-13070301	Construcción de Cuarto Adicional en la localidad de Casa de Cerros del municipio	62,371.17
1235-1-413-2014-1923303-13070303	Construcción de Baño Ecológico con Biodigestor en la localidad de San Lorenzo de	28,026.03
1235-1-413-2014-1923303-13070304	Construcción de Techos de Losa en vivienda de la cabecera municipal y varias loc	76,627.25
1235-1-413-2014-1923303-13070305	Rehabilitación de Muros en viviendas en la Cabecera Municipal y localidades del	83,047.40
1235-1-413-2014-1923303-13070306	Construcción de Techos Seguros en viviendas de la cabecera municipal y varias lo	260,540.46

Informe Financiero al Primer Trimestre del 01 de enero al 31 de marzo 2024
Ente Público: Poder Ejecutivo del Estado de Zacatecas
Relación de Bienes Inmuebles que componen el Patrimonio
Construcciones en Proceso en Bienes de Dominio Público
(Pesos)

Codigo	Descripción del Bien Inmueble	Valor en libros
1235-1-413-2014-1923303-13070307	Construcción de Baños Ecológicos en la Cabecera Municipal y varias localidades d	197,522.09
1235-1-413-2014-1923303-13070311	Rehabilitacion de muros de adobe en viviendas de comunidades en santa Maria de l	30,552.50
1235-1-413-2014-1923303-13070312	Construcción de techos de losa en viviendas de comunidades de Santa María de la	373,471.85
1235-1-413-2014-1923303-13070313	Construcción de baño ecológico (incluyente) en la cabecera municipal del municip	27,317.67
1235-1-413-2014-1923303-13070314	Construcción de techos de losa en vivienda de la localidad Noria de Gringos (Los	11,893.44
1235-1-413-2014-1923303-13070315	Construcción de cuartos adicionales en la cabecera municipal y comunidades del M	388,349.51
1235-1-413-2014-1923303-13070317	Construcción de Baños Ecológicos con Biodigestor en varias localidades de Tepech	364,338.35
1235-1-413-2014-1923303-13070318	Construcción de Techos en viviendas de la Cabecera Municipal y varias localidade	219,530.54
1235-1-413-2014-1923303-13070323	Construcción de Baños Ecológicos (con Biodigestor) en la localidad de Cieneguita	80,410.49
1235-1-413-2014-1923303-13070324	Construcción de Baño Ecológico (con Biodigestor) en la localidad Loreto (Rancho	26,803.50
1235-1-413-2014-1923303-13070325	Rehabilitación de Muros de Block o Ladrillo en viviendas en la Cabecera Municipa	30,808.35
1235-1-413-2014-1923303-13070326	Construcción de Pisos Firmes en la Cabecera Municipal y varias localidades de Za	16,846.25
1235-1-413-2014-1923303-13070327	Construcción de Baño Ecológico en la Cabecera Municipal de Zacatecas en atenció	21,013.85
1235-1-413-2014-1923303-13070331	Construcción de Cuartos Adicionales en la Cabecera Municipal y localidades del T	924,642.49
1235-1-413-2014-1923303-13070332	Construir Baños Ecológicos en la Cabecera Municipal y localidades del Tepetongo	225,412.96
1235-1-413-2014-1923303-13070333	Rehabilitación de Muro de block o ladrillo en la localidad Viboras del municipio	1,725.94
1235-1-413-2014-1923303-13070335	Construcción de cuarto adicional en la cabecera municipal de Juchipila en atenci	30,165.37
1235-1-413-2014-1923303-13070337	Construcción de Techos en viviendas de la Cabecera Municipal y varias localidade	617,037.08
1235-1-413-2014-1923303-13070338	Construcción de techos de losa en viviendas de la cabecera municipal de Sustiac	213,127.50
1235-1-413-2014-1923303-13070339	Construcción de Cuarto Adicional en la Cabecera Municipal de Zacatecas Zac en at	84,505.63
1235-1-413-2014-1923303-13070344	Construcción de Baño Ecológico en la comunidad Col. Flores García del Municipio	21,946.90
1235-1-413-2014-1923303-13070346	Construcción de baños ecológicos en la comunidad de Guadalajaraita y cabecera mun	43,893.80
1235-1-413-2014-1923303-13070348	Rehabilitación de muros de block o ladrillo en viviendas de comunidades del muni	12,060.27
1235-1-413-2014-1923303-13070349	Construcción de pisos firmes en localidades del municipio de Juchipila en atenc	6,881.31
1235-1-413-2014-1923303-13070350	Construcción de techos seguros en vivienda de la cabecera municipal y localidade	134,289.16
1235-1-413-2014-1923303-13070351	Construcción de Baños Ecológicos en la Cabecera Municipal y varias localidades d	438,937.99
1235-1-413-2014-1923303-13070352	Construcción de Baños Ecológicos con Biodigestor en la Cabecera Municipal y vari	560,772.23
1235-1-413-2014-1923303-13070354	Construcción de Techos de Losa en viviendas de la Cabecera Municipal de Miguel A	710,573.22
1235-1-413-2014-1923303-13070355	Construcción de Techos de Losa en viviendas de la Cabecera Municipal y de la loc	55,665.50
1235-1-413-2014-1923303-13070356	Construcción de techos de losa en viviendas de la cabecera municipal y localidad	423,749.09
1235-1-413-2014-1931008-0	SEDUVOT PROGRAMA MEJORAMIENTO DE VIVIENDA MUNICIPAL	30,059,340.82
1235-1-413-2014-1931008-13070040	Construcción de Cuartos Adicionales en la Cabecera Municipal y localidades del A	191,851.71
1235-1-413-2014-1931008-13070041	Construcción de Cuartos Adicionales en la cabecera municipal y comunidades del M	383,703.43
1235-1-413-2014-1931008-13070042	Construcción de Cuartos Adicionales en la Cabecera Municipal de Cañitas de Felip	95,925.85
1235-1-413-2014-1931008-13070043	Construcción de Baños Ecológicos en la cabecera municipal de Concepcion del Oro	32,388.52
1235-1-413-2014-1931008-13070045	Construcción de Cuartos Adicionales en la Cabecera Municipal y varias localidade	383,703.43
1235-1-413-2014-1931008-13070048	Construcción de Cuartos Adicionales en la Cabecera Municipal y varias localidade	799,382.08

Informe Financiero al Primer Trimestre del 01 de enero al 31 de marzo 2024
Ente Público: Poder Ejecutivo del Estado de Zacatecas
Relación de Bienes Inmuebles que componen el Patrimonio
Construcciones en Proceso en Bienes de Dominio Público
(Pesos)

Codigo	Descripción del Bien Inmueble	Valor en libros
1235-1-413-2014-1931008-13070050	Construcción de Techos de Losa en viviendas de la Cabecera Municipal y varias lo	721,016.10
1235-1-413-2014-1931008-13070051	Construcción de cuartos adicionales en la cabecera municipal y comunidades del M	360,450.35
1235-1-413-2014-1931008-13070054	Construcción de Cuartos Adicionales en la Cabecera Municipal y varias localidade	863,332.60
1235-1-413-2014-1931008-13070055	Construcción de cuartos adicionales en localidades del municipio de El Plateado	127,901.12
1235-1-413-2014-1931008-13070059	Construcción de cuartos adicionales en la cabecera municipal y varias localidade	255,802.33
1235-1-413-2014-1931008-13070062	Construcción de Cuartos Adicionales en la Cabecera Municipal y la localidad de J	127,901.14
1235-1-413-2014-1931008-13070067	Rehabilitación Muro de ladrillo en loc. Gonzalez Ortega (Bañon) del mpio. de Ví	2,734.07
1235-1-413-2014-1931008-13070069	Construcción de Pisos Firmes en la Cabecera Municipal y localidades de Cañitas d	61,288.11
1235-1-413-2014-1931008-13070071	Construcción de Pisos Firmes en la Cabecera Municipal de Cuauhtémoc Zac en atenc	107,142.07
1235-1-413-2014-1931008-13070073	Construcción de pisos firmes en comunidades y cabecera municipal de Fresnillo en	285,712.07
1235-1-413-2014-1931008-13070074	Construcción de Pisos Firmes en varias localidades del municipio de Genaro Codin	56,533.98
1235-1-413-2014-1931008-13070075	Construcción de Piso Firme en la localidad de San Isidro del municipio General E	2,885.93
1235-1-413-2014-1931008-13070076	Rehabilitación de Muros de Block o Ladrillo en viviendas de varias localidades d	6,107.44
1235-1-413-2014-1931008-13070083	Construcción de Pisos Firmes en varias localidades de Jimenez del Téul Zac en at	223,703.10
1235-1-413-2014-1931008-13070084	Construcción de Pisos Firmes en la Cabecera Municipal y localidades de Juan Alda	25,105.44
1235-1-413-2014-1931008-13070085	Construcción de Cuartos Adicionales en la Cabecera Municipal y varias localidade	753,267.99
1235-1-413-2014-1931008-13070089	Construcción de Cuartos Adicionales en la Cabecera Municipal y localidades de No	383,703.43
1235-1-413-2014-1931008-13070090	Rehabilitación de Muros en viviendas en varias localidades del Municipio de Nori	13,900.04
1235-1-413-2014-1931008-13070091	Rehabilitación de Muros de block o ladrillo en viviendas de Varias localidades d	136,708.33
1235-1-413-2014-1931008-13070093	Construcción de Cuartos Adicionales en la Cabecera municipal y varias localidade	543,579.81
1235-1-413-2014-1931008-13070096	Construcción de Cuartos Adicionales en la Cabecera Municipal de Sombrerete en at	63,950.57
1235-1-413-2014-1931008-13070097	Construcción de Cuartos Adicionales en la Cabecera Municipal y la localidad el C	61,257.56
1235-1-413-2014-1931008-13070099	Construcción de Cuartos Adicionales en la Cabecera Municipal y varias localidade	621,832.11
1235-1-413-2014-1931008-13070101	Construcción de Cuartos Adicionales en la Cabecera Municipal y localidades del T	95,925.86
1235-1-413-2014-1931008-13070104	CONSTRUIR CUARTOS ADICIONALES EN VIVIENDAS DE LA CABECERA MUNICIPAL DE VETAGRAN	30,628.78
1235-1-413-2014-1931008-13070105	Construcción de Cuarto Adicional en la localidad de Gonzalez Ortega (Bañon) del	30,628.78
1235-1-413-2014-1931008-13070107	Construcción de techos seguros en vivienda de la cabecera municipal y comunidade	1,050,178.21
1235-1-413-2014-1931008-13070109	Construcción de cuartos adicionales en la Cabecera Municipal y varias localidade	336,916.60
1235-1-413-2014-1931008-13070110	Construcción de Techos Seguros en viviendas de la Cabecera Municipal de Trancoso	547,789.56
1235-1-413-2014-1931008-13070111	Construcción de Cuartos Adicionales en la localidad de Mesa Grande de Santa Mar	63,950.57
1235-1-413-2014-1931008-13070114	Construcción de Baños Ecológicos en la Cabecera Municipal y varias Localidades d	128,175.62
1235-1-413-2014-1931008-13070115	Construcción de baños Ecologicos con biodigestor en cabecera municipal y la loca	168,442.80
1235-1-413-2014-1931008-13070116	Construcción de pisos firmes en localidades del municipio de Morelos en atenció	18,675.64
1235-1-413-2014-1931008-13070119	Construcción de Pisos Firmes en varias localidades del municipio de Noria de Áng	135,220.33
1235-1-413-2014-1931008-13070121	Construcción de Techos de Losa en vivienda de la cabecera municipal y comunidade	139,485.96
1235-1-413-2014-1931008-13070122	Construcción de Techos en la Cabecera Municipal y varias localidades de Cañitas	355,650.08
1235-1-413-2014-1931008-13070123	Construcción de Techos de Losa en viviendas de la localidad El Salero del Muni	25,193.17

Informe Financiero al Primer Trimestre del 01 de enero al 31 de marzo 2024
Ente Público: Poder Ejecutivo del Estado de Zacatecas
Relación de Bienes Inmuebles que componen el Patrimonio
Construcciones en Proceso en Bienes de Dominio Público
(Pesos)

Codigo	Descripción del Bien Inmueble	Valor en libros
1235-1-413-2014-1931008-13070124	Construcción de Techos Seguros en la Cabecera Municipal de Cuauhtémoc Zac en ate	306,309.13
1235-1-413-2014-1931008-13070125	Construcción de Baños Ecológicos con Biodigestor en la Cabecera Municipal y vari	207,953.07
1235-1-413-2014-1931008-13070126	Construcción de techos seguros en comunidades y cabecera municipal de Fresnillo	896,301.63
1235-1-413-2014-1931008-13070127	Construcción de Techos de Losa en viviendas de la Cabecera Municipal y varias lo	1,033,786.52
1235-1-413-2014-1931008-13070128	Construcción de techos en viviendas de la cabecera municipal y varias localidade	433,524.44
1235-1-413-2014-1931008-13070130	Construcción de techos de losa para viviendas en la cabecera municipal y varias	236,448.71
1235-1-413-2014-1931008-13070131	Construcción de techos seguros en vivienda de cabecera municipal y comunidades d	1,200,000.00
1235-1-413-2014-1931008-13070135	Construcción de Techos de Vigueta y Bovedilla en la cabecera municipal y varias	362,020.09
1235-1-413-2014-1931008-13070137	Construcción de Techos de Losa en la Cabecera Municipal y localidades de Jimenez	772,713.64
1235-1-413-2014-1931008-13070138	construcción de techos de losa en viviendas de la cabecera municipal y varias lo	573,939.86
1235-1-413-2014-1931008-13070139	Construcción de Techos de Vigueta y Bovedilla en varias localidades de Loreto en	38,823.87
1235-1-413-2014-1931008-13070142	Construcción de Techos de Vigueta y Bovedilla en viviendas de la Cabecera Munic	453,472.58
1235-1-413-2014-1931008-13070143	Construcción de Pisos Firmes en varias localidades del Municipio de Pánuco Zac.	90,844.77
1235-1-413-2014-1931008-13070147	Construcción de Pisos Firmes en la localidad de Mesa Grande de Santa Maria de l	22,346.70
1235-1-413-2014-1931008-13070149	Rehabilitación de Muros de block o ladrillo en la Cabecera Municipal de Apozol Z	27,070.58
1235-1-413-2014-1931008-13070151	Rehabilitación de Muros en la Cabecera Municipal de Cañitas de Felipe Pescador Z	24,134.65
1235-1-413-2014-1931008-13070152	Construcción de pisos firmes en viviendas de la cabecera municipal y comunidades	39,242.61
1235-1-413-2014-1931008-13070154	Rehabilitación de Muros en la Cabecera Municipal de Cuauhtémoc Zac en atención a	340,914.16
1235-1-413-2014-1931008-13070155	Rehabilitación de Muros (Enjarre) en Viviendas de la Cabecera Municipal y locali	630,961.25
1235-1-413-2014-1931008-13070157	Construcción de cuartos adicionales en la cabecera municipal y comunidades del m	612,575.60
1235-1-413-2014-1931008-13070165	Construcción de Pisos Firmes en varias localidades del municipio de Tepechtlán	9,266.99
1235-1-413-2014-1931008-13070168	Rehabilitación de Muros en la Cabecera Municipal y localidades del Jimenez del T	201,744.92
1235-1-413-2014-1931008-13070169	Rehabilitación de Muros en la Cabecera Municipal y varias localidades de Juan Al	73,053.56
1235-1-413-2014-1931008-13070175	Construcción de Pisos Firmes en cabecera Municipal y localidades del Teul de Gon	22,049.69
1235-1-413-2014-1931008-13070177	Construcción de Pisos Firmes en la Cabecera Municipal de Trancoso en atención a	7,248.95
1235-1-413-2014-1931008-13070179	Construcción de Pisos Firmes en la Cabecera Municipal y localidades de Vetagrand	32,142.62
1235-1-413-2014-1931008-13070182	Rehabilitación de muros en viviendas de comunidades del Municipio de Villa Hidal	449,821.79
1235-1-413-2014-1931008-13070185	Construir Baños Ecológicos en la Cabecera Municipal y localidades de Apozol Zac	209,373.39
1235-1-413-2014-1931008-13070186	Construcción de Baño Ecológico en la comunidad de Salisflor del Municipio de Ato	23,263.71
1235-1-413-2014-1931008-13070190	Construcción de Baños Ecológicos en varias localidades del Municipio de Chalchih	325,691.94
1235-1-413-2014-1931008-13070195	Construcción de baños ecológicos en varias localidades del municipio de El Plate	46,527.42
1235-1-413-2014-1931008-13070199	Construcción de Baños Ecológicos en la cabecera municipal y varias localidades d	93,054.84
1235-1-413-2014-1931008-13070206	Construcción de Baños Ecológicos en la Cabecera Municipal de Melchor Ocampo en a	46,527.41
1235-1-413-2014-1931008-13070208	Rehabilitación de Muros (ENJARRES) en viviendas de la cabecera municipal y varia	38,197.30
1235-1-413-2014-1931008-13070221	Construcción de baños ecológicos con biodigestor en varias localidades del munic	89,122.75
1235-1-413-2014-1931008-13070226	Construcción de Baño Ecológico con Biodigestor en varias localidades de Jalpa en	89,122.74
1235-1-413-2014-1931008-13070271	Construcción de Baños Ecológicos en la Cabecera Municipal y localidades de Nochi	231,566.20

Informe Financiero al Primer Trimestre del 01 de enero al 31 de marzo 2024
Ente Público: Poder Ejecutivo del Estado de Zacatecas
Relación de Bienes Inmuebles que componen el Patrimonio
Construcciones en Proceso en Bienes de Dominio Público
(Pesos)

Codigo	Descripción del Bien Inmueble	Valor en libros
1235-1-413-2014-1931008-13070272	Construcción de Techos de Vigueta y Bovedilla en la Cabecera Municipal y localidad	178,374.65
1235-1-413-2014-1931008-13070274	Construir Baño Ecológico en la localidad de Huitzila municipio del Teul de Gon	11,952.56
1235-1-413-2014-1931008-13070275	Construcción de Techos de Losa en la Cabecera Municipal y localidades del Teul d	320,960.13
1235-1-413-2014-1931008-13070276	Rehabilitación de Muros (Enjarre) en la Cabecera Municipal y localidades del Teu	120,084.74
1235-1-413-2014-1931008-13070277	Construir Baños Ecológicos con Biodigestor en la Cabecera Municipal y localidad	148,537.93
1235-1-413-2014-1931008-13070278	Construcción de de Techos de Losa en la Cabecera Municipal y localidades de Veta	383,072.30
1235-1-413-2014-1931008-13070280	Construcción de Pisos Firmes en la Cabecera Municipal y localidades de Villa Gar	173,742.97
1235-1-413-2014-1931008-13070282	Construcción de Cuartos Adicionales en la Cabecera Municipal y localidades de Vi	95,925.86
1235-1-413-2014-1931008-13070283	Construcción de Baños Ecológicos en la Cabecera Municipal y localidades de Villa	111,373.43
1235-1-413-2014-1931008-13070284	Construcción de Techos Seguros en la Cabecera Municipal y localidades de Villa d	598,173.01
1235-1-413-2014-1931008-13070303	Construcción de Baño Ecológico con Biodigestor en la localidad de San Lorenzo de	29,707.58
1235-1-413-2014-1931008-13070304	Construcción de Techos de Losa en vivienda de la cabecera municipal y varias loc	81,224.89
1235-1-413-2014-1931008-13070305	Rehabilitación de Muros en viviendas en la Cabecera Municipal y localidades del	88,030.20
1235-1-413-2014-1931008-13070306	Construcción de Techos Seguros en viviendas de la cabecera municipal y varias lo	247,046.79
1235-1-413-2014-1931008-13070307	Construcción de Baños Ecológicos en la Cabecera Municipal y varias localidades d	209,373.40
1235-1-413-2014-1931008-13070311	Rehabilitación de muros de adobe en viviendas de comunidades en santa Maria de I	32,385.66
1235-1-413-2014-1931008-13070312	Construcción de techos de losa en viviendas de comunidades de Santa María de la	381,317.08
1235-1-413-2014-1931008-13070313	Construcción de baño ecológico (incluyente) en la cabecera municipal del municip	28,956.73
1235-1-413-2014-1931008-13070314	Construcción de techos de losa en vivienda de la localidad Noria de Gringos (Los	12,607.04
1235-1-413-2014-1931008-13070315	Construcción de cuartos adicionales en la cabecera municipal y comunidades del M	419,478.94
1235-1-413-2014-1931008-13070317	Construcción de Baños Ecológicos con Biodigestor en varias localidades de Tepech	386,198.58
1235-1-413-2014-1931008-13070318	Construcción de Techos en viviendas de la Cabecera Municipal y varias localidade	232,702.32
1235-1-413-2014-1931008-13070323	Construcción de Baños Ecológicos (con Biodigestor) en la localidad de Cieneguita	85,235.11
1235-1-413-2014-1931008-13070324	Construcción de Baño Ecológico (con Biodigestor) en la localidad Loreto (Rancho	28,411.70
1235-1-413-2014-1931008-13070325	Rehabilitación de Muros de Block o Ladrillo en viviendas en la Cabecera Municipa	32,656.85
1235-1-413-2014-1931008-13070326	Construcción de Pisos Firmes en la Cabecera Municipal y varias localidades de Za	17,857.00
1235-1-413-2014-1931008-13070327	Construcción de Baño Ecológico en la Cabecera Municipal de Zacatecas en atenció	22,274.69
1235-1-413-2014-1931008-13070331	Construcción de Cuartos Adicionales en la Cabecera Municipal y localidades del T	980,121.03
1235-1-413-2014-1931008-13070332	Construir Baños Ecológicos en la Cabecera Municipal y localidades del Tepetongo	204,272.44
1235-1-413-2014-1931008-13070333	Rehabilitación de Muro de block o ladrillo en la localidad Viboras del municipio	1,829.49
1235-1-413-2014-1931008-13070335	Construcción de cuarto adicional en la cabecera municipal de Juchipila en atenci	31,975.28
1235-1-413-2014-1931008-13070337	Construcción de Techos en viviendas de la Cabecera Municipal y varias localidade	566,680.65
1235-1-413-2014-1931008-13070338	Construcción de techos de losa en viviendas de la cabecera municipal de Susticac	214,264.72
1235-1-413-2014-1931008-13070344	Construcción de Baño Ecológico en la comunidad Col. Flores García del Municipio	23,263.71
1235-1-413-2014-1931008-13070346	Construcción de baños ecológicos en la comunidad de Guadalajaraita y cabecera mun	46,527.42
1235-1-413-2014-1931008-13070348	Rehabilitación de muros de block o ladrillo en viviendas de comunidades del muni	12,783.87
1235-1-413-2014-1931008-13070349	Construcción de pisos firmes en localidades del municipio de Juchipila en atenc	7,294.17

Informe Financiero al Primer Trimestre del 01 de enero al 31 de marzo 2024
Ente Público: Poder Ejecutivo del Estado de Zacatecas
Relación de Bienes Inmuebles que componen el Patrimonio
Construcciones en Proceso en Bienes de Dominio Público
(Pesos)

Codigo	Descripción del Bien Inmueble	Valor en libros
1235-1-413-2014-1931008-13070350	Construcción de techos seguros en vivienda de la cabecera municipal y localidad	142,346.50
1235-1-413-2014-1931008-13070351	Construcción de Baños Ecológicos en la Cabecera Municipal y varias localidades d	465,274.21
1235-1-413-2014-1931008-13070352	Construcción de Baños Ecologicos con Biodigestor en la Cabecera Municipal y vari	536,166.36
1235-1-413-2014-1931008-13070354	Construcción de Techos de Losa en viviendas de la Cabecera Municipal de Miguel A	729,906.64
1235-1-413-2014-1931008-13070355	Construcción de Techos de Losa en viviendas de la Cabecera Municipal y de la loc	59,005.43
1235-1-413-2014-1931008-13070356	Construcción de techos de losa en viviendas de la cabecera municipal y localidad	449,174.01
1235-1-413-2014-1943303-0	FISE	1,425,634.45
1235-1-413-2014-1943303-13070034	Construcción de techos de losa en viviendas de la Cabecera municipal de Zacateca	796,186.45
1235-1-413-2014-1943303-13070087	Construcción de techos de losa en viviendas de la cabecera Municipal de Guadalup	629,448.00
1235-1-413-2014-2023303-0	FISE	34,121,763.59
1235-1-413-2014-2023303-13096002	REHABILITACION DE MUROS FIRMES (APLANADO EN ADOBE Y APLANADO EN BLOCK O LADRILLO	146,142.09
1235-1-413-2014-2023303-13096008	Construcción de Techos Firmes (de lamina pintro y de vigueta y bovedilla) en viv	120,471.20
1235-1-413-2014-2023303-13096012	Construcción Pisos Firmes en viviendas de varias localidades del municipio de Vi	44,411.17
1235-1-413-2014-2023303-13096014	Construcción de Cuartos Dormitorio en viviendas en la Cabecera Municipal asi c	916,665.80
1235-1-413-2014-2023303-13096015	CONSTRUCCIÓN DE TECHO FIRME (DE LAMINA) EN VIVIENDAS DE VARIAS LOCALIDADES DEL M	842,952.60
1235-1-413-2014-2023303-13096019	CONSTRUCCIÓN DE CUARTOS PARA BAÑO EN VIVIENDAS DE VARIAS LOCALIDADES DEL MUN	256,422.80
1235-1-413-2014-2023303-13096024	Construcción de Cuartos para sanitario en viviendas de varias localidades del M	563,853.28
1235-1-413-2014-2023303-13096026	Construcción de viviendas en el Fraccionamiento Lomas del Mirador del Municipio	2,588,715.87
1235-1-413-2014-2023303-13096038	CONSTRUCCIÓN DE CUARTOS DORMITORIO EN VIVIENDAS DE LA CABECERA MUNICIPAL ASÍ	485,436.89
1235-1-413-2014-2023303-13096039	CONSTRUCCIÓN DE TECHOS FIRMES (DE LOSA Y DE LAMINA PINTRO) EN VIVIENDAS DE LA C	582,330.57
1235-1-413-2014-2023303-13096041	CONSTRUCCIÓN DE TECHOS FIRMES (DE LOSA) EN VIVIENDAS DE LA CABECERA MUNICIPAL A	277,091.61
1235-1-413-2014-2023303-13096052	CONSTRUCCIÓN DE PISOS FIRMES EN VIVIENDAS EN VARIAS LOCALIDADES DEL MUNICIPIO	38,127.40
1235-1-413-2014-2023303-13096058	Construcción de Techos Firmes (de lámina pintro) en viviendas de la Cabecera Mun	501,911.57
1235-1-413-2014-2023303-13096063	Construcción de Viviendas en el Fraccionamiento San Agustín Etapa II del Municip	1,452,703.04
1235-1-413-2014-2023303-13096065	CONSTRUCCIÓN DE CUARTOS DORMITORIOS EN VIVIENDAS DE LA CABECERA MUNICIPAL ASI	173,321.34
1235-1-413-2014-2023303-13096067	Construcción de Pisos Firmes en viviendas de la localidad La Zacatecana del muni	79,843.20
1235-1-413-2014-2023303-13096068	CONSTRUCCIÓN DE CUARTOS PARA DORMITORIO EN VIVIENDAS DEL FRACC. LAS ORQUIDEAS Y	119,763.20
1235-1-413-2014-2023303-13096069	CONSTRUCCIÓN DE TECHO FIRME (DE LÁMINA) EN VIVIENDAS DE LA CABECERA MUNICIPAL D	301,279.50
1235-1-413-2014-2023303-13096070	Rehabilitación de Muros Firmes (aplanado en adobe y aplanado en block) en vivien	130,331.05
1235-1-413-2014-2023303-13096071	Rehabilitación de Muros Firmes (muros de adobe block o ladrillo) en viviendas d	342,421.89
1235-1-413-2014-2023303-13096072	CONSTRUCCIÓN DE TECHO FIRME (DE LAMINA) EN VIVIENDAS DE VARIAS LOCALIDADES DEL	1,164,533.26
1235-1-413-2014-2023303-13096073	REHABILITACIÓN DE MURO FIRME (DE ADOBE) EN VIVIENDAS DE LA CABECERA MUNICIPAL A	52,773.03
1235-1-413-2014-2023303-13096074	CONSTRUCCIÓN DE TECHOS FIRME (DE LOSA) EN VIVIENDAS DE LA CABECERA MUNICIPAL ASÍ	432,283.92
1235-1-413-2014-2023303-13096075	Construcción de Cuartos para Dormitorio en viviendas de la Cabecera Municipal as	232,549.79
1235-1-413-2014-2023303-13096076	Rehabilitación de Muros Firmes (en muros de adobe) en viviendas de la Cabecera M	142,221.56
1235-1-413-2014-2023303-13096077	Construcción de Pisos Firmes en viviendas de la Cabecera Municipal así como en l	77,517.67
1235-1-413-2014-2023303-13096078	CONSTRUCCIÓN DE TECHOS FIRMES (DE LOSA) EN VIVIENDAS DE LA CABECERA MUNICIPAL AS	267,566.97

Informe Financiero al Primer Trimestre del 01 de enero al 31 de marzo 2024
Ente Público: Poder Ejecutivo del Estado de Zacatecas
Relación de Bienes Inmuebles que componen el Patrimonio
Construcciones en Proceso en Bienes de Dominio Público
(Pesos)

Codigo	Descripción del Bien Inmueble	Valor en libros
1235-1-413-2014-2023303-13096079	Construcción de Cuartos para Sanitario en viviendas de varias localidades del mu	56,283.30
1235-1-413-2014-2023303-13096080	Construcción de Cuartos para Baños en viviendas de la Cabecera Municipal así com	179,349.85
1235-1-413-2014-2023303-13096081	CONSTRUCCIÓN DE VIVIENDAS EN EL FRACCIONAMIENTO SAN MATEO CORREA DEL MUNICIPIO D	917,890.91
1235-1-413-2014-2023303-13096082	Construcción de Cuartos para Dormitorio en viviendas de la Cabecera Municipal as	523,091.17
1235-1-413-2014-2023303-13096083	Rehabilitación de Muros Firmes (aplanado en adobe y aplanado en Block o Ladrill	267,992.40
1235-1-413-2014-2023303-13096084	CONSTRUCCIÓN DE TECHOS FIRMES (DE LAMINA PINTRO) EN VIVIENDAS DE LA CABECERA MUN	336,277.86
1235-1-413-2014-2023303-13096085	REHABILITACIÓN DE MUROS FIRMES (APLANADO EN ADOBE Y APLANADO EN BLOCK O LADRILLO	629,800.96
1235-1-413-2014-2023303-13096087	CONSTRUCCIÓN DE VIVIENDAS EN EL FRACCIONAMIENTO COPROVI ETAPA II DEL MUNICIPI	1,436,985.16
1235-1-413-2014-2023303-13096088	Construcción de Pisos Firmes en viviendas de la Cabecera Municipal así como en l	18,462.12
1235-1-413-2014-2023303-13096089	Construcción de Techos Firmes (de losa) en viviendas de la Cabecera Municipal as	341,597.48
1235-1-413-2014-2023303-13096090	Construcción de Cuartos Dormitorio en viviendas de la Cabecera Municipal así com	116,247.83
1235-1-413-2014-2023303-13096091	Rehabilitación de Muros Firmes (aplanado en adobe) en viviendas de la Cabecera M	8,873.93
1235-1-413-2014-2023303-13096093	Rehabilitación de Muros Firmes (aplanado en adobe y aplanado en block o ladrillo	706,865.08
1235-1-413-2014-2023303-13096095	Construcción de Pisos Firmes en la Cabecera Municipal así como en viviendas de v	65,544.41
1235-1-413-2014-2023303-13096096	Construcción de Techos Firmes (de losa y de lámina pintro) en viviendas de la Ca	64,045.62
1235-1-413-2014-2023303-13096097	Rehabilitación de Muros Firmes (aplanado en adobe y aplanado en tabique o block)	161,326.89
1235-1-413-2014-2023303-13096098	Construcción de Techos Firmes (de lámina pintro) en viviendas de la Cabecera Mun	1,939,911.50
1235-1-413-2014-2023303-13096099	Rehabilitación Muros Firmes (aplanado adobe y aplanado tabique o block) en vivie	239,460.00
1235-1-413-2014-2023303-13096100	Construcción de Cuartos Dormitorio en viviendas de la Cabecera Municipal de Zaca	501,088.03
1235-1-413-2014-2023303-13096101	Construcción de Piso Firme en vivienda de loc. San José de Buenavista mpio. Tepe	3,883.49
1235-1-413-2014-2023303-13096102	Construcción de Techo Firme (de losa) en vivienda de localidad El Terrero de Tep	20,170.90
1235-1-413-2014-2023303-13096103	Const. Sanitarios con Biodigestor en loc. Carretones y San Pedro Ocotlán del mpi	62,233.01
1235-1-413-2014-2023303-13096104	Construcción de Cuartos Dormitorio en viviendas de varias localidades del munic	145,145.63
1235-1-413-2014-2023303-13096105	Construcción de Cuartos para Cocina en loc. Altamira y Santiago Nexcaltitán del	60,857.28
1235-1-413-2014-2023303-13096106	Construcción de Piso Firme en una vivienda de la Cab. Municipal de General Enriq	6,662.62
1235-1-413-2014-2023303-13096107	Const. Techos Firmes (losa y de lámina pintro) viviendas de la Cabecera Mpal. as	336,490.86
1235-1-413-2014-2023303-13096108	Rehab. Muros Firmes (aplanado adobe y aplanado tabique o block) en viviendas Cab	74,174.27
1235-1-413-2014-2023303-13096109	Const. de Techos Firmes (lámina pintro) en viviendas de varias loc. del mpio. Gr	148,187.95
1235-1-413-2014-2023303-13096110	Const. Cuartos Dormitorio en viviendas de Cabecera Mpal.I así como en varias loc	1,248,859.22
1235-1-413-2014-2023303-13096111	Construcción de Cuarto para Cocina en localidad San Lucas del mpio. Gral. Franci	30,550.17
1235-1-413-2014-2023303-13096112	Construcción Techos Firmes (lámina pintro) viviendas Cabecera Mpal. así como en	237,780.88
1235-1-413-2014-2023303-13096113	Const. Techos Firmes (vigueta y bovedilla) en viviendas de loc. Morones del mpi	649,398.50
1235-1-413-2014-2023303-13096114	Construcción de Muros Firmes en viviendas de la Cabecera Municipal de Susticacan	19,582.04
1235-1-413-2014-2023303-13096115	Rehab. Muros Firmes (aplanado adobe y aplanado tabique o block) viviendas Cabec	29,699.03
1235-1-413-2014-2023303-13096116	Construcción de Pisos Firmes en viviendas de Cabecera Mpal. así como en varias l	22,524.27
1235-1-413-2014-2023303-13096117	Const.Techos Firmes (losa y lámina pintro) viviendas de Cabecera Mpal. así como	122,151.07
1235-1-413-2014-2023303-13096119	Rehab. Muros Firmes (aplanado adobe y aplanado tabique o block) viviendas de Cab	189,144.25

Informe Financiero al Primer Trimestre del 01 de enero al 31 de marzo 2024
Ente Público: Poder Ejecutivo del Estado de Zacatecas
Relación de Bienes Inmuebles que componen el Patrimonio
Construcciones en Proceso en Bienes de Dominio Público
(Pesos)

Codigo	Descripción del Bien Inmueble	Valor en libros
1235-1-413-2014-2023303-13096120	Construcción de Cuarto Baño en vivienda de loc. El Carrizal del mpio. Gral. Fran	29,068.74
1235-1-413-2014-2023303-13096121	Construcción Techos Firmes (losa) en viviendas de Cabecera Mpal. así como en var	588,349.51
1235-1-413-2014-2023303-13096123	Construcción de Techos Firmes (lámina pintro) en viviendas de varias loc. del mp	379,712.80
1235-1-413-2014-2023303-13096124	Rehab. Muros Firmes (aplanado adobe) en viviendas de loc. Apizolaya y Caopas de	28,029.17
1235-1-413-2014-2023303-13096125	Rehab. Muros Firmes (aplanado adobe y aplanado tabique o block) viviendas Cabece	193,533.83
1235-1-413-2014-2023303-13096126	Rehabilitación Muros Firmes (aplanado adobe y aplanado tabique o block) en vivie	414,085.34
1235-1-413-2014-2023303-13096128	Construcción de Cuartos Dormitorio en viviendas de la Cabecera Municipal así com	988,002.14
1235-1-413-2014-2023303-13096129	CONSTRUCCIÓN DE VIVIENDAS EN EL FRACCIONAMIENTO DIEGO RIVERA DEL MUNICIPIO DE T	620,972.47
1235-1-413-2014-2023303-13096130	Construcción de Cuarto Dormitorio una vivienda de localidad Chupaderos de Villa	59,881.60
1235-1-413-2014-2023303-13096131	Construcción de Techo Firme (de losa) en una vivienda de localidad Chupaderos de	32,309.61
1235-1-413-2014-2023303-13096132	Construcción de Pisos Firmes en varias viviendas de loc. Saucedá de la Borda del	186,916.26
1235-1-413-2014-2023303-13096133	Rehab. Muros Firmes (aplanado adobe y aplanado tabique o block) varias viviendas	364,210.93
1235-1-413-2014-2023303-13096134	Construcción de Pisos Firmes en viviendas de varias loc. del municipio de Villa	222,050.59
1235-1-413-2014-2023303-13096135	Rehab. Muros Firmes (aplanado adobe y aplanado tabique o block) viviendas Cabece	321,324.63
1235-1-413-2014-2023303-13096136	CONSTRUCCIÓN DE VIVIENDAS EN EL FRACCIONAMIENTO SAN AGUSTÍN DEL MUNICIPIO DE LO	107,607.63
1235-1-413-2014-2023303-13096137	CONSTRUCCIÓN DE VIVIENDAS EN EL FRACCIONAMIENTO SAN MATEO CORREA DEL MPOP. DE T	107,987.16
1235-1-413-2014-2023303-13096138	CONSTRUCCIÓN DE VIVIENDAS EN EL FRACCIONAMIENTO COPROVI DEL MUNICIPIO DE RIO GRA	372,551.72
1235-1-413-2014-2023303-13096139	Rehab. Muros Firmes (aplanado adobe y aplanado tabique o block) varias viviendas	225,062.63
1235-1-413-2014-2023303-13096140	Construcción de Pisos Firmes en varias viviendas de la Cabecera Municipal de Sai	260,374.26
1235-1-413-2014-2023303-13096141	Construcción de Pisos Firmes en varias viviendas de la Cabecera Municipal de Lui	57,500.42
1235-1-413-2014-2023303-13096142	Rehab. Muros Firmes (aplanado adobe y aplanado tabique o block) en varias vivien	249,172.10
1235-1-413-2014-2023303-13096143	REHABILITACIÓN INTEGRAL DE VARIAS VIVIENDAS DAÑADAS EN VARIOS MUNICIPIOS DEL EST	1,562,593.88
1235-1-413-2014-2023303-13096144	REHABILITACIÓN INTEGRAL DE VARIAS VIVIENDAS DAÑADAS EN LA LOCALIDAD SAN RAFAEL D	1,728,786.91
1235-1-413-2014-2023303-13096146	Construcción de Techos Firmes (de losa) en viviendas de la Cabecera Municipal as	14,805.71
1235-1-413-2014-2023303-13096147	Construcción de Cuartos Dormitorio en viviendas de la Cabecera Municipal así com	9,870.49
1235-1-413-2014-2023303-13096149	CONSTRUCCIÓN DE VIVIENDAS EN EL FRACCIONAMIENTO LOMAS DEL MIRADOR DEL MUNICIPIO	593,247.37
1235-1-413-2014-2023303-13096150	Const. Techos Firmes (lámina pintro) en varias viviendas loc. Rancho Nuevo del m	146,588.26
1235-1-413-2014-2023303-13096152	Construcción de Techos Firmes (de losa) en viviendas de la Cabecera Municipal de	4,935.22
1235-1-413-2014-2031008-0	SEDUVOT PROGRAMA MEJORAMIENTO DE VIVIENDA MUNICIPAL	30,878,957.60
1235-1-413-2014-2031008-13096002	REHABILITACION DE MUROS FIRMES (APLANADO EN ADOBE Y APLANADO EN BLOCK O LADRILLO	154,910.61
1235-1-413-2014-2031008-13096008	Construcción de Techos Firmes (de lamina pintro y de vigueta y bovedilla) en viv	113,136.39
1235-1-413-2014-2031008-13096012	Construcción Pisos Firmes en viviendas de varias localidades del municipio de Vi	47,075.83
1235-1-413-2014-2031008-13096014	Construcción de Cuartos Dormitorio en viviendas en la Cabecera Municipal así c	971,665.74
1235-1-413-2014-2031008-13096019	CONSTRUCCIÓN DE CUARTOS PARA BAÑO EN VIVIENDAS DE VARIAS LOCALIDADES DEL MUN	271,808.20
1235-1-413-2014-2031008-13096024	Construcción de Cuartos para sanitario en viviendas de varias localidades del M	597,684.47
1235-1-413-2014-2031008-13096026	Construcción de viviendas en el Fraccionamiento Lomas del Mirador del Municipio	4,314,526.46
1235-1-413-2014-2031008-13096038	CONSTRUCCIÓN DE CUARTOS DORMITORIO EN VIVIENDAS DE LA CABECERA MUNICIPAL ASÍ	519,984.36

Informe Financiero al Primer Trimestre del 01 de enero al 31 de marzo 2024
Ente Público: Poder Ejecutivo del Estado de Zacatecas
Relación de Bienes Inmuebles que componen el Patrimonio
Construcciones en Proceso en Bienes de Dominio Público
(Pesos)

Codigo	Descripción del Bien Inmueble	Valor en libros
1235-1-413-2014-2031008-13096039	CONSTRUCCIÓN DE TECHOS FIRMES (DE LOSA Y DE LAMINA PINTRO) EN VIVIENDAS DE LA C	599,794.73
1235-1-413-2014-2031008-13096041	CONSTRUCCIÓN DE TECHOS FIRMES (DE LOSA) EN VIVIENDAS DE LA CABECERA MUNICIPAL A	281,484.13
1235-1-413-2014-2031008-13096052	CONSTRUCCIÓN DE PISOS FIRMES EN VIVIENDAS EN VARIAS LOCALIDADES DEL MUNICIPIO	40,415.03
1235-1-413-2014-2031008-13096063	Construcción de Viviendas en el Fraccionamiento San Agustín Etapa II del Municip	2,421,171.72
1235-1-413-2014-2031008-13096065	CONSTRUCCIÓN DE CUARTOS DORMITORIOS EN VIVIENDAS DE LA CABECERA MUNICIPAL ASI	183,720.61
1235-1-413-2014-2031008-13096070	Rehabilitación de Muros Firmes (aplanado en adobe y aplanado en block) en vivien	138,150.91
1235-1-413-2014-2031008-13096072	CONSTRUCCIÓN DE TECHO FIRME (DE LAMINA) EN VIVIENDAS DE VARIAS LOCALIDADES DEL	1,199,453.81
1235-1-413-2014-2031008-13096073	REHABILITACIÓN DE MURO FIRME (DE ADOBE) EN VIVIENDAS DE LA CABECERA MUNICIPAL A	41,373.35
1235-1-413-2014-2031008-13096074	CONSTRUCCIÓN DE TECHOS FIRME (DE LOSA) EN VIVIENDAS DE LA CABECERA MUNICIPAL ASÍ	458,220.95
1235-1-413-2014-2031008-13096075	Construcción de Cuartos para Dormitorio en viviendas de la Cabecera Municipal as	246,502.90
1235-1-413-2014-2031008-13096076	Rehabilitación de Muros Firmes (en muros de adobe) en viviendas de la Cabecera M	127,453.87
1235-1-413-2014-2031008-13096077	Construcción de Pisos Firmes en viviendas de la Cabecera Municipal así como en l	82,168.73
1235-1-413-2014-2031008-13096078	CONSTRUCCIÓN DE TECHOS FIRMES (DE LOSA) EN VIVIENDAS DE LA CABECERA MUNICIPAL AS	283,620.99
1235-1-413-2014-2031008-13096079	Construcción de Cuartos para Sanitario en viviendas de varias localidades del mu	59,660.19
1235-1-413-2014-2031008-13096080	Construcción de Cuartos para Baños en viviendas de la Cabecera Municipal así com	190,110.85
1235-1-413-2014-2031008-13096081	CONSTRUCCIÓN DE VIVIENDAS EN EL FRACCIONAMIENTO SAN MATEO CORREA DEL MUNICIPIO D	1,529,818.18
1235-1-413-2014-2031008-13096082	Construcción de Cuartos para Dormitorio en viviendas de la Cabecera Municipal as	554,476.63
1235-1-413-2014-2031008-13096083	Rehabilitación de Muros Firmes (aplanado en adobe y aplanado en Block o Ladrill	262,634.40
1235-1-413-2014-2031008-13096084	CONSTRUCCIÓN DE TECHOS FIRMES (DE LAMINA PINTRO) EN VIVIENDAS DE LA CABECERA MUN	356,454.53
1235-1-413-2014-2031008-13096085	REHABILITACIÓN DE MUROS FIRMES (APLANADO EN ADOBE Y APLANADO EN BLOCK O LADRILLO	638,655.66
1235-1-413-2014-2031008-13096087	CONSTRUCCIÓN DE VIVIENDAS EN EL FRACCIONAMIENTO COPROVI ETAPA II DEL MUNICIPI	2,394,975.27
1235-1-413-2014-2031008-13096088	Construcción de Pisos Firmes en viviendas de la Cabecera Municipal así como en l	19,569.85
1235-1-413-2014-2031008-13096089	Construcción de Techos Firmes (de losa) en viviendas de la Cabecera Municipal as	347,537.86
1235-1-413-2014-2031008-13096090	Construcción de Cuartos Dormitorio en viviendas de la Cabecera Municipal así com	123,222.71
1235-1-413-2014-2031008-13096091	Rehabilitación de Muros Firmes (aplanado en adobe) en viviendas de la Cabecera M	9,406.37
1235-1-413-2014-2031008-13096095	Construcción de Pisos Firmes en la Cabecera Municipal así como en viviendas de v	69,477.09
1235-1-413-2014-2031008-13096096	Construcción de Techos Firmes (de losa y de lámina pintro) en viviendas de la Ca	67,888.33
1235-1-413-2014-2031008-13096097	Rehabilitación de Muros Firmes (aplanado en adobe y aplanado en tabique o block)	162,268.65
1235-1-413-2014-2031008-13096098	Construcción de Techos Firmes (de lámina pintro) en viviendas de la Cabecera Mun	1,998,163.94
1235-1-413-2014-2031008-13096100	Construcción de Cuartos Dormitorio en viviendas de la Cabecera Municipal de Zaca	516,599.17
1235-1-413-2014-2031008-13096101	Construcción de Piso Firme en vivienda de loc. San José de Buenavista mpio. Tepe	4,116.50
1235-1-413-2014-2031008-13096102	Construcción de Techo Firme (de losa) en vivienda de localidad El Terrero de Tep	12,594.10
1235-1-413-2014-2031008-13096103	Const. Sanitarios con Biodigestor en loc. Carretones y San Pedro Ocotlán del mpi	65,966.98
1235-1-413-2014-2031008-13096104	Construcción de Cuartos Dormitorio en viviendas de varias localidades del munic	153,854.37
1235-1-413-2014-2031008-13096105	Construcción de Cuartos para Cocina en loc. Altamira y Santiago Nexcallitán del	64,508.71
1235-1-413-2014-2031008-13096106	Construcción de Piso Firme en una vivienda de la Cab. Municipal de General Enriq	7,062.38
1235-1-413-2014-2031008-13096107	Const. Techos Firmes (losa y de lámina pintro) viviendas de la Cabecera Mpal. as	344,159.14

Informe Financiero al Primer Trimestre del 01 de enero al 31 de marzo 2024
Ente Público: Poder Ejecutivo del Estado de Zacatecas
Relación de Bienes Inmuebles que componen el Patrimonio
Construcciones en Proceso en Bienes de Dominio Público
(Pesos)

Codigo	Descripción del Bien Inmueble	Valor en libros
1235-1-413-2014-2031008-13096108	Rehab. Muros Firmes (aplanado adobe y aplanado tabique o block) en viviendas Cab	78,624.73
1235-1-413-2014-2031008-13096109	Const. de Techos Firmes (lámina pintura) en viviendas de varias loc. del mpio. Gr	157,079.22
1235-1-413-2014-2031008-13096110	Const. Cuartos Dormitorio en viviendas de Cabecera Mpal. así como en varias loc	1,323,790.78
1235-1-413-2014-2031008-13096111	Construcción de Cuarto para Cocina en localidad San Lucas del mpio. Gral. Franci	32,383.18
1235-1-413-2014-2031008-13096114	Construcción de Muros Firmes en viviendas de la Cabecera Municipal de Susticacan	20,756.96
1235-1-413-2014-2031008-13096115	Rehab. Muros Firmes (aplanado adobe y aplanado tabique o block) viviendas Cabec	31,480.97
1235-1-413-2014-2031008-13096116	Construcción de Pisos Firmes en viviendas de Cabecera Mpal. así como en varias l	23,875.73
1235-1-413-2014-2031008-13096117	Const. Techos Firmes (losa y lámina pintura) viviendas de Cabecera Mpal. así como	123,657.93
1235-1-413-2014-2031008-13096119	Rehab. Muros Firmes (aplanado adobe y aplanado tabique o block) viviendas de Cab	142,240.50
1235-1-413-2014-2031008-13096120	Construcción de Cuarto Baño en vivienda de loc. El Carrizal del mpio. Gral. Fran	30,812.86
1235-1-413-2014-2031008-13096121	Construcción Techos Firmes (losa) en viviendas de Cabecera Mpal. así como en var	623,650.49
1235-1-413-2014-2031008-13096122	Rehab. Muros Firmes (aplanado tabique o block) viviendas Cabecera Mpal. así en v	113,428.83
1235-1-413-2014-2031008-13096123	Construcción de Techos Firmes (lámina pintura) en viviendas de varias loc. del mp	390,263.35
1235-1-413-2014-2031008-13096124	Rehab. Muros Firmes (aplanado adobe) en viviendas de loc. Apizolaya y Caopas de	29,710.93
1235-1-413-2014-2031008-13096127	Const. Cuartos Baño varias viviendas de Cabecera Mpal. así en la localidad San A	158,469.30
1235-1-413-2014-2031008-13096128	Construcción de Cuartos Dormitorio en viviendas de la Cabecera Municipal así com	1,047,282.27
1235-1-413-2014-2031008-13096129	CONSTRUCCIÓN DE VIVIENDAS EN EL FRACCIONAMIENTO DIEGO RIVERA DEL MUNICIPIO DE T	1,034,954.12
1235-1-413-2014-2031008-13096136	CONSTRUCCIÓN DE VIVIENDAS EN EL FRACCIONAMIENTO SAN AGUSTÍN DEL MUNICIPIO DE LO	179,346.05
1235-1-413-2014-2031008-13096137	CONSTRUCCIÓN DE VIVIENDAS EN EL FRACCIONAMIENTO SAN MATEO CORREA DEL MPOP. DE T	179,978.60
1235-1-413-2014-2031008-13096138	CONSTRUCCIÓN DE VIVIENDAS EN EL FRACCIONAMIENTO COPROVI DEL MUNICIPIO DE RIO GRA	620,919.53
1235-1-413-2014-2031008-13096139	Rehab. Muros Firmes (aplanado adobe y aplanado tabique o block) varias viviendas	238,566.37
1235-1-413-2014-2031008-13096140	Construcción de Pisos Firmes en varias viviendas de la Cabecera Municipal de Sai	261,433.63
1235-1-413-2014-2031008-13096149	CONSTRUCCIÓN DE VIVIENDAS EN EL FRACCIONAMIENTO LOMAS DEL MIRADOR DEL MUNICIPIO	988,745.62
1235-1-413-2014-2043303-0	FISE	791,842.22
1235-1-413-2014-2043303-13096147	Construcción de Cuartos Dormitorio en viviendas de la Cabecera Municipal así com	588,945.51
1235-1-413-2014-2043303-13096152	Construcción de Techos Firmes (de losa) en viviendas de la Cabecera Municipal de	202,896.71
1235-1-413-2014-2049008-0	SEDUVOT PROGRAMA MEJORAMIENTO DE VIVIENDA MUNICIPAL	709,137.53
1235-1-413-2014-2049008-13096146	Construcción de Techos Firmes (de losa) en viviendas de la Cabecera Municipal as	709,137.53
1235-1-413-2014-2062057-0	SEDUVOT APORTACION DE BENEFICIARIOS PARA CONSTRUC DE VIVIENDA FISE 2020	5,465,774.21
1235-1-413-2014-2062057-13096026	Construcción de viviendas en el Fraccionamiento Lomas del Mirador del Municipio	1,725,810.58
1235-1-413-2014-2062057-13096063	Construcción de Viviendas en el Fraccionamiento San Agustín Etapa II del Municip	968,468.69
1235-1-413-2014-2062057-13096081	CONSTRUCCIÓN DE VIVIENDAS EN EL FRACCIONAMIENTO SAN MATEO CORREA DEL MUNICIPIO D	611,927.27
1235-1-413-2014-2062057-13096087	CONSTRUCCIÓN DE VIVIENDAS EN EL FRACCIONAMIENTO COPROVI ETAPA II DEL MUNICIPI	957,990.11
1235-1-413-2014-2062057-13096129	CONSTRUCCIÓN DE VIVIENDAS EN EL FRACCIONAMIENTO DIEGO RIVERA DEL MUNICIPIO DE T	413,981.65
1235-1-413-2014-2062057-13096136	CONSTRUCCIÓN DE VIVIENDAS EN EL FRACCIONAMIENTO SAN AGUSTÍN DEL MUNICIPIO DE LO	71,738.42
1235-1-413-2014-2062057-13096137	CONSTRUCCIÓN DE VIVIENDAS EN EL FRACCIONAMIENTO SAN MATEO CORREA DEL MPOP. DE T	71,991.44
1235-1-413-2014-2062057-13096138	CONSTRUCCIÓN DE VIVIENDAS EN EL FRACCIONAMIENTO COPROVI DEL MUNICIPIO DE RIO GRA	248,367.81

Informe Financiero al Primer Trimestre del 01 de enero al 31 de marzo 2024
Ente Público: Poder Ejecutivo del Estado de Zacatecas
Relación de Bienes Inmuebles que componen el Patrimonio
Construcciones en Proceso en Bienes de Dominio Público
(Pesos)

Codigo	Descripción del Bien Inmueble	Valor en libros
1235-1-413-2014-2062057-13096149	CONSTRUCCIÓN DE VIVIENDAS EN EL FRACCIONAMIENTO LOMAS DEL MIRADOR DEL MUNICIPIO	395,498.24
1235-1-413-2021-0-0	EJERCICIO DE APERTURA 2021	55,423,339.74
1235-1-413-2021-2123303-0	FISE	52,744,903.18
1235-1-413-2021-2123303-13044002	Reconstrucción de Cuartos Dormitorio en viviendas de la Cabecera Municipal así com	932,830.20
1235-1-413-2021-2123303-13044011	Rehabilitación en Muros (aplanado en ladrillo o block y aplanado en adobe) en va	156,611.94
1235-1-413-2021-2123303-13044012	Rehabilitación en Muros (aplanado en ladrillo o block y aplanado en adobe) en vi	134,505.11
1235-1-413-2021-2123303-13044014	Rehabilitación en Muros (aplanado en ladrillo o block y aplanado en adobe) en vi	170,155.98
1235-1-413-2021-2123303-13044016	Rehabilitación en Muros (aplanado en ladrillo o block y aplanado en adobe) en va	157,265.70
1235-1-413-2021-2123303-13044019	Construcción de Pisos Firmes en viviendas de la Cabecera Municipal así como en v	133,072.28
1235-1-413-2021-2123303-13044020	Rehabilitación en Muros (aplanado en ladrillo o block) en varias viviendas de la	224,441.28
1235-1-413-2021-2123303-13044022	Rehabilitación en Muros (aplanado en ladrillo o block y aplanado en adobe) en va	134,684.73
1235-1-413-2021-2123303-13044024	Construcción de Cuartos Dormitorio en varias viviendas de la Cabecera Municipal	318,151.60
1235-1-413-2021-2123303-13044026	Rehabilitación en Muros (aplanado en ladrillo o block y aplanado en adobe) en vi	179,419.49
1235-1-413-2021-2123303-13044027	Construcción de Techos Firmes (de losa) en varias viviendas de la cabecera munic	5,000,000.00
1235-1-413-2021-2123303-13044030	Rehabilitación en Muros (aplanado en ladrillo o block y aplanado en adobe) en vi	230,037.45
1235-1-413-2021-2123303-13044031	Rehabilitación en Muros (aplanado en ladrillo o block y aplanado en adobe) en vi	492,954.33
1235-1-413-2021-2123303-13044032	Rehabilitación en Muros (aplanado en ladrillo o block y aplanado en adobe) en va	231,144.69
1235-1-413-2021-2123303-13044036	Construcción de Cuartos Dormitorio en varias viviendas de la Cabecera Municipal	573,061.68
1235-1-413-2021-2123303-13044040	Construcción de Cuartos Dormitorio en viviendas de la Cabecera Municipal así com	636,714.79
1235-1-413-2021-2123303-13044041	Construcción de Cuartos Dormitorio en viviendas de la Cabecera Municipal así com	573,044.11
1235-1-413-2021-2123303-13044042	Construcción de Cuartos Dormitorio en varias viviendas de la cabecera municipal	509,386.19
1235-1-413-2021-2123303-13044043	Construcción de Cuartos Dormitorio en varias viviendas de la Cabecera Municipal	1,143,671.92
1235-1-413-2021-2123303-13044046	Construcción de Cuartos Dormitorio en varias viviendas de la Cabecera Municipal	955,100.54
1235-1-413-2021-2123303-13044047	Construcción de Cuartos Dormitorio en viviendas de la Cabecera Municipal así com	573,058.89
1235-1-413-2021-2123303-13044049	Construcción de Cuartos Dormitorio en viviendas de la Cabecera Municipal así com	955,102.80
1235-1-413-2021-2123303-13044051	Construcción de Cuartos Dormitorio en varias viviendas de la cabecera municipal	1,209,780.00
1235-1-413-2021-2123303-13044053	Rehabilitación en Muros (aplanado en ladrillo o block y aplanado en adobe) en vi	1,550,000.00
1235-1-413-2021-2123303-13044055	Construcción de Techos Firmes (de losa y de vigueta y bovedilla) en varias vivie	799,818.46
1235-1-413-2021-2123303-13044056	Rehabilitación en Muros (aplanado en ladrillo o block) en varias viviendas de la	283,905.05
1235-1-413-2021-2123303-13044058	Rehabilitación en Muros (aplanado en ladrillo o block y aplanado en adobe) en vi	388,937.15
1235-1-413-2021-2123303-13044059	Construcción de Techos Firmes (de losa) en varias viviendas de la cabecera munic	227,246.35
1235-1-413-2021-2123303-13044060	Rehabilitación en Muros (aplanado en ladrillo o block) en viviendas de varias lo	201,147.23
1235-1-413-2021-2123303-13044061	Construcción de Techos Firmes (de losa) en viviendas de la Cabecera Municipal a	4,999,999.99
1235-1-413-2021-2123303-13044062	Construcción de Techos Firmes (de losa) en varias viviendas de la cabecera munic	215,027.41
1235-1-413-2021-2123303-13044063	REHABILITACIÓN EN MUROS (APLANADO EN LADRILLO O BLOCK Y APLANADO EN ADOBE) EN V	133,559.64
1235-1-413-2021-2123303-13044065	Construcción de Techos Firmes (de losa) en varias viviendas de la cabecera munic	4,300,000.00
1235-1-413-2021-2123303-13044066	Rehabilitación en Muros (aplanado en ladrillo o block y aplanado en adobe) en vi	154,703.86

Informe Financiero al Primer Trimestre del 01 de enero al 31 de marzo 2024
Ente Público: Poder Ejecutivo del Estado de Zacatecas
Relación de Bienes Inmuebles que componen el Patrimonio
Construcciones en Proceso en Bienes de Dominio Público
(Pesos)

Codigo	Descripción del Bien Inmueble	Valor en libros
1235-1-413-2021-2123303-13044067	Rehabilitación en Muros (aplanado en ladrillo o block y aplanado en adobe) en vi	548,663.74
1235-1-413-2021-2123303-13044068	Construcción de Techos Firmes (de losa) en varias viviendas de la Cabecera Munic	222,978.27
1235-1-413-2021-2123303-13044070	Construcción de Techos Firmes (de losa) en varias viviendas de la cabecera munic	47,209.66
1235-1-413-2021-2123303-13044075	CONSTRUCCIÓN DE TECHOS FIRMES (DE LOSA) EN VARIAS VIVIENDAS DE LA CABECERA MU	264,913.24
1235-1-413-2021-2123303-13044076	Construcción de Techos Firmes (de losa) en varias viviendas de la Cabecera Munic	193,190.27
1235-1-413-2021-2123303-13044077	Construcción de Pisos Firmes en varias viviendas de la Cabecera Municipal así co	151,138.12
1235-1-413-2021-2123303-13044078	Rehabilitación en Muros (aplanado en ladrillo o block y aplanado en adobe) en vi	141,802.41
1235-1-413-2021-2123303-13044079	CONSTRUCCIÓN DE TECHOS FIRMES (de losa) EN VARIAS VIVIENDAS DE LA CABECERA MUNIC	330,270.27
1235-1-413-2021-2123303-13044080	Construcción de Techos Firmes (de losa) en viviendas de la Cabecera Municipal as	309,248.35
1235-1-413-2021-2123303-13044081	Construcción de Techos Firmes (de losa) en viviendas de varias localidades y cab	51,741.78
1235-1-413-2021-2123303-13044082	Construcción de Techos Firmes (de losa) en varias viviendas de la Cabecera Munic	745,767.72
1235-1-413-2021-2123303-13044086	Rehabilitación en Muros (aplanado en ladrillo o block y aplanado en adobe) en va	109,000.00
1235-1-413-2021-2123303-13044087	Construcción de Techos Firmes (de losa) en varias viviendas de la Cabecera Munic	446,742.44
1235-1-413-2021-2123303-13044089	Construcción de Techos Firmes (de losa) en viviendas de la cabecera municipal as	454,631.94
1235-1-413-2021-2123303-13044091	Construcción de Techos Firmes (de losa) en varias viviendas de la Cabecera Munic	380,126.19
1235-1-413-2021-2123303-13044094	Rehabilitación en Muros (aplanado en ladrillo o block y aplanado en adobe) en va	531,566.89
1235-1-413-2021-2123303-13044095	Rehabilitación en Muros (aplanado en ladrillo o block y aplanado en adobe) en vi	359,134.39
1235-1-413-2021-2123303-13044097	Rehabilitación en Muros (aplanado en ladrillo o block y aplanado en adobe) en vi	321,986.68
1235-1-413-2021-2123303-13044098	Rehabilitación en Muros (aplanado en ladrillo o block) en viviendas de la Cabece	410,680.06
1235-1-413-2021-2123303-13044099	Rehabilitación en Muros (aplanado en adobe) en viviendas de varias localidades e	758,468.96
1235-1-413-2021-2123303-13044102	Construcción de Techos Firmes (de losa) en varias viviendas de la cabecera munic	1,284,695.00
1235-1-413-2021-2123303-13044105	Construcción de Cuartos para Baño en varias viviendas de la cabecera municipal d	178,876.48
1235-1-413-2021-2123303-13044109	Construcción de Cuartos para Baño en varias viviendas de la Cabecera Municipal d	238,687.88
1235-1-413-2021-2123303-13044110	Construcción de Cuartos para Baño en varias viviendas de la Cabecera Municipal d	238,683.98
1235-1-413-2021-2123303-13044111	Construcción de Cuartos para Baño en viviendas de la cabecera municipal así como	298,000.00
1235-1-413-2021-2123303-13044112	CONSTRUCCIÓN DE CUARTOS PARA BAÑO EN VARIAS VIVIENDAS DE LA CABECERA MUNICIPAL D	298,369.02
1235-1-413-2021-2123303-13044115	Construcción de Cuartos para Baño en varias viviendas de la Cabecera Municipal d	178,468.92
1235-1-413-2021-2123303-13044118	Construcción de Cuartos para Baño en varias viviendas de la Cabecera municipal a	298,185.25
1235-1-413-2021-2123303-13044119	Construcción de Cuartos para Baño en varias viviendas de la Cabecera Municipal d	238,644.48
1235-1-413-2021-2123303-13044120	Construcción de Cuartos para Baño en varias viviendas de la cabecera municipal d	179,021.46
1235-1-413-2021-2123303-13044121	Construcción de Cuartos para Baño en varias viviendas de la Cabecera Municipal d	298,106.03
1235-1-413-2021-2123303-13044122	Construcción de Cuartos para Baño en viviendas de la Cabecera Municipal así como	178,794.81
1235-1-413-2021-2123303-13044123	Construcción de Cuartos para Baño en viviendas de varias localidades y cabecera	238,679.59
1235-1-413-2021-2123303-13044124	Construcción de Cuartos para Baño en varias viviendas de la Cabecera Municipal a	535,259.58
1235-1-413-2021-2123303-13044128	Construcción de Cuartos para Baño en varias viviendas de la Cabecera Municipal e	477,384.30
1235-1-413-2021-2123303-13044129	Construcción de Cuartos para Baño en varias viviendas de la Cabecera Municipal a	477,239.04
1235-1-413-2021-2123303-13044130	Construcción de Cuartos para Baño en varias viviendas de la localidad de Malpaso	294,340.15

Informe Financiero al Primer Trimestre del 01 de enero al 31 de marzo 2024
Ente Público: Poder Ejecutivo del Estado de Zacatecas
Relación de Bienes Inmuebles que componen el Patrimonio
Construcciones en Proceso en Bienes de Dominio Público
(Pesos)

Codigo	Descripción del Bien Inmueble	Valor en libros
1235-1-413-2021-2123303-13044131	Construcción de Cuartos para Baño en viviendas de la Cabecera Municipal así como	298,369.10
1235-1-413-2021-2123303-13044132	Construcción de Cuarto para Baño en una vivienda de la localidad Alfonso Medina	59,663.43
1235-1-413-2021-2123303-13044133	Construcción de Cuartos para Baño en viviendas de la Cabecera Municipal así como	589,592.62
1235-1-413-2021-2123303-13044134	Rehabilitación en Muros (aplanado en ladrillo o block y aplanado en adobe) en va	392,042.81
1235-1-413-2021-2123303-13044135	Construcción de Pisos Firmes en viviendas de varias localidades del municipio de	132,911.41
1235-1-413-2021-2123303-13044137	Construcción de Pisos Firmes en varias viviendas de las localidades El Lampotal	48,902.26
1235-1-413-2021-2123303-13044141	Construcción de Pisos Firmes en viviendas de varias localidades de Noria de Ánge	357,410.02
1235-1-413-2021-2123303-13044145	Construcción de Pisos Firmes en varias viviendas de la cabecera municipal de Cañ	132,784.50
1235-1-413-2021-2123303-13044147	Construcción de Pisos Firmes en viviendas de varias localidades y cabecera munic	199,844.61
1235-1-413-2021-2123303-13044149	CONSTRUCCIÓN DE PISOS FIRMES EN LAS VIVIENDAS DE VARIAS LOCALIDADES Y CABECERA	121,997.61
1235-1-413-2021-2123303-13044150	Construcción de Pisos Firmes en viviendas de la Cabecera Municipal así como en v	154,764.95
1235-1-413-2021-2123303-13044151	Construcción de Pisos Firmes en varias localidades del municipio de Villa de Cos	166,573.88
1235-1-413-2021-2123303-13044154	Construcción de Pisos Firmes en viviendas de la Cabecera Municipal así como en v	121,667.27
1235-1-413-2021-2123303-13044156	Construcción de Pisos Firmes en varias viviendas de la Cabecera Municipal así co	139,995.81
1235-1-413-2021-2123303-13044157	Construcción de Pisos Firmes en varias viviendas de la Cabecera Municipal así co	45,299.62
1235-1-413-2021-2123303-13044158	Construcción de Techos Firmes (de losa) en varias viviendas de la Cabecera Munic	362,761.74
1235-1-413-2021-2123303-13044159	Construcción de Pisos Firmes en varias viviendas de las localidades Laguna Seca	44,209.20
1235-1-413-2021-2123303-13044160	CONSTRUCCIÓN DE PISOS FIRMES EN VIVIENDAS DE VARIAS LOCALIDADES DEL MUNICIPIO D	150,653.35
1235-1-413-2021-2123303-13044161	Construcción de Pisos Firmes en viviendas de la Cabecera Municipal así como en l	60,948.24
1235-1-413-2021-2123303-13044162	Rehabilitación en Muros (aplanado en ladrillo o block y aplanado en adobe) en vi	134,951.22
1235-1-413-2021-2123303-13044163	Construcción de Pisos Firmes en varias viviendas de la localidad de Palo Alto y	73,200.00
1235-1-413-2021-2123303-13044166	Construcción de Pisos Firmes en varias viviendas de la Cabecera Municipal así co	46,306.72
1235-1-413-2021-2123303-13044167	Construcción de Pisos Firmes en viviendas de la Cabecera Municipal así como en v	192,942.47
1235-1-413-2021-2123303-13044169	Construcción de Pisos Firmes en viviendas de la Cabecera Municipal así como en v	63,577.86
1235-1-413-2021-2123303-13044170	Construcción de Pisos Firmes en viviendas de la Cabecera Municipal así como en v	170,930.64
1235-1-413-2021-2123303-13044171	Construcción de Pisos Firmes en viviendas de varias localidades y cabecera munic	201,324.08
1235-1-413-2021-2123303-13044172	Construcción de Techos Firmes en viviendas de la Cabecera Municipal así como en	810,012.79
1235-1-413-2021-2123303-13044173	Construcción de Cuartos Dormitorio en viviendas de la Cabecera Municipal así com	573,037.86
1235-1-413-2021-2123303-13044174	Rehabilitación en Muros (aplanado en ladrillo o block y aplanado en adobe) en vi	194,878.77
1235-1-413-2021-2123303-13044175	Construcción de Techos Firmes en varias viviendas de la Cabecera Municipal de Mo	214,446.20
1235-1-413-2021-2123303-13044176	Rehabilitación en Muros (aplanado en ladrillo o block y aplanado en adobe) en vi	324,322.62
1235-1-413-2021-2123303-13044177	Construcción de Cuartos Dormitorio en viviendas de la Cabecera Municipal así com	1,243,658.50
1235-1-413-2021-2123303-13044178	Construcción de Techos Firmes en varias viviendas de la Cabecera Municipal de Co	439,605.43
1235-1-413-2021-2123303-13044179	Construcción de Pisos Firmes en viviendas de la Cabecera Municipal así como en v	151,091.21
1235-1-413-2021-2123303-13044180	Rehabilitación en Muros (aplanado en ladrillo o block y aplanado en adobe) en vi	158,120.60
1235-1-413-2021-2123303-13044181	Construcción de Techos Firmes (de losa) en varias viviendas de la Cabecera Munic	176,560.00
1235-1-413-2021-2123303-13044182	Rehabilitación en Muros (aplanado en ladrillo o block y aplanado en adobe) en vi	295,513.65

Informe Financiero al Primer Trimestre del 01 de enero al 31 de marzo 2024
Ente Público: Poder Ejecutivo del Estado de Zacatecas
Relación de Bienes Inmuebles que componen el Patrimonio
Construcciones en Proceso en Bienes de Dominio Público
(Pesos)

Codigo	Descripción del Bien Inmueble	Valor en libros
1235-1-413-2021-2123303-13044183	Construcción de Techos Firmes (de losa) en varias viviendas de la Cabecera Munic	464,608.49
1235-1-413-2021-2123303-13044184	Rehabilitación en Muros (aplanado en ladrillo o block) en viviendas de la Cabece	53,754.92
1235-1-413-2021-2123303-13044185	Construcción de Pisos Firmes en varias viviendas de la localidad de San Jerónimo	36,489.86
1235-1-413-2021-2123303-13044186	Construcción de Techos Firmes en varias viviendas de la Cabecera Municipal de Me	269,599.45
1235-1-413-2021-2123303-13044187	Construcción de Cuartos Dormitorio en varias viviendas de la Cabecera Municipal	636,497.98
1235-1-413-2021-2123303-13044188	Construcción de Cuarto para Baño en una vivienda de la Cabecera Municipal de El	59,519.99
1235-1-413-2021-2123303-13044189	Construcción de Cuartos para Baño en varias viviendas de la Cabecera Municipal d	298,368.75
1235-1-413-2021-2123303-13044191	Construcción de Pisos Firmes en varias viviendas de la Cabecera Municipal de Cal	77,280.10
1235-1-413-2021-2123303-13044192	Rehabilitación en Muros (aplanado en ladrillo o block y aplanado en adobe) en vi	214,672.40
1235-1-413-2021-2131008-0	SEDUVOT PROGRAMA MEJORAMIENTO DE VIVIENDA MUNICIPAL 2021	1,999,886.54
1235-1-413-2021-2131008-13044055	Construcción de Techos Firmes (de losa y de vigueta y bovedilla) en varias vivie	499,886.53
1235-1-413-2021-2131008-13044061	Construcción de Techos Firmes (de losa) en viviendas de la Cabecera Municipal a	1,000,000.01
1235-1-413-2021-2131008-13044065	Construcción de Techos Firmes (de losa) en varias viviendas de la cabecera munic	500,000.00
1235-1-413-2021-2143303-0	FISE	678,550.02
1235-1-413-2021-2143303-13044070	Construcción de Techos Firmes (de losa) en varias viviendas de la cabecera munic	678,550.02
1235-1-413-2022-0-0	EJERCICIO DE APERTURA 2022	81,193,189.75
1235-1-413-2022-2223303-0	FISE	50,827,515.07
1235-1-413-2022-2223303-13120004	Rehabilitación de muro (adobe) en vivienda de la localidad de la florida del mun	3,760.84
1235-1-413-2022-2223303-13120005	Construcción de cuarto dormitorio en vivienda de la localidad Loreto del munic	34,260.13
1235-1-413-2022-2223303-13120006	Construcción de cuarto para baño en vivienda de la cabecera Municipal de Rio Gr	42,174.27
1235-1-413-2022-2223303-13120008	Construcción de techo firme (de losa) en viviendas de varias localidades del mun	176,207.70
1235-1-413-2022-2223303-13120009	Construcción de cuartos dormitorio en viviendas de la Cabecera Municipal así com	428,497.62
1235-1-413-2022-2223303-13120010	Construcción de sanitarios con biodigestor en viviendas de varias localidades de	81,948.80
1235-1-413-2022-2223303-13120011	Construcción de cuartos para baño en viviendas de la Cabecera Municipal así como	43,917.54
1235-1-413-2022-2223303-13120012	Construcción de techos firmes (de losa) en viviendas de la Cabecera Municipal as	207,762.17
1235-1-413-2022-2223303-13120014	Construcción de cuartos para baño en viviendas de la Cabecera Municipal así como	227,473.60
1235-1-413-2022-2223303-13120015	Construcción de cuartos para baño en viviendas de varias localidades del Municip	165,858.38
1235-1-413-2022-2223303-13120016	Construcción de piso firme en viviendas de varias localidades del municipio de	16,343.81
1235-1-413-2022-2223303-13120017	Construcción de techo firme en viviendas de varias localidades del municipio de	677,881.80
1235-1-413-2022-2223303-13120018	Rehabilitación de muro (adobe) en viviendas de varias localidades del municipio	99,944.50
1235-1-413-2022-2223303-13120019	Construcción de cuarto para cocina en vivienda de la localidad El Jaralillo del	29,210.49
1235-1-413-2022-2223303-13120020	Construcción de techo firme (de losa) en viviendas de la cabecera municipal de G	147,742.99
1235-1-413-2022-2223303-13120021	Construcción de cuartos para baño en varias localidades del Municipio de Loreto	402,059.33
1235-1-413-2022-2223303-13120022	Construcción de cuartos dormitorio en varias localidades del municipio de Loreto	269,256.45
1235-1-413-2022-2223303-13120023	Construcción de piso firme en cabecera y varias localidades del Municipio de Lor	83,071.17
1235-1-413-2022-2223303-13120024	Construcción de techo firme (de losa) en varias localidades de Loreto Zacatecas	521,905.66
1235-1-413-2022-2223303-13120025	Rehabilitación de muro (adobe y ladrillo) en viviendas de la cabecera municipal	146,839.24

Informe Financiero al Primer Trimestre del 01 de enero al 31 de marzo 2024
Ente Público: Poder Ejecutivo del Estado de Zacatecas
Relación de Bienes Inmuebles que componen el Patrimonio
Construcciones en Proceso en Bienes de Dominio Público
(Pesos)

Codigo	Descripción del Bien Inmueble	Valor en libros
1235-1-413-2022-2223303-13120026	Construcción de piso firme en viviendas de la cabecera municipal así como en var	50,155.15
1235-1-413-2022-2223303-13120027	Rehabilitación de muro (adobe y ladrillo) en varias localidades del Municipio	74,706.56
1235-1-413-2022-2223303-13120028	Construcción de techo firme (de losa) en viviendas de varias localidades del Mun	391,853.93
1235-1-413-2022-2223303-13120029	Construcción de muro firme en la localidad de Sarabia del Municipio de Jerez Z	1,970.56
1235-1-413-2022-2223303-13120030	Construcción de sanitarios con biodigestor en varias localidades del Municipio	212,111.69
1235-1-413-2022-2223303-13120031	Construcción de techo firme (de losa) en viviendas de varias localidades del Mun	79,664.94
1235-1-413-2022-2223303-13120032	Rehabilitación de muro (block) en la cabecera Municipal de Atolinga Zacatecas en	1,863.39
1235-1-413-2022-2223303-13120033	Construcción de cuarto para cocina en vivienda de la localidad Villa Hidalgo Mun	29,943.13
1235-1-413-2022-2223303-13120034	Construcción de cuartos dormitorios en la Localidad Laguna Grande así como en ca	170,555.18
1235-1-413-2022-2223303-13120035	Construcción de Muro Firme en una vivienda de la Cabecera Municipal de Atolinga	10,773.81
1235-1-413-2022-2223303-13120036	Construcción de cuartos para baño en viviendas de varias localidades del Municip	56,628.09
1235-1-413-2022-2223303-13120037	Construcción de cuartos dormitorio en viviendas de la Cabecera Municipal así com	207,959.60
1235-1-413-2022-2223303-13120038	Construcción de Muro Firme en viviendas de la Cabecera Municipal así como en va	143,924.60
1235-1-413-2022-2223303-13120039	Rehabilitación de muro (adobe) en viviendas de la Cabecera Municipal asi como en	106,223.24
1235-1-413-2022-2223303-13120040	Construcción de piso firme en viviendas de la Cabecera Municipal así como en la	24,095.69
1235-1-413-2022-2223303-13120041	Construcción de cuartos dormitorio en viviendas de la Cabecera Municipal así com	924,656.39
1235-1-413-2022-2223303-13120042	Construcción de cuartos para baño en la Cabecera Municipal así como en varias l	425,645.78
1235-1-413-2022-2223303-13120043	Construcción de sanitarios con biodigestor en viviendas de varias localidades d	149,459.72
1235-1-413-2022-2223303-13120044	Construcción de piso firme en vivienda de la localidad Juana González pertenecie	10,578.21
1235-1-413-2022-2223303-13120045	Construcción de techo firme (de losa) en la cabecera Municipal así como en varia	1,985,801.38
1235-1-413-2022-2223303-13120046	Construcción de techo firme (de losa) en la Cabecera Municipal así como en vari	999,910.50
1235-1-413-2022-2223303-13120047	Construcción de techo firme (de losa) en la Cabecera Municipal así como en la L	177,368.93
1235-1-413-2022-2223303-13120048	Construcción de Sanitarios con Biodigestor en varias Localidades del Municipio d	224,230.16
1235-1-413-2022-2223303-13120049	Construcción de Techo Firme (de losa) en la Cabecera Municipal así como en vari	360,402.81
1235-1-413-2022-2223303-13120050	Construcción de Piso Firme en la localidad de Colonia Unidad Antorchista del Mun	3,331.82
1235-1-413-2022-2223303-13120051	Construcción de Cuarto Dormitorio en varias Localidades de Jalpa Zacatecas en a	137,416.20
1235-1-413-2022-2223303-13120052	Construcción de Cuarto para Cocina en la Localidad Rancho de Arriba del Municip	24,101.44
1235-1-413-2022-2223303-13120053	Construcción de Piso Firme en la Cabecera Municipal así como en la Localidad Los	4,283.59
1235-1-413-2022-2223303-13120054	Construcción de Techo Firme (de losa) en la Cabecera Municipal así como en varia	1,060,318.15
1235-1-413-2022-2223303-13120055	Construcción de Piso Firme en la Localidad San Felipe del Municipio de Río Gran	10,167.04
1235-1-413-2022-2223303-13120056	Construcción de Techo Firme (de losa) en varias localidades de Río Grande Zacat	871,696.28
1235-1-413-2022-2223303-13120057	Construcción de piso firme en la cabecera municipal así como en varias localida	68,997.49
1235-1-413-2022-2223303-13120058	Rehabilitación de muro (block o ladrillo) en la cabecera municipal así como en v	77,944.60
1235-1-413-2022-2223303-13120059	Construcción de techo firme (de losa) en la localidad Santa Rita del municipi	48,397.88
1235-1-413-2022-2223303-13120060	Rehabilitación de Vivienda en la Localidad de Sarabia del Municipio de Jerez Za	173,477.90
1235-1-413-2022-2223303-13120061	Rehabilitación de Viviendas en Varias Localidades del Municipio de Genaro Codi	1,046,196.24
1235-1-413-2022-2223303-13120062	Construcción de techo firme (de losa) en la Cabecera Municipal asi como en varia	999,776.87

Informe Financiero al Primer Trimestre del 01 de enero al 31 de marzo 2024
Ente Público: Poder Ejecutivo del Estado de Zacatecas
Relación de Bienes Inmuebles que componen el Patrimonio
Construcciones en Proceso en Bienes de Dominio Público
(Pesos)

Codigo	Descripción del Bien Inmueble	Valor en libros
1235-1-413-2022-2223303-13120064	Construcción de Techo Firme (de losa) en la Cabecera Municipal así como en la l	295,867.50
1235-1-413-2022-2223303-13120065	Construcción de Cuarto Dormitorio en la Cabecera Municipal así como en la local	104,125.00
1235-1-413-2022-2223303-13120066	Construcción de Techo Firme (de losa) en la Cabecera Municipal así como en la Lo	687,324.52
1235-1-413-2022-2223303-13120067	Construcción de Cuartos Dormitorio en la Cabecera Municipal de Jimenez del Teul	276,690.76
1235-1-413-2022-2223303-13120068	Construcción de Cuarto para Baño en la Cabecera Municipal de Jimenez del Teul Za	34,059.88
1235-1-413-2022-2223303-13120069	Rehabilitación de muro (adobe y ladrillo) en la Cabecera Municipal así como en v	233,277.47
1235-1-413-2022-2223303-13120070	Construcción de Cuartos Dormitorio en la Cabecera Municipal de Trinidad García d	166,470.20
1235-1-413-2022-2223303-13120071	Construcción de Cuartos Dormitorio en la Cabecera Municipal así como en varias l	728,902.02
1235-1-413-2022-2223303-13120072	Construcción de Techo Firme (de losa) en la Cabecera Municipal de General Pánfil	21,096.68
1235-1-413-2022-2223303-13120073	Construcción de Pisos Firmes en la localidad Ramón López Velarde (Toribio) del m	7,175.64
1235-1-413-2022-2223303-13120074	Rehabilitación de muro (adobe y ladrillo) en la Cabecera Municipal así como en	159,462.88
1235-1-413-2022-2223303-13120075	Construcción de Techo Firme (losa) en la Cabecera Municipal de Calera Zacatecas	37,143.98
1235-1-413-2022-2223303-13120076	Construcción de Cuarto Dormitorio en la Cabecera Municipal de Calera Zacatecas e	23,129.37
1235-1-413-2022-2223303-13120077	Construcción de Cuarto para Baño en la Cabecera Municipal de Calera Zacatecas en	23,025.03
1235-1-413-2022-2223303-13120078	Construcción de Techo Firme (de losa) en la Cabecera Municipal así como en varia	339,568.17
1235-1-413-2022-2223303-13120079	Construcción de Cuartos Dormitorio en la Cabecera Municipal así como en varias l	207,975.05
1235-1-413-2022-2223303-13120080	Construcción de Cuartos para Cocina en varias localidades del municipio de Moyah	109,287.24
1235-1-413-2022-2223303-13120081	Construcción de Sanitario con Biodigestor en la localidad Mezquituta del municip	42,352.44
1235-1-413-2022-2223303-13120082	Construcción de Pisos Firmes en la Cabecera Municipal así como en varias locali	69,689.15
1235-1-413-2022-2223303-13120083	Rehabilitación de muro (adobe y ladrillo) en la Cabecera Municipal así como en	210,170.01
1235-1-413-2022-2223303-13120084	Construcción de Techos Firmes (de losa) en la Cabecera Municipal de Juchipila Za	119,680.54
1235-1-413-2022-2223303-13120085	Construcción de Pisos Firmes en la Cabecera Municipal de Jerez Zacatecas en aten	46,395.66
1235-1-413-2022-2223303-13120086	Rehabilitaciones de muro (ladrillo o block) en la Cabecera Municipal de Jerez Za	65,456.31
1235-1-413-2022-2223303-13120087	Construcción de Techos Firmes (de losa) en la Cabecera Municipal de Jerez Zacate	451,540.02
1235-1-413-2022-2223303-13120088	Construcción de Cuartos Dormitorio en la Cabecera Municipal de Jerez Zacatecas e	69,358.03
1235-1-413-2022-2223303-13120089	Construcción de Pisos Firmes en la Cabecera Municipal así como en varias locali	332,495.43
1235-1-413-2022-2223303-13120090	Rehabilitación de muro (adobe y ladrillo) en la Cabecera Municipal así como en	332,464.52
1235-1-413-2022-2223303-13120091	Construcción de Techos Firmes (de losa) en la Cabecera Municipal así como en var	284,987.82
1235-1-413-2022-2223303-13120092	Rehabilitaciones de muro (adobe y block) en la Cabecera Municipal así como en va	567,564.83
1235-1-413-2022-2223303-13120093	Construcción de Cuarto para Baño en la Cabecera Municipal de Fresnillo Zacatecas	34,216.88
1235-1-413-2022-2223303-13120094	Construcción de Pisos Firmes en la Cabecera Municipal así como en varias localid	222,963.60
1235-1-413-2022-2223303-13120095	Construcción de Techos Firmes (de losa) en la Cabecera Municipal así como en var	2,173,409.47
1235-1-413-2022-2223303-13120096	Construcción de Techo Firme (losa) en la Cabecera Municipal así como en varia	324,672.58
1235-1-413-2022-2223303-13120097	Construcción de Cuartos Dormitorio en la Cabecera Municipal así como en la loca	347,010.24
1235-1-413-2022-2223303-13120098	Construcción de Cuarto Dormitorio en la Cabecera Municipal así como en varias Lo	763,610.00
1235-1-413-2022-2223303-13120101	Construcción de Cuartos Dormitorio en la localidad Chupaderos del municipio de V	971,865.50
1235-1-413-2022-2223303-13120102	Construcción de Techo Firme (losa) en la localidad Chupaderos del municipio de V	324,740.66

Informe Financiero al Primer Trimestre del 01 de enero al 31 de marzo 2024
Ente Público: Poder Ejecutivo del Estado de Zacatecas
Relación de Bienes Inmuebles que componen el Patrimonio
Construcciones en Proceso en Bienes de Dominio Público
(Pesos)

Codigo	Descripción del Bien Inmueble	Valor en libros
1235-1-413-2022-2223303-13120103	Construcción de Cuartos Dormitorio en la Cabecera Municipal de Trancoso Zacateca	347,026.31
1235-1-413-2022-2223303-13120104	Construcción de Pisos Firmes en la Cabecera Municipal de Trancoso Zacatecas en a	27,660.00
1235-1-413-2022-2223303-13120105	Construcción de Techos Firmes (de losa) en la Cabecera Municipal de Trancoso Zac	327,810.50
1235-1-413-2022-2223303-13120106	Construcción de Cuartos Dormitorio en varias localidades del municipio de Ojocal	555,351.80
1235-1-413-2022-2223303-13120107	Construcción de Techos Firmes (de losa) en varias localidades del municipio de O	454,635.50
1235-1-413-2022-2223303-13120108	Construcción de Pisos Firmes en varias localidades del municipio de Ojocaliente	18,581.00
1235-1-413-2022-2223303-13120109	Construcción de Cuartos para Baño en varias localidades del municipio de Ojocali	138,212.30
1235-1-413-2022-2223303-13120110	Construcción de Cuartos Dormitorio en la Cabecera Municipal de General Enrique E	208,229.33
1235-1-413-2022-2223303-13120111	Construcción de Techos Firmes (de losa) en la Cabecera Municipal de General Enri	324,658.29
1235-1-413-2022-2223303-13120112	Construcción de Cuartos Dormitorio en varias localidades del municipio de Pánuco	138,830.00
1235-1-413-2022-2223303-13120113	Construcción de Pisos Firmes en varias localidades del municipio de Pánuco Zacat	46,455.00
1235-1-413-2022-2223303-13120114	Construcción de Techos Firmes (de losa) en varias localidades del municipio de P	324,740.00
1235-1-413-2022-2223303-13120115	Construcción de Cuarto para Baño en la localidad Monte de Yáñez del municipio de	69,107.66
1235-1-413-2022-2223303-13120117	Construcción de Techos Firmes (de losa) en la Cabecera Municipal de Zacatecas Za	2,922,284.73
1235-1-413-2022-2223303-13120118	Construcción de cuartos para baño en la Cabecera Municipal de Zacatecas Zacateca	898,395.00
1235-1-413-2022-2223303-13120119	Construcción de Pisos Firmes en la Cabecera Municipal de Zacatecas Zacatecas en	120,790.00
1235-1-413-2022-2223303-13120120	Construcción de cuartos dormitorio en la Cabecera Municipal de Zacatecas Zacatec	1,804,900.00
1235-1-413-2022-2223303-13120121	Construcción de cuarto dormitorio en varias localidades del Municipio de Vetagr	833,025.00
1235-1-413-2022-2223303-13120122	Construcción de Piso Firme en varias localidades del Municipio de Vetagrande	18,580.00
1235-1-413-2022-2223303-13120123	Construcción de techo firme (de losa) en varias Localidades del Municipio de Vet	649,480.00
1235-1-413-2022-2223303-13120124	Construcción de Cuarto para Baño en varias Localidades de Vetagrande Zacatecas	345,538.30
1235-1-413-2022-2223303-13120125	Construcción de cuarto dormitorio en viviendas de la Cabecera Municipal así como	694,045.40
1235-1-413-2022-2223303-13120126	Construcción de Cuarto para Baño en la Cabecera Municipal así como en varias loc	207,212.15
1235-1-413-2022-2223303-13120127	Construcción de Cuarto Dormitorio en la Cabecera Municipal así como en varias lo	694,192.33
1235-1-413-2022-2223303-13120129	Construcción de Cuartos para Baño en la Cabecera Municipal así como en varias lo	691,070.00
1235-1-413-2022-2223303-13120130	Construcción de cuartos dormitorio en la Cabecera Municipal de Jimenez del Teul	193,612.28
1235-1-413-2022-2223303-13120131	Construcción de cuartos dormitorio en la Cabecera Municipal así como en varias l	577,678.58
1235-1-413-2022-2223303-13120132	Construcción de Pisos Firmes en la Cabecera Municipal de El Salvador Zacatecas e	24,654.64
1235-1-413-2022-2223303-13120133	Construcción de cuartos para baño en la Cabecera Municipal así como en la Locali	750,744.26
1235-1-413-2022-2223303-13120134	Construcción de cuarto dormitorio en la Cabecera Municipal así como en varias lo	968,065.00
1235-1-413-2022-2223303-13120135	Construcción de Pisos Firmes en la Cabecera Municipal así como en la localidad d	89,260.00
1235-1-413-2022-2223303-13120136	Construcción de Cuarto Dormitorio en la Cabecera Municipal de Zacatecas Zacateca	69,400.00
1235-1-413-2022-2223303-13120137	Construcción de Techo Firme (de losa) en la Cabecera Municipal de Zacatecas Zaca	41,130.00
1235-1-413-2022-2223303-13120138	Construcción de Techos Firmes (de losa) en la Cabecera Municipal de Jiménez del	436,338.00
1235-1-413-2022-2223303-13120139	Construcción de cuarto dormitorio en la Cabecera Municipal así como en varias lo	1,388,257.78
1235-1-413-2022-2223303-13120140	Construcción de Pisos Firmes en la Cabecera Municipal así como en varias localid	213,710.25
1235-1-413-2022-2223303-13120141	Construcción de Cuarto para Baño en la Cabecera Municipal de Guadalupe Zacatecas	1,036,604.48

Informe Financiero al Primer Trimestre del 01 de enero al 31 de marzo 2024
Ente Público: Poder Ejecutivo del Estado de Zacatecas
Relación de Bienes Inmuebles que componen el Patrimonio
Construcciones en Proceso en Bienes de Dominio Público
(Pesos)

Codigo	Descripción del Bien Inmueble	Valor en libros
1235-1-413-2022-2223303-13120142	Construcción de cuarto dormitorio en viviendas de la Cabecera Municipal así como	1,527,061.35
1235-1-413-2022-2223303-13120143	Construcción de Piso Firme en la Cabecera Municipal asi como en varias localidad	46,133.75
1235-1-413-2022-2223303-13120145	Construcción de cuarto para baño en la cabecera Municipal así como en varias loc	898,242.99
1235-1-413-2022-2223303-13120146	Construcción de Techo Firme (de losa) en la Cabecera Municipal así como en varia	547,930.81
1235-1-413-2022-2223303-13120147	Construcción de Techo Firme (de losa) en la Cabecera Municipal así como en varia	844,329.26
1235-1-413-2022-2223303-13120148	Construcción de Techo Firme (de losa) en la Cabecera Municipal asi como en la lo	649,483.00
1235-1-413-2022-2223303-13120149	Construcción de Techo Firme (de losa) en la Cabecera Municipal asi como en varia	779,215.65
1235-1-413-2022-2223303-13120150	Construcción de Techo Firme (de losa) en la Cabecera Municipal asi como en la lo	522,921.88
1235-1-413-2022-2231008-0	SEDUVOT PROGRAMA MEJORAMIENTO DE VIVIENDA MUNICIPAL	29,367,620.19
1235-1-413-2022-2231008-13120004	Rehabilitación de muro (adobe) en vivienda de la localidad de la florida del mun	3,760.84
1235-1-413-2022-2231008-13120005	Construcción de cuarto dormitorio en vivienda de la localidad Loreto del munic	34,260.12
1235-1-413-2022-2231008-13120006	Construcción de cuarto para baño en vivienda de la cabecera Municipal de Rio Gr	42,174.27
1235-1-413-2022-2231008-13120008	Construcción de techo firme (de losa) en viviendas de varias localidades del mun	357,755.01
1235-1-413-2022-2231008-13120009	Construcción de cuartos dormitorio en viviendas de la Cabecera Municipal así com	869,979.99
1235-1-413-2022-2231008-13120010	Construcción de sanitarios con biodigestor en viviendas de varias localidades de	166,380.90
1235-1-413-2022-2231008-13120011	Construcción de cuartos para baño en viviendas de la Cabecera Municipal así como	89,165.92
1235-1-413-2022-2231008-13120012	Construcción de techos firmes (de losa) en viviendas de la Cabecera Municipal as	415,524.32
1235-1-413-2022-2231008-13120014	Construcción de cuartos para baño en viviendas de la Cabecera Municipal así como	454,947.09
1235-1-413-2022-2231008-13120015	Construcción de cuartos para baño en viviendas de varias localidades del Municip	248,787.57
1235-1-413-2022-2231008-13120016	Construcción de piso firme en viviendas de varias localidades del municipio de	24,515.72
1235-1-413-2022-2231008-13120017	Construcción de techo firme en viviendas de varias localidades del municipio de	1,016,822.68
1235-1-413-2022-2231008-13120018	Rehabilitación de muro (adobe) en viviendas de varias localidades del municipio	149,916.75
1235-1-413-2022-2231008-13120019	Construcción de cuarto para cocina en vivienda de la localidad El Jaralillo del	43,815.76
1235-1-413-2022-2231008-13120020	Construcción de techo firme (de losa) en viviendas de la cabecera municipal de G	295,485.84
1235-1-413-2022-2231008-13120021	Construcción de cuartos para baño en varias localidades del Municipio de Loreto	816,302.31
1235-1-413-2022-2231008-13120022	Construcción de cuartos dormitorio en varias localidades del municipio de Loreto	546,672.15
1235-1-413-2022-2231008-13120023	Construcción de piso firme en cabecera y varias localidades del Municipio de Lor	168,659.68
1235-1-413-2022-2231008-13120024	Construcción de techo firme (de losa) en varias localidades de Loreto Zacatecas	1,008,527.74
1235-1-413-2022-2231008-13120025	Rehabilitación de muro (adobe y ladrillo) en viviendas de la cabecera municipal	293,678.48
1235-1-413-2022-2231008-13120026	Construcción de piso firme en viviendas de la cabecera municipal así como en var	100,310.30
1235-1-413-2022-2231008-13120027	Rehabilitación de muro (adobe y ladrillo) en varias localidades del Municipio	74,706.53
1235-1-413-2022-2231008-13120028	Construcción de techo firme (de losa) en viviendas de varias localidades del Mun	391,853.93
1235-1-413-2022-2231008-13120029	Construcción de muro firme en la localidad de Sarabia del Municipio de Jerez Z	1,970.55
1235-1-413-2022-2231008-13120030	Construcción de sanitarios con biodigestor en varias localidades del Municipio	212,111.68
1235-1-413-2022-2231008-13120031	Construcción de techo firme (de losa) en viviendas de varias localidades del Mun	111,014.11
1235-1-413-2022-2231008-13120032	Rehabilitación de muro (block) en la cabecera Municipal de Atolinga Zacatecas en	2,676.61
1235-1-413-2022-2231008-13120033	Construcción de cuarto para cocina en vivienda de la localidad Villa Hidalgo Mun	43,087.59

Informe Financiero al Primer Trimestre del 01 de enero al 31 de marzo 2024
Ente Público: Poder Ejecutivo del Estado de Zacatecas
Relación de Bienes Inmuebles que componen el Patrimonio
Construcciones en Proceso en Bienes de Dominio Público
(Pesos)

Codigo	Descripción del Bien Inmueble	Valor en libros
1235-1-413-2022-2231008-13120034	Construcción de cuartos dormitorios en la Localidad Laguna Grande así como en ca	245,311.66
1235-1-413-2022-2231008-13120035	Construcción de Muro Firme en una vivienda de la Cabecera Municipal de Atolinga	15,407.25
1235-1-413-2022-2231008-13120036	Construcción de cuartos para baño en viviendas de varias localidades del Municip	81,466.67
1235-1-413-2022-2231008-13120037	Construcción de cuartos dormitorio en viviendas de la Cabecera Municipal así com	415,919.18
1235-1-413-2022-2231008-13120038	Construcción de Muro Firme en viviendas de la Cabecera Municipal así como en va	143,924.58
1235-1-413-2022-2231008-13120039	Rehabilitación de muro (adobe) en viviendas de la Cabecera Municipal así como en	106,069.01
1235-1-413-2022-2231008-13120040	Construcción de piso firme en viviendas de la Cabecera Municipal así como en la	23,860.71
1235-1-413-2022-2231008-13120041	Construcción de cuartos dormitorio en viviendas de la Cabecera Municipal así com	1,157,601.62
1235-1-413-2022-2231008-13120042	Construcción de cuartos para baño en la Cabecera Municipal así como en varias l	541,731.12
1235-1-413-2022-2231008-13120043	Construcción de sanitarios con biodigestor en viviendas de varias localidades d	190,221.44
1235-1-413-2022-2231008-13120044	Construcción de piso firme en vivienda de la localidad Juana González pertencie	10,578.21
1235-1-413-2022-2231008-13120045	Construcción de techo firme (de losa) en la cabecera Municipal así como en varia	1,985,801.39
1235-1-413-2022-2231008-13120046	Construcción de techo firme (de losa) en la Cabecera Municipal así como en vari	1,999,821.01
1235-1-413-2022-2231008-13120047	Construcción de techo firme (de losa) en la Cabecera Municipal así como en la L	177,368.93
1235-1-413-2022-2231008-13120048	Construcción de Sanitarios con Biodigestor en varias Localidades del Municipio d	455,255.28
1235-1-413-2022-2231008-13120049	Construcción de Techo Firme (de losa) en la Cabecera Municipal así como en vari	709,015.28
1235-1-413-2022-2231008-13120050	Construcción de Piso Firme en la localidad de Colonia Unidad Antorchista del Mun	6,764.59
1235-1-413-2022-2231008-13120051	Construcción de Cuarto Dormitorio en varias Localidades de Jalpa Zacatecas en a	278,996.46
1235-1-413-2022-2231008-13120052	Construcción de Cuarto para Cocina en la Localidad Rancho de Arriba del Municip	48,933.23
1235-1-413-2022-2231008-13120053	Construcción de Piso Firme en la Cabecera Municipal así como en la Localidad Los	4,283.58
1235-1-413-2022-2231008-13120054	Construcción de Techo Firme (de losa) en la Cabecera Municipal así como en varia	1,060,318.08
1235-1-413-2022-2231008-13120055	Construcción de Piso Firme en la Localidad San Felipe del Municipio de Río Gran	10,167.05
1235-1-413-2022-2231008-13120056	Construcción de Techo Firme (de losa) en varias localidades de Río Grande Zacat	871,696.29
1235-1-413-2022-2231008-13120057	Construcción de piso firme en la cabecera municipal así como en varias localida	68,997.48
1235-1-413-2022-2231008-13120058	Rehabilitación de muro (block o ladrillo) en la cabecera municipal así como en v	77,944.60
1235-1-413-2022-2231008-13120059	Construcción de techo firme (de losa) en la localidad Santa Rita del municipi	48,397.88
1235-1-413-2022-2231008-13120060	Rehabilitación de Vivienda en la Localidad de Sarabia del Municipio de Jerez Za	173,477.90
1235-1-413-2022-2231008-13120061	Rehabilitación de Viviendas en Varias Localidades del Municipio de Genaro Codi	1,046,196.23
1235-1-413-2022-2231008-13120062	Construcción de techo firme (de losa) en la Cabecera Municipal así como en varia	999,776.92
1235-1-413-2022-2231008-13120064	Construcción de Techo Firme (de losa) en la Cabecera Municipal así como en la l	295,867.50
1235-1-413-2022-2231008-13120065	Construcción de Cuarto Dormitorio en la Cabecera Municipal así como en la local	104,125.00
1235-1-413-2022-2231008-13120066	Construcción de Techo Firme (de losa) en la Cabecera Municipal así como en la Lo	687,324.52
1235-1-413-2022-2231008-13120067	Construcción de Cuartos Dormitorio en la Cabecera Municipal de Jimenez del Teul	276,690.76
1235-1-413-2022-2231008-13120068	Construcción de Cuarto para Baño en la Cabecera Municipal de Jimenez del Teul Za	34,059.87
1235-1-413-2022-2231008-13120069	Rehabilitación de muro (adobe y ladrillo) en la Cabecera Municipal así como en v	58,319.37
1235-1-413-2022-2231008-13120070	Construcción de Cuartos Dormitorio en la Cabecera Municipal de Trinidad García d	41,617.55
1235-1-413-2022-2231008-13120071	Construcción de Cuartos Dormitorio en la Cabecera Municipal así como en varias l	728,902.02

Informe Financiero al Primer Trimestre del 01 de enero al 31 de marzo 2024
Ente Público: Poder Ejecutivo del Estado de Zacatecas
Relación de Bienes Inmuebles que componen el Patrimonio
Construcciones en Proceso en Bienes de Dominio Público
(Pesos)

Codigo	Descripción del Bien Inmueble	Valor en libros
1235-1-413-2022-2231008-13120072	Construcción de Techo Firme (de losa) en la Cabecera Municipal de General Pánfil	21,096.68
1235-1-413-2022-2231008-13120073	Construcción de Pisos Firmes en la localidad Ramón López Velarde (Toribio) del m	14,351.27
1235-1-413-2022-2231008-13120074	Rehabilitación de muro (adobe y ladrillo) en la Cabecera Municipal así como en	318,925.77
1235-1-413-2022-2231008-13120075	Construcción de Techo Firme (losa) en la Cabecera Municipal de Calera Zacatecas	74,287.95
1235-1-413-2022-2231008-13120076	Construcción de Cuarto Dormitorio en la Cabecera Municipal de Calera Zacatecas e	46,258.73
1235-1-413-2022-2231008-13120077	Construcción de Cuarto para Baño en la Cabecera Municipal de Calera Zacatecas en	46,050.07
1235-1-413-2022-2231008-13120078	Construcción de Techo Firme (de losa) en la Cabecera Municipal así como en varia	339,568.15
1235-1-413-2022-2231008-13120079	Construcción de Cuartos Dormitorio en la Cabecera Municipal así como en varias l	207,975.03
1235-1-413-2022-2231008-13120080	Construcción de Cuartos para Cocina en varias localidades del municipio de Moyah	109,287.24
1235-1-413-2022-2231008-13120081	Construcción de Sanitario con Biodigestor en la localidad Mezquituta del municip	42,352.44
1235-1-413-2022-2231008-13120082	Construcción de Pisos Firmes en la Cabecera Municipal así como en varias locali	69,689.15
1235-1-413-2022-2231008-13120083	Rehabilitación de muro (adobe y ladrillo) en la Cabecera Municipal así como en	210,169.91
1235-1-413-2022-2231008-13120084	Construcción de Techos Firmes (de losa) en la Cabecera Municipal de Juchipila Za	119,680.54
1235-1-413-2022-2231008-13120085	Construcción de Pisos Firmes en la Cabecera Municipal de Jerez Zacatecas en aten	46,395.64
1235-1-413-2022-2231008-13120086	Rehabilitaciones de muro (ladrillo o block) en la Cabecera Municipal de Jerez Za	65,456.29
1235-1-413-2022-2231008-13120087	Construcción de Techos Firmes (de losa) en la Cabecera Municipal de Jerez Zacate	451,540.02
1235-1-413-2022-2231008-13120088	Construcción de Cuartos Dormitorio en la Cabecera Municipal de Jerez Zacatecas e	69,358.03
1235-1-413-2022-2231008-13120089	Construcción de Pisos Firmes en la Cabecera Municipal así como en varias locali	332,495.39
1235-1-413-2022-2231008-13120090	Rehabilitación de muro (adobe y ladrillo) en la Cabecera Municipal así como en	332,464.52
1235-1-413-2022-2231008-13120091	Construcción de Techos Firmes (de losa) en la Cabecera Municipal así como en var	284,987.82
1235-1-413-2022-2231008-13120092	Rehabilitaciones de muro (adobe y block) en la Cabecera Municipal así como en va	567,564.83
1235-1-413-2022-2231008-13120093	Construcción de Cuarto para Baño en la Cabecera Municipal de Fresnillo Zacatecas	34,216.88
1235-1-413-2022-2231008-13120094	Construcción de Pisos Firmes en la Cabecera Municipal así como en varias localid	222,963.60
1235-1-413-2022-2231008-13120095	Construcción de Techos Firmes (de losa) en la Cabecera Municipal así como en var	2,173,409.58
1235-1-413-2022-2243303-0	FISE	998,054.49
1235-1-413-2022-2243303-13120105	Construcción de Techos Firmes (de losa) en la Cabecera Municipal de Trancoso Zac	231,857.12
1235-1-413-2022-2243303-13120146	Construcción de Techo Firme (de losa) en la Cabecera Municipal así como en varia	766,197.37
1235-1-413-2023-0-0	EJERCICIO DE APERTURA 2023	105,583,376.23
1235-1-413-2023-2323303-0	FISE	83,277,639.37
1235-1-413-2023-2323303-13119003	Construcción de Techo Firme (de losa) en la Cabecera y varias localidades del mu	575,726.67
1235-1-413-2023-2323303-13119004	Construcción de Cuartos dormitorio en Cabecera y varias localidades del municipi	495,532.35
1235-1-413-2023-2323303-13119005	Construcción de Cuartos para Baño en la Cabecera y varias localidades del munic	428,021.84
1235-1-413-2023-2323303-13119006	Construcción de Cuartos Dormitorio en la Cabecera y varias Localidades del Munic	545,125.55
1235-1-413-2023-2323303-13119008	Construcción de Techo Firme (de losa) en la Cabecera Municipal de Chalchihuites	118,722.87
1235-1-413-2023-2323303-13119009	Construcción de Cuartos para Baño en la Cabecera y varias localidades del munic	182,945.05
1235-1-413-2023-2323303-13119010	Construcción de Piso Firme en varias localidades del Municipio de Tabasco Zacate	11,592.25
1235-1-413-2023-2323303-13119011	Construcción de Techo Firme (de losa) en la Cabecera y varias localidades del Mu	1,039,049.11

Informe Financiero al Primer Trimestre del 01 de enero al 31 de marzo 2024
Ente Público: Poder Ejecutivo del Estado de Zacatecas
Relación de Bienes Inmuebles que componen el Patrimonio
Construcciones en Proceso en Bienes de Dominio Público
(Pesos)

Codigo	Descripción del Bien Inmueble	Valor en libros
1235-1-413-2023-2323303-13119012	Construcción de Cuartos Dormitorio en la Cabecera y varias localidades del Munic	237,880.78
1235-1-413-2023-2323303-13119013	Construcción de Cuartos Dormitorio en la Cabecera Municipal de Jalpa Zacatecas.	98,848.70
1235-1-413-2023-2323303-13119014	Construcción de Techo Firme (de losa) en la Cabecera Municipal de Jalpa Zacateca	108,980.62
1235-1-413-2023-2323303-13119015	Construcción de Techo Firme (de losa) en la Cabecera y varias localidades del Mu	297,327.17
1235-1-413-2023-2323303-13119016	Construcción de Cuarto para Cocina en la Cabecera Municipal de Susticacán Zcate	48,218.93
1235-1-413-2023-2323303-13119017	Construcción de Electrificación no convencional (panel solar) en varias localida	541,299.58
1235-1-413-2023-2323303-13119018	Construcción de Electrificación no convencional (panel solar) en la localidad de	54,296.29
1235-1-413-2023-2323303-13119019	Rehabilitación de Muro (adobe y block o ladrillo) en varias localidades del Mun	28,305.25
1235-1-413-2023-2323303-13119020	Construcción de Cuartos para Baño (tradicional e incluyente) en la Cabecera y va	336,126.67
1235-1-413-2023-2323303-13119021	Construcción de Techo Firme (de losa) en la Cabecera y varias localidades del mu	4,123,939.51
1235-1-413-2023-2323303-13119022	Construcción de Cuartos Dormitorio en la Cabecera y varias localidades del munic	1,782,287.21
1235-1-413-2023-2323303-13119023	Construcción de Cuarto para Baño (tradicional e incluyente) en la Cabecera y var	843,554.17
1235-1-413-2023-2323303-13119024	Construcción de Cuartos para Baño en la cabecera y varias localidades del munic	263,825.39
1235-1-413-2023-2323303-13119025	Construcción de Techo Firme en Cabecera y varias localidades del Municipio de G	3,454,760.86
1235-1-413-2023-2323303-13119026	Construcción de Cuartos Dormitorio en Cabecera y varias localidades del Municipi	281,413.75
1235-1-413-2023-2323303-13119027	Construcción de Techo Firme (de losa) en la Cabecera y varias localidades del Mu	349,998.75
1235-1-413-2023-2323303-13119028	Construcción de Piso Firme en la Cabecera Municipal de Zacatecas Zacatecas. FISE	89,000.00
1235-1-413-2023-2323303-13119029	Rehabilitación de muro (block o ladrillo) en la cabecera municipal de Zacatecas	196,750.00
1235-1-413-2023-2323303-13119030	Construcción de Cuarto para Baño en la cabecera municipal de Zacatecas Zacatecas	1,143,200.00
1235-1-413-2023-2323303-13119031	Construcción de Cuartos para baño en la Cabecera Municipal de Fresnillo Zacateca	879,335.82
1235-1-413-2023-2323303-13119032	Construcción de Cuartos Dormitorio en la Cabecera así como en la localidad Franc	4,500,100.00
1235-1-413-2023-2323303-13119033	Construcción de Techo Firme (de losa) en la cabecera municipal de Zacatecas Zaca	3,712,252.25
1235-1-413-2023-2323303-13119034	Construcción de Piso Firme en la Cabecera Municipal de Fresnillo Zacatecas. FISE	122,333.75
1235-1-413-2023-2323303-13119035	Rehabilitación de muro (block o ladrillo) en la Cabecera Municipal asi como en	24,327.98
1235-1-413-2023-2323303-13119036	Rehabilitación de muro (block o ladrillo) en la Cabecera del Municipio de Fresni	243,515.74
1235-1-413-2023-2323303-13119037	Construcción de Piso Firme en la Cabecera Municipal asi como en la Localidad de	77,900.00
1235-1-413-2023-2323303-13119038	Construcción de Cuarto para Baño en la cabecera así como en varias localidades d	1,143,100.00
1235-1-413-2023-2323303-13119039	Construcción de Techo Firme (de losa) en la Cabecera y asi como la Localidad de	7,756,759.99
1235-1-413-2023-2323303-13119040	Construcción de Techo Firme (de losa) en la Cabecera y varias Localidades del Mu	6,045,667.95
1235-1-413-2023-2323303-13119041	Construcción de Cuartos Dormitorio en la Cabecera así como en varias localidades	5,815,500.00
1235-1-413-2023-2323303-13119042	Construcción de Cuartos Dormitorio en la Cabecera así como en varias Localidades	10,318,504.90
1235-1-413-2023-2323303-13119043	Construcción de Techo Firme (de losa) en la cabecera municipal y varias Localida	4,772,688.75
1235-1-413-2023-2323303-13119044	Construcción de Cuartos Dormitorio en la Cabecera y varias Localidades del Mun	1,407,000.00
1235-1-413-2023-2323303-13119045	Construcción de Piso Firme en la cabecera y varias Localidades del Municipio de	445,000.00
1235-1-413-2023-2323303-13119046	Rehabilitación de muro (block o ladrillo) en la Cabecera y varias Localidades de	374,862.40
1235-1-413-2023-2323303-13119047	Construcción de Techo Firme (de losa) en la Cabecera y varias Localidades del Mu	4,192,320.80
1235-1-413-2023-2323303-13119048	Construcción de Cuartos Dormitorio en varias localidades del municipio de Guada	1,876,000.00

Informe Financiero al Primer Trimestre del 01 de enero al 31 de marzo 2024
Ente Público: Poder Ejecutivo del Estado de Zacatecas
Relación de Bienes Inmuebles que componen el Patrimonio
Construcciones en Proceso en Bienes de Dominio Público
(Pesos)

Codigo	Descripción del Bien Inmueble	Valor en libros
1235-1-413-2023-2323303-13119049	Construcción de Piso Firme en varias Localidades del Municipio de Guadalupe Zaca	556,700.00
1235-1-413-2023-2323303-13119050	Rehabilitación de muro (block o ladrillo) en la Cabecera y varias Localidades d	374,800.00
1235-1-413-2023-2323303-13119051	Construcción de Piso Firme en varias Localidades del Municipio de Fresnillo Zaca	556,712.50
1235-1-413-2023-2323303-13119052	Rehabilitación de muro (block o ladrillo) en varias Localidades del Municipio de	281,130.00
1235-1-413-2023-2323303-13119053	Construcción de Cuartos Dormitorio en varias Localidades del Municipio de Fresni	469,000.00
1235-1-413-2023-2323303-13119054	Construcción de Techo Firme (de losa) en la Cabecera y varias Localidades del Mu	5,756,057.95
1235-1-413-2023-2323303-13119055	Construcción de Cuartos Dormitorio en la Cabecera y varias localidades del munic	1,189,177.04
1235-1-413-2023-2323303-13119056	Rehabilitación de Muro (adobe y block o ladrillo) en la Cabecera y varias Local	342,965.33
1235-1-413-2023-2323303-13119057	Construcción de Techo Firme (de losa) en la Cabecera y varias localidades del Mu	1,047,032.11
1235-1-413-2023-2323303-13119058	Construcción de Piso Firme en varias localidades del Municipio de Loreto Zacatec	54,157.06
1235-1-413-2023-2323303-13119059	Construcción de Cuartos para Baño en varias Localidades del Municipio de Loreto	366,095.58
1235-1-413-2023-2323303-13119060	Construcción de Techo Firme (de losa) en la Cabecera Municipal de Moyahua de Est	59,994.65
1235-1-413-2023-2323303-13119061	Rehabilitación de Muro (adobe y block o ladrillo) en la Cabecera y varias local	104,649.23
1235-1-413-2023-2323303-13119062	Construcción de Piso Firme en la Cabecera y varias localidades del municipio de	35,334.16
1235-1-413-2023-2323303-13119063	Construcción de Piso Firme en Cabecera y varias Localidades del Municipio de Vil	133,600.00
1235-1-413-2023-2323303-13119064	Rehabilitación de Muro (adobe y block o ladrillo) en la Cabecera y varias local	216,385.00
1235-1-413-2023-2323303-13119065	Construcción de Techo Firme (de losa) en la Cabecera Municipal de Villanueva Zac	56,175.00
1235-1-413-2023-2323303-13119066	Construcción de Cuartos Dormitorio en la Cabecera Municipal de Villanueva Zacate	93,800.00
1235-1-413-2023-2323303-13119067	Construcción de Piso Firme en varias localidades del municipio de Juchipila Zac	21,774.53
1235-1-413-2023-2323303-13119068	Construcción de Techo Firme (de losa) en la Cabecera y varias localidades del m	138,981.86
1235-1-413-2023-2323303-13119069	Rehabilitación de Muro (adobe y block o ladrillo) en varias localidades del mun	39,217.72
1235-1-413-2023-2331008-0	SEDUVOT PROGRAMA MEJORAMIENTO DE VIVIENDA MUNICIPAL	20,147,118.52
1235-1-413-2023-2331008-13119003	Construcción de Techo Firme (de losa) en la Cabecera y varias localidades del mu	575,726.68
1235-1-413-2023-2331008-13119004	Construcción de Cuartos dormitorio en Cabecera y varias localidades del municipi	495,532.36
1235-1-413-2023-2331008-13119005	Construcción de Cuartos para Baño en la Cabecera y varias localidades del munic	428,021.84
1235-1-413-2023-2331008-13119006	Construcción de Cuartos Dormitorio en la Cabecera y varias Localidades del Munic	545,125.55
1235-1-413-2023-2331008-13119008	Construcción de Techo Firme (de losa) en la Cabecera Municipal de Chalchihuites	118,722.87
1235-1-413-2023-2331008-13119009	Construcción de Cuartos para Baño en la Cabecera y varias localidades del munic	182,945.05
1235-1-413-2023-2331008-13119010	Construcción de Piso Firme en varias localidades del Municipio de Tabasco Zacate	11,592.25
1235-1-413-2023-2331008-13119011	Construcción de Techo Firme (de losa) en la Cabecera y varias localidades del Mu	1,039,049.11
1235-1-413-2023-2331008-13119012	Construcción de Cuartos Dormitorio en la Cabecera y varias localidades del Munic	237,880.77
1235-1-413-2023-2331008-13119013	Construcción de Cuartos Dormitorio en la Cabecera Municipal de Jalpa Zacatecas.	98,848.70
1235-1-413-2023-2331008-13119014	Construcción de Techo Firme (de losa) en la Cabecera Municipal de Jalpa Zacateca	108,980.61
1235-1-413-2023-2331008-13119015	Construcción de Techo Firme (de losa) en la Cabecera y varias localidades del Mu	297,327.17
1235-1-413-2023-2331008-13119016	Construcción de Cuarto para Cocina en la Cabecera Municipal de Susticacán Zacate	48,218.93
1235-1-413-2023-2331008-13119017	Construcción de Electrificación no convencional (panel solar) en varias localida	541,299.58
1235-1-413-2023-2331008-13119018	Construcción de Electrificación no convencional (panel solar) en la localidad de	54,296.28

Informe Financiero al Primer Trimestre del 01 de enero al 31 de marzo 2024
Ente Público: Poder Ejecutivo del Estado de Zacatecas
Relación de Bienes Inmuebles que componen el Patrimonio
Construcciones en Proceso en Bienes de Dominio Público
(Pesos)

Codigo	Descripción del Bien Inmueble	Valor en libros
1235-1-413-2023-2331008-13119019	Rehabilitación de Muro (adobe y block o ladrillo) en varias localidades del Mun	28,305.25
1235-1-413-2023-2331008-13119020	Construcción de Cuartos para Baño (tradicional e incluyente) en la Cabecera y va	336,126.67
1235-1-413-2023-2331008-13119021	Construcción de Techo Firme (de losa) en la Cabecera y varias localidades del mu	4,123,939.51
1235-1-413-2023-2331008-13119022	Construcción de Cuartos Dormitorio en la Cabecera y varias localidades del munic	1,782,287.21
1235-1-413-2023-2331008-13119023	Construcción de Cuarto para Baño (tradicional e incluyente) en la Cabecera y var	843,554.17
1235-1-413-2023-2331008-13119024	Construcción de Cuartos para Baño en la cabecera y varias localidades del munic	263,825.35
1235-1-413-2023-2331008-13119025	Construcción de Techo Firme en Cabecera y varias localidades del Municipio de G	3,454,760.86
1235-1-413-2023-2331008-13119026	Construcción de Cuartos Dormitorio en Cabecera y varias localidades del Municipi	281,413.79
1235-1-413-2023-2331008-13119027	Construcción de Techo Firme (de losa) en la Cabecera y varias localidades del Mu	349,998.75
1235-1-413-2023-2331008-13119055	Construcción de Cuartos Dormitorio en la Cabecera y varias localidades del munic	1,189,177.04
1235-1-413-2023-2331008-13119056	Rehabilitación de Muro (adobe y block o ladrillo) en la Cabecera y varias Local	342,965.33
1235-1-413-2023-2331008-13119057	Construcción de Techo Firme (de losa) en la Cabecera y varias localidades del Mu	1,047,032.11
1235-1-413-2023-2331008-13119058	Construcción de Piso Firme en varias localidades del Municipio de Loreto Zacatec	54,157.05
1235-1-413-2023-2331008-13119059	Construcción de Cuartos para Baño en varias Localidades del Municipio de Loreto	366,095.57
1235-1-413-2023-2331008-13119060	Construcción de Techo Firme (de losa) en la Cabecera Municipal de Moyahua de Est	59,994.65
1235-1-413-2023-2331008-13119061	Rehabilitación de Muro (adobe y block o ladrillo) en la Cabecera y varias local	104,649.23
1235-1-413-2023-2331008-13119062	Construcción de Piso Firme en la Cabecera y varias localidades del municipio de	35,334.15
1235-1-413-2023-2331008-13119063	Construcción de Piso Firme en Cabecera y varias Localidades del Municipio de Vil	133,600.00
1235-1-413-2023-2331008-13119064	Rehabilitación de Muro (adobe y block o ladrillo) en la Cabecera y varias local	216,385.00
1235-1-413-2023-2331008-13119065	Construcción de Techo Firme (de losa) en la Cabecera Municipal de Villanueva Zac	56,175.00
1235-1-413-2023-2331008-13119066	Construcción de Cuartos Dormitorio en la Cabecera Municipal de Villanueva Zacate	93,800.00
1235-1-413-2023-2331008-13119067	Construcción de Piso Firme en varias localidades del municipio de Juchipila Zac	21,774.52
1235-1-413-2023-2331008-13119068	Construcción de Techo Firme (de losa) en la Cabecera y varias localidades del m	138,981.85
1235-1-413-2023-2331008-13119069	Rehabilitación de Muro (adobe y block o ladrillo) en varias localidades del mun	39,217.71
1235-1-413-2023-2343303-0	FISE	2,158,618.34
1235-1-413-2023-2343303-13119028	Construcción de Piso Firme en la Cabecera Municipal de Zacatecas Zacatecas. FISE	272,042.71
1235-1-413-2023-2343303-13119033	Construcción de Techo Firme (de losa) en la cabecera municipal de Zacatecas Zaca	272,042.71
1235-1-413-2023-2343303-13119035	Rehabilitación de muro (block o ladrillo) en la Cabecera Municipal así como en	41,172.00
1235-1-413-2023-2343303-13119039	Construcción de Techo Firme (de losa) en la Cabecera y así como la Localidad de	940,516.71
1235-1-413-2023-2343303-13119054	Construcción de Techo Firme (de losa) en la Cabecera y varias Localidades del Mu	632,844.21
1235-1-609-0-0-0	Secretaría de Infraestructura	22,944,092.68
1235-1-609-2012-0-0	EJERCICIO DE APERTURA 2012	22,944,092.68
1235-1-609-2012-131303-0	PROGRAMA ESTATAL DE OBRA	22,944,092.68
1235-1-609-2012-131303-901046	Aplicación de piso de concreto en viviendas de piso de tierra en el municipio de	131,998.75
1235-1-609-2012-131303-901053	Mejoramiento de vivienda con enjarre de fachadas en el municipio de Calera	641,428.99
1235-1-609-2012-131303-901055	Mejoramiento de vivienda con enjarre y pintura de fachadas en el municipio de Va	346,186.00
1235-1-609-2012-131303-901091	Mejoramiento de vivienda con enjarre de fachadas en el municipio de Fresnillo	1,071,059.00

Informe Financiero al Primer Trimestre del 01 de enero al 31 de marzo 2024
Ente Público: Poder Ejecutivo del Estado de Zacatecas
Relación de Bienes Inmuebles que componen el Patrimonio
Construcciones en Proceso en Bienes de Dominio Público
(Pesos)

Codigo	Descripción del Bien Inmueble	Valor en libros
1235-1-609-2012-131303-901092	Mejoramiento de vivienda con pintura de fachadas en el municipio de Fresnillo	627,738.00
1235-1-609-2012-131303-901098	Mejoramiento de vivienda con enjarre y pintura de fachadas y piso de concreto en	446,981.65
1235-1-609-2012-131303-901103	Mejoramiento de vivienda con pintura de fachadas en el municipio de Guadalupe	694,509.00
1235-1-609-2012-131303-901107	Mejoramiento de vivienda con enjarre y pintura de fachadas en el municipio de No	413,741.00
1235-1-609-2012-131303-901108	Mejoramiento de vivienda con enjarre de fachadas en el municipio de Villa García	130,207.18
1235-1-609-2012-131303-901111	Mejoramiento de vivienda con pintura de fachadas en el municipio de Ojocaliente	289,452.99
1235-1-609-2012-131303-901118	Construcción de techumbres prefabricadas en zonas marginadas del municipio de Ja	388,604.96
1235-1-609-2012-131303-901130	Programa de mejoramiento de vivienda estatal emergente (adquisición de lámina ga	1,448,822.94
1235-1-609-2012-131303-901131	Adquisición de pintura vinílica imagen urbana Gpe. Zac.	499,790.00
1235-1-609-2012-131303-901132	Adquisición de pintura vinílica (Programa pintando color a tu casa)	499,595.46
1235-1-609-2012-131303-901148	Rehabilitación Casa Habitación en calle alcantarilla No. 17. Guadalupe Zac.	313,724.95
1235-1-609-2012-131303-902001	Programa de Mejoramiento Estatal Emergente	10,000,309.19
1235-1-609-2012-131303-902002	Programa Construcción de Unidades Básicas de Vivienda en cabecera municipal de F	71,049.63
1235-1-609-2012-131303-902003	Programa Construcción de Unidades Básicas de Vivienda en cabecera municipal de M	71,049.59
1235-1-609-2012-131303-902004	Programa Construcción de Unidades Básicas de Vivienda en cabecera municipal de g	71,047.13
1235-1-609-2012-131303-902005	Programa Construcción de Unidades Básicas de Vivienda en cabecera municipal de T	71,048.63
1235-1-609-2012-131303-902006	Programa Construcción de Unidades Básicas de Vivienda en cabecera municipal de T	71,049.63
1235-1-609-2012-131303-902007	Programa Construcción de Unidades Básicas de Vivienda en cabecera municipal de T	71,024.39
1235-1-609-2012-131303-902008	Programa Construcción de Unidades Básicas de Vivienda en el municipio de Jerez e	90,942.06
1235-1-609-2012-131303-902010	Cruzada Contra el Hambre construcción de unidades básicas de vivienda y restaura	1,086,546.67
1235-1-609-2012-131303-902011	Cruzada Contra el Hambre construcción de recamaras adicionales en el municipio d	3,385,345.00
1235-1-609-2012-131303-902032	Programa de Mejoramiento de Vivienda Peso a Peso del Municipio de SUSTICACAN	10,839.89
1235-1-912-0-0-0	Secretaría de Desarrollo Social	30,779,909.68
1235-1-912-2012-0-0	EJERCICIO DE APERTURA 2012	30,779,909.68
1235-1-912-2012-131303-0	PROGRAMA ESTATAL DE OBRA	3,645,092.00
1235-1-912-2012-131303-1201001	APLICACION DE ENJARRE EN FACHADAS EN VIVIENDAS DEL MUNICIPIO DE GENERAL PÁNFILO N	8,280.00
1235-1-912-2012-131303-1201002	APLICACIÓN DE PINTURA EN FACHADAS EN VIVIENDAS DEL MUNICIPIO DE GENERAL PÁNFILO	22,870.00
1235-1-912-2012-131303-1201003	AMPLIACIÓN DE TECHUMBRE EN VIVIENDA EN EL MUNICIPIO GENERAL PÁNFILO NATERA	172,800.00
1235-1-912-2012-131303-1201004	Aplicación de techumbre en vivienda en colonia madero	223,449.00
1235-1-912-2012-131303-1201005	Aplicación de techumbre en vivienda	111,724.00
1235-1-912-2012-131303-1201006	Aplicación de techumbre en vivienda	255,370.00
1235-1-912-2012-131303-1201007	Aplicación de techumbre en vivienda	111,724.00
1235-1-912-2012-131303-1201009	Aplicación de techumbre en vivienda	31,921.00
1235-1-912-2012-131303-1201010	Aplicación de piso firme en viviendas	224,725.00
1235-1-912-2012-131303-1201012	Aplicación de enjarre en fachadas de vivienda	167,023.00
1235-1-912-2012-131303-1201013	Aplicación de enjarre en fachadas de vivienda	18,980.00
1235-1-912-2012-131303-1201014	Aplicación de enjarre en fachadas de vivienda	60,736.00

Informe Financiero al Primer Trimestre del 01 de enero al 31 de marzo 2024
Ente Público: Poder Ejecutivo del Estado de Zacatecas
Relación de Bienes Inmuebles que componen el Patrimonio
Construcciones en Proceso en Bienes de Dominio Público
(Pesos)

Codigo	Descripción del Bien Inmueble	Valor en libros
1235-1-912-2012-131303-1201015	Aplicación de pinturas en vivienda	102,808.00
1235-1-912-2012-131303-1201016	Aplicación de pintura en fachadas en vivienda	11,072.00
1235-1-912-2012-131303-1201017	Aplicación de pintura en fachadas en vivienda	20,562.00
1235-1-912-2012-131303-1201018	Aplicación de pintura de fachadas en vivienda	20,562.00
1235-1-912-2012-131303-1201019	Aplicación de techumbre en vivienda	621,401.00
1235-1-912-2012-131303-1201021	Aplicación de techumbre en vivienda del Municipio de Villanueva	15,961.00
1235-1-912-2012-131303-1201035	Aplicación de enjarre en fachadas de vivienda	59,596.00
1235-1-912-2012-131303-1201036	Aplicación de enjarre en fachadas de vivienda	151,836.00
1235-1-912-2012-131303-1201037	Aplicación de enjarre en fachadas de vivienda.	111,093.00
1235-1-912-2012-131303-1201038	Aplicación de enjarre en fachadas de vivienda.	101,224.00
1235-1-912-2012-131303-1201039	Aplicación de enjarre en fachadas de vivienda.	102,489.00
1235-1-912-2012-131303-1201040	Aplicación de enjarre en fachadas de vivienda.	139,183.00
1235-1-912-2012-131303-1201041	Aplicación de enjarre en fachadas de vivienda.	115,648.00
1235-1-912-2012-131303-1201042	Aplicación de enjarre en fachadas de vivienda.	88,698.00
1235-1-912-2012-131303-1201043	Aplicación de enjarre en fachadas de vivienda.	75,918.00
1235-1-912-2012-131303-1201044	Aplicación de pintura en fachadas de vivienda.	23,409.00
1235-1-912-2012-131303-1201045	Aplicación de pintura en fachadas de vivienda.	52,748.00
1235-1-912-2012-131303-1201046	Aplicación de pintura en fachadas de vivienda.	35,894.00
1235-1-912-2012-131303-1201047	Aplicación de pintura en fachadas de vivienda.	35,894.00
1235-1-912-2012-131303-1201048	Aplicación de pintura en fachadas de vivienda.	35,894.00
1235-1-912-2012-131303-1201049	Aplicación de pintura en fachadas de vivienda.	35,374.00
1235-1-912-2012-131303-1201050	Aplicación de pintura en fachadas de vivienda.	46,818.00
1235-1-912-2012-131303-1201051	Aplicación de pintura en fachadas de vivienda.	35,374.00
1235-1-912-2012-131303-1201052	Aplicación de pintura en fachadas de vivienda.	31,212.00
1235-1-912-2012-131303-1201053	Aplicación de piso firme en viviendas del municipio de Fresnillo	164,822.00
1235-1-912-2012-132103-0	FISE	4,116,996.61
1235-1-912-2012-132103-1206052	Construcción de baños dignos en viviendas de varias localidades del Municipio de	2,060,098.31
1235-1-912-2012-132103-1206053	Construcción de techos firmes en viviendas de varias localidades del Municipio d	2,056,898.30
1235-1-912-2012-132561-0	PROYECTO CONSTRUCCION DE BAÑOS ECOLOGICOS 2013 SEDESOL FEDERAL	12,551,749.44
1235-1-912-2012-132561-1206052	Construcción de baños dignos en viviendas de varias localidades del Municipio de	12,551,749.44
1235-1-912-2012-132562-0	PROYECTO CONSTRUCCION DE TECHO FIRME 2013 SEDESOL FEDERAL	9,221,391.79
1235-1-912-2012-132562-1206053	Construcción de techos firmes en viviendas de varias localidades del Municipio d	9,221,391.79
1235-1-912-2012-133103-0	SEDESOL FISE APORTACION MUNICIPAL	1,244,679.84
1235-1-912-2012-133103-1206052	Construcción de baños dignos en viviendas de varias localidades del Municipio de	716,065.02
1235-1-912-2012-133103-1206053	Construcción de techos firmes en viviendas de varias localidades del Municipio d	528,614.82
1235-2-0-0-0-0	Edificación no habitacional en Proceso	3,427,906,839.96
1235-2-102-0-0-0	Secretaría General de Gobierno	277,360,122.87

Informe Financiero al Primer Trimestre del 01 de enero al 31 de marzo 2024

Ente Público: Poder Ejecutivo del Estado de Zacatecas
Relación de Bienes Inmuebles que componen el Patrimonio
Construcciones en Proceso en Bienes de Dominio Público
(Pesos)

Codigo	Descripción del Bien Inmueble	Valor en libros
1235-2-102-2012-0-0	EJERCICIO DE APERTURA 2012	8,202,813.00
1235-2-102-2012-10312-0	EMPRESTITO BANOBRAS	8,202,813.00
1235-2-102-2012-10312-209217	Ampliación y Modificación de Instalaciones del Centro C 4 Zacatecas	8,202,813.00
1235-2-102-2014-0-0	EJERCICIO DE APERTURA 2014	15,104,660.42
1235-2-102-2014-142539-0	PROGRAMA NACIONAL DE PREVENCIÓN DEL DELITO 2014	4,799,573.61
1235-2-102-2014-142539-204083	Construcción de espacio deportivo en Centro Social Sumar de la Colonia El Orito	3,999,999.99
1235-2-102-2014-142539-204092	Rehabilitación de área verde (Parque y o Plaza Pública) en Colonia Barrio Alto	799,573.62
1235-2-102-2014-144224-0	DEPOSITOS CONSEJO DE SEG PUBLICA	50,000.00
1235-2-102-2014-144224-204033	Ampliación del Centro Comunitario La Minera en la Col. Minera Zacatecas Zac.	50,000.00
1235-2-102-2014-152541-0	PROGRAMA NACIONAL DE PREVENCIÓN DEL DELITO 2015	2,251,086.81
1235-2-102-2014-152541-204038	Ampliación del Centro Comunitario de la Calle Mina San Felipe S/N de la Col. Min	853,739.41
1235-2-102-2014-152541-204040	Construcción de la Cancha de usos múltiples del Fracc. El Orito Ira. Sección en	1,397,347.40
1235-2-102-2014-161303-0	PROGRAMA ESTATAL DE OBRA	8,004,000.00
1235-2-102-2014-161303-204996	PINTURA E IMPERMEABILIZACION PARA LOS CERESOS VARONIL Y FEMENIL DE FRESNILLO Y Z	4,408,000.00
1235-2-102-2014-161303-204997	MANTENIMIENTO A OFICINAS ADMINISTRATIVAS DE LOS CERESOS	3,596,000.00
1235-2-102-2015-0-0	EJERCICIO DE APERTURA 2015	36,160,025.32
1235-2-102-2015-144327-0	FIDEICOMISO DEL ESTADO DE ZACATECAS P IMPLEMENTACIÓN DEL SISTEMA DE JUSTICIA PE	36,160,025.32
1235-2-102-2015-144327-2	AMPLIACION CON LA CONSTRUCCION DE SEGUNDO NIVEL PARA EL TRIBUNAL DE JUICIO ORAL	5,479,277.66
1235-2-102-2015-144327-3	CONSTRUCCION Y MEJORAMIENTO DEL CENTRO DE ATENCION TEMPRANA JUSTICIA RESTAURATIV	4,070,108.30
1235-2-102-2015-144327-6	CONSTRUCCION Y MEJORAMIENTO DEL CENTRO DE ATENCION TEMPRANA JUSTICIA RESTAURATIV	5,931,332.46
1235-2-102-2015-144327-7	CONSTRUCCION DEL MODULO DE DEFENSORIA PUBLICA	712,500.00
1235-2-102-2015-144327-8	AMPLIACION CON LA CONSTRUCCION EN SEGUNDO NIVEL PARA EL TRIBUNAL DE JUICIO ORAL	2,944,999.99
1235-2-102-2015-144327-12	CONSTRUCCION DEL CENTRO DE ATENCION TEMPRANA JUSTICIA RESTAURATIVAY UNIDAD DE IN	3,990,000.00
1235-2-102-2015-144327-13	CONSTRUCCION DEL MODULO DE DEFENSORIA PUBLICA	427,500.00
1235-2-102-2015-144327-14	CONSTRUCCION DEL TRIBUNAL DE JUICIO ORAL Y JUZGADO DE GARANTIAS	2,945,000.00
1235-2-102-2015-144327-15	CONSTRUCCION DEL CENTRO DE ATENCION TEMPRANA JUSTICIA RESTAURATIVA Y UNIDAD DE I	3,990,000.00
1235-2-102-2015-144327-16	CONSTRUCCION DEL MODULO DE DEFENSORIA PUBLICA	427,500.00
1235-2-102-2015-144327-26	CONSTRUCCION Y EQUIPAMIENTO DEL INSTITUTO ZACATECANO DE CIENCIAS FORENSES	2,214,713.31
1235-2-102-2015-144327-28	TRIBUNAL DE JUICIO ORAL Y JUZGADO DE GARANTIAS	3,027,093.60
1235-2-102-2016-0-0	EJERCICIO DE APERTURA 2016	216,622,946.09
1235-2-102-2016-164327-0	FID IMPLEMENTACIÓN DEL SIST JUSTICIA PENAL EN EL EDO (2220)	216,622,946.09
1235-2-102-2016-164327-9	AMPLIACION CON LA CONSTRUCCION DE SEGUNDO NIVEL PARA EL TRIBUNAL DE JUICIO ORAL	410,722.34
1235-2-102-2016-164327-10	CONSTRUCCION Y MEJORAMIENTO DEL CENTRO DE ATENCION TEMPRANA JUSTICIA RESTAURATIV	2,653,889.03
1235-2-102-2016-164327-12	CONSTRUCCION EN SEGUNDO NIVEL DEL TRIBUNAL DE JUICIO ORAL Y JUZGADO DE GARANTIAS	4,632,320.60
1235-2-102-2016-164327-18	CONSTRUCCION DEL TRIBUNAL DE JUICIO ORAL Y JUZGADO DE GARANTIAS	80,429.16
1235-2-102-2016-164327-24	CONSTRUCCION DEL CENTRO DE ATENCION TEMPRANA JUSTICIA RESTAURATIVA Y UNIDAD DE I	3,990,000.00
1235-2-102-2016-164327-25	CONSTRUCCION DEL TRIBUNAL DE JUICIO ORAL Y JUZGADO DE GARANTIAS	2,945,000.00

Informe Financiero al Primer Trimestre del 01 de enero al 31 de marzo 2024
Ente Público: Poder Ejecutivo del Estado de Zacatecas
Relación de Bienes Inmuebles que componen el Patrimonio
Construcciones en Proceso en Bienes de Dominio Público
(Pesos)

Codigo	Descripción del Bien Inmueble	Valor en libros
1235-2-102-2016-164327-26	CONSTRUCCION DEL CENTRO DE ATENCION TEMPRANA JUSTICIA RESTAURATIVA Y UNIDAD DE I	3,142,749.67
1235-2-102-2016-164327-27	CONSTRUCCION DEL MODULO DE DEFENSORIA PUBLICA	670,000.00
1235-2-102-2016-164327-28	CONSTRUCCION DEL TRIBUNAL DE JUICIO ORAL Y JUZGADO DE GARANTIAS	2,945,000.00
1235-2-102-2016-164327-30	CONSTRUCCION DEL CENTRO DE ATENCION TEMPRANA JUSTICIA RESTAURATIVA Y UNIDAD DE I	20,000,000.00
1235-2-102-2016-164327-31	MEJORAMIENTO DEL TRIBUNAL DE JUICIO ORAL Y JUZGADO DE GARANTIAS	6,000,000.00
1235-2-102-2016-164327-32	MEJORAMIENTO DEL INSTITUTO ZACATECANO DE CIENCIAS FORENSES	9,999,999.99
1235-2-102-2016-164327-33	CONSTRUCCION Y EQUIPAMIENTO DEL INSTITUTO ZACATECANO DE CIENCIAS FORENSES	2,002,096.59
1235-2-102-2016-164327-34	CONSTRUCCION DEL EDIFICIO DE POLICIA MINISTERIAL	70,570,492.63
1235-2-102-2016-164327-35	TRIBUNAL DE JUICIO ORAL Y JUZGADO DE GARANTIAS	26,830,366.40
1235-2-102-2016-164327-36	SUBESTACION ELECTRICA PARA EL INSTITUTO ZACATECANO DE CIENCIAS FORENSES	750,000.00
1235-2-102-2016-164327-37	PLANTA ELECTRICA DE EMERGENCIA PARA EL INSTITUTO ZACATECANO DE CIENCIAS FORENSES	500,000.00
1235-2-102-2016-164327-39	BARDA PERIMETRAL SEGUNDA ETAPA PARA EL INSTITUTO ZACATECANO DE CIENCIAS FORENSES	500,000.00
1235-2-102-2016-164327-40	MODULO DE DEFENSORIA PUBLICA	845,282.69
1235-2-102-2016-164327-42	MODULO DE DEFENSORIA PUBLICA	637,373.00
1235-2-102-2016-164327-43	ADECUACION Y MEJORAMIENTO DE LAS AGENCIAS DEL MINISTERIO PUBLICO PERMANENTES DEL	1,300,000.00
1235-2-102-2016-164327-44	CONSTRUCCION DE LA SEGUNDA Y TERCERA ETAPA DEL EDIFICIO DE POLICIA MINISTERIAL A	55,217,223.99
1235-2-102-2017-0-0	EJERCICIO DE APERTURA 2017	1,269,678.04
1235-2-102-2017-174322-0	FID IMPLEMENTACIÓN DEL SIST JUSTICIA PENAL EN EL EDO (2220)	1,269,678.04
1235-2-102-2017-174322-12	CONSTRUCCION EN SEGUNDO NIVEL DEL TRIBUNAL DE JUICIO ORAL Y JUZGADO DE GARANTIAS	340,243.37
1235-2-102-2017-174322-26	CONSTRUCCION DEL CENTRO DE ATENCION TEMPRANA JUSTICIA RESTAURATIVA Y UNIDAD DE I	847,250.33
1235-2-102-2017-174322-40	MODULO DE DEFENSORIA PUBLICA	82,184.34
1235-2-104-0-0-0	Secretaría de Seguridad Pública	10,099,836.94
1235-2-104-2014-0-0	EJERCICIO DE APERTURA 2014	7,654,704.60
1235-2-104-2014-2015002-0	PROGRAMA ESTATAL DE OBRA B	1,235,690.60
1235-2-104-2014-2015002-4090001	Construcción de Stand de Tiro Virtual en el CERERESO varonil de Cieneguillas Zac	1,235,690.60
1235-2-104-2014-2062054-0	SSP DEPOSITOS FUNDACIÓN ABINVEB	6,419,014.00
1235-2-104-2014-2062054-4074001	CONSTRUCCIÓN DEL CENTRO CÍVICO DE SANCIONES ADMINISTRATIVAS	6,419,014.00
1235-2-104-2021-0-0	EJERCICIO DE APERTURA 2021	293,955.34
1235-2-104-2021-2115001-0	PROGRAMA ESTATAL DE OBRA	293,955.34
1235-2-104-2021-2115001-4165002	ADAPTACION DE COMEDOR REDES Y ASTA BANDERA EN LAS INSTALACIONES DEL BACHILLERAT	293,955.34
1235-2-104-2022-0-0	EJERCICIO DE APERTURA 2022	2,151,177.00
1235-2-104-2022-2215001-0	PROGRAMA ESTATAL DE OBRA	2,151,177.00
1235-2-104-2022-2215001-4107001	Construcción de Aula de Capacitación y Cubículos en el Instituto de Formación Pr	2,151,177.00
1235-2-305-0-0-0	Secretaría de Planeación y Desarrollo Regional	45,372,304.00
1235-2-305-2012-0-0	EJERCICIO DE APERTURA 2012	45,372,304.00
1235-2-305-2012-20301-0	FONREGION	45,372,304.00
1235-2-305-2012-20301-508580	Construcción de Centro Multidisciplinario SUMAR (TIPO)en el Municipio de Jerez.	4,537,230.00

Informe Financiero al Primer Trimestre del 01 de enero al 31 de marzo 2024
Ente Público: Poder Ejecutivo del Estado de Zacatecas
Relación de Bienes Inmuebles que componen el Patrimonio
Construcciones en Proceso en Bienes de Dominio Público
(Pesos)

Codigo	Descripción del Bien Inmueble	Valor en libros
1235-2-305-2012-20301-508581	Construcción de Centro Multidisciplinario SUMAR (TIPO) en el Municipio de Calera	4,537,230.00
1235-2-305-2012-20301-508582	Construcción de Centro Multidisciplinario SUMAR (TIPO) en el Municipio de Valpar	4,537,230.00
1235-2-305-2012-20301-508583	Construcción de Centro Multidisciplinario SUMAR (TIPO) en el Municipio de Río Gra	4,537,230.00
1235-2-305-2012-20301-508584	Construcción de Centro Multidisciplinario SUMAR (TIPO) en el municipio de Loreto	4,537,230.00
1235-2-305-2012-20301-508585	Construcción de Centro Multidisciplinario SUMAR (TIPO) en el Municipio de Jalpa.	4,537,230.00
1235-2-305-2012-20301-508586	Construcción de Centro Multidisciplinario SUMAR (TIPO) en el Municipio de Ojocali	4,537,230.00
1235-2-305-2012-20301-508587	Construcción de Centro Multidisciplinario SUMAR (TIPO) en el Municipio de Zacate	4,537,234.00
1235-2-305-2012-20301-508588	Construcción de Centro Multidisciplinario SUMAR (TIPO) en el Municipio de Sombrer	4,537,230.00
1235-2-305-2012-20301-508981	Construcción de Centro Multidisciplinario SUMAR (TIPO) en el Municipio de Guadalupe	4,537,230.00
1235-2-307-0-0-0	SECRETARIA DE ECONOMIA	14,160,553.73
1235-2-307-2014-0-0	EJERCICIO DE APERTURA 2014	11,496,609.92
1235-2-307-2014-2027158-0	CENTROS DE CONCILIACION Y DE TRIBUNALES LABORALES DE PADRON DE BENEFIC	11,496,609.92
1235-2-307-2014-2027158-7168001	Construcción de la infraestructura del Centro de Conciliación Laboral sede Zacat	6,286,018.53
1235-2-307-2014-2027158-7168002	PROYECTO EJECUTIVO PARA LA CONSTRUCCIÓN DE LA INFRAESTRUCTURA DEL CENTRO DE CONC	104,400.00
1235-2-307-2014-2027158-7168003	PROYECTO EJECUTIVO PARA LA CONSTRUCCIÓN DEL CENTRO DE CONCILIACIÓN LABORAL LOCAL	104,400.00
1235-2-307-2014-2027158-7168004	Construcción de la infraestructura del Centro de Conciliación Laboral sede Fresn	5,001,791.39
1235-2-307-2020-0-0	EJERCICIO DE APERTURA 2020	2,603,471.44
1235-2-307-2020-2051015-0	FIDEICOM IMPTO. S/NÓMINA O DE INVERS Y ADMÓN P/DES	2,603,471.44
1235-2-307-2020-2051015-1	REABILITACIÓN DEL MERCADO MUNICIPAL HIDALGO	607,623.75
1235-2-307-2020-2051015-2	REHABILITACIÓN DEL MERCADO MUNICIPAL ORIENTE	699,792.52
1235-2-307-2020-2051015-3	REHABILITACIÓN DEL MERCADO MUNICIPAL PONIENTE	1,296,055.17
1235-2-307-2022-0-0	EJERCICIO DE APERTURA 2022	60,472.37
1235-2-307-2022-2215002-0	PROGRAMA ESTATAL DE OBRA B	60,472.37
1235-2-307-2022-2215002-7151003	Diseño arquitectónico de espacio Territorium Emprendedor destinado a la atención	60,472.37
1235-2-308-0-0-0	Secretaría de Turismo	9,131,191.90
1235-2-308-2014-0-0	EJERCICIO DE APERTURA 2014	9,131,191.90
1235-2-308-2014-1815001-0	PROGRAMA ESTATAL DE OBRA	2,498,351.19
1235-2-308-2014-1815001-8010007	REGENERACIÓN DE IMAGEN URBANA DE LAS CALLES ENTORNO AL MUSEO COMUNITARIO DE PIN	2,498,351.19
1235-2-308-2014-1862003-0	CONV DE COORD PARA EL OTORG DE UN SUBS EN EL MAR DEL PR DE DES TUR SUS	6,632,840.71
1235-2-308-2014-1862003-8010005	Iluminación escénica cerro del Sombreretillo para crear nuevos atractivos turís	3,972,993.62
1235-2-308-2014-1862003-8010006	Iluminación escénica del Portal de Humboldt e Inguanzo así como fachadas de la p	2,659,847.09
1235-2-309-0-0-0	Secretaría de Infraestructura	2,115,946,376.56
1235-2-309-2014-0-0	EJERCICIO DE APERTURA 2014	1,522,417,316.82
1235-2-309-2014-131308-0	EMPRESTITO BANOBRAS	20,983,574.06
1235-2-309-2014-131308-901014	Regeneración Revitalización y Reordenamiento Vial y Urbano de las avenidas Juárez	1,684,653.28
1235-2-309-2014-131308-901015	Regeneración Revitalización y Reordenamiento Vial y Urbano de las avenidas Juárez	1,458,428.64
1235-2-309-2014-131308-901016	Regeneración Revitalización y Reordenamiento Vial y Urbano de las avenidas Juárez	2,457,627.09

Informe Financiero al Primer Trimestre del 01 de enero al 31 de marzo 2024
Ente Público: Poder Ejecutivo del Estado de Zacatecas
Relación de Bienes Inmuebles que componen el Patrimonio
Construcciones en Proceso en Bienes de Dominio Público
(Pesos)

Codigo	Descripción del Bien Inmueble	Valor en libros
1235-2-309-2014-131308-901018	Regeneración Revitalización y Reordenamiento Vial y Urbano de las avenidas Juárez	2,943,609.98
1235-2-309-2014-131308-901021	Regeneración Revitalización y Reordenamiento Vial y Urbano de las avenidas Juárez	62,543.02
1235-2-309-2014-131308-901026	Regeneración Revitalización y Reordenamiento Vial y Urbano de las avenidas Juárez	468,300.00
1235-2-309-2014-131308-901149	Regeneración Revitalización y Reordenamiento Vial y Urbano de las avenidas Juárez	1,721,926.36
1235-2-309-2014-131308-901150	Regeneración Revitalización y Reordenamiento Vial y Urbano de las avenidas Juárez	2,763,416.70
1235-2-309-2014-131308-901151	Regeneración Revitalización y Reordenamiento Vial y Urbano de las avenidas Juárez	2,861,300.29
1235-2-309-2014-131308-901152	Regeneración Revitalización y Reordenamiento Vial y Urbano de las avenidas Juárez	2,377,136.70
1235-2-309-2014-131308-901153	Regeneración Revitalización y Reordenamiento Vial y Urbano de las avenidas Juárez	2,184,632.00
1235-2-309-2014-134182-0	RENDIMIENTOS FAM INFRAESTRUCTURA BASICA 2013	666,345.42
1235-2-309-2014-134182-901899	32USU23610 Unidad Académica de Derecho construcción de edificio de docencia	666,345.42
1235-2-309-2014-134186-0	RENDIMIENTOS FAM INFRAESTRUCTURA SUPERIOR 2013	670,352.58
1235-2-309-2014-134186-901899	32USU23610 Unidad Académica de Derecho construcción de edificio de docencia	670,352.58
1235-2-309-2014-141303-0	PROGRAMA ESTATAL DE OBRA	24,446,526.25
1235-2-309-2014-141303-901042	Indemnización predio puente peatonal CFE	900,000.00
1235-2-309-2014-141303-901302	32EPR0060C Primaria Once de Julio rehabilitación general	548,358.00
1235-2-309-2014-141303-901553	Proyecto arquitectónico teatro González Echeverría	377,000.00
1235-2-309-2014-141303-901838	Construcción de centro de acopio	8,000,000.00
1235-2-309-2014-141303-901840	Elaboración del proyecto ejecutivo centro cultural Toma de Zacatecas Teatro Mu	1,875,000.00
1235-2-309-2014-141303-901870	32ETC0009Q CECYT construcción de 7 aulas laboratorio y escaleras	1,466,168.25
1235-2-309-2014-141303-901881	Aportación para la construcción del centro religioso Los Guapos	2,000,000.00
1235-2-309-2014-141303-901987	MANTENIMIENTO GENERAL DEL ESTADIO FRANCISCO VILLA	9,280,000.00
1235-2-309-2014-142107-0	FAM INFRAESTRUCTURA BASICA	14,621,487.21
1235-2-309-2014-142107-901301	32DJN0723C jardín de niños Sor Juana Inés de la Cruz construcción de aula	262,729.91
1235-2-309-2014-142107-901304	32ETV0050V Telesecundaria Niños Héroes rehabilitación de servicios sanitarios y	47,872.00
1235-2-309-2014-142107-901333	32DST0008T Sec. Tec. 8 terminación de construcción de aula	17,637.00
1235-2-309-2014-142107-901334	32ETV0182M Telesec. Juventud Mexicana Terminación de construcción de muro de con	33,474.00
1235-2-309-2014-142107-901357	32DES0044F sec. gral. José Ma. Rodríguez construcción de aula	109,847.00
1235-2-309-2014-142107-901367	32DPR1043U primaria Niños Heroes construccion de aula	14,869.84
1235-2-309-2014-142107-901423	32EJN0269B jardín de niños Benito Juárez García construcción de servicios sanit	502,358.00
1235-2-309-2014-142107-901430	32DJN0082Z jardín de niños Lorenzo Boturini construcción de aula	435,219.00
1235-2-309-2014-142107-901461	32DPR0208F prim. Miguel Hidalgo construcción de aula	383,173.00
1235-2-309-2014-142107-901472	32DST0008T sec. tec. num. 8 construccion de aula	276,016.68
1235-2-309-2014-142107-901538	32EJN0439F Jardín de niños Josefina Acuña de Saldaña rehabilitación general	6,226.37
1235-2-309-2014-142107-901793	32ETV0060B telesec. Fco. I. Madero construcción de aula	405,094.59
1235-2-309-2014-142107-901794	32ETV0046I tv sec. Lázaro Cárdenas rehabilitación de servicios sanitarios	640,225.99
1235-2-309-2014-142107-901817	32DJN0529Z jardín de niños Ramón López Velarde construcción de aula	480,015.00
1235-2-309-2014-142107-901846	32DPR0183N Primaria Mártires de la Revolución construcción de aulas y servicios	1,145,077.54

Informe Financiero al Primer Trimestre del 01 de enero al 31 de marzo 2024
Ente Público: Poder Ejecutivo del Estado de Zacatecas
Relación de Bienes Inmuebles que componen el Patrimonio
Construcciones en Proceso en Bienes de Dominio Público
(Pesos)

Codigo	Descripción del Bien Inmueble	Valor en libros
1235-2-309-2014-142107-901847	32EPR0002M Primaria Prof. Salvador Varela Reséndiz rehabilitación general de dos	256,355.37
1235-2-309-2014-142107-901852	32DST0019Z Sec. Tec. 19 Francisco García Salinas construcción de aulas	936,167.20
1235-2-309-2014-142107-901857	32DPR1095Z Prim. Carlos A. Carrillo construcción de cuatro aulas didácticas	1,121,933.08
1235-2-309-2014-142107-901859	32EST0070I T.V Sec. Niños Héroes rehabilitación de servicios sanitarios	304,750.00
1235-2-309-2014-142107-901888	32DPR1298V Prim. Niños Héroes construcción de servicios sanitarios individuales	1,315,580.56
1235-2-309-2014-142107-901893	32EES0056J Sec. Pedro María Anaya rehabilitación general	1,140,797.00
1235-2-309-2014-142107-901898	32EPR0498M Prim. Francisco Sarabia construcción de servicios sanitarios	969,853.17
1235-2-309-2014-142107-901908	32DPR1367A Prim. Jaime Torres Bodet rehabilitación general	1,021,701.54
1235-2-309-2014-142107-901910	32ETV0015P Telesecundaria Jesús González Ortega construcción de servicios sanita	794,972.00
1235-2-309-2014-142107-901911	32DPR1488M Primaria Nicolás Bravo rehabilitación general	1,135,517.36
1235-2-309-2014-142107-901920	32DPR1153Z Primaria Emiliano Zapata construcción de aula	346,055.13
1235-2-309-2014-142107-901923	32ETV0232D Tv sec. Manuel M. Ponce construcción de aulas	517,968.88
1235-2-309-2014-142108-0	FAM INFRAESTRUCTURA SUPERIOR	58,701,663.00
1235-2-309-2014-142108-901308	32EPO0002P Universidad Politécnica de Zacatecas construcción de edificio de bibl	20,000,000.00
1235-2-309-2014-142108-901317	32EBH0020S Preparatoria Lázaro Cárdenas rehabilitación de edificio	100,000.00
1235-2-309-2014-142108-901319	32EBH0045A Preparatoria Genaro Codina rehabilitación de edificio	80,000.00
1235-2-309-2014-142108-901324	32EBH0032X Preparatoria Lázaro Cárdenas del Rio rehabilitación de edificio	68,500.00
1235-2-309-2014-142108-901899	32USU2361O Unidad Académica de Derecho construcción de edificio de docencia	16,523,835.00
1235-2-309-2014-142108-901900	32USU2367I Unidad Académica de Ingeniería Civil construcción de edificio de doce	20,000,000.00
1235-2-309-2014-142108-901901	32UBH0001V Unidad Académica Preparatoria 1 construcción de 8 aulas	1,929,328.00
1235-2-309-2014-142301-0	FONREGION	29,521,748.59
1235-2-309-2014-142301-901040	Instalación de luminarias para conclusión del Equipamiento Urbano (material eléc	525,753.99
1235-2-309-2014-142301-901051	Instalación de luminarias para conclusión del Equipo Urbano (Mercado González Or	119,739.72
1235-2-309-2014-142301-901052	Instalación de luminarias para conclusión del Equipamiento Urbano (Av. Hidalgo f	269,436.39
1235-2-309-2014-142301-901058	Instalación de luminarias para conclusión del Equipo Urbano (Mercado González Or	76,496.23
1235-2-309-2014-142301-901059	Instalación de luminarias para conclusión del Equipo Urbano (Alumbrado Ciudad Go	89,764.05
1235-2-309-2014-142301-901060	Instalación de luminarias para la conclusión del equipo urbano (Callejón Ancho	4,693,054.99
1235-2-309-2014-142301-901062	Instalación de luminarias para la conclusión del equipo urbano (Sanborns - Inde	4,300,562.33
1235-2-309-2014-142301-901065	Instalación de luminarias para la conclusión del equipo urbano (Callejón del Mu	4,706,020.37
1235-2-309-2014-142301-901077	Instalación de luminarias para conclusión del Equipamiento Urbano (material eléc	425,087.94
1235-2-309-2014-142301-901125	Reconstrucción del teatro Echeverría para la difusión educativa y cultural	4,522,431.62
1235-2-309-2014-142301-901638	Mejoramiento de espacio cultural y educativo del Museo de sitio La Quemada Villa	5,000,000.00
1235-2-309-2014-142301-901843	Instalación de luminarias para la conclusión del equipo urbano (Callejón 4 de J	4,793,400.96
1235-2-309-2014-142310-0	PROYECTOS DE DESARROLLO REGIONAL 2014	272,450,891.22
1235-2-309-2014-142310-901101	Centro cultural Toma de Zacatecas	247,893,283.85
1235-2-309-2014-142310-901563	Construcción unidad deportiva Centenario Toma de Zacatecas	20,000,000.00
1235-2-309-2014-142310-901884	Rehabilitación de unidad deportiva	2,000,000.00

Informe Financiero al Primer Trimestre del 01 de enero al 31 de marzo 2024
Ente Público: Poder Ejecutivo del Estado de Zacatecas
Relación de Bienes Inmuebles que componen el Patrimonio
Construcciones en Proceso en Bienes de Dominio Público
(Pesos)

Codigo	Descripción del Bien Inmueble	Valor en libros
1235-2-309-2014-142310-901885	Construcción de polideportivo Lomas de Guadalupe	580,947.37
1235-2-309-2014-142310-901886	Construcción de la segunda etapa de la unidad deportiva La Luz	1,976,660.00
1235-2-309-2014-142314-0	CONTINGENCIAS ECONOMICAS 2014 B	46,756,188.38
1235-2-309-2014-142314-901003	Mejoramiento de la infraestructura y equipamiento del estadio de futbol Francisc	1,391,500.00
1235-2-309-2014-142314-901004	Rehabilitación de Unidad Deportiva Norte	8,864,934.46
1235-2-309-2014-142314-901015	Mejoramiento de la infraestructura y equipamiento del estadio de futbol Francisc	565.01
1235-2-309-2014-142314-901016	Iluminación del gimnasio de la Unidad Deportiva Norte	500,000.00
1235-2-309-2014-142314-901025	Construcción obra exterior y complementarias de la guardería Ciudad Administrati	6,800,000.00
1235-2-309-2014-142314-901028	Construcción de Centro de Entrenamiento de la UAZ	16,000,000.00
1235-2-309-2014-142314-901029	Construcción de Cancha Profesional de Fut-Bol de pasto sintético	8,000,000.00
1235-2-309-2014-142314-901030	Rehabilitación de la Unidad Deportiva Benito Juárez	4,309,804.91
1235-2-309-2014-142314-901872	Mejoramiento de la infraestructura y equipamiento del estadio de futbol Francisc	885,641.00
1235-2-309-2014-142314-901873	Mejoramiento de la infraestructura y equipamiento del estadio de futbol Francisc	1,074.00
1235-2-309-2014-142314-901874	Mejoramiento de la infraestructura y equipamiento del estadio de futbol Francisc	2,669.00
1235-2-309-2014-142315-0	CONTINGENCIAS ECONOMICAS D 2014	65,536,857.15
1235-2-309-2014-142315-901045	Construcción de obra exterior y complementarias del Centro Acuático Centenario	12,733,549.00
1235-2-309-2014-142315-901046	Obras complementarias en la Plazuela Centenario	9,999,999.99
1235-2-309-2014-142315-901049	Adecuaciones en Edificio A de Cd. Administrativa	3,371,944.54
1235-2-309-2014-142315-901050	Construcción de obras complementarias aledañas al Eje Metropolitano	12,834,409.20
1235-2-309-2014-142315-901055	Construcción del Centro Comunitario de la colonia La Minera 2da etapa	1,348,461.31
1235-2-309-2014-142315-901213	Equipamiento de planta de tratamiento de aguas residuales Zona Poniente de Zacat	1,747,783.39
1235-2-309-2014-142315-901556	Construcción plazuela Centenario (escuela Enrique Estrada) Preliminares	3,669,123.62
1235-2-309-2014-142315-901557	Construcción plazuela Centenario (escuela Enrique Estrada) Estructuras de concre	2,648,923.10
1235-2-309-2014-142315-901559	Construcción plazuela Centenario (escuela Enrique Estrada) Estructuras metálicas	3,679,145.22
1235-2-309-2014-142315-901561	Construcción plaza y monumento Centenario de la Toma de Zacatecas (Luz y Sonido)	5,539,802.28
1235-2-309-2014-142315-901721	Iluminación escénica en la Bufa	7,963,715.50
1235-2-309-2014-142316-0	CONTINGENCIAS ECONOMICAS C 2014	1,009,183.31
1235-2-309-2014-142316-901056	Construcción de 3 aulas para la Unidad Académica de Turismo de la Universidad Au	1,009,183.31
1235-2-309-2014-142508-0	CULTURA	7,888,410.58
1235-2-309-2014-142508-901644	Museo Pedro Coronel 2da. Etapa	8,238.28
1235-2-309-2014-142508-901646	Proyecto de recuperación del edificio de la Torre Jerez	3,996,000.00
1235-2-309-2014-142508-901883	Renovación de espacio Museográfico rumbo al Centenario de la Toma de Zacatecas (3,884,172.30
1235-2-309-2014-143103-0	SINFRA MUNICIPAL	9,589,428.79
1235-2-309-2014-143103-901018	Elaboración de modelo tridimensional y recorrido virtual del Corredor Intercultu	90,480.00
1235-2-309-2014-143103-901019	Documentación en video del proyecto de Regeneración Alameda García de la Cadena	122,587.00
1235-2-309-2014-143103-901037	Programación regional de ordenamiento territorial	300,000.00
1235-2-309-2014-143103-901038	Acondicionamientos de pisos en Casa de Gobierno	464,000.00

Informe Financiero al Primer Trimestre del 01 de enero al 31 de marzo 2024
Ente Público: Poder Ejecutivo del Estado de Zacatecas
Relación de Bienes Inmuebles que componen el Patrimonio
Construcciones en Proceso en Bienes de Dominio Público
(Pesos)

Codigo	Descripción del Bien Inmueble	Valor en libros
1235-2-309-2014-143103-901039	Terminación de Imagen Urbana	450,000.00
1235-2-309-2014-143103-901041	Terminación de domo en Colegio de Bachilleres	112,319.61
1235-2-309-2014-143103-901043	Construcción de domo de Pasaje Comercial Plateros	169,104.64
1235-2-309-2014-143103-901044	Elaboración de 15 notas técnicas para obras de Seguridad Publica	50,000.00
1235-2-309-2014-143103-901089	Mejoramiento de la infraestructura urbana de colonias y comunidades	3,694,868.15
1235-2-309-2014-143103-901107	Restauración templo del Refugio (Capilla Antigua) en Tacoaleche Guadalupe (parte	320,819.65
1235-2-309-2014-143103-901109	Construcción de módulo de Defensoría Pública (terminación) en Jerez de García Sa	700,336.76
1235-2-309-2014-143103-901111	Construcción de módulo de Defensoría Pública (terminación) en Rio Grande	715,107.31
1235-2-309-2014-143103-901112	Construcción de módulo de Defensoría Pública (terminación) en Villanueva	339,574.65
1235-2-309-2014-143103-901113	Construcción de centro de Atención Temprana Justicia Restaurativa y Unidad Espec	604,038.10
1235-2-309-2014-143103-901114	Construcción de módulo de Defensoría Pública (terminación) en Miguel Auza	25,926.70
1235-2-309-2014-143103-901241	Reencarpetamiento en calle Agricultores de Jerez de García Salinas Zacatecas	399,888.81
1235-2-309-2014-143103-901871	Construcción de escenario. El Centenario de La Toma de Zacatecas 1914-2014	1,030,377.41
1235-2-309-2014-144110-0	RENDIMIENTOS FAM INFRAESTRUCTURA SUPERIOR 2014	2,335,631.97
1235-2-309-2014-144110-901899	32USU23610 Unidad Académica de Derecho construcción de edificio de docencia	966,346.54
1235-2-309-2014-144110-904003	Construcción de un aula en Sec. Gral. Bicentenario 32DES0049A en las Quintas -	1,369,285.43
1235-2-309-2014-144111-0	RENDIMIENTOS FAM INFRAESTRUCTURA BASICA 2014	2,507,065.04
1235-2-309-2014-144111-901503	32DJN0743Q Jardín de niños Luis Moya construcción de servicios sanitarios tipo r	1,681,692.63
1235-2-309-2014-144111-904003	Construcción de un aula en Sec. Gral. Bicentenario 32DES0049A en las Quintas -	825,372.41
1235-2-309-2014-144122-0	RENDIMIENTOS PROSSAPYS 2014	452,779.91
1235-2-309-2014-144122-901999	POR ASIGNAR	452,779.91
1235-2-309-2014-144125-0	RENDIMIENTOS PROGRAMA DE TRATAMIENTO DE AGUAS RESIDUALES 2014	882,576.90
1235-2-309-2014-144125-901999	POR ASIGNAR	882,576.90
1235-2-309-2014-144136-0	RENDIMIENTOS CULTURA 2014	95,115.34
1235-2-309-2014-144136-901645	Museo Rafael Coronel	95,115.34
1235-2-309-2014-151313-0	PROFISE 2015	30,000,000.00
1235-2-309-2014-151313-901064	Construcción de edificio de la Comisión Estatal de Derechos Humanos para la Aten	30,000,000.00
1235-2-309-2014-152107-0	FAM INFRAESTRUCTURA BASICA	34,316,986.94
1235-2-309-2014-152107-904005	Construcción de un aula en J.N. Estefanía Castañeda Núñez 32DJN0756U en Pozo de	298,177.00
1235-2-309-2014-152107-904010	Construcción de un aula en J.N. Josefa Ortiz de Domínguez 32DJN0562G en Fracc.	317,438.99
1235-2-309-2014-152107-904012	Construcción de un aula en J.N. Mateo Gallegos Campos 32DJN0721E en Fresnillo -	58,814.00
1235-2-309-2014-152107-904014	Construcción de un aula en T.V. Secundaria J. Jesús González Ortega 32ETV0114P e	2,054.45
1235-2-309-2014-152107-904027	Construcción de módulo de servicios sanitarios en T.V. Secundaria Doña Josefa Or	771,992.00
1235-2-309-2014-152107-904030	Construcción de un aula y servicios sanitarios en Prim. Margarita Maza de Juárez	22,080.99
1235-2-309-2014-152107-904033	Rehabilitación general en Prim. Emiliano Zapata 32DPR0377A en Emiliano Zapata (S	964,361.00
1235-2-309-2014-152107-904034	Construcción de módulo de servicios sanitarios en T.V. Secundaria Manuel M. Ponc	428,203.00
1235-2-309-2014-152107-904048	Construcción de un aula en J.N. Enrique Estrada 32DJN0005U en Apozol- Apozol Zac	472,532.99

Informe Financiero al Primer Trimestre del 01 de enero al 31 de marzo 2024
Ente Público: Poder Ejecutivo del Estado de Zacatecas
Relación de Bienes Inmuebles que componen el Patrimonio
Construcciones en Proceso en Bienes de Dominio Público
(Pesos)

Código	Descripción del Bien Inmueble	Valor en libros
1235-2-309-2014-152107-904050	Construcción de un aula y módulo de servicios sanitarios en J.N. Gabriela Mistra	704,548.99
1235-2-309-2014-152107-904055	Rehabilitación general en Prim. Morelos 32DPR1495W en Rancho Nuevo de Morelos -	996,869.00
1235-2-309-2014-152107-904063	Rehabilitación general en J.N. Guadalupe Varela 32DJN0192E en Piedra Gorda - Cua	963,993.00
1235-2-309-2014-152107-904067	Construcción de seis aulas dirección escalera y módulo de servicios sanitarios e	4,683,326.00
1235-2-309-2014-152107-904083	Construcción de dos aulas y servicios sanitarios en Prim. Josefa Ortiz de Domíng	974.61
1235-2-309-2014-152107-904089	Construcción de un aula y servicios sanitarios en T.V. Ignacio Allende 32ETV0442	977,820.49
1235-2-309-2014-152107-904093	Construcción de tres aulas en Prim. Severo Cosío 32EPR0129S en col. Centro - Gua	144,509.00
1235-2-309-2014-152107-904096	Construcción de un aula en T.v. Antonio Rosales 32ETV0623S en Los Llamas (San Is	507,293.00
1235-2-309-2014-152107-904108	Rehabilitación de barda perimetral en Sec. Gral. N° 2 Salvador Vidal 32DES00110	188,354.28
1235-2-309-2014-152107-904113	Construcción de servicios sanitarios en T.v. Cuauhtémoc 32ETV0281M en Palmillos	454,497.00
1235-2-309-2014-152107-904114	Construcción de un aula en T.v. Julián Adame 32ETV0434Z en La Alquería - Loreto	322,883.00
1235-2-309-2014-152107-904115	Construcción de un aula en sec. Tec. #69 Guillermo González Camarena 32DES0069G	612,922.00
1235-2-309-2014-152107-904121	Rehabilitación de servicios sanitarios en Prim. Báez Zapata y Hernández 32DPR014	435,123.00
1235-2-309-2014-152107-904123	Rehabilitación de servicios sanitarios en J.N. Gabino Barreda 32DJN0081Z en Vill	427,528.00
1235-2-309-2014-152107-904124	Construcción de dos aulas en sec. Tec. # 5 Luz González Cosío Acosta 32DST0005W	1,138,437.00
1235-2-309-2014-152107-904127	Rehabilitación de un aula en Prim Ramón López Velarde 32DPR0229S en col. Gonzále	249,358.00
1235-2-309-2014-152107-904130	Rehabilitación de servicios sanitarios en t.v. Ramón López Velarde 32ETV0186I en	787,794.00
1235-2-309-2014-152107-904140	Rehabilitación de servicios sanitarios en sec. Tec. #24 Francisco García Salinas	458,873.00
1235-2-309-2014-152107-904141	Rehabilitación de edificio en Prim. Luz Ma. Serradell 32DJN0444S en col. Benito	949,178.00
1235-2-309-2014-152107-904143	Construcción de servicios sanitarios en T.v. Venustiano Carranza 32DJN0427B en L	486,804.00
1235-2-309-2014-152107-904150	Construcción de un aula y servicios sanitarios en T.v. Jaime Torres Bodet 32ETV0	885,639.00
1235-2-309-2014-152107-904154	Construcción de módulo de servicios sanitarios en Prim. Miguel Hidalgo 32DPR0475	908,937.00
1235-2-309-2014-152107-904155	Rehabilitación general en T.v. Francisco García Salinas 32ETV0661V en Crisóstomo	1,115,645.00
1235-2-309-2014-152107-904156	Rehabilitación general en Prim. Martín Triana 32DPR1944K en Miguel Auza - Miguel	1,096,478.00
1235-2-309-2014-152107-904158	Rehabilitación general en J.N. Francisco Gabilondo Soler 32ETV0442I en col. Feli	3,653.15
1235-2-309-2014-152107-904162	Construcción de servicios sanitarios y rehabilitación de aulas en T.v. Tierra y	985,494.00
1235-2-309-2014-152107-904165	Construcción de obra exterior en J.N. Eva Sámano de López Mateos 32DJN0037M en c	345,724.00
1235-2-309-2014-152107-904177	Construcción de servicios sanitarios y rehabilitación general en T.v. Justo Sier	940,896.00
1235-2-309-2014-152107-904178	Construcción de un aula en Prim. Santos Degollado 32DPER0602H en San Felipe - Vi	358,607.00
1235-2-309-2014-152107-904179	Construcción de un aula y servicios sanitarios en T.v. José Minero Roque 32etv10	1,034,135.00
1235-2-309-2014-152107-904181	Construcción de un aula en T.v. Niños Héroes 32ETV0048G en El Mezquitillo - Vill	426,890.00
1235-2-309-2014-152107-904185	Construcción de un aula y módulo de servicios sanitarios en Prim. Francisco Tena	950,561.00
1235-2-309-2014-152107-904190	Construcción tres aulas servicios sanitarios y escalera en Prim. Frida Kahlo 32D	2,734,278.00
1235-2-309-2014-152107-904193	Rehabilitación de muro en Prim. Benito Juárez 32EPR0114Q en Cuauhtémoc (San Pedr	300,154.00
1235-2-309-2014-152107-904194	Construcción de 2 aulas y escalera en Prim. Spencer Nye Cook 32DPR2528D en Fresn	1,526,600.00
1235-2-309-2014-152107-904195	Rehabilitación de obra exterior en T.v. Vicente Guerrero 32ETV0272E en Santa Món	364,377.00
1235-2-309-2014-152107-904198	Rehabilitación de servicios sanitarios en Prim. Miguel Hidalgo 32DPR0281O en Col	486,575.00

Informe Financiero al Primer Trimestre del 01 de enero al 31 de marzo 2024
Ente Público: Poder Ejecutivo del Estado de Zacatecas
Relación de Bienes Inmuebles que componen el Patrimonio
Construcciones en Proceso en Bienes de Dominio Público
(Pesos)

Codigo	Descripción del Bien Inmueble	Valor en libros
1235-2-309-2014-152107-904199	Rehabilitación de red electrica en Sec. Tec. Secundaria Técnica # 3 32DST0003Y e	54,496.00
1235-2-309-2014-152107-904200	Rehabilitación general en Prim. Vasco de Quiroga 32DPR0610Q en San Pedro Ocotlán	134,499.00
1235-2-309-2014-152107-904201	Rehabilitación de servicios sanitarios en Sec. Tec # 21 Rafael Ramírez Castañeda	349,974.00
1235-2-309-2014-152107-904206	Rehabilitación general en Prim. Héroes Patrios 32DPR2515Z en Fraccionamiento Col	91,159.00
1235-2-309-2014-152107-904214	Rehabilitación de servicios sanitarios en Sec. Gral. Ignacio Zaragoza 32DES0003F	395,476.00
1235-2-309-2014-152108-0	FAM INFRAESTRUCTURA SUPERIOR	1,850,345.45
1235-2-309-2014-152108-904066	Rehabilitación de servicios sanitarios en EMSAD Emiliano Zapata 32EMS0029V en Em	11,600.00
1235-2-309-2014-152108-904208	Rehabilitación de impermeabilización en CECYTEZ Víctor Rosales 32ETC0001Y en Cal	60,066.00
1235-2-309-2014-152108-904209	Rehabilitación de techumbre en colegio de bachilleres 32ECB0011P en Apozol - Apo	1,453,043.45
1235-2-309-2014-152108-904210	Construcción de cerco perimetral en EMSAD La Quemada 32EMS0039B en la Quemada (H	90,636.00
1235-2-309-2014-152108-904212	Rehabilitación de servicios sanitarios en EMSAD EMSAD El Nigromante 32EMS0021C e	45,000.00
1235-2-309-2014-152108-904213	Rehabilitación de servicios sanitarios en EMSAD EMSAD El Saucito (El Horno) 32EM	150,000.00
1235-2-309-2014-152108-904216	Rehabilitación de servicios sanitarios en EMSAD EMSAD Maravillas 32EMS0004M en M	40,000.00
1235-2-309-2014-152304-0	PROGRAMAS REGIONALES	68,813,559.32
1235-2-309-2014-152304-901022	Reordenamiento de la Infraestructura de las Instalaciones FENAZA Zacatecas Zacat	68,813,559.32
1235-2-309-2014-152311-0	CONTINGENCIAS ECONOMICAS INVERSION 2015	118,396,401.32
1235-2-309-2014-152311-901093	Construcción de Casa de Salud en Acatita de Arriba Valparaíso.	773,263.39
1235-2-309-2014-152311-901094	Construcción de Casa de Salud en Chaligüey (Nogalitos) Valparaíso.	773,263.39
1235-2-309-2014-152311-901119	Construcción de 2 aulas segunda etapa en COBAEZ plantel Chaparrosa villa de Cos	449,998.94
1235-2-309-2014-152311-901120	Construcción de servicios sanitarios segunda etapa en COBAEZ plantel Chaparrosa	260,456.57
1235-2-309-2014-152311-901121	Construcción de domo un aula y plaza cívica en la escuela EMSAD (Escuela Media S	1,497,989.03
1235-2-309-2014-152311-901122	Construcción de red de drenaje en la calle División del Norte en La Puerta de Ja	420,000.00
1235-2-309-2014-152311-901123	Construcción de red de drenaje en la calle Benito Juárez en Granadas Villa Garcí	180,000.00
1235-2-309-2014-152311-901124	Ampliación de red eléctrica varias calles colonia las Haciendas San Marcos Loret	845,423.73
1235-2-309-2014-152311-901125	Construcción de cancha de futbol rapido y terminación de cancha de usos múltiple	1,000,000.00
1235-2-309-2014-152311-901126	Construcción de domo en Esc. Sec. 20 de Noviembre en Valparaíso Zac.	1,474,576.27
1235-2-309-2014-152311-901142	Construcción de domo en Esc. Sec. Belisario Domínguez en Santa María de la Paz Z	700,000.00
1235-2-309-2014-152311-901144	Construcción de Línea de Conducción Alimentación de Rebombeco para Agua Potable P	3,000,000.00
1235-2-309-2014-152311-901154	Construcción de gradas en campos de futbol en la Unidad Deportiva de Loreto	1,140,000.00
1235-2-309-2014-152311-901155	Construcción de plaza en la comunidad de la Colonia Hidalgo Loreto	500,000.00
1235-2-309-2014-152311-901156	Rehabilitación del parque Arroyo de la Plata Tercera Sección Zona Metropolitana	10,000,000.00
1235-2-309-2014-152311-901160	Construcción de Unidad Básica de Rehabilitación tipo B en Florencia Benito Juárez	824.82
1235-2-309-2014-152311-901161	Ampliación de rastro municipal (Bodega) en Tabasco	774.60
1235-2-309-2014-152311-901163	Construcción de Ecoparque Centenario segunda etapa en Zacatecas	58,983,050.85
1235-2-309-2014-152311-901167	Construcción de parque de Ciencia y Tecnología de Zacatecas en Zacatecas	34,406,779.73
1235-2-309-2014-152311-901221	Rehabilitación de bóvedas del templo de San Judas Tadeo en Villanueva Zac.	1,000,000.00
1235-2-309-2014-152311-901222	Construcción de domo en Esc. Primaria 20 de Noviembre en Valparaíso Zac.	390,000.00

Informe Financiero al Primer Trimestre del 01 de enero al 31 de marzo 2024
Ente Público: Poder Ejecutivo del Estado de Zacatecas
Relación de Bienes Inmuebles que componen el Patrimonio
Construcciones en Proceso en Bienes de Dominio Público
(Pesos)

Codigo	Descripción del Bien Inmueble	Valor en libros
1235-2-309-2014-152311-901223	Construcción de domo en Esc. Fray Antonio Margil de Jesús en Villanueva Zac.	600,000.00
1235-2-309-2014-152315-0	CONTINGENCIAS ECONOMICAS DE INVERSION D 2015	15,540.63
1235-2-309-2014-152315-901162	Construcción de infraestructura y equipamiento del Sistema Zacatecano de Radio y	15,540.63
1235-2-309-2014-152316-0	CONTINGENCIAS ECONOMICAS INVERSION E 2015	29,490,431.91
1235-2-309-2014-152316-901170	Construcción de unidad deportiva en El Lampotal Vetagrande Zacatecas (primera et	1,966,101.69
1235-2-309-2014-152316-901171	Construcción de unidad deportiva en San José de La Era Vetagrande Zacatecas (pri	1,966,101.69
1235-2-309-2014-152316-901172	Construcción de unidad deportiva segunda etapa en Santa Rita Vetagrande Zacateca	1,966,101.69
1235-2-309-2014-152316-901173	Construcción de domo en la escuela secundaria Felipe Ángeles de Trancoso Zacatec	983,050.85
1235-2-309-2014-152316-901174	Construcción de domo en la escuela 20 de Noviembre en Cieneguitas de Guadalupe Z	983,050.85
1235-2-309-2014-152316-901175	Construcción de domo en la escuela Josefa Ortiz de Domínguez en La Zacatecana de	983,050.85
1235-2-309-2014-152316-901176	Construcción de unidad deportiva Las Quintas en Guadalupe Zacatecas (primera eta	1,965,707.23
1235-2-309-2014-152316-901177	Construcción de unidad deportiva en villas de Guadalupe en Guadalupe Zacatecas (1,965,402.64
1235-2-309-2014-152316-901178	Construcción de unidad deportiva en Tacoaleche en Guadalupe Zacatecas (primera e	2,457,627.12
1235-2-309-2014-152316-901179	Construcción de espacio deportivo en la comunidad de San Ignacio de Fresnillo Za	2,457,627.12
1235-2-309-2014-152316-901180	Construcción de espacio deportivo en la comunidad de El Salto de Fresnillo Zacat	2,457,627.12
1235-2-309-2014-152316-901181	Construcción de espacio deportivo en la colonia Napoleón Gómez Sada de Fresnillo	1,966,101.70
1235-2-309-2014-152316-901182	Construcción de espacio deportivo en la comunidad Buenavista de Trujillo de Fres	2,457,627.12
1235-2-309-2014-152316-901183	Construcción de espacio deportivo en la comunidad Francisco I. Madero de Fresnil	2,457,627.12
1235-2-309-2014-152316-901185	Construcción de espacio deportivo en la comunidad Santiaguillo de Fresnillo Zaca	2,457,627.12
1235-2-309-2014-152320-0	CONTINGENCIAS ECONOMICAS INVERSION F 2015	42,418,975.80
1235-2-309-2014-152320-901202	Restauración de teatro José González Echeverría tercera etapa en Fresnillo	18,000,000.00
1235-2-309-2014-152320-901207	Acondicionamientos de consultorios médicos en edificio J planta baja de Ciudad A	1,496,140.51
1235-2-309-2014-152320-901208	Construcción de Unidad Deportiva Centenario segunda etapa en Zacatecas	14,000,000.00
1235-2-309-2014-152320-901215	Construcción de oficinas y sala de juntas para la procuraduría de la defensa del	1,000,519.53
1235-2-309-2014-152320-901227	Construcción de Domo en cancha de usos múltiples en Esc. Juana de Arco en Zacate	759,451.78
1235-2-309-2014-152320-901230	Regeneración del callejón de Las Campanas en Zacatecas Zac.	761,753.09
1235-2-309-2014-152320-901231	Regeneración de Atrio de La Catedral en Av. Hidalgo Zacatecas	1,673,317.91
1235-2-309-2014-152320-901240	Imagen Urbana en el Eje Vial Metropolitano (Fiestas Decembrinas)	1,021,894.70
1235-2-309-2014-152320-901252	Reordenamiento de la infraestructura de las instalaciones FENAZA Zacatecas (rest	3,705,898.28
1235-2-309-2014-152321-0	PROYECTOS DE DESARROLLO REGIONAL D 2015	285,840,938.72
1235-2-309-2014-152321-901065	Construcción del centro Cultural Toma de Zacatecas (Segunda etapa)	89,230,769.23
1235-2-309-2014-152321-901140	Construcción de Centro de Servicios de Atención a la Ciudadanía (edificio munic	196,610,169.49
1235-2-309-2014-152507-0	DEPORTE	11,988,000.01
1235-2-309-2014-152507-901117	Construcción de tercera etapa de Unidad Deportiva Benito Juárez (Pabellón de De	3,996,000.01
1235-2-309-2014-152507-901118	Rehabilitación de Unidad Deportiva Benito Juárez(albergue)	5,994,000.00
1235-2-309-2014-152507-901128	Construcción de cancha de usos multiples y sanitarios en la Universidad Tecnoló	1,998,000.00
1235-2-309-2014-153107-0	SINFRA MUNICIPAL	250,000.00

Informe Financiero al Primer Trimestre del 01 de enero al 31 de marzo 2024
Ente Público: Poder Ejecutivo del Estado de Zacatecas
Relación de Bienes Inmuebles que componen el Patrimonio
Construcciones en Proceso en Bienes de Dominio Público
(Pesos)

Codigo	Descripción del Bien Inmueble	Valor en libros
1235-2-309-2014-153107-901166	Rehabilitación del templo de San Isidro Labrador en Enrique Estrada	250,000.00
1235-2-309-2014-153108-0	EDUCACION APORTACION DE MUNICIPIOS PARA EL CECYTEZ 2014	525,131.91
1235-2-309-2014-153108-904132	Construcción de un aula (primer etapa) en CECYTEZ Víctor Rosales 32ETC0001Y en C	262,500.00
1235-2-309-2014-153108-904133	Construcción de un aula (primer etapa) en EMSAD Mateo Gómez 32EMS0031J en Nicolás	262,631.91
1235-2-309-2014-153109-0	SINFRA MUNICIPAL ADQUISICION DE CEMENTO 2015	4,836,237.81
1235-2-309-2014-153109-901219	Rehabilitación de Unidad Deportiva Santa Rita Vetagrande Zacatecas	70,605.62
1235-2-309-2014-153109-901229	Elaboración de proyecto para la rehabilitación de balneario en Genaro codina	50,000.00
1235-2-309-2014-153109-901237	Reconstrucción de fachada en Av. García Salinas Fresnillo	1,248,516.41
1235-2-309-2014-153109-901238	Mejoramiento de la Infraestructura Urbana de Colonias y Comunidades del Estado d	1,105,177.44
1235-2-309-2014-153109-901239	Elaboración de trabajos de organización y sistematización aplicados a las materi	1,300,000.00
1235-2-309-2014-153109-901247	Terminación de cancha de usos múltiples con domo en escuela primaria de Cañas Vi	128,858.79
1235-2-309-2014-153109-901248	Rehabilitación de sistema de agua potable en Santa Mónica Guadalupe Zacatecas.	309,723.40
1235-2-309-2014-153109-901249	Pavimentación con concreto hidráulico en las comunidades de San Rafael de Las Ta	623,356.15
1235-2-309-2014-154171-0	RENDIMIENTOS FAM INFRAESTRUCTURA BASICA 2015	1,588,839.35
1235-2-309-2014-154171-904003	Construcción de un aula en Sec. Gral. Bicentenario 32DES0049A en las Quintas -	1,588,839.35
1235-2-309-2014-154172-0	RENDIMIENTOS FAM INFRAESTRUCTURA SUPERIOR 2015	644,252.18
1235-2-309-2014-154172-904003	Construcción de un aula en Sec. Gral. Bicentenario 32DES0049A en las Quintas -	644,252.18
1235-2-309-2014-154192-0	RENDIMIENTOS FONREGION 2015	1,144,251.53
1235-2-309-2014-154192-901999	POR ASIGNAR	1,144,251.53
1235-2-309-2014-154314-0	RENDIMIENTOS PROGRAMAS REGIONALES 2015	46,421.65
1235-2-309-2014-154314-901999	POR ASIGNAR	46,421.65
1235-2-309-2014-154318-0	RENDIMIENTOS CONTINGENCIAS ECONOMICAS DE INVERSION D 2015	1,924,122.37
1235-2-309-2014-154318-901999	POR ASIGNAR	1,924,122.37
1235-2-309-2014-161303-0	PROGRAMA ESTATAL DE OBRA	104,977,625.62
1235-2-309-2014-161303-9010020	Construcción de domo en cancha del Colegio de Bachilleres (COBAEZ) solicitada po	1,000,000.00
1235-2-309-2014-161303-9010021	Terminación de la construcción de Centro de Acopio de Leche para la Unión Ganade	985,868.25
1235-2-309-2014-161303-9010022	Acondicionamiento de oficinas regionales de gobierno del Estado de Zacatecas par	642,558.97
1235-2-309-2014-161303-9010024	Construcción de Centro de Justicia para las Mujeres cuarta etapa	3,000,000.00
1235-2-309-2014-161303-9010056	Construcción de domo en cancha de usos múltiples en escuela Juana de Arco (termi	233,598.14
1235-2-309-2014-161303-9010059	Terminación de la construcción de 7 aulas laboratorio y escalera en CECYT en la	533,831.74
1235-2-309-2014-161303-9010061	Mantenimiento de subestación eléctrica de 75 KVA en Museo Francisco Goitia	251,249.94
1235-2-309-2014-161303-9010105	Elaboración de escultura de Beto Díaz	812,000.00
1235-2-309-2014-161303-9010115	Construcción de Puente Peatonal solicitado por la población de la Providencia Fr	4,588,464.56
1235-2-309-2014-161303-9010118	Terminación Colector pluvial Arechiga Sombrerete	54,547.24
1235-2-309-2014-161303-9010128	Construcción del Centro Cultural Toma de Zacatecas (tercera etapa)	50,000,000.00
1235-2-309-2014-161303-9010129	Reordenamiento de la infraestructura de las instalaciones FENAZA Zacatecas (cons	24,562,751.40
1235-2-309-2014-161303-9010130	Construcción de casa para maestros y jubilados de Fresnillo	500,000.00

Informe Financiero al Primer Trimestre del 01 de enero al 31 de marzo 2024
Ente Público: Poder Ejecutivo del Estado de Zacatecas
Relación de Bienes Inmuebles que componen el Patrimonio
Construcciones en Proceso en Bienes de Dominio Público
(Pesos)

Codigo	Descripción del Bien Inmueble	Valor en libros
1235-2-309-2014-161303-9010131	Reordenamiento de la Infraestructura de las Instalaciones FENAZA Zacatecas (Rest	14,321,310.22
1235-2-309-2014-161303-9010133	Construcción de muro divisoria en CERERESO varonil de Cieneguillas Zac.	300,000.00
1235-2-309-2014-161303-9010135	Terminación de la obra Ampliación de red eléctrica varias calles Col. Las Hacien	255,620.30
1235-2-309-2014-161303-9010137	Terminación de cancha de usos múltiples en Jalpa	42,273.44
1235-2-309-2014-161303-9010138	Terminación de cancha de usos múltiples	39,842.30
1235-2-309-2014-161303-9010139	Terminación de Unidad Regional (UNIRSE) Sombrerete	87,858.11
1235-2-309-2014-161303-9010142	Regeneración de espacios culturales y continuación de andador turístico de Nochi	157,513.60
1235-2-309-2014-161303-9010143	Equipamiento en Juzgado Tercero de lo Penal (Sala de Juicio Oral y Juzgado de G	111,685.93
1235-2-309-2014-161303-9010144	Instituto de Formación Profesional (obra exterior: guarnición y reja de acero pa	232,814.71
1235-2-309-2014-161303-9010147	Proyecto Museográfico y ejecución del Centro de Interpretación Alameda Trinidad	116,000.00
1235-2-309-2014-161303-9010160	Construcción de domo en plaza en Jardín de Niños Federal Blasa Salinas de García	413,342.38
1235-2-309-2014-161303-9010161	Reconstrucción de fachada en Avenida García Salinas núm. 113 col. centro (entre	626,715.99
1235-2-309-2014-161303-9010174	Rehabilitación edificio A (primera etapa) en CECYTEZ Tlaltenango 32ETC0002X soli	600,000.00
1235-2-309-2014-161303-9010178	Dotación de pintura para el Mejoramiento de Fachadas en comunidades del municipi	225,457.60
1235-2-309-2014-161303-9010179	Dotación de pintura para el Mejoramiento de Fachadas en colonias de la ciudad de	282,320.80
1235-2-309-2014-162103-0	FISE	9,685,901.23
1235-2-309-2014-162103-9010025	Rehabilitación del sistema de agua potable solicitado por la comunidad de Villa	289,428.90
1235-2-309-2014-162103-9010026	Construcción de subcolector sanitario para servicio de La Guardería Infantil Ciu	1,076,531.25
1235-2-309-2014-162103-9010027	Restitución de línea de alimentación primaria de agua potable base 5 (Puerto Mor	4,415,074.80
1235-2-309-2014-162103-9010051	Construcción de línea de conducción de agua potable y construcción de bombeo Cen	2,149,572.43
1235-2-309-2014-162103-9010052	Construcción de colector para alcantarillado sanitario del Centro Cultural Cente	1,208,928.90
1235-2-309-2014-162103-9010053	Equipamiento y rehabilitación de cárcamo de las Américas-Huicot en Fresnillo Zac	546,364.95
1235-2-309-2014-162107-0	FAM INFRAESTRUCTURA BASICA	73,072,568.09
1235-2-309-2014-162107-9040003	Construcción de un aula en Sec. Gral. Juventino Rosas clave 32DES0048B solicitud	582,241.00
1235-2-309-2014-162107-9040004	Construc. de servicios sanitarios Prim. Rafael Coronel Clave 32DPR2519W solicita	1,161,127.99
1235-2-309-2014-162107-9040005	Construcción de servicios sanitarios en Prim. Victor Rosales clave 32EPR0018N s	829,082.38
1235-2-309-2014-162107-9040006	Construcción de servicios sanitarios en Prim. Benito Juárez clave 32DPR1244Q sol	605,976.00
1235-2-309-2014-162107-9040007	Construcción de un aula en Prim. Miguel Hidalgo clave 32DPR1497U solicitada por	364,439.00
1235-2-309-2014-162107-9040008	Construcción de un aula en T.v. Sec. Sor Juana Inés de La Cruz clave 32ETV1045Q	352,719.00
1235-2-309-2014-162107-9040009	Construcción de un aula en T.v. Sec. Pedro Coronel clave 32ETV0937S solicitada	382,278.00
1235-2-309-2014-162107-9040010	Construcción de un aula en T.v. Sec. siglo xxi clave 32ETV1028Z solicitada por l	385,965.00
1235-2-309-2014-162107-9040011	Construcción de un aula en T.v. Sec. Vicente guerrero clave 32ETV0319I solicita	329,444.00
1235-2-309-2014-162107-9040012	Rehabilitación de servicios sanitarios en Sec. Tec. #52 Alfonso Medina Castañeda	593,529.00
1235-2-309-2014-162107-9040013	Construcción de servicios sanitarios en Prim. Benito Juárez clave 32DPR0201M so	456,757.95
1235-2-309-2014-162107-9040014	Rehabilitación de servicios sanitarios en J.N. Rosario Castellanos clave 32DJN00	298,726.00
1235-2-309-2014-162107-9040015	Construcción de aula en Prim. Emiliano zapata clave 32DPR2427F solicitada por la	372,214.00
1235-2-309-2014-162107-9040016	Construcción de un aula en Prim. Ramón López Velarde clave 32DPR0543I solicitada	370,290.00

Informe Financiero al Primer Trimestre del 01 de enero al 31 de marzo 2024
Ente Público: Poder Ejecutivo del Estado de Zacatecas
Relación de Bienes Inmuebles que componen el Patrimonio
Construcciones en Proceso en Bienes de Dominio Público
(Pesos)

Codigo	Descripción del Bien Inmueble	Valor en libros
1235-2-309-2014-162107-9040017	Construcción de un aula en T.v. Sec. Francisco I. Madero clave 32ETV0351R solici	367,340.00
1235-2-309-2014-162107-9040018	Construcción de un aula en T.v. Sec Caxcanes clave 32ETV0808Y solicitada por la	453,468.00
1235-2-309-2014-162107-9040019	Construcción de un aula en Prim. Amado Nervo clave 32DPR1385Q solicitada por la	358,708.00
1235-2-309-2014-162107-9040020	Construcción de dos aulas en Prim. Benito Juárez clave 32DPR1363E solicitada por	675,191.00
1235-2-309-2014-162107-9040021	Construcción de un aula en J.N. Bertha Von Glumer clave 32DJN0376L solicitada po	550,838.99
1235-2-309-2014-162107-9040022	Construcción de un aula en Prim. Vicente Guerrero clave 32DPR0170J solicitada po	351,302.00
1235-2-309-2014-162107-9040023	Construcción de un aula en T.v. Sec. Juan Aldama clave 32ETV1079G solicitada por	317,775.00
1235-2-309-2014-162107-9040024	Rehabilitación general en Sec. Tec. #66 Ignacio Hierro clave 32DST0066J solicita	216,139.99
1235-2-309-2014-162107-9040025	Rehabilitación de techumbre en Prim. Niños Héroes clave 32DPR0681K solicitada po	599,990.00
1235-2-309-2014-162107-9040026	Construcción de servicios sanitarios en J.N. Rafael Pérez Gallardo clave 32DJN02	399,609.99
1235-2-309-2014-162107-9040027	Construcción de servicios sanitarios en J.N. Sor Juana Inés de la Cruz clave 32E	523,376.00
1235-2-309-2014-162107-9040028	Construcción módulo de servicios sanitarios en T.v. Sec. Lázaro Cárdenas clave 3	487,052.00
1235-2-309-2014-162107-9040029	Construcción módulo de servicios sanitarios en J.N. Francisco Goitia clave 32DJN	435,727.00
1235-2-309-2014-162107-9040030	Rehabilitación General en T.v. Sec. Josefa Ortiz de Domínguez 32ETV0426R solicit	385,032.00
1235-2-309-2014-162107-9040031	Construcción de dos aulas en Prim. Flores Magón clave 32DPR0940H solicitadas por	688,433.00
1235-2-309-2014-162107-9040032	Rehabilitación general en Prim. José maría Morelos clave 32DPR0213R solicitada p	832,853.00
1235-2-309-2014-162107-9040033	Construcción de aula en Prim. Ramón López Velarde clave 32DPR2471T solicitada po	393,280.00
1235-2-309-2014-162107-9040034	Construcción de un aula en T.v. sec. Francisco Villa clave 32ETV0067 solicitada	379,902.00
1235-2-309-2014-162107-9040035	Construcción de tres aulas módulo de servicios sanitarios y escalera en Prim. Lá	3,026,524.00
1235-2-309-2014-162107-9040036	Construcción de módulo de servicios sanitarios en J.N. Eva Sámano de López Mateo	388,772.00
1235-2-309-2014-162107-9040037	Construcción de un aula en Prim. Cuauhtémoc clave 32DPR2319Y solicitado por la i	538,453.99
1235-2-309-2014-162107-9040038	Construcción de un aula en Prim Cuauhtémoc clave 32DPR0074G solicitada por la in	397,576.00
1235-2-309-2014-162107-9040039	Construcción de módulo de servicios sanitarios en Prim. Francisco I. Madero clav	668,327.00
1235-2-309-2014-162107-9040040	Rehabilitación de aulas en Sec. Tec. #56 Jaime Torres Bodet clave 32DST0056C so	949,394.00
1235-2-309-2014-162107-9040041	Construcción de servicios sanitarios en Prim. Valentín Gómez Farías clave 32DPR1	830,478.00
1235-2-309-2014-162107-9040042	Construcción de cerco perimetral en Prim. Francisco - Villa clave 32DPR1926V sol	36,695.31
1235-2-309-2014-162107-9040043	Rehabilitación general de servicios sanitarios en J.N. Luis moya clave 32EJN0226	397,311.00
1235-2-309-2014-162107-9040044	Rehabilitación de módulo de servicios sanitarios en Prim. Aquiles Serdán clave 3	446,968.00
1235-2-309-2014-162107-9040045	Rehabilitación de servicios sanitarios en Prim. Pino Suarez clave 32DPR1485P sol	448,319.00
1235-2-309-2014-162107-9040046	Construcción de un aula en T.v. Sec. Nicolás Bravo clave 32ETV0271F solicitada p	300,011.00
1235-2-309-2014-162107-9040047	Construcción de un aula en T.v. Hermanos Flores Magón clave 32ETV0177A sollicitad	411,674.00
1235-2-309-2014-162107-9040048	Construcción de un aula en T.v. Sec. Ignacio Zaragoza clave 32ETV0180O sollicitad	355,452.99
1235-2-309-2014-162107-9040049	Rehabilitación de un aula en Prim. Adolfo López Mateos clave 32DPR0898I sollicita	131,162.00
1235-2-309-2014-162107-9040050	Construcción de módulo de servicios sanitarios en Prim. Emiliano Zapata clave 32	609,244.34
1235-2-309-2014-162107-9040051	Construcción de 2 aulas y módulo de servicios sanitarios en Prim. José Clemente	1,021,879.00
1235-2-309-2014-162107-9040052	Construcción de un aula en Prim. Jean Piaget clave 32DPR2347U solicitada por la	367,475.00
1235-2-309-2014-162107-9040053	Construcción de módulo de servicios sanitarios en T.v. Sec. Julio Ruelas clave 3	566,104.95

Informe Financiero al Primer Trimestre del 01 de enero al 31 de marzo 2024
Ente Público: Poder Ejecutivo del Estado de Zacatecas
Relación de Bienes Inmuebles que componen el Patrimonio
Construcciones en Proceso en Bienes de Dominio Público
(Pesos)

Codigo	Descripción del Bien Inmueble	Valor en libros
1235-2-309-2014-162107-9040054	Construcción de módulo de servicios sanitarios en Prim. Pedro Vélez clave 32EPRO	686,978.00
1235-2-309-2014-162107-9040055	Construcción de un aula en J.N. Benemérito de las Américas clave 32DJN0739D soli	297,668.00
1235-2-309-2014-162107-9040056	Rehabilitación de techumbre en Prim. Ford 174 Julián Adame Alatorre clave 32DPR2	92,103.21
1235-2-309-2014-162107-9040057	Construcción de un aula y rehabilitación de dos en J.N.Erandi clave 32EJN0267D s	649,735.00
1235-2-309-2014-162107-9040058	Construcción de módulo de servicios sanitarios en J.N. Francisco I. Madero clave	551,902.87
1235-2-309-2014-162107-9040059	Construcción de módulo de servicios sanitarios en T.v. Campana de Dolores clave	524,798.00
1235-2-309-2014-162107-9040060	Construcción de un aula Prim. Miguel Auza clave 32DPR0115Q solicitada por la ins	392,057.00
1235-2-309-2014-162107-9040061	Rehabilitación módulo de servicios sanitarios en J.N. Felipe Berriozábal clave 3	193,069.00
1235-2-309-2014-162107-9040062	Construcción de un aula en Prim José Antonio García Leyva clave 32DPR2502W solici	344,602.00
1235-2-309-2014-162107-9040063	Construcción de un aula en T.v. Sec. Amado Nervo clave 32ETV0863R solicitados po	388,991.00
1235-2-309-2014-162107-9040064	Construcción de un aula en T.v. Sec. Pablo Neruda clave 32ETV0844C solicitada po	390,651.00
1235-2-309-2014-162107-9040065	Rehabilitación general en CENDI Burbuja clave 32EDI0004Y solicitado por la insti	453,261.00
1235-2-309-2014-162107-9040066	Construcción de cerco perimetral en J.N. Nicolás Bravo clave 32DJN0450C solicita	577,375.00
1235-2-309-2014-162107-9040067	Construcción de un aula en J.N. Federico Engels clave 32DJN0174P solicitada por	361,519.00
1235-2-309-2014-162107-9040068	Construcción de servicios sanitarios en Prim. Benito Juárez clave 32DPR1511X sol	461,328.00
1235-2-309-2014-162107-9040069	Construcción de dos aulas en Prim. Genaro Codina Fernández clave 32DPR2521K soli	739,113.00
1235-2-309-2014-162107-9040070	Construcción de dos aulas en J.N. Carmen Villegas Luna clave 32DJN0761F solicita	702,364.99
1235-2-309-2014-162107-9040071	Rehabilitación de techumbre de dos aulas en Prim. Francisco I. Madero clave 32DP	415,328.00
1235-2-309-2014-162107-9040072	Rehabilitación de techumbre de dos aulas en Prim. Niños héroes clave 32DPR0535Z	423,831.00
1235-2-309-2014-162107-9040073	Construcción de un aula y modulo servicios sanitarios en T.v. sec. Genaro Codina	1,009,972.00
1235-2-309-2014-162107-9040074	Rehabilitación de servicios sanitarios en J.N. Josefa Ortiz de Domínguez clave 3	231,353.00
1235-2-309-2014-162107-9040075	Rehabilitación de servicios sanitarios en J.N. Hermanos Greem clave 32DJN0246S s	341,139.99
1235-2-309-2014-162107-9040076	Rehabilitación general en Prim. constituyentes del 57-17 clave 32EPR0014R solici	576,970.00
1235-2-309-2014-162107-9040077	Construcción de módulo de servicios sanitarios en Prim. Ricardo Flores Magón cla	593,321.00
1235-2-309-2014-162107-9040078	Construcción de un aula en J.N. Itzcóatl clave 32DJN1537O solicitada por la inst	363,580.00
1235-2-309-2014-162107-9040079	Construcción servicios sanitarios en Prim. Josefa Ortiz de Domínguez clave 32DPR	666,544.00
1235-2-309-2014-162107-9040080	Construcción de servicios sanitarios en Prim. Emiliano Zapata clave 32DPR0834Y s	561,319.00
1235-2-309-2014-162107-9040081	Construcción de un aula en Prim. Francisco González Bocanegra clave 32DPR0091X s	364,500.00
1235-2-309-2014-162107-9040082	Construcción de módulo de servicios sanitarios en T.v. sec. Ignacio Manuel Altam	523,137.00
1235-2-309-2014-162107-9040083	Construcción de un aula en Prim. Josefa Ortiz de Domínguez clave 32DPR0480N soli	426,889.86
1235-2-309-2014-162107-9040084	Construcción de servicios sanitarios en J.N. Genaro Codina clave 32DJN2010T soli	628,401.00
1235-2-309-2014-162107-9040085	Rehabilitación general en Prim. Manuel M. Ponce clave 32EPR0001N solicitada por	904,205.00
1235-2-309-2014-162107-9040086	Construcción de un aula en Prim. Independencia clave 32DPR0220A solicitado por l	395,785.00
1235-2-309-2014-162107-9040087	Construcción de un aula en T.v. Sec. Ramón López Velarde clave 32ETV1002S solici	505,920.00
1235-2-309-2014-162107-9040088	Construcción de dos aulas en T.v. Sec. Leobardo C. Ruiz clave 32ETV0424T solicit	724,515.00
1235-2-309-2014-162107-9040089	Rehabilitación general en J.N. José Martí clave 32DJN0451B solicitada por la ins	359,676.00
1235-2-309-2014-162107-9040090	Rehabilitación general en Prim. Octavio Paz clave 32DPR2506S solicitada por la i	415,055.02

Informe Financiero al Primer Trimestre del 01 de enero al 31 de marzo 2024
Ente Público: Poder Ejecutivo del Estado de Zacatecas
Relación de Bienes Inmuebles que componen el Patrimonio
Construcciones en Proceso en Bienes de Dominio Público
(Pesos)

Codigo	Descripción del Bien Inmueble	Valor en libros
1235-2-309-2014-162107-9040091	Construcción de servicios sanitarios en J.N. José Vasconcelos clave 32DJN0656V s	413,847.00
1235-2-309-2014-162107-9040092	Construcción de servicios sanitarios en Prim. Miguel Hidalgo clave 32DPR1086S so	635,058.00
1235-2-309-2014-162107-9040093	Construcción de servicios sanitarios en Prim. francisco villa clave 32DPR0906A s	569,761.00
1235-2-309-2014-162107-9040094	Rehabilitación de servicios sanitarios e impermeabilización de 3 aulas en T.v. s	780,865.00
1235-2-309-2014-162107-9040095	Construcción de servicios sanitarios en Prim. Benito Juárez clave 32DPR1330N sol	689,638.00
1235-2-309-2014-162107-9040096	Rehabilitación general en T.v. artículo 3º constitucional clave 32ETV0157N sol	251,612.99
1235-2-309-2014-162107-9040097	Construcción de un aula en T.v. Sec. Cristóbal colon clave 32ETV0356M solicitada	350,194.00
1235-2-309-2014-162107-9040098	Construcción de un aula en J.N. Cuauhtémoc clave 32DJN0664D solicitada por la in	359,656.00
1235-2-309-2014-162107-9040099	Construcción de modulo servicios sanitarios en Prim. Benito Juárez clave 32DPR11	657,327.00
1235-2-309-2014-162107-9040100	Construcción de un aula en Prim. Melchor Ocampo clave 32EPR0095S solicitada por	844,717.99
1235-2-309-2014-162107-9040101	Rehabilitación de servicios sanitarios en Prim. Lic. Francisco E. García clave 3	422,706.00
1235-2-309-2014-162107-9040102	Construcción de servicios sanitarios en J.N. Genaro Borrego Estrada clave 32EJN0	508,390.00
1235-2-309-2014-162107-9040103	Rehabilitación general en Prim. Ignacio Zaragoza clave 32DPR1070R solicitada por	508,639.00
1235-2-309-2014-162107-9040104	Construcción de servicios sanitarios en Prim. Escuadrón 201 clave 32DPR1063H sol	539,608.00
1235-2-309-2014-162107-9040105	Construcción de servicios sanitarios en Prim. Rafael Ramírez clave 32DPR0217N so	528,700.00
1235-2-309-2014-162107-9040106	Construcción de cerco perimetral en Prim. Felipe Ángeles clave 32DPR2475P sol	991,439.95
1235-2-309-2014-162107-9040107	Construcción de un aula en T.v. sec. Belisario Domínguez clave 32ETV0463V sol	370,583.00
1235-2-309-2014-162107-9040108	Construcción de un aula en J.N. Victor Manuel García Ortega clave 32DJN0675J sol	377,641.99
1235-2-309-2014-162107-9040109	Construcción de dos aulas en T.v. sec. Jaime Nuno clave 32ETV0955H solicitadas p	808,775.00
1235-2-309-2014-162107-9040110	Rehabilitación de servicios sanitarios en J.N. Estefanía Castañeda 32DJN0040Z so	383,878.99
1235-2-309-2014-162107-9040111	Rehabilitación de servicios sanitarios en J.N. Ignacio Manuel Altamirano clave 3	528,219.00
1235-2-309-2014-162107-9040112	Construcción de un aula y servicios sanitarios en Prim Cuauhtémoc clave 32DPR069	814,787.00
1235-2-309-2014-162107-9040113	Construcción de un aula en J.N. fray pedro de gante clave 32DJN0181Z solicitada	361,442.99
1235-2-309-2014-162107-9040115	Rehabilitación general en J.N. salvador Vidal clave 32DJN0185V solicitada por la	721,854.00
1235-2-309-2014-162107-9040116	Construcción (adecuación cocina-comedor) en Prim. J. Jesús González Ortega clave	151,224.00
1235-2-309-2014-162107-9040117	Construcción de cisterna en Prim. Francisco Goytia clave 32EPR0023Z solicitada p	114,768.00
1235-2-309-2014-162107-9040118	Construcción de un aula en. J.N. Leona Vicario clave 32DJN0156Z solicitada por l	433,333.00
1235-2-309-2014-162107-9040119	Construcción de un aula en. T.V. Sec. Diego Rivera clave 32ETV0604D solicitada p	406,161.00
1235-2-309-2014-162107-9040120	Construcción de un aula en. J.N. Caminito clave 32EJN0274N solicitada por la ins	394,310.00
1235-2-309-2014-162107-9040121	Construcción de servicios sanitarios en T.V. Sec. Adolfo López Mateos clave 32E	352,487.00
1235-2-309-2014-162107-9040122	Construcción de un aula y servicios sanitarios en Prim. Rafael Ramírez clave 32D	871,127.00
1235-2-309-2014-162107-9040123	Construcción de un aula en esc. Sec. Tec. José María Luis Mora clave 32DST0074S	793,933.00
1235-2-309-2014-162107-9040124	Construcción de servicios sanitarios en T.V. Sec.Siervo de la Nación clave 32ETV	527,123.00
1235-2-309-2014-162107-9040125	Rehabilitación de Red Eléctrica en Sec. Tec. No. 38 clave 32DST0038N solicitada	707,256.00
1235-2-309-2014-162107-9040131	Rehabilitación general en T.V. Sec. Miguel Hidalgo clave 32ETV0117M solicitada p	531,401.00
1235-2-309-2014-162107-9040132	Construcción de servicios sanitarios en T.V. Sec. José Vasconcelos clave 32ETV04	632,245.00
1235-2-309-2014-162107-9040133	Construcción de un aula en T.V. Sec. Ramón López Velarde clave 32ETV0041N sol	391,812.00

Informe Financiero al Primer Trimestre del 01 de enero al 31 de marzo 2024
Ente Público: Poder Ejecutivo del Estado de Zacatecas
Relación de Bienes Inmuebles que componen el Patrimonio
Construcciones en Proceso en Bienes de Dominio Público
(Pesos)

Codigo	Descripción del Bien Inmueble	Valor en libros
1235-2-309-2014-162107-9040134	Construcción de un aula en T.V. Sec. Jaime Torres Bodet clave 32ETV0022Z solicit	518,049.00
1235-2-309-2014-162107-9040135	Rehabilitación general en Prim. Liceo Bracho clave 32EPR0083N solicitada por la	470,577.00
1235-2-309-2014-162107-9040136	Rehabilitación general en Sec. Tec. Víctor Rosales clave 32DST0055D solicitada p	883,963.00
1235-2-309-2014-162107-9040140	Construcción de un aula en Sec. Tec. No. 71 Manuel M. Ponce clave 32DST0071V sol	579,178.00
1235-2-309-2014-162107-9040142	Construcción de un aula en Prim. Francisco I. Madero clave 32DPR1400S solicitada	383,348.00
1235-2-309-2014-162107-9040143	Construcción de un aula en T.V. Sec.Emeterio Fragoso clave 32ETV0341K solicitada	375,379.00
1235-2-309-2014-162107-9040144	Rehabilitación general en Prim. Gregorio Torres Quintero clave 32DPR0243L solici	932,384.00
1235-2-309-2014-162107-9040145	Rehabilitación general en Prim. Ignacio Ramírez clave 32DPR1079I solicitada por	75,328.00
1235-2-309-2014-162107-9040146	Rehabilitación general en Prim. Benito Juárez clave 32DPR1490A solicitada por la	268,623.00
1235-2-309-2014-162107-9040147	Rehabilitación de servicios sanitarios en T.V. Sec.Superación clave 32ETV0058N s	649,580.00
1235-2-309-2014-162107-9040149	Construcción de servicios sanitarios en Prim. Leocadio Guerrero clave 32DPR0409C	610,960.98
1235-2-309-2014-162107-9040176	Construc. fosa séptica y pozo de absorción en TV Secundaria Miguel Hidalgo cve 3	95,360.00
1235-2-309-2014-162107-9040177	Rehabilitación general de 8 aulas en Prim. Felipe Ángeles Ramírez clave 32DPR206	1,095,212.00
1235-2-309-2014-162107-9040189	Rehabilitación general en TV Sec. Cuauhtémoc clave 32ETV0826N solicitada por la	366,337.00
1235-2-309-2014-162107-9040216	Construcción de un aula en T.v. Sec. José Santos Valdez clave 32ETV0619F solicit	410,180.40
1235-2-309-2014-162112-0	FAFEF	6,479,629.12
1235-2-309-2014-162112-9010005	Remodelación de dormitorios en la Casa de Justicia para el destacamento de la Po	1,999,999.99
1235-2-309-2014-162112-9010028	Mantenimiento de puentes peatonales en el eje vial metropolitano Av. Jesús Reyes	937,276.60
1235-2-309-2014-162112-9010029	Construcción de gradas en La Plaza del Patrocinio en Panuco solicitadas por la c	600,000.00
1235-2-309-2014-162112-9010030	Impermeabilización de Museo de Sitio La Quemada	135,742.34
1235-2-309-2014-162112-9010031	Centro de Justicia para las Mujeres (Obras complementarias) en Ciudad Administra	1,500,000.00
1235-2-309-2014-162112-9010049	Mantenimiento de Palacio de Gobierno de Zacatecas (Recubrimientos acabados herre	199,275.67
1235-2-309-2014-162112-9010111	Rehabilitación de alumbrado público en las vías de comunicación en zonas urbanas	800,000.00
1235-2-309-2014-162112-9010116	Construcción de carpeta asfáltica acceso al SEMEFO	307,334.52
1235-2-309-2014-162115-0	FAM INFRAESTRUCTURA MEDIA SUPERIOR	2,558,903.28
1235-2-309-2014-162115-9040137	Rehabilitación de techumbre en EMSAD Estación Gutierrez clave 32EMS0016R solicit	120,404.13
1235-2-309-2014-162115-9040138	Construcción de un aula 2da. etapa en EMSAD 6 de Enero clave 32EMS0030K solicita	126,000.00
1235-2-309-2014-162115-9040139	Construcción de 2da etapa audiovisual en COBACH plantel Genaro Codina clave 32EC	110,000.00
1235-2-309-2014-162115-9040150	Construcción de cerco perimetral en CECYT plantel El Lampotal clave 32ETC0010F s	215,457.00
1235-2-309-2014-162115-9040169	Rehabilitación de cerco perimetral en EMSAD Tenayuca clave 32EMS0026Y solicitada	136,740.00
1235-2-309-2014-162115-9040170	Rehabilitación de servicios sanitarios en COBAEZ Atolinga clave 32ECB0013N solic	98,994.11
1235-2-309-2014-162115-9040171	Construcción de cerco de malla en COBAEZ Plantel Ojocaliente clave 32ECB0007C so	93,000.00
1235-2-309-2014-162115-9040172	Rehabilitación general en COBAEZ Plantel Cañitas de Felipe Pescador clave 32ECB0	70,000.00
1235-2-309-2014-162115-9040173	Construcción de rampas para personas con capacidades diferentes en COBAEZ Plante	85,000.00
1235-2-309-2014-162115-9040174	Construcción de divisiones para cubículos en CECYTEZ Plateros clave 32ETC0007S s	126,100.00
1235-2-309-2014-162115-9040175	Construcción de cerco perimetral en CECYTEZ El Molino clave 32ETC0009Q sollicitad	118,404.00
1235-2-309-2014-162115-9040190	Rehabil. gral. de servicios sanitarios COBACH plantel Pozo de Gamboa clave 32ECB	110,000.00

Informe Financiero al Primer Trimestre del 01 de enero al 31 de marzo 2024
Ente Público: Poder Ejecutivo del Estado de Zacatecas
Relación de Bienes Inmuebles que componen el Patrimonio
Construcciones en Proceso en Bienes de Dominio Público
(Pesos)

Codigo	Descripción del Bien Inmueble	Valor en libros
1235-2-309-2014-162115-9040229	Construcción de dos aulas en preparatoria # 12 U.A.Z. clave 32UBH0012A solicitud	1,148,804.04
1235-2-309-2014-162313-0	FORTALECIMIENTO FINANCIERO PARA INVERSION B 2016	39,520,741.04
1235-2-309-2014-162313-9010064	Domo en escuela secundaria técnica no. 25 J. Jesús Larios Guzmán	982,782.28
1235-2-309-2014-162313-9010065	Domo en escuela telesecundaria Genaro Codina Saucedo de La Borda Vetagrande Zaca	946,572.13
1235-2-309-2014-162313-9010066	Domo en escuela primaria Luis de La Rosa en Santa Mónica	982,972.64
1235-2-309-2014-162313-9010068	Domo en escuela telesecundaria Vicente Guerrero en La Luz	946,559.71
1235-2-309-2014-162313-9010069	Construcción de domo en colonia Industrial	970,964.72
1235-2-309-2014-162313-9010070	Construcción de domo en escuela primaria colonia González Ortega	982,671.25
1235-2-309-2014-162313-9010071	Construcción de domo en escuela primaria colonia Plutarco Elías Calles	982,851.79
1235-2-309-2014-162313-9010072	Construcción de domo en escuela primaria San José de Lourdes	974,919.17
1235-2-309-2014-162313-9010073	Construcción de domo en escuela primaria Altamira	981,263.17
1235-2-309-2014-162313-9010074	Construcción de domo en escuela primaria colonia Luis Donald Colosio	983,005.14
1235-2-309-2014-162313-9010075	Construcción de domo en escuela primaria Rio Florido	981,263.17
1235-2-309-2014-162313-9010076	Construcción de domo en escuela telesecundaria Chichimequillas	979,430.00
1235-2-309-2014-162313-9010077	Construcción de domo en CECYTEZ Plateros	969,748.38
1235-2-309-2014-162313-9010078	Construcción de domo en la cancha de basquetbol La Salada	980,301.94
1235-2-309-2014-162313-9010079	Construcción de domo en la escuela primaria Plan de Vallecitos	980,295.42
1235-2-309-2014-162313-9010080	Construcción de domo en escuela primaria norias Vetagrande Zacatecas	983,004.50
1235-2-309-2014-162313-9010081	Construcción de domo escuela secundaria Vetagrande Zacatecas	982,992.79
1235-2-309-2014-162313-9010082	Construcción de domo escuela primaria de La Era Vetagrande Zacatecas	982,663.61
1235-2-309-2014-162313-9010083	Construcción de domo escuela preparatoria del Lampotal. Vetagrande Zac.	983,050.85
1235-2-309-2014-162313-9010084	Cancha en escuela primaria de la comunidad de Los Rancheros	555,006.05
1235-2-309-2014-162313-9010085	Construcción de cancha de usos múltiples en escuela primaria José Vasconcelos co	983,039.20
1235-2-309-2014-162313-9010086	Construcción de domo de cancha de usos múltiples de la Esc. Prim. de la comunida	981,584.59
1235-2-309-2014-162313-9010087	Cancha de usos múltiples en La Quinta Santa Marta en el fraccionamiento Las Quin	980,330.76
1235-2-309-2014-162313-9010088	Cancha de usos múltiples escuela primaria Niños Héroes Martínez Domínguez Gpe Za	786,362.92
1235-2-309-2014-162313-9010089	Construcción de domo J.N. Genaro Codina. Cct. 32DJN0607M Fracc. Camino Real	982,982.45
1235-2-309-2014-162313-9010090	Construcción de domo en la escuela primaria Melchor Ocampo en la comunidad El Bo	982,738.46
1235-2-309-2014-162313-9010091	Domo en preparatoria Zoquite	981,144.72
1235-2-309-2014-162313-9010092	Construcción de las canchas de usos múltiples en La Quinta Santa María	980,330.76
1235-2-309-2014-162313-9010093	Construcción de cancha de usos múltiples comunidad de Ojo de Agua	688,129.38
1235-2-309-2014-162313-9010094	Construcción de cancha de usos múltiples comunidad de Los Rancheros	491,525.43
1235-2-309-2014-162313-9010095	Construcción domo Jardín de Niños comunidad de Tacoaleche	982,997.26
1235-2-309-2014-162313-9010096	Construcción de cancha de usos múltiples colonia Revolución Mexicana	490,000.00
1235-2-309-2014-162313-9010097	Construcción domo secundaria comunidad de Tacoaleche	982,876.47
1235-2-309-2014-162313-9010099	Construcción de domo en colonia Las Arboledas	972,485.65
1235-2-309-2014-162313-9010100	Construcción de domo en colegio Margil en el municipio de Cañitas de Felipe Pesc	980,301.94

Informe Financiero al Primer Trimestre del 01 de enero al 31 de marzo 2024
Ente Público: Poder Ejecutivo del Estado de Zacatecas
Relación de Bienes Inmuebles que componen el Patrimonio
Construcciones en Proceso en Bienes de Dominio Público
(Pesos)

Codigo	Descripción del Bien Inmueble	Valor en libros
1235-2-309-2014-162313-9010101	Cancha de usos múltiples en la escuela primaria de la comunidad de Santa Rita	490,000.00
1235-2-309-2014-162313-9010102	Construcción de domo en la comunidad El Porvenir	982,834.84
1235-2-309-2014-162313-9010103	Construcción de domo en la comunidad de San José del Carmen	981,595.58
1235-2-309-2014-162313-9010104	Construcción de domo de cancha de usos múltiples colonia H. Ayuntamiento	490,000.00
1235-2-309-2014-162313-9010112	Rehabilitación y domo de cancha de usos múltiples de la comunidad de La Luz	1,271,497.47
1235-2-309-2014-162313-9010113	Construcción de cancha de futbol con pasto sintético y techada Casa Blanca esc.	982,918.23
1235-2-309-2014-162313-9010153	Construcción de cancha de usos múltiples en escuela primaria Lomas de Plateros	979,855.16
1235-2-309-2014-162313-9010162	Construcción de domo en Centro de Estudios Tecnológicos Industrial y de Servicio	982,891.06
1235-2-309-2014-162527-0	FONDO MINERO 2016	4,396,517.09
1235-2-309-2014-162527-901167	CANCHA DE PASTO SINTETICO ESCUELA SECUNDARIA FEDERAL No 1	418,000.00
1235-2-309-2014-162527-9010012	Reconstrucción de Cancha Escuela Secundaria Técnica no. 1	197,457.94
1235-2-309-2014-162527-9010125	Cancha de Pasto Sintetico Escuela Secundaria Federal No. 1.	1,193,518.21
1235-2-309-2014-162527-9010126	Reconstrucción de cancha Escuela Secundaria Técnica No. 1.	563,499.99
1235-2-309-2014-162527-9010127	Construcción de domo en COBAEZ Ermita de Guadalupe.	832,645.59
1235-2-309-2014-162527-9010142	Construcción de domo en cancha de Basquet Bol en la comunidad de El Lampotal Vet	1,191,395.36
1235-2-309-2014-162580-0	RECURSOS REMANENTES DEL FAM BASICO	30,645,981.10
1235-2-309-2014-162580-9040151	Construcción de módulo de servicios sanitarios en J. N. Donato Guerra clave 32DJ	518,990.00
1235-2-309-2014-162580-9040152	Construcción de servicios sanitarios en TV Sec. Gustavo Díaz Ordaz clave 32ETV04	430,241.00
1235-2-309-2014-162580-9040153	Construcción de servicios sanitarios en TV Sec. Suave Patria clave 32ETV0500I so	464,025.00
1235-2-309-2014-162580-9040154	Construcción de servicios sanitarios en Prim. Luis Moya clave 32ETRO082O solicit	996,223.00
1235-2-309-2014-162580-9040155	Rehab. de tres aulas en Prim. Benito Juárez clave 32DPRO407E solicitados por la	455,662.00
1235-2-309-2014-162580-9040156	Construcción de un aula en J. N. Josefa Ortiz de Domínguez clave 32DJN0623D soli	365,227.00
1235-2-309-2014-162580-9040157	Construc. aula en TV Sec. Agustín Melgar cve 32ETV0403G solíc. por la institució	387,720.00
1235-2-309-2014-162580-9040158	Construcción de dos aulas en TV Sec. Alberto Einstein clave 32ETV0544F solicitud	674,247.00
1235-2-309-2014-162580-9040159	Rehabilitación general en Prim. Emiliano Zapata clave 32DPRO435A solicitada por	592,806.00
1235-2-309-2014-162580-9040160	Rehabilitación general en Prim. 20 de Noviembre clave 32EPR0162Z solicitada por	1,292,549.00
1235-2-309-2014-162580-9040161	Rehabilitación general en Prim. Eulalia Guzmán Barrón clave 32DPR1704L solicitud	508,447.00
1235-2-309-2014-162580-9040162	Rehabilitación general en Sec. Gral. Nueve de Julio clave 32EES0057I solicitada	1,160,579.00
1235-2-309-2014-162580-9040163	Rehabilitación general en TV Sec. Cuauhtémoc clave 32ETV0874X solicitada por la	573,068.00
1235-2-309-2014-162580-9040164	Rehab. de servicios sanitarios en Prim. Veinte de Noviembre cve 32DPRO263Z solíc	158,295.00
1235-2-309-2014-162580-9040165	Rehabilitación de servicios sanitarios en J. N. José Vasconcelos clave 32EJNO239	229,889.00
1235-2-309-2014-162580-9040166	Rehabilitación de servicios sanitarios en J. N. Juan de Dios Peza clave 32EJN013	402,223.63
1235-2-309-2014-162580-9040167	Rehab. muro de contención en Prim. Centro Educativo Integrado Roberto Cabral del	487,316.50
1235-2-309-2014-162580-9040168	Rehabilitación muro perimetral en Prim. Francisco Berumen Varela clave 32EPR0134	116,816.78
1235-2-309-2014-162580-9040178	Construcción de servicios sanitarios en Prim. Miguel Hidalgo clave 32DPRO396P so	553,212.00
1235-2-309-2014-162580-9040179	Rehab. servicios sanitarios en Prim. Ignacio Allende clave 32DPR1405N solicitado	576,294.00
1235-2-309-2014-162580-9040180	Rehabil. gral.servicios sanitarios en Sec. Luis Enrique Erro cve 32DST0031U soli	579,737.00

Informe Financiero al Primer Trimestre del 01 de enero al 31 de marzo 2024
Ente Público: Poder Ejecutivo del Estado de Zacatecas
Relación de Bienes Inmuebles que componen el Patrimonio
Construcciones en Proceso en Bienes de Dominio Público
(Pesos)

Codigo	Descripción del Bien Inmueble	Valor en libros
1235-2-309-2014-162580-9040181	Apuntalamiento de estructura en J. N. Leonor Ríos clave 32EJN0007R solicitado po	66,899.18
1235-2-309-2014-162580-9040182	Construcción de dos aulas por sustitución en Prim. Emiliano Zapata clave 32DPR15	675,191.00
1235-2-309-2014-162580-9040183	Construcción de un aula en TV Sec. Felipe Ángeles clave 32ETV0257M solicitada po	375,546.00
1235-2-309-2014-162580-9040184	Construcción de un aula en Prim. Luis de la Rosa Oteiza clave 32DPR0871B solicit	361,691.00
1235-2-309-2014-162580-9040185	Rehabilitación general en J.N. Joaquín Belloc clave 32EJN0005T solicitada por la	500,397.00
1235-2-309-2014-162580-9040186	Rehabilitación general en J.N. Soraida Pineda Campusano clave 32DJN0211C solicit	1,006,465.00
1235-2-309-2014-162580-9040187	Rehabilitación general en Prim. Salvador Varela Resendiz clave 32EPR0002M solici	1,099,626.00
1235-2-309-2014-162580-9040188	Rehabilitación general en Prim. Club de Leones clave 32DPR1417S solicitada por l	198,141.00
1235-2-309-2014-162580-9040191	Rehabilitación (demolición de edificio) en Prim. Jesús González Ortega clave 32E	151,421.00
1235-2-309-2014-162580-9040192	Rehabilitación general de servicios sanitarios en Prim. Independencia clave 32DP	590,739.00
1235-2-309-2014-162580-9040193	Rehabilitación de módulo de servicios sanitarios en Prim. Francisco García Salin	378,441.00
1235-2-309-2014-162580-9040194	Rehabilitación de módulo de servicios sanitarios en T.v. Sec. Miguel Hidalgo cla	402,249.00
1235-2-309-2014-162580-9040195	Construcción de servicios sanitarios en Prim. Francisco García Salinas clave 32D	1,098,787.00
1235-2-309-2014-162580-9040196	Rehab. servicios sanitarios en Sec. Tec. Jairo Rolando Dyer Castañeda clave 32DS	592,280.00
1235-2-309-2014-162580-9040197	Construcción de un aula en Prim. Luis Moya clave 32DPR1143T solicitada por la in	453,666.00
1235-2-309-2014-162580-9040198	Rehabilitación red eléctrica en Prim. Gral. Enrique estrada calve 32EPR0031H sol	550,000.00
1235-2-309-2014-162580-9040199	Rehabilitación general en C.A.M. Louis Braille clave 32DML0009P solicitada por l	380,144.41
1235-2-309-2014-162580-9040200	Construcción de un aula en Prim. lauro G. Caloca clave 32DPR1696T solicitada por	450,095.00
1235-2-309-2014-162580-9040201	Construcción de un aula en J.N. Ana Freud clave 32DJN0763D solicitada por la ins	444,372.00
1235-2-309-2014-162580-9040202	Rehabilitación de modulo servicios sanitarios en Prim. Trinidad García de la Cad	417,261.00
1235-2-309-2014-162580-9040203	Construcción de servicios sanitarios en Prim. Emiliano Zapata clave 32DPR0435A s	558,187.00
1235-2-309-2014-162580-9040204	Construcción de dos aulas en Prim. Jesús González Ortega clave 32DPR2252G solici	798,610.00
1235-2-309-2014-162580-9040205	Construcción de un aula en J.N. Tomas Méndez Sosa clave 32DJN0758S solicitada po	449,255.00
1235-2-309-2014-162580-9040206	Construcción de dos aulas en Prim. Niños Héroes clave 32DPR2422K solicitada por	798,830.00
1235-2-309-2014-162580-9040207	Construcción de un aula en J.N. Cuauhtémoc clave 32DJN0569Z solicitado por la in	449,798.00
1235-2-309-2014-162580-9040208	Construcción de servicios sanitarios en Prim. Carranza clave 32DPR1356V solicita	594,950.00
1235-2-309-2014-162580-9040209	Construcción de servicios sanitarios en Prim. Benito Juárez clave 32DPR1251A sol	594,950.00
1235-2-309-2014-162580-9040210	Construcción de un aula en Prim. Miguel Hidalgo clave 32DPR1304P solicitada por	449,821.00
1235-2-309-2014-162580-9040211	Construcción de un aula en J.N. Miguel Hidalgo y Costilla calve 32DJN0735H solic	447,816.00
1235-2-309-2014-162580-9040212	Construcción de dos aulas en Prim. Frida Kahlo clave 32DPR2524H solicitada por l	1,057,711.00
1235-2-309-2014-162580-9040213	Construcción de un aula y servicios sanitarios en Prim. Carrillo Puerto clave 32	1,099,997.00
1235-2-309-2014-162580-9040214	Construcción de 2 aulas en Prim. José Clemente Orozco clave 32DPR2530S solicitad	798,930.00
1235-2-309-2014-162580-9040215	Rehabilitación general en J.N. Eva Sámano de López Mateos clave 32DJN0037M solic	447,866.00
1235-2-309-2014-162580-9040224	Rehabilitación de estructura de domo en J.N. Mercedes Carolina Fernández Correa	156,744.73
1235-2-309-2014-162580-9040230	Rehabil. edificio (apuntalamiento) en Prim. Jesús González Ortega clave 32EPR011	225,535.87
1235-2-309-2014-162582-0	RECURSOS REMANENTES DEL FAM MEDIA SUPEIOR	1,801,030.75
1235-2-309-2014-162582-9040217	Construc. 2 aulas y escalera en preparatoria 13 clave 32UBH0013Z solicitada por	1,801,030.75

Informe Financiero al Primer Trimestre del 01 de enero al 31 de marzo 2024
Ente Público: Poder Ejecutivo del Estado de Zacatecas
Relación de Bienes Inmuebles que componen el Patrimonio
Construcciones en Proceso en Bienes de Dominio Público
(Pesos)

Codigo	Descripción del Bien Inmueble	Valor en libros
1235-2-309-2014-162583-0	RECURSOS REMANENTES DEL FAM SUPERIOR	10,347,297.98
1235-2-309-2014-162583-9040226	Construcción de segunda etapa en Área de Post Grados en Ingeniería clave 32USU23	3,185,750.12
1235-2-309-2014-162583-9040227	Ampliación de 16 cubículos en Unidad Académica de Psicología clave 32USU0014T so	1,454,755.71
1235-2-309-2014-162583-9040228	Mantenimiento de Áreas de Ciencias de la Salud en la Licenciatura de Medicina Hu	5,706,792.15
1235-2-309-2014-163106-0	SINFRA MUNICIPAL ADQUISICION DE CEMENTO	389,820.64
1235-2-309-2014-163106-9010054	Rehabilitación de las vías de comunicación en zonas urbanas Guadalupe y Zacateca	198,300.00
1235-2-309-2014-163106-9010055	Restauración limpieza y reposición de piezas de mármol del mural Tierra en el Pa	144,721.60
1235-2-309-2014-163106-9010121	Estudio de mecánica de suelos en terrenos donde se construirán la secundaria Ign	27,840.00
1235-2-309-2014-163106-9010122	Estudio de mecánica de suelos en terreno donde se construirá Edificio de CECYTEZ	18,959.04
1235-2-309-2014-172309-0	FORTALECE 2017	8,772,461.67
1235-2-309-2014-172309-9010007	Construcción de estacionamiento público en Mercado de Abastos para contribuir a	8,772,461.67
1235-2-309-2014-172313-0	FONDO PARA EL FORTALECIMIENTO FINANCIERO PARA INVERSION 2017	420,000.00
1235-2-309-2014-172313-9010077	Construcción de cancha de usos múltiples en colonia Camilo Torres Guadalupe Zac.	420,000.00
1235-2-309-2014-172553-0	FONDO MINERO 2017	13,045,246.03
1235-2-309-2014-172553-9010005	Construcción de domo de 480 m2 en el centro de Estudios y Bachilleres Prof. José	422,240.00
1235-2-309-2014-172553-9010008	Rehabilitación de 241812 m2 del parque Arroyo de la Plata (estacionamiento ciclo	6,459,321.38
1235-2-309-2014-172553-9020070	CONSTRUCCIÓN DE DOMO DE 480 M2 EN EL CENTRO DE ESTUDIOS Y BACHILLERES PROF. JOSÉ	495,408.28
1235-2-309-2014-172553-9021016	Rehabilitación de 241812 m2 del Parque Arroyo de la Plata (estacionamiento ciclo	3,641,215.57
1235-2-309-2014-172553-9021031	Rehabilitación de 241812 m2 del Parque Arroyo de la Plata (estacionamiento ciclo	538,783.99
1235-2-309-2014-172553-91401014	Rehabilitación de 241812 m2 del Parque Arroyo de la Plata (estacionamiento ciclo	1,488,276.81
1235-2-309-2014-1815001-0	PROGRAMA ESTATAL DE OBRA	3,479,229.63
1235-2-309-2014-1815001-9010099	Construcción de domo de 15.00m x 22.00m en Esc. Telesecundaria Pánfilo Natera Sa	498,208.12
1235-2-309-2014-1815001-9010998	SISTEMA DE RIEGO DE LA UNIDAD DEPORTIVA BENITO JUAREZ (REGULARIZACION)	1,670,418.29
1235-2-309-2014-1815001-9010999	OBRAS COMPLEMENTARIAS DEL ESTADIO CARLOS VEGA VILLALBA (ANTES FRANCISCO VILLA) R	1,310,603.22
1235-2-309-2014-1822316-0	FONDO PARA EL FORTALECIMIENTO FINANCIERO PARA INVERSION 2018 B	1,223,412.49
1235-2-309-2014-1822316-9010057	Construcción de Parque Recreativo el Dorado en la Colonia el Dorado Guadalupe Za	525,000.00
1235-2-309-2014-1822316-9010156	Construcción de cancha de usos múltiples en Esc. Primaria Independencia Zoquite	698,412.49
1235-2-309-2014-1822319-0	FONDO PARA EL FORTALECIMIENTO FINANCIERO PARA LA INVERSIÓN 2018 C FED	449,531.20
1235-2-309-2014-1822319-9010299	CONSTRUCCIÓN DE PRIMERA ETAPA DEL POLIDEPORTIVO EN LA CABECERA MUNICIPAL DE VETA	449,531.20
1235-2-309-2014-1827033-0	FONDO MINERO 2018	12,879,456.10
1235-2-309-2014-1827033-9010042	Construcción de cancha de futbol con pasto sintético en 3800 m2 en la Unidad Dep	1,284,277.00
1235-2-309-2014-1827033-9010264	CONSTRUCCIÓN DE DOMO DE 668 M2 DE ESTRUCTURA DE ACERO Y TECHO DE LAMINA EN LA ES	599,695.00
1235-2-309-2014-1827033-9010266	CONSTRUCCIÓN DE DOMO DE 274.40 M2 DE ESTRUCTURA DE ACERO Y TECHO DE LAMINA EN LA	263,112.00
1235-2-309-2014-1827033-9010270	CONSTRUCCIÓN DE DOMO DE 216 M2 DE ESTRUCTURA DE ACERO Y TECHO DE LAMINA EN LA ES	250,132.00
1235-2-309-2014-1827033-9020069	CONSTRUCCION DE CANCHA DE FUTBOL DE 7000 M2 DE PASTO SINTETICO EN LA ESCUELA PRI	1,398,846.29
1235-2-309-2014-1827033-9020071	Construcción de domo de 624 m ² de estructura de acero y techo de lámina en Escu	377,173.64
1235-2-309-2014-1827033-9020072	Construcción de domo en 600 m ² de estructura de acero y techo de lamina en la E	351,081.73

Informe Financiero al Primer Trimestre del 01 de enero al 31 de marzo 2024
Ente Público: Poder Ejecutivo del Estado de Zacatecas
Relación de Bienes Inmuebles que componen el Patrimonio
Construcciones en Proceso en Bienes de Dominio Público
(Pesos)

Codigo	Descripción del Bien Inmueble	Valor en libros
1235-2-309-2014-1827033-9021015	CONSTRUCCION DOMO DE 668 M2 ESTRUCTURA DE ACERO Y TECHO DE LAMINA EN ESCUELA FC	399,358.22
1235-2-309-2014-1827033-9021018	Construcción de domo de 668 m ² de estructura de acero y techo de lámina en la E	397,184.95
1235-2-309-2014-1827033-9021019	Construcción de domo en 274.40 m ² de estructura de acero y techo de lamina en la	175,408.00
1235-2-309-2014-1827033-9021020	Construcción de domo en 534.80 m ² de estructura de acero y techo de lámina en l	313,882.68
1235-2-309-2014-1827033-9021030	CONSTRUCCION DOMO DE 668 M2 ESTRUCTURA DE ACERO Y TECHO DE LAMINA EN ESCUELA FC	397,128.22
1235-2-309-2014-1827033-9021032	Modernización de 3600 m2 de la Unidad Deportiva (incluye pasto sintético muro de	1,083,385.05
1235-2-309-2014-1827033-9021038	REMODELACIÓN DE 2398 M2 DEL JARDÍN OBELISCO EN FRESNILLO ZACATECAS PARA EL ESPAR	2,001,093.57
1235-2-309-2014-1827033-9021039	CONSTRUCCIÓN DE DOMO DE 261.60 M2 DE ESTRUCTURA DE ACERO Y TECHO DE LAMINA EN LA	167,733.98
1235-2-309-2014-1827033-91401007	Construcción de 1658.25 m2 del Parque Recreativo San Cayetano en Atolinga Zacat	372,572.60
1235-2-309-2014-1827033-91401008	Construcción de domo de 668 M2 en Jardin de niños Felix Guzman 32DJN0219V en la	299,163.59
1235-2-309-2014-1827033-91401009	Construcción de domo de 668 M2 en Escuela Primaria José Maria Morelos 32DPR0497	296,838.12
1235-2-309-2014-1827033-91401010	Construcción de cancha de fútbol con pasto sintético en 6502.68 m ² en la Unida	824,162.44
1235-2-309-2014-1827033-91401011	Remodelación de 2088.49 m2 del Jardín Madero en Fresnillo Zacatecas.	1,627,227.02
1235-2-309-2014-1915001-0	PROGRAMA ESTATAL DE OBRA	4,779,276.92
1235-2-309-2014-1915001-9020003	Amplia. estadio Carlos Vega Villalba. Consiste cimentación profunda zapatas aisl	3,818,416.00
1235-2-309-2014-1915001-9020999	AMPLIACION DEL INSTITUTO DE CIENCIAS FORESES EN GUADALUPE ZACATECAS	846,703.61
1235-2-309-2014-1915001-9021015	AMPLIACION DEL INSTITUTO DE CIENCIAS FORESES EN GUADALUPE ZACATECAS	114,157.31
1235-2-309-2014-1915002-0	PROGRAMA ESTATAL DE OBRA B	286,424.24
1235-2-309-2014-1915002-9021042	Sustitución de Centro de salud Mazapil Para dar atención médica a los habitantes	92,581.56
1235-2-309-2014-1915002-9021043	Sustitución de Centro de salud Villa Insurgentes (El Calabazal)Para dar atención	171,369.55
1235-2-309-2014-1915002-9021044	Construcción de Unidad Básica de Rehabilitación en la cabecera municipal de Jalp	22,473.13
1235-2-309-2015-0-0	EJERCICIO DE APERTURA 2015	68,268,519.81
1235-2-309-2015-144304-0	FDO 9019 METROPOLITANO DEL EDO. DE ZAC.	68,268,519.81
1235-2-309-2015-144304-36	TERMINACION DE PASO SUPERIOR CIUDAD ADMINISTRATIVA ZACATECASZAC.	12,016,193.81
1235-2-309-2015-144304-38	SISTEMA INTEGRADO DE TRANSPORTE DE LA ZONA METROPOLITANA ZACATECAS-GUADALUPE	34,200,481.41
1235-2-309-2015-144304-39	REGENERACION DE CAMELLON CENTRALES Y LATERALES DEL EJE METROPOLITANO	456,826.24
1235-2-309-2015-144304-40	CONSTRUCCION DE PUENTE PEATONAL GARCIA SALINAS CERRO DE LAS BOLSAS.	7,452,889.17
1235-2-309-2015-144304-41	REGENERACION DE BANQUETAS Y EQUIPAMIENTO DEL EJE VIAL METROPOLITANO	14,142,129.18
1235-2-309-2016-0-0	EJERCICIO DE APERTURA 2016	51,927,236.18
1235-2-309-2016-164304-0	FDO METROPOLITANO DEL EDO. DE ZAC. 9019	51,927,236.18
1235-2-309-2016-164304-3	SISTEMA INTEGRADO DE TRANSPORTE DE LA ZONA METROPOLITANA ZACATECAS-GUADALUPE.	11,471,645.38
1235-2-309-2016-164304-5	CONSTRUCCION DE PUENTE PEATONAL GARCIA SALINAS-CERRO DE LAS BOLSASZACATECAS.	1,881,514.97
1235-2-309-2016-164304-6	REGENERACION DE BANQUETAS Y EQUIPAMIENTO DEL EJE VIAL METROPOLITANO.	4,211,496.19
1235-2-309-2016-164304-46	REGENERACION DE IMAGEN URBANA DE LA CALLE GUERRERO (SEGUNDA ETAPA)	15,000,000.00
1235-2-309-2016-164304-47	CONSTRUCCION DE OBRAS COMPLEMENTARIAS EN LA ZONA CENTENARIO AREA DE AUDITORIO A	11,211,269.94
1235-2-309-2016-164304-48	REGENEARACION DEL CAMELLON CENTRAL EJE METROPOLITANO ZACATECAS-GUADALUPE	5,154,991.95
1235-2-309-2016-164304-52	REGENREACION URBANA DE LAS CALLES SAN JOSE BENITO JUAREZ Y MORELOS	2,996,317.75

Informe Financiero al Primer Trimestre del 01 de enero al 31 de marzo 2024
Ente Público: Poder Ejecutivo del Estado de Zacatecas
Relación de Bienes Inmuebles que componen el Patrimonio
Construcciones en Proceso en Bienes de Dominio Público
(Pesos)

Codigo	Descripción del Bien Inmueble	Valor en libros
1235-2-309-2017-0-0	EJERCICIO DE APERTURA 2017	56,500,564.41
1235-2-309-2017-174304-0	FDO METROPOLITANO DEL EDO. DE ZAC. 9019	56,500,564.41
1235-2-309-2017-174304-47	CONSTRUCCION DE OBRAS COMPLEMENTARIAS EN LA ZONA CENTENARIO AREA DE AUDITORIO A	5,338,997.17
1235-2-309-2017-174304-48	REGENEARACION DEL CAMELLON CENTRAL EJE METROPOLITANO ZACATECAS-GUADALUPE	11,564,450.67
1235-2-309-2017-174304-51	REHABILITACION DE LAS LATERALES DERECHA E IZQUIERDA DE LA CALZADA REVOLUCION MEX	11,274,509.81
1235-2-309-2017-174304-53	REHABILITACION DE LA CALLE DE LA JUVENTUD Y LA ESTACION; MEDIANTE BACHEO PROFUND	2,642,598.04
1235-2-309-2017-174304-54	REHABILITACION DEL BULEVARD MINA DEL BOTE-CIUDAD ADMINISTRATIVA; MEDIANTE BACHEO	11,657,040.30
1235-2-309-2017-174304-55	REHABILITACION DEL E.C. ZACATECAS/VETAGRANDE- EXPLANADA DE LA BUFA; MEDIANTE BAC	4,147,058.88
1235-2-309-2017-174304-56	REHABILITACION DE PASEO DE LA BUFA (TRAMO AV. RAMON LOPEZ VELARDE- CALLE PINO CA	641,776.55
1235-2-309-2017-174304-57	PAVIMENTACION DE CALLE FRAY MARGIL DE JESUS MEDIANTE CONCRETO HIDRAULICO ESTAMPA	5,074,117.99
1235-2-309-2017-174304-58	PAVIMENTACION DE CALLE 1910; MEDIANTE CONCRETO HIDRAULICO ESTAMPADO Y PULIDO CON	4,160,015.00
1235-2-309-2021-0-0	EJERCICIO DE APERTURA 2021	16,376,381.11
1235-2-309-2021-2115002-0	PROGRAMA ESTATAL DE OBRA B	9,085,125.11
1235-2-309-2021-2115002-9090002	AMPLIACIÓN DEL MERCADO JUÁREZ (SISTEMA CONTRA INCENDIOS Y EXTRACTORES DE HUMO) E	1,439,269.15
1235-2-309-2021-2115002-9090006	SUMINISTRO Y COLOCACIÓN DE ELEVADOR EN EDIFICIO DE LUDOTECA DIF EN ZACATECAS ZAC	279,114.56
1235-2-309-2021-2115002-9090007	PRIMERA ETAPA DE LA AMPLIACIÓN DE OFICINAS DE LA SECRETARIA DE FINANZAS DEL ESTA	5,813,824.90
1235-2-309-2021-2115002-9090008	ADECUACIÓN DE CENTRO CULTURAL EN PALACIO DE GOBIERNO EN ZACATECAS ZAC. PARA BENE	299,456.89
1235-2-309-2021-2115002-9090012	CONSTRUCCIÓN DE ESTRUCTURAS DE CANTERA ILUMINACIÓN Y JARDINERÍA EN GLORIETAS ALU	1,253,459.61
1235-2-309-2021-2127195-0	FONDO MINERO PROYECTO 27 2020	7,291,256.00
1235-2-309-2021-2127195-90901013	Modernización de Cancha de fútbol con una superficie de 6361.75 m2 de pasto sint	7,291,256.00
1235-2-309-2022-0-0	EJERCICIO DE APERTURA 2022	232,660,474.53
1235-2-309-2022-2127195-0	FONDO MINERO PROYECTO 27 2020	7,291,256.00
1235-2-309-2022-2127195-90041011	Modernización de Cancha de fútbol con una superficie de 6361.75 m2 de pasto sint	7,291,256.00
1235-2-309-2022-2213127-0	APORTACION EXTRAORDINARIA ESTATAL AL FIPM	10,027,728.29
1235-2-309-2022-2213127-9004047	CONSTRUCCIÓN DE CANCHA DE FUTBÓL 7 EN AV. LUIS MOYA ESQUINA CON CALLE SINALOA EN	2,537,199.28
1235-2-309-2022-2213127-9004048	CONSTRUCCIÓN DE CANCHA DE FUTBOL 7 EN LA UNIDAD DEPORTIVA DE LA AV. LÁZARO CÁRDE	2,869,623.11
1235-2-309-2022-2213127-9004049	CONSTRUCCIÓN DE DOMO EN UNIDAD DEPORTIVA BENJAMÍN GALINDO DEL MUNICIPIO DE LORET	4,620,905.90
1235-2-309-2022-2215001-0	PROGRAMA ESTATAL DE OBRA	18,350,499.25
1235-2-309-2022-2215001-9004003	REHABILITACIÓN DE OFICINAS EN PISO 3 4 Y 5 DEL EDIFICIO B EN CIUDAD ADMINISTRATI	89,721.15
1235-2-309-2022-2215001-9004005	REMODELACIÓN DE LAS OFICINAS DE REPRESENTACIÓN DEL GOBIERNO DEL ESTADO DE ZACATE	1,460,156.09
1235-2-309-2022-2215001-9004028	REHABILITACIÓN Y ADECUACIÓN DE LAS OFICINAS DE REPRESENTACIÓN DEL GOBIERNO DEL E	172,189.22
1235-2-309-2022-2215001-9004030	RECONSTRUCCIÓN DEL MERCADO MUNICIPAL MORELOS EN EL MUNICIPIO DE JALPA ZAC. PARA	12,874,538.63
1235-2-309-2022-2215001-9004039	CONSTRUCCIÓN DE PUENTE A BASE DE ESTRUCTURA METÁLICA PARA CONEXIÓN DE GRADAS DE	3,753,894.16
1235-2-309-2022-2215002-0	PROGRAMA ESTATAL DE OBRA B	133,949,460.67
1235-2-309-2022-2215002-9004001	CONSTRUCCIÓN DE ESTRUCTURAS DE CONCRETO ILUMINACIÓN Y JARDINERÍA PARA RECIBIR ES	1,590,323.36
1235-2-309-2022-2215002-9004002	REHABILITACIÓN DE MURO DE CONTENCIÓN EN BOULEVARD EL BOTE EN ZACATECAS ZAC. PARA	1,759,872.02
1235-2-309-2022-2215002-9004006	CONSTRUCCIÓN DE MURO PERIMETRAL DE ALMACENES CENTRALES DE GOBIERNO DEL ESTADO UB	3,004,987.70

Informe Financiero al Primer Trimestre del 01 de enero al 31 de marzo 2024
Ente Público: Poder Ejecutivo del Estado de Zacatecas
Relación de Bienes Inmuebles que componen el Patrimonio
Construcciones en Proceso en Bienes de Dominio Público
(Pesos)

Codigo	Descripción del Bien Inmueble	Valor en libros
1235-2-309-2022-2215002-9004007	CONSTRUCCIÓN DE NAVES A Y B EN ALMACENES CENTRALES DE GOBIERNO DEL ESTADO UBICAD	11,683,730.62
1235-2-309-2022-2215002-9004008	CONSTRUCCIÓN DE NAVES C D Y E EN ALMACENES CENTRALES DE GOBIERNO DEL ESTADO UBIC	14,597,925.81
1235-2-309-2022-2215002-9004009	REMDELACIÓN DE GLORIETA DE ACCESO A PALACIO DE CONVENCIONES Y CIUDAD ADMINISTRA	1,014,670.12
1235-2-309-2022-2215002-9004010	CONSTRUCCIÓN DE GIMNASIO DE ALTO NIVEL EN ZACATECAS ZAC. PARA FOMENTAR EL DEPORT	1,244,100.00
1235-2-309-2022-2215002-9004011	CONSTRUCCIÓN DE MURO DE CONTENCIÓN Y SUMINISTRO Y COLOCACIÓN DE GRADAS EN LOMAS	377,005.56
1235-2-309-2022-2215002-9004014	CONSTRUCCIÓN DE CASA DEL BIENESTAR EN EL MUNICIPIO DE JEREZ ZACATECAS. PARA MEJO	38,591,797.55
1235-2-309-2022-2215002-9004015	REHABILITACIÓN Y CONSTRUCCIÓN DE CASA DEL BIENESTAR EN EL MUNICIPIO DE APOZOL ZA	34,270,067.78
1235-2-309-2022-2215002-9004018	REHABILITACIÓN Y MANTENIMIENTO DE MUSEO DE ARTE ABSTRACTO MANUEL FELGUÉREZ (AZ	2,558,693.36
1235-2-309-2022-2215002-9004020	REHABILITACIÓN Y MANTENIMIENTO MUSEO EX-TEMPLO DE SAN AGUSTÍN (AZOTEA) EN EL MU	2,099,153.17
1235-2-309-2022-2215002-9004021	REHABILITACIÓN Y MANTENIMIENTO DE MUSEO DE PEDRO CORONEL (AZOTEAS). PARA CONSER	2,984,395.20
1235-2-309-2022-2215002-9004022	REHABILITACIÓN Y MANTENIMIENTO DEL MUSEO ZACATECANO (MURO Y AZOTEAS) EN EL MUN	1,665,643.21
1235-2-309-2022-2215002-9004023	REHABILITACIÓN Y MANTENIMIENTO SOBRE ESTRUCTURAS METÁLICAS EN EL MONUMENTAL LIEN	1,289,084.32
1235-2-309-2022-2215002-9004024	IMPERMEABILIZACIÓN DE TECHUMBRE EN ÁREA DE CABALLERIZAS DEL MONUMENTAL LIENZO C	280,460.06
1235-2-309-2022-2215002-9004025	REHABILITACIÓN Y ACONDICIONAMIENTO DE BUTACAS EN PALCOS DEL MONUMENTAL LIENZO CH	746,240.53
1235-2-309-2022-2215002-9004026	REHABILITACIÓN DEL MONUMENTAL LIENZO CHARRO ANTONIO AGUILAR BARRAZA EN EL MUNICI	560,903.33
1235-2-309-2022-2215002-9004031	CONSTRUCCIÓN DE MEZZANINE A BASE DE ESTRUCTURA METÁLICA EN LAS INSTALACIONES DEL	2,295,007.94
1235-2-309-2022-2215002-9004032	CONSTRUCCIÓN DE LOCALES GASTRONÓMICOS Y MODULO DE SANITARIOS EN EL MONUMENTAL LI	1,216,539.70
1235-2-309-2022-2215002-9004034	REHABILITACIÓN Y MANTENIMIENTO EN ESPACIO PÚBLICO (MULTIFORO). PARA CONSERVAR L	1,099,134.58
1235-2-309-2022-2215002-9004035	REHABILITACIÓN Y MANTENIMIENTO AL INTERIOR DEL PALENQUE DE LA FERIA. PARA CONSER	3,008,057.33
1235-2-309-2022-2215002-9004036	CONSTRUCCIÓN DE SERVICIOS SANITARIOS EN EL MONUMENTAL LIENZO CHARRO ANTONIO AGUI	1,738,171.25
1235-2-309-2022-2215002-9004037	REHABILITACIÓN Y MANTENIMIENTO EN INSTALACIONES DE LA FERIA (PALACIO DE ARTESANÍ	2,780,403.00
1235-2-309-2022-2215002-9004046	REHABILITACIÓN DE OFICINAS EN SEGUNDO NIVEL DEL EDIFICIO B (ÁREA TERRITORIUM) DE	1,493,093.17
1235-2-309-2022-2215003-0	Impuesto Adicional para Infraestructura	8,645,362.17
1235-2-309-2022-2215003-9004017	REHABILITACIÓN DE PALCOS EN GIMNASIO PROF. MARCELINO GONZÁLEZ EN EL MUNICIPIO D	364,381.76
1235-2-309-2022-2215003-9004040	CONSTRUCCIÓN DE CERCO PERIMETRAL EN CANCHA DE FÚTBOL DE LA UNIDAD DEPORTIVA DEL	467,761.14
1235-2-309-2022-2215003-9004041	FESTIVAL VILLAS NAVIDEÑAS CONSTRUCCIÓN DE CABAÑAS A BASE DE MADERA EN LA PLAZA D	904,503.04
1235-2-309-2022-2215003-9004043	FESTIVAL DE ILUMINACIÓN NAVIDEÑA EN CENTRO HISTÓRICO INCLUYE: INSTALACIÓN Y PUES	3,058,904.08
1235-2-309-2022-2215003-9004044	FESTIVAL DE ILUMINACIÓN NAVIDEÑA EN CENTRO HISTÓRICO INCLUYE: CONSTRUCCIÓN INSTA	2,760,182.27
1235-2-309-2022-2215003-9004045	FESTIVAL DE ILUMINACIÓN NAVIDEÑA EN CENTRO HISTÓRICO INCLUYE: CONSTRUCCIÓN E INS	1,089,629.88
1235-2-309-2022-2223312-0	FAFEF	19,735,653.16
1235-2-309-2022-2223312-9004010	CONSTRUCCIÓN DE GIMNASIO DE ALTO NIVEL EN ZACATECAS ZAC. PARA FOMENTAR EL DEPORT	13,055,900.13
1235-2-309-2022-2223312-9004019	REMDELACIÓN DEL JARDÍN DE LA INMACULADA CONCEPCIÓN ANEXO A LA PARROQUIA UBICADO	2,716,128.90
1235-2-309-2022-2223312-9004038	CONSTRUCCIÓN DE MURO PERIMETRAL EN AMPLIACIÓN PÓRTICO Y ACCESO PRINCIPAL AL PAN	3,963,624.13
1235-2-309-2022-2225001-0	FIES	11,534,360.05
1235-2-309-2022-2225001-9004052	REHABILITACIÓN Y AMPLIACIÓN DE LAS VILLAS DEPORTIVAS EN LAS INSTALACIONES DEL IN	11,534,360.05
1235-2-309-2022-2231027-0	Municipio de Jalpa Reconstrucción de Mercado Morelos	13,000,000.00
1235-2-309-2022-2231027-9004030	RECONSTRUCCIÓN DEL MERCADO MUNICIPAL MORELOS EN EL MUNICIPIO DE JALPA ZAC. PARA	13,000,000.00

Informe Financiero al Primer Trimestre del 01 de enero al 31 de marzo 2024
Ente Público: Poder Ejecutivo del Estado de Zacatecas
Relación de Bienes Inmuebles que componen el Patrimonio
Construcciones en Proceso en Bienes de Dominio Público
(Pesos)

Codigo	Descripción del Bien Inmueble	Valor en libros
1235-2-309-2022-2231061-0	APORTACION MPAL AL FIPM VETAGRANDE	267,686.79
1235-2-309-2022-2231061-9004050	CONSTRUCCIÓN DE MURO PERIMETRAL EN EL PANTEÓN DEL MUNICIPIO DE VETAGRANDE ZAC. P	267,686.79
1235-2-309-2022-2231066-0	APORTACION MPAL AL FIPM TEPETONGO	318,563.91
1235-2-309-2022-2231066-9004051	CONSTRUCCIÓN DE MURO PERIMETRAL DEL PANTEÓN MUNICIPAL ÁNGELES DE DIOS EN EL MUNI	318,563.91
1235-2-309-2022-2231074-0	APORTACION MPAL AL FIPM GRAL. ENRIQUE ESTRADA	201,090.91
1235-2-309-2022-2231074-9004048	CONSTRUCCIÓN DE CANCHA DE FUTBOL 7 EN LA UNIDAD DEPORTIVA DE LA AV. LÁZARO CÁRDE	201,090.91
1235-2-309-2022-2231075-0	APORTACION MPAL AL FIPM LORETO	1,005,603.26
1235-2-309-2022-2231075-9004049	CONSTRUCCIÓN DE DOMO EN UNIDAD DEPORTIVA BENJAMÍN GALINDO DEL MUNICIPIO DE LORET	1,005,603.26
1235-2-309-2022-2231076-0	APORTACION MPAL AL FIPM CAÑITAS DE FELIPE PESCADOR	232,286.12
1235-2-309-2022-2231076-9004047	CONSTRUCCIÓN DE CANCHA DE FUTBÓL 7 EN AV. LUIS MOYA ESQUINA CON CALLE SINALOA EN	232,286.12
1235-2-309-2022-2231099-0	APORTACIONES MUNICIPALES PROVENIENTES DEL FIPM	8,100,923.95
1235-2-309-2022-2231099-9004047	CONSTRUCCIÓN DE CANCHA DE FUTBÓL 7 EN AV. LUIS MOYA ESQUINA CON CALLE SINALOA EN	929,144.47
1235-2-309-2022-2231099-9004048	CONSTRUCCIÓN DE CANCHA DE FUTBOL 7 EN LA UNIDAD DEPORTIVA DE LA AV. LÁZARO CÁRDE	804,363.63
1235-2-309-2022-2231099-9004049	CONSTRUCCIÓN DE DOMO EN UNIDAD DEPORTIVA BENJAMÍN GALINDO DEL MUNICIPIO DE LORET	4,022,413.02
1235-2-309-2022-2231099-9004050	CONSTRUCCIÓN DE MURO PERIMETRAL EN EL PANTEÓN DEL MUNICIPIO DE VETAGRANDE ZAC. P	1,070,747.17
1235-2-309-2022-2231099-9004051	CONSTRUCCIÓN DE MURO PERIMETRAL DEL PANTEÓN MUNICIPAL ÁNGELES DE DIOS EN EL MUNI	1,274,255.66
1235-2-309-2023-0-0	EJERCICIO DE APERTURA 2023	167,795,883.70
1235-2-309-2023-2315001-0	PROGRAMA ESTATAL DE OBRA	55,067,677.46
1235-2-309-2023-2315001-9081006	AMPLIACIÓN A LA REMODELACIÓN DE GLORIETA DE ACCESO A PALACIO DE CONVENCIONES Y C	490,575.69
1235-2-309-2023-2315001-9081007	CONSTRUCCIÓN DE CASA ALBERGUE EN EL MUNICIPIO DE JIMÉNEZ DEL TÉULZAC. PARA BENEF	982,305.38
1235-2-309-2023-2315001-9081008	REHABILITACIÓN Y MANTENIMIENTO EN INSTALACIONES DE LA FERIA (LIMPIEZA Y PINTURA	645,820.15
1235-2-309-2023-2315001-9081009	REHABILITACIÓN Y MANTENIMIENTO EN INSTALACIONES DE LA FERIA (REFORZAMIENTO DE E	789,429.61
1235-2-309-2023-2315001-9081010	REHABILITACIÓN Y MANTENIMIENTO EN PALACIO DE CONVENCIONES. PARA CONSERVAR LAS I	1,529,233.00
1235-2-309-2023-2315001-9081011	REFORZAMIENTO DE ESTRUCTURA DE GRADAS DEL PALENQUE DE LA FERIA DE ZACATECAS. PAR	1,863,691.60
1235-2-309-2023-2315001-9081012	REHABILITACIÓN DE PLANTA AZOTEA (CUBIERTA DE DOMO Y AZOTEA) DEL PALENQUE DE LA F	5,630,277.92
1235-2-309-2023-2315001-9081013	REHABILITACIÓN EN EL PARQUE DE RECREACIÓN INFANTIL EN CD. ADMINISTRATIVA (CUBIER	1,999,113.02
1235-2-309-2023-2315001-9081016	SUMINISTRO Y COLOCACIÓN DE DUELA EN EL AUDITORIO MUNICIPAL DE TRANCOSO ZAC. PARA	1,175,794.17
1235-2-309-2023-2315001-9081017	REHABILITACIÓN AL INTERIOR DEL PANTEÓN "ÁNGELES ETERNOS" (PRIMERA ETAPA) EN EL M	4,724,890.20
1235-2-309-2023-2315001-9081018	CONSTRUCCIÓN DE SALÓN DE USOS MÚLTIPLES EN LA LOCALIDAD DE LA ESTANZUELA MUNICIP	499,783.56
1235-2-309-2023-2315001-9081021	RESTAURACIÓN Y CONSERVACIÓN POR INTRADOS DEL TEMPLO DE SAN JUAN BAUTISTA EN EL M	299,987.34
1235-2-309-2023-2315001-9081022	REHABILITACIÓN DE TECHUMBRE DEL SALÓN SOMBRERETE EN LAS INSTALACIONES DE LA FERI	108,726.86
1235-2-309-2023-2315001-9081023	REHABILITACIÓN A BASE DE SUMINISTRO Y APLICACIÓN DE PINTURA EN GIMNASIO PROF. MA	122,612.66
1235-2-309-2023-2315001-9081024	REHABILITACION DE CANCHA DE FUTBOL EN 7797.60 M2 DE PASTO SINTÉTICO EN LA UNIDAD	1,621,535.87
1235-2-309-2023-2315001-9081026	CONSTRUCCION DE DOMO EN CANCHA DE USOS MULTIPLES EN UNA SUPERFICIE DE 722.68 M2	1,471,597.10
1235-2-309-2023-2315001-9081027	AMPLIACIÓN DE RED DE ALCANTARILLADO EN GUADALUPE ASENTAMIENTO LA FE EN CALLES BE	150,958.14
1235-2-309-2023-2315001-9081028	AMPLIACIÓN DE LA RED DE ALCANTARILLADO Y AGUA ENTUBADA EN ZACATECAS ZAC. ZONA LA	62,097.33
1235-2-309-2023-2315001-9081029	CONSTRUCCIÓN AMPLIACIÓN Y REHABILITACIÓN DE RED DE ALCANTARILLADO Y AGUA ENTUBA	142,628.01

Informe Financiero al Primer Trimestre del 01 de enero al 31 de marzo 2024
Ente Público: Poder Ejecutivo del Estado de Zacatecas
Relación de Bienes Inmuebles que componen el Patrimonio
Construcciones en Proceso en Bienes de Dominio Público
(Pesos)

Codigo	Descripción del Bien Inmueble	Valor en libros
1235-2-309-2023-2315001-9081030	AMPLIACIÓN Y REHABILITACIÓN DE LA RED DE ALCANTARILLADO EN EL MUNICIPIO DE ZACAT	50,067.34
1235-2-309-2023-2315001-9081031	CONSTRUCCIÓN DE OBRAS ADICIONALES EN GIMNASIO DE ALTO NIVEL EN ZACATECAS ZAC. PA	1,918,500.67
1235-2-309-2023-2315001-9081039	CONSTRUCCIÓN DE NÚCLEO DE BAÑOS VESTIDORES EN LA COMUNIDAD DE CANOAS MUNICIPIO D	554,702.81
1235-2-309-2023-2315001-9081040	CONSTRUCCIÓN DE SERVICIOS SANITARIOS EN EL MUNICIPIO DE EL PLATEADO DE JOAQUÍN A	428,882.61
1235-2-309-2023-2315001-9081044	CONSTRUCCIÓN DE CERCO PERIMETRAL DE MALLA CICLÓNICA EN INSTALACIONES DEL C5 EN E	2,808,910.19
1235-2-309-2023-2315001-9081045	OBRAS COMPLEMENTARIAS DE LA CASA DEL BIENESTAR EN EL MUNICIPIO DE APOZOL ZACATEC	6,172,573.25
1235-2-309-2023-2315001-9081046	OBRAS COMPLEMENTARIAS DEL MERCADO MUNICIPAL ?MORELOS? EN EL MUNICIPIO DE JALPA	2,596,019.51
1235-2-309-2023-2315001-9081063	REHABILITACIÓN DE CASA DE VISITAS 2023 A BASE DE IMPERMEABILIZACIÓN DE AZOTEAS Y	323,579.12
1235-2-309-2023-2315001-9081064	REHABILITACIÓN Y MANTENIMIENTO EN TÚNEL NAVIDEÑO ÁRBOL NAVIDEÑO Y VILLAS NAVIDEÑ	2,045,012.65
1235-2-309-2023-2315001-9081065	OBRAS COMPLEMENTARIAS A LA REMODELACIÓN DEL JARDÍN DE LA INMACULADA CONCEPCIÓN A	125,775.73
1235-2-309-2023-2315001-9081066	AMPLIACIÓN ELÉCTRICA DE LA CALLE PROLONGACIÓN FRANCISCO I. MADERO DE LA COMUNIDA	427,485.17
1235-2-309-2023-2315001-9081067	OBRAS COMPLEMENTARIAS A LA REHABILITACIÓN Y AMPLIACIÓN DE LAS VILLAS DEPORTIVAS	526,328.87
1235-2-309-2023-2315001-9081073	OBRAS COMPLEMENTARIAS DE LA CASA DEL BIENESTAR EN EL MUNICIPIO DE JEREZ ZACATECA	10,858,241.48
1235-2-309-2023-2315001-9081074	OBRAS COMPLEMENTARIAS DEL REFORZAMIENTO DE ESTRUCTURA DE GRADAS DEL PALENQUE DE	351,012.39
1235-2-309-2023-2315001-90811000	REHABILITACIÓN Y MEJORAMIENTO DE IMAGEN URBANA DE LA CALLE JUAN DE AUSTRIA UBI	242,308.86
1235-2-309-2023-2315001-90811002	CONSTRUCCIÓN DE ESTRUCTURAS DE CONCRETO ILUMINACIÓN Y JARDINERÍA PARA RECIBIR ES	322,143.34
1235-2-309-2023-2315001-90811004	FESTIVAL DE ILUMINACIÓN NAVIDEÑA EN CENTRO HISTÓRICO INCLUYE: INSTALACIÓN Y PUES	733,341.65
1235-2-309-2023-2315001-90811005	FESTIVAL DE ILUMINACIÓN NAVIDEÑA EN CENTRO HISTÓRICO INCLUYE: CONSTRUCCIÓN E INS	271,734.21
1235-2-309-2023-2325002-0	FEIEF	102,905,602.61
1235-2-309-2023-2325002-9081035	CONSTRUCCIÓN DE GIMNASIO DE ALTO NIVEL Y OBRA EXTERIOR EN EL PARQUE ARROYO DE L	29,258,354.27
1235-2-309-2023-2325002-9081036	CONSTRUCCIÓN Y EQUIPAMIENTO DE GIMNASIO DE ALTO NIVEL EN LA LOCALIDAD DE PLATER	18,455,911.39
1235-2-309-2023-2325002-9081037	CONSTRUCCIÓN Y EQUIPAMIENTO DE GIMNASIO DE ALTO NIVEL EN FRACCIONAMIENTO NUEVA G	19,333,013.47
1235-2-309-2023-2325002-9081041	CONSTRUCCIÓN DE NAVES K Y L EN ALMACENES CENTRALES DE GOBIERNO DEL ESTADO UBICAD	10,191,350.10
1235-2-309-2023-2325002-9081042	CONSTRUCCIÓN DE NAVES F G Y H EN ALMACENES CENTRALES DE GOBIERNO DEL ESTADO UBIC	14,866,519.32
1235-2-309-2023-2325002-9081043	CONSTRUCCIÓN DE CAPILLA DE DESCANSO Y DE VIALIDADES PRINCIPALES AL INTERIOR DEL	10,800,454.06
1235-2-309-2023-2331065-0	CONSTRUCCIÓN DE CASA ALBERGUE JIMÉNEZ DEL TEUL	1,000,000.00
1235-2-309-2023-2331065-9081007	CONSTRUCCIÓN DE CASA ALBERGUE EN EL MUNICIPIO DE JIMÉNEZ DEL TÉULZAC. PARA BENEF	1,000,000.00
1235-2-309-2023-2331078-0	COLOCACIÓN DE DUELA EN AUDITORIO MUNICIPAL DE TRANCOSO	412,372.20
1235-2-309-2023-2331078-9081016	SUMINISTRO Y COLOCACIÓN DE DUELA EN EL AUDITORIO MUNICIPAL DE TRANCOSO ZAC. PARA	412,372.20
1235-2-309-2023-2331091-0	CONSTRUCCION SALON USOS MULTIPLES GRAL. FRANCISCO R. MURGUÍA	500,000.00
1235-2-309-2023-2331091-9081018	CONSTRUCCIÓN DE SALÓN DE USOS MÚLTIPLES EN LA LOCALIDAD DE LA ESTANZUELA MUNICIP	500,000.00
1235-2-309-2023-2331092-0	REHABILITACIÓN AL INTERIOR DEL PANTEÓN ÁNGELES ETERNOS JEREZ DE GARCÍA	4,724,890.20
1235-2-309-2023-2331092-9081017	REHABILITACIÓN AL INTERIOR DEL PANTEÓN "ÁNGELES ETERNOS" (PRIMERA ETAPA) EN EL M	4,724,890.20
1235-2-309-2023-2331102-0	DOMO EN CANCHA DE USOS MULTIPLES CAÑITAS DE FELIPE PESCADOR	527,142.00
1235-2-309-2023-2331102-9081026	CONSTRUCCION DE DOMO EN CANCHA DE USOS MULTIPLES EN UNA SUPERFICIE DE 722.68 M2	527,142.00
1235-2-309-2023-2331108-0	BAÑOS PÚBLICOS JIMÉNEZ DEL TEÚL	482,693.00
1235-2-309-2023-2331108-9081039	CONSTRUCCIÓN DE NÚCLEO DE BAÑOS VESTIDORES EN LA COMUNIDAD DE CANOAS MUNICIPIO D	482,693.00

Informe Financiero al Primer Trimestre del 01 de enero al 31 de marzo 2024
Ente Público: Poder Ejecutivo del Estado de Zacatecas
Relación de Bienes Inmuebles que componen el Patrimonio
Construcciones en Proceso en Bienes de Dominio Público
(Pesos)

Codigo	Descripción del Bien Inmueble	Valor en libros
1235-2-309-2023-2331122-0	CONVENIO SOP PANUCO 2023 REST Y CONSV TEMPLO SAN JUAN BAUTISTA	300,000.00
1235-2-309-2023-2331122-9081021	RESTAURACIÓN Y CONSERVACIÓN POR INTRADOS DEL TEMPLO DE SAN JUAN BAUTISTA EN EL M	300,000.00
1235-2-309-2023-2331123-0	CONV SOP LUIS MOYA REHABILITACIÓN DE CANCHA DE FUTBOL UNIDAD DEPORTIVA	1,621,807.23
1235-2-309-2023-2331123-9081024	REHABILITACIÓN DE CANCHA DE FUTBOL EN 7797.60 M2 DE PASTO SINTÉTICO EN LA UNIDAD	1,621,807.23
1235-2-309-2023-2331141-0	CONSTRUCCION DE SERVICIOS SANITARIOS DEL MUNICIPIO DE JOAQUIN AMARO	253,699.00
1235-2-309-2023-2331141-9081040	CONSTRUCCIÓN DE SERVICIOS SANITARIOS EN EL MUNICIPIO DE EL PLATEADO DE JOAQUÍN A	253,699.00
1235-2-410-0-0-0	Secretaría de Educación	3,115,085.98
1235-2-410-2014-0-0	EJERCICIO DE APERTURA 2014	1,138,214.00
1235-2-410-2014-1927088-0	PLAN DE APOYO A LA CALIDAD EDUCATIVA Y LA TRANSFORM DE LA ESC PACTEN	1,138,214.00
1235-2-410-2014-1927088-100490999	construccion de aula en escuela normal experimental Rafael Ramirez Castañeda	650,000.00
1235-2-410-2014-1927088-100491000	CONSTRUCCION DE AUDITORIO EN ESCUELA NORMAL	488,214.00
1235-2-410-2021-0-0	EJERCICIO DE APERTURA 2021	1,426,871.98
1235-2-410-2021-2027088-0	PROGRAMA S300 FORTALECIMIENTO A LA EXCELECIA EDUCATIVA 2020 FEDERAL	1,205,086.99
1235-2-410-2021-2027088-101250999	ESCUELA NORMAL EXPERIMENTAL SALVADOR VARELA RESÉNDIZ	855,923.00
1235-2-410-2021-2027088-101251000	ESCUELA NORMAL EXPERIMENTAL RAFAEL RAMÍREZ CASTAÑEDA	349,163.99
1235-2-410-2021-2127088-0	PROGRAMA S300 FORTALECIMIENTO A LA EXCELECIA EDUCATIVA 2021 FEDERAL	221,784.99
1235-2-410-2021-2127088-101250999	ESCUELA NORMAL EXPERIMENTAL SALVADOR VARELA RESÉNDIZ	71,785.00
1235-2-410-2021-2127088-101251000	ESCUELA NORMAL EXPERIMENTAL RAFAEL RAMÍREZ CASTAÑEDA	149,999.99
1235-2-410-2022-0-0	EJERCICIO DE APERTURA 2022	550,000.00
1235-2-410-2022-2227088-0	PROGRAMA S300 FORTALECIMIENTO A LA EXCELECIA EDUCATIVA 2022 FEDERAL	550,000.00
1235-2-410-2022-2227088-10088001	Construcción de la sexta y séptima etapa del auditorio escolar en la Escuela Nor	550,000.00
1235-2-411-0-0-0	Secretaría de Educación	93,002,337.50
1235-2-411-2014-0-0	EJERCICIO DE APERTURA 2014	1,366,711.83
1235-2-411-2014-142563-0	EDUCACION PROGRAMA ESCUELAS DE TIEMPO COMPLETO	255,000.00
1235-2-411-2014-142563-1121096	32ETV0015P Telesecundaria J. Jesus Gonzalez Ortega. Acondicionamiento de espacio	255,000.00
1235-2-411-2014-161309-0	EDUCACION ESTATAL	1,111,711.83
1235-2-411-2014-161309-1109001	Complemento Fondo Consursable 2011	33,491.73
1235-2-411-2014-161309-1109002	FONDO CONCURSABLE 2	76,451.03
1235-2-411-2014-161309-1109006	FONDO CONCURSABLE 6	59,646.45
1235-2-411-2014-161309-1109007	FONDO CONCURSABLE 7	43,527.75
1235-2-411-2014-161309-1109008	FONDO CONCURSABLE 8	59,999.27
1235-2-411-2014-161309-1109009	FONDO CONCURSABLE 9	70,000.00
1235-2-411-2014-161309-1109010	FONDO CONCURSABLE 10	238,218.72
1235-2-411-2014-161309-1109011	FONDO CONCURSABLE 11	366,523.42
1235-2-411-2014-161309-1109012	FONDO CONCURSABLE 12	163,853.46
1235-2-411-2022-0-0	EJERCICIO DE APERTURA 2022	83,615,856.17
1235-2-411-2022-2215002-0	PROGRAMA ESTATAL DE OBRA B	29,257,428.67

Informe Financiero al Primer Trimestre del 01 de enero al 31 de marzo 2024
Ente Público: Poder Ejecutivo del Estado de Zacatecas
Relación de Bienes Inmuebles que componen el Patrimonio
Construcciones en Proceso en Bienes de Dominio Público
(Pesos)

Codigo	Descripción del Bien Inmueble	Valor en libros
1235-2-411-2022-2215002-11144003	REHABILITACIÓN DE CALLE CON PAVIMENTACIÓN EN GUADALUPE LOCALIDADES VARIAS CON M	3,360,786.07
1235-2-411-2022-2215002-11144007	CONSTRUCCIÓN DE CALLES CON PAVIMENTACIÓN EN VILLANUEVA LOCALIDAD VARIAS CON MEZC	3,749,801.39
1235-2-411-2022-2215002-11144008	REHABILITACIÓN DE CALLE CON PAVIMENTACIÓN EN VILLANUEVA LOCALIDAD VARIAS CON MEZ	3,401,376.61
1235-2-411-2022-2215002-11144011	CONSTRUCCIÓN DE CALLE CON PAVIMENTACIÓN EN CUAUHTÉMOC LOCALIDAD DE SAN PEDRO PIE	343,490.08
1235-2-411-2022-2215002-11144012	CONSTRUCCIÓN DE CALLE CON PAVIMENTACIÓN EN SAIN ALTO LOCALIDAD VARIAS CON MEZCLA	9,854,118.03
1235-2-411-2022-2215002-11144013	REHABILITACIÓN DE CALLE CON PAVIMENTACIÓN EN SAIN ALTO LOCALIDAD RIO MEDINA CON	66,323.11
1235-2-411-2022-2215002-11144014	CONSTRUCCIÓN DE CAMINO DE ACCESO EN NOCHISTLÁN LOCALIDAD VARIAS CON MEZCLA ASFÁL	3,032,493.84
1235-2-411-2022-2215002-11144021	CONSTRUCCIÓN DE CALLE CON PAVIMENTACIÓN EN GENARO CODINA LOCALIDAD PERALES CON M	434,253.04
1235-2-411-2022-2215002-11144023	REHABILITACIÓN DE CALLE CON PAVIMENTACIÓN EN CUAUHTÉMOC LOCALIDAD DE SAN PEDRO P	422,987.70
1235-2-411-2022-2215002-11144027	CONSTRUCCIÓN DE CAMINO DE ACCESO EN TEPECHITLAN LOCALIDAD LA LOMA CON MEZCLA ASF	2,048,670.52
1235-2-411-2022-2215002-11144028	CONSTRUCCIÓN DE CALLES CON PAVIMENTACIÓN EN TEPECHITLÁN LOCALIDAD TEPECHITLÁN CO	451,293.42
1235-2-411-2022-2215002-11144050	REHABILITACIÓN DE CALLE CON PAVIMENTACIÓN EN GENARO CODINA EN LOCALIDAD GENARO C	273,345.13
1235-2-411-2022-2215002-11144054	CONSTRUCCIÓN DE CALLES CON PAVIMENTACIÓN EN SANTA MARÍA DE LA PAZ LOCALIDAD SAN	818,489.73
1235-2-411-2022-2215002-11144144	REHABILITACIÓN DE CALLE CON PAVIMENTACIÓN EN ATOLINGA LOCALIDAD ATOLINGA ASENTAM	1,000,000.00
1235-2-411-2022-2223303-0	FISE	18,213,107.92
1235-2-411-2022-2223303-11144051	REHABILITACIÓN DE CALLES CON PAVIMENTACIÓN EN PÁNUCO LOCALIDADES VARIAS CON MEZ	999,996.33
1235-2-411-2022-2223303-11144055	CONSTRUCCIÓN DE CALLES CON PAVIMENTACIÓN EN MIGUEL AUZA LOCALIDADES VARIAS CON M	8,191,911.63
1235-2-411-2022-2223303-11144056	REHABILITACIÓN DE CALLES CON PAVIMENTACIÓN EN MIGUEL AUZA LOCALIDAD MIGUEL AUZA	2,724,925.67
1235-2-411-2022-2223303-11144061	CONSTRUCCIÓN DE CALLE CON PAVIMENTACIÓN EN LUIS MOYA EN LOCALIDADES VARIAS CON M	856,534.68
1235-2-411-2022-2223303-11144063	CONSTRUCCIÓN DE CALLE CON PAVIMENTACIÓN EN FRESNILLO LOCALIDAD PLATEROS ASENTAM	444,963.01
1235-2-411-2022-2223303-11144079	REHABILITACIÓN DE CALLE CON PAVIMENTACIÓN EN OJOCALIENTE LOCALIDAD OJOCALIENTE C	631,073.45
1235-2-411-2022-2223303-11144083	CONSTRUCCIÓN DE CALLES CON PAVIMENTACIÓN EN OJOCALIENTE LOCALIDAD OJOCALIENTE CO	4,363,703.15
1235-2-411-2022-2231019-0	SEDESOL ISPB FIMSDF GUADALUPE CI 06 2022	3,267,639.17
1235-2-411-2022-2231019-11144003	REHABILITACIÓN DE CALLE CON PAVIMENTACIÓN EN GUADALUPE LOCALIDADES VARIAS CON M	3,267,639.17
1235-2-411-2022-2231021-0	SEDESOL ISPB FISMDF VILLANUEVA CI 02 2022	7,151,178.00
1235-2-411-2022-2231021-11144007	CONSTRUCCIÓN DE CALLES CON PAVIMENTACIÓN EN VILLANUEVA LOCALIDAD VARIAS CON MEZC	3,749,801.39
1235-2-411-2022-2231021-11144008	REHABILITACIÓN DE CALLE CON PAVIMENTACIÓN EN VILLANUEVA LOCALIDAD VARIAS CON MEZ	3,401,376.61
1235-2-411-2022-2231028-0	CONVENIO SEDESOL ISPB FISMDFNOCHISTLAN DE MEJIA	3,032,493.84
1235-2-411-2022-2231028-11144014	CONSTRUCCIÓN DE CAMINO DE ACCESO EN NOCHISTLÁN LOCALIDAD VARIAS CON MEZCLA ASFÁL	3,032,493.84
1235-2-411-2022-2231029-0	CONVENIO SEDESOL ISPB FIMSDF CUAUHTEMOC	766,477.79
1235-2-411-2022-2231029-11144011	CONSTRUCCIÓN DE CALLE CON PAVIMENTACIÓN EN CUAUHTÉMOC LOCALIDAD DE SAN PEDRO PIE	343,490.09
1235-2-411-2022-2231029-11144023	REHABILITACIÓN DE CALLE CON PAVIMENTACIÓN EN CUAUHTÉMOC LOCALIDAD DE SAN PEDRO P	422,987.70
1235-2-411-2022-2231033-0	CONV SEDESOL ISPB FISMDF TEPECHITLAN CI 12 2022	2,499,963.94
1235-2-411-2022-2231033-11144027	CONSTRUCCIÓN DE CAMINO DE ACCESO EN TEPECHITLAN LOCALIDAD LA LOMA CON MEZCLA ASF	2,048,670.52
1235-2-411-2022-2231033-11144028	CONSTRUCCIÓN DE CALLES CON PAVIMENTACIÓN EN TEPECHITLÁN LOCALIDAD TEPECHITLÁN CO	451,293.42
1235-2-411-2022-2231039-0	CONVENIO SEDESOL ISPB FISMDF SAIN ALTO CJ 14 2022	9,920,441.11
1235-2-411-2022-2231039-11144012	CONSTRUCCIÓN DE CALLE CON PAVIMENTACIÓN EN SAIN ALTO LOCALIDAD VARIAS CON MEZCLA	9,854,118.01

Informe Financiero al Primer Trimestre del 01 de enero al 31 de marzo 2024
Ente Público: Poder Ejecutivo del Estado de Zacatecas
Relación de Bienes Inmuebles que componen el Patrimonio
Construcciones en Proceso en Bienes de Dominio Público
(Pesos)

Codigo	Descripción del Bien Inmueble	Valor en libros
1235-2-411-2022-2231039-11144013	REHABILITACIÓN DE CALLE CON PAVIMENTACIÓN EN SAIN ALTO LOCALIDAD RIO MEDINA CON	66,323.10
1235-2-411-2022-2231040-0	CONVENIO SEDESOL ISPB FISMDF MIGUEL AUZA 27 2022	5,953,372.72
1235-2-411-2022-2231040-11144055	CONSTRUCCIÓN DE CALLES CON PAVIMENTACIÓN EN MIGUEL AUZA LOCALIDADES VARIAS CON M	4,424,246.99
1235-2-411-2022-2231040-11144056	REHABILITACIÓN DE CALLES CON PAVIMENTACIÓN EN MIGUEL AUZA LOCALIDAD MIGUEL AUZA	1,529,125.73
1235-2-411-2022-2231043-0	CONVENIO SEDESOL ISPB FISMDF GENARO CODINA CJ 18 2022	707,598.15
1235-2-411-2022-2231043-11144021	CONSTRUCCIÓN DE CALLE CON PAVIMENTACIÓN EN GENARO CODINA LOCALIDAD PERALES CON M	434,253.03
1235-2-411-2022-2231043-11144050	REHABILITACIÓN DE CALLE CON PAVIMENTACIÓN EN GENARO CODINA EN LOCALIDAD GENARO C	273,345.12
1235-2-411-2022-2231044-0	CONVENIO SEDESOL FAIS PANUCO CJ 28 2022	999,996.33
1235-2-411-2022-2231044-11144051	REHABILITACIÓN DE CALLES CON PAVIMENTACIÓN EN PÁNUCO LOCALIDADES VARIAS CON MEZ	999,996.33
1235-2-411-2022-2231046-0	CONVENIO SEDESOL ISPB FISMDF SANTA MARIA DE LA PAZ CJ 17 2022	440,725.24
1235-2-411-2022-2231046-11144054	CONSTRUCCIÓN DE CALLES CON PAVIMENTACIÓN EN SANTA MARÍA DE LA PAZ LOCALIDAD SAN	440,725.24
1235-2-411-2022-2231049-0	SEDESOL LUIS MOYA	856,534.67
1235-2-411-2022-2231049-11144061	CONSTRUCCIÓN DE CALLE CON PAVIMENTACIÓN EN LUIS MOYA EN LOCALIDADES VARIAS CON M	856,534.67
1235-2-411-2022-2231101-0	CONVENIO SEDESOL ISPB FISMDF ATOLINGA CJ 33 2022	548,898.62
1235-2-411-2022-2231101-11144144	REHABILITACIÓN DE CALLE CON PAVIMENTACIÓN EN ATOLINGA LOCALIDAD ATOLINGA ASENTAM	548,898.62
1235-2-411-2023-0-0	EJERCICIO DE APERTURA 2023	8,019,769.50
1235-2-411-2023-2323303-0	FISE	5,037,229.26
1235-2-411-2023-2323303-11148007	CONSTRUCCIÓN DE TECHADO EN ESPACIO DE BIENES PÚBLICOS EN RIO GRANDE LOCALIDAD RI	1,994,163.38
1235-2-411-2023-2323303-11148008	CONSTRUCCIÓN DE TECHADO EN ESPACIO DE BIENES PÚBLICOS EN JALPA LOCALIDAD JALPA A	2,043,065.88
1235-2-411-2023-2323303-11148299	CONSTRUCCIÓN DE TECHADO EN ESPACIO DE BIENES PÚBLICOS EN CALERA LOCALIDAD VICTOR	500,000.00
1235-2-411-2023-2323303-11148302	CONSTRUCCIÓN DE TECHADO EN ESPACIO DE BIENES PÚBLICOS EN OJOCALIENTE LOCALIDAD O	500,000.00
1235-2-411-2023-2343303-0	FISE	2,982,540.24
1235-2-411-2023-2343303-11148299	CONSTRUCCIÓN DE TECHADO EN ESPACIO DE BIENES PÚBLICOS EN CALERA LOCALIDAD VICTOR	1,488,178.30
1235-2-411-2023-2343303-11148302	CONSTRUCCIÓN DE TECHADO EN ESPACIO DE BIENES PÚBLICOS EN OJOCALIENTE LOCALIDAD O	1,494,361.94
1235-2-413-0-0-0	Secretaría de Desarrollo Urbano Vivienda y Ordenamiento Territorial	232,291,167.74
1235-2-413-2014-0-0	EJERCICIO DE APERTURA 2014	66,243,317.53
1235-2-413-2014-1922302-0	FONDO METROPOLITANO	31,986,998.59
1235-2-413-2014-1922302-13092013	Modernización vialidad Manuel Felguerez consistente en la integración de ciclov	9,498,286.33
1235-2-413-2014-1922302-13092014	CONSTRUCCIÓN DE CICLOVIA Y REHABILITACIÓN DE VIALIDAD ARROYO DE LA PLATA EN 2.25	22,488,712.26
1235-2-413-2014-2015003-0	Impuesto Adicional para Infraestructura	5,476,040.13
1235-2-413-2014-2015003-130920999	CONSTRUCCION PISTA PARA TROTAR	1,416,069.78
1235-2-413-2014-2015003-130921000	ALUMBRADO ARROYO DE LA PLATA	2,000,000.00
1235-2-413-2014-2015003-130921001	CONSTRUCCION DE LA CIUDA DE LOS NIÑOS	2,059,970.35
1235-2-413-2014-2023303-0	FISE	16,647,036.10
1235-2-413-2014-2023303-13092003	Rehabilitación de Unidad Deportiva Pública en la localidad Colonia San Isidro de	799,127.12
1235-2-413-2014-2023303-13092011	AMPLIACIÓN DE INSTALACIÓN ELÉCTRICA EN EL FRACCIONAMIENTO VILLAGUTIERRE DEL ÁG	1,129,450.99
1235-2-413-2014-2023303-13092019	Construcción de Parque Publico y/o Plaza en el municipio de Calera de Víctor Ros	201,150.00

Informe Financiero al Primer Trimestre del 01 de enero al 31 de marzo 2024
Ente Público: Poder Ejecutivo del Estado de Zacatecas
Relación de Bienes Inmuebles que componen el Patrimonio
Construcciones en Proceso en Bienes de Dominio Público
(Pesos)

Codigo	Descripción del Bien Inmueble	Valor en libros
1235-2-413-2014-2023303-13092020	Construcción de Parques Publicos y/o Plazas en Sombrerete Zac. Localidad Sombr	758,109.58
1235-2-413-2014-2023303-13092021	Rehabilitación de Parques Públicos y/o Plazas en la Colonia INFONAVIT de la Cab	738,426.24
1235-2-413-2014-2023303-13092022	AMPLIACIÓN DE INSTALACIÓN ELÉCTRICA EN EL FRACCIONAMIENTO REVOLUCIÓN MEXICANA D	1,729,996.28
1235-2-413-2014-2023303-13092023	Construcción de Parques Públicos y/o Plazas en Calera Zac. Localidad Víctor R	212,642.30
1235-2-413-2014-2023303-13092024	Rehabilitación de Unidades Deportivas Publicas en Trinidad García de la Cadena	353,310.00
1235-2-413-2014-2023303-13092025	REHABILITACIÓN DE PARQUES PÚBLICOS Y O PLAZAS EN NORIA DE ÁNGELES LOCALIDAD GENA	531,468.00
1235-2-413-2014-2023303-13092026	CONSTRUCCIÓN DE PARQUES PÚBLICOS Y/O PLAZAS EN CALERA ZAC LOCALIDAD VÍCTOR ROSAL	254,440.00
1235-2-413-2014-2023303-13092027	REHABILITACIÓN DE PARQUES PÚBLICOS Y/O PLAZAS EN CALERA ZAC LOCALIDAD VÍCTOR ROS	216,500.00
1235-2-413-2014-2023303-13092028	REHABILITACIÓN DE PARQUES PÚBLICOS Y/O PLAZAS EN CALERA ZAC LOCALIDAD VÍCTOR ROS	255,136.30
1235-2-413-2014-2023303-13092030	REHABILITACIÓN DE PARQUES PÚBLICOS Y O PLAZAS EN EL CENTRO DE SAIN ALTO ZAC LOC	799,407.51
1235-2-413-2014-2023303-13092031	REHABILITACIÓN DE UNIDADES DEPORTIVAS PÚBLICAS EN MOMAX LOCALIDAD MOMAX ASENTAMI	349,824.77
1235-2-413-2014-2023303-13092032	REHABILITACIÓN DE CANCHAS Y ESPACIOS MULTIDEPORTIVOS EN JEREZ LOCALIDAD JEREZ DE	199,115.77
1235-2-413-2014-2023303-13092033	CONSTRUCCIÓN DE PARQUES PÚBLICOS Y O PLAZAS EN VILLA HIDALGO LOCALIDAD VILLA HID	182,500.00
1235-2-413-2014-2023303-13092034	REHABILITACIÓN DE PARQUES PÚBLICOS Y O PLAZAS EN VILLA HIDALGO LOCALIDAD VILLA H	317,150.00
1235-2-413-2014-2023303-13092036	CONSTRUCCIÓN DE PAVIMENTACIÓN EN MONTE ESCOBEDO LOCALIDAD MONTE ESCOBEDO ASENTAM	164,350.00
1235-2-413-2014-2023303-13092037	REHABILITACIÓN DE CALLES ADOQUÍN ASFALTO CONCRETO Y EMPEDRADO EN MONTE ESCOB	1,228,461.95
1235-2-413-2014-2023303-13092038	REHABILITACIÓN DE UNIDAD DEPORTIVA PÚBLICA EN TRANCOSO LOCALIDAD TRANCOSO ASENTA	302,604.50
1235-2-413-2014-2023303-13092039	REHABILITACIÓN DE UNIDADES DEPORTIVAS PÚBLICAS EN NORIA DE ÁNGELES LOCALIDAD EL	467,828.08
1235-2-413-2014-2023303-13092040	REHABILITACIÓN DE CALLES ADOQUÍN ASFALTO CONCRETO Y EMPEDRADO EN TRANCOSO LO	495,207.00
1235-2-413-2014-2023303-13092041	REHABILITACIÓN DE PARQUES PÚBLICOS Y/O PLAZAS EN CALERA LOCALIDAD VÍCTOR ROSALES	228,700.00
1235-2-413-2014-2023303-13092042	REHABILITACIÓN DE UNIDAD DEPORTIVA PÚBLICA EN JIMÉNEZ DEL TEUL LOCALIDAD JIMÉNEZ	1,400,000.00
1235-2-413-2014-2023303-13092045	REHABILITACIÓN DE UNIDAD DEPORTIVA PÚBLICA EN VILLANUEVA LOCALIDAD VILLANUEVA AS	527,597.21
1235-2-413-2014-2023303-13092046	REHABILITACIÓN DE PARQUES PÚBLICOS Y O PLAZAS EN TRANCOSO LOCALIDAD TRANCOSO ASE	201,888.16
1235-2-413-2014-2023303-13092047	REHABILITACIÓN DE PARQUE PÚBLICO Y O PLAZA EN CALERA LOCALIDAD VÍCTOR ROSALES AS	128,565.00
1235-2-413-2014-2023303-13092048	REHABILITACIÓN DE UNIDAD DEPORTIVA PÚBLICA EN TEÚL DE GONZÁLEZ ORTEGA LOCALIDAD	100,000.00
1235-2-413-2014-2023303-13092049	REHABILITACIÓN DE UNIDAD DEPORTIVA PÚBLICA EN TRINIDAD GARCÍA DE LA CADENA LOCAL	246,256.36
1235-2-413-2014-2023303-13092050	REHABILITACIÓN DE UNIDAD DEPORTIVA PUBLICA EN VILLANUEVA LOCALIDAD ADJUNTAS DEL	301,362.74
1235-2-413-2014-2023303-13092051	REHABILITACION DE PARQUE PUBLICO Y O PLAZA EN TEUL DE GONZALEZ ORTEGA LOCALIDAD	100,000.00
1235-2-413-2014-2023303-13092052	REHABILITACIÓN DE UNIDAD DEPORTIVA PÚBLICA EN VILLANUEVA LOCALIDAD MALPASO ASENT	315,756.93
1235-2-413-2014-2023303-13092054	CONSTRUCCIÓN DE GUARNICIONES Y BANQUETAS EN OJOCALIENTE LOCALIDAD OJOCALIENTE AS	1,055,420.19
1235-2-413-2014-2023303-13092055	REHABILITACIÓN DE UNIDAD DEPORTIVA PÚBLICA EN VILLANUEVA LOCALIDAD LA QUEMADA (H	355,283.12
1235-2-413-2014-2031008-0	SEDUVOT PROGRAMA MEJORAMIENTO DE VIVIENDA MUNICIPAL	12,133,242.71
1235-2-413-2014-2031008-13092003	Rehabilitación de Unidad Deportiva Pública en la localidad Colonia San Isidro de	799,127.12
1235-2-413-2014-2031008-13092019	Construcción de Parque Publico y/o Plaza en el municipio de Calera de Víctor Ros	201,150.00
1235-2-413-2014-2031008-13092020	Construcción de Parques Publicos y/o Plazas en Sombrerete Zac. Localidad Sombr	758,299.41
1235-2-413-2014-2031008-13092021	Rehabilitación de Parques Públicos y/o Plazas en la Colonia INFONAVIT de la Cab	738,426.25
1235-2-413-2014-2031008-13092023	Construcción de Parques Públicos y/o Plazas en Calera Zac. Localidad Víctor R	212,642.31

Informe Financiero al Primer Trimestre del 01 de enero al 31 de marzo 2024
Ente Público: Poder Ejecutivo del Estado de Zacatecas
Relación de Bienes Inmuebles que componen el Patrimonio
Construcciones en Proceso en Bienes de Dominio Público
(Pesos)

Codigo	Descripción del Bien Inmueble	Valor en libros
1235-2-413-2014-2031008-13092024	Rehabilitación de Unidades Deportivas Publicas en Trinidad García de la Cadena	353,310.00
1235-2-413-2014-2031008-13092025	REHABILITACIÓN DE PARQUES PÚBLICOS Y O PLAZAS EN NORIA DE ÁNGELES LOCALIDAD GENA	531,468.00
1235-2-413-2014-2031008-13092026	CONSTRUCCIÓN DE PARQUES PÚBLICOS Y/O PLAZAS EN CALERA ZAC LOCALIDAD VÍCTOR ROSAL	254,440.00
1235-2-413-2014-2031008-13092027	REHABILITACIÓN DE PARQUES PÚBLICOS Y/O PLAZAS EN CALERA ZAC LOCALIDAD VÍCTOR ROS	216,500.00
1235-2-413-2014-2031008-13092028	REHABILITACIÓN DE PARQUES PÚBLICOS Y/O PLAZAS EN CALERA ZAC LOCALIDAD VÍCTOR ROS	255,136.32
1235-2-413-2014-2031008-13092030	REHABILITACIÓN DE PARQUES PÚBLICOS Y O PLAZAS EN EL CENTRO DE SAIN ALTO ZAC LOC	799,407.52
1235-2-413-2014-2031008-13092031	REHABILITACIÓN DE UNIDADES DEPORTIVAS PÚBLICAS EN MOMAX LOCALIDAD MOMAX ASENTAMI	349,824.76
1235-2-413-2014-2031008-13092033	CONSTRUCCIÓN DE PARQUES PÚBLICOS Y O PLAZAS EN VILLA HIDALGO LOCALIDAD VILLA HID	182,500.00
1235-2-413-2014-2031008-13092034	REHABILITACIÓN DE PARQUES PÚBLICOS Y O PLAZAS EN VILLA HIDALGO LOCALIDAD VILLA H	317,150.00
1235-2-413-2014-2031008-13092036	CONSTRUCCIÓN DE PAVIMENTACIÓN EN MONTE ESCOBEDO LOCALIDAD MONTE ESCOBEDO ASENTAM	164,350.00
1235-2-413-2014-2031008-13092037	REHABILITACIÓN DE CALLES ADOQUÍN ASFALTO CONCRETO Y EMPEDRADO EN MONTE ESCOB	1,228,461.94
1235-2-413-2014-2031008-13092038	REHABILITACIÓN DE UNIDAD DEPORTIVA PÚBLICA EN TRANCOSO LOCALIDAD TRANCOSO ASENTA	302,604.50
1235-2-413-2014-2031008-13092039	REHABILITACIÓN DE UNIDADES DEPORTIVAS PÚBLICAS EN NORIA DE ÁNGELES LOCALIDAD EL	467,828.08
1235-2-413-2014-2031008-13092040	REHABILITACIÓN DE CALLES ADOQUÍN ASFALTO CONCRETO Y EMPEDRADO EN TRANCOSO LO	495,207.00
1235-2-413-2014-2031008-13092041	REHABILITACIÓN DE PARQUES PÚBLICOS Y/O PLAZAS EN CALERA LOCALIDAD VÍCTOR ROSALES	228,700.00
1235-2-413-2014-2031008-13092042	REHABILITACIÓN DE UNIDAD DEPORTIVA PÚBLICA EN JIMÉNEZ DEL TEUL LOCALIDAD JIMÉNEZ	1,000,000.00
1235-2-413-2014-2031008-13092045	REHABILITACIÓN DE UNIDAD DEPORTIVA PÚBLICA EN VILLANUEVA LOCALIDAD VILLANUEVA AS	527,597.20
1235-2-413-2014-2031008-13092046	REHABILITACIÓN DE PARQUES PÚBLICOS Y O PLAZAS EN TRANCOSO LOCALIDAD TRANCOSO ASE	201,888.15
1235-2-413-2014-2031008-13092047	REHABILITACIÓN DE PARQUE PÚBLICO Y O PLAZA EN CALERA LOCALIDAD VÍCTOR ROSALES AS	128,565.00
1235-2-413-2014-2031008-13092048	REHABILITACIÓN DE UNIDAD DEPORTIVA PÚBLICA EN TEÚL DE GONZÁLEZ ORTEGA LOCALIDAD	100,000.00
1235-2-413-2014-2031008-13092049	REHABILITACIÓN DE UNIDAD DEPORTIVA PÚBLICA EN TRINIDAD GARCÍA DE LA CADENA LOCAL	246,256.36
1235-2-413-2014-2031008-13092050	REHABILITACIÓN DE UNIDAD DEPORTIVA PUBLICA EN VILLANUEVA LOCALIDAD ADJUNTAS DEL	301,362.73
1235-2-413-2014-2031008-13092051	REHABILITACION DE PARQUE PUBLICO Y O PLAZA EN TEUL DE GONZALEZ ORTEGA LOCALIDAD	100,000.00
1235-2-413-2014-2031008-13092052	REHABILITACIÓN DE UNIDAD DEPORTIVA PÚBLICA EN VILLANUEVA LOCALIDAD MALPASO ASENT	315,756.93
1235-2-413-2014-2031008-13092055	REHABILITACIÓN DE UNIDAD DEPORTIVA PÚBLICA EN VILLANUEVA LOCALIDAD LA QUEMADA (H	355,283.13
1235-2-413-2019-0-0	EJERCICIO DE APERTURA 2019	29,715,029.60
1235-2-413-2019-1951002-0	FDO METROPOLITANO DEL EDO. DE ZAC. 9019	29,715,029.60
1235-2-413-2019-1951002-59	Estudio de actualización del sistema de información cartográfica del centro de i	111,888.51
1235-2-413-2019-1951002-60	Proyecto de actualización del sistema de transporte integrado Zacatecas ?Guadalu	439,898.16
1235-2-413-2019-1951002-61	Proyecto rehabilitación integral del parque arroyo de la plata zona metropolitan	6,416,939.47
1235-2-413-2019-1951002-65	LUIS MARCELO DELGADO AYALA	13,208,116.43
1235-2-413-2019-1951002-66	TALLER HABITAT S DE RL DE CV	2,338,786.29
1235-2-413-2019-1951002-67	MIGUEL ANGEL TRUJILLO JIMENEZ	2,252,839.35
1235-2-413-2019-1951002-68	JORGE GARCÍA ESCAREÑO	497,073.24
1235-2-413-2019-1951002-69	ESLOGER CONSTRUCCIONES S.A. DE C.V.	3,726,885.34
1235-2-413-2019-1951002-70	EBERARDO SUÁREZ CASTRO	722,602.81
1235-2-413-2021-0-0	EJERCICIO DE APERTURA 2021	3,891,970.92

Informe Financiero al Primer Trimestre del 01 de enero al 31 de marzo 2024
Ente Público: Poder Ejecutivo del Estado de Zacatecas
Relación de Bienes Inmuebles que componen el Patrimonio
Construcciones en Proceso en Bienes de Dominio Público
(Pesos)

Codigo	Descripción del Bien Inmueble	Valor en libros
1235-2-413-2021-2115001-0	PROGRAMA ESTATAL DE OBRA	766,800.60
1235-2-413-2021-2115001-13043002	REHABILITACIÓN INTEGRAL DEL PARQUE ARROYO DE LA PLATA ZONA METROPOLITANA ZACATEC	766,800.60
1235-2-413-2021-2151002-0	FDO METROPOLITANO DEL EDO. DE ZAC. 9019	3,125,170.32
1235-2-413-2021-2151002-36	TERMINACION DE PASO SUPERIOR CIUDAD ADMINISTRATIVA ZACATECASZAC.	347,602.89
1235-2-413-2021-2151002-38	SISTEMA INTEGRADO DE TRANSPORTE DE LA ZONA METROPOLITANA ZACATECAS-GUADALUPE	1,341,650.44
1235-2-413-2021-2151002-39	REGENERACION DE CAMELLONES CENTRALES Y LATERALES DEL EJE METROPOLITANO	456,826.22
1235-2-413-2021-2151002-40	CONSTRUCCION DE PUENTE PEATONAL GARCIA SALINAS CERRO DE LAS BOLSAS.	368,639.14
1235-2-413-2021-2151002-41	REGENERACION DE BANQUETAS Y EQUIPAMIENTO DEL EJE VIAL METROPOLITANO	610,451.63
1235-2-413-2022-0-0	EJERCICIO DE APERTURA 2022	69,982,103.06
1235-2-413-2022-2251024-0	FIDEICOMISO DE INVERSIÓN ADMINISTRACIÓN Y FUENTE DE PAGO NÚMERO 2277 DENOMINADO	69,982,103.06
1235-2-413-2022-2251024-1	Rumbo Constructora SA de CV	32,315,517.09
1235-2-413-2022-2251024-2	Construcciones y Edificaciones Amasa SA de CV	533,148.25
1235-2-413-2022-2251024-3	Promotora y edificadora Hugasa SA de CV	7,395,895.59
1235-2-413-2022-2251024-4	J. Refugio Dávila Mejía	24,846,430.85
1235-2-413-2022-2251024-5	Grupo Axozac SA de CV y Answer SA de CV	3,531,155.08
1235-2-413-2022-2251024-7	Supervision externa de las terminales 1 y 2 SIT en Zacatecas Zac. (Carlos Franci	1,359,956.20
1235-2-413-2023-0-0	EJERCICIO DE APERTURA 2023	41,219,676.01
1235-2-413-2023-2315002-0	PROGRAMA ESTATAL DE OBRA B	11,130,609.49
1235-2-413-2023-2315002-13113001	Rehabilitacion de cancha de futbol con pasto sintetico en la Cabecera Municipal	2,162,835.15
1235-2-413-2023-2315002-13113003	Construccion de Andador Rural para la Movilidad Sustentable en la localidad de S	2,700,000.00
1235-2-413-2023-2315002-13113004	Rehabilitación de banquetas para contribuir a la distribución de la red vial par	893,100.00
1235-2-413-2023-2315002-13113005	Rehabilitación de Andador Urbano Calle 5 de Junio Col. Frente Popular en la Cabe	159,500.00
1235-2-413-2023-2315002-13113006	Rehabilitación de Red Pluvial en Callejón Santa Ines - Boulevard López Mateos Col	99,700.00
1235-2-413-2023-2315002-13113007	Rehabilitación de trotapista de tartán y obras complementarias en el area de jue	5,115,474.34
1235-2-413-2023-2331121-0	APORTACIONES MPALES PROG REGENERACION URBANA PARA EL BIENESTAR 2023	4,665,135.15
1235-2-413-2023-2331121-13113001	Rehabilitacion de cancha de futbol con pasto sintetico en la Cabecera Municipal	2,162,835.15
1235-2-413-2023-2331121-13113003	Construccion de Andador Rural para la Movilidad Sustentable en la localidad de S	1,350,000.00
1235-2-413-2023-2331121-13113004	Rehabilitación de banquetas para contribuir a la distribución de la red vial par	893,100.00
1235-2-413-2023-2331121-13113005	Rehabilitación de Andador Urbano Calle 5 de Junio Col. Frente Popular en la Cabe	159,500.00
1235-2-413-2023-2331121-13113006	Rehabilitación de Red Pluvial en Callejón Santa Ines - Boulevard López Mateos Col	99,700.00
1235-2-413-2023-2351024-0	FIDEICOMISO DE INVERSIÓN ADMINISTRACIÓN Y FUENTE DE PAGO NÚMERO 2277 DENOMINADO	25,423,931.37
1235-2-413-2023-2351024-1	Construccion de terracerias taller y obras exteriores Para la terminal 1 SIT en	5,068,237.96
1235-2-413-2023-2351024-2	Construccion de obra civil y edificios de servicios para la terminal 1 SIT en Za	824,409.29
1235-2-413-2023-2351024-4	Construccion de terracerias edificios de servicios y obras exteriores para la te	4,648,895.39
1235-2-413-2023-2351024-5	Construccion de techumbre de andenes y taller para la terminal 2 STI en Guadalupe	2,878,047.24
1235-2-413-2023-2351024-7	Supervision externa de las terminales 1 y 2 SIT en Zacatecas Zac. (Carlos Franci	701,814.76
1235-2-413-2023-2351024-8	Supervisión de obra para la construcción de macrotechos y obras complementarias	1,074,958.08

Informe Financiero al Primer Trimestre del 01 de enero al 31 de marzo 2024
Ente Público: Poder Ejecutivo del Estado de Zacatecas
Relación de Bienes Inmuebles que componen el Patrimonio
Construcciones en Proceso en Bienes de Dominio Público
(Pesos)

Codigo	Descripción del Bien Inmueble	Valor en libros
1235-2-413-2023-2351024-9	Construcción de macrotechos y obras complementarias en la terminal 1 Zacatecas (9,581,997.30
1235-2-413-2023-2351024-10	Construcción de macrotechos y obras complementarias en la terminal 2 Guadalupe.	645,571.35
1235-2-413-2024-0-0	EJERCICIO DE APERTURA 2024	21,239,070.62
1235-2-413-2024-2451024-0	FIDEICOMISO DE INVERSIÓN ADMINISTRACIÓN Y FUENTE DE PAGO NÚMERO 2277 DENOMINADO	21,239,070.62
1235-2-413-2024-2451024-4	Construcción de terracerías edificios de servicios y obras exteriores para la te	487,015.90
1235-2-413-2024-2451024-8	Supervisión de obra para la construcción de macrotechos y obras complementarias	403,986.24
1235-2-413-2024-2451024-9	Construcción de macrotechos y obras complementarias en la terminal 1 Zacatecas (15,472,264.59
1235-2-413-2024-2451024-10	Construcción de macrotechos y obras complementarias en la terminal 2 Guadalupe.	4,875,803.89
1235-2-609-0-0-0	Secretaría de Infraestructura	341,162,097.92
1235-2-609-2012-0-0	EJERCICIO DE APERTURA 2012	341,162,097.92
1235-2-609-2012-104108-0	RENDIMIENTOS FAM INFRAESTRUCTURA BASICA 2010	94,336.33
1235-2-609-2012-104108-904045	32ETV0158M Telesecundaria Rafael Ramírez construcción de aula didáctica y servic	94,336.33
1235-2-609-2012-114143-0	RENDIMIENTOS FAFEF 2011	123,627.13
1235-2-609-2012-114143-901001	Puesta en Valor de los Sitios Históricos del Camino Real Tierra Adentro Y Ruta d	123,627.13
1235-2-609-2012-114146-0	RENDIMIENTOS INFRAESTRUCTURA DEPORTIVA 2011	130,458.35
1235-2-609-2012-114146-901001	Puesta en Valor de los Sitios Históricos del Camino Real Tierra Adentro Y Ruta d	130,458.35
1235-2-609-2012-114151-0	RENDIMIENTOS FONREGION 2011	1,071,926.27
1235-2-609-2012-114151-901001	Puesta en Valor de los Sitios Históricos del Camino Real Tierra Adentro Y Ruta d	1,071,926.27
1235-2-609-2012-124131-0	RENDIMIENTOS FONREGION 2012	1,631,169.25
1235-2-609-2012-124131-901001	Puesta en Valor de los Sitios Históricos del Camino Real Tierra Adentro Y Ruta d	1,631,169.25
1235-2-609-2012-124149-0	RENDIMIENTOS FONREGION 2009	80,775.20
1235-2-609-2012-124149-901001	Puesta en Valor de los Sitios Históricos del Camino Real Tierra Adentro Y Ruta d	80,775.20
1235-2-609-2012-124325-0	RENDIMIENTOS PROGRAMAS RECIONALES D	133,936.39
1235-2-609-2012-124325-901001	Puesta en Valor de los Sitios Históricos del Camino Real Tierra Adentro Y Ruta d	133,936.39
1235-2-609-2012-124347-0	RENDIMIENTOS FAFEF 2012	2,832,479.83
1235-2-609-2012-124347-901001	Puesta en Valor de los Sitios Históricos del Camino Real Tierra Adentro Y Ruta d	2,832,479.83
1235-2-609-2012-131303-0	PROGRAMA ESTATAL DE OBRA	9,778,221.29
1235-2-609-2012-131303-901125	Regeneración y revitalización de parques urbanos populares para la prevención de	909,400.96
1235-2-609-2012-131303-901126	Reactivación económica y social mediante el enriquecimiento cultural de la comun	229,176.27
1235-2-609-2012-131303-901127	Atención y fortalecimiento de las vías de comunicación para el desarrollo económ	3,417,674.65
1235-2-609-2012-131303-901128	Atención y fortalecimiento de las vías de comunicación para el desarrollo económ	1,096,370.91
1235-2-609-2012-131303-901129	Consolidación de equipamiento urbano para incrementar la capacidad productiva de	1,125,598.50
1235-2-609-2012-131303-901147	Restauración templo parroquial de la Inmaculada Concepción	1,000,000.00
1235-2-609-2012-131303-901299	Proyecto ejecutivo Plan Maestro de Iluminación primera etapa Centro Histórico Za	848,800.00
1235-2-609-2012-131303-901300	Proyectos ejecutivos arquitectónicos integrales para el Centro de Educación Ambi	1,151,200.00
1235-2-609-2012-131308-0	EMPRESTITO BANOBRAS	32,825,210.89
1235-2-609-2012-131308-901002	Conservación restauración y puesta en valor del Teatro González Echeverría	8,481,233.76

Informe Financiero al Primer Trimestre del 01 de enero al 31 de marzo 2024
Ente Público: Poder Ejecutivo del Estado de Zacatecas
Relación de Bienes Inmuebles que componen el Patrimonio
Construcciones en Proceso en Bienes de Dominio Público
(Pesos)

Codigo	Descripción del Bien Inmueble	Valor en libros
1235-2-609-2012-131308-901122	Construcción de domo en espacios deportivos en escuela preparatoria Francisco Ga	1,630,627.34
1235-2-609-2012-131308-901134	Domo en espacios deportivos san marcos Loreto Zacatecas escuela normal rural Gr	1,266,499.45
1235-2-609-2012-131308-901137	Estudio técnico justificativo cambio de uso de suelo para la construcción de Uni	299,280.00
1235-2-609-2012-131308-901145	Sistema de detección y blindaje antidelincuencial unidad regional de seguridad R	3,581,858.00
1235-2-609-2012-131308-901155	Domo en espacio deportivo en CBTA no.20	17,364.40
1235-2-609-2012-131308-901156	Domo en espacio deportivo escuela normal Manuel Ávila Camacho	836,094.00
1235-2-609-2012-131308-901158	Domo en espacio deportivo escuela Modelo	1,017,893.00
1235-2-609-2012-131308-901159	Domo en espacio deportivo esc. J. Marcos Sánchez Ponce	1,061,002.00
1235-2-609-2012-131308-901160	Domo en espacio deportivo escuela primaria Martín Triana	17,039.35
1235-2-609-2012-131308-901161	Domo en espacio deportivo en plaza cívica de la escuela Luz y Libertad	971,299.00
1235-2-609-2012-131308-901162	Domo en espacio deportivo escuela Benito Juárez	934,919.00
1235-2-609-2012-131308-901163	Domo en espacio deportivo escuela primaria Antonio Rosales	17,129.42
1235-2-609-2012-131308-901164	Domo en espacio deportivo en escuela secundaria técnica Francisco García Salinas	1,008,641.00
1235-2-609-2012-131308-901167	Domo en espacio deportivo en escuela secundaria Diego Tenamaztli	1,010,467.00
1235-2-609-2012-131308-901169	Domo en espacio deportivo escuela Ignacio Zaragoza	13,226.74
1235-2-609-2012-131308-901172	Domo en plaza cívica escuela Guillermo González Camarena	1,044,963.00
1235-2-609-2012-131308-901244	Domo en patio principal de palacio de Gobierno	3,275,393.74
1235-2-609-2012-131308-901245	Domo en patio central del museo Toma de Zacatecas	2,999,999.53
1235-2-609-2012-131308-901246	Domo en esc. Primaria Salvador Varela Reséndiz	498,332.00
1235-2-609-2012-131308-901247	Domo en espacio deportivo escuela J. Jesús González Ortega	900,000.00
1235-2-609-2012-131308-901248	Domo en espacio deportivo escuela Francisco E. García colonia villas de Guadalup	900,000.01
1235-2-609-2012-131308-901249	Domo para cancha de basquet bol esc. Secundaria técnica no. 5	1,000,000.00
1235-2-609-2012-131308-901250	Domo en espacio deportivo escuela Julián T. Medina	41,949.15
1235-2-609-2012-131313-0	PROFISE 2013	31,475,796.49
1235-2-609-2012-131313-901146	2da. Etapa de la construcción del Instituto Zacatecano de Ciencias Forenses	14,220,000.00
1235-2-609-2012-131313-901152	Módulo de servicios de la Unidad Regional de Seguridad Villa de Cos Zac (5ta eta	7,460,751.17
1235-2-609-2012-131313-901153	Módulo de servicios de la Unidad Regional de Seguridad Rio Grande Zac (5ta etapa	781,598.42
1235-2-609-2012-131313-901176	Construcción de dormitorios y comedor para la Policía Estatal (2ª etapa)	9,013,446.90
1235-2-609-2012-132107-0	FAM INFRAESTRUCTURA BASICA	13,556,524.81
1235-2-609-2012-132107-904001	32DJN0723C Jardin de Niños Sor Juana Inés de la Cruz construcción de aula	18,000.45
1235-2-609-2012-132107-904003	32DST0019Z Secundaria Tecnica 19 Francisco García Salinas construcción de servic	1,193.00
1235-2-609-2012-132107-904006	32DJN0724B Jardin de Niños Octavio Paz construcción de aula	18,000.27
1235-2-609-2012-132107-904008	32ETV0114P Telesecundaria Jesús Glez. Ortega construcción de aula	327,300.00
1235-2-609-2012-132107-904009	32EES0073Z Secundaria General Rafael Ramírez construcción de lab. Polifuncional	219,223.74
1235-2-609-2012-132107-904010	32DST0046W Secundaria Tecnica Justo Sierra Méndez equipamiento de taller	175,848.00
1235-2-609-2012-132107-904014	32ETV0767O Telesecundaria Manuel Rangel Martínez construcción de dos aulas y reh	45,999.75
1235-2-609-2012-132107-904015	32DJN0280Z Jardin de Niños Diego Rivera construcción de aula	18,000.37

Informe Financiero al Primer Trimestre del 01 de enero al 31 de marzo 2024
Ente Público: Poder Ejecutivo del Estado de Zacatecas
Relación de Bienes Inmuebles que componen el Patrimonio
Construcciones en Proceso en Bienes de Dominio Público
(Pesos)

Codigo	Descripción del Bien Inmueble	Valor en libros
1235-2-609-2012-132107-904020	32DPR0845D Primaria Margarita Maza de Juárez construcción de aulas	39,999.87
1235-2-609-2012-132107-904022	32DES0025R Secundaria General José Vasconcelos construcción de aula	44,000.40
1235-2-609-2012-132107-904023	Centro de atención múltiple construcción de dos aulas servicios sanitarios y dir	59,915.15
1235-2-609-2012-132107-904024	32DPR0720W Primaria Luis Moya construcción de aula	20,000.36
1235-2-609-2012-132107-904025	32DPR0396P Primaria Miguel Hidalgo construcción de aulas	39,999.81
1235-2-609-2012-132107-904031	32DES0048B Secundaria General Juventino Rosas construcción de aulas	44,000.19
1235-2-609-2012-132107-904034	32DPR1491Z Primaria Álvaro Obregón rehabilitación de servicios sanitarios	671,949.00
1235-2-609-2012-132107-904035	32DPR1188P Primaria Niños Héroes construcción de aula didáctica	83,471.20
1235-2-609-2012-132107-904036	32ETV0046I Telesecundaria Lázaro Cárdenas construcción de salón de usos múltiple	40,000.43
1235-2-609-2012-132107-904038	32DST0025J Secundaria Tecnica 25 Jesús Larios Guzmán rehabilitación de servicios	6,040.22
1235-2-609-2012-132107-904039	32DES0049A Secundaria General Bicentenario construcción de laboratorio multidisc	199,999.92
1235-2-609-2012-132107-904041	32DPR1043U Primaria Niños héroes construcción de aula didáctica	285,168.99
1235-2-609-2012-132107-904042	32DJN0131R Jardin de Niños Cristóbal de Oñate construcción de aula didáctica	18,000.00
1235-2-609-2012-132107-904043	32DPR2521K Primaria de nueva creación construcción de aula y cancha de usos múlt	19,953.73
1235-2-609-2012-132107-904045	32ETV0158M Telesecundaria Rafael Ramírez construcción de aula didáctica y servic	44,000.36
1235-2-609-2012-132107-904047	32DPR0549C Primaria Miguel Hidalgo construcción de aula	19,999.86
1235-2-609-2012-132107-904048	32DST0076Q Secundaria Tecnica construcción de aulas didácticas laboratorio y esc	3,829,935.00
1235-2-609-2012-132107-904051	32DJN0656V Jardin de Niños José Vasconcelos construcción de un aula	17,999.80
1235-2-609-2012-132107-904056	32DPR2504U Primaria Miguel Auza construcción de aula	20,000.02
1235-2-609-2012-132107-904057	32DPR1023G Primaria Felipe Carrillo puerto construcción de aula	20,000.05
1235-2-609-2012-132107-904059	32DPR1484Q Primaria Miguel Hidalgo construcción de aula y rehab. de serv. Sanita	20,000.33
1235-2-609-2012-132107-904063	32ETV0319I Telesecundaria Vicente Guerrero construcción de aula	23,000.03
1235-2-609-2012-132107-904067	32ETV0852L Telesecundaria Ignacio Ramírez construcción de aulas didácticas	620,583.98
1235-2-609-2012-132107-904068	32DPR0720W Primaria Luis moya construcción de aula	20,000.00
1235-2-609-2012-132107-904073	32ETV0002L Telesecundaria Benito Juárez construcción de aula	22,983.08
1235-2-609-2012-132107-904075	32DPR0899H Primaria Ramón López Velarde construcción de servicios sanitarios	69,406.44
1235-2-609-2012-132107-904076	32DPR1372M Primaria Primero de Mayo construcción de aula	39,943.74
1235-2-609-2012-132107-904079	32DES0043G Secundaria Juan Pablo García construcción de aula	720,526.00
1235-2-609-2012-132107-904080	32DST0019Z Secundaria Técnica 19 Francisco García Salinas construcción de aula	21,980.84
1235-2-609-2012-132107-904081	32DST0064S Secundaria Técnica 74 José María de la Mora construcción de aula	21,980.84
1235-2-609-2012-132107-904082	32DST0063M Secundaria Técnica Sor Juana Inés de la Cruz construcción de aula	21,980.84
1235-2-609-2012-132107-904083	32DES0046D Secundaria Josefa Ortiz de Domínguez construcción de aula didáctica	21,980.84
1235-2-609-2012-132107-904084	32DST0072U Secundaria Técnica 72 Octavio Paz construcción de aula	21,980.84
1235-2-609-2012-132107-904085	32DPR2510E Primaria Manuel Ávila Camacho construcción de aula	37,392.63
1235-2-609-2012-132107-904086	32EPR0043N Primaria Margarita Maza de Juárez construcción de servicios sanitario	666,214.00
1235-2-609-2012-132107-904088	32DPR1417S Primaria club de Leones construcción de aula	20,000.23
1235-2-609-2012-132107-904089	32ETV0586E Telesecundaria Sor Juana Inés de la Cruz construcción de aula	22,983.08

Informe Financiero al Primer Trimestre del 01 de enero al 31 de marzo 2024
Ente Público: Poder Ejecutivo del Estado de Zacatecas
Relación de Bienes Inmuebles que componen el Patrimonio
Construcciones en Proceso en Bienes de Dominio Público
(Pesos)

Codigo	Descripción del Bien Inmueble	Valor en libros
1235-2-609-2012-132107-904090	32DPR1345P Primaria Justo Sierra construcción de aula	450,699.00
1235-2-609-2012-132107-904091	32ETV0155P Telesecundaria Campana de Dolores construcción de aula	22,983.08
1235-2-609-2012-132107-904092	32ETV0162Z Telesecundaria Juan Escutia construcción de aula	43,187.93
1235-2-609-2012-132107-904094	32DPR0398N Primaria niño Artillero construcción de aula	31,580.38
1235-2-609-2012-132107-904095	32ETV0234B Telesecundaria Venustiano Carranza construcción de aula	48,778.40
1235-2-609-2012-132107-904096	32DPR2417Z Primaria Ignacio Manuel Altamirano construcción de aula	20,000.95
1235-2-609-2012-132107-904098	32ETV0269R Telesecundaria Niños Héroes construcción de aula	338,962.00
1235-2-609-2012-132107-904099	32DES0002G Secundaria Ramón López Velarde rehabilitación de techumbre	41,442.29
1235-2-609-2012-132107-904101	32DST0008T Secundaria Técnica no. 8 construcción de aulas didácticas	1,139,504.00
1235-2-609-2012-132107-904102	32DPR0566T Primaria Narciso Mendoza construcción de servicios sanitarios	22,338.34
1235-2-609-2012-132107-904103	32DJN0756U Jardín de Niños Estefanía Castañeda Núñez construcción de aula servi	32,486.96
1235-2-609-2012-132107-904104	32ETV007B Telesecundaria. Quetzalcóatl construcción de servicios sanitarios	23,179.19
1235-2-609-2012-132107-904105	32DJN0057T Jardín de Niños de Nueva Creación construcción de aula servicios san	32,486.96
1235-2-609-2012-132107-904131	32EPR0023Z Primaria Francisco Goytia rehabilitación general	1,235,133.00
1235-2-609-2012-132107-904135	32DPR1710W Prim. Manuel M. Ponce construcción de aula didáctica	19,990.00
1235-2-609-2012-132107-904136	32ETV0182 Telesec. Juventud Mexicana construcción de muro de contención cerco p	242,600.00
1235-2-609-2012-132107-904140	32DPR0821U Primaria Eulalia Guzman construcción de aulas	87,367.01
1235-2-609-2012-132107-904141	32DJN0023J Jardín de Niños Niños héroes de Chapultepec construcción de aula did	18,000.00
1235-2-609-2012-132107-904144	32DES0044F Sec. General José Ma. Rodríguez construcción de aula.	547,298.00
1235-2-609-2012-132107-904145	32DJN0724B Jardín de Niños Mateo Gallegos construcción de aula	298,936.00
1235-2-609-2012-132107-904147	32DPR1300T Primaria Josefa Ortiz de Domínguez construcción de aula	19,990.00
1235-2-609-2012-132107-904150	32DJN0584S J.N Jesus Reyes Heroles construcción de aula	38,653.64
1235-2-609-2012-132107-904155	32DST0070W Sec. Tec. 70 Francisco Larroyo construcción de aula didáctica	22,000.00
1235-2-609-2012-132107-904156	32DJN0706M Jardín de Niños jose Vasconcelos construcción de aula	18,000.00
1235-2-609-2012-132107-904157	32DPR1245Q Prim. Sor Juana Ines de la Cruz construcción de aula y servicios sani	19,990.00
1235-2-609-2012-132108-0	FAM INFRAESTRUCTURA SUPERIOR	42,596,704.00
1235-2-609-2012-132108-904132	32MSO0017H 573 Construcción de edif. para la Unidad Académica de Estudios Nuclea	11,000,000.00
1235-2-609-2012-132108-904133	32MSO0017H 431 Construcción del área de Arte y Cultura	20,946,256.00
1235-2-609-2012-132108-904134	32MSO0017H 911 Construcción de Unidad Académica de Preparatoria No.1	10,650,448.00
1235-2-609-2012-132301-0	FONREGION	71,148,858.91
1235-2-609-2012-132301-901136	Infraestructura deportiva para el combate a la desigualdad social y prevención d	24,500,000.00
1235-2-609-2012-132301-901141	Reactivación económica y social mediante el enriquecimiento cultural de la comun	3,533,826.45
1235-2-609-2012-132301-901143	Regeneración y revitalización de parques urbanos populares para la prevención de	13,736,131.30
1235-2-609-2012-132301-901144	Consolidación de equipamiento urbano para incrementar la capacidad productiva de	16,490,316.92
1235-2-609-2012-132301-901174	Estudio técnico justificativo para el cambio de uso de suelo y manifestación de	147,440.00
1235-2-609-2012-132301-901175	Mejoramiento de la infraestructura urbana de colonias y comunidades	10,785,050.00
1235-2-609-2012-132301-901232	Construcción de domo tipo en escuela primaria José Revueltas	1,295,000.00

Informe Financiero al Primer Trimestre del 01 de enero al 31 de marzo 2024
Ente Público: Poder Ejecutivo del Estado de Zacatecas
Relación de Bienes Inmuebles que componen el Patrimonio
Construcciones en Proceso en Bienes de Dominio Público
(Pesos)

Codigo	Descripción del Bien Inmueble	Valor en libros
1235-2-609-2012-132301-901233	Cerco perimetral de malla ciclónica en aulas centro social las Huertas	82,819.19
1235-2-609-2012-132301-901234	2 aulas centro social las Huertas	553,790.07
1235-2-609-2012-132301-901235	Domo de la sec. Técnica no. 27	24,484.98
1235-2-609-2012-132302-0	FONDO METROPOLITANO	50,000,000.00
1235-2-609-2012-132302-901237	Sistema Integrado de Transporte de la Zona Metropolitana Zacatecas Guadalupe	50,000,000.00
1235-2-609-2012-132309-0	PROGRAMAS REGIONALES RAMO 23 B	1,066,666.67
1235-2-609-2012-132309-901240	Pavimentación con concreto hidráulico de calle principal en la comunidad de San	1,000,000.00
1235-2-609-2012-132309-901241	Modernización mediante construcción de terracerías obras de drenaje pavimentos	66,666.67
1235-2-609-2012-132313-0	PROGRAMAS REGIONALES RAMO 23 C	12,144,898.18
1235-2-609-2012-132313-901276	Construcción de domo en escuela CECYTE	1,242,345.26
1235-2-609-2012-132313-901277	Construcción de domo en escuela primaria Ford	1,051,002.37
1235-2-609-2012-132313-901278	Construcción de domo en escuela primaria	810,574.06
1235-2-609-2012-132313-901279	Construcción de domo en escuela primaria	810,574.06
1235-2-609-2012-132313-901281	Construcción de domo en el jardín de niños	580,114.00
1235-2-609-2012-132313-901283	Construcción de domo en escuela primaria	580,144.00
1235-2-609-2012-132313-901286	Construcción de domo en escuela primaria	650,000.00
1235-2-609-2012-132313-901287	Construcción de domo en escuela secundaria	650,000.00
1235-2-609-2012-132313-901288	Construcción de cancha de usos múltiples con domo en esc. Primaria	966,704.62
1235-2-609-2012-132313-901290	Construcción de domo en jardín de niños Guadalupe Vega col. Lázaro Cárdenas	778,645.00
1235-2-609-2012-132313-901292	Construcción de aula de usos múltiples en el jardín de niños Gustavo Díaz Ordaz	1,612,545.81
1235-2-609-2012-132313-901293	Construcción de preparatoria 1era etapa en Casa Blanca	2,412,249.00
1235-2-609-2012-132507-0	DEPORTE	45,079,230.85
1235-2-609-2012-132507-901313	AMPLIACION Y REHABILITACION DE INSTALACIONES DEPORTIVAS EN EL INSTITUTO DE CULTU	4,500,000.00
1235-2-609-2012-132507-901314	CONSTRUCCION DE VELODROMO DE MADERA DE 250 METROS EN LA UNIDAD DEPORTIVA NORTE	40,573,040.00
1235-2-609-2012-132507-901315	CONSTRUCCION AMPLIACION Y REHABILITACION DE LA UNIDAD DEPORTIVA BENITO JUAREZ	6,190.85
1235-2-609-2012-132581-0	FOREMOBA 2013	400,000.00
1235-2-609-2012-132581-911316	FOREMOBA	400,000.00
1235-2-609-2012-133104-0	SINFRA MUNICIPAL	20,805,032.89
1235-2-609-2012-133104-901179	Rotulación de bardas en varios municipios	738,299.85
1235-2-609-2012-133104-901182	Suministro y colocación de MUPI (Mobiliario Urbano para la Presentación de Infor	487,200.00
1235-2-609-2012-133104-901185	Equipamiento de edificios públicos	638,606.00
1235-2-609-2012-133104-901186	Suministro de aceros y perfiles para los diferentes mantenimientos y rehabilitac	573,742.00
1235-2-609-2012-133104-901260	Terminación cancha de futbol rápido en Fracc. Villas del Monasterio	561,142.25
1235-2-609-2012-133104-901261	Equipamiento urbano en Conjunto Gubernamental	579,652.00
1235-2-609-2012-133104-901262	Adquisición de cemento Portland para el fortalecimiento de la infraestructura fi	8,235,381.82
1235-2-609-2012-133104-901263	Planta de emergencia instalada en edificio ?A? de Ciudad Administrativa	748,019.89
1235-2-609-2012-133104-901264	Rehabilitación de espacios públicos	1,959,896.08

Informe Financiero al Primer Trimestre del 01 de enero al 31 de marzo 2024
Ente Público: Poder Ejecutivo del Estado de Zacatecas
Relación de Bienes Inmuebles que componen el Patrimonio
Construcciones en Proceso en Bienes de Dominio Público
(Pesos)

Codigo	Descripción del Bien Inmueble	Valor en libros
1235-2-609-2012-133104-901295	4a. etapa restauración templo de San José de la Parada	420,000.00
1235-2-609-2012-133104-901296	Tera etapa restauración templo de Nuestra Señora de Guadalupe	210,000.00
1235-2-609-2012-133104-901305	Imagen urbana del jardín Independencia. Zacatecas Zac.	599,211.00
1235-2-609-2012-133104-901306	Imagen urbana del jardín Juárez. Guadalupe Zac.	895,410.00
1235-2-609-2012-133104-901307	Imagen urbana del jardín Morelos. Zacatecas Zac.	399,614.00
1235-2-609-2012-133104-901308	Adornos navideños en principales vialidades de Guadalupe Zacatecas	999,920.00
1235-2-609-2012-133104-901309	Adornos navideños en ave. Héroes de Chapultepec	884,268.00
1235-2-609-2012-133104-901310	Adornos navideños en principales vialidades de Fresnillo Zacatecas	993,650.00
1235-2-609-2012-133104-901311	Adornos navideños en el Centro Historico	881,020.00
1235-2-609-2012-134176-0	RENDIMIENTOS PROGRAMAS REGIONALES RAMO 23 B 2013	465,476.86
1235-2-609-2012-134176-901238	Modernización mediante construcción de terracerías obras de drenaje pavimentos	465,476.86
1235-2-609-2012-134179-0	RENDIMIENTOS FONREGION SINFRRA 2013	1,215,573.72
1235-2-609-2012-134179-901183	Atención y fortalecimiento de las vías de comunicación para el desarrollo económ	1,215,573.72
1235-2-609-2012-134182-0	RENDIMIENTOS FAM INFRAESTRUCTURA BASICA 2013	1,353,311.14
1235-2-609-2012-134182-904048	32DST0076Q Secundaria Tecnica construcción de aulas didácticas laboratorio y es	1,353,311.14
1235-2-609-2012-134183-0	RENDIMIENTOS FONDO METROPOLITANO 2013	437,935.92
1235-2-609-2012-134183-901237	Sistema Integrado de Transporte de la Zona Metropolitana Zacatecas ? Guadalupe	437,935.92
1235-2-609-2012-134185-0	RENDIMIENTOS INFRAESTRUCTURA DEPORTIVA 2013	99,983.99
1235-2-609-2012-134185-901315	CONSTRUCCION AMPLIACION Y REHABILITACION DE LA UNIDAD DEPORTIVA BENITO JUAREZ	99,983.99
1235-2-609-2012-134186-0	RENDIMIENTOS FAM INFRAESTRUCTURA SUPERIOR 2013	613,962.56
1235-2-609-2012-134186-904133	32MSO0017H 431 Construcción del área de Arte y Cultura	613,962.56
1235-2-706-0-0-0	Secretaría de Obras Públicas	286,265,764.82
1235-2-706-2012-0-0	EJERCICIO DE APERTURA 2012	264,482,161.09
1235-2-706-2012-10303-0	PROGRAMA ESTATAL DE OBRA	19,061,846.18
1235-2-706-2012-10303-26182	Obra	135,292.18
1235-2-706-2012-10303-603027	Mantenimiento de infraestructura a la zona Arqueológica de la Quemada	38,003.01
1235-2-706-2012-10303-603028	Mantenimiento de infraestructura del parque Conde de la Laguna	3,714.60
1235-2-706-2012-10303-603030	Atención a la Infraestructura vial en el Estado	174,031.35
1235-2-706-2012-10303-603035	Conservación de la infraestructura física de las sedes de gobierno para atención	2,856,529.41
1235-2-706-2012-10303-603036	Operación de la plaza bicentenario	2,740,516.81
1235-2-706-2012-10303-603037	Mantenimiento de infraestructura civica y turistica (Ira etapa)	1,366,137.42
1235-2-706-2012-10303-603051	Centro de atención múltiple educación especial C.A.M. No. 23 (divisiones en inte	53,787.63
1235-2-706-2012-10303-603102	Proyecto de Guardería de Ciudad Gobierno	500,000.00
1235-2-706-2012-10303-603103	Plan integral de movilidad urbana sustentable de Zacatecas Guadalupe	6,919,999.95
1235-2-706-2012-10303-603119	Construcción de techumbre prefabricada en zonas marginadas Morelos	240,125.90
1235-2-706-2012-10303-603199	Programa de desarrollo integral comunitario para la cosecha de agua (Uruza Chapi	2,000,000.00
1235-2-706-2012-10303-603232	Proyecto conceptual Avenida Norte construcción de un parque lineal	423,400.00

Informe Financiero al Primer Trimestre del 01 de enero al 31 de marzo 2024
Ente Público: Poder Ejecutivo del Estado de Zacatecas
Relación de Bienes Inmuebles que componen el Patrimonio
Construcciones en Proceso en Bienes de Dominio Público
(Pesos)

Codigo	Descripción del Bien Inmueble	Valor en libros
1235-2-706-2012-10303-603235	Mantenimiento de audio de la Alameda J. Trinidad García de la Cadena	12,787.92
1235-2-706-2012-10303-603236	Mantenimiento de audio del Jardín Independencia	21,000.00
1235-2-706-2012-10303-603237	Arquitectura del paisaje para la zona sur Gran Parque Ecológico	999,920.00
1235-2-706-2012-10303-603238	Sala de Arte Indio anteproyecto	576,600.00
1235-2-706-2012-10312-0	EMPRESTITO BANOBRAS	59,290,813.38
1235-2-706-2012-10312-603001	Unidad regional de seguridad Rio Grande Zac (2da Etapa)	24,968,001.28
1235-2-706-2012-10312-603002	Unidad regional de seguridad Las Arcinas Trancoso Zac (3ra Etapa)	148,694.00
1235-2-706-2012-10312-603003	Unidad regional de seguridad Las Arcinas Trancoso Zac (4ta Etapa)	224,188.00
1235-2-706-2012-10312-603018	Vialidad prolongación Arroyo de la Plata Bulevar López Portillo	9,000,000.00
1235-2-706-2012-10312-603019	Unidad regional de seguridad Sombrerete Zac. 2da etapa	188,994.00
1235-2-706-2012-10312-603020	Unidad regional de seguridad Villa de Cos Zac. 2da etapa	19,091,862.00
1235-2-706-2012-10312-603031	Regeneración de imagen urbana del centro histórico 1ra. Etapa	2,400,000.00
1235-2-706-2012-10312-603034	Proyecto de imagen urbana en fachadas del Eje Metropolitano	549,840.00
1235-2-706-2012-10312-603040	Unidad regional de seguridad Sombrerete Zac. 3ra etapa	188,994.10
1235-2-706-2012-10312-603042	Regeneración de imagen urbana del centro histórico 2da. Etapa	600,000.00
1235-2-706-2012-10312-603098	Proyecto de Obras de Infraestructura zona metropolitana gpe zac flo acceso gp	199,520.00
1235-2-706-2012-10312-603099	Proyecto de Obras de Infraestructura zona metropolitana gpe zac flo acceso za	298,120.00
1235-2-706-2012-10312-603100	Proyecto de Corredor intercultural Alameda jardín de la Madre salvaguardia UNESC	1,194,800.00
1235-2-706-2012-10312-603101	Proyecto de Domo tipo	237,800.00
1235-2-706-2012-20103-0	FISE	3,258,777.00
1235-2-706-2012-20103-603183	Construcción de línea de conducción distribución y tanque elevado	690,802.00
1235-2-706-2012-20103-603184	Construcción de sistema de agua potable	708,156.00
1235-2-706-2012-20103-603195	Ampliación de red de agua potable	560,489.00
1235-2-706-2012-20103-603209	Construcción de sistema de agua potable	884,205.00
1235-2-706-2012-20103-603211	Construcción red de drenaje sanitario en Loto Claveles Violetas 1ra etapa en col	415,125.00
1235-2-706-2012-20112-0	FAFEF	50,616,122.56
1235-2-706-2012-20112-25951	Obra	434,040.62
1235-2-706-2012-20112-26229	Obra	382,460.93
1235-2-706-2012-20112-603024	Conservación de infraestructura en vialidades	5,679,391.12
1235-2-706-2012-20112-603025	Conservación de la infraestructura del centro Platero	1,212,347.05
1235-2-706-2012-20112-603026	Conservación de la infraestructura del parque Arroyo de la Plata	2,340,411.08
1235-2-706-2012-20112-603027	Mantenimiento de infraestructura a la zona Arqueológica de la Quemada	987,366.55
1235-2-706-2012-20112-603028	Mantenimiento de infraestructura del parque Conde de la Laguna	580,745.31
1235-2-706-2012-20112-603029	Mantenimiento de infraestructura del parque la Encantada	3,365,850.63
1235-2-706-2012-20112-603030	Atención a la Infraestructura vial en el Estado	35,409,161.75
1235-2-706-2012-20112-603061	Mantenimiento de infraestructura del parque Enrique Estrada	224,347.52
1235-2-706-2012-20301-0	FONREGION	728,132.98

Informe Financiero al Primer Trimestre del 01 de enero al 31 de marzo 2024
Ente Público: Poder Ejecutivo del Estado de Zacatecas
Relación de Bienes Inmuebles que componen el Patrimonio
Construcciones en Proceso en Bienes de Dominio Público
(Pesos)

Codigo	Descripción del Bien Inmueble	Valor en libros
1235-2-706-2012-20301-603167	Construc de aula rural de 6.00 x 8.00 mts para laboratorio de informática en	239,999.20
1235-2-706-2012-20301-603168	Construc de aula rural de 6.00 x 8.00 mts en col. Emiliano Zapata en jardín	239,999.20
1235-2-706-2012-20301-603169	Construcción de aula rural de 6.00 x 8.00 mts en escuela telesecundaria Manuel	239,999.20
1235-2-706-2012-20301-603170	Construcción de aula rural de 6.00 x 8.00 mts jardín de niños sor Juana Inés de	4,068.38
1235-2-706-2012-20301-603171	Construcción de aula rural de 6.00 x 8.00 mts	4,067.00
1235-2-706-2012-20306-0	PROGRAMAS REGIONALES	60,489,548.53
1235-2-706-2012-20306-603149	Ampliación de las instalaciones en la policía ministerial Zacatecas	6,299,999.34
1235-2-706-2012-20306-603150	Construcción de multiforo y servicios sanitarios parque SUMAR Juchipila	2,021,857.67
1235-2-706-2012-20306-603999	POR ASIGNAR	52,167,691.52
1235-2-706-2012-20310-0	FONDO METROPOLITANO	1,347,852.00
1235-2-706-2012-20310-603063	Instalación de puentes peatonales en el Eje Vial Metropolitano PSP 1 (km 06 15	1,347,852.00
1235-2-706-2012-21508-0	FOREMOBA 2012	730,000.00
1235-2-706-2012-21508-603999	POR ASIGNAR	730,000.00
1235-2-706-2012-30102-0	SECOP APORTACION MUNICIPAL	35,371,727.37
1235-2-706-2012-30102-603004	Adquisición de cemento para el fortalecimiento de infraestructura física en el e	28,765,889.41
1235-2-706-2012-30102-603182	Ampliación de red eléctrica a la comunidad de estación Pacheco	24,531.27
1235-2-706-2012-30102-603183	Construcción de línea de conducción distribución y tanque elevado	690,802.00
1235-2-706-2012-30102-603184	Construcción de sistema de agua potable	708,155.00
1235-2-706-2012-30102-603195	Ampliación de red de agua potable	560,487.00
1235-2-706-2012-30102-603205	Mantenimiento de infraestructura cívica y turística (segunda etapa)	1,131,462.26
1235-2-706-2012-30102-603206	Conservación de la infraestructura física de las sedes de gobierno para la atenc	2,050,949.91
1235-2-706-2012-30102-603208	Rehabilitación y acondicionamiento de áreas para instalaciones de farmacias suma	290,931.11
1235-2-706-2012-30102-603209	Construcción de sistema de agua potable	800,000.00
1235-2-706-2012-30102-603211	Construcción red de drenaje sanitario en Loto Claveles Violetas 1ra etapa en col	138,375.00
1235-2-706-2012-30102-603226	Adquisición de pintura vinílica (Programa pintura de apoyo a municipios)	101,244.41
1235-2-706-2012-30102-603227	Adquisición de pintura vinílica (Programa de pintura de beneficio social)	108,900.00
1235-2-706-2012-40104-0	RENDIMIENTOS APAZU 2011	664,587.14
1235-2-706-2012-40104-603999	POR ASIGNAR	664,587.14
1235-2-706-2012-40108-0	RENDIMIENTOS FAM BASICO 2010	42,326.09
1235-2-706-2012-40108-603999	POR ASIGNAR	42,326.09
1235-2-706-2012-40109-0	RENDIMIENTOS FAM SUPERIOR 2010	44,909.53
1235-2-706-2012-40109-603999	POR ASIGNAR	44,909.53
1235-2-706-2012-40111-0	RENDIMIENTOS FONDO DE DESARROLLO SUSTENTABLE 2010	2,464,651.82
1235-2-706-2012-40111-603999	POR ASIGNAR	2,464,651.82
1235-2-706-2012-40138-0	RENDIMIENTOS PROGRAMAS REGIONALES 2011	1,198,467.01
1235-2-706-2012-40138-603999	POR ASIGNAR	1,198,467.01
1235-2-706-2012-40141-0	RENDIMIENTOS FAFEF 2008	311,911.83

Informe Financiero al Primer Trimestre del 01 de enero al 31 de marzo 2024
Ente Público: Poder Ejecutivo del Estado de Zacatecas
Relación de Bienes Inmuebles que componen el Patrimonio
Construcciones en Proceso en Bienes de Dominio Público
(Pesos)

Codigo	Descripción del Bien Inmueble	Valor en libros
1235-2-706-2012-40141-603999	POR ASIGNAR	311,911.83
1235-2-706-2012-40143-0	RENDIMIENTOS FAFEF 2011	491,443.98
1235-2-706-2012-40143-603999	POR ASIGNAR	491,443.98
1235-2-706-2012-40144-0	RENDIMIENTOS FISE 2011	427,952.69
1235-2-706-2012-40144-603999	POR ASIGNAR	427,952.69
1235-2-706-2012-40146-0	RENDIMIENTOS FAFEF 2010	107,811.29
1235-2-706-2012-40146-603999	POR ASIGNAR	107,811.29
1235-2-706-2012-40151-0	RENDIMIENTOS FONREGION 2011	3,090,258.60
1235-2-706-2012-40151-603999	POR ASIGNAR	3,090,258.60
1235-2-706-2012-40155-0	RENDIMIENTOS PROGRAMAS REGIONALES B	245,003.17
1235-2-706-2012-40155-603999	POR ASIGNAR	245,003.17
1235-2-706-2012-40165-0	RENDIMIENTOS PROSSAPYS 2009	127,163.78
1235-2-706-2012-40165-603999	POR ASIGNAR	127,163.78
1235-2-706-2012-40174-0	RENDIMIENTOS FAM INFRAESTRUCTURA SUPERIOR 2011	876,601.90
1235-2-706-2012-40174-603999	POR ASIGNAR	876,601.90
1235-2-706-2012-40325-0	RENDIMIENTOS PROGRAMAS REGIONALES D	1,000,525.62
1235-2-706-2012-40325-603999	POR ASIGNAR	1,000,525.62
1235-2-706-2012-40344-0	RENDIMIENTOS EMPRESTITO BANCOMER 2011	4,538,692.63
1235-2-706-2012-40344-603999	POR ASIGNAR	4,538,692.63
1235-2-706-2012-40345-0	RENDIMIENTOS EMPRESTITO BANOBRAS 2012	1,736,626.61
1235-2-706-2012-40345-603999	POR ASIGNAR	1,736,626.61
1235-2-706-2012-40346-0	RENDIMIENTOS EMPRESTITO BANORTE 2011	1,028,576.62
1235-2-706-2012-40346-603999	POR ASIGNAR	1,028,576.62
1235-2-706-2012-40347-0	RENDIMIENTOS FAFEF 2012	4,568,072.94
1235-2-706-2012-40347-603999	POR ASIGNAR	4,568,072.94
1235-2-706-2012-40348-0	RENDIMIENTOS FAM SUPERIOR 2012	137,615.47
1235-2-706-2012-40348-603999	POR ASIGNAR	137,615.47
1235-2-706-2012-40349-0	RENDIMIENTOS FAM BASICO 2012	315,684.27
1235-2-706-2012-40349-603999	POR ASIGNAR	315,684.27
1235-2-706-2012-40351-0	RENDIMIENTOS FISE 2012	2,010,518.08
1235-2-706-2012-40351-603999	POR ASIGNAR	2,010,518.08
1235-2-706-2012-40353-0	RENDIMIENTOS PROGRAMAS REGIONALES RAMO 23 2012	581,032.84
1235-2-706-2012-40353-603999	POR ASIGNAR	581,032.84
1235-2-706-2012-40355-0	RENDIMIENTOS APAZU 2012	92,678.58
1235-2-706-2012-40355-603999	POR ASIGNAR	92,678.58
1235-2-706-2012-40359-0	RENDIMIENTOS PROSSAPYS 2012	366,867.18
1235-2-706-2012-40359-603999	POR ASIGNAR	366,867.18

Informe Financiero al Primer Trimestre del 01 de enero al 31 de marzo 2024
Ente Público: Poder Ejecutivo del Estado de Zacatecas
Relación de Bienes Inmuebles que componen el Patrimonio
Construcciones en Proceso en Bienes de Dominio Público
(Pesos)

Codigo	Descripción del Bien Inmueble	Valor en libros
1235-2-706-2012-40360-0	RENDIMIENTOS PROTAR 2012	443,322.58
1235-2-706-2012-40360-603999	POR ASIGNAR	443,322.58
1235-2-706-2012-40362-0	RENDIMIENTOS FONDO METROPOLITANO 2012	459,775.91
1235-2-706-2012-40362-603999	POR ASIGNAR	459,775.91
1235-2-706-2012-40369-0	RENDIMIENTOS PROGRAMAS REGIONALES B 2012	300,551.79
1235-2-706-2012-40369-603999	POR ASIGNAR	300,551.79
1235-2-706-2012-40370-0	RENDIMIENTOS FONREGION 2012	5,913,711.14
1235-2-706-2012-40370-603999	POR ASIGNAR	5,913,711.14
1235-2-706-6121-0-0	POR CONTRATO EDIFICACIÓN NO HABITACIONAL	6,923,641.49
1235-2-706-6121-5731-0	PAGO POR MATENIMIENTO A INMUEBLES E INSTALACIONES DE SEGURIDAD PUBLICA	3,027,028.86
1235-2-706-6121-14099-0	MANTENIMIENTO Y REMODELACION DE LA POLICIA MINISTERIAL	1,070,075.90
1235-2-706-6121-14100-0	MANTENIMIENTO Y REMODELACION DE LA POLICIA MINISTERIAL	2,796,536.73
1235-2-706-6121-15575-0	PAGO DE REGULACION DE TRAMITES DE ACUERDO AL CONVENIO DE FECHA 3 DE MARZO DE 201	30,000.00
1235-2-706-6122-0-0	POR ADMINISTRACION EDIFICACIÓN NO HABITACIONAL	14,801,076.64
1235-2-706-6122-14111-0	LISTA DE RAYA DEL 19 AL 25 DE ABRIL DE 2012	116,928.95
1235-2-706-6122-14150-0	LISTA DE RAYA DEL 12 AL 18 DE ABRIL DE 2012	148,912.70
1235-2-706-6122-15006-0	LISTA DE RAYA DEL 26 DE ABRIL AL 02 DE MAYO DE 2012	115,246.33
1235-2-706-6122-15017-0	LISTA DE RAYA DEL 26 DE ABRIL AL 02 DE MAYO DE 2012	183,284.77
1235-2-706-6122-17403-0	LISTA DE RAYA DEL 10 AL 16 DE MAYO DE 2012	380,804.63
1235-2-706-6122-17445-0	LISTA DE RAYA DEL 10 AL 16 DE MAYO DE 2012	135,634.69
1235-2-706-6122-18091-0	LISTA DE RAYA DEL 17 AL 23 DE MAYO DE 2012	129,012.52
1235-2-706-6122-18108-0	LISTA DE RAYA DEL 17 AL 23 DE MAYO DE 2012	377,976.23
1235-2-706-6122-19185-0	LISTA DE RAYA DEL 24 AL 30 DE MAYO DE 2012	146,598.50
1235-2-706-6122-19192-0	LISTA DE RAYA DEL 24 AL 30 DE MAYO DE 2012	377,908.56
1235-2-706-6122-20176-0	LISTA DE RAYA DEL 01 AL 04 DE ENERO DE 2012	60,870.68
1235-2-706-6122-20201-0	LISTA DE RAYA DEL 05 AL 11 DE ENERO DE 2012	109,224.52
1235-2-706-6122-20215-0	LISTA DE RAYA DEL 05 AL 11 DE ENERO DE 2012	341,714.09
1235-2-706-6122-20222-0	LISTA DE RAYA EL 12 AL 18 DE ENERO DE 2012	137,259.23
1235-2-706-6122-20224-0	LISTA DE RAYA DEL 12 AL 18 DE ENERO DE 2012	341,273.09
1235-2-706-6122-20228-0	LISTA DE RAYA DEL 19 AL 25 DE ENERO DE 2012	116,399.01
1235-2-706-6122-20233-0	LISTA DE RAYA DEL 19 AL 25 DE ENERO DE 2012	349,396.02
1235-2-706-6122-20244-0	LISTA DE RAYA DEL 26 DE ENERO AL 01 DE FEBRERO DE 2012	105,603.01
1235-2-706-6122-20250-0	LISTA DE RAYA DEL 26 DE ENERO AL 01 DE FEBRERO DE 2012	351,567.45
1235-2-706-6122-20392-0	LISTA DE RAYA DEL 31 DE MAYO AL 06 DE JUNIO DEL 2012	124,656.85
1235-2-706-6122-20399-0	LISTA DE RAYA DEL 31 DE MAYO AL 06 DE JUNIO DE 2012	368,221.67
1235-2-706-6122-20617-0	LISTA DE RAYA DEL 09 AL 15 DE FEBRERO DE 2012	106,003.01
1235-2-706-6122-20633-0	LISTA DE RAYA DEL 09 AL 15 DE FEBRERO DE 2012	347,466.02

Informe Financiero al Primer Trimestre del 01 de enero al 31 de marzo 2024
Ente Público: Poder Ejecutivo del Estado de Zacatecas
Relación de Bienes Inmuebles que componen el Patrimonio
Construcciones en Proceso en Bienes de Dominio Público
(Pesos)

Codigo	Descripción del Bien Inmueble	Valor en libros
1235-2-706-6122-20636-0	LISTA DE RAYA DEL 02 AL 08 DE FEBRERO DE 2012	105,603.01
1235-2-706-6122-20637-0	LISTA DE RAYA DEL 02 AL 08 DE FEBRERO DE 2012	346,894.02
1235-2-706-6122-20661-0	LISTA DE RAYA DEL 16 AL 22 DE FEBRERO DE 2012	106,042.86
1235-2-706-6122-20664-0	LISTA DE RAYA DEL 16 AL 22 DE FEBRERO DE 2012	349,396.02
1235-2-706-6122-20676-0	LISTA DE RAYA DEL 23 AL 29 DE FEBRERO DE 2012	106,491.82
1235-2-706-6122-20680-0	LISTA DE RAYA DEL 23 AL 29 DE FEBRERO DE 2012	345,136.88
1235-2-706-6122-20754-0	LISTA DE RAYA DEL 01 AL 07 DE MARZO DE 2012	425,393.96
1235-2-706-6122-20757-0	LISTA DE RAYAD EL 01 AL 07 DE MARZO DE 2012	111,836.17
1235-2-706-6122-20761-0	LISTA DE RAYA DEL 08 AL 14 DE MARZO DE 2012	123,959.37
1235-2-706-6122-20769-0	LISTA DE RAYA DE 08 AL 14 DE MARZO DE 2012	349,216.69
1235-2-706-6122-20780-0	LISTA DE RAYA DEL 15 L 21 DE MARZO DE 2012	112,174.08
1235-2-706-6122-20781-0	LISTA DE RAYA DEL 15 AL 21 E AMRZO DE 2012	345,234.95
1235-2-706-6122-20790-0	LISTA DE RAYA DEL 29 DE MARZO AL 04 DE ABRIL DE 2012	112,690.40
1235-2-706-6122-20792-0	LISTA DE RAYA DEL 29 DE MARZO AL 04 DE ABRIL DE 2012	353,822.39
1235-2-706-6122-20801-0	LISTA DE RAYA DEL 12 AL 18 DE ABRIL DE 2012	348,478.39
1235-2-706-6122-20809-0	LISTA DE RAYA DEL 05 AL 11 DE ABRIL DE 2012	115,261.82
1235-2-706-6122-20818-0	LISTA DE RAYA DEL 05 AL 11 DE ABRIL DE 2012	347,271.23
1235-2-706-6122-20994-0	CTO. SECOP PEO 035 2012 OBRA OPERACION DE LA PLAZA BICENTENARIO ZACATECAS	326,354.40
1235-2-706-6122-21409-0	LISTA DER AYA DEL 07 AL 13 DE JUNIO DE 2012	132,865.72
1235-2-706-6122-21428-0	LISTA DE RAYA DEL 07 AL 13 DE JUNIO DE 2012	372,009.80
1235-2-706-6122-21591-0	ORDEN DE COMPRA NO. 0011 OBRA OPERACION PLAZA BICENTENARIO ZACATECAS	18,635.98
1235-2-706-6122-21780-0	LISTA DE RAYA DEL 01 AL 04 DE ENERO DE 2012	192,821.71
1235-2-706-6122-22296-0	LISTA DE RAYA DEL 22 AL 28 DE MARZO DE 2012	350,332.61
1235-2-706-6122-22305-0	LISTA DE RAYA DEL 22 AL 28 DE MARZO DE 2012	136,878.53
1235-2-706-6122-22755-0	LISTA DE RAYA DEL 14 AL 20 DE JUNIO DE 2012	132,911.32
1235-2-706-6122-22779-0	LISTA DE RAYA DEL 14 AL 24 DE JUNIO DE 2012	406,964.33
1235-2-706-6122-23677-0	PAGO CUOTAS IMSS	73,110.13
1235-2-706-6122-23714-0	PAGO CUOTAS IMSS FEBRERO	68,851.64
1235-2-706-6122-23729-0	PAGO CUOTAS IMSS FEBRERO	226,264.10
1235-2-706-6122-23738-0	PAGO CUOTAS RCV FEBRERO	55,007.23
1235-2-706-6122-23758-0	PAGO CUOTAS RCV	176,358.20
1235-2-706-6122-23762-0	PAGO CUOTAS INFONAVIT FEBRERO	43,853.89
1235-2-706-6122-23770-0	PAGO CUOTAS INFONAVIT FEBRERO	142,221.48
1235-2-706-6122-23814-0	RECIBO OFICIAL OBRA CONSTR. CASTILLO PARA LAS MORISMAS DE BRACHO IRRRA. ETAPA ZAC	500,000.00
1235-2-706-6122-24394-0	OBRA : OPERACION DE LA PLAZA BICENTENARIO ZACATECAS ZAC.	1,812.59
1235-2-706-6122-24434-0	SECOP PEO 032 2012 OBRA : OPERACION DE LA PLAZA BICENTENARIO ZACATECAS ZAC.	65,270.88
1235-2-706-6122-24570-0	LISTA DER AYA DEL 21 AL 27 DE JUNIO DE 2012	138,301.01

Informe Financiero al Primer Trimestre del 01 de enero al 31 de marzo 2024
Ente Público: Poder Ejecutivo del Estado de Zacatecas
Relación de Bienes Inmuebles que componen el Patrimonio
Construcciones en Proceso en Bienes de Dominio Público
(Pesos)

Codigo	Descripción del Bien Inmueble	Valor en libros
1235-2-706-6122-24589-0	LISTA DE RAYA DEL 21 AL 27 DE JUNIO DE 2012	465,224.64
1235-2-706-6122-24990-0	CUOTAS IMSS ENERO	245,473.01
1235-2-706-6122-25843-0	PAGO CUOTAS IMSS MARZO 2012	81,242.94
1235-2-706-6122-25858-0	PAGO CUOTAS IMSS MARZO 2012	258,284.05
1235-2-706-6122-25860-0	PAGO UOTAS IMSS ABRIL 2012	80,303.67
1235-2-706-6122-25870-0	CUOTAS IMSS ABRIL 2012	251,570.16
1235-2-706-6122-25876-0	PAGO CUOTAS RCV ABRIL 2012	59,412.11
1235-2-706-6122-25882-0	PAGO CUOTAS RCV ABRIL 2012	181,004.15
1235-2-706-6122-25890-0	PAGOCUOTAS INFONAVIT ABRIL 2012	47,873.18
1235-2-706-6122-25897-0	PAGO CUOTAS INFONAVIT ABRIL 2012	145,272.73
1235-2-706-6122-25906-0	PAGO CUOTAS IMSS MAYO 2012	86,477.06
1235-2-706-6122-25909-0	PAGO CUOTAS IMSS MAYO 2012	261,246.80
1235-2-706-6123-0-0	GASTOS INDIRECTOS EDIFICACIÓN NO HABITACIONAL	58,885.60
1235-2-706-6123-22510-0	PAGO DE VIATICOS INDIRECTOS OBRA ADQ. DE CEMENTO PARA EL FORTALECIMIENTO DE INF	16,379.86
1235-2-706-6123-22513-0	FACTURA NO. A 5915 INDIRECTOS OBRA ADQ. DE CEMENTO PARA EL FORTALECIMIENTO DE	6,915.92
1235-2-706-6123-23114-0	PAGO DE VIATICOS OBRA ADQUISICION DE CEMENTO PARA EL FORTALECIMIENTO DE INFRAEST	5,589.82
1235-2-706-6123-25541-0	ORDEN DE COMPRA NO.L 0012 OBRA : ADQUISICION DE CEMENTO PARA EL FORTALEC. DE INF	30,000.00
1235-3-0-0-0-0	Construcción de Obras para el Abastecimiento de Agua Petróleo Gas Electricidad y	67,589,316.88
1235-3-305-0-0-0	Secretaría de Planeación y Desarrollo Regional	29,472,900.54
1235-3-305-2012-0-0	EJERCICIO DE APERTURA 2012	29,472,900.54
1235-3-305-2012-10303-0	PROGRAMA ESTATAL DE OBRA	546,583.00
1235-3-305-2012-10303-508666	Construcción de red de energía eléctrica en la Col. Antorcha Guadalupe.	10,255.00
1235-3-305-2012-10303-508667	Ampliación de red de energía eléctrica en varias calles del municipio.	36,328.00
1235-3-305-2012-10303-508669	Construcción de vialidad de acceso a la cabecera municipal del Concepción del Oro	500,000.00
1235-3-305-2012-10312-0	EMPRESTITO BANOBRAS	18,810,816.01
1235-3-305-2012-10312-508070	Sanitarios Ecológicos.	722,912.49
1235-3-305-2012-10312-508071	Sanitarias Ecológicos.	462,643.52
1235-3-305-2012-10312-508072	Construcción de Planta potabilizadora.	606,145.00
1235-3-305-2012-10312-508525	Ampliación de red electrica colonia Los Chacales en la Comunidad Tenayuca.	43,608.00
1235-3-305-2012-10312-508526	Ampliación de red electrica Colonia La Presa en Cabecera Municipal.	157,133.00
1235-3-305-2012-10312-508527	Construcción de sistema de alcantarillado en la comunidad de San Tiburcio 1era E	4,000,000.00
1235-3-305-2012-10312-508528	Construcción de pila de almacenamiento linea de conducción y red de distribución	770,162.00
1235-3-305-2012-10312-508529	Equipamiento de pozo y red de distribución de agua potable.	880,741.00
1235-3-305-2012-10312-508670	Construcción de Baños Ecologicos con biodigestores.	2,000,000.00
1235-3-305-2012-10312-508864	Construcción de red de agua potable.	3,444,837.00
1235-3-305-2012-10312-508865	Construcción de red de drenaje en la comunidad de cedros.	5,722,634.00
1235-3-305-2012-20103-0	FISE	9,519,766.54

Informe Financiero al Primer Trimestre del 01 de enero al 31 de marzo 2024
Ente Público: Poder Ejecutivo del Estado de Zacatecas
Relación de Bienes Inmuebles que componen el Patrimonio
Construcciones en Proceso en Bienes de Dominio Público
(Pesos)

Codigo	Descripción del Bien Inmueble	Valor en libros
1235-3-305-2012-20103-508653	Construcción de planta de tratamientos de aguas residuales	1,690,622.00
1235-3-305-2012-20103-508655	Construcción de red de drenaje	3,015,625.00
1235-3-305-2012-20103-508661	Instalación y adquisición de paneles solares en la localidades de alta marginaci	817,650.00
1235-3-305-2012-20103-508662	Instalación y adquisición de paneles solares en localidades de alta marginación	2,182,350.00
1235-3-305-2012-20103-508663	Ampliación de la red electrica de la calle Rio Maya de la comunidad de Ojo de Ag	387,050.00
1235-3-305-2012-20103-508665	Ampliación de red de energía eléctrica en la Colonia Ojocaciente.	382,535.00
1235-3-305-2012-20103-508666	Construcción de red de energía eléctrica en la Col. Antorcha Guadalupe.	806,339.65
1235-3-305-2012-20103-508667	Ampliación de red de energía eléctrica en varias calles del municipio.	237,594.89
1235-3-305-2012-30114-0	SEPLADER FISE APORTACION MUNICIPAL	165,734.99
1235-3-305-2012-30114-508665	Ampliación de red de energía eléctrica en la Colonia Ojocaciente.	28,095.00
1235-3-305-2012-30114-508666	Construcción de red de energía eléctrica en la Col. Antorcha Guadalupe.	132,039.99
1235-3-305-2012-30114-508667	Ampliación de red de energía eléctrica en varias calles del municipio.	5,600.00
1235-3-305-2012-30116-0	SEPLADER EMPRESTITO APORTACION MUNICIPAL	180,000.00
1235-3-305-2012-30116-508528	Construcción de pila de almacenamiento línea de conducción y red de distribución	180,000.00
1235-3-305-2012-30117-0	SEPLADER PEO APORTACION MUNICIPAL	250,000.00
1235-3-305-2012-30117-508669	Construcción de vialidad de acceso a la cabecera municipaldel Concepción del Oro	250,000.00
1235-3-508-0-0-0	Secretaría del Agua y Medio Ambiente	38,051,630.34
1235-3-508-2012-0-0	EJERCICIO DE APERTURA 2012	38,051,630.34
1235-3-508-2012-131303-0	PROGRAMA ESTATAL DE OBRA	2,947,317.59
1235-3-508-2012-131303-801999	por asignar	2,947,317.59
1235-3-508-2012-132301-0	FONREGION	18,133,302.01
1235-3-508-2012-132301-801050	DIAGNOSTICO INTEGRAL DE PLANEACIO	8,942,211.63
1235-3-508-2012-132301-801065	ACONDICIONAMIENTO AL AREA DE CULTURA DEL AGUA Y MEDIO AMBIENTE	628,990.00
1235-3-508-2012-132301-801072	DIAGNOSTICO INTEGRAL DE PLANEACION	8,562,100.38
1235-3-508-2012-132502-0	APAZU	3,090,327.99
1235-3-508-2012-132502-801050	DIAGNOSTICO INTEGRAL DE PLANEACIO	3,090,327.99
1235-3-508-2012-132504-0	PROGRAMA DE TRATAMIENTO DE AGUAS RESIDUALES	13,745,619.00
1235-3-508-2012-132504-801021	Construcción de Planta de Tratamiento de Aguas Residuales Osiris en el municipio	13,745,619.00
1235-3-508-2012-134178-0	RENDIMIENTOS FONREGION SAMA 2013	135,063.75
1235-3-508-2012-134178-801050	DIAGNOSTICO INTEGRAL DE PLANEACIO	135,063.75
1235-3-912-0-0-0	Secretaría de Desarrollo Social	64,786.00
1235-3-912-2012-0-0	EJERCICIO DE APERTURA 2012	64,786.00
1235-3-912-2012-123116-0	SEPLADER EMPRESTITO APORTACION MUNICIPAL 2012	64,786.00
1235-3-912-2012-123116-1206700	AMPLIACION DE RED ELECTRICA EN EL MUNICIPIO APULCO	64,786.00
1235-4-0-0-0-0	División de Terrenos y Construcción de Obras de Urbanización en Proceso	813,481,857.31
1235-4-305-0-0-0	Secretaría de Planeación y Desarrollo Regional	7,154,269.00
1235-4-305-2012-0-0	EJERCICIO DE APERTURA 2012	7,154,269.00

Informe Financiero al Primer Trimestre del 01 de enero al 31 de marzo 2024
Ente Público: Poder Ejecutivo del Estado de Zacatecas
Relación de Bienes Inmuebles que componen el Patrimonio
Construcciones en Proceso en Bienes de Dominio Público
(Pesos)

Codigo	Descripción del Bien Inmueble	Valor en libros
1235-4-305-2012-10312-0	EMPRESTITO BANOBRAS	1,645,266.00
1235-4-305-2012-10312-508074	Equipamiento de pozo línea de conducción y construcción de tanque de almacenamie	1,645,266.00
1235-4-305-2012-20103-0	FISE	3,863,738.00
1235-4-305-2012-20103-508651	Ampliación de red de energía electrica en el municipio de villa de cos	66,627.00
1235-4-305-2012-20103-508652	Ampliación de la red de energía eléctrica en la localidad Estación la Colorada	1,327,481.00
1235-4-305-2012-20103-508654	Ampliación de la red de energía eléctrica en la comunidad de El Salto	252,379.00
1235-4-305-2012-20103-508656	Ampliación de red de energía eléctrica n varias calles del municipio de cañitas	1,745,523.00
1235-4-305-2012-20103-508664	Ampliación de la red electrica de la calle camino real de Ejido Hidalgo.	471,728.00
1235-4-305-2012-30116-0	SEPLADER EMPRESTITO APORTACION MUNICIPAL	1,645,265.00
1235-4-305-2012-30116-508074	Equipamiento de pozo línea de conducción y construcción de tanque de almacenamie	1,645,265.00
1235-4-309-0-0-0	Secretaría de Infraestructura	294,807,836.82
1235-4-309-2014-0-0	EJERCICIO DE APERTURA 2014	292,449,499.10
1235-4-309-2014-134167-0	RENDIMIENTOS APAZU 2013	613,130.34
1235-4-309-2014-134167-98888	POR ASIGNAR	613,130.34
1235-4-309-2014-134168-0	RENDIMIENTOS PROSSAPYS	307,333.89
1235-4-309-2014-134168-98888	POR ASIGNAR	307,333.89
1235-4-309-2014-134179-0	RENDIMIENTOS FONREGION SINFRA 2013	3,642,451.77
1235-4-309-2014-134179-98888	POR ASIGNAR	3,642,451.77
1235-4-309-2014-134181-0	RENDIMIENTOS PROG DE TRATAMIENTO DE AGUAS RESIDUALES 2013	462,524.03
1235-4-309-2014-134181-98888	POR ASIGNAR	462,524.03
1235-4-309-2014-141303-0	PROGRAMA ESTATAL DE OBRA	731,733.00
1235-4-309-2014-141303-901033	Conformación de Centro de Inteligencia Territorial	709,387.77
1235-4-309-2014-141303-901035	Ampliación de alumbrado en CERESO	22,345.23
1235-4-309-2014-142103-0	FISE	2,798,390.85
1235-4-309-2014-142103-901175	Rehabilitación del sistema de agua potable (equipamiento línea de conducción t	308.76
1235-4-309-2014-142103-901181	Rehabilitación del sistema de agua potable consistente en primera etapa de equip	6,524.47
1235-4-309-2014-142103-901198	Perforación de pozo profundo a 350 mts. para abastecimiento de agua potable	219,911.21
1235-4-309-2014-142103-901201	Perforación de pozo a 250 mts. para abastecimiento de agua potable	12,202.18
1235-4-309-2014-142103-901206	Perforación de pozo profundo a 350 mts. para abastecimiento de agua potable	1,747.62
1235-4-309-2014-142103-901231	Construcción de planta de tratamiento de aguas residuales	609,268.01
1235-4-309-2014-142103-901236	Suministro e instalación de 194 micromedidores y piezas especiales	39,933.77
1235-4-309-2014-142103-901237	Suministro e instalación de 460 micromedidores y piezas especiales	92,737.74
1235-4-309-2014-142103-901288	Rehabilitación de sistema de agua potable	77,284.95
1235-4-309-2014-142103-901663	Perforación de pozo profundo a 250 mts. para abastecimiento de agua potable	509.75
1235-4-309-2014-142103-901665	Construcción del sistema de agua potable consistente en equipamiento línea de c	176,361.59
1235-4-309-2014-142103-901667	Perforación de pozo profundo a 250 mts. para abastecimiento de agua potable	2,113.92
1235-4-309-2014-142103-901668	Perforación de pozo profundo a 250 m. La Pardita- Cerrito de Jesús	67,175.48

Informe Financiero al Primer Trimestre del 01 de enero al 31 de marzo 2024
Ente Público: Poder Ejecutivo del Estado de Zacatecas
Relación de Bienes Inmuebles que componen el Patrimonio
Construcciones en Proceso en Bienes de Dominio Público
(Pesos)

Codigo	Descripción del Bien Inmueble	Valor en libros
1235-4-309-2014-142103-901688	Perforación de pozo profundo a 300 mts.	1,033.43
1235-4-309-2014-142103-901689	Perforación de pozo profundo a 300 mts. San Miguel-Viborillas.	316.64
1235-4-309-2014-142103-901690	Perforación de pozo profundo a 300 mts.	262.34
1235-4-309-2014-142103-901691	Perforación de pozo profundo a 300 mts.	104,273.05
1235-4-309-2014-142103-901692	Perforación de pozo profundo a 350 mts.	4,569.12
1235-4-309-2014-142103-901701	Equipamiento línea de conducción tanque regulador y línea de alimentación	852,339.47
1235-4-309-2014-142103-901702	Perforación de pozo profundo a 250 mts. para abastecimiento de agua potable	178.67
1235-4-309-2014-142103-901703	Construcción del sistema de agua potable (equipamiento línea de conducción tanqu	224,955.70
1235-4-309-2014-142103-901714	Construcción de planta de tratamiento de aguas residuales en la cabecera municip	130,678.13
1235-4-309-2014-142103-901823	Perforación de pozo profundo a 200 mts.	95,138.37
1235-4-309-2014-142103-901839	Perforación de pozo a 250 mts de profundidad.	78,566.48
1235-4-309-2014-142301-0	FONREGION	51,284,220.12
1235-4-309-2014-142301-901241	Rehabilitación del sistema de agua potable (primera etapa)	1,034,059.64
1235-4-309-2014-142301-901259	Rehabilitación del sistema de alcantarillado sanitario segunda etapa en el munic	4,325,656.95
1235-4-309-2014-142301-901261	Rehabilitación 500 ml. colector general en la cabecera municipal de Jalpa.	240,616.62
1235-4-309-2014-142301-901277	Suministro e instalación de equipo de bombeo para la planta de tratamiento de ag	17,354.50
1235-4-309-2014-142301-901292	Equipamiento mínimo de laboratorio para la planta potabilizadora	140,710.43
1235-4-309-2014-142301-901294	Ampliación de planta de tratamiento de aguas residuales 2da etapa	96,208.71
1235-4-309-2014-142301-901569	Construccion de Centro Civico Municipal para la Difusión Cultural	491,228.08
1235-4-309-2014-142301-901570	Construccion de Centro Civico Municipal para la Difusión Cultural	491,228.08
1235-4-309-2014-142301-901571	Construccion de Centro Civico Municipal para la Difusión Cultural	491,228.08
1235-4-309-2014-142301-901572	Construccion de Centro Civico Municipal para la Difusión Cultural	491,228.08
1235-4-309-2014-142301-901573	Construccion de Centro Civico Municipal para la Difusión Cultural	491,228.08
1235-4-309-2014-142301-901574	Construccion de Centro Civico Municipal para la Difusión Cultural	491,228.08
1235-4-309-2014-142301-901575	Construccion de Centro Civico Municipal para la Difusión Cultural	491,228.08
1235-4-309-2014-142301-901576	Construccion de Centro Civico Municipal para la Difusión Cultural	491,228.08
1235-4-309-2014-142301-901577	Construccion de Centro Civico Municipal para la Difusión Cultural	491,228.08
1235-4-309-2014-142301-901578	Construccion de Centro Civico Municipal para la Difusión Cultural	491,228.08
1235-4-309-2014-142301-901579	Construccion de Centro Civico Municipal para la Difusión Cultural	491,228.08
1235-4-309-2014-142301-901580	Construccion de Centro Civico Municipal para la Difusión Cultural	491,228.08
1235-4-309-2014-142301-901581	Construccion de Centro Civico Municipal para la Difusión Cultural	491,228.08
1235-4-309-2014-142301-901582	Construccion de Centro Civico Municipal para la Difusión Cultural	491,228.08
1235-4-309-2014-142301-901583	Construccion de Centro Civico Municipal para la Difusión Cultural	491,228.08
1235-4-309-2014-142301-901584	Construccion de Centro Civico Municipal para la Difusión Cultural	491,228.08
1235-4-309-2014-142301-901585	Construccion de Centro Civico Municipal para la Difusión Cultural	491,228.08
1235-4-309-2014-142301-901586	Construccion de Centro Civico Municipal para la Difusión Cultural	491,228.08
1235-4-309-2014-142301-901587	Construccion de Centro Civico Municipal para la Difusión Cultural	491,228.08

Informe Financiero al Primer Trimestre del 01 de enero al 31 de marzo 2024
Ente Público: Poder Ejecutivo del Estado de Zacatecas
Relación de Bienes Inmuebles que componen el Patrimonio
Construcciones en Proceso en Bienes de Dominio Público
(Pesos)

Codigo	Descripción del Bien Inmueble	Valor en libros
1235-4-309-2014-142301-901588	Construccion de Centro Civico Municipal para la Difusión Cultural	491,228.08
1235-4-309-2014-142301-901589	Construccion de Centro Civico Municipal para la Difusión Cultural	491,228.08
1235-4-309-2014-142301-901590	Construccion de Centro Civico Municipal para la Difusión Cultural	491,228.08
1235-4-309-2014-142301-901591	Construccion de Centro Civico Municipal para la Difusión Cultural	491,228.08
1235-4-309-2014-142301-901592	Construccion de Centro Civico Municipal para la Difusión Cultural	491,227.21
1235-4-309-2014-142301-901593	Construccion de Centro Civico Municipal para la Difusión Cultural	491,228.08
1235-4-309-2014-142301-901594	Construccion de Centro Civico Municipal para la Difusión Cultural	491,228.08
1235-4-309-2014-142301-901595	Construccion de Centro Civico Municipal para la Difusión Cultural	491,228.08
1235-4-309-2014-142301-901596	Construccion de Centro Civico Municipal para la Difusión Cultural	491,227.95
1235-4-309-2014-142301-901597	Construccion de Centro Civico Municipal para la Difusión Cultural	491,228.08
1235-4-309-2014-142301-901598	Construccion de Centro Civico Municipal para la Difusión Cultural	491,228.08
1235-4-309-2014-142301-901599	Construccion de Centro Civico Municipal para la Difusión Cultural	491,228.08
1235-4-309-2014-142301-901600	Construccion de Centro Civico Municipal para la Difusión Cultural	491,228.08
1235-4-309-2014-142301-901601	Construccion de Centro Civico Municipal para la Difusión Cultural	491,228.08
1235-4-309-2014-142301-901602	Construccion de Centro Civico Municipal para la Difusión Cultural	491,228.05
1235-4-309-2014-142301-901603	Construccion de Centro Civico Municipal para la Difusión Cultural	491,228.08
1235-4-309-2014-142301-901604	Construccion de Centro Civico Municipal para la Difusión Cultural	491,228.08
1235-4-309-2014-142301-901605	Construccion de Centro Civico Municipal para la Difusión Cultural	491,228.08
1235-4-309-2014-142301-901606	Construccion de Centro Civico Municipal para la Difusión Cultural	491,228.04
1235-4-309-2014-142301-901607	Construccion de Centro Civico Municipal para la Difusión Cultural	491,228.08
1235-4-309-2014-142301-901608	Construccion de Centro Civico Municipal para la Difusión Cultural	491,228.08
1235-4-309-2014-142301-901609	Construccion de Centro Civico Municipal para la Difusión Cultural	491,228.08
1235-4-309-2014-142301-901610	Construccion de Centro Civico Municipal para la Difusión Cultural	491,228.08
1235-4-309-2014-142301-901611	Construccion de Centro Civico Municipal para la Difusión Cultural	491,228.08
1235-4-309-2014-142301-901612	Construccion de Centro Civico Municipal para la Difusión Cultural	491,228.08
1235-4-309-2014-142301-901613	Construccion de Centro Civico Municipal para la Difusión Cultural	491,228.05
1235-4-309-2014-142301-901614	Construccion de Centro Civico Municipal para la Difusión Cultural	491,228.08
1235-4-309-2014-142301-901615	Construccion de Centro Civico Municipal para la Difusión Cultural	491,228.08
1235-4-309-2014-142301-901616	Construccion de Centro Civico Municipal para la Difusión Cultural	491,228.08
1235-4-309-2014-142301-901617	Construccion de Centro Civico Municipal para la Difusión Cultural	491,228.08
1235-4-309-2014-142301-901618	Construccion de Centro Civico Municipal para la Difusión Cultural	491,228.08
1235-4-309-2014-142301-901619	Construccion de Centro Civico Municipal para la Difusión Cultural	491,228.08
1235-4-309-2014-142301-901620	Construccion de Centro Civico Municipal para la Difusión Cultural	491,228.08
1235-4-309-2014-142301-901621	Construccion de Centro Civico Municipal para la Difusión Cultural	491,228.08
1235-4-309-2014-142301-901622	Construccion de Centro Civico Municipal para la Difusión Cultural	491,228.08
1235-4-309-2014-142301-901623	Construccion de Centro Civico Municipal para la Difusión Cultural	491,228.08
1235-4-309-2014-142301-901624	Construccion de Centro Civico Municipal para la Difusión Cultural	491,228.08

Informe Financiero al Primer Trimestre del 01 de enero al 31 de marzo 2024
Ente Público: Poder Ejecutivo del Estado de Zacatecas
Relación de Bienes Inmuebles que componen el Patrimonio
Construcciones en Proceso en Bienes de Dominio Público
(Pesos)

Codigo	Descripción del Bien Inmueble	Valor en libros
1235-4-309-2014-142301-901625	Construcción de drenaje sanitario La Bufa	1,327,118.65
1235-4-309-2014-142301-901653	Rehabilitación de colector principal en el municipio de Morelos.	876,272.17
1235-4-309-2014-142301-901654	Rehabilitación de las redes de agua potable y alcantarillado sanitario zona cent	910,091.44
1235-4-309-2014-142301-901656	Perforación de pozo profundo en la cabecera municipal de Cañitas de Felipe Pesca	50,985.52
1235-4-309-2014-142301-901658	Rehabilitación de 2 pozos del sistema Pardiño para la cabecera municipal de Fre	1,118,210.47
1235-4-309-2014-142301-901659	Construcción de línea de conducción de Noria de San Pablo Pinos	1,314,314.97
1235-4-309-2014-142301-901822	Reequipamiento del rebombeo Oxxo - Huicot al tanque Emiliano Zapata	41,803.97
1235-4-309-2014-142301-901824	Obras complementarias: alimentación de planta potabilizadora al sector centro re	2,039,116.61
1235-4-309-2014-142301-901841	Construcción de planta de tratamiento de aguas residuales (oriente) para un gas	10,242,928.09
1235-4-309-2014-142502-0	APAZU	13,568,754.67
1235-4-309-2014-142502-901241	Rehabilitación del sistema de agua potable (primera etapa)	3,102,178.90
1235-4-309-2014-142502-901259	Rehabilitación del sistema de alcantarillado sanitario segunda etapa en el munic	5,767,542.87
1235-4-309-2014-142502-901261	Rehabilitación 500 ml. colector general en la cabecera municipal de Jalpa.	320,822.15
1235-4-309-2014-142502-901277	Suministro e instalación de equipo de bombeo para la planta de tratamiento de ag	80,988.23
1235-4-309-2014-142502-901292	Equipamiento mínimo de laboratorio para la planta potabilizadora	171,979.43
1235-4-309-2014-142502-901653	Rehabilitación de colector principal en el municipio de Morelos.	779,033.79
1235-4-309-2014-142502-901654	Rehabilitación de las redes de agua potable y alcantarillado sanitario zona cent	1,213,455.26
1235-4-309-2014-142502-901658	Rehabilitación de 2 pozos del sistema Pardiño para la cabecera municipal de Fre	745,473.65
1235-4-309-2014-142502-901822	Reequipamiento del rebombeo Oxxo - Huicot al tanque Emiliano Zapata	27,869.31
1235-4-309-2014-142502-901824	Obras complementarias: alimentación de planta potabilizadora al sector centro re	1,359,411.08
1235-4-309-2014-142503-0	PROSSAPYS	16,507,809.09
1235-4-309-2014-142503-901175	Rehabilitación del sistema de agua potable (equipamiento línea de conducción t	1,057.51
1235-4-309-2014-142503-901176	Construcción del sistema de agua potable consistente en equipamiento línea de c	2,259,958.72
1235-4-309-2014-142503-901181	Rehabilitación del sistema de agua potable consistente en primera etapa de equip	46,215.07
1235-4-309-2014-142503-901198	Perforación de pozo profundo a 350 mts. para abastecimiento de agua potable	36,584.33
1235-4-309-2014-142503-901201	Perforación de pozo a 250 mts. para abastecimiento de agua potable	43,262.30
1235-4-309-2014-142503-901202	Perforación de pozo profundo a 300 mts. para abastecimiento de agua potable	180.19
1235-4-309-2014-142503-901206	Perforación de pozo profundo a 350 mts. para abastecimiento de agua potable	12,378.85
1235-4-309-2014-142503-901211	Construcción de planta potabilizadora para remoción de arsénico	638,465.74
1235-4-309-2014-142503-901231	Construcción de planta de tratamiento de aguas residuales	3,452,518.77
1235-4-309-2014-142503-901236	Suministro e instalación de 194 micromedidores y piezas especiales	141,583.35
1235-4-309-2014-142503-901237	Suministro e instalación de 460 micromedidores y piezas especiales	328,797.44
1235-4-309-2014-142503-901288	Rehabilitación de sistema de agua potable	180,331.55
1235-4-309-2014-142503-901662	Perforación de pozo profundo a 300 mts. para abastecimiento de agua potable	11,565.43
1235-4-309-2014-142503-901663	Perforación de pozo profundo a 250 mts. para abastecimiento de agua potable	1,807.28
1235-4-309-2014-142503-901665	Construcción del sistema de agua potable consistente en equipamiento línea de c	1,249,227.93
1235-4-309-2014-142503-901667	Perforación de pozo profundo a 250 mts. para abastecimiento de agua potable	7,494.87

Informe Financiero al Primer Trimestre del 01 de enero al 31 de marzo 2024
Ente Público: Poder Ejecutivo del Estado de Zacatecas
Relación de Bienes Inmuebles que componen el Patrimonio
Construcciones en Proceso en Bienes de Dominio Público
(Pesos)

Codigo	Descripción del Bien Inmueble	Valor en libros
1235-4-309-2014-142503-901668	Perforación de pozo profundo a 250 m. La Pardita- Cerrito de Jesús	335,877.41
1235-4-309-2014-142503-901670	Construcción del sistema de agua potable consistente en equipamiento línea de co	3,080,661.62
1235-4-309-2014-142503-901671	Perforación de pozo profundo a 300 mts. para abastecimiento de agua potable	56,849.43
1235-4-309-2014-142503-901686	Perforación de pozo profundo a 300 mts.	16,101.69
1235-4-309-2014-142503-901688	Perforación de pozo profundo a 300 mts.	11,712.10
1235-4-309-2014-142503-901689	Perforación de pozo profundo a 300 mts. San Miguel-Viborillas.	3,588.74
1235-4-309-2014-142503-901690	Perforación de pozo profundo a 300 mts.	2,973.12
1235-4-309-2014-142503-901691	Perforación de pozo profundo a 300 mts.	1,181,761.31
1235-4-309-2014-142503-901692	Perforación de pozo profundo a 350 mts.	51,783.32
1235-4-309-2014-142503-901701	Equipamiento línea de conducción tanque regulador y línea de alimentación	852,340.37
1235-4-309-2014-142503-901702	Perforación de pozo profundo a 250 mts. para abastecimiento de agua potable	633.46
1235-4-309-2014-142503-901703	Construcción del sistema de agua potable (equipamiento línea de conducción tanqu	996,962.72
1235-4-309-2014-142503-901712	Construcción de planta de tratamiento de aguas residuales en la cabecera municip	198,726.87
1235-4-309-2014-142503-901713	Construcción de planta de tratamiento de aguas residuales en la cabecera municip	198,726.86
1235-4-309-2014-142503-901714	Construcción de planta de tratamiento de aguas residuales en la cabecera municip	503,642.51
1235-4-309-2014-142503-901715	Construcción de planta de tratamiento de aguas residuales en la localidad de Mil	198,726.86
1235-4-309-2014-142503-901823	Perforación de pozo profundo a 200 mts.	221,989.51
1235-4-309-2014-142503-901839	Perforación de pozo a 250 mts de profundidad.	183,321.86
1235-4-309-2014-142504-0	PROGRAMA DE TRATAMIENTO DE AGUAS RESIDUALES	23,900,165.59
1235-4-309-2014-142504-901841	Construcción de planta de tratamiento de aguas residuales (oriente) para un gas	23,900,165.59
1235-4-309-2014-143103-0	SINFRA MUNICIPAL	1,496,136.00
1235-4-309-2014-143103-901177	Rehabilitación de sistema de agua potable y alcantarillado	697,708.00
1235-4-309-2014-143103-901178	Rehabilitación de sistema de agua potable	798,428.00
1235-4-309-2014-143104-0	APAZU MUNICIPAL	11,763,979.04
1235-4-309-2014-143104-901241	Rehabilitación del sistema de agua potable (primera etapa)	1,423,125.58
1235-4-309-2014-143104-901246	Automatización de fuentes de abastecimiento tanque de regulación y almacenamient	447,485.35
1235-4-309-2014-143104-901259	Rehabilitación del sistema de alcantarillado sanitario segunda etapa en el munic	4,163,353.10
1235-4-309-2014-143104-901261	Rehabilitación 500 ml. colector general en la cabecera municipal de Jalpa.	240,616.62
1235-4-309-2014-143104-901654	Rehabilitación de las redes de agua potable y alcantarillado sanitario zona cent	910,091.44
1235-4-309-2014-143104-901659	Construcción de línea de conducción de Noria de San Pablo Pinos	438,104.99
1235-4-309-2014-143104-901999	POR ASIGNAR	4,141,201.96
1235-4-309-2014-143105-0	PROSSAPYS MUNICIPAL	284,623.61
1235-4-309-2014-143105-901181	Rehabilitación del sistema de agua potable consistente en primera etapa de equip	1,631.12
1235-4-309-2014-143105-901198	Perforación de pozo profundo a 350 mts. para abastecimiento de agua potable	54,977.81
1235-4-309-2014-143105-901206	Perforación de pozo profundo a 350 mts. para abastecimiento de agua potable	436.90
1235-4-309-2014-143105-901665	Construcción del sistema de agua potable consistente en equipamiento línea de c	44,090.40
1235-4-309-2014-143105-901668	Perforación de pozo profundo a 250 m. La Pardita- Cerrito de Jesús	16,793.88

Informe Financiero al Primer Trimestre del 01 de enero al 31 de marzo 2024
Ente Público: Poder Ejecutivo del Estado de Zacatecas
Relación de Bienes Inmuebles que componen el Patrimonio
Construcciones en Proceso en Bienes de Dominio Público
(Pesos)

Codigo	Descripción del Bien Inmueble	Valor en libros
1235-4-309-2014-143105-901688	Perforación de pozo profundo a 300 mts.	1,033.43
1235-4-309-2014-143105-901689	Perforación de pozo profundo a 300 mts. San Miguel-Viborillas.	316.64
1235-4-309-2014-143105-901690	Perforación de pozo profundo a 300 mts.	262.34
1235-4-309-2014-143105-901691	Perforación de pozo profundo a 300 mts.	104,273.05
1235-4-309-2014-143105-901692	Perforación de pozo profundo a 350 mts.	4,569.12
1235-4-309-2014-143105-901703	Construcción del sistema de agua potable (equipamiento línea de conducción tanqu	56,238.92
1235-4-309-2014-143106-0	PROTAR MUNICIPAL	52,986.18
1235-4-309-2014-143106-901999	POR ASIGNAR	52,986.18
1235-4-309-2014-144115-0	RENDIMIENTOS FISE 2014	329,546.49
1235-4-309-2014-144115-98888	POR ASIGNAR	329,546.49
1235-4-309-2014-144122-0	RENDIMIENTOS PROSSAPYS 2014	1,422,477.07
1235-4-309-2014-144122-98888	POR ASIGNAR	1,422,477.07
1235-4-309-2014-144124-0	RENDIMIENTOS APAZU 2014	1,552,951.93
1235-4-309-2014-144124-98888	POR ASIGNAR	1,552,951.93
1235-4-309-2014-144125-0	RENDIMIENTOS PROGRAMA DE TRATAMIENTO DE AGUAS RESIDUALES 2014	1,696,439.80
1235-4-309-2014-144125-98888	POR ASIGNAR	1,696,439.80
1235-4-309-2014-144151-0	RENDIMIENTOS GRAN PARQUE CENTENARIO TOMA DE ZACATECAS CONAFOR 2014	45,620.43
1235-4-309-2014-144151-98888	POR ASIGNAR	45,620.43
1235-4-309-2014-144198-0	RENDIMIENTOS FONREGION 2014	2,816,214.96
1235-4-309-2014-144198-98888	POR ASIGNAR	2,816,214.96
1235-4-309-2014-151303-0	PROGRAMA ESTATAL DE OBRA	910,000.00
1235-4-309-2014-151303-901131	Complemento de indemnización por afectación derivada de la construcción de puent	130,000.00
1235-4-309-2014-151303-901134	Análisis costo beneficio simplificado del Centro de Servicios de Atención a la C	580,000.00
1235-4-309-2014-151303-901241	Reencarpetamiento en calle Agricultores de Jerez de García Salinas Zacatecas	200,000.00
1235-4-309-2014-152309-0	CONTINGENCIAS ECONOMICAS B 2015	39,793,542.74
1235-4-309-2014-152309-901066	Construcción de estacionamiento de la Unidad Deportiva Benito Juárez	16,001,789.99
1235-4-309-2014-152309-901067	Mejoramiento de la Infraestructura Urbana de Colonias y Comunidades	4,909,798.60
1235-4-309-2014-152309-901101	Reordenamiento de la infraestructura de las instalaciones FENAZA Zacatecas (reco	6,008,551.12
1235-4-309-2014-152309-901102	Reordenamiento de la infraestructura de las instalaciones FENAZA Zacatecas (reco	3,513,368.19
1235-4-309-2014-152309-901165	Construcción y equipamiento del sistema electrónico en el Estadio Francisco Vill	2,194,513.00
1235-4-309-2014-152309-901168	Reordenamiento de la infraestructura de las instalaciones FENAZA Zacatecas (Reha	2,492,840.00
1235-4-309-2014-152309-901169	Reordenamiento de la infraestructura de las instalaciones FENAZA Zacatecas (Equi	819,714.93
1235-4-309-2014-152309-901190	Reordenamiento de la infraestructura de las instalaciones FENAZA Zacatecas (Sumi	348,872.26
1235-4-309-2014-152309-901210	Reordenamiento de la infraestructura de las instalaciones de la FENAZA Zacatecas	1,668,115.75
1235-4-309-2014-152309-901243	colocación de estructura para la instalación de pantalla de video en el estadio	1,835,978.90
1235-4-309-2014-152311-0	CONTINGENCIAS ECONOMICAS INVERSION 2015	21,200,000.00
1235-4-309-2014-152311-901079	Remodelación del Auditorio Municipal de Tepechitlán	6,200,000.00

Informe Financiero al Primer Trimestre del 01 de enero al 31 de marzo 2024
Ente Público: Poder Ejecutivo del Estado de Zacatecas
Relación de Bienes Inmuebles que componen el Patrimonio
Construcciones en Proceso en Bienes de Dominio Público
(Pesos)

Codigo	Descripción del Bien Inmueble	Valor en libros
1235-4-309-2014-152311-901095	Construcción de Centro de Justicia para las Mujeres tercera etapa	15,000,000.00
1235-4-309-2014-152312-0	CONTINGENCIAS ECONOMICAS C 2015	11,276,601.87
1235-4-309-2014-152312-901078	Construcción del Instituto Zacatecano de Ciencias Forenses quinta etapa en el mu	4,453,220.34
1235-4-309-2014-152312-901191	Colocación de semáforos en las Av. Lázaro Cárdenas - Benito Juárez y Av. Hidalgo	438,634.65
1235-4-309-2014-152312-901194	Ampliación de alumbrado público de Las Arcinas en Trancoso	562,554.08
1235-4-309-2014-152312-901195	Restauración del templo de San Francisco en Pinos	94,189.09
1235-4-309-2014-152312-901198	Construcción de baños húmedos en viviendas de El Tepozán y El Carrizo de Jiménez	1,398,446.29
1235-4-309-2014-152312-901199	Construcción y suministro de equipo complementario de seguridad para la Guarderí	993,777.46
1235-4-309-2014-152312-901200	Restauración de piezas de cantera y reubicación de la fuente de La Plaza de Arma	449,998.52
1235-4-309-2014-152312-901212	Construcción de obras complementarias del Centro Cívico Fresnillo (Recubrimiento	208,465.00
1235-4-309-2014-152312-901213	Construcción de obras complementarias del Centro Cívico Jerez (Recubrimientos ac	300,039.00
1235-4-309-2014-152312-901214	Construcción de obras complementarias del Centro Cívico Valparaíso (Recubrimient	421,496.00
1235-4-309-2014-152312-901228	Construcción de iluminación escénica en el Jardín Principal de Susticacán	411,647.95
1235-4-309-2014-152312-901233	Construcción de domo en cancha de la escuela Miguel Hidalgo en Gral. Pánfilo Nat	500,000.00
1235-4-309-2014-152312-901251	Reordenamiento de la infraestructura de las instalaciones FENAZA Zacatecas (rest	1,044,133.49
1235-4-309-2014-152320-0	CONTINGENCIAS ECONOMICAS INVERSION F 2015	24,766,485.21
1235-4-309-2014-152320-901204	Rehabilitación de sistema de abastecimiento de agua potable en Malpaso Villanuev	1,164,600.51
1235-4-309-2014-152320-901205	Rehabilitación de drenaje pluvial en Centro Histórico tramo Av. Rayón en Zacatec	6,101,884.70
1235-4-309-2014-152320-901206	Construcción de obra de urbanización en el Hospital de Sombrerete	8,000,000.00
1235-4-309-2014-152320-901217	Rehabilitación y ampliación de iluminación Centro Histórico (Jardín de La Madre	4,367,656.91
1235-4-309-2014-152320-901218	Rehabilitación y ampliación de iluminación Centro Histórico (Av. Juárez jardín I	5,132,343.09
1235-4-309-2014-153107-0	SINFRA MUNICIPAL	3,438.49
1235-4-309-2014-153107-901105	Construcción de sistema de riego en camellón central del Eje Vial Metropolitano	3,438.49
1235-4-309-2014-161303-0	PROGRAMA ESTATAL DE OBRA	39,037,375.34
1235-4-309-2014-161303-9010005	Reordenamiento de la Infraestructura de las Instalaciones FENAZA Zacatecas (esca	16,568,499.77
1235-4-309-2014-161303-9010006	Reordenamiento de la Infraestructura de las Instalaciones FENAZA Zacatecas (rest	2,277,920.28
1235-4-309-2014-161303-9010007	Remodelación Edificio Legislatura (instalaciones eléctricas y escaleras de emerg	4,230,696.51
1235-4-309-2014-161303-9010008	Rehabilitación del templo San Isidro Labrador en Enrique Estrada	1,049,999.99
1235-4-309-2014-161303-9010009	Rehabilitación y acondicionamiento del Edificio del Instituto Electoral del Esta	999,999.83
1235-4-309-2014-161303-9010010	Suministro y colocación de celdas solares en alberca INCUFIDEZ en Zacatecas Zac.	1,849,701.52
1235-4-309-2014-161303-9010011	Construcción y relocalización de línea de media tensión subestación y recolocaci	692,106.51
1235-4-309-2014-161303-9010012	Instalación de red de voz y datos para el Laboratorio Pesado en la Universidad T	308,611.64
1235-4-309-2014-161303-9010013	Alumbrado público subterráneo en fraccionamiento Bonaterra Guadalupe Zacatecas	2,100,000.00
1235-4-309-2014-161303-9010014	Construcción de domo escuela Miguel Auza en Zacatecas Zac.	664,366.08
1235-4-309-2014-161303-9010015	Construcción de domo en cancha de la escuela Miguel Hidalgo en Gral. Pánfilo Nat	500,000.00
1235-4-309-2014-161303-9010016	Equipamiento multimedia en la Plaza de Armas del Centro Histórico de Zacatecas.	3,772,287.17
1235-4-309-2014-161303-9010017	Reordenamiento de la infraestructura de las instalaciones FENAZA Zacatecas (reco	302,187.57

Informe Financiero al Primer Trimestre del 01 de enero al 31 de marzo 2024
Ente Público: Poder Ejecutivo del Estado de Zacatecas
Relación de Bienes Inmuebles que componen el Patrimonio
Construcciones en Proceso en Bienes de Dominio Público
(Pesos)

Codigo	Descripción del Bien Inmueble	Valor en libros
1235-4-309-2014-161303-9010018	Construcción de estacionamiento de la unidad deportiva Benito Juárez	3,659,226.95
1235-4-309-2014-161303-9010176	Rehabilitación de sistema de agua potable en la localidad la pardita en el munic	61,771.52
1235-4-309-2014-162103-0	FISE	3,392,417.46
1235-4-309-2014-162103-9010114	Obra complementaria a la rehabilitación del drenaje sanitario (primera etapa) e	2,661,994.81
1235-4-309-2014-162103-9010123	Terminación de la Construcción de Relleno Sanitario en la cabecera municipal de	730,422.65
1235-4-309-2014-172301-0	FONREGION	15,468,403.59
1235-4-309-2014-172301-9011165	CONSTRUCCION DEL SISTEMA DE AGUA POTABLEEN LA LOCALIDAD DE LA PRESA DE SAN JOSE-	98,226.87
1235-4-309-2014-172301-9010120	Ampliación de red de drenaje en varias calles de la colonia Lomas del Sur Gualte	182,057.06
1235-4-309-2014-172301-9010123	Mejoramiento de eficiencia de la línea de conducción Santiago El Chique (El Chiq	85,060.25
1235-4-309-2014-172301-9010124	Rehabilitación del sistema de agua potable en la Zona Centro de la cabecera muni	163,058.32
1235-4-309-2014-172301-9010125	Mejoramiento del sistema de agua potable (segunda etapa) en la cabecera municipa	1,112,751.97
1235-4-309-2014-172301-9010126	Mejoramiento de eficiencia de la red de distribución de agua potable (primera et	939,300.03
1235-4-309-2014-172301-9010128	Construcción de planta de tratamiento de aguas residuales	2,580,228.19
1235-4-309-2014-172301-9010130	Mejoramiento del sistema de agua potable (segunda etapa)	8,597,983.17
1235-4-309-2014-172301-9010131	Construcción de planta de tratamiento de aguas residuales	324,550.03
1235-4-309-2014-172301-9010132	Mejoramiento del sistema de agua potable (segunda etapa)	128,147.17
1235-4-309-2014-172301-9010133	Construcción de planta de tratamiento de aguas residuales	385,641.07
1235-4-309-2014-172301-9010134	Rehabilitación de red de agua potable	739,146.85
1235-4-309-2014-172301-9010135	Rehabilitación del sistema de agua potable (segunda etapa)	132,252.61
1235-4-309-2014-172326-0	FONDO DE FORTALECIMIENTO FINANCIERO D 2017	20,000.00
1235-4-309-2014-172326-9010143	Ampliación de 808 ml red de alcantarillado en la Calle Azucenas entre Margaritas	20,000.00
1235-4-309-2014-172553-0	FONDO MINERO 2017	276,353.20
1235-4-309-2014-172553-9021040	REHABILITACIÓN DE DRENAJE EN 198.10 ML EN LA CABECERA MUNICIPAL DE ZACATECASPARA	276,353.20
1235-4-309-2014-1815001-0	PROGRAMA ESTATAL DE OBRA	1,027,392.34
1235-4-309-2014-1815001-9010012	Mejoramiento de eficiencias de agua potable y alcantarillado sanitario (Terminac	1,027,392.34
1235-4-309-2021-0-0	EJERCICIO DE APERTURA 2021	1,024,770.80
1235-4-309-2021-2115002-0	PROGRAMA ESTATAL DE OBRA B	1,024,770.80
1235-4-309-2021-2115002-9090013	REHABILITACIÓN DE BÓVEDA Y PROTECCIÓN DE PÓRTICO OESTE EN JARDÍN MORELOS DEL CEN	1,024,770.80
1235-4-309-2022-0-0	EJERCICIO DE APERTURA 2022	1,333,566.92
1235-4-309-2022-2223312-0	FAFEF	938,244.19
1235-4-309-2022-2223312-9003048	REUBICACIÓN DE LÍNEA ELÉCTRICA DE MEDIA TENSIÓN EN EL CAMINO LA BALLENA ? LA LAG	695,587.85
1235-4-309-2022-2223312-9004027	AMPLIACIÓN DE LÍNEA EN BAJA TENSIÓN EN LA CALLE 9 DE MAYO EN LA COMUNIDAD DE PLA	242,656.34
1235-4-309-2022-2231062-0	APORTACION MPAL AL FIPM SANTA MA. DE LA PAZ	79,064.55
1235-4-309-2022-2231062-9003074	SUSTITUCIÓN DE 51 LUMINARIAS Y PINTURA DE POSTES EN EL BULEVAR ACCESO PRINCIPAL	79,064.55
1235-4-309-2022-2231099-0	APORTACIONES MUNICIPALES PROVENIENTES DEL FIPM	316,258.18
1235-4-309-2022-2231099-9003074	SUSTITUCIÓN DE 51 LUMINARIAS Y PINTURA DE POSTES EN EL BULEVAR ACCESO PRINCIPAL	316,258.18
1235-4-411-0-0-0	Secretaría de Desarrollo Social	222,139,523.13

Informe Financiero al Primer Trimestre del 01 de enero al 31 de marzo 2024
Ente Público: Poder Ejecutivo del Estado de Zacatecas
Relación de Bienes Inmuebles que componen el Patrimonio
Construcciones en Proceso en Bienes de Dominio Público
(Pesos)

Codigo	Descripción del Bien Inmueble	Valor en libros
1235-4-411-2021-0-0	EJERCICIO DE APERTURA 2021	20,731,061.49
1235-4-411-2021-2123303-0	FISE	20,731,061.49
1235-4-411-2021-2123303-11101051	CONSTRUCCIÓN DE PAVIMENTACIÓN EN TABASCO LOCALIDAD SANTIAGO EL CHIQUE (EL CHIQUE	739,988.48
1235-4-411-2021-2123303-11114001	CONSTRUCCIÓN DE CALENTADORES SOLARES EN EL MUNICIPIO DE NORIA DE ANGELES CON 46	298,999.56
1235-4-411-2021-2123303-11114002	CONSTRUCCION DE CALENTADORES SOLARES EN EL MUNICIPIO DE CUAUHEMOC VARIAS LOCALI	259,999.62
1235-4-411-2021-2123303-11114003	CONSTRUCCION DE CALENTADORES SOLARES EN EL MUNICIPIO DE CHALCHIHUITES CON 60 CAL	389,999.42
1235-4-411-2021-2123303-11114004	CONSTRUCCIÓN DE CALENTADORES SOLARES EN EL MUNICIPIO DE GENERAL PÁNFILO NATERA CO	389,999.42
1235-4-411-2021-2123303-11114005	CONSTRUCCIÓN DE CALENTADORES SOLARES EN EL MUNICIPIO DE CONCEPCION DEL ORO CON 30	194,999.71
1235-4-411-2021-2123303-11114006	CONSTRUCCIÓN DE CALENTADORES SOLARES EN EL MUNICIPIO DE PÁNUCO CON 40 CALENTADORE	259,999.60
1235-4-411-2021-2123303-11114007	CONSTRUCCIÓN DE CALENTADORES SOLARES EN EL MUNICIPIO DE TEUL DE GONZALEZ ORTEGA	97,499.86
1235-4-411-2021-2123303-11114008	CONSTRUCCIÓN DE CALENTADORES SOLARES EN EL MUNICIPIO DE MONTE ESCOBEDO CON 21 CA	136,499.80
1235-4-411-2021-2123303-11114009	CONSTRUCCIÓN DE CALENTADORES SOLARES EN EL MUNICIPIO DE TRANCOSO CON 50 CALENTAD	324,999.52
1235-4-411-2021-2123303-11114010	CONSTRUCCIÓN DE CALENTADORES SOLARES EN EL MUNICIPIO DE TRINIDAD GARCIA DE LA CA	97,499.86
1235-4-411-2021-2123303-11114011	CONSTRUCCION DE CALENTADORES SOLARES EN EL MUNICIPIO DE OJOCALIENTE CON 60 CALEN	389,999.42
1235-4-411-2021-2123303-11114012	CONSTRUCCION DE CALENTADORES SOLARES EN EL MUNICIPIO DE VILLANUEVA CON 64 CALENT	415,999.39
1235-4-411-2021-2123303-11114013	CONSTRUCCIÓN DE CALENTADORES SOLARES EN EL MUNICIPIO DE VILLA HIDALGO CON 50 CA	324,999.51
1235-4-411-2021-2123303-11114014	CONSTRUCCION DE CALENTADORES SOLARES EN EL MUNICIPIO DE GENERAL FRANCISCO R. MUR	435,499.36
1235-4-411-2021-2123303-11114015	CONSTRUCCION DE CALENTADORES SOLARES EN EL MUNICIPIO DE CALERA CON 75 CALENTADOR	487,499.28
1235-4-411-2021-2123303-11114016	CONSTRUCCION DE CALENTADORES SOLARES EN EL MUNICIPIO DE MELCHOR OCAMPO CON 24 CA	155,999.77
1235-4-411-2021-2123303-11114017	CONSTRUCCION DE CALENTADORES SOLARES EN EL MUNICIPIO DE LORETO CON 97 CALENTADOR	630,499.07
1235-4-411-2021-2123303-11114018	CONSTRUCCIÓN DE CALENTADORES SOLARES EN EL MUNICIPIO DE JEREZ CON 115 CALENTADOR	747,498.90
1235-4-411-2021-2123303-11114019	CONSTRUCCION DE CALENTADORES SOLARES EN EL MUNICIPIO DE PINOS CON 163 CALENTADOR	1,059,498.44
1235-4-411-2021-2123303-11114020	CONSTRUCCION DE CALENTADORES SOLARES EN EL MUNICIPIO DE VILLA GARCÍA CON 50 CALE	324,999.52
1235-4-411-2021-2123303-11114021	CONSTRUCCION DE CALENTADORES SOLARES EN EL MUNICIPIO DE TEPECHITLÁN CON 12 CALEN	77,999.88
1235-4-411-2021-2123303-11114022	CONSTRUCCIÓN DE CALENTADORES SOLARES EN EL MUNICIPIO DE ZACATECAS CON 157 CALENT	1,020,498.49
1235-4-411-2021-2123303-11114023	CONSTRUCCIÓN DE CALENTADORES SOLARES EN EL MUNICIPIO DE SOMBRERETE CON 80 CALENT	519,999.23
1235-4-411-2021-2123303-111011000	REHABILITACIÓN DE ALUMBRADO PÚBLICO EN APOZOL LOCALIDAD COLONIA JUÁREZ EN VARIAS	217,314.04
1235-4-411-2021-2123303-111011001	REHABILITACIÓN DE ALUMBRADO PÚBLICO EN APOZOL LOCALIDAD EL SÁUZ DE LOS GONZÁLEZ	220,052.78
1235-4-411-2021-2123303-111011002	REHABILITACIÓN DE ALUMBRADO PÚBLICO EN APOZOL LOCALIDAD COLONIA FRANCISCO I. MAD	381,222.40
1235-4-411-2021-2123303-111011003	AMPLIACIÓN DE RED DE ALCANTARILLADO EN CALERA LOCALIDAD RAMÓN LÓPEZ VELARDE (TOR	211,960.15
1235-4-411-2021-2123303-111011004	AMPLIACIÓN DE RED DE ALCANTARILLADO EN CALERA LOCALIDAD RAMÓN LÓPEZ VELARDE (TOR	233,970.13
1235-4-411-2021-2123303-111011005	AMPLIACIÓN DE RED DE ALCANTARILLADO EN CALERA LOCALIDAD VÍCTOR ROSALES ASENTAMIE	434,450.24
1235-4-411-2021-2123303-111011006	REHABILITACIÓN DE RED DE ALCANTARILLADO EN CALERA LOCALIDAD VÍCTOR ROSALES ASENT	454,935.15
1235-4-411-2021-2123303-111011007	CONSTRUCCIÓN DE GUARNICIONES Y BANQUETAS EN CUAUHTÉMOC LOCALIDAD SAN PEDRO PIEDR	205,027.59
1235-4-411-2021-2123303-111011009	AMPLIACIÓN DE RED ALCANTARILLADO EN EL PLATEADO DE JOAQUÍN AMARO LOCALIDAD EL PL	95,896.85
1235-4-411-2021-2123303-111011010	REHABILITACIÓN DE LINEA DE CONDUCCIÓN DE AGUA POTABLE EN EL PLATEADO DE JOAQUÍN	649,574.98
1235-4-411-2021-2123303-111011011	CONSTRUCCIÓN DE GUARNICIONES Y BANQUETAS EN EL SALVADOR LOCALIDAD EL SALVADOR EN	16,094.54

Informe Financiero al Primer Trimestre del 01 de enero al 31 de marzo 2024
Ente Público: Poder Ejecutivo del Estado de Zacatecas
Relación de Bienes Inmuebles que componen el Patrimonio
Construcciones en Proceso en Bienes de Dominio Público
(Pesos)

Codigo	Descripción del Bien Inmueble	Valor en libros
1235-4-411-2021-2123303-111011014	CONSTRUCCIÓN DE GUARNICIONES Y BANQUETAS EN GENERAL PÁNFILO NATERA LOCALIDAD SAN	51,799.31
1235-4-411-2021-2123303-111011019	AMPLIACIÓN DE RED DE ALCANTARILLADO EN JIMÉNEZ DEL TEUL LOCALIDAD DE JIMÉNEZ DE	257,840.94
1235-4-411-2021-2123303-111011020	CONSTRUCCIÓN DE DRENAJE SANITARIO EN LORETO LOCALIDAD LORETO EN CALLE JOSÉ MARÍA	994,356.64
1235-4-411-2021-2123303-111011021	AMPLIACION DE RED DE ALCANTARILLADO EN MONTE ESCOBEDO LOCALIDAD MONTE ESCOBEDO C	300,031.32
1235-4-411-2021-2123303-111011022	AMPLIACION DE RED DE ALCANTARILLADO EN MONTE ESCOBEDO LOCALIDAD MONTE ESCOBEDO C	474,004.65
1235-4-411-2021-2123303-111011023	AMPLIACIÓN DE RED DE ALCANTARILLADO EN NORIA DE ANGELES LOCALIDAD IGNACIO ZARAGO	172,099.99
1235-4-411-2021-2123303-111011024	REHABILITACIÓN DE RED DE ALCANTARILLADO EN NORIA DE ANGELES LOCALIDAD NORIA DE A	150,299.98
1235-4-411-2021-2123303-111011025	REHABILITACIÓN DE RED DE ALCANTARILLADO EN NORIA DE ANGELES LOCALIDAD NORIA DE A	449,788.00
1235-4-411-2021-2123303-111011027	CONSTRUCCIÓN DE GUARNICIONES Y BANQUETAS EN NORIA DE ANGELES LOCALIDAD COLONIA I	41,096.76
1235-4-411-2021-2123303-111011028	AMPLIACION DE LINEA DE CONDUCCIÓN DE AGUA POTABLE EN SANTA MARIA DE LA PAZ LOCAL	111,320.03
1235-4-411-2021-2123303-111011029	AMPLIACIÓN DE RED DE ALCANTARILLADO EN SANTA MARIA DE LA PAZ LOCALIDAD SANTA MAR	225,132.78
1235-4-411-2021-2123303-111011030	AMPLIACIÓN DE LINEA DE CONDUCCION DE AGUA POTABLE EN TEÚL DE GONZALEZ ORTEGA LOC	120,047.38
1235-4-411-2021-2123303-111011031	REHABILITACIÓN DE LINEA DE CONDUCCIÓN DE AGUA POTABLE EN TLALTENANGO LOCALIDAD T	485,649.61
1235-4-411-2021-2123303-111011032	REHABILITACIÓN DE RED DE ALCANTARILLADO EN TLALTENANGO LOCALIDAD TLALTENANGO CAL	674,883.05
1235-4-411-2021-2123303-111011033	AMPLIACIÓN DE LÍNEA DE CONDUCCIÓN DE AGUA POTABLE EN TRANCOSO LOCALIDAD TRANCOSO	66,125.28
1235-4-411-2021-2123303-111011034	AMPLIACIÓN DE DRENAJE SANITARIO EN TRANCOSO LOCALIDAD TRANCOSO ASENTAMIENTO EL R	82,392.66
1235-4-411-2021-2123303-111011035	AMPLIACIÓN DE DRENAJE SANITARIO EN TRANCOSO LOCALIDAD TRANCOSO ASENTAMIENTO EL R	94,038.50
1235-4-411-2021-2123303-111011036	AMPLIACIÓN DE DRENAJE SANITARIO EN TRANCOSO LOCALIDAD TRANCOSO ASENTAMIENTO EL P	127,824.76
1235-4-411-2021-2123303-111011038	CONSTRUCCIÓN DE GUARNICIONES Y BANQUETAS EN TRANCOSO LOCALIDAD TRANCOSO ASENTAM	91,497.56
1235-4-411-2021-2123303-111011039	AMPLIACIÓN DE RED DE DRENAJE EN VETAGRANDE LOCALIDAD LAS NORIAS EN CALLE LORETO	281,670.94
1235-4-411-2021-2123303-111011041	AMPLIACIÓN DE RED DE ALCANTARILLADO EN VILLANUEVA LOCALIDAD VILLANUEVA EN CALLE	106,689.67
1235-4-411-2021-2123303-111011042	AMPLIACIÓN DE RED DE ALCANTARILLADO EN VILLANUEVA LOCALIDAD VILLANUEVA ASENTAMIE	174,689.79
1235-4-411-2021-2123303-111011043	AMPLIACIÓN DE RED DE ALCANTARILLADO EN VILLANUEVA LOCALIDAD VILLANUEVA ASENTAMIE	209,311.01
1235-4-411-2021-2123303-111141023	CONSTRUCCIÓN DE 168 CALENTADORES SOLARES EN EL MUNICIPIO DE GUADALUPE PARA BENEF	1,091,998.39
1235-4-411-2021-2123303-111141024	CONSTRUCCION DE 153 CALENTADORES SOLARES EN EL MUNICIPIO DE FRESNILLO PARA BENEF	994,498.53
1235-4-411-2022-0-0	EJERCICIO DE APERTURA 2022	75,930,984.18
1235-4-411-2022-2215002-0	PROGRAMA ESTATAL DE OBRA B	2,050,598.48
1235-4-411-2022-2215002-11144086	CONSTRUCCIÓN DE TECHADO EN ESPACIO DE BIENES PÚBLICOS EN ZACATECAS LOCALIDAD ZAC	2,050,598.48
1235-4-411-2022-2223303-0	FISE	52,088,227.55
1235-4-411-2022-2223303-11144029	AMPLIACIÓN DE RED O SISTEMA DE AGUA ENTUBADA EN ZACATECAS LOCALIDAD BENITO JUÁRE	288,834.09
1235-4-411-2022-2223303-11144030	AMPLIACIÓN DE RED O SISTEMA DE AGUA ENTUBADA EN ZACATECAS LOCALIDAD PICONES EN L	143,319.36
1235-4-411-2022-2223303-11144031	AMPLIACIÓN DE RED O SISTEMA DE AGUA ENTUBADA EN ZACATECAS LOCALIDAD ZACATECAS AS	601,598.70
1235-4-411-2022-2223303-11144032	AMPLIACIÓN DE RED O SISTEMA DE AGUA ENTUBADA EN ZACATECAS LOCALIDAD ZACATECAS AS	266,016.22
1235-4-411-2022-2223303-11144033	AMPLIACIÓN DE RED O SISTEMA DE AGUA ENTUBADA EN ZACATECAS LOCALIDAD ZACATECAS AS	96,292.18
1235-4-411-2022-2223303-11144034	AMPLIACIÓN DE RED O SISTEMA DE AGUA ENTUBADA EN ZACATECAS LOCALIDAD ZACATECAS AS	60,696.95
1235-4-411-2022-2223303-11144035	AMPLIACIÓN DE RED O SISTEMA DE AGUA ENTUBADA EN ZACATECAS LOCALIDAD ZACATECAS AS	89,669.78
1235-4-411-2022-2223303-11144036	AMPLIACIÓN DE RED O SISTEMA DE AGUA ENTUBADA EN ZACATECAS LOCALIDAD ZACATECAS AS	197,576.56

Informe Financiero al Primer Trimestre del 01 de enero al 31 de marzo 2024
Ente Público: Poder Ejecutivo del Estado de Zacatecas
Relación de Bienes Inmuebles que componen el Patrimonio
Construcciones en Proceso en Bienes de Dominio Público
(Pesos)

Codigo	Descripción del Bien Inmueble	Valor en libros
1235-4-411-2022-2223303-11144037	CONSTRUCCIÓN DE RED DE ALCANTARILLADO EN ZACATECAS LOCALIDAD ZACATECAS ASENTAMIE	285,211.08
1235-4-411-2022-2223303-11144038	AMPLIACIÓN DE RED DE ALCANTARILLADO EN ZACATECAS LOCALIDAD PICONES EN CALLE SAN	276,133.74
1235-4-411-2022-2223303-11144039	AMPLIACIÓN DE RED DE ALCANTARILLADO EN ZACATECAS LOCALIDAD ZACATECAS ASENTAMIENT	508,386.85
1235-4-411-2022-2223303-11144040	AMPLIACIÓN DE RED DE ALCANTARILLADO EN ZACATECAS LOCALIDAD ZACATECAS ASENTAMIENT	235,937.75
1235-4-411-2022-2223303-11144041	AMPLIACIÓN DE RED DE ALCANTARILLADO EN ZACATECAS LOCALIDAD ZACATECAS ASENTAMIENT	246,677.40
1235-4-411-2022-2223303-11144042	AMPLIACIÓN DE RED DE ALCANTARILLADO EN ZACATECAS LOCALIDAD ZACATECAS ASENTAMIENT	155,107.01
1235-4-411-2022-2223303-11144043	AMPLIACIÓN DE RED DE ALCANTARILLADO EN ZACATECAS LOCALIDAD ZACATECAS ASENTAMIENT	150,014.78
1235-4-411-2022-2223303-11144044	REHABILITACIÓN DE RED DE ALCANTARILLADO EN ZACATECAS LOCALIDAD ZACATECAS ASENTAM	213,229.76
1235-4-411-2022-2223303-11144045	REHABILITACIÓN DE RED DE ALCANTARILLADO EN ZACATECAS LOCALIDAD ZACATECAS ASENTAM	216,417.50
1235-4-411-2022-2223303-11144046	REHABILITACIÓN DE RED DE ALCANTARILLADO EN ZACATECAS LOCALIDAD ZACATECAS ASENTAM	185,240.85
1235-4-411-2022-2223303-11144047	REHABILITACIÓN DE RED DE ALCANTARILLADO EN ZACATECAS LOCALIDAD ZACATECAS ASENTAM	289,349.46
1235-4-411-2022-2223303-11144048	AMPLIACIÓN DE RED DE ALCANTARILLADO EN ZACATECAS LOCALIDAD ZACATECAS ASENTAMIENT	158,740.78
1235-4-411-2022-2223303-11144049	AMPLIACIÓN DE RED DE ALCANTARILLADO EN ZACATECAS LOCALIDAD ZACATECAS ASENTAMIENTO	142,026.99
1235-4-411-2022-2223303-11144052	REHABILITACIÓN DE ALUMBRADO PÚBLICO EN MOYAHUA DE ESTRADA LOCALIDAD VARIAS ASEN	357,781.35
1235-4-411-2022-2223303-11144057	REHABILITACIÓN DE ALUMBRADO PÚBLICO EN LORETO LOCALIDAD VARIAS CON LUMINARIAS LE	1,635,362.43
1235-4-411-2022-2223303-11144062	EQUIPAMIENTO DE CALENTADOR SOLAR EN LORETO LOCALIDAD VARIAS CON 100 CALENTADORES	343,815.88
1235-4-411-2022-2223303-11144064	AMPLIACIÓN DE ELECTRIFICACIÓN EN PÁNUCO LOCALIDAD SAN ANTONIO DEL CIPRES ZAP 021	139,762.59
1235-4-411-2022-2223303-11144065	AMPLIACIÓN DE ELECTRIFICACIÓN EN PÁNUCO LOCALIDAD PÁNUCO ZAP 0087 EN CALLE CERRO	237,220.98
1235-4-411-2022-2223303-11144066	AMPLIACIÓN DE ELECTRIFICACIÓN EN PÁNUCO LOCALIDAD LAGUNA SECA ZAP RURAL EN CALLE	126,039.24
1235-4-411-2022-2223303-11144067	AMPLIACIÓN DE ELECTRIFICACIÓN EN PÁNUCO LOCALIDAD GACHUPIN ZAP RURAL EN CALLE	84,888.80
1235-4-411-2022-2223303-11144068	AMPLIACIÓN DE ELECTRIFICACIÓN EN PÁNUCO LOCALIDAD PUENTE NUEVO ZAP RURAL EN CARR	136,787.96
1235-4-411-2022-2223303-11144070	REHABILITACIÓN DE RED O SISTEMA DE AGUA ENTUBADA EN ZACATECAS LOCALIDAD ZACATECA	1,749,914.07
1235-4-411-2022-2223303-11144071	REHABILITACIÓN DE RED O SISTEMA DE AGUA ENTUBADA EN MORELOS LOCALIDAD MORELOS AS	933,528.53
1235-4-411-2022-2223303-11144072	REHABILITACIÓN DE RED DE ALCANTARILLADO EN MORELOS LOCALIDAD MORELOS ASENTAMIENT	933,772.86
1235-4-411-2022-2223303-11144073	CONSTRUCCIÓN DE RED O SISTEMA DE AGUA ENTUBADA EN GUADALUPE LOCALIDAD GUADALUPE	1,863,012.61
1235-4-411-2022-2223303-11144074	REHABILITACIÓN DE CASA DE PARTERA (CASA DE SALUD) EN GUADALUPE LOCALIDAD SAN RAM	52,622.36
1235-4-411-2022-2223303-11144075	REHABILITACIÓN DE CASA DE PARTERA (CASA DE SALUD) EN GUADALUPE LOCALIDAD SANTA M	236,792.29
1235-4-411-2022-2223303-11144076	REHABILITACIÓN DE CASA DE PARTERA (CASA DE SALUD) EN GUADALUPE LOCALIDAD VIBORIT	158,314.86
1235-4-411-2022-2223303-11144077	AMPLIACIÓN DE ELECTRIFICACIÓN EN GENARO CODINA LOCALIDAD SAN ISIDRO EN CALLE FRA	313,224.59
1235-4-411-2022-2223303-11144078	AMPLIACIÓN DE ELECTRIFICACIÓN EN GENARO CODINA LOCALIDAD EL LAUREL EN CALLE BUEN	204,292.40
1235-4-411-2022-2223303-11144080	AMPLIACIÓN DE ELECTRIFICACIÓN EN GUADALUPE LOCALIDAD GUADALUPE ASENTAMIENTO LA F	187,663.53
1235-4-411-2022-2223303-11144081	AMPLIACIÓN DE ELECTRIFICACIÓN EN GUADALUPE LOCALIDAD LA LUZ EN CALLE INDEPENDENC	207,944.38
1235-4-411-2022-2223303-11144082	AMPLIACIÓN DE ELECTRIFICACIÓN EN GUADALUPE LOCALIDAD GUADALUPE ASENTAMIENTO LAS	220,527.37
1235-4-411-2022-2223303-11144084	REHABILITACIÓN DE RED O SISTEMA DE AGUA ENTUBADA EN GUADALUPE LOCALIDAD GUADALUP	6,800,036.37
1235-4-411-2022-2223303-11144085	CONSTRUCCIÓN DE COLECTOR EN ZACATECAS LOCALIDAD ZACATECAS ASENTAMIENTO ARROYO SA	4,085,243.78
1235-4-411-2022-2223303-11144087	EQUIPAMIENTO DE CALENTADORES SOLARES EN FRESNILLO LOCALIDAD VARIAS CON 100 CALE	863,000.00
1235-4-411-2022-2223303-11144088	EQUIPAMIENTO DE CALENTADORES SOLARES EN TRANCOSO LOCALIDAD TRANCOSO CON 106 CAL	900,027.85

Informe Financiero al Primer Trimestre del 01 de enero al 31 de marzo 2024
Ente Público: Poder Ejecutivo del Estado de Zacatecas
Relación de Bienes Inmuebles que componen el Patrimonio
Construcciones en Proceso en Bienes de Dominio Público
(Pesos)

Codigo	Descripción del Bien Inmueble	Valor en libros
1235-4-411-2022-2223303-11144089	EQUIPAMIENTO DE CALENTADORES SOLARES EN GUADALUPE LOCALIDAD VARIAS CON 300 CALE	2,569,659.84
1235-4-411-2022-2223303-11144090	EQUIPAMIENTO DE CALENTADORES SOLARES EN CALERA LOCALIDAD VARIAS CON 11 CALENTAD	93,821.32
1235-4-411-2022-2223303-11144091	AMPLIACIÓN DE ELECTRIFICACIÓN EN EL SALVADOR LOCALIDAD TANQUE NUEVO ZAP RURAL EN	531,517.80
1235-4-411-2022-2223303-11144092	AMPLIACIÓN DE ELECTRIFICACIÓN EN TLALTENANGO DE SÁNCHEZ ROMÁN LOCALIDAD CICACALC	2,156,802.30
1235-4-411-2022-2223303-11144095	AMPLIACIÓN DE ELECTRIFICACIÓN EN VALPARAISO LOCALIDAD SAN RAFAEL DE LAS TABLAS E	1,671.69
1235-4-411-2022-2223303-11144096	EQUIPAMIENTO DE CALENTADORES SOLARES EN ZACATECAS LOCALIDAD ZACATECAS CON 209 CA	1,785,146.33
1235-4-411-2022-2223303-11144097	EQUIPAMIENTO DE CALENTADORES SOLARES EN MORELOS LOCALIDAD VARIAS CON 38 CALENTA	325,490.25
1235-4-411-2022-2223303-11144098	EQUIPAMIENTO DE CALENTADORES SOLARES EN GENERAL PÁNFILO NATERA LOCALIDAD VARIAS	246,355.00
1235-4-411-2022-2223303-11144099	EQUIPAMIENTO DE CALENTADORES SOLARES EN OJOCALIENTE LOCALIDADES VARIAS CON 86 CA	730,570.00
1235-4-411-2022-2223303-11144100	EQUIPAMIENTO DE CALENTADORES SOLARES EN GENERAL ENRIQUE ESTRADA LOCALIDAD GENERA	327,940.00
1235-4-411-2022-2223303-11144101	AMPLIACIÓN DE RED DE ALCANTARILLADO EN ZACATECAS LOCALIDAD ZACATECAS ASENTAMIENT	1,245,670.00
1235-4-411-2022-2223303-11144102	EQUIPAMIENTO DE CALENTADORES SOLARES EN PÁNUCO LOCALIDAD VARIAS CON 52	
CALENTADO-444151.24-0-0-444151.24-		
1235-4-411-2022-2223303-11144103	EQUIPAMIENTO DE CALENTADORES SOLARES EN VALPARAÍSO LOCALIDAD VALPARAÍSO CON 34 C	293,420.00
1235-4-411-2022-2223303-11144104	EQUIPAMIENTO DE CALENTADORES SOLARES EN VETAGRANDE LOCALIDAD VARIAS CON 26 CALEN	221,759.47
1235-4-411-2022-2223303-11144105	CONSTRUCCIÓN DE COLECTOR EN MIGUEL AUZA LOCALIDAD MIGUEL AUZA ASENTAMIENTO BETAN	1,010,880.60
1235-4-411-2022-2223303-11144106	AMPLIACIÓN DE RED O SISTEMA DE AGUA ENTUBADA EN ZACATECAS LOCALIDAD ZACATECAS AS	540,807.03
1235-4-411-2022-2223303-11144107	AMPLIACIÓN DE RED DE ALCANTARILLADO EN GUADALUPE LOCALIDAD GUADALUPE ASENTAMIENT	461,930.80
1235-4-411-2022-2223303-11144108	EQUIPAMIENTO DE CALENTADORES SOLARES EN VILLANUEVA LOCALIDAD VARIAS CON 52 CALEN	443,518.95
1235-4-411-2022-2223303-11144109	AMPLIACIÓN DE RED DE AGUA POTABLE EN GUADALUPE LOCALIDAD GUADALUPE ASENTAMIENTO	107,770.64
1235-4-411-2022-2223303-11144110	AMPLIACIÓN DE RED DE AGUA POTABLE EN GUADALUPE LOCALIDAD GUADALUPE ASENTAMIENTO	214,018.09
1235-4-411-2022-2223303-11144112	EQUIPAMIENTO DE CALENTADORES SOLARES EN VILLA DE COS LOCALIDAD CHUPADEROS CON 2	170,827.40
1235-4-411-2022-2223303-11144113	EQUIPAMIENTO DE CALENTADORES SOLARES EN CUAUHTEMOC LOCALIDADES VARIAS CON 33 CAL	280,335.00
1235-4-411-2022-2223303-11144114	CONSTRUCCIÓN DE TECHADO EN ESPACIO DE BIENES PÚBLICOS EN GUADALUPE LOCALIDAD GUA	1,336,983.75
1235-4-411-2022-2223303-11144115	EQUIPAMIENTO DE CALENTADORES SOLARES EN RIO GRANDE LOCALIDAD VARIAS CON 25 CALE	211,060.26
1235-4-411-2022-2223303-11144116	REHABILITACIÓN DE RED DE ALCANTARILLADO EN VETAGRANDE LOCALIDAD SANTA RITA ASENT	349,790.32
1235-4-411-2022-2223303-11144117	AMPLIACIÓN DE ELECTRIFICACIÓN EN GUADALUPE LOCALIDAD GUADALUPE ASENTAMIENTO SAN	578,792.27
1235-4-411-2022-2223303-11144118	CONSTRUCCIÓN DE TECHADO EN ESPACIO DE BIENES PÚBLICOS EN GUADALUPE LOCALIDAD SAN	1,131,199.64
1235-4-411-2022-2223303-11144119	CONSTRUCCIÓN DE DRENAJE SANITARIO EN FRESNILLO LOCALIDAD PLATEROS ASENTAMIENTO S	272,719.75
1235-4-411-2022-2223303-11144120	REHABILITACIÓN DE RED DE AGUA POTABLE EN GENARO CODINA LOCALIDAD GENARO CODINA E	166,759.38
1235-4-411-2022-2223303-11144121	AMPLIACIÓN DE RED DE ALCANTARILLADO EN GENARO CODINA LOCALIDAD COLONIA EL REFUGI	429,005.31
1235-4-411-2022-2223303-11144123	CONSTRUCCIÓN DE DEPÓSITO DE AGUA POTABLE CON LINEA DE CONDUCCIÓN EN NOCHISTLÁN	1,146,565.87
1235-4-411-2022-2223303-11144124	AMPLIACIÓN DE RED DE ALCANTARILLADO EN GENARO CODINA LOCALIDAD PASO DE MÉNDEZ EN	897,220.52
1235-4-411-2022-2223303-11144125	EQUIPAMIENTO DE CALENTADORES SOLARES EN VETAGRANDE LOCALIDAD SANTA RITA CON 16 C	67,158.90
1235-4-411-2022-2223303-11144126	AMPLIACIÓN DE LINEA DE CONDUCCIÓN DE AGUA POTABLE EN GENARO CODINA LOCALIDAD SAN	50,660.50
1235-4-411-2022-2223303-11144129	AMPLIACIÓN DE ELECTRIFICACIÓN EN CALLE PRINCIPAL SALIDA A NORIAS DE SAN JUAN LOC	328,029.07
1235-4-411-2022-2223303-11144130	AMPLIACIÓN DE ELECTRIFICACIÓN EN CALLE FRANCISCO VILLA LOCALIDAD OJO DE AGUA EN	343,591.81

Informe Financiero al Primer Trimestre del 01 de enero al 31 de marzo 2024
Ente Público: Poder Ejecutivo del Estado de Zacatecas
Relación de Bienes Inmuebles que componen el Patrimonio
Construcciones en Proceso en Bienes de Dominio Público
(Pesos)

Codigo	Descripción del Bien Inmueble	Valor en libros
1235-4-411-2022-2223303-11144131	AMPLIACIÓN DE RED DE ALCANTARILLADO EN GUADALUPE LOCALIDAD GUADALUPE ASENTAMIENT	1,219,749.43
1235-4-411-2022-2223303-11144132	AMPLIACIÓN DE DRENAJE SANITARIO EN PÁNUCO LOCALIDAD POZO DE GAMBOA ZAP 0138 EN C	125,451.67
1235-4-411-2022-2223303-11144133	EQUIPAMIENTO DE CALENTADORES SOLARES EN PÁNUCO LOCALIDADES VARIAS CON 89 CALENTA	231,824.01
1235-4-411-2022-2223303-11144135	AMPLIACIÓN DE RED O SISTEMA DE AGUA ENTUBADA EN FRESNILLO LOCALIDAD FRESNILLO AS	121,590.27
1235-4-411-2022-2223303-11144136	CONSTRUCCIÓN DE RED DE ALCANTARILLADO EN FRESNILLO LOCALIDAD FRESNILLO ASENTAM	210,343.28
1235-4-411-2022-2223303-11144137	REHABILITACIÓN DE RED O SISTEMA DE AGUA ENTUBADA EN FRESNILLO LOCALIDAD LABOR DE	215,933.00
1235-4-411-2022-2223303-11144138	CONSTRUCCIÓN DE RED DE ALCANTARILLADO EN FRESNILLO LOCALIDAD FRESNILLO ASENTAM	167,342.81
1235-4-411-2022-2223303-11144139	AMPLIACIÓN DE DRENAJE SANITARIO EN FRESNILLO LOCALIDAD FRESNILLO ASENTAMIENTO AZ	47,845.22
1235-4-411-2022-2223303-11144140	AMPLIACIÓN DE DRENAJE SANITARIO EN FRESNILLO LOCALIDAD ALTAMIRA ZAP RURALCALLE F	129,271.03
1235-4-411-2022-2223303-11144141	CONSTRUCCIÓN DE RED DE ALCANTARILLADO EN FRESNILLO LOCALIDAD SAN JOSE DE LOURDE	181,480.13
1235-4-411-2022-2223303-11144142	CONSTRUCCIÓN DE RED DE ALCANTARILLADO EN FRESNILLO LOCALIDAD FRESNILLO ASENTAMIE	76,314.61
1235-4-411-2022-2223303-11144143	CONSTRUCCIÓN DE RED DE ALCANTARILLADO EN FRESNILLO LOCALIDAD FRESNILLO ASENTAM	269,426.12
1235-4-411-2022-2231032-0	CONVENIO SEDESOL FISE ZACATECAS	4,802,281.98
1235-4-411-2022-2231032-11144029	AMPLIACIÓN DE RED O SISTEMA DE AGUA ENTUBADA EN ZACATECAS LOCALIDAD BENITO JUÁRE	288,834.09
1235-4-411-2022-2231032-11144030	AMPLIACIÓN DE RED O SISTEMA DE AGUA ENTUBADA EN ZACATECAS LOCALIDAD PICONES EN L	143,319.36
1235-4-411-2022-2231032-11144031	AMPLIACIÓN DE RED O SISTEMA DE AGUA ENTUBADA EN ZACATECAS LOCALIDAD ZACATECAS AS	601,598.70
1235-4-411-2022-2231032-11144032	AMPLIACIÓN DE RED O SISTEMA DE AGUA ENTUBADA EN ZACATECAS LOCALIDAD ZACATECAS AS	266,016.21
1235-4-411-2022-2231032-11144033	AMPLIACIÓN DE RED O SISTEMA DE AGUA ENTUBADA EN ZACATECAS LOCALIDAD ZACATECAS AS	96,292.18
1235-4-411-2022-2231032-11144034	AMPLIACIÓN DE RED O SISTEMA DE AGUA ENTUBADA EN ZACATECAS LOCALIDAD ZACATECAS AS	60,696.95
1235-4-411-2022-2231032-11144035	AMPLIACIÓN DE RED O SISTEMA DE AGUA ENTUBADA EN ZACATECAS LOCALIDAD ZACATECAS AS	89,669.78
1235-4-411-2022-2231032-11144036	AMPLIACIÓN DE RED O SISTEMA DE AGUA ENTUBADA EN ZACATECAS LOCALIDAD ZACATECAS AS	197,576.56
1235-4-411-2022-2231032-11144037	CONSTRUCCIÓN DE RED DE ALCANTARILLADO EN ZACATECAS LOCALIDAD ZACATECAS ASENTAMIE	285,211.07
1235-4-411-2022-2231032-11144038	AMPLIACIÓN DE RED DE ALCANTARILLADO EN ZACATECAS LOCALIDAD PICONES EN CALLE SAN	276,133.73
1235-4-411-2022-2231032-11144039	AMPLIACIÓN DE RED DE ALCANTARILLADO EN ZACATECAS LOCALIDAD ZACATECAS ASENTAMIENT	508,386.84
1235-4-411-2022-2231032-11144040	AMPLIACIÓN DE RED DE ALCANTARILLADO EN ZACATECAS LOCALIDAD ZACATECAS ASENTAMIENT	235,937.75
1235-4-411-2022-2231032-11144041	AMPLIACIÓN DE RED DE ALCANTARILLADO EN ZACATECAS LOCALIDAD ZACATECAS ASENTAMIENT	246,677.39
1235-4-411-2022-2231032-11144042	AMPLIACIÓN DE RED DE ALCANTARILLADO EN ZACATECAS LOCALIDAD ZACATECAS ASENTAMIENT	155,107.00
1235-4-411-2022-2231032-11144043	AMPLIACIÓN DE RED DE ALCANTARILLADO EN ZACATECAS LOCALIDAD ZACATECAS ASENTAMIENT	150,014.78
1235-4-411-2022-2231032-11144044	REHABILITACIÓN DE RED DE ALCANTARILLADO EN ZACATECAS LOCALIDAD ZACATECAS ASENTAM	209,034.02
1235-4-411-2022-2231032-11144045	REHABILITACIÓN DE RED DE ALCANTARILLADO EN ZACATECAS LOCALIDAD ZACATECAS ASENTAM	216,417.49
1235-4-411-2022-2231032-11144046	REHABILITACIÓN DE RED DE ALCANTARILLADO EN ZACATECAS LOCALIDAD ZACATECAS ASENTAM	185,240.85
1235-4-411-2022-2231032-11144047	REHABILITACIÓN DE RED DE ALCANTARILLADO EN ZACATECAS LOCALIDAD ZACATECAS ASENTAM	289,349.46
1235-4-411-2022-2231032-11144048	AMPLIACIÓN DE RED DE ALCANTARILLADO EN ZACATECAS LOCALIDAD ZACATECAS ASENTAMIENT	158,740.77
1235-4-411-2022-2231032-11144049	AMPLIACIÓN DE RED DE ALCANTARILLADO EN ZACATECAS LOCALIDAD ZACTECAS ASENTAMIENTO	142,027.00
1235-4-411-2022-2231037-0	CONVENIO SEDESOL FAIS VETAGRANDE CJ 20 2022	416,949.21
1235-4-411-2022-2231037-11144116	REHABILITACIÓN DE RED DE ALCANTARILLADO EN VETAGRANDE LOCALIDAD SANTA RITA ASENT	349,790.32
1235-4-411-2022-2231037-11144125	EQUIPAMIENTO DE CALENTADORES SOLARES EN VETAGRANDE LOCALIDAD SANTA RITA CON 16 C	67,158.89

Informe Financiero al Primer Trimestre del 01 de enero al 31 de marzo 2024
Ente Público: Poder Ejecutivo del Estado de Zacatecas
Relación de Bienes Inmuebles que componen el Patrimonio
Construcciones en Proceso en Bienes de Dominio Público
(Pesos)

Codigo	Descripción del Bien Inmueble	Valor en libros
1235-4-411-2022-2231038-0	CONVENIO SEDESOL FAIS LORETO CJ 26 2022	1,635,362.43
1235-4-411-2022-2231038-11144057	REHABILITACIÓN DE ALUMBRADO PÚBLICO EN LORETO LOCALIDAD VARIAS CON LUMINARIAS LE	1,635,362.43
1235-4-411-2022-2231042-0	CONVENIO SEDESOL ISPB FISMDF GENARO CODINA CJ 23 2022	2,683,563.19
1235-4-411-2022-2231042-11144077	AMPLIACIÓN DE ELECTRIFICACIÓN EN GENARO CODINA LOCALIDAD SAN ISIDRO EN CALLE FRA	313,224.59
1235-4-411-2022-2231042-11144078	AMPLIACIÓN DE ELECTRIFICACIÓN EN GENARO CODINA LOCALIDAD EL LAUREL EN CALLE BUEN	204,292.40
1235-4-411-2022-2231042-11144120	REHABILITACIÓN DE RED DE AGUA POTABLE EN GENARO CODINA LOCALIDAD GENARO CODINA E	166,759.38
1235-4-411-2022-2231042-11144121	AMPLIACIÓN DE RED DE ALCANTARILLADO EN GENARO CODINA LOCALIDAD COLONIA EL REFUGI	429,005.31
1235-4-411-2022-2231042-11144124	AMPLIACIÓN DE RED DE ALCANTARILLADO EN GENARO CODINA LOCALIDAD PASO DE MÉNDEZ EN	897,220.52
1235-4-411-2022-2231042-11144126	AMPLIACIÓN DE LINEA DE CONDUCCIÓN DE AGUA POTABLE EN GENARO CODINA LOCALIDAD SAN	673,060.99
1235-4-411-2022-2231045-0	SEDESOL FAIS PANUCO CJ 29 2022	1,276,640.53
1235-4-411-2022-2231045-11144064	AMPLIACIÓN DE ELECTRIFICACIÓN EN PÁNUCO LOCALIDAD SAN ANTONIO DEL CIPRES ZAP 021	139,762.58
1235-4-411-2022-2231045-11144065	AMPLIACIÓN DE ELECTRIFICACIÓN EN PÁNUCO LOCALIDAD PÁNUCO ZAP 0087 EN CALLE CERRO	237,220.98
1235-4-411-2022-2231045-11144066	AMPLIACIÓN DE ELECTRIFICACIÓN EN PÁNUCO LOCALIDAD LAGUNA SECA ZAP RURAL EN CALLE	126,039.23
1235-4-411-2022-2231045-11144068	AMPLIACIÓN DE ELECTRIFICACIÓN EN PÁNUCO LOCALIDAD PUENTE NUEVO ZAP RURAL EN CARR	136,787.96
1235-4-411-2022-2231045-11144132	AMPLIACIÓN DE DRENAJE SANITARIO EN PÁNUCO LOCALIDAD POZO DE GAMBOA ZAP 0138 EN C	123,210.18
1235-4-411-2022-2231045-11144133	EQUIPAMIENTO DE CALENTADORES SOLARES EN PÁNUCO LOCALIDADES VARIAS CON 89 CALENTA	513,619.60
1235-4-411-2022-2231048-0	SEDESOL FAIS MOYAHUA DE ESTRADA CJ 21 2022	357,781.35
1235-4-411-2022-2231048-11144052	REHABILITACIÓN DE ALUMBRADO PÚBLICO EN MOYAHUA DE ESTRADA LOCALIDAD VARIAS ASEN	357,781.35
1235-4-411-2022-2231050-0	SEDESOL FAIS LORETO CJ 25 2022	343,815.88
1235-4-411-2022-2231050-11144062	EQUIPAMIENTO DE CALENTADOR SOLAR EN LORETO LOCALIDAD VARIAS CON 100 CALENTADORES	343,815.88
1235-4-411-2022-2231052-0	CONVENIO SEDESOL ISPB FISMDF NOCHISTLAN CJ 32 2022	1,146,565.86
1235-4-411-2022-2231052-11144123	CONSTRUCCIÓN DE DEPÓSITO DE AGUA POTABLE CON LINEA DE CONDUCCIÓN EN NOCHISTLÁN	1,146,565.86
1235-4-411-2022-2231053-0	CONVENIO SEDESOL FAIS GUADALUPE CJ 31 2022	2,985,190.73
1235-4-411-2022-2231053-11144074	REHABILITACIÓN DE CASA DE PARTERA (CASA DE SALUD) EN GUADALUPE LOCALIDAD SAN RAM	26,311.18
1235-4-411-2022-2231053-11144075	REHABILITACIÓN DE CASA DE PARTERA (CASA DE SALUD) EN GUADALUPE LOCALIDAD SANTA M	120,029.41
1235-4-411-2022-2231053-11144076	REHABILITACIÓN DE CASA DE PARTERA (CASA DE SALUD) EN GUADALUPE LOCALIDAD VIBORIT	79,157.43
1235-4-411-2022-2231053-11144080	AMPLIACIÓN DE ELECTRIFICACIÓN EN GUADALUPE LOCALIDAD GUADALUPE ASENTAMIENTO LA F	86,698.36
1235-4-411-2022-2231053-11144081	AMPLIACIÓN DE ELECTRIFICACIÓN EN GUADALUPE LOCALIDAD LA LUZ EN CALLE INDEPENDENC	96,067.87
1235-4-411-2022-2231053-11144082	AMPLIACIÓN DE ELECTRIFICACIÓN EN GUADALUPE LOCALIDAD GUADALUPE ASENTAMIENTO LAS	159,364.74
1235-4-411-2022-2231053-11144107	AMPLIACIÓN DE RED DE ALCANTARILLADO EN GUADALUPE LOCALIDAD GUADALUPE ASENTAMIENT	217,379.20
1235-4-411-2022-2231053-11144109	AMPLIACIÓN DE RED DE AGUA POTABLE EN GUADALUPE LOCALIDAD GUADALUPE ASENTAMIENTO	50,715.59
1235-4-411-2022-2231053-11144110	AMPLIACIÓN DE RED DE AGUA POTABLE EN GUADALUPE LOCALIDAD GUADALUPE ASENTAMIENTO	100,714.39
1235-4-411-2022-2231053-11144114	CONSTRUCCIÓN DE TECHADO EN ESPACIO DE BIENES PÚBLICOS EN GUADALUPE LOCALIDAD GUA	658,514.39
1235-4-411-2022-2231053-11144117	AMPLIACIÓN DE ELECTRIFICACIÓN EN GUADALUPE LOCALIDAD GUADALUPE ASENTAMIENTO SAN	285,076.78
1235-4-411-2022-2231053-11144118	CONSTRUCCIÓN DE TECHADO EN ESPACIO DE BIENES PÚBLICOS EN GUADALUPE LOCALIDAD SAN	557,158.03
1235-4-411-2022-2231053-11144131	AMPLIACIÓN DE RED DE ALCANTARILLADO EN GUADALUPE LOCALIDAD GUADALUPE ASENTAMIENT	548,003.36
1235-4-411-2022-2231054-0	CONVENIO SEDESOL SAMA FAIS ZACATERCAS CJ 36 2022	4,085,243.78

Informe Financiero al Primer Trimestre del 01 de enero al 31 de marzo 2024
Ente Público: Poder Ejecutivo del Estado de Zacatecas
Relación de Bienes Inmuebles que componen el Patrimonio
Construcciones en Proceso en Bienes de Dominio Público
(Pesos)

Codigo	Descripción del Bien Inmueble	Valor en libros
1235-4-411-2022-2231054-11144085	CONSTRUCCIÓN DE COLECTOR EN ZACATECAS LOCALIDAD ZACATECAS ASENTAMIENTO ARROYO SA	4,085,243.78
1235-4-411-2022-2243303-0	FISE	2,058,763.21
1235-4-411-2022-2243303-11144095	AMPLIACIÓN DE ELECTRIFICACIÓN EN VALPARAISO LOCALIDAD SAN RAFAEL DE LAS TABLAS E	1,916,056.05
1235-4-411-2022-2243303-11144115	EQUIPAMIENTO DE CALENTADORES SOLARES EN RIO GRANDE LOCALIDAD VARIAS CON 25 CALE	2,170.00
1235-4-411-2022-2243303-11144129	AMPLIACIÓN DE ELECTRIFICACIÓN EN CALLE PRINCIPAL SALIDA A NORIAS DE SAN JUAN LOC	96,772.26
1235-4-411-2022-2243303-11144143	CONSTRUCCIÓN DE RED DE ALCANTARILLADO EN FRESNILLO LOCALIDAD FRESNILLO ASENTAM	43,764.90
1235-4-411-2023-0-0	EJERCICIO DE APERTURA 2023	125,477,477.46
1235-4-411-2023-2323303-0	FISE	68,578,270.58
1235-4-411-2023-2323303-11148001	REHABILITACIÓN DE CALLES CON PAVIMENTACIÓN EN FRESNILLO LOCALIDAD FRESNILLO ASEN	1,141,949.02
1235-4-411-2023-2323303-11148002	REHABILITACIÓN DE CALLE CON PAVIMENTACIÓN EN FRESNILLO LOCALIDAD FRESNILLO ASENT	1,537,946.78
1235-4-411-2023-2323303-11148004	REHABILITACIÓN DE CALLES CON PAVIMENTACIÓN EN FRESNILLO LOCALIDAD FRESNILLO ASEN	1,361,849.26
1235-4-411-2023-2323303-11148005	REHABILITACIÓN DE CALLE CON PAVIMENTACIÓN EN FRESNILLO LOCALIDAD FRESNILLO ASENT	543,840.58
1235-4-411-2023-2323303-11148009	REHABILITACIÓN DE CALLE CON PAVIMENTACIÓN EN PANUCO LOCALIDAD POZO DE GAMBOA ZAP	425,955.54
1235-4-411-2023-2323303-11148010	REHABILITACIÓN DE CALLE CON PAVIMENTACIÓN EN PANUCO LOCALIDAD POZO DE GAMBOA ZAP	59,389.45
1235-4-411-2023-2323303-11148011	CONSTRUCCIÓN DE CALLES CON PAVIMENTACIÓN EN TRANCOSO LOCALIDAD TRANCOSO ASENTAMI	558,824.14
1235-4-411-2023-2323303-11148012	CONSTRUCCIÓN DE CALLES CON PAVIMENTACIÓN EN TRANCOSO LOCALIDAD TRANCOSO ASENTAMI	394,314.03
1235-4-411-2023-2323303-11148013	REHABILITACIÓN DE CALLES CON PAVIMENTACIÓN EN TRANCOSO LOCALIDAD TRANCOSO ASENTA	640,211.82
1235-4-411-2023-2323303-11148014	CONSTRUCCIÓN DE CALLE CON PAVIMENTACION EN CUAUHTÉMOC LOCALIDAD SAN PEDRO PIEDRA	313,225.96
1235-4-411-2023-2323303-11148015	REHABILITACIÓN DE CALLE CON PAVIMENTACIÓN EN CUAUHTÉMOC LOCALIDAD PIEDRA GORDA E	375,863.50
1235-4-411-2023-2323303-11148016	CONSTRUCCIÓN DE CALLE CON PAVIMENTACIÓN EN CUAUHTÉMOC LOCALIDAD RANCHO NUEVO EN	297,098.51
1235-4-411-2023-2323303-11148017	CONSTRUCCIÓN DE CALLE CON PAVIMENTACIÓN EN CUAUHTÉMOC LOCALIDAD SAN PEDRO PIEDRA	589,244.98
1235-4-411-2023-2323303-11148018	CONSTRUCCIÓN DE CALLE CON PAVIMENTACIÓN CON CONCRETO ASFÁLTICO EN TRANCOSO LOCAL	139,765.28
1235-4-411-2023-2323303-11148019	CONSTRUCCIÓN DE CALLE CON PAVIMENTACIÓN CON CONCRETO ASFÁLTICO EN TRANCOSO LOCAL	220,399.97
1235-4-411-2023-2323303-11148020	CONSTRUCCIÓN DE CALLE CON PAVIMENTACIÓN CON CONCRETO ASFÁLTICO EN TRANCOSO LOCAL	148,366.49
1235-4-411-2023-2323303-11148021	REHABILITACIÓN DE CALLE CON PAVIMENTACIÓN CON CONCRETO ASFÁLTICO EN TRANCOSO LOC	198,172.24
1235-4-411-2023-2323303-11148022	REHABILITACIÓN DE CALLE CON PAVIMENTACIÓN CON CONCRETO ASFÁLTICO EN TRANCOSO LOC	53,148.85
1235-4-411-2023-2323303-11148023	REHABILITACIÓN DE CALLE CON PAVIMENTACIÓN CON CONCRETO ASFÁLTICO EN TRANCOSO LOC	178,423.26
1235-4-411-2023-2323303-11148024	CONSTRUCCIÓN DE CALLE CON PAVIMENTACIÓN EN LUIS MOYA LOCALIDAD COECILLO EN CALLE	109,039.85
1235-4-411-2023-2323303-11148025	CONSTRUCCIÓN DE CALLE CON PAVIMENTACIÓN EN LUIS MOYA LOCALIDAD VEINTE DE NOVIEMB	93,140.66
1235-4-411-2023-2323303-11148026	CONSTRUCCIÓN DE CALLE CON PAVIMENTACIÓN EN LUIS MOYA LOCALIDAD LA MANGA (LAS MAN	178,881.98
1235-4-411-2023-2323303-11148027	CONSTRUCCIÓN DE CALLES CON PAVIMENTACIÓN EN LUIS MOYA LOCALIDAD LUIS MOYA ASENTA	1,152,523.68
1235-4-411-2023-2323303-11148028	REHABILITACIÓN DE CALLE CON PAVIMENTACIÓN CON CONCRETO ASFÁLTICO EN TRANCOSO LOC	95,355.46
1235-4-411-2023-2323303-11148029	REHABILITACIÓN DE CALLE CON PAVIMENTACIÓN CON CONCRETO ASFÁLTICO EN TRANCOSO LOC	131,836.82
1235-4-411-2023-2323303-11148030	CONSTRUCCIÓN DE CALLE CON PAVIMENTACIÓN CON CONCRETO ASFÁLTICO EN TRANCOSO LOCAL	57,758.02
1235-4-411-2023-2323303-11148031	CONSTRUCCIÓN DE CALLE CON PAVIMENTACIÓN CON CONCRETO ASFÁLTICO EN TRANCOSO LOCAL	148,174.62
1235-4-411-2023-2323303-11148032	CONSTRUCCIÓN DE CALLE CON PAVIMENTACIÓN EN MIGUEL AUZA LOCALIDAD MIGUEL AUZA ASE	364,184.79
1235-4-411-2023-2323303-11148033	CONSTRUCCIÓN DE CALLE CON PAVIMENTACIÓN EN MIGUEL AUZA LOCALIDAD MIGUEL AUZA AS	436,085.38

Informe Financiero al Primer Trimestre del 01 de enero al 31 de marzo 2024
Ente Público: Poder Ejecutivo del Estado de Zacatecas
Relación de Bienes Inmuebles que componen el Patrimonio
Construcciones en Proceso en Bienes de Dominio Público
(Pesos)

Codigo	Descripción del Bien Inmueble	Valor en libros
1235-4-411-2023-2323303-11148034	CONSTRUCCIÓN DE CALLES CON PAVIMENTACIÓN EN MIGUEL AUZA LOCALIDAD MIGUEL AUZA AS	998,013.73
1235-4-411-2023-2323303-11148035	CONSTRUCCIÓN DE CALLES CON PAVIMENTACIÓN EN MIGUEL AUZA LOCALIDAD MIGUEL AUZA AS	1,053,535.62
1235-4-411-2023-2323303-11148036	CONSTRUCCIÓN DE CALLE CON PAVIMENTACIÓN EN MIGUEL AUZA LOCALIDAD MIGUEL AUZA ASE	1,024,515.65
1235-4-411-2023-2323303-11148037	CONSTRUCCIÓN DE CALLES CON PAVIMENTACIÓN EN MIGUEL AUZA LOCALIDAD MIGUEL AUZA AS	717,030.47
1235-4-411-2023-2323303-11148038	CONSTRUCCIÓN DE CALLE CON PAVIMENTACIÓN EN MIGUEL AUZA LOCALIDAD MIGUEL AUZA AS	85,921.27
1235-4-411-2023-2323303-11148039	CONSTRUCCIÓN DE CALLE CON PAVIMENTACIÓN DE CONCRETO ASFÁLTICO EN VILLANUEVA LOCA	133,624.72
1235-4-411-2023-2323303-11148040	REHABILITACIÓN DE CALLE CON PAVIMENTACIÓN DE CONCRETO ASFÁLTICO EN VILLANUEVA LO	223,835.60
1235-4-411-2023-2323303-11148041	CONSTRUCCIÓN DE CALLE CON PAVIMENTACIÓN DE CONCRETO ASFÁLTICO EN VILLANUEVA LOCA	173,914.76
1235-4-411-2023-2323303-11148042	CONSTRUCCIÓN DE CALLE CON PAVIMENTACIÓN DE CONCRETO ASFÁLTICO EN VILLANUEVA LOCA	117,569.65
1235-4-411-2023-2323303-11148043	REHABILITACIÓN DE CALLE CON PAVIMENTACIÓN DE CONCRETO ASFÁLTICO EN VILLANUEVA LO	400,211.80
1235-4-411-2023-2323303-11148088	CONSTRUCCIÓN DE CALLE CON PAVIMENTACIÓN DE CONCRETO ASFÁLTICO EN VILLANUEVA LOCA	190,329.39
1235-4-411-2023-2323303-11148089	REHABILITACIÓN DE CALLE CON PAVIMENTACIÓN DE CONCRETO ASFÁLTICO EN VILLANUEVA LO	508,867.31
1235-4-411-2023-2323303-11148090	CONSTRUCCIÓN DE CALLE CON PAVIMENTACIÓN DE CONCRETO ASFÁLTICO EN VILLANUEVA LOCA	114,494.48
1235-4-411-2023-2323303-11148102	REHABILITACIÓN DE CALLE CON PAVIMENTACIÓN DE CONCRETO ASFÁLTICO EN VILLANUEVA LO	1,029,815.05
1235-4-411-2023-2323303-11148103	REHABILITACIÓN DE CALLE CON PAVIMENTACIÓN DE CONCRETO ASFÁLTICO EN VILLANUEVA LO	125,069.92
1235-4-411-2023-2323303-11148109	CONSTRUCCIÓN DE RED DE ALCANTARILLADO EN APOZOL LOCALIDAD LA PUERTA BLANCA CON D	367,892.29
1235-4-411-2023-2323303-11148110	REHABILITACIÓN DE ALUMBRADO PÚBLICO EN LORETO LOCALIDAD SANTA MARÍA DE LOS ÁNGEL	269,285.87
1235-4-411-2023-2323303-11148111	REHABILITACIÓN DE ALUMBRADO PÚBLICO EN LORETO LOCALIDAD EL LOBO CON 49 LUMINARIA	134,642.94
1235-4-411-2023-2323303-11148112	REHABILITACIÓN DE ALUMBRADO PÚBLICO EN LORETO LOCALIDAD VALLE DE SAN FRANCISCO C	24,730.34
1235-4-411-2023-2323303-11148113	REHABILITACIÓN DE ALUMBRADO PÚBLICO EN LORETO LOCALIDAD LA VICTORIA CON 14 LUMIN	38,469.41
1235-4-411-2023-2323303-11148114	REHABILITACIÓN DE ALUMBRADO PÚBLICO EN LORETO LOCALIDAD COLONIA VICTORIA (EL CUI	27,478.15
1235-4-411-2023-2323303-11148115	REHABILITACIÓN DE ALUMBRADO PÚBLICO EN LORETO LOCALIDAD EL CARREÑO CON 7 LUMINAR	19,234.71
1235-4-411-2023-2323303-11148116	REHABILITACIÓN DE ALUMBRADO PÚBLICO EN LORETO LOCALIDAD LA LOMA (EL BAJÍO) CON 1	35,721.60
1235-4-411-2023-2323303-11148117	REHABILITACIÓN DE ALUMBRADO PÚBLICO EN LORETO LOCALIDAD BIMBALETES CON 2 LUMINAR	5,495.63
1235-4-411-2023-2323303-11148118	REHABILITACIÓN DE ALUMBRADO PÚBLICO EN LORETO LOCALIDAD COLONIA HIDALGO (EL TECO	10,991.26
1235-4-411-2023-2323303-11148119	REHABILITACIÓN DE ALUMBRADO PÚBLICO EN LORETO LOCALIDAD EL MASTRANTO CON 15 LUMI	41,217.23
1235-4-411-2023-2323303-11148120	REHABILITACIÓN DE ALUMBRADO PÚBLICO EN LORETO LOCALIDAD EL SOCORRO CON 21 LUMINA	57,704.12
1235-4-411-2023-2323303-11148121	REHABILITACIÓN DE ALUMBRADO PÚBLICO EN LORETO LOCALIDAD EL PRIETO CON 46 LUMINAR	126,399.49
1235-4-411-2023-2323303-11148122	REHABILITACIÓN DE ALUMBRADO PÚBLICO EN LORETO LOCALIDAD LA ALQUERÍA CON 5 LUMINA	13,739.08
1235-4-411-2023-2323303-11148123	REHABILITACIÓN DE ALUMBRADO PÚBLICO EN LORETO LOCALIDAD LA FLORIDA CON 16 LUMINA	43,965.04
1235-4-411-2023-2323303-11148124	REHABILITACIÓN DE ALUMBRADO PÚBLICO EN LORETO LOCALIDAD LA SOLEDAD CON 11 LUMINA	30,225.97
1235-4-411-2023-2323303-11148125	REHABILITACIÓN DE ALUMBRADO PÚBLICO EN LORETO LOCALIDAD LAS PLAYAS CON 22 LUMINA	60,451.93
1235-4-411-2023-2323303-11148126	REHABILITACIÓN DE ALUMBRADO PÚBLICO EN LORETO LOCALIDAD LORETO ASENTAMIENTOS VAR	645,736.53
1235-4-411-2023-2323303-11148127	REHABILITACIÓN DE ALUMBRADO PÚBLICO EN LORETO LOCALIDAD LORETO ASENTAMIENTOS VAR	552,310.77
1235-4-411-2023-2323303-11148128	REHABILITACIÓN DE ALUMBRADO PÚBLICO EN LORETO LOCALIDAD LORETO ASENTAMIENTOS VAR	185,533.96
1235-4-411-2023-2323303-11148178	CONSTRUCCIÓN DE CALLE CON PAVIMENTACIÓN DE CONCRETO ASFÁLTICO EN VILLANUEVA LOCA	174,367.16
1235-4-411-2023-2323303-11148179	CONSTRUCCIÓN DE CALLE CON PAVIMENTACIÓN DE CONCRETO ASFÁLTICO EN VETAGRANDE LOCA	139,718.99

Informe Financiero al Primer Trimestre del 01 de enero al 31 de marzo 2024
Ente Público: Poder Ejecutivo del Estado de Zacatecas
Relación de Bienes Inmuebles que componen el Patrimonio
Construcciones en Proceso en Bienes de Dominio Público
(Pesos)

Codigo	Descripción del Bien Inmueble	Valor en libros
1235-4-411-2023-2323303-11148180	CONSTRUCCIÓN DE CALLES CON PAVIMENTACIÓN DE CONCRETO ASFÁLTICO EN VETAGRANDE LOC	320,018.36
1235-4-411-2023-2323303-11148181	CONSTRUCCIÓN DE CALLES CON PAVIMENTACIÓN DE CONCRETO ASFÁLTICO EN VETAGRANDE LOC	322,015.86
1235-4-411-2023-2323303-11148182	REHABILITACIÓN DE CALLE CON PAVIMENTACIÓN DE CONCRETO ASFÁLTICO EN VETAGRANDE LO	129,156.54
1235-4-411-2023-2323303-11148277	CONSTRUCCIÓN DE CALLE CON PAVIMENTACIÓN EN RÍO GRANDE LOCALIDAD ANASTACIO V. HIN	409,298.07
1235-4-411-2023-2323303-11148278	CONSTRUCCIÓN DE CALLE CON PAVIMENTACIÓN EN RÍO GRANDE LOCALIDAD LA FLORIDA EN CA	518,274.83
1235-4-411-2023-2323303-11148279	CONSTRUCCIÓN DE CALLE CON PAVIMENTACIÓN EN RÍO GRANDE LOCALIDAD RÍO GRANDE ASENT	1,120,458.71
1235-4-411-2023-2323303-11148280	CONSTRUCCIÓN DE CALLE CON PAVIMENTACIÓN EN RÍO GRANDE LOCALIDAD RÍO GRANDE ASENT	1,054,208.16
1235-4-411-2023-2323303-11148281	CONSTRUCCIÓN DE CALLE CON PAVIMENTACIÓN EN RÍO GRANDE LOCALIDAD FRANCISCO GARCÍA	792,649.30
1235-4-411-2023-2323303-11148282	CONSTRUCCIÓN DE CALLE CON PAVIMENTACIÓN EN RÍO GRANDE LOCALIDAD EL FUERTE EN CAL	572,736.05
1235-4-411-2023-2323303-11148283	CONSTRUCCIÓN DE CALLE CON PAVIMENTACIÓN EN RÍO GRANDE LOCALIDAD IGNACIO LÓPEZ RA	806,069.52
1235-4-411-2023-2323303-11148284	REHABILITACIÓN DE CALLE CON PAVIMENTACIÓN EN RÍO GRANDE LOCALIDAD LAS ESPERANZAS	1,741,007.77
1235-4-411-2023-2323303-11148285	REHABILITACIÓN DE CALLE CON PAVIMENTACIÓN EN RÍO GRANDE LOCALIDAD PROGRESO DE AL	1,383,294.38
1235-4-411-2023-2323303-11148286	REHABILITACIÓN DE CALLE CON PAVIMENTACIÓN DE MEZCLA ASFÁLTICA EN ZACATECAS LOCAL	2,362,646.16
1235-4-411-2023-2323303-11148287	REHABILITACIÓN DE CALLE CON PAVIMENTACIÓN DE MEZCLA ASFÁLTICA EN ZACATECAS LOCAL	116,807.75
1235-4-411-2023-2323303-11148288	REHABILITACIÓN DE CALLES CON PAVIMENTACIÓN DE MEZCLA ASFÁLTICA EN ZACATECAS LOCA	568,703.95
1235-4-411-2023-2323303-11148289	REHABILITACIÓN DE CALLE CON PAVIMENTACIÓN DE MEZCLA ASFÁLTICA EN ZACATECAS LOCAL	447,285.82
1235-4-411-2023-2323303-11148290	REHABILITACIÓN DE CALLE CON PAVIMENTACIÓN DE MEZCLA ASFÁLTICA EN ZACATECAS LOCAL	477,594.03
1235-4-411-2023-2323303-11148291	REHABILITACIÓN DE CALLES CON PAVIMENTACIÓN DE MEZCLA ASFÁLTICA EN ZACATECAS LOCA	843,311.84
1235-4-411-2023-2323303-11148292	REHABILITACIÓN DE CALLE CON PAVIMENTACIÓN DE MEZCLA ASFÁLTICA EN ZACATECAS LOCAL	682,149.52
1235-4-411-2023-2323303-11148295	AMPLIACIÓN DE RED O SISTEMA DE AGUA ENTUBADA EN ZACATECAS LOCALIDAD ZACATECAS AS	363,575.72
1235-4-411-2023-2323303-11148296	AMPLIACIÓN DE RED DE ALCANTARILLADO EN ZACATECAS LOCALIDAD ZACATECAS ASENTAMIENT	712,500.76
1235-4-411-2023-2323303-11148297	CONSTRUCCIÓN DE RED DE ALCANTARILLADO EN ZACATECAS LOCALIDAD ZACATECAS ASENTAMIE	1,127,278.82
1235-4-411-2023-2323303-11148298	AMPLIACIÓN DE COLECTOR EN MIGUEL AUZA LOCALIDAD MIGUEL AUZA ASENTAMIENTO BETANIA	5,541,729.82
1235-4-411-2023-2323303-11148300	REHABILITACIÓN DE CALLE CON PAVIMENTACIÓN DE MEZCLA ASFÁLTICA EN ZACATECAS LOCAL	256,191.03
1235-4-411-2023-2323303-11148301	CONSTRUCCIÓN DE CALLE CON PAVIMENTACIÓN DE MEZCLA ASFÁLTICA EN ZACATECAS LOCALID	144,600.64
1235-4-411-2023-2323303-11148303	CONSTRUCCIÓN DE RED DE ALCANTARILLADO CON 10 DESCARGAS SANITARIAS EN GUADALUPE L	657,957.88
1235-4-411-2023-2323303-11148304	CONSTRUCCIÓN DE RED DE ALCANTARILLADO CON 8 DESCARGAS SANITARIAS EN GUADALUPE LO	716,119.96
1235-4-411-2023-2323303-11148311	CONSTRUCCIÓN DE SUBCOLECTOR DE AGUAS RESIDUALES EN GUADALUPE LOCALIDAD GUADALUPE	2,845,260.16
1235-4-411-2023-2323303-11148316	CONSTRUCCIÓN DE COLECTOR Y AMPLIACIÓN DE RED DE ALCANTARILLADO SANITARIO EN ZACA	1,725,999.99
1235-4-411-2023-2323303-11148317	REHABILITACIÓN DE CALLE CON PAVIMENTACIÓN EN CUAUHTÉMOC LOCALIDAD SAN PEDRO PIED	759,514.37
1235-4-411-2023-2323303-11148324	CONSTRUCCIÓN DE CALLE CON PAVIMENTACIÓN EN LUIS MOYA LOCALIDAD COLONIA HIDALGO E	583,892.31
1235-4-411-2023-2323303-11148325	CONSTRUCCIÓN DE CALLE CON PAVIMENTACIÓN EN LUIS MOYA LOCALIDAD LOS GRIEGOS (GRIE	414,346.99
1235-4-411-2023-2323303-11148331	REHABILITACIÓN DE COLECTOR EN ZACATECAS LOCALIDAD ZACATECAS ASENTAMIENTOS VARIOS	3,098,873.21
1235-4-411-2023-2323303-11148337	REHABILITACIÓN DE COLECTOR SANITARIO EN ZACATECAS LOCALIDAD ZACATECAS ASENTAMIE	6,275,610.71
1235-4-411-2023-2323303-11148338	REHABILITACIÓN DE CALLE CON PAVIMENTACIÓN EN ZACATECAS LOCALIDAD ZACATECAS ASENT	4,486,737.78
1235-4-411-2023-2323303-11148339	REHABILITACIÓN DE CALLE CON PAVIMENTACIÓN DE CONCRETO ASFÁLTICO EN GUADALUPE LOC	229,516.11
1235-4-411-2023-2323303-11148340	REHABILITACIÓN DE CALLE CON PAVIMENTACIÓN DE CONCRETO ASFÁLTICO EN GUADALUPE LOC	865,703.33

Informe Financiero al Primer Trimestre del 01 de enero al 31 de marzo 2024
Ente Público: Poder Ejecutivo del Estado de Zacatecas
Relación de Bienes Inmuebles que componen el Patrimonio
Construcciones en Proceso en Bienes de Dominio Público
(Pesos)

Codigo	Descripción del Bien Inmueble	Valor en libros
1235-4-411-2023-2323303-11148341	CONSTRUCCIÓN DE CALLE CON PAVIMENTACIÓN DE CONCRETO ASFÁLTICO EN GUADALUPE LOCAL	112,485.13
1235-4-411-2023-2323303-11148342	REHABILITACIÓN DE CALLE CON PAVIMENTACIÓN DE CONCRETO ASFÁLTICO EN GUADALUPE LOC	130,694.81
1235-4-411-2023-2323303-11148343	REHABILITACIÓN DE CALLE CON PAVIMENTACIÓN DE CONCRETO ASFÁLTICO EN GUADALUPE LOC	1,014,961.62
1235-4-411-2023-2325002-0	FEIEF	7,366,174.93
1235-4-411-2023-2325002-11148229	REHABILITACIÓN DE CALLE CON PAVIMENTACIÓN DE CONCRETO ASFÁLTICO EN GUADALUPE LOC	415,134.17
1235-4-411-2023-2325002-11148230	REHABILITACIÓN DE CALLES CON PAVIMENTACIÓN DE CONCRETO ASFÁLTICO EN GUADALUPE LO	240,839.06
1235-4-411-2023-2325002-11148231	REHABILITACIÓN DE CALLE CON PAVIMENTACIÓN DE CONCRETO ASFÁLTICO EN GUADALUPE LOC	349,617.69
1235-4-411-2023-2325002-11148232	REHABILITACIÓN DE CALLE CON PAVIMENTACIÓN DE CONCRETO ASFÁLTICO EN GUADALUPE LOC	243,628.47
1235-4-411-2023-2325002-11148233	REHABILITACIÓN DE CALLE CON PAVIMENTACIÓN DE CONCRETO ASFÁLTICO EN GUADALUPE LOC	389,186.90
1235-4-411-2023-2325002-11148234	CONSTRUCCIÓN DE CALLE CON PAVIMENTACIÓN DE CONCRETO ASFÁLTICO EN GUADALUPE LOCAL	168,464.11
1235-4-411-2023-2325002-11148269	REHABILITACIÓN DE CALLE CON PAVIMENTACIÓN DE CONCRETO ASFÁLTICO EN GUADALUPE LOC	177,829.07
1235-4-411-2023-2325002-11148270	REHABILITACIÓN DE CALLE CON PAVIMENTACIÓN DE CONCRETO ASFÁLTICO EN GUADALUPE LOC	77,111.59
1235-4-411-2023-2325002-11148271	REHABILITACIÓN DE CALLE CON PAVIMENTACIÓN DE CONCRETO ASFÁLTICO EN GUADALUPE LOC	379,354.85
1235-4-411-2023-2325002-11148272	REHABILITACIÓN DE CALLE CON PAVIMENTACIÓN DE CONCRETO ASFÁLTICO EN GUADALUPE LOC	236,666.24
1235-4-411-2023-2325002-11148273	CONSTRUCCIÓN DE CALLE CON PAVIMENTACIÓN DE CONCRETO ASFÁLTICO EN GUADALUPE LOCAL	21,397.17
1235-4-411-2023-2325002-11148274	REHABILITACIÓN DE CALLE CON PAVIMENTACIÓN DE CONCRETO ASFÁLTICO EN GUADALUPE LOC	794,715.30
1235-4-411-2023-2325002-11148275	REHABILITACIÓN DE CALLE CON PAVIMENTACIÓN DE CONCRETO ASFÁLTICO EN GUADALUPE LOC	409,923.21
1235-4-411-2023-2325002-11148276	REHABILITACIÓN DE CALLES CON PAVIMENTACIÓN DE CONCRETO ASFÁLTICO EN GUADALUPE LO	68,665.71
1235-4-411-2023-2325002-11148297	CONSTRUCCIÓN DE RED DE ALCANTARILLADO EN ZACATECAS LOCALIDAD ZACATECAS ASENTAMIE	5,209.44
1235-4-411-2023-2325002-11148311	CONSTRUCCIÓN DE SUBCOLECTOR DE AGUAS RESIDUALES EN GUADALUPE LOCALIDAD GUADALUPE	13,723.12
1235-4-411-2023-2325002-11148337	REHABILITACIÓN DE COLECTOR SANITARIO EN ZACATECAS LOCALIDAD ZACATECAS ASENTAMIEN	160,064.89
1235-4-411-2023-2325002-11148343	REHABILITACIÓN DE CALLE CON PAVIMENTACIÓN DE CONCRETO ASFÁLTICO EN GUADALUPE LOC	3,214,643.94
1235-4-411-2023-2331028-0	SEDESOL SOP SEFIN GUADALUPE ROE FAISMUN CJ 01 2023	9,998,701.62
1235-4-411-2023-2331028-11148229	REHABILITACIÓN DE CALLE CON PAVIMENTACIÓN DE CONCRETO ASFÁLTICO EN GUADALUPE LOC	415,134.18
1235-4-411-2023-2331028-11148230	REHABILITACIÓN DE CALLES CON PAVIMENTACIÓN DE CONCRETO ASFÁLTICO EN GUADALUPE LO	240,839.05
1235-4-411-2023-2331028-11148231	REHABILITACIÓN DE CALLE CON PAVIMENTACIÓN DE CONCRETO ASFÁLTICO EN GUADALUPE LOC	349,617.69
1235-4-411-2023-2331028-11148232	REHABILITACIÓN DE CALLE CON PAVIMENTACIÓN DE CONCRETO ASFÁLTICO EN GUADALUPE LOC	243,628.46
1235-4-411-2023-2331028-11148233	REHABILITACIÓN DE CALLE CON PAVIMENTACIÓN DE CONCRETO ASFÁLTICO EN GUADALUPE LOC	389,186.91
1235-4-411-2023-2331028-11148234	CONSTRUCCIÓN DE CALLE CON PAVIMENTACIÓN DE CONCRETO ASFÁLTICO EN GUADALUPE LOCAL	168,464.11
1235-4-411-2023-2331028-11148269	REHABILITACIÓN DE CALLE CON PAVIMENTACIÓN DE CONCRETO ASFÁLTICO EN GUADALUPE LOC	177,829.08
1235-4-411-2023-2331028-11148270	REHABILITACIÓN DE CALLE CON PAVIMENTACIÓN DE CONCRETO ASFÁLTICO EN GUADALUPE LOC	77,111.58
1235-4-411-2023-2331028-11148271	REHABILITACIÓN DE CALLE CON PAVIMENTACIÓN DE CONCRETO ASFÁLTICO EN GUADALUPE LOC	379,354.84
1235-4-411-2023-2331028-11148272	REHABILITACIÓN DE CALLE CON PAVIMENTACIÓN DE CONCRETO ASFÁLTICO EN GUADALUPE LOC	236,666.24
1235-4-411-2023-2331028-11148273	CONSTRUCCIÓN DE CALLE CON PAVIMENTACIÓN DE CONCRETO ASFÁLTICO EN GUADALUPE LOCAL	21,397.17
1235-4-411-2023-2331028-11148274	REHABILITACIÓN DE CALLE CON PAVIMENTACIÓN DE CONCRETO ASFÁLTICO EN GUADALUPE LOC	794,715.31
1235-4-411-2023-2331028-11148275	REHABILITACIÓN DE CALLE CON PAVIMENTACIÓN DE CONCRETO ASFÁLTICO EN GUADALUPE LOC	409,923.22
1235-4-411-2023-2331028-11148276	REHABILITACIÓN DE CALLES CON PAVIMENTACIÓN DE CONCRETO ASFÁLTICO EN GUADALUPE LO	68,665.70

Informe Financiero al Primer Trimestre del 01 de enero al 31 de marzo 2024
Ente Público: Poder Ejecutivo del Estado de Zacatecas
Relación de Bienes Inmuebles que componen el Patrimonio
Construcciones en Proceso en Bienes de Dominio Público
(Pesos)

Codigo	Descripción del Bien Inmueble	Valor en libros
1235-4-411-2023-2331028-11148339	REHABILITACIÓN DE CALLE CON PAVIMENTACIÓN DE CONCRETO ASFÁLTICO EN GUADALUPE LOC	229,516.10
1235-4-411-2023-2331028-11148340	REHABILITACIÓN DE CALLE CON PAVIMENTACIÓN DE CONCRETO ASFÁLTICO EN GUADALUPE LOC	865,703.34
1235-4-411-2023-2331028-11148341	CONSTRUCCIÓN DE CALLE CON PAVIMENTACIÓN DE CONCRETO ASFÁLTICO EN GUADALUPE LOCAL	112,485.14
1235-4-411-2023-2331028-11148342	REHABILITACIÓN DE CALLE CON PAVIMENTACIÓN DE CONCRETO ASFÁLTICO EN GUADALUPE LOC	130,694.80
1235-4-411-2023-2331028-11148343	REHABILITACIÓN DE CALLE CON PAVIMENTACIÓN DE CONCRETO ASFÁLTICO EN GUADALUPE LOC	4,687,768.70
1235-4-411-2023-2331030-0	SEDESOL SOP SEFIN TRANCOSO FISE FAISMUN CJ 04 2023	2,964,751.02
1235-4-411-2023-2331030-11148011	CONSTRUCCIÓN DE CALLES CON PAVIMENTACIÓN EN TRANCOSO LOCALIDAD TRANCOSO ASENTAMI	558,824.13
1235-4-411-2023-2331030-11148012	CONSTRUCCIÓN DE CALLES CON PAVIMENTACIÓN EN TRANCOSO LOCALIDAD TRANCOSO ASENTAMI	394,314.03
1235-4-411-2023-2331030-11148013	REHABILITACIÓN DE CALLES CON PAVIMENTACIÓN EN TRANCOSO LOCALIDAD TRANCOSO ASENTA	640,211.84
1235-4-411-2023-2331030-11148018	CONSTRUCCIÓN DE CALLE CON PAVIMENTACIÓN CON CONCRETO ASFÁLTICO EN TRANCOSO LOCAL	139,765.29
1235-4-411-2023-2331030-11148019	CONSTRUCCIÓN DE CALLE CON PAVIMENTACIÓN CON CONCRETO ASFÁLTICO EN TRANCOSO LOCAL	220,399.97
1235-4-411-2023-2331030-11148020	CONSTRUCCIÓN DE CALLE CON PAVIMENTACIÓN CON CONCRETO ASFÁLTICO EN TRANCOSO LOCAL	148,366.49
1235-4-411-2023-2331030-11148021	REHABILITACIÓN DE CALLE CON PAVIMENTACIÓN CON CONCRETO ASFÁLTICO EN TRANCOSO LOC	198,172.24
1235-4-411-2023-2331030-11148022	REHABILITACIÓN DE CALLE CON PAVIMENTACIÓN CON CONCRETO ASFÁLTICO EN TRANCOSO LOC	53,148.85
1235-4-411-2023-2331030-11148023	REHABILITACIÓN DE CALLE CON PAVIMENTACIÓN CON CONCRETO ASFÁLTICO EN TRANCOSO LOC	178,423.27
1235-4-411-2023-2331030-11148028	REHABILITACIÓN DE CALLE CON PAVIMENTACIÓN CON CONCRETO ASFÁLTICO EN TRANCOSO LOC	95,355.45
1235-4-411-2023-2331030-11148029	REHABILITACIÓN DE CALLE CON PAVIMENTACIÓN CON CONCRETO ASFÁLTICO EN TRANCOSO LOC	131,836.82
1235-4-411-2023-2331030-11148030	CONSTRUCCIÓN DE CALLE CON PAVIMENTACIÓN CON CONCRETO ASFÁLTICO EN TRANCOSO LOCAL	57,758.03
1235-4-411-2023-2331030-11148031	CONSTRUCCIÓN DE CALLE CON PAVIMENTACIÓN CON CONCRETO ASFÁLTICO EN TRANCOSO LOCAL	148,174.61
1235-4-411-2023-2331031-0	SEDESOL SOP SEFIN PANUCO FISE FAISMUN CJ 06 2023	485,344.98
1235-4-411-2023-2331031-11148009	REHABILITACIÓN DE CALLE CON PAVIMENTACIÓN EN PANUCO LOCALIDAD POZO DE GAMBOA ZAP	425,955.54
1235-4-411-2023-2331031-11148010	REHABILITACIÓN DE CALLE CON PAVIMENTACIÓN EN PANUCO LOCALIDAD POZO DE GAMBOA ZAP	59,389.44
1235-4-411-2023-2331032-0	SEDESOL SOP SEFIN MIGUEL AUZA FISE FAISMUN CJ 08 2023	2,359,351.56
1235-4-411-2023-2331032-11148032	CONSTRUCCIÓN DE CALLE CON PAVIMENTACIÓN EN MIGUEL AUZA LOCALIDAD MIGUEL AUZA ASE	183,626.26
1235-4-411-2023-2331032-11148033	CONSTRUCCIÓN DE CALLE CON PAVIMENTACIÓN EN MIGUEL AUZA LOCALIDAD MIGUEL AUZA AS	219,879.38
1235-4-411-2023-2331032-11148034	CONSTRUCCIÓN DE CALLES CON PAVIMENTACIÓN EN MIGUEL AUZA LOCALIDAD MIGUEL AUZA AS	503,210.27
1235-4-411-2023-2331032-11148035	CONSTRUCCIÓN DE CALLES CON PAVIMENTACIÓN EN MIGUEL AUZA LOCALIDAD MIGUEL AUZA AS	531,205.07
1235-4-411-2023-2331032-11148036	CONSTRUCCIÓN DE CALLE CON PAVIMENTACIÓN EN MIGUEL AUZA LOCALIDAD MIGUEL AUZA ASE	516,572.86
1235-4-411-2023-2331032-11148037	CONSTRUCCIÓN DE CALLES CON PAVIMENTACIÓN EN MIGUEL AUZA LOCALIDAD MIGUEL AUZA AS	361,535.21
1235-4-411-2023-2331032-11148038	CONSTRUCCIÓN DE CALLE CON PAVIMENTACIÓN EN MIGUEL AUZA LOCALIDAD MIGUEL AUZA AS	43,322.51
1235-4-411-2023-2331033-0	SEDESOL SAMA SEFIN APOZOL FISE FAISMUN CJ 16 2023	97,676.29
1235-4-411-2023-2331033-11148109	CONSTRUCCIÓN DE RED DE ALCANTARILLADO EN APOZOL LOCALIDAD LA PUERTA BLANCA CON D	97,676.29
1235-4-411-2023-2331036-0	SEDESOL SOP SEFIN CUAUHTÉMOC FISE FAISMUN CJ 11 2023	1,997,446.82
1235-4-411-2023-2331036-11148014	CONSTRUCCIÓN DE CALLE CON PAVIMENTACION EN CUAUHTÉMOC LOCALIDAD SAN PEDRO PIEDRA	313,225.95
1235-4-411-2023-2331036-11148015	REHABILITACIÓN DE CALLE CON PAVIMENTACIÓN EN CUAUHTÉMOC LOCALIDAD PIEDRA GORDA E	375,863.49
1235-4-411-2023-2331036-11148016	CONSTRUCCIÓN DE CALLE CON PAVIMENTACIÓN EN CUAUHTÉMOC LOCALIDAD RANCHO NUEVO EN	297,098.52
1235-4-411-2023-2331036-11148017	CONSTRUCCIÓN DE CALLE CON PAVIMENTACIÓN EN CUAUHTÉMOC LOCALIDAD SAN PEDRO PIEDRA	589,244.99

Informe Financiero al Primer Trimestre del 01 de enero al 31 de marzo 2024
Ente Público: Poder Ejecutivo del Estado de Zacatecas
Relación de Bienes Inmuebles que componen el Patrimonio
Construcciones en Proceso en Bienes de Dominio Público
(Pesos)

Codigo	Descripción del Bien Inmueble	Valor en libros
1235-4-411-2023-2331036-11148317	REHABILITACIÓN DE CALLE CON PAVIMENTACIÓN EN CUAUHTÉMOC LOCALIDAD SAN PEDRO PIED	422,013.87
1235-4-411-2023-2331037-0	SEDESOL SOP SEFIN LUIS MOYA FISE FAISMUN CJ 12 2023	1,498,913.73
1235-4-411-2023-2331037-11148024	CONSTRUCCIÓN DE CALLE CON PAVIMENTACIÓN EN LUIS MOYA LOCALIDAD COECILLO EN CALLE	109,039.84
1235-4-411-2023-2331037-11148025	CONSTRUCCIÓN DE CALLE CON PAVIMENTACIÓN EN LUIS MOYA LOCALIDAD VEINTE DE NOVIEMB	93,140.67
1235-4-411-2023-2331037-11148026	CONSTRUCCIÓN DE CALLE CON PAVIMENTACIÓN EN LUIS MOYA LOCALIDAD LA MANGA (LAS MAN	146,794.38
1235-4-411-2023-2331037-11148027	CONSTRUCCIÓN DE CALLES CON PAVIMENTACIÓN EN LUIS MOYA LOCALIDAD LUIS MOYA ASENTA	1,149,938.84
1235-4-411-2023-2331038-0	SEDESOL SOP VILLANUEVA FISE FAISMUN CJ 14 2023	2,999,786.92
1235-4-411-2023-2331038-11148039	CONSTRUCCIÓN DE CALLE CON PAVIMENTACIÓN DE CONCRETO ASFÁLTICO EN VILLANUEVA LOCA	133,624.72
1235-4-411-2023-2331038-11148040	REHABILITACIÓN DE CALLE CON PAVIMENTACIÓN DE CONCRETO ASFÁLTICO EN VILLANUEVA LO	223,835.60
1235-4-411-2023-2331038-11148041	CONSTRUCCIÓN DE CALLE CON PAVIMENTACIÓN DE CONCRETO ASFÁLTICO EN VILLANUEVA LOCA	173,914.77
1235-4-411-2023-2331038-11148042	CONSTRUCCIÓN DE CALLE CON PAVIMENTACIÓN DE CONCRETO ASFÁLTICO EN VILLANUEVA LOCA	117,569.65
1235-4-411-2023-2331038-11148043	REHABILITACIÓN DE CALLE CON PAVIMENTACIÓN DE CONCRETO ASFÁLTICO EN VILLANUEVA LO	386,386.17
1235-4-411-2023-2331038-11148088	CONSTRUCCIÓN DE CALLE CON PAVIMENTACIÓN DE CONCRETO ASFÁLTICO EN VILLANUEVA LOCA	190,329.39
1235-4-411-2023-2331038-11148089	REHABILITACIÓN DE CALLE CON PAVIMENTACIÓN DE CONCRETO ASFÁLTICO EN VILLANUEVA LO	508,867.30
1235-4-411-2023-2331038-11148090	CONSTRUCCIÓN DE CALLE CON PAVIMENTACIÓN DE CONCRETO ASFÁLTICO EN VILLANUEVA LOCA	114,494.47
1235-4-411-2023-2331038-11148102	REHABILITACIÓN DE CALLE CON PAVIMENTACIÓN DE CONCRETO ASFÁLTICO EN VILLANUEVA LO	851,327.78
1235-4-411-2023-2331038-11148103	REHABILITACIÓN DE CALLE CON PAVIMENTACIÓN DE CONCRETO ASFÁLTICO EN VILLANUEVA LO	125,069.92
1235-4-411-2023-2331038-11148178	CONSTRUCCIÓN DE CALLE CON PAVIMENTACIÓN DE CONCRETO ASFÁLTICO EN VILLANUEVA LOCA	174,367.15
1235-4-411-2023-2331039-0	SEDESOL SOP SEFIN ZACATECAS FISE FAISMUN CJ 15 2023	9,972,113.42
1235-4-411-2023-2331039-11148286	REHABILITACIÓN DE CALLE CON PAVIMENTACIÓN DE MEZCLA ASFÁLTICA EN ZACATECAS LOCAL	2,362,646.16
1235-4-411-2023-2331039-11148287	REHABILITACIÓN DE CALLE CON PAVIMENTACIÓN DE MEZCLA ASFÁLTICA EN ZACATECAS LOCAL	116,807.74
1235-4-411-2023-2331039-11148288	REHABILITACIÓN DE CALLES CON PAVIMENTACIÓN DE MEZCLA ASFÁLTICA EN ZACATECAS LOCA	568,703.95
1235-4-411-2023-2331039-11148289	REHABILITACIÓN DE CALLE CON PAVIMENTACIÓN DE MEZCLA ASFÁLTICA EN ZACATECAS LOCAL	447,285.83
1235-4-411-2023-2331039-11148290	REHABILITACIÓN DE CALLE CON PAVIMENTACIÓN DE MEZCLA ASFÁLTICA EN ZACATECAS LOCAL	477,594.04
1235-4-411-2023-2331039-11148291	REHABILITACIÓN DE CALLES CON PAVIMENTACIÓN DE MEZCLA ASFÁLTICA EN ZACATECAS LOCA	843,311.84
1235-4-411-2023-2331039-11148292	REHABILITACIÓN DE CALLE CON PAVIMENTACIÓN DE MEZCLA ASFÁLTICA EN ZACATECAS LOCAL	682,149.51
1235-4-411-2023-2331039-11148300	REHABILITACIÓN DE CALLE CON PAVIMENTACIÓN DE MEZCLA ASFÁLTICA EN ZACATECAS LOCAL	256,191.03
1235-4-411-2023-2331039-11148301	CONSTRUCCIÓN DE CALLE CON PAVIMENTACIÓN DE MEZCLA ASFÁLTICA EN ZACATECAS LOCALID	144,600.63
1235-4-411-2023-2331039-11148338	REHABILITACIÓN DE CALLE CON PAVIMENTACIÓN EN ZACATECAS LOCALIDAD ZACATECAS ASENT	4,072,822.69
1235-4-411-2023-2331040-0	SEDESOL SOP SEFIN LORETO FISE FAISMUN CJ 13 2023	2,323,333.92
1235-4-411-2023-2331040-11148110	REHABILITACIÓN DE ALUMBRADO PÚBLICO EN LORETO LOCALIDAD SANTA MARÍA DE LOS ÁNGEL	269,285.87
1235-4-411-2023-2331040-11148111	REHABILITACIÓN DE ALUMBRADO PÚBLICO EN LORETO LOCALIDAD EL LOBO CON 49 LUMINARIA	134,642.93
1235-4-411-2023-2331040-11148112	REHABILITACIÓN DE ALUMBRADO PÚBLICO EN LORETO LOCALIDAD VALLE DE SAN FRANCISCO C	24,730.33
1235-4-411-2023-2331040-11148113	REHABILITACIÓN DE ALUMBRADO PÚBLICO EN LORETO LOCALIDAD LA VICTORIA CON 14 LUMIN	38,469.41
1235-4-411-2023-2331040-11148114	REHABILITACIÓN DE ALUMBRADO PÚBLICO EN LORETO LOCALIDAD COLONIA VICTORIA (EL CUI	27,478.15
1235-4-411-2023-2331040-11148115	REHABILITACIÓN DE ALUMBRADO PÚBLICO EN LORETO LOCALIDAD EL CARREÑO CON 7 LUMINAR	19,234.70
1235-4-411-2023-2331040-11148116	REHABILITACIÓN DE ALUMBRADO PÚBLICO EN LORETO LOCALIDAD LA LOMA (EL BAJÍO) CON 1	35,721.59

Informe Financiero al Primer Trimestre del 01 de enero al 31 de marzo 2024
Ente Público: Poder Ejecutivo del Estado de Zacatecas
Relación de Bienes Inmuebles que componen el Patrimonio
Construcciones en Proceso en Bienes de Dominio Público
(Pesos)

Codigo	Descripción del Bien Inmueble	Valor en libros
1235-4-411-2023-2331040-11148117	REHABILITACIÓN DE ALUMBRADO PÚBLICO EN LORETO LOCALIDAD BIMBALETES CON 2 LUMINAR	5,495.63
1235-4-411-2023-2331040-11148118	REHABILITACIÓN DE ALUMBRADO PÚBLICO EN LORETO LOCALIDAD COLONIA HIDALGO (EL TECO	10,991.26
1235-4-411-2023-2331040-11148119	REHABILITACIÓN DE ALUMBRADO PÚBLICO EN LORETO LOCALIDAD EL MASTRANTO CON 15 LUMI	41,217.22
1235-4-411-2023-2331040-11148120	REHABILITACIÓN DE ALUMBRADO PÚBLICO EN LORETO LOCALIDAD EL SOCORRO CON 21 LUMINA	57,704.11
1235-4-411-2023-2331040-11148121	REHABILITACIÓN DE ALUMBRADO PÚBLICO EN LORETO LOCALIDAD EL PRIETO CON 46 LUMINAR	126,399.49
1235-4-411-2023-2331040-11148122	REHABILITACIÓN DE ALUMBRADO PÚBLICO EN LORETO LOCALIDAD LA ALQUERÍA CON 5 LUMINA	13,739.07
1235-4-411-2023-2331040-11148123	REHABILITACIÓN DE ALUMBRADO PÚBLICO EN LORETO LOCALIDAD LA FLORIDA CON 16 LUMINA	43,965.04
1235-4-411-2023-2331040-11148124	REHABILITACIÓN DE ALUMBRADO PÚBLICO EN LORETO LOCALIDAD LA SOLEDAD CON 11 LUMINA	30,225.96
1235-4-411-2023-2331040-11148125	REHABILITACIÓN DE ALUMBRADO PÚBLICO EN LORETO LOCALIDAD LAS PLAYAS CON 22 LUMINA	60,451.93
1235-4-411-2023-2331040-11148126	REHABILITACIÓN DE ALUMBRADO PÚBLICO EN LORETO LOCALIDAD LORETO ASENTAMIENTOS VAR	645,736.52
1235-4-411-2023-2331040-11148127	REHABILITACIÓN DE ALUMBRADO PÚBLICO EN LORETO LOCALIDAD LORETO ASENTAMIENTOS VAR	552,310.76
1235-4-411-2023-2331040-11148128	REHABILITACIÓN DE ALUMBRADO PÚBLICO EN LORETO LOCALIDAD LORETO ASENTAMIENTOS VAR	185,533.95
1235-4-411-2023-2331041-0	SEDESOL SOP SEFIN VETAGRANDE FISE FAISMUN CJ 07 2023	910,909.74
1235-4-411-2023-2331041-11148179	CONSTRUCCIÓN DE CALLE CON PAVIMENTACIÓN DE CONCRETO ASFÁLTICO EN VETAGRANDE LOCA	139,718.99
1235-4-411-2023-2331041-11148180	CONSTRUCCIÓN DE CALLES CON PAVIMENTACIÓN DE CONCRETO ASFÁLTICO EN VETAGRANDE LOC	320,018.37
1235-4-411-2023-2331041-11148181	CONSTRUCCIÓN DE CALLES CON PAVIMENTACIÓN DE CONCRETO ASFÁLTICO EN VETAGRANDE LOC	322,015.86
1235-4-411-2023-2331041-11148182	REHABILITACIÓN DE CALLE CON PAVIMENTACIÓN DE CONCRETO ASFÁLTICO EN VETAGRANDE LO	129,156.52
1235-4-411-2023-2331042-0	SEDESOL SAMA SEFIN ZACATECAS FISE FAISMUN CJ 18 2023	13,469,113.56
1235-4-411-2023-2331042-11148295	AMPLIACIÓN DE RED O SISTEMA DE AGUA ENTUBADA EN ZACATECAS LOCALIDAD ZACATECAS AS	363,575.73
1235-4-411-2023-2331042-11148296	AMPLIACIÓN DE RED DE ALCANTARILLADO EN ZACATECAS LOCALIDAD ZACATECAS ASENTAMIENT	712,500.75
1235-4-411-2023-2331042-11148297	CONSTRUCCIÓN DE RED DE ALCANTARILLADO EN ZACATECAS LOCALIDAD ZACATECAS ASENTAMIE	1,132,488.27
1235-4-411-2023-2331042-11148316	CONSTRUCCIÓN DE COLECTOR Y AMPLIACIÓN DE RED DE ALCANTARILLADO SANITARIO EN ZACA	1,725,999.99
1235-4-411-2023-2331042-11148331	REHABILITACIÓN DE COLECTOR EN ZACATECAS LOCALIDAD ZACATECAS ASENTAMIENTOS VARIOS	3,098,873.21
1235-4-411-2023-2331042-11148337	REHABILITACIÓN DE COLECTOR SANITARIO EN ZACATECAS LOCALIDAD ZACATECAS ASENTAMIE	6,435,675.61
1235-4-411-2023-2343303-0	FISE	455,588.37
1235-4-411-2023-2343303-11148343	REHABILITACIÓN DE CALLE CON PAVIMENTACIÓN DE CONCRETO ASFÁLTICO EN GUADALUPE LOC	455,588.37
1235-4-413-0-0-0	Secretaría de Desarrollo Urbano Vivienda y Ordenamiento Territorial	2,792,436.34
1235-4-413-2014-0-0	EJERCICIO DE APERTURA 2014	2,792,436.34
1235-4-413-2014-1915001-0	PROGRAMA ESTATAL DE OBRA	2,792,436.34
1235-4-413-2014-1915001-13110008	CONSTRUCCIÓN E ILUMINACIÓN DE PARQUE EN COL. ESPARZA DEL MUNICIPIO DE FRESNILLO	1,104,584.10
1235-4-413-2014-1915001-13110011	REHABILITACIÓN DE ESPACIOS PÚBLICOS EN EL ÁREA CONURBADA DE LOS MUNICIPIOS DE G	1,272,421.05
1235-4-413-2014-1915001-13110015	SUMINISTRO Y COLOCACIÓN DE LAMPARAS CON TECNOLOGÍA FOTOVOLTAICA EN LA VIALIDAD D	115,710.00
1235-4-413-2014-1915001-13110017	CONSTRUCCIÓN DE ESPACIO PÚBLICO EN EL MUNICIPIO DE VILLA GARCÍA ZACATECAS. PARQU	299,721.19
1235-4-609-0-0-0	Secretaría de Infraestructura	277,551,766.87
1235-4-609-2012-0-0	EJERCICIO DE APERTURA 2012	277,551,766.87
1235-4-609-2012-131303-0	PROGRAMA ESTATAL DE OBRA	23,410,028.94
1235-4-609-2012-131303-901256	Red troncal (subterránea) en 12 kv en el cerro del Gato para alimentar Ciudad Ad	2,705,283.00

Informe Financiero al Primer Trimestre del 01 de enero al 31 de marzo 2024
Ente Público: Poder Ejecutivo del Estado de Zacatecas
Relación de Bienes Inmuebles que componen el Patrimonio
Construcciones en Proceso en Bienes de Dominio Público
(Pesos)

Codigo	Descripción del Bien Inmueble	Valor en libros
1235-4-609-2012-131303-901257	Techumbre del auditorio de la comunidad de Tenayuca	1,000,000.00
1235-4-609-2012-131303-901258	Bulevar de acceso Pinos 2da. Etapa	3,000,000.00
1235-4-609-2012-131303-901259	Alumbrado público bulevar salida Fresnillo	2,109,368.66
1235-4-609-2012-131303-901265	Iluminación de imagen urbana en edificios de ISSSTEZAC edificio (costado derech	1,389,577.89
1235-4-609-2012-131303-901266	Iluminación de imagen urbana en edificios hoteleros y agencia de viajes casa Ep	1,175,820.09
1235-4-609-2012-131303-901267	Iluminación de imagen urbana en edificios palacio de la Mala Noche hotel Argent	1,382,364.30
1235-4-609-2012-131303-901268	Iluminación de imagen urbana en edificios palacio de Gobierno ex hotel Francés	1,316,235.57
1235-4-609-2012-131303-901269	Iluminación de imagen urbana en edificios la Casona Santander foto estudio ca	901,962.77
1235-4-609-2012-131303-901301	Plan maestro de iluminación 2ª etapa	414,933.78
1235-4-609-2012-131303-901302	Subestación eléctrica del alumbrado Eje Vial Metropolitano	1,283,301.92
1235-4-609-2012-131303-901303	Equipamiento eléctrico Ciudad Administrativa	210,322.57
1235-4-609-2012-131303-901304	Alumbrado ramal Eje Vial Metropolitano	264,516.68
1235-4-609-2012-131303-906009	Construcción de sanitarios húmedos (57 en el Tepozán - 50 en el Carrizo)	678,334.93
1235-4-609-2012-131303-906010	Construcción de planta de tratamiento	2,061,383.08
1235-4-609-2012-131303-906011	Construcción de planta de tratamiento	2,272,507.13
1235-4-609-2012-131303-906024	Construcción de planta de tratamiento	604,294.34
1235-4-609-2012-131303-906026	Construcción de planta de tratamiento	639,822.23
1235-4-609-2012-131308-0	EMPRESTITO BANOBRAS	120,730,401.99
1235-4-609-2012-131308-901005	Obras (de infraestructura) zona metropolitana Gpe Zac Fresnillo: Imagen Urbana e	10,399,930.00
1235-4-609-2012-131308-901006	Obras (de infraestructura) zona metropolitana Gpe Zac Fresnillo: Imagen Urbana e	11,000,000.00
1235-4-609-2012-131308-901012	Puesta en Valor de los Sitios Históricos del Camino Real Tierra Adentro Y Ruta d	7,972,753.00
1235-4-609-2012-131308-901236	Obras de infraestructura en Zona Metropolitana Gpe. ? Zac ? Fflo. (Proyecto inte	19,552,519.00
1235-4-609-2012-131308-901253	Regeneración revitalización y reordenamiento vial y urbano de las avenidas Juárez	35,000,000.00
1235-4-609-2012-131308-901254	Corredor Intercultural Alameda - jardín de la Madre (salvaguarda UNESCO)	36,805,199.99
1235-4-609-2012-132103-0	FISE	6,518,932.96
1235-4-609-2012-132103-906010	Construcción de planta de tratamiento	26,655.81
1235-4-609-2012-132103-906011	Construcción de planta de tratamiento	425,897.11
1235-4-609-2012-132103-906014	Rehabilitación sistema agua potable: consistente equipamiento de pozo construcc	325,351.94
1235-4-609-2012-132103-906024	Construcción de planta de tratamiento	763,512.03
1235-4-609-2012-132103-906026	Construcción de planta de tratamiento	186,006.63
1235-4-609-2012-132103-906030	Rehab. sistema agua potable consistente: equipamiento construcción caseta operaci	957,512.69
1235-4-609-2012-132103-906038	Programa anual de mantenimiento para la supervisión técnica seguimiento y conser	3,833,996.75
1235-4-609-2012-132301-0	FONREGION	9,320,445.65
1235-4-609-2012-132301-906046	Segunda etapa rehabilitación del sistema de agua potable	2,348,282.32
1235-4-609-2012-132301-906052	Construcción de la línea de conducción para la interconexión del sistema pardill	825,788.90
1235-4-609-2012-132301-906054	Construcción de colectores para planta de tratamiento de aguas residuales	6,146,374.43
1235-4-609-2012-132304-0	PROGRAMAS REGIONALES	49,540,952.51

Informe Financiero al Primer Trimestre del 01 de enero al 31 de marzo 2024
Ente Público: Poder Ejecutivo del Estado de Zacatecas
Relación de Bienes Inmuebles que componen el Patrimonio
Construcciones en Proceso en Bienes de Dominio Público
(Pesos)

Codigo	Descripción del Bien Inmueble	Valor en libros
1235-4-609-2012-132304-901142	Atención y fortalecimiento de las vías de comunicación para el desarrollo económico	10,410,015.14
1235-4-609-2012-132304-901177	Construcción de plaza principal Santa Mónica	33,898.31
1235-4-609-2012-132304-901180	Construcción de 3ra etapa Lienzo Charro	33,898.31
1235-4-609-2012-132304-901181	Restauración del santuario de Guadalupe segunda etapa	50,847.47
1235-4-609-2012-132304-901189	Construcción de cancha de futbol rápido entre Col. Bonito Pueblo y Fracc. Villas	1,094,160.02
1235-4-609-2012-132304-901190	Construcción de cancha de futbol rápido con pasto sintético	28,135.59
1235-4-609-2012-132304-901191	Construcción de cancha de futbol rápido con pasto sintético y servicios sanitari	967,479.56
1235-4-609-2012-132304-901192	Reposición de pasto sintético en cancha Fut Bol col. Mecánicos	19,491.52
1235-4-609-2012-132304-901194	Construcción de cancha de futbol rápido con pasto sintético y servicios sanitari	2,422,520.45
1235-4-609-2012-132304-901196	Cerco de malla ciclónica en cancha de usos múltiples en Fracc. Ex hacienda de Be	60,000.00
1235-4-609-2012-132304-901197	150 metros lineales de cerco perimetral de malla ciclónica de doble altura en la	82,094.46
1235-4-609-2012-132304-901198	Construcción de cancha de usos múltiples en Fracc. Virreyes	380,000.00
1235-4-609-2012-132304-901199	Construcción de cancha de usos múltiples en Fraccionamiento Villas Mariana	6,610.17
1235-4-609-2012-132304-901200	Regeneración de áreas verdes juegos infantiles y malla ciclónica en campo de Fut	7,626.61
1235-4-609-2012-132304-901201	Construcción de cancha de usos múltiples en colonia del Bosque	488,555.80
1235-4-609-2012-132304-901202	Pasto sintético en cancha de usos múltiples en col. Las Palmas	559,996.64
1235-4-609-2012-132304-901205	Construcción a base de riego de sello camino al panteón	780,000.00
1235-4-609-2012-132304-901206	Construcción de línea de drenaje	1,063,613.67
1235-4-609-2012-132304-901207	Construcción de puente peatonal y vehicular para cruce de arroyo	1,260,000.00
1235-4-609-2012-132304-901208	Pavimentación con carpeta asfáltica de la calle Benito Juárez	1,300,000.00
1235-4-609-2012-132304-901209	Pavimentación con carpeta asfáltica de la calle Francisco I. Madero	1,300,000.00
1235-4-609-2012-132304-901210	Construcción de línea de drenaje	1,306,453.82
1235-4-609-2012-132304-901211	Pavimentación con carpeta asfáltica de la calle Niños Héroe	2,329,998.89
1235-4-609-2012-132304-901212	Pavimentación a base de concreto asfáltico en calle Niños Héroe col. Lomas del	122,530.67
1235-4-609-2012-132304-901213	Pavimentación a base de concreto asfáltico en calle Lázaro Cárdenas del fraccion	196,979.20
1235-4-609-2012-132304-901214	Pavimentación con carpeta asfáltica de la calle Principal de Tacoaleche	218,059.12
1235-4-609-2012-132304-901215	Pavimentación con carpeta asfáltica de la calle Arroyo del Tepetate col. INDECO	411,205.07
1235-4-609-2012-132304-901216	Terminación centro de desarrollo comunitario	649,024.62
1235-4-609-2012-132304-901217	Rehabilitación de alumbrado público en diferentes colonias de Guadalupe	1,498,340.45
1235-4-609-2012-132304-901218	Terminación centro de desarrollo comunitario	488,946.34
1235-4-609-2012-132304-901219	Terminación centro de desarrollo comunitario	1,049,664.30
1235-4-609-2012-132304-901220	Terminación centro de desarrollo comunitario	1,011,629.41
1235-4-609-2012-132304-901221	Terminación de centro de desarrollo comunitario	821,284.33
1235-4-609-2012-132304-901222	Terminación centro de desarrollo comunitario	554,742.99
1235-4-609-2012-132304-901223	Terminación centro de desarrollo comunitario	995,048.97
1235-4-609-2012-132304-901224	Terminación centro de desarrollo comunitario	1,555,527.06
1235-4-609-2012-132304-901225	Terminación unidad regional de seguridad	1,625,103.93

Informe Financiero al Primer Trimestre del 01 de enero al 31 de marzo 2024
Ente Público: Poder Ejecutivo del Estado de Zacatecas
Relación de Bienes Inmuebles que componen el Patrimonio
Construcciones en Proceso en Bienes de Dominio Público
(Pesos)

Codigo	Descripción del Bien Inmueble	Valor en libros
1235-4-609-2012-132304-901227	Pavimentación con concreto hidráulico calle 20 de Noviembre Col. Miguel Hidalgo	659,999.99
1235-4-609-2012-132304-901228	Terminación centro de desarrollo comunitario	2,521,385.60
1235-4-609-2012-132304-901229	Terminación de la unidad regional de seguridad	3,086,084.03
1235-4-609-2012-132304-901255	Construcción del par vial Begonias (terminación)	6,090,000.00
1235-4-609-2012-132310-0	PROYECTOS DE DESARROLLO REGIONAL 2013	17,714,773.80
1235-4-609-2012-132310-901270	Construcción de pavimento hidráulico y guarniciones C. Principal entre C. y C.	3,558,000.00
1235-4-609-2012-132310-901271	Construcción de pavimento hidráulico y guarniciones C. Principal entre C. y C.	4,600,200.00
1235-4-609-2012-132310-901273	Construcción de pavimento hidráulico banquetas y guarniciones calles del períme	6,445,400.00
1235-4-609-2012-132310-901274	Construcción de pavimento hidráulico banquetas guarniciones red de alcantaril	1,223,831.38
1235-4-609-2012-132310-901275	Construcción de pavimento hidráulico estampado banquetas guarniciones red de	1,871,568.62
1235-4-609-2012-132310-906067	Construcción de tanque regulador superficial de vidrio fisionado al acero con ca	15,773.80
1235-4-609-2012-132502-0	APAZU	19,638,105.21
1235-4-609-2012-132502-906046	Segunda etapa rehabilitación del sistema de agua potable	2,543,971.80
1235-4-609-2012-132502-906054	Construcción de colectores para planta de tratamiento de aguas residuales	15,741,105.82
1235-4-609-2012-132502-906056	Proyecto ejecutivo y construccion de planta potabilizadora para un gasto de 150	723,754.38
1235-4-609-2012-132502-906058	Mejoramiento de 3 000 tomas domiciliarias	188,264.21
1235-4-609-2012-132502-906059	Reequipamiento de 10 pozos del sistema Carrillo	248,219.00
1235-4-609-2012-132502-906060	Rehabilitación de redes secundarias de agua potable zona centro ? quinta etapa	192,790.00
1235-4-609-2012-132503-0	PROSSAPYS	26,026,772.22
1235-4-609-2012-132503-906009	Construcción de sanitarios húmedos (57 en el Tepozán - 50 en el Carrizo)	2,032,846.72
1235-4-609-2012-132503-906010	Construcción de planta de tratamiento	6,065,391.72
1235-4-609-2012-132503-906011	Construcción de planta de tratamiento	7,896,484.92
1235-4-609-2012-132503-906014	Rehabilitación sistema agua potable: consistente equipamiento de pozo construc	976,057.80
1235-4-609-2012-132503-906024	Construcción de planta de tratamiento	3,904,692.26
1235-4-609-2012-132503-906026	Construcción de planta de tratamiento	2,278,761.63
1235-4-609-2012-132503-906030	Rehab. sistema agua potable consistente: equipamiento construcción caseta operaci	2,872,537.17
1235-4-609-2012-134167-0	RENDIMIENTOS APAZU 2013	1,867,441.72
1235-4-609-2012-134167-906054	Construcción de colectores para planta de tratamiento de aguas residuales	1,867,441.72
1235-4-609-2012-134168-0	RENDIMIENTOS PROSSAPYS	1,457,708.89
1235-4-609-2012-134168-906016	Ampliación del sistema de alcantarillado	1,457,708.89
1235-4-609-2012-134181-0	RENDIMIENTOS PROG DE TRATAMIENTO DE AGUAS RESIDUALES 2013	528,210.83
1235-4-609-2012-134181-906003	Construcción de planta de tratamiento de aguas residuales	528,210.83
1235-4-609-2012-134184-0	RENDIMIENTOS PROYECTOS DE DESARROLLO REGIONAL 2013	797,992.15
1235-4-609-2012-134184-906060	Rehabilitación de redes secundarias de agua potable zona centro ? quinta etapa	797,992.15
1235-4-706-0-0-0	Secretaría de Obras Públicas	7,464,595.15
1235-4-706-2012-0-0	EJERCICIO DE APERTURA 2012	7,464,595.15
1235-4-706-2012-10303-0	PROGRAMA ESTATAL DE OBRA	2,032,003.72

Informe Financiero al Primer Trimestre del 01 de enero al 31 de marzo 2024
Ente Público: Poder Ejecutivo del Estado de Zacatecas
Relación de Bienes Inmuebles que componen el Patrimonio
Construcciones en Proceso en Bienes de Dominio Público
(Pesos)

Codigo	Descripción del Bien Inmueble	Valor en libros
1235-4-706-2012-10303-603104	Proyecto de Remodelación de los jardines Hidalgo Juárez y Obelisco	232,000.00
1235-4-706-2012-10303-603107	Acondicionamiento en ciudadela del arte (sala Antonio Aguilar Barraza)	19,937.96
1235-4-706-2012-10303-603108	Acondicionamiento de área de sanitarios en DIF estatal	24,629.40
1235-4-706-2012-10303-603109	Colocación de cancelería en edificio UNESCO	77,174.30
1235-4-706-2012-10303-603130	Rehabilitación y acondicionamiento de aéreas para instalación de farmacias sumar	168,618.23
1235-4-706-2012-10303-603221	Elaboración del proyecto de fondos documentales de la Catedral de Zacatecas	234,457.00
1235-4-706-2012-10303-603999	POR ASIGNAR	1,275,186.83
1235-4-706-2012-20306-0	PROGRAMAS REGIONALES	2,990,797.47
1235-4-706-2012-20306-603154	Construcción de camino a Bracho Zacatecas	2,990,797.47
1235-4-706-2012-20315-0	PROGRAMAS REGIONALES D	804,286.43
1235-4-706-2012-20315-603060	Construcción de superficie de rodamiento guarniciones y banquetas (pavimento hid	160,059.00
1235-4-706-2012-20315-603088	Construcción de superficie de rodamiento guarniciones y banquetas (pavimento hid	420,426.00
1235-4-706-2012-20315-603133	Construcción de superficie de rodamiento guarniciones y banquetas (pavimento hid	223,801.43
1235-4-706-2012-40143-0	RENDIMIENTOS FAFEF 2011	1,637,507.53
1235-4-706-2012-40143-603131	Terminación del edificio acervo catastral	1,637,507.53
1235-4-912-0-0-0	Secretaría de Desarrollo Social	1,571,430.00
1235-4-912-2012-0-0	EJERCICIO DE APERTURA 2012	1,571,430.00
1235-4-912-2012-132103-0	FISE	1,571,430.00
1235-4-912-2012-132103-1206188	Ampliación de red de energía eléctrica en la comunidad de Norias de San Miguel	449,902.00
1235-4-912-2012-132103-1206189	Ampliación de red de energía eléctrica en la comunidad de Las Lajas	255,322.00
1235-4-912-2012-132103-1206190	Ampliación de red de energía eléctrica en la Comunidad de Buenavista de Trujillo	866,206.00
1235-5-0-0-0-0	Construcción de Vías de Comunicación en Proceso	3,177,086,573.83
1235-5-307-0-0-0	Secretaría de Economía	1,898,942.59
1235-5-307-2021-0-0	EJERCICIO DE APERTURA 2021	1,898,942.59
1235-5-307-2021-2151015-0	FIDEICOM IMPTO. S/NÓMINA O DE INVERS Y ADMÓN P/DES	1,898,942.59
1235-5-307-2021-2151015-71	PARQUE PYME 100 (CARRILES DE ACELERACIÓN Y DESACELERACIÓN)	1,898,942.59
1235-5-309-0-0-0	Secretaría de Infraestructura	2,923,310,715.08
1235-5-309-2014-0-0	EJERCICIO DE APERTURA 2014	1,819,321,922.13
1235-5-309-2014-141303-0	PROGRAMA ESTATAL DE OBRA	19,902.89
1235-5-309-2014-141303-903619	Conservación de 46 carreteras estatales en 271.9 kilómetros aislados; mediante b	19,902.89
1235-5-309-2014-142301-0	FONREGION	19,170,098.22
1235-5-309-2014-142301-903620	Pavimentación de Vialidades en Centros Urbanos	44,009.65
1235-5-309-2014-142301-903621	Pavimentación de Vialidades y Pasos Urbanos	40,000.00
1235-5-309-2014-142301-903622	Rehabilitación de las vías de comunicación en zonas urbanas	17,000.33
1235-5-309-2014-142301-903623	Reconstr. carretera Teúl de Golzález Ortega - Benito Juárez en 2.0 km aislados(1	2,941,176.47
1235-5-309-2014-142301-903624	Reconstrucción del E.C. Guadalupe - Cuahtémoc - Genaro Codina en 2.4 km (0+000	7,200.00
1235-5-309-2014-142301-903625	Reconstru. carretera Santa Juana-Tlachichila-Nochistlán en 2.0 km aislados (0+00	6,000.00

Informe Financiero al Primer Trimestre del 01 de enero al 31 de marzo 2024
Ente Público: Poder Ejecutivo del Estado de Zacatecas
Relación de Bienes Inmuebles que componen el Patrimonio
Construcciones en Proceso en Bienes de Dominio Público
(Pesos)

Codigo	Descripción del Bien Inmueble	Valor en libros
1235-5-309-2014-142301-903626	Reconstruc. carretera Sombrerete-Chalchihuites-Jiménez del Teúl en 2.0 km aislad	2,941,176.47
1235-5-309-2014-142301-903627	Reconstrucción de la carretera Huejucar-Monte Escobedo en 2.0 km aislados (21+3	6,000.00
1235-5-309-2014-142301-903628	Reconstrucción de la carretera E.C. Tlachichila - Nochistlan - El Jocoyole en 2.	2,941,176.47
1235-5-309-2014-142301-903629	Reconstruc. Laterales (izquierdadera 3.5 km cada una) Blvd. López Portillo en	20,000.00
1235-5-309-2014-142301-903630	Pavimenta. camino E.C Fresnoillo-Valparaiso-Vicente Gro.-Niño Artillero 3.0 km (4	7,352,941.18
1235-5-309-2014-142301-903631	Pavimenta. camino E.C. Jerez-Tlaltenango-Los Reales en 0.9 km (1+000-1+900) medi	5,000.00
1235-5-309-2014-142301-903632	Moderniz. intersec. Blvd. Monte Escobedo-Laguna Grande 3850 m2 construcción y 54	5,000.00
1235-5-309-2014-142301-903633	Pavimentación camino E.C. Zacatecas-San Luis Potosí-Santa Ana en 2.8 km (1+240 -	5,700.00
1235-5-309-2014-142301-903634	Pavimentación camino José María Pino Suárez-La Chiquilla en 1.2 km (0+000 - 1+20	2,800.00
1235-5-309-2014-142301-903635	Pavimentación camino E.C. Pinos-Ojuelos-San Miguel-San Martín en 1.4 km (2+500 -	2,800.00
1235-5-309-2014-142301-903636	Pavimenta. camino Espíritu Santo-San José de Espíritu Santo en 2.4 km (3+000 - 5	6,200.00
1235-5-309-2014-142301-903637	Amplia. y Moderniz. Curva del Cerro de las Bolsas en 0.42 km; mediante construcc	15,000.00
1235-5-309-2014-142301-903638	Pavimentación del camino E.C. Fresnoillo - Sombrerete - Río de Medina en 1.4 km (7	2,800.00
1235-5-309-2014-142301-903639	Pavimentación camino E.C.Nieves -E.C.El Carrizal -El Porvenir en 1.0 km incluye	2,800.00
1235-5-309-2014-142301-903640	Pavimentación del camino San Ignacio - Oran en 1.1 km (0+000 - 1+100);mediante	2,800.00
1235-5-309-2014-142301-903641	Pavimenta. camino E.C.Nieves-Mazapil-Chupaderos (Serrano) 1.0 km incluye entronq	2,800.00
1235-5-309-2014-142301-903642	Pavimentación camino Benito Juárez (El Tulillo) - San Gil en 1.2 km (0+000 - +20	2,800.00
1235-5-309-2014-142301-903643	Pavimentación del camino Jiménez del Teúl - Potrero de Abajo en 1.4 km (4+500 -	2,794,117.65
1235-5-309-2014-142301-903644	Pavimentación del camino La Laguna - San Felipe de Jesús en 1.0 km (2+000 - 3+00	2,800.00
1235-5-309-2014-142310-0	PROYECTOS DE DESARROLLO REGIONAL 2014	64,910,748.34
1235-5-309-2014-142310-903647	Pavimentacion de tramo Epazote - Felipe Angeles - Tortuguillas Fresnoillo Zac	3,934,313.73
1235-5-309-2014-142310-903648	Pavimentacion de tramo Porvenir - Urite Fresnoillo Zac	3,921,568.63
1235-5-309-2014-142310-903649	Pavimentación de tramo Entronque Las Catarinas - Benito Juárez. Fresnoillo Zac	4,801,048.15
1235-5-309-2014-142310-903650	Pavimentación tramo Entronque Fco. I. Madero - Felipe Ángeles - Tortuguillas Fre	3,931,862.75
1235-5-309-2014-142310-903651	Pavimentacion camino al Panteon en la comuidad de Plenitud	1,858,823.53
1235-5-309-2014-142310-903652	Rehabilitacion de camino de Acceso a la comunidad Francisco E. Garcia tramos ais	3,216,841.18
1235-5-309-2014-142310-903653	Rehabilitacion de camino Tacoaleche - Santa Rita tramos aislados	2,206,420.08
1235-5-309-2014-142310-903654	Rehabilitacion de camino Bañuelos - San Jeronimo E.C. Guadalupe - Cuauhtemoc tra	1,907,128.26
1235-5-309-2014-142310-903655	Rehabilitacion de camino Tacoaleche - Casa Blanca - La Dulce tramos aislados	7,843,137.25
1235-5-309-2014-142310-903656	Construccion tramo carretero El Lobo - La Conepcion	830,602.41
1235-5-309-2014-142310-903657	Rehabilitacione tramo carretero Jarillas - Felipe Carrillo Puerto	3,198,843.14
1235-5-309-2014-142310-903658	Modernizacion del camino La Capilla - Las Lajas	5,255,772.96
1235-5-309-2014-142310-903659	Construccion de camino Pozo de Gamboa - Llano Blanco Norte	1,960,784.31
1235-5-309-2014-142310-903660	Construccion de Ira etapa de tramo carretero Los Pozos - San Juan Panuco	1,960,784.31
1235-5-309-2014-142310-903661	Pavimentacion tramo carrtera La Pachona - El Carmen - El Jaltomate	2,941,176.47
1235-5-309-2014-142310-903662	Construccion tramo carretero Paso Blanco - La Cruz	2,941,176.47
1235-5-309-2014-142310-903663	Construccion tramo carretero Entronque Carretera Pinos - Ojuelos - La Jaulilla	2,941,176.47

Informe Financiero al Primer Trimestre del 01 de enero al 31 de marzo 2024
Ente Público: Poder Ejecutivo del Estado de Zacatecas
Relación de Bienes Inmuebles que componen el Patrimonio
Construcciones en Proceso en Bienes de Dominio Público
(Pesos)

Codigo	Descripción del Bien Inmueble	Valor en libros
1235-5-309-2014-142310-903664	Pavimentación de 2 calles en la comunidad de San Rafael de las Tablas en 6867 m2	6,318,111.77
1235-5-309-2014-142310-903665	Pavimentacion tramo El Epazote - Pedro Ruiz Gonzalez Fresnillo	2,941,176.47
1235-5-309-2014-151313-0	PROFISE 2015	94,746,848.78
1235-5-309-2014-151313-903007	Sistema Integrado de Transporte: Distribuidor Vial Quebradilla Calzada CNC	94,746,848.78
1235-5-309-2014-152301-0	FONREGION	41,004,701.79
1235-5-309-2014-152301-903048	Modernización y Ampliación de tramo Entronque Las Catarinas - Benito Juárez en 0	1,470,588.24
1235-5-309-2014-152301-903056	Construcción del Boulevard Pinos en 2881 m2 obra complementaria consistentes en	539,460.00
1235-5-309-2014-152301-903058	Reconstrucción de la Carretera Sombrerete - Chalchihuites - Jiménez del Teúl en	4,313,725.55
1235-5-309-2014-152301-903060	Reconstrucción de la Carretera Guadalupe - Saucedo de la Borda en 9450 m2 aislad	1,470,588.24
1235-5-309-2014-152301-903061	Reconstrucción de la Carretera San Pedro Piedra Gorda - Berriozábal - Ojocalient	3,235,294.16
1235-5-309-2014-152301-903062	Reconstrucción de la Carretera Villanueva - General Joaquín Amaro en 4.0 km aisl	4,313,725.55
1235-5-309-2014-152301-903063	Reconstrucción de la Carretera E.C. Zacatecas / Saltillo - Emiliano Zapata - Nue	3,235,294.16
1235-5-309-2014-152301-903064	Reconstrucción de la Carretera E.C. Teocaltiche / Yahualica - Apulco en 4.0 km i	4,313,725.55
1235-5-309-2014-152301-903065	Reconstrucción de la Carretera Huejucar - Monte Escobedo en 4.0 km aislados (0+0	4,313,725.55
1235-5-309-2014-152301-903066	Reconstrucción del Acceso a Trancoso en 1.7 km (0+000 - 1+700) mediante bacheo i	2,250,000.11
1235-5-309-2014-152301-903067	Reconstrucción de la Carretera E.C. Zacatecas/Saltillo - El Rucio en 5.0 km (0+0	5,392,615.93
1235-5-309-2014-152301-903068	Reconstrucción de la Carretera Villa de Cos - Cañitas en 4.0 km aislados (0+000	4,313,725.55
1235-5-309-2014-152301-903092	Pavimentación mediante construcción de base hidráulica riego de impregnación y c	1,842,233.20
1235-5-309-2014-152309-0	CONTINGENCIAS ECONOMICAS B 2015	1,538,187.33
1235-5-309-2014-152309-903132	Construcción de puente en carretera Santa Mónica - Pozo de Gamboa en km 2+200 me	580,238.16
1235-5-309-2014-152309-903138	Suministro y colocación de carpeta asfáltica en Vialidad El Orito	957,949.17
1235-5-309-2014-152311-0	CONTINGENCIAS ECONOMICAS INVERSION 2015	27,082,099.36
1235-5-309-2014-152311-903118	Pavimentación camino el Tuitán - Palmillos en 2.62 km (0+000 - 2+620).	3,909,279.30
1235-5-309-2014-152311-903119	Pavimentación con concreto hidráulico de la calle independencia en el Teúl de Go	1,553,283.53
1235-5-309-2014-152311-903120	Construcción de pavimento con concreto hidráulico en calle Héroes de Nacozari en	3,137,254.90
1235-5-309-2014-152311-903121	Construcción de pavimentos a base de huellas de concreto hidráulico en el camino	407,598.03
1235-5-309-2014-152311-903122	Construcción de pavimento de concreto hidráulico en calle salida a las comunidad	2,005,864.93
1235-5-309-2014-152311-903123	Pavimentación del camino San Juan de la Tapia - Corrales en 1.6 km (0+500 - 2+10	4,117,647.06
1235-5-309-2014-152311-903124	Construcción de plaza cívica en cabecera municipal Villa Hidalgo	2,941,176.47
1235-5-309-2014-152311-903125	Pavimentación con concreto asfáltico de la calle principal de la comunidad de TI	1,955,882.35
1235-5-309-2014-152311-903126	Construcción de camino ecológico con huella de concreto hidráulico La Anona - Hu	1,960,784.31
1235-5-309-2014-152311-903127	Pavimentación con concreto asfáltico de la calle principal de la comunidad de Po	1,955,882.35
1235-5-309-2014-152311-903128	Construcción de pavimento con concreto hidráulico en calle Luis Moya de la comun	960,096.19
1235-5-309-2014-152311-903129	Pavimentación con concreto asfáltico del acceso a la localidad del Tecolote en 2	706,761.70
1235-5-309-2014-152311-903130	Construcción de pavimento con concreto hidráulico en calle principal (jardín de	490,196.08
1235-5-309-2014-152311-903131	Pavimentación con concreto asfaltico del Acceso Sur a San José de la Era en 5300	980,392.16
1235-5-309-2014-152315-0	CONTINGENCIAS ECONOMICAS DE INVERSION D 2015	216,274,915.25

Informe Financiero al Primer Trimestre del 01 de enero al 31 de marzo 2024
Ente Público: Poder Ejecutivo del Estado de Zacatecas
Relación de Bienes Inmuebles que componen el Patrimonio
Construcciones en Proceso en Bienes de Dominio Público
(Pesos)

Codigo	Descripción del Bien Inmueble	Valor en libros
1235-5-309-2014-152315-903136	Construcción de Proyecto de Infraestructura Pública Periférico Centenario tramo	89,950,703.39
1235-5-309-2014-152315-903137	Construcción de Proyecto de Infraestructura Pública Periférico centenario tramo	126,324,211.86
1235-5-309-2014-152316-0	CONTINGENCIAS ECONOMICAS INVERSION E 2015	31,886,540.23
1235-5-309-2014-152316-903139	Pavimentación con concreto hidráulico de calle Unidad y Libertad de colonia cor	1,173,239.70
1235-5-309-2014-152316-903140	Pavimentación con concreto hidráulico de la calle Juan Sarabia colonia popular C	594,921.24
1235-5-309-2014-152316-903141	Pavimentación con concreto hidráulico de calle El Retoño en la colonia Trancosit	2,164,986.70
1235-5-309-2014-152316-903142	Pavimentación con concreto hidráulico de la calle Margaritas en la colonia Refug	660,123.81
1235-5-309-2014-152316-903143	Pavimentación con concreto hidráulico la calle Prolongación así como con concre	1,525,643.61
1235-5-309-2014-152316-903144	Pavimentación con concreto hidráulico de calle Primera de Mayo en la localidad	948,037.98
1235-5-309-2014-152316-903145	Pavimentación con concreto hidráulico la calle Yucatán en la comunidad de Tocoa	2,172,611.89
1235-5-309-2014-152316-903146	Pavimentación con concreto hidráulico la calle Sonora en la comunidad de La Luz	1,552,514.12
1235-5-309-2014-152316-903147	Pavimentación con concreto hidráulico calle del Niño así como concreto asfáltic	1,923,209.52
1235-5-309-2014-152316-903148	Pavimentación con concreto hidráulico de calle Prehispánica y calle Vendaval en	1,792,063.46
1235-5-309-2014-152316-903149	Pavimentación con concreto hidráulico de camino entronque Ejido Carrillo salida	2,450,898.04
1235-5-309-2014-152316-903150	Pavimentación con concreto asfáltico de calle de La Cruz en la localidad de San	604,635.51
1235-5-309-2014-152316-903151	Pavimentación con concreto asfáltico de calles Guadalupe Victoria y Francisco V	1,933,519.18
1235-5-309-2014-152316-903152	Pavimentación con concreto asfáltico de calle Cuauhtémoc y calle Morelos en la	1,015,091.19
1235-5-309-2014-152316-903153	Pavimentación con concreto asfáltico de calle Emiliano Zapata en la localidad d	402,308.71
1235-5-309-2014-152316-903154	Pavimentación con concreto asfáltico de calles Zaragoza y González Ortega en la	1,353,029.82
1235-5-309-2014-152316-903155	Pavimentación con concreto asfáltico de calles Benito Juárez y del DIF en la co	1,622,663.40
1235-5-309-2014-152316-903156	Pavimentación con concreto asfáltico la calles privada 12 de Enero Santa Cruz L	1,270,351.37
1235-5-309-2014-152316-903157	Pavimentación con concreto asfáltico de la calle Madero y calle Venustiano Carra	1,388,277.04
1235-5-309-2014-152316-903158	Pavimentación con concreto asfáltico la calle Nogales en la colonia Osiris	261,725.60
1235-5-309-2014-152316-903159	Pavimentación con concreto asfáltico de la calle Rio Maya- Rio Arriba Lago Sant	1,204,825.52
1235-5-309-2014-152316-903160	Pavimentación con concreto asfáltico la calle La Luz así como con concreto hidrá	1,911,078.51
1235-5-309-2014-152316-903165	Construcción de puente en la localidad de La Laborcilla	1,960,784.31
1235-5-309-2014-161303-0	PROGRAMA ESTATAL DE OBRA	3,993,317.14
1235-5-309-2014-161303-903500	RECONSTRUCCION DE LA CARRETERA E.C. VETAGRANDE-LA BUFA-E.C.ZACATECAS SALTILLOEN	1,069,843.42
1235-5-309-2014-161303-9030143	Pavimentación del acceso preparatoria estatal Tayahua en 0.34 Km. equivalentes a	1,200,000.00
1235-5-309-2014-161303-9030144	Trabajos de barrenado y voladuras para la vialidad Cerro de las Bolsas	573,192.81
1235-5-309-2014-161303-9030145	Pavimentación del fraccionamiento Villas del Carmen en 9575 m2 mediante suminst	1,150,280.91
1235-5-309-2014-162112-0	FAFEF	15,191,225.20
1235-5-309-2014-162112-9020048	Construcción de infraestructura pública Periférico Centenario (obras de drenaje	4,280,084.48
1235-5-309-2014-162112-9030095	Construcción de proyecto de infraestructura pública Periférico Centenario tramo	4,693,165.87
1235-5-309-2014-162112-9030096	Construcción de proyecto de infraestructura pública Periférico Centenario tramo	6,217,974.85
1235-5-309-2014-162301-0	FONREGION	57,262,062.98
1235-5-309-2014-162301-9030164	Modernización y ampliación del camino Benito Juárez-Puerta Blanca en 2.7 km (2	10,860,426.47

Informe Financiero al Primer Trimestre del 01 de enero al 31 de marzo 2024
Ente Público: Poder Ejecutivo del Estado de Zacatecas
Relación de Bienes Inmuebles que componen el Patrimonio
Construcciones en Proceso en Bienes de Dominio Público
(Pesos)

Codigo	Descripción del Bien Inmueble	Valor en libros
1235-5-309-2014-162301-9030165	Modernización y ampliación de tramo Vicente Guerrero (Abrego)-Niño Artillero en	8,964,755.89
1235-5-309-2014-162301-9030166	Modernización y ampliación del camino García de la Cadena-Las Higueras en 2.0 km	6,040,381.37
1235-5-309-2014-162301-9030167	Pavimentación de la calle cráter de la colonia Cañada de La Bufa en 0.14 km med	274,509.94
1235-5-309-2014-162301-9030168	Pavimentación de la calle Hidalgo en 0.8 km mediante construcción de base y conc	4,555,882.39
1235-5-309-2014-162301-9030169	Modernización y ampliación del camino e.c. Chaparrosa/Noria de San Juan-Casa Bla	14,402,083.37
1235-5-309-2014-162301-9030170	Modernización y ampliación del E.C. Plenitud/Emancipación - Montemariana en 3.6	9,516,666.68
1235-5-309-2014-162301-9030171	Modernización del camino Villa Hidalgo-Pedregoso en 1.12 km (9+300 10+420); med	2,647,356.87
1235-5-309-2014-162313-0	FORTALECIMIENTO FINANCIERO PARA INVERSION B 2016	11,579,867.86
1235-5-309-2014-162313-9030134	Pavimentación con concreto asfaltico comunidad de Bañuelos (varias calles)	490,196.06
1235-5-309-2014-162313-9030135	Pavimentación con concreto asfaltico comunidad de Cieneguitas (varias calles)	784,313.70
1235-5-309-2014-162313-9030136	Pavimentación con concreto asfaltico comunidad de El Bordo (varias calles)	980,392.15
1235-5-309-2014-162313-9030137	Pavimentación con concreto asfaltico comunidad de Zoquite (varias calles)	980,392.16
1235-5-309-2014-162313-9030138	Pavimentación con concreto asfaltico comunidad Casa Blanca (varias calles)	490,196.07
1235-5-309-2014-162313-9030139	Pavimentación con concreto asfaltico comunidad Martínez Domínguez (varias calle	490,196.06
1235-5-309-2014-162313-9030140	Pavimentación con concreto asfáltico comunidad de Santa Rita	490,196.08
1235-5-309-2014-162313-9030141	Pavimentación de calle principal de la colonia CTM	294,117.66
1235-5-309-2014-162313-9030142	Pavimentación de calle Hidalgo de la comunidad del Maguey	196,078.44
1235-5-309-2014-162313-9030151	Pavimentación con concreto asfáltico comunidad de Saucedá de la Borda (Calle Lau	569,020.75
1235-5-309-2014-162313-9030152	Pavimentación con concreto asfáltico comunidad de Saucedá de la Borda (Calle Pel	422,528.68
1235-5-309-2014-162313-9030153	Pavimentación con concreto asfáltico comunidad de Lomas de Guadalupe (Calle Lind	980,460.81
1235-5-309-2014-162313-9030154	Pavimentación con concreto asfáltico comunidad de San Jerónimo (Calle Begonias)	490,196.09
1235-5-309-2014-162313-9030155	Pavimentación de calles diversas (Calle Flores) en cabecera municipal de Trancos	500,913.60
1235-5-309-2014-162313-9030156	Pavimentación de calles diversas (Calle Canadá) en cabecera municipal de Trancos	332,215.85
1235-5-309-2014-162313-9030157	Pavimentación de calles diversas (Calle La Concha) en cabecera municipal de Tran	289,630.13
1235-5-309-2014-162313-9030158	Pavimentación de calles diversas (Calle Juárez) en cabecera municipal de Trancos	360,123.44
1235-5-309-2014-162313-9030159	Pavimentación de calles diversas (Calle Margarita) en cabecera municipal de Tran	293,458.09
1235-5-309-2014-162313-9030160	Pavimentación de calles diversas (Calle Gardenia) en cabecera municipal de Tranc	111,915.08
1235-5-309-2014-162313-9030161	Pavimentación de calles diversas (Calle Mercurio) en cabecera municipal de Tranc	578,923.15
1235-5-309-2014-162313-9030162	Pavimentación de calles diversas (Calle La Bufa) en cabecera municipal de Tranco	1,360,145.19
1235-5-309-2014-162313-9030163	Pavimentación de calles diversas (Privada los Arcos) en cabecera municipal de Tr	94,258.62
1235-5-309-2014-162527-0	FONDO MINERO 2016	85,701,656.91
1235-5-309-2014-162527-9030011	Reconstrucción de la carretera E.C. Fresnillo / Valparaíso - San Jerónimo - Vice	1,800,000.00
1235-5-309-2014-162527-9030012	Reconstrucción de la carretera E.C. Fresnillo / Valparaíso - Guadalupe de Trujil	750,000.00
1235-5-309-2014-162527-9030013	Reconstrucción de la carretera E.C. Malpaso / Guadalajara - La Gavia en 0.5 km (900,000.00
1235-5-309-2014-162527-9030014	Reconstrucción de la carretera Nieves - Mazapil - Concepción del Oro en 0.8 km a	1,499,879.90
1235-5-309-2014-162527-9030015	Reconstrucción de la calle Cervantes Corona Acceso Norte - Sur en 10313 m2; medi	3,989,535.54
1235-5-309-2014-162527-9030016	Reconstrucción de la carretera Ojocaliente - Berriozábal - Piedra Gorda en 2.2 k	2,600,000.00

Informe Financiero al Primer Trimestre del 01 de enero al 31 de marzo 2024
Ente Público: Poder Ejecutivo del Estado de Zacatecas
Relación de Bienes Inmuebles que componen el Patrimonio
Construcciones en Proceso en Bienes de Dominio Público
(Pesos)

Codigo	Descripción del Bien Inmueble	Valor en libros
1235-5-309-2014-162527-9030017	Reconstrucción de la carretera Ojocaliente - Circuito Ladrilleras en 2.2 km aisl	2,600,000.00
1235-5-309-2014-162527-9030018	Reconstrucción de la carretera E.C. Las Arcinas / Ojocaliente - Las Coloradas en	2,600,000.00
1235-5-309-2014-162527-9030019	Reconstrucción de la carretera E.C. Sombrerete / Fresnillo - Col. González Orteg	2,250,000.00
1235-5-309-2014-162527-9030020	Reconstrucción de la carretera E.C. Sombrerete / Chalchihuites - Mesillas en 0.8	1,500,000.00
1235-5-309-2014-162527-9030021	Reconst. carretera E.C. Sombrerete/Chalchihuites - El Astillero en 0.8 km aislad	1,500,000.00
1235-5-309-2014-162527-9030022	Reconstrucción de la carretera E.C. Sombrerete/Durango - Órganos en 0.8 km aisla	1,469,937.21
1235-5-309-2014-162527-9030023	Reconstrucción de la Calzada Vetagrande en 13600 m2; mediante recuperación y sus	3,400,000.00
1235-5-309-2014-162527-9030024	Reconstrucción del Acceso a cabecera Municipal de Villanueva en 4480 m2; mediant	959,169.57
1235-5-309-2014-162527-9030025	Reconstrucción de puente ubicado en el km 52+500 del camino Chalchihuites - Jimé	100,000.00
1235-5-309-2014-162527-9030026	Reconstrucción de puente ubicado en el km 0+800 del camino Chalchihuites / Jimén	700,000.00
1235-5-309-2014-162527-9030027	Reconstrucción de puente ubicado en el km 3+200 del camino Montemariana - El Águ	499,567.29
1235-5-309-2014-162527-9030028	Reconstrucción de puente ubicado en el km 110+000 del camino Nieves - Mazapil -	80,000.00
1235-5-309-2014-162527-9030029	Reconstrucción de puente ubicado en el km 1+300 del camino Pánuco - Casa de Cerr	1,700,000.00
1235-5-309-2014-162527-9030030	Reconstrucción de puente ubicado en el km 5+600 del camino Buenavista - E.C. Som	2,000,000.00
1235-5-309-2014-162527-9030031	Reconstrucción de puente ubicado en el km 3+000 del camino E.C. Zacatecas / Dura	234,000.00
1235-5-309-2014-162527-9030032	Reconstrucción de puente ubicado en el km 4+700 del camino Mateo Gómez - Quince	300,000.00
1235-5-309-2014-162527-9030033	Reconstrucción de puente ubicado en el km 19+000 del camino Santa Mónica - Pozo	50,000.00
1235-5-309-2014-162527-9030034	Reconstrucción de puente ubicado en el km 13+500 del camino Santa Mónica - Pozo	50,000.00
1235-5-309-2014-162527-9030035	Reconstrucción de puente ubicado en el km 2+000 del camino Chaparrosa - El Barri	100,000.00
1235-5-309-2014-162527-9030036	Reconstrucción de puente ubicado en el km 5+100 del camino Francisco I. Madero -	120,000.00
1235-5-309-2014-162527-9030037	Reconstrucción de puente ubicado en el km 7+700 del camino El Maguey - Nueva Aus	60,000.00
1235-5-309-2014-162527-9030038	Reconstrucción de puente ubicado en el camino de Picones.	550,000.00
1235-5-309-2014-162527-9030039	Conservación rutinaria del camino E.C. San Jerónimo / Vicente Guerrero - Francis	120,000.00
1235-5-309-2014-162527-9030040	Conservación rutinaria del camino E.C. Zacatecas / Saltillo - Bañón - Fresnillo	120,000.00
1235-5-309-2014-162527-9030041	Conservación rutinaria del camino E.C. Zacatecas / Torreón - Cañitas - Villa de	100,000.00
1235-5-309-2014-162527-9030042	Conservación rutinaria del camino Mesa de Fuentes - El Peñasco - Enrique Estrada	120,000.00
1235-5-309-2014-162527-9030043	Conservación rutinaria del camino E.C. Zacatecas / Durango - Montemariana en 3.0	709,215.26
1235-5-309-2014-162527-9030044	Conservación rutinaria del camino Montemariana - El Centro - Francisco I. Madero	480,000.00
1235-5-309-2014-162527-9030045	Conservación rutinaria del camino Plateros - Puebla del Palmar - Rancho Grande e	929,911.88
1235-5-309-2014-162527-9030046	Conservación rutinaria del camino E.C. Fresnillo / Valparaíso - San Jerónimo - V	959,999.99
1235-5-309-2014-162527-9030047	Conservación rutinaria del camino Jerez - Palmas Altas en 5.0 km aislados (0+000	100,000.00
1235-5-309-2014-162527-9030048	Conservación rutinaria del camino Jerez - Santa Rita en 6.0 km aislados (0+000 -	120,000.00
1235-5-309-2014-162527-9030049	Conservación rutinaria del camino Colonia González Ortega - Colonia Hidalgo en 1	200,000.00
1235-5-309-2014-162527-9030050	Conservación rutinaria del camino El Bordo - Noria de San Juan en 8.0 km aislado	160,000.00
1235-5-309-2014-162527-9030051	Conservación rutinaria del camino Noria de San Juan - Laguna Seca en 8.0 km aisl	160,000.00
1235-5-309-2014-162527-9030052	Conservación rutinaria del camino La Bufa - Vetagrande - E.C. Zacatecas / Saltil	500,000.00
1235-5-309-2014-162527-9030053	Conservación rutinaria del camino Ojocaliente - Pinos - Ojuelos en 18.0 km (60+5	360,000.00

Informe Financiero al Primer Trimestre del 01 de enero al 31 de marzo 2024
Ente Público: Poder Ejecutivo del Estado de Zacatecas
Relación de Bienes Inmuebles que componen el Patrimonio
Construcciones en Proceso en Bienes de Dominio Público
(Pesos)

Codigo	Descripción del Bien Inmueble	Valor en libros
1235-5-309-2014-162527-9030054	Conservación rutinaria del camino E.C. Ojocaliente / Pinos - Peñón Blanco en 8.3	166,000.00
1235-5-309-2014-162527-9030055	Conservación rutinaria del camino Villa Hidalgo - Pedregoso Altas en 5.0 km aisl	100,000.00
1235-5-309-2014-162527-9030056	Conservación rutinaria del camino Villa Hidalgo - La Ballena en 8.0 km aislados	160,000.00
1235-5-309-2014-162527-9030097	Reconstrucción del acceso a cabecera municipal Apozol mediante recuperación de b	1,420,622.88
1235-5-309-2014-162527-9030098	Reconstrucción de la carretera Atolinga - Benito Juárez en 1.5 km aislados (8+00	2,946,155.59
1235-5-309-2014-162527-9030099	Reconstrucción de la carretera Gualterio - Súchil en 2.16 km aislados (0+000 - 8	2,539,050.90
1235-5-309-2014-162527-9030100	Reconstrucción de la carretera El Epazote - Pedro Ruiz González en 1.1 km (0+000	2,241,107.31
1235-5-309-2014-162527-9030101	Reconstrucción del acceso a cabecera municipal de García de la Cadena mediante r	1,279,996.33
1235-5-309-2014-162527-9030102	Reconstrucción de la carretera E.C. Nieves / Mazapil - Matías Ramos en 1.0 km ai	1,958,725.16
1235-5-309-2014-162527-9030103	Reconstrucción de la carretera Nieves - Mazapil - Concepción del Oro en 1.2 km a	1,440,000.00
1235-5-309-2014-162527-9030104	Reconstrucción de la carretera Ojocaliente - Pinos - Ojuelos en 1.0 km aislado (1,992,804.03
1235-5-309-2014-162527-9030105	Reconstrucción de la carretera Camino Real - San José - Puerta Blanca en 2.5 km	2,940,038.75
1235-5-309-2014-162527-9030106	Reconstrucción de la carretera Luis Moya - San Dimas en 0.8 km aislados (0+000 -	979,447.52
1235-5-309-2014-162527-9030107	Reconstrucción del Libramiento Nochistlán en 2.0 km aislados (0+000 - 5+100) med	3,999,892.33
1235-5-309-2014-162527-9030108	Reconstrucción del acceso a cabecera municipal de Noria de Ángeles mediante bach	754,746.20
1235-5-309-2014-162527-9030109	Reconstrucción de la carretera E.C. Zacatecas / S.L.P. - Espíritu Santo en 2.0 k	3,920,093.88
1235-5-309-2014-162527-9030110	Reconstrucción de la carretera E.C. Sombrerete / Fresnillo - Col. González Orteg	1,764,248.26
1235-5-309-2014-162527-9030111	Reconstrucción del acceso norte de Valparaíso en 10275 m2 mediante recuperación	2,843,148.53
1235-5-309-2014-162527-9030112	Reconstrucción de la carretera Ojocaliente - Pinos - Ojuelos en 1.0 km aislado (1,200,000.00
1235-5-309-2014-162527-9030113	Reconstrucción de la carretera E.C. Ojocaliente / Pinos - Col. Morelos 1.0 km ai	1,960,622.66
1235-5-309-2014-162527-9030114	Reconstrucción del acceso a cabecera municipal de Villa Hidalgo mediante recuper	1,252,712.28
1235-5-309-2014-162527-9030115	Reconstrucción de obra de drenaje ubicada en el km 19+500 del camino Atolinga -	318,100.00
1235-5-309-2014-162527-9030116	Reconstrucción de obra de drenaje ubicada en el km 26+300 del camino Huejuquilla	760,729.91
1235-5-309-2014-162527-9030117	Conservación de la carretera Guadalupe - Cuauhtémoc en 17.5 km (30+000 - 47+500)	437,500.00
1235-5-309-2014-162527-9030118	Conservación de la carretera General Enrique Estrada - Adjuntas del Peñasco - Me	417,500.00
1235-5-309-2014-162527-9030119	Conservación de la carretera E.C. Sombrerete / Jiménez del Téul - Atotonilco en	150,000.00
1235-5-309-2014-162527-9030120	Conservación de la carretera E.C. Ojocaliente / Pinos - San Marcos en 3.0 km (20	734,612.03
1235-5-309-2014-162527-9030121	Conservación de la carretera Cieneguillas - Francisco I. Madero en 7.0 km (0+000	175,000.00
1235-5-309-2014-162527-9030122	Pavimentación de calle Juan Rodríguez Valdez en 2400 m2 mediante construcción de	658,503.53
1235-5-309-2014-162527-9030123	Pavimentación del camino E.C. Fresnillo / Sombrerete - 15 de Septiembre en 0.98	1,060,840.26
1235-5-309-2014-162527-9030124	Pavimentación del camino E.C. Cantuna / Cañas - El Fresno en 0.708 km (0+000 - 0	764,515.25
1235-5-309-2014-162527-9030125	Construcción del camino rural Mimbres - El Plan - Milpillas de la Sierra en 2.0	1,372,549.02
1235-5-309-2014-162527-9030126	Construcción de obra de drenaje ubicada en el km 52+500 del camino Chalchihuites	290,000.00
1235-5-309-2014-162527-9030127	Construcción de obra de drenaje ubicada en el camino Río Grande - Colonia Gonzál	1,201,177.66
1235-5-309-2014-171202-0	CAPITULO 2000 Y 3000	101,068,179.26
1235-5-309-2014-171202-9020049	Construcción de Infraestructura Pública Paso inferior vehicular Calzada Solidari	99,800,365.99
1235-5-309-2014-171202-9020076	Construc. Obra complemen. Calle 1910 col. centro Gpe. Zac. mediante piso base pó	966,377.31

Informe Financiero al Primer Trimestre del 01 de enero al 31 de marzo 2024
Ente Público: Poder Ejecutivo del Estado de Zacatecas
Relación de Bienes Inmuebles que componen el Patrimonio
Construcciones en Proceso en Bienes de Dominio Público
(Pesos)

Codigo	Descripción del Bien Inmueble	Valor en libros
1235-5-309-2014-171202-9020087	Rehabilitación de 87.20 m3 en la Calle de la Juventud y la Estación Zacatecas Za	301,435.96
1235-5-309-2014-172301-0	FONREGION	37,658,670.94
1235-5-309-2014-172301-9020014	Rehabilitación del E.C. Guadalupe / Cosio-Santa Inés en 0.4 km (0+000 - 0+400) e	920,740.52
1235-5-309-2014-172301-9020025	Reconstrucción de la carretera Cuauhtémoc - Rancho Nuevo en 2.5 km (0+000 - 2+50	3,250,000.00
1235-5-309-2014-172301-9020029	Reconstrucción de la carretera las Chilitas - El Tepetate - E.C. Zacateca s / Gu	3,450,000.00
1235-5-309-2014-172301-9020081	Modernización de la carretera Cuauhtémoc - Río Verde en 3.0 km (0+000 - 3+000) e	9,068,848.34
1235-5-309-2014-172301-9020088	Reconstrucción de la carretera Guadalupe - Cuauhtémoc en 8.0 km. Tramos del km (9,374,639.35
1235-5-309-2014-172301-9020097	Modernización de la carretera Enrique Estrada - Santa Cruz de Piedras Cargadas e	9,394,442.73
1235-5-309-2014-172301-9030109	RECONSTRUCCION DE CARRETERA E.C. ZACATECAS/S.L.O. - ESPIRITU SANTO EN 2.0 KM AIS	2,200,000.00
1235-5-309-2014-172310-0	PROYECTOS DE DESARROLLO REGIONAL 2017	86,163,022.37
1235-5-309-2014-172310-9020018	Reconstrucción de la Carretera Villanueva - Joaquín Amaro mediante carpeta asfál	4,904,575.10
1235-5-309-2014-172310-9020022	Reconstrucción de la Carretera Juan Aldama - Ojitos - Paradillas mediante carpet	5,041,960.93
1235-5-309-2014-172310-9020026	Reconstrucción del E.C. Zacatecas / Torreón - La Honda mediante carpeta asfáltic	3,969,016.28
1235-5-309-2014-172310-9020027	Reconstruc. de carretera La Masita-Laguna Grande mediante estabilizaciónriego im	6,399,411.85
1235-5-309-2014-172310-9020030	Reconstrucción de la carretera Cantuna - Nicolás Bravo - Emiliano Zapata mediant	6,685,571.96
1235-5-309-2014-172310-9020032	Reconst. de carretera Col. González Ortega - E.C. Fresnillo/Sombrerete mediante	8,193,186.22
1235-5-309-2014-172310-9020034	Reconstruc. de carret. Tepetongo-Juanchorrey mediante estabilización riego impre	9,492,459.18
1235-5-309-2014-172310-9020035	Reconstrucción de la carretera Jalpa - Tlaltenango mediante carpeta asfáltica y	4,159,617.72
1235-5-309-2014-172310-9020036	Reconstruc. de carret. Valparaíso-Huejuquilla mediante estabilización riego impr	7,252,666.67
1235-5-309-2014-172310-9020037	Reconstruc. de carret. E.C. Valparaíso/Huejuquilla-Potrero de Gallegos mediante	3,725,159.17
1235-5-309-2014-172310-9020038	Reconstruc. de carret. E.C.Valparaíso/Huejuquilla-El Tejuján mediante estabiliz	6,399,411.82
1235-5-309-2014-172310-9020039	Reconstruc. de carret. E.C. Morelos/Saltillo-Nueva Pastoríamediante estabilizaci	7,465,980.48
1235-5-309-2014-172310-9020041	Reconstrucción de la carretera Cañitas - Villa de Cos mediante carpeta asfáltica	6,302,451.03
1235-5-309-2014-172310-9020042	Reconstrucción de la carretera Villa García - Ignacio Zaragoza mediante carpeta	4,411,715.75
1235-5-309-2014-172310-9020047	Pavimentación de la calle principal de la comunidad de La Cuadrilla en 3026 m2 m	1,759,838.21
1235-5-309-2014-172313-0	FONDO PARA EL FORTALECIMIENTO FINANCIERO PARA INVERSION 2017	10,435,943.66
1235-5-309-2014-172313-9020059	Pavimentación de 1705.54 m2 con concreto asfáltico de Calle Tanzania en colonia	612,745.08
1235-5-309-2014-172313-9020060	Pavimentación de 1610.80 m2 con concreto asfáltico de Calle Venustiano Carranza	612,745.08
1235-5-309-2014-172313-9020061	Pavimentación de 1843.87 m2 con concreto asfáltico de Calle DIF en la comunidad	612,745.08
1235-5-309-2014-172313-9020062	Pavimentación de 1983.20 m2 con concreto asfáltico de Calle El Manantial en Frac	612,745.08
1235-5-309-2014-172313-9020063	Pavimentación de 1653.75 m2 con concreto asfáltico de Calle Lucio Cabañas en la	612,745.08
1235-5-309-2014-172313-9020064	Pavimentación de 1624.18 m2 con concreto asfáltico de Calle Primavera en la comu	612,745.08
1235-5-309-2014-172313-9020065	Pavimentación de 695.08 m2 con concreto hidráulico de Calle Valle de Guadalupe F	588,235.28
1235-5-309-2014-172313-9020066	Pavimentación de 1266.19 m2 con concreto estampado hidráulico en la Calle de la	940,277.70
1235-5-309-2014-172313-9020071	Pavimentación de 1625.00 m2 con concreto asfáltico de la Calle Privada La Roca d	528,228.54
1235-5-309-2014-172313-9020072	Pavimentación de 2887.65 m2 con concreto asfáltico de la calle Marianita Elías C	845,051.91
1235-5-309-2014-172313-9020073	Pavimentación de 616.0 m2 con concreto hidráulico de la calle 20 de Noviembre de	392,156.86

Informe Financiero al Primer Trimestre del 01 de enero al 31 de marzo 2024
Ente Público: Poder Ejecutivo del Estado de Zacatecas
Relación de Bienes Inmuebles que componen el Patrimonio
Construcciones en Proceso en Bienes de Dominio Público
(Pesos)

Codigo	Descripción del Bien Inmueble	Valor en libros
1235-5-309-2014-172313-9020074	Pavimentación de 616.0 m2 con concreto hidráulico de la calle Emiliano Zapata de	392,156.86
1235-5-309-2014-172313-9020075	Pavimentación de 616.0 m2 con concreto hidráulico de la calle 16 de Septiembre d	392,156.86
1235-5-309-2014-172313-9020077	Pavimentación de 1559.00 m2 con concreto asfáltico de Av. Revolución en la colon	528,228.54
1235-5-309-2014-172313-9020086	Pavimentación de 1848.00 m2 con concreto hidráulico de calle trabajadores de IS	1,175,527.57
1235-5-309-2014-172313-9020095	Construcción de puente en la calle Pensador Mexicano de la comunidad de la Luz e	977,453.06
1235-5-309-2014-172319-0	FONDO DE FORTALECIMIENTO FINANCIERO PARA INVERSIÓN 2017 C	5,424,589.45
1235-5-309-2014-172319-9020067	Pavimentación de 1597.44 m2 con concreto asfáltico de Calle Las Norias en Fracci	612,745.09
1235-5-309-2014-172319-9020068	Pavimentación de 1559.00 m2 con concreto asfáltico de Calle Felipe Ángeles en Co	490,196.07
1235-5-309-2014-172319-9020069	Pavimentación de 3130.17 m2 con concreto asfáltico de la Calle Hidalgo en comuni	1,224,863.43
1235-5-309-2014-172319-9020078	Pavimentación de 865.23 m2 con concreto asfáltico de Calle San Juan Bautista en	338,401.22
1235-5-309-2014-172319-9020079	Pavimentación de 901.46 m2 con concreto asfáltico de Calle California en la comu	405,887.93
1235-5-309-2014-172319-9020080	Pavimentación de 735.46 m2 con concreto asfáltico de Calle El Salto en la comuni	269,909.64
1235-5-309-2014-172319-9020089	Pavimentación de 1610.19 m2 con concreto asfáltico de Calle Coahuila en la comun	612,745.09
1235-5-309-2014-172319-9020096	Pavimentación con concreto asfaltico de la vialidad Ojo de Agua-Pataloca en 0.3	1,469,840.98
1235-5-309-2014-172324-0	PROYECTOS DE DESARROLLO REGIONAL D 2017 FEDERAL	20,774,937.62
1235-5-309-2014-172324-9020082	Reconstrucción del E.C. Luis Moya / Pabellón - Loreto en 3.0 km (2+300 - 5+300)	5,167,996.71
1235-5-309-2014-172324-9020083	Reconstrucción de la carretera Cuauhtémoc - Casas Coloradas en 4.1 km (0+000 - 0	4,186,928.04
1235-5-309-2014-172324-9020084	Reconstrucción del E.C. Zacatecas / Saltillo - Pabellón - Salaverna en 5.1 km (0	5,338,453.12
1235-5-309-2014-172324-9020085	Reconstrucción del E.C. Ojocaliente / Pinos - La Estrella - Pino Suárez en 6.0 k	6,081,559.75
1235-5-309-2014-172327-0	PROYECTOS DE DESARROLLO REGIONAL E 2017 FEDERAL	73,968,407.56
1235-5-309-2014-172327-9020001	Modernización del E. C. Chalchihuites / La Aurora - El Refugio 2.66 km (0+000 -	6,614,877.54
1235-5-309-2014-172327-9020002	Modernización del camino E. C. Jerez / Luis Moya - Tanque de San Juan en 3.36 km	8,165,851.82
1235-5-309-2014-172327-9020003	Modernización del camino Melchor Ocampo - Matamoros en 2.0 km (1+480 - 3+480) me	6,043,132.93
1235-5-309-2014-172327-9020005	Modernización del camino E. C. Zacatecas / Guadalajara - Vicente Guerrero en 2.4	9,259,754.90
1235-5-309-2014-172327-9020007	Modernización del camino Noria de Ángeles - Maravillas en 3.0 km (6+200 - 9+200)	15,523,810.45
1235-5-309-2014-172327-9020008	Modernización del camino El Refugio - Dolores - Ojocaliente en 1.65 km (6+400 -	4,599,168.27
1235-5-309-2014-172327-9020009	Modernización del E. C. Las Arcinas / Ojocaliente - Las Coloradas - Las Lajas en	10,872,911.77
1235-5-309-2014-172327-9020010	Modernización del camino Villa Hidalgo - Pedregoso en 1.12 km (9+300 - 10+420) m	2,500,731.53
1235-5-309-2014-172327-9020011	Modernización de la carretera Tlaltenango - San José de Veladores - Salazares en	4,881,753.79
1235-5-309-2014-172327-9020012	Modernización de la Carretera Santa María de la Paz - San Miguel en 1.78 km (4+	5,506,414.56
1235-5-309-2014-172553-0	FONDO MINERO 2017	198,665,790.43
1235-5-309-2014-172553-9010001	Construcción de vialidad con pavimento hidráulico de 380 ml del tramo Km 0+000 a	7,269,187.47
1235-5-309-2014-172553-9010002	Rehabilitación de las calles Abasolo y San José con pavimento hidráulico en 958	748,150.68
1235-5-309-2014-172553-9010003	Rehabilitación de las calles Abasolo y San José con pavimento hidráulico en 958	750,000.00
1235-5-309-2014-172553-9010004	Rehabilitación de las calles Telégrafos y Francia con pavimento hidráulico estam	2,275,000.00
1235-5-309-2014-172553-9010019	CONSTRUCCIÓN DE VIALIDAD CON PAVIMENTO HIDRÁULICO DE 380 ML DEL TRAMO KM 0+000 A	2,395,480.49
1235-5-309-2014-172553-9020050	Construcción de P.I.V. (Paso Inferior Vehicular) Av. Pedro Coronel - Av. México	109,999,985.50

Informe Financiero al Primer Trimestre del 01 de enero al 31 de marzo 2024
Ente Público: Poder Ejecutivo del Estado de Zacatecas
Relación de Bienes Inmuebles que componen el Patrimonio
Construcciones en Proceso en Bienes de Dominio Público
(Pesos)

Codigo	Descripción del Bien Inmueble	Valor en libros
1235-5-309-2014-172553-9020051	Obras complementarias del Periférico Centenario mediante construcción de superes	48,092,400.05
1235-5-309-2014-172553-9020052	Estabilización de Taludes en el tramo bulevar El Bote - E.C. Vetagrande mediante	18,399,573.77
1235-5-309-2014-172553-9020053	Construcción de Puente Vial con subestructura y superestructura en el E.C. Díaz	6,894,012.52
1235-5-309-2014-172553-9020054	Obras complementarias del puente ubicado en el km 52+500 del camino Chalchihuite	149,999.99
1235-5-309-2014-172553-9020055	Obras complementarias del puente ubicado en el km 1+300 del camino Pánuco - Casa	709,999.99
1235-5-309-2014-172553-9020056	Obras complementarias del puente ubicado en el km 3+000 del E.C. Zacatecas / Dur	181,999.97
1235-5-309-2014-172553-9020070	Construcción de puente vehicular con una longitud de 23.5 metros en el km. 1+000	800,000.00
1235-5-309-2014-1815001-0	PROGRAMA ESTATAL DE OBRA	24,726,426.12
1235-5-309-2014-1815001-9010044	Estudio y proyecto para la construcción del distribuidor vial E.C. Zacatecas - V	1,158,260.01
1235-5-309-2014-1815001-9010084	Construcción de pavimento articulado en Calle Amado Nervo en la comunidad Tierra	1,229,947.50
1235-5-309-2014-1815001-9010146	Rehabilitación de la Calle Nueva (tramo 0+000 - 0+ 180) en la Localidad de Sombr	1,706,961.26
1235-5-309-2014-1815001-9010147	Rehabilitación de la Calle Nueva (tramo 0+180 - 0+ 375) en la Localidad de Sombr	1,716,163.28
1235-5-309-2014-1815001-9010148	Rehabilitación de la Calle Nueva (tramo 0+375 - 0+ 550) en la Localidad de Sombr	1,764,984.67
1235-5-309-2014-1815001-9010149	Rehabilitación de la Calle Francisco Javier Mina en la Localidad de Sombrerete M	1,983,351.81
1235-5-309-2014-1815001-9010170	PAVIMENTACIÓN CON CONCRETO HIDRÁULICO EN CALLE 6 DE ENERO TERCERA ETAPA COL. MIG	2,373,004.94
1235-5-309-2014-1815001-9010171	OBRAS COMPLEMENTARIAS (BARRENACION y VOLADURAS EN SUELOS DUROS Y COMPACTOS) EN P	3,715,126.31
1235-5-309-2014-1815001-9010173	OBRAS COMPLEMENTARIAS (ACARREO DE MATERIALES EXCEDENTES DE LAS OBRAS DE BARRENAC	1,391,453.64
1235-5-309-2014-1815001-9010215	PAVIMENTACIÓN CON CONCRETO HIDRÁULICO EN CALLE LAURO G. CALOCA LORETO ZAC. PARA	1,225,950.96
1235-5-309-2014-1815001-9010294	PAVIMENTACIÓN DE 3688.41 M2 CON CONCRETO ECOLÓGICO EN CALLE MORELOS EN LA COMUNI	1,800,792.57
1235-5-309-2014-1815001-9010297	PAVIMENTACIÓN CON CONCRETO HIDRÁULICO EN CALLE DEL ARROYO EN LAS PALMAS MOYAHUA	233,724.77
1235-5-309-2014-1815001-9010298	OBRAS COMPLEMENTARIAS PARA TERMINACIÓN DE PERIFÉRICO CENTENARIO DEL KM 2+460 AL	4,426,704.40
1235-5-309-2014-1815002-0	PROGRAMA ESTATAL DE OBRA B	1,683,084.13
1235-5-309-2014-1815002-9010250	OBRAS COMPLEMENTARIAS PARA TERMINACIÓN DE PERIFÉRICO CENTENARIO ZACATECAS ZAC. P	1,683,084.13
1235-5-309-2014-1822310-0	PROYECTOS DE DESARROLLO REGIONAL 2018	13,997,063.61
1235-5-309-2014-1822310-9010048	Pavimentación con concreto hidráulico de la Calle Pino Suárez en la Cab	1,976,945.17
1235-5-309-2014-1822310-9010049	Construcción de tramo carretero Paso Blanco-La Cruz del km 2+400 al km 3+400 Pin	3,099,894.34
1235-5-309-2014-1822310-9010121	Modernización del camino El Vinatero - Pozo de San Juan Tramo Entronque 10+000 -	8,920,224.10
1235-5-309-2014-1822313-0	FONDO PARA EL FORTALECIMIENTO FINANCIERO PARA INVERSION A 2018	642,234.62
1235-5-309-2014-1822313-9010064	Pavimentación con concreto hidráulico de 200 m2 de la Calle Marina Nacional Bar	142,710.75
1235-5-309-2014-1822313-9010065	Pavimentación con concreto hidráulico en calle Arroyo Quijas Colonia Indeco Gu	499,523.87
1235-5-309-2014-1822316-0	FONDO PARA EL FORTALECIMIENTO FINANCIERO PARA INVERSION 2018 B	7,599,589.75
1235-5-309-2014-1822316-9010061	Pavimentación de 2793.90 m2 con concreto asfáltico de la calle Genaro Codina	910,875.02
1235-5-309-2014-1822316-9010062	Pavimentación de 939.75 m2 con concreto asfáltico de la Calle Privada Hidalgo	314,549.02
1235-5-309-2014-1822316-9010063	Pavimentación de 1581.24 m2 con concreto asfáltico de Calle Túnez en Colonia	490,187.43
1235-5-309-2014-1822316-9010066	Pavimentación con concreto asfáltico de Calle Juan Aldama Tacoaleche Guadalupe	298,020.00
1235-5-309-2014-1822316-9010067	Pavimentación con concreto asfáltico de calle Venustiano Carranza Viboritas Gu	498,679.25
1235-5-309-2014-1822316-9010068	Pavimentación con concreto asfáltico de Calle Cerro del Mezquitillo en Colonia	497,860.00

Informe Financiero al Primer Trimestre del 01 de enero al 31 de marzo 2024
Ente Público: Poder Ejecutivo del Estado de Zacatecas
Relación de Bienes Inmuebles que componen el Patrimonio
Construcciones en Proceso en Bienes de Dominio Público
(Pesos)

Codigo	Descripción del Bien Inmueble	Valor en libros
1235-5-309-2014-1822316-9010194	Pavimentación con Concreto Asfáltico Calle Genaro Borrego en Zoquite Guadalupe Z	499,867.79
1235-5-309-2014-1822316-9010195	Pavimentación con concreto asfáltico Col. El Dorado (Calle Hacienda de Trancoso)	492,347.18
1235-5-309-2014-1822316-9010206	PAVIMENTACIÓN CON CONCRETO ASFÁLTICO COL. EL DORADO (CALLE HACIENDA DE MALPASO)	499,922.92
1235-5-309-2014-1822316-9010213	PAVIMENTO CON CONCRETO ASFÁLTICO EN CALLE PÁNFILO NATERA EN EL BORDO GUADALUPE Z	799,994.61
1235-5-309-2014-1822316-9010228	PAVIMENTACIÓN CON CONCRETO ASFÁLTICO CALLE SANTA PAULA GUADALUPE ZAC. PARA AGILI	499,252.69
1235-5-309-2014-1822316-9010249	PAVIMENTACIÓN DE CONCRETO ASFÁLTICO DE CALLE RAMÓN LÓPEZ VELARDE COMUNIDAD DE TA	298,811.80
1235-5-309-2014-1822316-9010290	CONSTRUCCIÓN Y HABILITACIÓN DE ACCESO AL INSTITUTO TECNOLÓGICO SUPERIOR DE ZACAT	1,499,222.04
1235-5-309-2014-1822317-0	PROYECTOS DE DESARROLLO REGIONAL B 2018	138,589,242.37
1235-5-309-2014-1822317-9010069	Rehabilitación del Boulevard de Acceso a la Cabecera Municipal en el Municipio d	5,981,562.59
1235-5-309-2014-1822317-9010070	Modernización del camino E.C.(Aguascalientes-Zacatecas) La Concepción - Piedra G	9,530,738.56
1235-5-309-2014-1822317-9010071	Modernización del camino la Ballena-el Sotillo (0+000 - 2+300) Villa Hidalgo Z	8,920,271.34
1235-5-309-2014-1822317-9010072	Modernización del camino La Bolsa (La Puerta de la Bolsa) 0+000 - 2+500 Loma Lin	8,907,793.62
1235-5-309-2014-1822317-9010073	Modernización del Camino Paso Blanco - Cerrito de Dolores Villa de Arriaga. 7+28	7,904,126.56
1235-5-309-2014-1822317-9010074	Reconstrucción de la carretera Teul de González ortega - Florencia de Benito Ju	8,908,598.25
1235-5-309-2014-1822317-9010075	Reconstrucción de la Carretera Nieves - Mazapil concepción del oro en 7.5 km. mu	8,709,224.47
1235-5-309-2014-1822317-9010076	Pavimentación con concreto hidráulico en calle Anáhuac Cabecera Municipal de El	1,414,270.00
1235-5-309-2014-1822317-9010077	Pavimentación con concreto hidráulico tramo Clavellinas-Gertrudis Sánchez en el	1,236,250.00
1235-5-309-2014-1822317-9010078	Pavimentación con concreto hidráulico de Calle del Transito en la Cabecera Munic	1,269,736.78
1235-5-309-2014-1822317-9010079	Pavimentación con concreto hidráulico en Calle Vicente Suarez en Jalpa Zac. Para	294,729.56
1235-5-309-2014-1822317-9010080	Pavimentación con carpeta asfáltica Acceso a Palmillos en Jalpa Zac. Para el mej	323,765.12
1235-5-309-2014-1822317-9010081	Pavimentación con concreto ecológico en Calle Jairo R. Dyer en Jalpa Zac. para e	1,050,235.97
1235-5-309-2014-1822317-9010082	Reencarpetamiento en calle Revolución Fracc. Revolución en Jalpa Zac. Para el me	986,517.45
1235-5-309-2014-1822317-9010083	Construcción de pavimento hidráulico en Calle Ignacio Allende en la comunidad de	554,807.32
1235-5-309-2014-1822317-9010085	Construcción de pavimento articulado en Calle Cuauhtémoc en la Comunidad Col. Hi	1,011,543.51
1235-5-309-2014-1822317-9010086	Construcción de pavimento hidráulico en Calle Niños Héros entre Av. Independenc	1,314,248.74
1235-5-309-2014-1822317-9010092	Reconstrucción de la carretera Jerez - El Cargadero - Palmas Altas en 3.7 km. Mu	4,749,918.14
1235-5-309-2014-1822317-9010093	Reconstrucción de carretera Río Grande - González Ortega en 4.0 km en el Municip	8,919,446.02
1235-5-309-2014-1822317-9010094	Reconstrucción del Libramiento de Nochistlan en 2.8 km. Zac. Para el mejoramient	6,302,081.77
1235-5-309-2014-1822317-9010095	Reconstrucción de Carretera Ramal a Milpillas de Allende km.14+800 al 12+500 y d	8,920,370.49
1235-5-309-2014-1822317-9010176	REHABILITACIÓN DE LA VIALIDAD AVENIDA JESÚS REYES HEROLES EN 11000 M2 EN EL MUNI	2,132,922.65
1235-5-309-2014-1822317-9010177	RECONSTRUCCIÓN DE LA CARRETERA SAIN BAJO - EL CAZADERO EN 8.0 KM EN EL MUNICIPIO	9,298,896.35
1235-5-309-2014-1822317-9010178	RECONSTRUCCIÓN DE LAS CARRETERAS RÍO GRANDE - GONZÁLEZ ORTEGA Y SOMBRERETE - GON	9,306,123.80
1235-5-309-2014-1822317-9010179	RECONSTRUCCIÓN DE LA CARRETERA VILLA HIDALGO - LA BALLENA EN 1.6 KM EN EL MUNICI	1,938,880.12
1235-5-309-2014-1822317-9010180	RECONSTRUCCIÓN DE LA CARRETERA VILLANUEVA - EL TIGRE - NUEVO TIGRE EN 3.0 KM EN	3,487,797.29
1235-5-309-2014-1822317-9010181	RECONSTRUCCIÓN DE LA CARRETERA CERRITO DEL AGUA - ESTANCIA DE ANIMAS EN 2.6 KM E	3,101,366.58
1235-5-309-2014-1822317-9010183	REHABILITACIÓN DE VIALIDAD LA BUFA - ALTAPALMIRA EN EL MUNICIPIO DE ZACATECAS ZA	3,389,577.84
1235-5-309-2014-1822317-9010184	RECONSTRUCCIÓN DE LA CARRETERA LORETO - LUIS MOYA EN 7.5 KM EN EL MUNICIPIO DE L	8,723,441.48

Informe Financiero al Primer Trimestre del 01 de enero al 31 de marzo 2024
Ente Público: Poder Ejecutivo del Estado de Zacatecas
Relación de Bienes Inmuebles que componen el Patrimonio
Construcciones en Proceso en Bienes de Dominio Público
(Pesos)

Codigo	Descripción del Bien Inmueble	Valor en libros
1235-5-309-2014-1822318-0	FONDO PARA EL FORTALECIMIENTO FINANCIERO 2018 B FEDERAL	5,374,805.99
1235-5-309-2014-1822318-9010256	OBRAS COMPLEMENTARIAS TIROS DE MINA Y OBRAS DE DRENAJE EN EL PERIFÉRICO CENTENAR	5,374,805.99
1235-5-309-2014-1822319-0	FONDO PARA EL FORTALECIMIENTO FINANCIERO PARA LA INVERSIÓN 2018 C FED	2,692,488.62
1235-5-309-2014-1822319-9010291	PAVIMENTACIÓN CON CONCRETO ASFÁLTICO DE CALLE CANTERA EN LA COMUNIDAD DE GUADALU	692,524.42
1235-5-309-2014-1822319-9010305	PAVIMENTACIÓN CON CONCRETO ASFÁLTICO DE VARIAS CALLES EN EL MUNICIPIO DE TRANCOS	1,999,964.20
1235-5-309-2014-1822322-0	PROYECTOS DE DESARROLLO REGIONAL C 2018 FEDERAL	40,167,635.34
1235-5-309-2014-1822322-9010142	Pavimentación con concreto asfáltico en Vialidad Ciprés y Prolongación Ciprés Mo	3,940,019.76
1235-5-309-2014-1822322-9010143	Pavimentación con concreto hidráulico en Calle Guadalupe Victoria Col. Los Carri	1,779,997.35
1235-5-309-2014-1822322-9010144	Modernización del Camino la Hierbabuena - La Cañada en el Municipio de Tepechitl	8,919,370.62
1235-5-309-2014-1822322-9010145	Construcción de Tramo Carretero la Pachona-El Carmen-El Jaltomate del km. 1+300	4,092,530.91
1235-5-309-2014-1822322-9010150	Pavimentación de Calles en Colonias Bellavista Jardines de Santa Rita y Villas d	3,955,883.47
1235-5-309-2014-1822322-9010163	CONSTRUCCIÓN DE TRAMO CARRETERO TOLOSA - SALDAÑA DEL KM 2+000 AL 3+000 LOCALIDAD	3,233,958.20
1235-5-309-2014-1822322-9010164	RECONSTRUCCIÓN DE PUENTE VEHICULAR LA QUINTA EN JUCHIPILA ZAC. PARA EL MEJORAMIE	10,563,671.24
1235-5-309-2014-1822322-9010175	REHABILITACIÓN DE LAS VIALIDADES PASEO LA BUFA Y BOULEVARD VETAGRANDE EN EL MUNI	3,682,203.79
1235-5-309-2014-1822324-0	PROYECTOS DE DESARROLLO REGIONAL D 2018 FEDERAL	8,606,602.20
1235-5-309-2014-1822324-9010190	CONSTRUCCIÓN DE PAVIMENTO HIDRÁULICO EN CALLE NIÑOS HÉROES COL. VALLE REAL LORET	1,930,818.05
1235-5-309-2014-1822324-9010191	CONSTRUCCIÓN DE PAVIMENTO ASFÁLTICO EN CALLE VÍCTOR ROSALES TABASCO ZAC. PARA AG	3,952,738.44
1235-5-309-2014-1822324-9010192	PAVIMENTACIÓN CON CONCRETO HIDRÁULICO EN EL ACCESO A LA LOCALIDAD DE LA PRESA	1,891,045.71
1235-5-309-2014-1822324-9010193	PAVIMENTACIÓN DE HUELLA A BASE DE CONCRETO HIDRÁULICO Y EMPEDRADO EN LA CALLE P	832,000.00
1235-5-309-2014-1822326-0	PROYECTOS DE DESARROLLO REGIONAL E 2018 PDR E FEDERAL	44,224,576.21
1235-5-309-2014-1822326-9010229	PAVIMENTACIÓN DE CONCRETO HIDRÁULICO EN CAMINO A CAMPO DEPORTIVO Y CAMINO A LA L	4,394,954.29
1235-5-309-2014-1822326-9010230	PAVIMENTACIÓN CON CONCRETO HIDRÁULICO EN LA CALLE 16 DE SEPTIEMBRE EN LA LOCALID	310,217.99
1235-5-309-2014-1822326-9010231	PAVIMENTACIÓN CON CONCRETO HIDRÁULICO EN LA CALLE BARTLET DE LA LOCALIDAD DE SAN	428,957.69
1235-5-309-2014-1822326-9010232	PAVIMENTACIÓN CON CONCRETO HIDRÁULICO EN LA CALLE BENITO JUÁREZ DE LA LOCALIDAD	440,200.99
1235-5-309-2014-1822326-9010233	PAVIMENTACIÓN CON CONCRETO HIDRÁULICO EN LA CALLE EMILIANO ZAPATA DE LA LOCALIDA	276,605.39
1235-5-309-2014-1822326-9010235	PAVIMENTACIÓN CON CONCRETO HIDRÁULICO DE CALLE RIO DE JANEIRO EN LA COMUNIDAD DE	1,252,384.27
1235-5-309-2014-1822326-9010236	REHABILITACIÓN DE PAVIMENTO CON CONCRETO HIDRÁULICO DE LA CALLE CARRILLO PUERTO	7,386,619.23
1235-5-309-2014-1822326-9010237	REHABILITACIÓN DE LA CALLE URBANIDAD A BASE DE CONCRETO HIDRÁULICO REHABILITACIÓ	1,676,092.92
1235-5-309-2014-1822326-9010238	REHABILITACIÓN DE CARPETA ASFÁLTICA EN CARRETERA RAMAL A LOS SANDOVALES DEL KILO	1,704,576.38
1235-5-309-2014-1822326-9010239	PAVIMENTACIÓN DE CONCRETO HIDRÁULICO EN CARRETERA CRISTÓBAL COLON DEL KILOMETRO	2,798,496.09
1235-5-309-2014-1822326-9010240	PAVIMENTACIÓN DE LAS CALLES FRANCISCO VILLA Y NAYARIT EN EL MUNICIPIO DE RIO GRA	4,296,069.23
1235-5-309-2014-1822326-9010241	PAVIMENTACIÓN CON EMPEDRADO Y HUELLAS DE CONCRETO HIDRÁULICO EN ACCESO EN LA LOC	2,148,499.97
1235-5-309-2014-1822326-9010242	PAVIMENTACIÓN CON CONCRETO HIDRÁULICO EN CALLE MATÍAS RAMOS DE LA CABECERA MUNIC	1,109,750.07
1235-5-309-2014-1822326-9010244	PAVIMENTACIÓN CON CONCRETO HIDRÁULICO DE CALLE LUCERO COLONIA COLOSIO EN LA CABE	1,686,113.28
1235-5-309-2014-1822326-9010245	CONSTRUCCIÓN DE PAVIMENTO ARTICULADO EN CALLE ROBLE CALLE PIRUL Y CALLE JACARAND	1,759,421.47
1235-5-309-2014-1822326-9010257	REHABILITACIÓN DE CARRETERA (CAMPO DIECISIETE LA HONDA) EN EL MUNICIPIO DE MIGUE	1,977,821.78
1235-5-309-2014-1822326-9010260	PAVIMENTACIÓN DE CALLE INSURGENTES COL. NIÑOS HÉROES JEREZ ZAC. PARA AGILIZAR LA	3,186,203.78

Informe Financiero al Primer Trimestre del 01 de enero al 31 de marzo 2024
Ente Público: Poder Ejecutivo del Estado de Zacatecas
Relación de Bienes Inmuebles que componen el Patrimonio
Construcciones en Proceso en Bienes de Dominio Público
(Pesos)

Codigo	Descripción del Bien Inmueble	Valor en libros
1235-5-309-2014-1822326-9010261	PAVIMENTACIÓN DE CALLE CAMINO A JOMULQUILLO EN LA LOCALIDAD DE JEREZ DE GARCIA S	3,049,800.03
1235-5-309-2014-1822326-9010293	PAVIMENTACIÓN CON CONCRETO ASFÁLTICO DEL CAMINO EL SAUZ-MINA MERCURIO DEL MUNICI	3,954,335.47
1235-5-309-2014-1822326-9010297	PAVIMENTACIÓN CON CONCRETO HIDRÁULICO EN CALLE DEL ARROYO EN LAS PALMAS MOYAHUA	387,455.89
1235-5-309-2014-1825001-0	FIES	21,543,338.05
1235-5-309-2014-1825001-9010169	REHABILITACIÓN DE LA VIALIDAD JOSE LÓPEZ PORTILLO A BASE DE CARPETA ASFÁLTICA EN	21,543,338.05
1235-5-309-2014-1827033-0	FONDO MINERO 2018	109,562,850.65
1235-5-309-2014-1827033-9010018	PAVIMENTACIÓN DE 757.50 M2 MEDIANTE CONCRETO HIDRÁULICO EN LA CALLE CONSEJAL COL	230,119.38
1235-5-309-2014-1827033-9010020	Construcción de 1181 m2 mediante concreto hidráulico en la Calle Juárez en Caler	99,098.31
1235-5-309-2014-1827033-9010045	Pavimentación de 757.50 m2 mediante concreto hidráulico en la Calle Consejal Col	549,349.00
1235-5-309-2014-1827033-9010046	Pavimentación de 2072.80 m2 mediante concreto asfáltico en la Calle Mártires del	588,837.00
1235-5-309-2014-1827033-9010210	CONSTRUCCIÓN DEL P.I.V. ENTRONQUE BRACHO - VETAGRANDE EN EL MUNICIPIO DE ZACATEC	96,000,000.00
1235-5-309-2014-1827033-9010217	REHABILITACION DEL E.C. ZACATECAS / SALTILLO - BENITO JUAREZ - POZO DE SAN JUA	3,780,000.00
1235-5-309-2014-1827033-9010218	Rehabilitación de la carretera Jerez - El Cargadero - Palmas Altas en 4.20 Km (3	4,776,800.00
1235-5-309-2014-1827033-9010219	Pavimentación del E.C. (Nieves-Mazapil) - San Lucas - Villa Cárdenas en 0.9 Km (1,128,066.00
1235-5-309-2014-1827033-9010220	Pavimentación de 1117 m2 mediante concreto hidráulico en la Calle Dolores Vega e	645,137.00
1235-5-309-2014-1827033-9010221	Construcción de 1181 m2 mediante concreto hidráulico en la Calle Juárez en Caler	900,000.00
1235-5-309-2014-1827033-9011002	Pavimentación de 1117 m2 mediante concreto hidráulico en la calle Dolores Vega e	70,545.10
1235-5-309-2014-1827033-9011027	Rehabilitación del E.C. Zacatecas / Saltillo - Benito Juárez - Pozo de San Juan	418,527.57
1235-5-309-2014-1827033-9011028	Pavimentación del E.C. (Nieves-Mazapil) - San Lucas - Villa Cárdenas en 0.9 Km (124,827.29
1235-5-309-2014-1827033-91391001	Pavimentación de 2072.80 m2 mediante concreto asfáltico en la Calle Martires del	251,544.00
1235-5-309-2014-1862026-0	SOP DEPOSITOS CLUB GUADALUPANO PARA PAVIMENTACION LO DE CARRERA APULCO	913,333.33
1235-5-309-2014-1862026-9010294	PAVIMENTACIÓN DE 3688.41 M2 CON CONCRETO ECOLÓGICO EN CALLE MORELOS EN LA COMUNI	913,333.33
1235-5-309-2014-1915002-0	PROGRAMA ESTATAL DE OBRA B	147,932,228.24
1235-5-309-2014-1915002-9011029	Reconstrucción de la Carretera Guadalupe - Cuauhtemóc en 8.0 km tramos del km (363,291.52
1235-5-309-2014-1915002-9011030	Modernización de la carretera Enrique Estrada - Santa Cruz de Piedras Cragadas en	232,563.37
1235-5-309-2014-1915002-9011031	Rehabilitación de la Vialidad José Lopez Portillo a base de Carpeta asfáltica en	469,610.13
1235-5-309-2014-1915002-9011032	Modernización y ampliación de E.C. Plenitud/Emancipación - Montemariana en 3.6 k	481,094.61
1235-5-309-2014-1915002-9011033	Modernización de la carretera Tlatenago - San José Veladores - Salazares en 2.1	183,437.18
1235-5-309-2014-1915002-9011034	Construcción de obra de drenaje ubicada en el caño Río Grande - Colonia Gonzalez	85,870.58
1235-5-309-2014-1915002-9011035	Rehabilitación de vialidad la Bufa - Altapalmira en el municipio de Zacatecas za	15,062.01
1235-5-309-2014-1915002-9011036	Reconstrucción de carretera Ramal a Milpillas de Allende km 14+800 al 12+500 y d	196,916.73
1235-5-309-2014-1915002-9011037	Modernización del camino El Vinatero - Pozo de San Juan tramo entronque 10+000 -1	165,254.27
1235-5-309-2014-1915002-9011038	Modernización del camino La Ballena - el Sotolillo (0+000 - 2+300) Villa Hidalgo	367,157.75
1235-5-309-2014-1915002-9011039	Modernización del Camino la Hierbabuena - La Cañada en el municipio de Tepechitl	103,973.99
1235-5-309-2014-1915002-9110001	MODERNIZACIÓN Y AMPLIACIÓN DE LA AV. PLATEROS DEL KM 0+000 AL 2+525 DE 36 A 65 M	145,267,996.10
1235-5-309-2014-1915003-0	Impuesto Adicional para Infraestructura	19,435,400.07
1235-5-309-2014-1915003-9010999	Construcción de P.I.V. (Paso Inferior Vehicular) Av. Pedro Coronel - Av. México;	11,514,914.12

Informe Financiero al Primer Trimestre del 01 de enero al 31 de marzo 2024
Ente Público: Poder Ejecutivo del Estado de Zacatecas
Relación de Bienes Inmuebles que componen el Patrimonio
Construcciones en Proceso en Bienes de Dominio Público
(Pesos)

Codigo	Descripción del Bien Inmueble	Valor en libros
1235-5-309-2014-1915003-9011000	CONSTRUCCION DE P. I. V. CALZADA SOLIDARIDAD-AV PEDRO CORONEL	7,920,485.95
1235-5-309-2014-2015001-0	PROGRAMA ESTATAL DE OBRA	9,915,955.26
1235-5-309-2014-2015001-9139009	CONSERVACIÓN DE CARRETERAS ESTATALES MEDIANTE ADQUISICIÓN DE MATERIALES PARA BAC	9,915,955.26
1235-5-309-2014-2027033-0	FONDO MINERO	17,193,354.00
1235-5-309-2014-2027033-9139006	Ampliación y modernización mediante pavimento asfáltico del tramo carretero San	17,193,354.00
1235-5-309-2016-0-0	EJERCICIO DE APERTURA 2016	1,576,913.60
1235-5-309-2016-164304-0	FDO METROPOLITANO DEL EDO. DE ZAC. 9019	1,576,913.60
1235-5-309-2016-164304-7	EJE METROPOLITANO SEÑALIZACION VIAL	1,576,913.60
1235-5-309-2021-0-0	EJERCICIO DE APERTURA 2021	84,052,826.61
1235-5-309-2021-2115001-0	PROGRAMA ESTATAL DE OBRA	15,893,062.10
1235-5-309-2021-2115001-9065015	RECONSTRUCCIÓN Y MEJORAMIENTO MEDIANTE PAVIMENTO ASFÁLTICO DEL TRAMO CARRETERO E	15,893,062.10
1235-5-309-2021-2127033-0	FONDO MINERO 2020	14,940,408.51
1235-5-309-2021-2127033-90651018	Ampliación y modernización mediante pavimento asfáltico del tramo carretero San	14,940,408.51
1235-5-309-2021-2127190-0	FONDO MINERO PROYECTO 21 2020	8,368,634.00
1235-5-309-2021-2127190-90651015	Ampliación y modernización mediante pavimento asfáltico del camino El Machucado-	8,368,634.00
1235-5-309-2021-2127191-0	FONDO MINERO PROYECTO 22 2020	8,376,668.00
1235-5-309-2021-2127191-90651016	Ampliación y modernización mediante pavimento asfáltico de la carretera Tenayuca	8,376,668.00
1235-5-309-2021-2127192-0	FONDO MINERO PROYECTO 23 2020	14,588,145.00
1235-5-309-2021-2127192-90651019	Ampliación y modernización mediante pavimento asfáltico del E.C. Chalchihuites /	14,588,145.00
1235-5-309-2021-2127193-0	FONDO MINERO PROYECTO 25 2020	14,230,733.00
1235-5-309-2021-2127193-90651020	Ampliación y modernización mediante pavimento asfáltico del tramo carretero La B	14,230,733.00
1235-5-309-2021-2127194-0	FONDO MINERO PROYECTO 26 2020	7,655,176.00
1235-5-309-2021-2127194-90651017	Ampliación y modernización mediante pavimento asfáltico del libramiento Chaparro	7,655,176.00
1235-5-309-2022-0-0	EJERCICIO DE APERTURA 2022	276,287,073.36
1235-5-309-2022-2127190-0	FONDO MINERO PROYECTO 21 2020	3,486,931.00
1235-5-309-2022-2127190-90031009	AMPLIACION Y MODERNIZACION MEDIANTE PAVIMENTO ASFALTICO DEL CAMINO EL MACHUCADO-	3,486,931.00
1235-5-309-2022-2127191-0	FONDO MINERO PROYECTO 22 2020	5,559,801.95
1235-5-309-2022-2127191-90031007	Ampliación y modernización mediante pavimento asfáltico de la carretera Tenayuca	5,559,801.95
1235-5-309-2022-2127192-0	FONDO MINERO PROYECTO 23 2020	14,588,145.00
1235-5-309-2022-2127192-90031005	Ampliacion y modernizacion mediante pavimento asfaltico del E.C. Chalchihuites/J	14,588,145.00
1235-5-309-2022-2127193-0	FONDO MINERO PROYECTO 25 2020	14,183,317.09
1235-5-309-2022-2127193-90031006	Ampliación y modernización mediante pavimento asfáltico del tramo carretero La B	14,183,317.09
1235-5-309-2022-2127194-0	FONDO MINERO PROYECTO 26 2020	1,913,793.00
1235-5-309-2022-2127194-90031008	Ampliación y modernización mediante pavimento asfáltico del libramiento Chaparro	1,913,793.00
1235-5-309-2022-2213127-0	APORTACION EXTRAORDINARIA ESTATAL AL FIPM	1,071,651.47
1235-5-309-2022-2213127-9003062	PAVIMENTACIÓN CON CONCRETO ASFÁLTICO DEL CAMINO E.C. MIGUEL AUZA/ SAN MARCOS - C	884,552.15
1235-5-309-2022-2213127-9003072	MODERNIZACIÓN DEL BULEVAR DE ACCESO AL MUNICIPIO DE ATOLINGA CERVANTES CORONA EN	187,099.32

Informe Financiero al Primer Trimestre del 01 de enero al 31 de marzo 2024
Ente Público: Poder Ejecutivo del Estado de Zacatecas
Relación de Bienes Inmuebles que componen el Patrimonio
Construcciones en Proceso en Bienes de Dominio Público
(Pesos)

Codigo	Descripción del Bien Inmueble	Valor en libros
1235-5-309-2022-2215001-0	PROGRAMA ESTATAL DE OBRA	506,794.27
1235-5-309-2022-2215001-9003078	AMPLIACIÓN Y PAVIMENTACIÓN DE LA CALLE PRINCIPAL EN LA COMUNIDAD DE COFRADÍA DEL	506,794.27
1235-5-309-2022-2215002-0	PROGRAMA ESTATAL DE OBRA B	100,719,040.05
1235-5-309-2022-2215002-9003005	RECONSTRUCCIÓN DE MURO DE CONTENCIÓN Y TRABAJOS DE LIBERACIÓN DE CUNETAS EN EL T	722,245.87
1235-5-309-2022-2215002-9003006	RECONSTRUCCIÓN MURO DE CONTENCIÓN EN EL TRAMO CARRETERO (7+970 AL 8+010) DE MEZQ	767,172.37
1235-5-309-2022-2215002-9003012	RECONSTRUCCIÓN Y MEJORAMIENTO MEDIANTE PAVIMENTO ASFÁLTICO DEL TRAMO CARRETERO E	658,721.47
1235-5-309-2022-2215002-9003013	MODERNIZACIÓN Y AMPLIACIÓN PRIMERA ETAPA DE LA VIALIDAD EL ORITO - ENTRONQUE CON	95,352,839.06
1235-5-309-2022-2215002-9003015	REHABILITACIÓN Y MEJORAMIENTO DE IMAGEN URBANA DE LA CALLE JUAN DE AUSTRIA UBI	3,218,061.28
1235-5-309-2022-2215003-0	Impuesto Adicional para Infraestructura	46,933,036.77
1235-5-309-2022-2215003-9003019	PROGRAMA RESCATE CARRETERO REHABILITACIÓN DEL TRAMO CARRETERO GUADALUPE- SANTA M	3,724,965.47
1235-5-309-2022-2215003-9003020	PROGRAMA RESCATE CARRETERO COBERTURA REGIONAL SURESTE REHABILITACIÓN DE EL TRAMO	3,005,232.73
1235-5-309-2022-2215003-9003021	PROGRAMA RESCATE CARRETERO COBERTURA REGIONAL SURESTE REHABILITACIÓN DE TRAMOS	4,324,008.29
1235-5-309-2022-2215003-9003023	PROGRAMA RESCATE CARRETERO REHABILITACIÓN DEL TRAMO CARRETERO E.C. ZACATECAS- DU	2,769,965.45
1235-5-309-2022-2215003-9003024	PROGRAMA RESCATE CARRETEROREHABILITACIÓN DEL TRAMO CARRETERO E.C. LA CHICHARRONA	2,760,057.88
1235-5-309-2022-2215003-9003025	PROGRAMA RESCATE CARRETERO REHABILITACIÓN DEL TRAMO CARRETERO E.C. ZACATECAS - D	2,777,477.17
1235-5-309-2022-2215003-9003026	PROGRAMA RESCATE CARRETERO COBERTURA REGIONAL REHABILITACIÓN DEL TRAMO CARRETERO	3,410,639.64
1235-5-309-2022-2215003-9003027	PROGRAMA RESCATE CARRETERO COBERTURA REGIONAL SUROESTE REHABILITACIÓN DE LOS TRA	4,021,923.05
1235-5-309-2022-2215003-9003028	PROGRAMA RESCATE CARRETERO REHABILITACIÓN DEL TRAMO CARRETERO PABELLÓN - SALAVER	2,228,123.35
1235-5-309-2022-2215003-9003029	PROGRAMA RESCATE CARRETERO REHABILITACIÓN DEL TRAMO CARRETERO CONCEPCIÓN DEL ORO	2,756,326.34
1235-5-309-2022-2215003-9003030	PROGRAMA RESCATE CARRETERO REHABILITACIÓN DEL TRAMO CARRETERO CAÑITAS - VILLA DE	2,707,272.50
1235-5-309-2022-2215003-9003031	PROGRAMA RESCATE CARRETERO REHABILITACIÓN DEL TRAMO CARRETERO NIEVES - MAZAPIL E	5,595,275.31
1235-5-309-2022-2215003-9003033	PROGRAMA RESCATE CARRETERO REHABILITACIÓN DEL TRAMO CARRETERO CALERA - SANTIAGUI	2,144,453.24
1235-5-309-2022-2215003-9003034	PROGRAMA RESCATE CARRETERO REHABILITACIÓN DEL TRAMO CARRETERO E.C. FRESNILLO / V	2,791,293.30
1235-5-309-2022-2215003-9003035	PROGRAMA RESCATE CARRETERO REHABILITACIÓN DEL TRAMO CARRETERO JEREZ - TETILLAS E	1,916,023.05
1235-5-309-2022-2223312-0	FAFEF	35,407,968.71
1235-5-309-2022-2223312-9003007	AMPLIACIÓN Y MODERNIZACIÓN DE BULEVAR SALIDA AL PLATEADO DE JOAQUÍN AMARO EN 1.2	4,037,097.84
1235-5-309-2022-2223312-9003016	PROGRAMA RESCATE CARRETERO MODERNIZACIÓN DEL CAMINO RURAL PALMAS ALTAS - SARABIA	5,564,051.12
1235-5-309-2022-2223312-9003017	PROGRAMA RESCATE CARRETERO MODERNIZACIÓN DEL CAMINO RURAL E.C. (ZACATECAS / SAN	2,402,262.75
1235-5-309-2022-2223312-9003018	PROGRAMA RESCATE CARRETERO MODERNIZACIÓN DEL CAMINO RURAL E.C. (RANCHO GRANDE -	7,106,262.15
1235-5-309-2022-2223312-9003032	PROGRAMA RESCATE CARRETERO MODERNIZACIÓN DEL CAMINO SAN ANTONIO - LA TROJE EN O.	8,743,882.20
1235-5-309-2022-2223312-9003039	PROGRAMA RESCATE CARRETERO MODERNIZACIÓN DEL CAMINO RURAL EL RAMONAL - LA CHIQUI	3,335,339.65
1235-5-309-2022-2223312-9003040	PROGRAMA RESCATE CARRETERO MODERNIZACIÓN DEL CAMINO RURAL HUERTAS DEL MEZQUITE -	2,329,455.63
1235-5-309-2022-2223312-9003052	PROGRAMA RESCATE CARRETERO RECONSTRUCCIÓN DE OBRA DE DRENAJE UBICADA EN EL KM 23	1,889,617.37
1235-5-309-2022-2231022-0	Municipio de Villanueva Modernización y Ampliación Blvd. Salida al Plat	4,037,097.84
1235-5-309-2022-2231022-9003007	AMPLIACIÓN Y MODERNIZACIÓN DE BULEVAR SALIDA AL PLATEADO DE JOAQUÍN AMARO EN 1.2	4,037,097.84
1235-5-309-2022-2231023-0	Municipio de Pinos Programa Rescate Carretero	8,067,058.02
1235-5-309-2022-2231023-9003017	PROGRAMA RESCATE CARRETERO MODERNIZACIÓN DEL CAMINO RURAL E.C. (ZACATECAS / SAN	2,402,262.75

Informe Financiero al Primer Trimestre del 01 de enero al 31 de marzo 2024
Ente Público: Poder Ejecutivo del Estado de Zacatecas
Relación de Bienes Inmuebles que componen el Patrimonio
Construcciones en Proceso en Bienes de Dominio Público
(Pesos)

Codigo	Descripción del Bien Inmueble	Valor en libros
1235-5-309-2022-2231023-9003039	PROGRAMA RESCATE CARRETERO MODERNIZACIÓN DEL CAMINO RURAL EL RAMONAL - LA CHIQUI	3,335,339.65
1235-5-309-2022-2231023-9003040	PROGRAMA RESCATE CARRETERO MODERNIZACIÓN DEL CAMINO RURAL HUERTAS DEL MEZQUITE -	2,329,455.62
1235-5-309-2022-2231026-0	Municipio de Tepetongo Construcción de Camino San Antonio	2,000,000.00
1235-5-309-2022-2231026-9003032	PROGRAMA RESCATE CARRETERO MODERNIZACIÓN DEL CAMINO SAN ANTONIO - LA TROJE EN O.	2,000,000.00
1235-5-309-2022-2231057-0	APORTACION MPAL AL FIPM JEREZ	570,999.58
1235-5-309-2022-2231057-9003061	CONSTRUCCIÓN DE ACCESO AL PANTEÓN ÁNGELES ETERNOS DEL TRAMO 0+000 AL 0+487.67	570,999.58
1235-5-309-2022-2231058-0	APORTACION MPAL AL FIPM MIGUEL AUZA	565,741.80
1235-5-309-2022-2231058-9003062	PAVIMENTACIÓN CON CONCRETO ASFÁLTICO DEL CAMINO E.C. MIGUEL AUZA/ SAN MARCOS - C	565,741.80
1235-5-309-2022-2231059-0	APORTACION MPAL AL FIPM PANUCO	445,251.84
1235-5-309-2022-2231059-9003063	MODERNIZACIÓN DEL CAMINO LA INDIA - PUENTE NUEVO EN 0.48 KM DEL TRAMO (0+000 AL	445,251.84
1235-5-309-2022-2231060-0	APORTACION MPAL AL FIPM OJOCALIENTE	743,893.01
1235-5-309-2022-2231060-9003058	PAVIMENTACIONES CON CONCRETO ASFÁLTICO EN DIVERSAS CALLES PERTENECIENTES AL MUNI	743,893.01
1235-5-309-2022-2231062-0	APORTACION MPAL AL FIPM SANTA MA. DE LA PAZ	73,489.06
1235-5-309-2022-2231062-9003073	PAVIMENTACIÓN EN 400.13 M2 CON CONCRETO HIDRÁULICO DEL ACCESO A LA COMUNIDAD DE	73,489.06
1235-5-309-2022-2231063-0	APORTACION MPAL AL FIPM CALERA	1,072,339.69
1235-5-309-2022-2231063-9003060	REHABILITACIÓN DEL TRAMO CARRETERO CALERA - SANTIAGUILLO EN 2.9 KM DEL KM 7+200	1,072,339.69
1235-5-309-2022-2231064-0	APORTACION MPAL AL FIPM SAIN ALTO	606,722.78
1235-5-309-2022-2231064-9003064	REENCARPETAMIENTO DE TRAMO CARRETERO EN CARRETERA ESTATAL SAIN ALTO - SAIN BAJO	606,722.78
1235-5-309-2022-2231065-0	APORTACION MPAL AL FIPM JIMENEZ DEL TEUL	244,088.28
1235-5-309-2022-2231065-9003065	PAVIMENTACIÓN DEL BULEVAR RAMÓN LÓPEZ VELARDE EN 3314.80 M2 EN EL MUNICIPIO DE J	244,088.28
1235-5-309-2022-2231067-0	APORTACION MPAL AL FIPM TEPECHITLAN	333,755.00
1235-5-309-2022-2231067-9003067	PAVIMENTACIÓN A BASE DE CONCRETO HIDRÁULICO (ACABADO EN ESTAMPADO) DE LA CALLE C	333,755.00
1235-5-309-2022-2231069-0	APORTACION MPAL AL FIPM EL SALVADOR	142,869.88
1235-5-309-2022-2231069-9003071	PAVIMENTACIÓN A BASE DE CONCRETO ASFÁLTICO EN LA CALLE CUAUHTÉMOC DE LA LOCALIDA	142,869.88
1235-5-309-2022-2231070-0	APORTACION MPAL AL FIPM ATOLINGA	159,884.91
1235-5-309-2022-2231070-9003072	MODERNIZACIÓN DEL BULEVAR DE ACCESO AL MUNICIPIO DE ATOLINGA CERVANTES CORONA EN	159,884.91
1235-5-309-2022-2231077-0	APORTACION MPAL AL FIPM MOYAHUA DE ESTRADA	242,051.20
1235-5-309-2022-2231077-9003066	PAVIMENTACIÓN EN 1202.48 M2 DE LA CALLE CAMINO A JESÚS MARÍACOMUNIDAD DE PALMARE	242,051.20
1235-5-309-2022-2231078-0	APORTACION MPAL AL FIPM TRANCOSO	414,565.70
1235-5-309-2022-2231078-9003076	PAVIMENTACIÓN CON CONCRETO HIDRÁULICO EN 2745 M2 DE LA CALLE GENERAL BARRAGÁN B	414,565.70
1235-5-309-2022-2231079-0	APORTACION MPAL AL FIPM LUIS MOYA	347,531.72
1235-5-309-2022-2231079-9003069	PAVIMENTACIÓN CON CONCRETO HIDRÁULICO EN 861.5 M2 DE LA CALLE SAN CRISTÓBAL Y EN	347,531.72
1235-5-309-2022-2231081-0	APORTACION MPAL AL FIPM JALPA	701,738.88
1235-5-309-2022-2231081-9003075	PAVIMENTACIÓN EN .885 KM CON CONCRETO ASFÁLTICO DEL CAMINO A LA LOCALIDAD LA PI	701,738.88
1235-5-309-2022-2231082-0	APORTACION MPAL AL FIPM VILLANUEVA	897,564.32
1235-5-309-2022-2231082-9003077	PAVIMENTACIÓN Y AMPLIACIÓN DE RED DE AGUA POTABLE EN LA CALLE JUÁREZ DE LA COMUN	897,564.32
1235-5-309-2022-2231099-0	APORTACIONES MUNICIPALES PROVENIENTES DEL FIPM	30,249,950.54

Informe Financiero al Primer Trimestre del 01 de enero al 31 de marzo 2024
Ente Público: Poder Ejecutivo del Estado de Zacatecas
Relación de Bienes Inmuebles que componen el Patrimonio
Construcciones en Proceso en Bienes de Dominio Público
(Pesos)

Codigo	Descripción del Bien Inmueble	Valor en libros
1235-5-309-2022-2231099-9003058	PAVIMENTACIONES CON CONCRETO ASFÁLTICO EN DIVERSAS CALLES PERTENECIENTES AL MUNI	2,975,572.05
1235-5-309-2022-2231099-9003060	REHABILITACIÓN DEL TRAMO CARRETERO CALERA - SANTIAGUILLO EN 2.9 KM DEL KM 7+200	4,289,358.76
1235-5-309-2022-2231099-9003061	CONSTRUCCIÓN DE ACCESO AL PANTEÓN ÁNGELES ETERNOS DEL TRAMO 0+000 AL 0+487.67	2,283,998.32
1235-5-309-2022-2231099-9003062	PAVIMENTACIÓN CON CONCRETO ASFÁLTICO DEL CAMINO E.C. MIGUEL AUZA/ SAN MARCOS - C	2,262,967.21
1235-5-309-2022-2231099-9003063	MODERNIZACIÓN DEL CAMINO LA INDIA - PUENTE NUEVO EN 0.48 KM DEL TRAMO (0+000 AL	1,781,007.38
1235-5-309-2022-2231099-9003064	REENCARPETAMIENTO DE TRAMO CARRETERO EN CARRETERA ESTATAL SAIN ALTO - SAIN BAJO	2,426,890.98
1235-5-309-2022-2231099-9003065	PAVIMENTACIÓN DEL BULEVAR RAMÓN LÓPEZ VELARDE EN 3314.80 M2 EN EL MUNICIPIO DE J	976,353.13
1235-5-309-2022-2231099-9003066	PAVIMENTACIÓN EN 1202.48 M2 DE LA CALLE CAMINO A JESÚS MARÍA COMUNIDAD DE PALMARE	968,204.80
1235-5-309-2022-2231099-9003067	PAVIMENTACIÓN A BASE DE CONCRETO HIDRÁULICO (ACABADO EN ESTAMPADO) DE LA CALLE C	1,335,020.02
1235-5-309-2022-2231099-9003069	PAVIMENTACIÓN CON CONCRETO HIDRÁULICO EN 861.5 M2 DE LA CALLE SAN CRISTÓBAL Y EN	1,390,126.87
1235-5-309-2022-2231099-9003071	PAVIMENTACIÓN A BASE DE CONCRETO ASFÁLTICO EN LA CALLE CUAUHTÉMOC DE LA LOCALIDA	571,479.51
1235-5-309-2022-2231099-9003072	MODERNIZACIÓN DEL BULEVAR DE ACCESO AL MUNICIPIO DE ATOLINGA CERVANTES CORONA EN	639,539.64
1235-5-309-2022-2231099-9003073	PAVIMENTACIÓN EN 400.13 M2 CON CONCRETO HIDRÁULICO DEL ACCESO A LA COMUNIDAD DE	293,956.22
1235-5-309-2022-2231099-9003075	PAVIMENTACIÓN EN .885 KM CON CONCRETO ASFÁLTICO DEL CAMINO A LA LOCALIDAD LA PI	2,806,955.52
1235-5-309-2022-2231099-9003076	PAVIMENTACIÓN CON CONCRETO HIDRÁULICO EN 2745 M2 DE LA CALLE GENERAL BARRAGÁN B	1,658,262.82
1235-5-309-2022-2231099-9003077	PAVIMENTACIÓN Y AMPLIACIÓN DE RED DE AGUA POTABLE EN LA CALLE JUÁREZ DE LA COMUN	3,590,257.31
1235-5-309-2023-0-0	EJERCICIO DE APERTURA 2023	742,071,979.38
1235-5-309-2023-2127190-0	FONDO MINERO PROYECTO 21 2020	1,985,800.01
1235-5-309-2023-2127190-90721002	AMPLIACIÓN Y MODERNIZACIÓN MEDIANTE PAVIMENTO ASFÁLTICO DEL CAMINO EL MACHUCADO-	1,985,800.01
1235-5-309-2023-2215007-0	FONDO DE INVERSION PRODUCTIVA	190,930,097.15
1235-5-309-2023-2215007-9072076	CONSTRUCCIÓN DE CAMINO DE ACCESO AL CUARTEL DE LA GUARDIA NACIONAL EN EL MUNICIP	1,450,395.46
1235-5-309-2023-2215007-90810999	MODERNIZACION Y AMPLIACION PRIMERA ETAPADE LA VIALIDAD EL ORITO-ENTRONQUE CON CA	189,479,701.69
1235-5-309-2023-2315001-0	PROGRAMA ESTATAL DE OBRA	56,874,837.12
1235-5-309-2023-2315001-9072004	MODERNIZACIÓN DE LA CARRETERA E.C.TEPECHITLÁN / CASTAÑEDAS - LA LOMA EN 0.6 KM (1,999,084.45
1235-5-309-2023-2315001-9072059	PROGRAMA RESCATE CARRETERO OBRAS COMPLEMENTARIAS AL PUENTE VEHICULAR DEL CAMIN	2,796,240.95
1235-5-309-2023-2315001-9072060	PROGRAMA RESCATE CARRETERO CONSTRUCCIÓN DE OBRA DE DRENAJE EN EL KM 0+230 DE L	8,053,796.68
1235-5-309-2023-2315001-9072073	PROGRAMA RESCATE CARRETERO MODERNIZACIÓN DEL CAMINO RURAL PALMAS ALTAS - SARAB	8,224,466.05
1235-5-309-2023-2315001-9081002	MODERNIZACIÓN DE CALLES EN EL MUNICIPIO DE LUIS MOYA ZAC. MEDIANTE CONSTRUCCIÓN	730,631.83
1235-5-309-2023-2315001-9081003	MODERNIZACIÓN DE CALLES EN EL MUNICIPIO DE GENARO CODINA ZAC. MEDIANTE CONSTRUCC	465,071.39
1235-5-309-2023-2315001-9081004	MODERNIZACIÓN DE CALLES EN EL MUNICIPIO OJOCALIENTEZAC. MEDIANTE CONSTRUCCIÓN DE	2,858,444.38
1235-5-309-2023-2315001-9081005	MODERNIZACIÓN DE CALLES EN EL MUNICIPIO SANTA MARÍA DE LA PAZ ZAC. MEDIANTE CONS	1,315,851.04
1235-5-309-2023-2315001-9081048	PROGRAMA RESCATE CARRETERO REHABILITACIÓN DEL BULEVAR DEL CARMEN EN EL MUNICIP	4,453,215.21
1235-5-309-2023-2315001-9081049	PROGRAMA RESCATE CARRETERO PAVIMENTACIÓN EN LA CALLE CAMINO A JESÚS MARÍA EN L	1,213,743.53
1235-5-309-2023-2315001-9081051	PAVIMENTACIÓN DE LA CALLE CUAUHTÉMOC EN LA LOCALIDAD DE TANQUE NUEVO PERTENECIEN	427,804.26
1235-5-309-2023-2315001-9081071	OBRAS COMPLEMENTARIAS A LA MODERNIZACIÓN Y AMPLIACIÓN DE LA PRIMERA ETAPA DE LA	23,421,109.12
1235-5-309-2023-2315001-90720999	REHABILITACIÓN DEL TRAMO CARRETERO CALERA - SANTIAGUILLO EN 2.9 KM DEL KM 7+200	266,412.33
1235-5-309-2023-2315001-90721001	CONSTRUCCIÓN DE ACCESO AL PANTEÓN "ÁNGELES ETERNOS" DEL TRAMO 0+000 AL 0+487.6	278,324.21

Informe Financiero al Primer Trimestre del 01 de enero al 31 de marzo 2024
Ente Público: Poder Ejecutivo del Estado de Zacatecas
Relación de Bienes Inmuebles que componen el Patrimonio
Construcciones en Proceso en Bienes de Dominio Público
(Pesos)

Codigo	Descripción del Bien Inmueble	Valor en libros
1235-5-309-2023-2315001-90811003	AMPLIACIÓN Y MODERNIZACIÓN DE BULEVAR SALIDA AL PLATEADO DE JOAQUÍN AMARO EN 1.2	370,641.69
1235-5-309-2023-2315002-0	PROGRAMA ESTATAL DE OBRA B	90,160,679.58
1235-5-309-2023-2315002-90810999	MODERNIZACION Y AMPLIACION PRIMERA ETAPADE LA VIALIDAD EL ORITO-ENTRONQUE CON CA	90,160,679.58
1235-5-309-2023-2315003-0	Impuesto Adicional para Infraestructura	29,467,440.29
1235-5-309-2023-2315003-9072001	PROGRAMA RESCATE CARRETERO CONSTRUCCIÓN DE OBRA DE DRENAJE EN KM 0+480 DEL CA	1,144,350.35
1235-5-309-2023-2315003-9072005	PROGRAMA RESCATE CARRETERO MODERNIZACIÓN DE LA CARRETERA E.C. TEPECHITLÁN / CA	555,225.86
1235-5-309-2023-2315003-9072006	?PROGRAMA RESCATE CARRETERO? RECONSTRUCCIÓN DE PUENTE VEHICULAR EN CALLE BENITO	2,425,273.81
1235-5-309-2023-2315003-9072019	PROGRAMA RESCATE CARRETERO MODERNIZACIÓN DEL CAMINO DE ACCESO A LA COMUNIDAD D	1,211,393.28
1235-5-309-2023-2315003-9072023	PROGRAMA RESCATE CARRETERO MODERNIZACIÓN DEL BULEVAR DE ACCESO AL MUNICIPIO DE	3,810,853.15
1235-5-309-2023-2315003-9072033	PROGRAMA RESCATE CARRETERO CONSTRUCCIÓN DE OBRAS DE DRENAJE SUPERFICIAL DE LA	337,764.59
1235-5-309-2023-2315003-9072036	PROGRAMA RESCATE CARRETERO CONSTRUCCIÓN DE OBRA DE DRENAJE EN EL KM 20+400 DEL	1,684,439.22
1235-5-309-2023-2315003-9072038	PROGRAMA RESCATE CARRETERO CONSTRUCCIÓN DE PUENTE VEHICULAR EN LA CARRETERA TA	1,704,634.47
1235-5-309-2023-2315003-9072043	PROGRAMA RESCATE CARRETERO REHABILITACIÓN DE LA CARRETERA E. C. ZACATECAS / DU	1,918,321.19
1235-5-309-2023-2315003-9072054	PROGRAMA RESCATE CARRETERO CONSTRUCCIÓN DE CARRILES DE DESACELERACIÓN Y ACELER	289,752.89
1235-5-309-2023-2315003-9072077	PROGRAMA RESCATE CARRETERO TRABAJOS DE DEMOLICIÓN Y DESVÍO DE CAUCE EN PUENTE	738,242.18
1235-5-309-2023-2315003-9081069	MODERNIZACIÓN Y AMPLIACIÓN DE LA VIALIDAD NEZAHUALCÓYOTL EN 1.66 KM (0+000 - 1+6	4,146,421.62
1235-5-309-2023-2315003-9081071	OBRAS COMPLEMENTARIAS A LA MODERNIZACIÓN Y AMPLIACIÓN DE LA PRIMERA ETAPA DE LA	9,500,767.68
1235-5-309-2023-2325002-0	FEIEF	80,493,779.44
1235-5-309-2023-2325002-9081069	MODERNIZACIÓN Y AMPLIACIÓN DE LA VIALIDAD NEZAHUALCÓYOTL EN 1.66 KM (0+000 - 1+6	80,493,779.44
1235-5-309-2023-2327202-0	CONVENIO SICT SOP PUENTE RIO GRANDE 2023 PROGRAMA RAMO 09	81,483,045.31
1235-5-309-2023-2327202-9072046	PROGRAMA RESCATE CARRETERO RECONSTRUCCIÓN DEL PUENTE RÍO GRANDE QUE SE LOCALIZ	81,483,045.31
1235-5-309-2023-2327209-0	CONVENIO SICT SOP CONSERVACION PERIODICA CARRETERAS FEDERALES	199,160,040.37
1235-5-309-2023-2327209-9215001	PROGRAMA RESCATE CARRETERO REHABILITACIÓN DE TRAMO CARRETERO GUADALAJARA - ZAC	10,564,745.23
1235-5-309-2023-2327209-9215002	PROGRAMA RESCATE CARRETERO REHABILITACIÓN DE TRAMO CARRETERO GUADALAJARA - ZAC	8,723,399.15
1235-5-309-2023-2327209-9215003	PROGRAMA RESCATE CARRETERO REHABILITACIÓN DE TRAMO CARRETERO GUADALAJARA - ZAC	28,486,957.10
1235-5-309-2023-2327209-9215004	PROGRAMA RESCATE CARRETERO REHABILITACIÓN DE TRAMO CARRETERO GUADALAJARA - ZAC	25,304,560.14
1235-5-309-2023-2327209-9215005	PROGRAMA RESCATE CARRETERO REHABILITACIÓN DE TRAMO CARRETERO GUADALAJARA - ZA	1,853,501.37
1235-5-309-2023-2327209-9215006	PROGRAMA RESCATE CARRETERO REHABILITACIÓN DE TRAMO CARRETERO GUADALAJARA - ZAC	1,515,520.78
1235-5-309-2023-2327209-9215007	PROGRAMA RESCATE CARRETERO REHABILITACIÓN DE TRAMO CARRETERO GUADALAJARA - ZAC	1,853,499.59
1235-5-309-2023-2327209-9215008	PROGRAMA RESCATE CARRETERO REHABILITACIÓN DE TRAMO CARRETERO GUADALAJARA - ZAC	10,796,930.57
1235-5-309-2023-2327209-9215009	PROGRAMA RESCATE CARRETERO REHABILITACIÓN DE TRAMO CARRETERO ZACATECAS ? TLAL	7,852,188.49
1235-5-309-2023-2327209-9215010	PROGRAMA RESCATE CARRETERO REHABILITACIÓN DE TRAMO CARRETERO ZACATECAS ? TLAL	6,086,834.55
1235-5-309-2023-2327209-9215011	PROGRAMA RESCATE CARRETERO REHABILITACIÓN DE TRAMO CARRETERO ZACATECAS ? TLAL	29,782,756.81
1235-5-309-2023-2327209-9215012	PROGRAMA RESCATE CARRETERO REHABILITACIÓN DE TRAMO CARRETERO GUADALAJARA - Z	11,841,799.10
1235-5-309-2023-2327209-9215013	PROGRAMA RESCATE CARRETERO REHABILITACIÓN DE TRAMO CARRETERO GUADALAJARA - ZAC	6,592,296.03
1235-5-309-2023-2327209-9215014	PROGRAMA RESCATE CARRETERO REHABILITACIÓN DE TRAMO CARRETERO GUADALAJARA - Z	7,138,151.72
1235-5-309-2023-2327209-9215015	PROGRAMA RESCATE CARRETERO REHABILITACIÓN DE TRAMO CARRETERO GUADALAJARA - Z	28,483,476.28

Informe Financiero al Primer Trimestre del 01 de enero al 31 de marzo 2024
Ente Público: Poder Ejecutivo del Estado de Zacatecas
Relación de Bienes Inmuebles que componen el Patrimonio
Construcciones en Proceso en Bienes de Dominio Público
(Pesos)

Codigo	Descripción del Bien Inmueble	Valor en libros
1235-5-309-2023-2327209-9215016	PROGRAMA RESCATE CARRETERO REHABILITACIÓN DE TRAMO CARRETERO GUADALAJARA - ZAC	1,102,631.92
1235-5-309-2023-2327209-9215017	PROGRAMA RESCATE CARRETERO REHABILITACIÓN DE TRAMO CARRETERO GUADALAJARA - Z	11,180,791.54
1235-5-309-2023-2331018-0	PROGRAMA RESCATE CARRETERO 2023 MPIO DE APOZOL	786,023.32
1235-5-309-2023-2331018-9072001	PROGRAMA RESCATE CARRETERO CONSTRUCCIÓN DE OBRA DE DRENAJE EN KM 0+480 DEL CA	786,023.32
1235-5-309-2023-2331019-0	RECONS PUENTE VEHICULAR C. BENITO JUÁREZ MPIO GENARO CODINA	1,763,139.76
1235-5-309-2023-2331019-9072006	?PROGRAMA RESCATE CARRETERO? RECONSTRUCCIÓN DE PUENTE VEHICULAR EN CALLE BENITO	1,763,139.76
1235-5-309-2023-2331022-0	PROGRAMA RESCATE CARRETERO CONVENIO SOP VILLANUEVA 2023	1,215,756.62
1235-5-309-2023-2331022-9072019	PROGRAMA RESCATE CARRETERO MODERNIZACIÓN DEL CAMINO DE ACCESO A LA COMUNIDAD D	1,215,756.62
1235-5-309-2023-2331070-0	PROGRAMA RESCATE CARRETERO ATOLINGA BULEVAR DE ACCESO	1,477,500.24
1235-5-309-2023-2331070-9072023	PROGRAMA RESCATE CARRETERO MODERNIZACIÓN DEL BULEVAR DE ACCESO AL MUNICIPIO DE	1,477,500.24
1235-5-309-2023-2331083-0	OBRA DE DRENAJE EN LA COMUNIDAD DE LUIS MOYA JIMÉNEZ DEL TEUL	1,000,000.00
1235-5-309-2023-2331083-9072036	PROGRAMA RESCATE CARRETERO CONSTRUCCIÓN DE OBRA DE DRENAJE EN EL KM 20+400 DEL	1,000,000.00
1235-5-309-2023-2331093-0	PROGRAMA RESCATE CARRETERO DRENAJE SUPERFICIAL LA PITAYA JALPA	341,905.71
1235-5-309-2023-2331093-9072033	PROGRAMA RESCATE CARRETERO CONSTRUCCIÓN DE OBRAS DE DRENAJE SUPERFICIAL DE LA	341,905.71
1235-5-309-2023-2331095-0	CONSTRUCCIÓN DE PUENTE ELEVADO EN HUISCOLCO TABASCO	856,066.75
1235-5-309-2023-2331095-9072038	PROGRAMA RESCATE CARRETERO CONSTRUCCIÓN DE PUENTE VEHICULAR EN LA CARRETERA TA	856,066.75
1235-5-309-2023-2331105-0	REHABILITACIÓN DE CARRETERA EL SALADO EL SALVADOR	283,138.00
1235-5-309-2023-2331105-9081051	PAVIMENTACIÓN DE LA CALLE CUAUHTÉMOC EN LA LOCALIDAD DE TANQUE NUEVO PERTENECIEN	283,138.00
1235-5-309-2023-2331112-0	CARRETERA A LAS PILAS MORELOS FEIEF	292,729.71
1235-5-309-2023-2331112-9072054	PROGRAMA RESCATE CARRETERO CONSTRUCCIÓN DE CARRILES DE DESACELERACIÓN Y ACELER	292,729.71
1235-5-309-2023-2331134-0	REHABILITACION BULEVAR EN EL MPIO JALPA	1,648,749.00
1235-5-309-2023-2331134-9081048	PROGRAMA RESCATE CARRETERO REHABILITACIÓN DEL BULEVAR DEL CARMEN EN EL MUNICIP	1,648,749.00
1235-5-309-2023-2331135-0	REHABILITACION DE BULEVAR SUR MPIO JALPA FEIEF	1,851,251.00
1235-5-309-2023-2331135-9081048	PROGRAMA RESCATE CARRETERO REHABILITACIÓN DEL BULEVAR DEL CARMEN EN EL MUNICIP	1,851,251.00
1235-5-411-0-0-0	Secretaría de Desarrollo Social	114,940,981.51
1235-5-411-2021-0-0	EJERCICIO DE APERTURA 2021	59,475,621.90
1235-5-411-2021-2123303-0	FISE	53,101,636.79
1235-5-411-2021-2123303-11101010	CONSTRUCCIÓN DE PAVIMENTACIÓN EN FRESNILLO LOCALIDAD FRESNILLO EN VARIAS CALLES	13,497,533.23
1235-5-411-2021-2123303-11101053	CONSTRUCCIÓN DE GUARNICIONES Y BANQUETAS EN TABASCO LOCALIDAD SANTIAGO EL CHIQUE	169,951.46
1235-5-411-2021-2123303-11101057	REHABILITACION DE CALLES CON PAVIMENTACION EN ZACATECAS LOCALIDAD ZACATECAS EN V	23,480,325.80
1235-5-411-2021-2123303-11101058	CONSTRUCCIÓN DE PAVIMENTACIÓN EN GUADALUPE EN VARIAS LOCALIDADES (CIENEGUITAS G	9,557,123.76
1235-5-411-2021-2123303-11101067	REHABILITACIÓN DE CALLES CON PAVIMENTACION EN GUADALUPE LOCALIDAD GUADALUPE EN V	2,670,028.90
1235-5-411-2021-2123303-111011008	CONSTRUCCIÓN DE PAVIMENTACIÓN EN CUAUHTÉMOC LOCALIDAD SAN PEDRO PIEDRA GORDA ASE	744,365.84
1235-5-411-2021-2123303-111011012	CONSTRUCCIÓN DE PAVIMENTACIÓN EN EL SALVADOR LOCALIDAD EL SALVADOR EN CALLE GONZ	283,854.15
1235-5-411-2021-2123303-111011013	CONSTRUCCIÓN DE PAVIMENTACIÓN EN GENERAL PÁNFILO NATERA LOCALIDAD SAN JOSÉ DEL S	1,044,929.54
1235-5-411-2021-2123303-111011026	AMPLIACIÓN DE PAVIMENTACIÓN EN NORIA DE ANGELES LOCALIDAD COLONIA INDEPENDENCIA	699,410.25
1235-5-411-2021-2123303-111011037	CONSTRUCCIÓN DE PAVIMENTACIÓN EN TRANCOSO LOCALIDAD TRANCOSO ASENTAMIENTO EL REF	209,188.70

Informe Financiero al Primer Trimestre del 01 de enero al 31 de marzo 2024
Ente Público: Poder Ejecutivo del Estado de Zacatecas
Relación de Bienes Inmuebles que componen el Patrimonio
Construcciones en Proceso en Bienes de Dominio Público
(Pesos)

Codigo	Descripción del Bien Inmueble	Valor en libros
1235-5-411-2021-2123303-111011040	CONSTRUCCION DE PAVIMENTACIÓN EN VILLA GARCIA LOCALIDAD VILLA GARCIA EN CALLE EL	744,925.16
1235-5-411-2021-2131019-0	FISE ORIGEN GUADALUPE 003 2021	1,262,385.56
1235-5-411-2021-2131019-11101067	REHABILITACIÓN DE CALLES CON PAVIMENTACIÓN EN GUADALUPE LOCALIDAD GUADALUPE EN V	1,262,385.56
1235-5-411-2021-2131020-0	FISE ORIGEN ZACATECAS 005 2021	5,000,000.00
1235-5-411-2021-2131020-11101057	REHABILITACION DE CALLES CON PAVIMENTACION EN ZACATECAS LOCALIDAD ZACATECAS EN V	5,000,000.00
1235-5-411-2021-2143303-0	FISE	111,599.55
1235-5-411-2021-2143303-11101010	CONSTRUCCIÓN DE PAVIMENTACIÓN EN FRESNILLO LOCALIDAD FRESNILLO EN VARIAS CALLES	111,599.55
1235-5-411-2022-0-0	EJERCICIO DE APERTURA 2022	52,789,690.25
1235-5-411-2022-2215002-0	PROGRAMA ESTATAL DE OBRA B	11,250,510.17
1235-5-411-2022-2215002-11144069	CONSTRUCCIÓN DE CAMINO DE ACCESO A COMUNIDADES (PUENTE VEHICULAR) EN GENARO CODI	1,250,542.82
1235-5-411-2022-2215002-11144128	REHABILITACIÓN DE CAMINO DE ACCESO EN GENERAL FRANCISCO R. MURGUÍA LOCALIDAD COL	9,999,967.35
1235-5-411-2022-2223303-0	FISE	22,713,162.21
1235-5-411-2022-2223303-11144009	CONSTRUCCIÓN DE CALLE CON PAVIMENTACIÓN EN VETAGRANDE EN LOCALIDADES VARIAS CON	532,432.10
1235-5-411-2022-2223303-11144010	REHABILITACIÓN DE CALLE CON PAVIMENTACIÓN EN ZACATECAS LOCALIDAD ZACATECAS EN VA	4,951,329.10
1235-5-411-2022-2223303-11144020	CONSTRUCCIÓN DE CALLE CON PAVIMENTACIÓN EN ZACATECAS LOCALIDAD ZACATECAS EN CALL	47,688.17
1235-5-411-2022-2223303-11144024	CONSTRUCCIÓN DE CALLE CON PAVIMENTACIÓN EN TRANCOSO LOCALIDAD SAN JOSÉ DEL CARM	195,986.64
1235-5-411-2022-2223303-11144025	CONSTRUCCIÓN DE CALLES CON PAVIMENTACIÓN EN PINOS LOCALIDAD VARIAS CON MEZCLA AS	5,011,102.50
1235-5-411-2022-2223303-11144026	CONSTRUCCIÓN DE CALLES CON PAVIMENTACIÓN EN PINOS LOCALIDAD JOSÉ MARÍA MORELOS (985,644.75
1235-5-411-2022-2223303-11144059	CONSTRUCCIÓN DE CAMINO DE ACCESO EN GENERAL FRANCISCO R. MURGUÍA LOCALIDAD VARIA	9,761,883.71
1235-5-411-2022-2223303-11144060	REHABILITACIÓN DE CAMINO DE ACCESO EN MOYAHUA DE ESTRADA LOCALIDAD CUXPALA CON	1,227,095.24
1235-5-411-2022-2231032-0	CONVENIO SEDESOL FISE ZACATECAS	4,999,017.26
1235-5-411-2022-2231032-11144010	REHABILITACIÓN DE CALLE CON PAVIMENTACIÓN EN ZACATECAS LOCALIDAD ZACATECAS EN VA	4,951,329.09
1235-5-411-2022-2231032-11144020	CONSTRUCCIÓN DE CALLE CON PAVIMENTACIÓN EN ZACATECAS LOCALIDAD ZACATECAS EN CALL	47,688.17
1235-5-411-2022-2231034-0	CONVENIO SEDESOL FISE PINOS	5,996,747.25
1235-5-411-2022-2231034-11144025	CONSTRUCCIÓN DE CALLES CON PAVIMENTACIÓN EN PINOS LOCALIDAD VARIAS CON MEZCLA AS	5,011,102.50
1235-5-411-2022-2231034-11144026	CONSTRUCCIÓN DE CALLES CON PAVIMENTACIÓN EN PINOS LOCALIDAD JOSÉ MARÍA MORELOS (985,644.75
1235-5-411-2022-2231036-0	CONVENIO SEDESOL FAIS VETAGRANDE CJ 15 2022	532,432.10
1235-5-411-2022-2231036-11144009	CONSTRUCCIÓN DE CALLE CON PAVIMENTACIÓN EN VETAGRANDE EN LOCALIDADES VARIAS CON	532,432.10
1235-5-411-2022-2231041-0	CONVENIO SEDESOL ISPB FISMDF GENARO CODINA CJ 24 2022	1,250,542.82
1235-5-411-2022-2231041-11144069	CONSTRUCCIÓN DE CAMINO DE ACCESO A COMUNIDADES (PUENTE VEHICULAR) EN GENARO CODI	1,250,542.82
1235-5-411-2022-2231047-0	SEDESOL FAIS GENERAL FCO R MURGUIA CJ 30 2022	4,820,183.20
1235-5-411-2022-2231047-11144059	CONSTRUCCIÓN DE CAMINO DE ACCESO EN GENERAL FRANCISCO R. MURGUÍA LOCALIDAD VARIA	4,820,183.20
1235-5-411-2022-2231051-0	SEDESOL FAIS MOYAHUA DE ESTRADA CJ 16 2022	1,227,095.24
1235-5-411-2022-2231051-11144060	REHABILITACIÓN DE CAMINO DE ACCESO EN MOYAHUA DE ESTRADA LOCALIDAD CUXPALA CON	1,227,095.24
1235-5-411-2023-0-0	EJERCICIO DE APERTURA 2023	2,675,669.36
1235-5-411-2023-2323303-0	FISE	2,175,669.36
1235-5-411-2023-2323303-11148006	CONSTRUCCIÓN DE PUENTE VEHICULAR Y PEATONAL EN GENARO CODINA LOCALIDAD SANTA INÉ	2,175,669.36

Informe Financiero al Primer Trimestre del 01 de enero al 31 de marzo 2024
Ente Público: Poder Ejecutivo del Estado de Zacatecas
Relación de Bienes Inmuebles que componen el Patrimonio
Construcciones en Proceso en Bienes de Dominio Público
(Pesos)

Codigo	Descripción del Bien Inmueble	Valor en libros
1235-5-411-2023-2331029-0	SEDESOL SOP SEFIN GENARO CODINA FISE FAISMUN CJ 09 2023	500,000.00
1235-5-411-2023-2331029-11148006	CONSTRUCCIÓN DE PUENTE VEHICULAR Y PEATONAL EN GENARO CODINA LOCALIDAD SANTA INÉ	500,000.00
1235-5-413-0-0-0	Secretaría de Desarrollo Urbano Vivienda y Ordenamiento Territorial	2,797,022.29
1235-5-413-2014-0-0	EJERCICIO DE APERTURA 2014	2,797,022.29
1235-5-413-2014-1915001-0	PROGRAMA ESTATAL DE OBRA	560,000.00
1235-5-413-2014-1915001-13110016	Proyecto de Integración Financiera del Sistema de Transporte Integrado Zacatecas	560,000.00
1235-5-413-2014-2015002-0	PROGRAMA ESTATAL DE OBRA B	1,241,199.99
1235-5-413-2014-2015002-13092002	Proyecto Financiero Técnico - Ambiental para la Movilidad Urbana en la Zona Metr	1,241,199.99
1235-5-413-2014-2022302-0	FONDO METROPOLITANO	995,822.30
1235-5-413-2014-2022302-13092043	Elaboración de Programa de Ordenamiento Territorial y Desarrollo Urbano de la Zo	995,822.30
1235-5-609-0-0-0	Secretaría de Infraestructura	93,340,603.57
1235-5-609-2012-0-0	EJERCICIO DE APERTURA 2012	93,340,603.57
1235-5-609-2012-114106-0	RENDIMIENTOS PROGRAMAS REGIONALES 2011	180,671.55
1235-5-609-2012-114106-901001	Puesta en Valor de los Sitios Históricos del Camino Real Tierra Adentro Y Ruta d	180,671.55
1235-5-609-2012-124104-0	RENDIMIENTOS PROGRAMAS REGIONALES 2012	461,862.67
1235-5-609-2012-124104-901001	Puesta en Valor de los Sitios Históricos del Camino Real Tierra Adentro Y Ruta d	461,862.67
1235-5-609-2012-124199-0	RENDIMIENTOS PROGRAMAS REGIONALES B	1,418,158.16
1235-5-609-2012-124199-901001	Puesta en Valor de los Sitios Históricos del Camino Real Tierra Adentro Y Ruta d	1,418,158.16
1235-5-609-2012-131303-0	PROGRAMA ESTATAL DE OBRA	39,073,528.23
1235-5-609-2012-131303-905001	Reconstrucción mediante reafinamiento y revestimiento del camino El Maguey Nue	1,039,053.56
1235-5-609-2012-131303-905002	Reconstrucción mediante reafinamiento y revestimiento del camino E.C. Zacatecas	894,758.09
1235-5-609-2012-131303-905003	Reconstrucción mediante reafinamiento y revestimiento del camino El Salitre Pr	596,505.64
1235-5-609-2012-131303-905004	Reconstrucción mediante reafinamiento y revestimiento del camino Oran Francisc	571,656.68
1235-5-609-2012-131303-905005	Reconstrucción mediante reafinamiento y revestimiento del camino Huanusco Tier	546,801.81
1235-5-609-2012-131303-905006	Reconstrucción mediante reafinamiento y revestimiento del camino Jiménez del Teú	546,801.81
1235-5-609-2012-131303-905007	Reconstrucción mediante reafinamiento y revestimiento del camino Rio grande Es	646,220.53
1235-5-609-2012-131303-905008	Reconstrucción mediante reafinamiento y revestimiento del camino La Laguna Pro	596,523.32
1235-5-609-2012-131303-905009	Reconstrucción mediante reafinamiento y revestimiento del camino Paradillas Sa	920,730.20
1235-5-609-2012-131303-905010	Reconstrucción mediante reafinamiento y revestimiento del camino Estación Opal	586,569.00
1235-5-609-2012-131303-905011	Reconstrucción mediante reafinamiento y revestimiento del camino Tecolotes Tan	1,144,026.81
1235-5-609-2012-131303-905012	Reconstrucción mediante reafinamiento y revestimiento del camino San Jerónimo	745,653.23
1235-5-609-2012-131303-905013	Reconstrucción mediante reafinamiento y revestimiento del camino Huejuquilla	685,987.72
1235-5-609-2012-131303-905014	Reconstrucción mediante reafinamiento y revestimiento del camino Llano Blanco	551,772.34
1235-5-609-2012-131303-905015	Reconstrucción mediante reafinamiento y revestimiento del camino Matehuapil Ta	770,494.10
1235-5-609-2012-131303-905016	Reconstrucción mediante reafinamiento y revestimiento del camino Mateo Gómez 15	884,825.14
1235-5-609-2012-131303-905017	Reconstrucción mediante reafinamiento y revestimiento del camino San Juan de la	566,686.15
1235-5-609-2012-131303-905018	Reconstrucción mediante reafinamiento y revestimiento del camino E.C. Jerez Gua	695,930.25

Informe Financiero al Primer Trimestre del 01 de enero al 31 de marzo 2024
Ente Público: Poder Ejecutivo del Estado de Zacatecas
Relación de Bienes Inmuebles que componen el Patrimonio
Construcciones en Proceso en Bienes de Dominio Público
(Pesos)

Codigo	Descripción del Bien Inmueble	Valor en libros
1235-5-609-2012-131303-905019	Reconstrucción mediante reafinamiento y revestimiento del camino Mesa de Palmira	745,729.81
1235-5-609-2012-131303-905020	Reconstrucción mediante reafinamiento y revestimiento del camino Lobatos Adjun	944,475.92
1235-5-609-2012-131303-905021	Reconstrucción mediante reafinamiento y revestimiento del camino Potrero de Gall	646,220.53
1235-5-609-2012-131303-905022	Reconstrucción mediante reafinamiento y revestimiento del camino La Torrecilla	1,099,056.36
1235-5-609-2012-131303-905023	Reconstrucción mediante reafinamiento y revestimiento del camino El Bordo Deli	745,638.50
1235-5-609-2012-131303-905024	Reconstrucción mediante reafinamiento y revestimiento del camino Charco Blanco	636,277.99
1235-5-609-2012-131303-905025	Reconstrucción mediante reafinamiento y revestimiento del camino Sierra Vieja	745,653.23
1235-5-609-2012-131303-905026	Reconstrucción mediante reafinamiento y revestimiento del camino La Ballena La	596,523.32
1235-5-609-2012-131303-905027	Reconstrucción mediante reafinamiento y revestimiento del camino Tarasco El Ja	621,365.66
1235-5-609-2012-131303-905028	Reconstrucción mediante reafinamiento y revestimiento del camino Salto Prieto	74,563.12
1235-5-609-2012-131303-905033	Reconstrucción mediante reafinamiento y revestimiento del camino San Francisco d	164,040.03
1235-5-609-2012-131303-905034	Reconstrucción mediante reafinamiento y revestimiento del camino Francisco I. Ma	198,836.69
1235-5-609-2012-131303-905035	Reconstrucción mediante reafinamiento y revestimiento del camino San Isidro La	198,836.69
1235-5-609-2012-131303-905037	Reconstrucción mediante reafinamiento y revestimiento del camino Los Pozos E.C	203,807.22
1235-5-609-2012-131303-905038	Reconstrucción mediante reafinamiento y revestimiento del camino El Durazno Mo	223,690.82
1235-5-609-2012-131303-905039	Reconstrucción mediante reafinamiento y revestimiento del camino Santa Ana de Ar	223,690.82
1235-5-609-2012-131303-905040	Reconstrucción mediante reafinamiento y revestimiento del camino El Bordo Los	248,545.67
1235-5-609-2012-131303-905041	Reconstrucción mediante reafinamiento y revestimiento del camino Las Palmas Ba	248,545.67
1235-5-609-2012-131303-905042	Reconstrucción mediante reafinamiento y revestimiento del camino El Astillero	248,545.67
1235-5-609-2012-131303-905043	Reconstrucción mediante reafinamiento y revestimiento del camino Bajío de San Ni	248,545.67
1235-5-609-2012-131303-905044	Reconstrucción mediante reafinamiento y revestimiento del camino Cuauhtémoc Pr	248,555.25
1235-5-609-2012-131303-905045	Reconstrucción mediante reafinamiento y revestimiento del camino El Porvenir N	462,295.43
1235-5-609-2012-131303-905046	Reconstrucción mediante reafinamiento y revestimiento El Capulincito La Joya e	298,252.45
1235-5-609-2012-131303-905047	Reconstrucción mediante reafinamiento y revestimiento Tecongo Banco de Piedra	298,252.45
1235-5-609-2012-131303-905048	Reconstrucción mediante reafinamiento y revestimiento del camino Felipe Ángeles	298,255.40
1235-5-609-2012-131303-905049	Reconstrucción mediante reafinamiento y revestimiento del camino La Florida El	333,051.32
1235-5-609-2012-131303-905051	Reconstrucción mediante reafinamiento y revestimiento del camino El Palmar E.C	347,964.39
1235-5-609-2012-131303-905052	Reconstrucción mediante reafinamiento y revestimiento del camino Villa González	347,971.01
1235-5-609-2012-131303-905054	Reconstrucción mediante reafinamiento y revestimiento del camino Plan de Guadalu	362,884.08
1235-5-609-2012-131303-905055	Reconstrucción mediante reafinamiento y revestimiento del camino San Martin El	382,761.05
1235-5-609-2012-131303-905056	Reconstrucción mediante reafinamiento y revestimiento del camino Refugio de los	397,674.11
1235-5-609-2012-131303-905057	Reconstrucción mediante reafinamiento y revestimiento del camino E.C. Jiménez de	397,674.11
1235-5-609-2012-131303-905058	Reconstrucción mediante reafinamiento y revestimiento del camino San Felipe de J	402,644.64
1235-5-609-2012-131303-905059	Reconstrucción mediante reafinamiento y revestimiento del camino Estancia de Ani	402,644.64
1235-5-609-2012-131303-905060	Reconstrucción mediante reafinamiento y revestimiento del camino El Salvador S	422,528.24
1235-5-609-2012-131303-905063	Reconstrucción mediante reafinamiento y revestimiento del camino Tlachichila L	447,383.09
1235-5-609-2012-131303-905065	Reconstrucción mediante reafinamiento y revestimiento Agua Nueva E.C. Nuevo Mer	273,291.62

Informe Financiero al Primer Trimestre del 01 de enero al 31 de marzo 2024
Ente Público: Poder Ejecutivo del Estado de Zacatecas
Relación de Bienes Inmuebles que componen el Patrimonio
Construcciones en Proceso en Bienes de Dominio Público
(Pesos)

Codigo	Descripción del Bien Inmueble	Valor en libros
1235-5-609-2012-131303-905069	Reconstrucción mediante reafinamiento y revestimiento del camino San Juan Capist	497,092.82
1235-5-609-2012-131303-905070	Reconstrucción mediante reafinamiento y revestimiento del camino San Juan Capist	497,102.40
1235-5-609-2012-131303-905072	Reconstrucción mediante reafinamiento y revestimiento del camino Allende Manga	521,946.94
1235-5-609-2012-131303-905073	Reconstrucción mediante reafinamiento y revestimiento del camino Pastelera El C	546,796.66
1235-5-609-2012-131303-905074	Reconstrucción mediante reafinamiento y revestimiento del camino Los Encinos C	1,242,732.06
1235-5-609-2012-131303-905077	Reconstrucción mediante reafinamiento y revestimiento del camino La Manganita	1,242,732.06
1235-5-609-2012-131303-905077	Reconstrucción mediante reafinamiento y revestimiento del camino Ojo de Agua de	1,549,048.20
1235-5-609-2012-131303-905079	Reconstrucción mediante reafinamiento y revestimiento del camino Sarteneja Ben	1,554,392.81
1235-5-609-2012-131303-905080	Reconstrucción mediante reafinamiento y revestimiento del camino Apizolaya La	1,581,124.65
1235-5-609-2012-131303-905081	Reconstrucción mediante reafinamiento y revestimiento del camino Puerto el Rosar	1,662,890.58
1235-5-609-2012-132301-0	FONREGION	20,628,989.90
1235-5-609-2012-132301-901183	Atención y fortalecimiento de las vías de comunicación para el desarrollo económ	16,781,905.39
1235-5-609-2012-132301-905084	Modernización mediante construcción de terracerías base hidráulica aplicación de	1,400,000.00
1235-5-609-2012-132301-905085	Modern. mediante construcción de terracerías base hidráulica aplicación de riego	1,400,000.00
1235-5-609-2012-132301-905086	Modern. mediante construcción de terracerías base hidráulica aplicación riego	29,411.76
1235-5-609-2012-132301-905096	Modern. mediante construcción terracerías base hidráulica aplicación riego de im	33,243.17
1235-5-609-2012-132301-905106	Modernización mediante construcción terracerías base hidráulica aplicación rie	27,451.01
1235-5-609-2012-132301-905114	Modern. mediante construcción terracerías base hidráulica aplicación riego de im	52,780.94
1235-5-609-2012-132301-905116	Modern. mediante construcción terracerías base hidráulica aplicación riego de	27,510.23
1235-5-609-2012-132301-905121	Modern. mediante construcción terracerías base hidráulica aplicación riego de	27,451.00
1235-5-609-2012-132301-905124	Modernización mediante construcción terracerías base hidráulica aplicación rie	80,216.80
1235-5-609-2012-132301-905132	Reconstrucción mediante suministro y aplicación de sobrecarpeta asfáltica bacheo	480,000.00
1235-5-609-2012-132301-905287	Ampliación y modernización mediante la construcción de terracerías obras de dre	289,019.60
1235-5-609-2012-132304-0	PROGRAMAS REGIONALES	7,195,123.09
1235-5-609-2012-132304-905029	Reconstrucción mediante reafinamiento y revestimiento del camino Estancia de Ani	2,485.45
1235-5-609-2012-132304-905030	Reconstrucción mediante reafinamiento y revestimiento del camino El Refugio E.	2,485.51
1235-5-609-2012-132304-905142	Pavimentación mediante construcción de base hidráulica riego de impregnación y c	530,875.97
1235-5-609-2012-132304-905144	Pavimentación mediante construcción de base hidráulica riego de impregnación y c	3,747.01
1235-5-609-2012-132304-905147	Pavimentación mediante construcción de base hidráulica riego de impregnación y c	4,941.00
1235-5-609-2012-132304-905148	Pavimentación mediante construcción de base hidráulica riego de impregnación y c	20,588.00
1235-5-609-2012-132304-905156	Pavimentación mediante construcción de base hidráulica riego de impregnación y	4,118.56
1235-5-609-2012-132304-905158	Pavimentación mediante construcción de base hidráulica riego de impregnación y	23,689.00
1235-5-609-2012-132304-905159	Pavimentación mediante construcción de base hidráulica riego de impregnación y	18,311.96
1235-5-609-2012-132304-905163	Pavimentación con concreto hidráulico estampado de la Calle Francisco García Sal	35,000.00
1235-5-609-2012-132304-905164	Pavimentación mediante aplicación de riego de impregnación y carpeta asfáltica d	149,970.00
1235-5-609-2012-132304-905165	Pavimentación mediante aplicación de riego de impregnación y carpeta asfáltica d	24,030.00
1235-5-609-2012-132304-905166	Pavimentación mediante aplicación de riego de impregnación y carpeta asfáltica d	50,760.00

Informe Financiero al Primer Trimestre del 01 de enero al 31 de marzo 2024
Ente Público: Poder Ejecutivo del Estado de Zacatecas
Relación de Bienes Inmuebles que componen el Patrimonio
Construcciones en Proceso en Bienes de Dominio Público
(Pesos)

Codigo	Descripción del Bien Inmueble	Valor en libros
1235-5-609-2012-132304-905167	Pavimentación mediante aplicación de riego de impregnación y carpeta asfáltica d	42,450.00
1235-5-609-2012-132304-905168	Pavimentación mediante aplicación de riego de impregnación y carpeta asfáltica d	26,580.00
1235-5-609-2012-132304-905169	Pavimentación mediante renivelación con bacheo intensivo riego de liga y carpeta	66,000.00
1235-5-609-2012-132304-905170	Pavimentación mediante renivelación con bacheo intensivo riego de liga y carpeta	66,000.00
1235-5-609-2012-132304-905171	Pavimentación mediante renivelación con bacheo intensivo riego de liga y carpeta	19,800.00
1235-5-609-2012-132304-905172	Pavimentación mediante aplicación de riego de impregnación y carpeta asfáltica d	25,260.00
1235-5-609-2012-132304-905173	Pavimentación mediante aplicación de riego de impregnación y carpeta asfáltica d	38,416.43
1235-5-609-2012-132304-905174	Pavimentación mediante aplicación de riego de impregnación y carpeta asfáltica d	45,000.00
1235-5-609-2012-132304-905175	Pavimentación mediante aplicación de riego de impregnación y carpeta asfáltica d	57,480.00
1235-5-609-2012-132304-905176	Pavimentación mediante aplicación de riego de impregnación y carpeta asfáltica d	19,530.00
1235-5-609-2012-132304-905177	Pavimentación mediante aplicación de riego de impregnación y carpeta asfáltica d	27,840.00
1235-5-609-2012-132304-905178	Pavimentación mediante aplicación de riego de impregnación y carpeta asfáltica d	31,730.07
1235-5-609-2012-132304-905179	Pavimentación mediante aplicación de riego de impregnación y carpeta asfáltica d	41,220.00
1235-5-609-2012-132304-905180	Pavimentación mediante aplicación de riego de impregnación y carpeta asfáltica d	90,690.00
1235-5-609-2012-132304-905181	Pavimentación mediante aplicación de riego de impregnación y carpeta asfáltica d	51,960.00
1235-5-609-2012-132304-905182	Pavimentación mediante aplicación de riego de impregnación y carpeta asfáltica d	39,480.00
1235-5-609-2012-132304-905183	Pavimentación mediante aplicación de riego de impregnación y carpeta asfáltica d	21,600.00
1235-5-609-2012-132304-905184	Pavimentación mediante aplicación de riego de impregnación y carpeta asfáltica d	8,280.00
1235-5-609-2012-132304-905185	Pavimentación mediante aplicación de riego de impregnación y carpeta asfáltica d	60,180.00
1235-5-609-2012-132304-905186	Pavimentación mediante aplicación de riego de impregnación y carpeta asfáltica d	34,380.00
1235-5-609-2012-132304-905187	Pavimentación mediante aplicación de riego de impregnación y carpeta asfáltica d	90,780.00
1235-5-609-2012-132304-905188	Pavimentación mediante aplicación de riego de impregnación y carpeta asfáltica d	52,800.00
1235-5-609-2012-132304-905189	Pavimentación mediante aplicación de riego de impregnación y carpeta asfáltica d	77,550.00
1235-5-609-2012-132304-905190	Pavimentación mediante renivelación con bacheo intensivo riego de liga y carpeta	44,206.61
1235-5-609-2012-132304-905191	Pavimentación mediante aplicación de riego de impregnación y carpeta asfáltica d	69,270.00
1235-5-609-2012-132304-905192	Pavimentación mediante aplicación de riego de impregnación y carpeta asfáltica d	52,350.00
1235-5-609-2012-132304-905193	Pavimentación mediante aplicación de riego de impregnación y carpeta asfáltica d	47,460.00
1235-5-609-2012-132304-905194	Pavimentación mediante aplicación de riego de impregnación y carpeta asfáltica d	20,070.00
1235-5-609-2012-132304-905195	Pavimentación mediante aplicación de riego de impregnación y carpeta asfáltica d	15,570.00
1235-5-609-2012-132304-905196	Pavimentación mediante aplicación de riego de impregnación y carpeta asfáltica d	21,510.00
1235-5-609-2012-132304-905197	Pavimentación mediante aplicación de riego de impregnación y carpeta asfáltica d	56,400.00
1235-5-609-2012-132304-905207	Pavimentación mediante construcción de base hidráulica riego de impregnación y c	201,600.00
1235-5-609-2012-132304-905208	Pavimentación mediante construcción de base hidráulica riego de impregnación y c	420,000.00
1235-5-609-2012-132304-905214	Pavimentación mediante construcción de base hidráulica riego de impregnación y	12,355.67
1235-5-609-2012-132304-905216	Pavimentación con concreto asfáltico en Calle y Acceso Campus UTEZ	630,000.00
1235-5-609-2012-132304-905217	Pavimentación mediante renivelación riego de liga y carpeta asfáltica de la cal	1,791.00
1235-5-609-2012-132304-905218	Pavimentación mediante renivelación con bacheo intensivo riego de impregnación	6,373.00

Informe Financiero al Primer Trimestre del 01 de enero al 31 de marzo 2024
Ente Público: Poder Ejecutivo del Estado de Zacatecas
Relación de Bienes Inmuebles que componen el Patrimonio
Construcciones en Proceso en Bienes de Dominio Público
(Pesos)

Codigo	Descripción del Bien Inmueble	Valor en libros
1235-5-609-2012-132304-905219	Pavimentación mediante construcción de terracerías hasta base hidráulica riego	6,176.00
1235-5-609-2012-132304-905220	Pavimentación mediante construcción terracerías hasta base hidráulica riego imp	6,176.00
1235-5-609-2012-132304-905223	Pavimentación mediante construcción de base hidráulica riego de impregnación y	6,588.00
1235-5-609-2012-132304-905224	Pavimentación mediante construcción de base hidráulica riego de impregnación y	18,529.00
1235-5-609-2012-132304-905225	Pavimentación mediante construcción de base hidráulica riego de impregnación y	18,092.00
1235-5-609-2012-132304-905226	Pavimentación mediante construcción de base hidráulica riego de impregnación y	16,059.01
1235-5-609-2012-132304-905227	Pavimentación mediante construcción de base hidráulica riego de impregnación y	8,894.00
1235-5-609-2012-132304-905229	Pavimentación mediante construcción de base hidráulica riego de impregnación y	99,999.53
1235-5-609-2012-132304-905231	Pavimentación mediante construcción de terracerías hasta base hidráulica riego d	8,647.00
1235-5-609-2012-132304-905232	Pavimentación mediante construcción de base hidráulica riego de impregnación y c	1,474,200.00
1235-5-609-2012-132304-905233	Pavimentación mediante la construcción terracerías hasta base hidráulica riego d	3,106.25
1235-5-609-2012-132304-905234	Pavimentación mediante la construcción terracerías hasta base hidráulica riego d	720.00
1235-5-609-2012-132304-905236	Pavimentación mediante la construcción terracerías hasta base hidráulica riego d	8,361.85
1235-5-609-2012-132304-905244	Pavimentación mediante la construcción terracerías hasta base hidráulica riego d	8,752.00
1235-5-609-2012-132304-905245	Pavimentación mediante la construcción terracerías hasta base hidráulica riego d	3,218.00
1235-5-609-2012-132304-905246	Pavimentación mediante la construcción terracerías hasta base hidráulica riego d	3,131.42
1235-5-609-2012-132304-905252	Pavimentación mediante nivelación riego de liga y carpeta asfáltica de la call	7,692.00
1235-5-609-2012-132304-905254	Pavimentación mediante nivelación riego de liga y carpeta asfáltica de la call	8,556.00
1235-5-609-2012-132304-905258	Pavimentación mediante la construcción terracerías hasta base hidráulica riego d	7,412.00
1235-5-609-2012-132304-905259	Pavimentación mediante nivelación riego de liga y carpeta asfáltica de la Av.	23,474.72
1235-5-609-2012-132304-905260	Pavimentación mediante riego de liga y carpeta asfáltica en el Circuito Obrero M	367,119.11
1235-5-609-2012-132304-905261	Pavimentación mediante la construcción terracerías hasta base hidráulica riego d	34,588.00
1235-5-609-2012-132304-905263	Pavimentación mediante la construcción terracerías hasta base hidráulica riego d	6,577.96
1235-5-609-2012-132304-905351	Pavimentación mediante construcción de base hidráulica riego de impregnación y	336,000.00
1235-5-609-2012-132304-905356	Pavimentación mediante construcción de terracerías hasta base hidráulica riego	315,000.00
1235-5-609-2012-132304-905357	Pavimentación mediante construcción de base hidráulica riego de impregnación y	101,088.00
1235-5-609-2012-132304-905358	Pavimentación mediante construcción de base hidráulica riego de impregnación y	495,000.00
1235-5-609-2012-132304-905359	Pavimentación mediante construcción de base hidráulica riego de impregnación y	297,000.00
1235-5-609-2012-132311-0	PROGRAMAS REGIONALES PAVIMENTACION 2013	11,144,950.97
1235-5-609-2012-132311-905289	Pavimentación de Carretera de Acceso a Cabecera Municipal	40,899.70
1235-5-609-2012-132311-905291	Pavimentación de Carretera de Acceso a Cabecera Municipal	38,219.79
1235-5-609-2012-132311-905293	Pavimentación de Carretera de Acceso a Cabecera Municipal	38,169.51
1235-5-609-2012-132311-905294	Pavimentación de Carretera de Acceso a Cabecera Municipal	1,932,064.00
1235-5-609-2012-132311-905295	Pavimentación de Carretera de Acceso a Cabecera Municipal	37,933.85
1235-5-609-2012-132311-905296	Pavimentación de Carretera de Acceso a Cabecera Municipal	37,963.61
1235-5-609-2012-132311-905298	Pavimentación de Carretera de Acceso a Cabecera Municipal	37,958.90
1235-5-609-2012-132311-905299	Pavimentación de Carretera de Acceso a Cabecera Municipal	37,913.77

Informe Financiero al Primer Trimestre del 01 de enero al 31 de marzo 2024
Ente Público: Poder Ejecutivo del Estado de Zacatecas
Relación de Bienes Inmuebles que componen el Patrimonio
Construcciones en Proceso en Bienes de Dominio Público
(Pesos)

Codigo	Descripción del Bien Inmueble	Valor en libros
1235-5-609-2012-132311-905300	Pavimentación de Carretera de Acceso a Cabecera Municipal	1,932,064.00
1235-5-609-2012-132311-905301	Pavimentación de Carretera de Acceso a Cabecera Municipal	38,024.00
1235-5-609-2012-132311-905302	Pavimentación de Carretera de Acceso a Cabecera Municipal	38,007.56
1235-5-609-2012-132311-905303	Pavimentación de Carretera de Acceso a Cabecera Municipal	37,963.00
1235-5-609-2012-132311-905305	Pavimentación de Carretera de Acceso a Cabecera Municipal	1,932,064.00
1235-5-609-2012-132311-905306	Pavimentación de Carretera de Acceso a Cabecera Municipal	37,926.91
1235-5-609-2012-132311-905308	Pavimentación de Carretera de Acceso a Cabecera Municipal	37,904.01
1235-5-609-2012-132311-905309	Pavimentación de Carretera de Acceso a Cabecera Municipal	37,939.00
1235-5-609-2012-132311-905310	Pavimentación de Carretera de Acceso a Cabecera Municipal	37,943.61
1235-5-609-2012-132311-905311	Pavimentación de Carretera de Acceso a Cabecera Municipal	37,934.00
1235-5-609-2012-132311-905312	Pavimentación de Carretera de Acceso a Cabecera Municipal	37,947.40
1235-5-609-2012-132311-905314	Pavimentación de Carretera de Acceso a Cabecera Municipal	37,935.61
1235-5-609-2012-132311-905315	Pavimentación de Carretera de Acceso a Cabecera Municipal	37,962.11
1235-5-609-2012-132311-905316	Pavimentación de Carretera de Acceso a Cabecera Municipal	37,983.96
1235-5-609-2012-132311-905317	Pavimentación de Carretera de Acceso a Cabecera Municipal	37,924.00
1235-5-609-2012-132311-905318	Pavimentación de Carretera de Acceso a Cabecera Municipal	37,899.01
1235-5-609-2012-132311-905319	Pavimentación de Carretera de Acceso a Cabecera Municipal	37,960.11
1235-5-609-2012-132311-905320	Pavimentación de Carretera de Acceso a Cabecera Municipal	37,894.00
1235-5-609-2012-132311-905321	Pavimentación de Carretera de Acceso a Cabecera Municipal	37,905.61
1235-5-609-2012-132311-905322	Pavimentación de Carretera de Acceso a Cabecera Municipal	37,985.38
1235-5-609-2012-132311-905324	Pavimentación de Carretera de Acceso a Cabecera Municipal	1,932,064.00
1235-5-609-2012-132311-905325	Pavimentación de Carretera de Acceso a Cabecera Municipal	37,953.61
1235-5-609-2012-132311-905327	Pavimentación de Carretera de Acceso a Cabecera Municipal	37,934.00
1235-5-609-2012-132311-905328	Pavimentación de Carretera de Acceso a Cabecera Municipal	37,919.10
1235-5-609-2012-132311-905329	Pavimentación de Carretera de Acceso a Cabecera Municipal	37,933.44
1235-5-609-2012-132311-905330	Pavimentación de Carretera de Acceso a Cabecera Municipal	37,938.56
1235-5-609-2012-132311-905331	Pavimentación de Carretera de Acceso a Cabecera Municipal	37,974.10
1235-5-609-2012-132311-905332	Pavimentación de Carretera de Acceso a Cabecera Municipal	38,285.50
1235-5-609-2012-132311-905333	Pavimentación de Carretera de Acceso a Cabecera Municipal	38,063.64
1235-5-609-2012-132311-905337	Pavimentación de Carretera de Acceso a Cabecera Municipal	38,074.99
1235-5-609-2012-132311-905338	Pavimentación de Carretera de Acceso a Cabecera Municipal	1,932,064.00
1235-5-609-2012-132311-905339	Pavimentación de Carretera de Acceso a Cabecera Municipal	38,274.30
1235-5-609-2012-132311-905340	Pavimentación de Carretera de Acceso a Cabecera Municipal	37,986.00
1235-5-609-2012-132311-905341	Pavimentación de Carretera de Acceso a Cabecera Municipal	38,302.43
1235-5-609-2012-132311-905343	Pavimentación de Carretera de Acceso a Cabecera Municipal	37,939.24
1235-5-609-2012-132311-905344	Pavimentación de Carretera de Acceso a Cabecera Municipal	37,953.65
1235-5-609-2012-132313-0	PROGRAMAS REGIONALES RAMO 23 C	5,438,056.84

Informe Financiero al Primer Trimestre del 01 de enero al 31 de marzo 2024
Ente Público: Poder Ejecutivo del Estado de Zacatecas
Relación de Bienes Inmuebles que componen el Patrimonio
Construcciones en Proceso en Bienes de Dominio Público
(Pesos)

Codigo	Descripción del Bien Inmueble	Valor en libros
1235-5-609-2012-132313-905366	Reconstrucción mediante bacheo intensivo y de caja suministro y colocación de c	49,019.61
1235-5-609-2012-132313-905367	Reconstrucción mediante bacheo intensivo y de caja suministro y colocación de c	49,019.73
1235-5-609-2012-132313-905368	Reconstrucción mediante bacheo intensivo y de caja suministro y colocación de c	2,500,000.00
1235-5-609-2012-132313-905369	Reconstrucción mediante bacheo intensivo y de caja suministro y colocación de c	9,803.92
1235-5-609-2012-132313-905370	Reconstrucción mediante bacheo intensivo y de caja suministro y colocación de c	49,019.61
1235-5-609-2012-132313-905374	Reconstrucción mediante bacheo intensivo y de caja suministro y colocación de c	49,032.36
1235-5-609-2012-132313-905375	Reconstrucción mediante bacheo intensivo y de caja suministro y colocación de c	49,019.61
1235-5-609-2012-132313-905376	Reconstrucción mediante bacheo intensivo y de caja suministro y colocación de c	29,567.97
1235-5-609-2012-132313-905379	Reconstrucción mediante bacheo intensivo y de caja suministro y colocación de c	49,019.61
1235-5-609-2012-132313-905380	Reconstrucción mediante bacheo intensivo y de caja suministro y colocación de c	15,603.04
1235-5-609-2012-132313-905381	Reconstrucción mediante bacheo intensivo y de caja suministro y colocación de c	39,215.81
1235-5-609-2012-132313-905382	Reconstrucción mediante bacheo intensivo y de caja suministro y colocación de c	49,019.61
1235-5-609-2012-132313-905384	Reconstrucción mediante suministro y aplicación de señalamiento en el Boulevard	5,163.40
1235-5-609-2012-132313-905387	Reconstrucción mediante bacheo intensivo y de caja suministro y colocación de c	1,958,874.11
1235-5-609-2012-132313-905389	Reconstrucción mediante bacheo intensivo y de caja suministro y colocación de c	38,493.52
1235-5-609-2012-132313-905390	Reconstrucción mediante bacheo intensivo y de caja suministro y colocación de c	49,019.61
1235-5-609-2012-132313-905394	Reconstrucción mediante bacheo intensivo y de caja suministro y colocación de c	49,019.61
1235-5-609-2012-132313-905395	Reconstrucción mediante bacheo intensivo y de caja suministro y colocación de c	49,019.61
1235-5-609-2012-132313-905396	Reconstrucción mediante bacheo intensivo y de caja suministro y colocación de c	49,019.61
1235-5-609-2012-132313-905399	Reconstrucción mediante bacheo intensivo y de caja suministro y colocación de c	47,725.58
1235-5-609-2012-132313-905401	Reconstrucción mediante bacheo intensivo y de caja suministro y colocación de c	41,418.82
1235-5-609-2012-132313-905402	Reconstrucción mediante bacheo intensivo y de caja suministro y colocación de c	49,019.61
1235-5-609-2012-132313-905403	Reconstrucción mediante bacheo intensivo y de caja suministro y colocación de c	35,014.00
1235-5-609-2012-132313-905404	Reconstrucción mediante bacheo intensivo y de caja suministro y colocación de c	14,005.60
1235-5-609-2012-132313-905405	Reconstrucción mediante bacheo intensivo y de caja suministro y colocación de c	16,883.66
1235-5-609-2012-132313-905407	Reconstrucción mediante bacheo intensivo y de caja suministro y colocación de c	49,019.61
1235-5-609-2012-132313-905408	Reconstrucción mediante bacheo intensivo y de caja suministro y colocación de c	49,019.61
1235-5-609-2012-132550-0	CONSERVACION Y RECONSTRUCCION DE CAMINOS RURALES Y CARRETERAS ALIMENTAD	5,961,113.89
1235-5-609-2012-132550-905272	Reconstrucción mediante carpeta de concreto asfáltico P.U.O.T. (3 cm compacto) y	3,015,622.31
1235-5-609-2012-132550-905273	Reconstrucción mediante carpeta de concreto asfáltico P.U.O.T. (3 cm compacto) y	2,945,491.58
1235-5-609-2012-134175-0	RENDIMIENTOS PROGRAMAS REGIONALES 2013	1,838,148.27
1235-5-609-2012-134175-901225	Terminación unidad regional de seguridad	1,838,148.27
1235-5-706-0-0-0	Secretaría de Obras Públicas	40,798,308.79
1235-5-706-2012-0-0	EJERCICIO DE APERTURA 2012	40,798,308.79
1235-5-706-2012-10303-0	PROGRAMA ESTATAL DE OBRA	10,000,000.00
1235-5-706-2012-10303-603053	Adquisición de mezcla asfáltica y emulsión	10,000,000.00
1235-5-706-2012-20301-0	FONREGION	14,298,308.79

Informe Financiero al Primer Trimestre del 01 de enero al 31 de marzo 2024
Ente Público: Poder Ejecutivo del Estado de Zacatecas
Relación de Bienes Inmuebles que componen el Patrimonio
Construcciones en Proceso en Bienes de Dominio Público
(Pesos)

Codigo	Descripción del Bien Inmueble	Valor en libros
1235-5-706-2012-20301-603165	Construcción de entronques y señalamiento en libramiento norte Jerez Jerez Zac.	8,658,308.79
1235-5-706-2012-20301-603166	Construcción paso a desnivel curva de La Araña Zacatecas	5,640,000.00
1235-5-706-2012-20306-0	PROGRAMAS REGIONALES	1,000,000.00
1235-5-706-2012-20306-603135	Construcción de camino El Nuevo Tigre. Villanueva	1,000,000.00
1235-5-706-2012-30102-0	SECOP APORTACION MUNICIPAL	15,500,000.00
1235-5-706-2012-30102-603166	Construcción paso a desnivel curva de La Araña Zacatecas	12,500,000.00
1235-5-706-2012-30102-603173	Construcción de Bulevar acceso Pinos	3,000,000.00
1235-6-0-0-0-0	Otras Construcciones de Ingeniería Civil u Obra Pesada en Proceso	933,673.42
1235-6-411-0-0-0	Secretaría de Desarrollo Social	933,673.42
1235-6-411-2021-0-0	EJERCICIO DE APERTURA 2021	933,673.42
1235-6-411-2021-2123303-0	FISE	933,673.42
1235-6-411-2021-2123303-111011015	CONSTRUCCIÓN DE DEPÓSITO O TANQUE DE AGUA ENTUBADA EN HUANUSCO LOCALIDAD HUANUSC	933,673.42
1235-9-0-0-0-0	Trabajos de Acabados en Edificaciones y Otros Trabajos Especializados en Proceso	2,735,368.78
1235-9-314-0-0-0	Secretaría del Agua y Medio Ambiente	2,735,368.78
1235-9-314-2014-0-0	EJERCICIO DE APERTURA 2014	2,735,368.78
1235-9-314-2014-1913301-0	RECURSO ESTATAL PARA EL DESARROLL	849,832.50
1235-9-314-2014-1913301-14170017	REHABILITACIÓN DE VIVERO FORESTAL EN INSTALACIONES DEL ECOPARQUE BICENTENARIO	849,832.50
1235-9-314-2014-1915001-0	PROGRAMA ESTATAL DE OBRA	1,885,536.28
1235-9-314-2014-1915001-14170011	MANTENIMIENTO Y REHABILITACIÓN DE LAS INSTALACIONES DEL ECOPARQUE DEL ESTADO DE	1,885,536.28

Informe Financiero al Primer Trimestre del 01 de enero al 31 de marzo 2024
Ente Público: Poder Ejecutivo del Estado de Zacatecas
Relación de Bienes Inmuebles que componen el Patrimonio
Construcciones en Proceso en Bienes Propios
(Pesos)

Codigo	Descripción del Bien Inmueble	Valor en libros
1236-0-0-0-0-0	CONSTRUCCIONES EN PROCESO EN BIENES PROPIOS	1,518,985,531.81
1236-1-0-0-0-0	Edificación Habitacional en Proceso	83,349,403.57
1236-1-413-0-0-0	Secretaría de Desarrollo Urbano Vivienda y Ordenamiento Territorial	83,349,403.57
1236-1-413-2014-0-0	EJERCICIO DE APERTURA 2014	83,349,403.57
1236-1-413-2014-171202-0	CAPITULO 2000 Y 3000	11,900,000.00
1236-1-413-2014-171202-13020003	CONSTRUIR 34 VIVIENDAS EN EL MUNICIPIO DE TRINIDAD GARCIA DE LA CADENA EN TERREN	1,700,000.00
1236-1-413-2014-171202-13020004	CONSTRUIR 34 VIVIENDAS EN EL MUNICIPIO DE TRINIDAD GARCIA DE LA CADENA EN TERREN	1,700,000.00
1236-1-413-2014-171202-13020006	CONSTRUIR 30 VIVIENDAS EN EL MUNICIPIO DE JIMENEZ DEL TEUL EN TERRENOS DEL GOBIE	1,500,000.00
1236-1-413-2014-171202-13020009	CONSTRUIR 30 VIVIENDAS EN EL MUNICIPIO DE OJOCALIENTE EN TERRENOS DEL GOBIERNO D	1,500,000.00
1236-1-413-2014-171202-13020010	CONSTRUIR 30 VIVIENDAS EN EL MUNICIPIO DE OJOCALIENTE EN TERRENOS DEL GOBIERNO D	1,500,000.00
1236-1-413-2014-171202-13020018	CONSTRUIR 40 VIVIENDAS EN MUNICIPIO DE VILLANUEVA EN TERRENOS DEL GOBIERNO DEL E	2,000,000.00
1236-1-413-2014-171202-13020019	CONSTRUIR 40 VIVIENDAS EN MUNICIPIO DE VILLANUEVA EN TERRENOS DEL GOBIERNO DEL E	2,000,000.00
1236-1-413-2014-172103-0	FISE	4,731,315.47
1236-1-413-2014-172103-13020443	CONSTRUIR 78.5 M2 DE TECHO DE LAMINA EN 3 VIVIENDAS DEL MUNICIPIO DE MAZAPIL LOC	14,497.10
1236-1-413-2014-172103-13020445	CONSTRUIR 49.74 M2 DE TECHO DE LAMINA EN 2 VIVIENDAS DEL MUNICIPIO DE MAZAPIL LO	9,186.05
1236-1-413-2014-172103-13020447	CONSTRUIR 51 M2 DE TECHO DE LAMINA EN 2 VIVIENDAS DEL MUNICIPIO DE MAZAPIL LOCAL	9,418.50
1236-1-413-2014-172103-13020449	CONSTRUIR 90 M2 DE TECHO DE LAMINA EN 3 VIVIENDAS DEL MUNICIPIO DE MAZAPIL LOCAL	16,620.88
1236-1-413-2014-172103-13020450	CONSTRUIR 10 M2 DE TECHO DE LAMINA EN 1 VIVIENDA DEL MUNICIPIO DE MAZAPIL LOCALI	1,846.76
1236-1-413-2014-172103-13020452	REHABILITACIÓN DE 60 M2 DE MURO EN ADOBE (ENJARRE) EN 2 VIVIENDAS DEL MUNICIPIO	4,969.02
1236-1-413-2014-172103-13020456	CONSTRUIR 29.16 M2 DE PISO FIRME EN 1 VIVIENDA DEL MUNICIPIO DE MAZAPIL LOCALIDA	2,410.94
1236-1-413-2014-172103-13020457	CONSTRUIR 75 M2 DE PISO FIRME EN 3 VIVIENDAS DEL MUNICIPIO DE MAZAPIL LOCALIDAD	6,200.98
1236-1-413-2014-172103-13020458	CONSTRUIR 32.4 M2 DE PISO FIRME EN 1 VIVIENDA DEL MUNICIPIO DE MAZAPIL LOCALIDAD	2,678.82
1236-1-413-2014-172103-13020459	CONSTRUIR 33.5 M2 DE PISO FIRME EN 2 VIVIENDAS DEL MUNICIPIO DE MAZAPIL LOCALIDA	2,769.77
1236-1-413-2014-172103-13020460	CONSTRUIR 157 M2 DE PISO FIRME EN 5 VIVIENDAS DEL MUNICIPIO DE MAZAPIL LOCALIDAD	12,980.72
1236-1-413-2014-172103-13020547	CONSTRUIR 145 M2 DE PISO FIRME EN 7 VIVIENDAS DEL MUNICIPIO DE VILLA GARCÍA LOCA	11,988.68
1236-1-413-2014-172103-13020548	CONSTRUIR 57 M2 DE PISO FIRME EN 3 VIVIENDAS DEI MUNICIPIO DE VILLA GARCÍA LOCAL	4,712.75
1236-1-413-2014-172103-13020549	CONSTRUIR 90 M2 DE PISO FIRME EN 5 VIVIENDAS DEL MUNICIPIO DE VILLA GARCÍA LOCAL	7,441.18
1236-1-413-2014-172103-13020550	CONSTRUIR 145 M2 DE PISO FIRME EN 6 VIVIENDAS DEL MUNICIPIO DE VILLA GARCÍA LOCA	11,988.56
1236-1-413-2014-172103-13020551	CONSTRUIR 38.5 M2 DE PISO FIRME EN 2 VIVIENDAS DEL MUNICIPIO DE VILLA GARCÍA LOC	3,183.17
1236-1-413-2014-172103-13020552	CONSTRUIR 122 M2 DE PISO FIRME EN 6 VIVIENDAS DEL MUNICIPIO DE VILLA GARCÍA LOCA	10,086.93
1236-1-413-2014-172103-13020553	CONSTRUIR 58 M2 DE PISO FIRME EN 5 VIVIENDAS DEL MUNICIPIO DE VILLA GARCÍA LOCAL	4,795.42
1236-1-413-2014-172103-13020554	CONSTRUIR 102 M2 DE PISO FIRME EN 6 VIVIENDAS DEL MUNICIPIO DE VILLA GARCÍA LOCA	8,433.33
1236-1-413-2014-172103-13020555	CONSTRUIR 101.5 M2 DE PISO FIRME EN 6 VIVIENDAS DEL MUNICIPIO DE VILLA GARCÍA LO	8,391.99
1236-1-413-2014-172103-13020556	CONSTRUIR 40 M2 DE PISO FIRME EN 2 VIVIENDAS DEL MUNICIPIO DE VILLA GARCÍA LOCAL	3,307.19
1236-1-413-2014-172103-13020557	CONSTRUCCIÓN DE 147.5 M2 DE PISO FIRME EN 8 VIVIENDAS DE LA COMUNIDAD DE LA MILP	12,195.26
1236-1-413-2014-172103-13020558	CONSTRUIR 47 M2 DE PISO FIRME EN 3 VIVIENDAS DEL MUNICIPIO DE VILLA GARCÍA LOCAL	3,885.95
1236-1-413-2014-172103-13020559	CONSTRUIR 66.5 M2 DE PISO FIRME EN 4 VIVIENDAS DEL MUNICIPIO DE VILLA GARCÍA LOCAL	5,498.20
1236-1-413-2014-172103-13020560	CONSTRUIR 12 M2 DE PISO FIRME EN 1 VIVIENDAS DEL MUNICIPIO DE VILLA GARCÍA LOCAL	992.16
1236-1-413-2014-172103-13020561	CONSTRUIR 30 M2 DE PISO FIRME EN 1 VIVIENDAS DEL MUNICIPIO DE VILLA GARCÍA LOCAL	2,480.39

Informe Financiero al Primer Trimestre del 01 de enero al 31 de marzo 2024
Ente Público: Poder Ejecutivo del Estado de Zacatecas
Relación de Bienes Inmuebles que componen el Patrimonio
Construcciones en Proceso en Bienes Propios
(Pesos)

Código	Descripción del Bien Inmueble	Valor en libros
1236-0-0-0-0-0	CONSTRUCCIONES EN PROCESO EN BIENES PROPIOS	1,518,985,531.81
1236-1-413-2014-172103-13020562	CONSTRUIR 139 M2 DE PISO FIRME EN 8 VIVIENDAS DEL MUNICIPIO DE VILLA GARCÍA LOC	11,492.48
1236-1-413-2014-172103-13020563	CONSTRUIR 111 M2 DE TECHO DE LAMINA EN 7 VIVIENDAS DEL MUNICIPIO DE VILLA GARCÍA	14,453.94
1236-1-413-2014-172103-13020564	CONSTRUIR 148 M2 DE TECHO DE LAMINA EN 6 VIVIENDAS DEL MUNICIPIO DE VILLA GARCÍA	19,271.92
1236-1-413-2014-172103-13020565	CONSTRUIR 140 M2 DE TECHO DE LAMINA EN 7 VIVIENDAS DEL MUNICIPIO DE VILLA GARCÍA	18,230.20
1236-1-413-2014-172103-13020566	CONSTRUIR 131 M2 DE TECHO DE LAMINA EN 6 VIVIENDAS DEL MUNICIPIO DE VILLA GARCÍA	17,058.25
1236-1-413-2014-172103-13020567	CONSTRUIR 27 M2 DE TECHO DE LAMINA EN 1 VIVIENDAS DEL MUNICIPIO DE VILLA GARCÍA	3,515.82
1236-1-413-2014-172103-13020568	CONSTRUIR 163 M2 DE TECHO DE LAMINA EN 7 VIVIENDAS DEL MUNICIPIO DE VILLA GARCÍA	21,225.16
1236-1-413-2014-172103-13020569	CONSTRUIR 196 M2 DE TECHO DE LAMINA EN 8 VIVIENDAS DEL MUNICIPIO DE VILLA GARCÍA	25,522.27
1236-1-413-2014-172103-13020570	CONSTRUIR 153 M2 DE TECHO DE LAMINA EN 7 VIVIENDAS DEL MUNICIPIO DE VILLA GARCÍA	19,923.00
1236-1-413-2014-172103-13020571	CONSTRUIR 150 M2 DE TECHO DE LAMINA EN 6 VIVIENDAS DEL MUNICIPIO DE VILLA GARCÍA	19,532.35
1236-1-413-2014-172103-13020572	CONSTRUIR 118 M2 DE TECHO DE LAMINA EN 6 VIVIENDAS DEL MUNICIPIO DE VILLA GARCÍA	15,365.45
1236-1-413-2014-172103-13020573	CONSTRUIR 271 M2 DE TECHO DE LAMINA EN 14 VIVIENDAS DEL MUNICIPIO DE VILLA GARCÍA	35,288.45
1236-1-413-2014-172103-13020574	CONSTRUIR 100 M2 DE TECHO DE LAMINA EN 5 VIVIENDAS DEL MUNICIPIO DE VILLA GARCÍA	13,021.57
1236-1-413-2014-172103-13020575	CONSTRUIR 144.5 M2 DE TECHO DE LAMINA EN 6 VIVIENDAS DEL MUNICIPIO DE VILLA GARCÍA	18,816.17
1236-1-413-2014-172103-13020576	CONSTRUIR 58 M2 DE TECHO DE LAMINA EN 3 VIVIENDAS DEL MUNICIPIO DE VILLA GARCÍA	7,552.51
1236-1-413-2014-172103-13020577	CONSTRUIR 36 M2 DE TECHO DE LAMINA EN 2 VIVIENDAS DEL MUNICIPIO DE VILLA GARCÍA	4,687.76
1236-1-413-2014-172103-13020578	CONSTRUIR 181 M2 DE TECHO DE LAMINA EN 8 VIVIENDAS DEL MUNICIPIO DE VILLA GARCÍA	23,569.04
1236-1-413-2014-172103-13020579	CONSTRUIR 49 M2 DE TECHO DE LAMINA EN 2 VIVIENDAS DEL MUNICIPIO DE VILLA GARCÍA	6,380.57
1236-1-413-2014-172103-13020580	REHABILITACIÓN DE 195 M2 DE MURO EN BLOCK O LADRILLO (ENJARRE) EN 7 VIVIENDAS DE	10,010.64
1236-1-413-2014-172103-13020581	REHABILITACIÓN DE 279 M2 DE MURO EN BLOCK O LADRILLO (ENJARRE) EN 10 VIVIENDAS	14,322.91
1236-1-413-2014-172103-13020582	REHABILITACIÓN DE 179 M2 DE MURO EN BLOCK O LADRILLO (ENJARRE) EN 7 VIVIENDAS DEL	9,189.25
1236-1-413-2014-172103-13020583	REHABILITACIÓN DE 156 M2 DE MURO EN BLOCK O LADRILLO (ENJARRE) EN 6 VIVIENDAS DE	8,008.51
1236-1-413-2014-172103-13020584	REHABILITACIÓN DE 54 M2 DE MURO EN BLOCK O LADRILLO (ENJARRE) EN 2 VIVIENDAS DEL	2,772.18
1236-1-413-2014-172103-13020585	REHABILITACIÓN DE 236 M2 DE MURO EN BLOCK O LADRILLO (ENJARRE) EN 8 VIVIENDAS DE	12,115.44
1236-1-413-2014-172103-13020586	REHABILITACIÓN DE 96 M2 DE MURO EN BLOCK O LADRILLO (ENJARRE) EN 8 VIVIENDAS DEL	4,928.31
1236-1-413-2014-172103-13020587	REHABILITACIÓN DE 211 M2 DE MURO EN BLOCK O LADRILLO (ENJARRE) EN 8 VIVIENDAS DE	10,832.02
1236-1-413-2014-172103-13020588	REHABILITACIÓN DE 72 M2 DE MURO EN BLOCK O LADRILLO (ENJARRE) EN 3 VIVIENDAS DEL	3,696.24
1236-1-413-2014-172103-13020589	REHABILITACIÓN DE 196 M2 DE MURO EN BLOCK O LADRILLO (ENJARRE) EN 8 VIVIENDAS DE	10,061.97
1236-1-413-2014-172103-13020590	REHABILITACIÓN DE 71 M2 DE MURO EN BLOCK O LADRILLO (ENJARRE) EN 3 VIVIENDAS DEL	3,644.90
1236-1-413-2014-172103-13020591	REHABILITACIÓN DE 85 M2 DE MURO EN BLOCK O LADRILLO (ENJARRE) EN 3 VIVIENDAS DEL	4,363.61
1236-1-413-2014-172103-13020592	REHABILITACIÓN DE 164 M2 DE MURO EN BLOCK O LADRILLO (ENJARRE) EN 6 VIVIENDAS DE	8,419.20
1236-1-413-2014-172103-13020593	REHABILITACIÓN DE 27 M2 DE MURO EN BLOCK O LADRILLO (ENJARRE) EN 1 VIVIENDAS DEL	1,386.09
1236-1-413-2014-172103-13020594	REHABILITACIÓN DE 180 M2 DE MURO EN BLOCK O LADRILLO (ENJARRE) EN 6 VIVIENDAS DE	9,240.59
1236-1-413-2014-172103-13020595	REHABILITACIÓN DE 199 M2 DE MURO EN BLOCK O LADRILLO (ENJARRE) EN 7 VIVIENDAS DE	10,215.98
1236-1-413-2014-172103-13020596	REHABILITACIÓN DE 51 M2 DE MURO EN BLOCK O LADRILLO (ENJARRE) EN 2 VIVIENDAS DEL	2,618.17
1236-1-413-2014-172103-13020597	REHABILITACIÓN DE 550.6 M2 DE MURO EN BLOCK O LADRILLO (ENJARRE) EN 18 VIVIENDAS DEL	28,265.93
1236-1-413-2014-172103-13020598	REHABILITACIÓN DE 173 M2 DE MURO EN ADOBE (ENJARRE) EN 9 VIVIENDAS DEL MUNICIPIO	14,327.34
1236-1-413-2014-172103-13020599	REHABILITACIÓN DE 224 M2 DE MURO EN ADOBE (ENJARRE) EN 8 VIVIENDAS DEL MUNICIPIO	18,551.01

Informe Financiero al Primer Trimestre del 01 de enero al 31 de marzo 2024
Ente Público: Poder Ejecutivo del Estado de Zacatecas
Relación de Bienes Inmuebles que componen el Patrimonio
Construcciones en Proceso en Bienes Propios
(Pesos)

Codigo	Descripción del Bien Inmueble	Valor en libros
1236-0-0-0-0-0	CONSTRUCCIONES EN PROCESO EN BIENES PROPIOS	1,518,985,531.81
1236-1-413-2014-172103-13020600	REHABILITACIÓN DE 251.91 M2 DE MURO EN ADOBE (ENJARRE) EN 10 VIVIENDAS DEL MUNIC	20,862.43
1236-1-413-2014-172103-13020601	REHABILITACIÓN DE 193 M2 DE MURO EN ADOBE (ENJARRE) EN 7 VIVIENDAS DEL MUNICIPIO	15,983.68
1236-1-413-2014-172103-13020602	REHABILITACIÓN DE 211 M2 DE MURO EN ADOBE (ENJARRE) EN 8 VIVIENDAS DEL MUNICIPIO	17,474.39
1236-1-413-2014-172103-13020603	REHABILITACIÓN DE 199 M2 DE MURO EN ADOBE (ENJARRE) EN 7 VIVIENDAS DEL MUNICIPIO	16,480.58
1236-1-413-2014-172103-13020604	REHABILITACIÓN DE 72 M2 DE MURO EN ADOBE (ENJARRE) EN 6 VIVIENDAS DEL MUNICIPIO	5,962.82
1236-1-413-2014-172103-13020605	REHABILITACIÓN DE 180 M2 DE MURO EN ADOBE (ENJARRE) EN 6 VIVIENDAS DEL MUNICIPIO	14,907.06
1236-1-413-2014-172103-13020606	REHABILITACIÓN DE 90 M2 DE MURO EN ADOBE (ENJARRE) EN 3 VIVIENDAS DEL MUNICIPIO	7,453.53
1236-1-413-2014-172103-13020607	REHABILITACIÓN DE 126 M2 DE MURO EN ADOBE (ENJARRE) EN 5 VIVIENDAS DEL MUNICIPIO	10,434.94
1236-1-413-2014-172103-13020608	REHABILITACIÓN DE 55 M2 DE MURO EN ADOBE (ENJARRE) EN 2 VIVIENDAS DEL MUNICIPIO	4,554.93
1236-1-413-2014-172103-13020609	REHABILITACIÓN DE 110 M2 DE MURO EN ADOBE (ENJARRE) EN 4 VIVIENDAS DEL MUNICIPIO	9,109.87
1236-1-413-2014-172103-13020610	REHABILITACIÓN DE 170 M2 DE MURO EN ADOBE (ENJARRE) EN 7 VIVIENDAS DEL MUNICIPIO	14,078.89
1236-1-413-2014-172103-13020611	REHABILITACIÓN DE 22 M2 DE MURO EN ADOBE (ENJARRE) EN 1 VIVIENDAS DEL MUNICIPIO	1,821.97
1236-1-413-2014-172103-13020612	REHABILITACIÓN DE 145 M2 DE MURO EN ADOBE (ENJARRE) EN 6 VIVIENDAS DEL MUNICIPIO	12,008.46
1236-1-413-2014-172103-13020613	REHABILITACIÓN DE 45 M2 DE MURO EN ADOBE (ENJARRE) EN 3 VIVIENDAS DEL MUNICIPIO	3,726.76
1236-1-413-2014-172103-13020614	REHABILITACIÓN DE 30 M2 DE MURO EN ADOBE (ENJARRE) EN 1 VIVIENDAS DEL MUNICIPIO	2,484.51
1236-1-413-2014-172103-13020615	REHABILITACIÓN DE 460 M2 DE MURO EN ADOBE (ENJARRE) EN 15 VIVIENDAS DE LA CABECE	38,095.82
1236-1-413-2014-172103-13020719	CONSTRUIR 4 CUARTOS ADICIONALES EN 4 VIVIENDAS DE LA CABECERA MUNICIPAL DE CONCE	68,173.15
1236-1-413-2014-172103-13020720	CONSTRUIR 2 BAÑOS ECOLÓGICOS EN 2 VIVIENDAS DE LA CABECERA MUNICIPAL DE CONCEPCI	25,147.65
1236-1-413-2014-172103-13020721	CONSTRUIR 8 BAÑOS ECOLÓGICOS EN 8 VIVIENDAS DE LA CABECERA MUNICIPAL DE CONCEPCI	100,590.60
1236-1-413-2014-172103-13020722	CONSTRUIR 11 BAÑOS ECOLÓGICOS EN 11 VIVIENDAS DE LA CABECERA MUNICIPAL DE CONCEP	149,051.89
1236-1-413-2014-172103-13020752	CONSTRUIR 27 BAÑOS ECOLÓGICOS EN 27 VIVIENDAS DEL MUNICIPIO DE VILLA DE COS LOCA	345,722.57
1236-1-413-2014-172103-13020865	CONSTRUIR 18 BAÑOS ECOLÓGICOS EN 18 VIVIENDAS DEL MUNICIPIO DE SAIN ALTO LOCALID	230,457.17
1236-1-413-2014-172103-13020866	CONSTRUIR 2 BAÑOS ECOLÓGICOS EN 2 VIVIENDAS DEL MUNICIPIO DE SAIN ALTO LOCALIDAD	25,147.65
1236-1-413-2014-172103-13020867	CONSTRUIR 1 BAÑO ECOLÓGICO EN 1 VIVIENDA DEL MUNICIPIO DE SAIN ALTO LOCALIDAD EL	12,573.83
1236-1-413-2014-172103-13020868	CONSTRUIR 1 BAÑO ECOLÓGICO EN 1 VIVIENDA DEL MUNICIPIO DE SAIN ALTO LOCALIDAD ME	12,573.83
1236-1-413-2014-172103-13020869	CONSTRUIR 1 BAÑO ECOLÓGICO EN 1 VIVIENDA DEL MUNICIPIO DE SAIN ALTO LOCALIDAD JO	12,573.83
1236-1-413-2014-172103-13020870	CONSTRUIR 5 BAÑOS ECOLÓGICOS EN 5 VIVIENDAS DEL MUNICIPIO DE SAIN ALTO LOCALIDAD	62,869.13
1236-1-413-2014-172103-13020871	CONSTRUIR 5 BAÑOS ECOLÓGICOS EN 5 VIVIENDAS DEL MUNICIPIO DE SAIN ALTO LOCALIDAD	62,869.13
1236-1-413-2014-172103-13020872	CONSTRUIR 3 BAÑOS ECOLÓGICOS EN 3 VIVIENDAS DEL MUNICIPIO DE SAIN ALTO LOCALIDAD	37,721.48
1236-1-413-2014-172103-13020873	CONSTRUIR 4 BAÑOS ECOLÓGICOS EN 4 VIVIENDAS DEL MUNICIPIO DE SAIN ALTO LOCALIDAD	101,133.28
1236-1-413-2014-172103-13020874	CONSTRUIR 1 BAÑO ECOLÓGICO EN 1 VIVIENDA DEL MUNICIPIO DE SAIN ALTO LOCALIDAD EM	12,573.83
1236-1-413-2014-172103-13020875	CONSTRUIR 1 BAÑO ECOLÓGICO EN 1 VIVIENDA DEL MUNICIPIO DE SAIN ALTO LOCALIDAD RI	12,573.83
1236-1-413-2014-172103-13020876	CONSTRUIR 2 BAÑOS ECOLÓGICOS EN 2 VIVIENDAS DEL MUNICIPIO DE SAIN ALTO LOCALIDAD	25,147.65
1236-1-413-2014-172103-13020877	CONSTRUIR 1 BAÑO ECOLÓGICO EN 1 VIVIENDA DEL MUNICIPIO DE SAIN ALTO LOCALIDAD MI	12,573.83
1236-1-413-2014-172103-13020878	CONSTRUIR 1 BAÑO ECOLÓGICO EN 1 VIVIENDA DEL MUNICIPIO DE SAIN ALTO LOCALIDAD LU	12,573.83
1236-1-413-2014-172103-13021052	CONSTRUIR 28.54 M2 DE PISO FIRME EN 1 VIVIENDA DEL MUNICIPIO DE CAÑITAS DE FELIP	2,336.77
1236-1-413-2014-172103-13021053	CONSTRUIR 100 M2 DE PISO FIRME EN 4 VIVIENDAS DEL MUNICIPIO DE CAÑITAS DE FELIPE	8,187.70
1236-1-413-2014-172103-13021054	CONSTRUIR 350 M2 DE PISO FIRME EN 14 VIVIENDAS DE LA CABECERA MUNICIPAL DE CAÑIT	28,656.96

Informe Financiero al Primer Trimestre del 01 de enero al 31 de marzo 2024
Ente Público: Poder Ejecutivo del Estado de Zacatecas
Relación de Bienes Inmuebles que componen el Patrimonio
Construcciones en Proceso en Bienes Propios
(Pesos)

Código	Descripción del Bien Inmueble	Valor en libros
1236-0-0-0-0	CONSTRUCCIONES EN PROCESO EN BIENES PROPIOS	1,518,985,531.81
1236-1-413-2014-172103-13021055	CONSTRUIR 50 M2 DE PISO FIRME EN 2 VIVIENDAS DEL MUNICIPIO DE CAÑITAS DE FELIPE	4,093.85
1236-1-413-2014-172103-13021056	CONSTRUIR 125 M2 DE PISO FIRME EN 4 VIVIENDAS DEL MUNICIPIO DE CAÑITAS DE FELIPE	10,234.63
1236-1-413-2014-172103-13021057	CONSTRUIR 25 M2 DE PISO FIRME EN 1 VIVIENDA DEL MUNICIPIO DE CAÑITAS DE FELIPE P	2,046.93
1236-1-413-2014-172103-13021058	CONSTRUIR 25 M2 DE PISO FIRME EN VIVIENDAS DEL MUNICIPIO DE CAÑITAS DE FELIPE PE	2,046.93
1236-1-413-2014-172103-13021059	CONSTRUIR 25 M2 DE PISO FIRME EN 1 VIVIENDA DEL MUNICIPIO DE CAÑITAS DE FELIPE P	2,046.93
1236-1-413-2014-172103-13021060	CONSTRUIR 141.75 M2 DE TECHO DE LAMINA EN 5 VIVIENDAS DEL MUNICIPIO DE CAÑITAS D	18,278.87
1236-1-413-2014-172103-13021061	CONSTRUIR 28.35 M2 DE TECHO DE LAMINA EN 1 VIVIENDA DEL MUNICIPIO DE CAÑITAS DE	3,655.77
1236-1-413-2014-172103-13021062	CONSTRUIR 683.40 M2 DE TECHO DE LAMINA EN 24 VIVIENDAS DE LA CABECERA MUNICIPAL	88,125.95
1236-1-413-2014-172103-13021063	CONSTRUIR 28.35 M2 DE TECHO DE LAMINA EN 1 VIVIENDA DEL MUNICIPIO DE CAÑITAS DE	3,655.77
1236-1-413-2014-172103-13021064	CONSTRUIR 28.35 M2 DE TECHO DE LAMINA EN 1 VIVIENDA DEL MUNICIPIO DE CAÑITAS DE	3,655.77
1236-1-413-2014-172103-13021065	SUMINISTRAR Y COLOCAR 35 CALENTADORES SOLARES EN 35 VIVIENDAS DEL MUNICIPIO DE C	74,524.85
1236-1-413-2014-172103-13021066	CONSTRUIR 1 BAÑO ECOLÓGICO EN 1 VIVIENDA DEL MUNICIPIO CAÑITAS DE FELIPE PESCADO	12,573.83
1236-1-413-2014-172103-13021068	CONSTRUIR 1 BAÑO ECOLÓGICO EN 1 VIVIENDA DEL MUNICIPIO CAÑITAS DE FELIPE PESCADO	12,573.83
1236-1-413-2014-172103-13021069	CONSTRUIR 1 CUARTO ADICIONAL EN 1 VIVIENDA DEL MUNICIPIO DE CAÑITAS DE FELIPE PE	17,043.29
1236-1-413-2014-172103-13021070	CONSTRUIR 1 CUARTO ADICIONAL EN 1 VIVIENDA DEL MUNICIPIO DE CAÑITAS DE FELIPE PE	17,043.29
1236-1-413-2014-172103-13021071	CONSTRUIR 5 CUARTOS ADICIONALES EN 5 VIVIENDAS DE LA CABECERA MUNICIPAL DE CAÑIT	85,216.44
1236-1-413-2014-172103-13021072	CONSTRUIR 1 CUARTO ADICIONAL EN 1 VIVIENDA DEL MUNICIPIO DE CAÑITAS DE FELIPE PE	17,043.29
1236-1-413-2014-172103-13021074	REHABILITACIÓN DE 90 M2 DE MURO EN LADRILLO (ENJARRE) EN 2 VIVIENDAS DEL MUNICIP	4,575.44
1236-1-413-2014-172103-13021075	REHABILITACIÓN DE 332.74 M2 DE MURO EN LADRILLO (ENJARRE) EN 9 VIVIENDAS DE LA C	21,628.79
1236-1-413-2014-172103-13021076	REHABILITACIÓN DE 90 M2 DE MURO EN LADRILLO (ENJARRE) EN 2 VIVIENDAS DEL MUNICIP	4,575.44
1236-1-413-2014-172103-13021078	REHABILITACIÓN DE 90 M2 DE MURO (ENJARRE) EN 2 VIVIENDAS DEL MUNICIPIO DE GENARO	4,575.54
1236-1-413-2014-172103-13021079	REHABILITACIÓN DE 303.90 M2 DE MURO (ENJARRE) EN 7 VIVIENDAS DE LA CABECERA MUNI	20,634.00
1236-1-413-2014-172103-13021080	REHABILITACIÓN DE 720 M2 DE MURO (ENJARRE) EN 16 VIVIENDA DEL MUNICIPIO DE GENAR	36,603.50
1236-1-413-2014-172103-13021081	REHABILITACIÓN DE 45 M2 DE MURO (ENJARRE) EN 1 VIVIENDA DEL MUNICIPIO DE GENARO	2,287.72
1236-1-413-2014-172103-13021082	REHABILITACIÓN DE 45 M2 DE MURO (ENJARRE) EN 1 VIVIENDA DEL MUNICIPIO DE GENARO	2,287.72
1236-1-413-2014-172103-13021083	REHABILITACIÓN DE 540 M2 DE MURO (ENJARRE) EN 12 VIVIENDAS DEL MUNICIPIO DE GENA	27,452.62
1236-1-413-2014-172103-13021084	REHABILITACIÓN DE 45 M2 DE MURO (ENJARRE) EN 1 VIVIENDA DEL MUNICIPIO DE GENARO	2,287.72
1236-1-413-2014-172103-13021085	REHABILITACIÓN DE 45 M2 DE MURO (ENJARRE) EN 1 VIVIENDA DEL MUNICIPIO DE GENARO	2,287.72
1236-1-413-2014-172103-13021086	REHABILITACIÓN DE 135 M2 DE MURO (ENJARRE) EN 3 VIVIENDA DEL MUNICIPIO DE GENARO	6,863.16
1236-1-413-2014-172103-13021087	REHABILITACIÓN DE 45 M2 DE MURO (ENJARRE) EN 1 VIVIENDA DEL MUNICIPIO DE GENARO	2,287.72
1236-1-413-2014-172103-13021088	CONSTRUIR 4.8 M2 DE MURO FIRME EN 1 VIVIENDA DEL MUNICIPIO DE GENARO CODINA LOCA	2,670.26
1236-1-413-2014-172103-13021089	CONSTRUIR 1 CUARTO ADICIONAL EN 1 VIVIENDA DEL MUNICIPIO DE GENARO CODINA LOCALI	17,043.29
1236-1-413-2014-172103-13021090	CONSTRUIR 1 CUARTO ADICIONAL EN 1 VIVIENDA DEL MUNICIPIO DE GENARO CODINA LOCALI	17,043.29
1236-1-413-2014-172103-13021091	CONSTRUIR 1 CUARTO ADICIONAL EN 1 VIVIENDA DEL MUNICIPIO DE GENARO CODINA LOCALI	17,043.29
1236-1-413-2014-172103-13021092	CONSTRUIR 3 BAÑOS ECOLÓGICOS CON BIODIGESTOR EN 3 VIVIENDAS DEL MUNICIPIO DE GEN	50,482.97
1236-1-413-2014-172103-13021093	CONSTRUCCION DE 1 BAÑO ECOLÓGICO CON BIODIGESTOR EN 1 VIVIENDA BENEFICIADA DE LA	16,827.66
1236-1-413-2014-172103-13021094	CONSTRUCCION DE 1 BAÑO ECOLÓGICO CON BIODIGESTOR EN 1 VIVIENDA BENEFICIADA DE LA	16,837.66
1236-1-413-2014-172103-13021101	CONSTRUCCION DE 25.43 M2 DE PISO FIRME EN 1 VIVIENDA BENEFICIADA DE LA LOCALIDAD	2,082.13

Informe Financiero al Primer Trimestre del 01 de enero al 31 de marzo 2024
Ente Público: Poder Ejecutivo del Estado de Zacatecas
Relación de Bienes Inmuebles que componen el Patrimonio
Construcciones en Proceso en Bienes Propios
(Pesos)

Codigo	Descripción del Bien Inmueble	Valor en libros
1236-0-0-0-0	CONSTRUCCIONES EN PROCESO EN BIENES PROPIOS	1,518,985,531.81
1236-1-413-2014-172103-13021102	CONSTRUCCION DE 23 M2 DE PISO FIRME EN 1 VIVIENDA BENEFICIADA DE LA LOCALIDAD M	1,883.17
1236-1-413-2014-172103-13021103	CONSTRUCCION DE 84 M2 DE PISO FIRME EN 4 VIVIENDAS BENEFICIADAS DE LA LOCALIDAD	6,877.67
1236-1-413-2014-172103-13021104	CONSTRUCCION DE 17.85 M2 DE PISO FIRME EN 1 VIVIENDA BENEFICIADA DE LA LOCALIDAD	1,461.50
1236-1-413-2014-172103-13021401	REHABILITACIÓN DE 599.46 M2 DE MURO EN ADOBE (ENJARRE) EN 8 VIVIENDAS DEL MUNIC	49,645.23
1236-1-413-2014-172103-13021402	REHABILITACIÓN DE 36 M2 DE MURO EN ADOBE (ENJARRE) EN 1 VIVIENDA DEL A CABECERA	2,981.41
1236-1-413-2014-172103-13021403	REHABILITACIÓN DE 286.64 M2 DE MURO DE BLOCK O LADRILLO (ENJARRE) EN 5 VIVIENDA	14,715.13
1236-1-413-2014-172103-13021404	REHABILITACIÓN DE 430.67 M2 DE MURO DE BLOCK O LADRILLO (ENJARRE) EN 6 VIVIEND	22,109.13
1236-1-413-2014-172103-13021405	CONSTRUIR 139.3 M2 DE TECHO FIRME EN 5 VIVIENDAS DEL MUNICIPIO DE MEZQUITAL DEL	48,036.19
1236-1-413-2014-172103-13021406	CONSTRUIR 55.98 M2 DE PISO FIRME EN 2 VIVIENDAS DEL MUNICIPIO DE MEZQUITAL DEL O	4,628.41
1236-1-413-2014-172103-13021407	CONSTRUIR 92.50 M2 DE TECHO DE LAMINA EN 4 VIVIENDAS DEL MUNICIPIO DE MEZQUITAL	12,044.95
1236-1-413-2014-172103-13021408	CONSTRUIR 6 BAÑOS ECOLÓGICOS CON BIODIGESTOR EN 6 VIVIENDAS DEL MUNICIPIO DE MEZ	101,955.80
1236-1-413-2014-172103-13021409	CONSTRUIR 2 BAÑOS ECOLÓGICOS EN 2 VIVIENDAS DEL MUNICIPIO DE MEZQUITAL DEL ORO	25,396.59
1236-1-413-2014-172103-13021410	CONSTRUIR 3 CUARTOS ADICIONALES EN 3 VIVIENDAS DEL MUNICIPIO DE MEZQUITAL DEL O	51,631.14
1236-1-413-2014-172103-13021411	CONSTRUIR 1 CUARTO ADICIONAL EN 1 VIVIENDA DEL MUNICIPIO DE MEZQUITAL DEL OROCA	17,210.38
1236-1-413-2014-172103-13021432	CONSTRUCCIÓN DE 271.72 M2 DE TECHO FIRME (VIGUETA Y BOVEDILLA) EN 11 VIVIENDAS E	93,701.01
1236-1-413-2014-172103-13021434	CONSTRUCCIÓN DE 95.98 M2 DE TECHO FIRME (VIGUETA Y BOVEDILLA) EN 5 VIVIENDAS EN	33,097.73
1236-1-413-2014-172103-13021435	CONSTRUCCIÓN DE 72.64 M2 DE TECHO FIRME EN 3 VIVIENDAS EN EL MUNICIPIO DE GENERA	25,049.17
1236-1-413-2014-172103-13021436	CONSTRUCCIÓN DE 62.93 M2 DE TECHO FIRME (VIGUETA Y BOVEDILLA) EN 2 VIVIENDAS EN	21,700.78
1236-1-413-2014-172103-13021489	CONSTRUIR 23 BAÑOS ECOLÓGICOS EN 23 VIVIENDAS DEL MUNICIPIO DE ZACATECAS EN VARI	289,197.98
1236-1-413-2014-172103-13021510	REHABILITACIÓN DE 3150.08 M2 DE MURO EN BLOCK O LADRILLO (ENJARRE) EN 68 VIVIEND	161,714.42
1236-1-413-2014-172103-13021511	CONSTRUIR 232.11 M2 DE PISO FIRME EN 14 VIVIENDAS DEL MUNICIPIO DE GENARO CODINA	19,191.01
1236-1-413-2014-172103-13021512	SUMINISTRAR Y COLOCAR 68 CALENTADORES SOLARES EN 68 VIVIENDAS DEL MUNICIPIO DE G	146,210.67
1236-1-413-2014-172103-13021521	CONSTRUIR 13.47 M2 DE MURO FIRME EN 6 VIVIENDAS DEL MUNICIPIO DE ZACATECAS EN CA	7,566.37
1236-1-413-2014-172103-13021587	CONSTRUIR 2 BAÑOS ECOLÓGICOS EN 2 VIVIENDAS DEL MUNICIPIO CAÑITAS DE FELIPE PESC	25,147.65
1236-1-413-2014-172103-13021588	CONSTRUIR 7 ML DE MURO FIRME EN 1 VIVIENDA DEL MUNICIPIO DE CAÑITAS DE FELIPE PE	3,894.13
1236-1-413-2014-172103-13021589	CONSTRUIR 1 BAÑO ECOLÓGICO EN 1 VIVIENDA DEL MUNICIPIO DE CAÑITAS DE FELIPE PESC	12,573.83
1236-1-413-2014-172103-13021596	CONSTRUIR 6 CUARTOS EN 6 VIVIENDAS DE LA CABECERA MUNICIPAL DE ZACATECAS ZAC. E	368,663.52
1236-1-413-2014-172103-13021597	CONSTRUIR 167.55 M2 DE TECHO DE VIGUETA Y BOVEDILLA EN 6 VIVIENDAS DE LA CABECER	289,284.51
1236-1-413-2014-173107-0	SEDUVOT APORTACIONES MUNICIPALES AL FISE 2017	8,366,784.61
1236-1-413-2014-173107-13020443	CONSTRUIR 78.5 M2 DE TECHO DE LAMINA EN 3 VIVIENDAS DEL MUNICIPIO DE MAZAPIL LOC	29,864.03
1236-1-413-2014-173107-13020445	CONSTRUIR 49.74 M2 DE TECHO DE LAMINA EN 2 VIVIENDAS DEL MUNICIPIO DE MAZAPIL LO	18,923.26
1236-1-413-2014-173107-13020447	CONSTRUIR 51 M2 DE TECHO DE LAMINA EN 2 VIVIENDAS DEL MUNICIPIO DE MAZAPIL LOCAL	19,402.11
1236-1-413-2014-173107-13020449	CONSTRUIR 90 M2 DE TECHO DE LAMINA EN 3 VIVIENDAS DEL MUNICIPIO DE MAZAPIL LOCAL	34,239.02
1236-1-413-2014-173107-13020450	CONSTRUIR 10 M2 DE TECHO DE LAMINA EN 1 VIVIENDA DEL MUNICIPIO DE MAZAPIL LOCALI	3,804.34
1236-1-413-2014-173107-13020452	REHABILITACIÓN DE 60 M2 DE MURO EN ADOBE (ENJARRE) EN 2 VIVIENDAS DEL MUNICIPIO	10,236.18
1236-1-413-2014-173107-13020456	CONSTRUIR 29.16 M2 DE PISO FIRME EN 1 VIVIENDA DEL MUNICIPIO DE MAZAPIL LOCALIDA	4,966.54
1236-1-413-2014-173107-13020457	CONSTRUIR 75 M2 DE PISO FIRME EN 3 VIVIENDAS DEL MUNICIPIO DE MAZAPIL LOCALIDAD	12,774.02
1236-1-413-2014-173107-13020458	CONSTRUIR 32.4 M2 DE PISO FIRME EN 1 VIVIENDA DEL MUNICIPIO DE MAZAPIL LOCALIDAD	5,518.38

Informe Financiero al Primer Trimestre del 01 de enero al 31 de marzo 2024
Ente Público: Poder Ejecutivo del Estado de Zacatecas
Relación de Bienes Inmuebles que componen el Patrimonio
Construcciones en Proceso en Bienes Propios
(Pesos)

Codigo	Descripción del Bien Inmueble	Valor en libros
1236-0-0-0-0-0	CONSTRUCCIONES EN PROCESO EN BIENES PROPIOS	1,518,985,531.81
1236-1-413-2014-173107-13020459	CONSTRUIR 33.5 M2 DE PISO FIRME EN 2 VIVIENDAS DEL MUNICIPIO DE MAZAPIL LOCALIDA	5,705.73
1236-1-413-2014-173107-13020460	CONSTRUIR 157 M2 DE PISO FIRME EN 5 VIVIENDAS DEL MUNICIPIO DE MAZAPIL LOCALIDAD	26,740.28
1236-1-413-2014-173107-13020547	CONSTRUIR 145 M2 DE PISO FIRME EN 7 VIVIENDAS DEL MUNICIPIO DE VILLA GARCÍA LOCA	24,696.68
1236-1-413-2014-173107-13020548	CONSTRUIR 57 M2 DE PISO FIRME EN 3 VIVIENDAS DEL MUNICIPIO DE VILLA GARCÍA LOCAL	9,708.25
1236-1-413-2014-173107-13020549	CONSTRUIR 90 M2 DE PISO FIRME EN 5 VIVIENDAS DEL MUNICIPIO DE VILLA GARCÍA LOCAL	15,328.82
1236-1-413-2014-173107-13020550	CONSTRUIR 145 M2 DE PISO FIRME EN 6 VIVIENDAS DEL MUNICIPIO DE VILLA GARCÍA LOCA	24,696.44
1236-1-413-2014-173107-13020551	CONSTRUIR 38.5 M2 DE PISO FIRME EN 2 VIVIENDAS DEL MUNICIPIO DE VILLA GARCÍA LOC	6,557.33
1236-1-413-2014-173107-13020552	CONSTRUIR 122 M2 DE PISO FIRME EN 6 VIVIENDAS DEL MUNICIPIO DE VILLA GARCÍA LOCA	20,779.07
1236-1-413-2014-173107-13020553	CONSTRUIR 58 M2 DE PISO FIRME EN 5 VIVIENDAS DEL MUNICIPIO DE VILLA GARCÍA LOCAL	9,878.58
1236-1-413-2014-173107-13020554	CONSTRUIR 102 M2 DE PISO FIRME EN 6 VIVIENDAS DEL MUNICIPIO DE VILLA GARCÍA LOCA	17,372.67
1236-1-413-2014-173107-13020555	CONSTRUIR 101.5 M2 DE PISO FIRME EN 6 VIVIENDAS DEL MUNICIPIO DE VILLA GARCÍA LO	17,287.51
1236-1-413-2014-173107-13020556	CONSTRUIR 40 M2 DE PISO FIRME EN 2 VIVIENDAS DEL MUNICIPIO DE VILLA GARCÍA LOCAL	6,812.81
1236-1-413-2014-173107-13020557	CONSTRUCCIÓN DE 147.5 M2 DE PISO FIRME EN 8 VIVIENDAS DE LA COMUNIDAD DE LA MILP	25,122.24
1236-1-413-2014-173107-13020558	CONSTRUIR 47 M2 DE PISO FIRME EN 3 VIVIENDAS DEL MUNICIPIO DE VILLA GARCÍA LOCAL	8,005.05
1236-1-413-2014-173107-13020559	CONSTRUIR 66.5 M2 DE PISO FIRME EN 4 VIVIENDAS DEL MUNICIPIO DE VILLA GARCÍA LOC	11,326.30
1236-1-413-2014-173107-13020560	CONSTRUIR 12 M2 DE PISO FIRME EN 1 VIVIENDAS DEL MUNICIPIO DE VILLA GARCÍA LOCAL	2,043.84
1236-1-413-2014-173107-13020561	CONSTRUIR 30 M2 DE PISO FIRME EN 1 VIVIENDAS DEL MUNICIPIO DE VILLA GARCÍA LOCAL	5,109.61
1236-1-413-2014-173107-13020562	CONSTRUIR 139 M2 DE PISO FIRME EN 8 VIVIENDAS DEL MUNICIPIO DE VILLA GARCÍA LOC	23,674.52
1236-1-413-2014-173107-13020563	CONSTRUIR 111 M2 DE TECHO DE LAMINA EN 7 VIVIENDAS DEL MUNICIPIO DE VILLA GARCÍA	29,775.12
1236-1-413-2014-173107-13020564	CONSTRUIR 148 M2 DE TECHO DE LAMINA EN 6 VIVIENDAS DEL MUNICIPIO DE VILLA GARCÍA	39,700.16
1236-1-413-2014-173107-13020565	CONSTRUIR 140 M2 DE TECHO DE LAMINA EN 7 VIVIENDAS DEL MUNICIPIO DE VILLA GARCÍA	37,554.20
1236-1-413-2014-173107-13020566	CONSTRUIR 131 M2 DE TECHO DE LAMINA EN 6 VIVIENDAS DEL MUNICIPIO DE VILLA GARCÍA	35,140.01
1236-1-413-2014-173107-13020567	CONSTRUIR 27 M2 DE TECHO DE LAMINA EN 1 VIVIENDAS DEL MUNICIPIO DE VILLA GARCÍA	7,242.60
1236-1-413-2014-173107-13020568	CONSTRUIR 163 M2 DE TECHO DE LAMINA EN 7 VIVIENDAS DEL MUNICIPIO DE VILLA GARCÍA	43,723.82
1236-1-413-2014-173107-13020569	CONSTRUIR 196 M2 DE TECHO DE LAMINA EN 8 VIVIENDAS DEL MUNICIPIO DE VILLA GARCÍA	52,575.89
1236-1-413-2014-173107-13020570	CONSTRUIR 153 M2 DE TECHO DE LAMINA EN 7 VIVIENDAS DEL MUNICIPIO DE VILLA GARCÍA	41,041.38
1236-1-413-2014-173107-13020571	CONSTRUIR 150 M2 DE TECHO DE LAMINA EN 6 VIVIENDAS DEL MUNICIPIO DE VILLA GARCÍA	40,236.65
1236-1-413-2014-173107-13020572	CONSTRUIR 118 M2 DE TECHO DE LAMINA EN 6 VIVIENDAS DEL MUNICIPIO DE VILLA GARCÍA	31,652.83
1236-1-413-2014-173107-13020573	CONSTRUIR 271 M2 DE TECHO DE LAMINA EN 14 VIVIENDAS DEL MUNICIPIO DE VILLA GARCÍ	72,694.21
1236-1-413-2014-173107-13020574	CONSTRUIR 100 M2 DE TECHO DE LAMINA EN 5 VIVIENDAS DEL MUNICIPIO DE VILLA GARCÍA	26,824.43
1236-1-413-2014-173107-13020575	CONSTRUIR 144.5 M2 DE TECHO DE LAMINA EN 6 VIVIENDAS DEL MUNICIPIO DE VILLA GARC	38,761.30
1236-1-413-2014-173107-13020576	CONSTRUIR 58 M2 DE TECHO DE LAMINA EN 3 VIVIENDAS DEL MUNICIPIO DE VILLA GARCÍA	15,558.17
1236-1-413-2014-173107-13020577	CONSTRUIR 36 M2 DE TECHO DE LAMINA EN 2 VIVIENDAS DEL MUNICIPIO DE VILLA GARCÍA	9,656.80
1236-1-413-2014-173107-13020578	CONSTRUIR 181 M2 DE TECHO DE LAMINA EN 8 VIVIENDAS DEL MUNICIPIO DE VILLA GARCÍA	48,552.22
1236-1-413-2014-173107-13020579	CONSTRUIR 49 M2 DE TECHO DE LAMINA EN 2 VIVIENDAS DEL MUNICIPIO DE VILLA GARCÍA	13,143.97
1236-1-413-2014-173107-13020580	REHABILITACIÓN DE 195 M2 DE MURO EN BLOCK O LADRILLO (ENJARRE) EN 7 VIVIENDAS DE	20,621.91
1236-1-413-2014-173107-13020581	REHABILITACIÓN DE 279 M2 DE MURO EN BLOCK O LADRILLO (ENJARRE) EN 10 VIVIENDAS	29,505.20
1236-1-413-2014-173107-13020582	REHABILITACIÓN DE 179 M2 DE MURO EN BLOCK O LADRILLO (ENJARRE) EN 7 VIVIENDAS DEL	18,929.86

Informe Financiero al Primer Trimestre del 01 de enero al 31 de marzo 2024
Ente Público: Poder Ejecutivo del Estado de Zacatecas
Relación de Bienes Inmuebles que componen el Patrimonio
Construcciones en Proceso en Bienes Propios
(Pesos)

Codigo	Descripción del Bien Inmueble	Valor en libros
1236-0-0-0-0	CONSTRUCCIONES EN PROCESO EN BIENES PROPIOS	1,518,985,531.81
1236-1-413-2014-173107-13020583	REHABILITACIÓN DE 156 M2 DE MURO EN BLOCK O LADRILLO (ENJARRE) EN 6 VIVIENDAS DE	16,497.53
1236-1-413-2014-173107-13020584	REHABILITACIÓN DE 54 M2 DE MURO EN BLOCK O LADRILLO (ENJARRE) EN 2 VIVIENDAS DEL	5,710.68
1236-1-413-2014-173107-13020585	REHABILITACIÓN DE 236 M2 DE MURO EN BLOCK O LADRILLO (ENJARRE) EN 8 VIVIENDAS DE	24,957.80
1236-1-413-2014-173107-13020586	REHABILITACIÓN DE 96 M2 DE MURO EN BLOCK O LADRILLO (ENJARRE) EN 8 VIVIENDAS DEL	10,152.33
1236-1-413-2014-173107-13020587	REHABILITACIÓN DE 211 M2 DE MURO EN BLOCK O LADRILLO (ENJARRE) EN 8 VIVIENDAS DE	22,313.97
1236-1-413-2014-173107-13020588	REHABILITACIÓN DE 72 M2 DE MURO EN BLOCK O LADRILLO (ENJARRE) EN 3 VIVIENDAS DEL	7,614.24
1236-1-413-2014-173107-13020589	REHABILITACIÓN DE 196 M2 DE MURO EN BLOCK O LADRILLO (ENJARRE) EN 8 VIVIENDAS DE	20,727.67
1236-1-413-2014-173107-13020590	REHABILITACIÓN DE 71 M2 DE MURO EN BLOCK O LADRILLO (ENJARRE) EN 3 VIVIENDAS DEL	7,508.49
1236-1-413-2014-173107-13020591	REHABILITACIÓN DE 85 M2 DE MURO EN BLOCK O LADRILLO (ENJARRE) EN 3 VIVIENDAS DEL	8,989.04
1236-1-413-2014-173107-13020592	REHABILITACIÓN DE 164 M2 DE MURO EN BLOCK O LADRILLO (ENJARRE) EN 6 VIVIENDAS DE	17,343.56
1236-1-413-2014-173107-13020593	REHABILITACIÓN DE 27 M2 DE MURO EN BLOCK O LADRILLO (ENJARRE) EN 1 VIVIENDAS DEL	2,855.34
1236-1-413-2014-173107-13020594	REHABILITACIÓN DE 180 M2 DE MURO EN BLOCK O LADRILLO (ENJARRE) EN 6 VIVIENDAS DE	19,035.61
1236-1-413-2014-173107-13020595	REHABILITACIÓN DE 199 M2 DE MURO EN BLOCK O LADRILLO (ENJARRE) EN 7 VIVIENDAS DE	21,044.93
1236-1-413-2014-173107-13020596	REHABILITACIÓN DE 51 M2 DE MURO EN BLOCK O LADRILLO (ENJARRE) EN 2 VIVIENDAS DEL	5,393.42
1236-1-413-2014-173107-13020597	REHABILITACIÓN DE 550.6 M2 DE MURO EN BLOCK O LADRILLO (ENJARRE) EN 18 VIVIENDAS	58,227.82
1236-1-413-2014-173107-13020598	REHABILITACIÓN DE 173 M2 DE MURO EN ADOBE (ENJARRE) EN 9 VIVIENDAS DEL MUNICIPIO	29,514.32
1236-1-413-2014-173107-13020599	REHABILITACIÓN DE 224 M2 DE MURO EN ADOBE (ENJARRE) EN 8 VIVIENDAS DEL MUNICIPIO	38,215.07
1236-1-413-2014-173107-13020600	REHABILITACIÓN DE 251.91 M2 DE MURO EN ADOBE (ENJARRE) EN 10 VIVIENDAS DEL MUNIC	42,976.60
1236-1-413-2014-173107-13020601	REHABILITACIÓN DE 193 M2 DE MURO EN ADOBE (ENJARRE) EN 7 VIVIENDAS DEL MUNICIPIO	32,926.38
1236-1-413-2014-173107-13020602	REHABILITACIÓN DE 211 M2 DE MURO EN ADOBE (ENJARRE) EN 8 VIVIENDAS DEL MUNICIPIO	35,997.23
1236-1-413-2014-173107-13020603	REHABILITACIÓN DE 199 M2 DE MURO EN ADOBE (ENJARRE) EN 7 VIVIENDAS DEL MUNICIPIO	33,950.00
1236-1-413-2014-173107-13020604	REHABILITACIÓN DE 72 M2 DE MURO EN ADOBE (ENJARRE) EN 6 VIVIENDAS DEL MUNICIPIO	12,283.42
1236-1-413-2014-173107-13020605	REHABILITACIÓN DE 180 M2 DE MURO EN ADOBE (ENJARRE) EN 6 VIVIENDAS DEL MUNICIPIO	30,708.54
1236-1-413-2014-173107-13020606	REHABILITACIÓN DE 90 M2 DE MURO EN ADOBE (ENJARRE) EN 3 VIVIENDAS DEL MUNICIPIO	15,354.27
1236-1-413-2014-173107-13020607	REHABILITACIÓN DE 126 M2 DE MURO EN ADOBE (ENJARRE) EN 5 VIVIENDAS DEL MUNICIPIO	21,495.98
1236-1-413-2014-173107-13020608	REHABILITACIÓN DE 55 M2 DE MURO EN ADOBE (ENJARRE) EN 2 VIVIENDAS DEL MUNICIPIO	9,383.17
1236-1-413-2014-173107-13020609	REHABILITACIÓN DE 110 M2 DE MURO EN ADOBE (ENJARRE) EN 4 VIVIENDAS DEL MUNICIPIO	18,766.33
1236-1-413-2014-173107-13020610	REHABILITACIÓN DE 170 M2 DE MURO EN ADOBE (ENJARRE) EN 7 VIVIENDAS DEL MUNICIPIO	29,002.51
1236-1-413-2014-173107-13020611	REHABILITACIÓN DE 22 M2 DE MURO EN ADOBE (ENJARRE) EN 1 VIVIENDAS DEL MUNICIPIO	3,753.27
1236-1-413-2014-173107-13020612	REHABILITACIÓN DE 145 M2 DE MURO EN ADOBE (ENJARRE) EN 6 VIVIENDAS DEL MUNICIPIO	24,737.44
1236-1-413-2014-173107-13020613	REHABILITACIÓN DE 45 M2 DE MURO EN ADOBE (ENJARRE) EN 3 VIVIENDAS DEL MUNICIPIO	7,677.14
1236-1-413-2014-173107-13020614	REHABILITACIÓN DE 30 M2 DE MURO EN ADOBE (ENJARRE) EN 1 VIVIENDAS DEL MUNICIPIO	5,118.09
1236-1-413-2014-173107-13020615	REHABILITACIÓN DE 460 M2 DE MURO EN ADOBE (ENJARRE) EN 15 VIVIENDAS DE LA CABECE	78,477.38
1236-1-413-2014-173107-13020719	CONSTRUIR 4 CUARTOS ADICIONALES EN 4 VIVIENDAS DE LA CABECERA MUNICIPAL DE CONCE	142,481.89
1236-1-413-2014-173107-13020720	CONSTRUIR 2 BAÑOS ECOLÓGICOS EN 2 VIVIENDAS DE LA CABECERA MUNICIPAL DE CONCEPCI	52,558.59
1236-1-413-2014-173107-13020721	CONSTRUIR 8 BAÑOS ECOLÓGICOS EN 8 VIVIENDAS DE LA CABECERA MUNICIPAL DE CONCEPCI	210,234.36
1236-1-413-2014-173107-13020722	CONSTRUIR 11 BAÑOS ECOLÓGICOS EN 11 VIVIENDAS DE LA CABECERA MUNICIPAL DE CONCEP	278,332.43
1236-1-413-2014-173107-13020752	CONSTRUIR 27 BAÑOS ECOLÓGICOS EN 27 VIVIENDAS DEL MUNICIPIO DE VILLA DE COS LOCA	703,311.67

Informe Financiero al Primer Trimestre del 01 de enero al 31 de marzo 2024
Ente Público: Poder Ejecutivo del Estado de Zacatecas
Relación de Bienes Inmuebles que componen el Patrimonio
Construcciones en Proceso en Bienes Propios
(Pesos)

Codigo	Descripción del Bien Inmueble	Valor en libros
1236-0-0-0-0-0	CONSTRUCCIONES EN PROCESO EN BIENES PROPIOS	1,518,985,531.81
1236-1-413-2014-173107-13020865	CONSTRUIR 18 BAÑOS ECOLÓGICOS EN 18 VIVIENDAS DEL MUNICIPIO DE SAIN ALTO LOCALID	468,898.99
1236-1-413-2014-173107-13020866	CONSTRUIR 2 BAÑOS ECOLÓGICOS EN 2 VIVIENDAS DEL MUNICIPIO DE SAIN ALTO LOCALIDAD	52,558.59
1236-1-413-2014-173107-13020867	CONSTRUIR 1 BAÑO ECOLÓGICO EN 1 VIVIENDA DEL MUNICIPIO DE SAIN ALTO LOCALIDAD EL	26,279.29
1236-1-413-2014-173107-13020868	CONSTRUIR 1 BAÑO ECOLÓGICO EN 1 VIVIENDA DEL MUNICIPIO DE SAIN ALTO LOCALIDAD ME	26,279.29
1236-1-413-2014-173107-13020869	CONSTRUIR 1 BAÑO ECOLÓGICO EN 1 VIVIENDA DEL MUNICIPIO DE SAIN ALTO LOCALIDAD JO	26,279.29
1236-1-413-2014-173107-13020870	CONSTRUIR 5 BAÑOS ECOLÓGICOS EN 5 VIVIENDAS DEL MUNICIPIO DE SAIN ALTO LOCALIDAD	131,396.47
1236-1-413-2014-173107-13020871	CONSTRUIR 5 BAÑOS ECOLÓGICOS EN 5 VIVIENDAS DEL MUNICIPIO DE SAIN ALTO LOCALIDAD	131,396.47
1236-1-413-2014-173107-13020872	CONSTRUIR 3 BAÑOS ECOLÓGICOS EN 3 VIVIENDAS DEL MUNICIPIO DE SAIN ALTO LOCALIDAD	78,837.88
1236-1-413-2014-173107-13020873	CONSTRUIR 4 BAÑOS ECOLÓGICOS EN 4 VIVIENDAS DEL MUNICIPIO DE SAIN ALTO LOCALIDAD	212,186.72
1236-1-413-2014-173107-13020874	CONSTRUIR 1 BAÑO ECOLÓGICO EN 1 VIVIENDA DEL MUNICIPIO DE SAIN ALTO LOCALIDAD EM	26,279.29
1236-1-413-2014-173107-13020875	CONSTRUIR 1 BAÑO ECOLÓGICO EN 1 VIVIENDA DEL MUNICIPIO DE SAIN ALTO LOCALIDAD RI	26,279.29
1236-1-413-2014-173107-13020876	CONSTRUIR 2 BAÑOS ECOLÓGICOS EN 2 VIVIENDAS DEL MUNICIPIO DE SAIN ALTO LOCALIDAD	52,558.59
1236-1-413-2014-173107-13020877	CONSTRUIR 1 BAÑO ECOLÓGICO EN 1 VIVIENDA DEL MUNICIPIO DE SAIN ALTO LOCALIDAD MI	26,279.29
1236-1-413-2014-173107-13020878	CONSTRUIR 1 BAÑO ECOLÓGICO EN 1 VIVIENDA DEL MUNICIPIO DE SAIN ALTO LOCALIDAD LU	26,279.29
1236-1-413-2014-173107-13021052	CONSTRUIR 28.54 M2 DE PISO FIRME EN 1 VIVIENDA DEL MUNICIPIO DE CAÑITAS DE FELIP	4,883.85
1236-1-413-2014-173107-13021053	CONSTRUIR 100 M2 DE PISO FIRME EN 4 VIVIENDAS DEL MUNICIPIO DE CAÑITAS DE FELIPE	17,112.30
1236-1-413-2014-173107-13021054	CONSTRUIR 350 M2 DE PISO FIRME EN 14 VIVIENDAS DE LA CABECERA MUNICIPAL DE CAÑIT	59,893.04
1236-1-413-2014-173107-13021055	CONSTRUIR 50 M2 DE PISO FIRME EN 2 VIVIENDAS DEL MUNICIPIO DE CAÑITAS DE FELIPE	8,556.15
1236-1-413-2014-173107-13021056	CONSTRUIR 125 M2 DE PISO FIRME EN 4 VIVIENDAS DEL MUNICIPIO DE CAÑITAS DE FELIPE	21,390.37
1236-1-413-2014-173107-13021057	CONSTRUIR 25 M2 DE PISO FIRME EN 1 VIVIENDA DEL MUNICIPIO DE CAÑITAS DE FELIPE P	4,278.07
1236-1-413-2014-173107-13021058	CONSTRUIR 25 M2 DE PISO FIRME EN VIVIENDAS DEL MUNICIPIO DE CAÑITAS DE FELIPE PE	4,278.07
1236-1-413-2014-173107-13021059	CONSTRUIR 25 M2 DE PISO FIRME EN 1 VIVIENDA DEL MUNICIPIO DE CAÑITAS DE FELIPE P	4,278.07
1236-1-413-2014-173107-13021060	CONSTRUIR 141.75 M2 DE TECHO DE LAMINA EN 5 VIVIENDAS DEL MUNICIPIO DE CAÑITAS D	38,202.84
1236-1-413-2014-173107-13021061	CONSTRUIR 28.35 M2 DE TECHO DE LAMINA EN 1 VIVIENDA DEL MUNICIPIO DE CAÑITAS DE	7,640.57
1236-1-413-2014-173107-13021062	CONSTRUIR 683.40 M2 DE TECHO DE LAMINA EN 24 VIVIENDAS DE LA CABECERA MUNICIPAL	184,183.23
1236-1-413-2014-173107-13021063	CONSTRUIR 28.35 M2 DE TECHO DE LAMINA EN 1 VIVIENDA DEL MUNICIPIO DE CAÑITAS DE	7,640.57
1236-1-413-2014-173107-13021064	CONSTRUIR 28.35 M2 DE TECHO DE LAMINA EN 1 VIVIENDA DEL MUNICIPIO DE CAÑITAS DE	7,640.57
1236-1-413-2014-173107-13021065	SUMINISTRAR Y COLOCAR 35 CALENTADORES SOLARES EN 35 VIVIENDAS DEL MUNICIPIO DE C	155,756.95
1236-1-413-2014-173107-13021066	CONSTRUIR 1 BAÑO ECOLÓGICO EN 1 VIVIENDA DEL MUNICIPIO CAÑITAS DE FELIPE PESCADO	26,279.29
1236-1-413-2014-173107-13021068	CONSTRUIR 1 BAÑO ECOLÓGICO EN 1 VIVIENDA DEL MUNICIPIO CAÑITAS DE FELIPE PESCADO	26,279.29
1236-1-413-2014-173107-13021069	CONSTRUIR 1 CUARTO ADICIONAL EN 1 VIVIENDA DEL MUNICIPIO DE CAÑITAS DE FELIPE PE	35,620.47
1236-1-413-2014-173107-13021070	CONSTRUIR 1 CUARTO ADICIONAL EN 1 VIVIENDA DEL MUNICIPIO DE CAÑITAS DE FELIPE PE	35,620.47
1236-1-413-2014-173107-13021071	CONSTRUIR 5 CUARTOS ADICIONALES EN 5 VIVIENDAS DE LA CABECERA MUNICIPAL DE CAÑIT	178,102.36
1236-1-413-2014-173107-13021072	CONSTRUIR 1 CUARTO ADICIONAL EN 1 VIVIENDA DEL MUNICIPIO DE CAÑITAS DE FELIPE PE	35,620.47
1236-1-413-2014-173107-13021074	REHABILITACIÓN DE 90 M2 DE MURO EN LADRILLO (ENJARRE) EN 2 VIVIENDAS DEL MUNICI	9,562.66
1236-1-413-2014-173107-13021075	REHABILITACIÓN DE 332.74 M2 DE MURO EN LADRILLO (ENJARRE) EN 9 VIVIENDAS DE LA C	30,641.05
1236-1-413-2014-173107-13021076	REHABILITACIÓN DE 90 M2 DE MURO EN LADRILLO (ENJARRE) EN 2 VIVIENDAS DEL MUNICI	9,562.66
1236-1-413-2014-173107-13021078	REHABILITACIÓN DE 90 M2 DE MURO (ENJARRE) EN 2 VIVIENDAS DEL MUNICIPIO DE GENARO	9,562.87

Informe Financiero al Primer Trimestre del 01 de enero al 31 de marzo 2024
Ente Público: Poder Ejecutivo del Estado de Zacatecas
Relación de Bienes Inmuebles que componen el Patrimonio
Construcciones en Proceso en Bienes Propios
(Pesos)

Codigo	Descripción del Bien Inmueble	Valor en libros
1236-0-0-0-0-0	CONSTRUCCIONES EN PROCESO EN BIENES PROPIOS	1,518,985,531.81
1236-1-413-2014-173107-13021079	REHABILITACIÓN DE 303.90 M2 DE MURO (ENJARRE) EN 7 VIVIENDAS DE LA CABECERA MUNI	27,105.65
1236-1-413-2014-173107-13021080	REHABILITACIÓN DE 720 M2 DE MURO (ENJARRE) EN 16 VIVIENDA DEL MUNICIPIO DE GENAR	76,501.30
1236-1-413-2014-173107-13021081	REHABILITACIÓN DE 45 M2 DE MURO (ENJARRE) EN 1 VIVIENDA DEL MUNICIPIO DE GENARO	4,781.33
1236-1-413-2014-173107-13021082	REHABILITACIÓN DE 45 M2 DE MURO (ENJARRE) EN 1 VIVIENDA DEL MUNICIPIO DE GENARO	4,781.33
1236-1-413-2014-173107-13021083	REHABILITACIÓN DE 540 M2 DE MURO (ENJARRE) EN 12 VIVIENDAS DEL MUNICIPIO DE GENA	57,375.98
1236-1-413-2014-173107-13021084	REHABILITACIÓN DE 45 M2 DE MURO (ENJARRE) EN 1 VIVIENDA DEL MUNICIPIO DE GENARO	4,781.33
1236-1-413-2014-173107-13021085	REHABILITACIÓN DE 45 M2 DE MURO (ENJARRE) EN 1 VIVIENDA DEL MUNICIPIO DE GENARO	4,781.33
1236-1-413-2014-173107-13021086	REHABILITACIÓN DE 135 M2 DE MURO (ENJARRE) EN 3 VIVIENDA DEL MUNICIPIO DE GENARO	14,343.99
1236-1-413-2014-173107-13021087	REHABILITACIÓN DE 45 M2 DE MURO (ENJARRE) EN 1 VIVIENDA DEL MUNICIPIO DE GENARO	4,781.33
1236-1-413-2014-173107-13021088	CONSTRUIR 4.8 M2 DE MURO FIRME EN 1 VIVIENDA DEL MUNICIPIO DE GENARO CODINA LOCA	5,570.84
1236-1-413-2014-173107-13021089	CONSTRUIR 1 CUARTO ADICIONAL EN 1 VIVIENDA DEL MUNICIPIO DE GENARO CODINA LOCALI	35,620.47
1236-1-413-2014-173107-13021090	CONSTRUIR 1 CUARTO ADICIONAL EN 1 VIVIENDA DEL MUNICIPIO DE GENARO CODINA LOCALI	35,620.47
1236-1-413-2014-173107-13021091	CONSTRUIR 1 CUARTO ADICIONAL EN 1 VIVIENDA DEL MUNICIPIO DE GENARO CODINA LOCALI	35,620.47
1236-1-413-2014-173107-13021092	CONSTRUIR 3 BAÑOS ECOLÓGICOS CON BIODIGESTOR EN 3 VIVIENDAS DEL MUNICIPIO DE GEN	105,509.41
1236-1-413-2014-173107-13021093	CONSTRUCCION DE 1 BAÑO ECOLÓGICO CON BIODIGESTOR EN 1 VIVIENDA BENEFICIADA DE LA	35,169.80
1236-1-413-2014-173107-13021094	CONSTRUCCION DE 1 BAÑO ECOLÓGICO CON BIODIGESTOR EN 1 VIVIENDA BENEFICIADA DE LA	35,169.80
1236-1-413-2014-173107-13021101	CONSTRUCCION DE 25.43 M2 DE PISO FIRME EN 1 VIVIENDA BENEFICIADA DE LA LOCALIDAD	4,351.66
1236-1-413-2014-173107-13021102	CONSTRUCCION DE 23 M2 DE PISO FIRME EN 1 VIVIENDA BENEFICIADA DE LA LOCALIDAD M	3,935.83
1236-1-413-2014-173107-13021103	CONSTRUCCION DE 84 M2 DE PISO FIRME EN 4 VIVIENDAS BENEFICIADAS DE LA LOCALIDAD	14,374.33
1236-1-413-2014-173107-13021104	CONSTRUCCION DE 17.85 M2 DE PISO FIRME EN 1 VIVIENDA BENEFICIADA DE LA LOCALIDAD	3,054.55
1236-1-413-2014-173107-13021401	REHABILITACIÓN DE 599.46 M2 DE MURO EN ADOBE (ENJARRE) EN 8 VIVIENDAS DEL MUNIC	102,269.17
1236-1-413-2014-173107-13021402	REHABILITACIÓN DE 36 M2 DE MURO EN ADOBE (ENJARRE) EN 1 VIVIENDA DEL A CABECERA	6,141.71
1236-1-413-2014-173107-13021403	REHABILITACIÓN DE 286.64 M2 DE MURO DE BLOCK O LADRILLO (ENJARRE) EN 5 VIVIENDA	30,313.15
1236-1-413-2014-173107-13021404	REHABILITACIÓN DE 430.67 M2 DE MURO DE BLOCK O LADRILLO (ENJARRE) EN 6 VIVIEND	45,544.82
1236-1-413-2014-173107-13021405	CONSTRUIR 139.3 M2 DE TECHO FIRME EN 5 VIVIENDAS DEL MUNICIPIO DE MEZQUITAL DEL	98,954.56
1236-1-413-2014-173107-13021406	CONSTRUIR 55.98 M2 DE PISO FIRME EN 2 VIVIENDAS DEL MUNICIPIO DE MEZQUITAL DEL O	9,534.53
1236-1-413-2014-173107-13021407	CONSTRUIR 92.50 M2 DE TECHO DE LAMINA EN 4 VIVIENDAS DEL MUNICIPIO DE MEZQUITAL	24,812.60
1236-1-413-2014-173107-13021408	CONSTRUIR 6 BAÑOS ECOLÓGICOS CON BIODIGESTOR EN 6 VIVIENDAS DEL MUNICIPIO DE MEZ	210,028.96
1236-1-413-2014-173107-13021409	CONSTRUIR 2 BAÑOS ECOLOGICOS EN 2 VIVIENDAS DEL MUNICIPIO DE MEZQUITAL DEL ORO	52,316.97
1236-1-413-2014-173107-13021410	CONSTRUIR 3 CUARTOS ADICIONALES EN 3 VIVIENDAS DEL MUNICIPIO DE MEZQUITAL DEL O	106,360.14
1236-1-413-2014-173107-13021411	CONSTRUIR 1 CUARTO ADICIONAL EN 1 VIVIENDA DEL MUNICIPIO DE MEZQUITAL DEL ORO CAB	35,453.38
1236-1-413-2014-173107-13021432	CONSTRUCCIÓN DE 271.72 M2 DE TECHO FIRME (VIGUETA Y BOVEDILLA) EN 11 VIVIENDAS E	193,023.11
1236-1-413-2014-173107-13021434	CONSTRUCCIÓN DE 95.98 M2 DE TECHO FIRME (VIGUETA Y BOVEDILLA) EN 5 VIVIENDAS EN	68,181.33
1236-1-413-2014-173107-13021435	CONSTRUCCIÓN DE 72.64 M2 DE TECHO FIRME EN 3 VIVIENDAS EN EL MUNICIPIO DE GENERA	51,601.29
1236-1-413-2014-173107-13021436	CONSTRUCCIÓN DE 62.93 M2 DE TECHO FIRME (VIGUETA Y BOVEDILLA) EN 2 VIVIENDAS EN	44,703.59
1236-1-413-2014-173107-13021489	CONSTRUIR 23 BAÑOS ECOLOGICOS EN 23 VIVIENDAS DEL MUNICIPIO DE ZACATECAS EN VARI	604,423.78
1236-1-413-2014-173107-13021510	REHABILITACIÓN DE 3150.08 M2 DE MURO EN BLOCK O LADRILLO (ENJARRE) EN 68 VIVIEND	333,131.70
1236-1-413-2014-173107-13021511	CONSTRUIR 232.11 M2 DE PISO FIRME EN 14 VIVIENDAS DEL MUNICIPIO DE GENARO CODINA	39,533.49

Informe Financiero al Primer Trimestre del 01 de enero al 31 de marzo 2024
Ente Público: Poder Ejecutivo del Estado de Zacatecas
Relación de Bienes Inmuebles que componen el Patrimonio
Construcciones en Proceso en Bienes Propios
(Pesos)

Código	Descripción del Bien Inmueble	Valor en libros
1236-0-0-0-0-0	CONSTRUCCIONES EN PROCESO EN BIENES PROPIOS	1,518,985,531.81
1236-1-413-2014-173107-13021512	SUMINISTRAR Y COLOCAR 68 CALENTADORES SOLARES EN 68 VIVIENDAS DEL MUNICIPIO DE G	301,193.97
1236-1-413-2014-173107-13021521	CONSTRUIR 13.47 M2 DE MURO FIRME EN 6 VIVIENDAS DEL MUNICIPIO DE ZACATECAS EN CA	15,586.72
1236-1-413-2014-173107-13021587	CONSTRUIR 2 BAÑOS ECOLÓGICOS EN 2 VIVIENDAS DEL MUNICIPIO CAÑITAS DE FELIPE PES	52,558.59
1236-1-413-2014-173107-13021588	CONSTRUIR 7 ML DE MURO FIRME EN 1 VIVIENDA DEL MUNICIPIO DE CAÑITAS DE FELIPE PE	8,138.73
1236-1-413-2014-173107-13021589	CONSTRUIR 1 BAÑO ECOLÓGICO EN 1 VIVIENDA DEL MUNICIPIO DE CAÑITAS DE FELIPE PES	26,279.29
1236-1-413-2014-173109-0	SEDUVOT APORTACIONES MUNICIPALES AL FONHAPO 2017	3,569,999.99
1236-1-413-2014-173109-1302018	CONSTRUIR 40 VIVIENDAS EN TERRENOS DEL GOBIERNO DEL ESTADO PARA FAMILIAS DE ESCA	599,999.99
1236-1-413-2014-173109-1302019	CONSTRUIR 40 VIVIENDAS EN TERRENOS DEL GOBIERNO DEL ESTADO PARA FAMILIAS DE ESCA	600,000.00
1236-1-413-2014-174150-13020003	CONSTRUIR 34 VIVIENDAS EN EL MUNICIPIO DE TRINIDAD GARCIA DE LA CADENA EN TERREN	510,000.00
1236-1-413-2014-173109-13020004	CONSTRUIR 34 VIVIENDAS EN EL MUNICIPIO DE TRINIDAD GARCIA DE LA CADENA EN TERREN	510,000.00
1236-1-413-2014-173109-13020006	CONSTRUIR 30 VIVIENDAS EN EL MUNICIPIO DE JIMENEZ DEL TEUL EN TERRENOS DEL GOBIE	450,000.00
1236-1-413-2014-173109-13020009	CONSTRUIR 30 VIVIENDAS EN EL MUNICIPIO DE OJOCALIENTE EN TERRENOS DEL GOBIERNO D	450,000.00
1236-1-413-2014-173109-13020010	CONSTRUIR 30 VIVIENDAS EN EL MUNICIPIO DE OJOCALIENTE EN TERRENOS DEL GOBIERNO D	450,000.00
1236-1-413-2014-174150-0	RENDIMIENTOS FISE 2017	901,868.39
1236-1-413-2014-174150-13021568	CONSTRUIR 1 CUARTO ADICIONALE EN 1 VIVIENDA DEL MUNICIPIO DE ZACATECAS CENTRO EN	53,505.54
1236-1-413-2014-174150-13021569	CONSTRUIR 6 BAÑOS ECOLÓGICOS EN 6 VIVIENDAS DEL MUNICIPIO DE ZACATECAS EN CENTR	262,311.68
1236-1-413-2014-174150-13021570	CONSTRUIR 128.04 M2 DE TECHO VIGUETA Y BOVEDILLA EN 6 VIVIENDAS DEL MUNICIPIO DE	223,501.83
1236-1-413-2014-174150-13021571	CONSTRUIR 33.46 M2 DE MURO FIRME EN 2 VIVIENDAS DEL MUNICIPIO DE ZACATECAS CABE	43,902.02
1236-1-413-2014-174150-13021572	REHABILITAR 88.11 M2 DE MURO EN BLOCK O LADRILLO (ENJARRE) EN 1 VIVIENDA DEL MU	21,048.73
1236-1-413-2014-174150-13021580	CONSTRUIR 270.78 M2 DE TECHO FIRME EN 10 VIVIENDAS DEL MUNICIPIO DE ZACATECAS CA	297,598.59
1236-1-413-2014-174215-0	SEDUVOT DEPOSITOS BENEFICIARIOS AL PROGRAMA APOYO A LA VIVIENDA 2017	7,754,999.79
1236-1-413-2014-174215-1302001	CONSTRUIR 31 VIVIENDAS EN TERRENOS DEL GOBIERNO DEL ESTADO PARA FAMILIAS DE ESCA	464,999.98
1236-1-413-2014-174215-1302002	CONSTRUIR 31 VIVIENDAS EN TERRENOS DEL GOBIERNO DEL ESTADO PARA FAMILIAS DE ESCA	464,999.98
1236-1-413-2014-174215-1302003	CONSTRUIR 34 VIVIENDAS EN TERRENOS DEL GOBIERNO DEL ESTADO PARA FAMILIAS DE ESCA	510,000.00
1236-1-413-2014-174215-1302004	CONSTRUIR 34 VIVIENDAS EN TERRENOS DEL GOBIERNO DEL ESTADO PARA FAMILIAS DE ESCA	509,999.94
1236-1-413-2014-174215-1302005	CONSTRUIR 30 VIVIENDAS EN TERRENOS DEL GOBIERNO DEL ESTADO PARA FAMILIAS DE ESCA	449,999.99
1236-1-413-2014-174215-1302006	CONSTRUIR 30 VIVIENDAS EN TERRENOS DEL GOBIERNO DEL ESTADO PARA FAMILIAS DE ESCA	449,999.99
1236-1-413-2014-174215-1302007	CONSTRUIR 31 VIVIENDAS EN TERRENOS DEL GOBIERNO DEL ESTADO PARA FAMILIAS DE ESCA	464,999.99
1236-1-413-2014-174215-1302008	CONSTRUIR 31 VIVIENDAS EN TERRENOS DEL GOBIERNO DEL ESTADO PARA FAMILIAS DE ESCA	464,999.97
1236-1-413-2014-174215-1302009	CONSTRUIR 31 VIVIENDAS EN TERRENOS DEL GOBIERNO DEL ESTADO PARA FAMILIAS DE ESCA	449,999.99
1236-1-413-2014-174215-1302010	CONSTRUIR 30 VIVIENDAS EN TERRENOS DEL GOBIERNO DEL ESTADO PARA FAMILIAS DE ESCA	449,999.99
1236-1-413-2014-174215-1302012	CONSTRUIR 30 VIVIENDAS EN TERRENOS DEL GOBIERNO DEL ESTADO PARA FAMILIAS DE ESCA	450,000.00
1236-1-413-2014-174215-1302015	CONSTRUIR 30 VIVIENDAS EN TERRENOS DEL GOBIERNO DEL ESTADO PARA FAMILIAS DE ESCA	450,000.00
1236-1-413-2014-174215-1302016	CONSTRUIR 32 VIVIENDAS EN TERRENOS DEL GOBIERNO DEL ESTADO PARA FAMILIAS DE ESCA	479,999.98
1236-1-413-2014-174215-1302017	CONSTRUIR 33 VIVIENDAS EN TERRENOS DEL GOBIERNO DEL ESTADO PARA FAMILIAS DE ESCA	495,000.00
1236-1-413-2014-174215-1302018	CONSTRUIR 40 VIVIENDAS EN TERRENOS DEL GOBIERNO DEL ESTADO PARA FAMILIAS DE ESCA	599,999.99
1236-1-413-2014-174215-1302019	CONSTRUIR 40 VIVIENDAS EN TERRENOS DEL GOBIERNO DEL ESTADO PARA FAMILIAS DE ESCA	600,000.00
1236-1-413-2014-1823303-0	FISE	9,754,159.35

Informe Financiero al Primer Trimestre del 01 de enero al 31 de marzo 2024
Ente Público: Poder Ejecutivo del Estado de Zacatecas
Relación de Bienes Inmuebles que componen el Patrimonio
Construcciones en Proceso en Bienes Propios
(Pesos)

Código	Descripción del Bien Inmueble	Valor en libros
1236-0-0-0-0-0	CONSTRUCCIONES EN PROCESO EN BIENES PROPIOS	1,518,985,531.81
1236-1-413-2014-1823303-13030016	Suministrar y colocar calentadores solares en viviendas de la cabecera municipal	1,098,937.70
1236-1-413-2014-1823303-13030017	Suministrar y colocar calentadores solares en viviendas de la cabecera municipal	341,285.00
1236-1-413-2014-1823303-13030034	Suministrar y colocar calentadores solares en viviendas de la cabecera municipal	962,423.70
1236-1-413-2014-1823303-13030055	Suministrar y colocar calentadores solares en viviendas de varias localidades de	402,716.30
1236-1-413-2014-1823303-13030058	Suministrar y colocar calentadores solares en viviendas de la cabecera municipal	1,023,855.00
1236-1-413-2014-1823303-13030076	Suministrar y colocar calentadores solares en viviendas de varias localidades de	266,202.30
1236-1-413-2014-1823303-13030079	Suministrar y colocar calentadores solares en viviendas de la cabecera municipal	539,230.30
1236-1-413-2014-1823303-13030080	Suministrar y colocar calentadores solares en viviendas de la cabecera municipal	170,642.50
1236-1-413-2014-1823303-13030081	Suministrar y colocar calentadores solares en viviendas de la cabecera municipal	102,385.50
1236-1-413-2014-1823303-13030082	Suministrar y colocar calentadores solares en viviendas de la cabecera municipal	552,881.70
1236-1-413-2014-1823303-13030084	SUMINISTRAR Y COLOCAR CALENTADORES SOLARES EN VIVIENDAS DE LA CABECERA MUNICIPAL	894,166.70
1236-1-413-2014-1823303-13030085	SUMINISTRAR Y COLOCAR CALENTADORES SOLARES EN VIVIENDAS DE LA CABECERA MUNICIPAL	402,716.30
1236-1-413-2014-1823303-13030086	SUMINISTRAR Y COLOCAR CALENTADORES SOLARES EN VIVIENDAS DE LA CABECERA MUNICIPAL	204,771.00
1236-1-413-2014-1823303-13030087	SUMINISTRAR Y COLOCAR CALENTADORES SOLARES EN VIVIENDAS DE LA CABECERA MUNICIPAL	204,771.00
1236-1-413-2014-1823303-13030088	SUMINISTRAR Y COLOCAR CALENTADORES SOLARES EN VIVIENDAS DE LA CABECERA MUNICIPAL	252,550.90
1236-1-413-2014-1823303-13030094	CONSTRUIR BAÑOS ECOLÓGICOS EN VIVIENDAS DE LA CABECERA MUNICIPAL DE SAÍN ALTO ZA	504,332.50
1236-1-413-2014-1823303-13030102	SUMINISTRAR Y COLOCAR CALENTADORES SOLARES EN VIVIENDAS DE LA CABECERA MUNICIPAL	485,436.89
1236-1-413-2014-1823303-13030110	SUMINISTRAR Y COLOCAR CALENTADORES SOLARES EN VIVIENDAS DE MAZAPIL LOCALIDAD LO	116,036.89
1236-1-413-2014-1823303-13030111	CONSTRUIR BAÑOS ECOLÓGICOS EN MAZAPIL LOCALIDAD INDIOS ROMUALDO (ROMUALDO) EN AT	129,865.62
1236-1-413-2014-1823303-13030126	AMPLIACIÓN DE RED ELÉCTRICA EN EL FRACCIONAMIENTO SANTA RITA DE LA LOCALIDAD SAN	106,484.00
1236-1-413-2014-1823303-13030133	CONSTRUCCIÓN DE TECHOS FIRMES (LOSA) EN VIVIENDAS DE LA CABECERA MUNICIPAL DE GE	251,290.09
1236-1-413-2014-1823303-13030134	CONSTRUCCIÓN DE TECHOS FIRMES (LOSA) EN VIVIENDAS VARIAS LOCALIDADES DEL MUNICI	306,907.90
1236-1-413-2014-1823303-13030142	CONSTRUIR TECHOS FIRMES (LOSA) EN VIVIENDAS DE LA CABECERA MUNICIPAL DE PANUCO (384,358.87
1236-1-413-2014-1823303-13030143	REHABILITACIÓN DE MUROS DE LADRILLO Y/O BLOCK CON ENJARRE EN VIVIENDAS DE VARIAS	49,910.69
1236-1-413-2014-1827065-0	APOYO A LA VIVIENDA 2018 FEDERAL	32,872,861.59
1236-1-413-2014-1827065-1302003	CONSTRUIR 34 VIVIENDAS EN TERRENOS DEL GOBIERNO DEL ESTADO PARA FAMILIAS DE ESCA	2,162,399.97
1236-1-413-2014-1827065-1302004	CONSTRUIR 34 VIVIENDAS EN TERRENOS DEL GOBIERNO DEL ESTADO PARA FAMILIAS DE ESCA	2,162,399.98
1236-1-413-2014-1827065-1302005	CONSTRUIR 30 VIVIENDAS EN TERRENOS DEL GOBIERNO DEL ESTADO PARA FAMILIAS DE ESCA	1,907,069.36
1236-1-413-2014-1827065-1302006	CONSTRUIR 30 VIVIENDAS EN TERRENOS DEL GOBIERNO DEL ESTADO PARA FAMILIAS DE ESCA	1,907,999.99
1236-1-413-2014-1827065-1320001	CONSTRUIR 31 VIVIENDAS EN EL MUNICIPIO DE FRESNILLO EN TERRENOS DEL GOBIERNO DEL	1,970,572.04
1236-1-413-2014-1827065-1320002	CONSTRUIR 31 VIVIENDAS EN EL MUNICIPIO DE FRESNILLO EN TERRENOS DEL GOBIERNO DEL	1,971,390.11
1236-1-413-2014-1827065-1320007	CONSTRUIR 31 VIVIENDAS EN EL MUNICIPIO DE MOMAX EN TERRENOS DEL GOBIERNO DEL EST	1,971,599.99
1236-1-413-2014-1827065-1320008	CONSTRUIR 31 VIVIENDAS EN EL MUNICIPIO DE MOMAX EN TERRENOS DEL GOBIERNO DEL EST	1,971,599.99
1236-1-413-2014-1827065-1320009	CONSTRUIR 30 VIVIENDAS EN EL MUNICIPIO DE OJOCALIENTE EN TERRENOS DEL GOBIERNO D	1,908,000.28
1236-1-413-2014-1827065-1320010	CONSTRUIR 30 VIVIENDAS EN EL MUNICIPIO DE OJOCALIENTE EN TERRENOS DEL GOBIERNO D	1,908,000.28
1236-1-413-2014-1827065-1320012	CONSTRUIR 30 VIVIENDAS EN EL MUNICIPIO DE GENERAL PANFILO NATERA EN TERRENOS DEL	1,907,537.58
1236-1-413-2014-1827065-1320015	CONSTRUIR 30 VIVIENDAS EN EL MUNICIPIO DE GENERAL PANFILO NATERA EN TERRENOS DEL	1,906,424.99
1236-1-413-2014-1827065-1320016	CONSTRUIR 32 VIVIENDAS EN LA LOCALIDAD DE SANTA RITA MUNICIPIO DE JEREZ EN TERRE	2,034,413.12

Informe Financiero al Primer Trimestre del 01 de enero al 31 de marzo 2024
Ente Público: Poder Ejecutivo del Estado de Zacatecas
Relación de Bienes Inmuebles que componen el Patrimonio
Construcciones en Proceso en Bienes Propios
(Pesos)

Codigo	Descripción del Bien Inmueble	Valor en libros
1236-0-0-0-0-0	CONSTRUCCIONES EN PROCESO EN BIENES PROPIOS	1,518,985,531.81
1236-1-413-2014-1827065-1320017	CONSTRUIR 33 VIVIENDAS EN LA LOCALIDAD DE SANTA RITA MUNICIPIO DE JEREZ EN TERRE	2,097,929.10
1236-1-413-2014-1827065-1320018	CONSTRUIR 40 VIVIENDAS EN MUNICIPIO DE VILLANUEVA EN TERRENOS DEL GOBIERNO DEL E	2,542,358.01
1236-1-413-2014-1827065-1320019	CONSTRUIR 40 VIVIENDAS EN MUNICIPIO DE VILLANUEVA EN TERRENOS DEL GOBIERNO DEL E	2,543,166.80
1236-1-413-2014-1827114-0	APOYO A LA VIVIENDA 2018 FEDERAL	70,000.00
1236-1-413-2014-1827114-13010057	CONSTRUCCIÓN DE 1 VIVIENDA EN EL MUNICIPIO DE JEREZ EN TERRENOS DEL GOBIERNO DEL	70,000.00
1236-1-413-2014-1831008-0	SEDUVOT PROGRAMA MEJORAMIENTO DE VIVIENDA APORTACION MUNICIPAL FISE	1,981,674.38
1236-1-413-2014-1831008-13030094	CONSTRUIR BAÑOS ECOLÓGICOS EN VIVIENDAS DE LA CABECERA MUNICIPAL DE SAÍN ALTO ZA	534,592.46
1236-1-413-2014-1831008-13030102	SUMINISTRAR Y COLOCAR CALENTADORES SOLARES EN VIVIENDAS DE LA CABECERA MUNICIPAL	504,289.61
1236-1-413-2014-1831008-13030133	CONSTRUCCIÓN DE TECHOS FIRMES (LOSA) EN VIVIENDAS DE LA CABECERA MUNICIPAL DE GE	193,551.96
1236-1-413-2014-1831008-13030134	CONSTRUCCIÓN DE TECHOS FIRMES (LOSA) EN VIVIENDAS VARIAS LOCALIDADES DEL MUNICIP	325,322.38
1236-1-413-2014-1831008-13030142	CONSTRUIR TECHOS FIRMES (LOSA) EN VIVIENDAS DE LA CABECERA MUNICIPAL DE PANUCO (371,012.64
1236-1-413-2014-1831008-13030143	REHABILITACIÓN DE MUROS DE LADRILLO Y/O BLOCK CON ENJARRE EN VIVIENDAS DE VARIAS	52,905.33
1236-1-413-2014-1843303-0	FISE	1,365,140.00
1236-1-413-2014-1843303-13030125	SUMINISTRAR Y COLOCAR CALENTADORES SOLARES EN VIVIENDAS DE VARIOS MUNICIPIOS DE	1,160,369.00
1236-1-413-2014-1843303-13030127	SUMINISTRAR Y COLOCAR CALENTADORES SOLARES EN VIVIENDAS DE VARIOS MUNICIPIOS DE	204,771.00
1236-1-413-2014-1862029-0	SEDUVOT DEPOSITOS APOYO A LA VIVIENDA 2018	80,600.00
1236-1-413-2014-1862029-13010057	CONSTRUCCIÓN DE 1 VIVIENDA EN EL MUNICIPIO DE JEREZ EN TERRENOS DEL GOBIERNO DEL	80,600.00
1236-2-0-0-0-0	Edificación no Habitacional en Proceso	417,727,762.85
1236-2-102-0-0-0	Secretaría General de Gobierno	204,290,034.32
1236-2-102-2012-0-0	EJERCICIO DE APERTURA 2012	44,521,639.18
1236-2-102-2012-10308-0	APORTACION ESTATAL CON SEG PUB	10,114,941.22
1236-2-102-2012-10308-209192	Construcción de Casa de Seguridad Pública Loreto	100,000.00
1236-2-102-2012-10308-209196	Construcción de dormitorios y comedor para la Policía Estatal Acreditable	10,014,941.22
1236-2-102-2012-20111-0	FASP	28,110,000.00
1236-2-102-2012-20111-209179	Ampliación para el Centro de Atención Temprana Justicia Restaurativa y Unidad Es	2,550,000.00
1236-2-102-2012-20111-209181	Construcción de Túnel de Interconexión Juzgado Carcel Calera	500,000.00
1236-2-102-2012-20111-209183	Construcción para el Centro de Atención Temprana Justicia Restaurativa y Unidad	2,550,000.00
1236-2-102-2012-20111-209184	Construcción para el Módulo de Defensoría Pública Ojocaliente	1,170,000.00
1236-2-102-2012-20111-209186	Mejoramiento y Ampliación de Centro Regional de Reinserción Social Río Grande	8,710,000.00
1236-2-102-2012-20111-209189	Mejoramiento y Ampliación de Centro Regional de Contención y Reinserción Social	1,780,000.00
1236-2-102-2012-20111-209192	Construcción de Casa de Seguridad Pública Loreto	200,000.00
1236-2-102-2012-20111-209193	Construcción de Casa de Seguridad de Villa García	1,600,000.00
1236-2-102-2012-20111-209195	Terminación de construcción de Casa de Seguridad Pública Municipal Pinos (Segund	2,000,000.00
1236-2-102-2012-20111-209196	Construcción de dormitorios y comedor para la Policía Estatal Acreditable	450,000.00
1236-2-102-2012-20111-209197	Ampliación con construcción de 2 Aulas y Servicios Sanitarios en el Instituto de	1,600,000.00
1236-2-102-2012-20111-209216	Terminación de OCLADE en el CERERESO Varonil Cieneguillas	5,000,000.00
1236-2-102-2012-20588-0	SUBS DE APOYO P ENTIDADES FEDERATIVAS EN MATERIA DE SEG PUBLICA	5,855,835.05
1236-2-102-2012-20588-209176	Construcción de instalaciones para el Centro de Operaciones Estratégicas Zacatec	5,055,835.00

Informe Financiero al Primer Trimestre del 01 de enero al 31 de marzo 2024
Ente Público: Poder Ejecutivo del Estado de Zacatecas
Relación de Bienes Inmuebles que componen el Patrimonio
Construcciones en Proceso en Bienes Propios
(Pesos)

Codigo	Descripción del Bien Inmueble	Valor en libros
1236-0-0-0-0	CONSTRUCCIONES EN PROCESO EN BIENES PROPIOS	1,518,985,531.81
1236-2-102-2012-20588-209177	Ampliación con construcción del Stand de Tiro en el Instituto de Formación Profe	800,000.05
1236-2-102-2012-40330-0	RENDIMIENTOS SUBS DE APOYO P ENTIDADES FEDERATIVAS EN MATERIA DE SEG PU	260,802.05
1236-2-102-2012-40330-209176	Construcción de instalaciones para el Centro de Operaciones Estratégicas Zacatec	260,802.05
1236-2-102-2012-132111-0	FASP	180,060.86
1236-2-102-2012-132111-215033	Mejoramiento de instalaciones con impermeabilización en azotea y pintura en muro	180,060.86
1236-2-102-2014-0-0	EJERCICIO DE APERTURA 2014	145,889,922.02
1236-2-102-2014-102111-0	FASP FEDERAL	474,702.65
1236-2-102-2014-102111-204882	UNA MAS	298,069.28
1236-2-102-2014-102111-204990	POR ASIGNAR	176,633.37
1236-2-102-2014-134166-0	RENDIMIENTOS APORTACION ESTATAL FASP 2013	57,096.50
1236-2-102-2014-134166-999999	POR ASIGNAR	57,096.50
1236-2-102-2014-141310-0	APORTACION ESTATAL CON SEG PUB	2,181,432.00
1236-2-102-2014-141310-204074	Construcción de la Armería y Almacén de la Policía Estatal Acreditada en el mun	1,521,432.00
1236-2-102-2014-141310-204075	Ampliación con construcción en el Centro Estatal de Información en Zacatecas Za	660,000.00
1236-2-102-2014-142111-0	FASP	16,657,308.80
1236-2-102-2014-142111-204068	Rehabilitación de red eléctrica en el CERERESO Varonil de Cieneguillas en el mu	1,500,000.00
1236-2-102-2014-142111-204070	Ampliación con construcción en el Centro de Internamiento y Atención Integral Ju	8,617,257.00
1236-2-102-2014-142111-204071	Construcción de la Casa de Seguridad Pública Municipal Monte Escobedo en el Mun	2,100,051.80
1236-2-102-2014-142111-204072	Construcción de la Casa de Seguridad Pública Municipal Mazapil en el Municipio	4,000,000.00
1236-2-102-2014-142111-204075	Ampliación con construcción en el Centro Estatal de Información en Zacatecas Za	440,000.00
1236-2-102-2014-142539-0	PROGRAMA NACIONAL DE PREVENCIÓN DEL DELITO 2014	3,499,999.99
1236-2-102-2014-142539-204086	Construcción de Centro Deportivo (Complejo Deportivo) con gimnasio para deportes	3,499,999.99
1236-2-102-2014-144109-0	RENDIMIENTOS FASP 2014	229,310.03
1236-2-102-2014-144109-204997		1.00
1236-2-102-2014-144224-0	DEPOSITOS CONSEJO DE SEG PUBLICA	250,000.00
1236-2-102-2014-144224-204998		2.00
1236-2-102-2014-152111-0	FASP	13,941,376.59
1236-2-102-2014-152111-204004	Mejoramiento del Establecimiento Penitenciario Distrital de Calera Zac.	250,000.00
1236-2-102-2014-152111-204005	Mejoramiento y Ampliación del Establecimiento Penitenciario Distrital de Concepc	250,000.00
1236-2-102-2014-152111-204006	Mejoramiento del Centro Regional de Reinserción Social de Fresnillo Zac.	1,000,000.00
1236-2-102-2014-152111-204007	Mejoramiento del Establecimiento Penitenciario Distrital de Jalpa Zac.	1,000,000.00
1236-2-102-2014-152111-204008	Mejoramiento del Establecimiento Penitenciario Distrital de Jerez Zac.	200,000.00
1236-2-102-2014-152111-204009	Mejoramiento del Establecimiento Penitenciario Distrital de Juchipila Zac.	200,000.00
1236-2-102-2014-152111-204010	Mejoramiento del Establecimiento Penitenciario Distrital de Loreto Zac.	200,000.00
1236-2-102-2014-152111-204011	Mejoramiento y Ampliación del Establecimiento Penitenciario Distrital de Migue	250,000.00
1236-2-102-2014-152111-204012	Mejoramiento del Establecimiento Penitenciario Distrital de Nochistlán Zac.	100,000.00
1236-2-102-2014-152111-204014	Mejoramiento y Ampliación del Establecimiento Penitenciario Distrital de Pinos	600,000.00
1236-2-102-2014-152111-204015	Mejoramiento del Establecimiento Penitenciario Distrital de Sombrerete Zac.	200,000.00

Informe Financiero al Primer Trimestre del 01 de enero al 31 de marzo 2024
Ente Público: Poder Ejecutivo del Estado de Zacatecas
Relación de Bienes Inmuebles que componen el Patrimonio
Construcciones en Proceso en Bienes Propios
(Pesos)

Codigo	Descripción del Bien Inmueble	Valor en libros
1236-0-0-0-0	CONSTRUCCIONES EN PROCESO EN BIENES PROPIOS	1,518,985,531.81
1236-2-102-2014-152111-204017	Mejoramiento y Ampliación del Establecimiento Penitenciario Distrital de Tlalte	1,000,000.00
1236-2-102-2014-152111-204018	Mejoramiento del Establecimiento Penitenciario Distrital de Valparaíso Zac.	200,000.00
1236-2-102-2014-152111-204019	Mejoramiento del Establecimiento Penitenciario Distrital de Villanueva Zac.	300,000.00
1236-2-102-2014-152111-204021	Mejoramiento del Centro Regional de Reinserción Social Varonil en Cieneguillas Z	4,191,376.59
1236-2-102-2014-152111-204022	Construcción de la Casa de Seguridad Pública Municipal en el Municipio de More	4,000,000.00
1236-2-102-2014-154215-0	DEPOSITOS DEL CONSEJO DE SEGURIDAD PUBLICA	417,401.11
1236-2-102-2014-154215-204990	ampliacion del centro estatal de informacion en zacatecas	137,401.11
1236-2-102-2014-154215-204992	conexion de red de drenaje del instituto zacatecano de ciencias forenses en guad	280,000.00
1236-2-102-2014-162111-0	FASP	21,555,920.96
1236-2-102-2014-162111-2040002	Ampliación en edificio para Sala de Juicios Orales en el Instituto de Formación	1,375,500.00
1236-2-102-2014-162111-2040004	Construcción de Edificio en la Casa de Seguridad Pública Municipal en Sain Alto	2,500,000.00
1236-2-102-2014-162111-2040005	Construcción del Juzgado de Ejecución de Sanciones Penales de Loreto Zacatecas p	3,200,000.00
1236-2-102-2014-162111-2040006	Ampliación con Construcción del Juzgado de Ejecución de Sanciones Penales de Tla	3,200,000.00
1236-2-102-2014-162111-2040007	Ampliación con Construcción de la Bodega de Evidencias y Laboratorio de Criminal	3,610,140.00
1236-2-102-2014-162111-2040009	Mejoramiento en el Establecimiento Penitenciario Distrital de Concepción del Oro	40,000.00
1236-2-102-2014-162111-2040010	Mejoramiento con Construcción en el Centro Regional de Reinserción Social Fresni	1,375,000.00
1236-2-102-2014-162111-2040011	Mejoramiento con Impermeabilización del Establecimiento Penitenciario Distrital	200,000.00
1236-2-102-2014-162111-2040012	Mejoramiento del Establecimiento Penitenciario Distrital Jerez Zacatecas para at	540,000.00
1236-2-102-2014-162111-2040013	Mejoramiento con Construcción del Establecimiento Penitenciario Distrital de Juc	200,000.00
1236-2-102-2014-162111-2040014	Mejoramiento del Establecimiento Penitenciario Distrital de Miguel Auza Zacateca	200,000.00
1236-2-102-2014-162111-2040015	Ampliación con Construcción del Establecimiento Penitenciario Distrital de Pinos	1,000,000.00
1236-2-102-2014-162111-2040016	Mejoramiento del Establecimiento Penitenciario Distrital de Río Grande Zacatecas	552,000.00
1236-2-102-2014-162111-2040017	Mejoramiento con Impermeabilización en el Establecimiento Penitenciario Distrita	295,080.00
1236-2-102-2014-162111-2040018	Mejoramiento de pintura en el Establecimiento Penitenciario Distrital de Valpara	200,000.00
1236-2-102-2014-162111-2040019	Mejoramiento con Construcción del Establecimiento Penitenciario Distrital de Vil	64,960.00
1236-2-102-2014-162111-2040020	Mejoramiento con Construcción del Centro Regional de Reinserción Social Femenil	825,120.96
1236-2-102-2014-162111-2040021	Mejoramiento con Construcción del Centro Regional de Reinserción Social Varonil	1,928,120.00
1236-2-102-2014-162111-2040022	Mejoramiento del SEMEFO en la Unidad de Medicina Legal de Jalpa para atender la	250,000.00
1236-2-102-2014-162544-0	PROGRAMA NACIONAL DE PREVENCIÓN DEL DELITO 2016	7,076,127.12
1236-2-102-2014-162544-2040026	Rehabilitación con concreto de la Privada de la Victoria de la colonia Estrella	1,804,657.14
1236-2-102-2014-162544-2040028	Terminación de la primera etapa de la construcción del Parque Recreativo el Eden	661,562.36
1236-2-102-2014-162544-2040029	Construcción del Gimnasio de artes marciales mixtas en ojo de agua de la Palma e	3,856,956.73
1236-2-102-2014-162544-2040060	Terminación y mejoramiento de la calle Niquel de la Colonia Estrella de Oro en Z	752,950.89
1236-2-102-2014-172111-0	FASP	23,971,175.32
1236-2-102-2014-172111-204006	MEJORAMIENTO DEL CUARTO DE BALISTICA	40,315.80
1236-2-102-2014-172111-2040001	Ampliación con construcción en el segundo nivel del Centro C-4 Zacatecas para el	4,580,859.52
1236-2-102-2014-172111-2040002	Construcción de la Casa de Seguridad Pública municipal de Ciudad Cuahutemoc Zaca	3,000,000.00
1236-2-102-2014-172111-2040003	Construcción de la Casa de Seguridad Pública Municipal de Tabasco Zacatecas; par	3,000,000.00

Informe Financiero al Primer Trimestre del 01 de enero al 31 de marzo 2024
Ente Público: Poder Ejecutivo del Estado de Zacatecas
Relación de Bienes Inmuebles que componen el Patrimonio
Construcciones en Proceso en Bienes Propios
(Pesos)

Codigo	Descripción del Bien Inmueble	Valor en libros
1236-0-0-0-0	CONSTRUCCIONES EN PROCESO EN BIENES PROPIOS	1,518,985,531.81
1236-2-102-2014-172111-2040004	Construcción del Tribunal y Juzgado Especializado en Juicios para Adolescentes e	12,000,000.00
1236-2-102-2014-172111-2040005	Rehabilitación del Centro de Internamiento y Atención integral juvenil en Villan	1,350,000.00
1236-2-102-2014-1815001-0	PROGRAMA ESTATAL DE OBRA	8,150,000.00
1236-2-102-2014-1815001-2020007	Terminación de la Construcción en el Segundo Nivel del Centro C-4	8,150,000.00
1236-2-102-2014-1823311-0	FASP	2,851,454.00
1236-2-102-2014-1823311-2020003	Centro de Internamiento y atención integral juvenil	2,851,454.00
1236-2-102-2014-2015003-0	Impuesto Adicional para Infraestructura	1,118,387.61
1236-2-102-2014-2015003-2011002	CONSTRUCCIÓN DE CASA DE SEGURIDAD PÚBLICA MUNICIPAL DE PANUCO ZACATECAS	1,118,387.61
1236-2-102-2014-2015004-0	APORTACION ESTATAL CONSTRUCCION CASA DE SEGURIDAD PANUCO	525,923.56
1236-2-102-2014-2015004-2011002	CONSTRUCCIÓN DE CASA DE SEGURIDAD PÚBLICA MUNICIPAL DE PANUCO ZACATECAS	525,923.56
1236-2-102-2014-2023311-0	FASP	38,405,198.23
1236-2-102-2014-2023311-2011003	AMPLIACIÓN DE LA CASA DE SEGURIDAD PÚBLICA MUNICIPAL DE TRANCOSO ZAC	3,599,872.40
1236-2-102-2014-2023311-2011004	CONSTRUCCIÓN DE LA SUB-COMANDANCIA DE LA POLICIA MUNICIPAL DE JUCHIPILA ZAC	1,795,565.71
1236-2-102-2014-2023311-2011005	REHABILITACIÓN Y MEJORAMIENTO DE LA POLICIA ESTATAL PREVENTIVA (ESTACIONAMIENTO)	3,631,334.34
1236-2-102-2014-2023311-2011006	MEJORAMIENTO DEL EDIFICIO DE LA POLICIA ESTATAL PREVENTIVA	7,477,358.09
1236-2-102-2014-2023311-2011007	AMPLIACIÓN DEL CERERESO VARONIL CIENEGUILLAS ZAC	14,925,229.98
1236-2-102-2014-2023311-2011008	REHABILITACIÓN DEL CENTRO DE INTERNAMIENTO Y ATENCIÓN INTEGRAL JUVENIL	1,485,012.30
1236-2-102-2014-2023311-2011009	REHABILITACIÓN Y AMPLIACIÓN DEL SUB-CENTRO C-4 FRESNILLO ZAC	5,490,825.41
1236-2-102-2014-2031015-0	APORTACION MUNICIPAL CASA DE SEGURIDAD PANUCO	1,625,000.00
1236-2-102-2014-2031015-2011002	CONSTRUCCIÓN DE CASA DE SEGURIDAD PÚBLICA MUNICIPAL DE PANUCO ZACATECAS	1,625,000.00
1236-2-102-2014-2062024-0	PROGRAMAS CONVENIDOS EN MATERIA DE SEGURIDAD B 2019 2020	2,902,107.55
1236-2-102-2014-2062024-2011001	AMPLIACIÓN DEL SALÓN DE USOS MÚLTIPLES DE LAS INSTALACIONES DEL C-5 PARA EL MEJO	2,902,107.55
1236-2-102-2021-0-0	EJERCICIO DE APERTURA 2021	753,193.02
1236-2-102-2021-2162023-0	PROGRAMAS CONVENIDOS EN MATERIA DE SEGURIDAD 2021	451,915.82
1236-2-102-2021-2162023-2030001	CONSTRUCCIÓN DE LA CASA DE SEGURIDAD PÚBLICA DE JALPA 2DA ETAPA PARA LA DIGNIFIC	451,915.82
1236-2-102-2021-2162024-0	PROGRAMAS CONVENIDOS EN MATERIA DE SEGURIDAD B 2020 2021	301,277.20
1236-2-102-2021-2162024-2030001	CONSTRUCCIÓN DE LA CASA DE SEGURIDAD PÚBLICA DE JALPA 2DA ETAPA PARA LA DIGNIFIC	301,277.20
1236-2-102-2023-0-0	EJERCICIO DE APERTURA 2023	13,125,280.10
1236-2-102-2023-2327123-0	CONV DE ADHESION Y COLAB DE SUBS FEDERAL EN COPARTICIP EN ACC DE BUSQ	13,125,280.10
1236-2-102-2023-2327123-2010001	CENTRO DE RESGUARDO TEMPORAL DE CADÁVERES DEL ESTADO DE ZACATECAS (PRIMERA ETAPA	13,125,280.10
1236-2-104-0-0-0	Secretaría de Seguridad Pública	197,690,574.76
1236-2-104-2021-0-0	EJERCICIO DE APERTURA 2021	2,621,494.06
1236-2-104-2021-2162023-0	PROGRAMAS CONVENIDOS EN MATERIA DE SEGURIDAD 2021	1,548,084.18
1236-2-104-2021-2162023-40300999	CONSTRUCCION DE LA CASA DE SEGURIDAD PUBLICA DE JALPA SEGUNDA ETAPA PARA LA DIGN	1,548,084.18
1236-2-104-2021-2162024-0	PROGRAMAS CONVENIDOS EN MATERIA DE SEGURIDAD B 2020 2021	1,073,409.88
1236-2-104-2021-2162024-40300999	CONSTRUCCION DE LA CASA DE SEGURIDAD PUBLICA DE JALPA SEGUNDA ETAPA PARA LA DIGN	1,073,409.88
1236-2-104-2022-0-0	EJERCICIO DE APERTURA 2022	21,656,439.47
1236-2-104-2022-2223311-0	FASP	14,058,388.09

Informe Financiero al Primer Trimestre del 01 de enero al 31 de marzo 2024
Ente Público: Poder Ejecutivo del Estado de Zacatecas
Relación de Bienes Inmuebles que componen el Patrimonio
Construcciones en Proceso en Bienes Propios
(Pesos)

Código	Descripción del Bien Inmueble	Valor en libros
1236-0-0-0-0	CONSTRUCCIONES EN PROCESO EN BIENES PROPIOS	1,518,985,531.81
1236-2-104-2022-2223311-4150001	CONSTRUCCIÓN EN EL CENTRO REGIONAL DE REINSERCIÓN SOCIAL VARONIL EN CIENEGUILLAS	5,223,785.86
1236-2-104-2022-2223311-4150002	AMPLIACIÓN DE LA CASA DE SEGURIDAD PÚBLICA MUNICIPAL DE FRESNILLO ZACATECAS.	3,034,602.23
1236-2-104-2022-2223311-4150003	AMPLIACIÓN DE LA CASA DE SEGURIDAD PÚBLICA	1,000,000.00
1236-2-104-2022-2223311-4150004	AMPLIACIÓN DE LA CASA DE SEGURIDAD PÚBLICA MUNICIPAL DE ZACATECAS ZACATECAS.	1,200,000.00
1236-2-104-2022-2223311-4150005	AMPLIACIÓN DE LA CASA DE SEGURIDAD PÚBLICA MUNICIPAL DE JEREZ ZACATECAS.	1,500,000.00
1236-2-104-2022-2223311-4150006	AMPLIACIÓN DE LA CASA DE SEGURIDAD PÚBLICA MUNICIPAL DE VILLANUEVA ZACATECAS.	500,000.00
1236-2-104-2022-2223311-4150007	AMPLIACIÓN DE LA CASA DE SEGURIDAD PÚBLICA MUNICIPAL DE JALPA ZACATECAS.	500,000.00
1236-2-104-2022-2223311-4150008	AMPLIACIÓN DE LA CASA DE SEGURIDAD PÚBLICA MUNICIPAL DE LUIS MOYA ZACATECAS.	500,000.00
1236-2-104-2022-2223311-4150009	MEJORAMIENTO DE LA CASA DE SEGURIDAD PÚBLICA MUNICIPAL DE PÁNUCO ZACATECAS.	250,000.00
1236-2-104-2022-2223311-4150010	MEJORAMIENTO DE LA CASA DE SEGURIDAD PÚBLICA MUNICIPAL DE MORELOS ZACATECAS.	200,000.00
1236-2-104-2022-2223311-4150011	MEJORAMIENTO DE LA CASA DE SEGURIDAD PÚBLICA MUNICIPAL DE SANTA MARÍA DE LA PAZ	150,000.00
1236-2-104-2022-2231035-0	CONVENIO SESESP DE INFRAESTRUCTURA CON MUNICIPIOS 2022	7,598,051.38
1236-2-104-2022-2231035-4150002	AMPLIACIÓN DE LA CASA DE SEGURIDAD PÚBLICA MUNICIPAL DE FRESNILLO ZACATECAS.	2,031,199.41
1236-2-104-2022-2231035-4150003	AMPLIACIÓN DE LA CASA DE SEGURIDAD PÚBLICA	998,194.70
1236-2-104-2022-2231035-4150004	AMPLIACIÓN DE LA CASA DE SEGURIDAD PÚBLICA MUNICIPAL DE ZACATECAS ZACATECAS.	1,198,642.99
1236-2-104-2022-2231035-4150005	AMPLIACIÓN DE LA CASA DE SEGURIDAD PÚBLICA MUNICIPAL DE JEREZ ZACATECAS.	1,279,376.48
1236-2-104-2022-2231035-4150006	AMPLIACIÓN DE LA CASA DE SEGURIDAD PÚBLICA MUNICIPAL DE VILLANUEVA ZACATECAS.	498,702.89
1236-2-104-2022-2231035-4150007	AMPLIACIÓN DE LA CASA DE SEGURIDAD PÚBLICA MUNICIPAL DE JALPA ZACATECAS.	496,892.24
1236-2-104-2022-2231035-4150008	AMPLIACIÓN DE LA CASA DE SEGURIDAD PÚBLICA MUNICIPAL DE LUIS MOYA ZACATECAS.	497,329.56
1236-2-104-2022-2231035-4150009	MEJORAMIENTO DE LA CASA DE SEGURIDAD PÚBLICA MUNICIPAL DE PÁNUCO ZACATECAS.	249,938.86
1236-2-104-2022-2231035-4150010	MEJORAMIENTO DE LA CASA DE SEGURIDAD PÚBLICA MUNICIPAL DE MORELOS ZACATECAS.	197,803.86
1236-2-104-2022-2231035-4150011	MEJORAMIENTO DE LA CASA DE SEGURIDAD PÚBLICA MUNICIPAL DE SANTA MARÍA DE LA PAZ	149,970.39
1236-2-104-2023-0-0	EJERCICIO DE APERTURA 2023	173,412,641.23
1236-2-104-2023-2215007-0	FONDO DE INVERSION PRODUCTIVA	155,236,000.00
1236-2-104-2023-2215007-41550999	COMPLEJO DE SEGURIDAD PARA EL CENTRO DE COMANDO CONTROL COORDINACIÓN COMUNICACIO	155,236,000.00
1236-2-104-2023-2323311-0	FASP	9,370,000.00
1236-2-104-2023-2323311-4071001	Casa de Seguridad Pública Municipal de Jerez Zacatecas	1,600,000.00
1236-2-104-2023-2323311-4071002	Casa de Seguridad Pública Municipal de Calera Zacatecas	800,000.00
1236-2-104-2023-2323311-4071003	Casa de Seguridad Pública Municipal de Guadalupe Zacatecas.	1,000,000.00
1236-2-104-2023-2323311-4071004	Casa de Seguridad Pública Municipal de Jalpa Zacatecas.	1,000,000.00
1236-2-104-2023-2323311-4071005	Casa de Seguridad Pública Municipal de Zacatecas Zacatecas.	2,270,000.00
1236-2-104-2023-2323311-4071006	Casa de Seguridad Pública Municipal de Tlaltenango de Sánchez Román Zacatecas.	1,200,000.00
1236-2-104-2023-2323311-4071007	Casa de Seguridad Pública Municipal de Nochistlán de Mejía Zacatecas.	1,500,000.00
1236-2-104-2023-2331035-0	CONVENIO SESESP DE INFRAESTRUCTURA CON MUNICIPIOS 2022	8,806,641.23
1236-2-104-2023-2331035-4071001	Casa de Seguridad Pública Municipal de Jerez Zacatecas	1,597,439.92
1236-2-104-2023-2331035-4071002	Casa de Seguridad Pública Municipal de Calera Zacatecas	796,799.96
1236-2-104-2023-2331035-4071003	Casa de Seguridad Pública Municipal de Guadalupe Zacatecas.	994,254.88
1236-2-104-2023-2331035-4071004	Casa de Seguridad Pública Municipal de Jalpa Zacatecas.	991,206.21

Informe Financiero al Primer Trimestre del 01 de enero al 31 de marzo 2024
Ente Público: Poder Ejecutivo del Estado de Zacatecas
Relación de Bienes Inmuebles que componen el Patrimonio
Construcciones en Proceso en Bienes Propios
(Pesos)

Codigo	Descripción del Bien Inmueble	Valor en libros
1236-0-0-0-0-0	CONSTRUCCIONES EN PROCESO EN BIENES PROPIOS	1,518,985,531.81
1236-2-104-2023-2331035-4071005	Casa de Seguridad Pública Municipal de Zacatecas Zacatecas.	2,235,803.74
1236-2-104-2023-2331035-4071006	Casa de Seguridad Pública Municipal de Tlaltenango de Sánchez Román Zacatecas.	1,194,881.99
1236-2-104-2023-2331035-4071007	Casa de Seguridad Pública Municipal de Nochistlán de Mejía Zacatecas.	996,254.53
1236-2-314-0-0-0	Secretaría del Agua y Medio Ambiente	11,517,153.77
1236-2-314-2022-0-0	EJERCICIO DE APERTURA 2022	11,517,153.77
1236-2-314-2022-2215003-0	Impuesto Adicional para Infraestructura	11,517,153.77
1236-2-314-2022-2215003-14017001	REHABILITACIÓN DEL ECOPARQUE CENTENARIO EN EL ESTADO DE ZACATECAS	11,517,153.77
1236-2-706-0-0-0	Secretaría de Obras Públicas	4,230,000.00
1236-2-706-2012-0-0	EJERCICIO DE APERTURA 2012	2,623,229.04
1236-2-706-2012-20521-0	SECOP CONVENIO INAH	2,623,229.04
1236-2-706-2012-20521-603062	Proyectos arqueológicos (Teúl de González Ortega Juchipila Villanueva Sombrerete	2,623,229.04
1236-2-706-6222-0-0	POR ADMINISTRACION EDIFICACIÓN NO HABITACIONAL	1,606,770.96
1236-2-706-6222-15468-0	APORTACION DEL MES DE MARZO DE 2012	806,325.21
1236-2-706-6222-21485-0	APORTACION MINISTRACION DEL MES DE ABRIL DE 2012	800,445.75
1236-3-0-0-0-0	Construcción de Obras para el Abastecimiento de Agua Petróleo Gas Electricida	988,846,248.46
1236-3-308-0-0-0	Secretaría del Agua y Medio Ambiente	411,320,869.68
1236-3-308-2014-0-0	EJERCICIO DE APERTURA 2014	411,320,869.68
1236-3-308-2014-141303-0	PROGRAMA ESTATAL DE OBRA	2,540,100.67
1236-3-308-2014-141303-801055	Estudio y Proyecto Integral de Agua Potable y Alcantarillado	308,217.53
1236-3-308-2014-141303-801079	Agua limpia (Reposición de Cloradores)	296,058.11
1236-3-308-2014-141303-801080	Programa de Agua Limpia (Proteccion de fuentes de Abastecimiento en las Localida	26,756.36
1236-3-308-2014-141303-801081	Programa de Agua Limpia (Proteccion de Fuentes de Abastecimiento en las localida	26,713.33
1236-3-308-2014-141303-801082	Programa de Agua Limpia (Proteccion de Fuentes de Abastecimiento en las Localida	26,706.92
1236-3-308-2014-141303-801083	Construcción de Caseta en Subestación Principal de la Planta de la Planta de Tra	250,000.00
1236-3-308-2014-141303-801091	Programa de Agua Limpia (Proteccion de Fuentes de Abastecimiento en las Localida	26,612.59
1236-3-308-2014-141303-801092	Programa de Agua Limpia (Proteccion de Fuentes de Abastecimeiento en las Locali	26,667.18
1236-3-308-2014-141303-801093	Programa de Agua Limpia (proteccion de Fuentes de Abastecimiento en la Localida	13,379.88
1236-3-308-2014-141303-801094	Programa de Agua Limpia (Protección de Fuentes de Abastecimeiento en las Locali	26,756.74
1236-3-308-2014-141303-801095	Programa de Agua Limpia (Proteccion de Fuentes de abastecimiento en las locali	26,880.48
1236-3-308-2014-141303-801096	Puesta en Marcha de Sopladores en la Planta Osiris	1,366,893.19
1236-3-308-2014-141303-801098	Programa Agua Limpia (Instalación de Equipos nuevos de Desinfección Apozol Atol	49,116.38
1236-3-308-2014-141303-801099	Programa de Agua Limpia (Instalacion de Equipos Nuevos de Desinfeccion en los M	50,787.36
1236-3-308-2014-141303-801101	Programa de Agua Limpia (Reposición de Equipos de Desinfección en los Municipio	18,554.62
1236-3-308-2014-142503-0	PROSSAPYS	26,801.52
1236-3-308-2014-142503-801055	Estudio y Proyecto Integral de Agua Potable y Alcantarillado	26,801.52
1236-3-308-2014-151301-0	TRANSFERENCIAS Y SUBSIDIOS	3,160,309.71
1236-3-308-2014-151301-801012	REALIZAR EL ESTUDIO DE INGENIERIA BÁSICA Y PROYECTO EJECUTIVO PARA LA AMPLIACIÓN	438,874.40
1236-3-308-2014-151301-801046	REALIZAR EL SUMINISTRO E INSTALACIÓN DEL FILTRO DE ARENA VERDE EN LA LOCALIDAD D	42,625.54

Informe Financiero al Primer Trimestre del 01 de enero al 31 de marzo 2024
Ente Público: Poder Ejecutivo del Estado de Zacatecas
Relación de Bienes Inmuebles que componen el Patrimonio
Construcciones en Proceso en Bienes Propios
(Pesos)

Codigo	Descripción del Bien Inmueble	Valor en libros
1236-0-0-0-0	CONSTRUCCIONES EN PROCESO EN BIENES PROPIOS	1,518,985,531.81
1236-3-308-2014-151301-801062	PROGRAMA DE AGUA LIMPIA (REALIZAR LA PROTECCIÓN DE FUENTES DE ABASTECIMIENTO EN	53,477.10
1236-3-308-2014-151301-801065	PROGRAMA AGUA LIMPIA (REALIZAR LA PROTECCIÓN DE FUENTES DE ABASTECIMIENTO EN LOC	53,671.23
1236-3-308-2014-151301-801066	PROG. AGUA LIMPIA (REALIZAR PROTEC. DE FUENTES DE ABAST.O EN LAS LOC. DE SAN JOS	38,480.92
1236-3-308-2014-151301-801067	PROGRAMA DE AGUA LIMPIA (REALIZAR LA REPOSICIÓN DE EQUIPOS DE DESINFECCIÓN EN VA	127,242.24
1236-3-308-2014-151301-801068	PROGRAMA DE AGUA LIMPIA (REALIZAR EL SUMINISTRO E INSTALACIÓN DE EQUIPOS NUEVOS	26,344.83
1236-3-308-2014-151301-801076	REALIZAR EL DIAGNOSTICO GENERAL Y PROYECTO PARA EL MEJORAMIENTO DE LA OPERACION	159,523.20
1236-3-308-2014-151301-801083	REALIZAR OBRAS COMPLEMENTARIAS A LA CONSTRUCCIÓN DEL DRENAJE PLUVIAL DE OJOCALI	1,920,268.25
1236-3-308-2014-151301-801095	REALIZAR EL DIAGNOSTICO GENERAL Y PROYECTO PARA EL MEJORAMIENTO DE LA OPERACIÓN	299,802.00
1236-3-308-2014-151303-0	PROGRAMA ESTATAL DE OBRA	375,724.32
1236-3-308-2014-151303-801098	REALIZAR LA CONSTRUCCION DE PLANTA POTABILIZADORA EN LA LOCALIDAD DE TENAYUCA DE	375,724.32
1236-3-308-2014-152301-0	FONREGION	108,522,175.13
1236-3-308-2014-152301-801010	REALIZAR EL PROYECTO EJECUTIVO DE PLANTA DE TRATAMIENTO DE AGUAS RESIDUALES EN	138,620.44
1236-3-308-2014-152301-801022	REALIZAR ESTUDIO PREFACTIBILIDAD PARA PRESA SAN ANDRES EN EL MPIO. JIMENEZ DEL T	50,796.93
1236-3-308-2014-152301-801026	REALIZAR EL PROYECTO INTEGRAL DE AGUA POTABLE Y ALCANTARILLADO EN LA LOCALIDAD D	14,393.39
1236-3-308-2014-152301-801033	REALIZAR LA AMPLIACIÓN DEL SISTEMA DE ALCANTARILLADO SANITARIO EN LAS LOCALIDADE	5,380,388.26
1236-3-308-2014-152301-801036	REALIZAR LA CONSTRUCCIÓN DEL SISTEMA DE AGUA POTABLE EN LA LOCALIDAD DE SAN GABR	267,527.74
1236-3-308-2014-152301-801037	REALIZAR LA RELOCALIZACIÓN DE POZO PROFUNDO PARA ABASTECIMIENTO DE AGUA POTABLE	1,862,887.11
1236-3-308-2014-152301-801038	REALIZAR LA REHABILITACIÓN DE LA RED DE AGUA POTABLE EN LA LOCALIDAD DE LA LUZ D	700,896.32
1236-3-308-2014-152301-801039	REALIZAR LA RELOCALIZACIÓN DE POZO PROFUNDO PARA ABASTECIMIENTO DE AGUA POTABLE	1,236,638.52
1236-3-308-2014-152301-801040	REALIZAR LA RELOCALIZACIÓN DEL POZO PROFUNDO PARA ABASTECIMIENTO DE AGUA POTABLE	521,155.57
1236-3-308-2014-152301-801041	REALIZAR LA TERMINACIÓN DEL POZO PROFUNDO EN LA LOCALIDAD DE PRESA DE LOS ÁNGELE	724,773.11
1236-3-308-2014-152301-801042	REALIZAR LA RELOCALIZACIÓN DEL POZO PROFUNDO PARA ABASTECIMIENTO DE AGUA POTABLE	371,875.18
1236-3-308-2014-152301-801043	REALIZAR LA RELOCALIZACIÓN DEL POZO PROFUNDO PARA ABASTECIMIENTO DE AGUA POTABLE	888,864.79
1236-3-308-2014-152301-801044	REALIZAR PERFORACIÓN DE POZO PROFUNDO PARA ABASTECIMIENTO DE AGUA POTABLE EN LOC	955,213.72
1236-3-308-2014-152301-801045	REALIZAR LA PERFORACIÓN DEL POZO PROFUNDO PARA ABASTECIMIENTO DE AGUA POTABLE (S	1,126,207.03
1236-3-308-2014-152301-801047	REALIZAR LA REPOSICIÓN DEL POZO PROFUNDO PARA ABASTECIMIENTO DE AGUA POTABLE EN	526,949.97
1236-3-308-2014-152301-801048	REALIZAR LA REPOSICIÓN DE POZO PROFUNDO PARA ABASTECIMIENTO DE AGUA POTABLE EN L	653,240.59
1236-3-308-2014-152301-801049	REALIZAR PERFORACIÓN DE POZO PROFUNDO PARA ABASTECIMIENTO DE AGUA POTABLE EN LAS	1,045,469.92
1236-3-308-2014-152301-801050	REALIZAR LA RELOCALIZACIÓN DEL POZO PROFUNDO PARA ABASTECIMIENTO DE AGUA POTABLE	389,770.79
1236-3-308-2014-152301-801051	REALIZAR LA RELOCALIZACIÓN DEL POZO PROFUNDO PARA ABASTECIMIENTO DE AGUA POTABLE	321,836.39
1236-3-308-2014-152301-801052	REALIZAR LA CONSTRUCCIÓN DEL SISTEMA DE ALCANTARILLADO SANITARIO EN LA LOCALIDAD	4,575,427.71
1236-3-308-2014-152301-801053	REALIZAR LA CONSTRUCCIÓN DEL SISTEMA DE ALCANTARILLADO SANITARIO EN LA LOCALIDAD	1,266,835.31
1236-3-308-2014-152301-801056	REALIZAR CONST. TANQUE REGULADOR 100 M3 ELEVADO E INTECON. EN LAS LOC. VILLITALA	419,521.61
1236-3-308-2014-152301-801057	REALIZAR LA REHABILITACIÓN DE LA RED DE AGUA POTABLE (PRIMERA ETAPA) EN LA LOCAL	3,034,459.23
1236-3-308-2014-152301-801058	REALIZAR LA CONSTRUCCIÓN DE LA PLANTA POTABILIZADORA EN LA LOCALIDAD DE BONANZA	219,469.68
1236-3-308-2014-152301-801060	REALIZAR LA REHABILITACIÓN DEL SISTEMA DE AGUA POTABLE EN LA LOCALIDAD LA PARDIT	575,275.20
1236-3-308-2014-152301-801061	REALIZAR LA AMPLIACIÓN DEL SISTEMA DE ALCANTARILLADO SANITARIO EN LA LOCALIDAD D	3,796,564.29
1236-3-308-2014-152301-801063	REALIZAR LA CONSTRUCCIÓN DEL SISTEMA DE ALCANTARILLADO SANITARIO EN LA LOCALIDAD	5,000,235.41

Informe Financiero al Primer Trimestre del 01 de enero al 31 de marzo 2024
Ente Público: Poder Ejecutivo del Estado de Zacatecas
Relación de Bienes Inmuebles que componen el Patrimonio
Construcciones en Proceso en Bienes Propios
(Pesos)

Codigo	Descripción del Bien Inmueble	Valor en libros
1236-0-0-0-0	CONSTRUCCIONES EN PROCESO EN BIENES PROPIOS	1,518,985,531.81
1236-3-308-2014-152301-801064	REHABILITACIÓN DE ALCANTARILLADO SANITARIO EN LA LOCALIDAD DE PROGRESO DE ALFONS	4,803,297.27
1236-3-308-2014-152301-801071	REALIZAR LA CONSTRUCCIÓN DEL ALCANTARILLADO SANITARIO EN LA LOCALIDAD DE SAN ANT	5,647,239.41
1236-3-308-2014-152301-801078	REALIZAR LA CONSTRUCCIÓN DE LA PLANTA DE TRATAMIENTO DE AGUAS RESIDUALES EN LA L	1,087,366.18
1236-3-308-2014-152301-801079	REALIZAR LA AMPLIACION DEL ALCANTARILLADO EN LA CALLE INSURGENTES DE LA LOCALIDA	519,628.87
1236-3-308-2014-152301-801080	REALIZAR LA AMPLIACION DEL ALCANTARILLADO EN LA CABECERA MUNICIPAL DE EL PLATEAD	1,595,504.00
1236-3-308-2014-152301-801081	REALIZAR EL EQUIPAMIENTO Y LINEA DE CONDUCCION EN LA LOCALIDAD DE EL FRAILE DEL	1,496,030.00
1236-3-308-2014-152301-801082	REALIZAR EL EQUIPAMIENTO Y LINEA DE CONDUCCIÓN EN EL POZO PARA AGUA POTABLE EN L	1,406,533.76
1236-3-308-2014-152301-801088	REALIZAR LA CONSTRUCCIÓN DE LA PLANTA DE TRATAMIENTO DE AGUAS RESIDUALES EN LA L	2,058,635.50
1236-3-308-2014-152301-801098	REALIZAR LA CONSTRUCCION DE PLANTA POTABILIZADORA EN LA LOCALIDAD DE TENAYUCA DE	315,666.00
1236-3-308-2014-152301-801099	REALIZAR LA REHABILITACION DEL DRENAJE SANITARIO (PRIMERA ETAPA) EN LA LOCALIDAD	4,892,268.92
1236-3-308-2014-152301-801100	REALIZAR CONSTRUCCIÓN DE DRENAJE PLUVIAL EN LA CABECERA MUNICIPIAL DE APOZOL	1,518,348.13
1236-3-308-2014-152301-801102	REALIZAR LA CONSTRUCCIÓN DEL EMISOR EFLUENTE DE LA PLANTA DE TRATAMIENTO DE AGUA	3,148,921.93
1236-3-308-2014-152301-801103	REALIZAR LA RELOCALIZACIÓN DE POZO PROFUNDO DENOMINADO NO. 1 EN LA CABECERA MUNI	893,063.69
1236-3-308-2014-152301-801104	REALIZAR EL MEJORAMIENTO DE EFICIENCIA FÍSICA DEL SISTEMA DE BOMBEO (HUICOT) DE	156,700.14
1236-3-308-2014-152301-801106	REALIZAR LA REHABILITACIÓN DEL SISTEMA DE AGUA POTABLE EN LA CABECERA MUNICIPAL	380,778.84
1236-3-308-2014-152301-801107	REALIZAR LA REHABILITACIÓN DEL SISTEMA DE AGUA POTABLE EN LA CABECERA MUNICIPAL	1,113,933.95
1236-3-308-2014-152301-801108	REALIZAR LA REHABILITACIÓN DEL COLECTOR (EL CAIMAN) EN LA CABECERA MUNICIPAL DE	957,957.47
1236-3-308-2014-152301-801109	REALIZAR LA REHABILITACIÓN DE LA LINEA DE CONDUCCIÓN EN LA CABECERA MUNICIPAL DE	1,475,761.76
1236-3-308-2014-152301-801113	REALIZAR LA REHABILITACIÓN DE LA RED DE DISTRIBUCIÓN ZONA CENTRO SÉPTIMA ESTAPA	3,070,558.37
1236-3-308-2014-152301-801116	REALIZAR CONSTRUCCIÓN DE DRENAJE PLUVIAL EN LOS FRACCIONAMIENTOS DE LOMAS DE BER	7,149,715.13
1236-3-308-2014-152301-801118	REALIZAR LA CONSTRUCCIÓN DEL COLECTOR SANITARIO PRINCIPAL EN LA LOCALIDAD DE HAC	338,245.42
1236-3-308-2014-152301-801122	REALIZAR LA CONSTRUCCIÓN DE LA PLANTA DE TRATAMIENTO DE AGUAS RESIDUALES PONIENT	8,941,690.11
1236-3-308-2014-152301-801123	REALIZAR LA CONSTRUCCIÓN DE LA PLANTA DE TRATAMIENTO DE AGUAS RESIDUALES ORIENTE	12,010,821.23
1236-3-308-2014-152301-801124	REALIZAR LA CONSTRUCCIÓN DE LA PLANTA DE TRATAMIENTO DE AGUAS RESIDUALES (SEGUND	1,772,885.28
1236-3-308-2014-152301-801125	REALIZAR LA CONSTRUCCIÓN DE LA PLANTA DE TRATAMIENTO DE AGUAS RESIDUALES EN LA C	4,198,987.27
1236-3-308-2014-152301-801128	REALIZAR LA CONSTRUCCIÓN DE LA PLANTA DE TRATAMIENTO DE AGUAS RESIDUALES EN LA L	1,506,342.29
1236-3-308-2014-152502-0	APAZU	37,255,444.97
1236-3-308-2014-152502-801100	REALIZAR CONSTRUCCIÓN DE DRENAJE PLUVIAL EN LA CABECERA MUNICIPIAL DE APOZOL	5,654,702.75
1236-3-308-2014-152502-801101	REALIZAR AMPLIACIÓN DE LA RED DE DRENAJE EN LA CALLE FRANCISCO I. MADERO EN LA L	213,541.79
1236-3-308-2014-152502-801102	REALIZAR LA CONSTRUCCIÓN DEL EMISOR EFLUENTE DE LA PLANTA DE TRATAMIENTO DE AGUA	6,638,008.45
1236-3-308-2014-152502-801103	REALIZAR LA RELOCALIZACIÓN DE POZO PROFUNDO DENOMINADO NO. 1 EN LA CABECERA MUNI	678,622.74
1236-3-308-2014-152502-801104	REALIZAR EL MEJORAMIENTO DE EFICIENCIA FÍSICA DEL SISTEMA DE BOMBEO (HUICOT) DE	313,714.00
1236-3-308-2014-152502-801106	REALIZAR LA REHABILITACIÓN DEL SISTEMA DE AGUA POTABLE EN LA CABECERA MUNICIPAL	437,575.15
1236-3-308-2014-152502-801108	REALIZAR LA REHABILITACIÓN DEL COLECTOR (EL CAIMAN) EN LA CABECERA MUNICIPAL DE	1,096,720.72
1236-3-308-2014-152502-801109	REALIZAR LA REHABILITACIÓN DE LA LINEA DE CONDUCCIÓN EN LA CABECERA MUNICIPAL DE	1,441,477.22
1236-3-308-2014-152502-801113	REALIZAR LA REHABILITACIÓN DE LA RED DE DISTRIBUCIÓN ZONA CENTRO SÉPTIMA ESTAPA	3,625,843.96
1236-3-308-2014-152502-801114	REALIZAR LA CONSTRUCCIÓN DE LÍNEA DE CONDUCCIÓN EN PLANTA DE TRATAMIENTO DE AGUA	215,632.63
1236-3-308-2014-152502-801115	REALIZAR AMPLIACIÓN DE LA RED DE DRENAJE EN LAS CALLES LATERAL DE CARRETERA OJOC	272,428.44

Informe Financiero al Primer Trimestre del 01 de enero al 31 de marzo 2024
Ente Público: Poder Ejecutivo del Estado de Zacatecas
Relación de Bienes Inmuebles que componen el Patrimonio
Construcciones en Proceso en Bienes Propios
(Pesos)

Codigo	Descripción del Bien Inmueble	Valor en libros
1236-0-0-0-0-0	CONSTRUCCIONES EN PROCESO EN BIENES PROPIOS	1,518,985,531.81
1236-3-308-2014-152502-801116	REALIZAR CONSTRUCCIÓN DE DRENAJE PLUVIAL EN LOS FRACCIONAMIENTOS DE LOMAS DE BER	15,650,343.89
1236-3-308-2014-152502-801118	REALIZAR LA CONSTRUCCIÓN DEL COLECTOR SANITARIO PRINCIPAL EN LA LOCALIDAD DE HAC	1,016,833.23
1236-3-308-2014-152503-0	PROSSAPYS	61,436,545.79
1236-3-308-2014-152503-801010	REALIZAR EL PROYECTO EJECUTIVO DE PLANTA DE TRATAMIENTO DE AGUAS RESIDUALES EN	371,123.97
1236-3-308-2014-152503-801033	REALIZAR LA AMPLIACIÓN DEL SISTEMA DE ALCANTARILLADO SANITARIO EN LAS LOCALIDADE	8,049,792.03
1236-3-308-2014-152503-801034	REALIZAR LA CONSTRUCCIÓN DEL SISTEMA DE ALCANTARILLADO SANITARIO EN LA LOCALIDAD	1,772,287.53
1236-3-308-2014-152503-801036	REALIZAR LA CONSTRUCCIÓN DEL SISTEMA DE AGUA POTABLE EN LA LOCALIDAD DE SAN GABR	364,340.25
1236-3-308-2014-152503-801037	REALIZAR LA RELOCALIZACIÓN DE POZO PROFUNDO PARA ABASTECIMIENTO DE AGUA POTABLE	616,535.91
1236-3-308-2014-152503-801038	REALIZAR LA REHABILITACIÓN DE LA RED DE AGUA POTABLE EN LA LOCALIDAD DE LA LUZ D	546,823.22
1236-3-308-2014-152503-801039	REALIZAR LA RELOCALIZACIÓN DE POZO PROFUNDO PARA ABASTECIMIENTO DE AGUA POTABLE	649,861.90
1236-3-308-2014-152503-801040	REALIZAR LA RELOCALIZACIÓN DEL POZO PROFUNDO PARA ABASTECIMIENTO DE AGUA POTABLE	1,400,150.26
1236-3-308-2014-152503-801041	REALIZAR LA TERMINACIÓN DEL POZO PROFUNDO EN LA LOCALIDAD DE PRESA DE LOS ÁNGELE	579,067.17
1236-3-308-2014-152503-801042	REALIZAR LA RELOCALIZACIÓN DEL POZO PROFUNDO PARA ABASTECIMIENTO DE AGUA POTABLE	1,004,195.86
1236-3-308-2014-152503-801043	REALIZAR LA RELOCALIZACIÓN DEL POZO PROFUNDO PARA ABASTECIMIENTO DE AGUA POTABLE	1,182,742.86
1236-3-308-2014-152503-801044	REALIZAR PERFORACIÓN DE POZO PROFUNDO PARA ABASTECIMIENTO DE AGUA POTABLE EN LOC	610,874.94
1236-3-308-2014-152503-801045	REALIZAR LA PERFORACIÓN DEL POZO PROFUNDO PARA ABASTECIMIENTO DE AGUA POTABLE (S	576,326.09
1236-3-308-2014-152503-801046	REALIZAR EL SUMINISTRO E INSTALACIÓN DEL FILTRO DE ARENA VERDE EN LA LOCALIDAD D	99,459.61
1236-3-308-2014-152503-801047	REALIZAR LA REPOSICIÓN DEL POZO PROFUNDO PARA ABASTECIMIENTO DE AGUA POTABLE EN	716,175.20
1236-3-308-2014-152503-801048	REALIZAR LA REPOSICIÓN DE POZO PROFUNDO PARA ABASTECIMIENTO DE AGUA POTABLE EN L	587,021.38
1236-3-308-2014-152503-801049	REALIZAR PERFORACIÓN DE POZO PROFUNDO PARA ABASTECIMIENTO DE AGUA POTABLE EN LAS	824,404.36
1236-3-308-2014-152503-801050	REALIZAR LA RELOCALIZACIÓN DEL POZO PROFUNDO PARA ABASTECIMIENTO DE AGUA POTABLE	967,161.71
1236-3-308-2014-152503-801051	REALIZAR LA RELOCALIZACIÓN DEL POZO PROFUNDO PARA ABASTECIMIENTO DE AGUA POTABLE	927,818.81
1236-3-308-2014-152503-801052	REALIZAR LA CONSTRUCCIÓN DEL SISTEMA DE ALCANTARILLADO SANITARIO EN LA LOCALIDAD	4,658,374.32
1236-3-308-2014-152503-801053	REALIZAR LA CONSTRUCCIÓN DEL SISTEMA DE ALCANTARILLADO SANITARIO EN LA LOCALIDAD	1,691,534.38
1236-3-308-2014-152503-801054	REALIZAR LA AMPLIACIÓN DE ALCANTARILLADO SANITARIO SEGUNDA ETAPA-TERMINACIÓN EN	2,596,056.94
1236-3-308-2014-152503-801055	REALIZAR LA AMPLIACIÓN DE ALCANTARILLADO SANITARIO (SEGUNDA ETAPA-TERMINACIÓN) E	2,182,763.54
1236-3-308-2014-152503-801056	REALIZAR CONST. TANQUE REGULADOR 100 M3 ELEVADO E INTECON. EN LAS LOC. VILLITALA	571,700.64
1236-3-308-2014-152503-801057	REALIZAR LA REHABILITACION DE LA RED DE AGUA POTABLE (PRIMERA ETAPA) EN LA LOCAL	1,928,410.12
1236-3-308-2014-152503-801058	REALIZAR LA CONSTRUCCIÓN DE LA PLANTA POTABILIZADORA EN LA LOCALIDAD DE BONANZA	445,736.89
1236-3-308-2014-152503-801060	REALIZAR LA REHABILITACIÓN DEL SISTEMA DE AGUA POTABLE EN LA LOCALIDAD LA PARDIT	518,171.07
1236-3-308-2014-152503-801061	REALIZAR LA AMPLIACIÓN DEL SISTEMA DE ALCANTARILLADO SANITARIO EN LA LOCALIDAD D	3,229,908.02
1236-3-308-2014-152503-801063	REALIZAR LA CONSTRUCCIÓN DEL SISTEMA DE ALCANTARILLADO SANITARIO EN LA LOCALIDAD	5,600,159.56
1236-3-308-2014-152503-801064	REHABILITACIÓN DE ALCANTARILLADO SANITARIO EN LA LOCALIDAD DE PROGRESO DE ALFONS	4,111,557.28
1236-3-308-2014-152503-801071	REALIZAR LA CONSTRUCCIÓN DEL ALCANTARILLADO SANITARIO EN LA LOCALIDAD DE SAN ANT	5,137,593.70
1236-3-308-2014-152503-801078	REALIZAR LA CONSTRUCCIÓN DE LA PLANTA DE TRATAMIENTO DE AGUAS RESIDUALES EN LA L	2,433,492.44
1236-3-308-2014-152503-801088	REALIZAR LA CONSTRUCCIÓN DE LA PLANTA DE TRATAMIENTO DE AGUAS RESIDUALES EN LA L	4,484,923.83
1236-3-308-2014-152504-0	PROGRAMA DE TRATAMIENTO DE AGUAS RESIDUALES	92,575,618.97
1236-3-308-2014-152504-801122	REALIZAR LA CONSTRUCCIÓN DE LA PLANTA DE TRATAMIENTO DE AGUAS RESIDUALES PONIENT	31,625,703.00

Informe Financiero al Primer Trimestre del 01 de enero al 31 de marzo 2024
Ente Público: Poder Ejecutivo del Estado de Zacatecas
Relación de Bienes Inmuebles que componen el Patrimonio
Construcciones en Proceso en Bienes Propios
(Pesos)

Codigo	Descripción del Bien Inmueble	Valor en libros
1236-0-0-0-0	CONSTRUCCIONES EN PROCESO EN BIENES PROPIOS	1,518,985,531.81
1236-3-308-2014-152504-801123	REALIZAR LA CONSTRUCCIÓN DE LA PLANTA DE TRATAMIENTO DE AGUAS RESIDUALES ORIENTE	43,443,023.79
1236-3-308-2014-152504-801124	REALIZAR LA CONSTRUCCIÓN DE LA PLANTA DE TRATAMIENTO DE AGUAS RESIDUALES (SEGUND	4,860,692.60
1236-3-308-2014-152504-801125	REALIZAR LA CONSTRUCCIÓN DE LA PLANTA DE TRATAMIENTO DE AGUAS RESIDUALES EN LA C	9,950,038.32
1236-3-308-2014-152504-801128	REALIZAR LA CONSTRUCCIÓN DE LA PLANTA DE TRATAMIENTO DE AGUAS RESIDUALES EN LA L	2,696,161.26
1236-3-308-2014-153103-0	PROSSAPYS MUNICIPAL 2015	9,082,120.61
1236-3-308-2014-153103-801033	REALIZAR LA AMPLIACIÓN DEL SISTEMA DE ALCANTARILLADO SANITARIO EN LAS LOCALIDADE	647,553.42
1236-3-308-2014-153103-801034	REALIZAR LA CONSTRUCCIÓN DEL SISTEMA DE ALCANTARILLADO SANITARIO EN LA LOCALIDAD	1,402,656.76
1236-3-308-2014-153103-801040	REALIZAR LA RELOCALIZACIÓN DEL POZO PROFUNDO PARA ABASTECIMIENTO DE AGUA POTABLE	521,684.08
1236-3-308-2014-153103-801042	REALIZAR LA RELOCALIZACIÓN DEL POZO PROFUNDO PARA ABASTECIMIENTO DE AGUA POTABLE	372,894.88
1236-3-308-2014-153103-801050	REALIZAR LA RELOCALIZACIÓN DEL POZO PROFUNDO PARA ABASTECIMIENTO DE AGUA POTABLE	390,166.06
1236-3-308-2014-153103-801052	REALIZAR LA CONSTRUCCIÓN DEL SISTEMA DE ALCANTARILLADO SANITARIO EN LA LOCALIDAD	2,960,425.59
1236-3-308-2014-153103-801054	REALIZAR LA AMPLIACIÓN DE ALCANTARILLADO SANITARIO SEGUNDA ETAPA-TERMINACIÓN EN	1,104,793.26
1236-3-308-2014-153103-801055	REALIZAR LA AMPLIACIÓN DE ALCANTARILLADO SANITARIO (SEGUNDA ETAPA-TERMINACIÓN) E	935,470.43
1236-3-308-2014-153103-801999	por asignar	746,476.13
1236-3-308-2014-153104-0	APAZU MUNICIPAL 2015	2,239,924.98
1236-3-308-2014-153104-801101	REALIZAR AMPLIACIÓN DE LA RED DE DRENAJE EN LA CALLE FRANCISCO I. MADERO EN LA L	173,278.00
1236-3-308-2014-153104-801106	REALIZAR LA REHABILITACIÓN DEL SISTEMA DE AGUA POTABLE EN LA CABECERA MUNICIPAL	114,347.97
1236-3-308-2014-153104-801109	REALIZAR LA REHABILITACIÓN DE LA LINEA DE CONDUCCIÓN EN LA CABECERA MUNICIPAL DE	443,172.00
1236-3-308-2014-153104-801114	REALIZAR LA CONSTRUCCIÓN DE LÍNEA DE CONDUCCIÓN EN PLANTA DE TRATAMIENTO DE AGUA	422,975.58
1236-3-308-2014-153104-801115	REALIZAR AMPLIACIÓN DE LA RED DE DRENAJE EN LAS CALLES LATERAL DE CARRETERA OJOC	202,541.67
1236-3-308-2014-153104-801998	REHABILITACION DE RED DE DISTRIBUCION ZONA CENTRO SEPTIMA ETAPAEN LA CABECERA MU	230,661.28
1236-3-308-2014-153104-801999	por asignar	652,948.48
1236-3-308-2014-153105-0	PROTAR MUNICIPAL 2015	13,899,894.44
1236-3-308-2014-153105-801122	CONSTRUCCION DE PLANTA DE TRATAMIENTODE AGUAS RESIDUALES PONIENTE (SEGUNDA ETAPA	5,399,778.52
1236-3-308-2014-153105-801123	CONSTRUCCION DE PLANTA DE TRATAMIENTO DE AGUAS RESIDUALES ORIENTE SEGUNDA ETAPA	7,238,125.50
1236-3-308-2014-153105-801124	REALIZAR LA CONSTRUCCIÓN DE LA PLANTA DE TRATAMIENTO DE AGUAS RESIDUALES (SEGUND	710,466.42
1236-3-308-2014-153105-801125	REALIZAR LA CONSTRUCCIÓN DE LA PLANTA DE TRATAMIENTO DE AGUAS RESIDUALES EN LA C	551,524.00
1236-3-308-2014-154192-0	RENDIMIENTOS FONREGION 2015	953,497.94
1236-3-308-2014-154192-802003	REALIZAR EL PLAN DE REGULARIZACIÓN PARA LA REHABILITACION DEL TIRADERO A CIELO A	953,497.94
1236-3-308-2014-154193-0	RENDIMIENTOS APAZU 2015	697,533.40
1236-3-308-2014-154193-801116	REALIZAR CONSTRUCCIÓN DE DRENAJE PLUVIAL EN LOS FRACCIONAMIENTOS DE LOMAS DE BER	697,533.40
1236-3-308-2014-154194-0	RENDIMIENTOS PROSSAPYS 2015	1,068,704.16
1236-3-308-2014-154194-801125	REALIZAR LA CONSTRUCCIÓN DE LA PLANTA DE TRATAMIENTO DE AGUAS RESIDUALES EN LA C	1,068,704.16
1236-3-308-2014-154195-0	RENDIMIENTOS PROTAR 2015	1,178,802.55
1236-3-308-2014-154195-801125	REALIZAR LA CONSTRUCCIÓN DE LA PLANTA DE TRATAMIENTO DE AGUAS RESIDUALES EN LA C	1,178,802.55
1236-3-308-2014-161303-0	PROGRAMA ESTATAL DE OBRA	56,117,674.51
1236-3-308-2014-161303-8010116	CONSTRUCCIÓN DE DRENAJE PLUVIAL EN EL FRACCIONAMIENTO LOMAS DE BERNÁRDEZ Y SANTA	5,655,674.52
1236-3-308-2014-161303-8010120	DIAGNOSTICO GENERAL Y PROYECTO PARA EL MEJORAMIENTO DE LA OPERACIÓN Y AMPLIACIÓN	449,999.99

Informe Financiero al Primer Trimestre del 01 de enero al 31 de marzo 2024
Ente Público: Poder Ejecutivo del Estado de Zacatecas
Relación de Bienes Inmuebles que componen el Patrimonio
Construcciones en Proceso en Bienes Propios
(Pesos)

Codigo	Descripción del Bien Inmueble	Valor en libros
1236-0-0-0-0	CONSTRUCCIONES EN PROCESO EN BIENES PROPIOS	1,518,985,531.81
1236-3-308-2014-161303-8010136	ELABORACION DE ESTUDIO Y PROYECTO DE FACTIBILIDAD Y MANIFIESTO DE IMPACTO AMBIEN	50,012,000.00
1236-3-308-2014-162301-0	FONREGION	5,237,999.20
1236-3-308-2014-162301-8010015	REINGENIERÍA DE PLANTA DE TRATAMIENTO DE AGUAS RESIDUALES EN LA LOCALIDAD DE GUA	82,955.78
1236-3-308-2014-162301-8010016	PROYECTO EJECUTIVO DE PLANTA DE TRATAMIENTO DE AGUAS RESIDUALES EN LA LOCALIDAD	103,573.63
1236-3-308-2014-162301-8010017	PROYECTO EJECUTIVO DE PLANTA DE TRATAMIENTO DE AGUAS RESIDUALES EN LA LOCALIDAD	98,114.36
1236-3-308-2014-162301-8010018	PROYECTO EJECUTIVO DE PLANTA DE TRATAMIENTO DE AGUAS RESIDUALES EN LA LOCALIDAD	104,678.41
1236-3-308-2014-162301-8010019	PROYECTO EJECUTIVO DE PLANTA DE TRATAMIENTO DE AGUAS RESIDUALES EN LA LOCALIDAD	102,235.86
1236-3-308-2014-162301-8010112	MIG (MEJORA INTEGRAL DE GESTIÓN) (PRIMERA ETAPA DE DOS) EN LOS MUNICIPIOS DE ZAC	3,246,441.16
1236-3-308-2014-162301-8010130	AMPLIACIÓN DE DRENAJE PLUVIAL EN LOS FRACCIONAMIENTOS LOMAS DE BERNARDEZ Y SANTA	1,500,000.00
1236-3-308-2014-162502-0	PROAGUA APAUR	12,985,764.64
1236-3-308-2014-162502-8010112	MIG (MEJORA INTEGRAL DE GESTIÓN) (PRIMERA ETAPA DE DOS) EN LOS MUNICIPIOS DE ZAC	12,985,764.64
1236-3-308-2014-162503-0	PROAGUA APARURAL	1,966,232.17
1236-3-308-2014-162503-8010015	REINGENIERÍA DE PLANTA DE TRATAMIENTO DE AGUAS RESIDUALES EN LA LOCALIDAD DE GUA	331,823.10
1236-3-308-2014-162503-8010016	PROYECTO EJECUTIVO DE PLANTA DE TRATAMIENTO DE AGUAS RESIDUALES EN LA LOCALIDAD	414,294.52
1236-3-308-2014-162503-8010017	PROYECTO EJECUTIVO DE PLANTA DE TRATAMIENTO DE AGUAS RESIDUALES EN LA LOCALIDAD	392,457.46
1236-3-308-2014-162503-8010018	PROYECTO EJECUTIVO DE PLANTA DE TRATAMIENTO DE AGUAS RESIDUALES EN LA LOCALIDAD	418,713.65
1236-3-308-2014-162503-8010019	PROYECTO EJECUTIVO DE PLANTA DE TRATAMIENTO DE AGUAS RESIDUALES EN LA LOCALIDAD	408,943.44
1236-3-309-0-0-0	Secretaría de Infraestructura	48,867,142.26
1236-3-309-2014-0-0	EJERCICIO DE APERTURA 2014	48,867,142.26
1236-3-309-2014-171303-0	PROGRAMA ESTATAL DE OBRA	13,123,576.43
1236-3-309-2014-171303-901166	PROGRAMA DE INFRAESTRUCTURA HIDRAULICA	13,123,576.43
1236-3-309-2014-1827033-0	FONDO MINERO 2018	35,743,565.83
1236-3-309-2014-1827033-9010265	TERMINACIÓN E INTERCONEXIÓN DE LÍNEA DE CONDUCCIÓN EN 48.95 M.L. CON TUBERÍA DE	70,000.00
1236-3-309-2014-1827033-9010267	CONSTRUCCIÓN DE LA LÍNEA DE INTERCONEXIÓN EN 391 M.L. CON TUBERÍA DE PVC DEL POZ	462,856.00
1236-3-309-2014-1827033-9010269	REHABILITACIÓN DE 1510 M.L. DE LA LÍNEA DE CONDUCCIÓN DEL POZO 16 SISTEMA SAN RA	1,730,353.00
1236-3-309-2014-1827033-9010271	REHABILITACIÓN DE CRUCES EN ARROYOS Y MANTENIMIENTO DE ESTRUCTURAS AÉREAS A BASE	163,079.00
1236-3-309-2014-1827033-9010272	CONSTRUCCIÓN DE DESVÍO DE LÍNEA DE ALIMENTACIÓN DE AGUA POTABLE EN 945 M.L. DE T	838,994.00
1236-3-309-2014-1827033-9010273	EQUIPAMIENTO DE LOS POZOS 9 Y 10 DEL SISTEMA BENITO JUÁREZ CON LÍNEA ELÉCTRICA E	3,011,932.00
1236-3-309-2014-1827033-9010275	REHABILITACIÓN DE LÍNEA DE CONDUCCIÓN EN 4105 M.L. DE TUBERÍA DE PVC DEL POZO 2	6,302,013.00
1236-3-309-2014-1827033-9010276	PERFORACIÓN DE DOS POZOS PROFUNDOS PONIENTE 1 Y 2 DE 350 M DE PROFUNDIDAD C/U MA	5,721,410.00
1236-3-309-2014-1827033-9010278	PERFORACIÓN DE POZO EN 350 M DE PROFUNDIDAD MAS EQUIPAMIENTO ELECTROMECÁNICO EN	4,274,273.00
1236-3-309-2014-1827033-9010280	PERFORACIÓN DE POZO DE 350 M DE PROFUNDIDAD MAS EQUIPAMIENTO ELECTROMECÁNICO EN	4,029,105.00
1236-3-309-2014-1827033-9010281	AMPLIACIÓN DE 390 M.L. EN LA RED DE DISTRIBUCIÓN DE AGUA POTABLE EN AV. SAUCEDA	198,186.00
1236-3-309-2014-1827033-9010283	AMPLIACIÓN DE 247 M.L. EN LA RED DE DISTRIBUCIÓN DE AGUA POTABLE EN AV. SAUCEDA	221,983.00
1236-3-309-2014-1827033-9020999	Terminación e interconexión de línea de conducción en 48.95 ml con tubería de PV	29,474.82
1236-3-309-2014-1827033-9021000	Construcción de la línea de interconexión en 391 ml con tubería de PVC del pozo	152,133.66
1236-3-309-2014-1827033-9021001	Construcción de Tanque La Estación con capacidad de 400 m3 y línea de alimentaci	402,283.48
1236-3-309-2014-1827033-9021002	Ampliación de 247 ml en la red de distribución de agua potable en Av. Saucedada de	72,325.81

Informe Financiero al Primer Trimestre del 01 de enero al 31 de marzo 2024
Ente Público: Poder Ejecutivo del Estado de Zacatecas
Relación de Bienes Inmuebles que componen el Patrimonio
Construcciones en Proceso en Bienes Propios
(Pesos)

Codigo	Descripción del Bien Inmueble	Valor en libros
1236-0-0-0-0	CONSTRUCCIONES EN PROCESO EN BIENES PROPIOS	1,518,985,531.81
1236-3-309-2014-1827033-9021003	Equipamiento de los Pozos 9 y 10 del Sistema Benito Juárez con línea eléctrica e	273,395.10
1236-3-309-2014-1827033-9021017	CONSTRUCCION DE DESVIO DE LINEA DE ALIMENTACION DE AGUA POTABLE EN 945 M.L. DE T	279,048.51
1236-3-309-2014-1827033-9021021	Construcción de Tanque La Estación con capacidad de 400 m3 y línea de alimentaci	805,403.98
1236-3-309-2014-1827033-9021022	Equipamiento de los Pozos 9 y 10 del Sistema Benito Juárez con línea eléctrica e	602,385.99
1236-3-309-2014-1827033-9021023	Ampliación de 390ml en la red de distribución de agua potable en Av. Saucedada de	64,750.82
1236-3-309-2014-1827033-9021033	Rehabilitación de 1510 ml de la línea de conducción del pozo 16 Sistema San Ramó	575,639.83
1236-3-309-2014-1827033-9021034	Perf. pozo 350 m prof. equipamiento electromecánico en 163 ml tubería acero lín	1,074,428.00
1236-3-309-2014-1827033-9021035	Rehabilitación de línea de conducción en 4105 ml de tubería de pvc del pozo 2 Pi	1,579,601.16
1236-3-309-2014-1827033-9021036	PERFORACIÓN DE DOS POZOS PROFUNDOS PONIENTE 1 Y 2 DE 350 M DE PROFUNDIDAD C/U MA	1,525,709.00
1236-3-309-2014-1827033-91401004	PERFORACION DE POZO EN 350 M DE PROFUNDIDAD MAS EQUIPAMIENTO ELECTROMECHANICO EN	1,048,002.33
1236-3-309-2014-1827033-91401005	PERF. POZO 350 M DE PROF. EQUIP. ELECTROMECHANICO EN 163 M. L. TUBERIA ACERO LIN	234,799.34
1236-3-314-0-0-0	Secretaría del Agua y Medio Ambiente	528,658,236.52
1236-3-314-2014-0-0	EJERCICIO DE APERTURA 2014	163,692,496.37
1236-3-314-2014-171316-0	APORTACIÓN ESTATAL PROAGUA APARTADO RURAL	188,019.31
1236-3-314-2014-171316-14010027	PROYECTO EJECUTIVO PARA PLANTA DE TRATAMIENTO DE AGUAS RESIDUALES EN LA CABECERA	188,019.31
1236-3-314-2014-171320-0	APORTACIÓN ESTATAL PROAGUA APARTADO URBANO	5,546,558.37
1236-3-314-2014-171320-14010012	ELABORACIÓN DEL PLAN ESTATAL HÍDRICO 2017 - 2021 DEL ESTADO DE ZACATECAS	2,435,806.40
1236-3-314-2014-171320-14010014	PROYECTO EJECUTIVO DE ACUEDUCTO Y LÍNEAS DE INTERCONEXIÓN A RED PRIMARIA DE DIST	2,748,344.93
1236-3-314-2014-171320-14010051	ESTUDIO DE DICTAMEN EXTERNO DE LAS FACTIBILIDADES TÉCNICA ECONÓMICA Y AMBIENTAL	362,407.04
1236-3-314-2014-172502-0	APAUUR	6,920,730.83
1236-3-314-2014-172502-14010012	ELABORACIÓN DEL PLAN ESTATAL HÍDRICO 2017 - 2021 DEL ESTADO DE ZACATECAS	2,435,806.40
1236-3-314-2014-172502-14010014	PROYECTO EJECUTIVO DE ACUEDUCTO Y LÍNEAS DE INTERCONEXIÓN A RED PRIMARIA DE DIST	4,122,517.39
1236-3-314-2014-172502-14010051	ESTUDIO DE DICTAMEN EXTERNO DE LAS FACTIBILIDADES TÉCNICA ECONÓMICA Y AMBIENTAL	362,407.04
1236-3-314-2014-172503-0	APARURAL	282,028.95
1236-3-314-2014-172503-14010027	PROYECTO EJECUTIVO PARA PLANTA DE TRATAMIENTO DE AGUAS RESIDUALES EN LA CABECERA	282,028.95
1236-3-314-2014-1813103-0	APAUUR	15,571,764.65
1236-3-314-2014-1813103-14010018	ESTUDIO PARA RECUPERACIÓN DE AGUA NO CONTABILIZADA EN LOS MUNICIPIOS DE ZACATECA	4,649,328.66
1236-3-314-2014-1813103-14010019	PROYECTO EJECUTIVO DE AGUA POTABLE Y ALCANTARILLADO EN LA CABECERA MUNICIPAL DE	229,117.10
1236-3-314-2014-1813103-14010021	PROYECTO EJECUTIVO DE AGUA POTABLE Y ALCANTARILLADO EN LA CABECERA MUNICIPAL DE	399,603.07
1236-3-314-2014-1813103-14010037	ESTUDIO PARA RECUPERACIÓN DE AGUA NO CONTABILIZADA EN LOS MUNICIPIOS DE FRESNILL	4,973,983.07
1236-3-314-2014-1813103-14010057	ESTUDIO PARA DIAGNOSTICO DE EFICIENCIA ELECTRÓMECANICA DE EQUIPAMIENTO DE LOS PO	1,988,140.06
1236-3-314-2014-1813103-14010059	ESTUDIO DE CALIDAD DEL AGUA Y PROPUESTA DE POTABILIZACIÓN EN LOS ACUÍFEROS DE CA	3,331,592.69
1236-3-314-2014-1813108-0	PTAR	500,035.58
1236-3-314-2014-1813108-14010076	PROYECTO EJECUTIVO PARA PLANTA DE TRATAMIENTO DE AGUAS RESIDUALES EN LA CABECERA	500,035.58
1236-3-314-2014-1815001-0	PROGRAMA ESTATAL DE OBRA	10,832,473.50
1236-3-314-2014-1815001-14010032	APORTACIÓN PARA ACTUALIZACIÓN DE PADRÓN USUARIOS PARA SISTEMAS AGUA POTABLE ALCA	9,498,473.50
1236-3-314-2014-1815001-14010078	PROYECTO PARA LA REHABILITACIONY ESTABILIZACION DE LA BOVEDA SECUNDARIA VII (DE	1,334,000.00
1236-3-314-2014-1815002-0	PROGRAMA ESTATAL DE OBRA B	6,842,617.23

Informe Financiero al Primer Trimestre del 01 de enero al 31 de marzo 2024
Ente Público: Poder Ejecutivo del Estado de Zacatecas
Relación de Bienes Inmuebles que componen el Patrimonio
Construcciones en Proceso en Bienes Propios
(Pesos)

Codigo	Descripción del Bien Inmueble	Valor en libros
1236-0-0-0-0	CONSTRUCCIONES EN PROCESO EN BIENES PROPIOS	1,518,985,531.81
1236-3-314-2014-1815002-14010031	APORTACIÓN ESTUDIO PARA DIAGNOSTICO EFICIENCIAS ELECTROMECÁNICAS EQUIPAMIENTO DE	5,493,561.97
1236-3-314-2014-1815002-14010068	PROYECTO EJECUTIVO PARA LA AMPLIACIÓN DE LA PLANTA DE TRATAMIENTO DE AGUAS RESID	379,900.00
1236-3-314-2014-1815002-14010070	CONSTRUCCIÓN DEL SISTEMA DE AGUA POTABLE EN LA CABECERA MUNICIPAL DE TLALTENANGO	819,255.26
1236-3-314-2014-1815002-14010071	REEQUIPAMIENTO DE POZO DE AGUA POTABLE EN LA LOCALIDAD DE LA QUEMADA (HACIENDA L	149,900.00
1236-3-314-2014-1822301-0	FONREGION	10,196,150.12
1236-3-314-2014-1822301-14010072	REHABILITACIÓN DE EMISOR PRINCIPAL DE ALCANTARILLADO EN LA CABECERA MUNICIPAL DE	3,162,166.76
1236-3-314-2014-1822301-14010073	MEJORAMIENTO DEL SISTEMA DE AGUA POTABLE EN LA LOCALIDAD DE PROGRESO DE ALFONSO	7,033,983.36
1236-3-314-2014-1825001-0	FIES	7,869,589.04
1236-3-314-2014-1825001-14010074	REHABILITACIÓN DE RED DE ALCANTARILLADO EN LA CABECERA MUNICIPAL DE CAÑITAS DE F	7,869,589.04
1236-3-314-2014-1827002-0	APAU	26,120,600.84
1236-3-314-2014-1827002-14010018	ESTUDIO PARA RECUPERACIÓN DE AGUA NO CONTABILIZADA EN LOS MUNICIPIOS DE ZACATECA	4,649,328.69
1236-3-314-2014-1827002-14010019	PROYECTO EJECUTIVO DE AGUA POTABLE Y ALCANTARILLADO EN LA CABECERA MUNICIPAL DE	229,117.10
1236-3-314-2014-1827002-14010021	PROYECTO EJECUTIVO DE AGUA POTABLE Y ALCANTARILLADO EN LA CABECERA MUNICIPAL DE	399,603.07
1236-3-314-2014-1827002-14010037	ESTUDIO PARA RECUPERACIÓN DE AGUA NO CONTABILIZADA EN LOS MUNICIPIOS DE FRESNILL	8,865,707.20
1236-3-314-2014-1827002-14010057	ESTUDIO PARA DIAGNOSTICO DE EFICIENCIA ELECTRÓMECANICA DE EQUIPAMIENTO DE LOS PO	5,060,553.86
1236-3-314-2014-1827002-14010059	ESTUDIO DE CALIDAD DEL AGUA Y PROPUESTA DE POTABILIZACIÓN EN LOS ACUÍFEROS DE CA	6,916,290.92
1236-3-314-2014-1827004-0	PTAR	500,035.57
1236-3-314-2014-1827004-14010076	PROYECTO EJECUTIVO PARA PLANTA DE TRATAMIENTO DE AGUAS RESIDUALES EN LA CABECERA	500,035.57
1236-3-314-2014-1913103-0	APAU	366,708.63
1236-3-314-2014-1913103-14120026	MEJORA Y REEQUIPAMIENTO DEL POZO 6 DEL SISTEMA CARRILLO EN LA CABECERA MUNICIPAL	366,708.63
1236-3-314-2014-1913105-0	AGUA LIMPIA	362,123.00
1236-3-314-2014-1913105-14120063	SUMINISTRO E INSTALACIÓN DE EQUIPOS DE CLORACIÓN NUEVOS EN VARIOS MUNICIPIOS DEL	62,495.00
1236-3-314-2014-1913105-14120065	SUMINISTRO Y REPOSICIÓN DE EQUIPOS DE CLORACIÓN EN VARIOS MUNICIPIOS DEL ESTADO	299,628.00
1236-3-314-2014-1913108-0	PTAR	1,292,796.23
1236-3-314-2014-1913108-14120051	INGENIERÍA BÁSICA Y PROYECTO EJECUTIVO PARA EL SANEAMIENTO DE AGUAS RESIDUALES E	314,707.96
1236-3-314-2014-1913108-14120052	INGENIERÍA BÁSICA Y PROYECTO EJECUTIVO PARA EL SANEAMIENTO DE AGUAS RESIDUALES E	364,881.40
1236-3-314-2014-1913108-14120053	INGENIERÍA BÁSICA Y PROYECTO EJECUTIVO PARA EL SANEAMIENTO DE AGUAS RESIDUALES E	364,500.78
1236-3-314-2014-1913108-14120058	TERMINACIÓN DEL PROYECTO EJECUTIVO PARA LA PLANTA DE TRATAMIENTO DE AGUAS RESIDU	248,706.09
1236-3-314-2014-1915001-0	PROGRAMA ESTATAL DE OBRA	15,999,109.54
1236-3-314-2014-1915001-14120001	ESTUDIO DE DISEÑO DE TALUDES MEZCLAS PARA CONCRETO COMPACTADO CON RODILLO (CCR)	7,068,872.47
1236-3-314-2014-1915001-14120056	ELABORACIÓN DE MANIFIESTO DE IMPACTO AMBIENTAL DEL BANCO DE MATERIAL DE BASALTO	597,804.30
1236-3-314-2014-1915001-14120057	ESTUDIO TÉCNICO JUSTIFICATIVO PARA CAMBIO DE USO DE SUELO DEL BANCO DE MATERIAL	598,116.99
1236-3-314-2014-1915001-14120061	EQUIPAMIENTO DE CÁRCAMO DE BOMBEO PARA AGUA POTABLE EN EL EREMITORIO DE LA CABEC	198,650.00
1236-3-314-2014-1915001-14120062	CONEXIÓN DE ALCANTARILLA AL SISTEMA PLUVIAL EN EL FRACCIONAMIENTO LOMAS DE BERNA	51,826.58
1236-3-314-2014-1915001-14120066	SUMINISTRO Y REPOSICIÓN DE EQUIPOS DE CLORACIÓN EN VARIOS MUNICIPIOS DEL ESTADO	399,968.00
1236-3-314-2014-1915001-14120067	CONSTRUCCIÓN DE CASETA DE PROTECCIÓN DE FUENTES DE ABASTECIMIENTO DE AGUA POTABL	598,335.96
1236-3-314-2014-1915001-14120070	REINGENIERÍA INTEGRAL DEL PROYECTO DE LA PLANTA DE TRATAMIENTO DE AGUAS RESIDUAL	1,598,842.01
1236-3-314-2014-1915001-14120071	ESTUDIO PARA LA PROPUESTA DE POTABILIZACIÓN DEL AGUA EN USO PÚBLICO URBANO EN LA	2,982,393.45

Informe Financiero al Primer Trimestre del 01 de enero al 31 de marzo 2024
Ente Público: Poder Ejecutivo del Estado de Zacatecas
Relación de Bienes Inmuebles que componen el Patrimonio
Construcciones en Proceso en Bienes Propios
(Pesos)

Codigo	Descripción del Bien Inmueble	Valor en libros
1236-0-0-0-0	CONSTRUCCIONES EN PROCESO EN BIENES PROPIOS	1,518,985,531.81
1236-3-314-2014-1915001-14170010	CONSTRUCCIÓN DE RELLENO SANITARIO (PRIMERA ETAPA) EN LA CABECERA MUNICIPAL DE CA	1,904,299.78
1236-3-314-2014-1915002-0	PROGRAMA ESTATAL DE OBRA B	5,269,630.61
1236-3-314-2014-1915002-14170008	ESTUDIO Y PROYECTO PARA RELLENO SANITARIO TIPO A EN LA CABECERA MUNICIPAL DE FRE	923,415.64
1236-3-314-2014-1915002-14170009	ESTUDIO Y PROYECTO PARA RELLENO SANITARIO TIPO D EN LA LOCALIDAD DE TAYAHUA DEL	422,275.58
1236-3-314-2014-1915002-14170010	CONSTRUCCIÓN DE RELLENO SANITARIO (PRIMERA ETAPA) EN LA CABECERA MUNICIPAL DE CA	1,427,903.53
1236-3-314-2014-1915002-14170013	INGENIERÍA BÁSICA Y PROYECTO EJECUTIVO PARA LA TERCERA CELDA DE RELLENO SANITARI	995,780.22
1236-3-314-2014-1915002-14170014	INGENIERÍA BÁSICA Y PROYECTO EJECUTIVO PARA RELLENO SANITARIO TIPO C EN LOCALIDA	491,081.24
1236-3-314-2014-1915002-14170015	INGENIERÍA BÁSICA Y PROYECTO EJECUTIVO PARA RELLENO SANITARIO TIPO C EN LA CABEC	593,920.00
1236-3-314-2014-1915002-14170016	REINGENIERÍA BÁSICA Y PROYECTO EJECUTIVO PARA RELLENO SANITARIO TIPO C EN LA CAB	415,254.40
1236-3-314-2014-1927002-0	APAU	733,417.29
1236-3-314-2014-1927002-14120026	MEJORA Y REEQUIPAMIENTO DEL POZO 6 DEL SISTEMA CARRILLO EN LA CABECERA MUNICIPAL	733,417.29
1236-3-314-2014-1927004-0	PTAR	1,044,090.17
1236-3-314-2014-1927004-14120051	INGENIERÍA BÁSICA Y PROYECTO EJECUTIVO PARA EL SANEAMIENTO DE AGUAS RESIDUALES E	314,707.97
1236-3-314-2014-1927004-14120052	INGENIERÍA BÁSICA Y PROYECTO EJECUTIVO PARA EL SANEAMIENTO DE AGUAS RESIDUALES E	364,881.42
1236-3-314-2014-1927004-14120053	INGENIERÍA BÁSICA Y PROYECTO EJECUTIVO PARA EL SANEAMIENTO DE AGUAS RESIDUALES E	364,500.78
1236-3-314-2014-1927053-0	PROGRAMA DE AGUA POTABLE DRENAJE Y TRATAMIENTO 2019 AGUA LIMPIA FEDERA	362,123.00
1236-3-314-2014-1927053-14120063	SUMINISTRO E INSTALACIÓN DE EQUIPOS DE CLORACIÓN NUEVOS EN VARIOS MUNICIPIOS DEL	62,495.00
1236-3-314-2014-1927053-14120065	SUMINISTRO Y REPOSICIÓN DE EQUIPOS DE CLORACIÓN EN VARIOS MUNICIPIOS DEL ESTADO	299,628.00
1236-3-314-2014-1931004-0	APAU MUNICIPAL	366,708.64
1236-3-314-2014-1931004-14120026	MEJORA Y REEQUIPAMIENTO DEL POZO 6 DEL SISTEMA CARRILLO EN LA CABECERA MUNICIPAL	366,708.64
1236-3-314-2014-1931014-0	SAMA RELLENOS SANITARIOS MEDIO AMBIENTE MUNICIPAL	2,213,111.02
1236-3-314-2014-1931014-14170008	ESTUDIO Y PROYECTO PARA RELLENO SANITARIO TIPO A EN LA CABECERA MUNICIPAL DE FRE	923,415.66
1236-3-314-2014-1931014-14170009	ESTUDIO Y PROYECTO PARA RELLENO SANITARIO TIPO D EN LA LOCALIDAD DE TAYAHUA DEL	337,759.67
1236-3-314-2014-1931014-14170010	CONSTRUCCIÓN DE RELLENO SANITARIO (PRIMERA ETAPA) EN LA CABECERA MUNICIPAL DE CA	951,935.69
1236-3-314-2014-1962046-0	SAMA APORTACION FIDEICOMISO ZACATECAS	2,682,837.33
1236-3-314-2014-1962046-14120027	CONSTRUCCIÓN DE CÁRCAMO DE BOMBEO QUE SERÁ A BENEFICIO DEL GRUPO INDUSTRIAL DE L	2,500,000.00
1236-3-314-2014-1962046-14125049	TERMINACIÓN A LA CONSTRUCCIÓN DE CÁRCAMO DE BOMBEO QUE SERÁ A BENEFICIO DEL GRUP	182,837.33
1236-3-314-2014-2013103-0	APAU	979,692.76
1236-3-314-2014-2013103-14125011	MEJORA DE EQUIPAMIENTO ELECTROMECÁNICO Y PUESTA EN OPERACIÓN DEL POZO PONIENTE	158,665.09
1236-3-314-2014-2013103-14125041	MEJORAMIENTO DE EFICIENCIA DE EQUIPAMIENTO Y 88 METROS DE LÍNEA DE CONDUCCIÓN D	298,245.65
1236-3-314-2014-2013103-14125062	EQUIPAMIENTO ELECTROMECÁNICO DEL POZO No. 9 PARA UN GASTO DE 25 l/s LÍNEA DE CO	522,782.02
1236-3-314-2014-2013104-0	APARURAL	1,162,821.83
1236-3-314-2014-2013104-14125004	CONSTRUC. SISTEMA AGUA POTABLE: EQUIPAMIENTO ELECTROMECÁNICO 12 METROS LÍNEA CO	638,895.50
1236-3-314-2014-2013104-14125018	MEJORA SISTEMA AGUA POTABLE: EQUIP. ELECTROMECÁNICO 972 METROS LÍNEA CONDUCCIÓN	283,792.45
1236-3-314-2014-2013104-14125060	AMPLIACIÓN DEL SISTEMA DE AGUA POTABLE CONSISTENTE EN: 564 METROS DE RED DE DIS	88,481.36
1236-3-314-2014-2013104-14125061	AMPLIACIÓN DE LA RED DE ALCANTARILLADO SANITARIO CONSISTENTE EN: 531.16 METROS	151,652.52
1236-3-314-2014-2013105-0	AGUA LIMPIA	586,401.72
1236-3-314-2014-2013105-14125045	ESTUDIO Y DIAGNÓSTICO DE MONITOREO DE CLORO RESIDUAL LIBRE	74,994.00

Informe Financiero al Primer Trimestre del 01 de enero al 31 de marzo 2024
Ente Público: Poder Ejecutivo del Estado de Zacatecas
Relación de Bienes Inmuebles que componen el Patrimonio
Construcciones en Proceso en Bienes Propios
(Pesos)

Codigo	Descripción del Bien Inmueble	Valor en libros
1236-0-0-0-0	CONSTRUCCIONES EN PROCESO EN BIENES PROPIOS	1,518,985,531.81
1236-3-314-2014-2013105-14125046	SUMINISTRO E INSTALACIÓN DE EQUIPOS DE CLORACIÓN NUEVOS DEL APARTADO AGUA LIMPIA	62,437.72
1236-3-314-2014-2013105-14125047	SUMINISTRO Y REPOSICIÓN DE EQUIPOS DE CLORACIÓN DEL APARTADO AGUA LIMPIA EJERCIC	199,984.00
1236-3-314-2014-2013105-14125048	SUMINISTRO E INSTALACIÓN DE EQUIPOS DE PURIFICACIÓN DE AGUA	174,986.00
1236-3-314-2014-2013105-14125063	OPERATIVO SANEAMIENTO BÁSICO (MEJORAMIENTO Y PREVENCIÓN DE LAS CONDICIONES SANIT	74,000.00
1236-3-314-2014-2015001-0	PROGRAMA ESTATAL DE OBRA	1,471,305.33
1236-3-314-2014-2015001-14125021	PROYECTO EJECUTIVO DE AGUA POTABLE Y ALCANTARILLADO SANITARIO DE LOS SECTORES 5	1,471,305.33
1236-3-314-2014-2015003-0	Impuesto Adicional para Infraestructura	4,163,115.09
1236-3-314-2014-2015003-14125021	PROYECTO EJECUTIVO DE AGUA POTABLE Y ALCANTARILLADO SANITARIO DE LOS SECTORES 5	1,813,505.33
1236-3-314-2014-2015003-14125050	INGENIERÍA BÁSICA Y PROYECTO EJECUTIVO PARA EL SANEAMIENTO	701,559.66
1236-3-314-2014-2015003-14125051	INGENIERÍA BÁSICA Y PROYECTO EJECUTIVO PARA EL SANEAMIENTO	489,520.00
1236-3-314-2014-2015003-14125052	INGENIERÍA BÁSICA Y PROYECTO EJECUTIVO PARA EL SANEAMIENTO	273,768.82
1236-3-314-2014-2015003-14125057	CONSTRUCCIÓN DE PROTECCIÓN DE FUENTES DE ABASTECIMIENTO	884,761.28
1236-3-314-2014-2022301-0	FONREGION	24,717,670.46
1236-3-314-2014-2022301-14125064	RECONSTRUCCIÓN Y AMPLIACIÓN DEL SISTEMA DE ALCANTARILLADO SANITARIO EN LA CABECE	24,717,670.46
1236-3-314-2014-2027002-0	APAU	1,716,640.90
1236-3-314-2014-2027002-14125011	MEJORA DE EQUIPAMIENTO ELECTROMECÁNICO Y PUESTA EN OPERACIÓN DEL POZO PONIENTE	423,106.91
1236-3-314-2014-2027002-14125041	MEJORAMIENTO DE EFICIENCIA DE EQUIPAMIENTO Y 88 METROS DE LÍNEA DE CONDUCCIÓN D	596,491.30
1236-3-314-2014-2027002-14125062	EQUIPAMIENTO ELECTROMECÁNICO DEL POZO No. 9 PARA UN GASTO DE 25 l/s LÍNEA DE CO	697,042.69
1236-3-314-2014-2027003-0	APARURAL	2,775,344.22
1236-3-314-2014-2027003-14125004	CONSTRUC. SISTEMA AGUA POTABLE: EQUIPAMIENTO ELECTROMECÁNICO 12 METROS LÍNEA CO	1,916,686.50
1236-3-314-2014-2027003-14125018	MEJORA SISTEMA AGUA POTABLE: EQUIP. ELECTROMECÁNICO 972 METROS LÍNEA CONDUCCIÓN	378,389.94
1236-3-314-2014-2027003-14125060	AMPLIACIÓN DEL SISTEMA DE AGUA POTABLE CONSISTENTE EN: 564 METROS DE RED DE DIS	176,962.73
1236-3-314-2014-2027003-14125061	AMPLIACIÓN DE LA RED DE ALCANTARILLADO SANITARIO CONSISTENTE EN: 531.16 METROS	303,305.05
1236-3-314-2014-2027053-0	PROGRAMA DE AGUA POTABLE DRENAJE Y TRATAMIENTO 2020 AGUA LIMPIA FEDERA	586,401.73
1236-3-314-2014-2027053-14125045	ESTUDIO Y DIAGNÓSTICO DE MONITOREO DE CLORO RESIDUAL LIBRE	74,994.00
1236-3-314-2014-2027053-14125046	SUMINISTRO E INSTALACIÓN DE EQUIPOS DE CLORACIÓN NUEVOS DEL APARTADO AGUA LIMPIA	62,437.73
1236-3-314-2014-2027053-14125047	SUMINISTRO Y REPOSICIÓN DE EQUIPOS DE CLORACIÓN DEL APARTADO AGUA LIMPIA EJERCIC	199,984.00
1236-3-314-2014-2027053-14125048	SUMINISTRO E INSTALACIÓN DE EQUIPOS DE PURIFICACIÓN DE AGUA	174,986.00
1236-3-314-2014-2027053-14125063	OPERATIVO SANEAMIENTO BÁSICO (MEJORAMIENTO Y PREVENCIÓN DE LAS CONDICIONES SANIT	74,000.00
1236-3-314-2014-2027152-0	PROG AGUA POTABLE DRENAJE Y TRATAMIENTO APART AGUA LIMPIA EMERGENTE FED	1,009,998.08
1236-3-314-2014-2027152-14125025	SUMINISTRO Y REPOSICIÓN DE EQUIPOS DE CLORACIÓN DEL APARTADO EMERGENTE POR COVID	879,999.20
1236-3-314-2014-2027152-14125026	SUMINISTRO E INSTALACIÓN DE EQUIPOS DE CLORACIÓN NUEVOS DEL APARTADO EMERGENTE P	129,998.88
1236-3-314-2014-2031004-0	APAU MUNICIPAL	1,297,022.95
1236-3-314-2014-2031004-14125011	MEJORA DE EQUIPAMIENTO ELECTROMECÁNICO Y PUESTA EN OPERACIÓN DEL POZO PONIENTE	475,995.28
1236-3-314-2014-2031004-14125041	MEJORAMIENTO DE EFICIENCIA DE EQUIPAMIENTO Y 88 METROS DE LÍNEA DE CONDUCCIÓN D	298,245.65
1236-3-314-2014-2031004-14125062	EQUIPAMIENTO ELECTROMECÁNICO DEL POZO No. 9 PARA UN GASTO DE 25 l/s LÍNEA DE CO	522,782.02
1236-3-314-2014-2031005-0	APARURAL MUNICIPAL	1,162,821.85
1236-3-314-2014-2031005-14125004	CONSTRUC. SISTEMA AGUA POTABLE: EQUIPAMIENTO ELECTROMECÁNICO 12 METROS LÍNEA CO	638,895.50

Informe Financiero al Primer Trimestre del 01 de enero al 31 de marzo 2024
Ente Público: Poder Ejecutivo del Estado de Zacatecas
Relación de Bienes Inmuebles que componen el Patrimonio
Construcciones en Proceso en Bienes Propios
(Pesos)

Codigo	Descripción del Bien Inmueble	Valor en libros
1236-0-0-0-0	CONSTRUCCIONES EN PROCESO EN BIENES PROPIOS	1,518,985,531.81
1236-3-314-2014-2031005-14125018	MEJORA SISTEMA AGUA POTABLE: EQUIP. ELECTROMECÁNICO 972 METROS LÍNEA CONDUCCIÓN	283,792.46
1236-3-314-2014-2031005-14125060	AMPLIACIÓN DEL SISTEMA DE AGUA POTABLE CONSISTENTE EN: 564 METROS DE RED DE DIS	88,481.36
1236-3-314-2014-2031005-14125061	AMPLIACIÓN DE LA RED DE ALCANTARILLADO SANITARIO CONSISTENTE EN: 531.16 METROS	151,652.53
1236-3-314-2021-0-0	EJERCICIO DE APERTURA 2021	82,917,036.77
1236-3-314-2021-2113119-0	APORTACION ESTATAL PROGRAMA PROAGUA ECOLOGICOS	9,039,499.24
1236-3-314-2021-2113119-14134002	RELOCALIZACIÓN DE POZO A 300 METROS CON UN DIÁMETRO DE 8 DE PROFUNDIDAD PARA AB	433,503.74
1236-3-314-2021-2113119-14134003	PERFORACIÓN DE POZO A UNA PROFUNDIDAD DE 350 METROS CON UN DIÁMETRO DE PERFORAC	739,753.46
1236-3-314-2021-2113119-14134004	PERFORACIÓN DE POZO A UNA PROFUNDIDAD DE 300 METROS CON UN DIÁMETRO DE PERFORAC	559,016.86
1236-3-314-2021-2113119-14134005	EQUIPAMIENTO POZO PROFUNDO LÍNEA DE CONDUCCIÓN REHABILITACIÓN DE TANQUE Y PLANTA	149,340.20
1236-3-314-2021-2113119-14134006	PERFORACIÓN DE POZO A UNA PROFUNDIDAD DE 350 METROS CON UN DIÁMETRO DE PERFORAC	684,622.06
1236-3-314-2021-2113119-14134007	PERFORACIÓN DE POZO A UNA PROFUNDIDAD DE 350 METROS CON UN DIÁMETRO DE PERFORAC	663,880.12
1236-3-314-2021-2113119-14134008	CONSTRUCCIÓN DEL SISTEMA DE AGUA POTABLE (INCLUYE PLANTA POTABILIZADORA Y FILTRO	415,794.89
1236-3-314-2021-2113119-14134009	RELOCALIZACIÓN DE POZO A 350 METROS CON UN DIÁMETRO DE PERFORACIÓN DE 12 Y ADEME	650,462.42
1236-3-314-2021-2113119-14134010	CONSTRUCCIÓN DE ALCANTARILLADO SANITARIO (1a. ETAPA DE 2) CONSISTEN EN: 3008 MET	342,177.46
1236-3-314-2021-2113119-14134011	REHABILITACIÓN DE LA RED DE ALCANTARILLADO SANITARIO CONSISTENTE EN: 2920 METRO	399,545.38
1236-3-314-2021-2113119-14134012	PROYECTO EJECUTIVO PARA PLANTA DE TRATAMIENTO DE AGUAS RESIDUALES	119,922.79
1236-3-314-2021-2113119-14134013	PROYECTO EJECUTIVO PARA PLANTA DE TRATAMIENTO DE AGUAS RESIDUALES	149,546.43
1236-3-314-2021-2113119-14134014	PERFORACIÓN DE POZO A UNA PROFUNDIDAD DE 350 METROS CON UN DIÁMETRO DE PERFORACI	631,112.40
1236-3-314-2021-2113119-14134015	MEJORA DE LÍNEA DE CONDUCCIÓN (POZO EL SAUCILLO) Y TANQUE ELEVADO (2DA ETAPA) C	272,387.01
1236-3-314-2021-2113119-14134016	MEJORA DEL SISTEMA DE AGUA POTABLE EN COLONIA G. CALOCA CONSISTENTE EN LÍNEA DE	7,758.16
1236-3-314-2021-2113119-14134017	MEJORA DE SUBCOLECTOR EN CALLE 5 DE MAYO A PRIVADA LUIS MOYA CONSISTENTE EN: 690	173,397.04
1236-3-314-2021-2113119-14134018	MEJORA DEL SISTEMA DE ALCANTARILLADO EN COLONIA G. CALOCA CONSISTENTE EN: 620	82,212.63
1236-3-314-2021-2113119-14134019	PROYECTO EJECUTIVO PARA PLANTA DE TRATAMIENTO DE AGUAS RESIDUALES	179,972.41
1236-3-314-2021-2113119-14134020	CONSTRUCCIÓN DE PLANTA POTABILIZADORA PARA REMOVER DUREZA TOTAL SULFATOS Y FIER	76,984.80
1236-3-314-2021-2113119-14134022	ESTUDIO Y DIAGNÓSTICO DE MONITOREO DE CLORO RESIDUAL LIBRE	52,495.80
1236-3-314-2021-2113119-14134023	SUMINISTRO Y COLOCACIÓN DE EQUIPOS RÚSTICOS DE POTABILIZACIÓN	122,345.66
1236-3-314-2021-2113119-14134024	OPERATIVO DE SANEAMIENTO BÁSICO	102,900.00
1236-3-314-2021-2113119-14134025	SUMINISTRO Y COLOCACIÓN DE EQUIPOS NUEVOS DE DESINFECCIÓN	43,744.67
1236-3-314-2021-2113119-14134026	ESTUDIO Y DIAGNÓSTICO DE MONITOREO BACTERIOLÓGICO DE POZO PROFUNDO	34,999.23
1236-3-314-2021-2113119-14134027	SUMINISTRO Y REPOSICIÓN DE EQUIPOS DE DESINFECCIÓN	279,993.68
1236-3-314-2021-2113119-14134028	MEJORA DEL SISTEMA DE AGUA POTABLE CONSISTENTE EN: EQUIPAMIENTO ELECTROMECÁNICO	112,211.46
1236-3-314-2021-2113119-14134029	RELOCALIZACIÓN DE POZO A 400 METROS DE PROFUNDIDAD DE 12 Y ADEME DE 8 PARA ABAS	349,019.17
1236-3-314-2021-2113119-14134030	REHABILITACIÓN DE ALCANTARILLADO (1RA. ETAPA DE 4) CONSISTENTE EN: 965 METROS DE	249,226.54
1236-3-314-2021-2113119-14134031	RELOCALIZACIÓN DE POZO A 350 METROS CON UN DIÁMETRO DE PERFORACIÓN DE 12 Y ADEME	253,426.45
1236-3-314-2021-2113119-14134032	RELOCALIZACIÓN DE POZO A UNA PROFUNDIDAD DE 300 METROS CON UN DIÁMETRO DE PERFO	222,390.56
1236-3-314-2021-2113119-14134034	CONSTRUCCIÓN DE LÍNEA DE CONDUCCIÓN CONSISTENTE EN: 956 METROS DE TUBERÍA PVC DE	209,781.33
1236-3-314-2021-2113119-14134036	REHABILITACIÓN DE POZO 14 PARDILLO: MEJORAR LAS CONDICIONES DE PRODUCCIÓN DEL PO	65,156.84
1236-3-314-2021-2113119-14134037	REHABILITACIÓN POZO 3 CARRILLO CONSISTENTE EN: EXTRACCIÓN DEL EQUIPO DE BOMBEO S	153,494.20

Informe Financiero al Primer Trimestre del 01 de enero al 31 de marzo 2024
Ente Público: Poder Ejecutivo del Estado de Zacatecas
Relación de Bienes Inmuebles que componen el Patrimonio
Construcciones en Proceso en Bienes Propios
(Pesos)

Codigo	Descripción del Bien Inmueble	Valor en libros
1236-0-0-0-0	CONSTRUCCIONES EN PROCESO EN BIENES PROPIOS	1,518,985,531.81
1236-3-314-2021-2113119-14134038	REHABILITACIÓN DE RED DE ATARJEAS CONSISTENTE EN: 390.49 M DE TUBERÍA DE PVC DE	45,247.96
1236-3-314-2021-2113119-14134039	REHABILITACIÓN DE 29 TOMAS DOMICILIARIAS CONSISTENTE EN: 290 M DE TUBERÍA PE-AL-	11,675.43
1236-3-314-2021-2113120-0	APORTACION ESTATAL PROGRAMA PROAGUA	10,507,965.04
1236-3-314-2021-2113120-14134002	RELOCALIZACIÓN DE POZO A 300 METROS CON UN DIÁMETRO DE 8 DE PROFUNDIDAD PARA AB	25,519.26
1236-3-314-2021-2113120-14134003	PERFORACIÓN DE POZO A UNA PROFUNDIDAD DE 350 METROS CON UN DIÁMETRO DE PERFORAC	82,194.83
1236-3-314-2021-2113120-14134004	PERFORACIÓN DE POZO A UNA PROFUNDIDAD DE 300 METROS CON UN DIÁMETRO DE PERFORAC	62,112.98
1236-3-314-2021-2113120-14134005	EQUIPAMIENTO POZO PROFUNDO LÍNEA DE CONDUCCIÓN REHABILITACIÓN DE TANQUE Y PLANTA	348,460.49
1236-3-314-2021-2113120-14134006	PERFORACIÓN DE POZO A UNA PROFUNDIDAD DE 350 METROS CON UN DIÁMETRO DE PERFORAC	171,155.51
1236-3-314-2021-2113120-14134007	PERFORACIÓN DE POZO A UNA PROFUNDIDAD DE 350 METROS CON UN DIÁMETRO DE PERFORAC	117,155.31
1236-3-314-2021-2113120-14134008	CONSTRUCCIÓN DEL SISTEMA DE AGUA POTABLE (INCLUYE PLANTA POTABILIZADORA Y FILTRO	970,188.11
1236-3-314-2021-2113120-14134009	RELOCALIZACIÓN DE POZO A 350 METROS CON UN DIÁMETRO DE PERFORACIÓN DE 12 Y ADEME	114,787.49
1236-3-314-2021-2113120-14134010	CONSTRUCCIÓN DE ALCANTARILLADO SANITARIO (1a. ETAPA DE 2) CONSISTEN EN: 3008 MET	798,414.08
1236-3-314-2021-2113120-14134011	REHABILITACIÓN DE LA RED DE ALCANTARILLADO SANITARIO CONSISTENTE EN: 2920 METRO	932,272.57
1236-3-314-2021-2113120-14134012	PROYECTO EJECUTIVO PARA PLANTA DE TRATAMIENTO DE AGUAS RESIDUALES	119,922.77
1236-3-314-2021-2113120-14134013	PROYECTO EJECUTIVO PARA PLANTA DE TRATAMIENTO DE AGUAS RESIDUALES	152,238.94
1236-3-314-2021-2113120-14134014	PERFORACIÓN DE POZO A UNA PROFUNDIDAD DE 350 METROS CON UN DIÁMETRO DE PERFORACI	157,778.10
1236-3-314-2021-2113120-14134015	MEJORA DE LÍNEA DE CONDUCCIÓN (POZO EL SAUCILLO) Y TANQUE ELEVADO (2DA ETAPA) C	635,569.70
1236-3-314-2021-2113120-14134016	MEJORA DEL SISTEMA DE AGUA POTABLE EN COLONIA G. CALOCA CONSISTENTE EN LÍNEA DE	18,102.36
1236-3-314-2021-2113120-14134017	MEJORA DE SUBCOLECTOR EN CALLE 5 DE MAYO A PRIVADA LUIS MOYA CONSISTENTE EN: 690	404,593.10
1236-3-314-2021-2113120-14134018	MEJORA DEL SISTEMA DE ALCANTARILLADO EN COLONIA G. CALOCA CONSISTENTE EN: 620	186,830.95
1236-3-314-2021-2113120-14134019	PROYECTO EJECUTIVO PARA PLANTA DE TRATAMIENTO DE AGUAS RESIDUALES	179,972.42
1236-3-314-2021-2113120-14134020	CONSTRUCCIÓN DE PLANTA POTABILIZADORA PARA REMOVER DUREZA TOTAL SULFATOS Y FIER	179,631.19
1236-3-314-2021-2113120-14134022	ESTUDIO Y DIAGNÓSTICO DE MONITOREO DE CLORO RESIDUAL LIBRE	22,498.20
1236-3-314-2021-2113120-14134023	SUMINISTRO Y COLOCACIÓN DE EQUIPOS RÚSTICOS DE POTABILIZACIÓN	52,433.36
1236-3-314-2021-2113120-14134024	OPERATIVO DE SANEAMIENTO BÁSICO	44,100.00
1236-3-314-2021-2113120-14134025	SUMINISTRO Y COLOCACIÓN DE EQUIPOS NUEVOS DE DESINFECCIÓN	18,747.72
1236-3-314-2021-2113120-14134026	ESTUDIO Y DIAGNÓSTICO DE MONITOREO BACTERIOLÓGICO DE POZO PROFUNDO	14,999.66
1236-3-314-2021-2113120-14134027	SUMINISTRO Y REPOSICIÓN DE EQUIPOS DE DESINFECCIÓN	119,997.29
1236-3-314-2021-2113120-14134028	MEJORA DEL SISTEMA DE AGUA POTABLE CONSISTENTE EN: EQUIPAMIENTO ELECTROMECÁNICO	261,826.74
1236-3-314-2021-2113120-14134029	RELOCALIZACIÓN DE POZO A 400 METROS DE PROFUNDIDAD DE 12 Y ADEME DE 8 PARA ABAS	814,378.06
1236-3-314-2021-2113120-14134030	REHABILITACIÓN DE ALCANTARILLADO (1RA. ETAPA DE 4) CONSISTENTE EN: 965 METROS DE	581,528.58
1236-3-314-2021-2113120-14134031	RELOCALIZACIÓN DE POZO A 350 METROS CON UN DIÁMETRO DE PERFORACIÓN DE 12 Y ADEME	591,328.38
1236-3-314-2021-2113120-14134032	RELOCALIZACIÓN DE POZO A UNA PROFUNDIDAD DE 300 METROS CON UN DIÁMETRO DE PERFO	518,911.30
1236-3-314-2021-2113120-14134033	EQUIPAMIENTO ELECTROMECÁNICO PARA UN GASTO DE 4.17 L.P.S.	221,365.51
1236-3-314-2021-2113120-14134034	CONSTRUCCIÓN DE LÍNEA DE CONDUCCIÓN CONSISTENTE EN: 956 METROS DE TUBERÍA PVC DE	489,489.78
1236-3-314-2021-2113120-14134035	CONSTRUCCIÓN DE SISTEMA DE POTABILIZACIÓN CONSISTENTE EN: FILTRO DE ARENA VERDE	456,453.27
1236-3-314-2021-2113120-14134036	REHABILITACIÓN DE POZO 14 PARDILLO: MEJORAR LAS CONDICIONES DE PRODUCCIÓN DEL PO	152,032.63
1236-3-314-2021-2113120-14134037	REHABILITACIÓN POZO 3 CARRILLO CONSISTENTE EN: EXTRACCIÓN DEL EQUIPO DE BOMBEO S	358,153.14

Informe Financiero al Primer Trimestre del 01 de enero al 31 de marzo 2024
Ente Público: Poder Ejecutivo del Estado de Zacatecas
Relación de Bienes Inmuebles que componen el Patrimonio
Construcciones en Proceso en Bienes Propios
(Pesos)

Código	Descripción del Bien Inmueble	Valor en libros
1236-0-0-0-0	CONSTRUCCIONES EN PROCESO EN BIENES PROPIOS	1,518,985,531.81
1236-3-314-2021-2113120-14134038	REHABILITACIÓN DE RED DE ATARJEAS CONSISTENTE EN: 390.49 M DE TUBERÍA DE PVC DE	105,578.57
1236-3-314-2021-2113120-14134039	REHABILITACIÓN DE 29 TOMAS DOMICILIARIAS CONSISTENTE EN: 290 M DE TUBERÍA PE-AL-	27,242.69
1236-3-314-2021-2115005-0	PROGRAMA ESTATAL DE OBRA C ECOLOGICOS	11,644,409.23
1236-3-314-2021-2115005-14134001	AMPLIACIÓN Y MEJORAMIENTO DE EFICIENCIA DE LA PLANTA DE TRATAMIENTO DE AGUAS RES	11,644,409.23
1236-3-314-2021-2127180-0	PROGRAMA PROAGUA FEDERAL 2021	25,252,763.37
1236-3-314-2021-2127180-14134002	RELOCALIZACIÓN DE POZO A 300 METROS CON UN DIÁMETRO DE 8 DE PROFUNDIDAD PARA AB	612,030.62
1236-3-314-2021-2127180-14134003	PERFORACIÓN DE POZO A UNA PROFUNDIDAD DE 350 METROS CON UN DIÁMETRO DE PERFORAC	1,095,931.08
1236-3-314-2021-2127180-14134004	PERFORACIÓN DE POZO A UNA PROFUNDIDAD DE 300 METROS CON UN DIÁMETRO DE PERFORAC	828,173.11
1236-3-314-2021-2127180-14134005	EQUIPAMIENTO POZO PROFUNDO LÍNEA DE CONDUCCIÓN REHABILITACIÓN DE TANQUE Y PLANTA	663,734.26
1236-3-314-2021-2127180-14134006	PERFORACIÓN DE POZO A UNA PROFUNDIDAD DE 350 METROS CON UN DIÁMETRO DE PERFORAC	1,141,036.75
1236-3-314-2021-2127180-14134007	PERFORACIÓN DE POZO A UNA PROFUNDIDAD DE 350 METROS CON UN DIÁMETRO DE PERFORAC	1,041,380.56
1236-3-314-2021-2127180-14134008	CONSTRUCCIÓN DEL SISTEMA DE AGUA POTABLE (INCLUYE PLANTA POTABILIZADORA Y FILTRO	1,847,977.32
1236-3-314-2021-2127180-14134009	RELOCALIZACIÓN DE POZO A 350 METROS CON UN DIÁMETRO DE PERFORACIÓN DE 12 Y ADEME	1,020,333.22
1236-3-314-2021-2127180-14134010	CONSTRUCCIÓN DE ALCANTARILLADO SANITARIO (1a. ETAPA DE 2) CONSISTEN EN: 3008 MET	1,520,788.71
1236-3-314-2021-2127180-14134011	REHABILITACIÓN DE LA RED DE ALCANTARILLADO SANITARIO CONSISTENTE EN: 2920 METRO	1,775,757.26
1236-3-314-2021-2127180-14134012	PROYECTO EJECUTIVO PARA PLANTA DE TRATAMIENTO DE AGUAS RESIDUALES	159,897.06
1236-3-314-2021-2127180-14134013	PROYECTO EJECUTIVO PARA PLANTA DE TRATAMIENTO DE AGUAS RESIDUALES	197,857.90
1236-3-314-2021-2127180-14134014	PERFORACIÓN DE POZO A UNA PROFUNDIDAD DE 350 METROS CON UN DIÁMETRO DE PERFORACI	1,051,854.01
1236-3-314-2021-2127180-14134015	MEJORA DE LÍNEA DE CONDUCCIÓN (POZO EL SAUCILLO) Y TANQUE ELEVADO (2DA ETAPA) C	1,210,608.94
1236-3-314-2021-2127180-14134016	MEJORA DEL SISTEMA DE AGUA POTABLE EN COLONIA G. CALOCA CONSISTENTE EN LÍNEA DE	34,480.69
1236-3-314-2021-2127180-14134017	MEJORA DE SUBCOLECTOR EN CALLE 5 DE MAYO A PRIVADA LUIS MOYA CONSISTENTE EN: 690	770,653.53
1236-3-314-2021-2127180-14134018	MEJORA DEL SISTEMA DE ALCANTARILLADO EN COLONIA G. CALOCA CONSISTENTE EN: 620	365,389.47
1236-3-314-2021-2127180-14134019	PROYECTO EJECUTIVO PARA PLANTA DE TRATAMIENTO DE AGUAS RESIDUALES	239,963.22
1236-3-314-2021-2127180-14134020	CONSTRUCCIÓN DE PLANTA POTABILIZADORA PARA REMOVER DUREZA TOTAL SULFATOS Y FIER	342,154.66
1236-3-314-2021-2127180-14134022	ESTUDIO Y DIAGNÓSTICO DE MONITOREO DE CLORO RESIDUAL LIBRE	74,994.00
1236-3-314-2021-2127180-14134023	SUMINISTRO Y COLOCACIÓN DE EQUIPOS RÚSTICOS DE POTABILIZACIÓN	174,779.52
1236-3-314-2021-2127180-14134024	OPERATIVO DE SANEAMIENTO BÁSICO	147,000.00
1236-3-314-2021-2127180-14134025	SUMINISTRO Y COLOCACIÓN DE EQUIPOS NUEVOS DE DESINFECCIÓN	62,492.39
1236-3-314-2021-2127180-14134026	ESTUDIO Y DIAGNÓSTICO DE MONITOREO BACTERIOLÓGICO DE POZO PROFUNDO	49,998.90
1236-3-314-2021-2127180-14134027	SUMINISTRO Y REPOSICIÓN DE EQUIPOS DE DESINFECCIÓN	399,990.97
1236-3-314-2021-2127180-14134028	MEJORA DEL SISTEMA DE AGUA POTABLE CONSISTENTE EN: EQUIPAMIENTO ELECTROMECÁNICO	498,717.60
1236-3-314-2021-2127180-14134029	RELOCALIZACIÓN DE POZO A 400 METROS DE PROFUNDIDAD DE 12 Y ADEME DE 8 PARA ABAS	1,163,397.23
1236-3-314-2021-2127180-14134030	REHABILITACIÓN DE ALCANTARILLADO (1RA. ETAPA DE 4) CONSISTENTE EN: 965 METROS DE	712,075.81
1236-3-314-2021-2127180-14134031	RELOCALIZACIÓN DE POZO A 350 METROS CON UN DIÁMETRO DE PERFORACIÓN DE 12 Y ADEME	1,126,339.78
1236-3-314-2021-2127180-14134032	RELOCALIZACIÓN DE POZO A UNA PROFUNDIDAD DE 300 METROS CON UN DIÁMETRO DE PERFO	988,402.47
1236-3-314-2021-2127180-14134033	EQUIPAMIENTO ELECTROMECÁNICO PARA UN GASTO DE 4.17 L.P.S.	295,154.00
1236-3-314-2021-2127180-14134034	CONSTRUCCIÓN DE LÍNEA DE CONDUCCIÓN CONSISTENTE EN: 956 METROS DE TUBERÍA PVC DE	932,361.49
1236-3-314-2021-2127180-14134035	CONSTRUCCIÓN DE SISTEMA DE POTABILIZACIÓN CONSISTENTE EN: FILTRO DE ARENA VERDE	456,453.27

Informe Financiero al Primer Trimestre del 01 de enero al 31 de marzo 2024
Ente Público: Poder Ejecutivo del Estado de Zacatecas
Relación de Bienes Inmuebles que componen el Patrimonio
Construcciones en Proceso en Bienes Propios
(Pesos)

Codigo	Descripción del Bien Inmueble	Valor en libros
1236-0-0-0-0	CONSTRUCCIONES EN PROCESO EN BIENES PROPIOS	1,518,985,531.81
1236-3-314-2021-2127180-14134036	REHABILITACIÓN DE POZO 14 PARDILLO: MEJORAR LAS CONDICIONES DE PRODUCCIÓN DEL PO	289,585.97
1236-3-314-2021-2127180-14134037	REHABILITACIÓN POZO 3 CARRILLO CONSISTENTE EN: EXTRACCIÓN DEL EQUIPO DE BOMBEO S	682,196.46
1236-3-314-2021-2127180-14134038	REHABILITACIÓN DE RED DE ATARJEAS CONSISTENTE EN: 390.49 M DE TUBERÍA DE PVC DE	301,653.07
1236-3-314-2021-2127180-14134039	REHABILITACIÓN DE 29 TOMAS DOMICILIARIAS CONSISTENTE EN: 290 M DE TUBERÍA PE-AL-	77,836.26
1236-3-314-2021-2127180-14134040	SUSTITUCIÓN (INCLUYE DESMANTELAMIENTO SUMINISTRO INSTALACIÓN Y PRUEBA) DE 10 EQU	899,331.81
1236-3-314-2021-2131017-0	PROAGUA MUNICIPAL	16,691,243.78
1236-3-314-2021-2131017-14134002	RELOCALIZACIÓN DE POZO A 300 METROS CON UN DIÁMETRO DE 8 DE PROFUNDIDAD PARA AB	459,022.97
1236-3-314-2021-2131017-14134003	PERFORACIÓN DE POZO A UNA PROFUNDIDAD DE 350 METROS CON UN DIÁMETRO DE PERFORAC	821,948.30
1236-3-314-2021-2131017-14134004	PERFORACIÓN DE POZO A UNA PROFUNDIDAD DE 300 METROS CON UN DIÁMETRO DE PERFORAC	621,129.84
1236-3-314-2021-2131017-14134005	EQUIPAMIENTO POZO PROFUNDO LÍNEA DE CONDUCCIÓN REHABILITACIÓN DE TANQUE Y PLANTA	497,800.70
1236-3-314-2021-2131017-14134006	PERFORACIÓN DE POZO A UNA PROFUNDIDAD DE 350 METROS CON UN DIÁMETRO DE PERFORAC	855,777.56
1236-3-314-2021-2131017-14134007	PERFORACIÓN DE POZO A UNA PROFUNDIDAD DE 350 METROS CON UN DIÁMETRO DE PERFORAC	781,035.42
1236-3-314-2021-2131017-14134008	CONSTRUCCIÓN DEL SISTEMA DE AGUA POTABLE (INCLUYE PLANTA POTABILIZADORA Y FILTRO	1,385,982.99
1236-3-314-2021-2131017-14134009	RELOCALIZACIÓN DE POZO A 350 METROS CON UN DIÁMETRO DE PERFORACIÓN DE 12 Y ADEME	765,249.91
1236-3-314-2021-2131017-14134010	CONSTRUCCIÓN DE ALCANTARILLADO SANITARIO (1a. ETAPA DE 2) CONSISTEN EN: 3008 MET	1,140,591.53
1236-3-314-2021-2131017-14134011	REHABILITACIÓN DE LA RED DE ALCANTARILLADO SANITARIO CONSISTENTE EN: 2920 METRO	1,331,817.95
1236-3-314-2021-2131017-14134014	PERFORACIÓN DE POZO A UNA PROFUNDIDAD DE 350 METROS CON UN DIÁMETRO DE PERFORACI	788,890.51
1236-3-314-2021-2131017-14134015	MEJORA DE LÍNEA DE CONDUCCIÓN (POZO EL SAUCILLO) Y TANQUE ELEVADO (2DA ETAPA) C	907,956.71
1236-3-314-2021-2131017-14134016	MEJORA DEL SISTEMA DE AGUA POTABLE EN COLONIA G. CALOCA CONSISTENTE EN LÍNEA DE	25,860.52
1236-3-314-2021-2131017-14134017	MEJORA DE SUBCOLECTOR EN CALLE 5 DE MAYO A PRIVADA LUIS MOYA CONSISTENTE EN: 690	577,990.15
1236-3-314-2021-2131017-14134018	MEJORA DEL SISTEMA DE ALCANTARILLADO EN COLONIA G. CALOCA CONSISTENTE EN: 620	274,042.10
1236-3-314-2021-2131017-14134020	CONSTRUCCIÓN DE PLANTA POTABILIZADORA PARA REMOVER DUREZA TOTAL SULFATOS Y FIER	256,615.99
1236-3-314-2021-2131017-14134028	MEJORA DEL SISTEMA DE AGUA POTABLE CONSISTENTE EN: EQUIPAMIENTO ELECTROMECÁNICO	374,038.20
1236-3-314-2021-2131017-14134029	RELOCALIZACIÓN DE POZO A 400 METROS DE PROFUNDIDAD DE 12 Y ADEME DE 8 PARA ABAS	569,462.53
1236-3-314-2021-2131017-14134030	REHABILITACIÓN DE ALCANTARILLADO (IRA. ETAPA DE 4) CONSISTENTE EN: 965 METROS DE	830,755.11
1236-3-314-2021-2131017-14134031	RELOCALIZACIÓN DE POZO A 350 METROS CON UN DIÁMETRO DE PERFORACIÓN DE 12 Y ADEME	844,754.84
1236-3-314-2021-2131017-14134032	RELOCALIZACIÓN DE POZO A UNA PROFUNDIDAD DE 300 METROS CON UN DIÁMETRO DE PERFO	741,301.85
1236-3-314-2021-2131017-14134033	EQUIPAMIENTO ELECTROMECÁNICO PARA UN GASTO DE 4.17 L.P.S.	221,365.50
1236-3-314-2021-2131017-14134034	CONSTRUCCIÓN DE LÍNEA DE CONDUCCIÓN CONSISTENTE EN: 956 METROS DE TUBERÍA PVC DE	699,271.12
1236-3-314-2021-2131017-14134036	REHABILITACIÓN DE POZO 14 PARDILLO: MEJORAR LAS CONDICIONES DE PRODUCCIÓN DEL PO	217,189.48
1236-3-314-2021-2131017-14134037	REHABILITACIÓN POZO 3 CARRILLO CONSISTENTE EN: EXTRACCIÓN DEL EQUIPO DE BOMBEO S	511,647.34
1236-3-314-2021-2131017-14134038	REHABILITACIÓN DE RED DE ATARJEAS CONSISTENTE EN: 390.49 M DE TUBERÍA DE PVC DE	150,826.53
1236-3-314-2021-2131017-14134039	REHABILITACIÓN DE 29 TOMAS DOMICILIARIAS CONSISTENTE EN: 290 M DE TUBERÍA PE-AL-	38,918.13
1236-3-314-2021-2162027-0	PROGRAMA DE AGUA POTABLE DRENAJE Y TRATAMIENTO ORGANISMO OPERADOR	1,348,997.71
1236-3-314-2021-2162027-14134040	SUSTITUCIÓN (INCLUYE DESMANTELAMIENTO SUMINISTRO INSTALACIÓN Y PRUEBA) DE 10 EQU	1,348,997.71
1236-3-314-2021-2162060-0	SAMA DEPOSITO COMITE PLANTA DE AGUAS RESIDUALES PTAR EL SALERO	8,432,158.40
1236-3-314-2021-2162060-14134001	AMPLIACIÓN Y MEJORAMIENTO DE EFICIENCIA DE LA PLANTA DE TRATAMIENTO DE AGUAS RES	8,432,158.40
1236-3-314-2022-0-0	EJERCICIO DE APERTURA 2022	138,970,879.76

Informe Financiero al Primer Trimestre del 01 de enero al 31 de marzo 2024
Ente Público: Poder Ejecutivo del Estado de Zacatecas
Relación de Bienes Inmuebles que componen el Patrimonio
Construcciones en Proceso en Bienes Propios
(Pesos)

Codigo	Descripción del Bien Inmueble	Valor en libros
1236-0-0-0-0	CONSTRUCCIONES EN PROCESO EN BIENES PROPIOS	1,518,985,531.81
1236-3-314-2022-2213121-0	APORTACION ESTATAL PROGRAMA PROAGUA MPUESTO A LA INFRAESTRUCTURA	33,216,417.21
1236-3-314-2022-2213121-14011008	MEJORA DEL SISTEMA DE AGUA POTABLE CONSISTENTE EN: EQUIPAMIENTO DE POZO PARA UN	763,725.82
1236-3-314-2022-2213121-14011009	MEJORA DEL SISTEMA DE AGUA POTABLE CONSISTENTE EN : EQUIPAMIENTO DE POZO PARA UN	438,334.00
1236-3-314-2022-2213121-14011010	MEJORAMIENTO DEL SISTEMA DE AGUA POTABLE CONSISTENTE EN: EQUIPAMIENTO DE POZO PA	874,759.08
1236-3-314-2022-2213121-14011011	MEJORA DEL SISTEMA DE AGUA POTABLE CONSISTENTE EN: EQUIPAMIENTO DE POZO PARA UN	803,360.22
1236-3-314-2022-2213121-14011012	MEJORAMIENTO DEL SISTEMA DE AGUA POTABLE CONSISTENTE EN: EQUIPAMIENTO DE POZO PA	670,278.94
1236-3-314-2022-2213121-14011013	MEJORAMIENTO DEL SISTEMA DE AGUA POTABLE CONSISTENTE EN: EQUIPAMIENTO DE POZO LÍ	1,081,298.22
1236-3-314-2022-2213121-14011014	MEJORA DEL SISTEMA DE AGUA POTABLE CONSISTENTE EN: CAPTACIÓN CERCO PERIMETRAL; L	310,349.53
1236-3-314-2022-2213121-14011015	MEJORA DEL SISTEMA DE AGUA POTABLE CONSISTENTE EN: EQUIPAMIENTO DE POZO PARA UN	850,346.00
1236-3-314-2022-2213121-14011016	MEJORA DEL SISTEMA DE AGUA POTABLE CONSISTENTE EN: RELOCALIZACIÓN DE POZO A 300	329,716.93
1236-3-314-2022-2213121-14011018	AMPLIACIÓN DEL SISTEMA DE ALCANTARILLADO CONSISTENTE EN: 311 ML DE EMISOR CON T	936,425.56
1236-3-314-2022-2213121-14011019	REHABILITACIÓN DEL SISTEMA DE ALCANTARILLADO CONSISTENTE EN: 993.48 ML DE EMISOR	772,455.00
1236-3-314-2022-2213121-14011020	MEJORA DEL SISTEMA DE AGUA POTABLE CONSISTENTE EN: EQUIPAMIENTO DE POZO PARA UN	1,259,641.87
1236-3-314-2022-2213121-14011023	MEJORA DEL SISTEMA DE AGUA POTABLE CONSISTENTE EN: RELOCALIZACIÓN DE POZO A 350	834,478.00
1236-3-314-2022-2213121-14011024	MEJORA DEL SISTEMA DE AGUA POTABLE CONSISTENTE EN: EQUIPAMIENTO DE CÁRCAMO DE RE	1,216,505.23
1236-3-314-2022-2213121-14011025	MEJORA DEL SISTEMA DE AGUA POTABLE CONSISTENTE EN: REPOSICIÓN DE POZO 4 SISTEMA	558,464.85
1236-3-314-2022-2213121-14011026	MEJORA DEL SISTEMA DE AGUA POTABLE CONSISTENTE EN: RELOCALIZACIÓN DEL POZO 6 PAR	520,218.36
1236-3-314-2022-2213121-14011027	MEJORA DEL SISTEMA DE AGUA POTABLE CONSISTENTE EN: RELOCALIZACIÓN DEL POZO 5 DEL	1,137,395.90
1236-3-314-2022-2213121-14011029	REHABILITACIÓN DEL SISTEMA DE AGUA POTABLE CONSISTENTE EN: 1896 ML DE RED DE DIS	477,836.57
1236-3-314-2022-2213121-14011030	REHABILITACIÓN DEL SISTEMA DE AGUA POTABLE CONSISTENTE EN: 1375 ML DE RED DE DIS	1,031,619.17
1236-3-314-2022-2213121-14011031	REHABILITACIÓN DEL SISTEMA DE AGUA POTABLE CONSISTENTE EN: 3838 ML DE LÍNEA DE C	1,128,686.32
1236-3-314-2022-2213121-14011032	REHABILITACIÓN DEL SISTEMA DE AGUA POTABLE CONSISTENTE EN: 423 ML DE LÍNEA DE C	369,959.76
1236-3-314-2022-2213121-14011033	MEJORAMIENTO DE RED DE ALCANTARILLADO CONSISTENTE EN 295.48 M Y 15.51 M DE TUBER	431,367.18
1236-3-314-2022-2213121-14011034	REHABILITACIÓN DEL SISTEMA DE ALCANTARILLADO SUB COLECTOR COAHUILA CONSISTENTE	735,759.00
1236-3-314-2022-2213121-14011035	REHABILITACIÓN DEL SISTEMA DE ALCANTARILLADO CONSISTENTE EN: 484.85 ML DE EMISO	457,400.95
1236-3-314-2022-2213121-14011036	REHABILITACIÓN DEL SISTEMA DE ALCANTARILLADO SUB COLECTOR GALEANA CONSISTENTE EN	1,211,011.82
1236-3-314-2022-2213121-14011037	MONITOREO DE CLORO RESIDUAL LIBRE (MCL)	72,750.00
1236-3-314-2022-2213121-14011038	EQUIPOS RÚSTICOS DE PURIFICACIÓN DE AGUA (EQ6)	168,900.06
1236-3-314-2022-2213121-14011039	OPERATIVO DE SANEAMIENTO BÁSICO (MEJORAMIENTO Y PREVENCIÓN DE LAS CONDICIONES SA	109,125.02
1236-3-314-2022-2213121-14011040	SUMINISTRO E INSTALACIÓN DE EQUIPOS DE CLORACIÓN NUEVOS DEL APARTADO ACCIONES DE	60,770.71
1236-3-314-2022-2213121-14011041	SUMINISTRO Y REPOSICIÓN DE EQUIPOS DE CLORACIÓN DEL APARTADO ACCIONES DE DESINFE	297,863.64
1236-3-314-2022-2213121-14011042	CASETA DE DESINFECCIÓN (PCD)	72,749.82
1236-3-314-2022-2213121-14011043	CONSTRUCCIÓN DE CERCA PERIMETRAL	48,767.51
1236-3-314-2022-2213121-14011044	CASETA DE DESINFECCIÓN (PCD)	73,867.50
1236-3-314-2022-2213121-14011045	CONSTRUCCIÓN DE CERCA PERIMETRAL	48,979.28
1236-3-314-2022-2213121-14011051	CONSTRUCCIÓN DEL SISTEMA DE AGUA POTABLE CONSISTENTE EN: CAPTACIÓN EQUIPAMIENTO	93,833.38
1236-3-314-2022-2213121-14011052	AMPLIACIÓN DEL SISTEMA DEL AGUA POTABLE CONSISTENTE EN: CAPTACIÓN CERCO PERIMETR	1,751,016.62
1236-3-314-2022-2213121-14011053	MEJORA DEL SISTEMA DE POTABILIZACIÓN CONSISTENTE EN: EQUIPAMIENTO DE PLANTA POT	265,592.68

Informe Financiero al Primer Trimestre del 01 de enero al 31 de marzo 2024
Ente Público: Poder Ejecutivo del Estado de Zacatecas
Relación de Bienes Inmuebles que componen el Patrimonio
Construcciones en Proceso en Bienes Propios
(Pesos)

Codigo	Descripción del Bien Inmueble	Valor en libros
1236-0-0-0-0	CONSTRUCCIONES EN PROCESO EN BIENES PROPIOS	1,518,985,531.81
1236-3-314-2022-2213121-14011054	MEJORA DEL SISTEMA DE AGUA POTABLE CONSISTENTE EN: INTERCONEXIÓN DEL TANQUE DE M	62,042.01
1236-3-314-2022-2213121-14011055	MEJORA DEL SISTEMA DE AGUA POTABLE CONSISTENTE EN: INTERCONEXIÓN DEL TANQUE DE M	59,608.44
1236-3-314-2022-2213121-14011056	MEJORA DEL SISTEMA DE AGUA POTABLE CONSISTENTE EN : PERFORACIÓN DE POZO PROFUNDO	840,747.19
1236-3-314-2022-2213121-14011057	MEJORA DE AGUA POTABLE CONSISTEN EN: 269.79 ML DE RED DE DISTRIBUCIÓN CON TUBERÍ	217,675.04
1236-3-314-2022-2213121-14011058	REHABILITACIÓN DE RED DE ALCANTARILLADO CONSISTENTE EN 571.8 ML DE TUBERÍA PAD D	865,102.82
1236-3-314-2022-2213121-14011059	MEJORA DEL SISTEMA DE AGUA POTABLE CONSISTENTE EN: RELOCALIZACIÓN DEL POZO 7 DEL	1,170,476.85
1236-3-314-2022-2213121-14011060	MEJORA DEL SISTEMA DE AGUA POTABLE CONSISTENTE EN: EQUIPAMIENTO DE POZO PARA UN	861,627.61
1236-3-314-2022-2213121-14011062	MEJORA DEL SISTEMA DE AGUA POTABLE CONSISTENTE EN: RELOCALIZACIÓN DE POZO A 350	832,806.42
1236-3-314-2022-2213121-14011063	MEJORA DEL SISTEMA DE AGUA POTABLE CONSISTENTE EN: 1962.51 ML DE LÍNEA DE CONduc	662,808.73
1236-3-314-2022-2213121-14011064	CONSTRUCCIÓN DE LÍNEA DE IMPULSIÓN EN SISTEMA DE ABASTECIMIENTO DE AGUA POTABLE	1,219,040.83
1236-3-314-2022-2213121-14011065	MEJORA DEL SISTEMA DE AGUA POTABLE CONSISTENTE EN: 189.30 ML DE RED DE DISTRIBUC	140,366.33
1236-3-314-2022-2213121-14011066	MEJORA DEL SISTEMA DE AGUA POTABLE CONSISTENTE EN: 1864.07 ML DE RED DE DISTRIB	1,311,357.48
1236-3-314-2022-2213121-14011067	MEJORA DEL SISTEMA DE AGUA POTABLE CONSISTENTE EN: 424.73 ML DE RED DE DISTRIBUC	361,650.00
1236-3-314-2022-2213121-14011068	MEJORA DEL SISTEMA DE AGUA POTABLE CONSISTENTE EN: 237.85 ML DE RED DE DISTRIBUC	230,570.86
1236-3-314-2022-2213121-14011069	CONSTRUCCIÓN DE LÍNEA DE CONDUCCIÓN DE 3415 ML EN TUBERÍA DE PVC DE 16 DE DIÁMET	2,114,926.10
1236-3-314-2022-2215003-0	Impuesto Adicional para Infraestructura	21,100,281.33
1236-3-314-2022-2215003-14011001	REPOSICIÓN DE 1017 M DE COLECTOR (533 M CON TUBERÍA PEAD DE 12 DE DIÁMETRO Y 484	3,798,699.22
1236-3-314-2022-2215003-14011002	LIMPIEZA Y DESAZOLVE DE LA PLANTA DE TRATAMIENTO INCLUYE REPOSICIÓN DE MUROS DE	1,594,375.95
1236-3-314-2022-2215003-14011024	MEJORA DEL SISTEMA DE AGUA POTABLE CONSISTENTE EN: EQUIPAMIENTO DE CÁRCAMO DE RE	141,830.80
1236-3-314-2022-2215003-14011029	REHABILITACIÓN DEL SISTEMA DE AGUA POTABLE CONSISTENTE EN: 1896 ML DE RED DE DIS	356,584.67
1236-3-314-2022-2215003-14011049	EQUIPAMIENTO DE POZO PARA AGUA POTABLE CON PÁNELES SOLARES EN LA CABECERA MUNICI	5,797,990.61
1236-3-314-2022-2215003-14011050	EQUIPAMIENTO DE POZO PARA AGUA POTABLE CON PÁNELES SOLARES EN LA CABECERA MUNICI	3,995,895.31
1236-3-314-2022-2215003-14011070	INGENIERÍA BÁSICA Y PROYECTO EJECUTIVO PARA LA CONSTRUCCIÓN DE RELLENO SANITARIO	844,863.60
1236-3-314-2022-2215003-14011071	INGENIERÍA BÁSICA Y PROYECTO EJECUTIVO PARA LA CONSTRUCCIÓN DEL RELLENO SANITARI	791,577.25
1236-3-314-2022-2215003-14011073	CONSTRUCCIÓN DE RED DE ATARJEAS CONSISTENTE EN: 1255.20 ML CON TUBERÍA DE PVC DE	2,006,851.39
1236-3-314-2022-2215003-14011074	CONSTRUCCIÓN DE PLANTA POTABILIZADORA EN LA LOCALIDAD DE LOS MARQUEZ DEL MUNICIP	959,714.37
1236-3-314-2022-2215003-14011075	REHABILITACION DE EMISOR PRINCIPAL EN LA LOCALIDAD DE ESTEBAN S. CASTORENA	811,898.16
1236-3-314-2022-2227180-0	PROGRAMA PROAGUA FEDERAL	52,282,705.85
1236-3-314-2022-2227180-14011008	MEJORA DEL SISTEMA DE AGUA POTABLE CONSISTENTE EN: EQUIPAMIENTO DE POZO PARA UN	1,018,301.02
1236-3-314-2022-2227180-14011009	MEJORA DEL SISTEMA DE AGUA POTABLE CONSISTENTE EN : EQUIPAMIENTO DE POZO PARA UN	584,445.60
1236-3-314-2022-2227180-14011010	MEJORAMIENTO DEL SISTEMA DE AGUA POTABLE CONSISTENTE EN: EQUIPAMIENTO DE POZO PA	1,166,346.00
1236-3-314-2022-2227180-14011011	MEJORA DEL SISTEMA DE AGUA POTABLE CONSISTENTE EN: EQUIPAMIENTO DE POZO PARA UN	1,071,146.95
1236-3-314-2022-2227180-14011012	MEJORAMIENTO DEL SISTEMA DE AGUA POTABLE CONSISTENTE EN: EQUIPAMIENTO DE POZO PA	893,705.55
1236-3-314-2022-2227180-14011013	MEJORAMIENTO DEL SISTEMA DE AGUA POTABLE CONSISTENTE EN: EQUIPAMIENTO DE POZO LÍ	1,441,730.97
1236-3-314-2022-2227180-14011014	MEJORA DEL SISTEMA DE AGUA POTABLE CONSISTENTE EN: CAPTACIÓN CERCO PERIMETRAL; L	413,799.37
1236-3-314-2022-2227180-14011015	MEJORA DEL SISTEMA DE AGUA POTABLE CONSISTENTE EN: EQUIPAMIENTO DE POZO PARA UN	1,133,795.00
1236-3-314-2022-2227180-14011016	MEJORA DEL SISTEMA DE AGUA POTABLE CONSISTENTE EN: RELOCALIZACIÓN DE POZO A 300	439,622.58
1236-3-314-2022-2227180-14011018	AMPLIACIÓN DEL SISTEMA DE ALCANTARILLADO CONSISTENTE EN: 311 ML DE EMISOR CON T	1,872,851.13

Informe Financiero al Primer Trimestre del 01 de enero al 31 de marzo 2024
Ente Público: Poder Ejecutivo del Estado de Zacatecas
Relación de Bienes Inmuebles que componen el Patrimonio
Construcciones en Proceso en Bienes Propios
(Pesos)

Codigo	Descripción del Bien Inmueble	Valor en libros
1236-0-0-0-0	CONSTRUCCIONES EN PROCESO EN BIENES PROPIOS	1,518,985,531.81
1236-3-314-2022-2227180-14011019	REHABILITACIÓN DEL SISTEMA DE ALCANTARILLADO CONSISTENTE EN: 993.48 ML DE EMISOR	772,454.00
1236-3-314-2022-2227180-14011020	MEJORA DEL SISTEMA DE AGUA POTABLE CONSISTENTE EN: EQUIPAMIENTO DE POZO PARA UN	1,679,522.00
1236-3-314-2022-2227180-14011023	MEJORA DEL SISTEMA DE AGUA POTABLE CONSISTENTE EN: RELOCALIZACIÓN DE POZO A 350	1,112,638.00
1236-3-314-2022-2227180-14011024	MEJORA DEL SISTEMA DE AGUA POTABLE CONSISTENTE EN: EQUIPAMIENTO DE CÁRCAMO DE RE	1,622,006.00
1236-3-314-2022-2227180-14011025	MEJORA DEL SISTEMA DE AGUA POTABLE CONSISTENTE EN: REPOSICIÓN DE POZO 4 SISTEMA	744,619.76
1236-3-314-2022-2227180-14011026	MEJORA DEL SISTEMA DE AGUA POTABLE CONSISTENTE EN: RELOCALIZACIÓN DEL POZO 6 PAR	693,624.00
1236-3-314-2022-2227180-14011027	MEJORA DEL SISTEMA DE AGUA POTABLE CONSISTENTE EN: RELOCALIZACIÓN DEL POZO 5 DEL	1,516,527.89
1236-3-314-2022-2227180-14011029	REHABILITACIÓN DEL SISTEMA DE AGUA POTABLE CONSISTENTE EN: 1896 ML DE RED DE DIS	522,632.01
1236-3-314-2022-2227180-14011030	REHABILITACIÓN DEL SISTEMA DE AGUA POTABLE CONSISTENTE EN: 1375 ML DE RED DE DIS	1,094,140.00
1236-3-314-2022-2227180-14011031	REHABILITACIÓN DEL SISTEMA DE AGUA POTABLE CONSISTENTE EN: 3838 ML DE LÍNEA DE C	1,128,686.00
1236-3-314-2022-2227180-14011032	REHABILITACIÓN DEL SISTEMA DE AGUA POTABLE CONSISTENTE EN: 423 ML DE LÍNEA DE C	404,643.48
1236-3-314-2022-2227180-14011033	MEJORAMIENTO DE RED DE ALCANTARILLADO CONSISTENTE EN 295.48 M Y 15.51 M DE TUBER	575,156.25
1236-3-314-2022-2227180-14011034	REHABILITACIÓN DEL SISTEMA DE ALCANTARILLADO SUB COLECTOR COAHUILA CONSISTENTE	804,737.00
1236-3-314-2022-2227180-14011035	REHABILITACIÓN DEL SISTEMA DE ALCANTARILLADO CONSISTENTE EN: 484.85 ML DE EMISO	457,401.00
1236-3-314-2022-2227180-14011036	REHABILITACIÓN DEL SISTEMA DE ALCANTARILLADO SUB COLECTOR GALEANA CONSISTENTE EN	1,324,544.17
1236-3-314-2022-2227180-14011037	MONITOREO DE CLORO RESIDUAL LIBRE (MCL)	72,750.00
1236-3-314-2022-2227180-14011038	EQUIPOS RÚSTICOS DE PURIFICACIÓN DE AGUA (EQ6)	168,900.06
1236-3-314-2022-2227180-14011039	OPERATIVO DE SANEAMIENTO BÁSICO (MEJORAMIENTO Y PREVENCIÓN DE LAS CONDICIONES SA	109,125.02
1236-3-314-2022-2227180-14011040	SUMINISTRO E INSTALACIÓN DE EQUIPOS DE CLORACIÓN NUEVOS DEL APARTADO ACCIONES DE	60,770.71
1236-3-314-2022-2227180-14011041	SUMINISTRO Y REPOSICIÓN DE EQUIPOS DE CLORACIÓN DEL APARTADO ACCIONES DE DESINFE	297,863.64
1236-3-314-2022-2227180-14011042	CASETA DE DESINFECCIÓN (PCD)	72,749.82
1236-3-314-2022-2227180-14011043	CONSTRUCCIÓN DE CERCA PERIMETRAL	48,767.51
1236-3-314-2022-2227180-14011044	CASETA DE DESINFECCIÓN (PCD)	73,867.50
1236-3-314-2022-2227180-14011045	CONSTRUCCIÓN DE CERCA PERIMETRAL	48,979.28
1236-3-314-2022-2227180-14011051	CONSTRUCCIÓN DEL SISTEMA DE AGUA POTABLE CONSISTENTE EN: CAPTACIÓN EQUIPAMIENTO	1,689,000.72
1236-3-314-2022-2227180-14011052	AMPLIACIÓN DEL SISTEMA DEL AGUA POTABLE CONSISTENTE EN: CAPTACIÓN CERCO PERIMETR	2,334,688.83
1236-3-314-2022-2227180-14011053	MEJORA DEL SISTEMA DE POTABILIZACIÓN CONSISTENTE EN: EQUIPAMIENTO DE PLANTA POTA	354,123.57
1236-3-314-2022-2227180-14011054	MEJORA DEL SISTEMA DE AGUA POTABLE CONSISTENTE EN: INTERCONEXIÓN DEL TANQUE DE M	1,116,756.17
1236-3-314-2022-2227180-14011055	MEJORA DEL SISTEMA DE AGUA POTABLE CONSISTENTE EN: INTERCONEXIÓN DEL TANQUE DE M	1,072,951.88
1236-3-314-2022-2227180-14011056	MEJORA DEL SISTEMA DE AGUA POTABLE CONSISTENTE EN : PERFORACIÓN DE POZO PROFUNDO	1,120,996.25
1236-3-314-2022-2227180-14011057	MEJORA DE AGUA POTABLE CONSISTEN EN: 269.79 ML DE RED DE DISTRIBUCIÓN CON TUBERÍ	290,233.38
1236-3-314-2022-2227180-14011058	REHABILITACIÓN DE RED DE ALCANTARILLADO CONSISTENTE EN 571.8 ML DE TUBERÍA PAD D	946,206.21
1236-3-314-2022-2227180-14011059	MEJORA DEL SISTEMA DE AGUA POTABLE CONSISTENTE EN: RELOCALIZACIÓN DEL POZO 7 DEL	1,560,635.79
1236-3-314-2022-2227180-14011060	MEJORA DEL SISTEMA DE AGUA POTABLE CONSISTENTE EN: EQUIPAMIENTO DE POZO PARA UN	1,148,836.82
1236-3-314-2022-2227180-14011061	REPOSICIÓN DE 1257 M DE COLECTOR PRINCIPAL CON TUBERÍA DE PEAD CORRUGADA SANITAR	5,471,838.92
1236-3-314-2022-2227180-14011062	MEJORA DEL SISTEMA DE AGUA POTABLE CONSISTENTE EN: RELOCALIZACIÓN DE POZO A 350	1,110,408.56
1236-3-314-2022-2227180-14011063	MEJORA DEL SISTEMA DE AGUA POTABLE CONSISTENTE EN: 1962.51 ML DE LÍNEA DE CONduc	883,744.98
1236-3-314-2022-2227180-14011064	CONSTRUCCIÓN DE LÍNEA DE IMPULSIÓN EN SISTEMA DE ABASTECIMIENTO DE AGUA POTABLE	2,194,273.49

Informe Financiero al Primer Trimestre del 01 de enero al 31 de marzo 2024
Ente Público: Poder Ejecutivo del Estado de Zacatecas
Relación de Bienes Inmuebles que componen el Patrimonio
Construcciones en Proceso en Bienes Propios
(Pesos)

Codigo	Descripción del Bien Inmueble	Valor en libros
1236-0-0-0-0	CONSTRUCCIONES EN PROCESO EN BIENES PROPIOS	1,518,985,531.81
1236-3-314-2022-2227180-14011065	MEJORA DEL SISTEMA DE AGUA POTABLE CONSISTENTE EN: 189.30 ML DE RED DE DISTRIBUC	187,155.10
1236-3-314-2022-2227180-14011066	MEJORA DEL SISTEMA DE AGUA POTABLE CONSISTENTE EN: 1864.07 ML DE RED DE DISTRIB	1,748,476.63
1236-3-314-2022-2227180-14011067	MEJORA DEL SISTEMA DE AGUA POTABLE CONSISTENTE EN: 424.73 ML DE RED DE DISTRIBUC	482,200.00
1236-3-314-2022-2227180-14011068	MEJORA DEL SISTEMA DE AGUA POTABLE CONSISTENTE EN: 237.85 ML DE RED DE DISTRIBUC	307,427.81
1236-3-314-2022-2227180-14011069	CONSTRUCCIÓN DE LÍNEA DE CONDUCCIÓN DE 3415 ML EN TUBERÍA DE PVC DE 16 DE DIÁMET	2,819,901.47
1236-3-314-2022-2231017-0	PROAGUA MUNICIPAL	24,323,021.30
1236-3-314-2022-2231017-14011008	MEJORA DEL SISTEMA DE AGUA POTABLE CONSISTENTE EN: EQUIPAMIENTO DE POZO PARA UN	763,725.74
1236-3-314-2022-2231017-14011009	MEJORA DEL SISTEMA DE AGUA POTABLE CONSISTENTE EN : EQUIPAMIENTO DE POZO PARA UN	438,334.00
1236-3-314-2022-2231017-14011010	MEJORAMIENTO DEL SISTEMA DE AGUA POTABLE CONSISTENTE EN: EQUIPAMIENTO DE POZO PA	874,759.00
1236-3-314-2022-2231017-14011011	MEJORA DEL SISTEMA DE AGUA POTABLE CONSISTENTE EN: EQUIPAMIENTO DE POZO PARA UN	803,360.21
1236-3-314-2022-2231017-14011012	MEJORAMIENTO DEL SISTEMA DE AGUA POTABLE CONSISTENTE EN: EQUIPAMIENTO DE POZO PA	670,279.00
1236-3-314-2022-2231017-14011013	MEJORAMIENTO DEL SISTEMA DE AGUA POTABLE CONSISTENTE EN: EQUIPAMIENTO DE POZO LÍ	1,081,298.23
1236-3-314-2022-2231017-14011014	MEJORA DEL SISTEMA DE AGUA POTABLE CONSISTENTE EN: CAPTACIÓN CERCO PERIMETRAL; L	310,349.53
1236-3-314-2022-2231017-14011015	MEJORA DEL SISTEMA DE AGUA POTABLE CONSISTENTE EN: EQUIPAMIENTO DE POZO PARA UN	850,346.00
1236-3-314-2022-2231017-14011016	MEJORA DEL SISTEMA DE AGUA POTABLE CONSISTENTE EN: RELOCALIZACIÓN DE POZO A 300	329,716.90
1236-3-314-2022-2231017-14011018	AMPLIACIÓN DEL SISTEMA DE ALCANTARILLADO CONSISTENTE EN: 311 ML DE EMISOR CON T	936,425.56
1236-3-314-2022-2231017-14011019	REHABILITACIÓN DEL SISTEMA DE ALCANTARILLADO CONSISTENTE EN: 993.48 ML DE EMISOR	662,103.00
1236-3-314-2022-2231017-14011020	MEJORA DEL SISTEMA DE AGUA POTABLE CONSISTENTE EN: EQUIPAMIENTO DE POZO PARA UN	1,259,642.00
1236-3-314-2022-2231017-14011023	MEJORA DEL SISTEMA DE AGUA POTABLE CONSISTENTE EN: RELOCALIZACIÓN DE POZO A 350	834,478.00
1236-3-314-2022-2231017-14011024	MEJORA DEL SISTEMA DE AGUA POTABLE CONSISTENTE EN: EQUIPAMIENTO DE CÁRCAMO DE RE	1,216,504.82
1236-3-314-2022-2231017-14011025	MEJORA DEL SISTEMA DE AGUA POTABLE CONSISTENTE EN: REPOSICIÓN DE POZO 4 SISTEMA	558,464.80
1236-3-314-2022-2231017-14011026	MEJORA DEL SISTEMA DE AGUA POTABLE CONSISTENTE EN: RELOCALIZACIÓN DEL POZO 6 PAR	520,217.00
1236-3-314-2022-2231017-14011029	REHABILITACIÓN DEL SISTEMA DE AGUA POTABLE CONSISTENTE EN: 1896 ML DE RED DE DIS	492,767.01
1236-3-314-2022-2231017-14011030	REHABILITACIÓN DEL SISTEMA DE AGUA POTABLE CONSISTENTE EN: 1375 ML DE RED DE DIS	1,000,356.00
1236-3-314-2022-2231017-14011031	REHABILITACIÓN DEL SISTEMA DE AGUA POTABLE CONSISTENTE EN: 3838 ML DE LÍNEA DE C	967,445.00
1236-3-314-2022-2231017-14011032	REHABILITACIÓN DEL SISTEMA DE AGUA POTABLE CONSISTENTE EN: 423 ML DE LÍNEA DE C	381,521.00
1236-3-314-2022-2231017-14011033	MEJORAMIENTO DE RED DE ALCANTARILLADO CONSISTENTE EN 295.48 M Y 15.51 M DE TUBER	431,367.19
1236-3-314-2022-2231017-14011034	REHABILITACIÓN DEL SISTEMA DE ALCANTARILLADO SUB COLECTOR COAHUILA CONSISTENTE	758,753.00
1236-3-314-2022-2231017-14011035	REHABILITACIÓN DEL SISTEMA DE ALCANTARILLADO CONSISTENTE EN: 484.85 ML DE EMISO	392,057.00
1236-3-314-2022-2231017-14011036	REHABILITACIÓN DEL SISTEMA DE ALCANTARILLADO SUB COLECTOR GALEANA CONSISTENTE EN	1,248,855.93
1236-3-314-2022-2231017-14011051	CONSTRUCCIÓN DEL SISTEMA DE AGUA POTABLE CONSISTENTE EN: CAPTACIÓN EQUIPAMIENTO	93,833.37
1236-3-314-2022-2231017-14011052	AMPLIACIÓN DEL SISTEMA DEL AGUA POTABLE CONSISTENTE EN: CAPTACIÓN CERCO PERIMETR	1,751,016.62
1236-3-314-2022-2231017-14011053	MEJORA DEL SISTEMA DE POTABILIZACIÓN CONSISTENTE EN: EQUIPAMIENTO DE PLANTA POTA	265,592.68
1236-3-314-2022-2231017-14011054	MEJORA DEL SISTEMA DE AGUA POTABLE CONSISTENTE EN: INTERCONEXIÓN DEL TANQUE DE M	62,042.01
1236-3-314-2022-2231017-14011055	MEJORA DEL SISTEMA DE AGUA POTABLE CONSISTENTE EN: INTERCONEXIÓN DEL TANQUE DE M	59,608.44
1236-3-314-2022-2231017-14011056	MEJORA DEL SISTEMA DE AGUA POTABLE CONSISTENTE EN : PERFORACIÓN DE POZO PROFUNDO	840,747.17
1236-3-314-2022-2231017-14011057	MEJORA DE AGUA POTABLE CONSISTEN EN: 269.79 ML DE RED DE DISTRIBUCIÓN CON TUBERÍ	217,675.04
1236-3-314-2022-2231017-14011058	REHABILITACIÓN DE RED DE ALCANTARILLADO CONSISTENTE EN 571.8 ML DE TUBERÍA PAD D	892,137.29

Informe Financiero al Primer Trimestre del 01 de enero al 31 de marzo 2024
Ente Público: Poder Ejecutivo del Estado de Zacatecas
Relación de Bienes Inmuebles que componen el Patrimonio
Construcciones en Proceso en Bienes Propios
(Pesos)

Codigo	Descripción del Bien Inmueble	Valor en libros
1236-0-0-0-0	CONSTRUCCIONES EN PROCESO EN BIENES PROPIOS	1,518,985,531.81
1236-3-314-2022-2231017-14011060	MEJORA DEL SISTEMA DE AGUA POTABLE CONSISTENTE EN: EQUIPAMIENTO DE POZO PARA UN	861,627.61
1236-3-314-2022-2231017-14011062	MEJORA DEL SISTEMA DE AGUA POTABLE CONSISTENTE EN: RELOCALIZACIÓN DE POZO A 350	832,806.42
1236-3-314-2022-2231017-14011063	MEJORA DEL SISTEMA DE AGUA POTABLE CONSISTENTE EN: 1962.51 ML DE LÍNEA DE CONDUCT	662,808.73
1236-3-314-2022-2231056-0	Aportación Municipal Rehabilitación de Sistema de Agua Potable Calera	118,861.56
1236-3-314-2022-2231056-14011029	REHABILITACIÓN DEL SISTEMA DE AGUA POTABLE CONSISTENTE EN: 1896 ML DE RED DE DIS	118,861.56
1236-3-314-2022-2262027-0	PROG AGUA APORTORTACION O.P.	7,929,592.51
1236-3-314-2022-2262027-14011027	MEJORA DEL SISTEMA DE AGUA POTABLE CONSISTENTE EN: RELOCALIZACIÓN DEL POZO 5 DEL	1,137,395.92
1236-3-314-2022-2262027-14011059	MEJORA DEL SISTEMA DE AGUA POTABLE CONSISTENTE EN: RELOCALIZACIÓN DEL POZO 7 DEL	1,170,476.84
1236-3-314-2022-2262027-14011064	CONSTRUCCIÓN DE LÍNEA DE IMPULSIÓN EN SISTEMA DE ABASTECIMIENTO DE AGUA POTABLE	1,462,848.99
1236-3-314-2022-2262027-14011065	MEJORA DEL SISTEMA DE AGUA POTABLE CONSISTENTE EN: 189.30 ML DE RED DE DISTRIBUC	140,366.33
1236-3-314-2022-2262027-14011066	MEJORA DEL SISTEMA DE AGUA POTABLE CONSISTENTE EN: 1864.07 ML DE RED DE DISTRIB	1,311,357.47
1236-3-314-2022-2262027-14011067	MEJORA DEL SISTEMA DE AGUA POTABLE CONSISTENTE EN: 424.73 ML DE RED DE DISTRIBUC	361,650.00
1236-3-314-2022-2262027-14011068	MEJORA DEL SISTEMA DE AGUA POTABLE CONSISTENTE EN: 237.85 ML DE RED DE DISTRIBUC	230,570.86
1236-3-314-2022-2262027-14011069	CONSTRUCCIÓN DE LÍNEA DE CONDUCCIÓN DE 3415 ML EN TUBERÍA DE PVC DE 16 DE DIÁMET	2,114,926.10
1236-3-314-2023-0-0	EJERCICIO DE APERTURA 2023	143,077,823.62
1236-3-314-2023-2313121-0	APORTACION ESTATAL PROGRAMA PROAGUA MPUESTO A LA INFRAESTRUCTURA	29,122,904.38
1236-3-314-2023-2313121-14143004	AMPLIACIÓN DEL SISTEMA DE AGUA POTABLE CONSISTENTE EN: 1480 ML DE RED DE DISTRIB	249,615.14
1236-3-314-2023-2313121-14143005	CONSTRUCCIÓN DE PLANTA POTABILIZADORA AUTOMATIZADA PARA LA REMOCIÓN DE FLÚOR CON	273,709.26
1236-3-314-2023-2313121-14143006	CONSTRUCCIÓN DE PLANTA POTABILIZADORA AUTOMATIZADA PARA LA REMOCIÓN DE ARSÉNICO	265,810.59
1236-3-314-2023-2313121-14143007	REHABILITACIÓN DEL SISTEMA DE AGUA POTABLE CONSISTENTE EN: EQUIPAMIENTO DE POZO	1,939,431.40
1236-3-314-2023-2313121-14143008	REHABILITACIÓN DEL SISTEMA DE AGUA POTABLE CONSISTENTE EN: 3379 ML DE TUBERÍA DE	1,860,120.30
1236-3-314-2023-2313121-14143009	PERFORACIÓN (REPOSICIÓN) DE POZO A 300 METROS DE PROFUNDIDAD CON UN DIÁMETRO DE	827,549.10
1236-3-314-2023-2313121-14143010	PERFORACIÓN (REPOSICIÓN) DE POZO A 300 METROS DE PROFUNDIDAD CON UN DIÁMETRO DE	935,811.23
1236-3-314-2023-2313121-14143011	PERFORACIÓN (RELOCALIZACIÓN) DE POZO A 300 METROS DE PROFUNDIDAD CON UN DIÁMETRO	870,133.62
1236-3-314-2023-2313121-14143012	PERFORACIÓN (REPOSICIÓN) DE POZO A 300 METROS DE PROFUNDIDAD CON UN DIÁMETRO DE	842,660.36
1236-3-314-2023-2313121-14143013	REHABILITACIÓN DEL SISTEMA DE ALCANTARILLADO CONSISTENTE EN: 578.27 ML DE COLEC	771,480.92
1236-3-314-2023-2313121-14143014	REHABILITACIÓN DEL SISTEMA DE AGUA POTABLE CONSISTENTE EN: 1115 ML DE RED DE DI	679,758.10
1236-3-314-2023-2313121-14143015	REHABILITACIÓN DEL SISTEMA DE AGUA POTABLE CONSISTENTE EN: REHABILITACIÓN DE TAN	2,817,093.62
1236-3-314-2023-2313121-14143016	REHABILITACIÓN DEL SISTEMA DE ALCANTARILLADO CONSISTENTE EN: 935.31 ML DE COLEC	1,336,782.46
1236-3-314-2023-2313121-14143017	PERFORACIÓN (REPOSICIÓN) DE POZO A 300 METROS DE PROFUNDIDAD CON UN DIÁMETRO DE	787,188.78
1236-3-314-2023-2313121-14143018	PERFORACIÓN (REPOSICIÓN) DE POZO A 300 METROS DE PROFUNDIDAD CON UN DIÁMETRO DE	796,164.06
1236-3-314-2023-2313121-14143019	PERFORACIÓN (REPOSICIÓN) DE POZO A 300 METROS DE PROFUNDIDAD CON UN DIÁMETRO DE	866,281.06
1236-3-314-2023-2313121-14143020	EQUIPAMIENTO ELECTROMECÁNICO DE POZO "MARÍA TERESA" PARA UN GASTO DE 6 LPS 45 ML	373,742.58
1236-3-314-2023-2313121-14143021	PERFORACIÓN (REPOSICIÓN) DEL POZO "LA MEZQUITERA" A 300 METROS DE PROFUNDIDAD CO	936,266.21
1236-3-314-2023-2313121-14143022	SUMINISTRO E INSTALACIÓN DE EQUIPOS DE CLORACIÓN NUEVOS DEL APARTADO ACCIONES DE	62,343.50
1236-3-314-2023-2313121-14143023	SUMINISTRO Y REPOSICIÓN DE EQUIPOS DE CLORACIÓN DEL APARTADO ACCIONES DE DESINFE	469,657.91
1236-3-314-2023-2313121-14143024	SUMINISTRO E INSTALACIÓN DE EQUIPOS RÚSTICOS DE PURIFICACIÓN DE AGUA (EQ6)	174,504.60
1236-3-314-2023-2313121-14143025	CONSTRUCCIÓN DE CASETA DE DESINFECCIÓN (GRAL. FRANCISCO R. MURGUÍA - SAN FRANCI	70,133.59

Informe Financiero al Primer Trimestre del 01 de enero al 31 de marzo 2024
Ente Público: Poder Ejecutivo del Estado de Zacatecas
Relación de Bienes Inmuebles que componen el Patrimonio
Construcciones en Proceso en Bienes Propios
(Pesos)

Codigo	Descripción del Bien Inmueble	Valor en libros
1236-0-0-0-0	CONSTRUCCIONES EN PROCESO EN BIENES PROPIOS	1,518,985,531.81
1236-3-314-2023-2313121-14143026	CONSTRUCCIÓN DE CERCA PERIMETRAL (GRAL. FRANCISCO R. MURGUÍA - SAN FRANCISCO DE	48,209.07
1236-3-314-2023-2313121-14143027	CONSTRUCCIÓN DE CASETA DE DESINFECCIÓN (LORETO - SANTA MARÍA DE LOS ÁNGELES)	67,254.14
1236-3-314-2023-2313121-14143028	CONSTRUCCIÓN DE CERCA PERIMETRAL (LORETO - SANTA MARÍA DE LOS ÁNGELES)	48,464.41
1236-3-314-2023-2313121-14143029	SUMINISTRO Y COLOCACIÓN DE HIPOCLORITO DE CALCIO EN FUENTES DE ABASTECIMIENTO DE	56,842.17
1236-3-314-2023-2313121-14143030	SUMINISTRO Y COLOCACIÓN DE HIPOCLORITO DE SODIO EN FUENTES DE ABASTECIMIENTO DE	139,419.59
1236-3-314-2023-2313121-14143031	SUMINISTRO Y COLOCACIÓN DE FRASCOS DE PLATA COLOIDAL EN FUENTES DE ABASTECIMIENT	33,631.07
1236-3-314-2023-2313121-14143038	REHABILITACIÓN DE ALCANTARILLADO SANITARIO CONSISTENTE EN: 715.40 M.L. DE EMISOR	493,996.11
1236-3-314-2023-2313121-14143039	REHABILITACIÓN DEL SISTEMA DE ALCANTARILLADO SANITARIO CONSISTENTE EN: 502.32 M	944,408.94
1236-3-314-2023-2313121-14143051	CONSTRUCCIÓN DE PLANTA POTABILIZADORA AUTOMATIZADA PARA LA REMOCIÓN DE FLÚOR CON	44,826.01
1236-3-314-2023-2313121-14143052	REHABILITACIÓN DE 762.49 ML DE LÍNEA CONDUCCIÓN DE AGUA POTABLE CON TUBERÍA DE F	39,030.53
1236-3-314-2023-2313121-14143053	CONSTRUCCIÓN DE LA COMPUERTA EN LA PRESA DE LOS ARROYOS PARA SUMINISTRO DE AGUA	22,168.48
1236-3-314-2023-2313121-14143054	REHABILITACIÓN DE PLANTA POTABILIZADORA AUTOMATIZADA PARA LA REMOCIÓN DE FLÚOR C	43,993.87
1236-3-314-2023-2313121-14143055	CONSTRUCCIÓN DE ALCANTARILLADO SANITARIO CONSISTENTE EN: 890.36 M.L. DE TUBERÍA	1,685,572.93
1236-3-314-2023-2313121-14143056	REHABILITACIÓN DEL SISTEMA DE ALCANTARILLADO CONSISTENTE EN: 209.78 ML DE EMISOR	3,934,881.77
1236-3-314-2023-2313121-14143057	REHABILITACIÓN DE RED DE DISTRIBUCIÓN DE AGUA POTABLE CONSISTENTE EN: 986.03 ML	1,156,360.88
1236-3-314-2023-2313121-14143058	REHABILITACIÓN DE RED DE ALCANTARILLADO SANITARIO CONSISTENTE EN: 1571.91 ML DE	2,157,606.02
1236-3-314-2023-2315003-0	Impuesto Adicional para Infraestructura	46,384,607.20
1236-3-314-2023-2315003-14143001	SUMINISTRO E INSTALACIÓN DE EQUIPO DE BOMBEO EN LA LOCALIDAD DE EL NIGROMANTE DE	141,520.00
1236-3-314-2023-2315003-14143002	COMPLEMENTO A LA MEJORA DEL SISTEMA DE AGUA POTABLE CONSISTENTE EN: EQUIPAMIENTO	65,001.78
1236-3-314-2023-2315003-14143003	COMPLEMENTO AL MEJORAMIENTO DEL SISTEMA DE AGUA POTABLE CONSISTENTE EN: EQUIPAMI	133,297.90
1236-3-314-2023-2315003-14143033	COMPLEMENTO AL EQUIPAMIENTO DE POZO PARA AGUA POTABLE CON PÁNELES SOLARES EN LA	304,292.44
1236-3-314-2023-2315003-14143034	COMPLEMENTO AL EQUIPAMIENTO DE POZO PARA AGUA POTABLE CON PÁNELES SOLARES EN LA	207,281.25
1236-3-314-2023-2315003-14143035	REPOSICIÓN DE POZO DE AGUA POTABLE EN LA LOCALIDAD DE EL COPETILLO DEL MUNICIPIO	1,891,055.05
1236-3-314-2023-2315003-14143036	REHABILITACIÓN DEL COLECTOR SANITARIO EN LA LOCALIDAD DE SANTIAGO EL CHIQUE (EL	572,635.31
1236-3-314-2023-2315003-14143037	REPOSICIÓN DE POZO DE AGUA POTABLE EN LA LOCALIDAD DE GARCÍA DE LA CADENA (EL VI	1,488,318.51
1236-3-314-2023-2315003-14143042	PERFORACIÓN DE POZO PARA AGUA POTABLE EN LA LOCALIDAD DE CHAPARROSA DEL MUNICIPI	1,480,003.68
1236-3-314-2023-2315003-14143043	REHABILITACIÓN DE EMISOR EN LA CABECERA MUNICIPAL DE GENERAL PÁNFILO NATERA	1,817,583.58
1236-3-314-2023-2315003-14143044	EQUIPAMIENTO DE POZO PARA AGUA POTABLE CON PÁNELES SOLARES EN LA CABECERA MUNICI	2,390,078.04
1236-3-314-2023-2315003-14143045	EQUIPAMIENTO DE POZO PARA AGUA POTABLE CON PÁNELES SOLARES EN LA LOCALIDAD DE GR	1,399,578.27
1236-3-314-2023-2315003-14143046	EQUIPAMIENTO DE POZO PARA AGUA POTABLE CON PÁNELES SOLARES EN LA LOCALIDAD DE TA	1,859,824.47
1236-3-314-2023-2315003-14143047	REEQUIPAMIENTO DE POZO CONSISTENTE EN BOMBA SUMERGIBLE PARA AGUA POTABLE EN LA L	248,105.82
1236-3-314-2023-2315003-14143049	REHABILITACIÓN DE LA RED DE ALCANTARILLADO SANITARIO EN LA LOCALIDAD DE LOS APAR	1,092,282.18
1236-3-314-2023-2315003-14143059	EQUIPAMIENTO DE POZO PARA AGUA POTABLE CON PÁNELES SOLARES EN LA LOCALIDAD DE LA	2,460,377.48
1236-3-314-2023-2315003-14143060	CONSTRUCCIÓN DE 50 TOMAS DOMICILIARIAS EN LA LOCALIDAD DE COLONIA GUANAJUATO DEL	225,148.71
1236-3-314-2023-2315003-14143061	SUMINISTRO E INSTALACIÓN DE FILTROS TRIPLEX PARA REMOCIÓN DE FIERRO Y MANGANESO	947,180.91
1236-3-314-2023-2315003-14143062	PERFORACIÓN DE POZO A 250 METROS DE PROFUNDIDAD EN LA LOCALIDAD IGNACIO ZARAGOZA	1,254,960.21
1236-3-314-2023-2315003-14143063	EQUIPAMIENTO FOTOVOLTÁICO PARA DOS POZOS DE AGUA POTABLE EN LA CABECERA MUNICIPA	8,209,525.26
1236-3-314-2023-2315003-14143068	EQUIPAMIENTO DE POZO PARA AGUA POTABLE REHABILITACIÓN DE CASETA Y AMPLIACIÓN DE	740,333.84

Informe Financiero al Primer Trimestre del 01 de enero al 31 de marzo 2024
Ente Público: Poder Ejecutivo del Estado de Zacatecas
Relación de Bienes Inmuebles que componen el Patrimonio
Construcciones en Proceso en Bienes Propios
(Pesos)

Codigo	Descripción del Bien Inmueble	Valor en libros
1236-0-0-0-0	CONSTRUCCIONES EN PROCESO EN BIENES PROPIOS	1,518,985,531.81
1236-3-314-2023-2315003-14146006	REHABILITACIÓN Y PUESTA EN MARCHA DE LA TIROLESA EN EL ECOPARQUE CENTENARIO	1,819,958.44
1236-3-314-2023-2315003-14168001	CONSTRUCCIÓN DE RELLENO SANITARIO EN LA LOCALIDAD DE TAYAHUA (SAN JOSÉ DE TAYAHU	6,355,899.91
1236-3-314-2023-2315003-14168002	INGENIERÍA BÁSICA Y PROYECTO EJECUTIVO PARA LA CONSTRUCCIÓN DEL RELLENO SANITARI	900,597.32
1236-3-314-2023-2315003-14168003	CONSTRUCCIÓN DE RELLENO SANITARIO EN LA CABECERA MUNICIPAL DE LUIS MOYA	8,379,766.84
1236-3-314-2023-2327180-0	PROGRAMA PROAGUA FEDERAL	37,258,231.12
1236-3-314-2023-2327180-14143004	AMPLIACIÓN DEL SISTEMA DE AGUA POTABLE CONSISTENTE EN: 1480 ML DE RED DE DISTRIB	332,820.19
1236-3-314-2023-2327180-14143005	CONSTRUCCIÓN DE PLANTA POTABILIZADORA AUTOMATIZADA PARA LA REMOCIÓN DE FLÚOR CON	364,945.68
1236-3-314-2023-2327180-14143006	CONSTRUCCIÓN DE PLANTA POTABILIZADORA AUTOMATIZADA PARA LA REMOCIÓN DE ARSÉNICO	354,414.08
1236-3-314-2023-2327180-14143007	REHABILITACIÓN DEL SISTEMA DE AGUA POTABLE CONSISTENTE EN: EQUIPAMIENTO DE POZO	2,585,908.53
1236-3-314-2023-2327180-14143008	REHABILITACIÓN DEL SISTEMA DE AGUA POTABLE CONSISTENTE EN: 3379 ML DE TUBERÍA DE	2,480,160.40
1236-3-314-2023-2327180-14143009	PERFORACIÓN (REPOSICIÓN) DE POZO A 300 METROS DE PROFUNDIDAD CON UN DIÁMETRO DE	1,103,398.81
1236-3-314-2023-2327180-14143010	PERFORACIÓN (REPOSICIÓN) DE POZO A 300 METROS DE PROFUNDIDAD CON UN DIÁMETRO DE	1,247,748.31
1236-3-314-2023-2327180-14143011	PERFORACIÓN (RELOCALIZACIÓN) DE POZO A 300 METROS DE PROFUNDIDAD CON UN DIÁMETRO	1,160,178.16
1236-3-314-2023-2327180-14143012	PERFORACIÓN (REPOSICIÓN) DE POZO A 300 METROS DE PROFUNDIDAD CON UN DIÁMETRO DE	1,123,547.11
1236-3-314-2023-2327180-14143013	REHABILITACIÓN DEL SISTEMA DE ALCANTARILLADO CONSISTENTE EN: 578.27 ML DE COLEC	1,028,641.23
1236-3-314-2023-2327180-14143014	REHABILITACIÓN DEL SISTEMA DE AGUA POTABLE CONSISTENTE EN: 1115 ML DE RED DE DI	906,344.14
1236-3-314-2023-2327180-14143015	REHABILITACIÓN DEL SISTEMA DE AGUA POTABLE CONSISTENTE EN: REHABILITACIÓN DE TAN	3,756,124.83
1236-3-314-2023-2327180-14143016	REHABILITACIÓN DEL SISTEMA DE ALCANTARILLADO CONSISTENTE EN: 935.31 ML DE COLEC	1,782,376.62
1236-3-314-2023-2327180-14143017	PERFORACIÓN (REPOSICIÓN) DE POZO A 300 METROS DE PROFUNDIDAD CON UN DIÁMETRO DE	1,049,584.99
1236-3-314-2023-2327180-14143018	PERFORACIÓN (REPOSICIÓN) DE POZO A 300 METROS DE PROFUNDIDAD CON UN DIÁMETRO DE	1,061,552.07
1236-3-314-2023-2327180-14143019	PERFORACIÓN (REPOSICIÓN) DE POZO A 300 METROS DE PROFUNDIDAD CON UN DIÁMETRO DE	1,155,041.39
1236-3-314-2023-2327180-14143020	EQUIPAMIENTO ELECTROMECÁNICO DE POZO "MARÍA TERESA" PARA UN GASTO DE 6 LPS 45 ML	498,323.45
1236-3-314-2023-2327180-14143021	PERFORACIÓN (REPOSICIÓN) DEL POZO "LA MEZQUITERA" A 300 METROS DE PROFUNDIDAD CO	1,248,354.95
1236-3-314-2023-2327180-14143022	SUMINISTRO E INSTALACIÓN DE EQUIPOS DE CLORACIÓN NUEVOS DEL APARTADO ACCIONES DE	62,343.50
1236-3-314-2023-2327180-14143023	SUMINISTRO Y REPOSICIÓN DE EQUIPOS DE CLORACIÓN DEL APARTADO ACCIONES DE DESINFE	469,657.90
1236-3-314-2023-2327180-14143024	SUMINISTRO E INSTALACIÓN DE EQUIPOS RÚSTICOS DE PURIFICACIÓN DE AGUA (EQ6)	174,504.60
1236-3-314-2023-2327180-14143025	CONSTRUCCIÓN DE CASETA DE DESINFECCIÓN (GRAL. FRANCISCO R. MURGUÍA - SAN FRANCI	70,133.60
1236-3-314-2023-2327180-14143026	CONSTRUCCIÓN DE CERCA PERIMETRAL (GRAL. FRANCISCO R. MURGUÍA - SAN FRANCISCO DE	48,209.07
1236-3-314-2023-2327180-14143027	CONSTRUCCIÓN DE CASETA DE DESINFECCIÓN (LORETO - SANTA MARÍA DE LOS ÁNGELES)	67,254.13
1236-3-314-2023-2327180-14143028	CONSTRUCCIÓN DE CERCA PERIMETRAL (LORETO - SANTA MARÍA DE LOS ÁNGELES)	48,464.41
1236-3-314-2023-2327180-14143029	SUMINISTRO Y COLOCACIÓN DE HIPOCLORITO DE CALCIO EN FUENTES DE ABASTECIMIENTO DE	56,842.18
1236-3-314-2023-2327180-14143030	SUMINISTRO Y COLOCACIÓN DE HIPOCLORITO DE SODIO EN FUENTES DE ABASTECIMIENTO DE	139,419.58
1236-3-314-2023-2327180-14143031	SUMINISTRO Y COLOCACIÓN DE FRASCOS DE PLATA COLOIDAL EN FUENTES DE ABASTECIMIENT	33,631.07
1236-3-314-2023-2327180-14143038	REHABILITACIÓN DE ALCANTARILLADO SANITARIO CONSISTENTE EN: 715.40 M.L. DE EMISOR	611,218.23
1236-3-314-2023-2327180-14143039	REHABILITACIÓN DEL SISTEMA DE ALCANTARILLADO SANITARIO CONSISTENTE EN: 502.32 M	870,045.63
1236-3-314-2023-2327180-14143051	CONSTRUCCIÓN DE PLANTA POTABILIZADORA AUTOMATIZADA PARA LA REMOCIÓN DE FLÚOR CON	806,868.28
1236-3-314-2023-2327180-14143052	REHABILITACIÓN DE 762.49 ML DE LÍNEA CONDUCCIÓN DE AGUA POTABLE CON TUBERÍA DE F	702,549.51
1236-3-314-2023-2327180-14143053	CONSTRUCCIÓN DE LA COMPUERTA EN LA PRESA DE LOS ARROYOS PARA SUMINISTRO DE AGUA	399,032.64

Informe Financiero al Primer Trimestre del 01 de enero al 31 de marzo 2024
Ente Público: Poder Ejecutivo del Estado de Zacatecas
Relación de Bienes Inmuebles que componen el Patrimonio
Construcciones en Proceso en Bienes Propios
(Pesos)

Codigo	Descripción del Bien Inmueble	Valor en libros
1236-0-0-0-0	CONSTRUCCIONES EN PROCESO EN BIENES PROPIOS	1,518,985,531.81
1236-3-314-2023-2327180-14143054	REHABILITACIÓN DE PLANTA POTABILIZADORA AUTOMATIZADA PARA LA REMOCIÓN DE FLÚOR C	791,889.55
1236-3-314-2023-2327180-14143055	CONSTRUCCIÓN DE ALCANTARILLADO SANITARIO CONSISTENTE EN: 890.36 M.L. DE TUBERÍA	2,247,430.57
1236-3-314-2023-2327180-14143056	REHABILITACIÓN DEL SISTEMA DE ALCANTARILLADO CONSISTENTE EN: 209.78 ML DE EMISOR	2,623,254.51
1236-3-314-2023-2327180-14143057	REHABILITACIÓN DE RED DE DISTRIBUCIÓN DE AGUA POTABLE CONSISTENTE EN: 986.03 ML	1,541,814.52
1236-3-314-2023-2327180-14143058	REHABILITACIÓN DE RED DE ALCANTARILLADO SANITARIO CONSISTENTE EN: 1571.91 ML DE	2,254,202.70
1236-3-314-2023-2331017-0	PROAGUA MUNICIPAL	20,703,594.42
1236-3-314-2023-2331017-14143004	AMPLIACIÓN DEL SISTEMA DE AGUA POTABLE CONSISTENTE EN: 1480 ML DE RED DE DISTRIB	249,615.14
1236-3-314-2023-2331017-14143005	CONSTRUCCIÓN DE PLANTA POTABILIZADORA AUTOMATIZADA PARA LA REMOCIÓN DE FLÚOR CON	273,709.27
1236-3-314-2023-2331017-14143006	CONSTRUCCIÓN DE PLANTA POTABILIZADORA AUTOMATIZADA PARA LA REMOCIÓN DE ARSÉNICO	265,810.53
1236-3-314-2023-2331017-14143007	REHABILITACIÓN DEL SISTEMA DE AGUA POTABLE CONSISTENTE EN: EQUIPAMIENTO DE POZO	1,939,431.40
1236-3-314-2023-2331017-14143008	REHABILITACIÓN DEL SISTEMA DE AGUA POTABLE CONSISTENTE EN: 3379 ML DE TUBERÍA DE	1,860,120.29
1236-3-314-2023-2331017-14143009	PERFORACIÓN (REPOSICIÓN) DE POZO A 300 METROS DE PROFUNDIDAD CON UN DIÁMETRO DE	827,549.11
1236-3-314-2023-2331017-14143010	PERFORACIÓN (REPOSICIÓN) DE POZO A 300 METROS DE PROFUNDIDAD CON UN DIÁMETRO DE	935,811.23
1236-3-314-2023-2331017-14143011	PERFORACIÓN (RELOCALIZACIÓN) DE POZO A 300 METROS DE PROFUNDIDAD CON UN DIÁMETRO	870,133.61
1236-3-314-2023-2331017-14143012	PERFORACIÓN (REPOSICIÓN) DE POZO A 300 METROS DE PROFUNDIDAD CON UN DIÁMETRO DE	842,660.31
1236-3-314-2023-2331017-14143013	REHABILITACIÓN DEL SISTEMA DE ALCANTARILLADO CONSISTENTE EN: 578.27 ML DE COLEC	771,480.90
1236-3-314-2023-2331017-14143014	REHABILITACIÓN DEL SISTEMA DE AGUA POTABLE CONSISTENTE EN: 1115 ML DE RED DE DI	679,758.10
1236-3-314-2023-2331017-14143015	REHABILITACIÓN DEL SISTEMA DE AGUA POTABLE CONSISTENTE EN: REHABILITACIÓN DE TAN	2,817,093.62
1236-3-314-2023-2331017-14143016	REHABILITACIÓN DEL SISTEMA DE ALCANTARILLADO CONSISTENTE EN: 935.31 ML DE COLEC	1,336,782.46
1236-3-314-2023-2331017-14143017	PERFORACIÓN (REPOSICIÓN) DE POZO A 300 METROS DE PROFUNDIDAD CON UN DIÁMETRO DE	787,188.72
1236-3-314-2023-2331017-14143018	PERFORACIÓN (REPOSICIÓN) DE POZO A 300 METROS DE PROFUNDIDAD CON UN DIÁMETRO DE	796,164.01
1236-3-314-2023-2331017-14143019	PERFORACIÓN (REPOSICIÓN) DE POZO A 300 METROS DE PROFUNDIDAD CON UN DIÁMETRO DE	866,281.01
1236-3-314-2023-2331017-14143020	EQUIPAMIENTO ELECTROMECÁNICO DE POZO "MARÍA TERESA" PARA UN GASTO DE 6 LPS 45 ML	373,742.59
1236-3-314-2023-2331017-14143021	PERFORACIÓN (REPOSICIÓN) DEL POZO "LA MEZQUITERA" A 300 METROS DE PROFUNDIDAD CO	936,266.23
1236-3-314-2023-2331017-14143038	REHABILITACIÓN DE ALCANTARILLADO SANITARIO CONSISTENTE EN: 715.40 M.L. DE EMISOR	493,996.10
1236-3-314-2023-2331017-14143039	REHABILITACIÓN DEL SISTEMA DE ALCANTARILLADO SANITARIO CONSISTENTE EN: 502.32 M	944,407.97
1236-3-314-2023-2331017-14143051	CONSTRUCCIÓN DE PLANTA POTABILIZADORA AUTOMATIZADA PARA LA REMOCIÓN DE FLÚOR CON	44,826.02
1236-3-314-2023-2331017-14143052	REHABILITACIÓN DE 762.49 ML DE LÍNEA CONDUCCIÓN DE AGUA POTABLE CON TUBERÍA DE F	39,030.53
1236-3-314-2023-2331017-14143053	CONSTRUCCIÓN DE LA COMPUERTA EN LA PRESA DE LOS ARROYOS PARA SUMINISTRO DE AGUA	22,168.48
1236-3-314-2023-2331017-14143054	REHABILITACIÓN DE PLANTA POTABILIZADORA AUTOMATIZADA PARA LA REMOCIÓN DE FLÚOR C	43,993.86
1236-3-314-2023-2331017-14143055	CONSTRUCCIÓN DE ALCANTARILLADO SANITARIO CONSISTENTE EN: 890.36 M.L. DE TUBERÍA	1,685,572.93
1236-3-314-2023-2331101-0	SAMA CONVENIOS DE CONCERTACION DE ACCIONES CON MUNICIPIOS 2023	5,778,806.46
1236-3-314-2023-2331101-14143035	REPOSICIÓN DE POZO DE AGUA POTABLE EN LA LOCALIDAD DE EL COPETILLO DEL MUNICIPIO	982,888.79
1236-3-314-2023-2331101-14143036	REHABILITACIÓN DEL COLECTOR SANITARIO EN LA LOCALIDAD DE SANTIAGO EL CHIQUE (EL	572,635.30
1236-3-314-2023-2331101-14143037	REPOSICIÓN DE POZO DE AGUA POTABLE EN LA LOCALIDAD DE GARCÍA DE LA CADENA (EL VI	1,488,318.50
1236-3-314-2023-2331101-14143042	PERFORACIÓN DE POZO PARA AGUA POTABLE EN LA LOCALIDAD DE CHAPARROSA DEL MUNICIPI	1,480,003.67
1236-3-314-2023-2331101-14143062	PERFORACIÓN DE POZO A 250 METROS DE PROFUNDIDAD EN LA LOCALIDAD IGNACIO ZARAGOZA	1,254,960.20
1236-3-314-2023-2362027-0	PROG AGUA APORTORTACION O.P.	3,313,966.92

Informe Financiero al Primer Trimestre del 01 de enero al 31 de marzo 2024
Ente Público: Poder Ejecutivo del Estado de Zacatecas
Relación de Bienes Inmuebles que componen el Patrimonio
Construcciones en Proceso en Bienes Propios
(Pesos)

Codigo	Descripción del Bien Inmueble	Valor en libros
1236-0-0-0-0	CONSTRUCCIONES EN PROCESO EN BIENES PROPIOS	1,518,985,531.81
1236-3-314-2023-2362027-14143057	REHABILITACIÓN DE RED DE DISTRIBUCIÓN DE AGUA POTABLE CONSISTENTE EN: 986.03 ML	1,156,360.89
1236-3-314-2023-2362027-14143058	REHABILITACIÓN DE RED DE ALCANTARILLADO SANITARIO CONSISTENTE EN: 1571.91 ML DE	2,157,606.03
1236-3-314-2023-2362065-0	CONSTRUCCIÓN LÍNEA JIAPAZ PROAGUA OP B	515,713.12
1236-3-314-2023-2362065-14143032	COMPLEMENTO A LA CONSTRUCCIÓN DE LÍNEA DE IMPULSIÓN EN SISTEMA DE ABASTECIMIENTO	515,713.12
1236-5-0-0-0-0	Construcción de Vías de Comunicación en Proceso	7,251,798.36
1236-5-413-0-0-0	Secretaría de Desarrollo Urbano Vivienda y Ordenamiento Territorial	7,251,798.36
1236-5-413-2014-0-0	EJERCICIO DE APERTURA 2014	7,251,798.36
1236-5-413-2014-1915002-0	PROGRAMA ESTATAL DE OBRA B	7,251,798.36
1236-5-413-2014-1915002-13110002	CONSTRUCCIÓN DE CICLOVIA EN ZONA CONURBADA GUADALUPE TRAMO 0+781 AL 1+010	1,575,519.92
1236-5-413-2014-1915002-13110005	CONSTRUCCIÓN DE CICLOVIA EN ZONA CONURBADA GUADALUPE TRAMO 0+000 AL 0+370	2,083,429.07
1236-5-413-2014-1915002-13110006	CONSTRUCCIÓN DE CICLOVIA EN ZONA CONURBADA GUADALUPE TRAMO 0+371 AL 0+670	2,038,662.71
1236-5-413-2014-1915002-13110009	CONSTRUCCIÓN DE CICLOVIA EN ZONA CONURBADA GUADALUPE TRAMO 0+671 AL 0+780	1,554,186.66
1236-6-0-0-0-0	Otras Construcciones de Ingeniería Civil u Obra Pesada en Proceso	11,995,228.01
1236-6-308-0-0-0	Secretaría del Agua y Medio Ambiente	11,995,228.01
1236-6-308-2014-0-0	EJERCICIO DE APERTURA 2014	11,995,228.01
1236-6-308-2014-151301-0	TRANSFERENCIAS Y SUBSIDIOS	1,946,999.99
1236-6-308-2014-151301-802002	REALIZAR PLANTACIONES FORESTALES COMERCIALES MEDIANTE LA IMPLEMENTACION DE PILAS	1,497,000.00
1236-6-308-2014-151301-802008	REALIZAR EL PROYECTO EJECUTIVO PARA LA CONSTRUCCIÓN DE HORNOS DE TIRO INVERTIDO	449,999.99
1236-6-308-2014-152301-0	FONREGION	7,963,597.34
1236-6-308-2014-152301-802003	REALIZAR EL PLAN DE REGULARIZACIÓN PARA LA REHABILITACION DEL TIRADERO A CIELO A	9,935.35
1236-6-308-2014-152301-802004	REALIZAR EL PROYECTO EJECUTIVO PARA LA CONSTRUCCIÓN DE RELLENO SANITARIO EN LA C	4,257.64
1236-6-308-2014-152301-802011	REALIZAR LA CONSTRUCCIÓN DE RELLENO SANITARIO EN LA CABECERA MUNICIPAL DE PINOS	7,946,801.77
1236-6-308-2014-152301-802012	REALIZAR EL PROYECTO EJECUTIVO PARA LA CONSTRUCCIÓN DEL RELLENO SANITARIO EN LA	2,602.58
1236-6-308-2014-152579-0	PROG MUNICIPAL PARA LA PREV Y GESTION INTEGRAL DE LOS RES SOL FRESNILLO	822,138.18
1236-6-308-2014-152579-802020	PROGRAMA MUNICIPAL PARA LA PREVENCIÓN Y GESTIÓN INTEGRAL DE LOS RESIDUOS SÓLIDOS	822,138.18
1236-6-308-2014-152580-0	PROG MUNICIPAL PARA LA PREV Y GEST INTEGRAL DE LOS RES SOL VALPARAISO	391,671.46
1236-6-308-2014-152580-802019	PROGRAMA MUNICIPAL PARA LA PREVENCIÓN Y GESTIÓN INTEGRAL DE LOS RESIDUOS PARA EL	391,671.46
1236-6-308-2014-152583-0	PROG MUNICIPAL PARA LA PREV Y GESTION INTEGRAL DE LOS RES SOL GUADALUPE	431,645.67
1236-6-308-2014-152583-802017	REALIZAR EL PROGRAMA MUNICIPAL PARA LA PREVENCIÓN Y GESTIÓN INTEGRAL DE LOS RESI	431,645.67
1236-6-308-2014-152584-0	PROG MUNICIPAL PARA LA PREV Y GESTION INTEGRAL DE LOS RES SOL JEREZ	429,005.81
1236-6-308-2014-152584-802018	REALIZAR EL PROGRAMA MUNICIPAL PARA LA PREVENCIÓN Y GESTIÓN INTEGRAL DE LOS RESI	429,005.81
1236-6-308-2014-154307-0	RENDIMIENTOS PROG MPAL PREV Y GESTION INTEGRAL DE LOS RES SOL FRESNILLO	4,707.81
1236-6-308-2014-154307-802009	REALIZAR LA DOTACIÓN DE CAMIONES COMPACTADORES PARA BASURA TRADICIONAL Y CON WIN	4,707.81
1236-6-308-2014-154308-0	RENDIMIENTOS PROG MPAL PREV Y GEST INTEGRAL DE LOS RES SOL VALPARAISO	1,828.43
1236-6-308-2014-154308-802009	REALIZAR LA DOTACIÓN DE CAMIONES COMPACTADORES PARA BASURA TRADICIONAL Y CON WIN	1,828.43
1236-6-308-2014-154309-0	RENDIMIENTOS PROG MPAL PREV Y GESTION INTEGRAL DE LOS RES SOL GUADALUPE	1,877.99
1236-6-308-2014-154309-802009	REALIZAR LA DOTACIÓN DE CAMIONES COMPACTADORES PARA BASURA TRADICIONAL Y CON WIN	1,877.99
1236-6-308-2014-154310-0	RENDIMIENTOS PROG MPAL PREV Y GESTION INTEGRAL DE LOS RES SOL JEREZ	1,755.33

Informe Financiero al Primer Trimestre del 01 de enero al 31 de marzo 2024
Ente Público: Poder Ejecutivo del Estado de Zacatecas
Relación de Bienes Inmuebles que componen el Patrimonio
Construcciones en Proceso en Bienes Propios
(Pesos)

Codigo	Descripción del Bien Inmueble	Valor en libros
1236-0-0-0-0	CONSTRUCCIONES EN PROCESO EN BIENES PROPIOS	1,518,985,531.81
1236-6-308-2014-154310-802009	REALIZAR LA DOTACIÓN DE CAMIONES COMPACTADORES PARA BASURA TRADICIONAL Y CON WIN	1,755.33
1236-7-0-0-0-0	Instalaciones y Equipamiento en Construcciones en Proceso	1,178,779.74
1236-7-102-0-0-0	Secretaría General de Gobierno	1,178,779.74
1236-7-102-2014-0-0	EJERCICIO DE APERTURA 2014	1,178,779.74
1236-7-102-2014-102111-0	FASP FEDERAL	218,779.74
1236-7-102-2014-102111-204989	POR ASIGNAR	109,879.21
1236-7-102-2014-102111-204991	POR ASIGNAR	108,900.53
1236-7-102-2014-142111-0	FASP	960,000.00
1236-7-102-2014-142111-204069	Equipamiento con Sistemas de calentadores de agua con energía solar en el CERERE	960,000.00
1236-9-0-0-0-0	Trabajos de Acabados en Edificaciones y Otros Trabajos Especializados en Proceso	8,636,310.82
1236-9-102-0-0-0	Secretaría General de Gobierno	1,240,256.82
1236-9-102-2014-0-0	EJERCICIO DE APERTURA 2014	1,240,256.82
1236-9-102-2014-102111-0	FASP FEDERAL	215,206.82
1236-9-102-2014-102111-204993	POR ASIGNAR	215,206.82
1236-9-102-2014-141310-0	APORTACION ESTATAL CON SEG PUB	1,025,050.00
1236-9-102-2014-141310-204041	Elaboración de expediente técnico del Tribunal de Juicio Oral y Juzgado de Garan	113,653.00
1236-9-102-2014-141310-204042	Elaboración de expediente técnico del Centro de Atención Temprana Justicia Resta	104,406.00
1236-9-102-2014-141310-204043	Elaboración de expediente técnico del Módulo de Defensoría Pública en el munic	27,544.00
1236-9-102-2014-141310-204047	Elaboración de expediente técnico del Tribunal de Juicio Oral y Juzgado de Garan	113,653.00
1236-9-102-2014-141310-204048	Elaboración de expediente técnico del Centro de Atención Temprana Justicia Resta	104,406.00
1236-9-102-2014-141310-204049	Elaboración de expediente técnico del Módulo de Defensoría Pública en el munic	27,544.00
1236-9-102-2014-141310-204053	Elaboración de expediente técnico del Tribunal de Juicio Oral y Juzgado de Garan	56,826.00
1236-9-102-2014-141310-204054	Elaboración de expediente técnico del Centro de Atención Temprana Justicia Resta	104,406.00
1236-9-102-2014-141310-204055	Elaboración de expediente técnico del Módulo de Defensoría Pública en el munic	16,716.00
1236-9-102-2014-141310-204059	Elaboración de expediente técnico del Tribunal de Juicio Oral y Juzgado de Garan	56,826.00
1236-9-102-2014-141310-204060	Elaboración de expediente técnico del Centro de Atención Temprana Justicia Resta	104,406.00
1236-9-102-2014-141310-204061	Elaboración de expediente técnico del Módulo de Defensoría Pública en el munic	16,716.00
1236-9-102-2014-141310-204065	Elaboración de expediente técnico del Tribunal de Juicio Oral y Juzgado de Garan	56,826.00
1236-9-102-2014-141310-204066	Elaboración de expediente técnico del Centro de Atención Temprana Justicia Resta	104,406.00
1236-9-102-2014-141310-204067	Elaboración de expediente técnico del Módulo de Defensoría Pública en el munic	16,716.00
1236-9-305-0-0-0	Secretaría de Planeación y Desarrollo Regional	7,396,054.00
1236-9-305-2012-0-0	EJERCICIO DE APERTURA 2012	7,396,054.00
1236-9-305-2012-10303-0	PROGRAMA ESTATAL DE OBRA	7,396,054.00
1236-9-305-2012-10303-508121	Aplicación de Pisos Firmes en Viviendas de Piso de Tierra en el Municipio de Tab	88,000.00
1236-9-305-2012-10303-508131	Aplicación de Pisos Firmes en Viviendas de Piso de Tierra en el Municipio de Tra	160,864.00
1236-9-305-2012-10303-508167	Mejoramineto de vivienda con enjarre de fachada en el municipio de Villanueva.	190,986.00
1236-9-305-2012-10303-508168	Mejoramineto de vivienda con enjarre de fachada en el municipio de Concepción de	161,604.00
1236-9-305-2012-10303-508169	Mejoramineto de vivienda con enjarre de fachada en el municipio de Mazapil.	190,986.00

Informe Financiero al Primer Trimestre del 01 de enero al 31 de marzo 2024
Ente Público: Poder Ejecutivo del Estado de Zacatecas
Relación de Bienes Inmuebles que componen el Patrimonio
Construcciones en Proceso en Bienes Propios
(Pesos)

Codigo	Descripción del Bien Inmueble	Valor en libros
1236-0-0-0-0-0	CONSTRUCCIONES EN PROCESO EN BIENES PROPIOS	1,518,985,531.81
1236-9-305-2012-10303-508170	Mejoramineto de vivienda con enjarre de fachada en el municipio de Melchor Ocamp	185,796.00
1236-9-305-2012-10303-508171	Mejoramineto de vivienda con enjarre de fachada en el municipio de El Salvador.	190,986.00
1236-9-305-2012-10303-508172	Mejoramineto de vivienda con enjarre de fachada en el municipio de Guadalupe.	1,189,382.00
1236-9-305-2012-10303-508177	Mejoramineto de vivienda con enjarre de fachada en el municipio de Zacatecas.	1,150,894.00
1236-9-305-2012-10303-508179	Mejoramineto de vivienda con enjarre de fachada en el municipio de Jalpa.	248,757.00
1236-9-305-2012-10303-508180	Mejoramineto de vivienda con enjarre de fachada en el municipio de Juchipila.	146,951.00
1236-9-305-2012-10303-508181	Mejoramineto de vivienda con enjarre de fachada en el municipio de Tabasco.	138,497.00
1236-9-305-2012-10303-508186	Mejoramineto de vivienda con enjarre de fachada en el municipio de Luis Moya.	128,089.00
1236-9-305-2012-10303-508187	Mejoramineto de vivienda con enjarre de fachada en el municipio de Ojocaliente.	505,158.00
1236-9-305-2012-10303-508188	Mejoramineto de vivienda con enjarre de fachada en el municipio de Tabasco.	246,537.00
1236-9-305-2012-10303-508225	Mejoramamiento de vivienda con Pinturas y Fachadas en el municipio de Villanueva.	109,444.00
1236-9-305-2012-10303-508226	Mejoramamiento de vivienda con Pinturas y Fachadas en el municipio de Concepción d	78,717.00
1236-9-305-2012-10303-508227	Mejoramamiento de vivienda con Pinturas y Fachadas en el municipio de Mazapil .	92,463.00
1236-9-305-2012-10303-508228	Mejoramamiento de vivienda con Pinturas y Fachadas en el municipio de Melchor Ocam	92,463.00
1236-9-305-2012-10303-508229	Mejoramamiento de vivienda con Pinturas y Fachadas en el municipio de El Salvador.	92,463.00
1236-9-305-2012-10303-508235	Mejoramamiento de vivienda con Pinturas y Fachadas en el municipio de Zacatecas.	671,161.00
1236-9-305-2012-10303-508237	Mejoramamiento de vivienda con Pinturas y Fachadas en el municipio de Jalpa.	121,166.00
1236-9-305-2012-10303-508238	Mejoramamiento de vivienda con Pinturas y Fachadas en el municipio de Juchipila.	71,580.00
1236-9-305-2012-10303-508239	Mejoramamiento de vivienda con Pinturas y Fachadas en el municipio de Tabasco.	79,367.00
1236-9-305-2012-10303-508244	Mejoramamiento de vivienda con Pinturas y Fachadas en el municipio de Luis Moya.	73,403.00
1236-9-305-2012-10303-508245	Mejoramamiento de vivienda con Pinturas y Fachadas en el municipio de Ojocaliente.	289,455.00
1236-9-305-2012-10303-508246	Mejoramamiento de vivienda con Pinturas y Fachadas en el municipio de Trancoso.	120,085.00
1236-9-305-2012-10303-508881	Aplicación de Piso Firme en viviendas de Piso de Tierra en el Municipio de Conce	176,000.00
1236-9-305-2012-10303-508882	Aplicación de Piso Firme en viviendas de Piso de Tierra en el Municipio de Cuauh	132,000.00
1236-9-305-2012-10303-508890	Aplicación de Piso Firme en viviendas de Piso de Tierra en el Municipio de Jalpa	88,000.00
1236-9-305-2012-10303-508899	Aplicación de Pisos Firmes en Viviendas de Piso de Tierra en el Municipio de Juc	83,600.00
1236-9-305-2012-10303-508901	Aplicación de Pisos Firmes en Viviendas de Piso de Tierra en el Municipio de Lor	61,600.00
1236-9-305-2012-10303-508904	Aplicación de Pisos Firmes en Viviendas de Piso de Tierra en el Municipio de Moy	39,600.00

Informe Financiero al Primer Trimestre del 01 de enero al 31 de marzo 2024

Ente Público: Poder Ejecutivo del Estado de Zacatecas
Relación de Bienes Inmuebles que componen el Patrimonio

Otros Bienes Inmuebles
(Pesos)

Codigo	Descripción del Bien Inmueble	Valor en libros
1239-0-0-0-0-0	OTROS BIENES INMUEBLES	1,665,163,376.66
1239-1-0-0-0-0	OTROS BIENES INMUEBLES	1,665,163,376.66
1239-1-7-0-0-0	SECRETARIA DE DESARROLLO AGROPECUARIO	26,401,080.00
1239-1-7-2010-0-0	EJERCICIO FISCAL DE APERTURA	26,401,080.00
1239-1-7-2010-358-0	ZACATECAS	26,401,080.00
1239-1-7-2010-358-19	CENTRO DE DESARROLLO DE OVINOS	18,721,080.00
1239-1-7-2010-358-20	VIVERO FORESTAL DE JALPA	1,920,000.00
1239-1-7-2010-358-23	VIVERO GRAL. ENRIQUE ESTRADA	5,760,000.00
1239-1-115-0-0-0	Coordinación General Jurídica	6,000,000.00
1239-1-115-5892-0-0	ADJUDICACIONES EXPROPIACIONES	6,000,000.00
1239-1-115-5892-16860-0	INDEMNIZACION POR CONCEPTO DE EXPROPIACION	6,000,000.00
1239-1-203-0-0-0	Secretaría de Finanzas	1,545,019,940.40
1239-1-203-5891-0-0	OTROS BIENES INMUEBLES	19,940.40
1239-1-203-5891-50997-0	1 CARPA	19,940.40
1239-1-203-5892-0-0	ADJUDICACIONES EXPROPIACIONES	1,545,000,000.00
1239-1-203-5892-7164-0	INDEMNIZACION	143,611,000.00
1239-1-203-5892-7165-0	INDEMNIZACION	1,333,389,000.00
1239-1-203-5892-7167-0	INDEMNIZACION	25,000,000.00
1239-1-203-5892-7169-0	INDEMNIZACION	43,000,000.00
1239-1-309-0-0-0	Secretaría de Infraestructura	87,742,356.26
1239-1-309-5892-0-0	ADJUDICACIONES EXPROPIACIONES	87,742,356.26
1239-1-309-5892-19363-0	PAGO PARCIAL PARA ADQUISICION DE 4405.95 M2 PARA LA CONSTRUCCION DEL PASO INFERI	16,695,598.04
1239-1-309-5892-24374-0	PAGO POR AFECTACION AL PREDIO DE 6102.21 METROS CUADRADOS	21,479,779.20
1239-1-309-5892-27296-0	PAGO PARCIAL DEL MES DE ABRIL DE ADQUISICION DE 4405.95 M2 PARA LA CONSTR. DE PA	2,086,949.76
1239-1-309-5892-33608-0	PAGO PARCIAL DEL MES DE MAYO POR ADQUISICION DE 4405.95 M2 PARA LA CONSTRUCCION	2,086,949.76
1239-1-309-5892-39801-0	ESTIMACION NO. 1 AMPLIACION DEL ESTADIO CARLOS VEGA VILLALVA PARA AFORO DE 673	2,086,949.76
1239-1-309-5892-42057-0	PAGO DE INDEMNIZACION POR AFECTACION POR OBRA VIALIDAD MANUEL FELGUEREZ	935,000.00
1239-1-309-5892-42136-0	PAGO DE CESION Y TRANSFERENCIA DE DERECHOS DE TERRENO RURAL COMPRENDIDO EN VIALI	3,162,850.26
1239-1-309-5892-42137-0	PAGO DE CESION Y TRANSFERENCIA DE DERECHOS DE TERRENO RURAL COMPRENDIDO EN VIALI	1,581,425.00
1239-1-309-5892-45931-0	PAGO PARCIAL Y TOTAL DEL MES DE JULIO POR ADQ. DE 4405.95 M2 PARA LA CONSTR. DE	2,086,949.76
1239-1-309-5892-57044-0	CONTRARECIBO GENERADO PARA LA CREACION DE PASIVOS DEL CAPITULO 5000	33,000,000.00
1239-1-309-5892-66203-0	PAGO COMPRAVENTA DE BIEN INMUEBLE DESTINADO A LA CONSTR. VIALIDAD MANUEL FELGUER	2,539,904.72

Informe Financiero al Primer Trimestre 01 de enero al 31 de marzo 2024
Ente Público: Poder Ejecutivo del Estado de Zacatecas
Resumen de Bienes Intangibles
(Pesos)

Cuenta	Descripción	Saldo al 31 de marzo de 2024
1251	SOFTWARE	\$ 131,198,443
1252	PATENTES MARCAS Y DERECHOS	\$ 45,330
1253	CONCESIONES Y FRANQUICIAS	\$ -
1254	LICENCIAS	\$ 87,132,635
Total		\$ 218,376,409

Informe Financiero al Primer Trimestre 01 de enero al 31 de marzo 2024
Ente Público: Poder Ejecutivo del Estado de Zacatecas

Resumen de Bienes Intangibles

Software

(Pesos)

Código	Descripción del Bien Inmueble	Valor en libros
1251-0-0-0-0-0	Software	131,198,443.36
1251-1-0-0-0-0	Software	131,198,443.36
1251-1-102-0-0-0	Secretaría General de Gobierno	30,814,505.79
1251-1-102-2015-0-0	Ejercicio Apertura 2015	149,999.99
1251-1-102-2015-10-0	Dependencias Centralizadas	149,999.99
1251-1-102-2015-10-1206973	ETQ-020003741 SOFTWARE INTEGRAL DE ALMACENES	149,999.99
1251-1-102-2016-0-0	Ejercicio Apertura 2016	13,783,999.28
1251-1-102-2016-10-0	Dependencias Centralizadas	13,783,999.28
1251-1-102-2016-10-1023722	ETQ 160006344 GEOREFERENCIADOR(SOFTWARE)	11,811,999.28
1251-1-102-2016-10-1024292	ETQ 160006343 SOFTWARE(LAYOUT)	1,972,000.00
1251-1-102-2017-0-0	Ejercicio Apertura 2017	548,000.00
1251-1-102-2017-10-0	Dependencias Centralizadas	548,000.00
1251-1-102-2017-10-1084340	ETQ PGJE00779 Plataforma integral de procesamiento de información de captura aéreo	548,000.00
1251-1-102-2018-0-0	Ejercicio Apertura 2018	10,946,682.82
1251-1-102-2018-10-0	Dependencias Centralizadas	10,946,682.82
1251-1-102-2018-10-1143410	ETQ PGJE01430 MEZCLADORA DE AUDIO	5,400.00
1251-1-102-2018-10-1143411	ETQ PGJE01431 MICROFONO AMBIENTAL	1,666.67
1251-1-102-2018-10-1143412	ETQ PGJE01432 MICROFONO AMBIENTAL	1,666.67
1251-1-102-2018-10-1143413	ETQ PGJE01439 GRABADORA DIGITAL DE 4 CANALES	4,400.00
1251-1-102-2018-10-1143414	ETQ PGJE01433 MICROFONO AMBIENTAL	1,666.66
1251-1-102-2018-10-1143415	ETQ PGJE01440 CAMARA DE ALTA RESOLUCION 97	5,000.00
1251-1-102-2018-10-1143416	ETQ PGJE01434 FUENTE DE PODER	3,000.00
1251-1-102-2018-10-1143417	ETQ PGJE01441 CAMARA DE ALTA RESOLUCION 97	5,000.00
1251-1-102-2018-10-1143418	ETQ PGJE01435 AUDIFONO	1,000.00
1251-1-102-2018-10-1143419	ETQ PGJE01436 AUDIFONO	1,000.00
1251-1-102-2018-10-1143420	ETQ PGJE01437 AUDIFONO	1,000.00
1251-1-102-2018-10-1143421	ETQ PGJE01442 FUENTE DE PODER	1,500.00
1251-1-102-2018-10-1143422	ETQ PGJE01438 AUDIFONO	1,000.00
1251-1-102-2018-10-1143423	ETQ PGJE01443 FUENTE DE PODER	1,500.00
1251-1-102-2018-10-1143424	ETQ PGJE01444 ADAPTADOR DE VIDEO	2,000.00
1251-1-102-2018-10-1143425	ETQ PGJE01445 ADAPTADOR DE VIDEO	2,000.00

Informe Financiero al Primer Trimestre 01 de enero al 31 de marzo 2024
Ente Público: Poder Ejecutivo del Estado de Zacatecas

Resumen de Bienes Intangibles

Software

(Pesos)

Código	Descripción del Bien Inmueble	Valor en libros
1251-1-102-2018-10-1143426	ETQ PGJE01446 CAMARA EYEBALL DE DOMO	4,000.00
1251-1-102-2018-10-1143427	ETQ PGJE01447 CAMARA EYEBALL DE DOMO	4,000.00
1251-1-102-2018-10-1143428	ETQ PGJE01450 ADAPTADOR DE VIDEO	2,000.00
1251-1-102-2018-10-1143429	ETQ PGJE01451 ADAPTADOR DE VIDEO	2,000.00
1251-1-102-2018-10-1143430	ETQ PGJE01452 MICROFONO CUELLO DE GANSO	34,000.00
1251-1-102-2018-10-1143431	ETQ PGJE01453 NO BREAK	8,000.00
1251-1-102-2018-10-1143432	ETQ PGJE01454 NO BREAK	8,000.00
1251-1-102-2018-10-1143433	ETQ PGJE01455 REGULADOR	3,500.00
1251-1-102-2018-10-1143434	ETQ PGJE01456 JUEGO DE BOCINAS MULTIMEDIA	20,000.00
1251-1-102-2018-10-1143435	ETQ PGJE01457 SWITCH DE VIDEO	5,000.00
1251-1-102-2018-10-1143436	ETQ PGJE01459 TARJETA GRABADORA HD	15,000.00
1251-1-102-2018-10-1143437	ETQ PGJE01460 TELEVISOR A COLOR	10,000.00
1251-1-102-2018-10-1143438	ETQ PGJE01461 MICRO AMPLIFICADOR	3,000.00
1251-1-102-2018-10-1143439	ETQ PGJE01462 AMPLIFICADOR HDMI	3,000.00
1251-1-102-2018-10-1143440	ETQ PGJE01463 CONVERTIDOR HDMI	9,000.00
1251-1-102-2018-10-1143441	ETQ PGJE01464 COMPUTADORA HDD	30,500.00
1251-1-102-2018-10-1143442	ETQ PGJE01465 CPU	10,000.00
1251-1-102-2018-10-1143443	ETQ PGJE01466 TELEVISOR MONITOR	10,000.00
1251-1-102-2018-10-1143444	ETQ PGJE01467 SILLA SECRETARIAL	5,000.00
1251-1-102-2018-10-1143445	ETQ PGJE01468 LAMBRIN DE MADERA	35,000.00
1251-1-102-2018-10-1143446	ETQ PGJE01469 MUEBLE PARA EQUIPO DE COMPUTO	35,000.00
1251-1-102-2018-10-1143447	ETQ PGJE01470 MESA REDONDA	1,000.00
1251-1-102-2018-10-1143448	ETQ PGJE01471 BANCO INFANTIL	1,000.00
1251-1-102-2018-10-1143449	ETQ PGJE01472 BANCO INFANTIL	1,000.00
1251-1-102-2018-10-1143450	ETQ PGJE01473 BANCO INFANTIL	1,000.00
1251-1-102-2018-10-1143451	ETQ PGJE01474 BANCO INFANTIL	1,000.00
1251-1-102-2018-10-1143452	ETQ PGJE01429 SOFTWARE PROYECTO ANTENAS	1,408,489.00
1251-1-102-2018-10-1143453	ETQ PGJE01448 FUENTE DE PODER	1,500.00
1251-1-102-2018-10-1143454	ETQ PGJE01449 FUENTE DE PODER	1,500.00
1251-1-102-2018-10-1143455	ETQ PGJE01458 TELEVISOR A COLOR	20,000.00
1251-1-102-2018-10-1143890	ETQ PGJE01485 SOFTWARE (SISTEMA DE BUSQUEDA Y NOTIFICACIONES) ENTREGABLE 2 DE 5	900,000.00

Informe Financiero al Primer Trimestre 01 de enero al 31 de marzo 2024
Ente Público: Poder Ejecutivo del Estado de Zacatecas

Resumen de Bienes Intangibles

Software

(Pesos)

Código	Descripción del Bien Inmueble	Valor en libros
1251-1-102-2018-10-1145704	ETQ PGJE01577 SOFTWARE (SISTEMA DE BUSQUEDA Y NOTIFICACIONES) ENTREGABLE 3 DE 5	900,000.00
1251-1-102-2018-10-1156072	ETQ PGJE01660 SOFTWARE (SISTEMA DE BUSQUEDA Y NOTIFICACIONES) ENTREGABLE 4 DE 5	900,000.00
1251-1-102-2018-10-1156073	ETQ PGJE01661 SOFTWARE (SISTEMA DE BUSQUEDA Y NOTIFICACIONES) ENTREGABLE 5 DE 5	300,000.00
1251-1-102-2018-10-1204459	ETQ-SGG-01089 SOFTWARE SIICE FASE III DE III	1,614,929.05
1251-1-102-2018-10-1205502	ETQ-SGG-00648 SIICE (SISTEMA INTEGRAL DE INFORMACION DE CENTROS DE EVALUACION) F	1,366,584.77
1251-1-102-2018-10-1205507	ETQ-SGG-00649 SIICE (SISTEMA INTEGRAL DE INFORMACION DE CENTROS DE EVALUACION) F	3,233,880.00
1251-1-102-2020-0-0	Ejercicio Apertura 2020	239,435.66
1251-1-102-2020-10-0	Dependencias Centralizadas	239,435.66
1251-1-102-2020-10-1192886	ETQ SGG-05267 SOFWARE MARCA CELLEBRITE	239,435.66
1251-1-102-2021-0-0	Ejercicio Apertura 2021	2,331,903.24
1251-1-102-2021-10-0	Dependencias Centralizadas	2,331,903.24
1251-1-102-2021-10-1202555	ETQ SGG-06411 SOFTWARE DE ANÁLISIS DE CONTEXTO	1,250,855.40
1251-1-102-2021-10-1202556	ETQ SGG-06412 SOFTWARE DE RECONOCIMIENTO DE TATUAJES MARCAS CORPORALES Y RECONOC	1,081,047.84
1251-1-102-2023-0-0	Ejercicio Apertura 2023	2,814,484.80
1251-1-102-2023-10-0	Dependencias Centralizadas	2,814,484.80
1251-1-102-2023-10-1509192	ETQ SGG-06678 SOFTWARE PARA EDICION DE IMÁGENES CORELDRAW 24 5 0 731	19,952.00
1251-1-102-2023-10-1522097	ETQ SGG-06722 SOFTWARE RECONOCIMIENTO DE ADN	2,794,532.80
1251-1-116-0-0-0	Procuraduría General de Justicia del Estado	460,544.22
1251-1-116-2014-0-0	Ejercicio Apertura 2014	460,544.22
1251-1-116-2014-62323-0	PAGO DE FACT. POR ADQ. DE BIENES INFORMATICOS REQ. PARA PROYECTO DE FORTALECIMIE	460,544.22
1251-1-116-2014-62323-139304	ETQ 160003811 SOFWARE DE VIRTUALIZACION	460,544.22
1251-1-118-0-0-0	Coordinación General Jurídica	332,766.48
1251-1-118-2017-0-0	Ejercicio Apertura 2017	316,433.68
1251-1-118-2017-10-0	Dependencias Centralizadas	316,433.68
1251-1-118-2017-10-1086265	ETQ CGJ-00010 Sistema de Expedición de Actas en Línea	316,433.68
1251-1-118-2023-0-0	Ejercicio Apertura 2023	16,332.80
1251-1-118-2023-10-0	Dependencias Centralizadas	16,332.80
1251-1-118-2023-10-1507791	ETQ CGJ-00474 LICENCIA ANUAL DE ADOBE ACROBAT PRO HERREAMIEN TA REQUERIDA PARA LA	6,032.00
1251-1-118-2023-10-1507792	ETQ CGJ-00475 LICENCIA DE MICROSOFT	4,872.00
1251-1-118-2023-10-1507793	ETQ CGJ-00476 GENERADOR DE CODIGO QR (CODE GENERADOR PRO POWERED BY BILY)INDISPE	5,428.80
1251-1-202-0-0-0	Secretaría General de Gobierno	2,773,120.00

Informe Financiero al Primer Trimestre 01 de enero al 31 de marzo 2024
Ente Público: Poder Ejecutivo del Estado de Zacatecas

Resumen de Bienes Intangibles

Software

(Pesos)

Código	Descripción del Bien Inmueble	Valor en libros
1251-1-202-2014-0-0	Ejercicio Fiscal de Apertura	2,773,120.00
1251-1-202-2014-10-0	Dependencias Centralizadas	2,773,120.00
1251-1-202-2014-10-1206071	ETQ-020001209 SOFTWARE DE ADMINISTRACIÓN DE RED LAN DE EXTREMO A EXTREMO	878,120.00
1251-1-202-2014-10-1206127	ETQ-020001267 SISTEMA PARA EL CONTROL ADMINISTRATIVO	600,000.00
1251-1-202-2014-10-1206133	ETQ-020001268 SISTEMA DE ADMNISTRACIÓN LPR SIMOPO	595,000.00
1251-1-202-2014-10-1206210	ETQ-020001313 SOFTWARE DE CENTRO DE CONTROL RFID-LPR	350,000.00
1251-1-202-2014-10-1206213	ETQ-020001314 SOFTWARE DE CENTRO DE CONTROL RFID-LPR	350,000.00
1251-1-203-0-0-0	Secretaría de Finanzas	80,296,666.26
1251-1-203-2015-0-0	Ejercicio Apertura 2015	119,834.96
1251-1-203-2015-10-0	Dependencias Centralizadas	119,834.96
1251-1-203-2015-10-962722	ETQ 030001101 CERTIFICADO SSL SYMANTEC SECURE SITE CON EXTENDED VALIDATION	51,110.76
1251-1-203-2015-10-962845	ETQ 030001102 SOFTWARE SISTEMA CONTABLE CONTPAQ	68,724.20
1251-1-203-2017-0-0	Ejercicio Apertura 2017	20,961,200.00
1251-1-203-2017-10-0	Dependencias Centralizadas	20,961,200.00
1251-1-203-2017-10-1084517	ETQ SFIN01212 SISTEMA INTEGRAL DE REGISTRO PUBLICO	20,961,200.00
1251-1-203-2018-0-0	Ejercicio Apertura 2018	895,500.28
1251-1-203-2018-10-0	Dependencias Centralizadas	895,500.28
1251-1-203-2018-10-1143876	ETQ SFIN01941 PLATAFORMA DIGITAL	895,500.28
1251-1-203-2019-0-0	Ejercicio Apertura 2019	378,131.02
1251-1-203-2019-10-0	Dependencias Centralizadas	378,131.02
1251-1-203-2019-10-1162368	ETQ SFIN03207 LICENCIA WINDOWS	22,228.69
1251-1-203-2019-10-1162369	ETQ SFIN03208 LICENCIA WINDOWS	26,369.53
1251-1-203-2019-10-1180060	ETQ SFIN03218 SQL SERVER 2017 STANDARD OLP NL GOV	166,460.00
1251-1-203-2019-10-1180071	ETQ SFIN03222 LICENCIA DE LEGALIZACIÓN DE WINDOWS 10 PROFESSIONAL	5,435.76
1251-1-203-2019-10-1180072	ETQ SFIN03223 LICENCIA DE LEGALIZACIÓN DE WINDOWS 10 PROFESSIONAL	5,435.76
1251-1-203-2019-10-1180073	ETQ SFIN03224 LICENCIA DE LEGALIZACION DE WINDOWS 10 PROFESSIONAL	5,435.76
1251-1-203-2019-10-1180074	ETQ SFIN03225 LICENCIA DE LEGALIZACIÓN DE WINDOWS 10 PROFESSIONAL	5,435.76
1251-1-203-2019-10-1180075	ETQ SFIN03226 LICENCIA DE LEGALIZACION DE WINDOWA 10 PROFESSIONAL	5,435.76
1251-1-203-2019-10-1180076	ETQ SFIN03227 LICENCIA DE LEGALIZACION DE WINDOWS 10 PROFESSIONAL	5,435.76
1251-1-203-2019-10-1180077	ETQ SFIN03228 LICENCIA DE LEGALIZACION DE WINDOWS 10 PROFESSIONAL	5,435.76
1251-1-203-2019-10-1180078	ETQ SFIN03229 LICENCIA DE LEGALIZACION DE WINDOWS 10 PROFESSIONAL	5,435.76

Informe Financiero al Primer Trimestre 01 de enero al 31 de marzo 2024
Ente Público: Poder Ejecutivo del Estado de Zacatecas

Resumen de Bienes Intangibles

Software

(Pesos)

Código	Descripción del Bien Inmueble	Valor en libros
1251-1-203-2019-10-1180079	ETQ SFIN03230 LICENCIA DE LEGALIZACION DE WINDOWS 10 PROFESSIONAL	5,435.76
1251-1-203-2019-10-1180080	ETQ SFIN03231 LICENCIA DE LEGALIZACION DE WINDOWS 10 PROFESSIONAL	5,435.76
1251-1-203-2019-10-1180081	ETQ SFIN03232 LICENCIA DE LEGALIZACION DE WINDOWS 10 PROFESSIONAL	5,435.76
1251-1-203-2019-10-1180082	ETQ SFIN03233 LICENCIA DE LEGALIZACION DE WINDOWS 10 PROFESSIONAL	5,435.76
1251-1-203-2019-10-1180083	ETQ SFIN03234 LICENCIA DE LEGALIZACION DE WINDOWS 10 PROFESSIONAL	5,435.76
1251-1-203-2019-10-1180084	ETQ SFIN03235 LICENCIA DE LEGALIZACION DE WINDOWS 10 PROFESSIONAL	5,435.76
1251-1-203-2019-10-1180085	ETQ SFIN03236 LICENCIA DE LEGALIZACIÓN DE WINDOWS 10 PROFESSIONAL	5,435.76
1251-1-203-2019-10-1180086	ETQ SFIN03237 LICENCIA DE LEGALIZACION DE WINDOWS 10 PROFESSIONAL	5,435.76
1251-1-203-2019-10-1180088	ETQ SFIN03238 LICENCIA DE LEGALIZACION DE WINDOWS 10 PROFESSIONAL	5,435.76
1251-1-203-2019-10-1180089	ETQ SFIN03239 LICENCIA DE LEGALIZACIÓN DE WINDOWS 10 PROFESSIONAL	5,435.76
1251-1-203-2019-10-1180091	ETQ SFIN03240 LICENCIA DE LEGALIZACIÓN DE WINDOWS 10 PROFESSIONAL	5,435.76
1251-1-203-2019-10-1180092	ETQ SFIN03241 LICENCIA DE LEGALIZACIÓN DE WINDOWS 10 PROFESSIONAL	5,435.76
1251-1-203-2019-10-1180093	ETQ SFIN03242 LICENCIA DE LEGALIZACION DE WINDOWS 10 PROFESSIONAL	5,435.76
1251-1-203-2019-10-1180094	ETQ SFIN03243 LICENCIA DE LEGALIZACIO DE WINDOWS 10 PROFESSIONAL	5,435.76
1251-1-203-2019-10-1180095	ETQ SFIN03244 LICENCIA DE LEGALIZACION DE WINDOWS 10 PROFESSIONAL	5,435.76
1251-1-203-2019-10-1180096	ETQ SFIN03245 LICENCIA DE LEGALIZACION DE WINDOWS 10 PROFESSIONAL	5,435.76
1251-1-203-2019-10-1180098	ETQ SFIN03246 LICENCIA DE LEGALIZACION DE WINDOWS 10 PROFESSIONAL	5,435.76
1251-1-203-2019-10-1180099	ETQ SFIN03247 LICENCIA DE LEGALIZACION DE WINDOWS 10 PROFESSIONAL	5,435.76
1251-1-203-2019-10-1180100	ETQ SFIN03248 LICENCIA DE LEGALIZACION DE WINDOWS 10 PROFESSIONAL	5,435.76
1251-1-203-2019-10-1180101	ETQ SFIN03249 LICENCIA DE LEGALIZACION DE WINDOWS 10 PROFESSIONAL	5,435.76
1251-1-203-2019-10-1180102	ETQ SFIN03250 LICENCIA DE LEGALIZACION DE WINDOWS 10 PROFESSIONAL	5,435.76
1251-1-203-2019-10-1180104	ETQ SFIN03251 LICENCIA DE LEGALIZACION DE WINDOWS 10 PROFESSIONAL	5,435.76
1251-1-203-2023-0-0	Ejercicio Apertura 2023	57,942,000.00
1251-1-203-2023-10-0	Dependencias Centralizadas	57,942,000.00
1251-1-203-2023-10-1508337	ETQ SFIN03816 SOFTWARE PARA EL SERVICIO DE SISTEMA INTEGRAL FINANCIERO	57,942,000.00
1251-1-204-0-0-0	Secretaría de Administración	10,697,345.76
1251-1-204-2015-0-0	Ejercicio Apertura 2015	5,348,672.88
1251-1-204-2015-10-0	Dependencias Centralizadas	5,348,672.88
1251-1-204-2015-10-961335	ETQ 040000446 MIGRACION DEL HISTORICO DE NOMINA HACIA LA NUEVA BASE DE DATOS DER	1,604,601.86
1251-1-204-2015-10-961336	ETQ 040000447 DOCUMENTO DE ANALISIS DE LA INFORMACION A MIGRAR DERIVADO DE LA LI	1,069,734.58
1251-1-204-2015-10-964177	ETQ 040000458 DISEÑO DE BASE DE DATOS DERIVADO DE LA LICITACION PUBLICA ESTATALI	1,069,734.58

Informe Financiero al Primer Trimestre 01 de enero al 31 de marzo 2024
Ente Público: Poder Ejecutivo del Estado de Zacatecas

Resumen de Bienes Intangibles

Software

(Pesos)

Código	Descripción del Bien Inmueble	Valor en libros
1251-1-204-2015-10-966990	ETQ 040000462 IMPLEMENTACION EN PRODUCCION DEL SISTEMA DE REGISTRO	1,604,601.86
1251-1-204-2016-0-0	Ejercicio Apertura 2016	5,348,672.88
1251-1-204-2016-10-0	Dependencias Centralizadas	5,348,672.88
1251-1-204-2016-10-1023741	ETQ 040000520 PARALELO NOMINA NUEVA CON NOMINA ACTUAL	2,139,469.15
1251-1-204-2016-10-1023742	ETQ 040000521 IMPLEMENTACION EN PRODUCCION DEL SUBSISTEMA DE NOMINA	2,139,469.15
1251-1-204-2016-10-1023743	ETQ 040000522 IMPLEMENTACION EN PRODUCCION DEL SUBSISTEMA DE NOMINA DE RECURSOS	1,069,734.58
1251-1-205-0-0-0	Secretaría de Administración	295,973.00
1251-1-205-2018-0-0	Ejercicio Apertura 2018	295,973.00
1251-1-205-2018-10-0	Dependencias Centralizadas	295,973.00
1251-1-205-2018-10-1132835	ETQ SAD- 00391 SOFTWARE DE TARIFICACIÓN TELEFONICA	295,973.00
1251-1-307-0-0-0	Secretaría del Campo	797,343.40
1251-1-307-2016-0-0	Ejercicio Apertura 2016	797,343.40
1251-1-307-2016-10-0	Dependencias Centralizadas	797,343.40
1251-1-307-2016-10-1042297	ETQ 070001382 SOFTWARE PARA SANIDAD INOCUIDAD Y	797,343.40
1251-1-410-0-0-0	Secretaría de Educación	340,820.00
1251-1-410-2021-0-0	Ejercicio Apertura 2021	340,820.00
1251-1-410-2021-10-0	Dependencias Centralizadas	340,820.00
1251-1-410-2021-10-1201301	ETQ I180000234-00001/21 ALTAS TI	56,000.00
1251-1-410-2021-10-1201302	ETQ I180000234-00002/21 TUTORIAS	104,820.00
1251-1-410-2021-10-1201304	ETQ I180000234-00003/21 IBM SPSS V26	180,000.00
1251-1-411-0-0-0	Secretaría de Educación	12,659.00
1251-1-411-2014-0-0	Ejercicio Apertura 2014	12,659.00
1251-1-411-2014-3517-0	LONA TIPO ESPECTACULAR NAVIDEÑO	3,079.00
1251-1-411-2014-3517-135082	KASPERRY ANTIVIRUS LIC 1 AÑO 10 USUARIOS	2,240.00
1251-1-411-2014-3517-135083	KASPERRY ANTIVIRUS LIC 1 AÑO 3 USUARIOS	839.00
1251-1-411-2014-3617-0	ANTICIPO DE LA CALLE CELAYA	1,800.00
1251-1-411-2014-3617-143478	SOFTWARE INTERACTIVO	1,800.00
1251-1-411-2014-3825-0	VALE 4860 REFACCIONES	6,480.00
1251-1-411-2014-3825-136681	SOFTWARE EDUCATIVO	648.00
1251-1-411-2014-3825-136682	SOFTWARE EDUCATIVO	648.00
1251-1-411-2014-3825-136683	SOFTWARE EDUCATIVO	648.00

Informe Financiero al Primer Trimestre 01 de enero al 31 de marzo 2024
Ente Público: Poder Ejecutivo del Estado de Zacatecas

Resumen de Bienes Intangibles

Software

(Pesos)

Código	Descripción del Bien Inmueble	Valor en libros
1251-1-411-2014-3825-136684	SOFTWARE EDUCATIVO	648.00
1251-1-411-2014-3825-136685	SOFTWARE EDUCATIVO	648.00
1251-1-411-2014-3825-136686	SOFTWARE EDUCATIVO	648.00
1251-1-411-2014-3825-136687	SOFTWARE EDUCATIVO	648.00
1251-1-411-2014-3825-136688	SOFTWARE EDUCATIVO	648.00
1251-1-411-2014-3825-136689	SOFTWARE EDUCATIVO	648.00
1251-1-411-2014-3825-136690	SOFTWARE EDUCATIVO	648.00
1251-1-411-2014-4265-0	RECUPERACION DE FONDO NO. GFR16-202263	1,300.00
1251-1-411-2014-4265-193470	SOFTWARE INTERACTIVO	1,300.00
1251-1-2000-0-0-0	Ejercicio Fiscal de Apertura	56,526.99
1251-1-2000-1011-0-0	Secretaría de Educación	56,526.99
1251-1-2000-1011-20-0	Secretaría de Educación	56,526.99
1251-1-2000-1011-20-146856	ETQ-I180000068/1/1998-LICENCIA WINDOWS ON NET PARA WINDOWS 95	3,220.00
1251-1-2000-1011-20-146857	ETQ-I180000068/2/1998-LICENCIA WINDOWS ON NET PARA WINDOWS 95	3,220.00
1251-1-2000-1011-20-146858	ETQ-I180000068/3/1998-LICENCIA WINDOWS ON NET PARA WINDOWS 95	3,220.00
1251-1-2000-1011-20-146859	ETQ-I180000068/4/1998-LICENCIA WINDOWS ON NET PARA WINDOWS 95	3,220.00
1251-1-2000-1011-20-146860	ETQ-I180000068/5/1998-LICENCIA WINDOWS ON NET PARA WINDOWS 95	3,220.00
1251-1-2000-1011-20-146861	ETQ-I180000068/6/1998-LICENCIA WINDOWS ON NET PARA WINDOWS 95	3,220.00
1251-1-2000-1011-20-146862	ETQ-I180000068/7/1998-LICENCIA WINDOWS ON NET PARA WINDOWS 95	3,220.00
1251-1-2000-1011-20-146863	ETQ-I180000068/8/1998-LICENCIA WINDOWS ON NET PARA WINDOWS 95	3,220.00
1251-1-2000-1011-20-146864	ETQ-I180000068/9/1998-LICENCIA WINDOWS ON NET PARA WINDOWS 95	3,220.00
1251-1-2000-1011-20-146865	ETQ-I180000068/10/1998-LICENCIA WINDOWS ON NET PARA WINDOWS 95	3,220.00
1251-1-2000-1011-20-146866	ETQ-I180000068/11/1998-LICENCIA WINDOWS ON NET PARA WINDOWS 95	3,220.00
1251-1-2000-1011-20-173314	ETQ-I180000068/1100/2010-LICENCIA WINDOWS MICROSOFT WIN SERVER	7,891.99
1251-1-2000-1011-20-180138	ETQ-I180000068/1/2012-LICENCIA WINDOWS ELECTRONICA EDUCATIVA DE SYSTAT 12 PARA U	6,607.50
1251-1-2000-1011-20-180139	ETQ-I180000068/2/2012-LICENCIA WINDOWS ELECTRONICA EDUCATIVA DE ETNOGRAPH PARA U	6,607.50
1251-1-2009-0-0-0	Ejercicio Fiscal de Apertura	1,600.00
1251-1-2009-1008-0-0	Secretaría del Agua y Medio Ambiente	1,600.00
1251-1-2009-1008-10-0	Dependencias Centralizadas	1,600.00
1251-1-2009-1008-10-28362	ETQ-0008997-SOFTWARE GEMA	800.00
1251-1-2009-1008-10-73924	ETQ-315131970-SISTEMA DE CONVERSION VHS A CD SOFTWARE	800.00

Informe Financiero al Primer Trimestre 01 de enero al 31 de marzo 2024
Ente Público: Poder Ejecutivo del Estado de Zacatecas

Resumen de Bienes Intangibles

Software

(Pesos)

Código	Descripción del Bien Inmueble	Valor en libros
1251-1-2010-0-0-0	Ejercicio Fiscal de Apertura	630,168.91
1251-1-2010-1002-0-0	Secretaría General de Gobierno	24,297.50
1251-1-2010-1002-10-0	Dependencias Centralizadas	24,297.50
1251-1-2010-1002-10-77969	ETQ-302020315- USB WEATHERLINK	2,219.75
1251-1-2010-1002-10-77970	ETQ-302020316-USB WEATHERLINK	2,219.75
1251-1-2010-1002-10-77971	ETQ-302020317-USB WEATHERLINK	2,219.75
1251-1-2010-1002-10-77972	ETQ-302020318- USB WEATHERLINK	2,219.75
1251-1-2010-1002-10-77973	ETQ-302020319- USB WEATHERLINK	2,219.75
1251-1-2010-1002-10-77974	ETQ-302020320- USB WEATHERLINK	2,219.75
1251-1-2010-1002-10-77975	ETQ-302020321- USB WEATHERLINK	2,219.75
1251-1-2010-1002-10-77976	ETQ-302020323- USB WEATHERLINK	2,219.75
1251-1-2010-1002-10-77977	ETQ-302020324- USB WEATHERLINK	2,219.75
1251-1-2010-1002-10-77978	ETQ-302020322- USB WEATHERLINK	2,219.75
1251-1-2010-1002-10-1206334	ETQ-302008314 LICENCIA INFORMIX	500.00
1251-1-2010-1002-10-1206339	ETQ-302008315 LICENCIAS SAFETYNET: CAD INTERFACE 911 MAPPING INTERFACE RADIO.	800.00
1251-1-2010-1002-10-1206866	ETQ-302008968 BASE DE DATOS PI/OPEN LICENCIA DE SAFETY NETCAD LIC. SAFETY NETINT	800.00
1251-1-2010-1003-0-0	Secretaría de Finanzas	3,300.00
1251-1-2010-1003-10-0	Dependencias Centralizadas	3,300.00
1251-1-2010-1003-10-53601	ETQ-303019220-SUITE INTERTEL TARIFICADOR	800.00
1251-1-2010-1003-10-53628	ETQ-303019264-PROGRAMA AUTO CAD 3D MAPP 2008	500.00
1251-1-2010-1003-10-53629	ETQ-303019265-PROGRAMA AUTO CAD 3D MAPP 2008	500.00
1251-1-2010-1003-10-53630	ETQ-303019266-PROGRAMA AUTO CAD 3D MAPP 2008	500.00
1251-1-2010-1003-10-53631	ETQ-303019267-PROGRAMA AUTO CAD 3D MAPP 2008	500.00
1251-1-2010-1003-10-53632	ETQ-303019268-PROGRAMA AUTO CAD 3D MAPP 2008	500.00
1251-1-2010-1004-0-0	Secretaría de Administración	601,771.41
1251-1-2010-1004-10-0	Dependencias Centralizadas	601,771.41
1251-1-2010-1004-10-81783	ETQ-309004333-TELEFONO IP SOFTWARE IP COMMUNICATOR	1,367.64
1251-1-2010-1004-10-81784	ETQ-309004334-TELEFONO IP SOFTWARE IP COMMUNICATOR	1,367.64
1251-1-2010-1004-10-81785	ETQ-309004335-TELEFONO IP SOFTWARE IP COMMUNICATOR	1,367.64
1251-1-2010-1004-10-81786	ETQ-309004336-TELEFONO IP SOFTWARE IP COMMUNICATOR	1,367.64
1251-1-2010-1004-10-81787	ETQ-309004337-TELEFONO IP SOFTWARE IP COMMUNICATOR	1,367.64

Informe Financiero al Primer Trimestre 01 de enero al 31 de marzo 2024

Ente Público: Poder Ejecutivo del Estado de Zacatecas

Resumen de Bienes Intangibles

Software

(Pesos)

Código	Descripción del Bien Inmueble	Valor en libros
1251-1-2010-1004-10-81788	ETQ-309004338-TELEFONO IP SOFTWARE IP COMMUNICATOR	1,367.64
1251-1-2010-1004-10-81789	ETQ-309004339-TELEFONO IP SOFTWARE IP COMMUNICATOR	1,367.64
1251-1-2010-1004-10-81790	ETQ-309004340-TELEFONO IP SOFTWARE IP COMMUNICATOR	1,367.64
1251-1-2010-1004-10-81791	ETQ-309004341-TELEFONO IP SOFTWARE IP COMMUNICATOR	1,367.64
1251-1-2010-1004-10-81792	ETQ-309004342-TELEFONO IP SOFTWARE IP COMMUNICATOR	1,367.64
1251-1-2010-1004-10-81841	ETQ-309004284-SOFTWARE DE INFRAESTRUCTURA DE VIRTUALIZACIÓN DE SERVIDORES VMWARE	587,295.01
1251-1-2010-1004-10-81936	ETQ-309008718-Sistema de tarificador y manejador de cuotas telefonicas suite int	800.00
1251-1-2010-1006-0-0	Secretaría de Economía	800.00
1251-1-2010-1006-10-0	Dependencias Centralizadas	800.00
1251-1-2010-1006-10-34772	ETQ-305000991-SOFTWARE COREL DRAW 9.00	800.00
1251-1-2012-0-0-0	Ejercicio Fiscal de Apertura	648,357.16
1251-1-2012-1002-0-0	Secretaría General de Gobierno	327,152.00
1251-1-2012-1002-10-0	Dependencias Centralizadas	327,152.00
1251-1-2012-1002-10-1204738	ETQ-020000562 LICENCIA PARA EL SISTEMA DE MONITOREO DE PORTERIAS DE LA CONSTANCI	83,884.00
1251-1-2012-1002-10-1204752	ETQ-020000594 LICENCIA PARA EL SISTEMA DE MONITOREO DE PORTERIAS DE LA CONSTANCI	83,884.00
1251-1-2012-1002-10-1204935	ETQ-020000774 LICENCIA PARA EL SISTEMA DE MONITOREO DE PORTERIAS DE LA CONSTANCI	83,884.00
1251-1-2012-1002-10-1205018	ETQ-020000840 LICENCIA PARA EL SISTEMA DE MONITOREO DE PORTERIAS DE LA CONSTANCI	75,500.00
1251-1-2012-1014-0-0	Secretaría de Seguridad Pública	321,205.16
1251-1-2012-1014-10-0	Dependencias Centralizadas	321,205.16
1251-1-2012-1014-10-112888	ETQ-140000249-WINDOWS SERVE 2008 R2 ENTERPRISE 64 BIT (25 CLINET ACCES LICENSES)	71,538.36
1251-1-2012-1014-10-112893	ETQ-140000254-SQL SERVER ENTERPRISE EITION LICENSE	249,666.80
1251-1-2013-0-0-0	Ejercicio Fiscal de Apertura	284,432.00
1251-1-2013-1015-0-0	Coordinación General Jurídica	284,432.00
1251-1-2013-1015-10-0	Dependencias Centralizadas	284,432.00
1251-1-2013-1015-10-110827	ETQ-150000001-MANEJADOR DE BASE DE DATOS SQL SERVER MODELO ESTANDARD 2008 R2	214,832.00
1251-1-2013-1015-10-110828	ETQ-150000002-SISTEMA OPERATIVO WINDOWS SERVER 2008	69,600.00
1251-1-2015-0-0-0	EJERCICIO FISCAL 2015	73,272.54
1251-1-2015-1005-0-0	SECRETARIA DE LA FUNCION PUBLICA	4,000.00
1251-1-2015-1005-10-0	DEPENDENCIAS CENTRALIZADAS	4,000.00
1251-1-2015-1005-10-966635	ETQ. 50000512 12 TOMOS MASTER	4,000.00
1251-1-2015-1008-0-0	SECRETARIA DEL AGUA Y MEDIO AMBIENTE	68,853.13

Informe Financiero al Primer Trimestre 01 de enero al 31 de marzo 2024
Ente Público: Poder Ejecutivo del Estado de Zacatecas

Resumen de Bienes Intangibles

Software

(Pesos)

Código	Descripción del Bien Inmueble	Valor en libros
1251-1-2015-1008-10-0	DEPENDENCIAS CENTRALIZADAS	68,853.13
1251-1-2015-1008-10-961654	ETQ 80001070 SENSOR DE PRESION BAROMETRICA	68,853.13
1251-1-2015-1011-0-0	SECRETARÍA DE EDUCACIÓN	419.41
1251-1-2015-1011-20-0	SECRETARIA DE EDUCACIÓN	419.41
1251-1-2015-1011-20-228544	ETQ SEDUZAC81201587811 CALEFACTOR LASKO	419.41
1251-1-2016-0-0-0	EJERCICIO FISCAL 2016	834,557.53
1251-1-2016-1005-0-0	SECRETARIA DE LA FUNCION	54,199.01
1251-1-2016-1005-10-0	DEPENDENCIAS CENTRALIZADAS	54,199.01
1251-1-2016-1005-10-1017556	ETQ. 50000655 LICENCIAMIENTO DE SOFTWARE	54,199.01
1251-1-2016-1011-0-0	SECRETARÍA DE EDUCACIÓN	34,014.52
1251-1-2016-1011-20-0	SECRETARÍA DE EDUCACIÓN	34,014.52
1251-1-2016-1011-20-1011482	ETQ. SEDUZAC000006 FORTIGATE RENDIMIENTO FIREWALL	34,014.52
1251-1-2016-1014-0-0	SECRETARIA DE SEGURIDAD PUBLICA	382,684.00
1251-1-2016-1014-10-0	DEPENDENCIAS CENTRALIZADAS	382,684.00
1251-1-2016-1014-10-1013587	ETQ. 140003103 SOFTWARE DE EXPEDIENTES CLINICOS	382,684.00
1251-1-2016-1015-0-0	COORDINACION GENERAL JURIDICA	363,660.00
1251-1-2016-1015-10-0	DEPENDENCIAS CENTRALIZADAS	363,660.00
1251-1-2016-1015-10-1014879	ETQ. 150001076 SISTEMA DIGITAL PARA PERIODICO OFIC	363,660.00
1251-1-2017-0-0-0	EJERCICIO FISCAL DE APERTURA	112,381.86
1251-1-2017-2046-0-0	PROCURADURIA GENERAL DE JUSTICIA DEL ESTADO	112,381.86
1251-1-2017-2046-10-0	DEPENDENCIA CENTRALIZADA	112,381.86
1251-1-2017-2046-10-1043084	160006864 SOFTWARE OFFICE 365	4,200.00
1251-1-2017-2046-10-1043085	160006863 SOFTWARE OFFICE 365	4,200.00
1251-1-2017-2046-10-1058771	160006996 LICENCIA MICROSOFT OFFICE 2013	3,726.00
1251-1-2017-2046-10-1058772	160006997 SOFTWARE DE GESTION PROCESAL Y ADMINISTR	100,255.86
1251-1-2020-0-0-0	EJERCICIO FISCAL DE APERTURA	1,680,905.66
1251-1-2020-2005-0-0	DEPENDENCIA	1,680,905.66
1251-1-2020-2005-10-0	CONTROL 10/20	1,680,905.66
1251-1-2020-2005-10-1200103		1,200,103.00
1251-1-2023-0-0-0	EJERCICIO FISCAL DE APERTURA	54,496.80
1251-1-2023-2005-0-0	DEPENDENCIA	54,496.80



Informe Financiero al Primer Trimestre 01 de enero al 31 de marzo 2024
Ente Público: Poder Ejecutivo del Estado de Zacatecas

Resumen de Bienes Intangibles

Software

(Pesos)

Código	Descripción del Bien Inmueble	Valor en libros
1251-1-2023-2005-10-0	CONTROL 10/20	54,496.80
1251-1-2023-2005-10-1207308	SSP-02913 SOFTWARE GESTOR DE BASE DE DATOS NAVICAT	27,248.40
1251-1-2023-2005-10-1207309	SSP-02914 SOFTWARE GESTOR DE BASE DE DATOS NAVICAT	27,248.40



Informe Financiero al Primer Trimestre 01 de enero al 31 de marzo 2024

Ente Público: Poder Ejecutivo del Estado de Zacatecas

Resumen de Bienes Intangibles

Patentes Marcas y Derechos

(Pesos)

Código	Descripción del Bien Inmueble	Valor en libros
1252-0-0-0-0-0	PATENTES MARCAS Y DERECHOS	45,330.00
1252-2-0-0-0-0	PATENTES MARCAS Y DERECHOS	45,330.00
1252-2-2016-0-0-0	EJERCICIO FISCAL DE APERTURA	7,940.00
1252-2-2016-2005-0-0	DEPENDENCIA	7,940.00
1252-2-2016-2005-10-0	CONTROL 10/20	7,940.00
1252-2-2016-2005-10-1199639	1199639	3,200.00
1252-2-2016-2005-10-1199640	1199640	770.00
1252-2-2016-2005-10-1199644	1199644	3,200.00
1252-2-2016-2005-10-1199645	1199645	770.00
1252-2-2017-0-0-0	EJERCICIO FISCAL DE APERTURA	3,970.00
1252-2-2017-2005-0-0	DEPENDENCIA	3,970.00
1252-2-2017-2005-10-0	CONTROL 10/20	3,970.00
1252-2-2017-2005-10-1199641	1199641	770.00
1252-2-2017-2005-10-1199642	1199642	3,200.00
1252-2-2018-0-0-0	EJERCICIO FISCAL DE APERTURA	3,200.00
1252-2-2018-2005-0-0	DEPENDENCIA	3,200.00
1252-2-2018-2005-10-0	CONTROL 10/20	3,200.00
1252-2-2018-2005-10-1199643	1199643	3,200.00
1252-2-2019-0-0-0	EJERCICIO FISCAL DE APERTURA	22,400.00
1252-2-2019-2005-0-0	DEPENDENCIA	22,400.00
1252-2-2019-2005-10-0	CONTROL 10/20	22,400.00
1252-2-2019-2005-10-1199630	1199630	2,800.00
1252-2-2019-2005-10-1199631	1199631	2,800.00
1252-2-2019-2005-10-1199632	1199632	2,800.00
1252-2-2019-2005-10-1199633	1199633	2,800.00
1252-2-2019-2005-10-1199634	1199634	2,800.00
1252-2-2019-2005-10-1199635	1199635	2,800.00
1252-2-2019-2005-10-1199636	1199636	2,800.00
1252-2-2019-2005-10-1199637	1199637	2,800.00
1252-2-2020-0-0-0	EJERCICIO FISCAL DE APERTURA	2,800.00
1252-2-2020-2005-0-0	DEPENDENCIA	2,800.00
1252-2-2020-2005-10-0	CONTROL 10/20	2,800.00
1252-2-2020-2005-10-1199638	1199638	2,800.00



Informe Financiero al Primer Trimestre 01 de enero al 31 de marzo 2024

Ente Público: Poder Ejecutivo del Estado de Zacatecas

Resumen de Bienes Intangibles

Patentes Marcas y Derechos

(Pesos)

Código	Descripción del Bien Inmueble	Valor en libros
1252-2-2021-0-0-0	EJERCICIO FISCAL DE APERTURA	5,020.00
1252-2-2021-2005-0-0	DEPENDENCIA	5,020.00
1252-2-2021-2005-10-0	CONTROL 10/20	5,020.00
1252-2-2021-2005-10-1201344	ETQ 1201344	2,510.00
1252-2-2021-2005-10-1201345	ETQ 1201345	2,510.00



Informe Financiero al Primer Trimestre 01 de enero al 31 de marzo 2024

Ente Público: Poder Ejecutivo del Estado de Zacatecas

Resumen de Bienes Intangibles

Licencias

(Pesos)

Código	Descripción del Bien Inmueble	Valor en libros
1254-0-0-0-0-0	LICENCIAS	87,132,635.23
1254-1-0-0-0-0	Licencias Informáticas e Intelectuales	87,132,635.23
1254-1-102-0-0-0	Secretaría General de Gobierno	40,193,831.34
1254-1-102-2016-0-0	Ejercicio Apertura 2016	299,280.00
1254-1-102-2016-10-0	Dependencias Centralizadas	299,280.00
1254-1-102-2016-10-1203516	ETQ-020004260 LICENCIA DE ACTUALIZACION PASA PSICOREPORTEADOR 20 EQUIPOS	299,280.00
1254-1-102-2017-0-0	Ejercicio Apertura 2017	7,033,358.77
1254-1-102-2017-10-0	Dependencias Centralizadas	7,033,358.77
1254-1-102-2017-10-1041441	ETQ 160006824 LICENCIA MICROSOFT OFFICE HB	4,228.41
1254-1-102-2017-10-1043890	ETQ 160006878 LICENCIA OFFICE	1,200.60
1254-1-102-2017-10-1043891	ETQ 160006879 LICENCIA OFFICE	1,200.60
1254-1-102-2017-10-1043892	ETQ 160006880 LICENCIA OFFICE	1,200.60
1254-1-102-2017-10-1043893	ETQ 160006881 LICENCIA OFFICE	1,200.60
1254-1-102-2017-10-1043894	ETQ 160006882 LICENCIA OFFICE	1,200.60
1254-1-102-2017-10-1043895	ETQ 160006883 LICENCIA OFFICE	1,200.60
1254-1-102-2017-10-1043896	ETQ 160006884 LICENCIA OFFICE	1,200.60
1254-1-102-2017-10-1043897	ETQ 160006885 LICENCIA OFFICE	1,200.60
1254-1-102-2017-10-1043898	ETQ 160006886 LICENCIA OFFICE	1,200.60
1254-1-102-2017-10-1043899	ETQ 160006887 LICENCIA OFFICE	1,200.60
1254-1-102-2017-10-1043900	ETQ 160006888 LICENCIA OFFICE	1,200.60
1254-1-102-2017-10-1043901	ETQ 160006889 LICENCIA OFFICE	1,200.60
1254-1-102-2017-10-1043902	ETQ 160006890 LICENCIA OFFICE	1,200.60
1254-1-102-2017-10-1043903	ETQ 160006891 LICENCIA OFFICE	1,200.60
1254-1-102-2017-10-1043904	ETQ 160006877 LICENCIA IBM	250,000.00
1254-1-102-2017-10-1044764	ETQ 160006877 LICENCIA IBM	17,994.80
1254-1-102-2017-10-1075088	ETQ PGJE00753 Sistema Web Biométrico para cartas de no antecedentes penales. Mód	831,349.01
1254-1-102-2017-10-1082434	ETQ PGJE00760 SISTEMA WEB BIOMETRICO PARA CARTAS DE NO ANTECEDENTES PENALES. MOD	146,838.23
1254-1-102-2017-10-1082435	ETQ PGJE00761 ESCANER	35,482.36
1254-1-102-2017-10-1082436	ETQ PGJE00762 ESCANER	35,482.36
1254-1-102-2017-10-1082437	ETQ PGJE00763 CAMARA	32,537.01
1254-1-102-2017-10-1082438	ETQ PGJE00764 CAMARA	32,537.01
1254-1-102-2017-10-1082440	ETQ PGJE00765 TRIPIE PARA CAMARA	2,940.00
1254-1-102-2017-10-1082441	ETQ PGJE00766 TRIPIE PARA CAMARA	2,940.00
1254-1-102-2017-10-1082442	ETQ PGJE00767 CPU	31,438.31
1254-1-102-2017-10-1082443	ETQ PGJE00768 CPU	31,438.31
1254-1-102-2017-10-1082445	ETQ PGJE00769 MONITOR	8,982.38
1254-1-102-2017-10-1082446	ETQ PGJE00770 MONITOR	8,982.38
1254-1-102-2017-10-1082447	ETQ PGJE00771 NO BREAK (UPS)	4,491.18
1254-1-102-2017-10-1082448	ETQ PGJE00772 NO BREAK (UPS)	4,491.18
1254-1-102-2017-10-1082449	ETQ PGJE00773 IMPRESORA LASER	15,821.76
1254-1-102-2017-10-1082450	ETQ PGJE00774 IMPRESORA LASER	15,821.76
1254-1-102-2017-10-1082451	ETQ PGJE00775 SERVIDOR	128,827.05

Informe Financiero al Primer Trimestre 01 de enero al 31 de marzo 2024

Ente Público: Poder Ejecutivo del Estado de Zacatecas

Resumen de Bienes Intangibles

Licencias

(Pesos)

Código	Descripción del Bien Inmueble	Valor en libros
1254-1-102-2017-10-1085424	ETQ PGJE00783 Sistema Web Biométrico para cartas de no antecedentes penales. Mód	587,442.55
1254-1-102-2017-10-1085425	ETQ PGJE00784 Sistema Web Biométrico para cartas de no antecedentes penales. Mód	489,460.71
1254-1-102-2017-10-1203596	ETQ-020004295 LICENCIA PARA INTEGRACION RFID AL MONITOREO SIMOPORF	130,000.00
1254-1-102-2017-10-1203598	ETQ-020004296 LICENCIA DE ACTUALIZACION RFID SIMOPORF	212,000.00
1254-1-102-2017-10-1203601	ETQ-020004297 LICENCIA DE ACTUALIZACION RFID SIMOPORF	212,000.00
1254-1-102-2017-10-1203604	ETQ-020004298 LICENCIA DE ACTUALIZACION SISTEMA RFID SIMOPORF	212,000.00
1254-1-102-2017-10-1205036	ETQ-SGG-00321 LICENCIA ACTUALIZACION SOFTWARE	342,200.00
1254-1-102-2017-10-1205037	ETQ-SGG-00322 LICENCIA PARA SEGURIDAD	60,295.64
1254-1-102-2017-10-1205085	ETQ-SGG-00421 LICENCIA INTEGRACIÓN DE MONITOREO	450,000.00
1254-1-102-2017-10-1205087	ETQ-SGG-00422 LICENCIA INTEGRACION PARA MONITOREO	450,000.00
1254-1-102-2017-10-1205089	ETQ-SGG-00423 LICENCIA INTEGRACIÓN DE MONITOREO	449,999.99
1254-1-102-2017-10-1205092	ETQ-SGG-00424 LICENCIA INTEGRACIÓN DE PORTERIAS	449,999.99
1254-1-102-2017-10-1205095	ETQ-SGG-00425 LICENCIA INTEGRACIÓN	449,999.99
1254-1-102-2017-10-1205097	ETQ-SGG-00426 LICENCIA INTEGRACIÓN EQUIPO LPR	279,000.00
1254-1-102-2017-10-1205100	ETQ-SGG-00427 LICENCIA PARA INTEGRACIÓN	279,000.00
1254-1-102-2017-10-1205103	ETQ-SGG-00428 LICENCIA INTEGRACIÓN EQUIPO LPR	279,000.00
1254-1-102-2017-10-1206313	ETQ-SGG-00283 ANTIVIRUS CORPORATIVO PARA 100 EQUIPOS DE COMPUTO	41,528.00
1254-1-102-2018-0-0	Ejercicio Apertura 2018	1,845,274.65
1254-1-102-2018-10-0	Dependencias Centralizadas	1,845,274.65
1254-1-102-2018-10-1204302	ETQ-SGG-01017 LICENCIA PRUEBAS PSICOLOGICAS SISTEMATIZADAS	430,999.86
1254-1-102-2018-10-1204550	ETQ-SGG-01485 LICENCIA PARA INTEGRACIONAL SISTEMA DE MONITOREO RFID SIMOPO	449,999.99
1254-1-102-2018-10-1204552	ETQ-SGG-01486 LICENCIA PARA INTEGRACION AL SISTEMA DE MONITOREO RFID SIMOPO	449,999.99
1254-1-102-2018-10-1204554	ETQ-SGG-01487 LICENCIA PAA INTEGRACION AL SISTEMA DE MONITOREO LPR SIMOPO	511,328.00
1254-1-102-2018-10-1205499	ETQ-SGG-00646 UNIDAD DE RESPALDO ENERGIA UPS	2,946.81
1254-1-102-2019-0-0	Ejercicio Fiscal de Apertura	23,842,207.97
1254-1-102-2019-10-0	Dependencias Centralizadas	23,842,207.97
1254-1-102-2019-10-1162526	ETQ SGG-02567 LICENCIA ANUAL DEL USO DEL PROYECTO ANTENAS POR LOS NIÑOS	230,840.00
1254-1-102-2019-10-1203405	ETQ-SGG-03003 SISTEMA DE MONITOREO RFID (SIMOPO)	679,999.99
1254-1-102-2019-10-1203407	ETQ-SGG-03004 SISTEMA DE MONITOREO RFID (SIMOPO)	679,999.99
1254-1-102-2019-10-1203409	ETQ-SGG-03005 SISTEMA DE MONITOREO RFID (SIMOPO)	679,999.99
1254-1-102-2019-10-1204068	ETQ-SGG-01590 LICENCIA DE INTEGRACION PARA MONITOREO POR LECTORA	680,000.01
1254-1-102-2019-10-1204075	ETQ-SGG-01591 LICENCIA DE INTEGRACION PARA MONITOREO POR LECTORA	680,000.01
1254-1-102-2019-10-1204077	ETQ-SGG-01592 LICENCIA DE INTEGRACION PARA MONITOREO POR LECTORA	680,000.01
1254-1-102-2019-10-1204079	ETQ-SGG-01593 LICENCIA DE INTEGRACION PARA MONITOREO POR LECTORA	680,000.01
1254-1-102-2019-10-1204082	ETQ-SGG-01594 LICENCIA DE INTEGRACION PARA MONITOREO POR LECTORA	680,000.01
1254-1-102-2019-10-1204083	ETQ-SGG-01595 LICENCIA DE INTEGRACION PARA MONITOREO POR LECTORA	680,000.01
1254-1-102-2019-10-1204091	ETQ-SGG-01596 LICENCIA DE INTEGRACION PARA MONITOREO POR LECTORA	680,000.01
1254-1-102-2019-10-1204092	ETQ-SGG-01597 LICENCIA DE INTEGRACION PARA MONITOREO POR LECTORA	680,000.01
1254-1-102-2019-10-1204094	ETQ-SGG-01598 LICENCIA DE INTEGRACION PARA MONITOREO POR LECTORA	680,000.01
1254-1-102-2019-10-1204103	ETQ-SGG-01599 LICENCIA DE INTEGRACION PARA MONITOREO POR LECTORA	680,000.01
1254-1-102-2019-10-1204106	ETQ-SGG-01600 LICENCIA DE INTEGRACION PARA MONITOREO POR LECTORA	680,000.01
1254-1-102-2019-10-1204110	ETQ-SGG-01601 LICENCIA DE INTEGRACION PARA MONITOREO POR LECTORA	680,000.01



Informe Financiero al Primer Trimestre 01 de enero al 31 de marzo 2024

Ente Público: Poder Ejecutivo del Estado de Zacatecas

Resumen de Bienes Intangibles

Licencias

(Pesos)

Código	Descripción del Bien Inmueble	Valor en libros
1254-1-102-2019-10-1204113	ETQ-SGG-01602 LICENCIA DE INTEGRACION PARA MONITOREO POR LECTORA	680,000.00
1254-1-102-2019-10-1204115	ETQ-SGG-01603 LICENCIA DE INTEGRACION PARA MONITOREO POR LECTORA	680,000.00
1254-1-102-2019-10-1204119	ETQ-SGG-01604 LICENCIA DE INTEGRACION PARA MONITOREO POR LECTORA	680,000.00
1254-1-102-2019-10-1204122	ETQ-SGG-01605 LICENCIA DE INTEGRACION PARA MONITOREO POR LECTORA	680,000.00
1254-1-102-2019-10-1204135	ETQ-SGG-01606 LICENCIA DE INTEGRACION PARA MONITOREO POR LECTORA	680,000.00
1254-1-102-2019-10-1204136	ETQ-SGG-01607 LICENCIA DE INTEGRACION PARA MONITOREO POR LECTORA	680,000.00
1254-1-102-2019-10-1204143	ETQ-SGG-01608 LICENCIA DE INTEGRACION PARA MONITOREO POR LECTORA	680,000.00
1254-1-102-2019-10-1204147	ETQ-SGG-01609 LICENCIA DE INTEGRACION PARA MONITOREO POR LECTORA	680,000.00
1254-1-102-2019-10-1204149	ETQ-SGG-01610 LICENCIA DE INTEGRACION PARA MONITOREO POR LECTORA	680,000.00
1254-1-102-2019-10-1204151	ETQ-SGG-01611 LICENCIA DE INTEGRACION PARA MONITOREO POR LECTORA	680,000.00
1254-1-102-2019-10-1204154	ETQ-SGG-01612 LICENCIA DE INTEGRACION PARA MONITOREO POR LECTORA	680,000.00
1254-1-102-2019-10-1204156	ETQ-SGG-01613 LICENCIA DE INTEGRACION PARA MONITOREO POR LECTORA	680,000.00
1254-1-102-2019-10-1204158	ETQ-SGG-01614 LICENCIA DE INTEGRACION PARA MONITOREO POR LECTORA	680,000.00
1254-1-102-2019-10-1204160	ETQ-SGG-01615 LICENCIA DE INTEGRACION PARA MONITOREO POR LECTORA	680,000.00
1254-1-102-2019-10-1204163	ETQ-SGG-01616 LICENCIA DE INTEGRACION PARA MONITOREO POR LECTORA	680,000.00
1254-1-102-2019-10-1204165	ETQ-SGG-01617 LICENCIA DE INTEGRACION PARA MONITOREO POR LECTORA	680,000.00
1254-1-102-2019-10-1204174	ETQ-SGG-01618 LICENCIA DE INTEGRACION PARA MONITOREO POR LECTORA	680,000.00
1254-1-102-2019-10-1204175	ETQ-SGG-01619 LICENCIA DE INTEGRACION PARA MONITOREO POR LECTORA	680,000.00
1254-1-102-2019-10-1204177	ETQ-SGG-01620 LICENCIA DE INTEGRACION PARA MONITOREO POR LECTORA	680,000.00
1254-1-102-2019-10-1204192	ETQ-SGG-01999 LICENCIA PARA EQUIPO FORTIGATE	12,867.88
1254-1-102-2019-10-1204194	ETQ-SGG-02184 LICENCIA PRUEBAS PSICOLOGICAS SISTEMATIZADAS	478,500.00
1254-1-102-2020-0-0	EJERCICIO FISCAL DE APERTURA	7,173,709.95
1254-1-102-2020-10-0	DEPENDENCIA CENTRALIZADA	7,173,709.95
1254-1-102-2020-10-1182558	ETQ SGG-03626 SOFTWARE PARA MONITOREO DE RED	388,600.00
1254-1-102-2020-10-1182562	ETQ SGG-03627 SERVIDOR LENOVO	161,240.00
1254-1-102-2020-10-1190377	ETQ SGG-05158 LICENCIA ANUAL DEL PROYECTO	230,840.00
1254-1-102-2020-10-1203194	ETQ-SGG-04937 LICENCIA PARA EQUIPO FORTIGATE 90D	18,036.00
1254-1-102-2020-10-1203304	ETQ-SGG-05026 LICENCIAS DE INTEGRACIÓN PARA MONITOREO	450,000.00
1254-1-102-2020-10-1203305	ETQ-SGG-05027 LICENCIAS DE INTEGRACIÓN PARA MONITOREO	450,000.00
1254-1-102-2020-10-1203307	ETQ-SGG-05028 LICENCIAS DE INTEGRACIÓN PARA MONITOREO	450,000.00
1254-1-102-2020-10-1203310	ETQ-SGG-05029 LICENCIAS DE INTEGRACIÓN PARA MONITOREO	450,000.00
1254-1-102-2020-10-1203311	ETQ-SGG-05030 LICENCIAS DE INTEGRACIÓN PARA MONITOREO	450,000.00
1254-1-102-2020-10-1203314	ETQ-SGG-05031 LICENCIAS DE INTEGRACIÓN PARA MONITOREO	449,999.99
1254-1-102-2020-10-1203317	ETQ-SGG-05032 LICENCIAS DE INTEGRACIÓN PARA MONITOREO	449,999.99
1254-1-102-2020-10-1203319	ETQ-SGG-05033 LICENCIAS DE INTEGRACIÓN PARA MONITOREO	449,999.99
1254-1-102-2020-10-1203338	ETQ-SGG-05034 LICENCIAS DE INTEGRACIÓN PARA MONITOREO	449,999.99
1254-1-102-2020-10-1203339	ETQ-SGG-05035 LICENCIAS DE INTEGRACIÓN PARA MONITOREO	449,999.99
1254-1-102-2020-10-1203340	ETQ-SGG-05159 LICENCIA PRUEBAS PSICOLOGICAS SISTEMATIZADAS	470,964.00
1254-1-102-2020-10-1203595	ETQ-SGG-03687 LICENCIA ANUAL ADOBE ACROBAT PRO	25,230.00
1254-1-102-2020-10-1203642	ETQ-SGG-03823 LICENCIA DE INTEGRACIÓN PARA MONITOREO DE ARCO	459,600.00
1254-1-102-2020-10-1203646	ETQ-SGG-03824 LICENCIA DE INTEGRACIÓN PARA MONITOREO DE ARCO	459,600.00
1254-1-102-2020-10-1203648	ETQ-SGG-03825 LICENCIA DE INTEGRACIÓN PARA MONITOREO DE ARCO	459,600.00

Informe Financiero al Primer Trimestre 01 de enero al 31 de marzo 2024

Ente Público: Poder Ejecutivo del Estado de Zacatecas

Resumen de Bienes Intangibles

Licencias

(Pesos)

Código	Descripción del Bien Inmueble	Valor en libros
1254-1-104-0-0-0	Secretaría de Seguridad Pública	6,994,608.86
1254-1-104-2021-0-0	Ejercicio Apertura 2021	248,399.00
1254-1-104-2021-10-0	Dependencias Centralizadas	248,399.00
1254-1-104-2021-10-1201896	ETQ SSP-02590 LICENCIA PARA EQUIPO FORTIGATE 90D	17,559.00
1254-1-104-2021-10-1202387	ETQ SSP-02688 LICENCIA ANUAL DEL PROYECTO ANTENAS POR LOS NIÑOS	230,840.00
1254-1-104-2022-0-0	Ejercicio Apertura 2022	140,556.99
1254-1-104-2022-10-0	Dependencias Centralizadas	140,556.99
1254-1-104-2022-10-1207430	ETQ SSP-03020 FORTINET FC-100500E-950-02-12	109,950.00
1254-1-104-2022-10-1501672	ETQ SSP-03260 LICENCIA PARA RENOVACIÓN DE LICENCIAMIENTO PARA EQUIPO FORTIGATE 9	17,788.99
1254-1-104-2022-10-1501681	ETQ SSP-03269 LICENCIA FIRTSAID	12,818.00
1254-1-104-2023-0-0	Ejercicio Apertura 2023	6,605,652.87
1254-1-104-2023-10-0	Dependencias Centralizadas	6,605,652.87
1254-1-104-2023-10-1509986	ETQ SSP-05357 LICENCIAS INFORMÁTICAS E INTELECTUALES	440,800.00
1254-1-104-2023-10-1510075	ETQ SSP-05373 LICENCIA ULTIMA MILLA LICENCIA DE OPERACIÓN ANUAL NESIE Y LADON	2,001,000.00
1254-1-104-2023-10-1521427	ETQ SSP-05628 LICENCIA PARA DOS SISTEMAS INFORMÁTICOS	4,163,852.87
1254-1-118-0-0-0	Coordinación General Jurídica	17,936.96
1254-1-118-2017-0-0	Ejercicio Apertura 2017	17,936.96
1254-1-118-2017-10-0	Dependencias Centralizadas	17,936.96
1254-1-118-2017-10-1086266	ETQ CGJ-00011 Certificado SSL comodín	17,936.96
1254-1-203-0-0-0	Secretaría de Finanzas	1,821,294.64
1254-1-203-2018-0-0	Ejercicio Fiscal de Apertura	8,450.00
1254-1-203-2018-10-0	Dependencia Centralizada	8,450.00
1254-1-203-2018-10-1156963	ETQ SFIN03136 - PLANTILL	8,450.00
1254-1-203-2019-0-0	Ejercicio Apertura 2019	1,812,844.64
1254-1-203-2019-10-0	Dependencias Centralizadas	1,812,844.64
1254-1-203-2019-10-1161039	ETQ SFIN03170 LICENCIA ESET	210,008.84
1254-1-203-2019-10-1162225	ETQ SFIN03198 LICENCIA DEV EXPRESS	61,248.00
1254-1-203-2019-10-1180059	ETQ SFIN03217 LICENCIA CM 4.3 A CUCM 12.X PARA 68 DISPOSITIVOS TIPO ESSENTIAL Y	1,304,460.60
1254-1-203-2019-10-1180062	ETQ SFIN03219 LICENCIAS DE WINDOWS SERVER 2016	29,011.60
1254-1-203-2019-10-1180063	ETQ SFIN03220 LICENCIA DE WINDOWS SERVER 2016	29,011.60
1254-1-203-2019-10-1180064	ETQ SFIN03221 LICENCIA DE ACCESO POR DISPOSITIVO (CAL) PARA WINDOWS SERVER 2019	179,104.00
1254-1-205-0-0-0	Secretaría de Administración	618,280.00
1254-1-205-2019-0-0	Ejercicio Apertura 2019	618,280.00
1254-1-205-2019-10-0	Dependencias Centralizadas	618,280.00
1254-1-205-2019-10-1178027	ETQ SAD-00721 LICENCIA PERPETUA FABRICANTE VEEAM BACK UP AND REPLICATION ENTERPR	123,656.00
1254-1-205-2019-10-1178747	ETQ SAD-00722 LICENCIA PERPETUA FABRICANTE VEEAM BACK UP AND REPLICATION ENTERPR	123,656.00
1254-1-205-2019-10-1179080	ETQ SAD-00723 LICENCIA PERPETUA FABRICANTE VEEAM BACK UP AND REPLICATION ENTERPR	123,656.00
1254-1-205-2019-10-1179329	ETQ SAD-00724 LICENCIA PERPETUA FABRICANTE VEEAM BACK UP AND REPLICATION ENTERPR	123,656.00
1254-1-205-2019-10-1179696	ETQ SAD-00725 LICENCIA PERPETUA FABRICANTE VEEAM BACK UP AND REPLICATION ENTERPR	123,656.00
1254-1-413-0-0-0	Secretaría de Desarrollo Urbano Vivienda y Ordena	200.00
1254-1-413-2017-0-0	Ejercicio Fiscal de Apertura	200.00
1254-1-413-2017-10-0	Dependencia Centralizada	200.00

Informe Financiero al Primer Trimestre 01 de enero al 31 de marzo 2024

Ente Público: Poder Ejecutivo del Estado de Zacatecas

Resumen de Bienes Intangibles

Licencias

(Pesos)

Código	Descripción del Bien Inmueble	Valor en libros
1254-1-413-2017-10-1063672	ETQ 315169110 - SOFTWARE	200.00
1254-1-2008-0-0-0	Ejercicio Fiscal de Apertura	200.00
1254-1-2008-1009-0-0	Secretaría de Infraestructura	200.00
1254-1-2008-1009-10-0	Dependencias Centralizadas	200.00
1254-1-2008-1009-10-55955	ETQ-306004356-LICENCIA USB PARA EJECUTAR PROGRAMA CIVIL CAD 2008 VARIOS MÓDULOS.	200.00
1254-1-2010-0-0-0	Ejercicio Fiscal de Apertura	1,000.00
1254-1-2010-1003-0-0	Secretaría de Finanzas	1,000.00
1254-1-2010-1003-10-0	Dependencias Centralizadas	1,000.00
1254-1-2010-1003-10-53634	ETQ-303019269-PROGRAMA CIVIL CAD 2008	200.00
1254-1-2010-1003-10-53636	ETQ-303019270-PROGRAMA CIVIL CAD 2008	200.00
1254-1-2010-1003-10-53637	ETQ-303019271-PROGRAMA CIVIL CAD 2008	200.00
1254-1-2010-1003-10-53638	ETQ-303019272-PROGRAMA CIVIL CAD 2008	200.00
1254-1-2010-1003-10-53639	ETQ-303019273-PROGRAMA CIVIL CAD 2008	200.00
1254-1-2015-0-0-0	EJERCICIO FISCAL 2015	67,312.16
1254-1-2015-1002-0-0	SECRETARIA GENERAL DE GOBIERNO	53,998.00
1254-1-2015-1002-10-0	DEPENDENCIAS CENTRALIZADAS	53,998.00
1254-1-2015-1002-10-1206769	ETQ-020002832 RENOVACION DE LICENCIA 8X5 FORTIGATE PLUS FORTI GUARD BUNDLE MOD.	53,998.00
1254-1-2015-1011-0-0	SECRETARIA DE EDUCACION	13,314.16
1254-1-2015-1011-20-0	SECRETARIA DE EDUCACION	13,314.16
1254-1-2015-1011-20-974752	ETQ I180000080-00002/26 BITDEFENDER	599.40
1254-1-2015-1011-20-995839	ETQ I180000080-00003/27 PIPO CD	649.99
1254-1-2015-1011-20-995840	ETQ I180000080-00004/27 PIPO CD	649.99
1254-1-2015-1011-20-995841	ETQ I180000080-00005/27 PIPO CD	649.99
1254-1-2015-1011-20-995842	ETQ I180000080-00006/27 PIPO CD	649.99
1254-1-2015-1011-20-995844	ETQ I180000080-00007/27 PIPO CD	649.99
1254-1-2015-1011-20-995845	ETQ I180000080-00008/27 PIPO CD	649.99
1254-1-2015-1011-20-995847	ETQ I180000080-00009/27 PIPO CD	649.99
1254-1-2015-1011-20-995849	ETQ I180000080-00010/27 PIPO CD	649.99
1254-1-2015-1011-20-1002746	ETQ I180000080-00011/11 PIPO CD ESPECIALIZADOS AU	594.14
1254-1-2015-1011-20-1002747	ETQ I180000080-00012/11 PIPO CD ESPECIALIZADOS AU	594.14
1254-1-2015-1011-20-1002748	ETQ I180000080-00013/11 PIPO CD ESPECIALIZADOS AU	594.14
1254-1-2015-1011-20-1002749	ETQ I180000080-00014/11 PIPO CD ESPECIALIZADOS AU	594.14
1254-1-2015-1011-20-1002750	ETQ I180000080-00015/11 PIPO CD ESPECIALIZADOS AU	594.14
1254-1-2015-1011-20-1002752	ETQ I180000080-00016/11 PIPO CD ESPECIALIZADOS AU	594.14
1254-1-2015-1011-20-1006754	ETQ I180000080-00017/17 LICENCIA WINDOWS 7	1,800.00
1254-1-2015-1011-20-1006755	ETQ I180000080-00018/17 LICENCIA WINDOWS 7	1,800.00
1254-1-2015-1011-20-1007109	ETQ I180000068-00001/18 SOFTWARE TELL ME MORE	350.00
1254-1-2016-0-0-0	EJERCICIO FISCAL 2016	649,252.00
1254-1-2016-1014-0-0	SECRETARIA DE SEGURIDAD PUBLICA	649,252.00
1254-1-2016-1014-10-0	DEPENDENCIAS CENTRALIZADAS	649,252.00
1254-1-2016-1014-10-1013588	ETQ. 140003104 LICENCIAMIENTO DE SOFTWARE PERPETUO	649,252.00
1254-1-2017-0-0-0	EJERCICIO FISCAL DE APERTURA	1,395,000.00



Informe Financiero al Primer Trimestre 01 de enero al 31 de marzo 2024

Ente Público: Poder Ejecutivo del Estado de Zacatecas

Resumen de Bienes Intangibles

Licencias

(Pesos)

Código	Descripción del Bien Inmueble	Valor en libros
1254-1-2017-2002-0-0	SECRETARIA GENERAL DE GOBIERNO	1,395,000.00
1254-1-2017-2002-10-0	DEPENDENCIA CENTRALIZADA	1,395,000.00
1254-1-2017-2002-10-1205329	ETQ-160004221 Licencia para módulo de grabado	155,000.00
1254-1-2017-2002-10-1205340	ETQ-160004222 Licencia para módulo de grabado	155,000.00
1254-1-2017-2002-10-1205382	ETQ-160004223 Licencia para módulo de grabado	155,000.00
1254-1-2017-2002-10-1205388	ETQ-160004224 Licencia para módulo de grabado	155,000.00
1254-1-2017-2002-10-1205399	ETQ-160004225 Licencia para módulo de grabado	155,000.00
1254-1-2017-2002-10-1205407	ETQ-160004226 Licencia para módulo de grabado	155,000.00
1254-1-2017-2002-10-1205419	ETQ-160004227 Licencia para módulo de grabado	155,000.00
1254-1-2017-2002-10-1205426	ETQ-160004228 Licencia para módulo de grabado	155,000.00
1254-1-2017-2002-10-1205436	ETQ-160004229 Licencia para módulo de grabado	155,000.00
1254-1-2020-0-0-0	EJERCICIO FISCAL DE APERTURA	7,791,309.63
1254-1-2020-2002-0-0	DEPENDENCIA	7,500,000.00
1254-1-2020-2002-10-0	CONTROL 10/20	7,500,000.00
1254-1-2020-2002-10-1182857	SGG-04220 LICENCIA DE PLATAFORMA WEB	7,500,000.00
1254-1-2020-2005-0-0	DEPENDENCIA	291,309.63
1254-1-2020-2005-10-0	CONTROL 10/20	291,309.63
1254-1-2020-2005-10-1183290		1,183,290.00
1254-1-2020-2005-10-1203119	ETQ-SGG-04213 LICENCIA PARA EQUIPO DE SEGURIDAD Y FILTRADO 100D	98,599.98
1254-1-2020-2005-10-1203121	ETQ-SGG-04214 LICENCIA PARA EQUIPO DE SEGURIDAD Y FILTRADO 200D	147,320.01
1254-1-2020-2005-10-1203123	ETQ-SGG-04215 LICENCIA PARA EQUIPO DE SEGURIDAD Y FILTRADO 60C	14,697.20
1254-1-2020-2005-10-1203125	ETQ-SGG-04216 LICENCIA PARA EQUIPO DE SEGURIDAD Y FILTRADO 60C	14,697.20
1254-1-2020-2005-10-1203126	ETQ-SGG-04217 LICENCIA PARA EQUIPO DE SEGURIDAD Y FILTRADO 60C	14,697.20
1254-1-2021-0-0-0	EJERCICIO FISCAL DE APERTURA	17,307,884.03
1254-1-2021-2005-0-0	DEPENDENCIA	17,307,884.03
1254-1-2021-2005-10-0	CONTROL 10/20	17,307,884.03
1254-1-2021-2005-10-1195780	LICENCIA VITALICIA DE USO DE MODULO DE INTERFAZ DE ALMACENAMIENTO	7,500,000.00
1254-1-2021-2005-10-1199202	1199202	9,999.97
1254-1-2021-2005-10-1199204	1199204	9,999.97
1254-1-2021-2005-10-1199205	1199205	9,999.97
1254-1-2021-2005-10-1199206	1199206	9,999.97
1254-1-2021-2005-10-1199207	1199207	9,999.97
1254-1-2021-2005-10-1199208	1199208	9,999.97
1254-1-2021-2005-10-1199209	1199209	9,999.97
1254-1-2021-2005-10-1199210	1199210	9,999.97
1254-1-2021-2005-10-1199212	1199212	9,999.97
1254-1-2021-2005-10-1199213	1199213	9,999.97
1254-1-2021-2005-10-1199216	1199216	9,999.97
1254-1-2021-2005-10-1199218	1199218	9,999.97
1254-1-2021-2005-10-1199220	1199220	9,999.97
1254-1-2021-2005-10-1199222	1199222	9,999.97
1254-1-2021-2005-10-1199223	1199223	9,999.97



Informe Financiero al Primer Trimestre 01 de enero al 31 de marzo 2024

Ente Público: Poder Ejecutivo del Estado de Zacatecas

Resumen de Bienes Intangibles

Licencias

(Pesos)

Código	Descripción del Bien Inmueble	Valor en libros
1254-1-2021-2005-10-1199225	1199225	9,999.97
1254-1-2021-2005-10-1199227	1199227	9,999.97
1254-1-2021-2005-10-1199228	1199228	9,999.97
1254-1-2021-2005-10-1199230	1199230	9,999.97
1254-1-2021-2005-10-1199231	1199231	9,999.97
1254-1-2021-2005-10-1199233	1199233	9,999.97
1254-1-2021-2005-10-1199239	1199239	9,999.97
1254-1-2021-2005-10-1199240	1199240	9,999.97
1254-1-2021-2005-10-1199242	1199242	9,999.97
1254-1-2021-2005-10-1199244	1199244	9,999.97
1254-1-2021-2005-10-1201497	ETQ 1201497	500.00
1254-1-2021-2005-10-1201498	ETQ 1201498	500.00
1254-1-2021-2005-10-1201500	ETQ 1201500	500.00
1254-1-2021-2005-10-1203052	ETQ-SGG-05754 LICENCIAS DE INTEGRACIÓN PARA MONITOREO	449,998.80
1254-1-2021-2005-10-1203053	ETQ-SGG-05755 LICENCIAS DE INTEGRACIÓN PARA MONITOREO	449,998.80
1254-1-2021-2005-10-1203054	ETQ-SGG-05756 LICENCIAS DE INTEGRACIÓN PARA MONITOREO	449,998.80
1254-1-2021-2005-10-1203055	ETQ-SGG-05757 LICENCIAS DE INTEGRACIÓN PARA MONITOREO	449,998.80
1254-1-2021-2005-10-1203056	ETQ-SGG-05758 LICENCIAS DE INTEGRACIÓN PARA MONITOREO	449,998.80
1254-1-2021-2005-10-1203057	ETQ-SGG-05759 LICENCIAS DE INTEGRACIÓN PARA MONITOREO	449,998.80
1254-1-2021-2005-10-1203058	ETQ-SGG-05760 LICENCIAS DE INTEGRACIÓN PARA MONITOREO	449,998.80
1254-1-2021-2005-10-1203070	ETQ-SGG-05800 LICENCIA ANUAL ADOBE ACROBAT PRO DC	26,798.38
1254-1-2021-2005-10-1203180	ETQ-SGG-06268 LICENCIA DE CARTOGRAFIA	506,360.00
1254-1-2021-2005-10-1203182	ETQ-SGG-06269 MEJORA DE VIDEO DEFINICION DE ROSTROS PLACAS Y CONTENIDO POCO CLAR	113,249.20
1254-1-2021-2005-10-1203184	ETQ-SGG-06270 LICENCIAS DE ENTORNO DE ANALISIS VISUAL	180,000.00
1254-1-2021-2005-10-1203186	ETQ-SGG-06271 LICENCIAS DE ENTORNO DE ANALISIS VISUAL	180,000.00
1254-1-2021-2005-10-1203486	ETQ-SGG-05742 LICENCIA DE INTEGRACIÓN PARA MONITOREO	449,998.80
1254-1-2021-2005-10-1203489	ETQ-SGG-05743 LICENCIAS DE INTEGRACIÓN PARA MONITOREO	449,998.80
1254-1-2021-2005-10-1203491	ETQ-SGG-05744 LICENCIAS DE INTEGRACIÓN PARA MONITOREO	449,998.80
1254-1-2021-2005-10-1203493	ETQ-SGG-05745 LICENCIAS DE INTEGRACIÓN PARA MONITOREO	449,998.80
1254-1-2021-2005-10-1203496	ETQ-SGG-05746 LICENCIAS DE INTEGRACIÓN PARA MONITOREO	449,998.80
1254-1-2021-2005-10-1203498	ETQ-SGG-05747 LICENCIAS DE INTEGRACIÓN PARA MONITOREO	449,998.80
1254-1-2021-2005-10-1203500	ETQ-SGG-05748 LICENCIAS DE INTEGRACIÓN PARA MONITOREO	449,998.80
1254-1-2021-2005-10-1203503	ETQ-SGG-05749 LICENCIAS DE INTEGRACIÓN PARA MONITOREO	449,998.80
1254-1-2021-2005-10-1203505	ETQ-SGG-05750 LICENCIAS DE INTEGRACIÓN PARA MONITOREO	449,998.80
1254-1-2021-2005-10-1203508	ETQ-SGG-05751 LICENCIAS DE INTEGRACIÓN PARA MONITOREO	449,998.80
1254-1-2021-2005-10-1203509	ETQ-SGG-05752 LICENCIAS DE INTEGRACIÓN PARA MONITOREO	449,998.80
1254-1-2021-2005-10-1203512	ETQ-SGG-05753 LICENCIAS DE INTEGRACIÓN PARA MONITOREO	449,998.80
1254-1-2023-0-0-0	EJERCICIO FISCAL DE APERTURA	10,274,525.61
1254-1-2023-2005-0-0	DEPENDENCIA	10,274,525.61
1254-1-2023-2005-10-0	CONTROL 10/20	10,274,525.61
1254-1-2023-2005-10-1203030	SSP-02774 LICENCIA ADOBE ACROBAT PRO DC	18,652.80
1254-1-2023-2005-10-1203031	SSP-02775 LICENCIA FORTIGATE 80F	65,354.40



Informe Financiero al Primer Trimestre 01 de enero al 31 de marzo 2024
Ente Público: Poder Ejecutivo del Estado de Zacatecas

Resumen de Bienes Intangibles

Licencias

(Pesos)

Código	Descripción del Bien Inmueble	Valor en libros
1254-1-2023-2005-10-1207246	SSP-02845 LICENCIA RFID	3,947,480.00
1254-1-2023-2005-10-1207274	SSP-02866 LICENCIA SOFTWARE ENTERPRISE ARCHITECT	19,499.61
1254-1-2023-2005-10-1207300	SSP-02905 LICENCIA MICROSOFT OFFICE	3,538.00
1254-1-2023-2005-10-1207301	SSP-02906 LICENCIA MICROSOFT OFFICE	3,538.00
1254-1-2023-2005-10-1207302	SSP-02907 LICENCIA MICROSOFT OFFICE	3,538.00
1254-1-2023-2005-10-1207303	SSP-02908 LICENCIA MICROSOFT OFFICE	3,538.00
1254-1-2023-2005-10-1207304	SSP-02909 LICENCIA MICROSOFT OFFICE	3,538.00
1254-1-2023-2005-10-1207305	SSP-02910 LICENCIA MICROSOFT OFFICE	3,538.00
1254-1-2023-2005-10-1207306	SSP-02911 LICENCIA MICROSOFT OFFICE	3,538.00
1254-1-2023-2005-10-1207307	SSP-02912 LICENCIA MICROSOFT OFFICE	3,538.00
1254-1-2023-2005-10-1207310	SSP-02916 LICENCIA ILUSTRADOR Y ACROBAT PRO	12,528.00
1254-1-2023-2005-10-1207311	SSP-02917 LICENCIA ILUSTRADOR Y ACROBAT PRO	12,528.00
1254-1-2023-2005-10-1207318	SSP-02939 LICENCIA DE PRUEBAS PSICOLOGICAS SISTEMATIZADAS	394,250.00
1254-1-2023-2005-10-1207339	SSP-02950 LICENCIAMIENTO FORTIGATE 200D	64,200.00
1254-1-2023-2005-10-1500265	SFIN03545 LICENCIA DE MICROSOFT SERVER ESTANDAR 2019	35,380.00
1254-1-2023-2005-10-1500266	SFIN03546 LICENCIA DE MICROSOFT SERVER ESTANDAR 2019	35,380.00
1254-1-2023-2005-10-1506809	SSP-03966 LICENCIA DE PRUEBAS PSICOLOGICAS SISTEMATIZADAS	417,600.00
1254-1-2023-2005-10-1506837	SSP-03994 LICENCIA ANUAL DEL PROYECTO ANTENAS POR LOS NIÑOS	230,840.00
1254-1-2023-2005-10-1506861	SSP-04018 LICENCIA ESPECIFICA TECNICA FIREWALL	171,784.40
1254-1-2023-2005-10-1506862	SSP-04019 LICENCIA ESPECIFICA TECNICA FIREWALL	171,784.40
1254-1-2023-2005-10-1506863	SSP-04020 LICENCIA IBM 12 ANALYSTS NOTEBOOK	1,044,000.00
1254-1-2023-2005-10-1506864	SSP-04021 LICENCIA ROSOKA TEXT ANALYTICS	354,960.00
1254-1-2023-2005-10-1507658	SSP-04805 LICENCIA GW PARA INTEROPERATIVIDAD	325,000.00
1254-1-2023-2005-10-1507659	SSP-04806 LICENCIA LAG-IP PARA DESPACHO	975,000.00
1254-1-2023-2005-10-1507660	SSP-04807 LICENCIA MGD-OM100 PARA SISTEMA AVL	1,950,000.00

Cuenta Pública 01 de enero al 31 de marzo 2024
Ente Público: Poder Ejecutivo del Estado de Zacatecas
Resumen de Depreciación, Deterioro y Amortización Acumulada de Bienes
(Pesos)

Cuenta	Descripción	Saldo al 31 de marzo de 2024
1263-1241	MOBILIARIO Y EQUIPO DE ADMINISTRACION	(843,914,403)
1263-1242	MOBILIARIO Y EQUIPO EDUCACIONAL Y RECREATIVO	(158,169,879)
1263-1243	EQUIPO E INSTRUMENTAL MÉDICO Y DE LABORATORIO	(43,122,510)
1263-1244	EQUIPO DE TRANSPORTE	(974,864,588)
1263-1246	MAQUINARIA OTROS EQUIPOS Y HERRAMIENTAS	(181,140,264)
1263-1251	SOFTWARE	(81,473,908)
1263-1254	LICENCIAS	(71,893,280)
Total		(2,354,578,832)

Nota. El presente anexo es un resumen de la depreciación que se presenta en forma desagregada dentro del Anexo VI. 2 Relación de Bienes Muebles (incluye Bienes Intangibles) y Anexo 5 Relación de bienes en comodato y depreciación.

Informe Financiero al Primer Trimestre 01 de enero al 31 de marzo 2024

Ente Público: Poder Ejecutivo del Estado de Zacatecas

Resumen de Bienes en Comodato

(Pesos)

Cuenta	Descripción	Valor Histórico
1293- 1	COMODATO N1	\$ 5,277,421
1293- 1241	Muebles de oficina	\$ 41,919,202
1293 -1242	MOBILIARIO Y EQUIP	\$ 17,383,652
1293- 1243	Equipo e Instrumen	\$ 7,052,797
1293- 1244	EQUIPO DE TRANSPOR	\$ 31,835,950
1293- 1245	EQUIPO DE DEFENSA	0.00
1293- 1246	MAQUINARIA OTROS E	\$ 5,486,987
1293- 1247	COLECCIONES OBRAS	\$ 796,720
1293- 1251	Software	\$ 1,740,630
Total		\$ 111,493,360

Informe Financiero al Primer Trimestre 01 de enero al 31 de marzo 2024
Ente Público: Poder Ejecutivo del Estado de Zacatecas
Relación de Bienes en Comodato que componen el Patrimonio
(Pesos)

Código	Descripción del Bien	Valor Histórico	Depreciación Acumulada	Valor en libros
16803	313000009 MESA OVALADA DE FORMAICA COLOR NEGRO Y CAOBA	\$ 1,300.00	\$ 1,170.00	\$ 130.00
16816	313000064 SILLA DE RECEPCION VERDE/NEGRO TAPIZADA EN PLIANA	\$ 350.00	\$ 315.00	\$ 35.00
16819	ETQ-313000076-CPU	\$ 2,000.00	\$ 1,800.00	\$ 200.00
16885	313000265 SILLA DE MADERA CON CODERAS TAPIZADA EN VINIL COLC	\$ 350.00	\$ 315.00	\$ 35.00
16900	313000306 SILLA DE RECEPCION NEGRO Y PLIANA VERDE	\$ 350.00	\$ 315.00	\$ 35.00
16907	313000321 SILLA DE MADERA CON CODERAS TAP. VINIL MIEL	\$ 200.00	\$ 180.00	\$ 20.00
17005	ETQ-313000635-COMODA DE MADERA C/6 PUERTAS TIPO CO	\$ 200.00	\$ 180.00	\$ 20.00
17037	313000802 SILLON RECEPCION DOS PLAZAS TAPIZADO PLIANA VERDE	\$ 1,500.00	\$ 1,350.00	\$ 150.00
17056	ETQ-313000880-ESCRITORIO DE FORMICA NEGRO Y CAFE	\$ 1,300.00	\$ 1,170.00	\$ 130.00
17198	313001199 IMPRESORA LASER JET PROCESADOR RISC PUERTO USB	\$ 1,746.85	\$ 1,572.16	\$ 174.69
17224	ETQ-313001356-FOTOCOPIADORA KIOCERA	\$ 700.00	\$ 630.00	\$ 70.00
17242	313001396 SILLA TUBULAR TAPIZADA EN TELA COLOR NEGRO	\$ 350.00	\$ 315.00	\$ 35.00
17255	ETQ-313001478-ARCHIVERO DE FORMAICA CON 4 CAJONES	\$ 1,500.00	\$ 1,350.00	\$ 150.00
17256	313001564 IMPRESORA	\$ 700.00	\$ 630.00	\$ 70.00
17265	313001670 IMPRESORA LASER JET	\$ 700.00	\$ 630.00	\$ 70.00
17266	ETQ-313001675-ESCRITORIO TIPO BALA	\$ 2,152.00	\$ 1,936.80	\$ 215.20
17267	ETQ-313001676-ESCRITORIO TIPO BALA	\$ 1,300.00	\$ 1,170.00	\$ 130.00
17268	ETQ-313001677-ESCRITORIO TIPO BALA	\$ 2,152.00	\$ 1,936.80	\$ 215.20
17269	ETQ-313001678-ESCRITORIO TIPO BALA	\$ 2,152.00	\$ 1,936.80	\$ 215.20
17270	313001680 IMPRESORA	\$ 1,746.85	\$ 1,572.16	\$ 174.69
17271	313001682 IMPRESORA	\$ 700.00	\$ 630.00	\$ 70.00
17272	313001683 IMPRESORA	\$ 1,746.85	\$ 1,572.16	\$ 174.69
17273	313001684 IMPRESORA	\$ 700.00	\$ 630.00	\$ 70.00
17274	313001685 IMPRESORA	\$ 700.00	\$ 630.00	\$ 70.00
17275	ETQ-313001696-ARCHIVERO CUATRO CAJONES	\$ 2,668.00	\$ 2,401.20	\$ 266.80
17276	313001697 SILLA NEGRA GIRATORIA	\$ 500.00	\$ 450.00	\$ 50.00
17278	313001699 SILLA NEGRA GIRATORIA	\$ 500.00	\$ 450.00	\$ 50.00
17280	ETQ-313001702-ESCRITORIO TIPO BALA SIN CAJONES	\$ 1,300.00	\$ 1,170.00	\$ 130.00
17281	ETQ-313001703-ESCRITORIO TIPO BALA SIN CAJONES	\$ 1,300.00	\$ 1,170.00	\$ 130.00
17282	ETQ-313001705-ESCRITORIO TIPO BALA SIN CAJONES	\$ 1,300.00	\$ 1,170.00	\$ 130.00
17283	313001706 SILLA NEGRA GIRATORIA	\$ 500.00	\$ 450.00	\$ 50.00
17284	ETQ-313001713-ARCHIVERO CUATRO CAJONES	\$ 1,500.00	\$ 1,350.00	\$ 150.00
17285	ETQ-313001714-ESCRITORIO TIPO BALA SIN CAJONES	\$ 1,300.00	\$ 1,170.00	\$ 130.00
17290	313001735 IMPRESORA HP LASER JET	\$ 700.00	\$ 630.00	\$ 70.00
17292	ETQ-313001825-ESCRITORIO TIPO BALA CON PORTATECLAD	\$ 1,300.00	\$ 1,170.00	\$ 130.00
17293	ETQ-313001826-ESCRITORIO TIPO BALA CON PORTATECLAD	\$ 1,300.00	\$ 1,170.00	\$ 130.00
17294	ETQ-313001827-ESCRITORIO TIPO BALA CON PORTATECLAD	\$ 2,152.00	\$ 1,936.80	\$ 215.20
17295	ETQ-313001828-ESCRITORIO TIPO BALA CON PORTATECLAD	\$ 1,300.00	\$ 1,170.00	\$ 130.00
17297	ETQ-313001831-ESCRITORIO TIPO BALA CON PORTATECLAD	\$ 2,152.00	\$ 1,936.80	\$ 215.20
17298	ETQ-313001832-ESCRITORIO TIPO BALA CON PORTATECLAD	\$ 1,300.00	\$ 1,170.00	\$ 130.00
17299	ETQ-313001836-ESCRITORIO TIPO BALA CON PORTATECLAD	\$ 1,300.00	\$ 1,170.00	\$ 130.00

Informe Financiero al Primer Trimestre 01 de enero al 31 de marzo 2024
Ente Público: Poder Ejecutivo del Estado de Zacatecas
Relación de Bienes en Comodato que componen el Patrimonio
(Pesos)

Código	Descripción del Bien	Valor Histórico	Depreciación Acumulada	Valor en libros
17300	ETQ-313001837-ESCRITORIO TIPO BALA CON PORTATECLAD	\$ 1,300.00	\$ 1,170.00	\$ 130.00
17301	ETQ-313001838-ESCRITORIO TIPO BALA CON PORTATECLAD	\$ 1,300.00	\$ 1,170.00	\$ 130.00
17302	ETQ-313001839-ESCRITORIO TIPO BALA CON PORTATECLAD	\$ 2,152.00	\$ 1,936.80	\$ 215.20
17303	ETQ-313001840-ESCRITORIO TIPO BALA CON PORTATECLAD	\$ 1,300.00	\$ 1,170.00	\$ 130.00
17334	313002202 SILLA NEGRA PRINTAFORM CON 5 RUEDAS Y UNA PALANCA	\$ 2,128.65	\$ 1,915.78	\$ 212.87
17340	313002216 SILLON EJECUTIVO E-53 CON RESPALDO ALTO AJUSTE NEUI	\$ 2,220.00	\$ 1,998.00	\$ 222.00
17344	313002220 SILLON EJECUTIVO E-53 CON RESPALDO ALTO AJUSTE NEU	\$ 2,220.00	\$ 1,998.00	\$ 222.00
17347	313002225 SILLON EJECUTIVO E-53 CON RESPALDO ALTO AJUSTE NEU	\$ 2,220.00	\$ 1,998.00	\$ 222.00
17348	313002226 SILLON EJECUTIVO E-53 CON RESPALDO ALTO AJUSTE NEU	\$ 2,220.00	\$ 1,998.00	\$ 222.00
17353	313002233 SILLON EJECUTIVO E-53 CON RESPALDO ALTO AJUSTE NEU	\$ 2,220.00	\$ 1,998.00	\$ 222.00
17358	313002244 SILLA DE VISITAS CON BRAZOS A-135 ESTIBABLE EN TAPIZ N	\$ 350.00	\$ 315.00	\$ 35.00
17361	313002255 SILLA DE VISITAS CON BRAZOS A-135 ESTIBABLE EN TAPIZ NI	\$ 594.55	\$ 535.09	\$ 59.46
17362	313002256 SILLA DE VISITAS CON BRAZOS A-135 ESTIBABLE EN TAPIZ N	\$ 594.55	\$ 535.09	\$ 59.46
17363	313002257 SILLA DE VISITAS CON BRAZOS A-135 ESTIBABLE EN TAPIZ NI	\$ 742.90	\$ 668.61	\$ 74.29
17364	313002258 SILLA DE VISITAS CON BRAZOS A-135 ESTIBABLE EN TAPIZ N	\$ 742.90	\$ 668.61	\$ 74.29
17366	313002260 SILLA DE VISITAS CON BRAZOS A-135 ESTIBABLE EN TAPIZ N	\$ 742.90	\$ 668.61	\$ 74.29
17369	313002263 SILLA DE VISITAS CON BRAZOS A-135 ESTIBABLE EN TAPIZ N	\$ 742.90	\$ 668.61	\$ 74.29
17370	313002264 SILLA DE VISITAS CON BRAZOS A-135 ESTIBABLE EN TAPIZ N	\$ 742.90	\$ 668.61	\$ 74.29
17371	313002265 SILLA DE VISITAS CON BRAZOS A-135 ESTIBABLE EN TAPIZ N	\$ 742.90	\$ 668.61	\$ 74.29
17377	313002273 SILLA DE VISITAS CON BRAZOS A-135 ESTIBABLE EN TAPIZ NI	\$ 742.90	\$ 668.61	\$ 74.29
17380	313002300 SILLA DE VISITAS CON BRAZOS A-135 ESTIBABLE EN TAPIZ N	\$ 594.55	\$ 535.09	\$ 59.46
17382	ETQ-313002304-ARCHIVERO COLOR PER/NEGRO	\$ 2,668.00	\$ 2,401.20	\$ 266.80
17383	ETQ-313002307-ARCHIVERO COLOR PER/NEGRO	\$ 2,668.00	\$ 2,401.20	\$ 266.80
17384	ETQ-313002308-ARCHIVERO COLOR PER/NEGRO	\$ 2,320.00	\$ 2,088.00	\$ 232.00
17385	ETQ-313002310-ARCHIVERO COLOR PER/NEGRO	\$ 2,668.00	\$ 2,401.20	\$ 266.80
17386	ETQ-313002311-ARCHIVERO COLOR PER/NEGRO	\$ 2,320.00	\$ 2,088.00	\$ 232.00
17387	ETQ-313002312-ARCHIVERO COLOR PER/NEGRO	\$ 2,320.00	\$ 2,088.00	\$ 232.00
17388	ETQ-313002316-ARCHIVERO COLOR PER/NEGRO	\$ 1,500.00	\$ 1,350.00	\$ 150.00
17389	ETQ-313002319-ARCHIVERO COLOR PER/NEGRO	\$ 2,320.00	\$ 2,088.00	\$ 232.00
17390	ETQ-313002323-ARCHIVERO COLOR PER/NEGRO	\$ 2,668.00	\$ 2,401.20	\$ 266.80
17391	ETQ-313002328-ARCHIVERO COLOR PER/NEGRO	\$ 2,320.00	\$ 2,088.00	\$ 232.00
17392	ETQ-313002330-ARCHIVERO COLOR PER/NEGRO	\$ 2,268.00	\$ 2,041.20	\$ 226.80
17393	ETQ-313002331-ARCHIVERO COLOR PER/NEGRO	\$ 2,668.00	\$ 2,401.20	\$ 266.80
17394	ETQ-313002332-ARCHIVERO COLOR PER/NEGRO	\$ 2,668.00	\$ 2,401.20	\$ 266.80
17395	ETQ-313002333-ARCHIVERO COLOR PER/NEGRO	\$ 2,320.00	\$ 2,088.00	\$ 232.00
17396	ETQ-313002334-ARCHIVERO COLOR PER/NEGRO	\$ 2,668.00	\$ 2,401.20	\$ 266.80
17397	ETQ-313002335-ARCHIVERO COLOR PER/NEGRO	\$ 2,668.00	\$ 2,401.20	\$ 266.80
17398	ETQ-313002336-ARCHIVERO COLOR PER/NEGRO	\$ 1,500.00	\$ 1,350.00	\$ 150.00
17399	ETQ-313002337-ARCHIVERO COLOR PER/NEGRO	\$ 2,668.00	\$ 2,401.20	\$ 266.80
17400	ETQ-313002338-ARCHIVERO COLOR PER/NEGRO	\$ 2,668.00	\$ 2,401.20	\$ 266.80
17401	313002341 SILLON EJECUTIVO E-200	\$ 2,128.65	\$ 1,915.78	\$ 212.87

Informe Financiero al Primer Trimestre 01 de enero al 31 de marzo 2024
Ente Público: Poder Ejecutivo del Estado de Zacatecas
Relación de Bienes en Comodato que componen el Patrimonio
(Pesos)

Código	Descripción del Bien	Valor Histórico	Depreciación Acumulada	Valor en libros
17402	313002345 MODULO DE TRES PLAZAS COLOR NEGRO	\$ 1,882.55	\$ 1,694.29	\$ 188.26
17404	ETQ-313002347-2 MODULO DE TRES PLAZAS EN COLR NEGR	\$ 1,882.55	\$ 1,694.29	\$ 188.26
17405	313002348 MODULO DE TRES PLAZAS EN COLOR NEGRO EN PLASTICO	\$ 2,190.75	\$ 1,971.67	\$ 219.08
17406	313002349 MODULO DE TRES PLAZAS EN COLOR NEGRO EN TELA	\$ 2,190.75	\$ 1,971.67	\$ 219.08
17408	313002353 MODULO DE TRES EN TELA	\$ 2,190.75	\$ 1,971.67	\$ 219.08
17410	313002355 MODULO DE TRES PLAZAS EN COLOR NEGRO EN PLASTICO	\$ 2,220.00	\$ 1,998.00	\$ 222.00
17411	313002356 MODULO DE TRES PLAZAS EN COLOR NEGRO EN PLASTICO	\$ 1,300.00	\$ 1,170.00	\$ 130.00
17412	313002357 SILLON DE PIEL VISITANTE DISEÑO ERGONOMICO COLOR NI	\$ 2,903.65	\$ 2,613.28	\$ 290.37
17413	313002358 SILLON DE PIEL VISITANTE DISEÑO ERGONOMICO COLOR N	\$ 2,903.65	\$ 2,613.28	\$ 290.37
17414	ETQ-313002359-COPIADORA IMAGE RUNNER 1025N	\$ 700.00	\$ 630.00	\$ 70.00
17415	ETQ-313002369-ARCHIVERO COLOY VINO CON CUATRO CAJO	\$ 1,500.00	\$ 1,350.00	\$ 150.00
17442	ETQ-313000016-ANEXO ESCRITORIO EN DOS PIEZAS DOS C	\$ 1,300.00	\$ 1,170.00	\$ 130.00
17462	313000060 TELEFONO MULTILINEA	\$ 150.00	\$ 135.00	\$ 15.00
17488	313000123 TELEFONO NEGRO UNILINEA	\$ 150.00	\$ 135.00	\$ 15.00
17521	313000256 MAQUINA ELECTRICA	\$ 300.00	\$ 270.00	\$ 30.00
17648	ETQ-313000878-ARCHIVERO FORMAICA NEGRO Y CAFE 2 G	\$ 1,500.00	\$ 1,350.00	\$ 150.00
17657	ETQ-313000974-CPU CON CD	\$ 2,000.00	\$ 1,800.00	\$ 200.00
17712	ETQ-313000886-ESCRITORIO FORMAICA CAOBA DE 1.95X	\$ 2,000.00	\$ 1,800.00	\$ 200.00
17720	313001024 SILLA METALICO NEGRATAPIZADA LIANA COLOR VERDE	\$ 350.00	\$ 315.00	\$ 35.00
17743	313001108 MONITOR	\$ 700.00	\$ 630.00	\$ 70.00
17760	313001197 IMPRESORA LASERJET 1005	\$ 700.00	\$ 630.00	\$ 70.00
17763	ETQ-313001566-CPU	\$ 2,000.00	\$ 1,800.00	\$ 200.00
17766	313001202 IMPRESORA LASER JET PROCESADOR RISC PUERTO USB	\$ 700.00	\$ 630.00	\$ 70.00
17768	313001204 IMPRESORA LASER JET PROCESADOR RISC PUERTO USB	\$ 700.00	\$ 630.00	\$ 70.00
17770	313001157 IMPRESORA LASERJET 1020	\$ 700.00	\$ 630.00	\$ 70.00
17772	313001152 IMPRESORA LASERJET 3015	\$ 700.00	\$ 630.00	\$ 70.00
17899	313001373 SILLA SECRETARIAL TAP. EN PLIANA COLOR NEGRO CON DE	\$ 300.00	\$ 270.00	\$ 30.00
17909	ETQ-313001464-ARCHIVERO DE FORMAICA CON 4 CAJONES	\$ 2,268.00	\$ 2,041.20	\$ 226.80
17910	ETQ-313001463-ARCHIVERO DE FORMAICA CON 4 CAJONES	\$ 1,500.00	\$ 1,350.00	\$ 150.00
17946	ETQ-313001381-ARCHIVERO DE FORMAICA COLOR CAFE CLA	\$ 1,500.00	\$ 1,350.00	\$ 150.00
17949	ETQ-313001707-ARCHIVERO CUATRO CAJONES	\$ 1,500.00	\$ 1,350.00	\$ 150.00
17950	313001520 CPU	\$ 2,000.00	\$ 1,800.00	\$ 200.00
17979	313001546 MONITOR	\$ 700.00	\$ 630.00	\$ 70.00
17980	ETQ-313001547-CPU MARCA DELL	\$ 2,000.00	\$ 1,800.00	\$ 200.00
17981	313001565 MONITOR	\$ 5,099.85	\$ 4,589.86	\$ 509.99
17982	313001555 MONITOR DELL	\$ 5,099.85	\$ 4,589.86	\$ 509.99
17983	ETQ-313001556-CPU MARCA DELL	\$ 5,099.85	\$ 4,589.86	\$ 509.99
17984	313001557 IMPRESORA	\$ 1,746.85	\$ 1,572.16	\$ 174.69
17985	313001558 MONITOR DELL	\$ 5,099.85	\$ 4,589.86	\$ 509.99
17986	ETQ-313001559-CPU DELL	\$ 5,099.85	\$ 4,589.86	\$ 509.99
17989	ETQ-313001543-CPU DELL	\$ 5,099.85	\$ 4,589.86	\$ 509.99

Informe Financiero al Primer Trimestre 01 de enero al 31 de marzo 2024
Ente Público: Poder Ejecutivo del Estado de Zacatecas
Relación de Bienes en Comodato que componen el Patrimonio
(Pesos)

Código	Descripción del Bien	Valor Histórico	Depreciación Acumulada	Valor en libros
17990	313001542 MONITOR DELL	\$ 5,099.85	\$ 4,589.86	\$ 509.99
17992	ETQ-313001549-CPU	\$ 5,099.85	\$ 4,589.86	\$ 509.99
17993	313001548 MONITOR MARCA DELL	\$ 5,099.85	\$ 4,589.86	\$ 509.99
17996	313001540 MONITOR MARCA DELL	\$ 5,099.85	\$ 4,589.86	\$ 509.99
17997	ETQ-313001541-CPU MARCA DELL	\$ 5,099.85	\$ 4,589.86	\$ 509.99
17998	313001567 MONITOR MARCA DELL	\$ 5,099.85	\$ 4,589.86	\$ 509.99
17999	ETQ-313001568-CPU MARCA DELL	\$ 5,099.85	\$ 4,589.86	\$ 509.99
18000	313001391 IMPRESORA	\$ 700.00	\$ 630.00	\$ 70.00
18001	313001569 MONITOR DELL	\$ 700.00	\$ 630.00	\$ 70.00
18002	ETQ-313001570-CPU DELL	\$ 2,000.00	\$ 1,800.00	\$ 200.00
18003	313001571 IMPRESORA	\$ 700.00	\$ 630.00	\$ 70.00
18008	ETQ-313001553-CPU DELL	\$ 5,099.85	\$ 4,589.86	\$ 509.99
18009	313001554 IMPRESORA	\$ 1,746.85	\$ 1,572.16	\$ 174.69
18010	ETQ-313001551-CPU	\$ 5,099.85	\$ 4,589.86	\$ 509.99
18011	313001552 MONITOR MARCA DELL	\$ 5,099.85	\$ 4,589.86	\$ 509.99
18012	313001550 MONITOR DELL	\$ 700.00	\$ 630.00	\$ 70.00
18076	ETQ-313001716-ARCHIVERO CUATRO CAJONES	\$ 1,500.00	\$ 1,350.00	\$ 150.00
18077	ETQ-313001704-ARCHIVERO CUATRO CAJONES	\$ 1,500.00	\$ 1,350.00	\$ 150.00
18078	ETQ-313001690-ARCHIVERO CUATRO CAJONES	\$ 1,500.00	\$ 1,350.00	\$ 150.00
18079	ETQ-313001708-ESCRITORIO TIPO BALA SIN CAJONES	\$ 1,300.00	\$ 1,170.00	\$ 130.00
18094	ETQ-313001711-ESCRITORIO TIPO BALA SIN CAJONES	\$ 1,300.00	\$ 1,170.00	\$ 130.00
18095	ETQ-313001689-ESCRITORIO TIPO BALA SIN CAJONES	\$ 1,300.00	\$ 1,170.00	\$ 130.00
18097	313001718 SILLA NEGRA GIRATORIA	\$ 1,500.00	\$ 1,350.00	\$ 150.00
18098	313001712 SILLA NEGRA GIRATORIA	\$ 1,500.00	\$ 1,350.00	\$ 150.00
18099	ETQ-313001405-CPU	\$ 2,000.00	\$ 1,800.00	\$ 200.00
18101	313001715 SILLA NEGRA GIRATORIA	\$ 500.00	\$ 450.00	\$ 50.00
18102	313001694 IMPRESORA HP LASER JET P1005	\$ 700.00	\$ 630.00	\$ 70.00
18104	ETQ-313001692-CPU	\$ 2,000.00	\$ 1,800.00	\$ 200.00
18407	313001862 MONITOR LCD 17	\$ 700.00	\$ 630.00	\$ 70.00
18410	ETQ-313001749-ESCRITORIO EJECUTIVO EN FORMA DE U	\$ 7,040.00	\$ 6,336.00	\$ 704.00
18472	313001734 IMPRESORA HP LASER JET	\$ 1,746.85	\$ 1,572.16	\$ 174.69
18486	313001863 CPU NEGRO GENERICO	\$ 2,000.00	\$ 1,800.00	\$ 200.00
18496	ETQ-313001860-CPU NEGRO GENERICO	\$ 2,000.00	\$ 1,800.00	\$ 200.00
18502	313002235 SILLON EJECUTIVO E-53 CON RESPALDO ALTO AJUSTE NEU	\$ 2,220.00	\$ 1,998.00	\$ 222.00
18503	313002239 SILLA DE VISITAS CON BRAZOS A-135 ESTIBABLE EN TAPIZ N	\$ 742.90	\$ 668.61	\$ 74.29
18505	313002241 SILLA DE VISITAS CON BRAZOS A-135 ESTIBABLE EN TAPIZ NI	\$ 742.90	\$ 668.61	\$ 74.29
18506	313002242 SILLA DE VISITAS CON BRAZOS A-135 ESTIBABLE EN TAPIZ N	\$ 594.55	\$ 535.09	\$ 59.46
18508	313002247 SILLA DE VISITAS CON BRAZOS A-135 ESTIBABLE EN TAPIZ N	\$ 742.90	\$ 668.61	\$ 74.29
18509	313002248 SILLA DE VISITAS CON BRAZOS A-135 ESTIBABLE EN TAPIZ N	\$ 742.90	\$ 668.61	\$ 74.29
18510	313002249 SILLA DE VISITAS CON BRAZOS A-135 ESTIBABLE EN TAPIZ N	\$ 742.90	\$ 668.61	\$ 74.29
18511	313002250 SILLA DE VISITAS CON BRAZOS A-135 ESTIBABLE EN TAPIZ N	\$ 742.90	\$ 668.61	\$ 74.29

Informe Financiero al Primer Trimestre 01 de enero al 31 de marzo 2024
Ente Público: Poder Ejecutivo del Estado de Zacatecas
Relación de Bienes en Comodato que componen el Patrimonio
(Pesos)

Código	Descripción del Bien	Valor Histórico	Depreciación Acumulada	Valor en libros
18512	313002251 SILLA DE VSITAS CON BRAZOS A-135 ESTIBABLE EN TAPIZ NE	\$ 742.90	\$ 668.61	\$ 74.29
18513	313002252 SILLA DE VISITAS CON BRAZOS A-135 ESTIBABLE EN TAPIZ NI	\$ 742.90	\$ 668.61	\$ 74.29
18529	313002286 SILLA DE VISITAS SIN CODERAS A-135 ESTIBABLE EN TAPIZ N	\$ 594.55	\$ 535.09	\$ 59.46
18534	ETQ-313001672-ESCRITORIO TIPO BALA	\$ 1,300.00	\$ 1,170.00	\$ 130.00
18538	313002294 SILLA DE VISITAS SIN CODERAS A-135 ESTIBABLE EN TAPIZ N	\$ 594.55	\$ 535.09	\$ 59.46
18539	313002295 SILLA DE VISITAS CON BRAZOS A-135 ESTIBABLE EN TAPIZ N	\$ 742.00	\$ 667.80	\$ 74.20
18543	ETQ-313002302-ARCHIVERO COLOR PER/NEGRO	\$ 2,320.00	\$ 2,088.00	\$ 232.00
18544	ETQ-313002303-ARCHIVERO COLOR PER/NEGRO	\$ 2,668.00	\$ 2,401.20	\$ 266.80
18545	ETQ-313002305-ARCHIVERO COLOR PER/NEGRO	\$ 2,668.00	\$ 2,401.20	\$ 266.80
18546	ETQ-313002306-ARCHIVERO COLOR PER/NEGRO	\$ 2,668.00	\$ 2,401.20	\$ 266.80
18548	ETQ-313002313-ARCHIVERO COLOR PER/NEGRO	\$ 2,668.00	\$ 2,401.20	\$ 266.80
18551	ETQ-313002317-ARCHIVERO COLOR PER/NEGRO	\$ 2,668.00	\$ 2,401.20	\$ 266.80
18554	ETQ-313002321-ARCHIVERO COLOR PER/NEGRO	\$ 2,668.00	\$ 2,401.20	\$ 266.80
18555	ETQ-313002322-ARCHIVERO COLOR PER/NEGRO	\$ 2,668.00	\$ 2,401.20	\$ 266.80
18556	ETQ-313002324-ARCHIVERO COLOR PER/NEGRO	\$ 2,668.00	\$ 2,401.20	\$ 266.80
18557	ETQ-313002325-ARCHIVERO COLOR PER/NEGRO	\$ 2,668.00	\$ 2,401.20	\$ 266.80
18558	ETQ-313002326-ARCHIVERO COLOR PER/NEGRO	\$ 2,668.00	\$ 2,401.20	\$ 266.80
18559	ETQ-313002327-ARCHIVERO COLOR PER/NEGRO	\$ 2,268.00	\$ 2,041.20	\$ 226.80
18560	ETQ-313002329-ARCHIVERO COLOR PER/NEGRO	\$ 2,668.00	\$ 2,401.20	\$ 266.80
18561	ETQ-313002339-ARCHIVERO COLOR PER/NEGRO	\$ 2,668.00	\$ 2,401.20	\$ 266.80
18562	ETQ-313002340-ARCHIVERO COLOR PER/NEGRO	\$ 2,668.00	\$ 2,401.20	\$ 266.80
18563	313002342 SILLON EJECUTIVO E-200	\$ 2,128.65	\$ 1,915.78	\$ 212.87
18566	313002350 MODULO DE TRES PLAZAS EN COLOR NEGRO EN TELA	\$ 2,190.75	\$ 1,971.67	\$ 219.08
18567	313002352 MODULO DE TRES PLAZAS COLOR NEGRO	\$ 1,882.55	\$ 1,694.29	\$ 188.26
18575	ETQ-313001829-ESCRITORIO TIPO BALA CON PORTATECLAD	\$ 1,300.00	\$ 1,170.00	\$ 130.00
18576	ETQ-313001833-ESCRITORIO TIPO BALA CON PORTATECLAD	\$ 1,300.00	\$ 1,170.00	\$ 130.00
18577	ETQ-313001834-ESCRITORIO TIPO BALA CON PORTATECLAD	\$ 1,300.00	\$ 1,170.00	\$ 130.00
18579	ETQ-313001841-ESCRITORIO TIPO BALA CON PORTATECLAD	\$ 1,300.00	\$ 1,170.00	\$ 130.00
18580	ETQ-313001842-ESCRITORIO TIPO BALA CON PORTATECLAD	\$ 2,152.00	\$ 1,936.80	\$ 215.20
18581	ETQ-313001843-ESCRITORIO TIPO BALA CON PORTATECLAD	\$ 2,152.00	\$ 1,936.80	\$ 215.20
18596	313001681 IMPRESORA LASERJET 1005	\$ 1,746.85	\$ 1,572.16	\$ 174.69
18600	ETQ-313001673-ESCRITORIO TIPO BALA	\$ 1,300.00	\$ 1,170.00	\$ 130.00
18601	ETQ-313001674-ESCRITORIO TIPO BALA	\$ 1,300.00	\$ 1,170.00	\$ 130.00
18602	ETQ-313001679-ESCRITORIO TIPO BALA	\$ 1,300.00	\$ 1,170.00	\$ 130.00
18603	ETQ-313002368-ARCHIVERO CUATRO CAJONES COLOR VINO	\$ 2,320.00	\$ 2,088.00	\$ 232.00
18604	313002210 SILLA NEGRA CON 5 RUEDAS Y 1 PALANCA	\$ 1.00	\$ 0.90	\$ 0.10
81061	309008019 TELEFONO IP MODELO 7911	\$ 3,723.02	\$ 3,350.71	\$ 372.31
81202	309008160 TELEFONO IP MODELO 7911	\$ 3,723.02	\$ 3,350.71	\$ 372.31
81210	309008168 TELEFONO IP MODELO 7911	\$ 3,723.02	\$ 3,350.71	\$ 372.31
81255	309008213 TELEFONO IP MODELO 7911	\$ 3,723.02	\$ 3,350.71	\$ 372.31
81421	309008379 TELEFONO IP MODELO 7911	\$ 3,723.02	\$ 3,350.71	\$ 372.31

Informe Financiero al Primer Trimestre 01 de enero al 31 de marzo 2024
Ente Público: Poder Ejecutivo del Estado de Zacatecas
Relación de Bienes en Comodato que componen el Patrimonio
(Pesos)

Código	Descripción del Bien	Valor Histórico	Depreciación Acumulada	Valor en libros
87843	313002411 LAP TOP	\$ 9,110.34	\$ 8,199.30	\$ 911.04
92067	313003175 PC DE ESCRITORIO	\$ 8,168.10	\$ 7,351.29	\$ 816.81
101655	313002999 MODULO OPERATIVO TIPO E CON VENTANA	\$ 11,453.68	\$ 10,308.31	\$ 1,145.37
107939	309004045 TELEFONO IP MODELO 7962	\$ 6,762.22	\$ 6,085.99	\$ 676.23
107940	309004046 TELEFONO IP MODELO 7962	\$ 6,762.22	\$ 6,085.99	\$ 676.23
107941	309008079 TELEFONO IP MODELO 7911	\$ 3,723.02	\$ 3,350.71	\$ 372.31
107942	309008181 TELEFONO IP MODELO 7911	\$ 3,723.02	\$ 3,350.71	\$ 372.31
107943	309008009 TELEFONO IP MODELO 7911	\$ 3,723.02	\$ 3,350.71	\$ 372.31
107944	309008042 TELEFONO IP MODELO 7911	\$ 3,723.02	\$ 3,350.71	\$ 372.31
107945	309008056 TELEFONO IP MODELO 7911	\$ 3,723.02	\$ 3,350.71	\$ 372.31
107946	309008003 TELEFONO IP MODELO 7911	\$ 3,723.02	\$ 3,350.71	\$ 372.31
107947	309008010 TELEFONO IP MODELO 7911	\$ 3,723.02	\$ 3,350.71	\$ 372.31
107948	309007973 TELEFONO IP MODELO 7911	\$ 3,723.02	\$ 3,350.71	\$ 372.31
107949	309007806 TELEFONO IP MODELO 7911	\$ 3,723.02	\$ 3,350.71	\$ 372.31
107950	309007862 TELEFONO IP MODELO 7911	\$ 3,723.02	\$ 3,350.71	\$ 372.31
107951	309007911 TELEFONO IP MODELO 7911	\$ 3,723.02	\$ 3,350.71	\$ 372.31
107952	309008363 TELEFONO IP MODELO 7911	\$ 3,723.02	\$ 3,350.71	\$ 372.31
107953	309007963 TELEFONO IP MODELO 7911	\$ 3,723.02	\$ 3,350.71	\$ 372.31
107954	309007692 TELEFONO IP MODELO 7911	\$ 3,723.02	\$ 3,350.71	\$ 372.31
107955	309007938 TELEFONO IP MODELO 7911	\$ 3,723.02	\$ 3,350.71	\$ 372.31
107956	309007906 TELEFONO IP MODELO 7911	\$ 3,723.02	\$ 3,350.71	\$ 372.31
107957	309008421 TELEFONO IP MODELO 7911	\$ 3,723.02	\$ 3,350.71	\$ 372.31
107958	309007943 TELEFONO IP MODELO 7911	\$ 3,723.02	\$ 3,350.71	\$ 372.31
107959	309007957 TELEFONO IP MODELO 7911	\$ 3,723.02	\$ 3,350.71	\$ 372.31
107960	309007900 TELEFONO IP MODELO 7911	\$ 3,723.02	\$ 3,350.71	\$ 372.31
107961	309007891 TELEFONO IP MODELO 7911	\$ 3,723.02	\$ 3,350.71	\$ 372.31
107962	309008018 TELEFONO IP MODELO 7911	\$ 3,723.02	\$ 3,350.71	\$ 372.31
107963	309007955 TELEFONO IP MODELO 7911	\$ 3,723.02	\$ 3,350.71	\$ 372.31
107964	309007931 TELEFONO IP MODELO 7911	\$ 3,723.02	\$ 3,350.71	\$ 372.31
110252	ETQ-313001311-ARCHIVERO DE FORMAICA COLOR VINO DE	\$ 1,500.00	\$ 1,350.00	\$ 150.00
110261	ETQ-313002301-ARCHIVERO COLOR PER/NEGRO	\$ 517.00	\$ 465.30	\$ 51.70
110286	313002892 SILLA YOUROPE, CUBIERTA EN TELA, CON RODILLOS	\$ 300.00	\$ 270.00	\$ 30.00
110287	313002898 MODULO OPERATIVO TIPO E	\$ 11,453.68	\$ 10,308.31	\$ 1,145.37
110288	313002899 SILLA YOUROPE, CUBIERTA EN TELA, CON RODILLOS	\$ 300.00	\$ 270.00	\$ 30.00
110289	313002900 MODULO OPERATIVO RECTO CON MAMPARA	\$ 2,442.26	\$ 2,198.03	\$ 244.23
110290	313002901 SILLA YOUROPE, CUBIERTA EN TELA, CON RODILLOS	\$ 300.00	\$ 270.00	\$ 30.00
110291	313002902 MODULO OPERATIVO RECTO CON MAMPARA	\$ 2,442.26	\$ 2,198.03	\$ 244.23
110292	313002903 SILLA YOUROPE, CUBIERTA EN TELA, CON RODILLOS	\$ 300.00	\$ 270.00	\$ 30.00
110293	ETQ-313002904-ESCRITORIO CON LATERAL	\$ 1,300.00	\$ 1,170.00	\$ 130.00
110294	ETQ-313002905-CREDENZA SEMIEJECUTIVA SIN LIBRERO	\$ 1,000.00	\$ 900.00	\$ 100.00
110295	313002906 SILLA YOUROPE, CUBIERTA EN TELA, CON RODILLOS	\$ 300.00	\$ 270.00	\$ 30.00

Informe Financiero al Primer Trimestre 01 de enero al 31 de marzo 2024
Ente Público: Poder Ejecutivo del Estado de Zacatecas
Relación de Bienes en Comodato que componen el Patrimonio
(Pesos)

Código	Descripción del Bien	Valor Histórico	Depreciación Acumulada	Valor en libros
110296	313002907 SILLA DE VISITA, CUBIERTA EN TELA, TIPO TRINEO	\$ 350.00	\$ 315.00	\$ 35.00
110297	313002908 SILLA DE VISITA, CUBIERTA EN TELA, TIPO TRINEO	\$ 350.00	\$ 315.00	\$ 35.00
110298	ETQ-313002909-ESCRITORIO CON LATERAL	\$ 1,300.00	\$ 1,170.00	\$ 130.00
110300	ETQ-313002910-CREDENZA SEMIEJECUTIVA SIN LIBRERO	\$ 1,000.00	\$ 900.00	\$ 100.00
110302	313002911 SILLA YOUROPE, CUBIERTA EN TELA, CON RODILLOS	\$ 300.00	\$ 270.00	\$ 30.00
110305	313002912 SILLA DE VISITA, CUBIERTA EN TELA, TIPO TRINEO	\$ 350.00	\$ 315.00	\$ 35.00
110306	313002913 SILLA DE VISITA, CUBIERTA EN TELA, TIPO TRINEO	\$ 350.00	\$ 315.00	\$ 35.00
110308	313002914 MODULO OPERATIVO TIPO E	\$ 11,453.68	\$ 10,308.31	\$ 1,145.37
110309	313002915 SILLA YOUROPE, CUBIERTA EN TELA, CON RODILLOS	\$ 300.00	\$ 270.00	\$ 30.00
110310	313002916 MODULO OPERATIVO TIPO E	\$ 11,453.68	\$ 10,308.31	\$ 1,145.37
110311	313002917 SILLA YOUROPE, CUBIERTA EN TELA, CON RODILLOS	\$ 300.00	\$ 270.00	\$ 30.00
110313	313002918 MODULO OPERATIVO TIPO E CON VENTANA	\$ 11,453.68	\$ 10,308.31	\$ 1,145.37
110314	313002919 SILLA YOUROPE, CUBIERTA EN TELA, CON RODILLOS	\$ 300.00	\$ 270.00	\$ 30.00
110315	313002920 MODULO OPERATIVO TIPO E	\$ 11,453.68	\$ 10,308.31	\$ 1,145.37
110319	313002921 SILLA YOUROPE, CUBIERTA EN TELA, CON RODILLOS	\$ 300.00	\$ 270.00	\$ 30.00
110320	313002922 MODULO OPERATIVO TIPO E	\$ 11,453.68	\$ 10,308.31	\$ 1,145.37
110352	313002923 SILLA YOUROPE, CUBIERTA EN TELA, CON RODILLOS	\$ 300.00	\$ 270.00	\$ 30.00
110353	313002924 MODULO OPERATIVO TIPO E CON VENTANA	\$ 11,453.68	\$ 10,308.31	\$ 1,145.37
110354	313002925 MODULO OPERATIVO TIPO E	\$ 11,453.68	\$ 10,308.31	\$ 1,145.37
110355	313002926 SILLA YOUROPE, CUBIERTA EN TELA, CON RODILLOS	\$ 300.00	\$ 270.00	\$ 30.00
110356	313002927 MODULO OPERATIVO TIPO E CON VENTANA	\$ 11,453.68	\$ 10,308.31	\$ 1,145.37
110357	313002928 SILLA YOUROPE, CUBIERTA EN TELA, CON RODILLOS	\$ 300.00	\$ 270.00	\$ 30.00
110358	313002929 MODULO OPERATIVO TIPO E	\$ 11,453.68	\$ 10,308.31	\$ 1,145.37
110359	313002930 SILLA YOUROPE, CUBIERTA EN TELA, CON RODILLOS	\$ 300.00	\$ 270.00	\$ 30.00
110360	ETQ-313002931-ESCRITORIO CON LATERAL	\$ 1,300.00	\$ 1,170.00	\$ 130.00
110361	ETQ-313002932-CREDENZA SEMIEJECUTIVA SIN LIBRERO	\$ 1,000.00	\$ 900.00	\$ 100.00
110362	313002933 SILLA YOUROPE, CUBIERTA EN TELA, CON RODILLOS	\$ 300.00	\$ 270.00	\$ 30.00
110363	313002934 SILLA DE VISITA, CUBIERTA EN TELA, TIPO TRINEO	\$ 350.00	\$ 315.00	\$ 35.00
110364	313002935 SILLA DE VISITA, CUBIERTA EN TELA, TIPO TRINEO	\$ 350.00	\$ 315.00	\$ 35.00
110365	313002936 MODULO OPERATIVO TIPO E CON VENTANA	\$ 11,453.68	\$ 10,308.31	\$ 1,145.37
110425	313002937 SILLA YOUROPE, CUBIERTA EN TELA, CON RODILLOS	\$ 300.00	\$ 270.00	\$ 30.00
110426	313002938 MODULO OPERATIVO TIPO E CON VENTANA	\$ 11,453.68	\$ 10,308.31	\$ 1,145.37
110427	313002939 SILLA YOUROPE, CUBIERTA EN TELA, CON RODILLOS	\$ 300.00	\$ 270.00	\$ 30.00
110428	ETQ-313002940-ARCHIVERO DE ALTA DENSIDAD TIPO II	\$ 20,000.00	\$ 18,000.00	\$ 2,000.00
110429	ETQ-313002941-ESCRITORIO CON PEDESTAL	\$ 2,000.00	\$ 1,800.00	\$ 200.00
110430	313002942 LATERAL CON PEDESTAL	\$ 200.00	\$ 180.00	\$ 20.00
110431	ETQ-313002943-CREDENZA SEMIEJECUTIVA SIN LIBRERO	\$ 1,000.00	\$ 900.00	\$ 100.00
110432	313002944 SILLA MIRAGE DE PIEL	\$ 500.00	\$ 450.00	\$ 50.00
110433	313002945 SILLA MIRAGE DE PIEL, TIPO TRINEO	\$ 350.00	\$ 315.00	\$ 35.00
110434	313002946 SILLA MIRAGE DE PIEL, TIPO TRINEO	\$ 350.00	\$ 315.00	\$ 35.00
110435	ETQ-313002947-ESCRITORIO CON PEDESTAL	\$ 2,000.00	\$ 1,800.00	\$ 200.00

Informe Financiero al Primer Trimestre 01 de enero al 31 de marzo 2024
Ente Público: Poder Ejecutivo del Estado de Zacatecas
Relación de Bienes en Comodato que componen el Patrimonio
(Pesos)

Código	Descripción del Bien	Valor Histórico	Depreciación Acumulada	Valor en libros
110436	313002948 LATERAL CON PEDESTAL	\$ 200.00	\$ 180.00	\$ 20.00
110478	ETQ-313002949-CREDENZA SEMIEJECUTIVA CON LIBRERO	\$ 1,000.00	\$ 900.00	\$ 100.00
110479	313002950 SILLA MIRAGE DE PIEL	\$ 500.00	\$ 450.00	\$ 50.00
110481	313002951 SILLA MIRAGE DE PIEL, TIPO TRINEO	\$ 350.00	\$ 315.00	\$ 35.00
110482	313002952 SILLA MIRAGE DE PIEL, TIPO TRINEO	\$ 350.00	\$ 315.00	\$ 35.00
110483	313002953 MODULO OPERATIVO TIPO E CON VENTANA	\$ 11,453.68	\$ 10,308.31	\$ 1,145.37
110484	313002954 SILLA YOUROPE, CUBIERTA EN TELA, CON RODILLOS	\$ 300.00	\$ 270.00	\$ 30.00
110487	313002955 MODULO OPERATIVO TIPO E CON VENTANA	\$ 11,453.68	\$ 10,308.31	\$ 1,145.37
110488	313002956 SILLA YOUROPE, CUBIERTA EN TELA, CON RODILLOS	\$ 300.00	\$ 270.00	\$ 30.00
110489	ETQ-313002957-ESCRITORIO CON LATERAL	\$ 1,300.00	\$ 1,170.00	\$ 130.00
110490	ETQ-313002958-CREDENZA SEMIEJECUTIVA SIN LIBRERO	\$ 1,000.00	\$ 900.00	\$ 100.00
110492	313002959 SILLA YOUROPE, CUBIERTA EN TELA, CON RODILLOS	\$ 300.00	\$ 270.00	\$ 30.00
110493	313002960 SILLA DE VISITA, CUBIERTA EN TELA, TIPO TRINEO	\$ 350.00	\$ 315.00	\$ 35.00
110527	313002961 SILLA DE VISITA, CUBIERTA EN TELA, TIPO TRINEO	\$ 350.00	\$ 315.00	\$ 35.00
110528	313002962 SOFA DE 3 PLAZAS CUBIERTA EN TELA	\$ 1,500.00	\$ 1,350.00	\$ 150.00
110529	313002963 SOFA DE 3 PLAZAS CUBIERTA EN TELA	\$ 1,500.00	\$ 1,350.00	\$ 150.00
110573	313002964 SOFA DE 2 PLAZAS CUBIERTA EN TELA	\$ 1,500.00	\$ 1,350.00	\$ 150.00
110574	313002965 MESA ESQUINERA	\$ 4,256.73	\$ 3,831.05	\$ 425.68
110575	313002966 MESA ESQUINERA	\$ 4,256.73	\$ 3,831.05	\$ 425.68
110576	313002967 MODULO ASISTENTE INDIVIDUAL TIPO F3 CON MAMPARA	\$ 8,222.06	\$ 7,399.85	\$ 822.21
110577	313002968 SILLA YOUROPE, CUBIERTA EN TELA, CON RODILLOS	\$ 300.00	\$ 270.00	\$ 30.00
110578	313002969 MODULO ASISTENTE INDIVIDUAL TIPO F3 CON MAMPARA	\$ 8,222.06	\$ 7,399.85	\$ 822.21
110580	ETQ-313002971-ESCRITORIO CON PEDESTAL	\$ 2,000.00	\$ 1,800.00	\$ 200.00
110581	313002972 LATERAL CON PEDESTAL	\$ 200.00	\$ 180.00	\$ 20.00
110582	ETQ-313002973-CREDENZA SEMIEJECUTIVA CON LIBRERO	\$ 1,000.00	\$ 900.00	\$ 100.00
110583	313002974 SILLA MIRAGE DE PIEL	\$ 500.00	\$ 450.00	\$ 50.00
110584	313002975 SILLA MIRAGE DE PIEL, TIPO TRINEO	\$ 350.00	\$ 315.00	\$ 35.00
110585	313002976 SILLA MIRAGE DE PIEL, TIPO TRINEO	\$ 350.00	\$ 315.00	\$ 35.00
110586	ETQ-313002977-ARCHIVERO METALICO HORIZONTAL DE 4 G	\$ 1,500.00	\$ 1,350.00	\$ 150.00
110587	ETQ-313002978-ARCHIVERO METALICO HORIZONTAL DE 4 G	\$ 1,500.00	\$ 1,350.00	\$ 150.00
110588	ETQ-313002979-ARCHIVERO METALICO HORIZONTAL DE 4 G	\$ 1,500.00	\$ 1,350.00	\$ 150.00
110589	ETQ-313002980-ARCHIVERO METALICO HORIZONTAL DE 4 G	\$ 1,500.00	\$ 1,350.00	\$ 150.00
110590	ETQ-313002981-ESCRITORIO CON LATERAL	\$ 1,300.00	\$ 1,170.00	\$ 130.00
110591	ETQ-313002982-CREDENZA SEMIEJECUTIVA SIN LIBRERO	\$ 1,000.00	\$ 900.00	\$ 100.00
110592	313002983 SILLA YOUROPE, CUBIERTA EN TELA, CON RODILLOS	\$ 300.00	\$ 270.00	\$ 30.00
110593	ETQ-313002984-ESCRITORIO CON LATERAL	\$ 1,300.00	\$ 1,170.00	\$ 130.00
110594	ETQ-313002985-CREDENZA SEMIEJECUTIVA SIN LIBRERO	\$ 1,000.00	\$ 900.00	\$ 100.00
110595	313002986 SILLA YOUROPE, CUBIERTA EN TELA, CON RODILLOS	\$ 300.00	\$ 270.00	\$ 30.00
110596	313002987 SILLA DE VISITA, CUBIERTA EN TELA, TIPO TRINEO	\$ 350.00	\$ 315.00	\$ 35.00
110597	313002988 SILLA DE VISITA, CUBIERTA EN TELA, TIPO TRINEO	\$ 350.00	\$ 315.00	\$ 35.00
110598	313002989 MODULO OPERATIVO TIPO E	\$ 11,453.68	\$ 10,308.31	\$ 1,145.37

Informe Financiero al Primer Trimestre 01 de enero al 31 de marzo 2024
Ente Público: Poder Ejecutivo del Estado de Zacatecas
Relación de Bienes en Comodato que componen el Patrimonio
(Pesos)

Código	Descripción del Bien	Valor Histórico	Depreciación Acumulada	Valor en libros
110599	313002990 SILLA YOUROPE, CUBIERTA EN TELA, CON RODILLOS	\$ 300.00	\$ 270.00	\$ 30.00
110600	313002991 MODULO OPERATIVO TIPO E	\$ 11,453.68	\$ 10,308.31	\$ 1,145.37
110615	313002992 SILLA YOUROPE, CUBIERTA EN TELA, CON RODILLOS	\$ 300.00	\$ 270.00	\$ 30.00
110616	313002993 SILLA DE VISITA, CUBIERTA EN TELA, TIPO TRINEO	\$ 350.00	\$ 315.00	\$ 35.00
110617	313002994 SILLA DE VISITA, CUBIERTA EN TELA, TIPO TRINEO	\$ 350.00	\$ 315.00	\$ 35.00
110618	313002995 MODULO OPERATIVO TIPO E	\$ 11,453.68	\$ 10,308.31	\$ 1,145.37
110620	313002996 SILLA YOUROPE, CUBIERTA EN TELA, CON RODILLOS	\$ 300.00	\$ 270.00	\$ 30.00
110621	313002997 MODULO OPERATIVO TIPO E	\$ 11,453.68	\$ 10,308.31	\$ 1,145.37
110622	313002998 SILLA YOUROPE, CUBIERTA EN TELA, CON RODILLOS	\$ 300.00	\$ 270.00	\$ 30.00
110624	313003000 SILLA YOUROPE, CUBIERTA EN TELA, CON RODILLOS	\$ 300.00	\$ 270.00	\$ 30.00
110625	ETQ-313003001-ESCRITORIO CON PEDESTAL	\$ 2,000.00	\$ 1,800.00	\$ 200.00
110627	313003002 LATERAL CON PEDESTAL	\$ 200.00	\$ 180.00	\$ 20.00
110628	ETQ-313003003-CREDENZA SEMIEJECUTIVA SIN LIBRERO	\$ 1,000.00	\$ 900.00	\$ 100.00
110629	313003004 SILLA MIRAGE DE PIEL	\$ 500.00	\$ 450.00	\$ 50.00
110630	313003005 SILLA MIRAGE DE PIEL, TIPO TRINEO	\$ 350.00	\$ 315.00	\$ 35.00
110632	313003006 SILLA MIRAGE DE PIEL, TIPO TRINEO	\$ 350.00	\$ 315.00	\$ 35.00
110633	ETQ-313003007-ESCRITORIO CON PEDESTAL	\$ 2,000.00	\$ 1,800.00	\$ 200.00
110634	313003008 LATERAL CON PEDESTAL	\$ 200.00	\$ 180.00	\$ 20.00
110635	ETQ-313003009-CREDENZA SEMIEJECUTIVA SIN LIBRERO	\$ 1,000.00	\$ 900.00	\$ 100.00
110637	313003010 SILLA MIRAGE DE PIEL	\$ 500.00	\$ 450.00	\$ 50.00
110639	313003011 SILLA MIRAGE DE PIEL, TIPO TRINEO	\$ 350.00	\$ 315.00	\$ 35.00
110640	313003012 SILLA MIRAGE DE PIEL, TIPO TRINEO	\$ 350.00	\$ 315.00	\$ 35.00
110641	ETQ-313003013-ESCRITORIO CON PEDESTAL	\$ 2,000.00	\$ 1,800.00	\$ 200.00
110642	313003014 LATERAL CON PEDESTAL	\$ 200.00	\$ 180.00	\$ 20.00
110646	ETQ-313003015-CREDENZA SEMIEJECUTIVA SIN LIBRERO	\$ 1,000.00	\$ 900.00	\$ 100.00
110647	313003016 SILLA MIRAGE DE PIEL	\$ 500.00	\$ 450.00	\$ 50.00
110649	313003017 SILLA MIRAGE DE PIEL, TIPO TRINEO	\$ 350.00	\$ 315.00	\$ 35.00
110651	313003018 SILLA MIRAGE DE PIEL, TIPO TRINEO	\$ 350.00	\$ 315.00	\$ 35.00
110714	ETQ-313003019-ESCRITORIO CON PEDESTAL	\$ 2,000.00	\$ 1,800.00	\$ 200.00
110715	313003020 LATERAL CON PEDESTAL	\$ 200.00	\$ 180.00	\$ 20.00
110716	ETQ-313003021-CREDENZA SEMIEJECUTIVA SIN LIBRERO	\$ 1,000.00	\$ 900.00	\$ 100.00
110717	313003022 SILLA MIRAGE DE PIEL	\$ 500.00	\$ 450.00	\$ 50.00
110718	313003023 SILLA MIRAGE DE PIEL, TIPO TRINEO	\$ 350.00	\$ 315.00	\$ 35.00
110719	313003024 SILLA MIRAGE DE PIEL, TIPO TRINEO	\$ 350.00	\$ 315.00	\$ 35.00
110720	ETQ-313003025-ESCRITORIO CON PEDESTAL	\$ 2,000.00	\$ 1,800.00	\$ 200.00
110721	313003026 LATERAL CON PEDESTAL	\$ 200.00	\$ 180.00	\$ 20.00
110722	ETQ-313003027-CREDENZA SEMIEJECUTIVA SIN LIBRERO	\$ 1,000.00	\$ 900.00	\$ 100.00
110723	313003028 SILLA MIRAGE DE PIEL	\$ 500.00	\$ 450.00	\$ 50.00
110724	313003029 SILLA MIRAGE DE PIEL, TIPO TRINEO	\$ 350.00	\$ 315.00	\$ 35.00
110725	313003030 SILLA MIRAGE DE PIEL, TIPO TRINEO	\$ 350.00	\$ 315.00	\$ 35.00
110726	313003043 MESA ESQUINERA	\$ 4,256.73	\$ 3,831.05	\$ 425.68

Informe Financiero al Primer Trimestre 01 de enero al 31 de marzo 2024
Ente Público: Poder Ejecutivo del Estado de Zacatecas
Relación de Bienes en Comodato que componen el Patrimonio
(Pesos)

Código	Descripción del Bien	Valor Histórico	Depreciación Acumulada	Valor en libros
110727	313003044 MESA ESQUINERA	\$ 4,256.73	\$ 3,831.05	\$ 425.68
110728	ETQ-313003045-ESCRITORIO CON PEDESTAL	\$ 2,000.00	\$ 1,800.00	\$ 200.00
110729	313003046 LATERAL CON PEDESTAL	\$ 200.00	\$ 180.00	\$ 20.00
110730	ETQ-313003047-CREDENZA SEMIEJECUTIVA SIN LIBRERO	\$ 1,000.00	\$ 900.00	\$ 100.00
110731	313003048 SILLA MIRAGE DE PIEL	\$ 500.00	\$ 450.00	\$ 50.00
110732	313003049 SILLA MIRAGE DE PIEL, TIPO TRINEO	\$ 350.00	\$ 315.00	\$ 35.00
110733	313003050 SILLA MIRAGE DE PIEL, TIPO TRINEO	\$ 350.00	\$ 315.00	\$ 35.00
110734	ETQ-313003051-ESCRITORIO CON PEDESTAL	\$ 2,000.00	\$ 1,800.00	\$ 200.00
110735	313003052 LATERAL CON PEDESTAL	\$ 200.00	\$ 180.00	\$ 20.00
110736	ETQ-313003053-CREDENZA SEMIEJECUTIVA SIN LIBRERO	\$ 1,000.00	\$ 900.00	\$ 100.00
110737	313003054 SILLA MIRAGE DE PIEL	\$ 500.00	\$ 450.00	\$ 50.00
110738	313003055 SILLA MIRAGE DE PIEL, TIPO TRINEO	\$ 350.00	\$ 315.00	\$ 35.00
110739	313003056 SILLA MIRAGE DE PIEL, TIPO TRINEO	\$ 350.00	\$ 315.00	\$ 35.00
110740	ETQ-313003057-ESCRITORIO CON PEDESTAL	\$ 2,000.00	\$ 1,800.00	\$ 200.00
110741	313003058 LATERAL CON PEDESTAL	\$ 200.00	\$ 180.00	\$ 20.00
110742	ETQ-313003059-CREDENZA SEMIEJECUTIVA SIN LIBRERO	\$ 1,000.00	\$ 900.00	\$ 100.00
110743	313003060 SILLA MIRAGE DE PIEL	\$ 500.00	\$ 450.00	\$ 50.00
110744	313003031 MODULO ASISTENTE INDIVIDUAL TIPO F3 CON MAMPARA	\$ 8,222.06	\$ 7,399.85	\$ 822.21
110745	313003032 SILLA YOUROPE, CUBIERTA EN TELA, CON RODILLOS	\$ 300.00	\$ 270.00	\$ 30.00
110746	ETQ-313003035-ESCRITORIO CON PEDESTAL	\$ 2,000.00	\$ 1,800.00	\$ 200.00
110747	313003033 MODULO ASISTENTE INDIVIDUAL TIPO F3 CON MAMPARA	\$ 8,222.06	\$ 7,399.85	\$ 822.21
110748	313003034 SILLA YOUROPE, CUBIERTA EN TELA, CON RODILLOS	\$ 300.00	\$ 270.00	\$ 30.00
110749	313003036 LATERAL CON PEDESTAL	\$ 200.00	\$ 180.00	\$ 20.00
110750	ETQ-313003037-CREDENZA SEMIEJECUTIVA CON LIBRERO	\$ 1,000.00	\$ 900.00	\$ 100.00
110751	313003038 SILLA MIRAGE DE PIEL	\$ 500.00	\$ 450.00	\$ 50.00
110752	313003039 SILLA MIRAGE DE PIEL, TIPO TRINEO	\$ 350.00	\$ 315.00	\$ 35.00
110753	313003040 SILLA MIRAGE DE PIEL, TIPO TRINEO	\$ 350.00	\$ 315.00	\$ 35.00
110754	313003041 SOFA DE 3 PLAZAS CUBIERTA EN TELA	\$ 1,500.00	\$ 1,350.00	\$ 150.00
110755	313003042 SOFA DE 3 PLAZAS CUBIERTA EN TELA	\$ 1,500.00	\$ 1,350.00	\$ 150.00
110756	313003061 SILLA MIRAGE DE PIEL, TIPO TRINEO	\$ 350.00	\$ 315.00	\$ 35.00
110757	313003062 SILLA MIRAGE DE PIEL, TIPO TRINEO	\$ 350.00	\$ 315.00	\$ 35.00
110758	313003063 MODULO OPERATIVO TIPO E CON VENTANA	\$ 11,453.68	\$ 10,308.31	\$ 1,145.37
110759	313003064 SILLA YOUROPE, CUBIERTA EN TELA, CON RODILLOS	\$ 300.00	\$ 270.00	\$ 30.00
110760	313003065 MODULO OPERATIVO TIPO E CON VENTANA	\$ 11,453.68	\$ 10,308.31	\$ 1,145.37
110761	313003066 SILLA YOUROPE, CUBIERTA EN TELA, CON RODILLOS	\$ 300.00	\$ 270.00	\$ 30.00
110762	313003067 MODULO OPERATIVO TIPO E	\$ 11,453.68	\$ 10,308.31	\$ 1,145.37
110763	313003068 SILLA YOUROPE, CUBIERTA EN TELA, CON RODILLOS	\$ 300.00	\$ 270.00	\$ 30.00
110764	313003069 MODULO OPERATIVO TIPO E	\$ 11,453.68	\$ 10,308.31	\$ 1,145.37
110765	313003070 SILLA YOUROPE, CUBIERTA EN TELA, CON RODILLOS	\$ 300.00	\$ 270.00	\$ 30.00
110766	313003071 MODULO OPERATIVO TIPO E	\$ 11,453.68	\$ 10,308.31	\$ 1,145.37
110767	313003072 SILLA YOUROPE, CUBIERTA EN TELA, CON RODILLOS	\$ 300.00	\$ 270.00	\$ 30.00

Informe Financiero al Primer Trimestre 01 de enero al 31 de marzo 2024
Ente Público: Poder Ejecutivo del Estado de Zacatecas
Relación de Bienes en Comodato que componen el Patrimonio
(Pesos)

Código	Descripción del Bien	Valor Histórico	Depreciación Acumulada	Valor en libros
110768	ETQ-313003073-ESCRITORIO CON PEDESTAL	\$ 2,000.00	\$ 1,800.00	\$ 200.00
110769	313003074 LATERAL CON PEDESTAL	\$ 200.00	\$ 180.00	\$ 20.00
110770	ETQ-313003075-CREDENZA SEMIEJECUTIVA SIN LIBRERO	\$ 1,000.00	\$ 900.00	\$ 100.00
110771	313003076 SILLA MIRAGE DE PIEL	\$ 500.00	\$ 450.00	\$ 50.00
110772	313003077 SILLA MIRAGE DE PIEL, TIPO TRINEO	\$ 350.00	\$ 315.00	\$ 35.00
110773	313003078 SILLA MIRAGE DE PIEL, TIPO TRINEO	\$ 350.00	\$ 315.00	\$ 35.00
110774	ETQ-313003079-ESCRITORIO CON PEDESTAL	\$ 2,000.00	\$ 1,800.00	\$ 200.00
110775	313003080 LATERAL CON PEDESTAL	\$ 200.00	\$ 180.00	\$ 20.00
110776	ETQ-313003081-CREDENZA SEMIEJECUTIVA SIN LIBRERO	\$ 1,000.00	\$ 900.00	\$ 100.00
110777	313003082 SILLA MIRAGE DE PIEL	\$ 500.00	\$ 450.00	\$ 50.00
110778	313003083 SILLA MIRAGE DE PIEL, TIPO TRINEO	\$ 350.00	\$ 315.00	\$ 35.00
110779	313003084 SILLA MIRAGE DE PIEL, TIPO TRINEO	\$ 350.00	\$ 315.00	\$ 35.00
110780	313003085 MODULO OPERATIVO TIPO E CON VENTANA	\$ 11,453.68	\$ 10,308.31	\$ 1,145.37
110781	313003086 SILLA YOUROPE, CUBIERTA EN TELA, CON RODILLOS	\$ 300.00	\$ 270.00	\$ 30.00
110782	313003087 MODULO OPERATIVO TIPO E	\$ 11,453.68	\$ 10,308.31	\$ 1,145.37
110783	313003088 SILLA YOUROPE, CUBIERTA EN TELA, CON RODILLOS	\$ 300.00	\$ 270.00	\$ 30.00
110784	313003089 MODULO OPERATIVO TIPO E	\$ 11,453.68	\$ 10,308.31	\$ 1,145.37
110785	313003090 SILLA YOUROPE, CUBIERTA EN TELA, CON RODILLOS	\$ 300.00	\$ 270.00	\$ 30.00
110786	313003091 MODULO OPERATIVO TIPO E	\$ 11,453.68	\$ 10,308.31	\$ 1,145.37
110787	313003092 SILLA YOUROPE, CUBIERTA EN TELA, CON RODILLOS	\$ 300.00	\$ 270.00	\$ 30.00
110788	313003093 MODULO OPERATIVO TIPO E	\$ 11,453.68	\$ 10,308.31	\$ 1,145.37
110789	313003094 SILLA YOUROPE, CUBIERTA EN TELA, CON RODILLOS	\$ 300.00	\$ 270.00	\$ 30.00
110790	313003095 MODULO OPERATIVO TIPO E	\$ 11,453.68	\$ 10,308.31	\$ 1,145.37
110791	313003096 SILLA YOUROPE, CUBIERTA EN TELA, CON RODILLOS	\$ 300.00	\$ 270.00	\$ 30.00
110792	ETQ-313003097-ESCRITORIO CON PEDESTAL	\$ 2,000.00	\$ 1,800.00	\$ 200.00
110793	313003098 LATERAL CON PEDESTAL	\$ 200.00	\$ 180.00	\$ 20.00
110794	ETQ-313003099-CREDENZA SEMIEJECUTIVA SIN LIBRERO	\$ 1,000.00	\$ 900.00	\$ 100.00
110795	313003100 SILLA MIRAGE DE PIEL	\$ 500.00	\$ 450.00	\$ 50.00
110796	313003101 SILLA MIRAGE DE PIEL, TIPO TRINEO	\$ 350.00	\$ 315.00	\$ 35.00
110797	313003102 SILLA MIRAGE DE PIEL, TIPO TRINEO	\$ 350.00	\$ 315.00	\$ 35.00
110798	313003103 MESA COMEDOR PARA 10 USUARIOS	\$ 200.00	\$ 180.00	\$ 20.00
110799	313003104 SILLA CASTILLA PLASTICA	\$ 200.00	\$ 180.00	\$ 20.00
110800	313003105 SILLA CASTILLA PLASTICA	\$ 200.00	\$ 180.00	\$ 20.00
110801	313003106 SILLA CASTILLA PLASTICA	\$ 200.00	\$ 180.00	\$ 20.00
110802	313003107 SILLA CASTILLA PLASTICA	\$ 200.00	\$ 180.00	\$ 20.00
110803	313003108 SILLA CASTILLA PLASTICA	\$ 200.00	\$ 180.00	\$ 20.00
110804	313003109 SILLA CASTILLA PLASTICA	\$ 200.00	\$ 180.00	\$ 20.00
110805	313003110 SILLA CASTILLA PLASTICA	\$ 200.00	\$ 180.00	\$ 20.00
110806	313003111 SILLA CASTILLA PLASTICA	\$ 200.00	\$ 180.00	\$ 20.00
110807	313003112 SILLA CASTILLA PLASTICA	\$ 200.00	\$ 180.00	\$ 20.00
110808	313003113 SILLA CASTILLA PLASTICA	\$ 200.00	\$ 180.00	\$ 20.00

Informe Financiero al Primer Trimestre 01 de enero al 31 de marzo 2024
Ente Público: Poder Ejecutivo del Estado de Zacatecas
Relación de Bienes en Comodato que componen el Patrimonio
(Pesos)

Código	Descripción del Bien	Valor Histórico	Depreciación Acumulada	Valor en libros
110809	313003114 MESA DE JUNTAS CONECTORIZADA, 16 USUARIOS	\$ 50,514.98	\$ 45,463.48	\$ 5,051.50
110811	313003115 SILLA YOUROPE, CUBIERTA EN TELA, CON RODILLOS	\$ 300.00	\$ 270.00	\$ 30.00
110812	313003116 SILLA YOUROPE, CUBIERTA EN TELA, CON RODILLOS	\$ 300.00	\$ 270.00	\$ 30.00
110813	313003117 SILLA YOUROPE, CUBIERTA EN TELA, CON RODILLOS	\$ 300.00	\$ 270.00	\$ 30.00
110814	313003118 SILLA YOUROPE, CUBIERTA EN TELA, CON RODILLOS	\$ 300.00	\$ 270.00	\$ 30.00
110815	313003119 SILLA YOUROPE, CUBIERTA EN TELA, CON RODILLOS	\$ 300.00	\$ 270.00	\$ 30.00
110816	313003120 SILLA YOUROPE, CUBIERTA EN TELA, CON RODILLOS	\$ 300.00	\$ 270.00	\$ 30.00
110817	313003121 SILLA YOUROPE, CUBIERTA EN TELA, CON RODILLOS	\$ 300.00	\$ 270.00	\$ 30.00
110818	313003122 SILLA YOUROPE, CUBIERTA EN TELA, CON RODILLOS	\$ 300.00	\$ 270.00	\$ 30.00
110819	313003123 SILLA YOUROPE, CUBIERTA EN TELA, CON RODILLOS	\$ 300.00	\$ 270.00	\$ 30.00
110820	313003124 SILLA YOUROPE, CUBIERTA EN TELA, CON RODILLOS	\$ 300.00	\$ 270.00	\$ 30.00
110821	313003125 SILLA YOUROPE, CUBIERTA EN TELA, CON RODILLOS	\$ 300.00	\$ 270.00	\$ 30.00
110822	313003126 SILLA YOUROPE, CUBIERTA EN TELA, CON RODILLOS	\$ 300.00	\$ 270.00	\$ 30.00
110823	313003127 SILLA YOUROPE, CUBIERTA EN TELA, CON RODILLOS	\$ 300.00	\$ 270.00	\$ 30.00
110824	313003128 SILLA YOUROPE, CUBIERTA EN TELA, CON RODILLOS	\$ 300.00	\$ 270.00	\$ 30.00
110825	313003129 SILLA YOUROPE, CUBIERTA EN TELA, CON RODILLOS	\$ 300.00	\$ 270.00	\$ 30.00
110826	313003130 SILLA YOUROPE, CUBIERTA EN TELA, CON RODILLOS	\$ 300.00	\$ 270.00	\$ 30.00
110827	150000001 MANEJADOR DE BASE DE DATOS SQL SERVER MODELO EST	\$ 214,832.00	\$ 193,348.80	\$ 21,483.20
110828	150000002 SISTEMA OPERATIVO WINDOWS SERVER 2008	\$ 69,600.00	\$ 62,640.00	\$ 6,960.00
112754	150000003 MUEBLE DE RECEPCION RP 100 115X 120X 60	\$ 4,004.32	\$ 3,603.88	\$ 400.44
112755	150000004 SILLON EJECUTIVO L500 LUXO	\$ 2,118.16	\$ 1,906.34	\$ 211.82
112756	150000005 SILLON EJECUTIVO L500 LUXO	\$ 2,118.16	\$ 1,906.34	\$ 211.82
112757	150000006 SILLON EJECUTIVO L500 LUXO	\$ 2,118.16	\$ 1,906.34	\$ 211.82
112760	150000007 SILLON EJECUTIVO L500 LUXO	\$ 2,118.16	\$ 1,906.34	\$ 211.82
112763	150000008 SILLON EJECUTIVO L500 LUXO	\$ 2,118.16	\$ 1,906.34	\$ 211.82
112764	150000009 SILLON EJECUTIVO L500 LUXO	\$ 2,118.16	\$ 1,906.34	\$ 211.82
112765	150000010 SILLON EJECUTIVO L500 LUXO	\$ 2,118.16	\$ 1,906.34	\$ 211.82
112767	150000011 SILLON EJECUTIVO L500 LUXO	\$ 2,118.16	\$ 1,906.34	\$ 211.82
112768	150000012 SILLON EJECUTIVO L500 LUXO	\$ 2,118.16	\$ 1,906.34	\$ 211.82
112769	150000013 SILLON EJECUTIVO L500 LUXO	\$ 2,118.16	\$ 1,906.34	\$ 211.82
112771	150000014 SILLON EJECUTIVO L500 LUXO	\$ 2,118.16	\$ 1,906.34	\$ 211.82
112773	150000015 SILLON EJECUTIVO L500 LUXO	\$ 2,118.16	\$ 1,906.34	\$ 211.82
112774	150000016 SILLON EJECUTIVO L500 LUXO	\$ 2,118.16	\$ 1,906.34	\$ 211.82
112780	150000017 SILLON EJECUTIVO L500 LUXO	\$ 2,118.16	\$ 1,906.34	\$ 211.82
112781	150000018 SILLON EJECUTIVO L500 LUXO	\$ 2,118.16	\$ 1,906.34	\$ 211.82
112782	150000019 SILLON EJECUTIVO L500 LUXO	\$ 2,118.16	\$ 1,906.34	\$ 211.82
112783	150000020 SILLON EJECUTIVO L500 LUXO	\$ 2,118.16	\$ 1,906.34	\$ 211.82
112785	150000021 SILLON EJECUTIVO L500 LUXO	\$ 2,118.16	\$ 1,906.34	\$ 211.82
112786	150000022 SILLON EJECUTIVO L500 LUXO	\$ 2,118.16	\$ 1,906.34	\$ 211.82
112788	150000023 SILLON EJECUTIVO L500 LUXO	\$ 2,118.16	\$ 1,906.34	\$ 211.82
112789	150000024 SILLON EJECUTIVO L500 LUXO	\$ 2,118.16	\$ 1,906.34	\$ 211.82

Informe Financiero al Primer Trimestre 01 de enero al 31 de marzo 2024
Ente Público: Poder Ejecutivo del Estado de Zacatecas
Relación de Bienes en Comodato que componen el Patrimonio
(Pesos)

Código	Descripción del Bien	Valor Histórico	Depreciación Acumulada	Valor en libros
112790	150000025 SILLON EJECUTIVO L500 LUXO	\$ 2,118.16	\$ 1,906.34	\$ 211.82
112792	150000026 SILLON EJECUTIVO L500 LUXO	\$ 2,118.16	\$ 1,906.34	\$ 211.82
112793	150000027 SILLON EJECUTIVO L500 LUXO	\$ 2,118.16	\$ 1,906.34	\$ 211.82
112795	150000028 SILLON EJECUTIVO L500 LUXO	\$ 2,118.16	\$ 1,906.34	\$ 211.82
112796	150000029 SILLON EJECUTIVO L500 LUXO	\$ 2,118.16	\$ 1,906.34	\$ 211.82
112798	150000030 SILLON EJECUTIVO L500 LUXO	\$ 2,118.16	\$ 1,906.34	\$ 211.82
118032	150000054 SERVIDOR MARCA HP PROLIANT DL 160	\$ 63,156.20	\$ 56,840.57	\$ 6,315.63
118033	150000055 SERVIDOR MARCA HP PROLIANT DL 160	\$ 63,156.20	\$ 56,840.57	\$ 6,315.63
118034	150000056 SERVIDOR MARCA HP PROLIANT DL 160	\$ 63,156.20	\$ 56,840.57	\$ 6,315.63
118038	150000057 SERVIDOR MARCA HP PROLIANT DL 160	\$ 63,156.20	\$ 56,840.57	\$ 6,315.63
118040	150000058 SERVIDOR HP PROLIANT DL160	\$ 63,156.20	\$ 56,840.57	\$ 6,315.63
118041	150000059 SERVIDOR MARCA HP PROLIANT DL 160	\$ 63,156.20	\$ 56,840.57	\$ 6,315.63
118051	ETQ-150000060-FIREWALL FORTIGATE WIFI-60C	\$ 20,376.56	\$ 18,338.90	\$ 2,037.66
118052	ETQ-150000061-FIREWALL FORTIGATE WIFI-60C	\$ 20,376.56	\$ 18,338.90	\$ 2,037.66
118058	ETQ-150000062-FIREWALL FORTIGATE WIFI-60C	\$ 20,376.56	\$ 18,338.90	\$ 2,037.66
118061	ETQ-150000063-FIREWALL FORTIGATE WIFI-60C	\$ 20,376.56	\$ 18,338.90	\$ 2,037.66
118065	ETQ-150000064-FIREWALL FORTIGATE WIFI-60C	\$ 20,376.56	\$ 18,338.90	\$ 2,037.66
118067	ETQ-150000065-FIREWALL FORTIGATE WIFI-60C	\$ 20,376.56	\$ 18,338.90	\$ 2,037.66
118119	150000107 SILLON EJECUTIVO EN TELA	\$ 1,714.48	\$ 1,543.03	\$ 171.45
118123	150000108 SILLON EJECUTIVO EN TELA	\$ 1,714.48	\$ 1,543.03	\$ 171.45
118124	150000109 SILLON EJECUTIVO EN TELA	\$ 1,714.48	\$ 1,543.03	\$ 171.45
118125	150000110 SILLON EJECUTIVO EN TELA	\$ 1,714.48	\$ 1,543.03	\$ 171.45
118126	150000111 SILLON EJECUTIVO EN TELA	\$ 1,714.48	\$ 1,543.03	\$ 171.45
118127	150000112 SILLON EJECUTIVO EN TELA	\$ 1,714.48	\$ 1,543.03	\$ 171.45
118128	150000113 SILLON EJECUTIVO EN TELA	\$ 1,714.48	\$ 1,543.03	\$ 171.45
118129	150000114 SILLON EJECUTIVO EN TELA	\$ 1,714.48	\$ 1,543.03	\$ 171.45
118130	150000115 SILLON EJECUTIVO EN TELA	\$ 1,714.48	\$ 1,543.03	\$ 171.45
118131	150000116 SILLON EJECUTIVO EN TELA	\$ 1,714.48	\$ 1,543.03	\$ 171.45
118132	150000117 SILLON EJECUTIVO EN TELA	\$ 1,714.48	\$ 1,543.03	\$ 171.45
118133	150000118 SILLON EJECUTIVO EN TELA	\$ 1,714.48	\$ 1,543.03	\$ 171.45
118134	150000119 SILLON EJECUTIVO EN TELA	\$ 1,714.48	\$ 1,543.03	\$ 171.45
118135	150000120 SILLON EJECUTIVO EN TELA	\$ 1,714.48	\$ 1,543.03	\$ 171.45
118136	150000121 SILLON EJECUTIVO EN TELA	\$ 1,714.48	\$ 1,543.03	\$ 171.45
118137	150000122 SILLON EJECUTIVO EN TELA	\$ 1,714.48	\$ 1,543.03	\$ 171.45
118138	150000123 SILLON EJECUTIVO EN TELA	\$ 1,714.48	\$ 1,543.03	\$ 171.45
118139	150000124 SILLON EJECUTIVO EN TELA	\$ 1,714.48	\$ 1,543.03	\$ 171.45
118140	150000125 SILLA DE VISITA EN TELA	\$ 450.08	\$ 405.07	\$ 45.01
118141	150000126 SILLA DE VISITA EN TELA	\$ 450.08	\$ 405.07	\$ 45.01
118143	150000128 SILLA DE VISITA EN TELA	\$ 450.08	\$ 405.07	\$ 45.01
118144	150000129 SILLA DE VISITA EN TELA	\$ 450.08	\$ 405.07	\$ 45.01
118145	150000130 SILLA DE VISITA EN TELA	\$ 450.08	\$ 405.07	\$ 45.01

Informe Financiero al Primer Trimestre 01 de enero al 31 de marzo 2024
Ente Público: Poder Ejecutivo del Estado de Zacatecas
Relación de Bienes en Comodato que componen el Patrimonio
(Pesos)

Código	Descripción del Bien	Valor Histórico	Depreciación Acumulada	Valor en libros
118146	150000131 SILLA DE VISITA EN TELA	\$ 450.08	\$ 405.07	\$ 45.01
118147	150000132 SILLA DE VISITA EN TELA	\$ 450.08	\$ 405.07	\$ 45.01
118148	150000133 SILLA DE VISITA EN TELA	\$ 450.08	\$ 405.07	\$ 45.01
118149	150000134 SILLA DE VISITA EN TELA	\$ 450.08	\$ 405.07	\$ 45.01
118150	150000135 SILLA DE VISITA EN TELA	\$ 450.08	\$ 405.07	\$ 45.01
118151	150000136 SILLA DE VISITA EN TELA	\$ 450.08	\$ 405.07	\$ 45.01
118152	150000137 SILLA DE VISITA EN TELA	\$ 450.08	\$ 405.07	\$ 45.01
118153	150000138 SILLA DE VISITA EN TELA	\$ 450.08	\$ 405.07	\$ 45.01
118154	150000139 SILLA DE VISITA EN TELA	\$ 450.08	\$ 405.07	\$ 45.01
118155	150000140 SILLA DE VISITA EN TELA	\$ 450.08	\$ 405.07	\$ 45.01
118156	150000141 SILLA DE VISITA EN TELA	\$ 450.08	\$ 405.07	\$ 45.01
118157	150000142 SILLA DE VISITA EN TELA	\$ 450.08	\$ 405.07	\$ 45.01
118158	150000143 SILLA DE VISITA EN TELA	\$ 450.08	\$ 405.07	\$ 45.01
118159	150000144 SILLA DE VISITA EN TELA	\$ 450.08	\$ 405.07	\$ 45.01
118160	150000145 SILLA DE VISITA EN TELA	\$ 450.08	\$ 405.07	\$ 45.01
118161	150000146 SILLA DE VISITA EN TELA	\$ 450.08	\$ 405.07	\$ 45.01
118162	150000147 SILLA DE VISITA EN TELA	\$ 450.08	\$ 405.07	\$ 45.01
118163	150000148 SILLA DE VISITA EN TELA	\$ 450.08	\$ 405.07	\$ 45.01
118164	150000149 SILLA DE VISITA EN TELA	\$ 450.08	\$ 405.07	\$ 45.01
118165	150000150 SILLA DE VISITA EN TELA	\$ 450.08	\$ 405.07	\$ 45.01
118166	150000151 SILLA DE VISITA EN TELA	\$ 450.08	\$ 405.07	\$ 45.01
118167	150000152 SILLA DE VISITA EN TELA	\$ 450.08	\$ 405.07	\$ 45.01
118168	150000153 SILLA DE VISITA EN TELA	\$ 450.08	\$ 405.07	\$ 45.01
118169	150000154 SILLA DE VISITA EN TELA	\$ 450.08	\$ 405.07	\$ 45.01
118170	150000155 SILLA DE VISITA EN TELA	\$ 450.08	\$ 405.07	\$ 45.01
118171	150000156 SILLA DE VISITA EN TELA	\$ 450.08	\$ 405.07	\$ 45.01
118172	150000157 SILLA DE VISITA EN TELA	\$ 450.08	\$ 405.07	\$ 45.01
118173	150000158 SILLA DE VISITA EN TELA	\$ 450.08	\$ 405.07	\$ 45.01
118174	150000159 SILLA DE VISITA EN TELA	\$ 450.08	\$ 405.07	\$ 45.01
118175	150000160 SILLA DE VISITA EN TELA	\$ 450.08	\$ 405.07	\$ 45.01
118176	ETQ-150000161-BATERIA DE TRES PLAZAS GENOVA	\$ 1,664.99	\$ 1,498.49	\$ 166.50
118177	ETQ-150000162-BATERIA DE 3 PLAZAS GENOVA	\$ 1,664.99	\$ 1,498.49	\$ 166.50
118179	ETQ-150000163-BATERIA DE 3 PLAZAS GENOVA	\$ 1,664.99	\$ 1,498.49	\$ 166.50
118180	ETQ-150000164-BATERIA DE 3 PLAZAS GENOVA	\$ 1,664.99	\$ 1,498.49	\$ 166.50
118182	ETQ-150000165-BATERIA DE 3 PLAZAS GENOVA	\$ 1,664.99	\$ 1,498.49	\$ 166.50
118183	ETQ-150000166-BATERIA DE 3 PLAZAS GENOVA	\$ 1,664.99	\$ 1,498.49	\$ 166.50
118184	ETQ-150000167-BATERIA DE 3 PLAZAS GENOVA	\$ 1,664.99	\$ 1,498.49	\$ 166.50
118185	ETQ-150000168-BATERIA DE 3 PLAZAS GENOVA	\$ 1,664.99	\$ 1,498.49	\$ 166.50
118186	ETQ-150000169-BATERIA DE 3 PLAZAS GENOVA	\$ 1,664.99	\$ 1,498.49	\$ 166.50
118187	ETQ-150000170-BATERIA DE 3 PLAZAS GENOVA	\$ 1,664.99	\$ 1,498.49	\$ 166.50
118188	ETQ-150000171-BATERIA DE 3 PLAZAS GENOVA	\$ 1,664.99	\$ 1,498.49	\$ 166.50

Informe Financiero al Primer Trimestre 01 de enero al 31 de marzo 2024
Ente Público: Poder Ejecutivo del Estado de Zacatecas
Relación de Bienes en Comodato que componen el Patrimonio
(Pesos)

Código	Descripción del Bien	Valor Histórico	Depreciación Acumulada	Valor en libros
118189	ETQ-150000172-BATERIA DE 3 PLAZAS GENOVA	\$ 1,664.99	\$ 1,498.49	\$ 166.50
118191	ETQ-150000173-BATERIA DE 3 PLAZAS GENOVA	\$ 1,664.99	\$ 1,498.49	\$ 166.50
118194	ETQ-150000174-BATERIA DE 3 PLAZAS GENOVA	\$ 1,664.99	\$ 1,498.49	\$ 166.50
118195	ETQ-150000175-BATERIA DE 3 PLAZAS GENOVA	\$ 1,664.99	\$ 1,498.49	\$ 166.50
118197	ETQ-150000176-BATERIA DE 3 PLAZAS GENOVA	\$ 1,664.99	\$ 1,498.49	\$ 166.50
118198	ETQ-150000177-BATERIA DE 3 PLAZAS GENOVA	\$ 1,664.99	\$ 1,498.49	\$ 166.50
118199	ETQ-150000178-BATERIA DE 3 PLAZAS GENOVA	\$ 1,664.99	\$ 1,498.49	\$ 166.50
118201	ETQ-150000179-BATERIA DE 3 PLAZAS GENOVA	\$ 1,664.99	\$ 1,498.49	\$ 166.50
118202	ETQ-150000180-BATERIA DE 3 PLAZAS GENOVA	\$ 1,664.99	\$ 1,498.49	\$ 166.50
118204	ETQ-150000181-BATERIA DE 3 PLAZAS GENOVA	\$ 1,664.99	\$ 1,498.49	\$ 166.50
118205	ETQ-150000182-BATERIA DE 3 PLAZAS GENOVA	\$ 1,664.99	\$ 1,498.49	\$ 166.50
118207	ETQ-150000183-BATERIA DE 3 PLAZAS GENOVA	\$ 1,664.99	\$ 1,498.49	\$ 166.50
118208	ETQ-150000184-BATERIA DE 3 PLAZAS GENOVA	\$ 1,664.99	\$ 1,498.49	\$ 166.50
118209	ETQ-150000185-BATERIA DE 3 PLAZAS GENOVA	\$ 1,664.99	\$ 1,498.49	\$ 166.50
118210	ETQ-150000186-BATERIA DE 3 PLAZAS GENOVA	\$ 1,664.99	\$ 1,498.49	\$ 166.50
118211	ETQ-150000187-BATERIA DE 3 PLAZAS GENOVA	\$ 1,664.99	\$ 1,498.49	\$ 166.50
118212	ETQ-150000188-BATERIA DE 3 PLAZAS GENOVA	\$ 1,664.99	\$ 1,498.49	\$ 166.50
118213	ETQ-150000189-BATERIA DE 3 PLAZAS GENOVA	\$ 1,664.99	\$ 1,498.49	\$ 166.50
118215	ETQ-150000190-BATERIA DE 3 PLAZAS GENOVA	\$ 1,664.99	\$ 1,498.49	\$ 166.50
118216	ETQ-150000191-BATERIA DE 3 PLAZAS GENOVA	\$ 1,664.99	\$ 1,498.49	\$ 166.50
118218	ETQ-150000192-BATERIA DE 3 PLAZAS GENOVA	\$ 1,664.99	\$ 1,498.49	\$ 166.50
118219	ETQ-150000193-BATERIA DE 3 PLAZAS GENOVA	\$ 1,664.99	\$ 1,498.49	\$ 166.50
118220	ETQ-150000194-BATERIA DE 3 PLAZAS GENOVA	\$ 1,664.99	\$ 1,498.49	\$ 166.50
118221	ETQ-150000195-BATERIA DE 3 PLAZAS GENOVA	\$ 1,664.99	\$ 1,498.49	\$ 166.50
118222	ETQ-150000196-BATERIA DE 3 PLAZAS GENOVA	\$ 1,664.99	\$ 1,498.49	\$ 166.50
118224	150000197 MODULOEN L DE 1.60 X 70 X 75 LATERAL CON CAJONES Y PC	\$ 1,664.99	\$ 1,498.49	\$ 166.50
118225	150000198 MODULOEN L DE 1.60 X 70 X 75 LATERAL CON CAJONES Y PC	\$ 3,707.94	\$ 3,337.14	\$ 370.80
118226	150000199 MODULOEN L DE 1.60 X 70 X 75 LATERAL CON CAJONES Y PC	\$ 3,707.94	\$ 3,337.14	\$ 370.80
118228	150000200 MODULOEN L DE 1.60 X 70 X 75 LATERAL CON CAJONES Y P	\$ 3,707.94	\$ 3,337.14	\$ 370.80
118231	150000202 MODULOEN L DE 1.60 X 70 X 75 LATERAL CON CAJONES Y P	\$ 3,707.94	\$ 3,337.14	\$ 370.80
118232	150000203 MODULOEN L DE 1.60 X 70 X 75 LATERAL CON CAJONES Y P	\$ 3,707.94	\$ 3,337.14	\$ 370.80
118234	150000204 MODULOEN L DE 1.60 X 70 X 75 LATERAL CON CAJONES Y P	\$ 3,707.94	\$ 3,337.14	\$ 370.80
118235	150000205 MODULOEN L DE 1.60 X 70 X 75 LATERAL CON CAJONES Y P	\$ 3,707.94	\$ 3,337.14	\$ 370.80
118236	150000206 MODULOEN L DE 1.60 X 70 X 75 LATERAL CON CAJONES Y P	\$ 3,707.94	\$ 3,337.14	\$ 370.80
118237	150000207 MODULOEN L DE 1.60 X 70 X 75 LATERAL CON CAJONES Y P	\$ 3,707.94	\$ 3,337.14	\$ 370.80
118239	150000208 MODULOEN L DE 1.60 X 70 X 75 LATERAL CON CAJONES Y P	\$ 3,707.94	\$ 3,337.14	\$ 370.80
118240	150000209 MODULOEN L DE 1.60 X 70 X 75 LATERAL CON CAJONES Y P	\$ 3,707.94	\$ 3,337.14	\$ 370.80
118241	150000210 MODULOEN L DE 1.60 X 70 X 75 LATERAL CON CAJONES Y P	\$ 3,707.94	\$ 3,337.14	\$ 370.80
118243	150000211 MODULOEN L DE 1.60 X 70 X 75 LATERAL CON CAJONES Y PC	\$ 3,707.94	\$ 3,337.14	\$ 370.80
118244	150000212 MODULOEN L DE 1.60 X 70 X 75 LATERAL CON CAJONES Y PC	\$ 3,707.94	\$ 3,337.14	\$ 370.80
118245	150000213 MODULOEN L DE 1.60 X 70 X 75 LATERAL CON CAJONES Y PC	\$ 3,707.94	\$ 3,337.14	\$ 370.80

Informe Financiero al Primer Trimestre 01 de enero al 31 de marzo 2024
Ente Público: Poder Ejecutivo del Estado de Zacatecas
Relación de Bienes en Comodato que componen el Patrimonio
(Pesos)

Código	Descripción del Bien	Valor Histórico	Depreciación Acumulada	Valor en libros
118247	150000214 MODULOEN L DE 1.60 X 70 X 75 LATERAL CON CAJONES Y PC	\$ 3,707.94	\$ 3,337.14	\$ 370.80
118292	ETQ-150000066-COMPUTADORA PORTATIL ASUS ULTRABOOK	\$ 11,115.34	\$ 10,003.80	\$ 1,111.54
118293	ETQ-150000067-COMPUTADORA PORTATIL ASUS ULTRABOOK	\$ 11,115.34	\$ 10,003.80	\$ 1,111.54
118294	ETQ-150000068-COMPUTADORA PORTATIL ASUS ULTRABOOK	\$ 11,115.34	\$ 10,003.80	\$ 1,111.54
118295	ETQ-150000069-COMPUTADORA PORTATIL ASUS ULTRABOOK	\$ 11,115.34	\$ 10,003.80	\$ 1,111.54
118296	ETQ-150000070-COMPUTADORA PORTATIL ASUS ULTRABOOK	\$ 11,115.34	\$ 10,003.80	\$ 1,111.54
118297	ETQ-150000071-COMPUTADORA PORTATIL ASUS ULTRABOOK	\$ 11,115.34	\$ 10,003.80	\$ 1,111.54
118298	ETQ-150000072-COMPUTADORA PORTATIL ASUS ULTRABOOK	\$ 11,115.34	\$ 10,003.80	\$ 1,111.54
118299	ETQ-150000073-COMPUTADORA PORTATIL ASUS ULTRABOOK	\$ 11,115.34	\$ 10,003.80	\$ 1,111.54
118300	ETQ-150000074-COMPUTADORA PORTATIL ASUS ULTRABOOK	\$ 11,115.34	\$ 10,003.80	\$ 1,111.54
118301	ETQ-150000075-COMPUTADORA PORTATIL ASUS ULTRABOOK	\$ 11,115.34	\$ 10,003.80	\$ 1,111.54
118302	ETQ-150000076-COMPUTADORA PORTATIL ASUS ULTRABOOK	\$ 11,115.34	\$ 10,003.80	\$ 1,111.54
118303	ETQ-150000077-COMPUTADORA PORTATIL ASUS ULTRABOOK	\$ 11,115.34	\$ 10,003.80	\$ 1,111.54
118304	ETQ-150000078-COMPUTADORA PORTATIL ASUS ULTRABOOK	\$ 11,115.34	\$ 10,003.80	\$ 1,111.54
118305	ETQ-150000079-COMPUTADORA PORTATIL ASUS ULTRABOOK	\$ 11,115.34	\$ 10,003.80	\$ 1,111.54
118306	ETQ-150000080-COMPUTADORA PORTATIL ASUS ULTRABOOK	\$ 11,115.34	\$ 10,003.80	\$ 1,111.54
118307	ETQ-150000081-COMPUTADORA PORTATIL ASUS ULTRABOOK	\$ 11,115.34	\$ 10,003.80	\$ 1,111.54
118308	ETQ-150000082-COMPUTADORA PORTATIL ASUS ULTRABOOK	\$ 11,115.34	\$ 10,003.80	\$ 1,111.54
118309	ETQ-150000083-COMPUTADORA PORTATIL ASUS ULTRABOOK	\$ 11,115.34	\$ 10,003.80	\$ 1,111.54
118310	150000084 IMPRESORA LASER JET HP	\$ 1,039.14	\$ 935.22	\$ 103.92
118311	150000085 IMPRESORA LASER JET HP	\$ 1,039.14	\$ 935.22	\$ 103.92
118312	150000086 IMPRESORA LASER JET HP	\$ 1,039.14	\$ 935.22	\$ 103.92
118313	150000087 IMPRESORA LASER JET HP	\$ 1,039.14	\$ 935.22	\$ 103.92
118314	150000088 IMPRESORA LASER JET HP	\$ 1,039.14	\$ 935.22	\$ 103.92
118315	150000089 IMPRESORA LASER JET HP	\$ 1,039.14	\$ 935.22	\$ 103.92
118316	150000090 IMPRESORA LASER JET HP	\$ 1,039.14	\$ 935.22	\$ 103.92
118317	150000091 IMPRESORA LASER JET HP	\$ 1,039.14	\$ 935.22	\$ 103.92
118318	150000092 IMPRESORA LASER JET HP	\$ 1,039.14	\$ 935.22	\$ 103.92
118319	150000093 IMPRESORA LASER JET HP	\$ 1,039.14	\$ 935.22	\$ 103.92
118320	150000094 IMPRESORA LASER JET HP	\$ 1,039.14	\$ 935.22	\$ 103.92
118321	150000095 IMPRESORA LASER JET HP	\$ 1,039.14	\$ 935.22	\$ 103.92
118322	150000096 IMPRESORA LASER JET HP	\$ 1,039.14	\$ 935.22	\$ 103.92
118323	150000097 IMPRESORA LASER JET HP	\$ 1,039.14	\$ 935.22	\$ 103.92
118324	150000098 IMPRESORA LASER JET HP	\$ 1,039.14	\$ 935.22	\$ 103.92
118325	150000099 IMPRESORA LASER JET HP	\$ 1,039.14	\$ 935.22	\$ 103.92
118326	150000100 IMPRESORA LASER JET HP	\$ 1,039.14	\$ 935.22	\$ 103.92
118327	150000101 IMPRESORA LASER JET HP	\$ 1,039.14	\$ 935.22	\$ 103.92
130871	150000217 MONITOR DE 19	\$ 3,039.20	\$ 2,735.27	\$ 303.93
130877	ETQ 150000218 COMPUTADORA DE ESCRITORIO HP PRODESK	\$ 12,156.80	\$ 10,941.11	\$ 1,215.69
132354	150000219 HP LV 1911 LED BACKLIT MONITOR	\$ 3,039.20	\$ 2,735.27	\$ 303.93
132357	ETQ 150000220 COMPUTADORA DE ESCRITORIO HP PRODESK	\$ 12,156.80	\$ 10,941.11	\$ 1,215.69

Informe Financiero al Primer Trimestre 01 de enero al 31 de marzo 2024
Ente Público: Poder Ejecutivo del Estado de Zacatecas
Relación de Bienes en Comodato que componen el Patrimonio
(Pesos)

Código	Descripción del Bien	Valor Histórico	Depreciación Acumulada	Valor en libros
132358	ETQ 150000221 HP LV 1911 LED BACKLIT MONITOR	\$ 3,039.20	\$ 2,735.27	\$ 303.93
132360	150000224 HP LV 1911 LED BACKLIT MONITOR	\$ 3,039.20	\$ 2,735.27	\$ 303.93
132361	ETQ 150000223 COMPUTADORA DE ESCRITORIO HP PRODESK	\$ 12,156.80	\$ 10,941.11	\$ 1,215.69
132362	ETQ 150000225 HP LV 1911 LED BACKLIT MONITOR	\$ 3,039.20	\$ 2,735.27	\$ 303.93
132363	ETQ 150000226 COMPUTADORA DE ESCRITORIO HP PRODESK	\$ 12,156.80	\$ 10,941.11	\$ 1,215.69
132364	ETQ 150000227 HP LV 1911 LED BACKLIT MONITOR	\$ 3,039.20	\$ 2,735.27	\$ 303.93
132365	ETQ 150000228 COMPUTADORA DE ESCRITORIO HP PRODESK	\$ 12,156.80	\$ 10,941.11	\$ 1,215.69
132366	150000229 HP LV 1911 LED BACKLIT MONITOR	\$ 3,039.20	\$ 2,735.27	\$ 303.93
132373	ETQ 150000230 COMPUTADORA DE ESCRITORIO HP PRODESK	\$ 12,156.80	\$ 10,941.11	\$ 1,215.69
132374	ETQ 150000231 HP LV 1911 LED BACKLIT MONITOR	\$ 3,039.20	\$ 2,735.27	\$ 303.93
132375	ETQ 150000232 COMPUTADORA DE ESCRITORIO HP PRODESK	\$ 12,156.80	\$ 10,941.11	\$ 1,215.69
132376	ETQ 150000233 HP LV 1911 LED BACKLIT MONITOR	\$ 3,039.20	\$ 2,735.27	\$ 303.93
132377	ETQ 150000234 COMPUTADORA DE ESCRITORIO HP PRODESK	\$ 12,156.80	\$ 10,941.11	\$ 1,215.69
132378	150000235 HP LV 1911 LED BACKLIT MONITOR	\$ 3,039.20	\$ 2,735.27	\$ 303.93
132379	ETQ 150000236 COMPUTADORA DE ESCRITORIO HP PRODESK	\$ 12,156.80	\$ 10,941.11	\$ 1,215.69
132385	150000247 IMPRESORA MULTIFUNCIONAL MARCA HP LASER JET PRO I	\$ 7,955.28	\$ 7,159.75	\$ 795.53
132386	150000248 IMPRESORA MULTIFUNCIONAL MARCA HP LASER JET PRO I	\$ 7,955.28	\$ 7,159.75	\$ 795.53
132387	150000249 IMPRESORA MULTIFUNCIONAL MARCA HP LASER JET PRO I	\$ 7,955.28	\$ 7,159.75	\$ 795.53
132388	150000250 IMPRESORA MULTIFUNCIONAL MARCA HP LASER JET PRO I	\$ 7,955.28	\$ 7,159.75	\$ 795.53
132389	150000251 IMPRESORA MULTIFUNCIONAL MARCA HP LASER JET PRO M	\$ 7,955.28	\$ 7,159.75	\$ 795.53
132398	ETQ 150000237 CON POTENCIAL EN LINEA Y RESPALDO	\$ 3,364.00	\$ 2,876.22	\$ 487.78
132399	ETQ 150000238 CON POTENCIAL EN LINEA Y RESPALDO	\$ 3,364.00	\$ 2,876.22	\$ 487.78
132400	ETQ 150000239 CON POTENCIAL EN LINEA Y RESPALDO	\$ 3,364.00	\$ 2,876.22	\$ 487.78
132401	ETQ 150000240 CON POTENCIAL EN LINEA Y RESPALDO	\$ 3,364.00	\$ 2,876.22	\$ 487.78
132402	ETQ 150000241 CON POTENCIAL EN LINEA Y RESPALDO	\$ 3,364.00	\$ 2,876.22	\$ 487.78
132403	ETQ 150000242 CON POTENCIAL EN LINEA Y RESPALDO	\$ 3,364.00	\$ 2,876.22	\$ 487.78
132404	ETQ 150000243 CON POTENCIAL EN LINEA Y RESPALDO	\$ 3,364.00	\$ 2,876.22	\$ 487.78
132405	ETQ 150000244 CON POTENCIAL EN LINEA Y RESPALDO	\$ 3,364.00	\$ 2,876.22	\$ 487.78
132406	ETQ 150000245 CON POTENCIAL EN LINEA Y RESPALDO	\$ 3,364.00	\$ 2,876.22	\$ 487.78
132407	ETQ 150000246 CON POTENCIAL EN LINEA Y RESPALDO	\$ 3,364.00	\$ 2,876.22	\$ 487.78
132610	ETQ 150000222 COMPUTADORA DE ESCRITORIO HP PRODESK	\$ 12,156.80	\$ 10,941.11	\$ 1,215.69
132829	150000252 TIPO HERRADURA 180X75X75	\$ 7,600.32	\$ 6,498.27	\$ 1,102.05
132836	150000253 TIPO HERRADURA 180X75X75	\$ 7,600.32	\$ 6,498.27	\$ 1,102.05
132838	150000254 TIPO HERRADURA 180X75X75	\$ 7,600.32	\$ 6,498.27	\$ 1,102.05
132840	150000256 TIPO HERRADURA 180X75X75	\$ 7,600.32	\$ 6,498.27	\$ 1,102.05
132841	150000257 TIPO HERRADURA 180X75X75	\$ 7,600.32	\$ 6,498.27	\$ 1,102.05
132842	150000258 TIPO HERRADURA 180X75X75	\$ 7,600.32	\$ 6,498.27	\$ 1,102.05
132843	150000259 TIPO HERRADURA 180X75X75	\$ 7,600.32	\$ 6,498.27	\$ 1,102.05
132844	150000260 TIPO HERRADURA 180X75X75	\$ 7,600.32	\$ 6,498.27	\$ 1,102.05
132845	150000261 TIPO HERRADURA 180X75X75	\$ 7,600.32	\$ 6,498.27	\$ 1,102.05
132846	150000255 TIPO HERRADURA 180X75X75	\$ 7,600.32	\$ 6,498.27	\$ 1,102.05

Informe Financiero al Primer Trimestre 01 de enero al 31 de marzo 2024
Ente Público: Poder Ejecutivo del Estado de Zacatecas
Relación de Bienes en Comodato que componen el Patrimonio
(Pesos)

Código	Descripción del Bien	Valor Histórico	Depreciación Acumulada	Valor en libros
132847	150000262 SILLON EJECUTIVO COLOR NEGRO CON CODERAS	\$ 1,912.84	\$ 1,635.47	\$ 277.37
132848	ETQ 150000263 CON POTENCIAL EN LINEA Y RESPALDO	\$ 1,912.84	\$ 1,635.47	\$ 277.37
132849	150000264 SILLON EJECUTIVO COLOR NEGRO CON CODERAS	\$ 1,912.84	\$ 1,635.47	\$ 277.37
132850	150000265 SILLON EJECUTIVO COLOR NEGRO CON CODERAS	\$ 1,912.84	\$ 1,635.47	\$ 277.37
132851	150000266 SILLON EJECUTIVO COLOR NEGRO CON CODERAS	\$ 1,912.84	\$ 1,635.47	\$ 277.37
132852	150000267 SILLON EJECUTIVO COLOR NEGRO CON CODERAS	\$ 1,912.84	\$ 1,635.47	\$ 277.37
132853	150000268 SILLON EJECUTIVO COLOR NEGRO CON CODERAS	\$ 1,912.84	\$ 1,635.47	\$ 277.37
132854	150000269 SILLON EJECUTIVO COLOR NEGRO CON CODERAS	\$ 1,912.84	\$ 1,635.47	\$ 277.37
132855	150000270 SILLON EJECUTIVO COLOR NEGRO CON CODERAS	\$ 1,912.84	\$ 1,635.47	\$ 277.37
132856	150000271 SILLON EJECUTIVO COLOR NEGRO CON CODERAS	\$ 1,912.84	\$ 1,635.47	\$ 277.37
132857	150000272 TAPIZADA EN PLIANA COLOR NEGRO	\$ 854.40	\$ 730.51	\$ 123.89
132858	150000273 TAPIZADA EN PLIANA COLOR NEGRO	\$ 854.40	\$ 730.51	\$ 123.89
132890	150000275 SILLA DE VISITAS TAPIZADA EN PLIANA COLOR NEGRO	\$ 854.40	\$ 730.51	\$ 123.89
132892	150000276 SILLA DE VISITAS TAPIZADA EN PLIANA COLOR NEGRO	\$ 854.40	\$ 730.51	\$ 123.89
132893	ETQ 150000302 ARCHIVERO DE TRES GAVETAS DE LAMINAD	\$ 2,389.19	\$ 2,042.75	\$ 346.44
132895	ETQ 150000303 ARCHIVERO DE TRES GAVETAS DE LAMINAD	\$ 2,389.19	\$ 2,042.75	\$ 346.44
132896	ETQ 150000304 ARCHIVERO DE TRES GAVETAS DE LAMINAD	\$ 2,389.19	\$ 2,042.75	\$ 346.44
132897	ETQ 150000305 ARCHIVERO DE TRES GAVETAS DE LAMINAD	\$ 2,389.19	\$ 2,042.75	\$ 346.44
132900	ETQ 150000306 ARCHIVERO DE TRES GAVETAS DE LAMINAD	\$ 2,389.19	\$ 2,042.75	\$ 346.44
132903	ETQ 150000307 ARCHIVERO DE TRES GAVETAS DE LAMINAD	\$ 2,389.19	\$ 2,042.75	\$ 346.44
132907	ETQ 150000308 ARCHIVERO DE TRES GAVETAS DE LAMINAD	\$ 2,389.19	\$ 2,042.75	\$ 346.44
132908	ETQ 150000309 ARCHIVERO DE TRES GAVETAS DE LAMINAD	\$ 2,389.19	\$ 2,042.75	\$ 346.44
132910	150000277 SILLA DE VISITAS TAPIZADA EN PLIANA COLOR NEGRO	\$ 854.40	\$ 730.51	\$ 123.89
132913	150000278 SILLA DE VISITAS TAPIZADA EN PLIANA COLOR NEGRO	\$ 854.40	\$ 730.51	\$ 123.89
132915	ETQ 150000310 ARCHIVERO DE TRES GAVETAS DE LAMINAD	\$ 2,389.19	\$ 2,042.75	\$ 346.44
132918	150000279 SILLA DE VISITAS TAPIZADA EN PLIANA COLOR NEGRO	\$ 854.40	\$ 730.51	\$ 123.89
132919	ETQ 150000311 ARCHIVERO DE TRES GAVETAS DE LAMINAD	\$ 2,389.19	\$ 2,042.75	\$ 346.44
132927	150000312 LIBRERO DE PISO DE 5 ENTREPAÑOS	\$ 1,423.04	\$ 1,216.69	\$ 206.35
132932	150000313 LIBRERO DE PISO DE 5 ENTREPAÑOS	\$ 1,423.04	\$ 1,216.69	\$ 206.35
132937	150000314 LIBRERO DE PISO DE 5 ENTREPAÑOS	\$ 1,423.04	\$ 1,216.69	\$ 206.35
132943	150000315 LIBRERO DE PISO DE 5 ENTREPAÑOS	\$ 1,423.04	\$ 1,216.69	\$ 206.35
132947	150000316 LIBRERO DE PISO DE 5 ENTREPAÑOS	\$ 1,423.04	\$ 1,216.69	\$ 206.35
132957	150000317 LIBRERO DE PISO DE 5 ENTREPAÑOS	\$ 1,423.04	\$ 1,216.69	\$ 206.35
132960	150000318 LIBRERO DE PISO DE 5 ENTREPAÑOS	\$ 1,423.04	\$ 1,216.69	\$ 206.35
132966	150000319 LIBRERO DE PISO DE 5 ENTREPAÑOS	\$ 1,423.04	\$ 1,216.69	\$ 206.35
132968	150000280 SILLA DE VISITAS TAPIZADA EN PLIANA COLOR NEGRO	\$ 854.40	\$ 730.51	\$ 123.89
132970	150000320 LIBRERO DE PISO DE 5 ENTREPAÑOS	\$ 1,423.04	\$ 1,216.69	\$ 206.35
132972	150000321 LIBRERO DE PISO DE 5 ENTREPAÑOS	\$ 1,423.04	\$ 1,216.69	\$ 206.35
132975	150000322 LIBRERO DE PISO DE 5 ENTREPAÑOS	\$ 1,423.04	\$ 1,216.69	\$ 206.35
132976	150000323 LIBRERO DE PISO DE 5 ENTREPAÑOS	\$ 1,423.04	\$ 1,216.69	\$ 206.35
132977	150000324 LIBRERO DE PISO DE 5 ENTREPAÑOS	\$ 1,423.04	\$ 1,216.69	\$ 206.35

Informe Financiero al Primer Trimestre 01 de enero al 31 de marzo 2024
Ente Público: Poder Ejecutivo del Estado de Zacatecas
Relación de Bienes en Comodato que componen el Patrimonio
(Pesos)

Código	Descripción del Bien	Valor Histórico	Depreciación Acumulada	Valor en libros
132980	150000325 LIBRERO DE PISO DE 5 ENTREPAÑOS	\$ 1,423.05	\$ 1,216.70	\$ 206.35
132982	150000326 LIBRERO DE PISO DE 5 ENTREPAÑOS	\$ 1,423.05	\$ 1,216.70	\$ 206.35
133024	150000274 SILLA DE VISITAS TAPIZADA EN PLIANA COLOR NEGRO	\$ 854.40	\$ 730.51	\$ 123.89
133039	150000281 SILLA DE VISITAS TAPIZADA EN PLIANA COLOR NEGRO	\$ 854.40	\$ 730.51	\$ 123.89
133041	150000282 SILLA DE VISITAS TAPIZADA EN PLIANA COLOR NEGRO	\$ 854.40	\$ 730.51	\$ 123.89
133043	150000283 SILLA DE VISITAS TAPIZADA EN PLIANA COLOR NEGRO	\$ 854.40	\$ 730.51	\$ 123.89
133054	150000284 SILLA DE VISITAS TAPIZADA EN PLIANA COLOR NEGRO	\$ 854.40	\$ 730.51	\$ 123.89
133055	150000285 SILLA DE VISITAS TAPIZADA EN PLIANA COLOR NEGRO	\$ 854.40	\$ 730.51	\$ 123.89
133056	150000286 SILLA DE VISITAS TAPIZADA EN PLIANA COLOR NEGRO	\$ 854.40	\$ 730.51	\$ 123.89
133057	150000287 SILLA DE VISITAS TAPIZADA EN PLIANA COLOR NEGRO	\$ 854.40	\$ 730.51	\$ 123.89
133058	150000288 SILLA DE VISITAS TAPIZADA EN PLIANA COLOR NEGRO	\$ 854.40	\$ 730.51	\$ 123.89
133093	150000289 SILLA DE VISITAS TAPIZADA EN PLIANA COLOR NEGRO	\$ 854.40	\$ 730.51	\$ 123.89
133108	150000290 SILLA DE VISITAS TAPIZADA EN PLIANA COLOR NEGRO	\$ 854.38	\$ 730.49	\$ 123.89
133119	150000291 SILLA DE VISITAS TAPIZADA EN PLIANA COLOR NEGRO	\$ 854.38	\$ 730.49	\$ 123.89
133124	ETQ 150000292 BANCA DE TRES PLAZAS	\$ 1,449.92	\$ 1,239.68	\$ 210.24
133128	ETQ 150000293 BANCA DE TRES PLAZAS	\$ 1,449.92	\$ 1,239.68	\$ 210.24
133131	ETQ 150000294 BANCA DE TRES PLAZAS	\$ 1,449.92	\$ 1,239.68	\$ 210.24
133132	ETQ 150000295 BANCA DE TRES PLAZAS	\$ 1,449.92	\$ 1,239.68	\$ 210.24
133133	ETQ 150000296 BANCA DE TRES PLAZAS	\$ 1,449.92	\$ 1,239.68	\$ 210.24
133134	ETQ 150000297 BANCA DE TRES PLAZAS	\$ 1,449.92	\$ 1,239.68	\$ 210.24
133136	ETQ 150000298 BANCA DE TRES PLAZAS	\$ 1,449.92	\$ 1,239.68	\$ 210.24
133138	ETQ 150000299 BANCA DE TRES PLAZAS	\$ 1,449.92	\$ 1,239.68	\$ 210.24
133140	ETQ 150000300 BANCA DE TRES PLAZAS	\$ 1,449.92	\$ 1,239.68	\$ 210.24
133144	ETQ 150000301 BANCA DE TRES PLAZAS	\$ 1,449.91	\$ 1,239.67	\$ 210.24
133148	150000327 MESA DE JUNTAS PARA 8 PERSONAS	\$ 2,370.71	\$ 2,026.95	\$ 343.76
133149	150000328 MESA DE JUNTAS PARA 8 PERSONAS	\$ 2,370.71	\$ 2,026.95	\$ 343.76
133150	150000329 MESA DE JUNTAS PARA 8 PERSONAS	\$ 2,370.72	\$ 2,026.96	\$ 343.76
211010	ETQ 150000332 COMPUTADORA LAP TOP LENOVO IDEAPAD G	\$ 8,508.60	\$ 7,657.74	\$ 850.86
211011	ETQ 150000333 COMPUTADORA LAP TOP LENOVO IDEAPAD G	\$ 8,508.60	\$ 7,657.74	\$ 850.86
211012	ETQ 150000334 COMPUTADORA LAP TOP LENOVO IDEAPAD G	\$ 8,508.60	\$ 7,657.74	\$ 850.86
211013	ETQ 150000335 COMPUTADORA LAP TOP LENOVO IDEAPAD G	\$ 8,508.60	\$ 7,657.74	\$ 850.86
211014	ETQ 150000336 COMPUTADORA LAP TOP LENOVO IDEAPAD G	\$ 8,508.60	\$ 7,657.74	\$ 850.86
211015	ETQ 150000337 COMPUTADORA LAP TOP LENOVO IDEAPAD G	\$ 8,508.60	\$ 7,657.74	\$ 850.86
211016	ETQ 150000338 COMPUTADORA LAP TOP LENOVO IDEAPAD G	\$ 8,508.60	\$ 7,657.74	\$ 850.86
211017	ETQ 150000339 COMPUTADORA LAP TOP LENOVO IDEAPAD G	\$ 8,508.60	\$ 7,657.74	\$ 850.86
211018	ETQ 150000340 COMPUTADORA LAP TOP LENOVO IDEAPAD G	\$ 8,508.60	\$ 7,657.74	\$ 850.86
211019	ETQ 150000341 COMPUTADORA LAP TOP LENOVO IDEAPAD G	\$ 8,508.60	\$ 7,657.74	\$ 850.86
211020	ETQ 150000342 COMPUTADORA LAP TOP LENOVO IDEAPAD G	\$ 8,508.60	\$ 7,657.74	\$ 850.86
211021	ETQ 150000343 COMPUTADORA LAP TOP LENOVO IDEAPAD G	\$ 8,508.60	\$ 7,657.74	\$ 850.86
211022	ETQ 150000344 COMPUTADORA LAP TOP LENOVO IDEAPAD G	\$ 8,508.60	\$ 7,657.74	\$ 850.86
211023	ETQ 150000345 COMPUTADORA LAP TOP LENOVO IDEAPAD G	\$ 8,508.60	\$ 7,657.74	\$ 850.86

Informe Financiero al Primer Trimestre 01 de enero al 31 de marzo 2024
Ente Público: Poder Ejecutivo del Estado de Zacatecas
Relación de Bienes en Comodato que componen el Patrimonio
(Pesos)

Código	Descripción del Bien	Valor Histórico	Depreciación Acumulada	Valor en libros
211024	ETQ 150000346 COMPUTADORA LAP TOP LENOVO IDEAPAD G	\$ 8,508.60	\$ 7,657.74	\$ 850.86
211025	ETQ 150000347 COMPUTADORA LAP TOP LENOVO IDEAPAD G	\$ 8,508.60	\$ 7,657.74	\$ 850.86
211026	ETQ 150000348 COMPUTADORA LAP TOP LENOVO IDEAPAD G	\$ 8,508.60	\$ 7,657.74	\$ 850.86
211027	ETQ 150000349 COMPUTADORA LAP TOP LENOVO IDEAPAD G	\$ 8,508.60	\$ 7,657.74	\$ 850.86
211029	ETQ 150000351 COMPUTADORA LAP TOP LENOVO IDEAPAD G	\$ 8,508.60	\$ 7,657.74	\$ 850.86
211030	ETQ 150000352 COMPUTADORA LAP TOP LENOVO IDEAPAD G	\$ 8,508.60	\$ 7,657.74	\$ 850.86
211031	ETQ 150000353 COMPUTADORA LAP TOP LENOVO IDEAPAD G	\$ 8,508.60	\$ 7,657.74	\$ 850.86
211032	ETQ 150000354 COMPUTADORA LAP TOP LENOVO IDEAPAD G	\$ 8,508.60	\$ 7,657.74	\$ 850.86
211033	ETQ 150000355 COMPUTADORA LAP TOP LENOVO IDEAPAD G	\$ 8,508.60	\$ 7,657.74	\$ 850.86
211034	ETQ 150000356 COMPUTADORA LAP TOP LENOVO IDEAPAD G	\$ 8,508.60	\$ 7,657.74	\$ 850.86
211035	ETQ 150000357 COMPUTADORA LAP TOP LENOVO IDEAPAD G	\$ 8,508.60	\$ 7,657.74	\$ 850.86
211036	ETQ 150000358 COMPUTADORA LAP TOP LENOVO IDEAPAD G	\$ 8,508.60	\$ 7,657.74	\$ 850.86
211037	ETQ 150000359 COMPUTADORA LAP TOP LENOVO IDEAPAD G	\$ 8,508.60	\$ 7,657.74	\$ 850.86
211038	ETQ 150000360 COMPUTADORA LAP TOP LENOVO IDEAPAD G	\$ 8,508.60	\$ 7,657.74	\$ 850.86
211039	ETQ 150000361 COMPUTADORA LAP TOP LENOVO IDEAPAD G	\$ 8,508.60	\$ 7,657.74	\$ 850.86
211040	ETQ 150000362 COMPUTADORA LAP TOP LENOVO IDEAPAD G	\$ 8,508.60	\$ 7,657.74	\$ 850.86
211041	ETQ 150000363 COMPUTADORA LAP TOP LENOVO IDEAPAD G	\$ 8,508.60	\$ 7,657.74	\$ 850.86
211042	ETQ 150000364 COMPUTADORA LAP TOP LENOVO IDEAPAD G	\$ 8,508.60	\$ 7,657.74	\$ 850.86
211043	ETQ 150000365 COMPUTADORA LAP TOP LENOVO IDEAPAD G	\$ 8,508.60	\$ 7,657.74	\$ 850.86
211044	ETQ 150000366 COMPUTADORA LAP TOP LENOVO IDEAPAD G	\$ 8,508.60	\$ 7,657.74	\$ 850.86
211045	ETQ 150000367 COMPUTADORA LAP TOP LENOVO IDEAPAD G	\$ 8,508.60	\$ 7,657.74	\$ 850.86
211046	ETQ 150000368 COMPUTADORA LAP TOP LENOVO IDEAPAD G	\$ 8,508.60	\$ 7,657.74	\$ 850.86
211047	ETQ 150000369 COMPUTADORA LAP TOP LENOVO IDEAPAD G	\$ 8,508.60	\$ 7,657.74	\$ 850.86
211048	ETQ 150000370 COMPUTADORA LAP TOP LENOVO IDEAPAD G	\$ 8,508.60	\$ 7,657.74	\$ 850.86
211049	ETQ 150000371 COMPUTADORA LAP TOP LENOVO IDEAPAD G	\$ 8,508.60	\$ 7,657.74	\$ 850.86
211050	ETQ 150000372 COMPUTADORA LAP TOP LENOVO IDEAPAD G	\$ 8,508.60	\$ 7,657.74	\$ 850.86
211052	ETQ 150000374 COMPUTADORA LAP TOP LENOVO IDEAPAD G	\$ 8,508.60	\$ 7,657.74	\$ 850.86
211053	ETQ 150000375 COMPUTADORA LAP TOP LENOVO IDEAPAD G	\$ 8,508.60	\$ 7,657.74	\$ 850.86
211054	ETQ 150000376 COMPUTADORA LAP TOP LENOVO IDEAPAD G	\$ 8,508.60	\$ 7,657.74	\$ 850.86
211055	ETQ 150000377 COMPUTADORA LAP TOP LENOVO IDEAPAD G	\$ 8,508.60	\$ 7,657.74	\$ 850.86
211056	ETQ 150000378 COMPUTADORA LAP TOP LENOVO IDEAPAD G	\$ 8,508.60	\$ 7,657.74	\$ 850.86
211057	ETQ 150000379 COMPUTADORA LAP TOP LENOVO IDEAPAD G	\$ 8,508.60	\$ 7,657.74	\$ 850.86
211058	ETQ 150000380 IMPRESORA LASER DUPLEX LEXMARK	\$ 8,508.60	\$ 7,657.74	\$ 850.86
1250003	ETQ-1430-PICK-UP	\$ 46,000.00	\$ 41,400.00	\$ 4,600.00
1250004	ETQ-1431-PICK-UP	\$ 46,000.00	\$ 41,400.00	\$ 4,600.00
1250005	ETQ-1432-PICK-UP	\$ 46,000.00	\$ 41,400.00	\$ 4,600.00
1250006	ETQ-1433-F-250 CUSTOM XL	\$ 46,000.00	\$ 41,400.00	\$ 4,600.00
1250007	ETQ-1434-F-250 CUSTOM XL	\$ 46,000.00	\$ 41,400.00	\$ 4,600.00
1250008	ETQ-1435-F-250 CUSTOM XL	\$ 46,000.00	\$ 41,400.00	\$ 4,600.00
1250009	ETQ-1436-F-250 CUSTOM XL	\$ 46,000.00	\$ 41,400.00	\$ 4,600.00
1250010	ETQ-1437-F-250 CUSTOM XL	\$ 46,000.00	\$ 41,400.00	\$ 4,600.00

Informe Financiero al Primer Trimestre 01 de enero al 31 de marzo 2024
Ente Público: Poder Ejecutivo del Estado de Zacatecas
Relación de Bienes en Comodato que componen el Patrimonio
(Pesos)

Código	Descripción del Bien	Valor Histórico	Depreciación Acumulada	Valor en libros
1250011	ETQ-1438-F-250 CUSTOM XL	\$ 46,000.00	\$ 41,400.00	\$ 4,600.00
1250012	ETQ-1439-F-250 CUSTOM XL	\$ 46,000.00	\$ 41,400.00	\$ 4,600.00
1250024	1451 C10 VANNET	\$ 59,451.00	\$ 53,505.90	\$ 5,945.10
1250054	ETQ-1481-PICK-UP C-20	\$ 118,494.00	\$ 106,644.60	\$ 11,849.40
1250055	ETQ-1482-F- CUSTOM	\$ 118,494.00	\$ 106,644.60	\$ 11,849.40
1250056	ETQ-1483-PICK-UP	\$ 129,950.00	\$ 116,955.00	\$ 12,995.00
1250057	ETQ-1484-RAM 2500	\$ 165,000.00	\$ 148,500.00	\$ 16,500.00
1250058	ETQ-1485-RAM 2500	\$ 165,000.00	\$ 148,500.00	\$ 16,500.00
1250066	ETQ-1493-REMOLQUE MOD. 366-107	\$ 184,000.00	\$ 165,600.00	\$ 18,400.00
1250067	ETQ-1494-REMOLQUE MOD. 366-108	\$ 184,000.00	\$ 165,600.00	\$ 18,400.00
1250068	ETQ-1495-REMOLQUE MOD. 366-109	\$ 184,000.00	\$ 165,600.00	\$ 18,400.00
1250069	ETQ-1496-REMOLQUE MOD.366-110	\$ 184,000.00	\$ 165,600.00	\$ 18,400.00
1250070	ETQ-1497-REMOLQUE MOD. 366-111	\$ 184,000.00	\$ 165,600.00	\$ 18,400.00
1250071	ETQ-1498-F-250 SS REGULAR XL	\$ 150,000.00	\$ 135,000.00	\$ 15,000.00
1250072	ETQ-1499-F-350 4X2	\$ 160,000.00	\$ 144,000.00	\$ 16,000.00
1250073	ETQ-1500-F-250 S-9 REGULAR XL	\$ 150,000.00	\$ 135,000.00	\$ 15,000.00
1250075	ETQ-1502-AMBULANCIA	\$ 143,000.00	\$ 128,700.00	\$ 14,300.00
1250076	ETQ-1503-SUBURBAN	\$ 287,000.00	\$ 258,300.00	\$ 28,700.00
1250078	ETQ-1505-RAM W2500 CUSTOM	\$ 187,335.00	\$ 168,601.50	\$ 18,733.50
1250080	ETQ-1507-RAM W2500 CUSTOM	\$ 187,335.00	\$ 168,601.50	\$ 18,733.50
1250082	ETQ-1509-RAM CUSTON 2500	\$ 247,250.00	\$ 222,525.00	\$ 24,725.00
1250092	ETQ-1494-RAM W2500 4X4	\$ 1.00	\$ 0.90	\$ 0.10
1250098	ETQ-1524-RAM 1500	\$ 255,625.00	\$ 230,062.50	\$ 25,562.50
1250101	ETQ-1527-CHASIS CABINA RAM 4000 3 TNAS.	\$ 223,150.00	\$ 200,835.00	\$ 22,315.00
1250143	ETQ-1569-EXPRESS VAN CAP. 8 PASAJEROS	\$ 238,271.00	\$ 214,443.90	\$ 23,827.10
1250144	ETQ-1570-PICK-UP COLORADO PAQ. A MANUAL	\$ 200,048.00	\$ 180,043.20	\$ 20,004.80
1250145	ETQ-1571-PICK-UP COLORADO PAQ. A MANUAL	\$ 200,048.00	\$ 180,043.20	\$ 20,004.80
1250146	ETQ-1572-PICK-UP COLORADO PAQ. A MANUAL	\$ 200,048.00	\$ 180,043.20	\$ 20,004.80
1250147	ETQ-1573-PICK-UP COLORADO PAQ. A MANUAL	\$ 200,048.00	\$ 180,043.20	\$ 20,004.80
1250148	ETQ-1574-PICK-UP COLORADO PAQ. A MANUAL	\$ 200,048.00	\$ 180,043.20	\$ 20,004.80
1250149	ETQ-1575-PICK-UP COLORADO PAQ. A MANUAL	\$ 200,048.00	\$ 180,043.20	\$ 20,004.80
1250150	ETQ-1576-PICK-UP COLORADO PAQ. A MANUAL	\$ 200,048.00	\$ 180,043.20	\$ 20,004.80
1250151	ETQ-1577-PICK-UP COLORADO PAQ. A MANUAL	\$ 200,048.00	\$ 180,043.20	\$ 20,004.80
1250152	ETQ-1578-PICK-UP COLORADO PAQ. A MANUAL	\$ 200,048.00	\$ 180,043.20	\$ 20,004.80
1250153	ETQ-1579-PICK-UP COLORADO PAQ. A MANUAL	\$ 200,048.00	\$ 180,043.20	\$ 20,004.80
1250219	ETQ-1912-KANGOO EXPRESS 1.6 T/M PACK	\$ 130,107.00	\$ 117,096.30	\$ 13,010.70
1250285	ETQ-1710-SILVERADO AMBULANCIA	\$ 203,862.00	\$ 183,475.80	\$ 20,386.20
1250457	ETQ-410000001-SOFA DE 3 PLAZAS CUBIERTA EN TELA	\$ 1,500.00	\$ 1,350.00	\$ 150.00
1250458	ETQ-410000002-SOFA DE 3 PLAZAS CUBIERTA EN TELA	\$ 1,500.00	\$ 1,350.00	\$ 150.00
1250459	ETQ-410000003-SOFA DE 2 PLAZAS CUBIERTA EN TELA	\$ 1,500.00	\$ 1,350.00	\$ 150.00
1250460	ETQ-410000004-SOFA DE 2 PLAZAS CUBIERTA EN TELA	\$ 1,500.00	\$ 1,350.00	\$ 150.00

Informe Financiero al Primer Trimestre 01 de enero al 31 de marzo 2024
Ente Público: Poder Ejecutivo del Estado de Zacatecas
Relación de Bienes en Comodato que componen el Patrimonio
(Pesos)

Código	Descripción del Bien	Valor Histórico	Depreciación Acumulada	Valor en libros
1250461	ETQ-410000005-SOFA DE 2 PLAZAS CUBIERTA EN TELA	\$ 1,500.00	\$ 1,350.00	\$ 150.00
1250462	ETQ-410000006-MESA ESQUINERA	\$ 4,256.73	\$ 3,831.05	\$ 425.68
1250463	ETQ-410000007-MESA ESQUINERA	\$ 4,256.73	\$ 3,831.05	\$ 425.68
1250464	ETQ-410000008-MESA DE CENTRO	\$ 4,773.86	\$ 4,296.47	\$ 477.39
1250465	ETQ-410000009-BARRA DE ATENCION TIPO L PARA 1 USUA	\$ 30,000.00	\$ 27,000.00	\$ 3,000.00
1250466	ETQ-410000010-SILLA YOUROPE, CUBIERTA EN TELA, CON	\$ 2,347.61	\$ 2,112.84	\$ 234.77
1250467	ETQ-410000011-BARRA DE ATENCION PARA 1 USUARIO	\$ 30,000.00	\$ 27,000.00	\$ 3,000.00
1250468	ETQ-410000012-SILLA YOUROPE, CUBIERTA EN TELA, CON	\$ 2,347.61	\$ 2,112.84	\$ 234.77
1250469	ETQ-410000013-BARRA DE ATENCION TIPO L PARA 1 USUA	\$ 30,000.00	\$ 27,000.00	\$ 3,000.00
1250470	ETQ-410000014-SILLA YOUROPE, CUBIERTA EN TELA, CON	\$ 2,347.61	\$ 2,112.84	\$ 234.77
1250471	ETQ-410000015-MESA DE JUNTAS CONECTORIZADA, 16 USU	\$ 50,514.98	\$ 45,463.48	\$ 5,051.50
1250472	ETQ-410000016-SILLA MIRAGE DE PIEL	\$ 500.00	\$ 450.00	\$ 50.00
1250473	ETQ-410000017-SILLA MIRAGE DE PIEL	\$ 500.00	\$ 450.00	\$ 50.00
1250474	ETQ-410000018-SILLA MIRAGE DE PIEL	\$ 500.00	\$ 450.00	\$ 50.00
1250475	ETQ-410000019-SILLA MIRAGE DE PIEL	\$ 500.00	\$ 450.00	\$ 50.00
1250476	ETQ-410000020-SILLA MIRAGE DE PIEL	\$ 500.00	\$ 450.00	\$ 50.00
1250477	ETQ-410000021-SILLA MIRAGE DE PIEL	\$ 500.00	\$ 450.00	\$ 50.00
1250478	ETQ-410000022-SILLA MIRAGE DE PIEL	\$ 500.00	\$ 450.00	\$ 50.00
1250479	ETQ-410000023-SILLA MIRAGE DE PIEL	\$ 500.00	\$ 450.00	\$ 50.00
1250480	ETQ-410000024-SILLA MIRAGE DE PIEL	\$ 500.00	\$ 450.00	\$ 50.00
1250481	ETQ-410000025-SILLA MIRAGE DE PIEL	\$ 500.00	\$ 450.00	\$ 50.00
1250482	ETQ-410000026-SILLA MIRAGE DE PIEL	\$ 500.00	\$ 450.00	\$ 50.00
1250483	ETQ-410000027-SILLA MIRAGE DE PIEL	\$ 500.00	\$ 450.00	\$ 50.00
1250484	ETQ-410000028-SILLA MIRAGE DE PIEL	\$ 500.00	\$ 450.00	\$ 50.00
1250485	ETQ-410000029-SILLA MIRAGE DE PIEL	\$ 500.00	\$ 450.00	\$ 50.00
1250486	ETQ-410000030-SILLA MIRAGE DE PIEL	\$ 500.00	\$ 450.00	\$ 50.00
1250487	ETQ-410000031-SILLA MIRAGE DE PIEL	\$ 500.00	\$ 450.00	\$ 50.00
1250488	ETQ-410000032-ESCRITORIO CON 2 PEDESTALES	\$ 2,000.00	\$ 1,800.00	\$ 200.00
1250489	ETQ-410000033-LATERAL CON PEDESTAL	\$ 200.00	\$ 180.00	\$ 20.00
1250490	ETQ-410000034-CREDENZA EJECUTIVA CON LIBRERO	\$ 47,574.38	\$ 42,816.94	\$ 4,757.44
1250491	ETQ-410000035-SILLA CONRAD DE PIEL	\$ 7,589.18	\$ 6,830.26	\$ 758.92
1250492	ETQ-410000036-SILLA CONRAD DE PIEL	\$ 7,589.18	\$ 6,830.26	\$ 758.92
1250493	ETQ-410000037-SILLA CONRAD DE PIEL	\$ 7,589.18	\$ 6,830.26	\$ 758.92
1250494	ETQ-410000038-SOFA DE 2 PLAZAS CUBIERTA EN PIEL	\$ 10,602.86	\$ 9,542.57	\$ 1,060.29
1250495	ETQ-410000039-SOFA DE 1 PLAZA CUBIERTA EN PIEL	\$ 7,074.14	\$ 6,366.72	\$ 707.42
1250496	ETQ-410000040-SOFA DE 1 PLAZA CUBIERTA EN PIEL	\$ 7,074.14	\$ 6,366.72	\$ 707.42
1250497	ETQ-410000041-MESA ESQUINERA EJECUTIVA	\$ 200.00	\$ 180.00	\$ 20.00
1250498	ETQ-410000042-MESA ESQUINERA EJECUTIVA	\$ 200.00	\$ 180.00	\$ 20.00
1250499	ETQ-410000043-MESA DE JUNTAS PARA 6 USUARIOS	\$ 9,276.29	\$ 8,348.66	\$ 927.63
1250500	ETQ-410000044-SILLA CONRAD DE PIEL	\$ 7,589.18	\$ 6,830.26	\$ 758.92
1250501	ETQ-410000045-SILLA CONRAD DE PIEL	\$ 7,589.18	\$ 6,830.26	\$ 758.92

Informe Financiero al Primer Trimestre 01 de enero al 31 de marzo 2024
Ente Público: Poder Ejecutivo del Estado de Zacatecas
Relación de Bienes en Comodato que componen el Patrimonio
(Pesos)

Código	Descripción del Bien	Valor Histórico	Depreciación Acumulada	Valor en libros
1250502	ETQ-410000046-SILLA CONRAD DE PIEL	\$ 7,589.18	\$ 6,830.26	\$ 758.92
1250503	ETQ-410000047-SILLA CONRAD DE PIEL	\$ 7,589.18	\$ 6,830.26	\$ 758.92
1250504	ETQ-410000048-SILLA CONRAD DE PIEL	\$ 7,589.18	\$ 6,830.26	\$ 758.92
1250505	ETQ-410000049-SILLA CONRAD DE PIEL	\$ 7,589.18	\$ 6,830.26	\$ 758.92
1250506	ETQ-410000050-MODULO ASISTENTE INDIVIDUAL TIPO F3	\$ 8,222.06	\$ 7,399.85	\$ 822.21
1250507	ETQ-410000051-SILLA YOUROPE, CUBIERTA EN TELA, CON	\$ 2,347.61	\$ 2,112.84	\$ 234.77
1250508	ETQ-410000052-ESCRITORIO CON LATERAL	\$ 1,300.00	\$ 1,170.00	\$ 130.00
1250509	ETQ-410000053-CREDENZA SEMIEJECUTIVA SIN LIBRERO	\$ 17,775.84	\$ 15,998.25	\$ 1,777.59
1250510	ETQ-410000054-SILLA YOUROPE, CUBIERTA EN TELA, CON	\$ 2,347.61	\$ 2,112.84	\$ 234.77
1250511	ETQ-410000055-SILLA DE VISITA, CUBIERTA EN TELA, T	\$ 350.00	\$ 315.00	\$ 35.00
1250512	ETQ-410000056-SILLA DE VISITA, CUBIERTA EN TELA, T	\$ 350.00	\$ 315.00	\$ 35.00
1250513	ETQ-410000057-ESCRITORIO CON LATERAL	\$ 1,300.00	\$ 1,170.00	\$ 130.00
1250514	ETQ-410000058-CREDENZA SEMIEJECUTIVA SIN LIBRERO	\$ 17,775.84	\$ 15,998.25	\$ 1,777.59
1250515	ETQ-410000059-SILLA YOUROPE, CUBIERTA EN TELA, CON	\$ 2,347.61	\$ 2,112.84	\$ 234.77
1250516	ETQ-410000060-SILLA DE VISITA, CUBIERTA EN TELA, T	\$ 350.00	\$ 315.00	\$ 35.00
1250517	ETQ-410000061-SILLA DE VISITA, CUBIERTA EN TELA, T	\$ 350.00	\$ 315.00	\$ 35.00
1250518	ETQ-410000062-ESCRITORIO CON PEDESTAL	\$ 2,000.00	\$ 1,800.00	\$ 200.00
1250519	ETQ-410000063-LATERAL CON PEDESTAL	\$ 200.00	\$ 180.00	\$ 20.00
1250520	ETQ-410000064-CREDENZA SEMIEJECUTIVA CON LIBRERO	\$ 1,000.00	\$ 900.00	\$ 100.00
1250521	ETQ-410000065-SILLA MIRAGE DE PIEL	\$ 500.00	\$ 450.00	\$ 50.00
1250522	ETQ-410000066-SILLA MIRAGE DE PIEL, TIPO TRINEO	\$ 350.00	\$ 315.00	\$ 35.00
1250523	ETQ-410000067-SILLA MIRAGE DE PIEL, TIPO TRINEO	\$ 350.00	\$ 315.00	\$ 35.00
1250524	ETQ-410000068-MODULO ASISTENTE INDIVIDUAL TIPO F3	\$ 8,222.06	\$ 7,399.85	\$ 822.21
1250525	ETQ-410000069-SILLA YOUROPE, CUBIERTA EN TELA, CON	\$ 2,347.61	\$ 2,112.84	\$ 234.77
1250526	ETQ-410000070-ARCHIVERO DE ALTA DENSIDAD TIPO II	\$ 20,000.00	\$ 18,000.00	\$ 2,000.00
1250527	ETQ-410000071-ESCRITORIO CON LATERAL	\$ 1,300.00	\$ 1,170.00	\$ 130.00
1250528	ETQ-410000072-CREDENZA SEMIEJECUTIVA SIN LIBRERO	\$ 17,775.84	\$ 15,998.25	\$ 1,777.59
1250529	ETQ-410000073-SILLA YOUROPE, CUBIERTA EN TELA, CON	\$ 2,347.61	\$ 2,112.84	\$ 234.77
1250530	ETQ-410000074-SILLA DE VISITA, CUBIERTA EN TELA, T	\$ 350.00	\$ 315.00	\$ 35.00
1250531	ETQ-410000075-SILLA DE VISITA, CUBIERTA EN TELA, T	\$ 350.00	\$ 315.00	\$ 35.00
1250532	ETQ-410000076-MODULO ASISTENTE INDIVIDUAL TIPO F3	\$ 9,873.87	\$ 8,886.48	\$ 987.39
1250533	ETQ-410000077-SILLA YOUROPE, CUBIERTA EN TELA, CON	\$ 2,347.61	\$ 2,112.84	\$ 234.77
1250534	ETQ-410000078-MODULO ASISTENTE INDIVIDUAL TIPO F3	\$ 9,873.87	\$ 8,886.48	\$ 987.39
1250535	ETQ-410000079-SILLA YOUROPE, CUBIERTA EN TELA, CON	\$ 2,347.61	\$ 2,112.84	\$ 234.77
1250536	ETQ-410000080-MAMPARA DIVISORIA	\$ 500.00	\$ 450.00	\$ 50.00
1250537	ETQ-410000081-ESCRITORIO CON LATERAL	\$ 1,300.00	\$ 1,170.00	\$ 130.00
1250538	ETQ-410000082-CREDENZA SEMIEJECUTIVA SIN LIBRERO	\$ 17,775.84	\$ 15,998.25	\$ 1,777.59
1250539	ETQ-410000083-SILLA YOUROPE, CUBIERTA EN TELA, CON	\$ 2,347.61	\$ 2,112.84	\$ 234.77
1250540	ETQ-410000084-SILLA DE VISITA, CUBIERTA EN TELA, T	\$ 350.00	\$ 315.00	\$ 35.00
1250541	ETQ-410000085-SILLA DE VISITA, CUBIERTA EN TELA, T	\$ 350.00	\$ 315.00	\$ 35.00
1250542	ETQ-410000086-ARCHIVERO METALICO HORIZONTAL DE 4 G	\$ 7,092.94	\$ 6,383.64	\$ 709.30

Informe Financiero al Primer Trimestre 01 de enero al 31 de marzo 2024
Ente Público: Poder Ejecutivo del Estado de Zacatecas
Relación de Bienes en Comodato que componen el Patrimonio
(Pesos)

Código	Descripción del Bien	Valor Histórico	Depreciación Acumulada	Valor en libros
1250543	ETQ-410000087-ARCHIVERO METALICO HORIZONTAL DE 4 G	\$ 7,092.94	\$ 6,383.64	\$ 709.30
1250544	ETQ-410000088-ARCHIVERO METALICO HORIZONTAL DE 4 G	\$ 7,092.94	\$ 6,383.64	\$ 709.30
1250545	ETQ-410000089-ARCHIVERO METALICO HORIZONTAL DE 4 G	\$ 7,092.94	\$ 6,383.64	\$ 709.30
1250546	ETQ-410000090-ESCRITORIO CON LATERAL	\$ 1,300.00	\$ 1,170.00	\$ 130.00
1250547	ETQ-410000091-CREDENZA SEMIEJECUTIVA SIN LIBRERO	\$ 17,775.84	\$ 15,998.25	\$ 1,777.59
1250548	ETQ-410000092-SILLA YOUROPE, CUBIERTA EN TELA, CON	\$ 2,347.61	\$ 2,112.84	\$ 234.77
1250549	ETQ-410000093-SILLA DE VISITA, CUBIERTA EN TELA, T	\$ 350.00	\$ 315.00	\$ 35.00
1250550	ETQ-410000094-SILLA DE VISITA, CUBIERTA EN TELA, T	\$ 350.00	\$ 315.00	\$ 35.00
1250551	ETQ-410000095-MODULO ASISTENTE INDIVIDUAL TIPO F3	\$ 8,222.06	\$ 7,399.85	\$ 822.21
1250552	ETQ-410000096-SILLA YOUROPE, CUBIERTA EN TELA, CON	\$ 2,347.61	\$ 2,112.84	\$ 234.77
1250553	ETQ-410000097-MODULO OPERATIVO TIPO E	\$ 11,453.68	\$ 10,308.31	\$ 1,145.37
1250554	ETQ-410000098-SILLA YOUROPE, CUBIERTA EN TELA, CON	\$ 2,347.61	\$ 2,112.84	\$ 234.77
1250555	ETQ-410000099-MODULO OPERATIVO TIPO E CON VENTANA	\$ 11,453.68	\$ 10,308.31	\$ 1,145.37
1250556	ETQ-410000100-SILLA YOUROPE, CUBIERTA EN TELA, CON	\$ 2,347.61	\$ 2,112.84	\$ 234.77
1250557	ETQ-410000101-MODULO OPERATIVO RECTO CON MAMPARA	\$ 2,442.26	\$ 2,198.03	\$ 244.23
1250558	ETQ-410000102-SILLA YOUROPE, CUBIERTA EN TELA, CON	\$ 2,347.61	\$ 2,112.84	\$ 234.77
1250559	ETQ-410000103-MODULO OPERATIVO RECTO CON MAMPARA	\$ 2,442.26	\$ 2,198.03	\$ 244.23
1250560	ETQ-410000104-SILLA YOUROPE, CUBIERTA EN TELA, CON	\$ 2,347.61	\$ 2,112.84	\$ 234.77
1250561	ETQ-410000105-MODULO OPERATIVO RECTO SIN MAMPARA	\$ 1,838.22	\$ 1,654.39	\$ 183.83
1250562	ETQ-410000106-SILLA YOUROPE, CUBIERTA EN TELA, CON	\$ 2,347.61	\$ 2,112.84	\$ 234.77
1250563	ETQ-410000107-MODULO OPERATIVO RECTO SIN MAMPARA	\$ 1,838.22	\$ 1,654.39	\$ 183.83
1250564	ETQ-410000108-SILLA YOUROPE, CUBIERTA EN TELA, CON	\$ 2,347.61	\$ 2,112.84	\$ 234.77
1250565	ETQ-410000109-ARCHIVERO METALICO HORIZONTAL DE 4 G	\$ 7,092.94	\$ 6,383.64	\$ 709.30
1250566	ETQ-410000110-ARCHIVERO METALICO HORIZONTAL DE 4 G	\$ 7,092.94	\$ 6,383.64	\$ 709.30
1250567	ETQ-410000111-ARCHIVERO METALICO HORIZONTAL DE 4 G	\$ 7,092.94	\$ 6,383.64	\$ 709.30
1250568	ETQ-410000112-ARCHIVERO METALICO HORIZONTAL DE 4 G	\$ 7,092.94	\$ 6,383.64	\$ 709.30
1250569	ETQ-410000113-ARCHIVERO DE ALTA DENSIDAD TIPO II	\$ 20,000.00	\$ 18,000.00	\$ 2,000.00
1250570	ETQ-410000114-MODULO OPERATIVO TIPO E	\$ 11,453.68	\$ 10,308.31	\$ 1,145.37
1250571	ETQ-410000115-SILLA YOUROPE, CUBIERTA EN TELA, CON	\$ 2,347.61	\$ 2,112.84	\$ 234.77
1250572	ETQ-410000116-MODULO OPERATIVO TIPO E	\$ 11,453.68	\$ 10,308.31	\$ 1,145.37
1250573	ETQ-410000117-SILLA YOUROPE, CUBIERTA EN TELA, CON	\$ 2,347.61	\$ 2,112.84	\$ 234.77
1250574	ETQ-410000118-MODULO OPERATIVO TIPO E	\$ 11,453.68	\$ 10,308.31	\$ 1,145.37
1250575	ETQ-410000119-SILLA YOUROPE, CUBIERTA EN TELA, CON	\$ 2,347.61	\$ 2,112.84	\$ 234.77
1250576	ETQ-410000120-MODULO OPERATIVO TIPO E CON VENTANA	\$ 11,453.68	\$ 10,308.31	\$ 1,145.37
1250577	ETQ-410000121-SILLA YOUROPE, CUBIERTA EN TELA, CON	\$ 2,347.61	\$ 2,112.84	\$ 234.77
1250578	ETQ-410000122-MODULO OPERATIVO TIPO E	\$ 11,453.68	\$ 10,308.31	\$ 1,145.37
1250579	ETQ-410000123-SILLA YOUROPE, CUBIERTA EN TELA, CON	\$ 2,347.61	\$ 2,112.84	\$ 234.77
1250580	ETQ-410000124-MODULO OPERATIVO TIPO E	\$ 11,453.68	\$ 10,308.31	\$ 1,145.37
1250581	ETQ-410000125-SILLA YOUROPE, CUBIERTA EN TELA, CON	\$ 2,347.61	\$ 2,112.84	\$ 234.77
1250582	ETQ-410000126-MODULO OPERATIVO TIPO E	\$ 11,453.68	\$ 10,308.31	\$ 1,145.37
1250583	ETQ-410000127-SILLA YOUROPE, CUBIERTA EN TELA, CON	\$ 2,347.61	\$ 2,112.84	\$ 234.77

Informe Financiero al Primer Trimestre 01 de enero al 31 de marzo 2024
Ente Público: Poder Ejecutivo del Estado de Zacatecas
Relación de Bienes en Comodato que componen el Patrimonio
(Pesos)

Código	Descripción del Bien	Valor Histórico	Depreciación Acumulada	Valor en libros
1250584	ETQ-410000128-MODULO OPERATIVO TIPO E	\$ 11,453.68	\$ 10,308.31	\$ 1,145.37
1250585	ETQ-410000129-SILLA YOUROPE, CUBIERTA EN TELA, CON	\$ 2,347.61	\$ 2,112.84	\$ 234.77
1250586	ETQ-410000130-MODULO OPERATIVO TIPO E	\$ 11,453.68	\$ 10,308.31	\$ 1,145.37
1250587	ETQ-410000131-SILLA YOUROPE, CUBIERTA EN TELA, CON	\$ 2,347.61	\$ 2,112.84	\$ 234.77
1250588	ETQ-410000132-MODULO OPERATIVO TIPO E	\$ 11,453.68	\$ 10,308.31	\$ 1,145.37
1250589	ETQ-410000133-SILLA YOUROPE, CUBIERTA EN TELA, CON	\$ 2,347.61	\$ 2,112.84	\$ 234.77
1250590	ETQ-410000134-MODULO OPERATIVO TIPO E CON VENTANA	\$ 11,453.68	\$ 10,308.31	\$ 1,145.37
1250591	ETQ-410000135-SILLA YOUROPE, CUBIERTA EN TELA, CON	\$ 2,347.61	\$ 2,112.84	\$ 234.77
1250592	ETQ-410000136-MODULO OPERATIVO TIPO E CON VENTANA	\$ 11,453.68	\$ 10,308.31	\$ 1,145.37
1250593	ETQ-410000137-SILLA YOUROPE, CUBIERTA EN TELA, CON	\$ 2,347.61	\$ 2,112.84	\$ 234.77
1250594	ETQ-410000138-MODULO OPERATIVO TIPO E	\$ 11,453.68	\$ 10,308.31	\$ 1,145.37
1250595	ETQ-410000139-SILLA YOUROPE, CUBIERTA EN TELA, CON	\$ 2,347.61	\$ 2,112.84	\$ 234.77
1250596	ETQ-410000140-MODULO OPERATIVO TIPO E	\$ 11,453.68	\$ 10,308.31	\$ 1,145.37
1250597	ETQ-410000141-SILLA YOUROPE, CUBIERTA EN TELA, CON	\$ 2,347.61	\$ 2,112.84	\$ 234.77
1250598	ETQ-410000142-MODULO OPERATIVO TIPO E CON VENTANA	\$ 11,453.68	\$ 10,308.31	\$ 1,145.37
1250599	ETQ-410000143-SILLA YOUROPE, CUBIERTA EN TELA, CON	\$ 2,347.61	\$ 2,112.84	\$ 234.77
1250600	ETQ-410000144-MODULO OPERATIVO TIPO E	\$ 11,453.68	\$ 10,308.31	\$ 1,145.37
1250601	ETQ-410000145-SILLA YOUROPE, CUBIERTA EN TELA, CON	\$ 2,347.61	\$ 2,112.84	\$ 234.77
1250602	ETQ-410000146-MODULO OPERATIVO TIPO E	\$ 11,453.68	\$ 10,308.31	\$ 1,145.37
1250603	ETQ-410000147-SILLA YOUROPE, CUBIERTA EN TELA, CON	\$ 2,347.61	\$ 2,112.84	\$ 234.77
1250604	ETQ-410000148-MODULO OPERATIVO TIPO E	\$ 11,453.68	\$ 10,308.31	\$ 1,145.37
1250605	ETQ-410000149-SILLA YOUROPE, CUBIERTA EN TELA, CON	\$ 2,347.61	\$ 2,112.84	\$ 234.77
1250606	ETQ-410000150-MODULO OPERATIVO TIPO E	\$ 11,453.68	\$ 10,308.31	\$ 1,145.37
1250607	ETQ-410000151-SILLA YOUROPE, CUBIERTA EN TELA, CON	\$ 2,347.61	\$ 2,112.84	\$ 234.77
1250608	ETQ-410000152-MODULO OPERATIVO TIPO E	\$ 11,453.68	\$ 10,308.31	\$ 1,145.37
1250609	ETQ-410000153-SILLA YOUROPE, CUBIERTA EN TELA, CON	\$ 2,347.61	\$ 2,112.84	\$ 234.77
1250610	ETQ-410000154-MODULO OPERATIVO TIPO E CON VENTANA	\$ 11,453.68	\$ 10,308.31	\$ 1,145.37
1250611	ETQ-410000155-SILLA YOUROPE, CUBIERTA EN TELA, CON	\$ 2,347.61	\$ 2,112.84	\$ 234.77
1250612	ETQ-410000156-MODULO OPERATIVO TIPO E CON VENTANA	\$ 11,453.68	\$ 10,308.31	\$ 1,145.37
1250613	ETQ-410000157-SILLA YOUROPE, CUBIERTA EN TELA, CON	\$ 2,347.61	\$ 2,112.84	\$ 234.77
1250614	ETQ-410000158-MODULO OPERATIVO TIPO E	\$ 11,453.68	\$ 10,308.31	\$ 1,145.37
1250615	ETQ-410000159-SILLA YOUROPE, CUBIERTA EN TELA, CON	\$ 2,347.61	\$ 2,112.84	\$ 234.77
1250616	ETQ-410000160-MODULO OPERATIVO TIPO E	\$ 11,453.68	\$ 10,308.31	\$ 1,145.37
1250617	ETQ-410000161-SILLA YOUROPE, CUBIERTA EN TELA, CON	\$ 2,347.61	\$ 2,112.84	\$ 234.77
1250618	ETQ-410000162-MODULO OPERATIVO TIPO E	\$ 11,453.68	\$ 10,308.31	\$ 1,145.37
1250619	ETQ-410000163-SILLA YOUROPE, CUBIERTA EN TELA, CON	\$ 2,347.61	\$ 2,112.84	\$ 234.77
1250620	ETQ-410000164-MODULO OPERATIVO TIPO E	\$ 11,453.68	\$ 10,308.31	\$ 1,145.37
1250621	ETQ-410000165-SILLA YOUROPE, CUBIERTA EN TELA, CON	\$ 2,347.61	\$ 2,112.84	\$ 234.77
1250622	ETQ-410000166-MODULO OPERATIVO TIPO E	\$ 11,453.68	\$ 10,308.31	\$ 1,145.37
1250623	ETQ-410000167-SILLA YOUROPE, CUBIERTA EN TELA, CON	\$ 2,347.61	\$ 2,112.84	\$ 234.77
1250624	ETQ-410000168-MODULO OPERATIVO TIPO E	\$ 11,453.68	\$ 10,308.31	\$ 1,145.37

Informe Financiero al Primer Trimestre 01 de enero al 31 de marzo 2024
Ente Público: Poder Ejecutivo del Estado de Zacatecas
Relación de Bienes en Comodato que componen el Patrimonio
(Pesos)

Código	Descripción del Bien	Valor Histórico	Depreciación Acumulada	Valor en libros
1250625	ETQ-410000169-SILLA YOUROPE, CUBIERTA EN TELA, CON	\$ 2,347.61	\$ 2,112.84	\$ 234.77
1250626	ETQ-410000170-MODULO OPERATIVO TIPO E CON VENTANA	\$ 11,453.68	\$ 10,308.31	\$ 1,145.37
1250627	ETQ-410000171-SILLA YOUROPE, CUBIERTA EN TELA, CON	\$ 2,347.61	\$ 2,112.84	\$ 234.77
1250628	ETQ-410000172-MODULO OPERATIVO TIPO E CON VENTANA	\$ 11,453.68	\$ 10,308.31	\$ 1,145.37
1250629	ETQ-410000173-SILLA YOUROPE, CUBIERTA EN TELA, CON	\$ 2,347.61	\$ 2,112.84	\$ 234.77
1250630	ETQ-410000174-MODULO OPERATIVO TIPO E	\$ 11,453.68	\$ 10,308.31	\$ 1,145.37
1250631	ETQ-410000175-SILLA YOUROPE, CUBIERTA EN TELA, CON	\$ 2,347.61	\$ 2,112.84	\$ 234.77
1250632	ETQ-410000176-MODULO OPERATIVO TIPO E	\$ 11,453.68	\$ 10,308.31	\$ 1,145.37
1250633	ETQ-410000177-SILLA YOUROPE, CUBIERTA EN TELA, CON	\$ 2,347.61	\$ 2,112.84	\$ 234.77
1250634	ETQ-410000178-MODULO OPERATIVO TIPO E	\$ 11,453.68	\$ 10,308.31	\$ 1,145.37
1250635	ETQ-410000179-SILLA YOUROPE, CUBIERTA EN TELA, CON	\$ 2,347.61	\$ 2,112.84	\$ 234.77
1250636	ETQ-410000180-MODULO OPERATIVO TIPO E	\$ 11,453.68	\$ 10,308.31	\$ 1,145.37
1250637	ETQ-410000181-SILLA YOUROPE, CUBIERTA EN TELA, CON	\$ 2,347.61	\$ 2,112.84	\$ 234.77
1250638	ETQ-410000182-MODULO OPERATIVO TIPO E	\$ 11,453.68	\$ 10,308.31	\$ 1,145.37
1250639	ETQ-410000183-SILLA YOUROPE, CUBIERTA EN TELA, CON	\$ 2,347.61	\$ 2,112.84	\$ 234.77
1250640	ETQ-410000184-MODULO OPERATIVO TIPO E CON VENTANA	\$ 11,453.68	\$ 10,308.31	\$ 1,145.37
1250641	ETQ-410000185-SILLA YOUROPE, CUBIERTA EN TELA, CON	\$ 2,347.61	\$ 2,112.84	\$ 234.77
1250642	ETQ-410000186-MODULO OPERATIVO TIPO E CON VENTANA	\$ 11,453.68	\$ 10,308.31	\$ 1,145.37
1250643	ETQ-410000187-SILLA YOUROPE, CUBIERTA EN TELA, CON	\$ 2,347.61	\$ 2,112.84	\$ 234.77
1250644	ETQ-410000188-MODULO OPERATIVO TIPO E CON VENTANA	\$ 11,453.68	\$ 10,308.31	\$ 1,145.37
1250645	ETQ-410000189-SILLA YOUROPE, CUBIERTA EN TELA, CON	\$ 2,347.61	\$ 2,112.84	\$ 234.77
1250646	ETQ-410000190-MODULO OPERATIVO TIPO E	\$ 11,453.68	\$ 10,308.31	\$ 1,145.37
1250647	ETQ-410000191-SILLA YOUROPE, CUBIERTA EN TELA, CON	\$ 2,347.61	\$ 2,112.84	\$ 234.77
1250648	ETQ-410000192-MODULO OPERATIVO TIPO E	\$ 11,453.68	\$ 10,308.31	\$ 1,145.37
1250649	ETQ-410000193-SILLA YOUROPE, CUBIERTA EN TELA, CON	\$ 2,347.61	\$ 2,112.84	\$ 234.77
1250650	ETQ-410000194-ESCRITORIO CON LATERAL	\$ 1,300.00	\$ 1,170.00	\$ 130.00
1250651	ETQ-410000195-CREDENZA SEMIEJECUTIVA SIN LIBRERO	\$ 17,775.84	\$ 15,998.25	\$ 1,777.59
1250652	ETQ-410000196-SILLA YOUROPE, CUBIERTA EN TELA, CON	\$ 2,347.61	\$ 2,112.84	\$ 234.77
1250653	ETQ-410000197-SILLA DE VISITA, CUBIERTA EN TELA, T	\$ 350.00	\$ 315.00	\$ 35.00
1250654	ETQ-410000198-SILLA DE VISITA, CUBIERTA EN TELA, T	\$ 350.00	\$ 315.00	\$ 35.00
1250655	ETQ-410000199-ESCRITORIO CON LATERAL	\$ 1,300.00	\$ 1,170.00	\$ 130.00
1250656	ETQ-410000200-CREDENZA SEMIEJECUTIVA SIN LIBRERO	\$ 17,775.84	\$ 15,998.25	\$ 1,777.59
1250657	ETQ-410000201-SILLA YOUROPE, CUBIERTA EN TELA, CON	\$ 2,347.61	\$ 2,112.84	\$ 234.77
1250658	ETQ-410000202-SILLA DE VISITA, CUBIERTA EN TELA, T	\$ 350.00	\$ 315.00	\$ 35.00
1250659	ETQ-410000203-SILLA DE VISITA, CUBIERTA EN TELA, T	\$ 350.00	\$ 315.00	\$ 35.00
1250660	ETQ-410000204-MODULO ASISTENTE INDIVIDUAL TIPO F3	\$ 9,873.87	\$ 8,886.48	\$ 987.39
1250661	ETQ-410000205-SILLA YOUROPE, CUBIERTA EN TELA, CON	\$ 2,347.61	\$ 2,112.84	\$ 234.77
1250662	ETQ-410000206-MODULO ASISTENTE INDIVIDUAL TIPO F3	\$ 9,873.87	\$ 8,886.48	\$ 987.39
1250663	ETQ-410000207-SILLA YOUROPE, CUBIERTA EN TELA, CON	\$ 2,347.61	\$ 2,112.84	\$ 234.77
1250664	ETQ-410000208-MAMPARA DIVISORIA	\$ 500.00	\$ 450.00	\$ 50.00
1250665	ETQ-410000209-ESCRITORIO CON PEDESTAL	\$ 2,000.00	\$ 1,800.00	\$ 200.00

Informe Financiero al Primer Trimestre 01 de enero al 31 de marzo 2024
Ente Público: Poder Ejecutivo del Estado de Zacatecas
Relación de Bienes en Comodato que componen el Patrimonio
(Pesos)

Código	Descripción del Bien	Valor Histórico	Depreciación Acumulada	Valor en libros
1250666	ETQ-410000210-LATERAL CON PEDESTAL	\$ 200.00	\$ 180.00	\$ 20.00
1250667	ETQ-410000211-CREDENZA SEMIEJECUTIVA CON LIBRERO	\$ 1,000.00	\$ 900.00	\$ 100.00
1250668	ETQ-410000212-SILLA MIRAGE DE PIEL	\$ 500.00	\$ 450.00	\$ 50.00
1250669	ETQ-410000213-SILLA MIRAGE DE PIEL, TIPO TRINEO	\$ 350.00	\$ 315.00	\$ 35.00
1250670	ETQ-410000214-SILLA MIRAGE DE PIEL, TIPO TRINEO	\$ 350.00	\$ 315.00	\$ 35.00
1250671	ETQ-410000215-MODULO OPERATIVO TIPO E	\$ 11,453.68	\$ 10,308.31	\$ 1,145.37
1250672	ETQ-410000216-SILLA YOUROPE, CUBIERTA EN TELA, CON	\$ 2,347.61	\$ 2,112.84	\$ 234.77
1250673	ETQ-410000217-MODULO OPERATIVO TIPO E CON VENTANA	\$ 11,453.68	\$ 10,308.31	\$ 1,145.37
1250674	ETQ-410000218-SILLA YOUROPE, CUBIERTA EN TELA, CON	\$ 2,347.61	\$ 2,112.84	\$ 234.77
1250675	ETQ-410000219-MODULO OPERATIVO TIPO E	\$ 11,453.68	\$ 10,308.31	\$ 1,145.37
1250676	ETQ-410000220-SILLA YOUROPE, CUBIERTA EN TELA, CON	\$ 2,347.61	\$ 2,112.84	\$ 234.77
1250677	ETQ-410000221-MODULO OPERATIVO TIPO E CON VENTANA	\$ 11,453.68	\$ 10,308.31	\$ 1,145.37
1250678	ETQ-410000222-SILLA YOUROPE, CUBIERTA EN TELA, CON	\$ 2,347.61	\$ 2,112.84	\$ 234.77
1250679	ETQ-410000223-MODULO OPERATIVO TIPO E	\$ 11,453.68	\$ 10,308.31	\$ 1,145.37
1250680	ETQ-410000224-SILLA YOUROPE, CUBIERTA EN TELA, CON	\$ 2,347.61	\$ 2,112.84	\$ 234.77
1250681	ETQ-410000225-MODULO OPERATIVO TIPO E CON VENTANA	\$ 11,453.68	\$ 10,308.31	\$ 1,145.37
1250682	ETQ-410000226-SILLA YOUROPE, CUBIERTA EN TELA, CON	\$ 2,347.61	\$ 2,112.84	\$ 234.77
1250683	ETQ-410000227-MODULO OPERATIVO TIPO E	\$ 11,453.68	\$ 10,308.31	\$ 1,145.37
1250684	ETQ-410000228-SILLA YOUROPE, CUBIERTA EN TELA, CON	\$ 2,347.61	\$ 2,112.84	\$ 234.77
1250685	ETQ-410000229-MODULO OPERATIVO TIPO E CON VENTANA	\$ 11,453.68	\$ 10,308.31	\$ 1,145.37
1250686	ETQ-410000230-SILLA YOUROPE, CUBIERTA EN TELA, CON	\$ 2,347.61	\$ 2,112.84	\$ 234.77
1250687	ETQ-410000231-BARRA DE ATENCION PARA 1 USUARIO	\$ 30,000.00	\$ 27,000.00	\$ 3,000.00
1250688	ETQ-410000232-SILLA YOUROPE, CUBIERTA EN TELA, CON	\$ 2,347.61	\$ 2,112.84	\$ 234.77
1250689	ETQ-410000233-ARCHIVERO METALICO HORIZONTAL DE 4 G	\$ 7,092.94	\$ 6,383.64	\$ 709.30
1250690	ETQ-410000234-ARCHIVERO METALICO HORIZONTAL DE 4 G	\$ 7,092.94	\$ 6,383.64	\$ 709.30
1250691	ETQ-410000235-ARCHIVERO METALICO HORIZONTAL DE 4 G	\$ 7,092.94	\$ 6,383.64	\$ 709.30
1250692	ETQ-410000236-ARCHIVERO METALICO HORIZONTAL DE 4 G	\$ 7,092.94	\$ 6,383.64	\$ 709.30
1250693	ETQ-410000237-ARCHIVERO METALICO HORIZONTAL DE 4 G	\$ 7,092.94	\$ 6,383.64	\$ 709.30
1250694	ETQ-410000238-ARCHIVERO METALICO HORIZONTAL DE 4 G	\$ 7,092.94	\$ 6,383.64	\$ 709.30
1250695	ETQ-410000239-ARCHIVERO METALICO HORIZONTAL DE 4 G	\$ 7,092.94	\$ 6,383.64	\$ 709.30
1250696	ETQ-410000240-ARCHIVERO METALICO HORIZONTAL DE 4 G	\$ 7,092.94	\$ 6,383.64	\$ 709.30
1250697	ETQ-410000241-ARCHIVERO METALICO HORIZONTAL DE 4 G	\$ 7,092.94	\$ 6,383.64	\$ 709.30
1250698	ETQ-410000242-ARCHIVERO METALICO HORIZONTAL DE 4 G	\$ 7,092.94	\$ 6,383.64	\$ 709.30
1250699	ETQ-410000243-ARCHIVERO METALICO HORIZONTAL DE 4 G	\$ 7,092.94	\$ 6,383.64	\$ 709.30
1250700	ETQ-410000244-ARCHIVERO METALICO HORIZONTAL DE 4 G	\$ 7,092.94	\$ 6,383.64	\$ 709.30
1250701	ETQ-410000245-MODULO OPERATIVO TIPO E	\$ 11,453.68	\$ 10,308.31	\$ 1,145.37
1250702	ETQ-410000246-SILLA YOUROPE, CUBIERTA EN TELA, CON	\$ 2,347.61	\$ 2,112.84	\$ 234.77
1250703	ETQ-410000247-MODULO OPERATIVO TIPO E	\$ 11,453.68	\$ 10,308.31	\$ 1,145.37
1250704	ETQ-410000248-SILLA YOUROPE, CUBIERTA EN TELA, CON	\$ 2,347.61	\$ 2,112.84	\$ 234.77
1250705	ETQ-410000249-MODULO OPERATIVO TIPO E	\$ 11,453.68	\$ 10,308.31	\$ 1,145.37
1250706	ETQ-410000250-SILLA YOUROPE, CUBIERTA EN TELA, CON	\$ 2,347.61	\$ 2,112.84	\$ 234.77

Informe Financiero al Primer Trimestre 01 de enero al 31 de marzo 2024
Ente Público: Poder Ejecutivo del Estado de Zacatecas
Relación de Bienes en Comodato que componen el Patrimonio
(Pesos)

Código	Descripción del Bien	Valor Histórico	Depreciación Acumulada	Valor en libros
1250707	ETQ-410000251-MODULO OPERATIVO TIPO E CON VENTANA	\$ 11,453.68	\$ 10,308.31	\$ 1,145.37
1250708	ETQ-410000252-SILLA YOUROPE, CUBIERTA EN TELA, CON	\$ 2,347.61	\$ 2,112.84	\$ 234.77
1250709	ETQ-410000253-MODULO OPERATIVO TIPO E CON VENTANA	\$ 11,453.68	\$ 10,308.31	\$ 1,145.37
1250710	ETQ-410000254-SILLA YOUROPE, CUBIERTA EN TELA, CON	\$ 2,347.61	\$ 2,112.84	\$ 234.77
1250711	ETQ-410000255-MODULO OPERATIVO TIPO E	\$ 11,453.68	\$ 10,308.31	\$ 1,145.37
1250712	ETQ-410000256-SILLA YOUROPE, CUBIERTA EN TELA, CON	\$ 2,347.61	\$ 2,112.84	\$ 234.77
1250713	ETQ-410000257-MODULO OPERATIVO TIPO E	\$ 11,453.68	\$ 10,308.31	\$ 1,145.37
1250714	ETQ-410000258-SILLA YOUROPE, CUBIERTA EN TELA, CON	\$ 2,347.61	\$ 2,112.84	\$ 234.77
1250715	ETQ-410000259-MODULO OPERATIVO TIPO E CON VENTANA	\$ 11,453.68	\$ 10,308.31	\$ 1,145.37
1250716	ETQ-410000260-SILLA YOUROPE, CUBIERTA EN TELA, CON	\$ 2,347.61	\$ 2,112.84	\$ 234.77
1250717	ETQ-410000261-MODULO OPERATIVO TIPO E CON VENTANA	\$ 11,453.68	\$ 10,308.31	\$ 1,145.37
1250718	ETQ-410000262-SILLA YOUROPE, CUBIERTA EN TELA, CON	\$ 2,347.61	\$ 2,112.84	\$ 234.77
1250719	ETQ-410000263-MODULO OPERATIVO TIPO E	\$ 11,453.68	\$ 10,308.31	\$ 1,145.37
1250720	ETQ-410000264-SILLA YOUROPE, CUBIERTA EN TELA, CON	\$ 2,347.61	\$ 2,112.84	\$ 234.77
1250721	ETQ-410000265-ARCHIVERO METALICO HORIZONTAL DE 4 G	\$ 7,092.94	\$ 6,383.64	\$ 709.30
1250722	ETQ-410000266-ARCHIVERO METALICO HORIZONTAL DE 4 G	\$ 7,092.94	\$ 6,383.64	\$ 709.30
1250723	ETQ-410000267-ARCHIVERO METALICO HORIZONTAL DE 4 G	\$ 7,092.94	\$ 6,383.64	\$ 709.30
1250724	ETQ-410000268-ARCHIVERO METALICO HORIZONTAL DE 4 G	\$ 7,092.94	\$ 6,383.64	\$ 709.30
1250725	ETQ-410000269-MODULO ASISTENTE INDIVIDUAL TIPO F3	\$ 8,222.06	\$ 7,399.85	\$ 822.21
1250726	ETQ-410000270-SILLA YOUROPE, CUBIERTA EN TELA, CON	\$ 2,347.61	\$ 2,112.84	\$ 234.77
1250727	ETQ-410000271-ESCRITORIO CON PEDESTAL	\$ 2,000.00	\$ 1,800.00	\$ 200.00
1250728	ETQ-410000272-LATERAL CON PEDESTAL	\$ 200.00	\$ 180.00	\$ 20.00
1250729	ETQ-410000273-CREDENZA SEMIEJECUTIVA SIN LIBRERO	\$ 17,775.84	\$ 15,998.25	\$ 1,777.59
1250730	ETQ-410000274-SILLA MIRAGE DE PIEL	\$ 500.00	\$ 450.00	\$ 50.00
1250731	ETQ-410000275-SILLA MIRAGE DE PIEL, TIPO TRINEO	\$ 350.00	\$ 315.00	\$ 35.00
1250732	ETQ-410000276-SILLA MIRAGE DE PIEL, TIPO TRINEO	\$ 350.00	\$ 315.00	\$ 35.00
1250733	ETQ-410000277-MODULO OPERATIVO TIPO E	\$ 11,453.68	\$ 10,308.31	\$ 1,145.37
1250734	ETQ-410000278-SILLA YOUROPE, CUBIERTA EN TELA, CON	\$ 2,347.61	\$ 2,112.84	\$ 234.77
1250735	ETQ-410000279-MODULO OPERATIVO TIPO E	\$ 11,453.68	\$ 10,308.31	\$ 1,145.37
1250736	ETQ-410000280-SILLA YOUROPE, CUBIERTA EN TELA, CON	\$ 2,347.61	\$ 2,112.84	\$ 234.77
1250737	ETQ-410000281-MODULO OPERATIVO TIPO E	\$ 11,453.68	\$ 10,308.31	\$ 1,145.37
1250738	ETQ-410000282-SILLA YOUROPE, CUBIERTA EN TELA, CON	\$ 2,347.61	\$ 2,112.84	\$ 234.77
1250739	ETQ-410000283-MODULO OPERATIVO TIPO E CON VENTANA	\$ 11,453.68	\$ 10,308.31	\$ 1,145.37
1250740	ETQ-410000284-SILLA YOUROPE, CUBIERTA EN TELA, CON	\$ 2,347.61	\$ 2,112.84	\$ 234.77
1250741	ETQ-410000285-MODULO OPERATIVO TIPO E CON VENTANA	\$ 11,453.68	\$ 10,308.31	\$ 1,145.37
1250742	ETQ-410000286-SILLA YOUROPE, CUBIERTA EN TELA, CON	\$ 2,347.61	\$ 2,112.84	\$ 234.77
1250743	ETQ-410000287-MODULO OPERATIVO TIPO E	\$ 11,453.68	\$ 10,308.31	\$ 1,145.37
1250744	ETQ-410000288-SILLA YOUROPE, CUBIERTA EN TELA, CON	\$ 2,347.61	\$ 2,112.84	\$ 234.77
1250745	ETQ-410000289-ESCRITORIO CON LATERAL	\$ 1,300.00	\$ 1,170.00	\$ 130.00
1250746	ETQ-410000290-CREDENZA SEMIEJECUTIVA SIN LIBRERO	\$ 17,775.84	\$ 15,998.25	\$ 1,777.59
1250747	ETQ-410000291-SILLA YOUROPE, CUBIERTA EN TELA, CON	\$ 2,347.61	\$ 2,112.84	\$ 234.77

Informe Financiero al Primer Trimestre 01 de enero al 31 de marzo 2024
Ente Público: Poder Ejecutivo del Estado de Zacatecas
Relación de Bienes en Comodato que componen el Patrimonio
(Pesos)

Código	Descripción del Bien	Valor Histórico	Depreciación Acumulada	Valor en libros
1250748	ETQ-410000292-SILLA DE VISITA, CUBIERTA EN TELA, T	\$ 350.00	\$ 315.00	\$ 35.00
1250749	ETQ-410000293-SILLA DE VISITA, CUBIERTA EN TELA, T	\$ 350.00	\$ 315.00	\$ 35.00
1250750	ETQ-410000294-MODULO OPERATIVO TIPO E CON VENTANA	\$ 11,453.68	\$ 10,308.31	\$ 1,145.37
1250751	ETQ-410000295-SILLA YOUROPE, CUBIERTA EN TELA, CON	\$ 2,347.61	\$ 2,112.84	\$ 234.77
1250752	ETQ-410000296-MODULO OPERATIVO TIPO E	\$ 11,453.68	\$ 10,308.31	\$ 1,145.37
1250753	ETQ-410000297-SILLA YOUROPE, CUBIERTA EN TELA, CON	\$ 2,347.61	\$ 2,112.84	\$ 234.77
1250754	ETQ-410000298-MODULO OPERATIVO TIPO E	\$ 11,453.68	\$ 10,308.31	\$ 1,145.37
1250755	ETQ-410000299-SILLA YOUROPE, CUBIERTA EN TELA, CON	\$ 2,347.61	\$ 2,112.84	\$ 234.77
1250756	ETQ-410000300-MODULO OPERATIVO TIPO E	\$ 11,453.68	\$ 10,308.31	\$ 1,145.37
1250757	ETQ-410000301-SILLA YOUROPE, CUBIERTA EN TELA, CON	\$ 2,347.61	\$ 2,112.84	\$ 234.77
1250758	ETQ-410000302-MODULO OPERATIVO TIPO E	\$ 11,453.68	\$ 10,308.31	\$ 1,145.37
1250759	ETQ-410000303-SILLA YOUROPE, CUBIERTA EN TELA, CON	\$ 2,347.61	\$ 2,112.84	\$ 234.77
1250760	ETQ-410000304-MODULO OPERATIVO TIPO E	\$ 11,453.68	\$ 10,308.31	\$ 1,145.37
1250761	ETQ-410000305-SILLA YOUROPE, CUBIERTA EN TELA, CON	\$ 2,347.61	\$ 2,112.84	\$ 234.77
1250762	ETQ-410000306-MODULO OPERATIVO TIPO E	\$ 11,453.68	\$ 10,308.31	\$ 1,145.37
1250763	ETQ-410000307-SILLA YOUROPE, CUBIERTA EN TELA, CON	\$ 2,347.61	\$ 2,112.84	\$ 234.77
1250764	ETQ-410000308-MODULO OPERATIVO TIPO E CON VENTANA	\$ 11,453.68	\$ 10,308.31	\$ 1,145.37
1250765	ETQ-410000309-SILLA YOUROPE, CUBIERTA EN TELA, CON	\$ 2,347.61	\$ 2,112.84	\$ 234.77
1250766	ETQ-410000310-ESCRITORIO CON LATERAL	\$ 1,300.00	\$ 1,170.00	\$ 130.00
1250767	ETQ-410000311-CREDENZA SEMIEJECUTIVA SIN LIBRERO	\$ 17,775.84	\$ 15,998.25	\$ 1,777.59
1250768	ETQ-410000312-SILLA YOUROPE, CUBIERTA EN TELA, CON	\$ 2,347.61	\$ 2,112.84	\$ 234.77
1250769	ETQ-410000313-SILLA DE VISITA, CUBIERTA EN TELA, T	\$ 350.00	\$ 315.00	\$ 35.00
1250770	ETQ-410000314-SILLA DE VISITA, CUBIERTA EN TELA, T	\$ 350.00	\$ 315.00	\$ 35.00
1250771	ETQ-410000315-MODULO OPERATIVO TIPO E	\$ 11,453.68	\$ 10,308.31	\$ 1,145.37
1250772	ETQ-410000316-SILLA YOUROPE, CUBIERTA EN TELA, CON	\$ 2,347.61	\$ 2,112.84	\$ 234.77
1250773	ETQ-410000317-MODULO OPERATIVO TIPO E	\$ 11,453.68	\$ 10,308.31	\$ 1,145.37
1250774	ETQ-410000318-SILLA YOUROPE, CUBIERTA EN TELA, CON	\$ 2,347.61	\$ 2,112.84	\$ 234.77
1250775	ETQ-410000319-MODULO OPERATIVO TIPO E	\$ 11,453.68	\$ 10,308.31	\$ 1,145.37
1250776	ETQ-410000320-SILLA YOUROPE, CUBIERTA EN TELA, CON	\$ 2,347.61	\$ 2,112.84	\$ 234.77
1250777	ETQ-410000321-MODULO OPERATIVO TIPO E	\$ 11,453.68	\$ 10,308.31	\$ 1,145.37
1250778	ETQ-410000322-SILLA YOUROPE, CUBIERTA EN TELA, CON	\$ 2,347.61	\$ 2,112.84	\$ 234.77
1250779	ETQ-410000323-MODULO OPERATIVO TIPO E CON VENTANA	\$ 11,453.68	\$ 10,308.31	\$ 1,145.37
1250780	ETQ-410000324-SILLA YOUROPE, CUBIERTA EN TELA, CON	\$ 2,347.61	\$ 2,112.84	\$ 234.77
1250781	ETQ-410000325-ESCRITORIO CON PEDESTAL	\$ 2,000.00	\$ 1,800.00	\$ 200.00
1250782	ETQ-410000326-LATERAL CON PEDESTAL	\$ 200.00	\$ 180.00	\$ 20.00
1250783	ETQ-410000327-CREDENZA SEMIEJECUTIVA SIN LIBRERO	\$ 17,775.84	\$ 15,998.25	\$ 1,777.59
1250784	ETQ-410000328-SILLA MIRAGE DE PIEL	\$ 500.00	\$ 450.00	\$ 50.00
1250785	ETQ-410000329-SILLA MIRAGE DE PIEL, TIPO TRINEO	\$ 350.00	\$ 315.00	\$ 35.00
1250786	ETQ-410000330-SILLA MIRAGE DE PIEL, TIPO TRINEO	\$ 350.00	\$ 315.00	\$ 35.00
1250787	ETQ-410000331-MODULO ASISTENTE INDIVIDUAL TIPO F3	\$ 8,222.06	\$ 7,399.85	\$ 822.21
1250788	ETQ-410000332-SILLA YOUROPE, CUBIERTA EN TELA, CON	\$ 2,347.61	\$ 2,112.84	\$ 234.77

Informe Financiero al Primer Trimestre 01 de enero al 31 de marzo 2024
Ente Público: Poder Ejecutivo del Estado de Zacatecas
Relación de Bienes en Comodato que componen el Patrimonio
(Pesos)

Código	Descripción del Bien	Valor Histórico	Depreciación Acumulada	Valor en libros
1250789	ETQ-410000333-ESCRITORIO CON PEDESTAL	\$ 2,000.00	\$ 1,800.00	\$ 200.00
1250790	ETQ-410000334-LATERAL CON PEDESTAL	\$ 200.00	\$ 180.00	\$ 20.00
1250791	ETQ-410000335-CREDENZA SEMIEJECUTIVA SIN LIBRERO	\$ 17,775.84	\$ 15,998.25	\$ 1,777.59
1250792	ETQ-410000336-SILLA MIRAGE DE PIEL	\$ 500.00	\$ 450.00	\$ 50.00
1250793	ETQ-410000337-SILLA MIRAGE DE PIEL, TIPO TRINEO	\$ 350.00	\$ 315.00	\$ 35.00
1250794	ETQ-410000338-SILLA MIRAGE DE PIEL, TIPO TRINEO	\$ 350.00	\$ 315.00	\$ 35.00
1250795	ETQ-410000339-MODULO ASISTENTE INDIVIDUAL TIPO F3	\$ 9,873.87	\$ 8,886.48	\$ 987.39
1250796	ETQ-410000340-SILLA YOUROPE, CUBIERTA EN TELA, CON	\$ 2,347.61	\$ 2,112.84	\$ 234.77
1250797	ETQ-410000341-MODULO ASISTENTE INDIVIDUAL TIPO F3	\$ 9,873.87	\$ 8,886.48	\$ 987.39
1250798	ETQ-410000342-SILLA YOUROPE, CUBIERTA EN TELA, CON	\$ 2,347.61	\$ 2,112.84	\$ 234.77
1250799	ETQ-410000343-MAMPARA DIVISORIA	\$ 500.00	\$ 450.00	\$ 50.00
1250800	ETQ-410000344-ESCRITORIO CON PEDESTAL	\$ 2,000.00	\$ 1,800.00	\$ 200.00
1250801	ETQ-410000345-LATERAL CON PEDESTAL	\$ 200.00	\$ 180.00	\$ 20.00
1250802	ETQ-410000346-CREDENZA SEMIEJECUTIVA SIN LIBRERO	\$ 17,775.84	\$ 15,998.25	\$ 1,777.59
1250803	ETQ-410000347-SILLA MIRAGE DE PIEL	\$ 500.00	\$ 450.00	\$ 50.00
1250804	ETQ-410000348-SILLA MIRAGE DE PIEL, TIPO TRINEO	\$ 350.00	\$ 315.00	\$ 35.00
1250805	ETQ-410000349-SILLA MIRAGE DE PIEL, TIPO TRINEO	\$ 350.00	\$ 315.00	\$ 35.00
1250806	ETQ-410000350-MODULO OPERATIVO TIPO E	\$ 11,453.68	\$ 10,308.31	\$ 1,145.37
1250807	ETQ-410000351-SILLA YOUROPE, CUBIERTA EN TELA, CON	\$ 2,347.61	\$ 2,112.84	\$ 234.77
1250808	ETQ-410000352-MODULO OPERATIVO TIPO E	\$ 11,453.68	\$ 10,308.31	\$ 1,145.37
1250809	ETQ-410000353-SILLA YOUROPE, CUBIERTA EN TELA, CON	\$ 2,347.61	\$ 2,112.84	\$ 234.77
1250810	ETQ-410000354-MODULO OPERATIVO TIPO E	\$ 11,453.68	\$ 10,308.31	\$ 1,145.37
1250811	ETQ-410000355-SILLA YOUROPE, CUBIERTA EN TELA, CON	\$ 2,347.61	\$ 2,112.84	\$ 234.77
1250812	ETQ-410000356-MODULO OPERATIVO TIPO E	\$ 11,453.68	\$ 10,308.31	\$ 1,145.37
1250813	ETQ-410000357-SILLA YOUROPE, CUBIERTA EN TELA, CON	\$ 2,347.61	\$ 2,112.84	\$ 234.77
1250814	ETQ-410000358-MODULO OPERATIVO TIPO E CON VENTANA	\$ 11,453.68	\$ 10,308.31	\$ 1,145.37
1250815	ETQ-410000359-SILLA YOUROPE, CUBIERTA EN TELA, CON	\$ 2,347.61	\$ 2,112.84	\$ 234.77
1250816	ETQ-410000360-MODULO OPERATIVO TIPO E	\$ 11,453.68	\$ 10,308.31	\$ 1,145.37
1250817	ETQ-410000361-SILLA YOUROPE, CUBIERTA EN TELA, CON	\$ 2,347.61	\$ 2,112.84	\$ 234.77
1250818	ETQ-410000362-MESA PARA CAPACITACION	\$ 200.00	\$ 180.00	\$ 20.00
1250819	ETQ-410000363-MESA PARA CAPACITACION	\$ 200.00	\$ 180.00	\$ 20.00
1250820	ETQ-410000364-MESA PARA CAPACITACION	\$ 200.00	\$ 180.00	\$ 20.00
1250821	ETQ-410000365-MESA PARA CAPACITACION	\$ 200.00	\$ 180.00	\$ 20.00
1250822	ETQ-410000366-MESA PARA CAPACITACION	\$ 200.00	\$ 180.00	\$ 20.00
1250823	ETQ-410000367-MESA PARA CAPACITACION	\$ 200.00	\$ 180.00	\$ 20.00
1250824	ETQ-410000368-MESA PARA CAPACITACION	\$ 200.00	\$ 180.00	\$ 20.00
1250825	ETQ-410000369-MESA PARA CAPACITACION	\$ 200.00	\$ 180.00	\$ 20.00
1250826	ETQ-410000370-MESA PARA CAPACITACION	\$ 200.00	\$ 180.00	\$ 20.00
1250827	ETQ-410000371-MESA PARA CAPACITACION	\$ 200.00	\$ 180.00	\$ 20.00
1250828	ETQ-410000372-SILLA SPUTNIK, TIPO CONCHA, CON ASI	\$ 200.00	\$ 180.00	\$ 20.00
1250829	ETQ-410000373-SILLA SPUTNIK, TIPO CONCHA, CON ASI	\$ 200.00	\$ 180.00	\$ 20.00

Informe Financiero al Primer Trimestre 01 de enero al 31 de marzo 2024
Ente Público: Poder Ejecutivo del Estado de Zacatecas
Relación de Bienes en Comodato que componen el Patrimonio
(Pesos)

Código	Descripción del Bien	Valor Histórico	Depreciación Acumulada	Valor en libros
1250830	ETQ-410000374-SILLA SPUTNIK, TIPO CONCHA, CON ASI	\$ 200.00	\$ 180.00	\$ 20.00
1250831	ETQ-410000375-SILLA SPUTNIK, TIPO CONCHA, CON ASI	\$ 200.00	\$ 180.00	\$ 20.00
1250832	ETQ-410000376-SILLA SPUTNIK, TIPO CONCHA, CON ASI	\$ 200.00	\$ 180.00	\$ 20.00
1250833	ETQ-410000377-SILLA SPUTNIK, TIPO CONCHA, CON ASI	\$ 200.00	\$ 180.00	\$ 20.00
1250834	ETQ-410000378-SILLA SPUTNIK, TIPO CONCHA, CON ASI	\$ 200.00	\$ 180.00	\$ 20.00
1250835	ETQ-410000379-SILLA SPUTNIK, TIPO CONCHA, CON ASI	\$ 200.00	\$ 180.00	\$ 20.00
1250836	ETQ-410000380-SILLA SPUTNIK, TIPO CONCHA, CON ASI	\$ 200.00	\$ 180.00	\$ 20.00
1250837	ETQ-410000381-SILLA SPUTNIK, TIPO CONCHA, CON ASI	\$ 200.00	\$ 180.00	\$ 20.00
1250838	ETQ-410000382-SILLA SPUTNIK, TIPO CONCHA, CON ASI	\$ 200.00	\$ 180.00	\$ 20.00
1250839	ETQ-410000383-SILLA SPUTNIK, TIPO CONCHA, CON ASI	\$ 200.00	\$ 180.00	\$ 20.00
1250840	ETQ-410000384-SILLA SPUTNIK, TIPO CONCHA, CON ASI	\$ 200.00	\$ 180.00	\$ 20.00
1250841	ETQ-410000385-SILLA SPUTNIK, TIPO CONCHA, CON ASI	\$ 200.00	\$ 180.00	\$ 20.00
1250842	ETQ-410000386-SILLA SPUTNIK, TIPO CONCHA, CON ASI	\$ 200.00	\$ 180.00	\$ 20.00
1250843	ETQ-410000387-SILLA SPUTNIK, TIPO CONCHA, CON ASI	\$ 200.00	\$ 180.00	\$ 20.00
1250844	ETQ-410000388-SILLA SPUTNIK, TIPO CONCHA, CON ASI	\$ 200.00	\$ 180.00	\$ 20.00
1250845	ETQ-410000389-ARCHIVERO METALICO HORIZONTAL DE 4 G	\$ 7,092.94	\$ 6,383.64	\$ 709.30
1250846	ETQ-410000390-ARCHIVERO METALICO HORIZONTAL DE 4 G	\$ 7,092.94	\$ 6,383.64	\$ 709.30
1250847	ETQ-410000391-ARCHIVERO METALICO HORIZONTAL DE 4 G	\$ 7,092.94	\$ 6,383.64	\$ 709.30
1250848	ETQ-410000392-ARCHIVERO METALICO HORIZONTAL DE 4 G	\$ 7,092.94	\$ 6,383.64	\$ 709.30
1250849	ETQ-410000393-ARCHIVERO METALICO HORIZONTAL DE 4 G	\$ 7,092.94	\$ 6,383.64	\$ 709.30
1250850	ETQ-410000394-ARCHIVERO METALICO HORIZONTAL DE 4 G	\$ 7,092.94	\$ 6,383.64	\$ 709.30
1250851	ETQ-410000395-ARCHIVERO METALICO HORIZONTAL DE 4 G	\$ 7,092.94	\$ 6,383.64	\$ 709.30
1250852	ETQ-410000396-ARCHIVERO METALICO HORIZONTAL DE 4 G	\$ 7,092.94	\$ 6,383.64	\$ 709.30
1250853	ETQ-410000397-ARCHIVERO METALICO HORIZONTAL DE 4 G	\$ 7,092.94	\$ 6,383.64	\$ 709.30
1250854	ETQ-410000398-ARCHIVERO METALICO HORIZONTAL DE 4 G	\$ 7,092.94	\$ 6,383.64	\$ 709.30
1250855	ETQ-410000399-ARCHIVERO METALICO HORIZONTAL DE 4 G	\$ 7,092.94	\$ 6,383.64	\$ 709.30
1250856	ETQ-410000400-ARCHIVERO METALICO HORIZONTAL DE 4 G	\$ 7,092.94	\$ 6,383.64	\$ 709.30
1250857	ETQ-410000401-ESCRITORIO CON PEDESTAL	\$ 2,000.00	\$ 1,800.00	\$ 200.00
1250858	ETQ-410000402-LATERAL CON PEDESTAL	\$ 200.00	\$ 180.00	\$ 20.00
1250859	ETQ-410000403-CREDENZA SEMIEJECUTIVA CON LIBRERO	\$ 1,000.00	\$ 900.00	\$ 100.00
1250860	ETQ-410000404-SILLA MIRAGE DE PIEL	\$ 500.00	\$ 450.00	\$ 50.00
1250861	ETQ-410000405-SILLA MIRAGE DE PIEL, TIPO TRINEO	\$ 350.00	\$ 315.00	\$ 35.00
1250862	ETQ-410000406-SILLA MIRAGE DE PIEL, TIPO TRINEO	\$ 350.00	\$ 315.00	\$ 35.00
1250863	ETQ-410000407-MODULO ASISTENTE INDIVIDUAL TIPO F3	\$ 8,222.06	\$ 7,399.85	\$ 822.21
1250864	ETQ-410000408-SILLA YOUROPE, CUBIERTA EN TELA, CON	\$ 2,347.61	\$ 2,112.84	\$ 234.77
1250865	ETQ-410000409-MODULO OPERATIVO TIPO E	\$ 11,453.68	\$ 10,308.31	\$ 1,145.37
1250866	ETQ-410000410-SILLA YOUROPE, CUBIERTA EN TELA, CON	\$ 2,347.61	\$ 2,112.84	\$ 234.77
1250867	ETQ-410000411-MODULO OPERATIVO TIPO E	\$ 11,453.68	\$ 10,308.31	\$ 1,145.37
1250868	ETQ-410000412-SILLA YOUROPE, CUBIERTA EN TELA, CON	\$ 2,347.61	\$ 2,112.84	\$ 234.77
1250869	ETQ-410000413-MODULO OPERATIVO TIPO E	\$ 11,453.68	\$ 10,308.31	\$ 1,145.37
1250870	ETQ-410000414-SILLA YOUROPE, CUBIERTA EN TELA, CON	\$ 2,347.61	\$ 2,112.84	\$ 234.77

Informe Financiero al Primer Trimestre 01 de enero al 31 de marzo 2024
Ente Público: Poder Ejecutivo del Estado de Zacatecas
Relación de Bienes en Comodato que componen el Patrimonio
(Pesos)

Código	Descripción del Bien	Valor Histórico	Depreciación Acumulada	Valor en libros
1250871	ETQ-410000415-MODULO OPERATIVO TIPO E	\$ 11,453.68	\$ 10,308.31	\$ 1,145.37
1250872	ETQ-410000416-SILLA YOUROPE, CUBIERTA EN TELA, CON	\$ 2,347.61	\$ 2,112.84	\$ 234.77
1250873	ETQ-410000417-MODULO OPERATIVO TIPO E CON VENTANA	\$ 11,453.68	\$ 10,308.31	\$ 1,145.37
1250874	ETQ-410000418-SILLA YOUROPE, CUBIERTA EN TELA, CON	\$ 2,347.61	\$ 2,112.84	\$ 234.77
1250875	ETQ-410000419-MODULO OPERATIVO TIPO E CON VENTANA	\$ 11,453.68	\$ 10,308.31	\$ 1,145.37
1250876	ETQ-410000420-SILLA YOUROPE, CUBIERTA EN TELA, CON	\$ 2,347.61	\$ 2,112.84	\$ 234.77
1250877	ETQ-410000421-MODULO OPERATIVO TIPO E	\$ 11,453.68	\$ 10,308.31	\$ 1,145.37
1250878	ETQ-410000422-SILLA YOUROPE, CUBIERTA EN TELA, CON	\$ 2,347.61	\$ 2,112.84	\$ 234.77
1250879	ETQ-410000423-MODULO OPERATIVO TIPO E	\$ 11,453.68	\$ 10,308.31	\$ 1,145.37
1250880	ETQ-410000424-SILLA YOUROPE, CUBIERTA EN TELA, CON	\$ 2,347.61	\$ 2,112.84	\$ 234.77
1250881	ETQ-410000425-MODULO OPERATIVO TIPO E	\$ 11,453.68	\$ 10,308.31	\$ 1,145.37
1250882	ETQ-410000426-SILLA YOUROPE, CUBIERTA EN TELA, CON	\$ 2,347.61	\$ 2,112.84	\$ 234.77
1250883	ETQ-410000427-MODULO OPERATIVO TIPO E	\$ 11,453.68	\$ 10,308.31	\$ 1,145.37
1250884	ETQ-410000428-SILLA YOUROPE, CUBIERTA EN TELA, CON	\$ 2,347.61	\$ 2,112.84	\$ 234.77
1250885	ETQ-410000429-MODULO OPERATIVO TIPO E CON VENTANA	\$ 11,453.68	\$ 10,308.31	\$ 1,145.37
1250886	ETQ-410000430-SILLA YOUROPE, CUBIERTA EN TELA, CON	\$ 2,347.61	\$ 2,112.84	\$ 234.77
1250887	ETQ-410000431-MODULO OPERATIVO TIPO E CON VENTANA	\$ 11,453.68	\$ 10,308.31	\$ 1,145.37
1250888	ETQ-410000432-SILLA YOUROPE, CUBIERTA EN TELA, CON	\$ 2,347.61	\$ 2,112.84	\$ 234.77
1250889	ETQ-410000433-ARCHIVERO METALICO HORIZONTAL DE 4 G	\$ 7,092.94	\$ 6,383.64	\$ 709.30
1250890	ETQ-410000434-ARCHIVERO METALICO HORIZONTAL DE 4 G	\$ 7,092.94	\$ 6,383.64	\$ 709.30
1250891	ETQ-410000435-ARCHIVERO METALICO HORIZONTAL DE 4 G	\$ 7,092.94	\$ 6,383.64	\$ 709.30
1250892	ETQ-410000436-ARCHIVERO METALICO HORIZONTAL DE 4 G	\$ 7,092.94	\$ 6,383.64	\$ 709.30
1250893	ETQ-410000437-ESCRITORIO CON PEDESTAL	\$ 2,000.00	\$ 1,800.00	\$ 200.00
1250894	ETQ-410000438-LATERAL CON PEDESTAL	\$ 200.00	\$ 180.00	\$ 20.00
1250895	ETQ-410000439-CREDENZA SEMIEJECUTIVA CON LIBRERO	\$ 1,000.00	\$ 900.00	\$ 100.00
1250896	ETQ-410000440-SILLA MIRAGE DE PIEL	\$ 500.00	\$ 450.00	\$ 50.00
1250897	ETQ-410000441-SILLA MIRAGE DE PIEL, TIPO TRINEO	\$ 350.00	\$ 315.00	\$ 35.00
1250898	ETQ-410000442-SILLA MIRAGE DE PIEL, TIPO TRINEO	\$ 350.00	\$ 315.00	\$ 35.00
1250899	ETQ-410000443-MODULO ASISTENTE INDIVIDUAL TIPO F3	\$ 8,222.06	\$ 7,399.85	\$ 822.21
1250900	ETQ-410000444-SILLA YOUROPE, CUBIERTA EN TELA, CON	\$ 2,347.61	\$ 2,112.84	\$ 234.77
1250901	ETQ-410000445-MODULO ASISTENTE INDIVIDUAL TIPO F3	\$ 8,222.06	\$ 7,399.85	\$ 822.21
1250902	ETQ-410000446-SILLA YOUROPE, CUBIERTA EN TELA, CON	\$ 2,347.61	\$ 2,112.84	\$ 234.77
1250903	ETQ-410000447-ESCRITORIO CON PEDESTAL	\$ 2,000.00	\$ 1,800.00	\$ 200.00
1250904	ETQ-410000448-LATERAL CON PEDESTAL	\$ 200.00	\$ 180.00	\$ 20.00
1250905	ETQ-410000449-CREDENZA SEMIEJECUTIVA CON LIBRERO	\$ 1,000.00	\$ 900.00	\$ 100.00
1250906	ETQ-410000450-SILLA MIRAGE DE PIEL	\$ 500.00	\$ 450.00	\$ 50.00
1250907	ETQ-410000451-SILLA MIRAGE DE PIEL, TIPO TRINEO	\$ 350.00	\$ 315.00	\$ 35.00
1250908	ETQ-410000452-SILLA MIRAGE DE PIEL, TIPO TRINEO	\$ 350.00	\$ 315.00	\$ 35.00
1250909	ETQ-410000453-MODULO ASISTENTE INDIVIDUAL TIPO F3	\$ 8,222.06	\$ 7,399.85	\$ 822.21
1250910	ETQ-410000454-SILLA YOUROPE, CUBIERTA EN TELA, CON	\$ 2,347.61	\$ 2,112.84	\$ 234.77
1250911	ETQ-410000455-ESCRITORIO CON PEDESTAL	\$ 2,000.00	\$ 1,800.00	\$ 200.00

Informe Financiero al Primer Trimestre 01 de enero al 31 de marzo 2024
Ente Público: Poder Ejecutivo del Estado de Zacatecas
Relación de Bienes en Comodato que componen el Patrimonio
(Pesos)

Código	Descripción del Bien	Valor Histórico	Depreciación Acumulada	Valor en libros
1250912	ETQ-410000456-LATERAL CON PEDESTAL	\$ 200.00	\$ 180.00	\$ 20.00
1250913	ETQ-410000457-CREDENZA SEMIEJECUTIVA CON LIBRERO	\$ 1,000.00	\$ 900.00	\$ 100.00
1250914	ETQ-410000458-SILLA MIRAGE DE PIEL	\$ 500.00	\$ 450.00	\$ 50.00
1250915	ETQ-410000459-SILLA MIRAGE DE PIEL, TIPO TRINEO	\$ 350.00	\$ 315.00	\$ 35.00
1250916	ETQ-410000460-SILLA MIRAGE DE PIEL, TIPO TRINEO	\$ 350.00	\$ 315.00	\$ 35.00
1250917	ETQ-410000461-MODULO OPERATIVO TIPO E CON VENTANA	\$ 11,453.68	\$ 10,308.31	\$ 1,145.37
1250918	ETQ-410000462-SILLA YOUROPE, CUBIERTA EN TELA, CON	\$ 2,347.61	\$ 2,112.84	\$ 234.77
1250919	ETQ-410000463-MODULO OPERATIVO TIPO E	\$ 11,453.68	\$ 10,308.31	\$ 1,145.37
1250920	ETQ-410000464-SILLA YOUROPE, CUBIERTA EN TELA, CON	\$ 2,347.61	\$ 2,112.84	\$ 234.77
1250921	ETQ-410000465-MODULO OPERATIVO TIPO E	\$ 11,453.68	\$ 10,308.31	\$ 1,145.37
1250922	ETQ-410000466-SILLA YOUROPE, CUBIERTA EN TELA, CON	\$ 2,347.61	\$ 2,112.84	\$ 234.77
1250923	ETQ-410000467-MODULO OPERATIVO TIPO E	\$ 11,453.68	\$ 10,308.31	\$ 1,145.37
1250924	ETQ-410000468-SILLA YOUROPE, CUBIERTA EN TELA, CON	\$ 2,347.61	\$ 2,112.84	\$ 234.77
1250925	ETQ-410000469-MODULO OPERATIVO TIPO E	\$ 11,453.68	\$ 10,308.31	\$ 1,145.37
1250926	ETQ-410000470-SILLA YOUROPE, CUBIERTA EN TELA, CON	\$ 2,347.61	\$ 2,112.84	\$ 234.77
1250927	ETQ-410000471-MODULO OPERATIVO TIPO E CON VENTANA	\$ 11,453.68	\$ 10,308.31	\$ 1,145.37
1250928	ETQ-410000472-SILLA YOUROPE, CUBIERTA EN TELA, CON	\$ 2,347.61	\$ 2,112.84	\$ 234.77
1250929	ETQ-410000473-MODULO OPERATIVO TIPO E CON VENTANA	\$ 11,453.68	\$ 10,308.31	\$ 1,145.37
1250930	ETQ-410000474-SILLA YOUROPE, CUBIERTA EN TELA, CON	\$ 2,347.61	\$ 2,112.84	\$ 234.77
1250931	ETQ-410000475-MODULO OPERATIVO TIPO E	\$ 11,453.68	\$ 10,308.31	\$ 1,145.37
1250932	ETQ-410000476-SILLA YOUROPE, CUBIERTA EN TELA, CON	\$ 2,347.61	\$ 2,112.84	\$ 234.77
1250933	ETQ-410000477-MODULO OPERATIVO TIPO E	\$ 11,453.68	\$ 10,308.31	\$ 1,145.37
1250934	ETQ-410000478-SILLA YOUROPE, CUBIERTA EN TELA, CON	\$ 2,347.61	\$ 2,112.84	\$ 234.77
1250935	ETQ-410000479-MODULO OPERATIVO TIPO E	\$ 11,453.68	\$ 10,308.31	\$ 1,145.37
1250936	ETQ-410000480-SILLA YOUROPE, CUBIERTA EN TELA, CON	\$ 2,347.61	\$ 2,112.84	\$ 234.77
1250937	ETQ-410000481-BARRA DE ATENCION PARA 1 USUARIO	\$ 30,000.00	\$ 27,000.00	\$ 3,000.00
1250938	ETQ-410000482-SILLA YOUROPE, CUBIERTA EN TELA, CON	\$ 2,347.61	\$ 2,112.84	\$ 234.77
1250939	ETQ-410000483-ARCHIVERO METALICO HORIZONTAL TIPO P	\$ 6,000.00	\$ 5,400.00	\$ 600.00
1250940	ETQ-410000484-ARCHIVERO METALICO HORIZONTAL TIPO P	\$ 6,000.00	\$ 5,400.00	\$ 600.00
1250941	ETQ-410000485-ARCHIVERO METALICO HORIZONTAL TIPO P	\$ 6,000.00	\$ 5,400.00	\$ 600.00
1250942	ETQ-410000486-ARCHIVERO METALICO HORIZONTAL TIPO P	\$ 6,000.00	\$ 5,400.00	\$ 600.00
1250943	ETQ-410000487-BARRA DE ATENCION PARA 1 USUARIO	\$ 30,000.00	\$ 27,000.00	\$ 3,000.00
1250944	ETQ-410000488-SILLA YOUROPE, CUBIERTA EN TELA, CON	\$ 2,347.61	\$ 2,112.84	\$ 234.77
1250945	ETQ-410000489-MESA COMEDOR PARA 10 USUARIOS	\$ 200.00	\$ 180.00	\$ 20.00
1250946	ETQ-410000490-SILLA CASTILLA PLASTICA	\$ 200.00	\$ 180.00	\$ 20.00
1250947	ETQ-410000491-SILLA CASTILLA PLASTICA	\$ 200.00	\$ 180.00	\$ 20.00
1250948	ETQ-410000492-SILLA CASTILLA PLASTICA	\$ 200.00	\$ 180.00	\$ 20.00
1250949	ETQ-410000493-SILLA CASTILLA PLASTICA	\$ 200.00	\$ 180.00	\$ 20.00
1250950	ETQ-410000494-SILLA CASTILLA PLASTICA	\$ 200.00	\$ 180.00	\$ 20.00
1250951	ETQ-410000495-SILLA CASTILLA PLASTICA	\$ 200.00	\$ 180.00	\$ 20.00
1250952	ETQ-410000496-SILLA CASTILLA PLASTICA	\$ 200.00	\$ 180.00	\$ 20.00

Informe Financiero al Primer Trimestre 01 de enero al 31 de marzo 2024
Ente Público: Poder Ejecutivo del Estado de Zacatecas
Relación de Bienes en Comodato que componen el Patrimonio
(Pesos)

Código	Descripción del Bien	Valor Histórico	Depreciación Acumulada	Valor en libros
1250953	ETQ-410000497-SILLA CASTILLA PLASTICA	\$ 200.00	\$ 180.00	\$ 20.00
1250954	ETQ-410000498-SILLA CASTILLA PLASTICA	\$ 200.00	\$ 180.00	\$ 20.00
1250955	ETQ-410000499-SILLA CASTILLA PLASTICA	\$ 200.00	\$ 180.00	\$ 20.00
1250956	ETQ-410000500-ARCHIVERO DE ALTA DENSIDAD TIPO VI	\$ 20,000.00	\$ 18,000.00	\$ 2,000.00
1250957	ETQ-410000501-BARRA DE ATENCION TIPO L PARA 1 USUA	\$ 30,000.00	\$ 27,000.00	\$ 3,000.00
1250958	ETQ-410000502-SILLA YOUROPE, CUBIERTA EN TELA, CON	\$ 2,347.61	\$ 2,112.84	\$ 234.77
1250959	ETQ-410000503-BARRA DE ATENCION PARA 1 USUARIO	\$ 30,000.00	\$ 27,000.00	\$ 3,000.00
1250960	ETQ-410000504-SILLA YOUROPE, CUBIERTA EN TELA, CON	\$ 2,347.61	\$ 2,112.84	\$ 234.77
1250961	ETQ-410000505-BARRA DE ATENCION PARA 1 USUARIO	\$ 30,000.00	\$ 27,000.00	\$ 3,000.00
1250962	ETQ-410000506-SILLA YOUROPE, CUBIERTA EN TELA, CON	\$ 2,347.61	\$ 2,112.84	\$ 234.77
1250963	ETQ-410000507-BARRA DE ATENCION PARA 1 USUARIO	\$ 30,000.00	\$ 27,000.00	\$ 3,000.00
1250964	ETQ-410000508-SILLA YOUROPE, CUBIERTA EN TELA, CON	\$ 2,347.61	\$ 2,112.84	\$ 234.77
1250965	ETQ-410000509-SOFA DE 3 PLAZAS CUBIERTA EN TELA	\$ 1,500.00	\$ 1,350.00	\$ 150.00
1250966	ETQ-410000510-SOFA DE 3 PLAZAS CUBIERTA EN TELA	\$ 1,500.00	\$ 1,350.00	\$ 150.00
1250967	ETQ-410000511-SOFA DE 3 PLAZAS CUBIERTA EN TELA	\$ 1,500.00	\$ 1,350.00	\$ 150.00
1250968	ETQ-410000512-SOFA DE 3 PLAZAS CUBIERTA EN TELA	\$ 1,500.00	\$ 1,350.00	\$ 150.00
1250969	ETQ-410000513-SOFA DE 3 PLAZAS CUBIERTA EN TELA	\$ 1,500.00	\$ 1,350.00	\$ 150.00
1250970	ETQ-410000514-SOFA DE 3 PLAZAS CUBIERTA EN TELA	\$ 1,500.00	\$ 1,350.00	\$ 150.00
1250971	ETQ-410000515-MESA ESQUINERA	\$ 4,256.73	\$ 3,831.05	\$ 425.68
1250972	ETQ-410000516-MESA ESQUINERA	\$ 4,256.73	\$ 3,831.05	\$ 425.68
1250973	ETQ-410000517-MESA ESQUINERA	\$ 4,256.73	\$ 3,831.05	\$ 425.68
1250974	ETQ-410000518-MESA ESQUINERA	\$ 4,256.73	\$ 3,831.05	\$ 425.68
1250975	ETQ-410000519-ESCRITORIO CON PEDESTAL	\$ 2,000.00	\$ 1,800.00	\$ 200.00
1250976	ETQ-410000520-LATERAL CON PEDESTAL	\$ 200.00	\$ 180.00	\$ 20.00
1250977	ETQ-410000521-CREDENZA SEMIEJECUTIVA SIN LIBRERO	\$ 17,775.84	\$ 15,998.25	\$ 1,777.59
1250978	ETQ-410000522-SILLA MIRAGE DE PIEL	\$ 500.00	\$ 450.00	\$ 50.00
1250979	ETQ-410000523-SILLA MIRAGE DE PIEL, TIPO TRINEO	\$ 350.00	\$ 315.00	\$ 35.00
1250980	ETQ-410000524-SILLA MIRAGE DE PIEL, TIPO TRINEO	\$ 350.00	\$ 315.00	\$ 35.00
1250981	ETQ-410000525-ESCRITORIO CON LATERAL	\$ 1,300.00	\$ 1,170.00	\$ 130.00
1250982	ETQ-410000526-CREDENZA SEMIEJECUTIVA SIN LIBRERO	\$ 17,775.84	\$ 15,998.25	\$ 1,777.59
1250983	ETQ-410000527-SILLA YOUROPE, CUBIERTA EN TELA, CON	\$ 2,347.61	\$ 2,112.84	\$ 234.77
1250984	ETQ-410000528-SILLA DE VISITA, CUBIERTA EN TELA, T	\$ 350.00	\$ 315.00	\$ 35.00
1250985	ETQ-410000529-SILLA DE VISITA, CUBIERTA EN TELA, T	\$ 350.00	\$ 315.00	\$ 35.00
1250986	ETQ-410000530-SOFA DE 3 PLAZAS CUBIERTA EN TELA	\$ 1,500.00	\$ 1,350.00	\$ 150.00
1250987	ETQ-410000531-MESA ESQUINERA	\$ 4,256.73	\$ 3,831.05	\$ 425.68
1250988	ETQ-410000532-MODULO OPERATIVO TIPO E	\$ 11,453.68	\$ 10,308.31	\$ 1,145.37
1250989	ETQ-410000533-SILLA YOUROPE, CUBIERTA EN TELA, CON	\$ 2,347.61	\$ 2,112.84	\$ 234.77
1250990	ETQ-410000534-MODULO OPERATIVO TIPO E	\$ 11,453.68	\$ 10,308.31	\$ 1,145.37
1250991	ETQ-410000535-SILLA YOUROPE, CUBIERTA EN TELA, CON	\$ 2,347.61	\$ 2,112.84	\$ 234.77
1250992	ETQ-410000536-ESCRITORIO CON LATERAL	\$ 1,300.00	\$ 1,170.00	\$ 130.00
1250993	ETQ-410000537-CREDENZA SEMIEJECUTIVA SIN LIBRERO	\$ 17,775.84	\$ 15,998.25	\$ 1,777.59

Informe Financiero al Primer Trimestre 01 de enero al 31 de marzo 2024
Ente Público: Poder Ejecutivo del Estado de Zacatecas
Relación de Bienes en Comodato que componen el Patrimonio
(Pesos)

Código	Descripción del Bien	Valor Histórico	Depreciación Acumulada	Valor en libros
1250994	ETQ-410000538-SILLA YOUROPE, CUBIERTA EN TELA, CON	\$ 2,347.61	\$ 2,112.84	\$ 234.77
1250995	ETQ-410000539-SILLA DE VISITA, CUBIERTA EN TELA, T	\$ 350.00	\$ 315.00	\$ 35.00
1250996	ETQ-410000540-SILLA DE VISITA, CUBIERTA EN TELA, T	\$ 350.00	\$ 315.00	\$ 35.00
1250997	ETQ-410000541-MAMPARA DIVISORIA TIPO L	\$ 500.00	\$ 450.00	\$ 50.00
1250998	ETQ-410000542-ESCRITORIO CON LATERAL	\$ 1,300.00	\$ 1,170.00	\$ 130.00
1250999	ETQ-410000543-CREDENZA SEMIEJECUTIVA SIN LIBRERO	\$ 17,775.84	\$ 15,998.25	\$ 1,777.59
1251000	ETQ-410000544-SILLA YOUROPE, CUBIERTA EN TELA, CON	\$ 2,347.61	\$ 2,112.84	\$ 234.77
1251001	ETQ-410000545-SILLA DE VISITA, CUBIERTA EN TELA, T	\$ 350.00	\$ 315.00	\$ 35.00
1251002	ETQ-410000546-SILLA DE VISITA, CUBIERTA EN TELA, T	\$ 350.00	\$ 315.00	\$ 35.00
1251003	ETQ-410000547-MAMPARA DIVISORIA TIPO L	\$ 500.00	\$ 450.00	\$ 50.00
1251004	ETQ-410000548-MODULO OPERATIVO TIPO E CON VENTANA	\$ 11,453.68	\$ 10,308.31	\$ 1,145.37
1251005	ETQ-410000549-SILLA YOUROPE, CUBIERTA EN TELA, CON	\$ 2,347.61	\$ 2,112.84	\$ 234.77
1251006	ETQ-410000550-MODULO OPERATIVO TIPO E CON VENTANA	\$ 11,453.68	\$ 10,308.31	\$ 1,145.37
1251007	ETQ-410000551-SILLA YOUROPE, CUBIERTA EN TELA, CON	\$ 2,347.61	\$ 2,112.84	\$ 234.77
1251008	ETQ-410000552-MODULO OPERATIVO TIPO E	\$ 11,453.68	\$ 10,308.31	\$ 1,145.37
1251009	ETQ-410000553-SILLA YOUROPE, CUBIERTA EN TELA, CON	\$ 2,347.61	\$ 2,112.84	\$ 234.77
1251010	ETQ-410000554-MODULO OPERATIVO TIPO E	\$ 11,453.68	\$ 10,308.31	\$ 1,145.37
1251011	ETQ-410000555-SILLA YOUROPE, CUBIERTA EN TELA, CON	\$ 2,347.61	\$ 2,112.84	\$ 234.77
1251012	ETQ-410000556-ESCRITORIO CON PEDESTAL	\$ 2,000.00	\$ 1,800.00	\$ 200.00
1251013	ETQ-410000557-LATERAL CON PEDESTAL	\$ 200.00	\$ 180.00	\$ 20.00
1251014	ETQ-410000558-CREDENZA SEMIEJECUTIVA CON LIBRERO	\$ 1,000.00	\$ 900.00	\$ 100.00
1251015	ETQ-410000559-SILLA MIRAGE DE PIEL	\$ 500.00	\$ 450.00	\$ 50.00
1251016	ETQ-410000560-SILLA MIRAGE DE PIEL, TIPO TRINEO	\$ 350.00	\$ 315.00	\$ 35.00
1251017	ETQ-410000561-SILLA MIRAGE DE PIEL, TIPO TRINEO	\$ 350.00	\$ 315.00	\$ 35.00
1251018	ETQ-410000562-ESCRITORIO CON LATERAL	\$ 1,300.00	\$ 1,170.00	\$ 130.00
1251019	ETQ-410000563-CREDENZA SEMIEJECUTIVA SIN LIBRERO	\$ 17,775.84	\$ 15,998.25	\$ 1,777.59
1251020	ETQ-410000564-SILLA YOUROPE, CUBIERTA EN TELA, CON	\$ 2,347.61	\$ 2,112.84	\$ 234.77
1251021	ETQ-410000565-SILLA DE VISITA, CUBIERTA EN TELA, T	\$ 350.00	\$ 315.00	\$ 35.00
1251022	ETQ-410000566-SILLA DE VISITA, CUBIERTA EN TELA, T	\$ 350.00	\$ 315.00	\$ 35.00
1251023	ETQ-410000567-ESCRITORIO CON LATERAL	\$ 1,300.00	\$ 1,170.00	\$ 130.00
1251024	ETQ-410000568-CREDENZA SEMIEJECUTIVA SIN LIBRERO	\$ 17,775.84	\$ 15,998.25	\$ 1,777.59
1251025	ETQ-410000569-SILLA YOUROPE, CUBIERTA EN TELA, CON	\$ 2,347.61	\$ 2,112.84	\$ 234.77
1251026	ETQ-410000570-SILLA DE VISITA, CUBIERTA EN TELA, T	\$ 350.00	\$ 315.00	\$ 35.00
1251027	ETQ-410000571-SILLA DE VISITA, CUBIERTA EN TELA, T	\$ 350.00	\$ 315.00	\$ 35.00
1251028	ETQ-410000572-ESCRITORIO CON PEDESTAL	\$ 2,000.00	\$ 1,800.00	\$ 200.00
1251029	ETQ-410000573-LATERAL CON PEDESTAL	\$ 200.00	\$ 180.00	\$ 20.00
1251030	ETQ-410000574-CREDENZA SEMIEJECUTIVA CON LIBRERO	\$ 1,000.00	\$ 900.00	\$ 100.00
1251031	ETQ-410000575-SILLA MIRAGE DE PIEL	\$ 500.00	\$ 450.00	\$ 50.00
1251032	ETQ-410000576-SILLA MIRAGE DE PIEL, TIPO TRINEO	\$ 350.00	\$ 315.00	\$ 35.00
1251033	ETQ-410000577-SILLA MIRAGE DE PIEL, TIPO TRINEO	\$ 350.00	\$ 315.00	\$ 35.00
1251034	ETQ-410000578-ESCRITORIO CON PEDESTAL	\$ 2,000.00	\$ 1,800.00	\$ 200.00

Informe Financiero al Primer Trimestre 01 de enero al 31 de marzo 2024
Ente Público: Poder Ejecutivo del Estado de Zacatecas
Relación de Bienes en Comodato que componen el Patrimonio
(Pesos)

Código	Descripción del Bien	Valor Histórico	Depreciación Acumulada	Valor en libros
1251035	ETQ-410000579-LATERAL CON PEDESTAL	\$ 200.00	\$ 180.00	\$ 20.00
1251036	ETQ-410000580-CREDENZA SEMIEJECUTIVA CON LIBRERO	\$ 1,000.00	\$ 900.00	\$ 100.00
1251037	ETQ-410000581-SILLA MIRAGE DE PIEL	\$ 500.00	\$ 450.00	\$ 50.00
1251038	ETQ-410000582-SILLA MIRAGE DE PIEL, TIPO TRINEO	\$ 350.00	\$ 315.00	\$ 35.00
1251039	ETQ-410000583-SILLA MIRAGE DE PIEL, TIPO TRINEO	\$ 350.00	\$ 315.00	\$ 35.00
1251040	ETQ-410000584-ESCRITORIO CON LATERAL	\$ 1,300.00	\$ 1,170.00	\$ 130.00
1251041	ETQ-410000585-CREDENZA SEMIEJECUTIVA SIN LIBRERO	\$ 17,775.84	\$ 15,998.25	\$ 1,777.59
1251042	ETQ-410000586-SILLA YOUROPE, CUBIERTA EN TELA, CON	\$ 2,347.61	\$ 2,112.84	\$ 234.77
1251043	ETQ-410000587-SILLA DE VISITA, CUBIERTA EN TELA, T	\$ 350.00	\$ 315.00	\$ 35.00
1251044	ETQ-410000588-SILLA DE VISITA, CUBIERTA EN TELA, T	\$ 350.00	\$ 315.00	\$ 35.00
1251045	ETQ-410000589-MESA PARA CAPACITACION	\$ 200.00	\$ 180.00	\$ 20.00
1251046	ETQ-410000590-SILLA SPUTNIK, TIPO CONCHA, CON ASI	\$ 200.00	\$ 180.00	\$ 20.00
1251047	ETQ-410000591-SILLA SPUTNIK, TIPO CONCHA, CON ASI	\$ 200.00	\$ 180.00	\$ 20.00
1251048	ETQ-410000592-SILLA SPUTNIK, TIPO CONCHA, CON ASI	\$ 200.00	\$ 180.00	\$ 20.00
1251049	ETQ-410000593-SILLA SPUTNIK, TIPO CONCHA, CON ASI	\$ 200.00	\$ 180.00	\$ 20.00
1251050	ETQ-410000594-SILLA SPUTNIK, TIPO CONCHA, CON ASI	\$ 200.00	\$ 180.00	\$ 20.00
1251051	ETQ-410000595-SILLA SPUTNIK, TIPO CONCHA, CON ASI	\$ 200.00	\$ 180.00	\$ 20.00
1251052	ETQ-410000596-SILLA SPUTNIK, TIPO CONCHA, CON ASI	\$ 200.00	\$ 180.00	\$ 20.00
1251053	ETQ-410000597-SILLA SPUTNIK, TIPO CONCHA, CON ASI	\$ 200.00	\$ 180.00	\$ 20.00
1251054	ETQ-410000598-SILLA SPUTNIK, TIPO CONCHA, CON ASI	\$ 200.00	\$ 180.00	\$ 20.00
1251055	ETQ-410000599-SILLA SPUTNIK, TIPO CONCHA, CON ASI	\$ 200.00	\$ 180.00	\$ 20.00
1251056	ETQ-410000600-SILLA SPUTNIK, TIPO CONCHA, CON ASI	\$ 200.00	\$ 180.00	\$ 20.00
1251057	ETQ-410000601-SILLA SPUTNIK, TIPO CONCHA, CON ASI	\$ 200.00	\$ 180.00	\$ 20.00
1251058	ETQ-410000602-SILLA SPUTNIK, TIPO CONCHA, CON ASI	\$ 200.00	\$ 180.00	\$ 20.00
1251059	ETQ-410000603-SILLA SPUTNIK, TIPO CONCHA, CON ASI	\$ 200.00	\$ 180.00	\$ 20.00
1251060	ETQ-410000604-SILLA SPUTNIK, TIPO CONCHA, CON ASI	\$ 200.00	\$ 180.00	\$ 20.00
1251061	ETQ-410000605-SILLA SPUTNIK, TIPO CONCHA, CON ASI	\$ 200.00	\$ 180.00	\$ 20.00
1251062	ETQ-410000606-SILLA SPUTNIK, TIPO CONCHA, CON ASI	\$ 200.00	\$ 180.00	\$ 20.00
1251063	ETQ-410000607-SILLA SPUTNIK, TIPO CONCHA, CON ASI	\$ 200.00	\$ 180.00	\$ 20.00
1251064	ETQ-410000608-SILLA SPUTNIK, TIPO CONCHA, CON ASI	\$ 200.00	\$ 180.00	\$ 20.00
1251065	ETQ-410000609-SILLA SPUTNIK, TIPO CONCHA, CON ASI	\$ 200.00	\$ 180.00	\$ 20.00
1251066	ETQ-410000610-SILLA SPUTNIK, TIPO CONCHA, CON ASI	\$ 200.00	\$ 180.00	\$ 20.00
1251067	ETQ-410000611-SILLA SPUTNIK, TIPO CONCHA, CON ASI	\$ 200.00	\$ 180.00	\$ 20.00
1251068	ETQ-410000612-SILLA SPUTNIK, TIPO CONCHA, CON ASI	\$ 200.00	\$ 180.00	\$ 20.00
1251069	ETQ-410000613-SILLA SPUTNIK, TIPO CONCHA, CON ASI	\$ 200.00	\$ 180.00	\$ 20.00
1251070	ETQ-410000614-SILLA SPUTNIK, TIPO CONCHA, CON ASI	\$ 200.00	\$ 180.00	\$ 20.00
1251071	ETQ-410000615-SILLA SPUTNIK, TIPO CONCHA, CON ASI	\$ 200.00	\$ 180.00	\$ 20.00
1251072	ETQ-410000616-SILLA SPUTNIK, TIPO CONCHA, CON ASI	\$ 200.00	\$ 180.00	\$ 20.00
1251073	ETQ-410000617-SILLA SPUTNIK, TIPO CONCHA, CON ASI	\$ 200.00	\$ 180.00	\$ 20.00
1251074	ETQ-410000618-SILLA SPUTNIK, TIPO CONCHA, CON ASI	\$ 200.00	\$ 180.00	\$ 20.00
1251075	ETQ-410000619-SILLA SPUTNIK, TIPO CONCHA, CON ASI	\$ 200.00	\$ 180.00	\$ 20.00

Informe Financiero al Primer Trimestre 01 de enero al 31 de marzo 2024
Ente Público: Poder Ejecutivo del Estado de Zacatecas
Relación de Bienes en Comodato que componen el Patrimonio
(Pesos)

Código	Descripción del Bien	Valor Histórico	Depreciación Acumulada	Valor en libros
1251076	ETQ-410000620-SILLA SPUTNIK, TIPO CONCHA, CON ASI	\$ 200.00	\$ 180.00	\$ 20.00
1251077	ETQ-410000621-SOFA DE 3 PLAZAS CUBIERTA EN TELA	\$ 1,500.00	\$ 1,350.00	\$ 150.00
1251078	ETQ-410000622-MESA ESQUINERA	\$ 4,256.73	\$ 3,831.05	\$ 425.68
1251079	ETQ-410000623-MODULO OPERATIVO TIPO E	\$ 11,453.68	\$ 10,308.31	\$ 1,145.37
1251080	ETQ-410000624-SILLA YOUROPE, CUBIERTA EN TELA, CON	\$ 2,347.61	\$ 2,112.84	\$ 234.77
1251081	ETQ-410000625-MODULO OPERATIVO TIPO E CON VENTANA	\$ 11,453.68	\$ 10,308.31	\$ 1,145.37
1251082	ETQ-410000626-SILLA YOUROPE, CUBIERTA EN TELA, CON	\$ 2,347.61	\$ 2,112.84	\$ 234.77
1251083	ETQ-410000627-MODULO OPERATIVO TIPO E CON VENTANA	\$ 11,453.68	\$ 10,308.31	\$ 1,145.37
1251084	ETQ-410000628-SILLA YOUROPE, CUBIERTA EN TELA, CON	\$ 2,347.61	\$ 2,112.84	\$ 234.77
1251085	ETQ-410000629-MODULO OPERATIVO TIPO E	\$ 11,453.68	\$ 10,308.31	\$ 1,145.37
1251086	ETQ-410000630-SILLA YOUROPE, CUBIERTA EN TELA, CON	\$ 2,347.61	\$ 2,112.84	\$ 234.77
1251087	ETQ-410000631-MODULO OPERATIVO TIPO E	\$ 11,453.68	\$ 10,308.31	\$ 1,145.37
1251088	ETQ-410000632-SILLA YOUROPE, CUBIERTA EN TELA, CON	\$ 2,347.61	\$ 2,112.84	\$ 234.77
1251089	ETQ-410000633-MODULO OPERATIVO TIPO E	\$ 11,453.68	\$ 10,308.31	\$ 1,145.37
1251090	ETQ-410000634-SILLA YOUROPE, CUBIERTA EN TELA, CON	\$ 300.00	\$ 270.00	\$ 30.00
1251091	ETQ-410000635-ARCHIVERO DE ALTA DENSIDAD TIPO II	\$ 20,000.00	\$ 18,000.00	\$ 2,000.00
1251092	ETQ-410000636-MODULO OPERATIVO TIPO E	\$ 11,453.68	\$ 10,308.31	\$ 1,145.37
1251093	ETQ-410000637-SILLA YOUROPE, CUBIERTA EN TELA, CON	\$ 2,347.61	\$ 2,112.84	\$ 234.77
1251094	ETQ-410000638-MODULO OPERATIVO TIPO E	\$ 11,453.68	\$ 10,308.31	\$ 1,145.37
1251095	ETQ-410000639-SILLA YOUROPE, CUBIERTA EN TELA, CON	\$ 2,347.61	\$ 2,112.84	\$ 234.77
1251096	ETQ-410000640-MODULO OPERATIVO TIPO E	\$ 11,453.68	\$ 10,308.31	\$ 1,145.37
1251097	ETQ-410000641-SILLA YOUROPE, CUBIERTA EN TELA, CON	\$ 2,347.61	\$ 2,112.84	\$ 234.77
1251098	ETQ-410000642-MODULO OPERATIVO TIPO E CON VENTANA	\$ 11,453.68	\$ 10,308.31	\$ 1,145.37
1251099	ETQ-410000643-SILLA YOUROPE, CUBIERTA EN TELA, CON	\$ 2,347.61	\$ 2,112.84	\$ 234.77
1251100	ETQ-410000644-MODULO OPERATIVO TIPO E CON VENTANA	\$ 11,453.68	\$ 10,308.31	\$ 1,145.37
1251101	ETQ-410000645-SILLA YOUROPE, CUBIERTA EN TELA, CON	\$ 2,347.61	\$ 2,112.84	\$ 234.77
1251102	ETQ-410000646-MODULO OPERATIVO TIPO E CON VENTANA	\$ 11,453.68	\$ 10,308.31	\$ 1,145.37
1251103	ETQ-410000647-SILLA YOUROPE, CUBIERTA EN TELA, CON	\$ 2,347.61	\$ 2,112.84	\$ 234.77
1251104	ETQ-410000648-ESCRITORIO CON LATERAL	\$ 1,300.00	\$ 1,170.00	\$ 130.00
1251105	ETQ-410000649-CREDENZA SEMIEJECUTIVA SIN LIBRERO	\$ 17,775.84	\$ 15,998.25	\$ 1,777.59
1251106	ETQ-410000650-SILLA YOUROPE, CUBIERTA EN TELA, CON	\$ 2,347.61	\$ 2,112.84	\$ 234.77
1251107	ETQ-410000651-SILLA DE VISITA, CUBIERTA EN TELA, T	\$ 350.00	\$ 315.00	\$ 35.00
1251108	ETQ-410000652-SILLA DE VISITA, CUBIERTA EN TELA, T	\$ 350.00	\$ 315.00	\$ 35.00
1251109	ETQ-410000653-MAMPARA DIVISORIA TIPO L	\$ 500.00	\$ 450.00	\$ 50.00
1251110	ETQ-410000654-ESCRITORIO CON LATERAL	\$ 1,300.00	\$ 1,170.00	\$ 130.00
1251111	ETQ-410000655-CREDENZA SEMIEJECUTIVA SIN LIBRERO	\$ 17,775.84	\$ 15,998.25	\$ 1,777.59
1251112	ETQ-410000656-SILLA YOUROPE, CUBIERTA EN TELA, CON	\$ 2,347.61	\$ 2,112.84	\$ 234.77
1251113	ETQ-410000657-SILLA DE VISITA, CUBIERTA EN TELA, T	\$ 350.00	\$ 315.00	\$ 35.00
1251114	ETQ-410000658-SILLA DE VISITA, CUBIERTA EN TELA, T	\$ 350.00	\$ 315.00	\$ 35.00
1251115	ETQ-410000659-MAMPARA DIVISORIA TIPO L	\$ 500.00	\$ 450.00	\$ 50.00
1251116	ETQ-410000660-ESCRITORIO CON LATERAL	\$ 1,300.00	\$ 1,170.00	\$ 130.00

Informe Financiero al Primer Trimestre 01 de enero al 31 de marzo 2024
Ente Público: Poder Ejecutivo del Estado de Zacatecas
Relación de Bienes en Comodato que componen el Patrimonio
(Pesos)

Código	Descripción del Bien	Valor Histórico	Depreciación Acumulada	Valor en libros
1251117	ETQ-410000661-CREDENZA SEMIEJECUTIVA SIN LIBRERO	\$ 17,775.84	\$ 15,998.25	\$ 1,777.59
1251118	ETQ-410000662-SILLA YOUROPE, CUBIERTA EN TELA, CON	\$ 2,347.61	\$ 2,112.84	\$ 234.77
1251119	ETQ-410000663-SILLA DE VISITA, CUBIERTA EN TELA, T	\$ 350.00	\$ 315.00	\$ 35.00
1251120	ETQ-410000664-SILLA DE VISITA, CUBIERTA EN TELA, T	\$ 350.00	\$ 315.00	\$ 35.00
1251121	ETQ-410000665-MAMPARA DIVISORIA TIPO L	\$ 500.00	\$ 450.00	\$ 50.00
1251122	ETQ-410000666-ESCRITORIO CON LATERAL	\$ 1,300.00	\$ 1,170.00	\$ 130.00
1251123	ETQ-410000667-CREDENZA SEMIEJECUTIVA SIN LIBRERO	\$ 17,775.84	\$ 15,998.25	\$ 1,777.59
1251124	ETQ-410000668-SILLA YOUROPE, CUBIERTA EN TELA, CON	\$ 2,347.61	\$ 2,112.84	\$ 234.77
1251125	ETQ-410000669-SILLA DE VISITA, CUBIERTA EN TELA, T	\$ 350.00	\$ 315.00	\$ 35.00
1251126	ETQ-410000670-SILLA DE VISITA, CUBIERTA EN TELA, T	\$ 350.00	\$ 315.00	\$ 35.00
1251127	ETQ-410000671-ARCHIVERO DE ALTA DENSIDAD TIPO II	\$ 20,000.00	\$ 18,000.00	\$ 2,000.00
1251128	ETQ-410000672-ESCRITORIO CON LATERAL	\$ 1,300.00	\$ 1,170.00	\$ 130.00
1251129	ETQ-410000673-CREDENZA SEMIEJECUTIVA SIN LIBRERO	\$ 17,775.84	\$ 15,998.25	\$ 1,777.59
1251130	ETQ-410000674-SILLA YOUROPE, CUBIERTA EN TELA, CON	\$ 2,347.61	\$ 2,112.84	\$ 234.77
1251131	ETQ-410000675-SILLA DE VISITA, CUBIERTA EN TELA, T	\$ 350.00	\$ 315.00	\$ 35.00
1251132	ETQ-410000676-SILLA DE VISITA, CUBIERTA EN TELA, T	\$ 350.00	\$ 315.00	\$ 35.00
1251133	ETQ-410000677-MAMPARA DIVISORIA TIPO L	\$ 500.00	\$ 450.00	\$ 50.00
1251134	ETQ-410000678-ESCRITORIO CON LATERAL	\$ 1,300.00	\$ 1,170.00	\$ 130.00
1251135	ETQ-410000679-CREDENZA SEMIEJECUTIVA SIN LIBRERO	\$ 17,775.84	\$ 15,998.25	\$ 1,777.59
1251136	ETQ-410000680-SILLA YOUROPE, CUBIERTA EN TELA, CON	\$ 2,347.61	\$ 2,112.84	\$ 234.77
1251137	ETQ-410000681-SILLA DE VISITA, CUBIERTA EN TELA, T	\$ 350.00	\$ 315.00	\$ 35.00
1251138	ETQ-410000682-SILLA DE VISITA, CUBIERTA EN TELA, T	\$ 350.00	\$ 315.00	\$ 35.00
1251139	ETQ-410000683-MAMPARA DIVISORIA TIPO L	\$ 500.00	\$ 450.00	\$ 50.00
1251140	ETQ-410000684-ESCRITORIO CON LATERAL	\$ 1,300.00	\$ 1,170.00	\$ 130.00
1251141	ETQ-410000685-CREDENZA SEMIEJECUTIVA SIN LIBRERO	\$ 17,775.84	\$ 15,998.25	\$ 1,777.59
1251142	ETQ-410000686-SILLA YOUROPE, CUBIERTA EN TELA, CON	\$ 2,347.61	\$ 2,112.84	\$ 234.77
1251143	ETQ-410000687-SILLA DE VISITA, CUBIERTA EN TELA, T	\$ 350.00	\$ 315.00	\$ 35.00
1251144	ETQ-410000688-SILLA DE VISITA, CUBIERTA EN TELA, T	\$ 350.00	\$ 315.00	\$ 35.00
1251145	ETQ-410000689-MAMPARA DIVISORIA TIPO L	\$ 500.00	\$ 450.00	\$ 50.00
1251146	ETQ-410000690-ESCRITORIO CON LATERAL	\$ 1,300.00	\$ 1,170.00	\$ 130.00
1251147	ETQ-410000691-CREDENZA SEMIEJECUTIVA SIN LIBRERO	\$ 17,775.84	\$ 15,998.25	\$ 1,777.59
1251148	ETQ-410000692-SILLA YOUROPE, CUBIERTA EN TELA, CON	\$ 2,347.61	\$ 2,112.84	\$ 234.77
1251149	ETQ-410000693-SILLA DE VISITA, CUBIERTA EN TELA, T	\$ 350.00	\$ 315.00	\$ 35.00
1251150	ETQ-410000694-SILLA DE VISITA, CUBIERTA EN TELA, T	\$ 350.00	\$ 315.00	\$ 35.00
1251151	ETQ-410000695-MAMPARA DIVISORIA TIPO L	\$ 500.00	\$ 450.00	\$ 50.00
1251152	ETQ-410000696-ESCRITORIO CON LATERAL	\$ 1,300.00	\$ 1,170.00	\$ 130.00
1251153	ETQ-410000697-CREDENZA SEMIEJECUTIVA SIN LIBRERO	\$ 17,775.84	\$ 15,998.25	\$ 1,777.59
1251154	ETQ-410000698-SILLA YOUROPE, CUBIERTA EN TELA, CON	\$ 2,347.61	\$ 2,112.84	\$ 234.77
1251155	ETQ-410000699-SILLA DE VISITA, CUBIERTA EN TELA, T	\$ 350.00	\$ 315.00	\$ 35.00
1251156	ETQ-410000700-SILLA DE VISITA, CUBIERTA EN TELA, T	\$ 350.00	\$ 315.00	\$ 35.00
1251157	ETQ-410000701-MODULO OPERATIVO TIPO E	\$ 11,453.68	\$ 10,308.31	\$ 1,145.37

Informe Financiero al Primer Trimestre 01 de enero al 31 de marzo 2024
Ente Público: Poder Ejecutivo del Estado de Zacatecas
Relación de Bienes en Comodato que componen el Patrimonio
(Pesos)

Código	Descripción del Bien	Valor Histórico	Depreciación Acumulada	Valor en libros
1251158	ETQ-410000702-SILLA YOUROPE, CUBIERTA EN TELA, CON	\$ 2,347.61	\$ 2,112.84	\$ 234.77
1251159	ETQ-410000703-MODULO OPERATIVO TIPO E	\$ 11,453.68	\$ 10,308.31	\$ 1,145.37
1251160	ETQ-410000704-SILLA YOUROPE, CUBIERTA EN TELA, CON	\$ 2,347.61	\$ 2,112.84	\$ 234.77
1251161	ETQ-410000705-MODULO OPERATIVO TIPO E CON VENTANA	\$ 11,453.68	\$ 10,308.31	\$ 1,145.37
1251162	ETQ-410000706-SILLA YOUROPE, CUBIERTA EN TELA, CON	\$ 2,347.61	\$ 2,112.84	\$ 234.77
1251163	ETQ-410000707-MODULO OPERATIVO TIPO E CON VENTANA	\$ 11,453.68	\$ 10,308.31	\$ 1,145.37
1251164	ETQ-410000708-SILLA YOUROPE, CUBIERTA EN TELA, CON	\$ 2,347.61	\$ 2,112.84	\$ 234.77
1251165	ETQ-410000709-MODULO OPERATIVO TIPO E	\$ 11,453.68	\$ 10,308.31	\$ 1,145.37
1251166	ETQ-410000710-SILLA YOUROPE, CUBIERTA EN TELA, CON	\$ 2,347.61	\$ 2,112.84	\$ 234.77
1251167	ETQ-410000711-MODULO OPERATIVO TIPO E	\$ 11,453.68	\$ 10,308.31	\$ 1,145.37
1251168	ETQ-410000712-SILLA YOUROPE, CUBIERTA EN TELA, CON	\$ 2,347.61	\$ 2,112.84	\$ 234.77
1251169	ETQ-410000713-MODULO OPERATIVO TIPO E CON VENTANA	\$ 11,453.68	\$ 10,308.31	\$ 1,145.37
1251170	ETQ-410000714-SILLA YOUROPE, CUBIERTA EN TELA, CON	\$ 2,347.61	\$ 2,112.84	\$ 234.77
1251171	ETQ-410000715-MODULO OPERATIVO TIPO E CON VENTANA	\$ 11,453.68	\$ 10,308.31	\$ 1,145.37
1251172	ETQ-410000716-SILLA YOUROPE, CUBIERTA EN TELA, CON	\$ 2,347.61	\$ 2,112.84	\$ 234.77
1251173	ETQ-410000717-MODULO OPERATIVO TIPO E	\$ 11,453.68	\$ 10,308.31	\$ 1,145.37
1251174	ETQ-410000718-SILLA YOUROPE, CUBIERTA EN TELA, CON	\$ 2,347.61	\$ 2,112.84	\$ 234.77
1251175	ETQ-410000719-MODULO OPERATIVO TIPO E	\$ 11,453.68	\$ 10,308.31	\$ 1,145.37
1251176	ETQ-410000720-SILLA YOUROPE, CUBIERTA EN TELA, CON	\$ 2,347.61	\$ 2,112.84	\$ 234.77
1251177	ETQ-410000721-MODULO OPERATIVO TIPO E CON VENTANA	\$ 11,453.68	\$ 10,308.31	\$ 1,145.37
1251178	ETQ-410000722-SILLA YOUROPE, CUBIERTA EN TELA, CON	\$ 2,347.61	\$ 2,112.84	\$ 234.77
1251179	ETQ-410000723-MODULO OPERATIVO TIPO E CON VENTANA	\$ 11,453.68	\$ 10,308.31	\$ 1,145.37
1251180	ETQ-410000724-SILLA YOUROPE, CUBIERTA EN TELA, CON	\$ 2,347.61	\$ 2,112.84	\$ 234.77
1251181	ETQ-410000725-MESA PARA CONSULTA	\$ 200.00	\$ 180.00	\$ 20.00
1251182	ETQ-410000726-MESA PARA CONSULTA	\$ 200.00	\$ 180.00	\$ 20.00
1251183	ETQ-410000727-MESA PARA CONSULTA	\$ 200.00	\$ 180.00	\$ 20.00
1251184	ETQ-410000728-MESA PARA CONSULTA	\$ 200.00	\$ 180.00	\$ 20.00
1251185	ETQ-410000729-MESA C-C (CENTRO DE COPIADO)	\$ 3,300.66	\$ 2,970.59	\$ 330.07
1251186	ETQ-410000730-SILLA YOUROPE, CUBIERTA EN TELA, CON	\$ 2,347.61	\$ 2,112.84	\$ 234.77
1251187	ETQ-410000731-BARRA DE ATENCION PARA 1 USUARIO	\$ 30,000.00	\$ 27,000.00	\$ 3,000.00
1251188	ETQ-410000732-SILLA YOUROPE, CUBIERTA EN TELA, CON	\$ 2,347.61	\$ 2,112.84	\$ 234.77
1251189	ETQ-410000733-MAMPARA DIVISORIA	\$ 500.00	\$ 450.00	\$ 50.00
1251190	ETQ-410000734-ARCHIVERO METALICO HORIZONTAL DE 4 G	\$ 7,092.94	\$ 6,383.64	\$ 709.30
1251191	ETQ-410000735-ARCHIVERO METALICO HORIZONTAL DE 4 G	\$ 7,092.94	\$ 6,383.64	\$ 709.30
1251192	ETQ-410000736-ARCHIVERO METALICO HORIZONTAL DE 4 G	\$ 7,092.94	\$ 6,383.64	\$ 709.30
1251193	ETQ-410000737-ARCHIVERO METALICO HORIZONTAL DE 4 G	\$ 7,092.94	\$ 6,383.64	\$ 709.30
1251194	ETQ-410000738-ARCHIVERO METALICO HORIZONTAL DE 4 G	\$ 7,092.94	\$ 6,383.64	\$ 709.30
1251195	ETQ-410000739-ARCHIVERO METALICO HORIZONTAL DE 4 G	\$ 7,092.94	\$ 6,383.64	\$ 709.30
1251196	ETQ-410000740-ARCHIVERO METALICO HORIZONTAL DE 4 G	\$ 7,092.94	\$ 6,383.64	\$ 709.30
1251197	ETQ-410000741-SILLA SPUTNIK, TIPO CONCHA, CON ASI	\$ 200.00	\$ 180.00	\$ 20.00
1251198	ETQ-410000742-SILLA SPUTNIK, TIPO CONCHA, CON ASI	\$ 200.00	\$ 180.00	\$ 20.00

Informe Financiero al Primer Trimestre 01 de enero al 31 de marzo 2024
Ente Público: Poder Ejecutivo del Estado de Zacatecas
Relación de Bienes en Comodato que componen el Patrimonio
(Pesos)

Código	Descripción del Bien	Valor Histórico	Depreciación Acumulada	Valor en libros
1251199	ETQ-410000743-SILLA SPUTNIK, TIPO CONCHA, CON ASI	\$ 200.00	\$ 180.00	\$ 20.00
1251200	ETQ-410000744-SILLA SPUTNIK, TIPO CONCHA, CON ASI	\$ 200.00	\$ 180.00	\$ 20.00
1251201	ETQ-410000745-SILLA SPUTNIK, TIPO CONCHA, CON ASI	\$ 200.00	\$ 180.00	\$ 20.00
1251202	ETQ-410000746-SILLA SPUTNIK, TIPO CONCHA, CON ASI	\$ 200.00	\$ 180.00	\$ 20.00
1251203	ETQ-410000747-SILLA SPUTNIK, TIPO CONCHA, CON ASI	\$ 200.00	\$ 180.00	\$ 20.00
1251204	ETQ-410000748-SILLA SPUTNIK, TIPO CONCHA, CON ASI	\$ 200.00	\$ 180.00	\$ 20.00
1251205	ETQ-410000749-SILLA SPUTNIK, TIPO CONCHA, CON ASI	\$ 200.00	\$ 180.00	\$ 20.00
1251206	ETQ-410000750-SILLA SPUTNIK, TIPO CONCHA, CON ASI	\$ 200.00	\$ 180.00	\$ 20.00
1251207	ETQ-410000751-SILLA SPUTNIK, TIPO CONCHA, CON ASI	\$ 200.00	\$ 180.00	\$ 20.00
1251208	ETQ-410000752-SILLA SPUTNIK, TIPO CONCHA, CON ASI	\$ 200.00	\$ 180.00	\$ 20.00
1251209	ETQ-410000753-SILLA SPUTNIK, TIPO CONCHA, CON ASI	\$ 200.00	\$ 180.00	\$ 20.00
1251210	ETQ-410000754-SILLA SPUTNIK, TIPO CONCHA, CON ASI	\$ 200.00	\$ 180.00	\$ 20.00
1251211	ETQ-410000755-SILLA SPUTNIK, TIPO CONCHA, CON ASI	\$ 200.00	\$ 180.00	\$ 20.00
1251212	ETQ-410000756-SILLA SPUTNIK, TIPO CONCHA, CON ASI	\$ 200.00	\$ 180.00	\$ 20.00
1251213	ETQ-410000757-MODULO OPERATIVO TIPO E CON VENTANA	\$ 11,453.68	\$ 10,308.31	\$ 1,145.37
1251214	ETQ-410000758-SILLA YOUROPE, CUBIERTA EN TELA, CON	\$ 2,347.61	\$ 2,112.84	\$ 234.77
1251215	ETQ-410000759-MODULO OPERATIVO TIPO E CON VENTANA	\$ 11,453.68	\$ 10,308.31	\$ 1,145.37
1251216	ETQ-410000760-SILLA YOUROPE, CUBIERTA EN TELA, CON	\$ 2,347.61	\$ 2,112.84	\$ 234.77
1251217	ETQ-410000761-MODULO OPERATIVO TIPO E	\$ 11,453.68	\$ 10,308.31	\$ 1,145.37
1251218	ETQ-410000762-SILLA YOUROPE, CUBIERTA EN TELA, CON	\$ 2,347.61	\$ 2,112.84	\$ 234.77
1251219	ETQ-410000763-MODULO OPERATIVO TIPO E	\$ 11,453.68	\$ 10,308.31	\$ 1,145.37
1251220	ETQ-410000764-SILLA YOUROPE, CUBIERTA EN TELA, CON	\$ 2,347.61	\$ 2,112.84	\$ 234.77
1251221	ETQ-410000765-MODULO OPERATIVO TIPO E CON VENTANA	\$ 11,453.68	\$ 10,308.31	\$ 1,145.37
1251222	ETQ-410000766-SILLA YOUROPE, CUBIERTA EN TELA, CON	\$ 2,347.61	\$ 2,112.84	\$ 234.77
1251223	ETQ-410000767-MODULO OPERATIVO TIPO E CON VENTANA	\$ 11,453.68	\$ 10,308.31	\$ 1,145.37
1251224	ETQ-410000768-SILLA YOUROPE, CUBIERTA EN TELA, CON	\$ 2,347.61	\$ 2,112.84	\$ 234.77
1251225	ETQ-410000769-MODULO OPERATIVO TIPO E	\$ 11,453.68	\$ 10,308.31	\$ 1,145.37
1251226	ETQ-410000770-SILLA YOUROPE, CUBIERTA EN TELA, CON	\$ 2,347.61	\$ 2,112.84	\$ 234.77
1251227	ETQ-410000771-MODULO OPERATIVO TIPO E	\$ 11,453.68	\$ 10,308.31	\$ 1,145.37
1251228	ETQ-410000772-SILLA YOUROPE, CUBIERTA EN TELA, CON	\$ 2,347.61	\$ 2,112.84	\$ 234.77
1251229	ETQ-410000773-MODULO OPERATIVO TIPO E CON VENTANA	\$ 11,453.68	\$ 10,308.31	\$ 1,145.37
1251230	ETQ-410000774-SILLA YOUROPE, CUBIERTA EN TELA, CON	\$ 2,347.61	\$ 2,112.84	\$ 234.77
1251231	ETQ-410000775-MODULO OPERATIVO TIPO E CON VENTANA	\$ 11,453.68	\$ 10,308.31	\$ 1,145.37
1251232	ETQ-410000776-SILLA YOUROPE, CUBIERTA EN TELA, CON	\$ 2,347.61	\$ 2,112.84	\$ 234.77
1251233	ETQ-410000777-MODULO OPERATIVO TIPO E	\$ 11,453.68	\$ 10,308.31	\$ 1,145.37
1251234	ETQ-410000778-SILLA YOUROPE, CUBIERTA EN TELA, CON	\$ 2,347.61	\$ 2,112.84	\$ 234.77
1251235	ETQ-410000779-MODULO OPERATIVO TIPO E	\$ 11,453.68	\$ 10,308.31	\$ 1,145.37
1251236	ETQ-410000780-SILLA YOUROPE, CUBIERTA EN TELA, CON	\$ 2,347.61	\$ 2,112.84	\$ 234.77
1251237	ETQ-410000781-MODULO OPERATIVO TIPO E	\$ 11,453.68	\$ 10,308.31	\$ 1,145.37
1251238	ETQ-410000782-SILLA YOUROPE, CUBIERTA EN TELA, CON	\$ 2,347.61	\$ 2,112.84	\$ 234.77
1251239	ETQ-410000783-MODULO OPERATIVO TIPO E	\$ 11,453.68	\$ 10,308.31	\$ 1,145.37

Informe Financiero al Primer Trimestre 01 de enero al 31 de marzo 2024
Ente Público: Poder Ejecutivo del Estado de Zacatecas
Relación de Bienes en Comodato que componen el Patrimonio
(Pesos)

Código	Descripción del Bien	Valor Histórico	Depreciación Acumulada	Valor en libros
1251240	ETQ-410000784-SILLA YOUROPE, CUBIERTA EN TELA, CON	\$ 2,347.61	\$ 2,112.84	\$ 234.77
1251241	ETQ-410000785-MODULO OPERATIVO TIPO E	\$ 11,453.68	\$ 10,308.31	\$ 1,145.37
1251242	ETQ-410000786-SILLA YOUROPE, CUBIERTA EN TELA, CON	\$ 2,347.61	\$ 2,112.84	\$ 234.77
1251243	ETQ-410000787-MODULO OPERATIVO TIPO E	\$ 11,453.68	\$ 10,308.31	\$ 1,145.37
1251244	ETQ-410000788-SILLA YOUROPE, CUBIERTA EN TELA, CON	\$ 2,347.61	\$ 2,112.84	\$ 234.77
1251245	ETQ-410000789-MODULO OPERATIVO TIPO E	\$ 11,453.68	\$ 10,308.31	\$ 1,145.37
1251246	ETQ-410000790-SILLA YOUROPE, CUBIERTA EN TELA, CON	\$ 2,347.61	\$ 2,112.84	\$ 234.77
1251247	ETQ-410000791-MODULO OPERATIVO TIPO E	\$ 11,453.68	\$ 10,308.31	\$ 1,145.37
1251248	ETQ-410000792-SILLA YOUROPE, CUBIERTA EN TELA, CON	\$ 2,347.61	\$ 2,112.84	\$ 234.77
1251249	ETQ-410000793-ESCRITORIO CON PEDESTAL	\$ 2,000.00	\$ 1,800.00	\$ 200.00
1251250	ETQ-410000794-LATERAL CON PEDESTAL	\$ 200.00	\$ 180.00	\$ 20.00
1251251	ETQ-410000795-CREDENZA SEMIEJECUTIVA CON LIBRERO	\$ 1,000.00	\$ 900.00	\$ 100.00
1251252	ETQ-410000796-SILLA MIRAGE DE PIEL	\$ 500.00	\$ 450.00	\$ 50.00
1251253	ETQ-410000797-SILLA MIRAGE DE PIEL, TIPO TRINEO	\$ 350.00	\$ 315.00	\$ 35.00
1251254	ETQ-410000798-SILLA MIRAGE DE PIEL, TIPO TRINEO	\$ 350.00	\$ 315.00	\$ 35.00
1251255	ETQ-410000799-ESCRITORIO CON LATERAL	\$ 1,300.00	\$ 1,170.00	\$ 130.00
1251256	ETQ-410000800-CREDENZA SEMIEJECUTIVA SIN LIBRERO	\$ 17,775.84	\$ 15,998.25	\$ 1,777.59
1251257	ETQ-410000801-SILLA YOUROPE, CUBIERTA EN TELA, CON	\$ 2,347.61	\$ 2,112.84	\$ 234.77
1251258	ETQ-410000802-SILLA DE VISITA, CUBIERTA EN TELA, T	\$ 350.00	\$ 315.00	\$ 35.00
1251259	ETQ-410000803-SILLA DE VISITA, CUBIERTA EN TELA, T	\$ 350.00	\$ 315.00	\$ 35.00
1251260	ETQ-410000804-MAMPARA DIVISORIA TIPO L	\$ 500.00	\$ 450.00	\$ 50.00
1251261	ETQ-410000805-ESCRITORIO CON LATERAL	\$ 1,300.00	\$ 1,170.00	\$ 130.00
1251262	ETQ-410000806-CREDENZA SEMIEJECUTIVA SIN LIBRERO	\$ 17,775.84	\$ 15,998.25	\$ 1,777.59
1251263	ETQ-410000807-SILLA YOUROPE, CUBIERTA EN TELA, CON	\$ 2,347.61	\$ 2,112.84	\$ 234.77
1251264	ETQ-410000808-SILLA DE VISITA, CUBIERTA EN TELA, T	\$ 350.00	\$ 315.00	\$ 35.00
1251265	ETQ-410000809-SILLA DE VISITA, CUBIERTA EN TELA, T	\$ 350.00	\$ 315.00	\$ 35.00
1251266	ETQ-410000810-ESCRITORIO CON LATERAL	\$ 1,300.00	\$ 1,170.00	\$ 130.00
1251267	ETQ-410000811-CREDENZA SEMIEJECUTIVA SIN LIBRERO	\$ 17,775.84	\$ 15,998.25	\$ 1,777.59
1251268	ETQ-410000812-SILLA YOUROPE, CUBIERTA EN TELA, CON	\$ 2,347.61	\$ 2,112.84	\$ 234.77
1251269	ETQ-410000813-SILLA DE VISITA, CUBIERTA EN TELA, T	\$ 350.00	\$ 315.00	\$ 35.00
1251270	ETQ-410000814-SILLA DE VISITA, CUBIERTA EN TELA, T	\$ 350.00	\$ 315.00	\$ 35.00
1251271	ETQ-410000815-MAMPARA DIVISORIA TIPO L	\$ 500.00	\$ 450.00	\$ 50.00
1251272	ETQ-410000816-ESCRITORIO CON LATERAL	\$ 1,300.00	\$ 1,170.00	\$ 130.00
1251273	ETQ-410000817-CREDENZA SEMIEJECUTIVA SIN LIBRERO	\$ 17,775.84	\$ 15,998.25	\$ 1,777.59
1251274	ETQ-410000818-SILLA YOUROPE, CUBIERTA EN TELA, CON	\$ 2,347.61	\$ 2,112.84	\$ 234.77
1251275	ETQ-410000819-SILLA DE VISITA, CUBIERTA EN TELA, T	\$ 350.00	\$ 315.00	\$ 35.00
1251276	ETQ-410000820-SILLA DE VISITA, CUBIERTA EN TELA, T	\$ 350.00	\$ 315.00	\$ 35.00
1251277	ETQ-410000821-MESA DE JUNTAS CONECTORIZADA, 16 USU	\$ 50,514.98	\$ 45,463.48	\$ 5,051.50
1251278	ETQ-410000822-SILLA MIRAGE DE PIEL	\$ 500.00	\$ 450.00	\$ 50.00
1251279	ETQ-410000823-SILLA MIRAGE DE PIEL	\$ 500.00	\$ 450.00	\$ 50.00
1251280	ETQ-410000824-SILLA MIRAGE DE PIEL	\$ 500.00	\$ 450.00	\$ 50.00

Informe Financiero al Primer Trimestre 01 de enero al 31 de marzo 2024
Ente Público: Poder Ejecutivo del Estado de Zacatecas
Relación de Bienes en Comodato que componen el Patrimonio
(Pesos)

Código	Descripción del Bien	Valor Histórico	Depreciación Acumulada	Valor en libros
1251281	ETQ-410000825-SILLA MIRAGE DE PIEL	\$ 500.00	\$ 450.00	\$ 50.00
1251282	ETQ-410000826-SILLA MIRAGE DE PIEL	\$ 500.00	\$ 450.00	\$ 50.00
1251283	ETQ-410000827-SILLA MIRAGE DE PIEL	\$ 500.00	\$ 450.00	\$ 50.00
1251284	ETQ-410000828-SILLA MIRAGE DE PIEL	\$ 500.00	\$ 450.00	\$ 50.00
1251285	ETQ-410000829-SILLA MIRAGE DE PIEL	\$ 500.00	\$ 450.00	\$ 50.00
1251286	ETQ-410000830-SILLA MIRAGE DE PIEL	\$ 500.00	\$ 450.00	\$ 50.00
1251287	ETQ-410000831-SILLA MIRAGE DE PIEL	\$ 500.00	\$ 450.00	\$ 50.00
1251288	ETQ-410000832-SILLA MIRAGE DE PIEL	\$ 500.00	\$ 450.00	\$ 50.00
1251289	ETQ-410000833-SILLA MIRAGE DE PIEL	\$ 500.00	\$ 450.00	\$ 50.00
1251290	ETQ-410000834-SILLA MIRAGE DE PIEL	\$ 500.00	\$ 450.00	\$ 50.00
1251291	ETQ-410000835-SILLA MIRAGE DE PIEL	\$ 500.00	\$ 450.00	\$ 50.00
1251292	ETQ-410000836-SILLA MIRAGE DE PIEL	\$ 500.00	\$ 450.00	\$ 50.00
1251293	ETQ-410000837-SILLA MIRAGE DE PIEL	\$ 500.00	\$ 450.00	\$ 50.00
1251294	ETQ-410000838-SOFA DE 3 PLAZAS CUBIERTA EN TELA	\$ 1,500.00	\$ 1,350.00	\$ 150.00
1251295	ETQ-410000839-SOFA DE 3 PLAZAS CUBIERTA EN TELA	\$ 1,500.00	\$ 1,350.00	\$ 150.00
1251296	ETQ-410000840-MESA ESQUINERA	\$ 4,256.73	\$ 3,831.05	\$ 425.68
1251297	ETQ-410000841-ESCRITORIO CON PEDESTAL	\$ 2,000.00	\$ 1,800.00	\$ 200.00
1251298	ETQ-410000842-LATERAL CON PEDESTAL	\$ 200.00	\$ 180.00	\$ 20.00
1251299	ETQ-410000843-CREDENZA SEMIEJECUTIVA CON LIBRERO	\$ 1,000.00	\$ 900.00	\$ 100.00
1251300	ETQ-410000844-SILLA MIRAGE DE PIEL	\$ 500.00	\$ 450.00	\$ 50.00
1251301	ETQ-410000845-SILLA MIRAGE DE PIEL, TIPO TRINEO	\$ 350.00	\$ 315.00	\$ 35.00
1251302	ETQ-410000846-SILLA MIRAGE DE PIEL, TIPO TRINEO	\$ 350.00	\$ 315.00	\$ 35.00
1251303	ETQ-410000847-MODULO ASISTENTE INDIVIDUAL TIPO F3	\$ 9,873.87	\$ 8,886.48	\$ 987.39
1251304	ETQ-410000848-SILLA YOUROPE, CUBIERTA EN TELA, CON	\$ 2,347.61	\$ 2,112.84	\$ 234.77
1251305	ETQ-410000849-MODULO ASISTENTE INDIVIDUAL TIPO F3	\$ 9,873.87	\$ 8,886.48	\$ 987.39
1251306	ETQ-410000850-SILLA YOUROPE, CUBIERTA EN TELA, CON	\$ 2,347.61	\$ 2,112.84	\$ 234.77
1251307	ETQ-410000851-MAMPARA DIVISORIA	\$ 500.00	\$ 450.00	\$ 50.00
1251308	ETQ-410000852-ESCRITORIO CON PEDESTAL	\$ 2,000.00	\$ 1,800.00	\$ 200.00
1251309	ETQ-410000853-LATERAL CON PEDESTAL	\$ 200.00	\$ 180.00	\$ 20.00
1251310	ETQ-410000854-CREDENZA SEMIEJECUTIVA SIN LIBRERO	\$ 17,775.84	\$ 15,998.25	\$ 1,777.59
1251311	ETQ-410000855-SILLA MIRAGE DE PIEL	\$ 500.00	\$ 450.00	\$ 50.00
1251312	ETQ-410000856-SILLA MIRAGE DE PIEL, TIPO TRINEO	\$ 350.00	\$ 315.00	\$ 35.00
1251313	ETQ-410000857-SILLA MIRAGE DE PIEL, TIPO TRINEO	\$ 350.00	\$ 315.00	\$ 35.00
1251314	ETQ-410000858-MESA C-C (CENTRO DE COPIADO)	\$ 3,300.66	\$ 2,970.59	\$ 330.07
1251315	ETQ-410000859-SILLA SPUTNIK, TIPO CONCHA, CON ASI	\$ 200.00	\$ 180.00	\$ 20.00
1251316	ETQ-410000860-SILLA SPUTNIK, TIPO CONCHA, CON ASI	\$ 200.00	\$ 180.00	\$ 20.00
1251317	ETQ-410000861-SILLA SPUTNIK, TIPO CONCHA, CON ASI	\$ 200.00	\$ 180.00	\$ 20.00
1251318	ETQ-410000862-SILLA SPUTNIK, TIPO CONCHA, CON ASI	\$ 200.00	\$ 180.00	\$ 20.00
1251319	ETQ-410000863-SILLA SPUTNIK, TIPO CONCHA, CON ASI	\$ 200.00	\$ 180.00	\$ 20.00
1251320	ETQ-410000864-SILLA SPUTNIK, TIPO CONCHA, CON ASI	\$ 200.00	\$ 180.00	\$ 20.00
1251321	ETQ-410000865-SILLA SPUTNIK, TIPO CONCHA, CON ASI	\$ 200.00	\$ 180.00	\$ 20.00

Informe Financiero al Primer Trimestre 01 de enero al 31 de marzo 2024
Ente Público: Poder Ejecutivo del Estado de Zacatecas
Relación de Bienes en Comodato que componen el Patrimonio
(Pesos)

Código	Descripción del Bien	Valor Histórico	Depreciación Acumulada	Valor en libros
1251322	ETQ-410000866-SILLA SPUTNIK, TIPO CONCHA, CON ASI	\$ 200.00	\$ 180.00	\$ 20.00
1251323	ETQ-410000867-SILLA SPUTNIK, TIPO CONCHA, CON ASI	\$ 200.00	\$ 180.00	\$ 20.00
1251324	ETQ-410000868-SILLA SPUTNIK, TIPO CONCHA, CON ASI	\$ 200.00	\$ 180.00	\$ 20.00
1251325	ETQ-410000869-SILLA SPUTNIK, TIPO CONCHA, CON ASI	\$ 200.00	\$ 180.00	\$ 20.00
1251326	ETQ-410000870-SILLA SPUTNIK, TIPO CONCHA, CON ASI	\$ 200.00	\$ 180.00	\$ 20.00
1251327	ETQ-410000871-SILLA SPUTNIK, TIPO CONCHA, CON ASI	\$ 200.00	\$ 180.00	\$ 20.00
1251328	ETQ-410000872-SILLA SPUTNIK, TIPO CONCHA, CON ASI	\$ 200.00	\$ 180.00	\$ 20.00
1251329	ETQ-410000873-SILLA SPUTNIK, TIPO CONCHA, CON ASI	\$ 200.00	\$ 180.00	\$ 20.00
1251330	ETQ-410000874-SILLA SPUTNIK, TIPO CONCHA, CON ASI	\$ 200.00	\$ 180.00	\$ 20.00
1251331	ETQ-410000875-SILLA SPUTNIK, TIPO CONCHA, CON ASI	\$ 200.00	\$ 180.00	\$ 20.00
1251332	ETQ-410000876-SILLA SPUTNIK, TIPO CONCHA, CON ASI	\$ 200.00	\$ 180.00	\$ 20.00
1251333	ETQ-410000877-SILLA SPUTNIK, TIPO CONCHA, CON ASI	\$ 200.00	\$ 180.00	\$ 20.00
1251334	ETQ-410000878-SILLA SPUTNIK, TIPO CONCHA, CON ASI	\$ 200.00	\$ 180.00	\$ 20.00
1251335	ETQ-410000879-SILLA SPUTNIK, TIPO CONCHA, CON ASI	\$ 200.00	\$ 180.00	\$ 20.00
1251336	ETQ-410000880-SILLA SPUTNIK, TIPO CONCHA, CON ASI	\$ 200.00	\$ 180.00	\$ 20.00
1251337	ETQ-410000881-SILLA SPUTNIK, TIPO CONCHA, CON ASI	\$ 200.00	\$ 180.00	\$ 20.00
1251338	ETQ-410000882-SILLA SPUTNIK, TIPO CONCHA, CON ASI	\$ 200.00	\$ 180.00	\$ 20.00
1251339	ETQ-410000883-SILLA SPUTNIK, TIPO CONCHA, CON ASI	\$ 200.00	\$ 180.00	\$ 20.00
1251340	ETQ-410000884-SILLA SPUTNIK, TIPO CONCHA, CON ASI	\$ 200.00	\$ 180.00	\$ 20.00
1251341	ETQ-410000885-SILLA SPUTNIK, TIPO CONCHA, CON ASI	\$ 200.00	\$ 180.00	\$ 20.00
1251342	ETQ-410000886-SILLA SPUTNIK, TIPO CONCHA, CON ASI	\$ 200.00	\$ 180.00	\$ 20.00
1251343	ETQ-410000887-SILLA SPUTNIK, TIPO CONCHA, CON ASI	\$ 200.00	\$ 180.00	\$ 20.00
1251344	ETQ-410000888-SILLA SPUTNIK, TIPO CONCHA, CON ASI	\$ 200.00	\$ 180.00	\$ 20.00
1251345	ETQ-410000889-SILLA SPUTNIK, TIPO CONCHA, CON ASI	\$ 200.00	\$ 180.00	\$ 20.00
1251346	ETQ-410000890-SILLA SPUTNIK, TIPO CONCHA, CON ASI	\$ 200.00	\$ 180.00	\$ 20.00
1251347	ETQ-410000891-SILLA SPUTNIK, TIPO CONCHA, CON ASI	\$ 200.00	\$ 180.00	\$ 20.00
1251348	ETQ-410000892-MODULO OPERATIVO TIPO E	\$ 11,453.68	\$ 10,308.31	\$ 1,145.37
1251349	ETQ-410000893-SILLA YOUROPE, CUBIERTA EN TELA, CON	\$ 2,347.61	\$ 2,112.84	\$ 234.77
1251350	ETQ-410000894-MODULO OPERATIVO TIPO E	\$ 11,453.68	\$ 10,308.31	\$ 1,145.37
1251351	ETQ-410000895-SILLA YOUROPE, CUBIERTA EN TELA, CON	\$ 2,347.61	\$ 2,112.84	\$ 234.77
1251352	ETQ-410000896-MODULO OPERATIVO TIPO E CON VENTANA	\$ 11,453.68	\$ 10,308.31	\$ 1,145.37
1251353	ETQ-410000897-SILLA YOUROPE, CUBIERTA EN TELA, CON	\$ 2,347.61	\$ 2,112.84	\$ 234.77
1251354	ETQ-410000898-MODULO OPERATIVO TIPO E CON VENTANA	\$ 11,453.68	\$ 10,308.31	\$ 1,145.37
1251355	ETQ-410000899-SILLA YOUROPE, CUBIERTA EN TELA, CON	\$ 2,347.61	\$ 2,112.84	\$ 234.77
1251356	ETQ-410000900-MESA PARA CONSULTA	\$ 200.00	\$ 180.00	\$ 20.00
1251357	ETQ-410000901-SILLA SPUTNIK, TIPO CONCHA, CON ASI	\$ 200.00	\$ 180.00	\$ 20.00
1251358	ETQ-410000902-SILLA SPUTNIK, TIPO CONCHA, CON ASI	\$ 200.00	\$ 180.00	\$ 20.00
1251359	ETQ-410000903-SILLA SPUTNIK, TIPO CONCHA, CON ASI	\$ 200.00	\$ 180.00	\$ 20.00
1251360	ETQ-410000904-SILLA SPUTNIK, TIPO CONCHA, CON ASI	\$ 200.00	\$ 180.00	\$ 20.00
1251361	ETQ-410000905-MESA DE CONSULTA CON MAMPARA	\$ 200.00	\$ 180.00	\$ 20.00
1251362	ETQ-410000906-SILLA SPUTNIK, TIPO CONCHA, CON ASI	\$ 200.00	\$ 180.00	\$ 20.00

Informe Financiero al Primer Trimestre 01 de enero al 31 de marzo 2024
Ente Público: Poder Ejecutivo del Estado de Zacatecas
Relación de Bienes en Comodato que componen el Patrimonio
(Pesos)

Código	Descripción del Bien	Valor Histórico	Depreciación Acumulada	Valor en libros
1251363	ETQ-410000907-MESA DE CONSULTA CON MAMPARA	\$ 200.00	\$ 180.00	\$ 20.00
1251364	ETQ-410000908-SILLA SPUTNIK, TIPO CONCHA, CON ASI	\$ 200.00	\$ 180.00	\$ 20.00
1251365	ETQ-410000909-MESA DE CONSULTA CON MAMPARA	\$ 200.00	\$ 180.00	\$ 20.00
1251366	ETQ-410000910-SILLA SPUTNIK TIPO CONCHA CON ASIEN	\$ 200.00	\$ 180.00	\$ 20.00
1251367	ETQ-410000911-MESA DE CONSULTA CON MAMPARA	\$ 200.00	\$ 180.00	\$ 20.00
1251368	ETQ-410000912-SILLA SPUTNIK TIPO CONCHA CON ASIEN	\$ 200.00	\$ 180.00	\$ 20.00
1251369	ETQ-410000913-MESA DE CONSULTA CON MAMPARA	\$ 200.00	\$ 180.00	\$ 20.00
1251370	ETQ-410000914-SILLA SPUTNIK TIPO CONCHA CON ASIEN	\$ 200.00	\$ 180.00	\$ 20.00
1251371	ETQ-410000915-MESA DE CONSULTA CON MAMPARA	\$ 200.00	\$ 180.00	\$ 20.00
1251372	ETQ-410000916-SILLA SPUTNIK TIPO CONCHA CON ASIEN	\$ 200.00	\$ 180.00	\$ 20.00
1251373	ETQ-410000917-MESA DE CONSULTA CON MAMPARA	\$ 200.00	\$ 180.00	\$ 20.00
1251374	ETQ-410000918-SILLA SPUTNIK TIPO CONCHA CON ASIEN	\$ 200.00	\$ 180.00	\$ 20.00
1251375	ETQ-410000919-MESA DE CONSULTA CON MAMPARA	\$ 200.00	\$ 180.00	\$ 20.00
1251376	ETQ-410000920-SILLA SPUTNIK TIPO CONCHA CON ASIEN	\$ 200.00	\$ 180.00	\$ 20.00
1251377	ETQ-410000921-ARCHIVERO DE ALTA DENSIDAD TIPO II	\$ 20,000.00	\$ 18,000.00	\$ 2,000.00
1251378	ETQ-410000922-MODULO OPERATIVO TIPO E	\$ 11,453.68	\$ 10,308.31	\$ 1,145.37
1251379	ETQ-410000923-SILLA YOUROPE CUBIERTA EN TELA CON R	\$ 2,347.61	\$ 2,112.84	\$ 234.77
1251380	ETQ-410000924-MODULO OPERATIVO TIPO E	\$ 11,453.68	\$ 10,308.31	\$ 1,145.37
1251381	ETQ-410000925-SILLA YOUROPE CUBIERTA EN TELA CON R	\$ 2,347.61	\$ 2,112.84	\$ 234.77
1251382	ETQ-410000926-MODULO OPERATIVO TIPO E	\$ 11,453.68	\$ 10,308.31	\$ 1,145.37
1251383	ETQ-410000927-SILLA YOUROPE CUBIERTA EN TELA CON R	\$ 2,347.61	\$ 2,112.84	\$ 234.77
1251384	ETQ-410000928-MODULO OPERATIVO TIPO E	\$ 11,453.68	\$ 10,308.31	\$ 1,145.37
1251385	ETQ-410000929-SILLA YOUROPE CUBIERTA EN TELA CON R	\$ 2,347.61	\$ 2,112.84	\$ 234.77
1251386	ETQ-410000930-MODULO OPERATIVO TIPO E	\$ 11,453.68	\$ 10,308.31	\$ 1,145.37
1251387	ETQ-410000931-SILLA YOUROPE CUBIERTA EN TELA CON R	\$ 2,347.61	\$ 2,112.84	\$ 234.77
1251388	ETQ-410000932-ESCRITORIO CON LATERAL	\$ 1,300.00	\$ 1,170.00	\$ 130.00
1251389	ETQ-410000933-CREDENZA SEMIEJECUTIVA SIN LIBRERO	\$ 17,775.84	\$ 15,998.25	\$ 1,777.59
1251390	ETQ-410000934-SILLA YOUROPE CUBIERTA EN TELA CON R	\$ 2,347.61	\$ 2,112.84	\$ 234.77
1251391	ETQ-410000935-SILLA DE VISITA CUBIERTA EN TELA TIP	\$ 350.00	\$ 315.00	\$ 35.00
1251392	ETQ-410000936-SILLA DE VISITA CUBIERTA EN TELA TIP	\$ 350.00	\$ 315.00	\$ 35.00
1251393	ETQ-410000937-MAMPARA DIVISORIA	\$ 500.00	\$ 450.00	\$ 50.00
1251394	ETQ-410000938-MAMPARA DIVISORIA TIPO L	\$ 500.00	\$ 450.00	\$ 50.00
1251395	ETQ-410000939-ESCRITORIO CON LATERAL	\$ 1,300.00	\$ 1,170.00	\$ 130.00
1251396	ETQ-410000940-CREDENZA SEMIEJECUTIVA SIN LIBRERO	\$ 17,775.84	\$ 15,998.25	\$ 1,777.59
1251397	ETQ-410000941-SILLA YOUROPE CUBIERTA EN TELA CON R	\$ 2,347.61	\$ 2,112.84	\$ 234.77
1251398	ETQ-410000942-SILLA DE VISITA CUBIERTA EN TELA TIP	\$ 350.00	\$ 315.00	\$ 35.00
1251399	ETQ-410000943-SILLA DE VISITA CUBIERTA EN TELA TIP	\$ 350.00	\$ 315.00	\$ 35.00
1251400	ETQ-410000944-MAMPARA DIVISORIA TIPO L	\$ 500.00	\$ 450.00	\$ 50.00
1251401	ETQ-410000945-MODULO ASISTENTE INDIVIDUAL TIPO F3	\$ 8,222.06	\$ 7,399.85	\$ 822.21
1251402	ETQ-410000946-SILLA YOUROPE CUBIERTA EN TELA CON R	\$ 2,347.61	\$ 2,112.84	\$ 234.77
1251403	ETQ-410000947-ESCRITORIO CON LATERAL	\$ 1,300.00	\$ 1,170.00	\$ 130.00

Informe Financiero al Primer Trimestre 01 de enero al 31 de marzo 2024
Ente Público: Poder Ejecutivo del Estado de Zacatecas
Relación de Bienes en Comodato que componen el Patrimonio
(Pesos)

Código	Descripción del Bien	Valor Histórico	Depreciación Acumulada	Valor en libros
1251404	ETQ-410000948-CREDENZA SEMIEJECUTIVA SIN LIBRERO	\$ 17,775.84	\$ 15,998.25	\$ 1,777.59
1251405	ETQ-410000949-SILLA YOUROPE CUBIERTA EN TELA CON R	\$ 2,347.61	\$ 2,112.84	\$ 234.77
1251406	ETQ-410000950-SILLA DE VISITA CUBIERTA EN TELA TIP	\$ 350.00	\$ 315.00	\$ 35.00
1251407	ETQ-410000951-SILLA DE VISITA CUBIERTA EN TELA TIP	\$ 350.00	\$ 315.00	\$ 35.00
1251408	ETQ-410000952-MAMPARA DIVISORIA TIPO L	\$ 500.00	\$ 450.00	\$ 50.00
1251409	ETQ-410000953-MAMPARA DIVISORIA TIPO L	\$ 500.00	\$ 450.00	\$ 50.00
1251410	ETQ-410000954-MESA PARA CONSULTA	\$ 200.00	\$ 180.00	\$ 20.00
1251411	ETQ-410000955-SILLA SPUTNIK TIPO CONCHA CON ASIEN	\$ 200.00	\$ 180.00	\$ 20.00
1251412	ETQ-410000956-SILLA SPUTNIK TIPO CONCHA CON ASIEN	\$ 200.00	\$ 180.00	\$ 20.00
1251413	ETQ-410000957-SILLA SPUTNIK TIPO CONCHA CON ASIEN	\$ 200.00	\$ 180.00	\$ 20.00
1251414	ETQ-410000958-SILLA SPUTNIK TIPO CONCHA CON ASIEN	\$ 200.00	\$ 180.00	\$ 20.00
1251415	ETQ-410000959-ESCRITORIO CON LATERAL	\$ 1,300.00	\$ 1,170.00	\$ 130.00
1251416	ETQ-410000960-CREDENZA SEMIEJECUTIVA SIN LIBRERO	\$ 17,775.84	\$ 15,998.25	\$ 1,777.59
1251417	ETQ-410000961-SILLA YOUROPE CUBIERTA EN TELA CON R	\$ 2,347.61	\$ 2,112.84	\$ 234.77
1251418	ETQ-410000962-SILLA DE VISITA CUBIERTA EN TELA TIP	\$ 350.00	\$ 315.00	\$ 35.00
1251419	ETQ-410000963-SILLA DE VISITA CUBIERTA EN TELA TIP	\$ 350.00	\$ 315.00	\$ 35.00
1251420	ETQ-410000964-ESCRITORIO CON LATERAL	\$ 1,300.00	\$ 1,170.00	\$ 130.00
1251421	ETQ-410000965-CREDENZA SEMIEJECUTIVA SIN LIBRERO	\$ 17,775.84	\$ 15,998.25	\$ 1,777.59
1251422	ETQ-410000966-SILLA YOUROPE CUBIERTA EN TELA CON R	\$ 2,347.61	\$ 2,112.84	\$ 234.77
1251423	ETQ-410000967-SILLA DE VISITA CUBIERTA EN TELA TIP	\$ 350.00	\$ 315.00	\$ 35.00
1251424	ETQ-410000968-SILLA DE VISITA CUBIERTA EN TELA TIP	\$ 350.00	\$ 315.00	\$ 35.00
1251425	ETQ-410000969-MODULO OPERATIVO TIPO E	\$ 11,453.68	\$ 10,308.31	\$ 1,145.37
1251426	ETQ-410000970-SILLA YOUROPE CUBIERTA EN TELA CON R	\$ 2,347.61	\$ 2,112.84	\$ 234.77
1251427	ETQ-410000971-MODULO OPERATIVO TIPO E	\$ 11,453.68	\$ 10,308.31	\$ 1,145.37
1251428	ETQ-410000972-SILLA YOUROPE CUBIERTA EN TELA CON R	\$ 2,347.61	\$ 2,112.84	\$ 234.77
1251429	ETQ-410000973-MODULO OPERATIVO TIPO E	\$ 11,453.68	\$ 10,308.31	\$ 1,145.37
1251430	ETQ-410000974-SILLA YOUROPE CUBIERTA EN TELA CON R	\$ 2,347.61	\$ 2,112.84	\$ 234.77
1251431	ETQ-410000975-MODULO OPERATIVO TIPO E	\$ 11,453.68	\$ 10,308.31	\$ 1,145.37
1251432	ETQ-410000976-SILLA YOUROPE CUBIERTA EN TELA CON R	\$ 2,347.61	\$ 2,112.84	\$ 234.77
1251433	ETQ-410000977-MODULO OPERATIVO TIPO E	\$ 11,453.68	\$ 10,308.31	\$ 1,145.37
1251434	ETQ-410000978-SILLA YOUROPE CUBIERTA EN TELA CON R	\$ 2,347.61	\$ 2,112.84	\$ 234.77
1251435	ETQ-410000979-SOFA DE 3 PLAZAS CUBIERTA EN TELA	\$ 1,500.00	\$ 1,350.00	\$ 150.00
1251436	ETQ-410000980-SOFA DE 2 PLAZAS CUBIERTA EN TELA	\$ 1,500.00	\$ 1,350.00	\$ 150.00
1251437	ETQ-410000981-MESA ESQUINERA	\$ 4,256.73	\$ 3,831.05	\$ 425.68
1251438	ETQ-410000982-MESA DE CENTRO	\$ 4,773.86	\$ 4,296.47	\$ 477.39
1251439	ETQ-410000983-ESCRITORIO CON LATERAL	\$ 1,300.00	\$ 1,170.00	\$ 130.00
1251440	ETQ-410000984-CREDENZA SEMIEJECUTIVA SIN LIBRERO	\$ 17,775.84	\$ 15,998.25	\$ 1,777.59
1251441	ETQ-410000985-SILLA YOUROPE CUBIERTA EN TELA CON R	\$ 2,347.61	\$ 2,112.84	\$ 234.77
1251442	ETQ-410000986-SILLA DE VISITA CUBIERTA EN TELA TIP	\$ 350.00	\$ 315.00	\$ 35.00
1251443	ETQ-410000987-SILLA DE VISITA CUBIERTA EN TELA TIP	\$ 350.00	\$ 315.00	\$ 35.00
1251444	ETQ-410000988-ESCRITORIO CON 2 PEDESTALES	\$ 2,000.00	\$ 1,800.00	\$ 200.00

Informe Financiero al Primer Trimestre 01 de enero al 31 de marzo 2024
Ente Público: Poder Ejecutivo del Estado de Zacatecas
Relación de Bienes en Comodato que componen el Patrimonio
(Pesos)

Código	Descripción del Bien	Valor Histórico	Depreciación Acumulada	Valor en libros
1251445	ETQ-410000989-LATERAL CON PEDESTAL	\$ 200.00	\$ 180.00	\$ 20.00
1251446	ETQ-410000990-CREDENZA EJECUTIVA CON LIBRERO	\$ 47,574.38	\$ 42,816.94	\$ 4,757.44
1251447	ETQ-410000991-SILLA CONRAD DE PIEL	\$ 7,589.18	\$ 6,830.26	\$ 758.92
1251448	ETQ-410000992-SILLA CONRAD DE PIEL	\$ 7,589.18	\$ 6,830.26	\$ 758.92
1251449	ETQ-410000993-SILLA CONRAD DE PIEL	\$ 7,589.18	\$ 6,830.26	\$ 758.92
1251450	ETQ-410000994-SOFA DE 3 PLAZAS CUBIERTA EN PIEL	\$ 14,514.38	\$ 13,062.94	\$ 1,451.44
1251451	ETQ-410000995-SOFA DE 2 PLAZAS CUBIERTA EN PIEL	\$ 10,602.86	\$ 9,542.57	\$ 1,060.29
1251452	ETQ-410000996-MESA ESQUINERA EJECUTIVA	\$ 200.00	\$ 180.00	\$ 20.00
1251453	ETQ-410000997-MESA DE CENTRO EJECUTIVA	\$ 5,871.36	\$ 5,284.22	\$ 587.14
1251454	ETQ-410000998-MESA DE JUNTAS PARA 6 USUARIOS	\$ 9,276.29	\$ 8,348.66	\$ 927.63
1251455	ETQ-410000999-SILLA CONRAD DE PIEL	\$ 7,589.18	\$ 6,830.26	\$ 758.92
1251456	ETQ-410001000-SILLA CONRAD DE PIEL	\$ 7,589.18	\$ 6,830.26	\$ 758.92
1251457	ETQ-410001001-SILLA CONRAD DE PIEL	\$ 7,589.18	\$ 6,830.26	\$ 758.92
1251458	ETQ-410001002-SILLA CONRAD DE PIEL	\$ 7,589.18	\$ 6,830.26	\$ 758.92
1251459	ETQ-410001003-SILLA CONRAD DE PIEL	\$ 7,589.18	\$ 6,830.26	\$ 758.92
1251460	ETQ-410001004-SILLA CONRAD DE PIEL	\$ 7,589.18	\$ 6,830.26	\$ 758.92
1251461	ETQ-410001005-ARCHIVERO DE ALTA DENSIDAD TIPO I	\$ 20,000.00	\$ 18,000.00	\$ 2,000.00
1251462	ETQ-410001006-MESA COMEDOR PARA 10 USUARIOS	\$ 200.00	\$ 180.00	\$ 20.00
1251463	ETQ-410001007-SILLA CASTILLA PLASTICA	\$ 200.00	\$ 180.00	\$ 20.00
1251464	ETQ-410001008-SILLA CASTILLA PLASTICA	\$ 200.00	\$ 180.00	\$ 20.00
1251465	ETQ-410001009-SILLA CASTILLA PLASTICA	\$ 200.00	\$ 180.00	\$ 20.00
1251466	ETQ-410001010-SILLA CASTILLA PLASTICA	\$ 200.00	\$ 180.00	\$ 20.00
1251467	ETQ-410001011-SILLA CASTILLA PLASTICA	\$ 200.00	\$ 180.00	\$ 20.00
1251468	ETQ-410001012-SILLA CASTILLA PLASTICA	\$ 200.00	\$ 180.00	\$ 20.00
1251469	ETQ-410001013-SILLA CASTILLA PLASTICA	\$ 200.00	\$ 180.00	\$ 20.00
1251470	ETQ-410001014-SILLA CASTILLA PLASTICA	\$ 200.00	\$ 180.00	\$ 20.00
1251471	ETQ-410001015-SILLA CASTILLA PLASTICA	\$ 200.00	\$ 180.00	\$ 20.00
1251472	ETQ-410001016-SILLA CASTILLA PLASTICA	\$ 200.00	\$ 180.00	\$ 20.00
1251473	ETQ-410001017-ESCRITORIO CON LATERAL	\$ 1,300.00	\$ 1,170.00	\$ 130.00
1251474	ETQ-410001018-CREDENZA SEMIEJECUTIVA SIN LIBRERO	\$ 17,775.84	\$ 15,998.25	\$ 1,777.59
1251475	ETQ-410001019-SILLA YOUROPE CUBIERTA EN TELA CON R	\$ 2,347.61	\$ 2,112.84	\$ 234.77
1251476	ETQ-410001020-SILLA DE VISITA CUBIERTA EN TELA TIP	\$ 350.00	\$ 315.00	\$ 35.00
1251477	ETQ-410001021-SILLA DE VISITA CUBIERTA EN TELA TIP	\$ 350.00	\$ 315.00	\$ 35.00
1251478	ETQ-410001022-MODULO ASISTENTE INDIVIDUAL TIPO F3	\$ 9,873.87	\$ 8,886.48	\$ 987.39
1251479	ETQ-410001023-SILLA YOUROPE CUBIERTA EN TELA CON R	\$ 2,347.61	\$ 2,112.84	\$ 234.77
1251480	ETQ-410001024-MODULO ASISTENTE INDIVIDUAL TIPO F3	\$ 9,873.87	\$ 8,886.48	\$ 987.39
1251481	ETQ-410001025-SILLA YOUROPE CUBIERTA EN TELA CON R	\$ 2,347.61	\$ 2,112.84	\$ 234.77
1251482	ETQ-410001026-MAMPARA DIVISORIA	\$ 500.00	\$ 450.00	\$ 50.00
1251483	ETQ-410001027-ESCRITORIO CON LATERAL	\$ 1,300.00	\$ 1,170.00	\$ 130.00
1251484	ETQ-410001028-CREDENZA SEMIEJECUTIVA SIN LIBRERO	\$ 17,775.84	\$ 15,998.25	\$ 1,777.59
1251485	ETQ-410001029-SILLA YOUROPE CUBIERTA EN TELA CON R	\$ 2,347.61	\$ 2,112.84	\$ 234.77

Informe Financiero al Primer Trimestre 01 de enero al 31 de marzo 2024
Ente Público: Poder Ejecutivo del Estado de Zacatecas
Relación de Bienes en Comodato que componen el Patrimonio
(Pesos)

Código	Descripción del Bien	Valor Histórico	Depreciación Acumulada	Valor en libros
1251486	ETQ-410001030-SILLA DE VISITA CUBIERTA EN TELA TIP	\$ 350.00	\$ 315.00	\$ 35.00
1251487	ETQ-410001031-SILLA DE VISITA CUBIERTA EN TELA TIP	\$ 350.00	\$ 315.00	\$ 35.00
1251488	ETQ-410001032-MODULO OPERATIVO TIPO E	\$ 11,453.68	\$ 10,308.31	\$ 1,145.37
1251489	ETQ-410001033-SILLA YOUROPE CUBIERTA EN TELA CON R	\$ 2,347.61	\$ 2,112.84	\$ 234.77
1251490	ETQ-410001034-MODULO OPERATIVO TIPO E	\$ 11,453.68	\$ 10,308.31	\$ 1,145.37
1251491	ETQ-410001035-SILLA YOUROPE CUBIERTA EN TELA CON R	\$ 2,347.61	\$ 2,112.84	\$ 234.77
1251492	ETQ-410001036-MODULO OPERATIVO TIPO E CON VENTANA	\$ 11,453.68	\$ 10,308.31	\$ 1,145.37
1251493	ETQ-410001037-SILLA YOUROPE CUBIERTA EN TELA CON R	\$ 2,347.61	\$ 2,112.84	\$ 234.77
1251494	ETQ-410001038-MODULO OPERATIVO TIPO E	\$ 11,453.68	\$ 10,308.31	\$ 1,145.37
1251495	ETQ-410001039-SILLA YOUROPE CUBIERTA EN TELA CON R	\$ 2,347.61	\$ 2,112.84	\$ 234.77
1251496	ETQ-410001040-MODULO OPERATIVO TIPO E	\$ 11,453.68	\$ 10,308.31	\$ 1,145.37
1251497	ETQ-410001041-SILLA YOUROPE CUBIERTA EN TELA CON R	\$ 2,347.61	\$ 2,112.84	\$ 234.77
1251498	ETQ-410001042-MODULO OPERATIVO TIPO E CON VENTANA	\$ 11,453.68	\$ 10,308.31	\$ 1,145.37
1251499	ETQ-410001043-SILLA YOUROPE CUBIERTA EN TELA CON R	\$ 2,347.61	\$ 2,112.84	\$ 234.77
1251500	ETQ-410001044-MODULO OPERATIVO TIPO E	\$ 11,453.68	\$ 10,308.31	\$ 1,145.37
1251501	ETQ-410001045-SILLA YOUROPE CUBIERTA EN TELA CON R	\$ 2,347.61	\$ 2,112.84	\$ 234.77
1251502	ETQ-410001046-MODULO OPERATIVO TIPO E	\$ 11,453.68	\$ 10,308.31	\$ 1,145.37
1251503	ETQ-410001047-SILLA YOUROPE CUBIERTA EN TELA CON R	\$ 2,347.61	\$ 2,112.84	\$ 234.77
1251504	ETQ-410001048-MODULO OPERATIVO TIPO E CON VENTANA	\$ 11,453.68	\$ 10,308.31	\$ 1,145.37
1251505	ETQ-410001049-SILLA YOUROPE CUBIERTA EN TELA CON R	\$ 2,347.61	\$ 2,112.84	\$ 234.77
1251506	ETQ-410001050-MODULO OPERATIVO TIPO E	\$ 11,453.68	\$ 10,308.31	\$ 1,145.37
1251507	ETQ-410001051-SILLA YOUROPE CUBIERTA EN TELA CON R	\$ 2,347.61	\$ 2,112.84	\$ 234.77
1251508	ETQ-410001052-ESCRITORIO CON LATERAL	\$ 1,300.00	\$ 1,170.00	\$ 130.00
1251509	ETQ-410001053-CREDENZA SEMIEJECUTIVA SIN LIBRERO	\$ 17,775.84	\$ 15,998.25	\$ 1,777.59
1251510	ETQ-410001054-SILLA YOUROPE CUBIERTA EN TELA CON R	\$ 2,347.61	\$ 2,112.84	\$ 234.77
1251511	ETQ-410001055-SILLA DE VISITA CUBIERTA EN TELA TIP	\$ 350.00	\$ 315.00	\$ 35.00
1251512	ETQ-410001056-SILLA DE VISITA CUBIERTA EN TELA TIP	\$ 350.00	\$ 315.00	\$ 35.00
1251513	ETQ-410001057-MODULO ASISTENTE INDIVIDUAL TIPO F3	\$ 9,873.87	\$ 8,886.48	\$ 987.39
1251514	ETQ-410001058-SILLA YOUROPE CUBIERTA EN TELA CON R	\$ 2,347.61	\$ 2,112.84	\$ 234.77
1251515	ETQ-410001059-MODULO ASISTENTE INDIVIDUAL TIPO F3	\$ 9,873.87	\$ 8,886.48	\$ 987.39
1251516	ETQ-410001060-SILLA YOUROPE CUBIERTA EN TELA CON R	\$ 2,347.61	\$ 2,112.84	\$ 234.77
1251517	ETQ-410001061-MAMPARA DIVISORIA	\$ 500.00	\$ 450.00	\$ 50.00
1251518	ETQ-410001062-ESCRITORIO CON PEDESTAL	\$ 2,000.00	\$ 1,800.00	\$ 200.00
1251519	ETQ-410001063-LATERAL CON PEDESTAL	\$ 200.00	\$ 180.00	\$ 20.00
1251520	ETQ-410001064-CREDENZA SEMIEJECUTIVA CON LIBRERO	\$ 1,000.00	\$ 900.00	\$ 100.00
1251521	ETQ-410001065-SILLA MIRAGE DE PIEL	\$ 500.00	\$ 450.00	\$ 50.00
1251522	ETQ-410001066-SILLA MIRAGE DE PIEL TIPO TRINEO	\$ 350.00	\$ 315.00	\$ 35.00
1251523	ETQ-410001067-SILLA MIRAGE DE PIEL TIPO TRINEO	\$ 350.00	\$ 315.00	\$ 35.00
1251524	ETQ-410001068-MODULO ASISTENTE INDIVIDUAL TIPO F3	\$ 8,222.06	\$ 7,399.85	\$ 822.21
1251525	ETQ-410001069-SILLA YOUROPE CUBIERTA EN TELA CON R	\$ 2,347.61	\$ 2,112.84	\$ 234.77
1251526	ETQ-410001070-ESCRITORIO CON LATERAL	\$ 1,300.00	\$ 1,170.00	\$ 130.00

Informe Financiero al Primer Trimestre 01 de enero al 31 de marzo 2024
Ente Público: Poder Ejecutivo del Estado de Zacatecas
Relación de Bienes en Comodato que componen el Patrimonio
(Pesos)

Código	Descripción del Bien	Valor Histórico	Depreciación Acumulada	Valor en libros
1251527	ETQ-410001071-CREDENZA SEMIEJECUTIVA SIN LIBRERO	\$ 17,775.84	\$ 15,998.25	\$ 1,777.59
1251528	ETQ-410001072-SILLA YOUROPE CUBIERTA EN TELA CON R	\$ 2,347.61	\$ 2,112.84	\$ 234.77
1251529	ETQ-410001073-SILLA DE VISITA CUBIERTA EN TELA TIP	\$ 350.00	\$ 315.00	\$ 35.00
1251530	ETQ-410001074-SILLA DE VISITA CUBIERTA EN TELA TIP	\$ 350.00	\$ 315.00	\$ 35.00
1251531	ETQ-410001075-MODULO OPERATIVO TIPO E CON VENTANA	\$ 11,453.68	\$ 10,308.31	\$ 1,145.37
1251532	ETQ-410001076-SILLA YOUROPE CUBIERTA EN TELA CON R	\$ 2,347.61	\$ 2,112.84	\$ 234.77
1251533	ETQ-410001077-MODULO OPERATIVO TIPO E	\$ 11,453.68	\$ 10,308.31	\$ 1,145.37
1251534	ETQ-410001078-SILLA YOUROPE CUBIERTA EN TELA CON R	\$ 2,347.61	\$ 2,112.84	\$ 234.77
1251535	ETQ-410001079-MODULO OPERATIVO TIPO E	\$ 11,453.68	\$ 10,308.31	\$ 1,145.37
1251536	ETQ-410001080-SILLA YOUROPE CUBIERTA EN TELA CON R	\$ 2,347.61	\$ 2,112.84	\$ 234.77
1251537	ETQ-410001081-MODULO OPERATIVO TIPO E	\$ 11,453.68	\$ 10,308.31	\$ 1,145.37
1251538	ETQ-410001082-SILLA YOUROPE CUBIERTA EN TELA CON R	\$ 2,347.61	\$ 2,112.84	\$ 234.77
1251539	ETQ-410001083-MODULO OPERATIVO TIPO E CON VENTANA	\$ 11,453.68	\$ 10,308.31	\$ 1,145.37
1251540	ETQ-410001084-SILLA YOUROPE CUBIERTA EN TELA CON R	\$ 2,347.61	\$ 2,112.84	\$ 234.77
1251541	ETQ-410001085-MODULO OPERATIVO TIPO E CON VENTANA	\$ 11,453.68	\$ 10,308.31	\$ 1,145.37
1251542	ETQ-410001086-SILLA YOUROPE CUBIERTA EN TELA CON R	\$ 2,347.61	\$ 2,112.84	\$ 234.77
1251543	ETQ-410001087-MODULO OPERATIVO TIPO E	\$ 11,453.68	\$ 10,308.31	\$ 1,145.37
1251544	ETQ-410001088-SILLA YOUROPE CUBIERTA EN TELA CON R	\$ 2,347.61	\$ 2,112.84	\$ 234.77
1251545	ETQ-410001089-MODULO OPERATIVO TIPO E	\$ 11,453.68	\$ 10,308.31	\$ 1,145.37
1251546	ETQ-410001090-SILLA YOUROPE CUBIERTA EN TELA CON R	\$ 2,347.61	\$ 2,112.84	\$ 234.77
1251547	ETQ-410001091-MODULO OPERATIVO TIPO E	\$ 11,453.68	\$ 10,308.31	\$ 1,145.37
1251548	ETQ-410001092-SILLA YOUROPE CUBIERTA EN TELA CON R	\$ 2,347.61	\$ 2,112.84	\$ 234.77
1251549	ETQ-410001093-MODULO OPERATIVO TIPO E CON VENTANA	\$ 11,453.68	\$ 10,308.31	\$ 1,145.37
1251550	ETQ-410001094-SILLA YOUROPE CUBIERTA EN TELA CON R	\$ 2,347.61	\$ 2,112.84	\$ 234.77
1251551	ETQ-410001095-ESCRITORIO CON LATERAL	\$ 1,300.00	\$ 1,170.00	\$ 130.00
1251552	ETQ-410001096-CREDENZA SEMIEJECUTIVA SIN LIBRERO	\$ 17,775.84	\$ 15,998.25	\$ 1,777.59
1251553	ETQ-410001097-SILLA YOUROPE CUBIERTA EN TELA CON R	\$ 2,347.61	\$ 2,112.84	\$ 234.77
1251554	ETQ-410001098-SILLA DE VISITA CUBIERTA EN TELA TIP	\$ 350.00	\$ 315.00	\$ 35.00
1251555	ETQ-410001099-SILLA DE VISITA CUBIERTA EN TELA TIP	\$ 350.00	\$ 315.00	\$ 35.00
1251556	ETQ-410001100-MODULO ASISTENTE INDIVIDUAL TIPO F3	\$ 8,222.06	\$ 7,399.85	\$ 822.21
1251557	ETQ-410001101-SILLA YOUROPE CUBIERTA EN TELA CON R	\$ 2,347.61	\$ 2,112.84	\$ 234.77
1251558	ETQ-410001102-ESCRITORIO CON LATERAL	\$ 1,300.00	\$ 1,170.00	\$ 130.00
1251559	ETQ-410001103-CREDENZA SEMIEJECUTIVA SIN LIBRERO	\$ 17,775.84	\$ 15,998.25	\$ 1,777.59
1251560	ETQ-410001104-SILLA YOUROPE CUBIERTA EN TELA CON R	\$ 2,347.61	\$ 2,112.84	\$ 234.77
1251561	ETQ-410001105-SILLA DE VISITA CUBIERTA EN TELA TIP	\$ 350.00	\$ 315.00	\$ 35.00
1251562	ETQ-410001106-SILLA DE VISITA CUBIERTA EN TELA TIP	\$ 350.00	\$ 315.00	\$ 35.00
1251563	ETQ-410001107-MODULO ASISTENTE INDIVIDUAL TIPO F3	\$ 8,222.06	\$ 7,399.85	\$ 822.21
1251564	ETQ-410001108-SILLA YOUROPE CUBIERTA EN TELA CON R	\$ 2,347.61	\$ 2,112.84	\$ 234.77
1251565	ETQ-410001109-SOFA DE 2 PLAZAS CUBIERTA EN TELA	\$ 1,500.00	\$ 1,350.00	\$ 150.00
1251566	ETQ-410001110-MESA ESQUINERA	\$ 4,256.73	\$ 3,831.05	\$ 425.68
1251567	ETQ-410001111-ESCRITORIO CON LATERAL	\$ 1,300.00	\$ 1,170.00	\$ 130.00

Informe Financiero al Primer Trimestre 01 de enero al 31 de marzo 2024
Ente Público: Poder Ejecutivo del Estado de Zacatecas
Relación de Bienes en Comodato que componen el Patrimonio
(Pesos)

Código	Descripción del Bien	Valor Histórico	Depreciación Acumulada	Valor en libros
1251568	ETQ-410001112-CREDENZA SEMIEJECUTIVA SIN LIBRERO	\$ 17,775.84	\$ 15,998.25	\$ 1,777.59
1251569	ETQ-410001113-SILLA YOUROPE CUBIERTA EN TELA CON R	\$ 2,347.61	\$ 2,112.84	\$ 234.77
1251570	ETQ-410001114-SILLA DE VISITA CUBIERTA EN TELA TIP	\$ 350.00	\$ 315.00	\$ 35.00
1251571	ETQ-410001115-SILLA DE VISITA CUBIERTA EN TELA TIP	\$ 350.00	\$ 315.00	\$ 35.00
1251572	ETQ-410001116-ESCRITORIO CON LATERAL	\$ 1,300.00	\$ 1,170.00	\$ 130.00
1251573	ETQ-410001117-CREDENZA SEMIEJECUTIVA SIN LIBRERO	\$ 17,775.84	\$ 15,998.25	\$ 1,777.59
1251574	ETQ-410001118-SILLA YOUROPE CUBIERTA EN TELA CON R	\$ 2,347.61	\$ 2,112.84	\$ 234.77
1251575	ETQ-410001119-SILLA DE VISITA CUBIERTA EN TELA TIP	\$ 350.00	\$ 315.00	\$ 35.00
1251576	ETQ-410001120-SILLA DE VISITA CUBIERTA EN TELA TIP	\$ 350.00	\$ 315.00	\$ 35.00
1251577	ETQ-410001121-MODULO ASISTENTE INDIVIDUAL TIPO F3	\$ 8,222.06	\$ 7,399.85	\$ 822.21
1251578	ETQ-410001122-SILLA YOUROPE CUBIERTA EN TELA CON R	\$ 2,347.61	\$ 2,112.84	\$ 234.77
1251579	ETQ-410001123-ESCRITORIO CON PEDESTAL	\$ 2,000.00	\$ 1,800.00	\$ 200.00
1251580	ETQ-410001124-LATERAL CON PEDESTAL	\$ 200.00	\$ 180.00	\$ 20.00
1251581	ETQ-410001125-CREDENZA SEMIEJECUTIVA CON LIBRERO	\$ 1,000.00	\$ 900.00	\$ 100.00
1251582	ETQ-410001126-SILLA MIRAGE DE PIEL	\$ 500.00	\$ 450.00	\$ 50.00
1251583	ETQ-410001127-SILLA MIRAGE DE PIEL TIPO TRINEO	\$ 350.00	\$ 315.00	\$ 35.00
1251584	ETQ-410001128-SILLA MIRAGE DE PIEL TIPO TRINEO	\$ 350.00	\$ 315.00	\$ 35.00
1251585	ETQ-410001129-MESA DE CONSULTA CON MAMPARA	\$ 200.00	\$ 180.00	\$ 20.00
1251586	ETQ-410001130-SILLA SPUTNIK TIPO CONCHA CON ASIEN	\$ 200.00	\$ 180.00	\$ 20.00
1251587	ETQ-410001131-MESA DE CONSULTA CON MAMPARA	\$ 200.00	\$ 180.00	\$ 20.00
1251588	ETQ-410001132-SILLA SPUTNIK TIPO CONCHA CON ASIEN	\$ 200.00	\$ 180.00	\$ 20.00
1251589	ETQ-410001133-MESA DE CONSULTA CON MAMPARA	\$ 200.00	\$ 180.00	\$ 20.00
1251590	ETQ-410001134-SILLA SPUTNIK TIPO CONCHA CON ASIEN	\$ 200.00	\$ 180.00	\$ 20.00
1251591	ETQ-410001135-MESA DE CONSULTA CON MAMPARA	\$ 200.00	\$ 180.00	\$ 20.00
1251592	ETQ-410001136-SILLA SPUTNIK TIPO CONCHA CON ASIEN	\$ 200.00	\$ 180.00	\$ 20.00
1251593	ETQ-410001137-MODULO OPERATIVO TIPO E CON VENTANA	\$ 11,453.68	\$ 10,308.31	\$ 1,145.37
1251594	ETQ-410001138-SILLA YOUROPE CUBIERTA EN TELA CON R	\$ 2,347.61	\$ 2,112.84	\$ 234.77
1251595	ETQ-410001139-MODULO OPERATIVO TIPO E	\$ 11,453.68	\$ 10,308.31	\$ 1,145.37
1251596	ETQ-410001140-SILLA YOUROPE CUBIERTA EN TELA CON R	\$ 2,347.61	\$ 2,112.84	\$ 234.77
1251597	ETQ-410001141-MODULO OPERATIVO TIPO E	\$ 11,453.68	\$ 10,308.31	\$ 1,145.37
1251598	ETQ-410001142-SILLA YOUROPE CUBIERTA EN TELA CON R	\$ 2,347.61	\$ 2,112.84	\$ 234.77
1251599	ETQ-410001143-MODULO OPERATIVO TIPO E	\$ 11,453.68	\$ 10,308.31	\$ 1,145.37
1251600	ETQ-410001144-SILLA YOUROPE CUBIERTA EN TELA CON R	\$ 2,347.61	\$ 2,112.84	\$ 234.77
1251601	ETQ-410001145-MODULO OPERATIVO TIPO E CON VENTANA	\$ 11,453.68	\$ 10,308.31	\$ 1,145.37
1251602	ETQ-410001146-SILLA YOUROPE CUBIERTA EN TELA CON R	\$ 2,347.61	\$ 2,112.84	\$ 234.77
1251603	ETQ-410001147-MODULO OPERATIVO TIPO E CON VENTANA	\$ 11,453.68	\$ 10,308.31	\$ 1,145.37
1251604	ETQ-410001148-SILLA YOUROPE CUBIERTA EN TELA CON R	\$ 2,347.61	\$ 2,112.84	\$ 234.77
1251605	ETQ-410001149-MODULO OPERATIVO TIPO E	\$ 11,453.68	\$ 10,308.31	\$ 1,145.37
1251606	ETQ-410001150-SILLA YOUROPE CUBIERTA EN TELA CON R	\$ 2,347.61	\$ 2,112.84	\$ 234.77
1251607	ETQ-410001151-MODULO OPERATIVO TIPO E	\$ 11,453.68	\$ 10,308.31	\$ 1,145.37
1251608	ETQ-410001152-SILLA YOUROPE CUBIERTA EN TELA CON R	\$ 2,347.61	\$ 2,112.84	\$ 234.77

Informe Financiero al Primer Trimestre 01 de enero al 31 de marzo 2024
Ente Público: Poder Ejecutivo del Estado de Zacatecas
Relación de Bienes en Comodato que componen el Patrimonio
(Pesos)

Código	Descripción del Bien	Valor Histórico	Depreciación Acumulada	Valor en libros
1251609	ETQ-410001153-MODULO OPERATIVO TIPO E	\$ 11,453.68	\$ 10,308.31	\$ 1,145.37
1251610	ETQ-410001154-SILLA YOUROPE CUBIERTA EN TELA CON R	\$ 2,347.61	\$ 2,112.84	\$ 234.77
1251611	ETQ-410001155-MODULO OPERATIVO TIPO E CON VENTANA	\$ 11,453.68	\$ 10,308.31	\$ 1,145.37
1251612	ETQ-410001156-SILLA YOUROPE CUBIERTA EN TELA CON R	\$ 2,347.61	\$ 2,112.84	\$ 234.77
1251613	ETQ-410001157-SOFA DE 3 PLAZAS CUBIERTA EN TELA	\$ 1,500.00	\$ 1,350.00	\$ 150.00
1251614	ETQ-410001158-MESA DE CENTRO	\$ 4,773.86	\$ 4,296.47	\$ 477.39
1251615	ETQ-410001159-ESCRITORIO CON LATERAL	\$ 1,300.00	\$ 1,170.00	\$ 130.00
1251616	ETQ-410001160-CREDENZA SEMIEJECUTIVA SIN LIBRERO	\$ 17,775.84	\$ 15,998.25	\$ 1,777.59
1251617	ETQ-410001161-SILLA YOUROPE CUBIERTA EN TELA CON R	\$ 2,347.61	\$ 2,112.84	\$ 234.77
1251618	ETQ-410001162-SILLA DE VISITA CUBIERTA EN TELA TIP	\$ 350.00	\$ 315.00	\$ 35.00
1251619	ETQ-410001163-SILLA DE VISITA CUBIERTA EN TELA TIP	\$ 350.00	\$ 315.00	\$ 35.00
1251620	ETQ-410001164-MODULO ASISTENTE INDIVIDUAL TIPO F3	\$ 8,222.06	\$ 7,399.85	\$ 822.21
1251621	ETQ-410001165-SILLA YOUROPE CUBIERTA EN TELA CON R	\$ 2,347.61	\$ 2,112.84	\$ 234.77
1251622	ETQ-410001166-ESCRITORIO CON LATERAL	\$ 1,300.00	\$ 1,170.00	\$ 130.00
1251623	ETQ-410001167-CREDENZA SEMIEJECUTIVA SIN LIBRERO	\$ 17,775.84	\$ 15,998.25	\$ 1,777.59
1251624	ETQ-410001168-SILLA YOUROPE CUBIERTA EN TELA CON R	\$ 2,347.61	\$ 2,112.84	\$ 234.77
1251625	ETQ-410001169-SILLA DE VISITA CUBIERTA EN TELA TIP	\$ 350.00	\$ 315.00	\$ 35.00
1251626	ETQ-410001170-SILLA DE VISITA CUBIERTA EN TELA TIP	\$ 350.00	\$ 315.00	\$ 35.00
1251627	ETQ-410001171-MODULO ASISTENTE INDIVIDUAL TIPO F3	\$ 8,222.06	\$ 7,399.85	\$ 822.21
1251628	ETQ-410001172-SILLA YOUROPE CUBIERTA EN TELA CON R	\$ 2,347.61	\$ 2,112.84	\$ 234.77
1251629	ETQ-410001173-ESCRITORIO CON PEDESTAL	\$ 2,000.00	\$ 1,800.00	\$ 200.00
1251630	ETQ-410001174-LATERAL CON PEDESTAL	\$ 200.00	\$ 180.00	\$ 20.00
1251631	ETQ-410001175-CREDENZA SEMIEJECUTIVA CON LIBRERO	\$ 1,000.00	\$ 900.00	\$ 100.00
1251632	ETQ-410001176-SILLA MIRAGE DE PIEL	\$ 500.00	\$ 450.00	\$ 50.00
1251633	ETQ-410001177-SILLA MIRAGE DE PIEL TIPO TRINEO	\$ 350.00	\$ 315.00	\$ 35.00
1251634	ETQ-410001178-SILLA MIRAGE DE PIEL TIPO TRINEO	\$ 350.00	\$ 315.00	\$ 35.00
1251635	ETQ-410001179-ESCRITORIO CON LATERAL	\$ 1,300.00	\$ 1,170.00	\$ 130.00
1251636	ETQ-410001180-CREDENZA SEMIEJECUTIVA SIN LIBRERO	\$ 17,775.84	\$ 15,998.25	\$ 1,777.59
1251637	ETQ-410001181-SILLA YOUROPE CUBIERTA EN TELA CON R	\$ 2,347.61	\$ 2,112.84	\$ 234.77
1251638	ETQ-410001182-SILLA DE VISITA CUBIERTA EN TELA TIP	\$ 350.00	\$ 315.00	\$ 35.00
1251639	ETQ-410001183-SILLA DE VISITA CUBIERTA EN TELA TIP	\$ 350.00	\$ 315.00	\$ 35.00
1251640	ETQ-410001184-MODULO ASISTENTE INDIVIDUAL TIPO F3	\$ 8,222.06	\$ 7,399.85	\$ 822.21
1251641	ETQ-410001185-SILLA YOUROPE CUBIERTA EN TELA CON R	\$ 2,347.61	\$ 2,112.84	\$ 234.77
1251642	ETQ-410001186-ESCRITORIO CON LATERAL	\$ 1,300.00	\$ 1,170.00	\$ 130.00
1251643	ETQ-410001187-CREDENZA SEMIEJECUTIVA SIN LIBRERO	\$ 17,775.84	\$ 15,998.25	\$ 1,777.59
1251644	ETQ-410001188-SILLA YOUROPE CUBIERTA EN TELA CON R	\$ 2,347.61	\$ 2,112.84	\$ 234.77
1251645	ETQ-410001189-SILLA DE VISITA CUBIERTA EN TELA TIP	\$ 350.00	\$ 315.00	\$ 35.00
1251646	ETQ-410001190-SILLA DE VISITA CUBIERTA EN TELA TIP	\$ 350.00	\$ 315.00	\$ 35.00
1251647	ETQ-410001191-MODULO ASISTENTE INDIVIDUAL TIPO F3	\$ 8,222.06	\$ 7,399.85	\$ 822.21
1251648	ETQ-410001192-SILLA YOUROPE CUBIERTA EN TELA CON R	\$ 2,347.61	\$ 2,112.84	\$ 234.77
1251649	ETQ-410001193-ESCRITORIO CON LATERAL	\$ 1,300.00	\$ 1,170.00	\$ 130.00

Informe Financiero al Primer Trimestre 01 de enero al 31 de marzo 2024
Ente Público: Poder Ejecutivo del Estado de Zacatecas
Relación de Bienes en Comodato que componen el Patrimonio
(Pesos)

Código	Descripción del Bien	Valor Histórico	Depreciación Acumulada	Valor en libros
1251650	ETQ-410001194-CREDENZA SEMIEJECUTIVA SIN LIBRERO	\$ 17,775.84	\$ 15,998.25	\$ 1,777.59
1251651	ETQ-410001195-SILLA YOUROPE CUBIERTA EN TELA CON R	\$ 2,347.61	\$ 2,112.84	\$ 234.77
1251652	ETQ-410001196-SILLA DE VISITA CUBIERTA EN TELA TIP	\$ 350.00	\$ 315.00	\$ 35.00
1251653	ETQ-410001197-SILLA DE VISITA CUBIERTA EN TELA TIP	\$ 350.00	\$ 315.00	\$ 35.00
1251654	ETQ-410001198-MODULO ASISTENTE INDIVIDUAL TIPO F3	\$ 8,222.06	\$ 7,399.85	\$ 822.21
1251655	ETQ-410001199-SILLA YOUROPE CUBIERTA EN TELA CON R	\$ 2,347.61	\$ 2,112.84	\$ 234.77
1251656	ETQ-410001200-MODULO OPERATIVO TIPO E CON VENTANA	\$ 11,453.68	\$ 10,308.31	\$ 1,145.37
1251657	ETQ-410001201-SILLA YOUROPE CUBIERTA EN TELA CON R	\$ 2,347.61	\$ 2,112.84	\$ 234.77
1251658	ETQ-410001202-MODULO OPERATIVO TIPO E	\$ 11,453.68	\$ 10,308.31	\$ 1,145.37
1251659	ETQ-410001203-SILLA YOUROPE CUBIERTA EN TELA CON R	\$ 2,347.61	\$ 2,112.84	\$ 234.77
1251660	ETQ-410001204-MODULO OPERATIVO TIPO E	\$ 11,453.68	\$ 10,308.31	\$ 1,145.37
1251661	ETQ-410001205-SILLA YOUROPE CUBIERTA EN TELA CON R	\$ 2,347.61	\$ 2,112.84	\$ 234.77
1251662	ETQ-410001206-MODULO OPERATIVO TIPO E CON VENTANA	\$ 11,453.68	\$ 10,308.31	\$ 1,145.37
1251663	ETQ-410001207-SILLA YOUROPE CUBIERTA EN TELA CON R	\$ 2,347.61	\$ 2,112.84	\$ 234.77
1251664	ETQ-410001208-MODULO OPERATIVO TIPO E	\$ 11,453.68	\$ 10,308.31	\$ 1,145.37
1251665	ETQ-410001209-SILLA YOUROPE CUBIERTA EN TELA CON R	\$ 2,347.61	\$ 2,112.84	\$ 234.77
1251666	ETQ-410001210-MODULO OPERATIVO TIPO E	\$ 11,453.68	\$ 10,308.31	\$ 1,145.37
1251667	ETQ-410001211-SILLA YOUROPE CUBIERTA EN TELA CON R	\$ 2,347.61	\$ 2,112.84	\$ 234.77
1251668	ETQ-410001212-MODULO OPERATIVO TIPO E	\$ 11,453.68	\$ 10,308.31	\$ 1,145.37
1251669	ETQ-410001213-SILLA YOUROPE CUBIERTA EN TELA CON R	\$ 2,347.61	\$ 2,112.84	\$ 234.77
1251670	ETQ-410001214-MODULO OPERATIVO TIPO E CON VENTANA	\$ 11,453.68	\$ 10,308.31	\$ 1,145.37
1251671	ETQ-410001215-SILLA YOUROPE CUBIERTA EN TELA CON R	\$ 2,347.61	\$ 2,112.84	\$ 234.77
1251672	ETQ-410001216-ESCRITORIO CON LATERAL	\$ 1,300.00	\$ 1,170.00	\$ 130.00
1251673	ETQ-410001217-CREDENZA SEMIEJECUTIVA SIN LIBRERO	\$ 17,775.84	\$ 15,998.25	\$ 1,777.59
1251674	ETQ-410001218-SILLA YOUROPE CUBIERTA EN TELA CON R	\$ 2,347.61	\$ 2,112.84	\$ 234.77
1251675	ETQ-410001219-SILLA DE VISITA CUBIERTA EN TELA TIP	\$ 350.00	\$ 315.00	\$ 35.00
1251676	ETQ-410001220-SILLA DE VISITA CUBIERTA EN TELA TIP	\$ 350.00	\$ 315.00	\$ 35.00
1251677	ETQ-410001221-MODULO ASISTENTE INDIVIDUAL TIPO F3	\$ 8,222.06	\$ 7,399.85	\$ 822.21
1251678	ETQ-410001222-SILLA YOUROPE CUBIERTA EN TELA CON R	\$ 2,347.61	\$ 2,112.84	\$ 234.77
1251679	ETQ-410001223-ESCRITORIO CON LATERAL	\$ 1,300.00	\$ 1,170.00	\$ 130.00
1251680	ETQ-410001224-CREDENZA SEMIEJECUTIVA SIN LIBRERO	\$ 17,775.84	\$ 15,998.25	\$ 1,777.59
1251681	ETQ-410001225-SILLA YOUROPE CUBIERTA EN TELA CON R	\$ 2,347.61	\$ 2,112.84	\$ 234.77
1251682	ETQ-410001226-SILLA DE VISITA CUBIERTA EN TELA TIP	\$ 350.00	\$ 315.00	\$ 35.00
1251683	ETQ-410001227-SILLA DE VISITA CUBIERTA EN TELA TIP	\$ 350.00	\$ 315.00	\$ 35.00
1251684	ETQ-410001228-MODULO ASISTENTE INDIVIDUAL TIPO F3	\$ 8,222.06	\$ 7,399.85	\$ 822.21
1251685	ETQ-410001229-SILLA YOUROPE CUBIERTA EN TELA CON R	\$ 2,347.61	\$ 2,112.84	\$ 234.77
1251686	ETQ-410001230-ESCRITORIO CON PEDESTAL	\$ 2,000.00	\$ 1,800.00	\$ 200.00
1251687	ETQ-410001231-LATERAL CON PEDESTAL	\$ 200.00	\$ 180.00	\$ 20.00
1251688	ETQ-410001232-CREDENZA SEMIEJECUTIVA CON LIBRERO	\$ 1,000.00	\$ 900.00	\$ 100.00
1251689	ETQ-410001233-SILLA MIRAGE DE PIEL	\$ 500.00	\$ 450.00	\$ 50.00
1251690	ETQ-410001234-SILLA MIRAGE DE PIEL TIPO TRINEO	\$ 350.00	\$ 315.00	\$ 35.00

Informe Financiero al Primer Trimestre 01 de enero al 31 de marzo 2024
Ente Público: Poder Ejecutivo del Estado de Zacatecas
Relación de Bienes en Comodato que componen el Patrimonio
(Pesos)

Código	Descripción del Bien	Valor Histórico	Depreciación Acumulada	Valor en libros
1251691	ETQ-410001235-SILLA MIRAGE DE PIEL TIPO TRINEO	\$ 350.00	\$ 315.00	\$ 35.00
1251692	ETQ-410001236-MODULO ASISTENTE INDIVIDUAL TIPO F3	\$ 8,222.06	\$ 7,399.85	\$ 822.21
1251693	ETQ-410001237-SILLA YOUROPE CUBIERTA EN TELA CON R	\$ 2,347.61	\$ 2,112.84	\$ 234.77
1251694	ETQ-410001238-MODULO OPERATIVO TIPO E	\$ 11,453.68	\$ 10,308.31	\$ 1,145.37
1251695	ETQ-410001239-SILLA YOUROPE CUBIERTA EN TELA CON R	\$ 2,347.61	\$ 2,112.84	\$ 234.77
1251696	ETQ-410001240-MODULO OPERATIVO TIPO E	\$ 11,453.68	\$ 10,308.31	\$ 1,145.37
1251697	ETQ-410001241-SILLA YOUROPE CUBIERTA EN TELA CON R	\$ 2,347.61	\$ 2,112.84	\$ 234.77
1251698	ETQ-410001242-MODULO OPERATIVO TIPO E CON VENTANA	\$ 11,453.68	\$ 10,308.31	\$ 1,145.37
1251699	ETQ-410001243-SILLA YOUROPE CUBIERTA EN TELA CON R	\$ 2,347.61	\$ 2,112.84	\$ 234.77
1251700	ETQ-410001244-MODULO OPERATIVO TIPO E	\$ 11,453.68	\$ 10,308.31	\$ 1,145.37
1251701	ETQ-410001245-SILLA YOUROPE CUBIERTA EN TELA CON R	\$ 2,347.61	\$ 2,112.84	\$ 234.77
1251702	ETQ-410001246-MODULO OPERATIVO TIPO E	\$ 11,453.68	\$ 10,308.31	\$ 1,145.37
1251703	ETQ-410001247-SILLA YOUROPE CUBIERTA EN TELA CON R	\$ 2,347.61	\$ 2,112.84	\$ 234.77
1251704	ETQ-410001248-MODULO OPERATIVO TIPO E CON VENTANA	\$ 11,453.68	\$ 10,308.31	\$ 1,145.37
1251705	ETQ-410001249-SILLA YOUROPE CUBIERTA EN TELA CON R	\$ 2,347.61	\$ 2,112.84	\$ 234.77
1251706	ETQ-410001250-ESCRITORIO CON 2 PEDESTALES	\$ 2,000.00	\$ 1,800.00	\$ 200.00
1251707	ETQ-410001251-LATERAL CON PEDESTAL	\$ 200.00	\$ 180.00	\$ 20.00
1251708	ETQ-410001252-CREDENZA EJECUTIVA CON LIBRERO	\$ 47,574.38	\$ 42,816.94	\$ 4,757.44
1251709	ETQ-410001253-SILLA CONRAD DE PIEL	\$ 7,589.18	\$ 6,830.26	\$ 758.92
1251710	ETQ-410001254-SILLA CONRAD DE PIEL	\$ 7,589.18	\$ 6,830.26	\$ 758.92
1251711	ETQ-410001255-SILLA CONRAD DE PIEL	\$ 7,589.18	\$ 6,830.26	\$ 758.92
1251712	ETQ-410001256-SOFA DE 2 PLAZAS CUBIERTA EN PIEL	\$ 10,602.86	\$ 9,542.57	\$ 1,060.29
1251713	ETQ-410001257-SOFA DE 1 PLAZA CUBIERTA EN PIEL	\$ 7,074.14	\$ 6,366.72	\$ 707.42
1251714	ETQ-410001258-SOFA DE 1 PLAZA CUBIERTA EN PIEL	\$ 7,074.14	\$ 6,366.72	\$ 707.42
1251715	ETQ-410001259-MESA DE CENTRO EJECUTIVA	\$ 5,871.36	\$ 5,284.22	\$ 587.14
1251716	ETQ-410001260-MESA DE JUNTAS PARA 6 USUARIOS	\$ 9,276.29	\$ 8,348.66	\$ 927.63
1251717	ETQ-410001261-SILLA CONRAD DE PIEL	\$ 7,589.18	\$ 6,830.26	\$ 758.92
1251718	ETQ-410001262-SILLA CONRAD DE PIEL	\$ 7,589.18	\$ 6,830.26	\$ 758.92
1251719	ETQ-410001263-SILLA CONRAD DE PIEL	\$ 7,589.18	\$ 6,830.26	\$ 758.92
1251720	ETQ-410001264-SILLA CONRAD DE PIEL	\$ 7,589.18	\$ 6,830.26	\$ 758.92
1251721	ETQ-410001265-SILLA CONRAD DE PIEL	\$ 7,589.18	\$ 6,830.26	\$ 758.92
1251722	ETQ-410001266-SILLA CONRAD DE PIEL	\$ 7,589.18	\$ 6,830.26	\$ 758.92
1251723	ETQ-410001267-ARCHIVERO METALICO HORIZONTAL DE 4 G	\$ 7,092.94	\$ 6,383.64	\$ 709.30
1251724	ETQ-410001268-ARCHIVERO METALICO HORIZONTAL DE 4 G	\$ 7,092.94	\$ 6,383.64	\$ 709.30
1251725	ETQ-410001269-ARCHIVERO METALICO HORIZONTAL DE 4 G	\$ 7,092.94	\$ 6,383.64	\$ 709.30
1251726	ETQ-410001270-ARCHIVERO METALICO HORIZONTAL DE 4 G	\$ 7,092.94	\$ 6,383.64	\$ 709.30
1251727	ETQ-410001271-ESCRITORIO CON LATERAL	\$ 1,300.00	\$ 1,170.00	\$ 130.00
1251728	ETQ-410001272-CREDENZA SEMIEJECUTIVA SIN LIBRERO	\$ 17,775.84	\$ 15,998.25	\$ 1,777.59
1251729	ETQ-410001273-SILLA YOUROPE CUBIERTA EN TELA CON R	\$ 2,347.61	\$ 2,112.84	\$ 234.77
1251730	ETQ-410001274-SILLA DE VISITA CUBIERTA EN TELA TIP	\$ 350.00	\$ 315.00	\$ 35.00
1251731	ETQ-410001275-SILLA DE VISITA CUBIERTA EN TELA TIP	\$ 350.00	\$ 315.00	\$ 35.00

Informe Financiero al Primer Trimestre 01 de enero al 31 de marzo 2024
Ente Público: Poder Ejecutivo del Estado de Zacatecas
Relación de Bienes en Comodato que componen el Patrimonio
(Pesos)

Código	Descripción del Bien	Valor Histórico	Depreciación Acumulada	Valor en libros
1251732	ETQ-410001276-ARCHIVERO DE ALTA DENSIDAD TIPO II	\$ 20,000.00	\$ 18,000.00	\$ 2,000.00
1251733	ETQ-410001277-MESA DE JUNTAS CONECTORIZADA 16 USUA	\$ 50,514.98	\$ 45,463.48	\$ 5,051.50
1251734	ETQ-410001278-SILLA MIRAGE DE PIEL	\$ 500.00	\$ 450.00	\$ 50.00
1251735	ETQ-410001279-SILLA MIRAGE DE PIEL	\$ 500.00	\$ 450.00	\$ 50.00
1251736	ETQ-410001280-SILLA MIRAGE DE PIEL	\$ 500.00	\$ 450.00	\$ 50.00
1251737	ETQ-410001281-SILLA MIRAGE DE PIEL	\$ 500.00	\$ 450.00	\$ 50.00
1251738	ETQ-410001282-SILLA MIRAGE DE PIEL	\$ 500.00	\$ 450.00	\$ 50.00
1251739	ETQ-410001283-SILLA MIRAGE DE PIEL	\$ 500.00	\$ 450.00	\$ 50.00
1251740	ETQ-410001284-SILLA MIRAGE DE PIEL	\$ 500.00	\$ 450.00	\$ 50.00
1251741	ETQ-410001285-SILLA MIRAGE DE PIEL	\$ 500.00	\$ 450.00	\$ 50.00
1251742	ETQ-410001286-SILLA MIRAGE DE PIEL	\$ 500.00	\$ 450.00	\$ 50.00
1251743	ETQ-410001287-SILLA MIRAGE DE PIEL	\$ 500.00	\$ 450.00	\$ 50.00
1251744	ETQ-410001288-SILLA MIRAGE DE PIEL	\$ 500.00	\$ 450.00	\$ 50.00
1251745	ETQ-410001289-SILLA MIRAGE DE PIEL	\$ 500.00	\$ 450.00	\$ 50.00
1251746	ETQ-410001290-SILLA MIRAGE DE PIEL	\$ 500.00	\$ 450.00	\$ 50.00
1251747	ETQ-410001291-SILLA MIRAGE DE PIEL	\$ 500.00	\$ 450.00	\$ 50.00
1251748	ETQ-410001292-SILLA MIRAGE DE PIEL	\$ 500.00	\$ 450.00	\$ 50.00
1251749	ETQ-410001293-SILLA MIRAGE DE PIEL	\$ 500.00	\$ 450.00	\$ 50.00
1251750	ETQ-410001294-SOFA DE 2 PLAZAS CUBIERTA EN TELA	\$ 1,500.00	\$ 1,350.00	\$ 150.00
1251751	ETQ-410001295-SOFA DE 2 PLAZAS CUBIERTA EN TELA	\$ 1,500.00	\$ 1,350.00	\$ 150.00
1251752	ETQ-410001296-MESA ESQUINERA	\$ 4,256.73	\$ 3,831.05	\$ 425.68
1251753	ETQ-410001297-MESA PARA CAPACITACION	\$ 200.00	\$ 180.00	\$ 20.00
1251754	ETQ-410001298-SILLA SPUTNIK TIPO CONCHA CON ASIEN	\$ 200.00	\$ 180.00	\$ 20.00
1251755	ETQ-410001299-SILLA SPUTNIK TIPO CONCHA CON ASIEN	\$ 200.00	\$ 180.00	\$ 20.00
1251756	ETQ-410001300-SILLA SPUTNIK TIPO CONCHA CON ASIEN	\$ 200.00	\$ 180.00	\$ 20.00
1251757	ETQ-410001301-SILLA SPUTNIK TIPO CONCHA CON ASIEN	\$ 200.00	\$ 180.00	\$ 20.00
1251758	ETQ-410001302-SILLA SPUTNIK TIPO CONCHA CON ASIEN	\$ 200.00	\$ 180.00	\$ 20.00
1251759	ETQ-410001303-SILLA SPUTNIK TIPO CONCHA CON ASIEN	\$ 200.00	\$ 180.00	\$ 20.00
1251760	ETQ-410001304-SILLA SPUTNIK TIPO CONCHA CON ASIEN	\$ 200.00	\$ 180.00	\$ 20.00
1251761	ETQ-410001305-SILLA SPUTNIK TIPO CONCHA CON ASIEN	\$ 200.00	\$ 180.00	\$ 20.00
1251762	ETQ-410001306-SILLA SPUTNIK TIPO CONCHA CON ASIEN	\$ 200.00	\$ 180.00	\$ 20.00
1251763	ETQ-410001307-SILLA SPUTNIK TIPO CONCHA CON ASIEN	\$ 200.00	\$ 180.00	\$ 20.00
1251764	ETQ-410001308-SILLA SPUTNIK TIPO CONCHA CON ASIEN	\$ 200.00	\$ 180.00	\$ 20.00
1251765	ETQ-410001309-SILLA SPUTNIK TIPO CONCHA CON ASIEN	\$ 200.00	\$ 180.00	\$ 20.00
1251766	ETQ-410001310-SILLA SPUTNIK TIPO CONCHA CON ASIEN	\$ 200.00	\$ 180.00	\$ 20.00
1251767	ETQ-410001311-SILLA SPUTNIK TIPO CONCHA CON ASIEN	\$ 200.00	\$ 180.00	\$ 20.00
1251768	ETQ-410001312-SILLA SPUTNIK TIPO CONCHA CON ASIEN	\$ 200.00	\$ 180.00	\$ 20.00
1251769	ETQ-410001313-SILLA SPUTNIK TIPO CONCHA CON ASIEN	\$ 200.00	\$ 180.00	\$ 20.00
1251770	ETQ-410001314-SILLA SPUTNIK TIPO CONCHA CON ASIEN	\$ 200.00	\$ 180.00	\$ 20.00
1251771	ETQ-410001315-SILLA SPUTNIK TIPO CONCHA CON ASIEN	\$ 200.00	\$ 180.00	\$ 20.00
1251772	ETQ-410001316-SILLA SPUTNIK TIPO CONCHA CON ASIEN	\$ 200.00	\$ 180.00	\$ 20.00

Informe Financiero al Primer Trimestre 01 de enero al 31 de marzo 2024
Ente Público: Poder Ejecutivo del Estado de Zacatecas
Relación de Bienes en Comodato que componen el Patrimonio
(Pesos)

Código	Descripción del Bien	Valor Histórico	Depreciación Acumulada	Valor en libros
1251773	ETQ-410001317-SILLA SPUTNIK TIPO CONCHA CON ASIEN	\$ 200.00	\$ 180.00	\$ 20.00
1251774	ETQ-410001318-SILLA SPUTNIK TIPO CONCHA CON ASIEN	\$ 200.00	\$ 180.00	\$ 20.00
1251775	ETQ-410001319-SILLA SPUTNIK TIPO CONCHA CON ASIEN	\$ 200.00	\$ 180.00	\$ 20.00
1251776	ETQ-410001320-SILLA SPUTNIK TIPO CONCHA CON ASIEN	\$ 200.00	\$ 180.00	\$ 20.00
1251777	ETQ-410001321-SILLA SPUTNIK TIPO CONCHA CON ASIEN	\$ 200.00	\$ 180.00	\$ 20.00
1251778	ETQ-410001322-SILLA SPUTNIK TIPO CONCHA CON ASIEN	\$ 200.00	\$ 180.00	\$ 20.00
1251779	ETQ-410001323-SILLA SPUTNIK TIPO CONCHA CON ASIEN	\$ 200.00	\$ 180.00	\$ 20.00
1251780	ETQ-410001324-SILLA SPUTNIK TIPO CONCHA CON ASIEN	\$ 200.00	\$ 180.00	\$ 20.00
1251781	ETQ-410001325-SILLA SPUTNIK TIPO CONCHA CON ASIEN	\$ 200.00	\$ 180.00	\$ 20.00
1251782	ETQ-410001326-SILLA SPUTNIK TIPO CONCHA CON ASIEN	\$ 200.00	\$ 180.00	\$ 20.00
1251783	ETQ-410001327-SILLA SPUTNIK TIPO CONCHA CON ASIEN	\$ 200.00	\$ 180.00	\$ 20.00
1251784	ETQ-410001328-SILLA SPUTNIK TIPO CONCHA CON ASIEN	\$ 200.00	\$ 180.00	\$ 20.00
1251785	ETQ-410001329-SOFA DE 2 PLAZAS CUBIERTA EN TELA	\$ 1,500.00	\$ 1,350.00	\$ 150.00
1251786	ETQ-410001330-SOFA DE 2 PLAZAS CUBIERTA EN TELA	\$ 1,500.00	\$ 1,350.00	\$ 150.00
1251787	ETQ-410001331-MESA ESQUINERA	\$ 4,256.73	\$ 3,831.05	\$ 425.68
1251788	ETQ-410001332-SOFA DE 3 PLAZAS CUBIERTA EN TELA	\$ 1,500.00	\$ 1,350.00	\$ 150.00
1251789	ETQ-410001333-SOFA DE 3 PLAZAS CUBIERTA EN TELA	\$ 1,500.00	\$ 1,350.00	\$ 150.00
1251790	ETQ-410001334-SOFA DE 3 PLAZAS CUBIERTA EN TELA	\$ 1,500.00	\$ 1,350.00	\$ 150.00
1251791	ETQ-410001335-SOFA DE 3 PLAZAS CUBIERTA EN TELA	\$ 1,500.00	\$ 1,350.00	\$ 150.00
1251792	ETQ-410001336-SOFA DE 2 PLAZAS CUBIERTA EN TELA	\$ 1,500.00	\$ 1,350.00	\$ 150.00
1251793	ETQ-410001337-SOFA DE 2 PLAZAS CUBIERTA EN TELA	\$ 1,500.00	\$ 1,350.00	\$ 150.00
1251794	ETQ-410001338-MESA ESQUINERA	\$ 4,256.73	\$ 3,831.05	\$ 425.68
1251795	ETQ-410001339-MESA DE CENTRO	\$ 4,773.86	\$ 4,296.47	\$ 477.39
1251796	ETQ-410001340-MESA DE CENTRO	\$ 4,773.86	\$ 4,296.47	\$ 477.39
1251797	ETQ-410001341-MODULO ASISTENTE INDIVIDUAL TIPO F3	\$ 8,222.06	\$ 7,399.85	\$ 822.21
1251798	ETQ-410001342-SILLA YOUROPE CUBIERTA EN TELA CON R	\$ 2,347.61	\$ 2,112.84	\$ 234.77
1251799	ETQ-410001343-ESCRITORIO CON LATERAL	\$ 1,300.00	\$ 1,170.00	\$ 130.00
1251800	ETQ-410001344-CREDENZA SEMIEJECUTIVA SIN LIBRERO	\$ 17,775.84	\$ 15,998.25	\$ 1,777.59
1251801	ETQ-410001345-SILLA YOUROPE CUBIERTA EN TELA CON R	\$ 2,347.61	\$ 2,112.84	\$ 234.77
1251802	ETQ-410001346-SILLA DE VISITA CUBIERTA EN TELA TIP	\$ 350.00	\$ 315.00	\$ 35.00
1251803	ETQ-410001347-SILLA DE VISITA CUBIERTA EN TELA TIP	\$ 350.00	\$ 315.00	\$ 35.00
1251804	ETQ-410001348-ESCRITORIO CON PEDESTAL	\$ 2,000.00	\$ 1,800.00	\$ 200.00
1251805	ETQ-410001349-LATERAL CON PEDESTAL	\$ 200.00	\$ 180.00	\$ 20.00
1251806	ETQ-410001350-CREDENZA SEMIEJECUTIVA SIN LIBRERO	\$ 17,775.84	\$ 15,998.25	\$ 1,777.59
1251807	ETQ-410001351-SILLA MIRAGE DE PIEL	\$ 500.00	\$ 450.00	\$ 50.00
1251808	ETQ-410001352-SILLA MIRAGE DE PIEL TIPO TRINEO	\$ 350.00	\$ 315.00	\$ 35.00
1251809	ETQ-410001353-SILLA MIRAGE DE PIEL TIPO TRINEO	\$ 350.00	\$ 315.00	\$ 35.00
1251810	ETQ-410001354-BARRA DE ATENCION PARA 2 USUARIOS	\$ 30,000.00	\$ 27,000.00	\$ 3,000.00
1251811	ETQ-410001355-SILLA YOUROPE CUBIERTA EN TELA CON R	\$ 2,347.61	\$ 2,112.84	\$ 234.77
1251812	ETQ-410001356-BARRA DE ATENCION PARA 2 USUARIOS	\$ 30,000.00	\$ 27,000.00	\$ 3,000.00
1251813	ETQ-410001357-SILLA YOUROPE CUBIERTA EN TELA CON R	\$ 2,347.61	\$ 2,112.84	\$ 234.77

Informe Financiero al Primer Trimestre 01 de enero al 31 de marzo 2024
Ente Público: Poder Ejecutivo del Estado de Zacatecas
Relación de Bienes en Comodato que componen el Patrimonio
(Pesos)

Código	Descripción del Bien	Valor Histórico	Depreciación Acumulada	Valor en libros
1251814	ETQ-410001358-MODULO OPERATIVO TIPO E	\$ 11,453.68	\$ 10,308.31	\$ 1,145.37
1251815	ETQ-410001359-SILLA YOUROPE CUBIERTA EN TELA CON R	\$ 2,347.61	\$ 2,112.84	\$ 234.77
1251816	ETQ-410001360-MODULO OPERATIVO TIPO E	\$ 11,453.68	\$ 10,308.31	\$ 1,145.37
1251817	ETQ-410001361-SILLA YOUROPE CUBIERTA EN TELA CON R	\$ 2,347.61	\$ 2,112.84	\$ 234.77
1251818	ETQ-410001362-MODULO OPERATIVO TIPO E CON VENTANA	\$ 11,453.68	\$ 10,308.31	\$ 1,145.37
1251819	ETQ-410001363-SILLA YOUROPE CUBIERTA EN TELA CON R	\$ 2,347.61	\$ 2,112.84	\$ 234.77
1251820	ETQ-410001364-MODULO OPERATIVO TIPO E CON VENTANA	\$ 11,453.68	\$ 10,308.31	\$ 1,145.37
1251821	ETQ-410001365-SILLA YOUROPE CUBIERTA EN TELA CON R	\$ 2,347.61	\$ 2,112.84	\$ 234.77
1251822	ETQ-410001366-MODULO OPERATIVO TIPO E CON VENTANA	\$ 11,453.68	\$ 10,308.31	\$ 1,145.37
1251823	ETQ-410001367-SILLA YOUROPE CUBIERTA EN TELA CON R	\$ 2,347.61	\$ 2,112.84	\$ 234.77
1251824	ETQ-410001368-MODULO OPERATIVO TIPO E	\$ 11,453.68	\$ 10,308.31	\$ 1,145.37
1251825	ETQ-410001369-SILLA YOUROPE CUBIERTA EN TELA CON R	\$ 2,347.61	\$ 2,112.84	\$ 234.77
1251826	ETQ-410001370-MODULO OPERATIVO TIPO E CON VENTANA	\$ 11,453.68	\$ 10,308.31	\$ 1,145.37
1251827	ETQ-410001371-SILLA YOUROPE CUBIERTA EN TELA CON R	\$ 2,347.61	\$ 2,112.84	\$ 234.77
1251828	ETQ-410001372-MESA DE JUNTAS CONECTORIZADA 16 USUA	\$ 50,514.98	\$ 45,463.48	\$ 5,051.50
1251829	ETQ-410001373-SILLA MIRAGE DE PIEL	\$ 500.00	\$ 450.00	\$ 50.00
1251830	ETQ-410001374-SILLA MIRAGE DE PIEL	\$ 500.00	\$ 450.00	\$ 50.00
1251831	ETQ-410001375-SILLA MIRAGE DE PIEL	\$ 500.00	\$ 450.00	\$ 50.00
1251832	ETQ-410001376-SILLA MIRAGE DE PIEL	\$ 500.00	\$ 450.00	\$ 50.00
1251833	ETQ-410001377-SILLA MIRAGE DE PIEL	\$ 500.00	\$ 450.00	\$ 50.00
1251834	ETQ-410001378-SILLA MIRAGE DE PIEL	\$ 500.00	\$ 450.00	\$ 50.00
1251835	ETQ-410001379-SILLA MIRAGE DE PIEL	\$ 500.00	\$ 450.00	\$ 50.00
1251836	ETQ-410001380-SILLA MIRAGE DE PIEL	\$ 500.00	\$ 450.00	\$ 50.00
1251837	ETQ-410001381-SILLA MIRAGE DE PIEL	\$ 500.00	\$ 450.00	\$ 50.00
1251838	ETQ-410001382-SILLA MIRAGE DE PIEL	\$ 500.00	\$ 450.00	\$ 50.00
1251839	ETQ-410001383-SILLA MIRAGE DE PIEL	\$ 500.00	\$ 450.00	\$ 50.00
1251840	ETQ-410001384-SILLA MIRAGE DE PIEL	\$ 500.00	\$ 450.00	\$ 50.00
1251841	ETQ-410001385-SILLA MIRAGE DE PIEL	\$ 500.00	\$ 450.00	\$ 50.00
1251842	ETQ-410001386-SILLA MIRAGE DE PIEL	\$ 500.00	\$ 450.00	\$ 50.00
1251843	ETQ-410001387-SILLA MIRAGE DE PIEL	\$ 500.00	\$ 450.00	\$ 50.00
1251844	ETQ-410001388-SILLA MIRAGE DE PIEL	\$ 500.00	\$ 450.00	\$ 50.00
1251845	ETQ-410001389-SOFA DE 3 PLAZAS CUBIERTA EN TELA	\$ 1,500.00	\$ 1,350.00	\$ 150.00
1251846	ETQ-410001390-ESCRITORIO CON 2 PEDESTALES	\$ 2,000.00	\$ 1,800.00	\$ 200.00
1251847	ETQ-410001391-LATERAL CON PEDESTAL	\$ 200.00	\$ 180.00	\$ 20.00
1251848	ETQ-410001392-CREDENZA EJECUTIVA CON LIBRERO	\$ 47,574.38	\$ 42,816.94	\$ 4,757.44
1251849	ETQ-410001393-SILLA CONRAD DE PIEL	\$ 7,589.18	\$ 6,830.26	\$ 758.92
1251850	ETQ-410001394-SILLA CONRAD DE PIEL	\$ 7,589.18	\$ 6,830.26	\$ 758.92
1251851	ETQ-410001395-SILLA CONRAD DE PIEL	\$ 7,589.18	\$ 6,830.26	\$ 758.92
1251852	ETQ-410001396-SOFA DE 3 PLAZAS CUBIERTA EN PIEL	\$ 14,514.38	\$ 13,062.94	\$ 1,451.44
1251853	ETQ-410001397-SOFA DE 2 PLAZAS CUBIERTA EN PIEL	\$ 10,602.86	\$ 9,542.57	\$ 1,060.29
1251854	ETQ-410001398-MESA ESQUINERA EJECUTIVA	\$ 200.00	\$ 180.00	\$ 20.00

Informe Financiero al Primer Trimestre 01 de enero al 31 de marzo 2024
Ente Público: Poder Ejecutivo del Estado de Zacatecas
Relación de Bienes en Comodato que componen el Patrimonio
(Pesos)

Código	Descripción del Bien	Valor Histórico	Depreciación Acumulada	Valor en libros
1251855	ETQ-410001399-MESA DE CENTRO EJECUTIVA	\$ 5,871.36	\$ 5,284.22	\$ 587.14
1251856	ETQ-410001400-MESA DE JUNTAS PARA 6 USUARIOS	\$ 9,276.29	\$ 8,348.66	\$ 927.63
1251857	ETQ-410001401-SILLA CONRAD DE PIEL	\$ 7,589.18	\$ 6,830.26	\$ 758.92
1251858	ETQ-410001402-SILLA CONRAD DE PIEL	\$ 7,589.18	\$ 6,830.26	\$ 758.92
1251859	ETQ-410001403-SILLA CONRAD DE PIEL	\$ 7,589.18	\$ 6,830.26	\$ 758.92
1251860	ETQ-410001404-SILLA CONRAD DE PIEL	\$ 7,589.18	\$ 6,830.26	\$ 758.92
1251861	ETQ-410001405-SILLA CONRAD DE PIEL	\$ 7,589.18	\$ 6,830.26	\$ 758.92
1251862	ETQ-410001406-SILLA CONRAD DE PIEL	\$ 7,589.18	\$ 6,830.26	\$ 758.92
1251863	ETQ-410001407-ESCRITORIO CON LATERAL	\$ 1,300.00	\$ 1,170.00	\$ 130.00
1251864	ETQ-410001408-CREDENZA SEMIEJECUTIVA SIN LIBRERO	\$ 17,775.84	\$ 15,998.25	\$ 1,777.59
1251865	ETQ-410001409-SILLA YOUROPE CUBIERTA EN TELA CON R	\$ 2,347.61	\$ 2,112.84	\$ 234.77
1251866	ETQ-410001410-SILLA DE VISITA CUBIERTA EN TELA TIP	\$ 350.00	\$ 315.00	\$ 35.00
1251867	ETQ-410001411-SILLA DE VISITA CUBIERTA EN TELA TIP	\$ 350.00	\$ 315.00	\$ 35.00
1251868	ETQ-410001412-ARCHIVERO DE ALTA DENSIDAD TIPO II	\$ 20,000.00	\$ 18,000.00	\$ 2,000.00
1251869	ETQ-410001413-ESCRITORIO CON LATERAL	\$ 1,300.00	\$ 1,170.00	\$ 130.00
1251870	ETQ-410001414-CREDENZA SEMIEJECUTIVA SIN LIBRERO	\$ 17,775.84	\$ 15,998.25	\$ 1,777.59
1251871	ETQ-410001415-SILLA YOUROPE CUBIERTA EN TELA CON R	\$ 2,347.61	\$ 2,112.84	\$ 234.77
1251872	ETQ-410001416-SILLA DE VISITA CUBIERTA EN TELA TIP	\$ 350.00	\$ 315.00	\$ 35.00
1251873	ETQ-410001417-SILLA DE VISITA CUBIERTA EN TELA TIP	\$ 350.00	\$ 315.00	\$ 35.00
1251874	ETQ-410001418-MODULO OPERATIVO TIPO E	\$ 11,453.68	\$ 10,308.31	\$ 1,145.37
1251875	ETQ-410001419-SILLA YOUROPE CUBIERTA EN TELA CON R	\$ 2,347.61	\$ 2,112.84	\$ 234.77
1251876	ETQ-410001420-MODULO OPERATIVO TIPO E	\$ 11,453.68	\$ 10,308.31	\$ 1,145.37
1251877	ETQ-410001421-SILLA YOUROPE CUBIERTA EN TELA CON R	\$ 2,347.61	\$ 2,112.84	\$ 234.77
1251878	ETQ-410001422-MODULO ASISTENTE INDIVIDUAL TIPO F3	\$ 9,873.87	\$ 8,886.48	\$ 987.39
1251879	ETQ-410001423-SILLA YOUROPE CUBIERTA EN TELA CON R	\$ 2,347.61	\$ 2,112.84	\$ 234.77
1251880	ETQ-410001424-MODULO ASISTENTE INDIVIDUAL TIPO F3	\$ 9,873.87	\$ 8,886.48	\$ 987.39
1251881	ETQ-410001425-SILLA YOUROPE CUBIERTA EN TELA CON R	\$ 2,347.61	\$ 2,112.84	\$ 234.77
1251882	ETQ-410001426-MAMPARA DIVISORIA	\$ 500.00	\$ 450.00	\$ 50.00
1251883	ETQ-410001427-ESCRITORIO CON LATERAL	\$ 1,300.00	\$ 1,170.00	\$ 130.00
1251884	ETQ-410001428-CREDENZA SEMIEJECUTIVA SIN LIBRERO	\$ 17,775.84	\$ 15,998.25	\$ 1,777.59
1251885	ETQ-410001429-SILLA YOUROPE CUBIERTA EN TELA CON R	\$ 2,347.61	\$ 2,112.84	\$ 234.77
1251886	ETQ-410001430-SILLA DE VISITA CUBIERTA EN TELA TIP	\$ 350.00	\$ 315.00	\$ 35.00
1251887	ETQ-410001431-SILLA DE VISITA CUBIERTA EN TELA TIP	\$ 350.00	\$ 315.00	\$ 35.00
1251888	ETQ-410001432-MODULO ASISTENTE INDIVIDUAL TIPO F3	\$ 9,873.87	\$ 8,886.48	\$ 987.39
1251889	ETQ-410001433-SILLA YOUROPE CUBIERTA EN TELA CON R	\$ 2,347.61	\$ 2,112.84	\$ 234.77
1251890	ETQ-410001434-MODULO ASISTENTE INDIVIDUAL TIPO F3	\$ 9,873.87	\$ 8,886.48	\$ 987.39
1251891	ETQ-410001435-SILLA YOUROPE CUBIERTA EN TELA CON R	\$ 2,347.61	\$ 2,112.84	\$ 234.77
1251892	ETQ-410001436-MAMPARA DIVISORIA	\$ 500.00	\$ 450.00	\$ 50.00
1251893	ETQ-410001437-ESCRITORIO CON PEDESTAL	\$ 2,000.00	\$ 1,800.00	\$ 200.00
1251894	ETQ-410001438-LATERAL CON PEDESTAL	\$ 200.00	\$ 180.00	\$ 20.00
1251895	ETQ-410001439-CREDENZA SEMIEJECUTIVA CON LIBRERO	\$ 1,000.00	\$ 900.00	\$ 100.00

Informe Financiero al Primer Trimestre 01 de enero al 31 de marzo 2024
Ente Público: Poder Ejecutivo del Estado de Zacatecas
Relación de Bienes en Comodato que componen el Patrimonio
(Pesos)

Código	Descripción del Bien	Valor Histórico	Depreciación Acumulada	Valor en libros
1251896	ETQ-410001440-SILLA MIRAGE DE PIEL	\$ 500.00	\$ 450.00	\$ 50.00
1251897	ETQ-410001441-SILLA MIRAGE DE PIEL TIPO TRINEO	\$ 350.00	\$ 315.00	\$ 35.00
1251898	ETQ-410001442-SILLA MIRAGE DE PIEL TIPO TRINEO	\$ 350.00	\$ 315.00	\$ 35.00
1251899	ETQ-410001443-ESCRITORIO CON PEDESTAL	\$ 2,000.00	\$ 1,800.00	\$ 200.00
1251900	ETQ-410001444-LATERAL CON PEDESTAL	\$ 200.00	\$ 180.00	\$ 20.00
1251901	ETQ-410001445-CREDENZA SEMIEJECUTIVA CON LIBRERO	\$ 1,000.00	\$ 900.00	\$ 100.00
1251902	ETQ-410001446-SILLA MIRAGE DE PIEL	\$ 500.00	\$ 450.00	\$ 50.00
1251903	ETQ-410001447-SILLA MIRAGE DE PIEL TIPO TRINEO	\$ 350.00	\$ 315.00	\$ 35.00
1251904	ETQ-410001448-SILLA MIRAGE DE PIEL TIPO TRINEO	\$ 350.00	\$ 315.00	\$ 35.00
1251905	ETQ-410001449-MODULO OPERATIVO TIPO E	\$ 11,453.68	\$ 10,308.31	\$ 1,145.37
1251906	ETQ-410001450-SILLA YOUROPE CUBIERTA EN TELA CON R	\$ 2,347.61	\$ 2,112.84	\$ 234.77
1251907	ETQ-410001451-MODULO OPERATIVO TIPO E	\$ 11,453.68	\$ 10,308.31	\$ 1,145.37
1251908	ETQ-410001452-SILLA YOUROPE CUBIERTA EN TELA CON R	\$ 2,347.61	\$ 2,112.84	\$ 234.77
1251909	ETQ-410001453-MODULO OPERATIVO TIPO E	\$ 11,453.68	\$ 10,308.31	\$ 1,145.37
1251910	ETQ-410001454-SILLA YOUROPE CUBIERTA EN TELA CON R	\$ 2,347.61	\$ 2,112.84	\$ 234.77
1251911	ETQ-410001455-MODULO OPERATIVO TIPO E	\$ 11,453.68	\$ 10,308.31	\$ 1,145.37
1251912	ETQ-410001456-SILLA YOUROPE CUBIERTA EN TELA CON R	\$ 2,347.61	\$ 2,112.84	\$ 234.77
1251913	ETQ-410001457-MODULO OPERATIVO TIPO E	\$ 11,453.68	\$ 10,308.31	\$ 1,145.37
1251914	ETQ-410001458-SILLA YOUROPE CUBIERTA EN TELA CON R	\$ 2,347.61	\$ 2,112.84	\$ 234.77
1251915	ETQ-410001459-MODULO OPERATIVO TIPO E	\$ 11,453.68	\$ 10,308.31	\$ 1,145.37
1251916	ETQ-410001460-SILLA YOUROPE CUBIERTA EN TELA CON R	\$ 2,347.61	\$ 2,112.84	\$ 234.77
1251917	ETQ-410001461-MODULO OPERATIVO TIPO E	\$ 11,453.68	\$ 10,308.31	\$ 1,145.37
1251918	ETQ-410001462-SILLA YOUROPE CUBIERTA EN TELA CON R	\$ 2,347.61	\$ 2,112.84	\$ 234.77
1251919	ETQ-410001463-MODULO OPERATIVO TIPO E	\$ 11,453.68	\$ 10,308.31	\$ 1,145.37
1251920	ETQ-410001464-SILLA YOUROPE CUBIERTA EN TELA CON R	\$ 2,347.61	\$ 2,112.84	\$ 234.77
1251921	ETQ-410001465-MAMPARA DIVISORIA TIPO L	\$ 500.00	\$ 450.00	\$ 50.00
1251922	ETQ-410001466-ESCRITORIO CON LATERAL	\$ 1,300.00	\$ 1,170.00	\$ 130.00
1251923	ETQ-410001467-CREDENZA SEMIEJECUTIVA SIN LIBRERO	\$ 17,775.84	\$ 15,998.25	\$ 1,777.59
1251924	ETQ-410001468-SILLA YOUROPE, CUBIERTA EN TELA, CON	\$ 2,347.61	\$ 2,112.84	\$ 234.77
1251925	ETQ-410001469-SILLA DE VISITA, CUBIERTA EN TELA, T	\$ 350.00	\$ 315.00	\$ 35.00
1251926	ETQ-410001470-SILLA DE VISITA, CUBIERTA EN TELA, T	\$ 350.00	\$ 315.00	\$ 35.00
1251927	ETQ-410001471-MODULO OPERATIVO TIPO E	\$ 11,453.68	\$ 10,308.31	\$ 1,145.37
1251928	ETQ-410001472-SILLA YOUROPE, CUBIERTA EN TELA, CON	\$ 2,347.61	\$ 2,112.84	\$ 234.77
1251929	ETQ-410001473-MAMPARA DIVISORIA TIPO L	\$ 500.00	\$ 450.00	\$ 50.00
1251930	ETQ-410001474-ESCRITORIO CON LATERAL	\$ 1,300.00	\$ 1,170.00	\$ 130.00
1251931	ETQ-410001475-CREDENZA SEMIEJECUTIVA SIN LIBRERO	\$ 17,775.84	\$ 15,998.25	\$ 1,777.59
1251932	ETQ-410001476-SILLA YOUROPE, CUBIERTA EN TELA, CON	\$ 2,347.61	\$ 2,112.84	\$ 234.77
1251933	ETQ-410001477-SILLA DE VISITA, CUBIERTA EN TELA, T	\$ 350.00	\$ 315.00	\$ 35.00
1251934	ETQ-410001478-SILLA DE VISITA, CUBIERTA EN TELA, T	\$ 350.00	\$ 315.00	\$ 35.00
1251935	ETQ-410001479-MAMPARA DIVISORIA TIPO L	\$ 500.00	\$ 450.00	\$ 50.00
1251936	ETQ-410001480-ESCRITORIO CON LATERAL	\$ 1,300.00	\$ 1,170.00	\$ 130.00

Informe Financiero al Primer Trimestre 01 de enero al 31 de marzo 2024
Ente Público: Poder Ejecutivo del Estado de Zacatecas
Relación de Bienes en Comodato que componen el Patrimonio
(Pesos)

Código	Descripción del Bien	Valor Histórico	Depreciación Acumulada	Valor en libros
1251937	ETQ-410001481-CREDENZA SEMIEJECUTIVA SIN LIBRERO	\$ 17,775.84	\$ 15,998.25	\$ 1,777.59
1251938	ETQ-410001482-SILLA YOUROPE, CUBIERTA EN TELA, CON	\$ 2,347.61	\$ 2,112.84	\$ 234.77
1251939	ETQ-410001483-SILLA DE VISITA, CUBIERTA EN TELA, T	\$ 350.00	\$ 315.00	\$ 35.00
1251940	ETQ-410001484-SILLA DE VISITA, CUBIERTA EN TELA, T	\$ 350.00	\$ 315.00	\$ 35.00
1251941	ETQ-410001485-MAMPARA DIVISORIA	\$ 500.00	\$ 450.00	\$ 50.00
1251942	ETQ-410001486-MODULO OPERATIVO TIPO E	\$ 11,453.68	\$ 10,308.31	\$ 1,145.37
1251943	ETQ-410001487-SILLA YOUROPE, CUBIERTA EN TELA, CON	\$ 2,347.61	\$ 2,112.84	\$ 234.77
1251944	ETQ-410001488-MODULO OPERATIVO TIPO E	\$ 11,453.68	\$ 10,308.31	\$ 1,145.37
1251945	ETQ-410001489-SILLA YOUROPE, CUBIERTA EN TELA, CON	\$ 2,347.61	\$ 2,112.84	\$ 234.77
1251946	ETQ-410001490-MODULO OPERATIVO TIPO E	\$ 11,453.68	\$ 10,308.31	\$ 1,145.37
1251947	ETQ-410001491-SILLA YOUROPE, CUBIERTA EN TELA, CON	\$ 2,347.61	\$ 2,112.84	\$ 234.77
1251948	ETQ-410001492-MODULO OPERATIVO TIPO E	\$ 11,453.68	\$ 10,308.31	\$ 1,145.37
1251949	ETQ-410001493-SILLA YOUROPE, CUBIERTA EN TELA, CON	\$ 2,347.61	\$ 2,112.84	\$ 234.77
1251950	ETQ-410001494-MODULO OPERATIVO TIPO E	\$ 11,453.68	\$ 10,308.31	\$ 1,145.37
1251951	ETQ-410001495-SILLA YOUROPE, CUBIERTA EN TELA, CON	\$ 2,347.61	\$ 2,112.84	\$ 234.77
1251952	ETQ-410001496-MODULO OPERATIVO TIPO E	\$ 11,453.68	\$ 10,308.31	\$ 1,145.37
1251953	ETQ-410001497-SILLA YOUROPE, CUBIERTA EN TELA, CON	\$ 2,347.61	\$ 2,112.84	\$ 234.77
1251954	ETQ-410001498-MODULO OPERATIVO TIPO E	\$ 11,453.68	\$ 10,308.31	\$ 1,145.37
1251955	ETQ-410001499-SILLA YOUROPE, CUBIERTA EN TELA, CON	\$ 2,347.61	\$ 2,112.84	\$ 234.77
1251956	ETQ-410001500-MODULO OPERATIVO TIPO E CON VENTANA	\$ 11,453.68	\$ 10,308.31	\$ 1,145.37
1251957	ETQ-410001501-SILLA YOUROPE, CUBIERTA EN TELA, CON	\$ 2,347.61	\$ 2,112.84	\$ 234.77
1251958	ETQ-410001502-MODULO OPERATIVO TIPO E CON VENTANA	\$ 11,453.68	\$ 10,308.31	\$ 1,145.37
1251959	ETQ-410001503-SILLA YOUROPE, CUBIERTA EN TELA, CON	\$ 2,347.61	\$ 2,112.84	\$ 234.77
1251960	ETQ-410001504-MODULO OPERATIVO TIPO E	\$ 11,453.68	\$ 10,308.31	\$ 1,145.37
1251961	ETQ-410001505-SILLA YOUROPE, CUBIERTA EN TELA, CON	\$ 2,347.61	\$ 2,112.84	\$ 234.77
1251962	ETQ-410001506-MODULO OPERATIVO TIPO E	\$ 11,453.68	\$ 10,308.31	\$ 1,145.37
1251963	ETQ-410001507-SILLA YOUROPE, CUBIERTA EN TELA, CON	\$ 2,347.61	\$ 2,112.84	\$ 234.77
1251964	ETQ-410001508-MODULO OPERATIVO TIPO E CON VENTANA	\$ 11,453.68	\$ 10,308.31	\$ 1,145.37
1251965	ETQ-410001509-SILLA YOUROPE, CUBIERTA EN TELA, CON	\$ 2,347.61	\$ 2,112.84	\$ 234.77
1251966	ETQ-410001510-MODULO OPERATIVO TIPO E CON VENTANA	\$ 11,453.68	\$ 10,308.31	\$ 1,145.37
1251967	ETQ-410001511-SILLA YOUROPE, CUBIERTA EN TELA, CON	\$ 2,347.61	\$ 2,112.84	\$ 234.77
1251968	ETQ-410001512-MODULO OPERATIVO TIPO E	\$ 11,453.68	\$ 10,308.31	\$ 1,145.37
1251969	ETQ-410001513-SILLA YOUROPE, CUBIERTA EN TELA, CON	\$ 2,347.61	\$ 2,112.84	\$ 234.77
1251970	ETQ-410001514-MODULO OPERATIVO TIPO E	\$ 11,453.68	\$ 10,308.31	\$ 1,145.37
1251971	ETQ-410001515-SILLA YOUROPE, CUBIERTA EN TELA, CON	\$ 2,347.61	\$ 2,112.84	\$ 234.77
1251972	ETQ-410001516-MODULO OPERATIVO TIPO E	\$ 11,453.68	\$ 10,308.31	\$ 1,145.37
1251973	ETQ-410001517-SILLA YOUROPE, CUBIERTA EN TELA, CON	\$ 2,347.61	\$ 2,112.84	\$ 234.77
1251974	ETQ-410001518-MODULO OPERATIVO TIPO E	\$ 11,453.68	\$ 10,308.31	\$ 1,145.37
1251975	ETQ-410001519-SILLA YOUROPE, CUBIERTA EN TELA, CON	\$ 2,347.61	\$ 2,112.84	\$ 234.77
1251976	ETQ-410001520-MODULO OPERATIVO TIPO E	\$ 11,453.68	\$ 10,308.31	\$ 1,145.37
1251977	ETQ-410001521-SILLA YOUROPE, CUBIERTA EN TELA, CON	\$ 2,347.61	\$ 2,112.84	\$ 234.77

Informe Financiero al Primer Trimestre 01 de enero al 31 de marzo 2024
Ente Público: Poder Ejecutivo del Estado de Zacatecas
Relación de Bienes en Comodato que componen el Patrimonio
(Pesos)

Código	Descripción del Bien	Valor Histórico	Depreciación Acumulada	Valor en libros
1251978	ETQ-410001522-MODULO OPERATIVO TIPO E	\$ 11,453.68	\$ 10,308.31	\$ 1,145.37
1251979	ETQ-410001523-SILLA YOUROPE, CUBIERTA EN TELA, CON	\$ 2,347.61	\$ 2,112.84	\$ 234.77
1251980	ETQ-410001524-MODULO OPERATIVO TIPO E	\$ 11,453.68	\$ 10,308.31	\$ 1,145.37
1251981	ETQ-410001525-SILLA YOUROPE, CUBIERTA EN TELA, CON	\$ 2,347.61	\$ 2,112.84	\$ 234.77
1251982	ETQ-410001526-MODULO OPERATIVO TIPO E	\$ 11,453.68	\$ 10,308.31	\$ 1,145.37
1251983	ETQ-410001527-SILLA YOUROPE, CUBIERTA EN TELA, CON	\$ 2,347.61	\$ 2,112.84	\$ 234.77
1251984	ETQ-410001528-MODULO OPERATIVO TIPO E CON VENTANA	\$ 11,453.68	\$ 10,308.31	\$ 1,145.37
1251985	ETQ-410001529-SILLA YOUROPE, CUBIERTA EN TELA, CON	\$ 2,347.61	\$ 2,112.84	\$ 234.77
1251986	ETQ-410001530-MODULO OPERATIVO TIPO E CON VENTANA	\$ 11,453.68	\$ 10,308.31	\$ 1,145.37
1251987	ETQ-410001531-SILLA YOUROPE, CUBIERTA EN TELA, CON	\$ 2,347.61	\$ 2,112.84	\$ 234.77
1251988	ETQ-410001532-MODULO OPERATIVO TIPO E	\$ 11,453.68	\$ 10,308.31	\$ 1,145.37
1251989	ETQ-410001533-SILLA YOUROPE, CUBIERTA EN TELA, CON	\$ 2,347.61	\$ 2,112.84	\$ 234.77
1251990	ETQ-410001534-MAMPARA DIVISORIA TIPO L	\$ 500.00	\$ 450.00	\$ 50.00
1251991	ETQ-410001535-ESCRITORIO CON LATERAL	\$ 1,300.00	\$ 1,170.00	\$ 130.00
1251992	ETQ-410001536-CREDENZA SEMIEJECUTIVA SIN LIBRERO	\$ 17,775.84	\$ 15,998.25	\$ 1,777.59
1251993	ETQ-410001537-SILLA YOUROPE, CUBIERTA EN TELA, CON	\$ 2,347.61	\$ 2,112.84	\$ 234.77
1251994	ETQ-410001538-SILLA DE VISITA, CUBIERTA EN TELA, T	\$ 350.00	\$ 315.00	\$ 35.00
1251995	ETQ-410001539-SILLA DE VISITA, CUBIERTA EN TELA, T	\$ 350.00	\$ 315.00	\$ 35.00
1251996	ETQ-410001540-MAMPARA DIVISORIA TIPO L	\$ 500.00	\$ 450.00	\$ 50.00
1251997	ETQ-410001541-ESCRITORIO CON LATERAL	\$ 1,300.00	\$ 1,170.00	\$ 130.00
1251998	ETQ-410001542-CREDENZA SEMIEJECUTIVA SIN LIBRERO	\$ 17,775.84	\$ 15,998.25	\$ 1,777.59
1251999	ETQ-410001543-SILLA YOUROPE, CUBIERTA EN TELA, CON	\$ 2,347.61	\$ 2,112.84	\$ 234.77
1252000	ETQ-410001544-SILLA DE VISITA, CUBIERTA EN TELA, T	\$ 350.00	\$ 315.00	\$ 35.00
1252001	ETQ-410001545-SILLA DE VISITA, CUBIERTA EN TELA, T	\$ 350.00	\$ 315.00	\$ 35.00
1252002	ETQ-410001546-MAMPARA DIVISORIA TIPO L	\$ 500.00	\$ 450.00	\$ 50.00
1252003	ETQ-410001547-MODULO OPERATIVO TIPO E	\$ 11,453.68	\$ 10,308.31	\$ 1,145.37
1252004	ETQ-410001548-SILLA YOUROPE, CUBIERTA EN TELA, CON	\$ 2,347.61	\$ 2,112.84	\$ 234.77
1252005	ETQ-410001549-ESCRITORIO CON LATERAL	\$ 1,300.00	\$ 1,170.00	\$ 130.00
1252006	ETQ-410001550-CREDENZA SEMIEJECUTIVA SIN LIBRERO	\$ 17,775.84	\$ 15,998.25	\$ 1,777.59
1252007	ETQ-410001551-SILLA YOUROPE, CUBIERTA EN TELA, CON	\$ 2,347.61	\$ 2,112.84	\$ 234.77
1252008	ETQ-410001552-SILLA DE VISITA, CUBIERTA EN TELA, T	\$ 350.00	\$ 315.00	\$ 35.00
1252009	ETQ-410001553-SILLA DE VISITA, CUBIERTA EN TELA, T	\$ 350.00	\$ 315.00	\$ 35.00
1252010	ETQ-410001554-MAMPARA DIVISORIA TIPO L	\$ 500.00	\$ 450.00	\$ 50.00
1252011	ETQ-410001555-MODULO OPERATIVO TIPO E	\$ 11,453.68	\$ 10,308.31	\$ 1,145.37
1252012	ETQ-410001556-SILLA YOUROPE, CUBIERTA EN TELA, CON	\$ 2,347.61	\$ 2,112.84	\$ 234.77
1252013	ETQ-410001557-ESCRITORIO CON LATERAL	\$ 1,300.00	\$ 1,170.00	\$ 130.00
1252014	ETQ-410001558-CREDENZA SEMIEJECUTIVA SIN LIBRERO	\$ 1,000.00	\$ 900.00	\$ 100.00
1252015	ETQ-410001559-SILLA YOUROPE, CUBIERTA EN TELA, CON	\$ 2,347.61	\$ 2,112.84	\$ 234.77
1252016	ETQ-410001560-SILLA DE VISITA, CUBIERTA EN TELA, T	\$ 350.00	\$ 315.00	\$ 35.00
1252017	ETQ-410001561-SILLA DE VISITA, CUBIERTA EN TELA, T	\$ 350.00	\$ 315.00	\$ 35.00
1252018	ETQ-410001562-MESA PARA CAPACITACION	\$ 200.00	\$ 180.00	\$ 20.00

Informe Financiero al Primer Trimestre 01 de enero al 31 de marzo 2024
Ente Público: Poder Ejecutivo del Estado de Zacatecas
Relación de Bienes en Comodato que componen el Patrimonio
(Pesos)

Código	Descripción del Bien	Valor Histórico	Depreciación Acumulada	Valor en libros
1252019	ETQ-410001563-SILLA SPUTNIK, TIPO CONCHA, CON ASI	\$ 200.00	\$ 180.00	\$ 20.00
1252020	ETQ-410001564-SILLA SPUTNIK, TIPO CONCHA, CON ASI	\$ 200.00	\$ 180.00	\$ 20.00
1252021	ETQ-410001565-SILLA SPUTNIK, TIPO CONCHA, CON ASI	\$ 200.00	\$ 180.00	\$ 20.00
1252022	ETQ-410001566-SILLA SPUTNIK, TIPO CONCHA, CON ASI	\$ 200.00	\$ 180.00	\$ 20.00
1252023	ETQ-410001567-SILLA SPUTNIK, TIPO CONCHA, CON ASI	\$ 200.00	\$ 180.00	\$ 20.00
1252024	ETQ-410001568-SILLA SPUTNIK, TIPO CONCHA, CON ASI	\$ 200.00	\$ 180.00	\$ 20.00
1252025	ETQ-410001569-SILLA SPUTNIK, TIPO CONCHA, CON ASI	\$ 200.00	\$ 180.00	\$ 20.00
1252026	ETQ-410001570-SILLA SPUTNIK, TIPO CONCHA, CON ASI	\$ 200.00	\$ 180.00	\$ 20.00
1252027	ETQ-410001571-SILLA SPUTNIK, TIPO CONCHA, CON ASI	\$ 200.00	\$ 180.00	\$ 20.00
1252028	ETQ-410001572-SILLA SPUTNIK, TIPO CONCHA, CON ASI	\$ 200.00	\$ 180.00	\$ 20.00
1252029	ETQ-410001573-SILLA SPUTNIK, TIPO CONCHA, CON ASI	\$ 200.00	\$ 180.00	\$ 20.00
1252030	ETQ-410001574-SILLA SPUTNIK, TIPO CONCHA, CON ASI	\$ 200.00	\$ 180.00	\$ 20.00
1252031	ETQ-410001575-SILLA SPUTNIK, TIPO CONCHA, CON ASI	\$ 200.00	\$ 180.00	\$ 20.00
1252032	ETQ-410001576-SILLA SPUTNIK, TIPO CONCHA, CON ASI	\$ 200.00	\$ 180.00	\$ 20.00
1252033	ETQ-410001577-SILLA SPUTNIK, TIPO CONCHA, CON ASI	\$ 200.00	\$ 180.00	\$ 20.00
1252034	ETQ-410001578-SILLA SPUTNIK, TIPO CONCHA, CON ASI	\$ 200.00	\$ 180.00	\$ 20.00
1252035	ETQ-410001579-SILLA SPUTNIK, TIPO CONCHA, CON ASI	\$ 200.00	\$ 180.00	\$ 20.00
1252036	ETQ-410001580-SILLA SPUTNIK, TIPO CONCHA, CON ASI	\$ 200.00	\$ 180.00	\$ 20.00
1252037	ETQ-410001581-SILLA SPUTNIK, TIPO CONCHA, CON ASI	\$ 200.00	\$ 180.00	\$ 20.00
1252038	ETQ-410001582-SILLA SPUTNIK, TIPO CONCHA, CON ASI	\$ 200.00	\$ 180.00	\$ 20.00
1252039	ETQ-410001583-SILLA SPUTNIK, TIPO CONCHA, CON ASI	\$ 200.00	\$ 180.00	\$ 20.00
1252040	ETQ-410001584-SILLA SPUTNIK, TIPO CONCHA, CON ASI	\$ 200.00	\$ 180.00	\$ 20.00
1252041	ETQ-410001585-SILLA SPUTNIK, TIPO CONCHA, CON ASI	\$ 200.00	\$ 180.00	\$ 20.00
1252042	ETQ-410001586-SILLA SPUTNIK, TIPO CONCHA, CON ASI	\$ 200.00	\$ 180.00	\$ 20.00
1252043	ETQ-410001587-SILLA SPUTNIK, TIPO CONCHA, CON ASI	\$ 200.00	\$ 180.00	\$ 20.00
1252044	ETQ-410001588-SILLA SPUTNIK, TIPO CONCHA, CON ASI	\$ 200.00	\$ 180.00	\$ 20.00
1252045	ETQ-410001589-SILLA SPUTNIK, TIPO CONCHA, CON ASI	\$ 200.00	\$ 180.00	\$ 20.00
1252046	ETQ-410001590-SILLA SPUTNIK, TIPO CONCHA, CON ASI	\$ 200.00	\$ 180.00	\$ 20.00
1252047	ETQ-410001591-SILLA SPUTNIK, TIPO CONCHA, CON ASI	\$ 200.00	\$ 180.00	\$ 20.00
1252048	ETQ-410001592-SILLA SPUTNIK, TIPO CONCHA, CON ASI	\$ 200.00	\$ 180.00	\$ 20.00
1252049	ETQ-410001593-SILLA SPUTNIK, TIPO CONCHA, CON ASI	\$ 200.00	\$ 180.00	\$ 20.00
1252050	ETQ-410001594-SILLA SPUTNIK, TIPO CONCHA, CON ASI	\$ 200.00	\$ 180.00	\$ 20.00
1252051	ETQ-410001595-SILLA SPUTNIK, TIPO CONCHA, CON ASI	\$ 200.00	\$ 180.00	\$ 20.00
1252052	ETQ-410001596-SOFA DE 3 PLAZAS CUBIERTA EN TELA	\$ 1,500.00	\$ 1,350.00	\$ 150.00
1252053	ETQ-410001597-MESA ESQUINERA	\$ 4,256.73	\$ 3,831.05	\$ 425.68
1252054	ETQ-410001598-ARCHIVERO METALICO HORIZONTAL DE 4 G	\$ 7,092.94	\$ 6,383.64	\$ 709.30
1252055	ETQ-410001599-ARCHIVERO METALICO HORIZONTAL DE 4 G	\$ 7,092.94	\$ 6,383.64	\$ 709.30
1252056	ETQ-410001600-ARCHIVERO METALICO HORIZONTAL DE 4 G	\$ 7,092.94	\$ 6,383.64	\$ 709.30
1252057	ETQ-410001601-ARCHIVERO METALICO HORIZONTAL DE 4 G	\$ 7,092.94	\$ 6,383.64	\$ 709.30
1252058	ETQ-410001602-ARCHIVERO METALICO HORIZONTAL DE 4 G	\$ 7,092.94	\$ 6,383.64	\$ 709.30
1252059	ETQ-410001603-ARCHIVERO METALICO HORIZONTAL DE 4 G	\$ 7,092.94	\$ 6,383.64	\$ 709.30

Informe Financiero al Primer Trimestre 01 de enero al 31 de marzo 2024
Ente Público: Poder Ejecutivo del Estado de Zacatecas
Relación de Bienes en Comodato que componen el Patrimonio
(Pesos)

Código	Descripción del Bien	Valor Histórico	Depreciación Acumulada	Valor en libros
1252060	ETQ-410001604-ARCHIVERO METALICO HORIZONTAL DE 4 G	\$ 7,092.94	\$ 6,383.64	\$ 709.30
1252061	ETQ-410001605-ARCHIVERO METALICO HORIZONTAL DE 4 G	\$ 7,092.94	\$ 6,383.64	\$ 709.30
1252062	ETQ-410001606-ARCHIVERO METALICO HORIZONTAL DE 4 G	\$ 7,092.94	\$ 6,383.64	\$ 709.30
1252063	ETQ-410001607-ARCHIVERO METALICO HORIZONTAL DE 4 G	\$ 7,092.94	\$ 6,383.64	\$ 709.30
1252064	ETQ-410001608-ARCHIVERO METALICO HORIZONTAL DE 4 G	\$ 7,092.94	\$ 6,383.64	\$ 709.30
1252065	ETQ-410001609-ARCHIVERO METALICO HORIZONTAL DE 4 G	\$ 7,092.94	\$ 6,383.64	\$ 709.30
1252066	ETQ-410001610-MODULO OPERATIVO TIPO E	\$ 11,453.68	\$ 10,308.31	\$ 1,145.37
1252067	ETQ-410001611-SILLA YOUROPE, CUBIERTA EN TELA, CON	\$ 2,347.61	\$ 2,112.84	\$ 234.77
1252068	ETQ-410001612-MODULO OPERATIVO TIPO E	\$ 11,453.68	\$ 10,308.31	\$ 1,145.37
1252069	ETQ-410001613-SILLA YOUROPE, CUBIERTA EN TELA, CON	\$ 2,347.61	\$ 2,112.84	\$ 234.77
1252070	ETQ-410001614-ARCHIVERO METALICO HORIZONTAL DE 4 G	\$ 7,092.94	\$ 6,383.64	\$ 709.30
1252071	ETQ-410001615-ARCHIVERO METALICO HORIZONTAL DE 4 G	\$ 7,092.94	\$ 6,383.64	\$ 709.30
1252072	ETQ-410001616-ARCHIVERO METALICO HORIZONTAL DE 4 G	\$ 7,092.94	\$ 6,383.64	\$ 709.30
1252073	ETQ-410001617-ARCHIVERO METALICO HORIZONTAL DE 4 G	\$ 7,092.94	\$ 6,383.64	\$ 709.30
1252074	ETQ-410001618-ARCHIVERO METALICO HORIZONTAL DE 4 G	\$ 7,092.94	\$ 6,383.64	\$ 709.30
1252075	ETQ-410001619-ARCHIVERO METALICO HORIZONTAL DE 4 G	\$ 7,092.94	\$ 6,383.64	\$ 709.30
1252076	ETQ-410001620-ARCHIVERO METALICO HORIZONTAL DE 4 G	\$ 7,092.94	\$ 6,383.64	\$ 709.30
1252077	ETQ-410001621-ARCHIVERO METALICO HORIZONTAL DE 4 G	\$ 7,092.94	\$ 6,383.64	\$ 709.30
1252078	ETQ-410001622-ESCRITORIO CON LATERAL	\$ 1,300.00	\$ 1,170.00	\$ 130.00
1252079	ETQ-410001623-CREDENZA SEMIEJECUTIVA SIN LIBRERO	\$ 17,775.84	\$ 15,998.25	\$ 1,777.59
1252080	ETQ-410001624-SILLA YOUROPE, CUBIERTA EN TELA, CON	\$ 2,347.61	\$ 2,112.84	\$ 234.77
1252081	ETQ-410001625-SILLA DE VISITA, CUBIERTA EN TELA, T	\$ 350.00	\$ 315.00	\$ 35.00
1252082	ETQ-410001626-SILLA DE VISITA, CUBIERTA EN TELA, T	\$ 350.00	\$ 315.00	\$ 35.00
1252083	ETQ-410001627-MAMPARA DIVISORIA TIPO L	\$ 500.00	\$ 450.00	\$ 50.00
1252084	ETQ-410001628-ESCRITORIO CON PEDESTAL	\$ 2,000.00	\$ 1,800.00	\$ 200.00
1252085	ETQ-410001629-LATERAL CON PEDESTAL	\$ 200.00	\$ 180.00	\$ 20.00
1252086	ETQ-410001630-CREDENZA SEMIEJECUTIVA CON LIBRERO	\$ 1,000.00	\$ 900.00	\$ 100.00
1252087	ETQ-410001631-SILLA MIRAGE DE PIEL	\$ 500.00	\$ 450.00	\$ 50.00
1252088	ETQ-410001632-SILLA MIRAGE DE PIEL, TIPO TRINEO	\$ 350.00	\$ 315.00	\$ 35.00
1252089	ETQ-410001633-SILLA MIRAGE DE PIEL, TIPO TRINEO	\$ 350.00	\$ 315.00	\$ 35.00
1252090	ETQ-410001634-MODULO ASISTENTE INDIVIDUAL TIPO F3	\$ 8,222.06	\$ 7,399.85	\$ 822.21
1252091	ETQ-410001635-SILLA YOUROPE, CUBIERTA EN TELA, CON	\$ 2,347.61	\$ 2,112.84	\$ 234.77
1252092	ETQ-410001636-ESCRITORIO CON PEDESTAL	\$ 2,000.00	\$ 1,800.00	\$ 200.00
1252093	ETQ-410001637-LATERAL CON PEDESTAL	\$ 200.00	\$ 180.00	\$ 20.00
1252094	ETQ-410001638-CREDENZA SEMIEJECUTIVA CON LIBRERO	\$ 1,000.00	\$ 900.00	\$ 100.00
1252095	ETQ-410001639-SILLA MIRAGE DE PIEL	\$ 500.00	\$ 450.00	\$ 50.00
1252096	ETQ-410001640-SILLA MIRAGE DE PIEL, TIPO TRINEO	\$ 350.00	\$ 315.00	\$ 35.00
1252097	ETQ-410001641-SILLA MIRAGE DE PIEL, TIPO TRINEO	\$ 350.00	\$ 315.00	\$ 35.00
1252098	ETQ-410001642-ESCRITORIO CON PEDESTAL	\$ 2,000.00	\$ 1,800.00	\$ 200.00
1252099	ETQ-410001643-LATERAL CON PEDESTAL	\$ 200.00	\$ 180.00	\$ 20.00
1252100	ETQ-410001644-CREDENZA SEMIEJECUTIVA CON LIBRERO	\$ 1,000.00	\$ 900.00	\$ 100.00

Informe Financiero al Primer Trimestre 01 de enero al 31 de marzo 2024
Ente Público: Poder Ejecutivo del Estado de Zacatecas
Relación de Bienes en Comodato que componen el Patrimonio
(Pesos)

Código	Descripción del Bien	Valor Histórico	Depreciación Acumulada	Valor en libros
1252101	ETQ-410001645-SILLA MIRAGE DE PIEL	\$ 500.00	\$ 450.00	\$ 50.00
1252102	ETQ-410001646-SILLA MIRAGE DE PIEL, TIPO TRINEO	\$ 350.00	\$ 315.00	\$ 35.00
1252103	ETQ-410001647-SILLA MIRAGE DE PIEL, TIPO TRINEO	\$ 350.00	\$ 315.00	\$ 35.00
1252104	ETQ-410001648-MODULO ASISTENTE INDIVIDUAL TIPO F3	\$ 9,873.87	\$ 8,886.48	\$ 987.39
1252105	ETQ-410001649-SILLA YOUROPE, CUBIERTA EN TELA, CON	\$ 2,347.61	\$ 2,112.84	\$ 234.77
1252106	ETQ-410001650-MODULO ASISTENTE INDIVIDUAL TIPO F3	\$ 9,873.87	\$ 8,886.48	\$ 987.39
1252107	ETQ-410001651-SILLA YOUROPE, CUBIERTA EN TELA, CON	\$ 2,347.61	\$ 2,112.84	\$ 234.77
1252108	ETQ-410001652-MAMPARA DIVISORIA	\$ 500.00	\$ 450.00	\$ 50.00
1252109	ETQ-410001653-ESCRITORIO CON PEDESTAL	\$ 2,000.00	\$ 1,800.00	\$ 200.00
1252110	ETQ-410001654-LATERAL CON PEDESTAL	\$ 200.00	\$ 180.00	\$ 20.00
1252111	ETQ-410001655-CREDENZA SEMIEJECUTIVA CON LIBRERO	\$ 1,000.00	\$ 900.00	\$ 100.00
1252112	ETQ-410001656-SILLA MIRAGE DE PIEL	\$ 500.00	\$ 450.00	\$ 50.00
1252113	ETQ-410001657-SILLA MIRAGE DE PIEL, TIPO TRINEO	\$ 350.00	\$ 315.00	\$ 35.00
1252114	ETQ-410001658-SILLA MIRAGE DE PIEL, TIPO TRINEO	\$ 350.00	\$ 315.00	\$ 35.00
1252115	ETQ-410001659-ARCHIVERO DE ALTA DENSIDAD TIPO II	\$ 20,000.00	\$ 18,000.00	\$ 2,000.00
1252116	ETQ-410001660-MODULO ASISTENTE INDIVIDUAL TIPO F3	\$ 8,222.06	\$ 7,399.85	\$ 822.21
1252117	ETQ-410001661-SILLA YOUROPE, CUBIERTA EN TELA, CON	\$ 2,347.61	\$ 2,112.84	\$ 234.77
1252118	ETQ-410001662-MODULO OPERATIVO TIPO E	\$ 11,453.68	\$ 10,308.31	\$ 1,145.37
1252119	ETQ-410001663-SILLA YOUROPE, CUBIERTA EN TELA, CON	\$ 2,347.61	\$ 2,112.84	\$ 234.77
1252120	ETQ-410001664-ESCRITORIO CON LATERAL	\$ 1,300.00	\$ 1,170.00	\$ 130.00
1252121	ETQ-410001665-CREDENZA SEMIEJECUTIVA SIN LIBRERO	\$ 17,775.84	\$ 15,998.25	\$ 1,777.59
1252122	ETQ-410001666-SILLA YOUROPE, CUBIERTA EN TELA, CON	\$ 2,347.61	\$ 2,112.84	\$ 234.77
1252123	ETQ-410001667-SILLA DE VISITA, CUBIERTA EN TELA, T	\$ 350.00	\$ 315.00	\$ 35.00
1252124	ETQ-410001668-SILLA DE VISITA, CUBIERTA EN TELA, T	\$ 350.00	\$ 315.00	\$ 35.00
1252125	ETQ-410001669-MODULO OPERATIVO TIPO E	\$ 11,453.68	\$ 10,308.31	\$ 1,145.37
1252126	ETQ-410001670-SILLA YOUROPE, CUBIERTA EN TELA, CON	\$ 2,347.61	\$ 2,112.84	\$ 234.77
1252127	ETQ-410001671-MAMPARA DIVISORIA TIPO L	\$ 500.00	\$ 450.00	\$ 50.00
1252128	ETQ-410001672-ESCRITORIO CON LATERAL	\$ 1,300.00	\$ 1,170.00	\$ 130.00
1252129	ETQ-410001673-CREDENZA SEMIEJECUTIVA SIN LIBRERO	\$ 17,775.84	\$ 15,998.25	\$ 1,777.59
1252130	ETQ-410001674-SILLA YOUROPE, CUBIERTA EN TELA, CON	\$ 2,347.61	\$ 2,112.84	\$ 234.77
1252131	ETQ-410001675-SILLA DE VISITA, CUBIERTA EN TELA, T	\$ 350.00	\$ 315.00	\$ 35.00
1252132	ETQ-410001676-SILLA DE VISITA, CUBIERTA EN TELA, T	\$ 350.00	\$ 315.00	\$ 35.00
1252133	ETQ-410001677-MAMPARA DIVISORIA TIPO L	\$ 500.00	\$ 450.00	\$ 50.00
1252134	ETQ-410001678-ESCRITORIO CON LATERAL	\$ 1,300.00	\$ 1,170.00	\$ 130.00
1252135	ETQ-410001679-CREDENZA SEMIEJECUTIVA SIN LIBRERO	\$ 17,775.84	\$ 15,998.25	\$ 1,777.59
1252136	ETQ-410001680-SILLA YOUROPE, CUBIERTA EN TELA, CON	\$ 2,347.61	\$ 2,112.84	\$ 234.77
1252137	ETQ-410001681-SILLA DE VISITA, CUBIERTA EN TELA, T	\$ 350.00	\$ 315.00	\$ 35.00
1252138	ETQ-410001682-SILLA DE VISITA, CUBIERTA EN TELA, T	\$ 350.00	\$ 315.00	\$ 35.00
1252139	ETQ-410001683-MAMPARA DIVISORIA TIPO L	\$ 500.00	\$ 450.00	\$ 50.00
1252140	ETQ-410001684-MODULO OPERATIVO TIPO E	\$ 11,453.68	\$ 10,308.31	\$ 1,145.37
1252141	ETQ-410001685-SILLA YOUROPE, CUBIERTA EN TELA, CON	\$ 2,347.61	\$ 2,112.84	\$ 234.77

Informe Financiero al Primer Trimestre 01 de enero al 31 de marzo 2024
Ente Público: Poder Ejecutivo del Estado de Zacatecas
Relación de Bienes en Comodato que componen el Patrimonio
(Pesos)

Código	Descripción del Bien	Valor Histórico	Depreciación Acumulada	Valor en libros
1252142	ETQ-410001686-MODULO OPERATIVO TIPO E CON VENTANA	\$ 11,453.68	\$ 10,308.31	\$ 1,145.37
1252143	ETQ-410001687-SILLA YOUROPE, CUBIERTA EN TELA, CON	\$ 2,347.61	\$ 2,112.84	\$ 234.77
1252144	ETQ-410001688-MODULO OPERATIVO TIPO E CON VENTANA	\$ 11,453.68	\$ 10,308.31	\$ 1,145.37
1252145	ETQ-410001689-SILLA YOUROPE, CUBIERTA EN TELA, CON	\$ 2,347.61	\$ 2,112.84	\$ 234.77
1252146	ETQ-410001690-MODULO OPERATIVO TIPO E	\$ 11,453.68	\$ 10,308.31	\$ 1,145.37
1252147	ETQ-410001691-SILLA YOUROPE, CUBIERTA EN TELA, CON	\$ 2,347.61	\$ 2,112.84	\$ 234.77
1252148	ETQ-410001692-MODULO OPERATIVO TIPO E	\$ 11,453.68	\$ 10,308.31	\$ 1,145.37
1252149	ETQ-410001693-SILLA YOUROPE, CUBIERTA EN TELA, CON	\$ 2,347.61	\$ 2,112.84	\$ 234.77
1252150	ETQ-410001694-MODULO OPERATIVO TIPO E	\$ 11,453.68	\$ 10,308.31	\$ 1,145.37
1252151	ETQ-410001695-SILLA YOUROPE, CUBIERTA EN TELA, CON	\$ 2,347.61	\$ 2,112.84	\$ 234.77
1252152	ETQ-410001696-MODULO OPERATIVO TIPO E	\$ 11,453.68	\$ 10,308.31	\$ 1,145.37
1252153	ETQ-410001697-SILLA YOUROPE, CUBIERTA EN TELA, CON	\$ 2,347.61	\$ 2,112.84	\$ 234.77
1252154	ETQ-410001698-MODULO OPERATIVO TIPO E	\$ 11,453.68	\$ 10,308.31	\$ 1,145.37
1252155	ETQ-410001699-SILLA YOUROPE, CUBIERTA EN TELA, CON	\$ 2,347.61	\$ 2,112.84	\$ 234.77
1252156	ETQ-410001700-MODULO OPERATIVO TIPO E CON VENTANA	\$ 11,453.68	\$ 10,308.31	\$ 1,145.37
1252157	ETQ-410001701-SILLA YOUROPE, CUBIERTA EN TELA, CON	\$ 2,347.61	\$ 2,112.84	\$ 234.77
1252158	ETQ-410001702-MODULO OPERATIVO TIPO E CON VENTANA	\$ 11,453.68	\$ 10,308.31	\$ 1,145.37
1252159	ETQ-410001703-SILLA YOUROPE, CUBIERTA EN TELA, CON	\$ 2,347.61	\$ 2,112.84	\$ 234.77
1252160	ETQ-410001704-MODULO OPERATIVO TIPO E	\$ 11,453.68	\$ 10,308.31	\$ 1,145.37
1252161	ETQ-410001705-SILLA YOUROPE, CUBIERTA EN TELA, CON	\$ 2,347.61	\$ 2,112.84	\$ 234.77
1252162	ETQ-410001706-MODULO OPERATIVO TIPO E	\$ 11,453.68	\$ 10,308.31	\$ 1,145.37
1252163	ETQ-410001707-SILLA YOUROPE, CUBIERTA EN TELA, CON	\$ 2,347.61	\$ 2,112.84	\$ 234.77
1252164	ETQ-410001708-MODULO OPERATIVO TIPO E CON VENTANA	\$ 11,453.68	\$ 10,308.31	\$ 1,145.37
1252165	ETQ-410001709-SILLA YOUROPE, CUBIERTA EN TELA, CON	\$ 2,347.61	\$ 2,112.84	\$ 234.77
1252166	ETQ-410001710-MODULO OPERATIVO TIPO E CON VENTANA	\$ 11,453.68	\$ 10,308.31	\$ 1,145.37
1252167	ETQ-410001711-SILLA YOUROPE, CUBIERTA EN TELA, CON	\$ 2,347.61	\$ 2,112.84	\$ 234.77
1252168	ETQ-410001712-MODULO OPERATIVO TIPO E	\$ 11,453.68	\$ 10,308.31	\$ 1,145.37
1252169	ETQ-410001713-SILLA YOUROPE, CUBIERTA EN TELA, CON	\$ 2,347.61	\$ 2,112.84	\$ 234.77
1252170	ETQ-410001714-MODULO OPERATIVO TIPO E	\$ 11,453.68	\$ 10,308.31	\$ 1,145.37
1252171	ETQ-410001715-SILLA YOUROPE, CUBIERTA EN TELA, CON	\$ 2,347.61	\$ 2,112.84	\$ 234.77
1252172	ETQ-410001716-MODULO OPERATIVO TIPO E	\$ 11,453.68	\$ 10,308.31	\$ 1,145.37
1252173	ETQ-410001717-SILLA YOUROPE, CUBIERTA EN TELA, CON	\$ 2,347.61	\$ 2,112.84	\$ 234.77
1252174	ETQ-410001718-MODULO OPERATIVO TIPO E	\$ 11,453.68	\$ 10,308.31	\$ 1,145.37
1252175	ETQ-410001719-SILLA YOUROPE, CUBIERTA EN TELA, CON	\$ 2,347.61	\$ 2,112.84	\$ 234.77
1252176	ETQ-410001720-MODULO OPERATIVO TIPO E	\$ 11,453.68	\$ 10,308.31	\$ 1,145.37
1252177	ETQ-410001721-SILLA YOUROPE, CUBIERTA EN TELA, CON	\$ 2,347.61	\$ 2,112.84	\$ 234.77
1252178	ETQ-410001722-MODULO OPERATIVO TIPO E	\$ 11,453.68	\$ 10,308.31	\$ 1,145.37
1252179	ETQ-410001723-SILLA YOUROPE, CUBIERTA EN TELA, CON	\$ 2,347.61	\$ 2,112.84	\$ 234.77
1252180	ETQ-410001724-MODULO OPERATIVO TIPO E	\$ 11,453.68	\$ 10,308.31	\$ 1,145.37
1252181	ETQ-410001725-SILLA YOUROPE, CUBIERTA EN TELA, CON	\$ 2,347.61	\$ 2,112.84	\$ 234.77
1252182	ETQ-410001726-MODULO OPERATIVO TIPO E	\$ 11,453.68	\$ 10,308.31	\$ 1,145.37

Informe Financiero al Primer Trimestre 01 de enero al 31 de marzo 2024
Ente Público: Poder Ejecutivo del Estado de Zacatecas
Relación de Bienes en Comodato que componen el Patrimonio
(Pesos)

Código	Descripción del Bien	Valor Histórico	Depreciación Acumulada	Valor en libros
1252183	ETQ-410001727-SILLA YOUROPE, CUBIERTA EN TELA, CON	\$ 2,347.61	\$ 2,112.84	\$ 234.77
1252184	ETQ-410001728-MODULO OPERATIVO TIPO E CON VENTANA	\$ 11,453.68	\$ 10,308.31	\$ 1,145.37
1252185	ETQ-410001729-SILLA YOUROPE, CUBIERTA EN TELA, CON	\$ 2,347.61	\$ 2,112.84	\$ 234.77
1252186	ETQ-410001730-MODULO OPERATIVO TIPO E CON VENTANA	\$ 11,453.68	\$ 10,308.31	\$ 1,145.37
1252187	ETQ-410001731-SILLA YOUROPE, CUBIERTA EN TELA, CON	\$ 2,347.61	\$ 2,112.84	\$ 234.77
1252188	ETQ-410001732-MODULO OPERATIVO TIPO E	\$ 11,453.68	\$ 10,308.31	\$ 1,145.37
1252189	ETQ-410001733-SILLA YOUROPE, CUBIERTA EN TELA, CON	\$ 2,347.61	\$ 2,112.84	\$ 234.77
1252190	ETQ-410001734-MODULO OPERATIVO TIPO E	\$ 11,453.68	\$ 10,308.31	\$ 1,145.37
1252191	ETQ-410001735-SILLA YOUROPE, CUBIERTA EN TELA, CON	\$ 2,347.61	\$ 2,112.84	\$ 234.77
1252192	ETQ-410001736-MODULO OPERATIVO TIPO E CON VENTANA	\$ 11,453.68	\$ 10,308.31	\$ 1,145.37
1252193	ETQ-410001737-SILLA YOUROPE, CUBIERTA EN TELA, CON	\$ 2,347.61	\$ 2,112.84	\$ 234.77
1252194	ETQ-410001738-MODULO OPERATIVO TIPO E CON VENTANA	\$ 11,453.68	\$ 10,308.31	\$ 1,145.37
1252195	ETQ-410001739-SILLA YOUROPE, CUBIERTA EN TELA, CON	\$ 2,347.61	\$ 2,112.84	\$ 234.77
1252196	ETQ-410001740-MODULO OPERATIVO TIPO E	\$ 11,453.68	\$ 10,308.31	\$ 1,145.37
1252197	ETQ-410001741-SILLA YOUROPE, CUBIERTA EN TELA, CON	\$ 2,347.61	\$ 2,112.84	\$ 234.77
1252198	ETQ-410001742-MODULO OPERATIVO TIPO E	\$ 11,453.68	\$ 10,308.31	\$ 1,145.37
1252199	ETQ-410001743-SILLA YOUROPE, CUBIERTA EN TELA, CON	\$ 2,347.61	\$ 2,112.84	\$ 234.77
1252200	ETQ-410001744-MODULO OPERATIVO TIPO E	\$ 11,453.68	\$ 10,308.31	\$ 1,145.37
1252201	ETQ-410001745-SILLA YOUROPE, CUBIERTA EN TELA, CON	\$ 2,347.61	\$ 2,112.84	\$ 234.77
1252202	ETQ-410001746-MODULO OPERATIVO TIPO E	\$ 11,453.68	\$ 10,308.31	\$ 1,145.37
1252203	ETQ-410001747-SILLA YOUROPE, CUBIERTA EN TELA, CON	\$ 2,347.61	\$ 2,112.84	\$ 234.77
1252204	ETQ-410001748-MODULO OPERATIVO TIPO E	\$ 11,453.68	\$ 10,308.31	\$ 1,145.37
1252205	ETQ-410001749-SILLA YOUROPE, CUBIERTA EN TELA, CON	\$ 2,347.61	\$ 2,112.84	\$ 234.77
1252206	ETQ-410001750-MODULO OPERATIVO TIPO E	\$ 11,453.68	\$ 10,308.31	\$ 1,145.37
1252207	ETQ-410001751-SILLA YOUROPE, CUBIERTA EN TELA, CON	\$ 2,347.61	\$ 2,112.84	\$ 234.77
1252208	ETQ-410001752-ESCRITORIO CON LATERAL	\$ 1,300.00	\$ 1,170.00	\$ 130.00
1252209	ETQ-410001753-CREDENZA SEMIEJECUTIVA SIN LIBRERO	\$ 17,775.84	\$ 15,998.25	\$ 1,777.59
1252210	ETQ-410001754-SILLA YOUROPE, CUBIERTA EN TELA, CON	\$ 2,347.61	\$ 2,112.84	\$ 234.77
1252211	ETQ-410001755-SILLA DE VISITA, CUBIERTA EN TELA, T	\$ 350.00	\$ 315.00	\$ 35.00
1252212	ETQ-410001756-SILLA DE VISITA, CUBIERTA EN TELA, T	\$ 350.00	\$ 315.00	\$ 35.00
1252213	ETQ-410001757-MAMPARA DIVISORIA TIPO L	\$ 500.00	\$ 450.00	\$ 50.00
1252214	ETQ-410001758-MODULO OPERATIVO TIPO E	\$ 11,453.68	\$ 10,308.31	\$ 1,145.37
1252215	ETQ-410001759-SILLA YOUROPE, CUBIERTA EN TELA, CON	\$ 2,347.61	\$ 2,112.84	\$ 234.77
1252216	ETQ-410001760-MODULO OPERATIVO TIPO E	\$ 11,453.68	\$ 10,308.31	\$ 1,145.37
1252217	ETQ-410001761-SILLA YOUROPE, CUBIERTA EN TELA, CON	\$ 2,347.61	\$ 2,112.84	\$ 234.77
1252218	ETQ-410001762-MAMPARA DIVISORIA TIPO L	\$ 500.00	\$ 450.00	\$ 50.00
1252219	ETQ-410001763-ESCRITORIO CON LATERAL	\$ 1,300.00	\$ 1,170.00	\$ 130.00
1252220	ETQ-410001764-CREDENZA SEMIEJECUTIVA SIN LIBRERO	\$ 17,775.84	\$ 15,998.25	\$ 1,777.59
1252221	ETQ-410001765-SILLA YOUROPE, CUBIERTA EN TELA, CON	\$ 2,347.61	\$ 2,112.84	\$ 234.77
1252222	ETQ-410001766-SILLA DE VISITA, CUBIERTA EN TELA, T	\$ 350.00	\$ 315.00	\$ 35.00
1252223	ETQ-410001767-SILLA DE VISITA, CUBIERTA EN TELA, T	\$ 350.00	\$ 315.00	\$ 35.00

Informe Financiero al Primer Trimestre 01 de enero al 31 de marzo 2024
Ente Público: Poder Ejecutivo del Estado de Zacatecas
Relación de Bienes en Comodato que componen el Patrimonio
(Pesos)

Código	Descripción del Bien	Valor Histórico	Depreciación Acumulada	Valor en libros
1252224	ETQ-410001768-ESCRITORIO CON LATERAL	\$ 1,300.00	\$ 1,170.00	\$ 130.00
1252225	ETQ-410001769-CREDENZA SEMIEJECUTIVA SIN LIBRERO	\$ 17,775.84	\$ 15,998.25	\$ 1,777.59
1252226	ETQ-410001770-SILLA YOUROPE, CUBIERTA EN TELA, CON	\$ 2,347.61	\$ 2,112.84	\$ 234.77
1252227	ETQ-410001771-SILLA DE VISITA, CUBIERTA EN TELA, T	\$ 350.00	\$ 315.00	\$ 35.00
1252228	ETQ-410001772-SILLA DE VISITA, CUBIERTA EN TELA, T	\$ 350.00	\$ 315.00	\$ 35.00
1252229	ETQ-410001773-MAMPARA DIVISORIA	\$ 500.00	\$ 450.00	\$ 50.00
1252230	ETQ-410001774-MODULO OPERATIVO TIPO E	\$ 11,453.68	\$ 10,308.31	\$ 1,145.37
1252231	ETQ-410001775-SILLA YOUROPE, CUBIERTA EN TELA, CON	\$ 2,347.61	\$ 2,112.84	\$ 234.77
1252232	ETQ-410001776-MAMPARA DIVISORIA TIPO L	\$ 500.00	\$ 450.00	\$ 50.00
1252233	ETQ-410001777-MODULO OPERATIVO TIPO E	\$ 11,453.68	\$ 10,308.31	\$ 1,145.37
1252234	ETQ-410001778-SILLA YOUROPE, CUBIERTA EN TELA, CON	\$ 2,347.61	\$ 2,112.84	\$ 234.77
1252235	ETQ-410001779-MAMPARA DIVISORIA TIPO L	\$ 500.00	\$ 450.00	\$ 50.00
1252236	ETQ-410001780-ESCRITORIO CON LATERAL	\$ 1,300.00	\$ 1,170.00	\$ 130.00
1252237	ETQ-410001781-CREDENZA SEMIEJECUTIVA SIN LIBRERO	\$ 17,775.84	\$ 15,998.25	\$ 1,777.59
1252238	ETQ-410001782-SILLA YOUROPE, CUBIERTA EN TELA, CON	\$ 2,347.61	\$ 2,112.84	\$ 234.77
1252239	ETQ-410001783-SILLA DE VISITA, CUBIERTA EN TELA, T	\$ 350.00	\$ 315.00	\$ 35.00
1252240	ETQ-410001784-SILLA DE VISITA, CUBIERTA EN TELA, T	\$ 350.00	\$ 315.00	\$ 35.00
1252241	ETQ-410001785-MAMPARA DIVISORIA	\$ 500.00	\$ 450.00	\$ 50.00
1252242	ETQ-410001786-ESCRITORIO CON LATERAL	\$ 1,300.00	\$ 1,170.00	\$ 130.00
1252243	ETQ-410001787-CREDENZA SEMIEJECUTIVA SIN LIBRERO	\$ 17,775.84	\$ 15,998.25	\$ 1,777.59
1252244	ETQ-410001788-SILLA YOUROPE, CUBIERTA EN TELA, CON	\$ 2,347.61	\$ 2,112.84	\$ 234.77
1252245	ETQ-410001789-SILLA DE VISITA, CUBIERTA EN TELA, T	\$ 350.00	\$ 315.00	\$ 35.00
1252246	ETQ-410001790-SILLA DE VISITA, CUBIERTA EN TELA, T	\$ 350.00	\$ 315.00	\$ 35.00
1252247	ETQ-410001791-MAMPARA DIVISORIA TIPO L	\$ 500.00	\$ 450.00	\$ 50.00
1252248	ETQ-410001792-MODULO OPERATIVO TIPO E	\$ 11,453.68	\$ 10,308.31	\$ 1,145.37
1252249	ETQ-410001793-SILLA YOUROPE, CUBIERTA EN TELA, CON	\$ 2,347.61	\$ 2,112.84	\$ 234.77
1252250	ETQ-410001794-MODULO OPERATIVO TIPO E	\$ 11,453.68	\$ 10,308.31	\$ 1,145.37
1252251	ETQ-410001795-SILLA YOUROPE, CUBIERTA EN TELA, CON	\$ 2,347.61	\$ 2,112.84	\$ 234.77
1252252	ETQ-410001796-MAMPARA DIVISORIA TIPO L	\$ 500.00	\$ 450.00	\$ 50.00
1252253	ETQ-410001797-ESCRITORIO CON LATERAL	\$ 1,300.00	\$ 1,170.00	\$ 130.00
1252254	ETQ-410001798-CREDENZA SEMIEJECUTIVA SIN LIBRERO	\$ 17,775.84	\$ 15,998.25	\$ 1,777.59
1252255	ETQ-410001799-SILLA YOUROPE, CUBIERTA EN TELA, CON	\$ 2,347.61	\$ 2,112.84	\$ 234.77
1252256	ETQ-410001800-SILLA DE VISITA, CUBIERTA EN TELA, T	\$ 350.00	\$ 315.00	\$ 35.00
1252257	ETQ-410001801-SILLA DE VISITA, CUBIERTA EN TELA, T	\$ 350.00	\$ 315.00	\$ 35.00
1252258	ETQ-410001802-MODULO OPERATIVO TIPO E	\$ 11,453.68	\$ 10,308.31	\$ 1,145.37
1252259	ETQ-410001803-SILLA YOUROPE, CUBIERTA EN TELA, CON	\$ 2,347.61	\$ 2,112.84	\$ 234.77
1252260	ETQ-410001804-MODULO OPERATIVO TIPO E	\$ 11,453.68	\$ 10,308.31	\$ 1,145.37
1252261	ETQ-410001805-SILLA YOUROPE, CUBIERTA EN TELA, CON	\$ 2,347.61	\$ 2,112.84	\$ 234.77
1252262	ETQ-410001806-MODULO OPERATIVO TIPO E	\$ 11,453.68	\$ 10,308.31	\$ 1,145.37
1252263	ETQ-410001807-SILLA YOUROPE, CUBIERTA EN TELA, CON	\$ 2,347.61	\$ 2,112.84	\$ 234.77
1252264	ETQ-410001808-MODULO OPERATIVO TIPO E	\$ 11,453.68	\$ 10,308.31	\$ 1,145.37

Informe Financiero al Primer Trimestre 01 de enero al 31 de marzo 2024
Ente Público: Poder Ejecutivo del Estado de Zacatecas
Relación de Bienes en Comodato que componen el Patrimonio
(Pesos)

Código	Descripción del Bien	Valor Histórico	Depreciación Acumulada	Valor en libros
1252265	ETQ-410001809-SILLA YOUROPE, CUBIERTA EN TELA, CON	\$ 2,347.61	\$ 2,112.84	\$ 234.77
1252266	ETQ-410001810-MODULO OPERATIVO TIPO E CON VENTANA	\$ 11,453.68	\$ 10,308.31	\$ 1,145.37
1252267	ETQ-410001811-SILLA YOUROPE, CUBIERTA EN TELA, CON	\$ 2,347.61	\$ 2,112.84	\$ 234.77
1252268	ETQ-410001812-MODULO OPERATIVO TIPO E CON VENTANA	\$ 11,453.68	\$ 10,308.31	\$ 1,145.37
1252269	ETQ-410001813-SILLA YOUROPE, CUBIERTA EN TELA, CON	\$ 2,347.61	\$ 2,112.84	\$ 234.77
1252270	ETQ-410001814-MODULO OPERATIVO TIPO E	\$ 11,453.68	\$ 10,308.31	\$ 1,145.37
1252271	ETQ-410001815-SILLA YOUROPE, CUBIERTA EN TELA, CON	\$ 2,347.61	\$ 2,112.84	\$ 234.77
1252272	ETQ-410001816-MODULO OPERATIVO TIPO E CON VENTANA	\$ 11,453.68	\$ 10,308.31	\$ 1,145.37
1252273	ETQ-410001817-SILLA YOUROPE, CUBIERTA EN TELA, CON	\$ 2,347.61	\$ 2,112.84	\$ 234.77
1252274	ETQ-410001818-MODULO OPERATIVO TIPO E CON VENTANA	\$ 11,453.68	\$ 10,308.31	\$ 1,145.37
1252275	ETQ-410001819-SILLA YOUROPE, CUBIERTA EN TELA, CON	\$ 2,347.61	\$ 2,112.84	\$ 234.77
1252276	ETQ-410001820-MODULO OPERATIVO TIPO E	\$ 11,453.68	\$ 10,308.31	\$ 1,145.37
1252277	ETQ-410001821-SILLA YOUROPE, CUBIERTA EN TELA, CON	\$ 2,347.61	\$ 2,112.84	\$ 234.77
1252278	ETQ-410001822-MODULO OPERATIVO TIPO E	\$ 11,453.68	\$ 10,308.31	\$ 1,145.37
1252279	ETQ-410001823-SILLA YOUROPE, CUBIERTA EN TELA, CON	\$ 2,347.61	\$ 2,112.84	\$ 234.77
1252280	ETQ-410001824-MODULO OPERATIVO TIPO E	\$ 11,453.68	\$ 10,308.31	\$ 1,145.37
1252281	ETQ-410001825-SILLA YOUROPE, CUBIERTA EN TELA, CON	\$ 2,347.61	\$ 2,112.84	\$ 234.77
1252282	ETQ-410001826-MODULO OPERATIVO TIPO E	\$ 11,453.68	\$ 10,308.31	\$ 1,145.37
1252283	ETQ-410001827-SILLA YOUROPE, CUBIERTA EN TELA, CON	\$ 2,347.61	\$ 2,112.84	\$ 234.77
1252284	ETQ-410001828-MODULO OPERATIVO TIPO E	\$ 11,453.68	\$ 10,308.31	\$ 1,145.37
1252285	ETQ-410001829-SILLA YOUROPE, CUBIERTA EN TELA, CON	\$ 2,347.61	\$ 2,112.84	\$ 234.77
1252286	ETQ-410001830-MODULO OPERATIVO TIPO E	\$ 11,453.68	\$ 10,308.31	\$ 1,145.37
1252287	ETQ-410001831-SILLA YOUROPE, CUBIERTA EN TELA, CON	\$ 2,347.61	\$ 2,112.84	\$ 234.77
1252288	ETQ-410001832-MODULO OPERATIVO TIPO E CON VENTANA	\$ 11,453.68	\$ 10,308.31	\$ 1,145.37
1252289	ETQ-410001833-SILLA YOUROPE, CUBIERTA EN TELA, CON	\$ 2,347.61	\$ 2,112.84	\$ 234.77
1252290	ETQ-410001834-MODULO OPERATIVO TIPO E	\$ 11,453.68	\$ 10,308.31	\$ 1,145.37
1252291	ETQ-410001835-SILLA YOUROPE, CUBIERTA EN TELA, CON	\$ 2,347.61	\$ 2,112.84	\$ 234.77
1252292	ETQ-410001836-MODULO OPERATIVO TIPO E	\$ 11,453.68	\$ 10,308.31	\$ 1,145.37
1252293	ETQ-410001837-SILLA YOUROPE, CUBIERTA EN TELA, CON	\$ 2,347.61	\$ 2,112.84	\$ 234.77
1252294	ETQ-410001838-MODULO OPERATIVO TIPO E	\$ 11,453.68	\$ 10,308.31	\$ 1,145.37
1252295	ETQ-410001839-SILLA YOUROPE, CUBIERTA EN TELA, CON	\$ 2,347.61	\$ 2,112.84	\$ 234.77
1252296	ETQ-410001840-MODULO OPERATIVO TIPO E	\$ 11,453.68	\$ 10,308.31	\$ 1,145.37
1252297	ETQ-410001841-SILLA YOUROPE, CUBIERTA EN TELA, CON	\$ 2,347.61	\$ 2,112.84	\$ 234.77
1252298	ETQ-410001842-MODULO OPERATIVO TIPO E	\$ 11,453.68	\$ 10,308.31	\$ 1,145.37
1252299	ETQ-410001843-SILLA YOUROPE, CUBIERTA EN TELA, CON	\$ 2,347.61	\$ 2,112.84	\$ 234.77
1252300	ETQ-410001844-MODULO OPERATIVO TIPO E	\$ 11,453.68	\$ 10,308.31	\$ 1,145.37
1252301	ETQ-410001845-SILLA YOUROPE, CUBIERTA EN TELA, CON	\$ 2,347.61	\$ 2,112.84	\$ 234.77
1252302	ETQ-410001846-MODULO OPERATIVO TIPO E	\$ 11,453.68	\$ 10,308.31	\$ 1,145.37
1252303	ETQ-410001847-SILLA YOUROPE, CUBIERTA EN TELA, CON	\$ 2,347.61	\$ 2,112.84	\$ 234.77
1252304	ETQ-410001848-MODULO OPERATIVO TIPO E	\$ 11,453.68	\$ 10,308.31	\$ 1,145.37
1252305	ETQ-410001849-SILLA YOUROPE, CUBIERTA EN TELA, CON	\$ 2,347.61	\$ 2,112.84	\$ 234.77

Informe Financiero al Primer Trimestre 01 de enero al 31 de marzo 2024
Ente Público: Poder Ejecutivo del Estado de Zacatecas
Relación de Bienes en Comodato que componen el Patrimonio
(Pesos)

Código	Descripción del Bien	Valor Histórico	Depreciación Acumulada	Valor en libros
1252306	ETQ-410001850-MODULO OPERATIVO TIPO E	\$ 11,453.68	\$ 10,308.31	\$ 1,145.37
1252307	ETQ-410001851-SILLA YOUROPE, CUBIERTA EN TELA, CON	\$ 2,347.61	\$ 2,112.84	\$ 234.77
1252308	ETQ-410001852-MODULO OPERATIVO TIPO E	\$ 11,453.68	\$ 10,308.31	\$ 1,145.37
1252309	ETQ-410001853-SILLA YOUROPE, CUBIERTA EN TELA, CON	\$ 2,347.61	\$ 2,112.84	\$ 234.77
1252310	ETQ-410001854-MODULO OPERATIVO TIPO E	\$ 11,453.68	\$ 10,308.31	\$ 1,145.37
1252311	ETQ-410001855-SILLA YOUROPE, CUBIERTA EN TELA, CON	\$ 2,347.61	\$ 2,112.84	\$ 234.77
1252312	ETQ-410001856-MODULO OPERATIVO TIPO E	\$ 11,453.68	\$ 10,308.31	\$ 1,145.37
1252313	ETQ-410001857-SILLA YOUROPE, CUBIERTA EN TELA, CON	\$ 2,347.61	\$ 2,112.84	\$ 234.77
1252314	ETQ-410001858-MODULO OPERATIVO TIPO E	\$ 11,453.68	\$ 10,308.31	\$ 1,145.37
1252315	ETQ-410001859-SILLA YOUROPE, CUBIERTA EN TELA, CON	\$ 2,347.61	\$ 2,112.84	\$ 234.77
1252316	ETQ-410001860-MODULO OPERATIVO TIPO E	\$ 11,453.68	\$ 10,308.31	\$ 1,145.37
1252317	ETQ-410001861-SILLA YOUROPE, CUBIERTA EN TELA, CON	\$ 2,347.61	\$ 2,112.84	\$ 234.77
1252318	ETQ-410001862-MODULO OPERATIVO TIPO E	\$ 11,453.68	\$ 10,308.31	\$ 1,145.37
1252319	ETQ-410001863-SILLA YOUROPE, CUBIERTA EN TELA, CON	\$ 2,347.61	\$ 2,112.84	\$ 234.77
1252320	ETQ-410001864-MODULO OPERATIVO TIPO E	\$ 11,453.68	\$ 10,308.31	\$ 1,145.37
1252321	ETQ-410001865-SILLA YOUROPE, CUBIERTA EN TELA, CON	\$ 2,347.61	\$ 2,112.84	\$ 234.77
1252322	ETQ-410001866-MODULO OPERATIVO TIPO E	\$ 11,453.68	\$ 10,308.31	\$ 1,145.37
1252323	ETQ-410001867-SILLA YOUROPE, CUBIERTA EN TELA, CON	\$ 2,347.61	\$ 2,112.84	\$ 234.77
1252324	ETQ-410001868-MODULO OPERATIVO TIPO E	\$ 11,453.68	\$ 10,308.31	\$ 1,145.37
1252325	ETQ-410001869-SILLA YOUROPE, CUBIERTA EN TELA, CON	\$ 2,347.61	\$ 2,112.84	\$ 234.77
1252326	ETQ-410001870-MODULO OPERATIVO TIPO E CON VENTANA	\$ 11,453.68	\$ 10,308.31	\$ 1,145.37
1252327	ETQ-410001871-SILLA YOUROPE, CUBIERTA EN TELA, CON	\$ 2,347.61	\$ 2,112.84	\$ 234.77
1252328	ETQ-410001872-MODULO OPERATIVO TIPO E CON VENTANA	\$ 11,453.68	\$ 10,308.31	\$ 1,145.37
1252329	ETQ-410001873-SILLA YOUROPE, CUBIERTA EN TELA, CON	\$ 2,347.61	\$ 2,112.84	\$ 234.77
1252330	ETQ-410001874-ESCRITORIO CON LATERAL	\$ 1,300.00	\$ 1,170.00	\$ 130.00
1252331	ETQ-410001875-CREDENZA SEMIEJECUTIVA SIN LIBRERO	\$ 17,775.84	\$ 15,998.25	\$ 1,777.59
1252332	ETQ-410001876-SILLA YOUROPE, CUBIERTA EN TELA, CON	\$ 2,347.61	\$ 2,112.84	\$ 234.77
1252333	ETQ-410001877-SILLA DE VISITA, CUBIERTA EN TELA, T	\$ 350.00	\$ 315.00	\$ 35.00
1252334	ETQ-410001878-SILLA DE VISITA, CUBIERTA EN TELA, T	\$ 350.00	\$ 315.00	\$ 35.00
1252335	ETQ-410001879-ESCRITORIO CON LATERAL	\$ 1,300.00	\$ 1,170.00	\$ 130.00
1252336	ETQ-410001880-CREDENZA SEMIEJECUTIVA SIN LIBRERO	\$ 17,775.84	\$ 15,998.25	\$ 1,777.59
1252337	ETQ-410001881-SILLA YOUROPE, CUBIERTA EN TELA, CON	\$ 2,347.61	\$ 2,112.84	\$ 234.77
1252338	ETQ-410001882-SILLA DE VISITA, CUBIERTA EN TELA, T	\$ 350.00	\$ 315.00	\$ 35.00
1252339	ETQ-410001883-SILLA DE VISITA, CUBIERTA EN TELA, T	\$ 350.00	\$ 315.00	\$ 35.00
1252340	ETQ-410001884-MAMPARA DIVISORIA TIPO L	\$ 500.00	\$ 450.00	\$ 50.00
1252341	ETQ-410001885-MAMPARA DIVISORIA TIPO L	\$ 500.00	\$ 450.00	\$ 50.00
1252342	ETQ-410001886-ESCRITORIO CON LATERAL	\$ 1,300.00	\$ 1,170.00	\$ 130.00
1252343	ETQ-410001887-CREDENZA SEMIEJECUTIVA SIN LIBRERO	\$ 17,775.84	\$ 15,998.25	\$ 1,777.59
1252344	ETQ-410001888-SILLA YOUROPE, CUBIERTA EN TELA, CON	\$ 2,347.61	\$ 2,112.84	\$ 234.77
1252345	ETQ-410001889-SILLA DE VISITA, CUBIERTA EN TELA, T	\$ 350.00	\$ 315.00	\$ 35.00
1252346	ETQ-410001890-SILLA DE VISITA, CUBIERTA EN TELA, T	\$ 350.00	\$ 315.00	\$ 35.00

Informe Financiero al Primer Trimestre 01 de enero al 31 de marzo 2024
Ente Público: Poder Ejecutivo del Estado de Zacatecas
Relación de Bienes en Comodato que componen el Patrimonio
(Pesos)

Código	Descripción del Bien	Valor Histórico	Depreciación Acumulada	Valor en libros
1252347	ETQ-410001891-MAMPARA DIVISORIA	\$ 500.00	\$ 450.00	\$ 50.00
1252348	ETQ-410001892-MODULO ASISTENTE INDIVIDUAL TIPO F3	\$ 9,873.87	\$ 8,886.48	\$ 987.39
1252349	ETQ-410001893-SILLA YOUROPE, CUBIERTA EN TELA, CON	\$ 2,347.61	\$ 2,112.84	\$ 234.77
1252350	ETQ-410001894-MODULO ASISTENTE INDIVIDUAL TIPO F3	\$ 9,873.87	\$ 8,886.48	\$ 987.39
1252351	ETQ-410001895-SILLA YOUROPE, CUBIERTA EN TELA, CON	\$ 2,347.61	\$ 2,112.84	\$ 234.77
1252352	ETQ-410001896-MAMPARA DIVISORIA	\$ 500.00	\$ 450.00	\$ 50.00
1252353	ETQ-410001897-MESA DE JUNTAS CONECTORIZADA, 16 USU	\$ 50,514.98	\$ 45,463.48	\$ 5,051.50
1252354	ETQ-410001898-SILLA MIRAGE DE PIEL	\$ 500.00	\$ 450.00	\$ 50.00
1252355	ETQ-410001899-SILLA MIRAGE DE PIEL	\$ 500.00	\$ 450.00	\$ 50.00
1252356	ETQ-410001900-SILLA MIRAGE DE PIEL	\$ 500.00	\$ 450.00	\$ 50.00
1252357	ETQ-410001901-SILLA MIRAGE DE PIEL	\$ 500.00	\$ 450.00	\$ 50.00
1252358	ETQ-410001902-SILLA MIRAGE DE PIEL	\$ 500.00	\$ 450.00	\$ 50.00
1252359	ETQ-410001903-SILLA MIRAGE DE PIEL	\$ 500.00	\$ 450.00	\$ 50.00
1252360	ETQ-410001904-SILLA MIRAGE DE PIEL	\$ 500.00	\$ 450.00	\$ 50.00
1252361	ETQ-410001905-SILLA MIRAGE DE PIEL	\$ 500.00	\$ 450.00	\$ 50.00
1252362	ETQ-410001906-SILLA MIRAGE DE PIEL	\$ 500.00	\$ 450.00	\$ 50.00
1252363	ETQ-410001907-SILLA MIRAGE DE PIEL	\$ 500.00	\$ 450.00	\$ 50.00
1252364	ETQ-410001908-SILLA MIRAGE DE PIEL	\$ 500.00	\$ 450.00	\$ 50.00
1252365	ETQ-410001909-SILLA MIRAGE DE PIEL	\$ 500.00	\$ 450.00	\$ 50.00
1252366	ETQ-410001910-SILLA MIRAGE DE PIEL	\$ 500.00	\$ 450.00	\$ 50.00
1252367	ETQ-410001911-SILLA MIRAGE DE PIEL	\$ 500.00	\$ 450.00	\$ 50.00
1252368	ETQ-410001912-SILLA MIRAGE DE PIEL	\$ 500.00	\$ 450.00	\$ 50.00
1252369	ETQ-410001913-SILLA MIRAGE DE PIEL	\$ 500.00	\$ 450.00	\$ 50.00
1252370	ETQ-410001914-ESCRITORIO CON 2 PEDESTALES	\$ 2,000.00	\$ 1,800.00	\$ 200.00
1252371	ETQ-410001915-LATERAL CON PEDESTAL	\$ 200.00	\$ 180.00	\$ 20.00
1252372	ETQ-410001916-CREDENZA EJECUTIVA CON LIBRERO	\$ 47,574.38	\$ 42,816.94	\$ 4,757.44
1252373	ETQ-410001917-SILLA CONRAD DE PIEL	\$ 7,589.18	\$ 6,830.26	\$ 758.92
1252374	ETQ-410001918-SILLA CONRAD DE PIEL	\$ 7,589.18	\$ 6,830.26	\$ 758.92
1252375	ETQ-410001919-SILLA CONRAD DE PIEL	\$ 7,589.18	\$ 6,830.26	\$ 758.92
1252376	ETQ-410001920-SOFA DE 2 PLAZAS CUBIERTA EN PIEL	\$ 10,602.86	\$ 9,542.57	\$ 1,060.29
1252377	ETQ-410001921-SOFA DE 1 PLAZA CUBIERTA EN PIEL	\$ 7,074.14	\$ 6,366.72	\$ 707.42
1252378	ETQ-410001922-MESA ESQUINERA EJECUTIVA	\$ 200.00	\$ 180.00	\$ 20.00
1252379	ETQ-410001923-MESA DE JUNTAS PARA 6 USUARIOS	\$ 9,276.29	\$ 8,348.66	\$ 927.63
1252380	ETQ-410001924-SILLA CONRAD DE PIEL	\$ 7,589.18	\$ 6,830.26	\$ 758.92
1252381	ETQ-410001925-SILLA CONRAD DE PIEL	\$ 7,589.18	\$ 6,830.26	\$ 758.92
1252382	ETQ-410001926-SILLA CONRAD DE PIEL	\$ 7,589.18	\$ 6,830.26	\$ 758.92
1252383	ETQ-410001927-SILLA CONRAD DE PIEL	\$ 7,589.18	\$ 6,830.26	\$ 758.92
1252384	ETQ-410001928-SILLA CONRAD DE PIEL	\$ 7,589.18	\$ 6,830.26	\$ 758.92
1252385	ETQ-410001929-SILLA CONRAD DE PIEL	\$ 7,589.18	\$ 6,830.26	\$ 758.92
1252386	ETQ-410001930-ESCRITORIO CON LATERAL	\$ 1,300.00	\$ 1,170.00	\$ 130.00
1252387	ETQ-410001931-CREDENZA SEMIEJECUTIVA SIN LIBRERO	\$ 17,775.84	\$ 15,998.25	\$ 1,777.59

Informe Financiero al Primer Trimestre 01 de enero al 31 de marzo 2024
Ente Público: Poder Ejecutivo del Estado de Zacatecas
Relación de Bienes en Comodato que componen el Patrimonio
(Pesos)

Código	Descripción del Bien	Valor Histórico	Depreciación Acumulada	Valor en libros
1252388	ETQ-410001932-SILLA YOUROPE, CUBIERTA EN TELA, CON	\$ 2,347.61	\$ 2,112.84	\$ 234.77
1252389	ETQ-410001933-SILLA DE VISITA, CUBIERTA EN TELA, T	\$ 350.00	\$ 315.00	\$ 35.00
1252390	ETQ-410001934-SILLA DE VISITA, CUBIERTA EN TELA, T	\$ 350.00	\$ 315.00	\$ 35.00
1252391	ETQ-410001935-MAMPARA DIVISORIA TIPO L	\$ 500.00	\$ 450.00	\$ 50.00
1252392	ETQ-410001936-MODULO OPERATIVO TIPO E	\$ 11,453.68	\$ 10,308.31	\$ 1,145.37
1252393	ETQ-410001937-SILLA YOUROPE, CUBIERTA EN TELA, CON	\$ 2,347.61	\$ 2,112.84	\$ 234.77
1252394	ETQ-410001938-ARCHIVERO DE ALTA DENSIDAD TIPO II	\$ 20,000.00	\$ 18,000.00	\$ 2,000.00
1252395	ETQ-410001939-SOFA DE 3 PLAZAS CUBIERTA EN TELA	\$ 1,500.00	\$ 1,350.00	\$ 150.00
1252396	ETQ-410001940-MESA ESQUINERA	\$ 4,256.73	\$ 3,831.05	\$ 425.68
1252397	ETQ-410001941-MESA COMEDOR PARA 10 USUARIOS	\$ 200.00	\$ 180.00	\$ 20.00
1252398	ETQ-410001942-SILLA CASTILLA PLASTICA	\$ 200.00	\$ 180.00	\$ 20.00
1252399	ETQ-410001943-SILLA CASTILLA PLASTICA	\$ 200.00	\$ 180.00	\$ 20.00
1252400	ETQ-410001944-SILLA CASTILLA PLASTICA	\$ 200.00	\$ 180.00	\$ 20.00
1252401	ETQ-410001945-SILLA CASTILLA PLASTICA	\$ 200.00	\$ 180.00	\$ 20.00
1252402	ETQ-410001946-SILLA CASTILLA PLASTICA	\$ 200.00	\$ 180.00	\$ 20.00
1252403	ETQ-410001947-SILLA CASTILLA PLASTICA	\$ 200.00	\$ 180.00	\$ 20.00
1252404	ETQ-410001948-SILLA CASTILLA PLASTICA	\$ 200.00	\$ 180.00	\$ 20.00
1252405	ETQ-410001949-SILLA CASTILLA PLASTICA	\$ 200.00	\$ 180.00	\$ 20.00
1252406	ETQ-410001950-SILLA CASTILLA PLASTICA	\$ 200.00	\$ 180.00	\$ 20.00
1252407	ETQ-410001951-SILLA CASTILLA PLASTICA	\$ 200.00	\$ 180.00	\$ 20.00
1252408	ETQ-309004364-ADAPTADOR TELEFÓNICO ANÁLOGO, MODELO	\$ 2,279.40	\$ 2,051.46	\$ 227.94
1252409	ETQ-309007719-TELEFONO IP MODELO 7911	\$ 3,723.02	\$ 3,350.71	\$ 372.31
1252410	ETQ-309007894-TELEFONO IP MODELO 7911	\$ 3,723.02	\$ 3,350.71	\$ 372.31
1252411	ETQ-309008126-TELEFONO IP MODELO 7911	\$ 3,723.02	\$ 3,350.71	\$ 372.31
1252412	ETQ-309008225-TELEFONO IP MODELO 7911	\$ 3,723.02	\$ 3,350.71	\$ 372.31
1252413	ETQ-309008368-TELEFONO IP MODELO 7911	\$ 3,723.02	\$ 3,350.71	\$ 372.31
1252414	ETQ-309008021-TELEFONO IP MODELO 7911	\$ 3,723.02	\$ 3,350.71	\$ 372.31
1252415	ETQ-309004219-TELEFONO IP MODELO 7942	\$ 6,762.22	\$ 6,085.99	\$ 676.23
1252416	ETQ-309007882-TELEFONO IP MODELO 7911	\$ 3,723.02	\$ 3,350.71	\$ 372.31
1252417	ETQ-309008118-TELEFONO IP MODELO 7911	\$ 3,723.02	\$ 3,350.71	\$ 372.31
1252418	ETQ-309008222-TELEFONO IP MODELO 7911	\$ 3,723.02	\$ 3,350.71	\$ 372.31
1252419	ETQ-309008358-TELEFONO IP MODELO 7911	\$ 3,723.02	\$ 3,350.71	\$ 372.31
1252420	ETQ-309008000-TELEFONO IP MODELO 7911	\$ 3,723.02	\$ 3,350.71	\$ 372.31
1252421	ETQ-309004218-TELEFONO IP MODELO 7942	\$ 6,762.22	\$ 6,085.99	\$ 676.23
1252422	ETQ-309007835-TELEFONO IP MODELO 7911	\$ 3,723.02	\$ 3,350.71	\$ 372.31
1252423	ETQ-309008108-TELEFONO IP MODELO 7911	\$ 3,723.02	\$ 3,350.71	\$ 372.31
1252424	ETQ-309008215-TELEFONO IP MODELO 7911	\$ 3,723.02	\$ 3,350.71	\$ 372.31
1252425	ETQ-309008295-TELEFONO IP MODELO 7911	\$ 3,723.02	\$ 3,350.71	\$ 372.31
1252426	ETQ-309004266-ESTACIÓN DE AUDIOCONFERENCIA, MODEL	\$ 19,667.22	\$ 17,700.49	\$ 1,966.73
1252427	ETQ-309004217-TELEFONO IP MODELO 7942	\$ 6,762.22	\$ 6,085.99	\$ 676.23
1252428	ETQ-309007826-TELEFONO IP MODELO 7911	\$ 3,723.02	\$ 3,350.71	\$ 372.31

Informe Financiero al Primer Trimestre 01 de enero al 31 de marzo 2024
Ente Público: Poder Ejecutivo del Estado de Zacatecas
Relación de Bienes en Comodato que componen el Patrimonio
(Pesos)

Código	Descripción del Bien	Valor Histórico	Depreciación Acumulada	Valor en libros
1252429	ETQ-309008103-TELEFONO IP MODELO 7911	\$ 3,723.02	\$ 3,350.71	\$ 372.31
1252430	ETQ-309008208-TELEFONO IP MODELO 7911	\$ 3,723.02	\$ 3,350.71	\$ 372.31
1252431	ETQ-309008268-TELEFONO IP MODELO 7911	\$ 3,723.02	\$ 3,350.71	\$ 372.31
1252432	ETQ-309008449-TELEFONO IP MODELO 7911	\$ 3,723.02	\$ 3,350.71	\$ 372.31
1252433	ETQ-309004216-TELEFONO IP MODELO 7942	\$ 6,762.22	\$ 6,085.99	\$ 676.23
1252434	ETQ-309007691-TELEFONO IP MODELO 7911	\$ 3,723.02	\$ 3,350.71	\$ 372.31
1252435	ETQ-309008066-TELEFONO IP MODELO 7911	\$ 3,723.02	\$ 3,350.71	\$ 372.31
1252436	ETQ-309008194-TELEFONO IP MODELO 7911	\$ 3,723.02	\$ 3,350.71	\$ 372.31
1252437	ETQ-309008416-TELEFONO IP MODELO 7911	\$ 3,723.02	\$ 3,350.71	\$ 372.31
1252438	ETQ-309004050-TELEFONO IP MODELO 7962	\$ 6,762.22	\$ 6,085.99	\$ 676.23
1252439	ETQ-309007786-TELEFONO IP MODELO 7911	\$ 3,723.02	\$ 3,350.71	\$ 372.31
1252440	ETQ-309007978-TELEFONO IP MODELO 7911	\$ 3,723.02	\$ 3,350.71	\$ 372.31
1252441	ETQ-309008172-TELEFONO IP MODELO 7911	\$ 3,723.02	\$ 3,350.71	\$ 372.31
1252442	ETQ-309008260-TELEFONO IP MODELO 7911	\$ 3,723.02	\$ 3,350.71	\$ 372.31
1252443	ETQ-309008412-TELEFONO IP MODELO 7911	\$ 3,723.02	\$ 3,350.71	\$ 372.31
1252444	ETQ-309004005-TELEFONO IP , MODELO 7975	\$ 10,713.18	\$ 9,641.86	\$ 1,071.32
1252445	ETQ-309007767-TELEFONO IP MODELO 7911	\$ 3,723.02	\$ 3,350.71	\$ 372.31
1252446	ETQ-309007972-TELEFONO IP MODELO 7911	\$ 3,723.02	\$ 3,350.71	\$ 372.31
1252447	ETQ-309008150-TELEFONO IP MODELO 7911	\$ 3,723.02	\$ 3,350.71	\$ 372.31
1252448	ETQ-309008239-TELEFONO IP MODELO 7911	\$ 3,723.02	\$ 3,350.71	\$ 372.31
1252449	ETQ-309008410-TELEFONO IP MODELO 7911	\$ 3,723.02	\$ 3,350.71	\$ 372.31
1252450	ETQ-309007748-TELEFONO IP MODELO 7911	\$ 3,723.02	\$ 3,350.71	\$ 372.31
1252451	ETQ-309007971-TELEFONO IP MODELO 7911	\$ 3,723.02	\$ 3,350.71	\$ 372.31
1252452	ETQ-309008145-TELEFONO IP MODELO 7911	\$ 3,723.02	\$ 3,350.71	\$ 372.31
1252453	ETQ-309008233-TELEFONO IP MODELO 7911	\$ 3,723.02	\$ 3,350.71	\$ 372.31
1252454	ETQ-309008387-TELEFONO IP MODELO 7911	\$ 3,723.02	\$ 3,350.71	\$ 372.31
1252455	ETQ-309008366-TELEFONO IP MODELO 7911	\$ 3,723.02	\$ 3,350.71	\$ 372.31
1252456	ETQ-309007745-TELEFONO IP MODELO 7911	\$ 3,723.02	\$ 3,350.71	\$ 372.31
1252457	ETQ-309007969-TELEFONO IP MODELO 7911	\$ 3,723.02	\$ 3,350.71	\$ 372.31
1252458	ETQ-309008129-TELEFONO IP MODELO 7911	\$ 3,723.02	\$ 3,350.71	\$ 372.31
1252459	ETQ-309008228-TELEFONO IP MODELO 7911	\$ 3,723.02	\$ 3,350.71	\$ 372.31
1252460	ETQ-309008380-TELEFONO IP MODELO 7911	\$ 3,723.02	\$ 3,350.71	\$ 372.31
1252461	ETQ-309008029-TELEFONO IP MODELO 7911	\$ 3,723.02	\$ 3,350.71	\$ 372.31
1252528	ETQ-309004410-TELEFONO IP MODELO 7911	\$ 3,723.02	\$ 3,350.71	\$ 372.31
1252532	ETQ-309004407-TELEFONO IP MODELO 7911	\$ 3,723.02	\$ 3,350.71	\$ 372.31
1252533	ETQ-309007641-TELEFONO IP MODELO 7911	\$ 3,723.02	\$ 3,350.71	\$ 372.31
1252534	ETQ-309007617-TELEFONO IP MODELO 7911	\$ 3,723.02	\$ 3,350.71	\$ 372.31
1252535	ETQ-309007615-TELEFONO IP MODELO 7911	\$ 3,723.02	\$ 3,350.71	\$ 372.31
1252536	ETQ-309007608-TELEFONO IP MODELO 7911	\$ 3,723.02	\$ 3,350.71	\$ 372.31
1252537	ETQ-309007583-TELEFONO IP MODELO 7911	\$ 3,723.02	\$ 3,350.71	\$ 372.31
1255004	ETQ-1259-8 TON	\$ 291,805.00	\$ 262,624.50	\$ 29,180.50

Informe Financiero al Primer Trimestre 01 de enero al 31 de marzo 2024
Ente Público: Poder Ejecutivo del Estado de Zacatecas
Relación de Bienes en Comodato que componen el Patrimonio
(Pesos)

Código	Descripción del Bien	Valor Histórico	Depreciación Acumulada	Valor en libros
1255005	ETQ-1260-8 TON	\$ 291,805.00	\$ 262,624.50	\$ 29,180.50
1255019	ETQ-1267-PICK-UP	\$ 46,000.00	\$ 41,400.00	\$ 4,600.00
1255024	ETQ-1269-MICROBUS 21 PASAJEROS	\$ 72,500.00	\$ 65,250.00	\$ 7,250.00
1255029	ETQ-1274-PICK-UP	\$ 66,500.00	\$ 59,850.00	\$ 6,650.00
1255052	ETQ-1293-F-150 SS CAB. REG-XL PICK -UP	\$ 143,000.00	\$ 128,700.00	\$ 14,300.00
1255056	ETQ-1299-SUBURBAN	\$ 43,000.00	\$ 38,700.00	\$ 4,300.00
1255062	ETQ-1305-SEDAN CHEVY	\$ 94,990.00	\$ 85,491.00	\$ 9,499.00
1255063	ETQ-1306-SEDAN CHEVY	\$ 94,990.00	\$ 85,491.00	\$ 9,499.00
1255064	ETQ-1307-ECONOLINE	\$ 375,000.00	\$ 337,500.00	\$ 37,500.00
1255066	ETQ-1309-TRACTOCAMION	\$ 480,000.00	\$ 432,000.00	\$ 48,000.00
1255067	ETQ-1310-TRACTOCAMION	\$ 500,000.00	\$ 450,000.00	\$ 50,000.00
1255068	ETQ-1312-LUV CHASIS CAB.PAQ. B MANUAL	\$ 112,848.00	\$ 101,563.20	\$ 11,284.80
1255069	ETQ-1313-LUV CHASIS CAB.PAQ. B MANUAL	\$ 112,848.00	\$ 101,563.20	\$ 11,284.80
1255070	ETQ-1314-LUV CHASIS CAB.PAQ. B MANUAL	\$ 112,848.00	\$ 101,563.20	\$ 11,284.80
1255071	ETQ-1315-LUV CHASIS CAB.PAQ. B MANUAL	\$ 112,848.00	\$ 101,563.20	\$ 11,284.80
1255072	ETQ-1316-CAMION RABON	\$ 240,000.00	\$ 216,000.00	\$ 24,000.00
1255073	ETQ-1317-CAMION RABON	\$ 225,000.00	\$ 202,500.00	\$ 22,500.00
1255075	ETQ-1319-PICK-UP CAB. REGULAR	\$ 163,000.00	\$ 146,700.00	\$ 16,300.00
1255076	ETQ-1320-SEDAN CHEVY 3 PTAS. PAQ. B MANUAL	\$ 80,000.00	\$ 72,000.00	\$ 8,000.00
1255078	ETQ-1322-SEDAN CHEVY 3 PTAS. PAQ. B MANUAL	\$ 80,000.00	\$ 72,000.00	\$ 8,000.00
1255080	ETQ-1324-SEDAN CHEVY 3 PTAS. PAQ. B MANUAL	\$ 80,000.00	\$ 72,000.00	\$ 8,000.00
1255083	ETQ-1327-VAGONETA URVAN 15 PAS. MANUAL	\$ 264,300.00	\$ 237,870.00	\$ 26,430.00
1255084	ETQ-1328-VAGONETA URVAN 15 PAS. MANUAL	\$ 264,300.00	\$ 237,870.00	\$ 26,430.00
1255085	ETQ-1329-VAGONETA URVAN 15 PAS. MANUAL	\$ 264,300.00	\$ 237,870.00	\$ 26,430.00
1255086	ETQ-1330-PICK-UP DOBLE CAB. TIPICO T/M	\$ 144,600.00	\$ 130,140.00	\$ 14,460.00
1255087	ETQ-1331-SEDAN CHEVY 5 PTAS. PAQ. B MANUAL	\$ 90,490.00	\$ 81,441.00	\$ 9,049.00
1255088	ETQ-1332-SEDAN CHEVY 5 PTAS. PAQ. MMANUAL	\$ 99,487.00	\$ 89,538.30	\$ 9,948.70
1255089	ETQ-1333-SEDAN CHEVY 5 PTAS. PAQ. M MANUAL	\$ 99,490.00	\$ 89,541.00	\$ 9,949.00
1255090	ETQ-1334-URVAN 9 PAS. T/M CON A/A	\$ 249,086.00	\$ 224,177.40	\$ 24,908.60
1255091	ETQ-1335-PICK-UP TORNADO PAQ. B MANUAL	\$ 105,395.00	\$ 94,855.50	\$ 10,539.50
1255092	ETQ-1337-SEDAN CHEVY 4 PTAS. PAQ. B MANUAL	\$ 90,583.00	\$ 81,524.70	\$ 9,058.30
1255093	ETQ-1338-SEDAN CHEVY 4 PTAS. PAQ. B MANUAL	\$ 90,583.00	\$ 81,524.70	\$ 9,058.30
1255094	ETQ-1339-PICK-UP COLORADO 4X2 CREW CAB PAQ. A AUT	\$ 233,090.00	\$ 209,781.00	\$ 23,309.00
1255095	ETQ-1340-PICK-UP COLORADO 4X2 CREW CAB PAQ. A AUT	\$ 233,090.00	\$ 209,781.00	\$ 23,309.00
1255096	ETQ-1341-PICK-UP COLORADO 4X2 CREW CAB PAQ. A AUT	\$ 233,090.00	\$ 209,781.00	\$ 23,309.00
1255097	ETQ-1342-EUROVAN TDI 10 PAS. DIESEL STD.	\$ 293,654.00	\$ 264,288.60	\$ 29,365.40
1255098	ETQ-1343-SEDAN CHEVY 4 PTAS. PAQ. M STD.	\$ 99,796.00	\$ 89,816.40	\$ 9,979.60
1255099	ETQ-1344-SEDAN CHEVY 4 PTAS. PAQ. M STD.	\$ 99,796.00	\$ 89,816.40	\$ 9,979.60
1255100	ETQ-1345-SEDAN CHEVY 4 PTAS. PAQ. M STD.	\$ 99,796.00	\$ 89,816.40	\$ 9,979.60
1255101	ETQ-1346-URVAN 15 PAS. T/M	\$ 268,912.00	\$ 242,020.80	\$ 26,891.20
1255102	ETQ-1347-PICK-UP LGO. T/M SIN D/H	\$ 133,280.00	\$ 119,952.00	\$ 13,328.00

Informe Financiero al Primer Trimestre 01 de enero al 31 de marzo 2024
Ente Público: Poder Ejecutivo del Estado de Zacatecas
Relación de Bienes en Comodato que componen el Patrimonio
(Pesos)

Código	Descripción del Bien	Valor Histórico	Depreciación Acumulada	Valor en libros
1255103	ETQ-1348-PICK-UP TORNADO PAQ. B MANUAL	\$ 101,540.00	\$ 91,386.00	\$ 10,154.00
1255104	ETQ-1349-PICK-UP TORNADO PAQ. B MANUAL	\$ 101,540.00	\$ 91,386.00	\$ 10,154.00
1255105	ETQ-1350-PICK-UP COLORADO CREW CAB 4X2 PAQ. A AUT	\$ 233,090.00	\$ 209,781.00	\$ 23,309.00
1255111	ETQ-1356-MOTOCICLETA CARGO	\$ 22,700.00	\$ 20,430.00	\$ 2,270.00
1255112	ETQ-1357-MOTOCICLETA CARGO	\$ 22,700.00	\$ 20,430.00	\$ 2,270.00
1255113	ETQ-1358-F-350 XL REG. CHAS. CAB. 3 TNAS.	\$ 215,300.00	\$ 193,770.00	\$ 21,530.00
1255115	ETQ-1360-URVAN T/M CON A/A 9 PASAJEROS	\$ 262,150.00	\$ 235,935.00	\$ 26,215.00
1255116	ETQ-1361-URVAN T/M CON A/A 9 PASAJEROS	\$ 262,150.00	\$ 235,935.00	\$ 26,215.00
1255147	ETQ-315990991-SILLA DE TUBULAR CROAMDO TAPIZADA EN	\$ 26.00	\$ 23.40	\$ 2.60
1255157	ETQ-315991030-MESA DE MADERA TIPO COLONIAL COLOR	\$ 250.00	\$ 225.00	\$ 25.00
1255164	ETQ-315991174-ANAQUEL METALICO OCHO POSTES Y DIEZ	\$ 1,200.00	\$ 1,080.00	\$ 120.00
1255171	ETQ-315993211-LIBRERO EN MADERA COLOR MIEL SEIS DI	\$ 2,500.00	\$ 2,250.00	\$ 250.00
1255172	ETQ-315991365-APARATO TELEFONICO CREMA	\$ 52.00	\$ 46.80	\$ 5.20
1255178	ETQ-315991577-ESRITORIO EN MADERA COLOR CAFE TIPO	\$ 350.00	\$ 315.00	\$ 35.00
1255179	ETQ-315995133-BASCULA CAP.	\$ 2,000.00	\$ 1,800.00	\$ 200.00
1255183	ETQ-315991910-SILLA DE TUBULAR CROMADO TAPIZADA EN	\$ 43.40	\$ 39.06	\$ 4.34
1255188	ETQ-3159910020-ELECTROESTIMULADOR	\$ 11,700.00	\$ 10,530.00	\$ 1,170.00
1255189	ETQ-3159910021-ELECTROESTIMULADOR DE ELECTROTERAPI	\$ 11,700.00	\$ 10,530.00	\$ 1,170.00
1255191	ETQ-3159910022-ELECTROESTIMULADOR DE ELECTROTERAPI	\$ 11,700.00	\$ 10,530.00	\$ 1,170.00
1255192	ETQ-315994649-PARAFINERO	\$ 3,500.00	\$ 3,150.00	\$ 350.00
1255193	ETQ-3159910023-ELECTROESTIMULADOR DE ELECTROTERAPI	\$ 11,700.00	\$ 10,530.00	\$ 1,170.00
1255197	ETQ-315996046-SILLA TUBULAR TAPIZADA EN PLIANA COL	\$ 78.60	\$ 70.74	\$ 7.86
1255198	ETQ-315996496-SILLA TUBULAR ASIENTO Y RESPALDO DE	\$ 141.48	\$ 127.33	\$ 14.15
1255199	ETQ-315996497-SILLA TUBULAR ASIENTO Y RESPALDO DE	\$ 141.48	\$ 127.33	\$ 14.15
1255200	ETQ-315996498-SILLA TUBULAR ASIENTO Y RESPALDO DE	\$ 141.48	\$ 127.33	\$ 14.15
1255201	ETQ-315996504-SILLA TUBULAR ASIENTO Y RESPALDO DE	\$ 141.48	\$ 127.33	\$ 14.15
1255202	ETQ-315996506-SILLA TUBULAR ASIENTO Y RESPALDO DE	\$ 141.48	\$ 127.33	\$ 14.15
1255203	ETQ-315996507-SILLA TUBULAR ASIENTO Y RESPALDO DE	\$ 141.48	\$ 127.33	\$ 14.15
1255204	ETQ-315996508-SILLA TUBULAR ASIENTO Y RESPALDO DE	\$ 141.48	\$ 127.33	\$ 14.15
1255205	ETQ-315996510-SILLA TUBULAR ASIENTO Y RESPALDO DE	\$ 141.48	\$ 127.33	\$ 14.15
1255206	ETQ-315996511-SILLA TUBULAR ASIENTO Y RESPALDO DE	\$ 141.48	\$ 127.33	\$ 14.15
1255207	ETQ-315996513-SILLA TUBULAR ASIENTO Y RESPALDO DE	\$ 141.48	\$ 127.33	\$ 14.15
1255208	ETQ-315996514-SILLA TUBULAR ASIENTO Y RESPALDO DE	\$ 141.48	\$ 127.33	\$ 14.15
1255209	ETQ-315996523-SILLA TUBULAR ASIENTO Y RESPALDO DE	\$ 141.48	\$ 127.33	\$ 14.15
1255210	ETQ-315996525-SILLA TUBULAR ASIENTO Y RESPALDO DE	\$ 141.48	\$ 127.33	\$ 14.15
1255211	ETQ-315996526-SILLA TUBULAR ASIENTO Y RESPALDO DE	\$ 141.48	\$ 127.33	\$ 14.15
1255212	ETQ-315996527-SILLA TUBULAR ASIENTO Y RESPALDO DE	\$ 141.48	\$ 127.33	\$ 14.15
1255213	ETQ-315996528-SILLA TUBULAR ASIENTO Y RESPALDO DE	\$ 141.48	\$ 127.33	\$ 14.15
1255221	ETQ-315997335-APARATO TELEFONICO COLOR NEGRO	\$ 500.00	\$ 450.00	\$ 50.00
1255223	ETQ-315997556-ARCHIVERO DE MADERA TIPO COLONIAL	\$ 262.80	\$ 236.52	\$ 26.28
1255225	ETQ-315997761-IMPRESORA LASER JET COLOR BEIGE	\$ 1,200.00	\$ 1,080.00	\$ 120.00

Informe Financiero al Primer Trimestre 01 de enero al 31 de marzo 2024
Ente Público: Poder Ejecutivo del Estado de Zacatecas
Relación de Bienes en Comodato que componen el Patrimonio
(Pesos)

Código	Descripción del Bien	Valor Histórico	Depreciación Acumulada	Valor en libros
1255226	ETQ-315998346-ESCANER	\$ 2,000.00	\$ -	\$ 2,000.00
1255227	ETQ-315998694-TANQUE ESTACIONARIO	\$ 4,500.00	\$ -	\$ 4,500.00
1255231	ETQ-315999045-SILLA APILABLE EN VINIL COLOR NEGRO	\$ 550.20	\$ 495.18	\$ 55.02
1255232	ETQ-3159910018-ESCALERILLA DE DEDOS FABRICADA EN M	\$ 600.00	\$ 540.00	\$ 60.00
1255233	ETQ-3159910027-COMPRESERO, CON CUATRO COMPRESERAS	\$ 6,200.00	\$ 5,580.00	\$ 620.00
1255234	ETQ-3159910031-ULTRASONIDO TERAPEUTICO CON PANTALL	\$ 11,700.00	\$ 10,530.00	\$ 1,170.00
1255235	ETQ-3159910033-ULTRASONIDO TERAPEUTICO CON PANTALL	\$ 11,700.00	\$ 10,530.00	\$ 1,170.00
1255238	ETQ-3159910402-SILLA SECRETARIAL TAPIZADA EN PLIAN	\$ 1,500.00	\$ -	\$ 1,500.00
1255239	ETQ-3159910495-PERFORADORA Y ENCUADERNADORA NEGRA	\$ 2,800.00	\$ 2,520.00	\$ 280.00
1255243	ETQ-3159910540-ESCRITORIO PENINSULAR CONFORMADO PO	\$ 2,500.00	\$ 2,250.00	\$ 250.00
1255244	ETQ-3159910545- SILLA SECRETARIAL EN PLIANA COLOR	\$ 119.00	\$ 107.10	\$ 11.90
1255245	ETQ-3159910570-TV, PANTALLA PLANA 32	\$ 350.00	\$ 315.00	\$ 35.00
1255248	ETQ-3159910573-MESA DE EXPLORACION METALICA SUPE	\$ 3,000.00	\$ 2,700.00	\$ 300.00
1255249	ETQ-3159910735-SILLA SECRETARIAL TAP. PLIANA COLOR	\$ 600.00	\$ -	\$ 600.00
1255256	ETQ-315990029-ESTUFA EN COLOR NEGRO DE CINCO QUEMA	\$ 1,500.00	\$ 1,350.00	\$ 150.00
1255257	ETQ-315990060-MESA DE MADERA COLOR CAFE TIPO RUSTI	\$ 300.00	\$ 270.00	\$ 30.00
1255261	ETQ-315990092-JUEGO DE SALA DE DOS PIEZAS TAPIZADO	\$ 7,500.00	\$ 6,750.00	\$ 750.00
1255263	ETQ-315990097-LIBRERO EN FORMAICA COLOR GUINDA CON	\$ 7,800.00	\$ 7,020.00	\$ 780.00
1255264	ETQ-315990098-ESCRITORIO EJECUTIVO CON PUENTE Y PO	\$ 5,000.00	\$ 4,500.00	\$ 500.00
1255265	ETQ-315990105-NICHO PORTA BANDERA Y CRISTAL	\$ 2,200.00	\$ -	\$ 2,200.00
1255266	ETQ-315990106-SILLA DE TUBULAR NEGRO TAPIZADA EN P	\$ 1,200.00	\$ 1,080.00	\$ 120.00
1255267	ETQ-315990107-SILLA DE TUBULAR NEGRO TAPIZADA EN P	\$ 1,500.00	\$ 1,350.00	\$ 150.00
1255268	ETQ-315990108-SILLA DE TUBULAR NEGRO TAPIZADA EN P	\$ 1,200.00	\$ 1,080.00	\$ 120.00
1255269	ETQ-315990109-SILLA DE TUBULAR NEGRO TAPIZADA EN P	\$ 1,200.00	\$ 1,080.00	\$ 120.00
1255270	ETQ-315990110-SILLA DE TUBULAR NEGRO TAPIZADA EN P	\$ 1,200.00	\$ 1,080.00	\$ 120.00
1255271	ETQ-315990111-SILLA DE TUBULAR NEGRO TAPIZADA EN P	\$ 1,200.00	\$ 1,080.00	\$ 120.00
1255272	ETQ-315990112-SILLA DE TUBULAR NEGRO TAPIZADA EN P	\$ 120.00	\$ 108.00	\$ 12.00
1255273	ETQ-315990113-SILLA DE TUBULAR NEGRO TAPIZADA EN P	\$ 1,200.00	\$ 1,080.00	\$ 120.00
1255274	ETQ-315990114-SILLA DE TUBULAR NEGRO TAPIZADA EN P	\$ 1,200.00	\$ 1,080.00	\$ 120.00
1255275	ETQ-315990115-SILLA DE TUBULAR NEGRO TAPIZADA EN P	\$ 1,200.00	\$ 1,080.00	\$ 120.00
1255276	ETQ-315990116-MESA DE TRABAJO EN MADERA COLOR CAFE	\$ 8,500.00	\$ 7,650.00	\$ 850.00
1255279	ETQ-315990120-MESA DE SERVICIO CON RODILLOS Y SUPE	\$ 2,000.00	\$ 1,800.00	\$ 200.00
1255280	ETQ-315990124-ESCRITORIO PARA COMPUTADORA EN ESCUA	\$ 3,000.00	\$ 2,700.00	\$ 300.00
1255282	ETQ-315990167-MESA PARA COMPUTADORA COLOR GRIS EN	\$ 350.00	\$ 315.00	\$ 35.00
1255283	ETQ-315990168-MESA PARA COMPUTADORA COLOR GRIS EN	\$ 350.00	\$ 315.00	\$ 35.00
1255286	ETQ-315990171-MESA PARA COMPUTADORA COLOR GRIS EN	\$ 1,200.00	\$ 1,080.00	\$ 120.00
1255287	ETQ-315990172-MESA PARA COMPUTADORA COLOR GRIS EN	\$ 1,200.00	\$ 1,080.00	\$ 120.00
1255290	ETQ-315990177-SILLA SECRETARIAL GIRATORIA CON RODI	\$ 456.00	\$ 410.40	\$ 45.60
1255293	ETQ-315990188-RACK METALICO COLOR NEGRO	\$ 1,200.00	\$ 1,080.00	\$ 120.00
1255307	ETQ-315990233-SILLA SECRETARIAL GIRATORIA CON RODI	\$ 119.00	\$ 107.10	\$ 11.90
1255308	ETQ-315990235-SILLA SECRETARIAL GIRATORIA CON RODI	\$ 119.00	\$ -	\$ 119.00

Informe Financiero al Primer Trimestre 01 de enero al 31 de marzo 2024
Ente Público: Poder Ejecutivo del Estado de Zacatecas
Relación de Bienes en Comodato que componen el Patrimonio
(Pesos)

Código	Descripción del Bien	Valor Histórico	Depreciación Acumulada	Valor en libros
1255314	ETQ-315990251-REGULADOR NEW BREAK COLOR GRIS	\$ 250.00	\$ -	\$ 250.00
1255318	ETQ-315990300-LOCKER METALICO COLOR GRIS CON DOS P	\$ 1,000.00	\$ 900.00	\$ 100.00
1255319	ETQ-315990304-LOCKER METALICO COLOR GRISI CON DOS P	\$ 800.00	\$ 720.00	\$ 80.00
1255323	ETQ-315990311-PATINETA PARA CARGA HIDRAULICA	\$ 500.00	\$ 450.00	\$ 50.00
1255324	ETQ-315990312-DIABLO PARA CARGA COLOR ROJO	\$ 500.00	\$ 450.00	\$ 50.00
1255327	ETQ-315990320-DIABLO PARA CARGA COLOR ROJO	\$ 450.00	\$ 405.00	\$ 45.00
1255329	ETQ-315990322-DIABLO PARA CARGA COLOR ROJO	\$ 500.00	\$ 450.00	\$ 50.00
1255330	ETQ-315990323-DIABLO PARA CARGA COLOR ROJO	\$ 450.00	\$ 405.00	\$ 45.00
1255332	ETQ-315990328-DIABLO PARA CARGA COLOR ROJO	\$ 450.00	\$ 405.00	\$ 45.00
1255340	ETQ-315990435-RADIO GRABADORA DOBLE CASETTE	\$ 800.00	\$ -	\$ 800.00
1255349	ETQ-315990616-ESCRITORIO DE MADERA CAFE CON DOS CA	\$ 371.00	\$ 333.90	\$ 37.10
1255351	ETQ-315990659-ESCRITORIO EN MADERA COLOR MIEL CON	\$ 500.00	\$ 450.00	\$ 50.00
1255361	ETQ-315990706-BASCULA DE PIE DE 148 KILOS DE CAPAC	\$ 600.00	\$ 540.00	\$ 60.00
1255397	ETQ-315990890-SILLA DE TUBULAR CROMADO TAPIZADA EN	\$ 26.00	\$ -	\$ 26.00
1255399	ETQ-315990906-MESA DE MADERA EN COLOR CAFE TIPO CO	\$ 91.00	\$ 81.90	\$ 9.10
1255402	ETQ-315990928-MESA DE MADERA COLOR NATURAL	\$ 125.00	\$ 112.50	\$ 12.50
1255404	ETQ-315990939-SILLA DE TUBULAR CROMADO TAPIZADA EN	\$ 26.00	\$ 23.40	\$ 2.60
1255420	ETQ-315991046-ESCRITORIO DE FORMAICA COLOR CAFE CO	\$ 1,500.00	\$ 1,350.00	\$ 150.00
1255426	ETQ-315991059-MESA DE ALUMINIO EN COLOR GRIS CON N	\$ 200.00	\$ 180.00	\$ 20.00
1255427	ETQ-315991068-RELOJ CHECADOR COLOR VERDE	\$ 84.00	\$ 75.60	\$ 8.40
1255432	ETQ-315991107-ESCRITORIO D	\$ 599.40	\$ -	\$ 599.40
1255437	ETQ-315991133-LOCKER METALICO EN COLOR GRIS DOS PU	\$ 1,000.00	\$ 900.00	\$ 100.00
1255439	ETQ-315991135-TRACTOR PODADORA COLOR ROJO	\$ 4,000.00	\$ 3,600.00	\$ 400.00
1255455	ETQ-315991187-MESA DE FORMAICA PARA COMPUTADORA CO	\$ 1,200.00	\$ 1,080.00	\$ 120.00
1255456	ETQ-315991190-ESCRITORIO DE FORMAICA CO PATAS TUBU	\$ 1,300.00	\$ 1,170.00	\$ 130.00
1255458	ETQ-315991192-ESCRITORIO DE FORMAICA CO PATAS TUBU	\$ 1,200.00	\$ 1,080.00	\$ 120.00
1255463	ETQ-315991200-ESCRITORIO DE FORMAICA COLOR CAFE CO	\$ 1,350.00	\$ -	\$ 1,350.00
1255464	ETQ-315991202-MESA DE FORMAICA CON PATAS DE TUBULA	\$ 450.00	\$ 405.00	\$ 45.00
1255468	ETQ-315991214-MAQUINA DE ESCRIBIR ELECTRICA	\$ 850.00	\$ 765.00	\$ 85.00
1255469	ETQ-315991215-MESA DE MADERA COLOR CAFE CON PATAS	\$ 590.00	\$ 531.00	\$ 59.00
1255470	ETQ-315991216-MESA METALICA COLOR GRIS CON RODILLO	\$ 750.00	\$ 675.00	\$ 75.00
1255472	ETQ-315991220-SILLA SECRETARIAL GIRATORIA CON RODI	\$ 650.00	\$ 585.00	\$ 65.00
1255473	ETQ-315991221-SILLA SECRETARIAL GIRATORIA CON RODI	\$ 750.00	\$ 675.00	\$ 75.00
1255474	ETQ-315991222-SILLA SECRETARIAL GIRATORIA CON RODI	\$ 650.00	\$ 585.00	\$ 65.00
1255478	ETQ-315991231-MESA PARA COMPUTADORA COLOR CAFE CON	\$ 896.00	\$ 806.40	\$ 89.60
1255482	ETQ-315990015-MESA TELEFONICA CON BASE DE TUBULAR	\$ 300.00	\$ 270.00	\$ 30.00
1255483	ETQ-315990016-MAQUINA DE ESCRIBIR ELECTRICA COLOR	\$ 3,500.00	\$ 3,150.00	\$ 350.00
1255484	ETQ-315990017-MESA DE MADERA EN COLOR CAFE	\$ 600.00	\$ 540.00	\$ 60.00
1255487	ETQ-315991245-MESA TELEFONICA CON RODILLOS METALIC	\$ 650.00	\$ 585.00	\$ 65.00
1255492	ETQ-315991309-LIBRERO DE MADERA COLOR CAFE CON SEI	\$ 1,250.00	\$ 1,125.00	\$ 125.00
1255493	ETQ-315990021-ESCRITORIO DE MADERA COLOR CAFE CLAR	\$ 392.00	\$ 352.80	\$ 39.20

Informe Financiero al Primer Trimestre 01 de enero al 31 de marzo 2024
Ente Público: Poder Ejecutivo del Estado de Zacatecas
Relación de Bienes en Comodato que componen el Patrimonio
(Pesos)

Código	Descripción del Bien	Valor Histórico	Depreciación Acumulada	Valor en libros
1255494	ETQ-315990022-ARCHIVERO DE FORMAICA COLOR CAFE OBS	\$ 2,000.00	\$ 1,800.00	\$ 200.00
1255495	ETQ-315990023-ARCHIVERO DE FORMAICA COLOR CAFE OBS	\$ 2,000.00	\$ 1,800.00	\$ 200.00
1255501	ETQ-315991329-ESCRITORIO DE FORMAICA COLOR NOGAL DO	\$ 1,500.00	\$ 1,350.00	\$ 150.00
1255503	ETQ-315991346-ESCRITORIO DE FORMAICA COLOR NOGAL T	\$ 1,500.00	\$ 1,350.00	\$ 150.00
1255504	ETQ-315990028-COCINA EN MADERA COLOR CAFE CON ONCE	\$ 8,000.00	\$ 7,200.00	\$ 800.00
1255507	ETQ-315991347-MESA TELEFONICA EN FORMAICA COLOR NO	\$ 600.00	\$ 540.00	\$ 60.00
1255512	ETQ-315991371-CREDENZA DE FORMAICA PATAS TUBULARE	\$ 1,200.00	\$ 1,080.00	\$ 120.00
1255518	ETQ-315991412-SILLA SECRETARIAL GIRATORIA CON RODI	\$ 950.00	\$ -	\$ 950.00
1255526	ETQ-315991423-MESA DE CENTRO EN MADERA CAFE	\$ 560.00	\$ 504.00	\$ 56.00
1255527	ETQ-315990043-SILLON EJECUTIVO GIRATORIO, CON RODI	\$ 153.00	\$ 137.70	\$ 15.30
1255528	ETQ-315991425-LIBRERO EN MADERA COLOR MIEL CON TRE	\$ 700.00	\$ 630.00	\$ 70.00
1255529	ETQ-315990044-ARCHIVERO FORMAICA CON DOS GAVETAS E	\$ 392.00	\$ 352.80	\$ 39.20
1255531	ETQ-315990045-ESCRITORIO EJECUTIVO CON PUENTE Y PO	\$ 513.00	\$ 461.70	\$ 51.30
1255532	ETQ-315990046-LIBRERO EN FORMAICA COLOR GUINDA CON	\$ 716.40	\$ 644.76	\$ 71.64
1255539	ETQ-315990049-CALEFACTOR ELECTRICO	\$ 48.00	\$ 43.20	\$ 4.80
1255545	ETQ-315990054-LIBRERO EN FORMAICA COLOR CAFE OBSCU	\$ 800.00	\$ 720.00	\$ 80.00
1255550	ETQ-315991459-MESA TELEFONICA PATAS TUBULARES Y SU	\$ 300.00	\$ 270.00	\$ 30.00
1255551	ETQ-315991461-CREDENZA DE MADERA EN COLOR MIEL CON	\$ 1,200.00	\$ 1,080.00	\$ 120.00
1255552	ETQ-315991462-CREDENZA EN MADERA COLOR CAFE DOS PU	\$ 1,500.00	\$ 1,350.00	\$ 150.00
1255554	ETQ-315990062-ESCRITORIO EN MADERA COLOR CAFE CON	\$ 1,500.00	\$ 1,350.00	\$ 150.00
1255557	ETQ-315991465-LIBRERO DE FORMAICA CAFE DIEZ ENTREP	\$ 1,500.00	\$ 1,350.00	\$ 150.00
1255558	ETQ-315991466-LIBRERO DE MADERA DE SEIS ENTREPAÑOS	\$ 1,200.00	\$ 1,080.00	\$ 120.00
1255564	ETQ-315990069-ESCRITORIO EN MADERA COLOR CAFE DOS	\$ 100.00	\$ -	\$ 100.00
1255565	ETQ-315991477-LIBRERO EN MADERA COLOR MIEL CINCO E	\$ 1,200.00	\$ 1,080.00	\$ 120.00
1255571	ETQ-315991483-MESA PARA COMPUTADORA SUPERFICIE DE	\$ 800.00	\$ 720.00	\$ 80.00
1255573	ETQ-315991486-ESCRITORIO METALICO TIPO BINARIO TRE	\$ 1,500.00	\$ 1,350.00	\$ 150.00
1255575	ETQ-315991490-SILLA SECRETARIAL GIRATORIA CON RODI	\$ 500.00	\$ 450.00	\$ 50.00
1255576	ETQ-315991491-LIBRERO EN FORMAICA COLOR CAFE NUEVE	\$ 1,500.00	\$ 1,350.00	\$ 150.00
1255578	ETQ-315990083-ESCRITORIO EN MADERA COLOR CAFE DOS	\$ 392.00	\$ 352.80	\$ 39.20
1255581	ETQ-315991498-MESA PARA COMPUTADORA DE FORMAICA BL	\$ 800.00	\$ 720.00	\$ 80.00
1255582	ETQ-315990085-SILLA DE MADERA TAPIZADA EN VINIL CO	\$ 2,000.00	\$ 1,800.00	\$ 200.00
1255583	ETQ-315991499-TELEVISION DE 27	\$ 2,000.00	\$ 1,800.00	\$ 200.00
1255584	ETQ-315990086-SILLA DE MADERA TAPIZADA EN VINIL CO	\$ 2,000.00	\$ 1,800.00	\$ 200.00
1255585	ETQ-315991505-MESA DE TUBULAR CON SUPERFICIE DE MA	\$ 800.00	\$ 720.00	\$ 80.00
1255586	ETQ-315990087-ARCHIVERO DE FORMAICA EN COLOR CAFE	\$ 545.30	\$ 490.77	\$ 54.53
1255587	ETQ-315991507-MESA DE TUBULAR CON SUPERFICIE DE MA	\$ 800.00	\$ 720.00	\$ 80.00
1255588	ETQ-315991508-MESA DE TUBULAR CON SUPERFICIE DE MA	\$ 500.00	\$ 450.00	\$ 50.00
1255590	ETQ-315991512-MESA DE TUBULAR CON SUPERFICIE DE MA	\$ 800.00	\$ 720.00	\$ 80.00
1255591	ETQ-315990089-APARATO TELEFONICO	\$ 100.00	\$ 90.00	\$ 10.00
1255592	ETQ-315991513-MESA DE TUBULAR CON SUPERFICIE DE MA	\$ 250.00	\$ 225.00	\$ 25.00
1255593	ETQ-315991518-MESA FORMAICA COLOR BLANCO PATAS TUB	\$ 122.50	\$ 110.25	\$ 12.25

Informe Financiero al Primer Trimestre 01 de enero al 31 de marzo 2024
Ente Público: Poder Ejecutivo del Estado de Zacatecas
Relación de Bienes en Comodato que componen el Patrimonio
(Pesos)

Código	Descripción del Bien	Valor Histórico	Depreciación Acumulada	Valor en libros
1255595	ETQ-315991521-MESA FORMAICA COLOR BLANCO PATAS TUB	\$ 250.00	\$ 225.00	\$ 25.00
1255601	ETQ-315990095-ARCHIVERO EN FORMAICA COLOR GUINDA D	\$ 2,700.00	\$ 2,430.00	\$ 270.00
1255606	ETQ-315990100-SILLON EJECUTIVO GIRATORIO CON RODIL	\$ 2,000.00	\$ 1,800.00	\$ 200.00
1255613	ETQ-315990119-REFRIGERADOR COLOR CAFE CLARO	\$ 3,000.00	\$ 2,700.00	\$ 300.00
1255614	ETQ-315990123-ARCHIVERO DE FORMAICA COLOR NEGRO CO	\$ 2,500.00	\$ 2,250.00	\$ 250.00
1255618	ETQ-315990130-APARATO TELEFONICO COLOR CREMA	\$ 150.00	\$ 135.00	\$ 15.00
1255631	ETQ-315990139-MESA CON BASE DE TUBULAR Y RODILLOS	\$ 600.00	\$ 540.00	\$ 60.00
1255635	ETQ-315990145-LOTE DE 30 SILLAS DE TUBULAR CROMADO	\$ 250.00	\$ 225.00	\$ 25.00
1255637	ETQ-315990146-SILLA DE TUBULAR CROMADO TAPIZADA EN	\$ 43.40	\$ 39.06	\$ 4.34
1255647	ETQ-315991562-SILLA DE MADERA EN COLOR CAFE TIPO C	\$ 45.00	\$ 40.50	\$ 4.50
1255648	ETQ-315990155-ARCHIVERO EN FORMAICA CUATRO GAVETAS	\$ 700.00	\$ 630.00	\$ 70.00
1255656	ETQ-315990175-SILLA SECRETARIAL GIRATORIA CON RODI	\$ 119.00	\$ 107.10	\$ 11.90
1255658	ETQ-315990176-SILLA SECRETARIAL GIRATORIA CON RODI	\$ 110.04	\$ 99.03	\$ 11.01
1255667	ETQ-315991653-MESA DE FORMAICA Y PATAS PLEGABLES	\$ 1,800.00	\$ 1,620.00	\$ 180.00
1255670	ETQ-315991705-ESCRITORIO DE FORMAICA EN COLOR CAFE	\$ 350.00	\$ -	\$ 350.00
1255701	ETQ-315990229-MAQUINA DE ESCRIBIR ELECTRICA	\$ 950.00	\$ 855.00	\$ 95.00
1255709	ETQ-315994636-MESA DE TRABAJO METALICA COLOR CAFE	\$ 450.00	\$ 405.00	\$ 45.00
1255714	ETQ-315990244-SILLA DE TUBULAR CROMADO TAPIZADA EN	\$ 200.00	\$ 180.00	\$ 20.00
1255738	ETQ-315990277-ESCRITORIO EN FORMAICA COLOR CAFE CU	\$ 3,000.00	\$ 2,700.00	\$ 300.00
1255749	ETQ-315990285-ARCHIVERO EN MADERA TIPO COLONIAL CO	\$ 560.00	\$ 504.00	\$ 56.00
1255757	ETQ-315990295-LOCKER METALICO COLOR GRISI CON DOS P	\$ 850.00	\$ 765.00	\$ 85.00
1255758	ETQ-315990296-LOCKER METALICO COLOR GRIS CON DOS P	\$ 500.00	\$ 450.00	\$ 50.00
1255759	ETQ-315990297-LOCKER METALICO COLOR GRIS CON DOS P	\$ 123.00	\$ 110.70	\$ 12.30
1255761	ETQ-315990298-LOCKER METALICO COLOR GRIS CON DOS P	\$ 150.00	\$ 135.00	\$ 15.00
1255763	ETQ-315990299-LOCKER METALICO COLOR GRIS CON DOS P	\$ 350.00	\$ 315.00	\$ 35.00
1255764	ETQ-315990301-LOCKER METALICO COLOR CON DOS PUERT	\$ 600.00	\$ 540.00	\$ 60.00
1255766	ETQ-315990302-LOCKER METALICO COLOR GRIS CON DOS P	\$ 98.00	\$ 88.20	\$ 9.80
1255768	ETQ-315990303-LOCKER METALICO COLOR GRIS CON DOS P	\$ 380.00	\$ 342.00	\$ 38.00
1255773	ETQ-315990315-DIABLO PARA CARGA COLOR ROJO	\$ 2,000.00	\$ 1,800.00	\$ 200.00
1255774	ETQ-315990316-DIABLO PARA CARGA COLOR VERDE	\$ 200.00	\$ 180.00	\$ 20.00
1255784	ETQ-315990339-ARCHIVERO EN MADERA COLOR CAFE TIPO	\$ 4,500.00	\$ 4,050.00	\$ 450.00
1255793	ETQ-315991789-LOCKER METALICO COLOR GRIS DOS PUERT	\$ 98.00	\$ 88.20	\$ 9.80
1255794	ETQ-315990347-ARCHIVERIO METALICO EN COLOR VERDE C	\$ 701.10	\$ 630.99	\$ 70.11
1255799	ETQ-315991793-MESA DE MADERA CAFE	\$ 63.00	\$ 56.70	\$ 6.30
1255804	ETQ-315990359-ESCRITORIO DE MADERA CAFE CON TRES C	\$ 1,000.00	\$ 900.00	\$ 100.00
1255813	ETQ-315991801-MONTURA PARA CABALLO	\$ 800.00	\$ 720.00	\$ 80.00
1255814	ETQ-315990369-LIBRERO DE MADERA CAFE CON NUEVE DIV	\$ 48.00	\$ 43.20	\$ 4.80
1255815	ETQ-315990370-ESCRITORIO EN MADERA CAFE DE DOS CAJ	\$ 477.00	\$ 429.30	\$ 47.70
1255817	ETQ-315991802-MONTURA PARA CABALLO	\$ 800.00	\$ 720.00	\$ 80.00
1255818	ETQ-315990374-SILLA DE MADERA CAFE TAPIZADA EN PLI	\$ 122.00	\$ 109.80	\$ 12.20
1255819	ETQ-315990375-SILLA DE MADERA CAFE TAPIZADA EN PLI	\$ 39.20	\$ 35.28	\$ 3.92

Informe Financiero al Primer Trimestre 01 de enero al 31 de marzo 2024
Ente Público: Poder Ejecutivo del Estado de Zacatecas
Relación de Bienes en Comodato que componen el Patrimonio
(Pesos)

Código	Descripción del Bien	Valor Histórico	Depreciación Acumulada	Valor en libros
1255820	ETQ-315991803-MONTURA PARA CABALLO	\$ 800.00	\$ 720.00	\$ 80.00
1255823	ETQ-315990377-MESA DE CENTRO EN MADERA GUINDA	\$ 3,500.00	\$ 3,150.00	\$ 350.00
1255824	ETQ-315991805-ESCALERA DE TIJERA CON 6 PELDAÑOS	\$ 217.00	\$ 195.30	\$ 21.70
1255825	ETQ-315990378-SILLA DE TUBULAR CROMADO TAPIZADA EN	\$ 43.40	\$ 39.06	\$ 4.34
1255826	ETQ-315991806-ESCALERA DE TIJERA DE ALUMINIO CON	\$ 217.00	\$ 195.30	\$ 21.70
1255828	ETQ-315991808-PISTOLA DE AIRE A PRESION	\$ 126.00	\$ 113.40	\$ 12.60
1255839	ETQ-315991825-LANCHA EN FIBRA DE VIDRIO	\$ 450.00	\$ 405.00	\$ 45.00
1255840	ETQ-315990396-MESA REDONDA CON BASE DE CANTERA Y S	\$ 5,000.00	\$ 4,500.00	\$ 500.00
1255850	ETQ-315990395-SILLA DE TUBULAR CROMADO TAPIZADA EN	\$ 456.00	\$ 410.40	\$ 45.60
1255861	ETQ-315990405-MESA TELEFONICA CON BASE DE TUBULAR	\$ 1,200.00	\$ 1,080.00	\$ 120.00
1255863	ETQ-315990407-MAQUINA DE ESCRIBIR ELECTRICA	\$ 1,400.00	\$ 1,260.00	\$ 140.00
1255867	ETQ-315991876-SIERRA INDUSTRIAL COLOR VERDE	\$ 3,000.00	\$ 2,700.00	\$ 300.00
1255871	ETQ-315990412-ARCHIVERO DE MADERA CAFE CON CINCO G	\$ 452.00	\$ 406.80	\$ 45.20
1255881	ETQ-315991909-SILLA DE TUBULAR CROMADO TAPIZADA EN	\$ 25.20	\$ 22.68	\$ 2.52
1255887	ETQ-315990425-ESCRITORIO METALICO GRIS Y SUPERFICI	\$ 2,000.00	\$ 1,800.00	\$ 200.00
1255889	ETQ-315990426-SILLON DE MADERA CAFE TAPIZADO EN VI	\$ 119.00	\$ 107.10	\$ 11.90
1255891	ETQ-315990427-SILLON DE MADERA CAFE TAPIZADO EN VI	\$ 350.00	\$ 315.00	\$ 35.00
1255894	ETQ-315992022-MESA DE TUBULAR CON SUPERFICIE DE FO	\$ 84.00	\$ 75.60	\$ 8.40
1255895	ETQ-315992023-ESCRITORIO DE FORMAICA CON PATAS TUB	\$ 371.00	\$ 333.90	\$ 37.10
1255903	ETQ-315990428-SILLON DE MADERA CAFE TAPIZADO EN VI	\$ 350.00	\$ 315.00	\$ 35.00
1255912	ETQ-315992044-CUBO DE CRISTAL Y MADERA	\$ 58.80	\$ 52.91	\$ 5.89
1255913	ETQ-315990440-BANCO METALICO CROMADO	\$ 200.00	\$ 180.00	\$ 20.00
1255914	ETQ-315992045-CREDENZA EN FORMAICA CAFE TRES PUERT	\$ 466.20	\$ 419.58	\$ 46.62
1255921	ETQ-315990446-CREDENZA METALICA CON SUPERFICIE DE	\$ 1,500.00	\$ 1,350.00	\$ 150.00
1255927	ETQ-315990447-LIBRERO EN FORMAICA CON DIEZ DIVISIO	\$ 1,500.00	\$ 1,350.00	\$ 150.00
1255932	ETQ-315990450-SILLA DE TUBULAR CROMADO TAPIZADA EN	\$ 250.00	\$ 225.00	\$ 25.00
1255934	ETQ-315990451-SILLA DE TUBULAR CROMADO TAPIZADA EN	\$ 250.00	\$ 225.00	\$ 25.00
1255935	ETQ-315990452-SILLA DE TUBULAR CROMADO TAPIZADA EN	\$ 250.00	\$ 225.00	\$ 25.00
1255944	ETQ-315992072-PERCHERO DE TRES GANCHOS EN MADERA C	\$ 150.00	\$ 135.00	\$ 15.00
1255948	ETQ-315990454-SILLA DE TUBULAR CROMADO TAPIZADA EN	\$ 250.00	\$ 225.00	\$ 25.00
1255951	ETQ-315990455-SILLA DE TUBULAR CROMADO TAPIZADA EN	\$ 250.00	\$ 225.00	\$ 25.00
1255953	ETQ-315990456-SILLA DE TUBULAR CROMADO TAPIZADA EN	\$ 250.00	\$ 225.00	\$ 25.00
1255955	ETQ-315990457-ARCHIVERO DE FORMAICA CAFE Y NEGRO C	\$ 400.00	\$ -	\$ 400.00
1255956	ETQ-315992096-BASCULA COLOR BLANCO CAP. 148 KILOS	\$ 224.00	\$ 201.60	\$ 22.40
1255961	ETQ-315990458-LIBRERO DE FORMAICA CAFE DE DIEZ DIV	\$ 2,000.00	\$ 1,800.00	\$ 200.00
1255964	ETQ-315992125-DIABLO PARA CARGA ROJO	\$ 160.00	\$ 144.00	\$ 16.00
1255965	ETQ-315990462-ESCRITORIO EN FORMAICA CAFE CON DOS	\$ 2,000.00	\$ 1,800.00	\$ 200.00
1255978	ETQ-315990475-BANCO METALICO CROMADO	\$ 200.00	\$ 180.00	\$ 20.00
1255982	ETQ-315990479-ESTANTERO EN MADERA COLOR CAFE CON C	\$ 1,500.00	\$ -	\$ 1,500.00
1255990	ETQ-315990483-ESCRITORIO EN FORMAICA CAFE CON DOS	\$ 1,500.00	\$ -	\$ 1,500.00
1255992	ETQ-315990484-RADIO GRABADORA DOBLE CASSETTE	\$ 900.00	\$ 810.00	\$ 90.00

Informe Financiero al Primer Trimestre 01 de enero al 31 de marzo 2024
Ente Público: Poder Ejecutivo del Estado de Zacatecas
Relación de Bienes en Comodato que componen el Patrimonio
(Pesos)

Código	Descripción del Bien	Valor Histórico	Depreciación Acumulada	Valor en libros
1255994	ETQ-315990485-SILLA DE TUBULAR CROMADO TAPIZADA EN	\$ 250.00	\$ 225.00	\$ 25.00
1255996	ETQ-315990486-SILLA DE TUBULAR CROMADO TAPIZADA EN	\$ 250.00	\$ 225.00	\$ 25.00
1255997	ETQ-315992174-BASE EN MADERA (PULPITO)	\$ 448.00	\$ 403.20	\$ 44.80
1255998	ETQ-315990487-MESA PARA COMPUTADORA EN FORMAICA CO	\$ 1,200.00	\$ 1,080.00	\$ 120.00
1256000	ETQ-315992176-MESA DE MADERA CAFE	\$ 63.00	\$ -	\$ 63.00
1256005	ETQ-315990506-MESA DE MADERA CAFE TIPO COLONIAL	\$ 230.00	\$ 207.00	\$ 23.00
1256008	ETQ-315990507-ESCRITORIO DE FORMAICA CAFE DOS CAJO	\$ 2,000.00	\$ 1,800.00	\$ 200.00
1256013	ETQ-315990509-SILLA DE TUBULAR CROMADO TAPIZADA EN	\$ 250.00	\$ 225.00	\$ 25.00
1256017	ETQ-315990512-LIBRERO DE FORMAICA CAFE NUEVE ENTRE	\$ 1,500.00	\$ 1,350.00	\$ 150.00
1256018	ETQ-315990513-ESCRITORIO METALICO CON SUPERFICIE D	\$ 1,200.00	\$ 1,080.00	\$ 120.00
1256034	ETQ-315990526-MESA PARA COMPUTADORA CON BASE DE TU	\$ 600.00	\$ 540.00	\$ 60.00
1256038	ETQ-315990528-SILLA DE TUBULAR CROMADO TAPIZADA EN	\$ 250.00	\$ 225.00	\$ 25.00
1256046	ETQ-315990545-MESA PARA COMPUTADORA CON BASE DE TU	\$ 1,200.00	\$ 1,080.00	\$ 120.00
1256048	ETQ-315990546-MESA PARA COMPUTADORA CON BASE DE TU	\$ 122.50	\$ 110.25	\$ 12.25
1256049	ETQ-315990547-MESA PARA COMPUTADORA CON BASE DE TU	\$ 1,500.00	\$ 1,350.00	\$ 150.00
1256061	ETQ-315990552-SILLA SECRETARIAL GIRATORIA CON RODI	\$ 250.00	\$ 225.00	\$ 25.00
1256063	ETQ-315990553-SILLA DE TUBULAR CROMADO TAPIZADA EN	\$ 250.00	\$ 225.00	\$ 25.00
1256064	ETQ-315990554-SILLA DE TUBULAR CROMADO TAPIZADA EN	\$ 250.00	\$ 225.00	\$ 25.00
1256066	ETQ-315990555-ARCHIVERO DE FORMAICA CAFE Y NEGRO C	\$ 1,500.00	\$ 1,350.00	\$ 150.00
1256070	ETQ-315990557-SILLA DE TUBULAR CROMADO TAPIZADA EN	\$ 250.00	\$ 225.00	\$ 25.00
1256072	ETQ-315990558-SILLA DE TUBULAR CROMADO TAPIZADA EN	\$ 250.00	\$ 225.00	\$ 25.00
1256074	ETQ-315990559-SILLA DE TUBULAR CROMADO TAPIZADA EN	\$ 250.00	\$ 225.00	\$ 25.00
1256078	ETQ-315990561-ARCHIVERO METALICO GRIS CON CUATRO G	\$ 1,200.00	\$ 1,080.00	\$ 120.00
1256102	ETQ-315990580-ESCRITORIO METALICO CON SUPERFICIE DE	\$ 400.00	\$ 360.00	\$ 40.00
1256105	ETQ-315990581-SILLA DE TUBULAR CROMADO TAPIZADA EN	\$ 250.00	\$ 225.00	\$ 25.00
1256107	ETQ-315990582-SILLA DE TUBULAR CROMADO TAPIZADA EN	\$ 250.00	\$ 225.00	\$ 25.00
1256110	ETQ-315990583-MESA PARA COMPUTADORA CON BASE DE TU	\$ 122.50	\$ 110.25	\$ 12.25
1256116	ETQ-315992316-CARRO PARA ROPA	\$ 44.80	\$ 40.31	\$ 4.49
1256117	ETQ-315990591-LIBRERO EN MADERA CAFE CON SEIS ENTR	\$ 2,000.00	\$ 1,800.00	\$ 200.00
1256118	ETQ-315992317-CARRO PARA ROPA	\$ 44.80	\$ 40.31	\$ 4.49
1256120	ETQ-315990593-ARCHIVERO METALICO DE DOS GAVETAS GR	\$ 400.00	\$ 360.00	\$ 40.00
1256121	ETQ-315990594-ESCRITORIO EJECUTIVO DE FORMAICA CAF	\$ 2,000.00	\$ 1,800.00	\$ 200.00
1256129	ETQ-315992326-MESA DE MADERA	\$ 45.00	\$ 40.50	\$ 4.50
1256130	ETQ-315990608-MESA PARA COMPUTADORA COLOR GRIS EN	\$ 670.00	\$ 603.00	\$ 67.00
1256134	ETQ-315990614-ESCRITORIO EN FORMAICA CAFE PARA COM	\$ 1,200.00	\$ 1,080.00	\$ 120.00
1256135	ETQ-315992333-SILLA DE TUBULAR CROMADO EN VINIL CO	\$ 54.60	\$ -	\$ 54.60
1256136	ETQ-315990615-ESCRITORIO DE FORMAICA CAFE DE DOS C	\$ 1,500.00	\$ 1,350.00	\$ 150.00
1256141	ETQ-315992340-LAVADORA INDUSTRIAL VERDE	\$ 16,605.60	\$ 14,945.03	\$ 1,660.57
1256146	ETQ-315990623-ESCRITORIO METALICO EN COLOR GRIS Y	\$ 1,000.00	\$ 900.00	\$ 100.00
1256149	ETQ-315992353-MESA METALICA CON TARGA DOS TINAS	\$ 1,155.00	\$ 1,039.50	\$ 115.50
1256153	ETQ-315990630-CALEFACTOR ELECTRICO COLOR CAFE	\$ 650.00	\$ 585.00	\$ 65.00

Informe Financiero al Primer Trimestre 01 de enero al 31 de marzo 2024
Ente Público: Poder Ejecutivo del Estado de Zacatecas
Relación de Bienes en Comodato que componen el Patrimonio
(Pesos)

Código	Descripción del Bien	Valor Histórico	Depreciación Acumulada	Valor en libros
1256158	ETQ-315992361-ESCRITORIO DE FORMAICA CAFE DOS CAJO	\$ 350.00	\$ 315.00	\$ 35.00
1256162	ETQ-315992364-SILLON FIJO TAPIZADO EN PLIANA Y VIN	\$ 278.60	\$ -	\$ 278.60
1256165	ETQ-315992367-PIZARRON DE CORCHO	\$ 800.00	\$ 720.00	\$ 80.00
1256169	ETQ-315992377-SILLA DE MADERA CON CODERAS TAPIZADA	\$ 800.00	\$ 720.00	\$ 80.00
1256172	ETQ-315992382-ESCRITORIO EJECUTIVO CUATRO CAJONES	\$ 1,900.00	\$ 1,710.00	\$ 190.00
1256180	ETQ-315990654-MOSTRADOR EN MADERA TIPO COLONIAL CO	\$ 3,000.00	\$ 2,700.00	\$ 300.00
1256182	ETQ-315990655-ARCHIVERO EN FORMICA CAFE CUATRO GAV	\$ 1,250.00	\$ 1,125.00	\$ 125.00
1256183	ETQ-315992389-LIBRERO CON UN CAJON TRES DIVISIONES	\$ 292.60	\$ 263.34	\$ 29.26
1256184	ETQ-315992390-LIBRERO CON UN CAJON TRES DIVISIONES	\$ 292.60	\$ 263.34	\$ 29.26
1256185	ETQ-315992393-MESA DE MADERA CAFE	\$ 63.00	\$ 56.70	\$ 6.30
1256186	ETQ-315990656-ARCHIVERO EN FORMICA CAFE CUATRO GAV	\$ 600.00	\$ 540.00	\$ 60.00
1256189	ETQ-315990657-LIBRERO DE MADERA NARANJA CON TRES E	\$ 1,500.00	\$ 1,350.00	\$ 150.00
1256192	ETQ-315990658-LIBRERO EN MADERA COLOR MIEL CON CIN	\$ 1,500.00	\$ 1,350.00	\$ 150.00
1256194	ETQ-315990660-ALACENA METALICA CON DOS PUERTAS EN	\$ 1,200.00	\$ 1,080.00	\$ 120.00
1256202	ETQ-315992405-DESFLEMADOR	\$ 300.00	\$ 270.00	\$ 30.00
1256205	ETQ-315992406-TANQUE DE OXIGENO CAP 20 KILOS	\$ 3,000.00	\$ 2,700.00	\$ 300.00
1256209	ETQ-315990674-ESTANTERO METALICO CON CUATRO POSTES	\$ 1,350.00	\$ 1,215.00	\$ 135.00
1256211	ETQ-315990675-ESTANTERO METALICO CON CUATRO POSTES	\$ 3,000.00	\$ 2,700.00	\$ 300.00
1256212	ETQ-315990676-ESTANTERO METALICO CON NUEVE POSTES	\$ 3,000.00	\$ 2,700.00	\$ 300.00
1256213	ETQ-315990677-ESTANTERO METALICO CON OCHO POSTES Y	\$ 2,700.00	\$ 2,430.00	\$ 270.00
1256214	ETQ-315990678-ESTANTERO METALICO CON CUATRO POSTES	\$ 2,700.00	\$ 2,430.00	\$ 270.00
1256215	ETQ-315990679-ESTANTERO METALICO CON CUATRO POSTES	\$ 1,400.00	\$ 1,260.00	\$ 140.00
1256216	ETQ-315990680-ESTANTERO METALICO CON CUATRO POSTES	\$ 1,400.00	\$ 1,260.00	\$ 140.00
1256217	ETQ-315990681-ESTANTERO METALICO CON DOCE POSTES Y	\$ 2,700.00	\$ 2,430.00	\$ 270.00
1256218	ETQ-315990682-MESA DE FORMAICA Y BASE DE TUBULAR E	\$ 1,000.00	\$ 900.00	\$ 100.00
1256219	ETQ-315990683-ESCRITORIO DE MADERA TIPO COLONIAL E	\$ 1,000.00	\$ 900.00	\$ 100.00
1256222	ETQ-315990688-ESCALERA DE ALUMINIO TIPO TIJERA	\$ 1,000.00	\$ 900.00	\$ 100.00
1256226	ETQ-315990696-MESA DE MADERA	\$ 700.00	\$ 630.00	\$ 70.00
1256263	ETQ-315990828-ESCRITORIO METALICO CON SUPERFICIE D	\$ 800.00	\$ 720.00	\$ 80.00
1256282	ETQ-315990840-ARCHIVERO EN MADERA COLOR CAFE CON C	\$ 2,000.00	\$ 1,800.00	\$ 200.00
1256304	ETQ-315990842-MAQUINA DE ESCRIBIR ELECTRICA	\$ 1,000.00	\$ 900.00	\$ 100.00
1256309	ETQ-315990845-MESA TELEFONICA EN MADERA COLOR CAFE	\$ 50.00	\$ 45.00	\$ 5.00
1256314	ETQ-315990849-ESCRITORIO EN MADERA COLOR CAFE CON	\$ 500.00	\$ 450.00	\$ 50.00
1256331	ETQ-315990873-MESA PARA COMPUTADORA DE TUBULAR CON	\$ 157.50	\$ 141.75	\$ 15.75
1256334	ETQ-315992514-CAJA PORTA LLAVES	\$ 1,200.00	\$ 1,080.00	\$ 120.00
1256335	ETQ-315990876-ESCRITORIO DE FORMAICA COLOR CAFE TI	\$ 1,855.00	\$ 1,669.50	\$ 185.50
1256336	ETQ-315992515-ALACENA METALICA	\$ 1,600.00	\$ 1,440.00	\$ 160.00
1256337	ETQ-315990880-CREDENZA DE FORMAICA COLOR CAFE CON	\$ 1,500.00	\$ 1,350.00	\$ 150.00
1256338	ETQ-315992516-CALENTADOR	\$ 1,600.00	\$ 1,440.00	\$ 160.00
1256339	ETQ-315990881-LIBRERO DE FORMAICA EN COLOR CAFE CO	\$ 209.86	\$ 188.87	\$ 20.99
1256343	ETQ-315990884-ARCHIVERO EN MADERA COLOR CAFE TIPO	\$ 100.00	\$ -	\$ 100.00

Informe Financiero al Primer Trimestre 01 de enero al 31 de marzo 2024
Ente Público: Poder Ejecutivo del Estado de Zacatecas
Relación de Bienes en Comodato que componen el Patrimonio
(Pesos)

Código	Descripción del Bien	Valor Histórico	Depreciación Acumulada	Valor en libros
1256346	ETQ-315990887-ESCRITORIO METALICO EN COLOR GRIS CO	\$ 500.00	\$ -	\$ 500.00
1256347	ETQ-315992520-REFRIGERADOR	\$ 1,600.00	\$ 1,440.00	\$ 160.00
1256348	ETQ-315992521-VENTILADOR DOS CICLOS	\$ 1,600.00	\$ -	\$ 1,600.00
1256349	ETQ-315992522-VENTILADOR DOS CICLOS	\$ 1,600.00	\$ 1,440.00	\$ 160.00
1256351	ETQ-315990889-ARCHIVERO METALICO COLOR GRIS CON CU	\$ 500.00	\$ 450.00	\$ 50.00
1256353	ETQ-315990893-ARCHIVERO EN MADERA TIPO COLONIAL CO	\$ 450.00	\$ -	\$ 450.00
1256355	ETQ-315990894-ESCRITORIO DE FORMAICA EN COLOR MIEL	\$ 350.00	\$ 315.00	\$ 35.00
1256358	ETQ-315990896-CPU CON CD	\$ 2,400.00	\$ -	\$ 2,400.00
1256372	ETQ-315992533-CREDENZA DE 6 CAJONES, 2 PUERTASY DO	\$ 490.00	\$ 441.00	\$ 49.00
1256373	ETQ-315990915-ESCRITORIO EN MADERA COLOR CAFE TIPO	\$ 800.00	\$ 720.00	\$ 80.00
1256375	ETQ-315990917-ARCHIVERO EN MADERA COLOR CAFE TIPO	\$ 950.00	\$ 855.00	\$ 95.00
1256379	ETQ-315990919-SILLA DE TUBULAR CROMADO TAPIZADA EN	\$ 36.00	\$ -	\$ 36.00
1256383	ETQ-315990923-ESTANTERO EN MADERA COLOR CAFE CON 5	\$ 830.00	\$ 747.00	\$ 83.00
1256387	ETQ-315990930-MESA PARA COMPUTADORA EN FORMAICA CO	\$ 1,450.00	\$ 1,305.00	\$ 145.00
1256389	ETQ-315990931-ARCHIVERO EN FORMAICA COLOR CAFE CON	\$ 915.00	\$ 823.50	\$ 91.50
1256391	ETQ-315990938-APARATO TELEFONICO DIGITAL BEIG	\$ 500.00	\$ 450.00	\$ 50.00
1256393	ETQ-315990940-SILLA DE TUBULAR CROMADO TAPIZADA EN	\$ 200.00	\$ 180.00	\$ 20.00
1256395	ETQ-315990941-ESTANTERO METALICO CUATRO ENTREPAÑOS	\$ 357.00	\$ 321.30	\$ 35.70
1256400	ETQ-315990944-ARCHIVERO DE FORMAICA EN COLOR CAFE	\$ 915.00	\$ 823.50	\$ 91.50
1256402	ETQ-315990945-MAQUINA DE ESCRIBIR MECANICA	\$ 3,500.00	\$ 3,150.00	\$ 350.00
1256408	ETQ-315990954-MAQUINA DE ESCRIBIR MECANICA	\$ 1,000.00	\$ -	\$ 1,000.00
1256412	ETQ-315990958-MESA DE MADERA EN COLOR CAFE CON DOS	\$ 230.00	\$ -	\$ 230.00
1256413	ETQ-315992594-SECADORA INDUSTRIAL MARCA LORSA	\$ 2,500.00	\$ 2,250.00	\$ 250.00
1256420	ETQ-315990972-ARCHIVERO DE FORMAICA EN COLOR CAFE	\$ 110.04	\$ 99.03	\$ 11.01
1256421	ETQ-315992599-MONITOR LCD COMPAQ W16	\$ 2,000.00	\$ 1,800.00	\$ 200.00
1256426	ETQ-315992601-MONITOR ACER X16	\$ 2,000.00	\$ 1,800.00	\$ 200.00
1256427	ETQ-315990985-ARCHIVERO EN MADERA COLOR CAFE TIPO	\$ 280.00	\$ 252.00	\$ 28.00
1256432	ETQ-315990992-ARCHIVERO METALICO COLOR GRIS CON CU	\$ 1,000.00	\$ 900.00	\$ 100.00
1256437	ETQ-315992620-CANDELABRO	\$ 110.60	\$ 99.53	\$ 11.07
1256441	ETQ-315990996-MESA PARA COMPUTADORA EN FORMAICA CO	\$ 1,220.00	\$ 1,098.00	\$ 122.00
1256445	ETQ-315992637-ESCRITORIO DE MADERA DOS CAJONES	\$ 1,000.00	\$ 900.00	\$ 100.00
1256447	ETQ-315991006-ESCRITORIO METALICO CON SUPERFICIE D	\$ 530.00	\$ 477.00	\$ 53.00
1256454	ETQ-315992352-LICUADORA INDUSTRIAL	\$ 2,000.00	\$ -	\$ 2,000.00
1256459	ETQ-315991019-SILLA DE TUBULAR CROMADO TAPIZADA EN	\$ 393.00	\$ -	\$ 393.00
1256460	ETQ-315992661-LIBRERO DE FORMAICA CON TRES DIVISIO	\$ 2,100.00	\$ -	\$ 2,100.00
1256462	ETQ-315992662-CREDENZA DE FORMAICA CON TRES CAJONE	\$ 1,500.00	\$ 1,350.00	\$ 150.00
1256465	ETQ-315991023-SILLON TIPO CHEESLONG TAPIZADO EN VI	\$ 100.00	\$ 90.00	\$ 10.00
1256469	ETQ-315991025-ESTANTERO EN FORMAICA COLOR CAFE CON	\$ 747.00	\$ 672.30	\$ 74.70
1256473	ETQ-315992684-CAMPANA EXTRACTORA INDUSTRIAL	\$ 500.00	\$ 450.00	\$ 50.00
1256474	ETQ-315991032-ARCHIVERO EN MADERA COLOR CAFE TIPO	\$ 500.00	\$ 450.00	\$ 50.00
1256476	ETQ-315992686-MESA METALICA CON TARGA COLOR GRIS	\$ 200.00	\$ 180.00	\$ 20.00

Informe Financiero al Primer Trimestre 01 de enero al 31 de marzo 2024
Ente Público: Poder Ejecutivo del Estado de Zacatecas
Relación de Bienes en Comodato que componen el Patrimonio
(Pesos)

Código	Descripción del Bien	Valor Histórico	Depreciación Acumulada	Valor en libros
1256479	ETQ-315992687-MESA METALICA CON TARGA COLOR GRIS	\$ 1,000.00	\$ 900.00	\$ 100.00
1256480	ETQ-315991045-ESCRITORIO DE FORMAICA COLOR CAFE CO	\$ 1,200.00	\$ 1,080.00	\$ 120.00
1256481	ETQ-315992688-MESA METALICA COLOR GRIS	\$ 2,000.00	\$ 1,800.00	\$ 200.00
1256482	ETQ-315992689-MESA METALICA COLOR GRIS	\$ 500.00	\$ 450.00	\$ 50.00
1256483	ETQ-315992692-REPISA METALICA	\$ 700.00	\$ 630.00	\$ 70.00
1256485	ETQ-315992693-REPISA METALICA	\$ 1,000.00	\$ 900.00	\$ 100.00
1256486	ETQ-315991052-MESA DE MADERA EN COLOR BLANCO Y UN	\$ 500.00	\$ 450.00	\$ 50.00
1256488	ETQ-315991053-ARCHIVERO EN MADERA COLOR CAFE TIPO	\$ 2,200.00	\$ -	\$ 2,200.00
1256489	ETQ-315992706-CARRITO METALICO DE SERVICIO DOS DI	\$ 1,500.00	\$ 1,350.00	\$ 150.00
1256491	ETQ-315991054-ARCHIVERO EN FORMAICA COLOR CAFE CON	\$ 1,000.00	\$ 900.00	\$ 100.00
1256496	ETQ-315991056-ARCHIVERO EN MADERA COLOR CAFE TRES	\$ 1,450.00	\$ 1,305.00	\$ 145.00
1256500	ETQ-315992762-LAVADORA INDUSTRIAL DE UNIMAT 50 LTS	\$ 6,000.00	\$ 5,400.00	\$ 600.00
1256510	ETQ-315992767-BASCULA COLOR GRIS DE CINCO KILOS	\$ 1,000.00	\$ 900.00	\$ 100.00
1256523	ETQ-315991104-ESCRITORIO DE FORMAICA CON PATAS TUB	\$ 2,000.00	\$ 1,800.00	\$ 200.00
1256534	ETQ-315992834-LIBRERO DE FORMAICA SEIS ENTREPAÑOS	\$ 1,350.00	\$ 1,215.00	\$ 135.00
1256535	ETQ-315992835-CARRITO DE MEDICAMENTOS	\$ 1,600.00	\$ 1,440.00	\$ 160.00
1256536	ETQ-315992836-MESA CON TARGA Y REGADERA PARA BAÑO	\$ 1,000.00	\$ 900.00	\$ 100.00
1256538	ETQ-315992837-SILLA DE FORMAICA CAFE GRANDE	\$ 1,100.00	\$ 990.00	\$ 110.00
1256549	ETQ-315991128-LIBRERO EN MADERA COLOR CAFE	\$ 800.00	\$ 720.00	\$ 80.00
1256555	ETQ-315991140-ESCALERA DE TIJERA PELDAÑOS	\$ 168.98	\$ 152.08	\$ 16.90
1256563	ETQ-315992909-EXTINGUIDOR COLOR ROJO CAP 9 KILOS	\$ 500.00	\$ 450.00	\$ 50.00
1256579	ETQ-315992960-CERDENZA DE FORMAICA, SUPERFICIE DE	\$ 3,000.00	\$ 2,700.00	\$ 300.00
1256580	ETQ-315991176-ARCHIVERO EN FORMAICA CON PATAS TUBU	\$ 1,200.00	\$ 1,080.00	\$ 120.00
1256595	ETQ-315991194-ESCRITORIO DE MADERA CON UN CAJON	\$ 1,250.00	\$ -	\$ 1,250.00
1256596	ETQ-315991197-ESCRITORIO EN MADERA COLOR CAFE CON	\$ 2,000.00	\$ 1,800.00	\$ 200.00
1256599	ETQ-315991211-LIBRERO EN MADERA COLOR BLANCO	\$ 1,300.00	\$ 1,170.00	\$ 130.00
1256627	ETQ-315993039-ESCRITORIO DE MADERA TIPO COLONIAL T	\$ 1,200.00	\$ -	\$ 1,200.00
1256628	ETQ-315991243-GABINETE METALICO COLOR GRIS	\$ 1,900.00	\$ 1,710.00	\$ 190.00
1256629	ETQ-315993040-ESCRITORIO DE MADERA DOS CAJONES	\$ 1,200.00	\$ 1,080.00	\$ 120.00
1256630	ETQ-315993045-ESCRITORIO METALICO CON SUPERFICIE DE	\$ 1,500.00	\$ 1,350.00	\$ 150.00
1256631	ETQ-315991244-ARCHIVERO METALICO COLOR GRIS CUATRO	\$ 2,500.00	\$ 2,250.00	\$ 250.00
1256642	ETQ-315993107-MESA PARA TELEVISION EN FORMAICA BS	\$ 600.00	\$ 540.00	\$ 60.00
1256643	ETQ-315993150-ESCRITORIO DE MADERA CUATRO CAJONES	\$ 900.00	\$ 810.00	\$ 90.00
1256664	ETQ-315991287-MESA REDONDA CON BASE DE FIERRO EN C	\$ 882.00	\$ 793.80	\$ 88.20
1256665	ETQ-315993284-MESA PARA COMPUTADORA COLOR BLANCO	\$ 1,500.00	\$ 1,350.00	\$ 150.00
1256666	ETQ-315991288-SILLON TAPIZADO EN PLIANA AZUL REY	\$ 500.00	\$ 450.00	\$ 50.00
1256667	ETQ-315993285-MESA PARA COMPUTADORA COLOR BLANCO	\$ 1,500.00	\$ 1,350.00	\$ 150.00
1256668	ETQ-315991289-SILLON TAPIZADO EN PLIANA AZUL REY	\$ 500.00	\$ 450.00	\$ 50.00
1256669	ETQ-315993286-MESA PARA COMPUTADORA COLOR BLANCO	\$ 1,500.00	\$ 1,350.00	\$ 150.00
1256670	ETQ-315991290-SILLON TAPIZADO EN PLIANA AZUL REY	\$ 500.00	\$ 450.00	\$ 50.00
1256671	ETQ-315993287-MESA PARA COMPUTADORA COLOR BLANCO	\$ 1,500.00	\$ 1,350.00	\$ 150.00

Informe Financiero al Primer Trimestre 01 de enero al 31 de marzo 2024
Ente Público: Poder Ejecutivo del Estado de Zacatecas
Relación de Bienes en Comodato que componen el Patrimonio
(Pesos)

Código	Descripción del Bien	Valor Histórico	Depreciación Acumulada	Valor en libros
1256673	ETQ-315993289-MESA PARA COMPUTADORA COLOR BLANCO	\$ 1,500.00	\$ 1,350.00	\$ 150.00
1256674	ETQ-315993291-MESA PARA COMPUTADORA COLOR BLANCO	\$ 1,500.00	\$ 1,350.00	\$ 150.00
1256676	ETQ-315991294-ARCHIVERO DE FORMAICA EN COLOR GRIS	\$ 2,200.00	\$ 1,980.00	\$ 220.00
1256677	ETQ-315991295-ESCRITORIO DE FORMAICA COLOR GRIS TI	\$ 2,900.00	\$ 2,610.00	\$ 290.00
1256678	ETQ-315993293-MESA PARA COMPUTADORA COLOR BLANCO	\$ 1,500.00	\$ 1,350.00	\$ 150.00
1256679	ETQ-315993295-MESA PARA COMPUTADORA COLOR BLANCO	\$ 1,500.00	\$ 1,350.00	\$ 150.00
1256680	ETQ-315993298-SILLA SECRETARIAL GIRATORIA CON RODI	\$ 600.00	\$ -	\$ 600.00
1256681	ETQ-315991296-ARCHIVERO CON DOS CAJONES CON LLAVE	\$ 3,500.00	\$ 3,150.00	\$ 350.00
1256682	ETQ-315993301-SILLA SECRETARIAL GIRATORIA CON RODI	\$ 600.00	\$ -	\$ 600.00
1256683	ETQ-315991297-SILLON GIRATORIO CON RODILLOS Y CODE	\$ 1,950.00	\$ 1,755.00	\$ 195.00
1256684	ETQ-315991299-APARATO TELEFONICO	\$ 500.00	\$ -	\$ 500.00
1256685	ETQ-315993303-SILLA SECRETARIAL GIRATORIA CON RODI	\$ 600.00	\$ -	\$ 600.00
1256686	ETQ-315991300-APARATO TELEFONICO BLANCO CON AZUL	\$ 350.00	\$ 315.00	\$ 35.00
1256689	ETQ-315993304-SILLA SECRETARIAL GIRATORIA CON RODI	\$ 600.00	\$ -	\$ 600.00
1256693	ETQ-315993305-SILLA SECRETARIAL GIRATORIA CON RODI	\$ 600.00	\$ -	\$ 600.00
1256696	ETQ-315991310-ARCHIVERO DE FORMAICA COLOR CAFE CUA	\$ 1,500.00	\$ 1,350.00	\$ 150.00
1256700	ETQ-315991312-MESA TELEFONICA CON BASE DE TUBULAR	\$ 750.00	\$ 675.00	\$ 75.00
1256702	ETQ-315991313-MESA TELEFONICA CON BASE DE TUBULAR	\$ 300.00	\$ 270.00	\$ 30.00
1256703	ETQ-315991314-SILLA SECRETARIAL GIRATORIA TAPIZADA	\$ 250.00	\$ 225.00	\$ 25.00
1256709	ETQ-315991323-ARCHIVERO DE FORMAICA COLOR NOGAL TR	\$ 2,200.00	\$ 1,980.00	\$ 220.00
1256712	ETQ-315991330-SILLA SECRETARIAL GIRATORIA CON RODI	\$ 980.00	\$ -	\$ 980.00
1256713	ETQ-315991331-MESA TELEFONICA METALICA UN ENTREPAÑ	\$ 400.00	\$ 360.00	\$ 40.00
1256714	ETQ-315991332-MAQUINA DE ESCRIBIE ELECTRICA	\$ 1,450.00	\$ -	\$ 1,450.00
1256718	ETQ-315993324-ESCRITORIO DE MADERA TIPO COLONIAL C	\$ 1,200.00	\$ 1,080.00	\$ 120.00
1256726	ETQ-315991339-ARCHIVERO DE FORMAICA COLOR NOGAL DO	\$ 1,250.00	\$ 1,125.00	\$ 125.00
1256732	ETQ-315991343-MESA DE MADERA CAFE OBSCURO	\$ 1,000.00	\$ 900.00	\$ 100.00
1256734	ETQ-315991345-LIBRERO DE FORMAICA COLOR NOGAL SIET	\$ 1,500.00	\$ 1,350.00	\$ 150.00
1256745	ETQ-315991353-ARCHIVERO EN FORMAICA COLOR NOGAL TR	\$ 1,200.00	\$ 1,080.00	\$ 120.00
1256751	ETQ-315991361-MESA TELEFONICA DE TUBULAR CROMADO C	\$ 500.00	\$ 450.00	\$ 50.00
1256754	ETQ-315991366-APARATO TELEFONICO CREMA	\$ 350.00	\$ 315.00	\$ 35.00
1256755	ETQ-315991367-MESA DE MADERA EN CAFE OBSCURO	\$ 1,000.00	\$ -	\$ 1,000.00
1256757	ETQ-315991369-ESCRITORIO METALICO CON SUPERFICIE D	\$ 371.00	\$ 333.90	\$ 37.10
1256759	ETQ-315991370-ESCRITORIO DE FORMAICA PATAS TUBULAR	\$ 500.00	\$ 450.00	\$ 50.00
1256765	ETQ-315991374-MESA DE FORMAICA PATAS TUBULARES	\$ 450.00	\$ 405.00	\$ 45.00
1256792	ETQ-315991385-LIBRERO EN FORMAICA CAFE NUEVE ENTRE	\$ 1,500.00	\$ 1,350.00	\$ 150.00
1256796	ETQ-315991387-ARCHIVERO EN FORMAICA CAFE CUATRO GA	\$ 1,500.00	\$ 1,350.00	\$ 150.00
1256799	ETQ-315991389-TELEVISION DE 27 A COLOR	\$ 2,000.00	\$ 1,800.00	\$ 200.00
1256806	ETQ-315991392-SILLA DE TUBULAR CROMADO TAPIZADA EN	\$ 250.00	\$ 225.00	\$ 25.00
1256808	ETQ-315991393-SILLA DE TUBULAR CROMADO TAPIZADA EN	\$ 250.00	\$ 225.00	\$ 25.00
1256810	ETQ-315991394-SILLA DE TUBULAR CROMADO TAPIZADA EN	\$ 250.00	\$ 225.00	\$ 25.00
1256812	ETQ-315991395-SILLA DE TUBULAR CROMADO TAPIZADA EN	\$ 350.00	\$ 315.00	\$ 35.00

Informe Financiero al Primer Trimestre 01 de enero al 31 de marzo 2024
Ente Público: Poder Ejecutivo del Estado de Zacatecas
Relación de Bienes en Comodato que componen el Patrimonio
(Pesos)

Código	Descripción del Bien	Valor Histórico	Depreciación Acumulada	Valor en libros
1256820	ETQ-315994275-MESA DE FORMIACA COLOR CAFE CON PATA	\$ 1,200.00	\$ 1,080.00	\$ 120.00
1256836	ETQ-315991401-ESCRITORIO EN MADERA CAFE SIETE CAJO	\$ 1,500.00	\$ 1,350.00	\$ 150.00
1256842	ETQ-315991410-ESCRITORIO DE FORMAICA CAFE DOS CAJO	\$ 477.00	\$ 429.30	\$ 47.70
1256846	ETQ-315993523-TANQUE DE GAS CON SOPLETE 10 KILOS	\$ 84.00	\$ 75.60	\$ 8.40
1256873	ETQ-315991463-ARCHIVERO EN MADERA COLOR CAFE TIPO	\$ 1,200.00	\$ 1,080.00	\$ 120.00
1256875	ETQ-315991464-ARCHIVERO METALICO CON CUATRO GAVETA	\$ 1,200.00	\$ 1,080.00	\$ 120.00
1256877	ETQ-315991467-LIBRERO DE MADERA DE SEIS ENTREPAÑOS	\$ 1,200.00	\$ 1,080.00	\$ 120.00
1256884	ETQ-315991487-ARCHIVERO DE FORMAICA CAFE CUATRO GA	\$ 1,500.00	\$ 1,350.00	\$ 150.00
1256901	ETQ-315991503-MESA DE MADERA EN COLOR CAFE	\$ 800.00	\$ 720.00	\$ 80.00
1256903	ETQ-315991504-MESA DE MADERA EN COLOR CAFE	\$ 800.00	\$ 720.00	\$ 80.00
1256905	ETQ-315991506-MESA DE TUBULAR CON SUPERFICIE DE MA	\$ 800.00	\$ 720.00	\$ 80.00
1256906	ETQ-315991509-MESA DE TUBULAR CON SUPERFICIE DE MA	\$ 800.00	\$ 720.00	\$ 80.00
1256907	ETQ-315991510-MESA DE TUBULAR CON SUPERFICIE DE MA	\$ 800.00	\$ 720.00	\$ 80.00
1256908	ETQ-315991511-MESA DE TUBULAR CON SUPERFICIE DE MA	\$ 800.00	\$ 720.00	\$ 80.00
1256909	ETQ-315991515-MESA DE TUBULAR CON SUPERFICIE DE MA	\$ 1,000.00	\$ 900.00	\$ 100.00
1256910	ETQ-315991516-MESA DE TUBULAR CON SUPERFICIE DE MA	\$ 250.00	\$ 225.00	\$ 25.00
1256912	ETQ-315991517-MESA DE TUBULAR CON SUPERFICIE DE MA	\$ 250.00	\$ 225.00	\$ 25.00
1256914	ETQ-315991519-MESA FORMAICA COLOR BLANCO PATAS TUB	\$ 122.50	\$ 110.25	\$ 12.25
1256917	ETQ-315991520-MESA FORMAICA COLOR BLANCO PATAS TUB	\$ 800.00	\$ 720.00	\$ 80.00
1256920	ETQ-315991522-MESA FORMAICA COLOR BLANCO PATAS TUB	\$ 800.00	\$ 720.00	\$ 80.00
1256921	ETQ-315991523-MESA FORMAICA COLOR BLANCO PATAS TUB	\$ 800.00	\$ 720.00	\$ 80.00
1256926	ETQ-315991539-SILLA DE TUBULAR CROAMDO TAPIZADA EN	\$ 250.00	\$ 225.00	\$ 25.00
1256927	ETQ-315991543-SILLA DE TUBULAR CROAMDO TAPIZADA EN	\$ 400.00	\$ 360.00	\$ 40.00
1256928	ETQ-315991544-SILLA DE TUBULAR CROAMDO TAPIZADA EN	\$ 250.00	\$ 225.00	\$ 25.00
1256930	ETQ-315991548-SILLA DE TUBULAR CROAMDO TAPIZADA EN	\$ 250.00	\$ 225.00	\$ 25.00
1256939	ETQ-315991563-ANAQUEL METALICO COLOR GRIS SEIS POS	\$ 485.00	\$ 436.50	\$ 48.50
1256953	ETQ-315991571-ARCHIVERO DE MADERA COLOR CAFE TIPO	\$ 2,000.00	\$ 1,800.00	\$ 200.00
1256955	ETQ-315991572-ARCHIVERO DE MADERA COLOR CAFE TIPO	\$ 2,000.00	\$ 1,800.00	\$ 200.00
1256957	ETQ-315991573-ANAQUEL DE MADERA COLOR CAFE DE NUEV	\$ 122.00	\$ 109.80	\$ 12.20
1256963	ETQ-315991578-ECRITORIO EN FORMAICA CAFE CUATRO CA	\$ 1,500.00	\$ 1,350.00	\$ 150.00
1256967	ETQ-315990011-MESA DE CENTRO CON BASE DE CANTERA Y	\$ 3,500.00	\$ 3,150.00	\$ 350.00
1256968	ETQ-315990012-ESCRITORIO EN MADERA COLOR CAFE CON	\$ 504.00	\$ 453.60	\$ 50.40
1256972	ETQ-315991586-MESA REDONDA EN FORMAICA CAFE PATAS	\$ 1,200.00	\$ 1,080.00	\$ 120.00
1256976	ETQ-315991594-ANAQUEL EN MADERA COLOR MIEL TRECE E	\$ 800.00	\$ 720.00	\$ 80.00
1256982	ETQ-315991598-CREDENZA DE FORMAICA CAFE DOS CAJONE	\$ 620.00	\$ 558.00	\$ 62.00
1256990	ETQ-315991606-ARCHIVERO EN MADERA COLOR CAFE TIPO	\$ 1,800.00	\$ 1,620.00	\$ 180.00
1257009	ETQ-315991622-ESCRITORIO DE MADERA DOS CAJONES	\$ 650.00	\$ 585.00	\$ 65.00
1257019	ETQ-315991646-TABLON Y PATAS PLEGABLES	\$ 1,800.00	\$ 1,620.00	\$ 180.00
1257023	ETQ-315991648-TABLON Y PATAS PLEGABLES	\$ 1,800.00	\$ 1,620.00	\$ 180.00
1257024	ETQ-315991649-TABLERO Y PATAS PLEGABLES	\$ 1,800.00	\$ 1,620.00	\$ 180.00
1257025	ETQ-315991650-MESA DE FORMAICA Y PATAS PLEGABLES	\$ 1,800.00	\$ 1,620.00	\$ 180.00

Informe Financiero al Primer Trimestre 01 de enero al 31 de marzo 2024
Ente Público: Poder Ejecutivo del Estado de Zacatecas
Relación de Bienes en Comodato que componen el Patrimonio
(Pesos)

Código	Descripción del Bien	Valor Histórico	Depreciación Acumulada	Valor en libros
1257026	ETQ-315991651-MESA DE FORMAICA Y PATAS PLEGABLES	\$ 1,800.00	\$ 1,620.00	\$ 180.00
1257028	ETQ-315991652-MESA DE FORMAICA Y PATAS PLEGABLES	\$ 1,800.00	\$ 1,620.00	\$ 180.00
1257044	ETQ-315991663-MESA DE MADERA EN COLOR MIEL CON UN	\$ 600.00	\$ 540.00	\$ 60.00
1257084	ETQ-315993736-LOCKER METALICO DOS COMPARTIMETNOS	\$ 98.00	\$ 88.20	\$ 9.80
1257097	ETQ-315991676-LIBRERO EN MADERA COLOR CAFE TRES E	\$ 149.90	\$ 134.91	\$ 14.99
1257098	ETQ-315991677-COMODA EN MADERA TIPO COLONIAL COLOR	\$ 204.40	\$ 183.96	\$ 20.44
1257111	ETQ-315991686-ANAQUEL METALICO OCHO POSTE Y DIEZ Y	\$ 72.80	\$ 65.52	\$ 7.28
1257145	ETQ-315993848-TANQUE ESTACIONARIO DE 1000LTS	\$ 2,500.00	\$ 2,250.00	\$ 250.00
1257146	ETQ-315991724-LIBRERO DE MADERA	\$ 2,000.00	\$ 1,800.00	\$ 200.00
1257148	ETQ-315991725-SILLON DE MADERA CAFE CLARO TAPIZADO	\$ 123.00	\$ 110.70	\$ 12.30
1257149	ETQ-315991726-SILLA DE MADERA TAPIZADA EN COLOR B	\$ 1,200.00	\$ 1,080.00	\$ 120.00
1257152	ETQ-315991728-ESCRITORIO EN MADERA CAFE EN ESCUADR	\$ 2,000.00	\$ 1,800.00	\$ 200.00
1257153	ETQ-315991729-MAQUINA DE ESCRIBIR COLOR GRIS MECAN	\$ 500.00	\$ 450.00	\$ 50.00
1257155	ETQ-315991730-BURO METALICO CON SUPERFICIE DE FORM	\$ 200.00	\$ 180.00	\$ 20.00
1257158	ETQ-315991732-ESCRITORIO DE FORMAICA EN CAFE CON C	\$ 2,500.00	\$ 2,250.00	\$ 250.00
1257164	ETQ-315991740-LIBRERO EN MADERA CAFE	\$ 1,500.00	\$ 1,350.00	\$ 150.00
1257168	ETQ-315991742-ESCRITORIO EN MADERA CAFE TRES CAJON	\$ 900.00	\$ 810.00	\$ 90.00
1257171	ETQ-315991745-ARCHIVERO DE FORMAICA CAFE CON CUATR	\$ 3,000.00	\$ 2,700.00	\$ 300.00
1257175	ETQ-315991747-SILLON DE MADERA CAFE CLARO TAPIZADO	\$ 1,230.00	\$ 1,107.00	\$ 123.00
1257176	ETQ-315991748-ESCRITORIO DE MADERA COLOR CAFE CON	\$ 1,800.00	\$ 1,620.00	\$ 180.00
1257177	ETQ-315991750-ARCHIVERO DE MADERA CAFE CUATRO GAVE	\$ 500.00	\$ 450.00	\$ 50.00
1257189	ETQ-315991772-ARCHIVERO EN MADERA COLOR CAFE TIPO	\$ 1,500.00	\$ 1,350.00	\$ 150.00
1257194	ETQ-315991779-SILLA DE TUBULAR CROMADO TAPIZADA EN	\$ 43.40	\$ 39.06	\$ 4.34
1257198	ETQ-315991783-ARCHIVERO METALICO COLOR CAQUI CUATR	\$ 545.30	\$ 490.77	\$ 54.53
1257200	ETQ-315991784-ESCRITORIO METALICO CON SUPERFICIE D	\$ 350.00	\$ 315.00	\$ 35.00
1257236	ETQ-315991874-ESCRITORIO EN MADERA DOS CAJONES	\$ 1,200.00	\$ 1,080.00	\$ 120.00
1257238	ETQ-315991875-ESCRITORIO METALICO DOS CAJONES SUPE	\$ 1,000.00	\$ 900.00	\$ 100.00
1257239	ETQ-315991878-MESA DE FORMAICA CAFE CON PATAS TUBU	\$ 450.00	\$ 405.00	\$ 45.00
1257242	ETQ-315991880-ANAQUEL METALICO CUATRO POSTES SEIS	\$ 500.00	\$ -	\$ 500.00
1257271	ETQ-315991918-MESA DE FORMAICA CON PATAS TUBULARES	\$ 600.00	\$ 540.00	\$ 60.00
1257274	ETQ-315991920-COMODA DE MADERA CON TRES PUERTAS Y	\$ 800.00	\$ 720.00	\$ 80.00
1257347	ETQ-315992030-ARCHIVERO DE FORMAICA CUATRO GAVETAS	\$ 256.20	\$ 230.57	\$ 25.63
1257351	ETQ-315992032-EXTINGUIDOR CAP. 9 KILOS ROJO	\$ 2,700.00	\$ 2,430.00	\$ 270.00
1257352	ETQ-315994116-MAQUINA DE ESCRIBIR ELECTRICA GRIS	\$ 1,200.00	\$ 1,080.00	\$ 120.00
1257353	ETQ-315992033-CUADRO DE MADERA Y REPUJADO	\$ 1,000.00	\$ -	\$ 1,000.00
1257356	ETQ-315992041-ARCHIVERO METALICO COLOR VERDE CUATR	\$ 545.30	\$ 490.77	\$ 54.53
1257367	ETQ-315992048-CALEFACTOR ELECTRICO COLOR BLANCO	\$ 125.86	\$ 113.27	\$ 12.59
1257369	ETQ-315992071-ANAQUEL METALICO CUATRO POSTES NUEVE	\$ 72.80	\$ 65.52	\$ 7.28
1257370	ETQ-315992073-ANAQUEL METALICO CUATRO POSTES SEIS	\$ 72.80	\$ 65.52	\$ 7.28
1257371	ETQ-315992074-ANAQUEL METALICO CUATRO POSTES SEIS	\$ 72.80	\$ 65.52	\$ 7.28
1257372	ETQ-315992075-ANAQUEL METALICO CUATRO POSTES SEIS	\$ 72.80	\$ 65.52	\$ 7.28

Informe Financiero al Primer Trimestre 01 de enero al 31 de marzo 2024
Ente Público: Poder Ejecutivo del Estado de Zacatecas
Relación de Bienes en Comodato que componen el Patrimonio
(Pesos)

Código	Descripción del Bien	Valor Histórico	Depreciación Acumulada	Valor en libros
1257373	ETQ-315992076-ANAQUEL METALICO CUATRO POSTES SEIS	\$ 72.80	\$ 65.52	\$ 7.28
1257374	ETQ-315992077-ANAQUEL METALICO CUATRO POSTES SEIS	\$ 72.80	\$ 65.52	\$ 7.28
1257375	ETQ-315992078-ANAQUEL METALICO CUATRO POSTES SEIS	\$ 72.80	\$ 65.52	\$ 7.28
1257376	ETQ-315992079-ANAQUEL METALICO CUATRO POSTES SEIS	\$ 72.80	\$ 65.52	\$ 7.28
1257377	ETQ-315992082-BANCA DE METAL EN COLOR BLANCO	\$ 414.00	\$ 372.60	\$ 41.40
1257378	ETQ-315992083-BANCA DE METAL EN COLOR BLANCO	\$ 414.00	\$ 372.60	\$ 41.40
1257385	ETQ-315992084-MESA DE BILLAR EN FORMAICA	\$ 300.00	\$ 270.00	\$ 30.00
1257388	ETQ-315992088-ANAQUEL DE MADERA COLOR CAFE TRES CA	\$ 292.60	\$ 263.34	\$ 29.26
1257390	ETQ-315992090-MESA DE MADERA	\$ 63.00	\$ 56.70	\$ 6.30
1257391	ETQ-315992092-ANAQUEL DE PLASTICO CUTRO ENTREPAÑOS	\$ 42.00	\$ 37.80	\$ 4.20
1257393	ETQ-315992093-BURO DE MADERA DE UNA PUERTA	\$ 45.00	\$ 40.50	\$ 4.50
1257399	ETQ-315992097-ANAQUEL METALICO CUATRO POSTES CINCO	\$ 72.80	\$ 65.52	\$ 7.28
1257400	ETQ-315992098-ANAQUEL METALICO CUATRO POSTES CINCO	\$ 72.80	\$ 65.52	\$ 7.28
1257401	ETQ-315992099-ANAQUEL METALICO CUATRO POSTES CINCO	\$ 1,200.00	\$ 1,080.00	\$ 120.00
1257402	ETQ-315992100-ANAQUEL METALICO CUATRO POSTES CINCO	\$ 72.80	\$ 65.52	\$ 7.28
1257404	ETQ-315992101-ANAQUEL METALICO CUATRO POSTES CINCO	\$ 72.80	\$ 65.52	\$ 7.28
1257405	ETQ-315992102-ANAQUEL METALICO CUATRO POSTES CINCO	\$ 72.80	\$ 65.52	\$ 7.28
1257414	ETQ-315992110-ANAQUEL EN MADERA DE QUINCE ENTREPAÑ	\$ 292.60	\$ 263.34	\$ 29.26
1257418	ETQ-315992114-ESCRITORIO DE FORMAICA CON PATAS TUB	\$ 210.00	\$ 189.00	\$ 21.00
1257454	ETQ-315992165-SILLA DE TUBULAR CROMADO TAPIZADA EN	\$ 54.60	\$ 49.14	\$ 5.46
1257455	ETQ-315992166-SILLA DE TUBULAR CROMADO TAPIZADA EN	\$ 54.60	\$ -	\$ 54.60
1257463	ETQ-315992172-CANDELABRO DE ALUMINIO Y BRONCE	\$ 110.60	\$ 99.53	\$ 11.07
1257465	ETQ-315992173-CANDELABRO DE ALUMINIO Y BRONCE	\$ 110.60	\$ 99.53	\$ 11.07
1257470	ETQ-315994173-MESA DE TRABAJO EN MADERA COLOR CAFE	\$ 800.00	\$ 720.00	\$ 80.00
1257471	ETQ-315994181-BASCULA COLOR VERDE	\$ 600.00	\$ 540.00	\$ 60.00
1257504	ETQ-315994302-MESA PARA CCOMPUTADORA METALICA CON	\$ 1,200.00	\$ 1,080.00	\$ 120.00
1257506	ETQ-315994304-MESA PARA CCOMPUTADORA METALICA CON	\$ 150.00	\$ 135.00	\$ 15.00
1257513	ETQ-315994322-MAQUINA DE ESCRIBIR MECANICA	\$ 800.00	\$ 720.00	\$ 80.00
1257517	ETQ-315994324-MAQUINA DE ESCRIBIR MECANICA	\$ 1,200.00	\$ -	\$ 1,200.00
1257520	ETQ-315994341-LIBRERO EN MADERA COLOR MIEL OCHO DI	\$ 1,200.00	\$ -	\$ 1,200.00
1257521	ETQ-315994342-SILLA SECRETARIAL GIRATORIA CON RODI	\$ 600.00	\$ -	\$ 600.00
1257523	ETQ-315994343-SILLA SECRETARIAL GIRATORIA CON RODI	\$ 600.00	\$ -	\$ 600.00
1257527	ETQ-315994348-DICCIONARIO ENCICLOPEDIA DOCE TOMOS	\$ 2,000.00	\$ 1,800.00	\$ 200.00
1257529	ETQ-315994349-ENCICLOPEDIA MEXICO ATRAVEZ DE LOS S	\$ 2,500.00	\$ 2,250.00	\$ 250.00
1257530	ETQ-315994350-ENCICLOPEDIA AUTODIDACTICA CUATRO TO	\$ 2,500.00	\$ 2,250.00	\$ 250.00
1257531	ETQ-315994351-ENCICLOPEDIA JUVENIL 14 TOMOS	\$ 5,000.00	\$ 4,500.00	\$ 500.00
1257535	ETQ-315994353-ENCICLOPEDIA PRACTICA DE LA LENGUA 3	\$ 2,500.00	\$ 2,250.00	\$ 250.00
1257543	ETQ-315994363-LIBRERO DE FORMAICA COLOR CAFE 9 DIV	\$ 1,500.00	\$ 1,350.00	\$ 150.00
1257557	ETQ-315994385-LAVAPELO CON ASIENTO Y RESPALDO DE V	\$ 1,000.00	\$ 900.00	\$ 100.00
1257561	ETQ-315994416-MESA METALICA CON SUPERFICIE DE MADE	\$ 150.00	\$ 135.00	\$ 15.00
1257563	ETQ-315994419-MONTACARGAS MECANICO GRIS	\$ 45,000.00	\$ 40,500.00	\$ 4,500.00

Informe Financiero al Primer Trimestre 01 de enero al 31 de marzo 2024
Ente Público: Poder Ejecutivo del Estado de Zacatecas
Relación de Bienes en Comodato que componen el Patrimonio
(Pesos)

Código	Descripción del Bien	Valor Histórico	Depreciación Acumulada	Valor en libros
1257576	ETQ-315994448-CREDENZA DE MADERA COLOR CAFE DOS PU	\$ 800.00	\$ 720.00	\$ 80.00
1257578	ETQ-315994449-SILLA DE MADERA COLOR CAFE CLARO	\$ 700.00	\$ -	\$ 700.00
1257579	ETQ-315994450-SILLA DE MADERA COLOR CAFE CLARO	\$ 700.00	\$ -	\$ 700.00
1257582	ETQ-315994452-MESA DE MADERA CAFE CLARO	\$ 900.00	\$ 810.00	\$ 90.00
1257588	ETQ-315994461-SIERRA INDUSTRIAL TIPO CIRCULAR COLO	\$ 8,000.00	\$ 7,200.00	\$ 800.00
1257590	ETQ-315994462-TROMPO COLOR VERDE	\$ 10,000.00	\$ 9,000.00	\$ 1,000.00
1257596	ETQ-315994475-GABINETE METALICO COLOR GRIS UNA PUE	\$ 500.00	\$ 450.00	\$ 50.00
1257601	ETQ-315994476-GABINETE METALICO COLOR GRIS UNA PUE	\$ 500.00	\$ 450.00	\$ 50.00
1257602	ETQ-315994478-TANQUE CON SOPLETE AZUL	\$ 750.00	\$ 675.00	\$ 75.00
1257608	ETQ-315994495-SIERRA RADIAL COLOR AMARILLO Y NEGRO	\$ 850.00	\$ 765.00	\$ 85.00
1257610	ETQ-315994496-TORNO PARA MADERA COLOR VEDE	\$ 1,000.00	\$ 900.00	\$ 100.00
1257618	ETQ-315992257-ESCALERA DE TIJERA DE 9 PELDAÑOS EN	\$ 168.98	\$ 152.08	\$ 16.90
1257620	ETQ-315992260-MESA METALICA DE TRABAJO	\$ 996.94	\$ 897.24	\$ 99.70
1257622	ETQ-315992261-PLANCHA MARCA SANSON	\$ 1,300.00	\$ 1,170.00	\$ 130.00
1257627	ETQ-315992318-ANAQUEL DE MADERA CON VEINTE ESTANTE	\$ 292.60	\$ 263.34	\$ 29.26
1257629	ETQ-315992319-ANAQUEL DE MADERA CON TREINTA ESTANT	\$ 292.60	\$ 263.34	\$ 29.26
1257632	ETQ-315992324-TANQUE ESTACIONARIO DE 1000 LTS	\$ 3,000.00	\$ 2,700.00	\$ 300.00
1257634	ETQ-315992327-MESA DE MADERA	\$ 122.50	\$ 110.25	\$ 12.25
1257641	ETQ-315992335-ESTANTERO EN MADERA CUATRO ENTREPAÑO	\$ 292.60	\$ 263.34	\$ 29.26
1257651	ETQ-315992366-ARCHIVERO DE FORMAICA COLOR CAFE DOS	\$ 204.40	\$ 183.96	\$ 20.44
1257670	ETQ-315992404-MESA METALICA CLINICA CON RODILLOS	\$ 252.00	\$ 226.80	\$ 25.20
1257678	ETQ-315992412-PEDESTAL PARA SUERO CON RODILLOS	\$ 54.08	\$ 48.67	\$ 5.41
1257714	ETQ-315994537-TORNILLO DEL NO. 14 COLOR AZUL	\$ 500.00	\$ 450.00	\$ 50.00
1257716	ETQ-315994540-ROUTER 5 AMP	\$ 1,500.00	\$ 1,350.00	\$ 150.00
1257719	ETQ-315994541-SIERRA CIRCULAR MANUAL	\$ 1,000.00	\$ 900.00	\$ 100.00
1257721	ETQ-315994543-PULIDORA DE BANDA ELECTRICA	\$ 1,500.00	\$ 1,350.00	\$ 150.00
1257728	ETQ-315992538-MESA DE MADERA CAFE	\$ 182.00	\$ 163.80	\$ 18.20
1257730	ETQ-315994551-ROUTER 9 AMP	\$ 1,500.00	\$ 1,350.00	\$ 150.00
1257737	ETQ-315994582-MAQUINA REDONDEADORA DE MADERA COLOR	\$ 2,000.00	\$ 1,800.00	\$ 200.00
1257739	ETQ-315994583-MAQUINA PEGABOLSAS COLOR VERDE	\$ 3,000.00	\$ 2,700.00	\$ 300.00
1257744	ETQ-315992557-LOCKER METALICO COLOR VERDE DOS COM	\$ 98.00	\$ 88.20	\$ 9.80
1257745	ETQ-315994585-MAQUINA COLOR VERDE CON SIERRA	\$ 3,500.00	\$ 3,150.00	\$ 350.00
1257746	ETQ-315994586-MAQUINA COLOR VERDE PARA TRAPEADOR	\$ 3,500.00	\$ 3,150.00	\$ 350.00
1257747	ETQ-315994587-MAQUINA COLOR GRIS CON MOTOR	\$ 3,000.00	\$ 2,700.00	\$ 300.00
1257749	ETQ-315994606-DIABLO COLOR ROJO	\$ 160.00	\$ 144.00	\$ 16.00
1257750	ETQ-315992562-MESA METALICA COLOR BLANCO UN ENTREP	\$ 63.00	\$ 56.70	\$ 6.30
1257751	ETQ-315994608-DIABLO COLOR ROJO	\$ 160.00	\$ 144.00	\$ 16.00
1257752	ETQ-315992564-ESCALERA DE ALUMINIO DE CINCO PELDAÑ	\$ 1,000.00	\$ 900.00	\$ 100.00
1257753	ETQ-315992566-COMPRESOR DE 120 LBS	\$ 2,900.00	\$ 2,610.00	\$ 290.00
1257755	ETQ-315994610-TRIPIE METALICO PARA HERRERIA	\$ 750.00	\$ 675.00	\$ 75.00
1257756	ETQ-315994612-TRIPIE METALICO PARA HERRERIA	\$ 750.00	\$ 675.00	\$ 75.00

Informe Financiero al Primer Trimestre 01 de enero al 31 de marzo 2024
Ente Público: Poder Ejecutivo del Estado de Zacatecas
Relación de Bienes en Comodato que componen el Patrimonio
(Pesos)

Código	Descripción del Bien	Valor Histórico	Depreciación Acumulada	Valor en libros
1257763	ETQ-315995863-LLAVE ESPAÑOLA 1	\$ 200.00	\$ 180.00	\$ 20.00
1257770	ETQ-315995866-LLAVE ESPAÑOLA 1	\$ 200.00	\$ 180.00	\$ 20.00
1257777	ETQ-315992612-SILLA DE TUBULAR CROMADO TAPIZADA EN	\$ 54.60	\$ 49.14	\$ 5.46
1257780	ETQ-315992613-LOKER DE 3 ENTREPAÑOS	\$ 1,000.00	\$ 900.00	\$ 100.00
1257782	ETQ-315992614-LOKER DE 3 ENTREPAÑOS	\$ 1,000.00	\$ 900.00	\$ 100.00
1257785	ETQ-315992615-LOKER DE 3 ENTREPAÑOS	\$ 1,000.00	\$ 900.00	\$ 100.00
1257790	ETQ-315992617-LOKER DE 3 ENTREPAÑOS	\$ 1,000.00	\$ 900.00	\$ 100.00
1257792	ETQ-315992618-LOKER DE 3 ENTREPAÑOS	\$ 1,000.00	\$ 900.00	\$ 100.00
1257795	ETQ-315992619-MESA DE FORMAICA CON BASE DE TUBULAR	\$ 63.00	\$ 56.70	\$ 6.30
1257797	ETQ-315992621-CANDELABRO	\$ 110.60	\$ 99.53	\$ 11.07
1257816	ETQ-315992639-APARATO TELEFONICO COLOR BEIGE	\$ 300.00	\$ 270.00	\$ 30.00
1257817	ETQ-315992645-ALACENA METALICA UNA PUERTAS COLOR V	\$ 1,500.00	\$ 1,350.00	\$ 150.00
1257818	ETQ-315992646-ESCRITORIO DE MADERA UNA DIVISION	\$ 350.00	\$ 315.00	\$ 35.00
1257827	ETQ-315992653-SILLA TAPIZADA EN PLIANA COLOR VERDE	\$ 39.00	\$ -	\$ 39.00
1257829	ETQ-315992654-SILLA TAPIZADA EN PLIANA COLOR VERDE	\$ 97.30	\$ 87.57	\$ 9.73
1257831	ETQ-315992655-SILLA TAPIZADA EN PLIANA COLOR VERDE	\$ 97.30	\$ 87.57	\$ 9.73
1257840	ETQ-315992656-SILLA TAPIZADA EN PLIANA COLOR VERDE	\$ 97.30	\$ 87.57	\$ 9.73
1257842	ETQ-315992657-SILLA TAPIZADA EN PLIANA COLOR VERDE	\$ 54.60	\$ 49.14	\$ 5.46
1257844	ETQ-315992658-SILLA TAPIZADA EN PLIANA COLOR VERDE	\$ 54.60	\$ 49.14	\$ 5.46
1257846	ETQ-315992660-MESA CON BASE DE CANTERA Y SUPERFICI	\$ 3,500.00	\$ 3,150.00	\$ 350.00
1257862	ETQ-315995975-MESA DE MADERA COLOR CAFE (ESQUINERO	\$ 160.00	\$ 144.00	\$ 16.00
1257863	ETQ-315995976-MESA DE MADERA COLOR CAFE (ESQUINERO	\$ 160.00	\$ 144.00	\$ 16.00
1257864	ETQ-315995967-MESA EJECUTIVA DE UN ENTREPAÑO DE MA	\$ 322.00	\$ 289.80	\$ 32.20
1257867	ETQ-315995981-SILLA DE MADERA TAPIZADA EN PIEL COL	\$ 153.00	\$ 137.70	\$ 15.30
1257870	ETQ-315995982-SILLA DE MADERA TAPIZADA EN PIEL COL	\$ 153.00	\$ 137.70	\$ 15.30
1257872	ETQ-315995983-SILLA EJECUTIVA DE MADERA CON RODILL	\$ 153.00	\$ 137.70	\$ 15.30
1257873	ETQ-315992694-ALACENA METALICA DOS PUERTAS	\$ 1,000.00	\$ 900.00	\$ 100.00
1257874	ETQ-315995984-ESTATUILLA DE MARMOL COLOR BLANCO (\$ 3,000.00	\$ -	\$ 3,000.00
1257875	ETQ-315995985-ESTATUILLA DE MARMOL COLOR BLANCO (\$ 3,000.00	\$ -	\$ 3,000.00
1257876	ETQ-315992700-ANAQUEL METALICO CON CUATTRO ENTREPA	\$ 1,500.00	\$ 1,350.00	\$ 150.00
1257877	ETQ-315995987-ESTATUILLA DE SAN GABRIEL CON PEDES	\$ 3,000.00	\$ -	\$ 3,000.00
1257881	ETQ-315996009-MESA DE AGLOMERADO COLOR BLANCO CON	\$ 450.00	\$ 405.00	\$ 45.00
1257882	ETQ-315996011-MESA DE AGLOMERADO COLOR BLANCO CON	\$ 450.00	\$ 405.00	\$ 45.00
1257885	ETQ-315996018-MESA DE AGLOMERADO COLOR BLANCO CON	\$ 450.00	\$ 405.00	\$ 45.00
1257886	ETQ-315996020-MESA DE AGLOMERADO COLOR BLANCO CON	\$ 450.00	\$ 405.00	\$ 45.00
1257887	ETQ-315996021-MESA DE AGLOMERADO COLOR BLANCO CON	\$ 450.00	\$ 405.00	\$ 45.00
1257888	ETQ-315996026-SILLA TUBULAR TAPIZADA EN PLIANA COL	\$ 78.60	\$ 70.74	\$ 7.86
1257890	ETQ-315992786-ESCALERA DE ALUMINIO	\$ 1,900.00	\$ 1,710.00	\$ 190.00
1257897	ETQ-315996031-SILLA TUBULAR TAPIZADA EN PLIANA COL	\$ 78.60	\$ 70.74	\$ 7.86
1257901	ETQ-315996043-SILLA TUBULAR TAPIZADA EN PLIANA COL	\$ 78.60	\$ 70.74	\$ 7.86
1257903	ETQ-315996048-SILLA TUBULAR TAPIZADA EN PLIANA COL	\$ 78.60	\$ 70.74	\$ 7.86

Informe Financiero al Primer Trimestre 01 de enero al 31 de marzo 2024
Ente Público: Poder Ejecutivo del Estado de Zacatecas
Relación de Bienes en Comodato que componen el Patrimonio
(Pesos)

Código	Descripción del Bien	Valor Histórico	Depreciación Acumulada	Valor en libros
1257904	ETQ-315992801-ANAQUEL DE MADERA 28 DIVISIONES	\$ 1,500.00	\$ 1,350.00	\$ 150.00
1257905	ETQ-315996052-SILLA TUBULAR TAPIZADA EN PLIANA COL	\$ 78.60	\$ 70.74	\$ 7.86
1257907	ETQ-315992804-CALEFACTOR DE GAS	\$ 1,000.00	\$ 900.00	\$ 100.00
1257910	ETQ-315996152-SILLA TUBULAR TAPIZADA EN PLIANA COL	\$ 800.00	\$ 720.00	\$ 80.00
1257911	ETQ-315996156-SILLA TUBULAR TAPIZADA EN PLIANA COL	\$ 800.00	\$ 720.00	\$ 80.00
1257913	ETQ-315996157-SILLA TUBULAR TAPIZADA EN PLIANA COL	\$ 800.00	\$ 720.00	\$ 80.00
1257914	ETQ-315996171-SILLA TUBULAR TAPIZADA EN PLIANA COL	\$ 69.30	\$ 62.37	\$ 6.93
1257915	ETQ-315996172-SILLA TUBULAR TAPIZADA EN PLIANA COL	\$ 800.00	\$ 720.00	\$ 80.00
1257919	ETQ-315996112-SILLA TUBULAR TAPIZADA EN PLIANA COL	\$ 800.00	\$ 720.00	\$ 80.00
1257921	ETQ-315996113-SILLA TUBULAR TAPIZADA EN PLIANA COL	\$ 350.00	\$ 315.00	\$ 35.00
1257924	ETQ-315996130-SILLA TUBULAR TAPIZADA EN PLIANA COL	\$ 300.00	\$ 270.00	\$ 30.00
1257925	ETQ-315996135-SILLA TUBULAR TAPIZADA EN PLIANA COL	\$ 800.00	\$ 720.00	\$ 80.00
1257927	ETQ-315996137-SILLA TUBULAR TAPIZADA EN PLIANA COL	\$ 1,000.00	\$ 900.00	\$ 100.00
1257930	ETQ-315996141-SILLA TUBULAR TAPIZADA EN PLIANA COL	\$ 800.00	\$ 720.00	\$ 80.00
1257932	ETQ-315996142-SILLA TUBULAR TAPIZADA EN PLIANA COL	\$ 800.00	\$ 720.00	\$ 80.00
1257933	ETQ-315996176-SILLA TUBULAR TAPIZADA EN PLIANA COL	\$ 300.00	\$ 270.00	\$ 30.00
1257936	ETQ-315996177-SILLA TUBULAR TAPIZADA EN PLIANA COL	\$ 1,200.00	\$ 1,080.00	\$ 120.00
1257937	ETQ-315996181-SILLA TUBULAR TAPIZADA EN PLIANA COL	\$ 800.00	\$ 720.00	\$ 80.00
1257938	ETQ-315996186-SILLA TUBULAR TAPIZADA EN PLIANA COL	\$ 2,000.00	\$ 1,800.00	\$ 200.00
1257939	ETQ-315996194-SILLA TUBULAR TAPIZADA EN PLIANA COL	\$ 500.00	\$ 450.00	\$ 50.00
1257940	ETQ-315996200-SILLA TUBULAR TAPIZADA EN PLIANA COL	\$ 800.00	\$ 720.00	\$ 80.00
1257941	ETQ-315996133-MESA ESQUINERA DE FORMAICA	\$ 500.00	\$ 450.00	\$ 50.00
1257942	ETQ-315996107-SILLON SEMIEJECUTIVO TAPIZADO EN PLI	\$ 600.00	\$ 540.00	\$ 60.00
1257944	ETQ-315996128-SILLON SEMIEJECUTIVO TAPIZADO EN PLI	\$ 2,300.00	\$ 2,070.00	\$ 230.00
1257946	ETQ-315996143-SILLON SEMIEJECUTIVO TAPIZADO EN PLI	\$ 153.00	\$ 137.70	\$ 15.30
1257948	ETQ-315996146-SILLON SEMIEJECUTIVO TAPIZADO EN PLI	\$ 2,800.00	\$ 2,520.00	\$ 280.00
1257953	ETQ-315996149-SILLON SEMIEJECUTIVO TAPIZADO EN PLI	\$ 1,800.00	\$ 1,620.00	\$ 180.00
1257958	ETQ-315996170-SILLON SEMIEJECUTIVO TAPIZADO EN PLI	\$ 1,800.00	\$ 1,620.00	\$ 180.00
1257959	ETQ-315996185-SILLON SEMIEJECUTIVO TAPIZADO EN PLI	\$ 1,800.00	\$ 1,620.00	\$ 180.00
1257961	ETQ-315996193-SILLON SEMIEJECUTIVO TAPIZADO EN PLI	\$ 153.00	\$ 137.70	\$ 15.30
1257962	ETQ-315996198-SILLON SEMIEJECUTIVO TAPIZADO EN PLI	\$ 2,800.00	\$ 2,520.00	\$ 280.00
1257964	ETQ-315992901-SILLA DE FORMAICA COLOR BLANCO	\$ 1,000.00	\$ 900.00	\$ 100.00
1257968	ETQ-315996097-ESCRITORIO DE FORMAICA TIPO BALA CON	\$ 504.00	\$ 453.60	\$ 50.40
1257969	ETQ-315996126-ESCRITORIO DE FORMAICA TIPO BALA CON	\$ 504.00	\$ 453.60	\$ 50.40
1257971	ETQ-315996138-ESCRITORIO DE FORMAICA TIPO BALA CON	\$ 450.00	\$ 405.00	\$ 45.00
1257973	ETQ-315996139-ESCRITORIO DE FORMAICA TIPO BALA CON	\$ 2,800.00	\$ 2,520.00	\$ 280.00
1257975	ETQ-315996144-ESCRITORIO DE FORMAICA TIPO BALA CON	\$ 504.00	\$ 453.60	\$ 50.40
1257977	ETQ-315996178-ESCRITORIO DE FORMAICA TIPO BALA CON	\$ 504.00	\$ 453.60	\$ 50.40
1257986	ETQ-315996183-ESCRITORIO DE FORMAICA TIPO BALA CON	\$ 3,000.00	\$ 2,700.00	\$ 300.00
1257988	ETQ-315996191-ESCRITORIO DE FORMAICA TIPO BALA CON	\$ 504.00	\$ 453.60	\$ 50.40
1257990	ETQ-315996196-ESCRITORIO DE FORMAICA TIPO BALA CON	\$ 2,800.00	\$ 2,520.00	\$ 280.00

Informe Financiero al Primer Trimestre 01 de enero al 31 de marzo 2024
Ente Público: Poder Ejecutivo del Estado de Zacatecas
Relación de Bienes en Comodato que componen el Patrimonio
(Pesos)

Código	Descripción del Bien	Valor Histórico	Depreciación Acumulada	Valor en libros
1257992	ETQ-315996115-VITRINA METALICA CON 2 PUERTAS UNA D	\$ 3,500.00	\$ 3,150.00	\$ 350.00
1257994	ETQ-315996201-ESCRITORIO DE FORMAICA TIPO BALA CON	\$ 500.00	\$ 450.00	\$ 50.00
1257997	ETQ-315996237-ESCRITORIO DE FORMAICA TIPO BALA CON	\$ 504.00	\$ 453.60	\$ 50.40
1257999	ETQ-315996242-ESCRITORIO DE FORMAICA TIPO BALA CON	\$ 2,800.00	\$ 2,520.00	\$ 280.00
1258001	ETQ-315996252-ESCRITORIO DE FORMAICA TIPO BALA CON	\$ 2,800.00	\$ 2,520.00	\$ 280.00
1258003	ETQ-315996325-ESCRITORIO DE FORMAICA TIPO BALA CON	\$ 504.00	\$ 453.60	\$ 50.40
1258005	ETQ-315996337-ESCRITORIO DE FORMAICA TIPO BALA CON	\$ 477.00	\$ 429.30	\$ 47.70
1258007	ETQ-315993014-LIBRERO DE FORMAICA CON CINCO DIVISI	\$ 2,500.00	\$ 2,250.00	\$ 250.00
1258011	ETQ-315996352-SILLON SEMIEJECUTIVO TAPIZADO EN PLI	\$ 153.00	\$ 137.70	\$ 15.30
1258012	ETQ-315996356-SILLON SEMIEJECUTIVO TAPIZADO EN PLI	\$ 153.00	\$ 137.70	\$ 15.30
1258013	ETQ-315996360-SILLON SEMIEJECUTIVO TAPIZADO EN PLI	\$ 153.00	\$ 137.70	\$ 15.30
1258014	ETQ-315993015-LIBRERO DE FORMAICA CON CINCO DIVISI	\$ 2,500.00	\$ 2,250.00	\$ 250.00
1258015	ETQ-315993016-LIBRERO DE FORMAICA CON CINCO DIVISI	\$ 2,500.00	\$ 2,250.00	\$ 250.00
1258016	ETQ-315993017-LIBRERO DE FORMAICA CON CINCO DIVISI	\$ 2,500.00	\$ 2,250.00	\$ 250.00
1258017	ETQ-315993018-LIBRERO DE FORMAICA CON CINCO DIVISI	\$ 2,500.00	\$ 2,250.00	\$ 250.00
1258018	ETQ-315993019-LIBRERO DE FORMAICA CON CINCO DIVISI	\$ 2,500.00	\$ 2,250.00	\$ 250.00
1258019	ETQ-315993020-LIBRERO DE MADERA CINCO PUERTAS ONCE	\$ 2,500.00	\$ 2,250.00	\$ 250.00
1258020	ETQ-315996204-SILLA TUBULAR TAPIZADA EN PLIANA COL	\$ 600.00	\$ 540.00	\$ 60.00
1258021	ETQ-315996206-SILLA TUBULAR TAPIZADA EN PLIANA COL	\$ 800.00	\$ 720.00	\$ 80.00
1258022	ETQ-315993022-ESCRITORIO DE FORMAICA CUATRO CAJONE	\$ 1,500.00	\$ 1,350.00	\$ 150.00
1258023	ETQ-315996207-SILLA TUBULAR TAPIZADA EN PLIANA COL	\$ 600.00	\$ 540.00	\$ 60.00
1258024	ETQ-315993023-MESA DE MADERA CON UN ENTREPAÑO	\$ 600.00	\$ 540.00	\$ 60.00
1258025	ETQ-315996209-SILLA TUBULAR TAPIZADA EN PLIANA COL	\$ 600.00	\$ 540.00	\$ 60.00
1258026	ETQ-315993024-MESA DE MADERA CON UN ENTREPAÑO	\$ 600.00	\$ 540.00	\$ 60.00
1258027	ETQ-315996210-SILLA TUBULAR TAPIZADA EN PLIANA COL	\$ 800.00	\$ 720.00	\$ 80.00
1258032	ETQ-315996212-SILLA TUBULAR TAPIZADA EN PLIANA COL	\$ 800.00	\$ 720.00	\$ 80.00
1258034	ETQ-315996213-SILLA TUBULAR TAPIZADA EN PLIANA COL	\$ 600.00	\$ 540.00	\$ 60.00
1258036	ETQ-315996215-SILLA TUBULAR TAPIZADA EN PLIANA COL	\$ 600.00	\$ 540.00	\$ 60.00
1258038	ETQ-315996223-SILLA TUBULAR TAPIZADA EN PLIANA COL	\$ 78.60	\$ 70.74	\$ 7.86
1258040	ETQ-315996224-SILLA TUBULAR TAPIZADA EN PLIANA COL	\$ 78.60	\$ 70.74	\$ 7.86
1258041	ETQ-315996240-SILLA TUBULAR TAPIZADA EN PLIANA COL	\$ 456.00	\$ 410.40	\$ 45.60
1258043	ETQ-315996245-SILLA TUBULAR TAPIZADA EN PLIANA COL	\$ 78.60	\$ 70.74	\$ 7.86
1258045	ETQ-315996246-SILLA TUBULAR TAPIZADA EN PLIANA COL	\$ 500.00	\$ 450.00	\$ 50.00
1258047	ETQ-315996250-SILLA TUBULAR TAPIZADA EN PLIANA COL	\$ 500.00	\$ 450.00	\$ 50.00
1258048	ETQ-315996340-SILLA TUBULAR TAPIZADA EN PLIANA COL	\$ 78.60	\$ 70.74	\$ 7.86
1258049	ETQ-315993043-ARCHIVERO DE FORMAICA CUATRO CAJONES	\$ 1,500.00	\$ 1,350.00	\$ 150.00
1258051	ETQ-315993044-MOSTRADOR DE MADERA	\$ 1,200.00	\$ -	\$ 1,200.00
1258055	ETQ-315996512-SILLA TUBULAR ASIENTO Y RESPALDO DE	\$ 141.48	\$ 127.33	\$ 14.15
1258062	ETQ-315993052-MOSTRADOR DE MADERA	\$ 1,500.00	\$ -	\$ 1,500.00
1258063	ETQ-315996472-SILLA TUBULAR TAPIZADA EN PLIANA COL	\$ 78.60	\$ 70.74	\$ 7.86
1258064	ETQ-315993053-MOSTRADOR DE MADERA	\$ 1,500.00	\$ 1,350.00	\$ 150.00

Informe Financiero al Primer Trimestre 01 de enero al 31 de marzo 2024
Ente Público: Poder Ejecutivo del Estado de Zacatecas
Relación de Bienes en Comodato que componen el Patrimonio
(Pesos)

Código	Descripción del Bien	Valor Histórico	Depreciación Acumulada	Valor en libros
1258066	ETQ-315993054-MOSTRADOR DE MADERA	\$ 1,200.00	\$ 1,080.00	\$ 120.00
1258075	ETQ-315996233-MOSTRADOR DE FORMAICA COLOR GRIS CON	\$ 7,000.00	\$ 6,300.00	\$ 700.00
1258077	ETQ-315996235-MESA DE FORMAICA COLOR GRIS CON BEIG	\$ 450.00	\$ 405.00	\$ 45.00
1258079	ETQ-315996236-MESA DE FORMAICA COLOR GRIS CON BEIG	\$ 450.00	\$ 405.00	\$ 45.00
1258081	ETQ-315996244-SILLON SEMIEJECUTIVO TAPIZADO EN PLI	\$ 800.00	\$ 720.00	\$ 80.00
1258124	ETQ-315996256-MESA ESQUINERA DE FORMAICA	\$ 207.00	\$ 186.30	\$ 20.70
1258127	ETQ-315996258-SILLON PARA 3 PERSONAS TAPIZADO EN P	\$ 864.00	\$ 777.60	\$ 86.40
1258128	ETQ-315996260-SILLON PARA 1 PERSONA TAPIZADO EN PL	\$ 306.00	\$ 275.40	\$ 30.60
1258142	ETQ-315996269-SILLA TUBULAR TAPIZADA EN PLIANA COL	\$ 78.60	\$ 70.74	\$ 7.86
1258144	ETQ-315996273-SILLA TUBULAR TAPIZADA EN PLIANA COL	\$ 78.60	\$ 70.74	\$ 7.86
1258145	ETQ-315996274-SILLA TUBULAR TAPIZADA EN PLIANA COL	\$ 78.60	\$ 70.74	\$ 7.86
1258146	ETQ-315996275-SILLA TUBULAR TAPIZADA EN PLIANA COL	\$ 78.60	\$ 70.74	\$ 7.86
1258151	ETQ-315996293-SILLA TUBULAR TAPIZADA EN PLIANA COL	\$ 78.60	\$ 70.74	\$ 7.86
1258152	ETQ-315996302-SILLA TUBULAR TAPIZADA EN PLIANA COL	\$ 78.60	\$ 70.74	\$ 7.86
1258155	ETQ-315996308-SILLA TUBULAR TAPIZADA EN PLIANA COL	\$ 78.60	\$ 70.74	\$ 7.86
1258159	ETQ-315996370-LITERA TUBULAR CROMADA	\$ 504.00	\$ 453.60	\$ 50.40
1258161	ETQ-315996371-LITERA TUBULAR CROMADA	\$ 504.00	\$ 453.60	\$ 50.40
1258163	ETQ-315996372-LITERA TUBULAR CROMADA	\$ 504.00	\$ 453.60	\$ 50.40
1258165	ETQ-315996373-LITERA TUBULAR CROMADA	\$ 504.00	\$ 453.60	\$ 50.40
1258167	ETQ-315996374-LITERA TUBULAR CROMADA	\$ 504.00	\$ 453.60	\$ 50.40
1258170	ETQ-315996392-LITERA TUBULAR CROMADA	\$ 504.00	\$ 453.60	\$ 50.40
1258172	ETQ-315996393-LITERA TUBULAR CROMADA	\$ 504.00	\$ 453.60	\$ 50.40
1258174	ETQ-315996394-LITERA TUBULAR CROMADA	\$ 504.00	\$ 453.60	\$ 50.40
1258176	ETQ-315996395-LITERA TUBULAR CROMADA	\$ 405.00	\$ 364.50	\$ 40.50
1258178	ETQ-315996396-LITERA TUBULAR CROMADA	\$ 504.00	\$ 453.60	\$ 50.40
1258180	ETQ-315996418-LITERA TUBULAR CROMADA	\$ 504.00	\$ 453.60	\$ 50.40
1258183	ETQ-315996419-LITERA TUBULAR CROMADA	\$ 504.00	\$ 453.60	\$ 50.40
1258184	ETQ-315996420-LITERA TUBULAR CROMADA	\$ 504.00	\$ 453.60	\$ 50.40
1258187	ETQ-315996421-LITERA TUBULAR CROMADA	\$ 504.00	\$ 453.60	\$ 50.40
1258189	ETQ-315996422-LITERA TUBULAR CROMADA	\$ 504.00	\$ 453.60	\$ 50.40
1258191	ETQ-315996346-LIBRERO DE FORMAICA DE 5 NIVELES COL	\$ 518.40	\$ 466.55	\$ 51.85
1258199	ETQ-315993149-ANAQUEL EN MADERA QUINCE ENTREPAÑOS	\$ 800.00	\$ 720.00	\$ 80.00
1258201	ETQ-315994777-VIDEO CAMARA	\$ 12,000.00	\$ 10,800.00	\$ 1,200.00
1258204	ETQ-315994778- CAMARA FOTOGRAFICA DIGITAL POWER S	\$ 9,000.00	\$ 8,100.00	\$ 900.00
1258246	ETQ-315993212-LIBRERO EN MADERA COLOR CAFE DIEZ DI	\$ 600.00	\$ 540.00	\$ 60.00
1258272	ETQ-315995222-MUEBLE CON TARJA	\$ 1,500.00	\$ 1,350.00	\$ 150.00
1258283	ETQ-315993288-MESA PARA COMPUTADORA COLOR BLANCO	\$ 1,500.00	\$ 1,350.00	\$ 150.00
1258285	ETQ-315993290-MESA PARA COMPUTADORA COLOR BLANCO	\$ 1,500.00	\$ 1,350.00	\$ 150.00
1258289	ETQ-315993294-MESA PARA COMPUTADORA COLOR BLANCO	\$ 1,500.00	\$ 1,350.00	\$ 150.00
1258290	ETQ-315993296-MESA PARA COMPUTADORA EN FORMAICA	\$ 1,500.00	-	\$ 1,500.00
1258292	ETQ-315993297-SILLA SECRETARIAL GIRATORIA CON RODI	\$ 600.00	-	\$ 600.00

Informe Financiero al Primer Trimestre 01 de enero al 31 de marzo 2024
Ente Público: Poder Ejecutivo del Estado de Zacatecas
Relación de Bienes en Comodato que componen el Patrimonio
(Pesos)

Código	Descripción del Bien	Valor Histórico	Depreciación Acumulada	Valor en libros
1258298	ETQ-315993300-SILLA SECRETARIAL GIRATORIA CON RODI	\$ 600.00	\$ -	\$ 600.00
1258301	ETQ-315993306-MESA DE FORMAICA COLOR BLANCO CON BA	\$ 1,200.00	\$ 1,080.00	\$ 120.00
1258309	ETQ-315993323-ARCHIVERO EN MADERA TIPO COLONIAL CU	\$ 1,200.00	\$ 1,080.00	\$ 120.00
1258324	ETQ-315993333-MESA DE FORMAICA CON BASE DE TUBULAR	\$ 122.50	\$ 110.25	\$ 12.25
1258326	ETQ-315993334-MESA DE FORMAICA CON BASE DE TUBULAR	\$ 122.50	\$ 110.25	\$ 12.25
1258328	ETQ-315993336-MESA PARA COMPUTADORA CON BASE METAL	\$ 1,500.00	\$ 1,350.00	\$ 150.00
1258330	ETQ-315993337-MESA PARA COMPUTADORA CON BASE METAL	\$ 1,200.00	\$ 1,080.00	\$ 120.00
1258331	ETQ-315993338-MESA PARA COMPUTADORA CON BASE METAL	\$ 1,500.00	\$ 1,350.00	\$ 150.00
1258332	ETQ-315993339-MESA PARA COMPUTADORA CON BASE METAL	\$ 1,500.00	\$ 1,350.00	\$ 150.00
1258333	ETQ-315993340-MESA PARA COMPUTADORA CON BASE METAL	\$ 1,500.00	\$ 1,350.00	\$ 150.00
1258334	ETQ-315995135-TORNILLO PARA TRIPIE	\$ 150.00	\$ 135.00	\$ 15.00
1258335	ETQ-315993341-MESA PARA COMPUTADORA CON BASE METAL	\$ 1,500.00	\$ 1,350.00	\$ 150.00
1258340	ETQ-315993356-MESA CON SUPERFICIE DE FORMAICA Y BA	\$ 1,200.00	\$ 1,080.00	\$ 120.00
1258346	ETQ-315996391-BOYLER DE GAS CAP. 40 LTS.	\$ 2,000.00	\$ 1,800.00	\$ 200.00
1258354	ETQ-315993389-SILLA DE TUBULAR CROMADO TAPIZADA EN	\$ 250.00	\$ 225.00	\$ 25.00
1258356	ETQ-315995149-TANQUE DE OXIGENO	\$ 4,000.00	\$ 3,600.00	\$ 400.00
1258363	ETQ-315993393-SILLA DE TUBULAR CROMADO TAPIZADA EN	\$ 250.00	\$ 225.00	\$ 25.00
1258380	ETQ-315993395-SILLA DE TUBULAR CROMADO TAPIZADA EN	\$ 250.00	\$ 225.00	\$ 25.00
1258381	ETQ-315996444-MESA DE CENTRO DE FORMAICA	\$ 207.00	\$ 186.30	\$ 20.70
1258382	ETQ-315993396-SILLA DE TUBULAR CROMADO TAPIZADA EN	\$ 250.00	\$ 225.00	\$ 25.00
1258386	ETQ-315993400-SILLON METALICO TIPO CHESSLONG CON S	\$ 800.00	\$ 720.00	\$ 80.00
1258398	ETQ-315995105-MOCHILA PARA FUMIGAR ASPERSORA COLO	\$ 300.00	\$ 270.00	\$ 30.00
1258407	ETQ-315995187-TORNILLO DEL NO. 14 COLOR AZUL	\$ 500.00	\$ 450.00	\$ 50.00
1258419	ETQ-315995235-TORNILLO COLOR AZUL NO. 08	\$ 500.00	\$ 450.00	\$ 50.00
1258436	ETQ-315996567-MONITOR DE 17	\$ 2,000.00	\$ 1,800.00	\$ 200.00
1258438	ETQ-315993459-ANAQUEL METALICO CUATRO POSTES CINCO	\$ 1,400.00	\$ 1,260.00	\$ 140.00
1258439	ETQ-315993460-ANAQUEL METALICO CUATRO POSTES CINCO	\$ 1,400.00	\$ 1,260.00	\$ 140.00
1258440	ETQ-315993461-ANAQUEL METALICO CUATRO POSTES CINCO	\$ 1,400.00	\$ 1,260.00	\$ 140.00
1258442	ETQ-315993463-ANAQUEL METALICO CUATRO POSTES CINCO	\$ 1,400.00	\$ 1,260.00	\$ 140.00
1258443	ETQ-315993464-ANAQUEL METALICO CUATRO POSTES CINCO	\$ 1,400.00	\$ 1,260.00	\$ 140.00
1258444	ETQ-315993465-ANAQUEL METALICO CUATRO POSTES CINCO	\$ 500.00	\$ 450.00	\$ 50.00
1258445	ETQ-315993466-ANAQUEL METALICO CUATRO POSTES CINCO	\$ 89.00	\$ 80.10	\$ 8.90
1258476	ETQ-315996568-MONITOR DE 17	\$ 980.00	\$ -	\$ 980.00
1258478	ETQ-315996007-MESA DE AGLOMERADO COLOR BLANCO CON	\$ 450.00	\$ 405.00	\$ 45.00
1258484	ETQ-315996675-CAMARA DIGITAL SUM 10X	\$ 1,637.00	\$ 1,473.30	\$ 163.70
1258494	ETQ-315993514-ANAQUEL METALICO COLOR GRIS 3 CHAROL	\$ 72.80	\$ 65.52	\$ 7.28
1258498	ETQ-315997019-BASCULA CLINICA CON ESTADIMETRO	\$ 3,200.00	\$ 2,880.00	\$ 320.00
1258502	ETQ-315993519-ESCALERA DE ALUMINIO DE SEIS PELDAÑO	\$ 850.00	\$ 765.00	\$ 85.00
1258504	ETQ-315997027-COLPOSCOPIO SISTEMA DE MONITOREO D	\$ 800.00	\$ 720.00	\$ 80.00
1258505	ETQ-315997028-COLPOSCOPIO	\$ 800.00	\$ 720.00	\$ 80.00
1258507	ETQ-315997032-UNIDAD DENTAL SILLON ELECTRIVCO DE	\$ 4,000.00	\$ 3,600.00	\$ 400.00

Informe Financiero al Primer Trimestre 01 de enero al 31 de marzo 2024
Ente Público: Poder Ejecutivo del Estado de Zacatecas
Relación de Bienes en Comodato que componen el Patrimonio
(Pesos)

Código	Descripción del Bien	Valor Histórico	Depreciación Acumulada	Valor en libros
1258509	ETQ-315997034-CABITRON CON DOS PUNTAS EQUIPO PAR	\$ 200.00	\$ 180.00	\$ 20.00
1258513	ETQ-315997038-UNIDAD DENTAL CON SILLON ELECTRICO E	\$ 4,000.00	\$ 3,600.00	\$ 400.00
1258539	ETQ-315995968-ESCRITORIO CON BASE DE MADERA Y SUPE	\$ 599.40	\$ 539.46	\$ 59.94
1258571	ETQ-315993752-ESCALERA DE ALUMINIO CINCO PELDAÑOS	\$ 789.00	\$ 710.10	\$ 78.90
1258589	ETQ-315996655-DIGITALIZADOR DE FIRMAS	\$ 7,000.00	\$ 6,300.00	\$ 700.00
1258600	ETQ-315996658-DIGITALIZADOR DE HUELLAS	\$ 3,500.00	\$ 3,150.00	\$ 350.00
1258602	ETQ-315996659-CAMARA DIGITAL	\$ 7,000.00	\$ 6,300.00	\$ 700.00
1258608	ETQ-315993846-TANQUE ESTACIONARIO DE 300 LTS	\$ 2,500.00	\$ 2,250.00	\$ 250.00
1258610	ETQ-315993847-TANQUE ESTACIONARIO DE 300 LTS	\$ 2,500.00	\$ 2,250.00	\$ 250.00
1258624	ETQ-315998264-NEGATOSCOPIO PANTALLA COLOR BEIGE	\$ 737.80	\$ 664.02	\$ 73.78
1258626	ETQ-315998263-NEGATOSCOPIO PANTALLA COLOR BEIGE	\$ 200.00	\$ 180.00	\$ 20.00
1258628	ETQ-315998265-NEGATOSCOPIO PANTALLA COLOR BEIGE	\$ 300.00	\$ 270.00	\$ 30.00
1258723	ETQ-315993934-ANAQUEL METALICO CUATRO POSTES 5 CHA	\$ 500.00	\$ 450.00	\$ 50.00
1258740	ETQ-315998288-BASCULA PEDIATRICA COLOR BEIGE CON C	\$ 2,500.00	\$ 2,250.00	\$ 250.00
1258741	ETQ-315993952-ANAQUEL DE CUATRO POSTES 5 CHAROLAS	\$ 1,500.00	\$ 1,350.00	\$ 150.00
1258742	ETQ-315998267-NEGATOSCOPIO PANTALLA COLOR BEIGE	\$ 2,500.00	\$ -	\$ 2,500.00
1258744	ETQ-315998269-NEGATOSCOPIO PANTALLA COLOR BEIGE	\$ 540.00	\$ -	\$ 540.00
1258745	ETQ-315998270-NEGATOSCOPIO PANTALLA COLOR BEIGE	\$ 50.00	\$ 45.00	\$ 5.00
1258746	ETQ-315998271-NEGATOSCOPIO PANTALLA COLOR BEIGE	\$ 2,500.00	\$ -	\$ 2,500.00
1258752	ETQ-315998260-NEGATOSCOPIO PANTALLA COLOR BEIGE	\$ 800.00	\$ -	\$ 800.00
1258753	ETQ-315998261-NEGATOSCOPIO PANTALLA COLOR BEIGE	\$ 200.00	\$ -	\$ 200.00
1258754	ETQ-315998262-NEGATOSCOPIO PANTALLA COLOR BEIGE	\$ 1,000.00	\$ -	\$ 1,000.00
1258789	ETQ-315998286-BASCULA PEDIATRICA COLOR BEIGE CON C	\$ 2,500.00	\$ 2,250.00	\$ 250.00
1258795	ETQ-315997482-ERGONOMETRO ISOCINETICO PARA MIEMBRO	\$ 25,000.00	\$ 22,500.00	\$ 2,500.00
1258797	ETQ-315997483-TAMBOR DEL DIATERMIA CONBRAZO	\$ 7,000.00	\$ 6,300.00	\$ 700.00
1258799	ETQ-315997484- DIATERMIA	\$ 35,000.00	\$ -	\$ 35,000.00
1258801	ETQ-3159910024-ELECTROESTIMULADOR DE ELECTROTERAPI	\$ 13,650.00	\$ 12,285.00	\$ 1,365.00
1258802	ETQ-315997486-CAMARA DIGITAL PARA EL ELECTROENCELO	\$ 3,500.00	\$ 3,150.00	\$ 350.00
1258803	ETQ-315997487-AMPLIFICADOR DEL ELECTROENCELOGRAFO	\$ 3,500.00	\$ 3,150.00	\$ 350.00
1258804	ETQ-315998266-NEGATOSCOPIO PANTALLA COLOR BEIGE	\$ 2,500.00	\$ 2,250.00	\$ 250.00
1258805	ETQ-315998268-NEGATOSCOPIO PANTALLA COLOR BEIGE	\$ 200.00	\$ 180.00	\$ 20.00
1258806	ETQ-315997488-RAYO LASER CONTINUO Y PULSADO COLOR	\$ 15,000.00	\$ 13,500.00	\$ 1,500.00
1258807	ETQ-315997492-CARRO MOVIL	\$ 600.00	\$ 540.00	\$ 60.00
1258808	ETQ-315997495-PREAMPLIFICADOR	\$ 5,000.00	\$ 4,500.00	\$ 500.00
1258809	ETQ-315997498-AMPLIFICADOR	\$ 2,000.00	\$ 1,800.00	\$ 200.00
1258812	ETQ-315997499-LAMPARA ESTIMULADOR OPTICO CON BRAZO	\$ 1,200.00	\$ 1,080.00	\$ 120.00
1258815	ETQ-315997476-FLUIDO THERAPY	\$ 59,000.00	\$ 53,100.00	\$ 5,900.00
1258817	ETQ-315997475-RUEDA DE EJERCICIO PARA HOMBRO	\$ 690.00	\$ 621.00	\$ 69.00
1258818	ETQ-315997467-ESCALERILLA CON RAMPA DE MADERA	\$ 4,500.00	\$ 4,050.00	\$ 450.00
1258820	ETQ-315997466-TAMBOR DEL DIATERMIA CON BRAZO	\$ 4,500.00	\$ 4,050.00	\$ 450.00
1258822	ETQ-315997465-TIMON DE HOMBROS	\$ 4,500.00	\$ 4,050.00	\$ 450.00

Informe Financiero al Primer Trimestre 01 de enero al 31 de marzo 2024
Ente Público: Poder Ejecutivo del Estado de Zacatecas
Relación de Bienes en Comodato que componen el Patrimonio
(Pesos)

Código	Descripción del Bien	Valor Histórico	Depreciación Acumulada	Valor en libros
1258823	ETQ-315997464-PARAFINERO COLOR CREMA	\$ 3,000.00	\$ 2,700.00	\$ 300.00
1258824	ETQ-315997463-BARRAS SUECAS	\$ 59,000.00	\$ 53,100.00	\$ 5,900.00
1258825	ETQ-315997462-MESA DE KANA VEL	\$ 59,000.00	\$ 53,100.00	\$ 5,900.00
1258828	ETQ-315997461-ESPEJO DE POSTURA	\$ 59,000.00	\$ 53,100.00	\$ 5,900.00
1258830	ETQ-315997460-FLUIDO TERAPIA COLOR CREMA	\$ 59,000.00	\$ 53,100.00	\$ 5,900.00
1258832	ETQ-315997459-MESA PARA COMPUTADORA COLOR GRIS CON	\$ 1,200.00	\$ 1,080.00	\$ 120.00
1258834	ETQ-315997458-MESA PARA COMPUTADORA COLOR GRIS CON	\$ 1,200.00	\$ 1,080.00	\$ 120.00
1258836	ETQ-315997457-MESA PARA COMPUTADORA COLOR GRIS CON	\$ 1,200.00	\$ 1,080.00	\$ 120.00
1258838	ETQ-315997456-MESA PARA COMPUTADORA COLOR GRIS CON	\$ 1,200.00	\$ 1,080.00	\$ 120.00
1258840	ETQ-315997455-MESA PARA COMPUTADORA COLOR GRIS CON	\$ 1,200.00	\$ 1,080.00	\$ 120.00
1258841	ETQ-315997454-MESA PARA COMPUTADORA COLOR GRIS CON	\$ 1,200.00	\$ 1,080.00	\$ 120.00
1258842	ETQ-315997453-MESA PARA COMPUTADORA COLOR GRIS CON	\$ 1,200.00	\$ 1,080.00	\$ 120.00
1258843	ETQ-315997452-MESA PARA COMPUTADORA COLOR GRIS CON	\$ 1,200.00	\$ 1,080.00	\$ 120.00
1258849	ETQ-3159910583-PORTA SUERO CROMADO	\$ 800.00	\$ 720.00	\$ 80.00
1258852	ETQ-3159910585-BASCULA CLINICA CON ESTADIMETRO COL	\$ 2,400.00	\$ 2,160.00	\$ 240.00
1258884	ETQ-3159910597-KIT BAUMANOMETRO ANEROIDE CON CARAT	\$ 1,000.00	\$ 900.00	\$ 100.00
1258885	ETQ-3159910598-KIT BAUMANOMETRO ANEROIDE CON CARAT	\$ 1,000.00	\$ 900.00	\$ 100.00
1258886	ETQ-3159910599-KIT BAUMANOMETRO ANEROIDE CON CARAT	\$ 1,000.00	\$ 900.00	\$ 100.00
1258887	ETQ-315997374-ALTAVOZ COLOR BEIGE DE 35 WATTS GEI	\$ 100.00	\$ 90.00	\$ 10.00
1258906	ETQ-315994276-MESA DE FORMIACA COLOR CAFE CON PATA	\$ 150.00	\$ 135.00	\$ 15.00
1258908	ETQ-3159910610-ESTUCHE DE DISECCION COLOR VINO CO	\$ 120.00	\$ 108.00	\$ 12.00
1258911	ETQ-315994171-HORNO PARA PAN DOS PUERTAS	\$ 8,000.00	\$ 7,200.00	\$ 800.00
1258912	ETQ-315994172-ESTUFA CON CUATRO QUEMADORES	\$ 2,000.00	\$ 1,800.00	\$ 200.00
1258913	ETQ-315994174-ANAQUEL ESPIGERO DE 36 CHAROLAS	\$ 1,000.00	\$ 900.00	\$ 100.00
1258914	ETQ-315994175-ANAQUEL ESPIGERO	\$ 1,000.00	\$ 900.00	\$ 100.00
1258915	ETQ-315994270-LOCKER METALICO COLOR GRIS DOS COMPA	\$ 600.00	\$ -	\$ 600.00
1258932	ETQ-315994303-MESA PARA COMPUTADORA METALICA CON S	\$ 1,000.00	\$ 900.00	\$ 100.00
1258936	ETQ-315994320-LOCKER METALICO DOS PUERTAS COLOR GR	\$ 600.00	\$ 540.00	\$ 60.00
1258937	ETQ-315994321-ARCHIVERO METALICO EN COLOR GRIS EN	\$ 2,000.00	\$ 1,800.00	\$ 200.00
1258939	ETQ-315994328-ANAQUEL EN MADERA COLOR MIEL CUATRO	\$ 600.00	\$ 540.00	\$ 60.00
1258946	ETQ-315994336-LOCKER METALICO DOS PUERTAS COLOR GR	\$ 600.00	\$ -	\$ 600.00
1258948	ETQ-315994337-LOCKER METALICO DOS PUERTAS COLOR GR	\$ 1,500.00	\$ -	\$ 1,500.00
1258952	ETQ-315994339-LOCKER METALICO DOS PUERTAS COLOR GR	\$ 800.00	\$ 720.00	\$ 80.00
1258953	ETQ-3159910631-GLUCOMETRO COLOR AZUL	\$ 100.00	\$ 90.00	\$ 10.00
1258955	ETQ-315994344-ESCRITORIO METALICO TIPO BINARIO CON	\$ 1,500.00	\$ 1,350.00	\$ 150.00
1258957	ETQ-315994345-ARCHIVERO DE FORMAICA CAFE CUATRO GA	\$ 1,500.00	\$ 1,350.00	\$ 150.00
1258961	ETQ-315994355-CPU	\$ 2,500.00	\$ -	\$ 2,500.00
1258963	ETQ-315998655-BASCULA CON ESTADIMETRO	\$ 3,200.00	\$ 2,880.00	\$ 320.00
1258965	ETQ-315998656-BASCULA CON ESTADIMETRO	\$ 2,400.00	\$ 2,160.00	\$ 240.00
1258967	ETQ-315994364-COMPRESOR DE AIRE COLOR AZUL CAPACID	\$ 1,326.00	\$ -	\$ 1,326.00
1258969	ETQ-315994368-ESCRITORIO METALICO CON SUPERFICIE D	\$ 1,500.00	\$ 1,350.00	\$ 150.00

Informe Financiero al Primer Trimestre 01 de enero al 31 de marzo 2024
Ente Público: Poder Ejecutivo del Estado de Zacatecas
Relación de Bienes en Comodato que componen el Patrimonio
(Pesos)

Código	Descripción del Bien	Valor Histórico	Depreciación Acumulada	Valor en libros
1258988	ETQ-315998657-BASCULA CON ESTADIMETRO	\$ 1,350.00	\$ 1,215.00	\$ 135.00
1258991	ETQ-315997869-SECADORA DE ROPA COLOR BEIGE	\$ 4,500.00	\$ 4,050.00	\$ 450.00
1258992	ETQ-315994386-ANAQUEL METALICO SEIS CHAROLAS CUATR	\$ 72.80	\$ 65.52	\$ 7.28
1258995	ETQ-315994387-ANAQUEL METALICO SEIS CHAROLAS CUATR	\$ 72.80	\$ 65.52	\$ 7.28
1258998	ETQ-315994388-ANAQUEL METALICO SEIS CHAROLAS CUATR	\$ 72.80	\$ 65.52	\$ 7.28
1259000	ETQ-315994389-ANAQUEL METALICO SEIS CHAROLAS CUATR	\$ 72.80	\$ 65.52	\$ 7.28
1259002	ETQ-315994390-ANAQUEL METALICO SEIS CHAROLAS CUATR	\$ 72.80	\$ 65.52	\$ 7.28
1259004	ETQ-315994391-ANAQUEL METALICO SEIS CHAROLAS CUATR	\$ 72.80	\$ 65.52	\$ 7.28
1259006	ETQ-315994392-ANAQUEL METALICO SEIS CHAROLAS CUATR	\$ 72.80	\$ 65.52	\$ 7.28
1259007	ETQ-3159910646-ULTRASONIDO CON LECTURA TORAXICA AB	\$ 5,000.00	\$ 4,500.00	\$ 500.00
1259010	ETQ-315998693-BOILER	\$ 1,600.00	\$ 1,440.00	\$ 160.00
1259017	ETQ-315998696-BOILER	\$ 1,600.00	\$ -	\$ 1,600.00
1259018	ETQ-3159910959-HORNO DE MICROONDAS	\$ 1,265.00	\$ 1,138.50	\$ 126.50
1259020	ETQ-3159910954-LICUADORA DE 10 VELOCIDADES	\$ 1,200.00	\$ -	\$ 1,200.00
1259023	ETQ-315998731-BOCINAS COLOR NEGRO 500W	\$ 2,500.00	\$ 2,250.00	\$ 250.00
1259025	ETQ-315998326-ESCALERILLA CON RAMP	\$ 10,800.00	\$ 9,720.00	\$ 1,080.00
1259027	ETQ-315998327-BARRAS PARALELAS	\$ 7,000.00	\$ 6,300.00	\$ 700.00
1259030	ETQ-315998328-TIMON DE HOMBROS	\$ 1,200.00	\$ 1,080.00	\$ 120.00
1259033	ETQ-315994413-MESA DE TUBULAR CON SUPERFICIE DE MA	\$ 122.50	\$ 110.25	\$ 12.25
1259034	ETQ-315994415-MESA METALICA CON SUPERFICIE DE MADE	\$ 250.00	\$ 225.00	\$ 25.00
1259035	ETQ-3159910079-TABLON BANQUETERO RETANGULAR PLEGA	\$ 900.00	\$ 810.00	\$ 90.00
1259037	ETQ-315994422-DIABLO MANUAL COLOR ROJO	\$ 160.00	\$ 144.00	\$ 16.00
1259038	ETQ-315998325-COMPRESERO CALIENTE	\$ 6,200.00	\$ 5,580.00	\$ 620.00
1259041	ETQ-315998445-RUEDA DE TIMON PARA HOMBRO	\$ 1,200.00	\$ 1,080.00	\$ 120.00
1259044	ETQ-315998446-ESCALERIA DE DEDOS	\$ 600.00	\$ 540.00	\$ 60.00
1259045	ETQ-315998447-BARRAS SUECAS	\$ 3,000.00	\$ 2,700.00	\$ 300.00
1259047	ETQ-315998448-BARRAS PARALELAS	\$ 4,700.00	\$ 4,230.00	\$ 470.00
1259050	ETQ-315998449-ESPEJO DE POSTURA	\$ 2,600.00	\$ 2,340.00	\$ 260.00
1259051	ETQ-315994429-LOCKER METALICO DOS PUERTAS COLOR GR	\$ 98.00	\$ 88.20	\$ 9.80
1259052	ETQ-315998330-BARRAS SUECAS	\$ 2,700.00	\$ 2,430.00	\$ 270.00
1259055	ETQ-315998331-MESA DE KANAVEL	\$ 5,400.00	\$ 4,860.00	\$ 540.00
1259056	ETQ-315994446-YUNQUE	\$ 1,500.00	\$ 1,350.00	\$ 150.00
1259057	ETQ-315998332-ESPEJO DE POSTURA CON RUEDAS	\$ 2,600.00	\$ 2,340.00	\$ 260.00
1259058	ETQ-315998597-ELECTROESTIMULADOR	\$ 15,600.00	\$ 14,040.00	\$ 1,560.00
1259059	ETQ-315994447-YUNQUE	\$ 1,000.00	\$ 900.00	\$ 100.00
1259060	ETQ-315998598-PARAFINERO	\$ 2,500.00	\$ 2,250.00	\$ 250.00
1259061	ETQ-315994454-COMPRESOR CAP 235 LB COLOR AZUL	\$ 1,326.00	\$ 1,193.40	\$ 132.60
1259062	ETQ-315998430-COMPRESERO CALIENTE	\$ 6,200.00	\$ 5,580.00	\$ 620.00
1259063	ETQ-315994455-BOMBA ELECTRICA COLOR ROJO	\$ 5,000.00	\$ 4,500.00	\$ 500.00
1259065	ETQ-315998431-ESCALERILLA CON RAMP	\$ 4,000.00	\$ 3,600.00	\$ 400.00
1259067	ETQ-315998432-BARRAS PARALELAS	\$ 7,700.00	\$ 6,930.00	\$ 770.00

Informe Financiero al Primer Trimestre 01 de enero al 31 de marzo 2024
Ente Público: Poder Ejecutivo del Estado de Zacatecas
Relación de Bienes en Comodato que componen el Patrimonio
(Pesos)

Código	Descripción del Bien	Valor Histórico	Depreciación Acumulada	Valor en libros
1259068	ETQ-315994460-BANCO METALICO CON SUPERFICIE DE MAD	\$ 250.00	\$ 225.00	\$ 25.00
1259069	ETQ-315998433-TIMON PARA HOMBROS	\$ 690.00	\$ 621.00	\$ 69.00
1259070	ETQ-315994463-PULIDORA DE BANCO COLOR GRIS	\$ 1,000.00	\$ 900.00	\$ 100.00
1259071	ETQ-315998434-ESCALERILLA DE DEDOS	\$ 600.00	\$ 540.00	\$ 60.00
1259073	ETQ-315998435-BARRAS SUECAS	\$ 3,600.00	\$ 3,240.00	\$ 360.00
1259074	ETQ-315994465-TALADRO DE BANCOCOLOR GRIS	\$ 650.00	\$ 585.00	\$ 65.00
1259075	ETQ-315998436-MESA DE KANAEL	\$ 4,500.00	\$ 4,050.00	\$ 450.00
1259076	ETQ-315998437-ESPEJO DE POSTURA CON RUEDAS	\$ 2,600.00	\$ 2,340.00	\$ 260.00
1259078	ETQ-315998438-FLUIDOTERAPIA	\$ 59,000.00	\$ 53,100.00	\$ 5,900.00
1259079	ETQ-315998439-ELECTROESTIMULADOR	\$ 11,700.00	\$ 10,530.00	\$ 1,170.00
1259080	ETQ-315994468-BANCO DE MADERA CON TORNILLO	\$ 350.00	\$ 315.00	\$ 35.00
1259081	ETQ-315998440-ULTRASONIDO TERAPEUTICO	\$ 11,700.00	\$ 10,530.00	\$ 1,170.00
1259083	ETQ-315998441-PARAFINERO	\$ 3,000.00	\$ 2,700.00	\$ 300.00
1259086	ETQ-315998382-ESCALERILLA CON RAMPA	\$ 4,500.00	\$ 4,050.00	\$ 450.00
1259087	ETQ-315994473-ANAQUEL METALICO TRES ENTREPAÑOS COL	\$ 650.00	\$ 585.00	\$ 65.00
1259088	ETQ-315998383-BARRAS PARALELAS	\$ 7,700.00	\$ 6,930.00	\$ 770.00
1259089	ETQ-315998384-TIMON DE HOMBROS	\$ 690.00	\$ 621.00	\$ 69.00
1259090	ETQ-315998385-ESCALERILLAS DE DEDOS	\$ 600.00	\$ 540.00	\$ 60.00
1259091	ETQ-315998386-BARRAS SUECAS	\$ 2,500.00	\$ 2,250.00	\$ 250.00
1259092	ETQ-315998387-MESA DE KANAEL	\$ 1,400.00	\$ 1,260.00	\$ 140.00
1259093	ETQ-315998388-ESPEJO DE POSTURA CON RUEDAS	\$ 2,600.00	\$ 2,340.00	\$ 260.00
1259094	ETQ-315994474-MESA PARA COMPUTADORA CON BASE METAL	\$ 300.00	\$ 270.00	\$ 30.00
1259095	ETQ-315998389-FLUIDOTERAPIA	\$ 45,000.00	\$ 40,500.00	\$ 4,500.00
1259096	ETQ-315994477-CORTADORA DE LAMINA DEL NO 12 COLOR	\$ 350.00	\$ 315.00	\$ 35.00
1259097	ETQ-315998390-ELECTROESTIMULADOR	\$ 11,700.00	\$ 10,530.00	\$ 1,170.00
1259098	ETQ-315994479-YUNQUE	\$ 1,000.00	\$ 900.00	\$ 100.00
1259099	ETQ-315998391-ULTRASONIDO TERAPEUTICO	\$ 10,200.00	\$ 9,180.00	\$ 1,020.00
1259100	ETQ-315994481-ESCALERA DE ALUMINIO CON PIES DE EX	\$ 1,000.00	\$ 900.00	\$ 100.00
1259101	ETQ-315998392-PARAFINERO	\$ 3,000.00	\$ 2,700.00	\$ 300.00
1259103	ETQ-315998405-COMPRESERO CALIENTE	\$ 5,400.00	\$ 4,860.00	\$ 540.00
1259104	ETQ-315994486-MAQUINA DE SOLDAR COLOR AZUL DE 250	\$ 5,000.00	\$ 4,500.00	\$ 500.00
1259105	ETQ-315998406-ESCALERILLA CON RAMPA	\$ 4,000.00	\$ 3,600.00	\$ 400.00
1259106	ETQ-315998407-BARRAS PARALELAS	\$ 7,000.00	\$ 6,300.00	\$ 700.00
1259107	ETQ-315998408-TIMON PARA HOMBROS	\$ 690.00	\$ 621.00	\$ 69.00
1259108	ETQ-315998409-ESCALERILLAS DE DEDOS	\$ 600.00	\$ 540.00	\$ 60.00
1259109	ETQ-315998410-BARRAS SUECAS	\$ 2,700.00	\$ 2,430.00	\$ 270.00
1259111	ETQ-315994488-LOCKER METALICO DOS PUERTAS	\$ 850.00	\$ 765.00	\$ 85.00
1259112	ETQ-315998411-MESA DE KANAEL	\$ 4,700.00	\$ 4,230.00	\$ 470.00
1259113	ETQ-315994489-LOCKER METALICO DOS PUERTAS	\$ 850.00	\$ 765.00	\$ 85.00
1259114	ETQ-315998412-ESPEJO DE POSTURA CON RUEDAS	\$ 2,600.00	\$ 2,340.00	\$ 260.00
1259115	ETQ-315994490-ANAQUEL METALICO COLOR GRIS SEIS POS	\$ 850.00	\$ 765.00	\$ 85.00

Informe Financiero al Primer Trimestre 01 de enero al 31 de marzo 2024
Ente Público: Poder Ejecutivo del Estado de Zacatecas
Relación de Bienes en Comodato que componen el Patrimonio
(Pesos)

Código	Descripción del Bien	Valor Histórico	Depreciación Acumulada	Valor en libros
1259116	ETQ-315998413-FLUIDOTERAPIA	\$ 59,000.00	\$ 53,100.00	\$ 5,900.00
1259117	ETQ-315998414-ELECTROESTIMULADOR	\$ 11,700.00	\$ 10,530.00	\$ 1,170.00
1259118	ETQ-315994492-YUNQUE	\$ 500.00	\$ 450.00	\$ 50.00
1259119	ETQ-315998415-ULTRASONIDO TERAPEUTICO	\$ 10,200.00	\$ 9,180.00	\$ 1,020.00
1259121	ETQ-315998416-PARAFINERO	\$ 3,000.00	\$ 2,700.00	\$ 300.00
1259123	ETQ-315998417-TINA DE REMOLINO DE MIEMBRO PELVICO	\$ 30,000.00	\$ 27,000.00	\$ 3,000.00
1259124	ETQ-315998418-COMPRESERO CALIENTE	\$ 6,200.00	\$ 5,580.00	\$ 620.00
1259125	ETQ-315998419-ESCALERILLA CON RAMP	\$ 5,900.00	\$ 5,310.00	\$ 590.00
1259126	ETQ-315998420-BARRAS PARALELAS	\$ 7,700.00	\$ 6,930.00	\$ 770.00
1259128	ETQ-315998421-TIMON PARA HOMBROS	\$ 800.00	\$ 720.00	\$ 80.00
1259129	ETQ-315998422-ESCALERILLAS DE DEDOS	\$ 700.00	\$ 630.00	\$ 70.00
1259131	ETQ-315998423-BARRAS SUECAS	\$ 2,700.00	\$ 2,430.00	\$ 270.00
1259133	ETQ-315998424-MESA DE KANAHEL	\$ 5,400.00	\$ 4,860.00	\$ 540.00
1259135	ETQ-315998425-ESPEJO DE POSTURA CON RUEDAS	\$ 2,600.00	\$ 2,340.00	\$ 260.00
1259136	ETQ-315998426-FLUIDOTERAPIA	\$ 10,800.00	\$ 9,720.00	\$ 1,080.00
1259138	ETQ-315998427-ELECTROESTIMULADOR	\$ 11,700.00	\$ 10,530.00	\$ 1,170.00
1259140	ETQ-315998428-ULTRASONIDO TERAPEUTICO	\$ 15,600.00	\$ 14,040.00	\$ 1,560.00
1259141	ETQ-315998429-PARAFINERO	\$ 1,200.00	\$ 1,080.00	\$ 120.00
1259142	ETQ-315998351-COMPRESERO CALIENTE	\$ 6,200.00	\$ 5,580.00	\$ 620.00
1259143	ETQ-315998352-ESCALERILLA CON RAMP	\$ 10,800.00	\$ 9,720.00	\$ 1,080.00
1259144	ETQ-315998353-BARRAS PARALELAS	\$ 7,700.00	\$ 6,930.00	\$ 770.00
1259145	ETQ-315998354-TIMON PARA HOMBROS	\$ 690.00	\$ 621.00	\$ 69.00
1259146	ETQ-315998355-ESCALERILLAS DE DEDOS	\$ 600.00	\$ 540.00	\$ 60.00
1259148	ETQ-315998356-BARRAS SUECAS	\$ 2,700.00	\$ 2,430.00	\$ 270.00
1259150	ETQ-315998357-MESA DE CANABEL	\$ 7,000.00	\$ 6,300.00	\$ 700.00
1259151	ETQ-315998358-ESPEJO DE POSTURA CON RUEDAS	\$ 2,600.00	\$ 2,340.00	\$ 260.00
1259153	ETQ-315998359-FLUIDOTERAPIA	\$ 59,000.00	\$ 53,100.00	\$ 5,900.00
1259155	ETQ-315998360-ELECTROESTIMULADOR	\$ 13,650.00	\$ 12,285.00	\$ 1,365.00
1259156	ETQ-315998361-ULTRASONIDO TERAPEUTICO	\$ 11,700.00	\$ 10,530.00	\$ 1,170.00
1259158	ETQ-315998317-COMPRESERO CALIENTE	\$ 6,200.00	\$ 5,580.00	\$ 620.00
1259160	ETQ-315998318-ESCALERILLA CON RAMP	\$ 10,800.00	\$ 9,720.00	\$ 1,080.00
1259162	ETQ-315998319-BARRAS PARALELAS	\$ 7,700.00	\$ 6,930.00	\$ 770.00
1259163	ETQ-315994556-YUNQUE	\$ 800.00	\$ 720.00	\$ 80.00
1259164	ETQ-315998320-TIMON DE HOMBROS	\$ 1,200.00	\$ 1,080.00	\$ 120.00
1259165	ETQ-315994557-YUNQUE	\$ 1,000.00	\$ 900.00	\$ 100.00
1259167	ETQ-315994558-YUNQUE	\$ 750.00	\$ 675.00	\$ 75.00
1259168	ETQ-315994559-YUNQUE	\$ 1,000.00	\$ 900.00	\$ 100.00
1259169	ETQ-315998322-BARRAS SUECAS	\$ 2,760.00	\$ 2,484.00	\$ 276.00
1259171	ETQ-315998323-MESA DE KANAHEL	\$ 4,500.00	\$ 4,050.00	\$ 450.00
1259172	ETQ-315998324-ESPEJO DE POSTURA CON RUEDAS	\$ 2,600.00	\$ 2,340.00	\$ 260.00
1259173	ETQ-315998333-COMPRESERO CALIENTE	\$ 6,200.00	\$ 5,580.00	\$ 620.00

Informe Financiero al Primer Trimestre 01 de enero al 31 de marzo 2024
Ente Público: Poder Ejecutivo del Estado de Zacatecas
Relación de Bienes en Comodato que componen el Patrimonio
(Pesos)

Código	Descripción del Bien	Valor Histórico	Depreciación Acumulada	Valor en libros
1259174	ETQ-315998334-ESCALERILLA CON RAMP	\$ 10,800.00	\$ 9,720.00	\$ 1,080.00
1259175	ETQ-315998335-BARRAS PARALELAS	\$ 2,700.00	\$ 2,430.00	\$ 270.00
1259176	ETQ-315998336-TIMON DE HOMBROS	\$ 1,000.00	\$ 900.00	\$ 100.00
1259180	ETQ-315998338-BARRAS SUECAS	\$ 2,700.00	\$ 2,430.00	\$ 270.00
1259182	ETQ-315998339-MESA DE KANAVE	\$ 690.00	\$ 621.00	\$ 69.00
1259183	ETQ-315998340-ESPEJO DE POSTURA CON RUEDAS	\$ 2,600.00	\$ 2,340.00	\$ 260.00
1259184	ETQ-315998341-FLUIDO TERAPIA	\$ 59,000.00	\$ 53,100.00	\$ 5,900.00
1259185	ETQ-315994607- DIABLO COLOR ROJO	\$ 900.00	\$ 810.00	\$ 90.00
1259186	ETQ-315998342-COMPRESERO CALIENTE	\$ 11,700.00	\$ 10,530.00	\$ 1,170.00
1259187	ETQ-315994609-TRIPIE METALICO PARA HERRERIA	\$ 450.00	\$ 405.00	\$ 45.00
1259188	ETQ-315998343-ULTRASONIDO TERAPEUTICO	\$ 11,700.00	\$ 10,530.00	\$ 1,170.00
1259189	ETQ-315994611-TRIPIE METALICO PARA HERRERIA	\$ 450.00	\$ 405.00	\$ 45.00
1259190	ETQ-315998344-PARAFENERO	\$ 3,000.00	\$ 2,700.00	\$ 300.00
1259191	ETQ-315998538-COMPRESERO CALIENTE	\$ 6,200.00	\$ 5,580.00	\$ 620.00
1259192	ETQ-315998539-ESCALERILLA CON RAMP	\$ 10,800.00	\$ 9,720.00	\$ 1,080.00
1259193	ETQ-315998540-BARRAS PARALELAS	\$ 7,700.00	\$ 6,930.00	\$ 770.00
1259194	ETQ-315998541-TIMON DE HOMBROS	\$ 1,200.00	\$ 1,080.00	\$ 120.00
1259197	ETQ-315994645-CAÑON MULTIMEDIA	\$ 9,000.00	\$ 8,100.00	\$ 900.00
1259199	ETQ-315994646-SCANNER	\$ 2,500.00	\$ -	\$ 2,500.00
1259201	ETQ-315998542-ESCALERILLAS DE DEDOS	\$ 690.00	\$ 621.00	\$ 69.00
1259202	ETQ-315994647-FOTOCOPIADORA	\$ 5,000.00	\$ -	\$ 5,000.00
1259203	ETQ-315998543-BARRAS SUECAS	\$ 2,760.00	\$ 2,484.00	\$ 276.00
1259204	ETQ-315994648-IMPRESORA	\$ 3,000.00	\$ -	\$ 3,000.00
1259211	ETQ-315998544-MESA DE KANAVEL	\$ 4,700.00	\$ 4,230.00	\$ 470.00
1259212	ETQ-315998545-ESPEJO DE POSTURA CON RUEDAS	\$ 2,600.00	\$ 2,340.00	\$ 260.00
1259216	ETQ-315995778-BIRBIQUIN MANUAL	\$ 200.00	\$ 180.00	\$ 20.00
1259228	ETQ-315996745-ESCRITORIO DE FORMAICA COLOR VINO CO	\$ 4,300.00	\$ 3,870.00	\$ 430.00
1259229	ETQ-3159910005-MULTIFUNCIONAL HP PHOTOSMART C3180,	\$ 1,200.00	\$ -	\$ 1,200.00
1259231	ETQ-315994680- MESA DE ESTRUCTURA METALICA COLOR	\$ 122.50	\$ 110.25	\$ 12.25
1259244	ETQ-315995957-TORNILLO PARA TRABAJO SIN MESA ACERO	\$ 500.00	\$ 450.00	\$ 50.00
1259250	ETQ-315998562-COMPRESERO CALIENTE	\$ 5,400.00	\$ 4,860.00	\$ 540.00
1259252	ETQ-315998563-ESCALERILLA CON RAMP	\$ 9,400.00	\$ 8,460.00	\$ 940.00
1259253	ETQ-315998564-BARRAS PARALELAS	\$ 7,700.00	\$ 6,930.00	\$ 770.00
1259255	ETQ-315998565-TIMON PARA HOMBROS	\$ 690.00	\$ 621.00	\$ 69.00
1259256	ETQ-315995973-LIBRERO DE OCHO ENTREPAÑOS Y 6 CAJON	\$ 716.40	\$ 644.76	\$ 71.64
1259257	ETQ-315995974-MESA DE CENTRO DE MADERA ACABADO EN	\$ 63.00	\$ 56.70	\$ 6.30
1259258	ETQ-315998566-ESCALERILLAS DE DEDOS	\$ 600.00	\$ 540.00	\$ 60.00
1259259	ETQ-315998567-BARRAS SUECAS	\$ 2,500.00	\$ 2,250.00	\$ 250.00
1259261	ETQ-315998568-MESA DE KANAVEL	\$ 4,700.00	\$ 4,230.00	\$ 470.00
1259263	ETQ-315998569-ESPEJO DE POSTURA CON RUEDAS	\$ 2,600.00	\$ 2,340.00	\$ 260.00
1259264	ETQ-315995988-ARCHIVERO DE MADERA CON TRES GAVETAS	\$ 256.20	\$ 230.57	\$ 25.63

Informe Financiero al Primer Trimestre 01 de enero al 31 de marzo 2024
Ente Público: Poder Ejecutivo del Estado de Zacatecas
Relación de Bienes en Comodato que componen el Patrimonio
(Pesos)

Código	Descripción del Bien	Valor Histórico	Depreciación Acumulada	Valor en libros
1259265	ETQ-315998591-ELECTROESTIMULADOR	\$ 11,700.00	\$ 10,530.00	\$ 1,170.00
1259266	ETQ-315996001-MESA DE AGLOMERADO COLOR BLANCO CON	\$ 450.00	\$ 405.00	\$ 45.00
1259269	ETQ-315996003-MESA DE AGLOMERADO COLOR BLANCO CON	\$ 450.00	\$ 405.00	\$ 45.00
1259270	ETQ-315996004-MESA DE AGLOMERADO COLOR BLANCO CON	\$ 450.00	\$ 405.00	\$ 45.00
1259272	ETQ-315996010-MESA DE AGLOMERADO COLOR BLANCO CON	\$ 450.00	\$ 405.00	\$ 45.00
1259273	ETQ-315996012-MESA DE AGLOMERADO COLOR BLANCO CON	\$ 450.00	\$ 405.00	\$ 45.00
1259275	ETQ-315996013-MESA DE AGLOMERADO COLOR BLANCO CON	\$ 450.00	\$ 405.00	\$ 45.00
1259276	ETQ-315998592-PARAFINERO	\$ 3,000.00	\$ 2,700.00	\$ 300.00
1259277	ETQ-315996014-MESA DE AGLOMERADO COLOR BLANCO CON	\$ 450.00	\$ 405.00	\$ 45.00
1259278	ETQ-315998570-COMPRESERO CALIENTE	\$ 6,200.00	\$ 5,580.00	\$ 620.00
1259279	ETQ-315996015-MESA DE AGLOMERADO COLOR BLANCO CON	\$ 450.00	\$ 405.00	\$ 45.00
1259281	ETQ-315998571-ESCALERILLA CON RAMPAS	\$ 7,000.00	\$ 6,300.00	\$ 700.00
1259282	ETQ-315996016-MESA DE AGLOMERADO COLOR BLANCO CON	\$ 450.00	\$ 405.00	\$ 45.00
1259283	ETQ-315996017-MESA DE AGLOMERADO COLOR BLANCO CON	\$ 450.00	\$ 405.00	\$ 45.00
1259284	ETQ-315998572-BARRAS PARALELAS	\$ 7,700.00	\$ 6,930.00	\$ 770.00
1259285	ETQ-315996019-MESA DE AGLOMERADO COLOR BLANCO CON	\$ 450.00	\$ 405.00	\$ 45.00
1259286	ETQ-315998573-TIMON PARA HOMBROS	\$ 690.00	\$ 621.00	\$ 69.00
1259287	ETQ-315996022-MESA DE AGLOMERADO COLOR BLANCO CON	\$ 450.00	\$ 405.00	\$ 45.00
1259288	ETQ-315996023-MESA DE AGLOMERADO COLOR BLANCO CON	\$ 450.00	\$ 405.00	\$ 45.00
1259289	ETQ-315998574-ESCALERILLAS DE DEDOS	\$ 600.00	\$ 540.00	\$ 60.00
1259290	ETQ-315996024-MESA DE AGLOMERADO COLOR BLANCO CON	\$ 450.00	\$ 405.00	\$ 45.00
1259291	ETQ-315998575-BARRAS SUECAS	\$ 3,000.00	\$ 2,700.00	\$ 300.00
1259292	ETQ-315996025-SILLA TUBULAR TAPIZADA EN PLIANA COL	\$ 78.60	\$ 70.74	\$ 7.86
1259293	ETQ-315996027-SILLA TUBULAR TAPIZADA EN PLIANA COL	\$ 78.60	\$ 70.74	\$ 7.86
1259294	ETQ-315998576-MESA DE KANAVEL	\$ 4,500.00	\$ 4,050.00	\$ 450.00
1259295	ETQ-315996028-SILLA TUBULAR TAPIZADA EN PLIANA COL	\$ 78.60	\$ 70.74	\$ 7.86
1259296	ETQ-315996029-SILLA TUBULAR TAPIZADA EN PLIANA COL	\$ 78.60	\$ 70.74	\$ 7.86
1259299	ETQ-315996032-SILLA TUBULAR TAPIZADA EN PLIANA COL	\$ 78.60	\$ 70.74	\$ 7.86
1259300	ETQ-315998577-ESPEJO DE POSTURA CON RUEDAS	\$ 2,600.00	\$ 2,340.00	\$ 260.00
1259301	ETQ-315996033-SILLA TUBULAR TAPIZADA EN PLIANA COL	\$ 78.60	\$ 70.74	\$ 7.86
1259303	ETQ-315998554-COMPRESERO CALIENTE	\$ 6,200.00	\$ 5,580.00	\$ 620.00
1259304	ETQ-315996035-SILLA TUBULAR TAPIZADA EN PLIANA COL	\$ 78.60	\$ 70.74	\$ 7.86
1259305	ETQ-315998555-ESCALERILLA CON RAMPAS	\$ 9,400.00	\$ 8,460.00	\$ 940.00
1259306	ETQ-315998556-BARRAS PARALELAS	\$ 7,700.00	\$ 6,930.00	\$ 770.00
1259307	ETQ-315998557-TIMON DE HOMBROS	\$ 690.00	\$ 621.00	\$ 69.00
1259308	ETQ-315998558-ESCALERILLAS DE DEDOS	\$ 600.00	\$ 540.00	\$ 60.00
1259309	ETQ-315996037-SILLA TUBULAR TAPIZADA EN PLIANA COL	\$ 78.60	\$ 70.74	\$ 7.86
1259310	ETQ-315996038-SILLA TUBULAR TAPIZADA EN PLIANA COL	\$ 78.60	\$ 70.74	\$ 7.86
1259311	ETQ-315996039-SILLA TUBULAR TAPIZADA EN PLIANA COL	\$ 78.60	\$ 70.74	\$ 7.86
1259312	ETQ-315996040-SILLA TUBULAR TAPIZADA EN PLIANA COL	\$ 78.60	\$ 70.74	\$ 7.86
1259313	ETQ-315996041-SILLA TUBULAR TAPIZADA EN PLIANA COL	\$ 78.60	\$ 70.74	\$ 7.86

Informe Financiero al Primer Trimestre 01 de enero al 31 de marzo 2024
Ente Público: Poder Ejecutivo del Estado de Zacatecas
Relación de Bienes en Comodato que componen el Patrimonio
(Pesos)

Código	Descripción del Bien	Valor Histórico	Depreciación Acumulada	Valor en libros
1259314	ETQ-315998559-BARRAS SUECAS	\$ 2,700.00	\$ 2,430.00	\$ 270.00
1259315	ETQ-315998560-MESA DE KANAVEL	\$ 4,500.00	\$ 4,050.00	\$ 450.00
1259316	ETQ-315996042-SILLA TUBULAR TAPIZADA EN PLIANA COL	\$ 78.60	\$ 70.74	\$ 7.86
1259317	ETQ-315998561-ESPEJO DE POSTURA CON RUEDAS	\$ 2,600.00	\$ 2,340.00	\$ 260.00
1259318	ETQ-315998610-ELECTROESTIMULADOR	\$ 11,700.00	\$ 10,530.00	\$ 1,170.00
1259321	ETQ-315996044-SILLA TUBULAR TAPIZADA EN PLIANA COL	\$ 78.60	\$ 70.74	\$ 7.86
1259322	ETQ-315996045-SILLA TUBULAR TAPIZADA EN PLIANA COL	\$ 78.60	\$ 70.74	\$ 7.86
1259324	ETQ-315996047-SILLA TUBULAR TAPIZADA EN PLIANA COL	\$ 78.60	\$ 70.74	\$ 7.86
1259326	ETQ-315996049-SILLA TUBULAR TAPIZADA EN PLIANA COL	\$ 78.60	\$ 70.74	\$ 7.86
1259327	ETQ-315998602-PARAFINERO	\$ 3,000.00	\$ 2,700.00	\$ 300.00
1259328	ETQ-315996050-SILLA TUBULAR TAPIZADA EN PLIANA COL	\$ 78.60	\$ 70.74	\$ 7.86
1259329	ETQ-315998578-COMPRESERO CALIENTE	\$ 6,200.00	\$ 5,580.00	\$ 620.00
1259330	ETQ-315996051-SILLA TUBULAR TAPIZADA EN PLIANA COL	\$ 78.60	\$ 70.74	\$ 7.86
1259331	ETQ-315998579-ESCALERILLA CON RAMPA	\$ 9,400.00	\$ 8,460.00	\$ 940.00
1259332	ETQ-315996053-SILLA TUBULAR TAPIZADA EN PLIANA COL	\$ 78.60	\$ 70.74	\$ 7.86
1259333	ETQ-315998580-BARRAS PARALELAS	\$ 7,700.00	\$ 6,930.00	\$ 770.00
1259334	ETQ-315996054-SILLA TUBULAR TAPIZADA EN PLIANA COL	\$ 78.60	\$ 70.74	\$ 7.86
1259335	ETQ-315998581-TIMON PARA HOMBROS	\$ 690.00	\$ 621.00	\$ 69.00
1259336	ETQ-315998582-ESCALERILLAS DE DEDOS	\$ 600.00	\$ 540.00	\$ 60.00
1259337	ETQ-315998583-BARRAS SUECAS	\$ 2,700.00	\$ 2,430.00	\$ 270.00
1259338	ETQ-315996055-SILLA TUBULAR TAPIZADA EN PLIANA COL	\$ 78.60	\$ 70.74	\$ 7.86
1259339	ETQ-315998584-MESA DE KANAVEL	\$ 2,500.00	\$ 2,250.00	\$ 250.00
1259340	ETQ-315996056-SILLA TUBULAR TAPIZADA EN PLIANA COL	\$ 78.60	\$ 70.74	\$ 7.86
1259341	ETQ-315998585-ESPEJO DE POSTURA CON RUEDAS	\$ 2,600.00	\$ 2,340.00	\$ 260.00
1259343	ETQ-315996057-SILLA TUBULAR TAPIZADA EN PLIANA COL	\$ 141.48	\$ 127.33	\$ 14.15
1259344	ETQ-315996058-SILLA TUBULAR TAPIZADA EN PLIANA COL	\$ 78.60	\$ 70.74	\$ 7.86
1259347	ETQ-315998530-COMPRESERO CALIENTE	\$ 6,200.00	\$ 5,580.00	\$ 620.00
1259348	ETQ-315998531-ESCALERILLA CON RAMPA	\$ 4,500.00	\$ 4,050.00	\$ 450.00
1259349	ETQ-315996060-SILLA TUBULAR TAPIZADA EN PLIANA COL	\$ 78.60	\$ 70.74	\$ 7.86
1259350	ETQ-315998532-BARRAS PARALELAS	\$ 7,700.00	\$ 6,930.00	\$ 770.00
1259351	ETQ-315996074-SILLA TUBULAR TAPIZADA EN PLIANA COL	\$ 350.00	\$ 315.00	\$ 35.00
1259352	ETQ-315998533-TIMON DE HOMBROS	\$ 1,200.00	\$ 1,080.00	\$ 120.00
1259353	ETQ-315996075-SILLA TUBULAR TAPIZADA EN PLIANA COL	\$ 78.60	\$ 70.74	\$ 7.86
1259354	ETQ-315996076-SILLA TUBULAR TAPIZADA EN PLIANA COL	\$ 78.60	\$ 70.74	\$ 7.86
1259355	ETQ-315998534-ESCALERILLAS DE DEDOS	\$ 690.00	\$ 621.00	\$ 69.00
1259356	ETQ-315998535-BARRAS SUECAS	\$ 2,700.00	\$ 2,430.00	\$ 270.00
1259358	ETQ-315998536-MESA DE KANAVEL	\$ 5,400.00	\$ 4,860.00	\$ 540.00
1259359	ETQ-315996078-SILLA TUBULAR TAPIZADA EN PLIANA COL	\$ 78.60	\$ 70.74	\$ 7.86
1259360	ETQ-315998537-ESPEJO DE POSTURAS CON RUEDAS	\$ 2,600.00	\$ 2,340.00	\$ 260.00
1259361	ETQ-315996079-SILLA TUBULAR TAPIZADA EN PLIANA COL	\$ 78.60	\$ 70.74	\$ 7.86
1259362	ETQ-315998607-ELECTROESTIMULADOR	\$ 11,700.00	\$ 10,530.00	\$ 1,170.00

Informe Financiero al Primer Trimestre 01 de enero al 31 de marzo 2024
Ente Público: Poder Ejecutivo del Estado de Zacatecas
Relación de Bienes en Comodato que componen el Patrimonio
(Pesos)

Código	Descripción del Bien	Valor Histórico	Depreciación Acumulada	Valor en libros
1259363	ETQ-315996080-SILLA TUBULAR TAPIZADA EN PLIANA COL	\$ 78.60	\$ 70.74	\$ 7.86
1259364	ETQ-315996100-SILLA TUBULAR TAPIZADA EN PLIANA COL	\$ 500.00	\$ 450.00	\$ 50.00
1259365	ETQ-315998599-PARAFINERO	\$ 3,000.00	\$ 2,700.00	\$ 300.00
1259366	ETQ-315996104-SILLA TUBULAR TAPIZADA EN PLIANA COL	\$ 78.60	\$ 70.74	\$ 7.86
1259367	ETQ-315998304-GENERADOR DE RAYO LASER	\$ 2,500.00	\$ -	\$ 2,500.00
1259368	ETQ-315998546-COMPRESERO CALIENTE	\$ 6,200.00	\$ 5,580.00	\$ 620.00
1259369	ETQ-315996108-SILLA TUBULAR TAPIZADA EN PLIANA COL	\$ 78.60	\$ 70.74	\$ 7.86
1259370	ETQ-315996151-SILLA TUBULAR TAPIZADA EN PLIANA COL	\$ 400.00	\$ 360.00	\$ 40.00
1259371	ETQ-315998547-ESCALERILLA CON RAMP	\$ 10,800.00	\$ 9,720.00	\$ 1,080.00
1259372	ETQ-315998548-BARRAS PARALELAS	\$ 7,700.00	\$ 6,930.00	\$ 770.00
1259373	ETQ-315998549-TIMON DE HOMBROS	\$ 1,200.00	\$ 1,080.00	\$ 120.00
1259374	ETQ-315996161-SILLA TUBULAR TAPIZADA EN PLIANA COL	\$ 500.00	\$ 450.00	\$ 50.00
1259375	ETQ-315998550-ESCALERILLAS DE DEDOS	\$ 690.00	\$ 621.00	\$ 69.00
1259376	ETQ-315996162-SILLA TUBULAR TAPIZADA EN PLIANA COL	\$ 110.00	\$ 99.00	\$ 11.00
1259377	ETQ-315998551-BARRAS SUECAS	\$ 2,700.00	\$ 2,430.00	\$ 270.00
1259378	ETQ-315996166-SILLA TUBULAR TAPIZADA EN PLIANA COL	\$ 800.00	\$ 720.00	\$ 80.00
1259379	ETQ-315998552-MESA DE KANAVAL	\$ 5,400.00	\$ 4,860.00	\$ 540.00
1259380	ETQ-315998553-ESPEJO DE POSTURA CON RUEDAS	\$ 690.00	\$ 621.00	\$ 69.00
1259381	ETQ-315996167-SILLA TUBULAR TAPIZADA EN PLIANA COL	\$ 800.00	\$ 720.00	\$ 80.00
1259382	ETQ-315998612-ELECTROESTIMULADOR	\$ 15,600.00	\$ 14,040.00	\$ 1,560.00
1259383	ETQ-315996129-SILLA TUBULAR TAPIZADA EN PLIANA COL	\$ 78.60	\$ 70.74	\$ 7.86
1259384	ETQ-315996136-SILLA TUBULAR TAPIZADA EN PLIANA COL	\$ 78.60	\$ 70.74	\$ 7.86
1259385	ETQ-315998604-PARAFINERO	\$ 1,500.00	\$ 1,350.00	\$ 150.00
1259386	ETQ-315996182-SILLA TUBULAR TAPIZADA EN PLIANA COL	\$ 45.00	\$ 40.50	\$ 4.50
1259387	ETQ-315998476-COMPRESERO CALIENTE	\$ 5,400.00	\$ 4,860.00	\$ 540.00
1259388	ETQ-315996190-SILLA TUBULAR TAPIZADA EN PLIANA COL	\$ 800.00	\$ 720.00	\$ 80.00
1259389	ETQ-315998477-ESCALERILLA CON RAMP	\$ 4,500.00	\$ 4,050.00	\$ 450.00
1259390	ETQ-315996195-SILLA TUBULAR TAPIZADA EN PLIANA COL	\$ 800.00	\$ 720.00	\$ 80.00
1259391	ETQ-315998478-BARRAS PARALELAS	\$ 7,700.00	\$ 6,930.00	\$ 770.00
1259392	ETQ-315996061-CREDENZA DE FORMAICA CUATRO PUERTAS	\$ 558.00	\$ 502.20	\$ 55.80
1259393	ETQ-315998479-TIMON PARA HOMBROS	\$ 690.00	\$ 621.00	\$ 69.00
1259394	ETQ-315996062-CREDENZA DE FORMAICA CUATRO PUERTAS	\$ 558.00	\$ 502.20	\$ 55.80
1259395	ETQ-315996063-MESA ESQUINERA DE FORMAICA	\$ 207.00	\$ 186.30	\$ 20.70
1259396	ETQ-315996064-MESA ESQUINERA DE FORMAICA	\$ 207.00	\$ 186.30	\$ 20.70
1259398	ETQ-315996070-MESA ESQUINERA DE FORMAICA	\$ 207.00	\$ 186.30	\$ 20.70
1259399	ETQ-315998442-COMPRESERO CALIENTE	\$ 6,200.00	\$ 5,580.00	\$ 620.00
1259400	ETQ-315996065-MESA DE CENTRO DE FORMAICA	\$ 450.00	\$ 405.00	\$ 45.00
1259401	ETQ-315998443-ESCALERILLA CON RAMP	\$ 4,500.00	\$ 4,050.00	\$ 450.00
1259402	ETQ-315996066-BANCA TANDEN DE 3 PLAZAS TAPIZADO EN	\$ 414.00	\$ 372.60	\$ 41.40
1259403	ETQ-315998444-BARRAS PARALELAS	\$ 7,700.00	\$ 6,930.00	\$ 770.00
1259404	ETQ-315996067-BANCA TANDEN DE 3 PLAZAS TAPIZADO EN	\$ 414.00	\$ 372.60	\$ 41.40

Informe Financiero al Primer Trimestre 01 de enero al 31 de marzo 2024
Ente Público: Poder Ejecutivo del Estado de Zacatecas
Relación de Bienes en Comodato que componen el Patrimonio
(Pesos)

Código	Descripción del Bien	Valor Histórico	Depreciación Acumulada	Valor en libros
1259405	ETQ-315998480-ESCALERILLAS DE DEDOS	\$ 600.00	\$ 540.00	\$ 60.00
1259406	ETQ-315996071-BANCA TANDEN DE 3 PLAZAS TAPIZADO EN	\$ 414.00	\$ 372.60	\$ 41.40
1259407	ETQ-315998481-BARRAS SUECAS	\$ 2,700.00	\$ 2,430.00	\$ 270.00
1259408	ETQ-315996072-BANCA TANDEN DE 3 PLAZAS TAPIZADO EN	\$ 423.00	\$ 380.70	\$ 42.30
1259409	ETQ-315998482-MESA DE KANAHEL	\$ 4,700.00	\$ 4,230.00	\$ 470.00
1259410	ETQ-315998483-ESPEJO DE POSTURA CON RUEDAS	\$ 1,200.00	\$ 1,080.00	\$ 120.00
1259411	ETQ-315996096-BANCA TANDEN DE 3 PLAZAS TAPIZADO EN	\$ 414.00	\$ 372.60	\$ 41.40
1259412	ETQ-315998484-FLUIDOTERAPIA	\$ 59,000.00	\$ 53,100.00	\$ 5,900.00
1259413	ETQ-315996134-BANCA TANDEN DE 3 PLAZAS TAPIZADO EN	\$ 2,000.00	\$ 1,800.00	\$ 200.00
1259415	ETQ-315996150-BANCA TANDEN DE 3 PLAZAS TAPIZADO EN	\$ 2,000.00	\$ 1,800.00	\$ 200.00
1259416	ETQ-315998485-ELECTROESTIMULADOR	\$ 11,700.00	\$ 10,530.00	\$ 1,170.00
1259417	ETQ-315998486-ULTRASONIDO TERAPEUTICO	\$ 11,700.00	\$ 10,530.00	\$ 1,170.00
1259418	ETQ-315996068-BANCA TANDEN DE 2 PLAZAS TAPIZADO EN	\$ 150.00	\$ 135.00	\$ 15.00
1259419	ETQ-315998487-PARAFINERO	\$ 3,000.00	\$ 2,700.00	\$ 300.00
1259420	ETQ-315998464-COMPRESERO CALIENTE	\$ 6,200.00	\$ 5,580.00	\$ 620.00
1259421	ETQ-315996069-BANCA TANDEN DE 2 PLAZAS TAPIZADO EN	\$ 270.00	\$ 243.00	\$ 27.00
1259422	ETQ-315998465-ESCALERILLA CON RANPA	\$ 9,400.00	\$ 8,460.00	\$ 940.00
1259423	ETQ-315996073-BANCA TANDEN DE 2 PLAZAS TAPIZADO EN	\$ 150.00	\$ 135.00	\$ 15.00
1259424	ETQ-315998466-BARRAS PARALELAS	\$ 7,700.00	\$ 6,930.00	\$ 770.00
1259427	ETQ-315998467-TIMON PARA HOMBROS	\$ 690.00	\$ 621.00	\$ 69.00
1259429	ETQ-3159910779-ELTCTROESTIMULADOR DE ELECTROTERTAP	\$ 11,700.00	\$ 10,530.00	\$ 1,170.00
1259431	ETQ-3159910780-ELTCTROESTIMULADOR DE ELECTROTERTAP	\$ 11,700.00	\$ 10,530.00	\$ 1,170.00
1259433	ETQ-3159910781-ELTCTROESTIMULADOR DE ELECTROTERTAP	\$ 11,700.00	\$ 10,530.00	\$ 1,170.00
1259435	ETQ-315998468-ESCALERILLAS DE DEDOS	\$ 600.00	\$ 540.00	\$ 60.00
1259436	ETQ-315996103-SILLON SEMIEJECUTIVO TAPIZADO EN PLI	\$ 2,000.00	\$ 1,800.00	\$ 200.00
1259437	ETQ-315998469-BARRAS SUECAS	\$ 3,000.00	\$ 2,700.00	\$ 300.00
1259438	ETQ-315996111-SILLON SEMIEJECUTIVO TAPIZADO EN PLI	\$ 153.00	\$ 137.70	\$ 15.30
1259439	ETQ-315998470-MESA DE KANAHEL	\$ 1,400.00	\$ 1,260.00	\$ 140.00
1259441	ETQ-315998471-ESPEJO DE POSTURA CON RUEDAS	\$ 2,600.00	\$ 2,340.00	\$ 260.00
1259442	ETQ-315996165-SILLON SEMIEJECUTIVO TAPIZADO EN PLI	\$ 1,800.00	\$ 1,620.00	\$ 180.00
1259443	ETQ-315998472-FLUIDOTERAPIA	\$ 59,000.00	\$ 53,100.00	\$ 5,900.00
1259444	ETQ-315996175-SILLON SEMIEJECUTIVO TAPIZADO EN PLI	\$ 2,800.00	\$ 2,520.00	\$ 280.00
1259445	ETQ-315998473-ELECTROESTIMULADOR	\$ 11,700.00	\$ 10,530.00	\$ 1,170.00
1259446	ETQ-315996180-SILLON SEMIEJECUTIVO TAPIZADO EN PLI	\$ 153.00	\$ 137.70	\$ 15.30
1259447	ETQ-315998474-ULTRASONIDO TERAPEUTICO	\$ 11,700.00	\$ 10,530.00	\$ 1,170.00
1259448	ETQ-315996189-SILLON SEMIEJECUTIVO TAPIZADO EN PLI	\$ 2,800.00	\$ 2,520.00	\$ 280.00
1259449	ETQ-315998475-PARAFINERO	\$ 3,000.00	\$ 2,700.00	\$ 300.00
1259450	ETQ-315996086-ESCRITORIO DE FORMAICA TIPO BALA CON	\$ 504.00	\$ 453.60	\$ 50.40
1259451	ETQ-315996087-ESCRITORIO DE FORMAICA TIPO BALA CON	\$ 2,200.00	\$ 1,980.00	\$ 220.00
1259452	ETQ-315998450-COMPRESERO CALIENTE	\$ 6,200.00	\$ 5,580.00	\$ 620.00
1259453	ETQ-315996088-ESCRITORIO DE FORMAICA TIPO BALA CON	\$ 599.40	\$ 539.46	\$ 59.94

Informe Financiero al Primer Trimestre 01 de enero al 31 de marzo 2024
Ente Público: Poder Ejecutivo del Estado de Zacatecas
Relación de Bienes en Comodato que componen el Patrimonio
(Pesos)

Código	Descripción del Bien	Valor Histórico	Depreciación Acumulada	Valor en libros
1259454	ETQ-315998451-ESCALERILLA CON RAMP	\$ 10,800.00	\$ 9,720.00	\$ 1,080.00
1259455	ETQ-315996089-ESCRITORIO DE FORMAICA TIPO BALA CON	\$ 539.00	\$ 485.10	\$ 53.90
1259456	ETQ-315998452-BARRAS PARALELAS	\$ 7,700.00	\$ 6,930.00	\$ 770.00
1259457	ETQ-3159910893-SISTEMA DE ENTRETENIMIENTO (CAMINAD	\$ 7,000.00	\$ 6,300.00	\$ 700.00
1259458	ETQ-315996090-ESCRITORIO DE FORMAICA TIPO BALA CON	\$ 539.00	\$ 485.10	\$ 53.90
1259459	ETQ-315996101-ESCRITORIO DE FORMAICA TIPO BALA CON	\$ 504.00	\$ 453.60	\$ 50.40
1259460	ETQ-3159910895-SISTEMA DE BALANCE COLOR GRIS	\$ 7,000.00	\$ 6,300.00	\$ 700.00
1259461	ETQ-315996105-ESCRITORIO DE FORMAICA TIPO BALA CON	\$ 504.00	\$ 453.60	\$ 50.40
1259462	ETQ-3159910897-SISTEMA ISOCINETICOUltrasonido TERAP	\$ 5,000.00	\$ 4,500.00	\$ 500.00
1259463	ETQ-3159910888-SISTEMA ISOCINETICO CAJA 1/9 CON EC	\$ 45,000.00	\$ 40,500.00	\$ 4,500.00
1259464	ETQ-315996109-ESCRITORIO DE FORMAICA TIPO BALA CON	\$ 504.00	\$ 453.60	\$ 50.40
1259465	ETQ-3159910889-ASIENTO DE PIEL COLOR GRIS Y BASE B	\$ 50,000.00	\$ 45,000.00	\$ 5,000.00
1259466	ETQ-315996147-ESCRITORIO DE FORMAICA TIPO BALA CON	\$ 800.00	\$ 720.00	\$ 80.00
1259468	ETQ-315996153-ESCRITORIO DE FORMAICA TIPO BALA CON	\$ 500.00	\$ 450.00	\$ 50.00
1259469	ETQ-315996158-ESCRITORIO DE FORMAICA TIPO BALA CON	\$ 800.00	\$ 720.00	\$ 80.00
1259470	ETQ-315998754- REAL CARE BABY II PLUS	\$ 2,000.00	\$ 1,800.00	\$ 200.00
1259471	ETQ-315998453-TIMON PARA HOMBROS	\$ 3,100.00	\$ 2,790.00	\$ 310.00
1259472	ETQ-315996163-ESCRITORIO DE FORMAICA TIPO BALA CON	\$ 5,000.00	\$ 4,500.00	\$ 500.00
1259473	ETQ-315996168-ESCRITORIO DE FORMAICA TIPO BALA CON	\$ 800.00	\$ 720.00	\$ 80.00
1259474	ETQ-315998454-ESCALERILLAS DE DEDOS	\$ 600.00	\$ 540.00	\$ 60.00
1259475	ETQ-315998455-BARRAS SUECAS	\$ 2,760.00	\$ 2,484.00	\$ 276.00
1259476	ETQ-315998456-MESA DE KANAHEL	\$ 5,400.00	\$ 4,860.00	\$ 540.00
1259477	ETQ-315996173-ESCRITORIO DE FORMAICA TIPO BALA CON	\$ 2,800.00	\$ 2,520.00	\$ 280.00
1259478	ETQ-315998302-COMPRESOR DE 12 COMPRESAS DE ASERO I	\$ 6,200.00	\$ 5,580.00	\$ 620.00
1259479	ETQ-315996187-ESCRITORIO DE FORMAICA TIPO BALA CON	\$ 2,800.00	\$ 2,520.00	\$ 280.00
1259480	ETQ-315996091-ARCHIVERO DE FORMAICA CON 2 CAJONES	\$ 262.80	\$ 236.52	\$ 26.28
1259481	ETQ-315998303-GENERADOR DE RAYO LASER COLOR GRIS C	\$ 2,500.00	\$ -	\$ 2,500.00
1259482	ETQ-315996092-ARCHIVERO DE FORMAICA CON 2 CAJONES	\$ 1,200.00	\$ 1,080.00	\$ 120.00
1259483	ETQ-315998457-ESPEJO DE POSTURA CON RUEDAS	\$ 2,600.00	\$ 2,340.00	\$ 260.00
1259484	ETQ-315996093-ARCHIVERO DE FORMAICA CON 2 CAJONES	\$ 392.00	\$ 352.80	\$ 39.20
1259485	ETQ-315998458-FLUIDOTERAPIA	\$ 59,000.00	\$ 53,100.00	\$ 5,900.00
1259486	ETQ-315996094-ARCHIVERO DE FORMAICA CON 2 CAJONES	\$ 262.80	\$ 236.52	\$ 26.28
1259487	ETQ-315998459-ELECTROESTIMULADOR	\$ 15,600.00	\$ 14,040.00	\$ 1,560.00
1259488	ETQ-315998460-ULTRASONIDO TERAPEUTICO	\$ 11,730.00	\$ 10,557.00	\$ 1,173.00
1259489	ETQ-315996095-ARCHIVERO DE FORMAICA CON 2 CAJONES	\$ 262.80	\$ 236.52	\$ 26.28
1259490	ETQ-315996098-ARCHIVERO DE FORMAICA CON 2 CAJONES	\$ 262.80	\$ 236.52	\$ 26.28
1259491	ETQ-315998461-PARAFINERO	\$ 5,000.00	\$ 4,500.00	\$ 500.00
1259492	ETQ-315996102-ARCHIVERO DE FORMAICA CON 2 CAJONES	\$ 262.80	\$ 236.52	\$ 26.28
1259493	ETQ-315998510-COMPRESERO CALIENTE	\$ 5,400.00	\$ 4,860.00	\$ 540.00
1259494	ETQ-315996106-ARCHIVERO DE FORMAICA CON 2 CAJONES	\$ 262.80	\$ 236.52	\$ 26.28
1259495	ETQ-315998511-ESCALERILLA CON RAMP	\$ 10,800.00	\$ 9,720.00	\$ 1,080.00

Informe Financiero al Primer Trimestre 01 de enero al 31 de marzo 2024
Ente Público: Poder Ejecutivo del Estado de Zacatecas
Relación de Bienes en Comodato que componen el Patrimonio
(Pesos)

Código	Descripción del Bien	Valor Histórico	Depreciación Acumulada	Valor en libros
1259496	ETQ-315996145-ARCHIVERO DE FORMAICA CON 2 CAJONES	\$ 100.00	\$ 90.00	\$ 10.00
1259497	ETQ-315998512-BARRAS PARALELAS	\$ 7,700.00	\$ 6,930.00	\$ 770.00
1259498	ETQ-315996148-ARCHIVERO DE FORMAICA CON 2 CAJONES	\$ 1,800.00	\$ 1,620.00	\$ 180.00
1259500	ETQ-315998513-TIMON PARA HOMBROS	\$ 1,200.00	\$ 1,080.00	\$ 120.00
1259501	ETQ-315998514-ESCALERILLAS DE DEDOS	\$ 690.00	\$ 621.00	\$ 69.00
1259503	ETQ-315998515-BARRAS SUECAS	\$ 2,700.00	\$ 2,430.00	\$ 270.00
1259504	ETQ-315998516-MESA DE KANAVEL	\$ 4,700.00	\$ 4,230.00	\$ 470.00
1259505	ETQ-315998517-ESPEJO DE POSTURA CON RUEDAS	\$ 2,600.00	\$ 2,340.00	\$ 260.00
1259506	ETQ-315998518-FLUIDOTERAPIA	\$ 59,000.00	\$ 53,100.00	\$ 5,900.00
1259507	ETQ-315998519-ELECTROESTIMULADOR	\$ 15,600.00	\$ 14,040.00	\$ 1,560.00
1259508	ETQ-315998520-ULTRASONIDO TERAPEUTICO	\$ 11,750.00	\$ 10,575.00	\$ 1,175.00
1259509	ETQ-315998521-PARAFINERO	\$ 2,000.00	\$ 1,800.00	\$ 200.00
1259510	ETQ-315998730-BOCINAS COLOR NEGRO 500W	\$ 2,500.00	\$ 2,250.00	\$ 250.00
1259511	ETQ-315998500-ESCALERILLA CON RAMPA	\$ 4,500.00	\$ 4,050.00	\$ 450.00
1259512	ETQ-315998501-BARRAS PARALELAS	\$ 7,700.00	\$ 6,930.00	\$ 770.00
1259513	ETQ-315998502-TIMON PARA HOMBROS	\$ 690.00	\$ 621.00	\$ 69.00
1259514	ETQ-315996154-ARCHIVERO DE FORMAICA CON 2 CAJONES	\$ 800.00	\$ 720.00	\$ 80.00
1259515	ETQ-315998503-ESCALERILLAS DE DEDOS	\$ 600.00	\$ 540.00	\$ 60.00
1259516	ETQ-315998504-BARRAS SUECAS	\$ 2,500.00	\$ 2,250.00	\$ 250.00
1259517	ETQ-315996159-ARCHIVERO DE FORMAICA CON 2 CAJONES	\$ 204.40	\$ 183.96	\$ 20.44
1259518	ETQ-315998505-MESA DE KANAVEL	\$ 4,500.00	\$ 4,050.00	\$ 450.00
1259519	ETQ-315996164-ARCHIVERO DE FORMAICA CON 2 CAJONES	\$ 1,800.00	\$ 1,620.00	\$ 180.00
1259520	ETQ-315998506-ESPEJO DE POSTURA CON RUEDAS	\$ 2,600.00	\$ 2,340.00	\$ 260.00
1259521	ETQ-315996169-ARCHIVERO DE FORMAICA CON 2 CAJONES	\$ 262.80	\$ 236.52	\$ 26.28
1259522	ETQ-315998507-ELECTROESTIMULADOR	\$ 11,700.00	\$ 10,530.00	\$ 1,170.00
1259523	ETQ-315996174-ARCHIVERO DE FORMAICA CON 2 CAJONES	\$ 262.80	\$ 236.52	\$ 26.28
1259524	ETQ-315998508-ULTRASONIDO TERAPEUTICO	\$ 10,200.00	\$ 9,180.00	\$ 1,020.00
1259525	ETQ-315996179-ARCHIVERO DE FORMAICA CON 2 CAJONES	\$ 1,000.00	\$ 900.00	\$ 100.00
1259526	ETQ-315998509-PARAFINERO	\$ 3,000.00	\$ 2,700.00	\$ 300.00
1259527	ETQ-315998488-COMPRESERO CALIENTE	\$ 5,400.00	\$ 4,860.00	\$ 540.00
1259528	ETQ-315998489-ESCALERILLA CON RAMPA	\$ 4,500.00	\$ 4,050.00	\$ 450.00
1259529	ETQ-315998490-BARRAS PARALELAS	\$ 7,000.00	\$ 6,300.00	\$ 700.00
1259530	ETQ-315998491-TIMON PARA HOMBROS	\$ 690.00	\$ 621.00	\$ 69.00
1259531	ETQ-315998492-ESCALERILLAS DE DEDOS	\$ 600.00	\$ 540.00	\$ 60.00
1259532	ETQ-315998493-BARRAS SUECAS	\$ 2,500.00	\$ 2,250.00	\$ 250.00
1259533	ETQ-315998494-MESA DE KANAVEL	\$ 4,500.00	\$ 4,050.00	\$ 450.00
1259534	ETQ-3159910900-BASCULA CON ESTADIMETRO	\$ 3,200.00	\$ 2,880.00	\$ 320.00
1259536	ETQ-3159910852-COMPRESERO CALIENTE	\$ 6,000.00	\$ 5,400.00	\$ 600.00
1259537	ETQ-3159910901-ELECTROESTIMULADOR	\$ 11,700.00	\$ 10,530.00	\$ 1,170.00
1259539	ETQ-315996184-ARCHIVERO DE FORMAICA CON 2 CAJONES	\$ 1,800.00	\$ 1,620.00	\$ 180.00
1259540	ETQ-3159910411-UNIDAD DE FLUIDOTERAPIA	\$ 59,000.00	\$ 53,100.00	\$ 5,900.00

Informe Financiero al Primer Trimestre 01 de enero al 31 de marzo 2024
Ente Público: Poder Ejecutivo del Estado de Zacatecas
Relación de Bienes en Comodato que componen el Patrimonio
(Pesos)

Código	Descripción del Bien	Valor Histórico	Depreciación Acumulada	Valor en libros
1259541	ETQ-315996192-ARCHIVERO DE FORMAICA CON 2 CAJONES	\$ 1,000.00	\$ 900.00	\$ 100.00
1259542	ETQ-3159910483-BARRAS SUECAS	\$ 2,500.00	\$ 2,250.00	\$ 250.00
1259543	ETQ-3159910847-COMPRESERO CON COMPRESAS	\$ 6,200.00	\$ 5,580.00	\$ 620.00
1259544	ETQ-315996197-ARCHIVERO DE FORMAICA CON 2 CAJONES	\$ 1,800.00	\$ 1,620.00	\$ 180.00
1259545	ETQ-3159910478-ESPEJO DE POSTURA CON RUEDAS	\$ 527.80	\$ 475.02	\$ 52.78
1259546	ETQ-315996110-ARCHIVERO DE FORMAICA CON 2 CAJONES	\$ 262.80	\$ 236.52	\$ 26.28
1259547	ETQ-3159910490-MESA MADERA DE TRATAMIENTO CON COL	\$ 485.00	\$ 436.50	\$ 48.50
1259548	ETQ-315996124-ARCHIVERO DE FORMAICA CON 2 CAJONES	\$ 1,800.00	\$ 1,620.00	\$ 180.00
1259549	ETQ-3159910471-PARAFENERO	\$ 3,000.00	\$ 2,700.00	\$ 300.00
1259550	ETQ-315996125-ARCHIVERO DE FORMAICA CON 2 CAJONES	\$ 262.80	\$ 236.52	\$ 26.28
1259551	ETQ-3159910883-COMPRESERO CALIENTE	\$ 6,200.00	\$ 5,580.00	\$ 620.00
1259552	ETQ-3159910849-ESCALERILLA CON RAMPAS	\$ 4,500.00	\$ 4,050.00	\$ 450.00
1259553	ETQ-3159910854-TIMON DE HOMBROS	\$ 690.00	\$ 621.00	\$ 69.00
1259554	ETQ-3159910853-MESA DE KANAVAL	\$ 4,000.00	\$ 3,600.00	\$ 400.00
1259555	ETQ-315998495-ESPEJO DE POSTURA CON RUEDAS	\$ 2,600.00	\$ 2,340.00	\$ 260.00
1259556	ETQ-315998496-FLUIDOTERAPIA	\$ 59,000.00	\$ 53,100.00	\$ 5,900.00
1259557	ETQ-315998497-ELECTROESTIMULADOR	\$ 11,700.00	\$ 10,530.00	\$ 1,170.00
1259558	ETQ-315998498-ULTRASONIDO TERAPEUTICO	\$ 11,700.00	\$ 10,530.00	\$ 1,170.00
1259559	ETQ-315996127-ARCHIVERO DE FORMAICA CON 2 CAJONES	\$ 1,800.00	\$ 1,620.00	\$ 180.00
1259560	ETQ-315998499-PARAFINERO	\$ 3,000.00	\$ 2,700.00	\$ 300.00
1259561	ETQ-315996140-ARCHIVERO DE FORMAICA CON 2 CAJONES	\$ 2,000.00	\$ 1,800.00	\$ 200.00
1259562	ETQ-315998393-COMPRESERO CALIENTE	\$ 6,200.00	\$ 5,580.00	\$ 620.00
1259563	ETQ-315998394-ESCALERILLA CON RAMPAS	\$ 10,800.00	\$ 9,720.00	\$ 1,080.00
1259564	ETQ-315996114-CHESS LONGE TAPIZADA EN VINIL NEGRO	\$ 800.00	\$ 720.00	\$ 80.00
1259565	ETQ-315998395-BARRAS PARALELAS	\$ 7,700.00	\$ 6,930.00	\$ 770.00
1259566	ETQ-315996116-LIBRERO DE FORMAICA DE 5 NIVELES COL	\$ 376.20	\$ 338.58	\$ 37.62
1259567	ETQ-315998396-TIMON PARA HOMBROS	\$ 1,200.00	\$ 1,080.00	\$ 120.00
1259568	ETQ-315996117-LIBRERO DE FORMAICA DE 5 NIVELES COL	\$ 518.40	\$ 466.55	\$ 51.85
1259569	ETQ-315998397-ESCALERILLAS DE DEDOS	\$ 690.00	\$ 621.00	\$ 69.00
1259570	ETQ-315996118-LIBRERO DE FORMAICA DE 5 NIVELES COL	\$ 518.40	\$ 466.55	\$ 51.85
1259571	ETQ-315998398-BARRAS SUECAS	\$ 2,700.00	\$ 2,430.00	\$ 270.00
1259572	ETQ-315998399-MESA DE KANAVAL	\$ 5,400.00	\$ 4,860.00	\$ 540.00
1259573	ETQ-315998400-ESPEJO DE POSTURA CON RUEDAS	\$ 2,645.00	\$ 2,380.50	\$ 264.50
1259574	ETQ-3159910886-FLUIDOTERAPIA	\$ 52,000.00	\$ 46,800.00	\$ 5,200.00
1259575	ETQ-3159910884-ELECTROESTIMULADOR	\$ 13,650.00	\$ 12,285.00	\$ 1,365.00
1259576	ETQ-3159910851-ESPEJO DE POSTURA CON RUEDAS	\$ 2,600.00	\$ 2,340.00	\$ 260.00
1259577	ETQ-3159910817-ESCALERILLAS DE DEDOS	\$ 690.00	\$ 621.00	\$ 69.00
1259578	ETQ-3159910822-TIMON DE HOMBROS	\$ 1,200.00	\$ 1,080.00	\$ 120.00
1259579	ETQ-315998401-FLUIDOTERAPIA	\$ 59,000.00	\$ 53,100.00	\$ 5,900.00
1259580	ETQ-315996119-LIBRERO DE FORMAICA DE 5 NIVELES COL	\$ 279.00	\$ 251.10	\$ 27.90
1259581	ETQ-315998402-ELECTROESTIMULADOR	\$ 15,600.00	\$ 14,040.00	\$ 1,560.00

Informe Financiero al Primer Trimestre 01 de enero al 31 de marzo 2024
Ente Público: Poder Ejecutivo del Estado de Zacatecas
Relación de Bienes en Comodato que componen el Patrimonio
(Pesos)

Código	Descripción del Bien	Valor Histórico	Depreciación Acumulada	Valor en libros
1259582	ETQ-315996120-LIBRERO DE FORMAICA DE 5 NIVELES COL	\$ 518.40	\$ 466.55	\$ 51.85
1259583	ETQ-315998403-ULTRASONIDO TERAPEUTICO	\$ 11,700.00	\$ 10,530.00	\$ 1,170.00
1259584	ETQ-315996121-LIBRERO DE FORMAICA DE 5 NIVELES COL	\$ 518.40	\$ 466.55	\$ 51.85
1259585	ETQ-315996122-LIBRERO DE FORMAICA DE 5 NIVELES COL	\$ 518.40	\$ 466.55	\$ 51.85
1259586	ETQ-315996123-LIBRERO DE FORMAICA DE 5 NIVELES COL	\$ 376.20	\$ 338.58	\$ 37.62
1259587	ETQ-315998404-PARAFINERO	\$ 1,500.00	\$ 1,350.00	\$ 150.00
1259588	ETQ-3159910782-BARRAS PARALELAS	\$ 7,700.00	\$ 6,930.00	\$ 770.00
1259589	ETQ-315996131-LIBRERO DE FORMAICA DE 5 NIVELES COL	\$ 3,000.00	\$ 2,700.00	\$ 300.00
1259590	ETQ-3159910783-BARRAS SUECAS DE PARED	\$ 2,760.00	\$ 2,484.00	\$ 276.00
1259591	ETQ-3159910784-BASCULA CON ESTADIMETRO	\$ 1,200.00	\$ 1,080.00	\$ 120.00
1259593	ETQ-3159910810-BARRAS PARALELAS	\$ 7,700.00	\$ 6,930.00	\$ 770.00
1259594	ETQ-3159910818-ESPEJO DE POSTURA CON RUEDAS	\$ 2,600.00	\$ 2,340.00	\$ 260.00
1259595	ETQ-315996132-LIBRERO DE FORMAICA DE 5 NIVELES COL	\$ 2,000.00	\$ 1,800.00	\$ 200.00
1259596	ETQ-315996199-SILLA TUBULAR TAPIZADA EN PLIANA COL	\$ 78.60	\$ 70.74	\$ 7.86
1259597	ETQ-3159910816-ESCALERILLA CON RAMP	\$ 10,802.00	\$ 9,721.80	\$ 1,080.20
1259598	ETQ-315996247-ESCRITORIO DE FORMAICA TIPO BALA CON	\$ 504.00	\$ 453.60	\$ 50.40
1259599	ETQ-3159910820-MESA DE KANAHEL	\$ 5,400.00	\$ 4,860.00	\$ 540.00
1259600	ETQ-315996311-ESCRITORIO DE FORMAICA TIPO BALA CON	\$ 504.00	\$ 453.60	\$ 50.40
1259601	ETQ-3159910801-ELECTROESTIMULADOR	\$ 15,000.00	\$ 13,500.00	\$ 1,500.00
1259602	ETQ-315996315-ESCRITORIO DE FORMAICA TIPO BALA CON	\$ 504.00	\$ 453.60	\$ 50.40
1259603	ETQ-3159910786-COMPRESERO CALIENTE	\$ 6,200.00	\$ 5,580.00	\$ 620.00
1259604	ETQ-315996319-ESCRITORIO DE FORMAICA TIPO BALA CON	\$ 504.00	\$ 453.60	\$ 50.40
1259605	ETQ-3159910787-ELECTROESTIMULADOR	\$ 15,600.00	\$ 14,040.00	\$ 1,560.00
1259606	ETQ-3159910788-ESCALERILLAS CON RAMP	\$ 10,800.00	\$ 9,720.00	\$ 1,080.00
1259607	ETQ-315996341-ESCRITORIO DE FORMAICA TIPO BALA CON	\$ 541.00	\$ 486.90	\$ 54.10
1259608	ETQ-3159910812-BASCULA CON ESTADIMETRO	\$ 3,000.00	\$ 2,700.00	\$ 300.00
1259609	ETQ-315996202-ARCHIVERO DE FORMAICA CON 2 CAJONES	\$ 2,000.00	\$ 1,800.00	\$ 200.00
1259610	ETQ-3159910806-FLUIDOTERAPIA	\$ 59,000.00	\$ 53,100.00	\$ 5,900.00
1259611	ETQ-315996238-ARCHIVERO DE FORMAICA CON 2 CAJONES	\$ 2,000.00	\$ 1,800.00	\$ 200.00
1259612	ETQ-3159910809-ULTRASONIDO TERAPEUTICO	\$ 11,700.00	\$ 10,530.00	\$ 1,170.00
1259613	ETQ-315996243-ARCHIVERO DE FORMAICA CON 2 CAJONES	\$ 262.80	\$ 236.52	\$ 26.28
1259614	ETQ-3159910848-COMPRESERO CALIENTE	\$ 6,000.00	\$ 5,400.00	\$ 600.00
1259615	ETQ-315996248-ARCHIVERO DE FORMAICA CON 2 CAJONES	\$ 452.00	\$ 406.80	\$ 45.20
1259617	ETQ-315996253-ARCHIVERO DE FORMAICA CON 2 CAJONES	\$ 1,000.00	\$ 900.00	\$ 100.00
1259618	ETQ-3159910789-ESCALERILLAS DE DEDOS	\$ 690.00	\$ 621.00	\$ 69.00
1259621	ETQ-315996312-ARCHIVERO DE FORMAICA CON 2 CAJONES	\$ 262.80	\$ 236.52	\$ 26.28
1259622	ETQ-315996316-ARCHIVERO DE FORMAICA CON 2 CAJONES	\$ 262.80	\$ 236.52	\$ 26.28
1259623	ETQ-315996320-ARCHIVERO DE FORMAICA CON 2 CAJONES	\$ 262.80	\$ 236.52	\$ 26.28
1259624	ETQ-315996326-ARCHIVERO DE FORMAICA CON 2 CAJONES	\$ 262.80	\$ 236.52	\$ 26.28
1259625	ETQ-3159910790-ESPEJO DE POSTURA CON RUEDAS	\$ 2,600.00	\$ 2,340.00	\$ 260.00
1259626	ETQ-315996338-ARCHIVERO DE FORMAICA CON 2 CAJONES	\$ 262.80	\$ 236.52	\$ 26.28

Informe Financiero al Primer Trimestre 01 de enero al 31 de marzo 2024
Ente Público: Poder Ejecutivo del Estado de Zacatecas
Relación de Bienes en Comodato que componen el Patrimonio
(Pesos)

Código	Descripción del Bien	Valor Histórico	Depreciación Acumulada	Valor en libros
1259628	ETQ-315996342-ARCHIVERO DE FORMAICA CON 2 CAJONES	\$ 262.80	\$ 236.52	\$ 26.28
1259629	ETQ-3159910792-FLUIDOTERAPIA	\$ 59,800.00	\$ 53,820.00	\$ 5,980.00
1259630	ETQ-315996348-ARCHIVERO DE FORMAICA CON 2 CAJONES	\$ 262.80	\$ 236.52	\$ 26.28
1259632	ETQ-315996203-SILLON SEMIEJECUTIVO TAPIZADO EN PLI	\$ 2,800.00	\$ 2,520.00	\$ 280.00
1259633	ETQ-3159910793-MESA DE KANAVEL	\$ 5,400.00	\$ 4,860.00	\$ 540.00
1259634	ETQ-315996239-SILLON SEMIEJECUTIVO TAPIZADO EN PLI	\$ 153.00	\$ 137.70	\$ 15.30
1259635	ETQ-3159910794-RUEDA(TIMON) PARA HOMBROS	\$ 1,200.00	\$ 1,080.00	\$ 120.00
1259636	ETQ-315996249-SILLON SEMIEJECUTIVO TAPIZADO EN PLI	\$ 1,000.00	\$ 900.00	\$ 100.00
1259637	ETQ-315996254-SILLON SEMIEJECUTIVO TAPIZADO EN PLI	\$ 2,800.00	\$ 2,520.00	\$ 280.00
1259639	ETQ-315996321-SILLON SEMIEJECUTIVO TAPIZADO EN PLI	\$ 153.00	\$ 137.70	\$ 15.30
1259640	ETQ-3159910795-ULTRASONIDO TERAPEUTICO	\$ 11,700.00	\$ 10,530.00	\$ 1,170.00
1259643	ETQ-3159910837-ULTRASONIDO TERAPEUTICO	\$ 11,700.00	\$ 10,530.00	\$ 1,170.00
1259644	ETQ-3159910823-BARRAS PARALELAS	\$ 7,700.00	\$ 6,930.00	\$ 770.00
1259645	ETQ-3159910824-BARRAS SUECAS DE PARED	\$ 2,500.00	\$ 2,250.00	\$ 250.00
1259646	ETQ-3159910825-BASCULA CON ESTADIMETRO	\$ 2,660.00	\$ 2,394.00	\$ 266.00
1259649	ETQ-315996349-SILLON SEMIEJECUTIVO TAPIZADO EN PLI	\$ 120.00	\$ 108.00	\$ 12.00
1259650	ETQ-315996353-SILLON SEMIEJECUTIVO TAPIZADO EN PLI	\$ 153.00	\$ 137.70	\$ 15.30
1259651	ETQ-315996354-SILLON SEMIEJECUTIVO TAPIZADO EN PLI	\$ 120.00	\$ 108.00	\$ 12.00
1259652	ETQ-315996355-SILLON SEMIEJECUTIVO TAPIZADO EN PLI	\$ 153.00	\$ 137.70	\$ 15.30
1259653	ETQ-315996357-SILLON SEMIEJECUTIVO TAPIZADO EN PLI	\$ 153.00	\$ 137.70	\$ 15.30
1259654	ETQ-315996358-SILLON SEMIEJECUTIVO TAPIZADO EN PLI	\$ 153.00	\$ 137.70	\$ 15.30
1259655	ETQ-315996359-SILLON SEMIEJECUTIVO TAPIZADO EN PLI	\$ 119.00	\$ 107.10	\$ 11.90
1259656	ETQ-315996361-SILLON SEMIEJECUTIVO TAPIZADO EN PLI	\$ 153.00	\$ 137.70	\$ 15.30
1259657	ETQ-315996362-SILLON SEMIEJECUTIVO TAPIZADO EN PLI	\$ 153.00	\$ 137.70	\$ 15.30
1259658	ETQ-315996363-SILLON SEMIEJECUTIVO TAPIZADO EN PLI	\$ 153.00	\$ 137.70	\$ 15.30
1259659	ETQ-315996205-SILLA TUBULAR TAPIZADA EN PLIANA COL	\$ 600.00	\$ 540.00	\$ 60.00
1259660	ETQ-3159910827-COMPRESERO CALIENTE	\$ 6,000.00	\$ 5,400.00	\$ 600.00
1259661	ETQ-3159910828-ELECTROESTIMULADOR	\$ 11,700.00	\$ 10,530.00	\$ 1,170.00
1259662	ETQ-315996208-SILLA TUBULAR TAPIZADA EN PLIANA COL	\$ 800.00	\$ 720.00	\$ 80.00
1259663	ETQ-3159910829-ESCALERILLA CON RAMPA	\$ 9,400.00	\$ 8,460.00	\$ 940.00
1259664	ETQ-315996211-SILLA TUBULAR TAPIZADA EN PLIANA COL	\$ 78.60	\$ 70.74	\$ 7.86
1259665	ETQ-3159910830-ESCALERILLA DE DEDOS	\$ 600.00	\$ 540.00	\$ 60.00
1259666	ETQ-315996214-SILLA TUBULAR TAPIZADA EN PLIANA COL	\$ 78.60	\$ 70.74	\$ 7.86
1259667	ETQ-315996216-SILLA TUBULAR TAPIZADA EN PLIANA COL	\$ 78.60	\$ 70.74	\$ 7.86
1259668	ETQ-315996217-SILLA TUBULAR TAPIZADA EN PLIANA COL	\$ 78.60	\$ 70.74	\$ 7.86
1259669	ETQ-315996218-SILLA TUBULAR TAPIZADA EN PLIANA COL	\$ 78.60	\$ 70.74	\$ 7.86
1259670	ETQ-3159910831-ESPEJO DE POSTURA CON RUEDAS	\$ 2,600.00	\$ 2,340.00	\$ 260.00
1259671	ETQ-315996219-SILLA TUBULAR TAPIZADA EN PLIANA COL	\$ 78.60	\$ 70.74	\$ 7.86
1259672	ETQ-315996220-SILLA TUBULAR TAPIZADA EN PLIANA COL	\$ 78.60	\$ 70.74	\$ 7.86
1259674	ETQ-315996222-SILLA TUBULAR TAPIZADA EN PLIANA COL	\$ 78.60	\$ 70.74	\$ 7.86
1259676	ETQ-315996226-SILLA TUBULAR TAPIZADA EN PLIANA COL	\$ 78.60	\$ 70.74	\$ 7.86

Informe Financiero al Primer Trimestre 01 de enero al 31 de marzo 2024
Ente Público: Poder Ejecutivo del Estado de Zacatecas
Relación de Bienes en Comodato que componen el Patrimonio
(Pesos)

Código	Descripción del Bien	Valor Histórico	Depreciación Acumulada	Valor en libros
1259677	ETQ-315996227-SILLA TUBULAR TAPIZADA EN PLIANA COL	\$ 78.60	\$ 70.74	\$ 7.86
1259678	ETQ-315996228-SILLA TUBULAR TAPIZADA EN PLIANA COL	\$ 78.60	\$ 70.74	\$ 7.86
1259679	ETQ-315996229-SILLA TUBULAR TAPIZADA EN PLIANA COL	\$ 78.60	\$ 70.74	\$ 7.86
1259681	ETQ-315996230-SILLA TUBULAR TAPIZADA EN PLIANA COL	\$ 78.60	\$ 70.74	\$ 7.86
1259682	ETQ-3159910833-FLUIDOTERAPIA	\$ 59,000.00	\$ 53,100.00	\$ 5,900.00
1259683	ETQ-315996231-SILLA TUBULAR TAPIZADA EN PLIANA COL	\$ 78.60	\$ 70.74	\$ 7.86
1259684	ETQ-3159910834-MESA DE KANAVAL	\$ 4,500.00	\$ 4,050.00	\$ 450.00
1259685	ETQ-3159910835-RUEDA(TIMON) PARA HOMBROS	\$ 690.00	\$ 621.00	\$ 69.00
1259686	ETQ-315996232-SILLA TUBULAR TAPIZADA EN PLIANA COL	\$ 78.60	\$ 70.74	\$ 7.86
1259687	ETQ-3159910836-ULTRASONIDO TERAPEUTICO	\$ 10,200.00	\$ 9,180.00	\$ 1,020.00
1259688	ETQ-315996241-SILLA TUBULAR TAPIZADA EN PLIANA COL	\$ 500.00	\$ 450.00	\$ 50.00
1259689	ETQ-3159910765-BARRAS PARALELAS	\$ 7,700.00	\$ 6,930.00	\$ 770.00
1259690	ETQ-315996251-SILLA TUBULAR TAPIZADA EN PLIANA COL	\$ 800.00	\$ 720.00	\$ 80.00
1259691	ETQ-315996314-SILLA TUBULAR TAPIZADA EN PLIANA COL	\$ 78.60	\$ 70.74	\$ 7.86
1259692	ETQ-315996318-SILLA TUBULAR TAPIZADA EN PLIANA COL	\$ 78.60	\$ 70.74	\$ 7.86
1259693	ETQ-315996322-SILLA TUBULAR TAPIZADA EN PLIANA COL	\$ 78.60	\$ 70.74	\$ 7.86
1259694	ETQ-315996328-SILLA TUBULAR TAPIZADA EN PLIANA COL	\$ 78.60	\$ 70.74	\$ 7.86
1259695	ETQ-315996344-SILLA TUBULAR TAPIZADA EN PLIANA COL	\$ 78.60	\$ 70.74	\$ 7.86
1259696	ETQ-3159910766-BARRAS SUECAS DE PARED	\$ 3,000.00	\$ 2,700.00	\$ 300.00
1259698	ETQ-3159910767-BASCULA CON ESTADIMETRO	\$ 2,660.00	\$ 2,394.00	\$ 266.00
1259702	ETQ-3159910769-COMPRESERO CALIENTE	\$ 6,200.00	\$ 5,580.00	\$ 620.00
1259703	ETQ-3159910770-ELECTROESTIMULADOR	\$ 11,700.00	\$ 10,530.00	\$ 1,170.00
1259706	ETQ-3159910771-ESCALERILLA CON RAMPA	\$ 4,500.00	\$ 4,050.00	\$ 450.00
1259707	ETQ-315996500-SILLA TUBULAR ASIEN TO Y RESPALDO DE	\$ 141.48	\$ 127.33	\$ 14.15
1259708	ETQ-315996501-SILLA TUBULAR ASIEN TO Y RESPALDO DE	\$ 141.48	\$ 127.33	\$ 14.15
1259709	ETQ-3159910772-ESCALERILLAS DE DEDOS	\$ 600.00	\$ 540.00	\$ 60.00
1259710	ETQ-315996502-SILLA TUBULAR ASIEN TO Y RESPALDO DE	\$ 141.48	\$ 127.33	\$ 14.15
1259711	ETQ-3159910773-ESPEJO DE POSTURA CON RUEDAS	\$ 2,600.00	\$ 2,340.00	\$ 260.00
1259712	ETQ-315996503-SILLA TUBULAR ASIEN TO Y RESPALDO DE	\$ 141.48	\$ 127.33	\$ 14.15
1259714	ETQ-315996505-SILLA TUBULAR ASIEN TO Y RESPALDO DE	\$ 141.48	\$ 127.33	\$ 14.15
1259715	ETQ-3159910775-FLUIDOTERAPIA	\$ 59,000.00	\$ 53,100.00	\$ 5,900.00
1259716	ETQ-315994726-ESTINGUIDOR COLOR ROJO	\$ 1,000.00	\$ 900.00	\$ 100.00
1259717	ETQ-315994727-ESTINGUIDOR ROJO CAPASIDAD 9 KG.	\$ 1,000.00	\$ 900.00	\$ 100.00
1259718	ETQ-315996509-SILLA TUBULAR ASIEN TO Y RESPALDO DE	\$ 141.48	\$ 127.33	\$ 14.15
1259719	ETQ-315996515-SILLA TUBULAR ASIEN TO Y RESPALDO DE	\$ 141.48	\$ 127.33	\$ 14.15
1259720	ETQ-315996516-SILLA TUBULAR ASIEN TO Y RESPALDO DE	\$ 141.48	\$ 127.33	\$ 14.15
1259721	ETQ-315996517-SILLA TUBULAR ASIEN TO Y RESPALDO DE	\$ 141.48	\$ 127.33	\$ 14.15
1259722	ETQ-315996518-SILLA TUBULAR ASIEN TO Y RESPALDO DE	\$ 141.48	\$ 127.33	\$ 14.15
1259723	ETQ-3159910776-MESA DE KANAVAL	\$ 4,500.00	\$ 4,050.00	\$ 450.00
1259724	ETQ-315996519-SILLA TUBULAR ASIEN TO Y RESPALDO DE	\$ 141.48	\$ 127.33	\$ 14.15
1259725	ETQ-315996520-SILLA TUBULAR ASIEN TO Y RESPALDO DE	\$ 520.00	\$ 468.00	\$ 52.00

Informe Financiero al Primer Trimestre 01 de enero al 31 de marzo 2024
Ente Público: Poder Ejecutivo del Estado de Zacatecas
Relación de Bienes en Comodato que componen el Patrimonio
(Pesos)

Código	Descripción del Bien	Valor Histórico	Depreciación Acumulada	Valor en libros
1259726	ETQ-3159910777-RUEDA (TIMON) PARA HOMBROS	\$ 2,500.00	\$ 2,250.00	\$ 250.00
1259727	ETQ-3159910778-ULTRASONIDO TERAPEUTICO	\$ 11,700.00	\$ 10,530.00	\$ 1,170.00
1259728	ETQ-315996521-SILLA TUBULAR ASIENTO Y RESPALDO DE	\$ 141.48	\$ 127.33	\$ 14.15
1259729	ETQ-3159910796-BARRAS PARALELAS	\$ 7,700.00	\$ 6,930.00	\$ 770.00
1259730	ETQ-315996522-SILLA TUBULAR ASIENTO Y RESPALDO DE	\$ 350.00	\$ 315.00	\$ 35.00
1259731	ETQ-315996524-SILLA TUBULAR ASIENTO Y RESPALDO DE	\$ 141.48	\$ 127.33	\$ 14.15
1259732	ETQ-3159910797-BARRAS SUECAS DE PARED	\$ 2,700.00	\$ 2,430.00	\$ 270.00
1259734	ETQ-3159910798-BASCULA CON ESTADIMETRO	\$ 3,000.00	\$ 2,700.00	\$ 300.00
1259735	ETQ-315996529-SILLA TUBULAR ASIENTO Y RESPALDO DE	\$ 141.48	\$ 127.33	\$ 14.15
1259736	ETQ-315996530-SILLA TUBULAR ASIENTO Y RESPALDO DE	\$ 141.48	\$ 127.33	\$ 14.15
1259737	ETQ-315996465-SILLA TUBULAR TAPIZADA EN PLIANA COL	\$ 78.60	\$ 70.74	\$ 7.86
1259738	ETQ-315996466-SILLA TUBULAR TAPIZADA EN PLIANA COL	\$ 78.60	\$ 70.74	\$ 7.86
1259739	ETQ-3159910481-BARRAS SUECAS DE MADERA	\$ 3,000.00	\$ 2,700.00	\$ 300.00
1259740	ETQ-3159910482-BARRAS SUECAS DE MADERA	\$ 3,500.00	\$ 3,150.00	\$ 350.00
1259742	ETQ-3159910479-ESPEJO DE POSTURA CON RUEDAS	\$ 2,600.00	\$ 2,340.00	\$ 260.00
1259743	ETQ-315996468-SILLA TUBULAR TAPIZADA EN PLIANA COL	\$ 78.60	\$ 70.74	\$ 7.86
1259744	ETQ-3159910476-ESPEJO DE POSTURA CON RUEDAS	\$ 2,600.00	\$ 2,340.00	\$ 260.00
1259745	ETQ-315996469-SILLA TUBULAR TAPIZADA EN PLIANA COL	\$ 78.60	\$ 70.74	\$ 7.86
1259746	ETQ-3159910477-ESPEJO DE POSTURA CON RUEDAS	\$ 2,600.00	\$ 2,340.00	\$ 260.00
1259747	ETQ-315996470-SILLA TUBULAR TAPIZADA EN PLIANA COL	\$ 78.60	\$ 70.74	\$ 7.86
1259748	ETQ-315996471-SILLA TUBULAR TAPIZADA EN PLIANA COL	\$ 78.60	\$ 70.74	\$ 7.86
1259749	ETQ-315996473-SILLA TUBULAR TAPIZADA EN PLIANA COL	\$ 78.60	\$ 70.74	\$ 7.86
1259751	ETQ-315996474-SILLA TUBULAR TAPIZADA EN PLIANA COL	\$ 78.60	\$ 70.74	\$ 7.86
1259752	ETQ-315996475-SILLA TUBULAR TAPIZADA EN PLIANA COL	\$ 78.60	\$ 70.74	\$ 7.86
1259753	ETQ-315996476-SILLA TUBULAR TAPIZADA EN PLIANA COL	\$ 78.60	\$ 70.74	\$ 7.86
1259755	ETQ-315996478-SILLA TUBULAR TAPIZADA EN PLIANA COL	\$ 78.60	\$ 70.74	\$ 7.86
1259756	ETQ-315996479-SILLA TUBULAR TAPIZADA EN PLIANA COL	\$ 78.60	\$ 70.74	\$ 7.86
1259757	ETQ-315996480-SILLA TUBULAR TAPIZADA EN PLIANA COL	\$ 78.60	\$ 70.74	\$ 7.86
1259759	ETQ-315996481-SILLA TUBULAR TAPIZADA EN PLIANA COL	\$ 78.60	\$ 70.74	\$ 7.86
1259760	ETQ-315996482-SILLA TUBULAR TAPIZADA EN PLIANA COL	\$ 78.60	\$ 70.74	\$ 7.86
1259761	ETQ-3159910841-ELECTROESTIMULADOR	\$ 15,600.00	\$ 14,040.00	\$ 1,560.00
1259762	ETQ-315996483-SILLA TUBULAR TAPIZADA EN PLIANA COL	\$ 78.60	\$ 70.74	\$ 7.86
1259763	ETQ-3159910842-ULTRASONIDO TERAPEUTICO	\$ 11,730.00	\$ 10,557.00	\$ 1,173.00
1259764	ETQ-3159910802-ESCALERILLA CON RANPA	\$ 10,810.00	\$ 9,729.00	\$ 1,081.00
1259765	ETQ-315996484-SILLA TUBULAR TAPIZADA EN PLIANA COL	\$ 78.60	\$ 70.74	\$ 7.86
1259766	ETQ-3159910803-ESCALERILLAS DE DEDOS	\$ 920.00	\$ 828.00	\$ 92.00
1259768	ETQ-3159910804-ESPEJO DE POSTURA CON RUEDAS	\$ 2,645.00	\$ 2,380.50	\$ 264.50
1259769	ETQ-315996323-BANCA TANDEN DE 3 PLAZAS TAPIZADO EN	\$ 500.00	\$ 450.00	\$ 50.00
1259770	ETQ-315996324-BANCA TANDEN DE 3 PLAZAS TAPIZADO EN	\$ 500.00	\$ 450.00	\$ 50.00
1259771	ETQ-315996333-BANCA TANDEN DE 3 PLAZAS TAPIZADO EN	\$ 414.00	\$ 372.60	\$ 41.40
1259772	ETQ-315996334-BANCA TANDEN DE 3 PLAZAS TAPIZADO EN	\$ 414.00	\$ 372.60	\$ 41.40

Informe Financiero al Primer Trimestre 01 de enero al 31 de marzo 2024
Ente Público: Poder Ejecutivo del Estado de Zacatecas
Relación de Bienes en Comodato que componen el Patrimonio
(Pesos)

Código	Descripción del Bien	Valor Histórico	Depreciación Acumulada	Valor en libros
1259773	ETQ-315996335-BANCA TANDEN DE 3 PLAZAS TAPIZADO EN	\$ 414.00	\$ 372.60	\$ 41.40
1259776	ETQ-3159910807-MESA DE KANAVEL	\$ 5,405.00	\$ 4,864.50	\$ 540.50
1259778	ETQ-3159910808-RUEDA (TIMON) PARA HOMBROS	\$ 3,105.00	\$ 2,794.50	\$ 310.50
1259780	ETQ-3159910480-BARRAS SUECAS DE PARED DE MADERA	\$ 2,500.00	\$ 2,250.00	\$ 250.00
1259781	ETQ-315996255-MESA ESQUINERA DE FORMAICA	\$ 207.00	\$ 186.30	\$ 20.70
1259782	ETQ-3159910814-COMPRESERO CALIENTE	\$ 6,210.00	\$ 5,589.00	\$ 621.00
1259783	ETQ-315996257-MESA DE CENTRO DE FORMAICA	\$ 450.00	\$ 405.00	\$ 45.00
1259784	ETQ-3159910815-ELECTROESTIMULADOR	\$ 15,600.00	\$ 14,040.00	\$ 1,560.00
1259785	ETQ-315996259-SILLON PARA 2 PERSONAS TAPIZADO EN P	\$ 681.80	\$ 613.61	\$ 68.19
1259786	ETQ-3159910475-ESPEJO DE POSTURA	\$ 2,645.00	\$ 2,380.50	\$ 264.50
1259787	ETQ-315996261-SILLA TUBULAR TAPIZADA EN PLIANA COL	\$ 78.60	\$ 70.74	\$ 7.86
1259788	ETQ-3159910410-FLUIDOTERAPIA	\$ 59,000.00	\$ 53,100.00	\$ 5,900.00
1259789	ETQ-315996262-SILLA TUBULAR TAPIZADA EN PLIANA COL	\$ 78.60	\$ 70.74	\$ 7.86
1259790	ETQ-3159910821-ULTRASONIDO TERAPEUTICO	\$ 11,730.00	\$ 10,557.00	\$ 1,173.00
1259791	ETQ-315996263-SILLA TUBULAR TAPIZADA EN PLIANA COL	\$ 78.60	\$ 70.74	\$ 7.86
1259792	ETQ-3159910469-PARAFINERO	\$ 7,000.00	\$ 6,300.00	\$ 700.00
1259793	ETQ-315996264-SILLA TUBULAR TAPIZADA EN PLIANA COL	\$ 78.60	\$ 70.74	\$ 7.86
1259794	ETQ-315996265-SILLA TUBULAR TAPIZADA EN PLIANA COL	\$ 78.60	\$ 70.74	\$ 7.86
1259795	ETQ-315996266-SILLA TUBULAR TAPIZADA EN PLIANA COL	\$ 78.60	\$ 70.74	\$ 7.86
1259796	ETQ-3159910845-MESA DE TRATAMIENTO DE MADERA /COLC	\$ 3,000.00	\$ 2,700.00	\$ 300.00
1259797	ETQ-315996267-SILLA TUBULAR TAPIZADA EN PLIANA COL	\$ 78.60	\$ 70.74	\$ 7.86
1259798	ETQ-315996268-SILLA TUBULAR TAPIZADA EN PLIANA COL	\$ 78.60	\$ 70.74	\$ 7.86
1259801	ETQ-3159910846-ULTRA SONIDO TERAPEUTICO	\$ 2,500.00	\$ 2,250.00	\$ 250.00
1259802	ETQ-315996711-MESA PARA MEDICAMENTOS PEDIATRICA ME	\$ 1,500.00	\$ 1,350.00	\$ 150.00
1259803	ETQ-315998522-COMPRESERO CALIENTE	\$ 6,200.00	\$ 5,580.00	\$ 620.00
1259804	ETQ-315996270-SILLA TUBULAR TAPIZADA EN PLIANA COL	\$ 78.60	\$ 70.74	\$ 7.86
1259805	ETQ-315998523-ESCALERILLA CON RAMPA	\$ 4,500.00	\$ 4,050.00	\$ 450.00
1259806	ETQ-315996271-SILLA TUBULAR TAPIZADA EN PLIANA COL	\$ 78.60	\$ 70.74	\$ 7.86
1259807	ETQ-315996272-SILLA TUBULAR TAPIZADA EN PLIANA COL	\$ 78.60	\$ 70.74	\$ 7.86
1259808	ETQ-315998524-BARRAS PARALELAS	\$ 7,700.00	\$ 6,930.00	\$ 770.00
1259809	ETQ-315996276-SILLA TUBULAR TAPIZADA EN PLIANA COL	\$ 78.60	\$ 70.74	\$ 7.86
1259810	ETQ-315998525-TIMON DE HOMBROS	\$ 690.00	\$ 621.00	\$ 69.00
1259811	ETQ-315996277-SILLA TUBULAR TAPIZADA EN PLIANA COL	\$ 78.60	\$ 70.74	\$ 7.86
1259812	ETQ-315998526-ESCALERILLA DE DEDOS	\$ 600.00	\$ 540.00	\$ 60.00
1259813	ETQ-315996278-SILLA TUBULAR TAPIZADA EN PLIANA COL	\$ 78.60	\$ 70.74	\$ 7.86
1259814	ETQ-3159910470-PARAFINERO (CON TANQUE DE ACERO INO	\$ 3,000.00	\$ 2,700.00	\$ 300.00
1259815	ETQ-315996280-SILLA TUBULAR TAPIZADA EN PLIANA COL	\$ 78.60	\$ 70.74	\$ 7.86
1259816	ETQ-315996281-SILLA TUBULAR TAPIZADA EN PLIANA COL	\$ 600.00	\$ 540.00	\$ 60.00
1259817	ETQ-315996282-SILLA TUBULAR TAPIZADA EN PLIANA COL	\$ 78.60	\$ 70.74	\$ 7.86
1259818	ETQ-315996283-SILLA TUBULAR TAPIZADA EN PLIANA COL	\$ 78.60	\$ 70.74	\$ 7.86
1259819	ETQ-315996284-SILLA TUBULAR TAPIZADA EN PLIANA COL	\$ 78.60	\$ 70.74	\$ 7.86

Informe Financiero al Primer Trimestre 01 de enero al 31 de marzo 2024
Ente Público: Poder Ejecutivo del Estado de Zacatecas
Relación de Bienes en Comodato que componen el Patrimonio
(Pesos)

Código	Descripción del Bien	Valor Histórico	Depreciación Acumulada	Valor en libros
1259820	ETQ-315996286-SILLA TUBULAR TAPIZADA EN PLIANA COL	\$ 78.60	\$ 70.74	\$ 7.86
1259821	ETQ-315996287-SILLA TUBULAR TAPIZADA EN PLIANA COL	\$ 78.60	\$ 70.74	\$ 7.86
1259822	ETQ-315996288-SILLA TUBULAR TAPIZADA EN PLIANA COL	\$ 78.60	\$ 70.74	\$ 7.86
1259823	ETQ-3159910473-PARAFINERO (CON TANQUE DE ACERO INO	\$ 3,000.00	\$ 2,700.00	\$ 300.00
1259824	ETQ-315996289-SILLA TUBULAR TAPIZADA EN PLIANA COL	\$ 78.60	\$ 70.74	\$ 7.86
1259825	ETQ-3159910412-UNIDAD DE FLUIDOTERAPIA	\$ 59,000.00	\$ 53,100.00	\$ 5,900.00
1259826	ETQ-315996290-SILLA TUBULAR TAPIZADA EN PLIANA COL	\$ 78.60	\$ 70.74	\$ 7.86
1259827	ETQ-315998527-BARRAS SUECAS	\$ 2,000.00	\$ 1,800.00	\$ 200.00
1259828	ETQ-315996291-SILLA TUBULAR TAPIZADA EN PLIANA COL	\$ 78.60	\$ 70.74	\$ 7.86
1259829	ETQ-315998528-MESA DE KANAVEL	\$ 9,400.00	\$ 8,460.00	\$ 940.00
1259830	ETQ-315996292-SILLA TUBULAR TAPIZADA EN PLIANA COL	\$ 78.60	\$ 70.74	\$ 7.86
1259831	ETQ-315998529-ESPEJO DE POSTURA CON RUEDAS	\$ 2,600.00	\$ 2,340.00	\$ 260.00
1259832	ETQ-315996294-SILLA TUBULAR TAPIZADA EN PLIANA COL	\$ 78.60	\$ 70.74	\$ 7.86
1259834	ETQ-315998589-ELECTROESTIMULADOR	\$ 11,700.00	\$ 10,530.00	\$ 1,170.00
1259835	ETQ-315998590-PARAFINERO	\$ 3,000.00	\$ 2,700.00	\$ 300.00
1259836	ETQ-315996296-SILLA TUBULAR TAPIZADA EN PLIANA COL	\$ 78.60	\$ 70.74	\$ 7.86
1259837	ETQ-3159910868-BARRAS PARALELAS	\$ 7,700.00	\$ 6,930.00	\$ 770.00
1259838	ETQ-315996297-SILLA TUBULAR TAPIZADA EN PLIANA COL	\$ 78.60	\$ 70.74	\$ 7.86
1259839	ETQ-3159910869-BARRAS SUECAS DE PARED	\$ 2,500.00	\$ 2,250.00	\$ 250.00
1259840	ETQ-315996298-SILLA TUBULAR TAPIZADA EN PLIANA COL	\$ 78.60	\$ 70.74	\$ 7.86
1259841	ETQ-3159910870-BASCULA CON ESTADIMETRO	\$ 2,660.00	\$ 2,394.00	\$ 266.00
1259842	ETQ-315996299-SILLA TUBULAR TAPIZADA EN PLIANA COL	\$ 78.60	\$ 70.74	\$ 7.86
1259844	ETQ-315996300-SILLA TUBULAR TAPIZADA EN PLIANA COL	\$ 78.60	\$ 70.74	\$ 7.86
1259845	ETQ-315996301-SILLA TUBULAR TAPIZADA EN PLIANA COL	\$ 78.60	\$ 70.74	\$ 7.86
1259847	ETQ-315996303-SILLA TUBULAR TAPIZADA EN PLIANA COL	\$ 78.60	\$ 70.74	\$ 7.86
1259848	ETQ-3159910873-ELECTROESTIMULADOR	\$ 13,650.00	\$ 12,285.00	\$ 1,365.00
1259849	ETQ-3159910874-ESCALERILLA CON RAMPA	\$ 4,000.00	\$ 3,600.00	\$ 400.00
1259850	ETQ-315996304-SILLA TUBULAR TAPIZADA EN PLIANA COL	\$ 78.60	\$ 70.74	\$ 7.86
1259851	ETQ-3159910409-UNIDAD DE FLUIDOTERAPIA	\$ 59,000.00	\$ 53,100.00	\$ 5,900.00
1259852	ETQ-3159910875-ESCALERILLA DE DEDOS	\$ 600.00	\$ 540.00	\$ 60.00
1259853	ETQ-3159910876-ESPEJO DE POSTURA	\$ 2,600.00	\$ 2,340.00	\$ 260.00
1259855	ETQ-3159910878-MESA DE KANAVEL CON SET DE PESAS	\$ 5,000.00	\$ 4,500.00	\$ 500.00
1259856	ETQ-3159910879-RUEDA (TIMON) PARA EL HOMBRO	\$ 690.00	\$ 621.00	\$ 69.00
1259857	ETQ-3159910880-ULTRASONIDO TERAPEUTICO	\$ 11,700.00	\$ 10,530.00	\$ 1,170.00
1259858	ETQ-315996305-SILLA TUBULAR TAPIZADA EN PLIANA COL	\$ 78.60	\$ 70.74	\$ 7.86
1259859	ETQ-315996306-SILLA TUBULAR TAPIZADA EN PLIANA COL	\$ 78.60	\$ 70.74	\$ 7.86
1259860	ETQ-3159910855-BARRAS PARALELAS	\$ 6,700.00	\$ 6,030.00	\$ 670.00
1259861	ETQ-3159910856-BARRAS SUECAS DE PARED	\$ 2,500.00	\$ 2,250.00	\$ 250.00
1259862	ETQ-315996307-SILLA TUBULAR TAPIZADA EN PLIANA COL	\$ 78.60	\$ 70.74	\$ 7.86
1259863	ETQ-3159910857-BASCULA CON ESTADIMETRO	\$ 224.00	\$ 201.60	\$ 22.40
1259864	ETQ-315996309-SILLA TUBULAR TAPIZADA EN PLIANA COL	\$ 78.60	\$ 70.74	\$ 7.86

Informe Financiero al Primer Trimestre 01 de enero al 31 de marzo 2024
Ente Público: Poder Ejecutivo del Estado de Zacatecas
Relación de Bienes en Comodato que componen el Patrimonio
(Pesos)

Código	Descripción del Bien	Valor Histórico	Depreciación Acumulada	Valor en libros
1259866	ETQ-3159910859-COMPRESERO CALIENTE	\$ 6,200.00	\$ 5,580.00	\$ 620.00
1259867	ETQ-3159910860-ELECTROESTIMULADOR	\$ 11,700.00	\$ 10,530.00	\$ 1,170.00
1259868	ETQ-3159910861-ESCALERILLA CON RAMPAS	\$ 4,500.00	\$ 4,050.00	\$ 450.00
1259869	ETQ-315996310-SILLA TUBULAR TAPIZADA EN PLIANA COL	\$ 78.60	\$ 70.74	\$ 7.86
1259870	ETQ-3159910862-ESCALERILLA DE DEDOS	\$ 600.00	\$ 540.00	\$ 60.00
1259871	ETQ-3159910863-ESPEJO DE POSTURA	\$ 2,600.00	\$ 2,340.00	\$ 260.00
1259872	ETQ-315996329-BANCA TANDEN DE 2 PLAZAS DE PLASTICO	\$ 500.00	\$ 450.00	\$ 50.00
1259874	ETQ-315996330-BANCA TANDEN DE 2 PLAZAS DE PLASTICO	\$ 414.00	\$ 372.60	\$ 41.40
1259875	ETQ-3159910865-MESA DE KANAVAL CON SET DE PESAS	\$ 4,500.00	\$ 4,050.00	\$ 450.00
1259876	ETQ-3159910866-RUEDA (TIMON) PARA EL HOMBRO	\$ 690.00	\$ 621.00	\$ 69.00
1259877	ETQ-315996331-BANCA TANDEN DE 2 PLAZAS DE PLASTICO	\$ 414.00	\$ 372.60	\$ 41.40
1259878	ETQ-3159910867-ULTRASONIDO TERAPEUTICO	\$ 10,200.00	\$ 9,180.00	\$ 1,020.00
1259883	ETQ-315996332-BANCA TANDEN DE 2 PLAZAS DE PLASTICO	\$ 414.00	\$ 372.60	\$ 41.40
1259887	ETQ-315996336-BANCA TANDEN DE 2 PLAZAS TAPIZADO EN	\$ 414.00	\$ 372.60	\$ 41.40
1259890	ETQ-315996345-LIBRERO DE FORMAICA DE 5 NIVELES COL	\$ 518.40	\$ 466.55	\$ 51.85
1259891	ETQ-315998846-SEIS ALTA VOZ EN COLUMNAS	\$ 5,600.00	\$ 5,040.00	\$ 560.00
1259894	ETQ-315999001-ULTRASONOGRAFO SIUI	\$ 3,000.00	\$ 2,700.00	\$ 300.00
1259895	ETQ-315999002-COLPOSCOPIO SISTEMA DE MONITOREO DIS	\$ 800.00	\$ 720.00	\$ 80.00
1259897	ETQ-315999011-UNIDAD OFTALMOLOGIA BURTON	\$ 13,000.00	\$ 11,700.00	\$ 1,300.00
1259898	ETQ-315998732-BOCINAS (BAFLE) COLOR NEGRO	\$ 2,900.00	\$ 2,610.00	\$ 290.00
1259899	ETQ-315998733-BOCINAS (BAFLE) COLOR NEGRO	\$ 1,800.00	\$ 1,620.00	\$ 180.00
1259900	ETQ-3159910671-APARATO DE RADIO GRAFIA DENTAL PERI	\$ 30,000.00	\$ 27,000.00	\$ 3,000.00
1259902	ETQ-315996347-ESCRITORIO TIPO GOTA CON PUENTE Y PO	\$ 504.00	\$ 453.60	\$ 50.40
1259903	ETQ-315996364-MESA OVALADA	\$ 450.00	\$ 405.00	\$ 45.00
1259904	ETQ-315996365-CREDENZA DE FORMAICA CUATRO PUERTAS	\$ 558.00	\$ 502.20	\$ 55.80
1259908	ETQ-315994772-PORTAGARRAFON METALICO DE 1 GARRAFON	\$ 2,300.00	\$ 2,070.00	\$ 230.00
1259910	ETQ-315996746-SILLA TUBULAR COLOR NEGRO CON CODERA	\$ 45.00	\$ 40.50	\$ 4.50
1259913	ETQ-315995221-COCINETA	\$ 1,200.00	\$ 1,080.00	\$ 120.00
1259918	ETQ-3159910006-MULTIFUNCIONAL HP PHOTOSMART C3180,	\$ 4,500.00	\$ -	\$ 4,500.00
1259922	ETQ-315996375-BURO DE FORMAICA CON UNA PUERTA Y UN	\$ 117.00	\$ 105.30	\$ 11.70
1259923	ETQ-315996376-BURO DE FORMAICA CON UNA PUERTA Y UN	\$ 117.00	\$ 105.30	\$ 11.70
1259924	ETQ-315996377-BURO DE FORMAICA CON UNA PUERTA Y UN	\$ 117.00	\$ 105.30	\$ 11.70
1259925	ETQ-315996378-BURO DE FORMAICA CON UNA PUERTA Y UN	\$ 117.00	\$ 105.30	\$ 11.70
1259926	ETQ-315996379-BURO DE FORMAICA CON UNA PUERTA Y UN	\$ 117.00	\$ 105.30	\$ 11.70
1259927	ETQ-315996397-BURO DE FORMAICA CON UNA PUERTA Y UN	\$ 117.00	\$ 105.30	\$ 11.70
1259928	ETQ-315996398-BURO DE FORMAICA CON UNA PUERTA Y UN	\$ 117.00	\$ 105.30	\$ 11.70
1259929	ETQ-315996399-BURO DE FORMAICA CON UNA PUERTA Y UN	\$ 4,450.00	\$ 4,005.00	\$ 445.00
1259930	ETQ-315996400-BURO DE FORMAICA CON UNA PUERTA Y UN	\$ 117.00	\$ 105.30	\$ 11.70
1259931	ETQ-315996401-BURO DE FORMAICA CON UNA PUERTA Y UN	\$ 117.00	\$ 105.30	\$ 11.70
1259932	ETQ-315996423-BURO DE FORMAICA CON UNA PUERTA Y UN	\$ 117.00	\$ 105.30	\$ 11.70
1259940	ETQ-315996694-SILLON SOFA PARA 4 PERSONAS TAPISADA	\$ 1,800.00	\$ 1,620.00	\$ 180.00

Informe Financiero al Primer Trimestre 01 de enero al 31 de marzo 2024
Ente Público: Poder Ejecutivo del Estado de Zacatecas
Relación de Bienes en Comodato que componen el Patrimonio
(Pesos)

Código	Descripción del Bien	Valor Histórico	Depreciación Acumulada	Valor en libros
1259946	ETQ-315996695-MESA ESQUINERO DE MADERA COLOR CAFE	\$ 500.00	\$ 450.00	\$ 50.00
1259947	ETQ-315996696-MESA ESQUINERO DE MADERA COLOR CAFE	\$ 500.00	\$ -	\$ 500.00
1259949	ETQ-315996747-SILLA TUBULAR COLOR NEGRO CON CODERA	\$ 200.00	\$ 180.00	\$ 20.00
1259959	ETQ-315996750-SILLA TUBULAR COLOR NEGRO CON CODERA	\$ 500.00	\$ 450.00	\$ 50.00
1259968	ETQ-315994888-TARRAJA ESTUCHE GRIS	\$ 200.00	\$ 180.00	\$ 20.00
1259969	ETQ-315996424-BURO DE FORMAICA CON UNA PUERTA Y UN	\$ 117.00	\$ 105.30	\$ 11.70
1259970	ETQ-315996425-BURO DE FORMAICA CON UNA PUERTA Y UN	\$ 117.00	\$ 105.30	\$ 11.70
1259971	ETQ-315996426-BURO DE FORMAICA CON UNA PUERTA Y UN	\$ 117.00	\$ 105.30	\$ 11.70
1259972	ETQ-315996427-BURO DE FORMAICA CON UNA PUERTA Y UN	\$ 117.00	\$ 105.30	\$ 11.70
1259973	ETQ-315996380-TOCADOR DE 6 CAJONES DE FORMAICA CON	\$ 405.00	\$ 364.50	\$ 40.50
1259974	ETQ-315996402-TOCADOR DE 6 CAJONES DE FORMAICA CON	\$ 405.00	\$ 364.50	\$ 40.50
1259975	ETQ-315996428-TOCADOR DE 6 CAJONES DE FORMAICA CON	\$ 405.00	\$ 364.50	\$ 40.50
1259988	ETQ-315996699-LIBRERO DE MADERA 4 ENTREPAÑOS COLOR	\$ 1,300.00	\$ -	\$ 1,300.00
1260008	ETQ-315996751-SILLA TUBULAR COLOR NEGRO CON CODERA	\$ 48.00	\$ 43.20	\$ 4.80
1260016	ETQ-315996739-MESA DE FORMAICA PARA COMPUTADORA CO	\$ 900.00	\$ 810.00	\$ 90.00
1260025	ETQ-315996752-SILLA TUBULAR COLOR NEGRO CON CODERA	\$ 250.00	\$ 225.00	\$ 25.00
1260047	ETQ-315995201-LIBRERO DE 8 ENTREPAÑOS FORMAICA	\$ 1,500.00	\$ 1,350.00	\$ 150.00
1260055	ETQ-315995129-BASE TUBULAR PARA MESA SUPERFICIE DE	\$ 40.00	\$ 36.00	\$ 4.00
1260061	ETQ-315995139-LOCKER METALICO COLOR BLANCO CON 2 P	\$ 98.00	\$ 88.20	\$ 9.80
1260063	ETQ-315995990-SILLON EJECUTIVO EN PLIANA COLOR NUE	\$ 450.00	\$ 405.00	\$ 45.00
1260066	ETQ-315996761-ESCRITORIO DE FORMAICA COLOR CAFE CO	\$ 2,000.00	\$ 1,800.00	\$ 200.00
1260067	ETQ-315994790-ESTANTE METALICOS COLOR GRIS	\$ 5,000.00	\$ 4,500.00	\$ 500.00
1260069	ETQ-315996766-ANAQUEL METALICO COLOR GRIS CON 12 P	\$ 3,500.00	\$ 3,150.00	\$ 350.00
1260070	ETQ-315996767-ANAQUEL METALICO COLOR GRIS CON 6 PO	\$ 1,800.00	\$ 1,620.00	\$ 180.00
1260071	ETQ-315996768-ANAQUEL METALICO COLOR GRIS CON 8 PO	\$ 2,000.00	\$ 1,800.00	\$ 200.00
1260074	ETQ-315997624-C.P.U. COLOR NEGRO	\$ 4,000.00	\$ -	\$ 4,000.00
1260075	ETQ-315997628-C.P.U. COLOR NEGRO CONTIENE TECLADO,	\$ 2,560.00	\$ -	\$ 2,560.00
1260086	ETQ-315996773-SILLA APILABLE COLOR ROJA	\$ 400.00	\$ 360.00	\$ 40.00
1260089	ETQ-315996779-ANAQUEL METALICO CON 6 POSTES Y 10 C	\$ 1,800.00	\$ 1,620.00	\$ 180.00
1260097	ETQ-315996795-C.P.U COLOR NEGRO	\$ 1,800.00	\$ -	\$ 1,800.00
1260104	ETQ-315996440-MESA ESQUINERA DE FORMAICA	\$ 207.00	\$ 186.30	\$ 20.70
1260105	ETQ-315996441-MESA ESQUINERA DE FORMAICA	\$ 207.00	\$ 186.30	\$ 20.70
1260106	ETQ-315996442-MESA ESQUINERA DE FORMAICA	\$ 207.00	\$ 186.30	\$ 20.70
1260107	ETQ-315996443-MESA ESQUINERA DE FORMAICA	\$ 207.00	\$ 186.30	\$ 20.70
1260108	ETQ-315996490-MESA DE FORMAICA CON BASE COLOR GRIS	\$ 207.00	\$ 186.30	\$ 20.70
1260109	ETQ-315996491-MESA DE FORMAICA CON BASE COLOR GRIS	\$ 207.00	\$ 186.30	\$ 20.70
1260110	ETQ-315996492-MESA DE FORMAICA CON BASE COLOR GRIS	\$ 207.00	\$ 186.30	\$ 20.70
1260111	ETQ-315996493-MESA DE FORMAICA CON BASE COLOR GRIS	\$ 207.00	\$ 186.30	\$ 20.70
1260112	ETQ-315996494-MESA DE FORMAICA CON BASE COLOR GRIS	\$ 207.00	\$ 186.30	\$ 20.70
1260151	ETQ-315996495-MESA DE FORMAICA CON BASE COLOR GRIS	\$ 650.00	\$ 585.00	\$ 65.00
1260153	ETQ-315996486-SILLA TUBULAR TAPIZADA EN PLIANA COL	\$ 78.60	\$ 70.74	\$ 7.86

Informe Financiero al Primer Trimestre 01 de enero al 31 de marzo 2024
Ente Público: Poder Ejecutivo del Estado de Zacatecas
Relación de Bienes en Comodato que componen el Patrimonio
(Pesos)

Código	Descripción del Bien	Valor Histórico	Depreciación Acumulada	Valor en libros
1260154	ETQ-315996487-SILLA TUBULAR TAPIZADA EN PLIANA COL	\$ 78.60	\$ -	\$ 78.60
1260164	ETQ-315995194-TORNILLO DEL NO. 14 COLOR AZUL	\$ 1,000.00	\$ 900.00	\$ 100.00
1260165	ETQ-315995236-TORNILLO COLOR AZUL NO. 05	\$ 500.00	\$ 450.00	\$ 50.00
1260177	ETQ-315996461-MESA DE FORMAICA	\$ 207.00	\$ 186.30	\$ 20.70
1260178	ETQ-315996462-MESA DE FORMAICA	\$ 2,000.00	\$ 1,800.00	\$ 200.00
1260179	ETQ-315996463-MESA DE FORMAICA	\$ 2,000.00	\$ 1,800.00	\$ 200.00
1260180	ETQ-315996464-MESA DE FORMAICA	\$ 207.00	\$ 186.30	\$ 20.70
1260185	ETQ-315996857-C.P.U CON TECLADO Y MOUSE	\$ 2,000.00	\$ -	\$ 2,000.00
1260206	ETQ-315995342-FORMON JUEGOS DE 3 PIEZAS	\$ 360.00	\$ 324.00	\$ 36.00
1260220	ETQ-315996666-ANAQUEL METALICO BLANCO 2 NIVELES SU	\$ 1,200.00	\$ 1,080.00	\$ 120.00
1260221	ETQ-315995991-ESCRITORIO DE FORMAICA PATAS TUBUL	\$ 850.00	\$ 765.00	\$ 85.00
1260224	ETQ-315995993-SILLA TUBULAR TAPIZADA EN PLEANA CON	\$ 560.00	\$ 504.00	\$ 56.00
1260225	ETQ-315996571-C.P.U. CON DVD Y CD	\$ 180.00	\$ 162.00	\$ 18.00
1260226	ETQ-315995994-SILLA TUBULAR TAPIZADA EN PLEANA CON	\$ 450.00	\$ 405.00	\$ 45.00
1260256	ETQ-315996005-MESA DE AGLOMERADO COLOR BLANCO CON	\$ 450.00	\$ 405.00	\$ 45.00
1260257	ETQ-315996006-MESA DE AGLOMERADO COLOR BLANCO CON	\$ 450.00	\$ 405.00	\$ 45.00
1260267	ETQ-315996581-CREDENZA EN FORMAICA COLOR BEIGE DE	\$ 1,500.00	\$ 1,350.00	\$ 150.00
1260268	ETQ-315996582-ESCANER JET 2400 DPI COLOR REAL INTE	\$ 900.00	\$ -	\$ 900.00
1260269	ETQ-315996583-IMPRESORA DE INYECCION DE TINTA	\$ 5,000.00	\$ 4,500.00	\$ 500.00
1260285	ETQ-315997031-TELEFONO COLOR BEIGE	\$ 300.00	\$ 270.00	\$ 30.00
1260287	ETQ-315997228-COMPUTADORA PORTATIL LAP TOP CON ADA	\$ 800.00	\$ -	\$ 800.00
1260290	ETQ-315997039-GATO HIDRAULICO DE 22 TONELADAS	\$ 120.00	\$ 108.00	\$ 12.00
1260291	ETQ-315997040-GATO HIDRAULICO	\$ 420.00	\$ 378.00	\$ 42.00
1260295	ETQ-315997044-SILLAS TUBULARES CON ASIENTO Y RESPA	\$ 141.48	\$ 127.33	\$ 14.15
1260296	ETQ-315997045-LIBRERO DE MADERA COLOR VERDE CON 7	\$ 209.86	\$ 188.87	\$ 20.99
1260297	ETQ-315997046-TELEFONO COLOR BEIGE	\$ 500.00	\$ 450.00	\$ 50.00
1260298	ETQ-315997047-SILLON TIPO EJECUTIVO	\$ 119.00	\$ -	\$ 119.00
1260299	ETQ-315997048-TELEFONO COLOR BEIGE	\$ 350.00	\$ 315.00	\$ 35.00
1260300	ETQ-315997049-TELEFONO COLOR BEIGE	\$ 500.00	\$ 450.00	\$ 50.00
1260309	ETQ-315997065-CONMUTADOR COLOR GRIS	\$ 350.00	\$ 315.00	\$ 35.00
1260344	ETQ-315995969-JUEGO DE SALA DE TRES PIEZAS TAPIZA	\$ 424.00	\$ 381.60	\$ 42.40
1260347	ETQ-315997813-PANTALLA MONITOR COLOR NEGRO 15	\$ 500.00	\$ 450.00	\$ 50.00
1260359	ETQ-315996650-C.P.U.	\$ 7,000.00	\$ -	\$ 7,000.00
1260362	ETQ-315996653-MONITOR	\$ 3,500.00	\$ 3,150.00	\$ 350.00
1260363	ETQ-315996654-IMPRESORA PARA CREDENCIALES DE 4MB C	\$ 4,500.00	\$ -	\$ 4,500.00
1260364	ETQ-315996657-TRIPLE PROFESIONAL	\$ 1,500.00	\$ 1,350.00	\$ 150.00
1260371	ETQ-315997660-C.P.U. COLOR NEGRO	\$ 3,500.00	\$ -	\$ 3,500.00
1260374	ETQ-315997680-C.P.U. COLOR NEGRO	\$ 2,500.00	\$ -	\$ 2,500.00
1260385	ETQ-315997790-PANTALLA MONITO COLOR NEGRO 15	\$ 3,500.00	\$ 3,150.00	\$ 350.00
1260387	ETQ-315997792-PANTALLA MONITO COLOR NEGRO 15	\$ 3,500.00	\$ -	\$ 3,500.00
1260388	ETQ-315997793-PANTALLA MONITO COLOR NEGRO 15	\$ 3,500.00	\$ 3,150.00	\$ 350.00

Informe Financiero al Primer Trimestre 01 de enero al 31 de marzo 2024
Ente Público: Poder Ejecutivo del Estado de Zacatecas
Relación de Bienes en Comodato que componen el Patrimonio
(Pesos)

Código	Descripción del Bien	Valor Histórico	Depreciación Acumulada	Valor en libros
1260390	ETQ-315997795-PANTALLA MONITO COLOR NEGRO 15	\$ 2,500.00	\$ -	\$ 2,500.00
1260392	ETQ-315997886-ARCHIVERO DE FORMAICA CON 4 GAVETAS	\$ 2,400.00	\$ 2,160.00	\$ 240.00
1260393	ETQ-315997887-ARCHIVERO DE FORMAICA CON 4 GAVETAS	\$ 2,000.00	\$ 1,800.00	\$ 200.00
1260394	ETQ-315997888-ARCHIVERO DE FORMAICA CON 4 GAVETAS	\$ 310.00	\$ 279.00	\$ 31.00
1260395	ETQ-315997889-ARCHIVERO DE FORMAICA CON 4 GAVETAS	\$ 800.00	\$ 720.00	\$ 80.00
1260396	ETQ-315997890-ARCHIVERO DE FORMAICA CON 4 GAVETAS	\$ 360.00	\$ 324.00	\$ 36.00
1260397	ETQ-315997891-ARCHIVERO DE FORMAICA CON 4 GAVETAS	\$ 1,800.00	\$ 1,620.00	\$ 180.00
1260398	ETQ-315997892-ARCHIVERO DE FORMAICA CON 4 GAVETAS	\$ 1,800.00	\$ 1,620.00	\$ 180.00
1260399	ETQ-315997893-ARCHIVERO DE FORMAICA CON 4 GAVETAS	\$ 700.00	\$ 630.00	\$ 70.00
1260400	ETQ-315997894-ARCHIVERO DE FORMAICA CON 4 GAVETAS	\$ 360.00	\$ 324.00	\$ 36.00
1260401	ETQ-315997895-ARCHIVERO DE FORMAICA CON 4 GAVETAS	\$ 1,800.00	\$ 1,620.00	\$ 180.00
1260404	ETQ-315998300-BANCO GIRATORIO PARA UNIDAD DENTAL T	\$ 120.00	\$ 108.00	\$ 12.00
1260407	ETQ-315997896-MESA PARA COMPUTADORA EN FORMA DE PI	\$ 1,800.00	\$ 1,620.00	\$ 180.00
1260408	ETQ-315997897-MESA PARA COMPUTADORA EN FORMA DE PI	\$ 156.10	\$ 140.49	\$ 15.61
1260409	ETQ-315997898-MESA PARA COMPUTADORA EN FORMA DE PI	\$ 1,350.00	\$ 1,215.00	\$ 135.00
1260410	ETQ-315997899-MESA PARA COMPUTADORA EN FORMA DE PI	\$ 1,500.00	\$ 1,350.00	\$ 150.00
1260411	ETQ-315997900-MESA PARA COMPUTADORA EN FORMA DE PI	\$ 1,400.00	\$ 1,260.00	\$ 140.00
1260412	ETQ-315997901-MESA PARA COMPUTADORA EN FORMA DE PI	\$ 1,300.00	\$ 1,170.00	\$ 130.00
1260414	ETQ-3159910015-ESCALERILLA DE DEDOS FABRICADA EN M	\$ 600.00	\$ 540.00	\$ 60.00
1260417	ETQ-315997996-MESA PARA COMPUTADORA EN FORMA DE PI	\$ 1,000.00	\$ 900.00	\$ 100.00
1260418	ETQ-315997997-MESA PARA COMPUTADORA ACABADO EN FOR	\$ 156.10	\$ 140.49	\$ 15.61
1260419	ETQ-315997998-MESA PARA COMPUTADORA ACABADO EN FOR	\$ 207.00	\$ 186.30	\$ 20.70
1260420	ETQ-315997999-MESA PARA COMPUTADORA ACABADO EN FOR	\$ 2,000.00	\$ 1,800.00	\$ 200.00
1260422	ETQ-315998038-ESCRITORIO METALICO CON CUBIERTA DE	\$ 1,800.00	\$ 1,620.00	\$ 180.00
1260423	ETQ-315998039-ESCRITORIO METALICO CON CUBIERTA DE	\$ 1,800.00	\$ 1,620.00	\$ 180.00
1260424	ETQ-315998040-ESCRITORIO METALICO CON CUBIERTA DE	\$ 1,800.00	\$ 1,620.00	\$ 180.00
1260425	ETQ-315998041-ESCRITORIO METALICO CON CUBIERTA DE	\$ 1,800.00	\$ 1,620.00	\$ 180.00
1260429	ETQ-315998033-ESCRITORIO METALICO CON CUBIERTA DE	\$ 1,800.00	\$ 1,620.00	\$ 180.00
1260430	ETQ-315998034-ESCRITORIO METALICO CON CUBIERTA DE	\$ 1,800.00	\$ 1,620.00	\$ 180.00
1260432	ETQ-315998035-ESCRITORIO METALICO CON CUBIERTA DE	\$ 1,800.00	\$ 1,620.00	\$ 180.00
1260433	ETQ-315998036-ESCRITORIO METALICO CON CUBIERTA DE	\$ 1,800.00	\$ 1,620.00	\$ 180.00
1260442	ETQ-315998023-SILLA SECRETARIAL TAPIZADO EN PLIANA	\$ 400.00	\$ 360.00	\$ 40.00
1260445	ETQ-315998026-MESA DE TRABAJO PARA 10 PERSONAS EN	\$ 1,200.00	\$ 1,080.00	\$ 120.00
1260449	ETQ-315998045-ESCRITORIO METALICO CON CUBIERTA DE	\$ 1,800.00	\$ 1,620.00	\$ 180.00
1260456	ETQ-315998044-ESCRITORIO METALICO CON CUBIERTA DE	\$ 1,800.00	\$ 1,620.00	\$ 180.00
1260458	ETQ-315998050-ESCRITORIO METALICO CON CUBIERTA DE	\$ 1,800.00	\$ 1,620.00	\$ 180.00
1260459	ETQ-315998051-ESCRITORIO METALICO CON CUBIERTA DE	\$ 1,800.00	\$ 1,620.00	\$ 180.00
1260464	ETQ-315998054-ESCRITORIO METALICO CON CUBIERTA DE	\$ 1,800.00	\$ 1,620.00	\$ 180.00
1260465	ETQ-315998055-ESCRITORIO METALICO CON CUBIERTA DE	\$ 1,800.00	\$ 1,620.00	\$ 180.00
1260478	ETQ-315998219-BANCO METALICO GIRATORIO CROMADO	\$ 600.00	\$ 540.00	\$ 60.00
1260479	ETQ-315998221-VITRINA CHICA CON CUBIERTA DE FORMAI	\$ 5,000.00	\$ 4,500.00	\$ 500.00

Informe Financiero al Primer Trimestre 01 de enero al 31 de marzo 2024
Ente Público: Poder Ejecutivo del Estado de Zacatecas
Relación de Bienes en Comodato que componen el Patrimonio
(Pesos)

Código	Descripción del Bien	Valor Histórico	Depreciación Acumulada	Valor en libros
1260491	ETQ-315998222-MESA DE EXPLORACIONCOLOR BEIGE CUBIE	\$ 4,000.00	\$ 3,600.00	\$ 400.00
1260492	ETQ-315998228-MESA DE EXPLORACIONCOLOR BEIGE CUBIE	\$ 850.00	\$ 765.00	\$ 85.00
1260496	ETQ-3159910016-ESCALERILLA DE DEDOS FABRICADA EN M	\$ 600.00	\$ 540.00	\$ 60.00
1260506	ETQ-3159910017-ESCALERILLA DE DEDOS FABRICADA EN M	\$ 600.00	\$ 540.00	\$ 60.00
1260509	ETQ-315997970-SILLA COLOR ROJA TAPIZADA EN PLIANA	\$ 700.00	\$ 630.00	\$ 70.00
1260510	ETQ-315997971-SILLA COLOR ROJA TAPIZADA EN PLIANA	\$ 700.00	\$ 630.00	\$ 70.00
1260511	ETQ-315997972-SILLA COLOR ROJA TAPIZADA EN PLIANA	\$ 700.00	\$ 630.00	\$ 70.00
1260513	ETQ-315997974-SILLA COLOR ROJA TAPIZADA EN PLIANA	\$ 480.00	\$ 432.00	\$ 48.00
1260525	ETQ-315997224-SILLA TUBULAR DE ASIENTO DE VINIL	\$ 300.00	\$ 270.00	\$ 30.00
1260526	ETQ-315997225-MESA DE EXPLORACION	\$ 2,000.00	\$ -	\$ 2,000.00
1260529	ETQ-315997232-PANTALLA	\$ 2,000.00	\$ -	\$ 2,000.00
1260534	ETQ-315997976-SILLA COLOR ROJA TAPIZADA EN PLIANA	\$ 400.00	\$ 360.00	\$ 40.00
1260535	ETQ-315997977-SILLA COLOR ROJA TAPIZADA EN PLIANA	\$ 110.04	\$ 99.03	\$ 11.01
1260537	ETQ-315997979-SILLA COLOR ROJA TAPIZADA EN PLIANA	\$ 480.00	\$ 432.00	\$ 48.00
1260538	ETQ-315997980-SILLA COLOR ROJA TAPIZADA EN PLIANA	\$ 141.48	\$ -	\$ 141.48
1260539	ETQ-315997981-SILLA COLOR ROJA TAPIZADA EN PLIANA	\$ 141.48	\$ -	\$ 141.48
1260540	ETQ-315997982-SILLA COLOR ROJA TAPIZADA EN PLIANA	\$ 110.04	\$ 99.03	\$ 11.01
1260541	ETQ-315997983-SILLA COLOR ROJA TAPIZADA EN PLIANA	\$ 110.04	\$ 99.03	\$ 11.01
1260542	ETQ-315997984-SILLA COLOR ROJA TAPIZADA EN PLIANA	\$ 700.00	\$ 630.00	\$ 70.00
1260543	ETQ-315997985-SILLA COLOR ROJA TAPIZADA EN PLIANA	\$ 110.04	\$ 99.03	\$ 11.01
1260545	ETQ-315997987-SILLA COLOR ROJA TAPIZADA EN PLIANA	\$ 700.00	\$ 630.00	\$ 70.00
1260546	ETQ-315997988-SILLA COLOR ROJA TAPIZADA EN PLIANA	\$ 110.04	\$ 99.03	\$ 11.01
1260547	ETQ-315997989-SILLA COLOR ROJA TAPIZADA EN PLIANA	\$ 110.04	\$ 99.03	\$ 11.01
1260550	ETQ-315997992-SILLA COLOR ROJA TAPIZADA EN PLIANA	\$ 110.04	\$ 99.03	\$ 11.01
1260552	ETQ-315997994-SILLA COLOR ROJA TAPIZADA EN PLIANA	\$ 450.00	\$ 405.00	\$ 45.00
1260553	ETQ-315997995-SILLA COLOR ROJA TAPIZADA EN PLIANA	\$ 450.00	\$ 405.00	\$ 45.00
1260554	ETQ-315997954-SILLA COLOR ROJA TAPIZADA EN PLIANA	\$ 110.04	\$ 99.03	\$ 11.01
1260556	ETQ-3159910019-ESCALERILLA DE DEDOS FABRICADA EN M	\$ 690.00	\$ 621.00	\$ 69.00
1260557	ETQ-315997251-C.P.U.	\$ 2,500.00	\$ -	\$ 2,500.00
1260559	ETQ-315997955-SILLA COLOR ROJA TAPIZADA EN PLIANA	\$ 480.00	\$ 432.00	\$ 48.00
1260560	ETQ-315997956-SILLA COLOR ROJA TAPIZADA EN PLIANA	\$ 700.00	\$ 630.00	\$ 70.00
1260562	ETQ-315997958-SILLA COLOR ROJA TAPIZADA EN PLIANA	\$ 700.00	\$ 630.00	\$ 70.00
1260563	ETQ-315997959-SILLA COLOR ROJA TAPIZADA EN PLIANA	\$ 480.00	\$ 432.00	\$ 48.00
1260564	ETQ-315997960-SILLA COLOR ROJA TAPIZADA EN PLIANA	\$ 480.00	\$ 432.00	\$ 48.00
1260565	ETQ-315997961-SILLA COLOR ROJA TAPIZADA EN PLIANA	\$ 750.00	\$ 675.00	\$ 75.00
1260569	ETQ-315997965-SILLA COLOR ROJA TAPIZADA EN PLIANA	\$ 700.00	\$ 630.00	\$ 70.00
1260570	ETQ-315998013-SILLA SECRETARIAL TAPIZADO EN PLIANA	\$ 850.00	\$ 765.00	\$ 85.00
1260574	ETQ-315998009-SILLA SECRETARIAL TAPIZADO EN PLIANA	\$ 400.00	\$ 360.00	\$ 40.00
1260577	ETQ-315998012-SILLA SECRETARIAL TAPIZADO EN PLIANA	\$ 116.00	\$ 104.40	\$ 11.60
1260578	ETQ-315998000-SILLA SECRETARIAL TAPIZADO EN PLIANA	\$ 500.00	\$ 450.00	\$ 50.00
1260586	ETQ-315998007-SILLA SECRETARIAL TAPIZADO EN PLIANA	\$ 1,800.00	\$ -	\$ 1,800.00

Informe Financiero al Primer Trimestre 01 de enero al 31 de marzo 2024
Ente Público: Poder Ejecutivo del Estado de Zacatecas
Relación de Bienes en Comodato que componen el Patrimonio
(Pesos)

Código	Descripción del Bien	Valor Histórico	Depreciación Acumulada	Valor en libros
1260587	ETQ-315997857-ENFRIADOR Y CALENTADOR DE AGUA COLOR	\$ 1,200.00	\$ 1,080.00	\$ 120.00
1260594	ETQ-315998217-VITRINA MATALICA CON PUERTAS DE VIDR	\$ 2,000.00	\$ 1,800.00	\$ 200.00
1260596	ETQ-315997798-PANTALLA MONITOR COLOR NEGRO 152	\$ 3,000.00	\$ -	\$ 3,000.00
1260617	ETQ-315994650-TELEVISION DE 39	\$ 7,000.00	\$ 6,300.00	\$ 700.00
1260629	ETQ-315998208-ESFIGMANOMETRO COLOR NEGRO	\$ 200.00	\$ 180.00	\$ 20.00
1260640	ETQ-315997489-MONITOR COLOR NEGRO	\$ 2,000.00	\$ 1,800.00	\$ 200.00
1260641	ETQ-315997490-IMPRESORA COLOR GRIS	\$ 1,500.00	\$ 1,350.00	\$ 150.00
1260642	ETQ-315997491-CPU. CON CD/ROM	\$ 1,800.00	\$ 1,620.00	\$ 180.00
1260643	ETQ-3159910028-COMPRESERO, CON CUATRO COMPRESERAS	\$ 6,200.00	\$ 5,580.00	\$ 620.00
1260644	ETQ-3159910029-COMPRESERO, CON CUATRO COMPRESERAS	\$ 6,200.00	\$ 5,580.00	\$ 620.00
1260645	ETQ-3159910030-ULTRASONIDO TERAPEUTICO CON PANTALL	\$ 10,200.00	\$ 9,180.00	\$ 1,020.00
1260646	ETQ-3159910032-ULTRASONIDO TERAPEUTICO CON PANTALL	\$ 11,700.00	\$ 10,530.00	\$ 1,170.00
1260647	ETQ-315997481-MONITOR	\$ 2,500.00	\$ -	\$ 2,500.00
1260648	ETQ-3159910034-ULTRASONIDO TERAPEUTICO CON PANTALL	\$ 11,700.00	\$ 10,530.00	\$ 1,170.00
1260650	ETQ-315997480-CAMARA FOTOGRAFICA	\$ 5,000.00	\$ 4,500.00	\$ 500.00
1260652	ETQ-315997478-CPU.CON CD/ROM	\$ 1,800.00	\$ 1,620.00	\$ 180.00
1260657	ETQ-315997474-LAMPAR INFRAROJAS	\$ 1,200.00	\$ 1,080.00	\$ 120.00
1260658	ETQ-315997473-LAMPAR INFRAROJAS	\$ 1,200.00	\$ 1,080.00	\$ 120.00
1260659	ETQ-315997472-MONITOR	\$ 2,500.00	\$ 2,250.00	\$ 250.00
1260661	ETQ-315997471-CPU	\$ 4,500.00	\$ -	\$ 4,500.00
1260666	ETQ-3159910121-C.P.U.	\$ 3,000.00	\$ -	\$ 3,000.00
1260678	ETQ-315998059-HORNO DE MICROHONDAS COLOR NEGRO	\$ 1,500.00	\$ 1,350.00	\$ 150.00
1260683	ETQ-315994781-CAJONERA DE MADERA COLOR NATURAL CON	\$ 650.00	\$ 585.00	\$ 65.00
1260688	ETQ-3159910579-MESA DE MAYO CROMADA	\$ 540.00	\$ 486.00	\$ 54.00
1260694	ETQ-315997451-SILLA SECRETARIAL GIRATORIA COLOR N	\$ 750.00	\$ 675.00	\$ 75.00
1260695	ETQ-315997443-SILLA SECRETARIAL GIRATORIA COLOR N	\$ 750.00	\$ 675.00	\$ 75.00
1260696	ETQ-315997444-SILLA SECRETARIAL GIRATORIA COLOR N	\$ 750.00	\$ 675.00	\$ 75.00
1260697	ETQ-3159910586-TANQUE DE OXIGENO CON CARRO PORTATI	\$ 4,000.00	\$ 3,600.00	\$ 400.00
1260698	ETQ-315997445-SILLA SECRETARIAL GIRATORIA COLOR N	\$ 700.00	\$ 630.00	\$ 70.00
1260699	ETQ-315997446-SILLA SECRETARIAL GIRATORIA COLOR N	\$ 750.00	\$ 675.00	\$ 75.00
1260700	ETQ-315997447-SILLA SECRETARIAL GIRATORIA COLOR N	\$ 750.00	\$ 675.00	\$ 75.00
1260701	ETQ-315997448-SILLA SECRETARIAL GIRATORIA COLOR N	\$ 750.00	\$ 675.00	\$ 75.00
1260702	ETQ-315997449-SILLA SECRETARIAL GIRATORIA COLOR N	\$ 750.00	\$ 675.00	\$ 75.00
1260704	ETQ-315997450-SILLA SECRETARIAL GIRATORIA COLOR N	\$ 750.00	\$ 675.00	\$ 75.00
1260705	ETQ-315997442-PARAFINERO	\$ 3,000.00	\$ 2,700.00	\$ 300.00
1260707	ETQ-3159910587-TANQUE DE OXIGENO CON CARRO PORTATI	\$ 4,000.00	\$ 3,600.00	\$ 400.00
1260716	ETQ-315997811-MONITOR PANTALLA 15 COLOR NEGRO	\$ 2,500.00	\$ 2,250.00	\$ 250.00
1260721	ETQ-315997318-IMPRESORA	\$ 4,000.00	\$ 3,600.00	\$ 400.00
1260726	ETQ-315997319-IMPRESORA COLOR GRIS	\$ 120.00	\$ 108.00	\$ 12.00
1260727	ETQ-315997836-ESCRITORIO DE FORMAICA COLOR GINDA	\$ 122.00	\$ 109.80	\$ 12.20
1260731	ETQ-315997260-PANTALLA DE PROYECCION	\$ 10,000.00	\$ 9,000.00	\$ 1,000.00

Informe Financiero al Primer Trimestre 01 de enero al 31 de marzo 2024
Ente Público: Poder Ejecutivo del Estado de Zacatecas
Relación de Bienes en Comodato que componen el Patrimonio
(Pesos)

Código	Descripción del Bien	Valor Histórico	Depreciación Acumulada	Valor en libros
1260732	ETQ-315998350-ESCANER COLOR NEGRO	\$ 2,000.00	\$ 1,800.00	\$ 200.00
1260735	ETQ-315997327-APARATO TELEFONICO COLOR NEGRO	\$ 500.00	\$ 450.00	\$ 50.00
1260736	ETQ-315997328-APARATO TELEFONICO COLOR BLANCO	\$ 500.00	\$ 450.00	\$ 50.00
1260737	ETQ-315997329-APARATO TELEFONICO COLOR NEGRO	\$ 350.00	\$ 315.00	\$ 35.00
1260738	ETQ-315997330-APARATO TELEFONICO COLOR NEGRO	\$ 1,000.00	\$ -	\$ 1,000.00
1260739	ETQ-315997331-APARATO TELEFONICO COLOR NEGRO	\$ 600.00	\$ 540.00	\$ 60.00
1260741	ETQ-315997333-APARATO TELEFONICO COLOR NEGRO	\$ 500.00	\$ -	\$ 500.00
1260742	ETQ-315997334-APARATO TELEFONICO COLOR BLANCO	\$ 1,000.00	\$ 900.00	\$ 100.00
1260743	ETQ-315997336-APARATO TELEFONICO COLOR BLANCO	\$ 500.00	\$ -	\$ 500.00
1260745	ETQ-315997338-APARATO TELEFONICO COLOR NEGRO	\$ 300.00	\$ 270.00	\$ 30.00
1260747	ETQ-315997340-APARATO TELEFONICO COLOR BLANCO	\$ 300.00	\$ 270.00	\$ 30.00
1260748	ETQ-315997341-APARATO TELEFONICO COLOR BLANCO	\$ 200.00	\$ 180.00	\$ 20.00
1260749	ETQ-315997342-APARATO TELEFONICO COLOR BLANCO	\$ 300.00	\$ 270.00	\$ 30.00
1260750	ETQ-315997343-APARATO TELEFONICO COLOR BLANCO	\$ 300.00	\$ -	\$ 300.00
1260752	ETQ-315997863-MAQUINA DE ESCRIBIR ELECTRONICA POR	\$ 960.00	\$ 864.00	\$ 96.00
1260757	ETQ-315997858-ENFRIADOR Y CALENTADOR DE AGUA CON	\$ 2,300.00	\$ 2,070.00	\$ 230.00
1260774	ETQ-3159910056-CENRO DE TRABAJO EN U TERMINADO E	\$ 3,000.00	\$ 2,700.00	\$ 300.00
1260786	ETQ-315997744-COMPUTADORA LAP TOP COLOR PLATA	\$ 1,500.00	\$ 1,350.00	\$ 150.00
1260787	ETQ-315997759-IMPRESORA LASER JET COLOR BEIGE	\$ 3,000.00	\$ 2,700.00	\$ 300.00
1260789	ETQ-315997762-IMPRESORA LASER JET COLOR BEIGE	\$ 1,000.00	\$ 900.00	\$ 100.00
1260791	ETQ-315997764-IMPRESORA LASER JET COLOR GRIS	\$ 5,000.00	\$ 4,500.00	\$ 500.00
1260793	ETQ-315997766-IMPRESORA LASER JET COLOR BEIGE	\$ 2,500.00	\$ 2,250.00	\$ 250.00
1260794	ETQ-315997767-IMPRESORA LASER JET COLOR BEIGE	\$ 4,500.00	\$ 4,050.00	\$ 450.00
1260797	ETQ-315997770-IMPRESORA LASER JET COLOR BEIGE	\$ 2,100.00	\$ 1,890.00	\$ 210.00
1260801	ETQ-315997774-IMPRESORA LASER JET COLOR BEIGE	\$ 3,500.00	\$ 3,150.00	\$ 350.00
1260802	ETQ-315997776-IMPRESORA LASER JET COLOR BEIGE	\$ 4,000.00	\$ 3,600.00	\$ 400.00
1260803	ETQ-315997777-IMPRESORA LASER JET COLOR BEIGE	\$ 1,340.00	\$ 1,206.00	\$ 134.00
1260804	ETQ-315997779-IMPRESORA LASER JET COLOR BEIGE	\$ 600.00	\$ -	\$ 600.00
1260807	ETQ-315997782-IMPRESORA LASER JET COLOR BEIGE	\$ 3,200.00	\$ -	\$ 3,200.00
1260808	ETQ-315997784-IMPRESORA LASER JET COLOR BEIGE	\$ 1,500.00	\$ 1,350.00	\$ 150.00
1260811	ETQ-315997787-IMPRESORA LASER JET COLOR BEIGE	\$ 3,700.00	\$ 3,330.00	\$ 370.00
1260816	ETQ-315999800-PANTALLA PARA PROYECCION	\$ 1,141.00	\$ 1,026.90	\$ 114.10
1260855	ETQ-3159910118-C.P.U. CONLECTOR DVD, COLOR NEGRO	\$ 4,000.00	\$ 3,600.00	\$ 400.00
1260859	ETQ-3159910329-TABLON BANQUETERO RECTANGULAR PLEGA	\$ 700.00	\$ 630.00	\$ 70.00
1260860	ETQ-3159910419-ESCALERA TIPO INDUSTRIAL PESADO, GI	\$ 3,500.00	\$ 3,150.00	\$ 350.00
1260862	ETQ-315997323-GUILLOTINA COLOR CAFE CON BEIGE CUBI	\$ 121.00	\$ 108.90	\$ 12.10
1260863	ETQ-315997369-APARATO CONMUTADOR COLOR AZUL	\$ 300.00	\$ 270.00	\$ 30.00
1260864	ETQ-315997370-APARATO TELEFONICO COLOR BEIGE	\$ 300.00	\$ 270.00	\$ 30.00
1260865	ETQ-315997371-APARATO TELEFONICO COLOR BEIGE	\$ 190.00	\$ 171.00	\$ 19.00
1260867	ETQ-315997372-APARATO TELEFONICO COLOR BEIGE	\$ 300.00	\$ 270.00	\$ 30.00
1260870	ETQ-315998658-MESA DE EXPLORACION CON PIERNERA COL	\$ 2,990.00	\$ -	\$ 2,990.00

Informe Financiero al Primer Trimestre 01 de enero al 31 de marzo 2024
Ente Público: Poder Ejecutivo del Estado de Zacatecas
Relación de Bienes en Comodato que componen el Patrimonio
(Pesos)

Código	Descripción del Bien	Valor Histórico	Depreciación Acumulada	Valor en libros
1260872	ETQ-315997871-MESA DE MADERA PARA ANTECOMEDOR P/6	\$ 1,008.00	\$ 907.20	\$ 100.80
1260876	ETQ-315998663-ANTECOMEDOR PARA 4 PERSONAS COMPUES	\$ 3,565.00	-	\$ 3,565.00
1260877	ETQ-315999958-FAX - MODEM COLOR BEIGE CON NEGRO	\$ 4,900.00	-	\$ 4,900.00
1260879	ETQ-3159910739-IMPRESORA 45 PP T/CARTA Y 43 T/OFC.	\$ 2,800.00	\$ 2,520.00	\$ 280.00
1260890	ETQ-315998664-ANTECOMEDOR PARA 4 PERSONAS COMPUES	\$ 3,565.00	-	\$ 3,565.00
1260891	ETQ-315998665-SILLA SECRETARIAL CON PISTON NEUMATI	\$ 850.00	-	\$ 850.00
1260893	ETQ-315998667-SILLA SECRETARIAL CON PISTON NEUMATI	\$ 500.00	-	\$ 500.00
1260899	ETQ-315998668-ESCRITORIO CON 2 CAJONES Y UN ARCHI	\$ 2,870.00	-	\$ 2,870.00
1260901	ETQ-3159910530-COMPUTADORA PORTATIL PROCESADOR INT	\$ 7,000.00	\$ 6,300.00	\$ 700.00
1260903	ETQ-315997835-ESCRITORIO SECRETARIAL DE FORMAICA C	\$ 1,855.00	\$ 1,669.50	\$ 185.50
1260904	ETQ-315998061-SILLON SEMI EJECUTIVO CON CODERAS CO	\$ 900.00	\$ 810.00	\$ 90.00
1260906	ETQ-3159910057-CENTRO DE TRABAJO EN U TERMINADO E	\$ 4,000.00	\$ 3,600.00	\$ 400.00
1260907	ETQ-3159910496-GUILLOTINA DE PLASTICO COLOR BEIGE	\$ 730.00	\$ 657.00	\$ 73.00
1260908	ETQ-315998669-SILLA TUBULAR EN NEDRO TAPIZADA EN	\$ 500.00	-	\$ 500.00
1260909	ETQ-315998670-SILLA TUBULAR EN NEDRO TAPIZADA EN	\$ 500.00	-	\$ 500.00
1260910	ETQ-315998671-SILLA TUBULAR EN NEDRO TAPIZADA EN	\$ 500.00	-	\$ 500.00
1260911	ETQ-315998672-SILLA TUBULAR EN NEDRO TAPIZADA EN	\$ 500.00	-	\$ 500.00
1260912	ETQ-315998673-SILLA TUBULAR REDONDAS EN NEDRO TA	\$ 500.00	-	\$ 500.00
1260913	ETQ-315998674-SILLA TUBULAR EN NEDRO TAPIZADA EN	\$ 500.00	-	\$ 500.00
1260914	ETQ-315998675-SILLA TUBULAR EN NEDRO TAPIZADA EN	\$ 500.00	-	\$ 500.00
1260915	ETQ-315998676-SILLA TUBULAR EN NEDRO TAPIZADA EN	\$ 500.00	-	\$ 500.00
1260916	ETQ-315998677-SILLA TUBULAR REDONDA TAPIZADA EN	\$ 500.00	-	\$ 500.00
1260917	ETQ-315998678-SILLA TUBULAR REDONDA TAPIZADA EN	\$ 500.00	-	\$ 500.00
1260926	ETQ-3159910536-IMPRESORA A COLOR 8 PPM	\$ 5,800.00	-	\$ 5,800.00
1260927	ETQ-3159910537-IMPRESORA A COLOR 8 PPM	\$ 5,000.00	\$ 4,500.00	\$ 500.00
1260929	ETQ-3159910068-TABLON BANQUETERO RECTANGULAR PLEGA	\$ 600.00	\$ 540.00	\$ 60.00
1260931	ETQ-315997800-PANTALLA MONITOR COLOR NEGRO 15	\$ 2,500.00	-	\$ 2,500.00
1260932	ETQ-315997801-PANTALLA MONITOR COLOR NEGRO 152	\$ 3,500.00	-	\$ 3,500.00
1260933	ETQ-315997802-PANTALLA MONITOR COLOR NEGRO 152	\$ 500.00	-	\$ 500.00
1260936	ETQ-315998679-ANAQUEL DE ESTANTERIA POSTE DE 1.80	\$ 5,000.00	\$ 4,500.00	\$ 500.00
1260937	ETQ-315998680-MESA DE CENTRO PARA RECEPCION EN M	\$ 550.00	-	\$ 550.00
1260938	ETQ-315998681-TELEVISOR DE 21	\$ 3,025.00	-	\$ 3,025.00
1260942	ETQ-3159910654-UNIDAD DENTAL SILLON ELECTRICO BLAN	\$ 122,000.00	\$ 109,800.00	\$ 12,200.00
1260943	ETQ-3159910053-ESCRITORIO EN ACABADO LAMINADO, COL	\$ 2,320.00	-	\$ 2,320.00
1260956	ETQ-3159910649-LAMPARA DE LUZ HALOGENO PARA USO DE	\$ 300.00	\$ 270.00	\$ 30.00
1260957	ETQ-3159910658-BANCO ASIENYO Y RESPALDO TAPIZADO E	\$ 1,400.00	\$ 1,260.00	\$ 140.00
1260973	ETQ-3159910733-SILLA SECRETARIAL TAP. PLIANA COLOR	\$ 110.04	\$ 99.03	\$ 11.01
1260974	ETQ-315998924-MESA PARA COMPUTADORA COLOR BLANCO	\$ 224.00	\$ 201.60	\$ 22.40
1260976	ETQ-3159910736-IMPRESORA 20 PPM T/CARTA Y 19 PPM T	\$ 3,000.00	-	\$ 3,000.00
1260977	ETQ-3159910737-IMPRESORA 20 PPM T/CARTA Y 19 PPM T	\$ 4,250.00	-	\$ 4,250.00
1260979	ETQ-3159910054-ESCRITORIO EN ACABADO LAMINADO, COL	\$ 850.00	-	\$ 850.00

Informe Financiero al Primer Trimestre 01 de enero al 31 de marzo 2024
Ente Público: Poder Ejecutivo del Estado de Zacatecas
Relación de Bienes en Comodato que componen el Patrimonio
(Pesos)

Código	Descripción del Bien	Valor Histórico	Depreciación Acumulada	Valor en libros
1260982	ETQ-3159910957-ESTUFA DE 6 QUEMADORES	\$ 5,083.00	\$ -	\$ 5,083.00
1260983	ETQ-3159910958-ALACENA DE FORMAICA Y MADERA	\$ 2,392.00	\$ -	\$ 2,392.00
1260984	ETQ-3159910955-COMEDOR	\$ 6,200.00	\$ -	\$ 6,200.00
1260987	ETQ-315998700-ARCHIVERO EN MADERA EN MELAMINE COL	\$ 2,387.00	\$ -	\$ 2,387.00
1260993	ETQ-315998697-ARCHIVERO EN MADERA EN MELAMINE COL	\$ 2,387.00	\$ 2,148.30	\$ 238.70
1260998	ETQ-315998728-ESCRITORIO EN MELANINE COLOR ROBLE C	\$ 240.00	\$ 216.00	\$ 24.00
1261009	ETQ-315999965-GATO HIDRAULICO DE 22 TONEL	\$ 120.00	\$ 108.00	\$ 12.00
1261013	ETQ-3159910069-TABLON BANQUETERO RETANGULAR PLEGA	\$ 156.10	\$ 140.49	\$ 15.61
1261019	ETQ-315998745-AMPLIFICADOR DE POTENCIA MAXIMA 2400	\$ 8,700.00	\$ -	\$ 8,700.00
1261020	ETQ-315998736-PEDESTAL EN FORMA DE TRIPIE DE ALUMI	\$ 800.00	\$ 720.00	\$ 80.00
1261021	ETQ-3159910665-BANCO ASIENYO Y RESPALDO TAPIZADO E	\$ 1,400.00	\$ 1,260.00	\$ 140.00
1261022	ETQ-3159910666-BANCO ASIENYO Y RESPALDO TAPIZADO E	\$ 800.00	\$ 720.00	\$ 80.00
1261023	ETQ-3159910670-BANCO ASIENYO Y RESPALDO TAPIZADO E	\$ 650.00	\$ 585.00	\$ 65.00
1261026	ETQ-3159910058-TRABAJO TERMINADO EN MELAMINE	\$ 352.00	\$ 316.80	\$ 35.20
1261027	ETQ-3159910400-SILLA SECRETARIAL TAPIZADA EN PLIAN	\$ 500.00	\$ 450.00	\$ 50.00
1261030	ETQ-315997809-PANTALLA MONITOR COLOR NEGRO 15	\$ 3,500.00	\$ -	\$ 3,500.00
1261031	ETQ-315997812-MONITOR PANTALLA 15 COLOR NEGRO	\$ 2,900.00	\$ 2,610.00	\$ 290.00
1261032	ETQ-315997834-ESCRITORIO SECRETARIAL DE FORMAICA C	\$ 2,000.00	\$ 1,800.00	\$ 200.00
1261033	ETQ-315997817-PANTALLA MONITOR COLOR NEGRO 15	\$ 3,400.00	\$ 3,060.00	\$ 340.00
1261035	ETQ-315997819-PANTALLA MONITOR COLOR NEGRO 15	\$ 2,560.00	\$ 2,304.00	\$ 256.00
1261037	ETQ-315997821-PANTALLA MONITOR COLOR NEGRO 15	\$ 2,500.00	\$ 2,250.00	\$ 250.00
1261038	ETQ-315997822-PANTALLA CON PEDETAL GRANDE PARA PRO	\$ 2,500.00	\$ 2,250.00	\$ 250.00
1261045	ETQ-3159910661-BANCO ASIENYO Y RESPALDO TAPIZADO E	\$ 1,000.00	\$ 900.00	\$ 100.00
1261046	ETQ-315998737-PEDESTAL EN FORMA DE TRIPIE DE ALUMI	\$ 800.00	\$ 720.00	\$ 80.00
1261048	ETQ-3159910444-ESTACION MOVIL P/VEHICULO COLOR NEG	\$ 200.00	\$ -	\$ 200.00
1261054	ETQ-3159910751-SILLA SRIAL. TAP.	\$ 1,300.00	\$ 1,170.00	\$ 130.00
1261057	ETQ-3159910754-SILLA SRIAL. TAP.	\$ 1,300.00	\$ 1,170.00	\$ 130.00
1261059	ETQ-3159910757-SILLA SRIAL. TAP.	\$ 575.00	\$ 517.50	\$ 57.50
1261096	ETQ-315998062-SILLON SEMI EJECUTIVO CON CODERAS CO	\$ 1,300.00	\$ 1,170.00	\$ 130.00
1261102	ETQ-315997602-SILA TUBULAR TAPIZADA EN PLIANA COL	\$ 560.00	\$ 504.00	\$ 56.00
1261109	ETQ-315998972-DVD PLYER +VCR DIVX PLAYBACK DE 6 CA	\$ 500.00	\$ -	\$ 500.00
1261110	ETQ-3159910514- C.P.U. INTEL PENTIUM DISCO DURO 16	\$ 3,500.00	\$ 3,150.00	\$ 350.00
1261115	ETQ-3159910544-SILLON TAP. PLIANA COLOR NEGRO, CON	\$ 425.00	\$ 382.50	\$ 42.50
1261116	ETQ-3159910546-ARCHIVERO METALICO COLOR NEGRO 4 GA	\$ 2,300.00	\$ 2,070.00	\$ 230.00
1261118	ETQ-3159910547-ARCHIVERO METALICO COLOR NEGRO 4 GA	\$ 701.10	\$ 630.99	\$ 70.11
1261119	ETQ-3159910548-ARCHIVERO METALICO COLOR NEGRO 4 GA	\$ 1,300.00	\$ 1,170.00	\$ 130.00
1261120	ETQ-3159910549-ARCHIVERO METALICO COLOR NEGRO 4 GA	\$ 1,300.00	\$ 1,170.00	\$ 130.00
1261121	ETQ-3159910550-SILLA SECRETARIAL TAP. PLIANA COLOR	\$ 1,300.00	\$ 1,170.00	\$ 130.00
1261124	ETQ-3159910553-SILLA SECRETARIAL TAP. PLIANA COLOR	\$ 400.00	\$ 360.00	\$ 40.00
1261126	ETQ-3159910555-SILLA SECRETARIAL TAP. PLIANA COLOR	\$ 1,300.00	\$ 1,170.00	\$ 130.00
1261127	ETQ-3159910556-SILLA SECRETARIAL TAP. PLIANA COLOR	\$ 500.00	\$ 450.00	\$ 50.00

Informe Financiero al Primer Trimestre 01 de enero al 31 de marzo 2024
Ente Público: Poder Ejecutivo del Estado de Zacatecas
Relación de Bienes en Comodato que componen el Patrimonio
(Pesos)

Código	Descripción del Bien	Valor Histórico	Depreciación Acumulada	Valor en libros
1261143	ETQ-3159910070-TABLON BANQUETERO RETANGULAR PLEGA	\$ 600.00	\$ 540.00	\$ 60.00
1261144	ETQ-3159910071-TABLON BANQUETERO RETANGULAR PLEGA	\$ 1,000.00	\$ 900.00	\$ 100.00
1261145	ETQ-3159910072-TABLON BANQUETERO RETANGULAR PLEGA	\$ 1,000.00	\$ 900.00	\$ 100.00
1261147	ETQ-3159910566-SILLA SECRETARIAL TAP. PLIANA COLOR	\$ 65.00	\$ -	\$ 65.00
1261148	ETQ-3159910568-CAÑON PROYECTOR	\$ 700.00	\$ 630.00	\$ 70.00
1261149	ETQ-3159910569-PROYECTOR	\$ 700.00	\$ 630.00	\$ 70.00
1261151	ETQ-3159910667-BANCO ASIENTO Y RESPALDO TAPIZADO E	\$ 700.00	\$ 630.00	\$ 70.00
1261153	ETQ-315997603-SILA TUBULAR TAPIZADA EN PLIANA COL	\$ 141.48	\$ 127.33	\$ 14.15
1261154	ETQ-315997604-SILA TUBULAR TAPIZADA EN PLIANA COL	\$ 500.00	\$ 450.00	\$ 50.00
1261155	ETQ-315997605-SILA TUBULAR TAPIZADA EN PLIANA COL	\$ 250.00	\$ 225.00	\$ 25.00
1261156	ETQ-315997606-SILA TUBULAR TAPIZADA EN PLIANA COL	\$ 141.48	\$ -	\$ 141.48
1261157	ETQ-315997607-SILA TUBULAR TAPIZADA EN PLIANA COL	\$ 680.00	\$ 612.00	\$ 68.00
1261158	ETQ-315997608-SILA TUBULAR TAPIZADA EN PLIANA COL	\$ 250.00	\$ 225.00	\$ 25.00
1261165	ETQ-315997966-SILLA COLOR ROJA TAPIZADA EN PLIANA	\$ 600.00	\$ 540.00	\$ 60.00
1261166	ETQ-315997967-SILLA COLOR ROJA TAPIZADA EN PLIANA	\$ 450.00	\$ 405.00	\$ 45.00
1261168	ETQ-315997758-CAÑON DE PROYECCION COLOR PLATA	\$ 3,000.00	\$ -	\$ 3,000.00
1261171	ETQ-315999014-PANTALLA PLANA LCD DE 17 COLOR NEGRO	\$ 2,900.00	\$ 2,610.00	\$ 290.00
1261188	ETQ-315999017-EQUIPO DE CIRCUITO CERRADO	\$ 10,000.00	\$ 9,000.00	\$ 1,000.00
1261189	ETQ-3159910467-SILLA NEGRA TAPIZADA EN PLIANA CON	\$ 600.00	\$ 540.00	\$ 60.00
1261190	ETQ-315998795-TELEFONO COLOR NEGRO TELMEX	\$ 350.00	\$ 315.00	\$ 35.00
1261202	ETQ-315999022-PROYECTOR SONY	\$ 8,799.00	\$ 7,919.10	\$ 879.90
1261204	ETQ-315998896-PANTALLA MONITOR LCD 17	\$ 3,500.00	\$ 3,150.00	\$ 350.00
1261207	ETQ-315998757-ARCHIVERO DE FORMAICA COLOR NATURAL	\$ 150.00	\$ 135.00	\$ 15.00
1261208	ETQ-315998764-MESA PARA COMPUTADORA COLOR BLANCO	\$ 217.00	\$ 195.30	\$ 21.70
1261213	ETQ-315997246-PANTALLA PLANA	\$ 4,000.00	\$ 3,600.00	\$ 400.00
1261215	ETQ-3159910179-SILLA APILABLE TAPIZADO EN TELA COL	\$ 650.00	\$ 585.00	\$ 65.00
1261223	ETQ-3159910687-IMPRESORA PREPARADA PARA RED	\$ 5,500.00	\$ 4,950.00	\$ 550.00
1261227	ETQ-3159910464-SILLA TUBULAR CON CODERAS TAPIZAD	\$ 500.00	\$ 450.00	\$ 50.00
1261228	ETQ-315998887- PAR DE MESAS TUBULARES DE FORMAIC	\$ 320.00	\$ 288.00	\$ 32.00
1261232	ETQ-315998900-TELEVISION PANTALLA LCD DE 26	\$ 5,000.00	\$ 4,500.00	\$ 500.00
1261233	ETQ-315998901-TEATRO EN CASA	\$ 3,150.00	\$ 2,835.00	\$ 315.00
1261235	ETQ-315998921-CREDENZA COLOR NATURAL CON DOS PUERT	\$ 1,500.00	\$ 1,350.00	\$ 150.00
1261236	ETQ-315998704-ARCHIVERO DE MADERA COLOR CAFE	\$ 256.20	\$ -	\$ 256.20
1261238	ETQ-315997872-MESA DE MADERA PARA ANTECOMEDOR P/6	\$ 1,008.00	\$ 907.20	\$ 100.80
1261239	ETQ-315997883-COCINA I TEGRAL DE MADERA EN PINO IN	\$ 1,000.00	\$ 900.00	\$ 100.00
1261243	ETQ-3159910693-COMPUTADORA TIPO NOTBOOK LAPTOP	\$ 12,629.00	\$ -	\$ 12,629.00
1261245	ETQ-315999028-CAJA DE HERRAMIENTA DE PLASTICO COL	\$ 200.00	\$ 180.00	\$ 20.00
1261246	ETQ-315998885-SILLON EJEJECUTIVO PIEL COLOR NEGR CO	\$ 1,200.00	\$ 1,080.00	\$ 120.00
1261248	ETQ-315999029-IMPRESORA LASER JET	\$ 1,200.00	\$ 1,080.00	\$ 120.00
1261251	ETQ-315999040-SILLA APILABLE EN VINIL COLOR NEGRO	\$ 550.20	\$ 495.18	\$ 55.02
1261262	ETQ-315999117-CAMARA FOTOGRAFICA DIGITAL COLOR PLA	\$ 2,000.00	\$ -	\$ 2,000.00

Informe Financiero al Primer Trimestre 01 de enero al 31 de marzo 2024
Ente Público: Poder Ejecutivo del Estado de Zacatecas
Relación de Bienes en Comodato que componen el Patrimonio
(Pesos)

Código	Descripción del Bien	Valor Histórico	Depreciación Acumulada	Valor en libros
1261263	ETQ-315999115-TELEFONO	\$ 350.00	\$ 315.00	\$ 35.00
1261264	ETQ-315999116-TELEFONO COLOR BLANCO	\$ 190.00	\$ 171.00	\$ 19.00
1261265	ETQ-315999118-TELEFONO COLOR BLANCO	\$ 350.00	\$ 315.00	\$ 35.00
1261270	ETQ-315998718-SILLA SECRETARIAL ERGONOMICA COLOR N	\$ 433.45	\$ 390.10	\$ 43.35
1261275	ETQ-315999114-TELEFONO	\$ 125.00	\$ 112.50	\$ 12.50
1261276	ETQ-315998719-SILLA SECRETARIAL ERGONOMICA COLOR N	\$ 463.45	\$ 417.10	\$ 46.35
1261277	ETQ-315997501-TELEFONO COLOR BLANCO	\$ 300.00	\$ 270.00	\$ 30.00
1261278	ETQ-315997502-TELEFONO	\$ 320.00	\$ -	\$ 320.00
1261281	ETQ-315998857-SILLA SECRETARIAL EN PLIANA COLOR NE	\$ 1,000.00	\$ 900.00	\$ 100.00
1261286	ETQ-315999034-IMPRESORA	\$ 4,500.00	\$ 4,050.00	\$ 450.00
1261291	ETQ-315998854-SILLA SECRETARIAL CON RODILLO S TAPI	\$ 125.00	\$ 112.50	\$ 12.50
1261292	ETQ-3159910367-PROYECTOR DIGITAL COLOR NEGRO	\$ 9,000.00	\$ 8,100.00	\$ 900.00
1261293	ETQ-3159910092-LAPTOP CON UNIDAD DE LECTOR DE DVD	\$ 15,000.00	\$ 13,500.00	\$ 1,500.00
1261294	ETQ-3159910618-CPU COLOR NEGRO LECTOR DE DVD	\$ 2,000.00	\$ 1,800.00	\$ 200.00
1261296	ETQ-315997325-ARCHIVERO DE MADERA COLOR CAOBA CON	\$ 1,250.00	\$ 1,125.00	\$ 125.00
1261300	ETQ-315998935-SILLON TIPO REPOSET COLOR BEIGE	\$ 800.00	\$ 720.00	\$ 80.00
1261307	ETQ-3159910972-IMPRESORA MULTIFUNCIONAL (ESCANEO Y	\$ 5,000.00	\$ 4,500.00	\$ 500.00
1261308	ETQ-3159910974-PANATALLA LCD 17 COLOR NEGRO	\$ 2,500.00	\$ -	\$ 2,500.00
1261309	ETQ-3159910976-CPU COLOR NEGRO PROCESADOR PENTIUM	\$ 3,000.00	\$ -	\$ 3,000.00
1261310	ETQ-3159910973-PANTALLA LCD 17 COLOR NEGRO	\$ 2,500.00	\$ 2,250.00	\$ 250.00
1261311	ETQ-3159910388-CPU COLOR NEGRO PROCESADOR INTEL PE	\$ 3,500.00	\$ -	\$ 3,500.00
1261312	ETQ-3159910391-CPU COLOR NEGRO PROCESADOR INTEL PE	\$ 4,000.00	\$ -	\$ 4,000.00
1261313	ETQ-3159910396-MONITOR	\$ 1,500.00	\$ -	\$ 1,500.00
1261314	ETQ-315998834-COMPUTADORA LAPTOP COLOR NEGRO CON C	\$ 21,000.00	\$ 18,900.00	\$ 2,100.00
1261315	ETQ-315998828-CAÑON PROYECTOR COLOR GRIS	\$ 10,000.00	\$ 9,000.00	\$ 1,000.00
1261316	ETQ-3159910045-ESCRITORIO TRADICIONAL SECRETARIAL C	\$ 2,000.00	\$ 1,800.00	\$ 200.00
1261317	ETQ-315998883-CPU COLOR NEGRO	\$ 1,200.00	\$ 1,080.00	\$ 120.00
1261318	ETQ-315998833-MONITOR COLOR NEGRO	\$ 2,500.00	\$ -	\$ 2,500.00
1261319	ETQ-315998831-ESCRITORIO PENINSULAR CON LIBERO	\$ 2,000.00	\$ 1,800.00	\$ 200.00
1261320	ETQ-315998827-IMPRESORA MULTIFUNCIONAL	\$ 4,500.00	\$ 4,050.00	\$ 450.00
1261321	ETQ-3159910398-MONITOR COLOR NEGRO	\$ 3,500.00	\$ -	\$ 3,500.00
1261323	ETQ-315998832-PANTALLA LCD COLOR NEGRO	\$ 2,500.00	\$ -	\$ 2,500.00
1261325	ETQ-315998829-SILLON EJECUTIVO PIEL CONTOUR	\$ 2,500.00	\$ -	\$ 2,500.00
1261326	ETQ-315997534-CAMARA FOTOGRAFICA DIGITAL	\$ 5,000.00	\$ 4,500.00	\$ 500.00
1261327	ETQ-3159910384-PANTALLA DE PARED COLOR BLANCO	\$ 2,500.00	\$ 2,250.00	\$ 250.00
1261328	ETQ-315997506-TELEFONO	\$ 350.00	\$ 315.00	\$ 35.00
1261332	ETQ-315997539-TELEFONO	\$ 350.00	\$ 315.00	\$ 35.00
1261335	ETQ-315997541-APARATO TELEFONO	\$ 500.00	\$ 450.00	\$ 50.00
1261336	ETQ-315997542-APARATO TELEFONO	\$ 350.00	\$ 315.00	\$ 35.00
1261337	ETQ-315997543-APARATO TELEFONO	\$ 500.00	\$ 450.00	\$ 50.00
1261338	ETQ-315997544-ARCHIVERO DE MADERA COLOR NATURAL CO	\$ 2,000.00	\$ 1,800.00	\$ 200.00

Informe Financiero al Primer Trimestre 01 de enero al 31 de marzo 2024
Ente Público: Poder Ejecutivo del Estado de Zacatecas
Relación de Bienes en Comodato que componen el Patrimonio
(Pesos)

Código	Descripción del Bien	Valor Histórico	Depreciación Acumulada	Valor en libros
1261339	ETQ-315997545-APARATO TELEFONICO	\$ 500.00	\$ 450.00	\$ 50.00
1261340	ETQ-315997546-APARATO TELEFONO	\$ 2,000.00	\$ 1,800.00	\$ 200.00
1261343	ETQ-3159910619-MONITOR COLOR NEGRO INCLUYE TECLADO	\$ 1,500.00	\$ -	\$ 1,500.00
1261344	ETQ-3159910977-CPU COLOR NEGRO CON PROCESADOR PETI	\$ 5,500.00	\$ -	\$ 5,500.00
1261345	ETQ-3159910894-IMPRESORA HP	\$ 3,895.00	\$ 3,505.50	\$ 389.50
1261346	ETQ-3159910896-IMPRESORA HP	\$ 5,000.00	\$ 4,500.00	\$ 500.00
1261347	ETQ-3159910892-CPU COLOR NEGRO CAJA 9/9 INCLUYE T	\$ 10,000.00	\$ 9,000.00	\$ 1,000.00
1261348	ETQ-3159910890-CENTRO DE COMPUTO DEL SISTEMA ISOCI	\$ 5,000.00	\$ 4,500.00	\$ 500.00
1261349	ETQ-3159910891-IMPRESORA CAJA 9/9	\$ 5,000.00	\$ 4,500.00	\$ 500.00
1261350	ETQ-3159910324-TABLON BANQUETERO RETANGULAR PLEGA	\$ 1,500.00	\$ 1,350.00	\$ 150.00
1261351	ETQ-3159910325-TABLON BANQUETERO RETANGULAR PLEGA	\$ 1,500.00	\$ 1,350.00	\$ 150.00
1261352	ETQ-3159910327-TABLON BANQUETERO RETANGULAR PLEGA	\$ 1,500.00	\$ 1,350.00	\$ 150.00
1261353	ETQ-3159910328-TABLON BANQUETERO RETANGULAR PLEGA	\$ 1,500.00	\$ 1,350.00	\$ 150.00
1261354	ETQ-3159910320-TABLON BANQUETERO RETANGULAR PLEGA	\$ 1,500.00	\$ 1,350.00	\$ 150.00
1261355	ETQ-315997547-GATO HIDRAULICO DE DE PATIN DE 10 T	\$ 500.00	\$ 450.00	\$ 50.00
1261356	ETQ-315999041-SILLA APILABLE EN VINIL COLOR NEGRO	\$ 550.00	\$ 495.00	\$ 55.00
1261357	ETQ-315999042-SILLA APILABLE EN VINIL COLOR NEGRO	\$ 550.20	\$ 495.18	\$ 55.02
1261364	ETQ-3159910456-SILLA CON CODERAS TAPIZADA EN COLOR	\$ 500.00	\$ 450.00	\$ 50.00
1261366	ETQ-315998913-ARCHIVERO DE TRES GAVETAS TAMAÑO OFI	\$ 950.00	\$ 855.00	\$ 95.00
1261367	ETQ-315998717-ARCHIVERO DE TRES GAVETAS TAMAÑO OFI	\$ 800.00	\$ 720.00	\$ 80.00
1261368	ETQ-315997390-ARCHIVERO DE TRES GAVETAS TAMAÑO OFI	\$ 500.00	\$ 450.00	\$ 50.00
1261370	ETQ-315998712-LAPTOP PROCESADOR CORE DUO PANTALLA	\$ 11,000.00	\$ -	\$ 11,000.00
1261371	ETQ-315997389-TELEFONO COLOR NEGRO	\$ 350.00	\$ 315.00	\$ 35.00
1261378	ETQ-315997393-TELEFONO COLOR BEIGE	\$ 500.00	\$ 450.00	\$ 50.00
1261384	ETQ-315997555-ARCHIVERO DE MADERA COLOR NATURALCON	\$ 262.80	\$ 236.52	\$ 26.28
1261387	ETQ-315999043-SILLA APILABLE EN VINIL COLOR NEGRO	\$ 550.00	\$ 495.00	\$ 55.00
1261388	ETQ-3159910133-SILLA APILABLE TAPIZADA EN COLOR NE	\$ 500.00	\$ -	\$ 500.00
1261394	ETQ-315998652-SOLDADORA CON TANQUE DE OXIGENO	\$ 7,000.00	\$ 6,300.00	\$ 700.00
1261395	ETQ-3159910401-SILLA SECRETARIAL TAPIZADO EN PLIAN	\$ 350.00	\$ 315.00	\$ 35.00
1261398	ETQ-3159910971-IMPRESORA MULTIFUNCIONAL (ESCANEAO Y	\$ 4,500.00	\$ 4,050.00	\$ 450.00
1261400	ETQ-3159910487-MESA DE TRATAMIENTO, MADERA ESTOFAD	\$ 3,500.00	\$ 3,150.00	\$ 350.00
1261401	ETQ-3159910489-MESA DE TRATAMIENTO, MADERA ESTOFAD	\$ 3,500.00	\$ 3,150.00	\$ 350.00
1261405	ETQ-315997885-COCINA INTEGRAL DE MADERA DE PINO,IN	\$ 1,566.00	\$ 1,409.40	\$ 156.60
1261406	ETQ-3159910488-MESA DE TRATAMIENTO, MADERA ESTOFAD	\$ 3,500.00	\$ 3,150.00	\$ 350.00
1261407	ETQ-3159910491-MESA DE TRATAMIENTO, MADERA ESTOFAD	\$ 3,500.00	\$ 3,150.00	\$ 350.00
1261409	ETQ-3159910493-MESA DE TRATAMIENTO, MADERA ESTOFAD	\$ 3,500.00	\$ 3,150.00	\$ 350.00
1261410	ETQ-3159910494-MESA DE TRATAMIENTO, MADERA ESTOFAD	\$ 3,500.00	\$ 3,150.00	\$ 350.00
1261411	ETQ-3159910492-MESA DE TRATAMIENTO, MADERA ESTOFAD	\$ 3,500.00	\$ 3,150.00	\$ 350.00
1261412	ETQ-315998849-IMPRESORA A COLOR COLOR GRIS VELOCI	\$ 2,000.00	\$ 1,800.00	\$ 200.00
1261413	ETQ-315998815-BASE PARA ROTAFOLIO CON ALTURA DE 1.	\$ 200.00	\$ 180.00	\$ 20.00
1261417	ETQ-3159910087-TABLON BANQUETERO RECTANGULAR PLEGA	\$ 1,800.00	\$ 1,620.00	\$ 180.00

Informe Financiero al Primer Trimestre 01 de enero al 31 de marzo 2024
Ente Público: Poder Ejecutivo del Estado de Zacatecas
Relación de Bienes en Comodato que componen el Patrimonio
(Pesos)

Código	Descripción del Bien	Valor Histórico	Depreciación Acumulada	Valor en libros
1261419	ETQ-3159910088-TABLON BANQUETERO RECTANGULAR PLEGA	\$ 1,800.00	\$ 1,620.00	\$ 180.00
1261420	ETQ-3159910091-TABLON BANQUETERO RETANGULAR PLEGA	\$ 1,800.00	\$ 1,620.00	\$ 180.00
1261421	ETQ-315998066-SILLON SEMI EJECUTIVO CON CODERAS CO	\$ 153.00	\$ 137.70	\$ 15.30
1261422	ETQ-3159910663-BANCO ASIENTO Y RESPALDO TAPIZADO E	\$ 1,400.00	\$ 1,260.00	\$ 140.00
1261423	ETQ-3159910081-TABLON BANQUETERO RETANGULAR PLEGA	\$ 1,800.00	\$ 1,620.00	\$ 180.00
1261424	ETQ-3159910082-TABLON BANQUETERO RETANGULAR PLEGA	\$ 1,800.00	\$ 1,620.00	\$ 180.00
1261425	ETQ-3159910083-TABLON BANQUETERO RETANGULAR PLEGA	\$ 1,800.00	\$ 1,620.00	\$ 180.00
1261426	ETQ-3159910407-SILLA SECRETARIAL TAPIZADA EN PLIAN	\$ 1,100.00	\$ -	\$ 1,100.00
1261427	ETQ-3159910978-CPU CCOLR NEGRO	\$ 3,500.00	\$ -	\$ 3,500.00
1261433	ETQ-315998802-DESBROZADORA MOTOR DE 25 CM	\$ 500.00	\$ 450.00	\$ 50.00
1261441	ETQ-315999111-TELEFONO	\$ 125.00	\$ 112.50	\$ 12.50
1261446	ETQ-3159910689-LAPTOP COMPUTADORA PERSONAL	\$ 300.00	\$ -	\$ 300.00
1261447	ETQ-315998060-SILLON SEMI EJECUTIVO ,RODILLOS, TA	\$ 153.00	\$ 137.70	\$ 15.30
1261448	ETQ-315999044-SILLA APILABLE EN VINIL COLOR NEGRO	\$ 550.00	\$ 495.00	\$ 55.00
1261453	ETQ-315998821-PANTALLA PLANA LCD DE 17 COLOR NEGRO	\$ 2,900.00	\$ 2,610.00	\$ 290.00
1261460	ETQ-3159910459-SILLA CON CODERAS TAPIZADA EN COLOR	\$ 850.00	\$ 765.00	\$ 85.00
1261461	ETQ-315998701-IMPRESORA LASER DE COLOR 12 PPM	\$ 5,478.00	\$ 4,930.20	\$ 547.80
1261462	ETQ-3159910375-ENGARGOLADORA COLOR GRIS Y BLANCO	\$ 2,000.00	\$ 1,800.00	\$ 200.00
1261463	ETQ-3159910420-ESCALERA TIPO INDUSTRIAL PESADO, GI	\$ 11,200.00	\$ 10,080.00	\$ 1,120.00
1261464	ETQ-3159910668-BANCO ASIENTO Y RESPALDO TAPIZADO E	\$ 1,800.00	\$ 1,620.00	\$ 180.00
1261465	ETQ-315998911-LIBERO COLOR CAFE CON TRES ENTREPAÑO	\$ 1,950.00	\$ 1,755.00	\$ 195.00
1261467	ETQ-315998909-ARCHIVERO COLOR CAFE DE MADERA CON C	\$ 1,200.00	\$ 1,080.00	\$ 120.00
1261470	ETQ-3159910421-ESCALERA TIPO INDUSTRIAL PESADO, GI	\$ 6,100.00	\$ 5,490.00	\$ 610.00
1261471	ETQ-3159910099-SIERRA CALADORA PARA TRABAJO PESADO	\$ 3,900.00	\$ 3,510.00	\$ 390.00
1261472	ETQ-3159910100-MAQUINA SOLDADORA DE ARCO	\$ 6,000.00	\$ 5,400.00	\$ 600.00
1261475	ETQ-3159910185-SILLA APILABLE TAPIZADO EN TELA COL	\$ 400.00	\$ 360.00	\$ 40.00
1261476	ETQ-3159910180-SILLA APILABLE TAPIZADO EN TELA COL	\$ 400.00	\$ 360.00	\$ 40.00
1261477	ETQ-3159910181-SILLA APILABLE TAPIZADO EN TELA COL	\$ 400.00	\$ 360.00	\$ 40.00
1261479	ETQ-3159910183-SILLA APILABLE TAPIZADO EN TELA COL	\$ 400.00	\$ 360.00	\$ 40.00
1261481	ETQ-315997401-IMPRESORA MULTIFUNCIONAL COLOR AZUL	\$ 4,900.00	\$ -	\$ 4,900.00
1261484	ETQ-315998928-SILLA SECRETARIAL TAPIZADA EN PLIANA	\$ 1,200.00	\$ 1,080.00	\$ 120.00
1261485	ETQ-315998926-MESA PARA COMPUTADORA COLOR BEIGEE	\$ 1,450.00	\$ 1,305.00	\$ 145.00
1261492	ETQ-315998929-MESA PARA COMPUTADORA CON RODILLOS D	\$ 600.00	\$ 540.00	\$ 60.00
1261494	ETQ-315997609-MESA ELIPTICA PUNTAS OVALADAS EN FOR	\$ 882.00	\$ 793.80	\$ 88.20
1261495	ETQ-315998841-VIDEO PROYECTOR DIGITAL COLR BLANCO	\$ 3,000.00	\$ 2,700.00	\$ 300.00
1261496	ETQ-315998842-VIDEO PROYECTOR DIGITAL COLR BLANCO	\$ 200.00	\$ 180.00	\$ 20.00
1261497	ETQ-315998840-VIDEO PROYECTOR DIGITAL COLOR BLANCO	\$ 12,000.00	\$ 10,800.00	\$ 1,200.00
1261501	ETQ-315998814-BASE PARA ROTAFOLIO CON ALTURA DE 1.	\$ 1,200.00	\$ 1,080.00	\$ 120.00
1261502	ETQ-315998844-ENGARGOLADORA COMBO PARA TRABAJO PES	\$ 1,200.00	\$ 1,080.00	\$ 120.00
1261510	ETQ-3159910093-IMPRESORA LASER JET 2600N	\$ 200.00	\$ 180.00	\$ 20.00
1261511	ETQ-3159910094-IMPRESORA LASER JET 2600N	\$ 4,500.00	\$ 4,050.00	\$ 450.00

Informe Financiero al Primer Trimestre 01 de enero al 31 de marzo 2024
Ente Público: Poder Ejecutivo del Estado de Zacatecas
Relación de Bienes en Comodato que componen el Patrimonio
(Pesos)

Código	Descripción del Bien	Valor Histórico	Depreciación Acumulada	Valor en libros
1261512	ETQ-3159910097-PANTALLA PARA VIDEO PROYECTOR COLOR	\$ 5,000.00	\$ 4,500.00	\$ 500.00
1261515	ETQ-315998852-SILLA SECRETARIAL CON RODILLO TAPIZA	\$ 700.00	\$ 630.00	\$ 70.00
1261516	ETQ-315998853-SILLA SECRETARIAL CON RODILLO TAPIZA	\$ 500.00	\$ 450.00	\$ 50.00
1261517	ETQ-3159910106-CPU CON LECTOR DE DVD COLOR NEGRO C	\$ 2,000.00	\$ -	\$ 2,000.00
1261522	ETQ-3159910376-SCANER	\$ 2,000.00	\$ 1,800.00	\$ 200.00
1261531	ETQ-315998859-SILLA SECRETARIAL CON RODILLO TAPIZA	\$ 540.00	\$ 486.00	\$ 54.00
1261540	ETQ-315998869-ARCHIVERO DE 4 GAVETAS COLOR POLVO T	\$ 1,400.00	\$ 1,260.00	\$ 140.00
1261541	ETQ-315998867-SCANER COLOR GRIS RESOLUCION OPTICA	\$ 2,400.00	\$ 2,160.00	\$ 240.00
1261543	ETQ-315998793-NAVEGADOR PERSONAL GPS	\$ 7,000.00	\$ 6,300.00	\$ 700.00
1261546	ETQ-315998845-AMPLIFICADOR CON SIRENA C/CD Y MP3 C	\$ 45.00	\$ 40.50	\$ 4.50
1261547	ETQ-315998847-SISTEMA INALAMBRICO VHF CON DOS MICR	\$ 125.00	\$ 112.50	\$ 12.50
1261552	ETQ-315998839-CAMARA DIGITAL COLOR PLATA CON 12 M	\$ 1,200.00	\$ 1,080.00	\$ 120.00
1261557	ETQ-315998787-NAVEGADOR PERSONAL GPS	\$ 7,000.00	\$ 6,300.00	\$ 700.00
1261559	ETQ-315998788-NAVEGADOR PERSONAL GPS	\$ 7,000.00	\$ 6,300.00	\$ 700.00
1261560	ETQ-315998789-NAVEGADOR PERSONAL GPS	\$ 7,000.00	\$ 6,300.00	\$ 700.00
1261561	ETQ-315998791-NAVEGADOR PERSONAL GPS	\$ 7,000.00	\$ 6,300.00	\$ 700.00
1261562	ETQ-315998836-CAMARA DIGITAL COLOR PLATIADO CON 1	\$ 300.00	\$ -	\$ 300.00
1261563	ETQ-315998792-NAVEGADOR PERSONAL GPS	\$ 7,000.00	\$ 6,300.00	\$ 700.00
1261565	ETQ-3159910418-PERFORADORA COLOR HUESO DE TRES ORI	\$ 1,200.00	\$ 1,080.00	\$ 120.00
1261572	ETQ-315998868-ARCHIVERO CON 4 CAJONES COLOR NEGRO	\$ 1,500.00	\$ 1,350.00	\$ 150.00
1261574	ETQ-315998858-SILLA SECRETARIAL EN PLIANA COLOR NE	\$ 2,500.00	\$ 2,250.00	\$ 250.00
1261579	ETQ-315998994-GENERADOR DE ENERGIA 5,500 WATTS COL	\$ 2,000.00	\$ 1,800.00	\$ 200.00
1261580	ETQ-315998995-CONGELADOR TORREY CH-15	\$ 2,500.00	\$ 2,250.00	\$ 250.00
1261584	ETQ-3159910460-SILLA CON CODERAS TAPIZADA EN COLOR	\$ 850.00	\$ 765.00	\$ 85.00
1261585	ETQ-3159910468-SILLA CON CODERAS TAPIZADA EN COLOR	\$ 600.00	\$ 540.00	\$ 60.00
1261586	ETQ-3159910454-SILLA CON CODERAS TAPIZADA EN COLOR	\$ 500.00	\$ 450.00	\$ 50.00
1261588	ETQ-3159910130-SILLA APILABLE TAPIZADA EN TELA DE	\$ 43.40	\$ -	\$ 43.40
1261590	ETQ-3159910060-ARCHIVERO PARA DOCUMENTOS CARTA- OF	\$ 5,000.00	\$ 4,500.00	\$ 500.00
1261591	ETQ-315998698-ARCHIVERO EN MADERA EN MELAMINE COL	\$ 2,387.00	\$ 2,148.30	\$ 238.70
1261592	ETQ-315998711-LAPTOP PROCESADOR CORE DUO PANTALLA	\$ 12,000.00	\$ -	\$ 12,000.00
1261594	ETQ-3159910371-CAFETERA	\$ 850.00	\$ 765.00	\$ 85.00
1261595	ETQ-3159910055-CENTRO DE TRABAJO EN U TERMINADO E	\$ 2,500.00	\$ 2,250.00	\$ 250.00
1261598	ETQ-3159910466-SILLA CON CODERAS TAPIZADA EN COLOR	\$ 800.00	\$ 720.00	\$ 80.00
1261599	ETQ-3159910462-SILLA CON CODERAS TAPIZADA EN COLOR	\$ 850.00	\$ 765.00	\$ 85.00
1261602	ETQ-315998999-APARATO TELEFONICO COLOR HUESO	\$ 4,500.00	\$ 4,050.00	\$ 450.00
1261603	ETQ-315998716-PANTALLA LCD 19 COLOR NEGRO	\$ 2,500.00	\$ -	\$ 2,500.00
1261605	ETQ-315998710-IMPRESORA MULFUNCIONAL COLOR GRIS LAS	\$ 1,200.00	\$ 1,080.00	\$ 120.00
1261606	ETQ-3159910373-MAQUINA DE ESCRIBIR ELECTRONICA	\$ 5,200.00	\$ -	\$ 5,200.00
1261607	ETQ-3159910046-GUILLOTINA DE 15 CON BASE DE MADER	\$ 1,900.00	\$ 1,710.00	\$ 190.00
1261608	ETQ-3159910062-TABLON BANQUETERO RETANGULAR PLEGA	\$ 1,400.00	\$ 1,260.00	\$ 140.00
1261609	ETQ-3159910186-SILLA APILABLE EN PLIANA COLOR NEGR	\$ 600.00	\$ 540.00	\$ 60.00

Informe Financiero al Primer Trimestre 01 de enero al 31 de marzo 2024
Ente Público: Poder Ejecutivo del Estado de Zacatecas
Relación de Bienes en Comodato que componen el Patrimonio
(Pesos)

Código	Descripción del Bien	Valor Histórico	Depreciación Acumulada	Valor en libros
1261610	ETQ-3159910451-SILLA CON CODERAS TAPIZADA EN COLOR	\$ 600.00	\$ 540.00	\$ 60.00
1261611	ETQ-3159910465-SILLA CON CODERAS TAPIZADA EN COLOR	\$ 500.00	\$ 450.00	\$ 50.00
1261612	ETQ-3159910458-SILLA CON CODERAS TAPIZADA EN COLOR	\$ 500.00	\$ 450.00	\$ 50.00
1261613	ETQ-3159910457-SILLA CON CODERAS TAPIZADA EN COLOR	\$ 500.00	\$ 450.00	\$ 50.00
1261614	ETQ-3159910461-SILLA CON CODERAS TAPIZADA EN COLOR	\$ 500.00	\$ 450.00	\$ 50.00
1261615	ETQ-3159910463-SILLA CON CODERAS TAPIZADA EN COLOR	\$ 500.00	\$ 450.00	\$ 50.00
1261616	ETQ-3159910452-SILLA CON CODERAS TAPIZADA EN COLOR	\$ 500.00	\$ 450.00	\$ 50.00
1261617	ETQ-3159910648-LAMPARA DE LUZ HALOGENO PARA USO DE	\$ 300.00	\$ 270.00	\$ 30.00
1261618	ETQ-3159910453-SILLA CON CODERAS TAPIZADA EN COLOR	\$ 500.00	\$ 450.00	\$ 50.00
1261619	ETQ-3159910455-SILLA CON CODERAS TAPIZADA EN COLOR	\$ 500.00	\$ 450.00	\$ 50.00
1261621	ETQ-3159910422-RADIO PORTATIL NEGRO, 8 CANALES CON	\$ 119.00	\$ -	\$ 119.00
1261622	ETQ-315998699-ARCHIVERO EN MADERA EN MELAMINE COL	\$ 2,387.00	\$ 2,148.30	\$ 238.70
1261623	ETQ-3159910399-SILLA SECRETARIAL TAPIZADA EN PLIAN	\$ 600.00	\$ -	\$ 600.00
1261630	ETQ-3159910059-ARCHIVERO PARA DOCUMENTOS CARTA- OF	\$ 2,000.00	\$ 1,800.00	\$ 200.00
1261631	ETQ-3159910073-TABLON BANQUETERO RETANGULAR PLEGA	\$ 500.00	\$ 450.00	\$ 50.00
1261632	ETQ-3159910074-TABLON BANQUETERO RETANGULAR PLEGA	\$ 800.00	\$ 720.00	\$ 80.00
1261633	ETQ-3159910075-TABLON BANQUETERO RETANGULAR PLEGA	\$ 750.00	\$ 675.00	\$ 75.00
1261634	ETQ-3159910078-TABLON BANQUETERO RETANGULAR PLEGA	\$ 900.00	\$ 810.00	\$ 90.00
1261635	ETQ-3159910080-TABLON BANQUETERO RETANGULAR PLEGA	\$ 900.00	\$ 810.00	\$ 90.00
1261636	ETQ-3159910326-TABLON BANQUETERO RETANGULAR PLEGA	\$ 750.00	\$ 675.00	\$ 75.00
1261637	ETQ-3159910076-TABLON BANQUETERO RETANGULAR PLEGA	\$ 900.00	\$ 810.00	\$ 90.00
1261638	ETQ-3159910077-TABLON BANQUETERO RETANGULAR PLEGA	\$ 900.00	\$ 810.00	\$ 90.00
1261639	ETQ-3159910323-TABLON BANQUETERO RETANGULAR PLEGA	\$ 750.00	\$ 675.00	\$ 75.00
1261640	ETQ-3159910321-TABLON BANQUETERO RETANGULAR PLEGA	\$ 1,200.00	\$ 1,080.00	\$ 120.00
1261641	ETQ-3159910322-TABLON BANQUETERO RETANGULAR PLEGA	\$ 850.00	\$ 765.00	\$ 85.00
1261645	ETQ-3159910048-ESCRITORIO EN ACABADO LAMINADO, COL	\$ 800.00	\$ -	\$ 800.00
1261648	ETQ-315998734-PEDESTAL EN FORMA DE TRIPIE DE ALUMI	\$ 1,500.00	\$ 1,350.00	\$ 150.00
1261649	ETQ-315998735-PEDESTAL EN FORMA DE TRIPIE DE ALUMI	\$ 1,200.00	\$ 1,080.00	\$ 120.00
1261651	ETQ-315998742-CONSOLA MEZCLADORA DE DIEZ CANALES	\$ 4,000.00	\$ -	\$ 4,000.00
1261653	ETQ-3159910063-TABLON BANQUETERO RETANGULAR PLEGA	\$ 600.00	\$ 540.00	\$ 60.00
1261658	ETQ-3159910659-BANCO ASIENTO Y RESPALDO TAPIZADO E	\$ 112.00	\$ 100.80	\$ 11.20
1261659	ETQ-3159910064-TABLON BANQUETERO RETANGULAR PLEGA	\$ 600.00	\$ 540.00	\$ 60.00
1261660	ETQ-3159910065-TABLON BANQUETERO RETANGULAR PLEGA	\$ 600.00	\$ 540.00	\$ 60.00
1261683	ETQ-315236837-COLGADOR DE OLLAS EN ACERO INOXIDABL	\$ 336.00	\$ 302.40	\$ 33.60
1261684	ETQ-315236838-LAVAMANOS EN ACERO INOXIDABLE	\$ 227.00	\$ 204.30	\$ 22.70
1261685	ETQ-315236835-ANAQUEL EN ACERO INOXIDABLE CAL. 20	\$ 98.00	\$ 88.20	\$ 9.80
1261686	ETQ-315236836-ANAQUEL EN ACERO INOXIDABLE CAL. 20	\$ 98.00	\$ 88.20	\$ 9.80
1261689	ETQ-315236821-MAQUINA DE COSER	\$ 1,000.00	\$ 900.00	\$ 100.00
1261704	ETQ-315236826-IMPRESORA HP 1100	\$ 500.00	\$ 450.00	\$ 50.00
1261722	ETQ-315236842-AMPLIFICADOR DE AUDIO	\$ 120.00	\$ 108.00	\$ 12.00
1261727	ETQ-315236840-BOCINAS 250 WATTS 3 VIAS	\$ 800.00	\$ 720.00	\$ 80.00

Informe Financiero al Primer Trimestre 01 de enero al 31 de marzo 2024
Ente Público: Poder Ejecutivo del Estado de Zacatecas
Relación de Bienes en Comodato que componen el Patrimonio
(Pesos)

Código	Descripción del Bien	Valor Histórico	Depreciación Acumulada	Valor en libros
1261728	ETQ-315236841-BOCINAS 250 WATTS 3 VIAS	\$ 800.00	\$ 720.00	\$ 80.00
1261735	ETQ-315232484-MODULAR P/3 CD, DOBLE CASETERA RADIO	\$ 300.00	\$ 270.00	\$ 30.00
1261740	ETQ-315236852-PANTALLA PARA PROYECTOR	\$ 500.00	\$ 450.00	\$ 50.00
1261744	ETQ-315236901-ARCHIVERO DE FORMAICA COLOR GRIS	\$ 100.00	\$ 90.00	\$ 10.00
1261747	ETQ-315236900-ARCHIVERO COLOR CAOBA	\$ 545.30	\$ 490.77	\$ 54.53
1261750	ETQ-315236894-SILLA TUBULAR	\$ 69.30	\$ 62.37	\$ 6.93
1261760	ETQ-315236888-SILLON EJECUTIVO COLOR GRIS OXFORD	\$ 224.00	\$ 201.60	\$ 22.40
1261765	ETQ-315236909-CILINDRO PARA GAS CAP. 5 KG.	\$ 300.00	\$ 270.00	\$ 30.00
1261778	ETQ-315236710-LIBRERO	\$ 292.60	\$ 263.34	\$ 29.26
1261780	ETQ-315236688-ESCRITORIO DE FORMAICA TIPO BALA	\$ 350.00	\$ 315.00	\$ 35.00
1261782	ETQ-315236689-ESCRITORIO DE FORMAICA TIPO BALA	\$ 224.00	\$ 201.60	\$ 22.40
1261783	ETQ-315236687-ESCRITORIO DE FORMAICA TIPO BALA	\$ 1,000.00	\$ 900.00	\$ 100.00
1261785	ETQ-315236706-CREDENZA DE FORMAICA	\$ 210.00	\$ 189.00	\$ 21.00
1261787	ETQ-315236707-LIBRERO DE FORMAICA	\$ 292.60	\$ 263.34	\$ 29.26
1261788	ETQ-315236708-ESCRITORIO TIPO BALA	\$ 210.00	\$ 189.00	\$ 21.00
1261792	ETQ-315236881-MESA AMARILLA REDONDA	\$ 122.50	\$ 110.25	\$ 12.25
1261793	ETQ-315236878-MESA AMARILLA REDONDA	\$ 122.50	\$ 110.25	\$ 12.25
1261794	ETQ-315236879-MESA AMARILLA REDONDA	\$ 122.50	\$ 110.25	\$ 12.25
1261795	ETQ-315236880-MESA AMARILLA REDONDA	\$ 122.50	\$ 110.25	\$ 12.25
1261800	ETQ-315233675-LAVAVAJILLA DE ACERO INOXIDABLE UNID	\$ 1,000.00	\$ 900.00	\$ 100.00
1261804	ETQ-315233676-MESA DE ENTRADA PARA LAVAVAJILLA DE	\$ 2,000.00	\$ 1,800.00	\$ 200.00
1261807	ETQ-315236722-BOMBA COLOR AZUL 1 1/1 HP	\$ 663.00	\$ 596.70	\$ 66.30
1261809	ETQ-315236719-TORNILLO PARA MESA DE TRABAJO	\$ 789.82	\$ 710.83	\$ 78.99
1261810	ETQ-315236714-PULIDORA INDUSTRIAL GRANDE	\$ 588.88	\$ 529.99	\$ 58.89
1261813	ETQ-315236762-MESA DE TRABAJO DE ACERO INOXIDABLE	\$ 997.00	\$ 897.30	\$ 99.70
1261814	ETQ-315236761-MESA DE TRABAJO DE ACERO INOXIDABLE	\$ 997.00	\$ 897.30	\$ 99.70
1261816	ETQ-315236758-EXTRACTOR DE AIRE	\$ 1,632.00	\$ 1,468.80	\$ 163.20
1261817	ETQ-315236773-MESA DE ACERO INOXIDABLE	\$ 690.62	\$ 621.55	\$ 69.07
1261818	ETQ-315236767-MESA DE ACERO INOXIDABLE CON ENTREPA	\$ 840.00	\$ 756.00	\$ 84.00
1261819	ETQ-315236768-MESA DE ACERO INOXIDABLE CON ENTRE P	\$ 840.00	\$ 756.00	\$ 84.00
1261820	ETQ-315236776-CALENTADOR EXTERNO DE ACERO INOXIDAB	\$ 1,000.00	\$ 900.00	\$ 100.00
1261821	ETQ-315236777-CALENTADOR EXTERNO DE ACERO INOXIDAB	\$ 1,000.00	\$ 900.00	\$ 100.00
1261822	ETQ-315236778-CALENTADOR EXTERNO DE ACERO INOXIDAB	\$ 1,000.00	\$ 900.00	\$ 100.00
1261823	ETQ-315237006-CILINDRO DE GAS COLOR BEIGE	\$ 84.00	\$ 75.60	\$ 8.40
1261824	ETQ-315237007-CILINDRO DE GAS COLOR BEIGE	\$ 84.00	\$ 75.60	\$ 8.40
1261825	ETQ-315237008-CILINDRO DE GAS COLOR BEIGE	\$ 84.00	\$ 75.60	\$ 8.40
1261826	ETQ-315236770-TABLON PLEGABLE COLOR BLANCO	\$ 189.00	\$ 170.10	\$ 18.90
1261827	ETQ-315236771-TABLON PLEGABLE COLOR BLANCO	\$ 189.00	\$ 170.10	\$ 18.90
1261828	ETQ-315236772-CONGELADOR HORIZONTAL COLOR BLANCO	\$ 500.00	\$ 450.00	\$ 50.00
1261829	ETQ-315236725-ESCRITORIO TIPO BALA	\$ 1,925.00	\$ 1,732.50	\$ 192.50
1261830	ETQ-315236726-ANAQUEL COLOR GRIS	\$ 260.00	\$ 234.00	\$ 26.00

Informe Financiero al Primer Trimestre 01 de enero al 31 de marzo 2024
Ente Público: Poder Ejecutivo del Estado de Zacatecas
Relación de Bienes en Comodato que componen el Patrimonio
(Pesos)

Código	Descripción del Bien	Valor Histórico	Depreciación Acumulada	Valor en libros
1261831	ETQ-315236727-ANAQUEL COLOR GRIS	\$ 260.00	\$ 234.00	\$ 26.00
1261832	ETQ-315236728-ANAQUEL COLOR GRIS	\$ 260.00	\$ 234.00	\$ 26.00
1261833	ETQ-315233678-ESCRITORIO TIPO BALA COLOR NEGRO	\$ 350.00	\$ 315.00	\$ 35.00
1261834	ETQ-315233679-ESCRITORIO TIPO BALA COLOR NEGRO	\$ 350.00	\$ 315.00	\$ 35.00
1261842	ETQ-315236924-GUILLOTINA SUNSHINE	\$ 200.00	\$ 180.00	\$ 20.00
1261847	ETQ-315236733-ARCHIVERO DE FORMAICA 2 GAVETAS COLO	\$ 204.40	\$ 183.96	\$ 20.44
1261849	ETQ-315236734-ARCHIVERO DE FORMAICA 2 GAVETAS COLO	\$ 204.40	\$ 183.96	\$ 20.44
1261852	ETQ-315233651-FOGON DE 3 QUEMADORES CON 9 PARRILLA	\$ 1,246.00	\$ 1,121.40	\$ 124.60
1261856	ETQ-315233652-FOGON DE 2 QUEMADORES CON 6 PARRILLA	\$ 252.00	\$ 226.80	\$ 25.20
1261859	ETQ-315233653-MESA DE TRABAJO DE ACERO INOXIDABLE	\$ 690.62	\$ 621.55	\$ 69.07
1261863	ETQ-315233654-MESA DE TRABAJO DE ACERO INOXIDABLE	\$ 997.00	\$ 897.30	\$ 99.70
1261867	ETQ-315236958-ECUALIZADOR	\$ 500.00	\$ 450.00	\$ 50.00
1261870	ETQ-315236959-MEZCLADORA 10 CANALES	\$ 1,000.00	\$ 900.00	\$ 100.00
1261872	ETQ-315236960-AMPLIFICADOR DE POTENCIA	\$ 2,000.00	\$ 1,800.00	\$ 200.00
1261873	ETQ-315233766-CASILLERO EN ESCUADRA DE MADERA DE 1	\$ 500.00	\$ 450.00	\$ 50.00
1261874	ETQ-315236961-AMPLIFICADOR DE POTENCIA	\$ 2,000.00	\$ 1,800.00	\$ 200.00
1261875	ETQ-315232388-ESTRATOR DE JUGOS DE ACERO INOXIDABL	\$ 200.00	\$ 180.00	\$ 20.00
1261876	ETQ-315236962-JUEGO DE 4 BAFLES 80 WATTS	\$ 1,000.00	\$ 900.00	\$ 100.00
1261877	ETQ-315232403-BOILER DE GAS CAPACIDAD 80 LITROS	\$ 600.00	\$ 540.00	\$ 60.00
1261885	ETQ-315233761-ESCRITORIO TIPO BALA DE FORMAICA CO	\$ 371.00	\$ 333.90	\$ 37.10
1261890	ETQ-315236968-JUEGO DE 15 MESAS DE CRISTAL PARA BA	\$ 7,560.00	\$ 6,804.00	\$ 756.00
1261894	ETQ-315236929-ESCRITORIO EN U, COLOR NOGAL AMERICA	\$ 539.00	\$ 485.10	\$ 53.90
1261897	ETQ-315236930-ARCHIVERO TRES GAVETAS COLOR NOGAL A	\$ 256.20	\$ 230.57	\$ 25.63
1261899	ETQ-315236931-ARCHIVERO CUATRO GAVETAS COLOR NOGAL	\$ 256.20	\$ 230.57	\$ 25.63
1261912	ETQ-315236940-C.P.U. COLOR NEGRO	\$ 2,000.00	\$ 1,800.00	\$ 200.00
1261918	ETQ-315236947-ESCALERA DE TIJERA EN ALUMINIO DE 8	\$ 300.00	\$ 270.00	\$ 30.00
1261921	ETQ-315236950-CAFETERA INDUSTRIAL DE ACERO INOXIDA	\$ 2,000.00	\$ 1,800.00	\$ 200.00
1261923	ETQ-315236949-MESA MOSTRADOR EN ESCUADRA COLOR MAR	\$ 896.00	\$ 806.40	\$ 89.60
1261927	ETQ-315237005-MONITOR SAMSUNG	\$ 800.00	\$ 720.00	\$ 80.00
1261931	ETQ-315236976-HORNO DE MICRONDAS LG	\$ 500.00	\$ 450.00	\$ 50.00
1261933	ETQ-315236983-TABLON COLOR BLANCO PLASTICO	\$ 189.00	\$ 170.10	\$ 18.90
1261935	ETQ-315236980-TABLON COLOR BLANCO PLASTICO	\$ 189.00	\$ 170.10	\$ 18.90
1261937	ETQ-315236981-TABLON COLOR BLANCO PLASTICO	\$ 189.00	\$ 170.10	\$ 18.90
1261938	ETQ-315236982-TABLON COLOR BLANCO PLASTICO	\$ 189.00	\$ 170.10	\$ 18.90
1261940	ETQ-315236978-ESTUFA COLOR GRIFITO, 4 QUEMADORES	\$ 546.00	\$ 491.40	\$ 54.60
1261941	ETQ-315236979-ESTANTE CROMADO PARA DESPENSA	\$ 72.80	\$ 65.52	\$ 7.28
1261949	ETQ-315233642-TARJA DE ACERO INOXIDABLE DE 2 TINA	\$ 600.00	\$ 540.00	\$ 60.00
1261950	ETQ-315233643-TARJA DE ACERO INOXIDABLE DE 1 TINA	\$ 300.00	\$ 270.00	\$ 30.00
1261951	ETQ-315233644-TARJA ESCURRIDOR DE ACERO INOXIDABL	\$ 150.00	\$ 135.00	\$ 15.00
1261959	ETQ-315233804-ANAQUEL METALICO COLOR GRIS 8 POSTES	\$ 72.80	\$ 65.52	\$ 7.28
1261980	ETQ-315233753-JUEGO DE SALA DE TRES PIEZAS COLOR M	\$ 1,117.20	\$ 1,005.48	\$ 111.72

Informe Financiero al Primer Trimestre 01 de enero al 31 de marzo 2024
Ente Público: Poder Ejecutivo del Estado de Zacatecas
Relación de Bienes en Comodato que componen el Patrimonio
(Pesos)

Código	Descripción del Bien	Valor Histórico	Depreciación Acumulada	Valor en libros
1261981	ETQ-315233754-JUEGO DE SALA DE TRES PIEZAS COLOR A	\$ 1,117.20	\$ 1,005.48	\$ 111.72
1261983	ETQ-315233779-EXTRACTOR DE JUGOS COLOR GRIS,AMARRI	\$ 400.00	\$ 360.00	\$ 40.00
1261984	ETQ-315232389-LICUADORA INDUSTRIAL CROMADA	\$ 100.00	\$ 90.00	\$ 10.00
1261993	ETQ-315236569-SILLON EJECUTIVO PATIZADO VINIL PIEL	\$ 168.00	\$ 151.20	\$ 16.80
1261997	ETQ-315236578-SILLON EJECUTIVO TAPIZADO PLIANA NEG	\$ 200.00	\$ 180.00	\$ 20.00
1262005	ETQ-315236598-SILLON EJECUTIVO TAPIZ PLIANA COLOR	\$ 154.00	\$ 138.60	\$ 15.40
1262009	ETQ-315236602-LICUADORA CROMADA DE 1 VELOCIDAD CON	\$ 200.00	\$ 180.00	\$ 20.00
1262012	ETQ-315236605-CAMPANA LAMINA GALVANIZADA GRANDE	\$ 613.20	\$ 551.88	\$ 61.32
1262013	ETQ-315236606-CAFETERA CROMADA TIPO INDUSTRIAL 2 T	\$ 100.00	\$ 90.00	\$ 10.00
1262015	ETQ-315236624-DIABLITO AZUL	\$ 80.00	\$ 72.00	\$ 8.00
1262016	ETQ-315236625-DIABLITO AZUL	\$ 80.00	\$ 72.00	\$ 8.00
1262019	ETQ-315236628-TANQUE ESTACIONARIO	\$ 4,488.00	\$ 4,039.20	\$ 448.80
1262022	ETQ-315236631-TABLON ACRILICO BLANCO PATAS PLEGABL	\$ 200.00	\$ 180.00	\$ 20.00
1262023	ETQ-315236632-TABLON ACRILICO BLANCO PATAS PLEGABL	\$ 200.00	\$ 180.00	\$ 20.00
1262025	ETQ-315236634-TABLON ACRILICO BLANCO PATAS PLEGABL	\$ 200.00	\$ 180.00	\$ 20.00
1262032	ETQ-315236641-TABLON CIRCULAR ACRILICO BLANCO PAT	\$ 200.00	\$ 180.00	\$ 20.00
1262033	ETQ-315236642-TABLON CIRCULAR ACRILICO BLANCO PAT	\$ 200.00	\$ 180.00	\$ 20.00
1262034	ETQ-315236643-TABLON CIRCULAR ACRILICO BLANCO PAT	\$ 200.00	\$ 180.00	\$ 20.00
1262035	ETQ-315236644-TABLON CIRCULAR ACRILICO BLANCO PAT	\$ 200.00	\$ 180.00	\$ 20.00
1262036	ETQ-315236645-TABLON CIRCULAR ACRILICO BLANCO PAT	\$ 200.00	\$ 180.00	\$ 20.00
1262044	ETQ-315236653-BOCINA JBL	\$ 120.00	\$ 108.00	\$ 12.00
1262060	ETQ-315236851-REPRODUCTOR DE DVD	\$ 119.00	\$ 107.10	\$ 11.90
1262061	ETQ-315236905-TELEFONO CON PANTALLA	\$ 300.00	\$ 270.00	\$ 30.00
1262062	ETQ-315236903-TELEFONO	\$ 300.00	\$ 270.00	\$ 30.00
1262063	ETQ-315236902-TELEFONO	\$ 300.00	\$ 270.00	\$ 30.00
1262065	ETQ-315236897-CONMUTADOR PANASONIC	\$ 500.00	\$ 450.00	\$ 50.00
1262066	ETQ-315236896-TELEFONO	\$ 300.00	\$ 270.00	\$ 30.00
1262067	ETQ-315236895-TELEFONO	\$ 300.00	\$ 270.00	\$ 30.00
1262068	ETQ-315236892-TELEFONO PANASONIC	\$ 300.00	\$ 270.00	\$ 30.00
1262070	ETQ-315236912-CONCENTRADO DE 50 POSTES UNIFILA	\$ 4,060.00	\$ 3,654.00	\$ 406.00
1262075	ETQ-315236709-CREDENZA	\$ 210.00	\$ 189.00	\$ 21.00
1262081	ETQ-315236724-DESBROZADORA	\$ 1,180.48	\$ 1,062.43	\$ 118.05
1262082	ETQ-315236721-MAQUINA DE SOLDAR	\$ 1,853.00	\$ 1,667.70	\$ 185.30
1262084	ETQ-315236717-GRAPADORA INDUSTRIAL GRANDE	\$ 427.00	\$ 384.30	\$ 42.70
1262085	ETQ-315236716-GRAPADORA INDUSTRIAL MEDIANA	\$ 427.00	\$ 384.30	\$ 42.70
1262086	ETQ-315236715-REMACHADORA	\$ 100.00	\$ 90.00	\$ 10.00
1262092	ETQ-315236763-BATIDORA INDUSTRIAL	\$ 500.00	\$ 450.00	\$ 50.00
1262093	ETQ-315236774-BASCULA 5 KGS	\$ 210.00	\$ 189.00	\$ 21.00
1262094	ETQ-315236769-PLANCHA DE ACERO INOXIDABLE	\$ 1,246.00	\$ 1,121.40	\$ 124.60
1262105	ETQ-315236756-CHAFFER PARA BUFFET ACERO INOXIDABLE	\$ 300.00	\$ 270.00	\$ 30.00
1262108	ETQ-315233767-CARRITO COLOR GRIS PORTA CAJAS DE RE	\$ 100.00	\$ 90.00	\$ 10.00

Informe Financiero al Primer Trimestre 01 de enero al 31 de marzo 2024
Ente Público: Poder Ejecutivo del Estado de Zacatecas
Relación de Bienes en Comodato que componen el Patrimonio
(Pesos)

Código	Descripción del Bien	Valor Histórico	Depreciación Acumulada	Valor en libros
1262109	ETQ-315233768-DIABLITO COLOR GRIS	\$ 80.00	\$ 72.00	\$ 8.00
1262110	ETQ-315233769-ANAQUEL METALICO DE 4 POSTES Y 5 CHA	\$ 72.80	\$ 65.52	\$ 7.28
1262118	ETQ-315236952-MOSTRADOR EN ALUMINIO Y VIDRIO EN FO	\$ 1,000.00	\$ 900.00	\$ 100.00
1262124	ETQ-315236953-JUEGO DE TRES SALAS CON TRES PIEZAS	\$ 3,351.60	\$ 3,016.44	\$ 335.16
1262133	ETQ-315236954-JUEGO DE 48 SILLONESTIPO GRANADA	\$ 11,410.00	\$ 10,269.00	\$ 1,141.00
1262134	ETQ-315236955-PANTALLA DE PLASMA 32	\$ 1,000.00	\$ 900.00	\$ 100.00
1262135	ETQ-315236956-PANTALLA DE PLASMA 32	\$ 1,000.00	\$ 900.00	\$ 100.00
1262145	ETQ-315233851-CHAFERS (CALENTADOR SOLDADO COMPLETO	\$ 900.00	\$ 810.00	\$ 90.00
1262146	ETQ-315233852-CHAFERS (CALENTADOR SOLDADO COMPLETO	\$ 900.00	\$ 810.00	\$ 90.00
1262147	ETQ-315233853-CHAFERS (CALENTADOR SOLDADO COMPLETO	\$ 900.00	\$ 810.00	\$ 90.00
1262148	ETQ-315233855-CHAFERS (CALENTADOR SOLDADO COMPLETO	\$ 900.00	\$ 810.00	\$ 90.00
1262149	ETQ-315233856-CHAFERS (CALENTADOR SOLDADO COMPLETO	\$ 900.00	\$ 810.00	\$ 90.00
1262150	ETQ-315233857-CHAFERS (CALENTADOR SOLDADO COMPLETO	\$ 900.00	\$ 810.00	\$ 90.00
1262151	ETQ-315233858-CHAFERS (CALENTADOR SOLDADO COMPLETO	\$ 900.00	\$ 810.00	\$ 90.00
1262152	ETQ-315233859-CHAFERS (CALENTADOR SOLDADO COMPLETO	\$ 900.00	\$ 810.00	\$ 90.00
1262153	ETQ-315233860-CHAFERS (CALENTADOR SOLDADO COMPLETO	\$ 900.00	\$ 810.00	\$ 90.00
1262154	ETQ-315233861-CHAFERS (CALENTADOR SOLDADO COMPLETO	\$ 900.00	\$ 810.00	\$ 90.00
1262155	ETQ-315233862-CHAFERS (CALENTADOR SOLDADO COMPLETO	\$ 900.00	\$ 810.00	\$ 90.00
1262156	ETQ-315233863-CHAFERS (CALENTADOR SOLDADO COMPLETO	\$ 900.00	\$ 810.00	\$ 90.00
1262157	ETQ-315233864-CHAFERS (CALENTADOR SOLDADO COMPLETO	\$ 900.00	\$ 810.00	\$ 90.00
1262158	ETQ-315233865-CHAFERS (CALENTADOR SOLDADO COMPLETO	\$ 900.00	\$ 810.00	\$ 90.00
1262159	ETQ-315233866-CHAFERS (CALENTADOR SOLDADO COMPLETO	\$ 900.00	\$ 810.00	\$ 90.00
1262160	ETQ-315233867-CHAFERS (CALENTADOR SOLDADO COMPLETO	\$ 900.00	\$ 810.00	\$ 90.00
1262161	ETQ-315233868-CHAFERS (CALENTADOR SOLDADO COMPLETO	\$ 900.00	\$ 810.00	\$ 90.00
1262162	ETQ-315233869-CHAFERS (CALENTADOR SOLDADO COMPLETO	\$ 900.00	\$ 810.00	\$ 90.00
1262163	ETQ-315233870-CHAFERS (CALENTADOR SOLDADO COMPLETO	\$ 900.00	\$ 810.00	\$ 90.00
1262164	ETQ-315233871-CHAFERS (CALENTADOR SOLDADO COMPLETO	\$ 300.00	\$ 270.00	\$ 30.00
1262166	ETQ-315236966-LICUADORA	\$ 500.00	\$ 450.00	\$ 50.00
1262167	ETQ-315236970-BARRA PARA BAR EN VIDRIO TEMPLADO CO	\$ 4,968.00	\$ 4,471.20	\$ 496.80
1262168	ETQ-315236971-FRIGOBAR 34	\$ 500.00	\$ 450.00	\$ 50.00
1262169	ETQ-315236972-FRIGOBAR 34	\$ 500.00	\$ 450.00	\$ 50.00
1262241	ETQ-315230175-CILINDRO PARA GAS CON EQUIPO SOPLETE	\$ 300.00	\$ 270.00	\$ 30.00
1262242	ETQ-315230176-CILINDRO PARA GAS CON EQUIPO SOPLETE	\$ 300.00	\$ 270.00	\$ 30.00
1262262	ETQ-315230168-COMODA DE MADERA TIPO COLONIAL COLOR	\$ 100.00	\$ 90.00	\$ 10.00
1262263	ETQ-315230191-EQ. TELEFERICO CON 4 RADIOS Y 2 CANA	\$ 1,000,000.00	\$ 900,000.00	\$ 100,000.00
1262264	ETQ-315230209-ESCALERA TIPO TIJERA DE ALUMINIO DE	\$ 300.00	\$ 270.00	\$ 30.00
1262274	ETQ-315230169-LOCKER METALICO DE 2 PUERTAS COLOR V	\$ 98.00	\$ 88.20	\$ 9.80
1262276	ETQ-315230170-LOCKER METALICO DE 2 PUERTAS COLOR C	\$ 100.00	\$ 90.00	\$ 10.00
1262283	ETQ-315230205-CAJA FUERTE COLOR GRIS	\$ 2,254.00	\$ 2,028.60	\$ 225.40
1262288	ETQ-315230138-SILLA TUBULAR GIRATORIA TAPIZADA EN	\$ 119.00	\$ 107.10	\$ 11.90
1262298	ETQ-315230146-RELOJ DE PARED REDONDO NEGRO Y BLANC	\$ 100.00	\$ 90.00	\$ 10.00

Informe Financiero al Primer Trimestre 01 de enero al 31 de marzo 2024
Ente Público: Poder Ejecutivo del Estado de Zacatecas
Relación de Bienes en Comodato que componen el Patrimonio
(Pesos)

Código	Descripción del Bien	Valor Histórico	Depreciación Acumulada	Valor en libros
1262309	ETQ-315230196-LIBRERO FORMAICA 2 PUERTAS, 3 DIV. C	\$ 292.60	\$ 263.34	\$ 29.26
1262330	ETQ-315230153-LOKER METALICO 3 PUERTAS COLOR GRIS	\$ 98.00	\$ 88.20	\$ 9.80
1262331	ETQ-315230154-LOKER METALICO 3 PUERTAS COLOR GRIS	\$ 98.00	\$ 88.20	\$ 9.80
1262332	ETQ-315230155-LOKER METALICO 3 PUERTAS COLOR GRIS	\$ 98.00	\$ 88.20	\$ 9.80
1262333	ETQ-315230156-LOKER METALICO 2 PUERTAS COLOR GRIS	\$ 98.00	\$ 88.20	\$ 9.80
1262334	ETQ-315230157-LOKER METALICO 2 PUERTAS COLOR GRIS	\$ 98.00	\$ 88.20	\$ 9.80
1262336	ETQ-315230159-COMPRESOR DE AIRE ROJO 3 HP, 100 LTS	\$ 500.00	\$ 450.00	\$ 50.00
1262339	ETQ-315230171-LOCKER METALICO 2 PUERTAS	\$ 98.00	\$ 88.20	\$ 9.80
1262341	ETQ-315230566-CONCENTRADO DE 250 MEDIOTABLON CON B	\$ 21,210.00	\$ 19,089.00	\$ 2,121.00
1262344	ETQ-315232390-PARRILLA DE FIERRO 4 QUEMADORES Y PL	\$ 1,246.00	\$ 1,121.40	\$ 124.60
1262345	ETQ-315232394-FREGADERO DE 4 TARJAS 300X70X90 ACER	\$ 1,676.50	\$ 1,508.85	\$ 167.65
1262346	ETQ-315232395-MESA DE TRABAJO ACERO INOXIDABLE DOS	\$ 997.00	\$ 897.30	\$ 99.70
1262347	ETQ-315232391-PARRILLA METALICA 2 QUEMADORES TRIPL	\$ 1,246.00	\$ 1,121.40	\$ 124.60
1262348	ETQ-315232392-PARRILLA METALICA 2 QUEMADORES TRIPL	\$ 1,246.00	\$ 1,121.40	\$ 124.60
1262349	ETQ-315232393-PARRILLA PLANCHA FIERRO 2 QUEMADORES	\$ 252.00	\$ 226.80	\$ 25.20
1262350	ETQ-315232396-ANAQUEL METALICO BLANCO 4 CHAROLAS	\$ 72.80	\$ 65.52	\$ 7.28
1262351	ETQ-315232397-ANAQUEL METALICO BLANCO 4 CHAROLAS	\$ 72.80	\$ 65.52	\$ 7.28
1262352	ETQ-315232398-HORNO INDUSTRIAL BASE 2 PUERTAS	\$ 997.00	\$ 897.30	\$ 99.70
1262354	ETQ-315232400-CONGELADOR BLANCO	\$ 500.00	\$ 450.00	\$ 50.00
1262355	ETQ-315232402-LICUADORA 2 VELOCIDADES	\$ 100.00	\$ 90.00	\$ 10.00
1262369	ETQ-315231122-PODIUM DE MADERA TIPO CAOBA 2 DIVISI	\$ 210.00	\$ 189.00	\$ 21.00
1262370	ETQ-315231123-PODIUM DE MADERA TIPO CAOBA 2 DIVISI	\$ 210.00	\$ 189.00	\$ 21.00
1262374	ETQ-315232177-ESCRITORIO TIPO BALA CON EXTENSION Y	\$ 350.00	\$ 315.00	\$ 35.00
1262376	ETQ-315232409-ESCRITORIO TIPO BALA CON EXTENSION Y	\$ 539.00	\$ 485.10	\$ 53.90
1262377	ETQ-315232178-SILLA SRIAL. TAPIZADA EN PLIANA NEGR	\$ 69.30	\$ 62.37	\$ 6.93
1262379	ETQ-315232408-SILLA SRIAL. TAPIZADA EN PLIANA NEGR	\$ 100.00	\$ 90.00	\$ 10.00
1262380	ETQ-315232179-SILLA DE VISITAS TAPIZADA EN PLIANA	\$ 69.30	\$ 62.37	\$ 6.93
1262381	ETQ-315232198-SILLA DE VISITAS TAPIZADA EN PLIANA	\$ 69.30	\$ 62.37	\$ 6.93
1262382	ETQ-315232406-SILLA DE VISITAS TAPIZADA EN PLIANA	\$ 69.30	\$ 62.37	\$ 6.93
1262383	ETQ-315232407-SILLA DE VISITAS TAPIZADA EN PLIANA	\$ 100.00	\$ 90.00	\$ 10.00
1262384	ETQ-315232415-SILLA DE VISITAS TAPIZADA EN PLIANA	\$ 100.00	\$ 90.00	\$ 10.00
1262385	ETQ-315232416-SILLA DE VISITAS TAPIZADA EN PLIANA	\$ 69.30	\$ 62.37	\$ 6.93
1262386	ETQ-315232419-LIBRERO DE MADERA 5 DIVISIONES	\$ 292.60	\$ 263.34	\$ 29.26
1262387	ETQ-315232182-LIBRERO DE MADERA 5 DIVISIONES	\$ 500.00	\$ 450.00	\$ 50.00
1262404	ETQ-315232243-MESA TUBULAR SUP. FORMAICA	\$ 350.00	\$ 315.00	\$ 35.00
1262406	ETQ-315232266-EXTRACTOR DE AIRE COLOR GRIS (VENTIL	\$ 1,632.00	\$ 1,468.80	\$ 163.20
1262407	ETQ-315232267-EXTRACTOR DE AIRE COLOR GRIS (VENTIL	\$ 1,632.00	\$ 1,468.80	\$ 163.20
1262408	ETQ-315232268-EXTRACTOR DE HUMO COLOR GRIS (CUBO)	\$ 1,632.00	\$ 1,468.80	\$ 163.20
1262409	ETQ-315232269-EXTRACTOR DE AIRE COLOR GRIS (VENTIL	\$ 1,632.00	\$ 1,468.80	\$ 163.20
1262410	ETQ-315232272-EXTRACTOR DE AIRE COLOR GRIS (CUBO)	\$ 1,632.00	\$ 1,468.80	\$ 163.20
1262411	ETQ-315232271-EXTRACTOR DE AIRE COLOR GRIS (VENTIL	\$ 1,632.00	\$ 1,468.80	\$ 163.20

Informe Financiero al Primer Trimestre 01 de enero al 31 de marzo 2024
Ente Público: Poder Ejecutivo del Estado de Zacatecas
Relación de Bienes en Comodato que componen el Patrimonio
(Pesos)

Código	Descripción del Bien	Valor Histórico	Depreciación Acumulada	Valor en libros
1262412	ETQ-315232273-EXTRACTOR DE AIRE COLOR GRIS (VENTIL	\$ 1,632.00	\$ 1,468.80	\$ 163.20
1262413	ETQ-315232274-EXTRACTOR DE AIRE COLOR GRIS (VENTIL	\$ 1,632.00	\$ 1,468.80	\$ 163.20
1262414	ETQ-315232275-ENFRIADOR DE AIRE (VENTILADOR)	\$ 1,258.00	\$ 1,132.20	\$ 125.80
1262415	ETQ-315232280-ENFRIADOR DE AIRE (VENTILADOR)	\$ 1,258.00	\$ 1,132.20	\$ 125.80
1262416	ETQ-315232282-ENFRIADOR DE AIRE (VENTILADOR)	\$ 1,258.00	\$ -	\$ 1,258.00
1262417	ETQ-315232284-ENFRIADOR DE AIRE (VENTILADOR)	\$ 1,258.00	\$ -	\$ 1,258.00
1262418	ETQ-315232270-ENFRIADOR DE AIRE (CUBO) CON MOTORCI	\$ 1,258.00	\$ 1,132.20	\$ 125.80
1262419	ETQ-315232276-ENFRIADOR DE AIRE (CUBO) CON MOTORCI	\$ 1,258.00	\$ 1,132.20	\$ 125.80
1262420	ETQ-315232277-ENFRIADOR DE AIRE (CUBO) CON MOTORCI	\$ 1,258.00	\$ 1,132.20	\$ 125.80
1262421	ETQ-315232278-ENFRIADOR DE AIRE (CUBO) CON MOTORCI	\$ 1,258.00	\$ -	\$ 1,258.00
1262422	ETQ-315232279-ENFRIADOR DE AIRE (CUBO) CON MOTORCI	\$ 1,258.00	\$ 1,132.20	\$ 125.80
1262423	ETQ-315232281-ENFRIADOR DE AIRE (CUBO) CON MOTORCI	\$ 1,258.00	\$ 1,132.20	\$ 125.80
1262424	ETQ-315232283-ENFRIADOR DE AIRE (CUBO) CON MOTORCI	\$ 1,258.00	\$ 1,132.20	\$ 125.80
1262425	ETQ-315232289-ENFRIADOR DE AIRE (VENTILADOR)	\$ 1,258.00	\$ 1,132.20	\$ 125.80
1262426	ETQ-315232290-CILINDRO COLOR NARANJA CON MOTOR COL	\$ 300.00	\$ 270.00	\$ 30.00
1262427	ETQ-315232288-ENFRIADOR DE AIRE (VENTILADOR)	\$ 1,258.00	\$ 1,132.20	\$ 125.80
1262428	ETQ-315232285-ENFRIADOR DE AIRE (VENTILADOR)	\$ 1,258.00	\$ 1,132.20	\$ 125.80
1262429	ETQ-315232286-ENFRIADOR DE AIRE (VENTILADOR)	\$ 1,258.00	\$ 1,132.20	\$ 125.80
1262430	ETQ-315232291-ENFRIADOR DE AIRE (VENTILADOR)	\$ 1,258.00	\$ 1,132.20	\$ 125.80
1262431	ETQ-315232287-TANQUE ESTACIONARIO BLANCO CAP. 72.2	\$ 4,488.00	\$ 4,039.20	\$ 448.80
1262432	ETQ-315232292-ARCHIVERO DE ENCINO 3 GAVETAS	\$ 183.00	\$ 164.70	\$ 18.30
1262433	ETQ-315232293-ARCHIVERO DE ENCINO 3 GAVETAS	\$ 183.00	\$ 164.70	\$ 18.30
1262435	ETQ-315232295-ARCHIVERO DE FORMAICA, PATAS CROMADA	\$ 545.30	\$ 490.77	\$ 54.53
1262436	ETQ-315232530-PARRILLA TUBULAR VERDE 1 QUEMADOR	\$ 300.00	\$ 270.00	\$ 30.00
1262438	ETQ-315232532-CILINDRO DE GAS CAP. 30 KGS.	\$ 84.00	\$ 75.60	\$ 8.40
1262439	ETQ-315232533-ESCRITORIO DE MADERA 2 CAJONES	\$ 350.00	\$ 315.00	\$ 35.00
1262441	ETQ-315232536-DIABLO METALICO ROJO	\$ 80.00	\$ 72.00	\$ 8.00
1262442	ETQ-315232537-DIABLO METALICO ROJO	\$ 80.00	\$ 72.00	\$ 8.00
1262462	ETQ-315232555-JUEGO DE 6 CHANFIER (CHAROLA ACERO I	\$ 600.00	\$ 540.00	\$ 60.00
1262463	ETQ-315232556-PUESTO PARA TAQUISA (4 PIEZAS) DE MA	\$ 77.00	\$ 69.30	\$ 7.70
1262464	ETQ-315232557-PUESTO PARA TAQUISA (4 PIEZAS) DE MA	\$ 77.00	\$ 69.30	\$ 7.70
1262465	ETQ-315232558-PUESTO PARA TAQUISA (4 PIEZAS) DE MA	\$ 77.00	\$ 69.30	\$ 7.70
1262466	ETQ-315232559-PUESTO PARA TAQUISA (4 PIEZAS) DE MA	\$ 77.00	\$ 69.30	\$ 7.70
1262467	ETQ-315232560-PUESTO PARA TAQUISA (4 PIEZAS) DE MA	\$ 77.00	\$ 69.30	\$ 7.70
1262468	ETQ-315232561-PUESTO PARA TAQUISA (4 PIEZAS) DE MA	\$ 77.00	\$ 69.30	\$ 7.70
1262490	ETQ-315232218-CARRO METALICO NEGRO PARA MANTELERIA	\$ 140.00	\$ 126.00	\$ 14.00
1262497	ETQ-315232191-MESA DE FORMAICA PARA IMPRESORA 2 NI	\$ 112.00	\$ 100.80	\$ 11.20
1262499	ETQ-315232193-MESA DE FORMAICA NEGRA 1 DIVISION, P	\$ 50.00	\$ 45.00	\$ 5.00
1262504	ETQ-315232405-ARCHIVERO PLASTICO NEGRO 4 GAVETAS A	\$ 100.00	\$ 90.00	\$ 10.00
1262511	ETQ-315232418-ESCRITORIO TIPO BALA CON EXTENSION,	\$ 539.00	\$ 485.10	\$ 53.90
1262512	ETQ-315232426-ESCRITORIO TIPO BALA CON EXTENSION,	\$ 539.00	\$ 485.10	\$ 53.90

Informe Financiero al Primer Trimestre 01 de enero al 31 de marzo 2024
Ente Público: Poder Ejecutivo del Estado de Zacatecas
Relación de Bienes en Comodato que componen el Patrimonio
(Pesos)

Código	Descripción del Bien	Valor Histórico	Depreciación Acumulada	Valor en libros
1262519	ETQ-315232428-SILLA DE VISITAS TAPIZADA EN PLIANA	\$ 69.30	\$ 62.37	\$ 6.93
1262520	ETQ-315232429-SILLA DE VISITAS TAPIZADA EN PLIANA	\$ 69.30	\$ 62.37	\$ 6.93
1262521	ETQ-315232427-CREDENZA LIBRERO 2 PUERTAS 2 DIVISIO	\$ 210.00	\$ 189.00	\$ 21.00
1262522	ETQ-315232430-SILLON EJECUTIVO TAPIZADO EN PLIANA	\$ 119.00	\$ 107.10	\$ 11.90
1262526	ETQ-315232435-IMPRESORA	\$ 100.00	\$ 90.00	\$ 10.00
1262531	ETQ-315232441-ESCALERA DE EXTENSION ALUMINIO APROX	\$ 555.00	\$ 499.50	\$ 55.50
1262532	ETQ-315232225-ESCALERA DE EXTENSION ALUMINIO APROX	\$ 182.00	\$ 163.80	\$ 18.20
1262533	ETQ-315232440-TALADRO AMARILLO	\$ 192.10	\$ 172.89	\$ 19.21
1262534	ETQ-315232442-CILINDRO DE GAS CAP. 6 KGS. AZUL CON	\$ 187.00	\$ 168.30	\$ 18.70
1262535	ETQ-315232443-BOMBA PARA AGUA COLOR NARANJA	\$ 663.00	\$ 596.70	\$ 66.30
1262544	ETQ-315232497-JUEGO DE 23 CANDILES DE ACERO NEGRO	\$ 14,375.00	\$ 12,937.50	\$ 1,437.50
1262546	ETQ-315232501-BURRO PARA PLANCHAR	\$ 250.00	\$ 225.00	\$ 25.00
1262549	ETQ-315232504-CARRO DE LAVANDERIA 2 NIVELES MET. C	\$ 1,000.00	\$ 900.00	\$ 100.00
1262551	ETQ-315232498-MANGLE COLOR AZUL (PLANCHA MANTEL)	\$ 1,000.00	\$ 900.00	\$ 100.00
1262552	ETQ-315232505-LAVADORA ACERO INOXIDABLE	\$ 3,000.00	\$ 2,700.00	\$ 300.00
1262553	ETQ-315232506-SECADORA COLOR BLANCA (PARA ROPA)	\$ 3,000.00	\$ 2,700.00	\$ 300.00
1262555	ETQ-315232510-ESCRITORIO DE MADERA 2 CAJONES	\$ 350.00	\$ 315.00	\$ 35.00
1262557	ETQ-315232513-ESTATUA DE MADERA GUERRERO ESPAÑOL C	\$ 252.00	\$ -	\$ 252.00
1262558	ETQ-315232514-ESTATUA DE MADERA GUERRERO INDIGENA	\$ 252.00	\$ -	\$ 252.00
1262559	ETQ-315232515-TARJA 1 TINA Y LLAVE ACERO INOXIDABL	\$ 100.00	\$ 90.00	\$ 10.00
1262560	ETQ-315232516-ESTATUA DE MADERA INDIGENA MANOS EN	\$ 252.00	\$ -	\$ 252.00
1262566	ETQ-315232524-ESTATUA DE CANTERA INDIGENA SENTADO	\$ 252.00	\$ -	\$ 252.00
1262567	ETQ-315232522-MESA TUBULAR SUP. DE FORMAICA COLOR	\$ 63.00	\$ 56.70	\$ 6.30
1262570	ETQ-315232526-ESTATUA DE CANTERA INDIGENA EN CUCLI	\$ 252.00	\$ -	\$ 252.00
1262571	ETQ-315232527-ESTATUA DE PIEDRA NEGRA CABEZA INDIG	\$ 252.00	\$ -	\$ 252.00
1262572	ETQ-315232529-ESTATUA DE MADERA MADRE INDIGENA CON	\$ 252.00	\$ -	\$ 252.00
1262579	ETQ-315232455-MESA CON PORTATECLADO DE FORMAICA NE	\$ 100.00	\$ 90.00	\$ 10.00
1262585	ETQ-315232461-ESCRITORIO CON CRISTAL CON 2 BASES D	\$ 448.00	\$ 403.20	\$ 44.80
1262592	ETQ-315232471-SILLA DE VISITA TAPIZADA EN PLIANA N	\$ 69.30	\$ 62.37	\$ 6.93
1262595	ETQ-315232475-MODULO EN U FORMAICA COLOR GRIS CON	\$ 100.00	\$ 90.00	\$ 10.00
1262604	ETQ-315233881-BASCULA COLOR GRIS CAJON DE MADERA C	\$ 17,603.50	\$ 15,843.15	\$ 1,760.35
1262607	ETQ-315233884-ASIEN TO DE PLASTICO COLOR NARANJA PR	\$ 165.00	\$ 148.50	\$ 16.50
1262608	ETQ-3159910446-RADIO BASE DE COMUNICACION	\$ 7,100.00	\$ -	\$ 7,100.00
1262609	ETQ-3159910443-RADIO BASE DE COMUNICACION	\$ 7,100.00	\$ -	\$ 7,100.00
1262610	ETQ-3159910758-ESCRITORIO MELAMINA 3 CAJONES	\$ 1,200.00	\$ -	\$ 1,200.00
1262611	ETQ-315998695-TANQUE ESTACIONARIO	\$ 6,279.00	\$ -	\$ 6,279.00
1262612	ETQ-3159910445-RADIO DE BASE DE COMUNICACION	\$ 7,100.00	\$ -	\$ 7,100.00
1262613	ETQ-3159910427-RADIO PORTATIL	\$ 3,700.00	\$ -	\$ 3,700.00
1262614	ETQ-3159911138-LAPTOP	\$ 17,500.00	\$ 15,750.00	\$ 1,750.00
1262616	ETQ-3159910988-C.P.U. NEGRO	\$ 4,299.00	\$ 3,869.10	\$ 429.90
1262617	ETQ-3159910989-MONITOR NEGRO	\$ 1,600.00	\$ 1,440.00	\$ 160.00

Informe Financiero al Primer Trimestre 01 de enero al 31 de marzo 2024
Ente Público: Poder Ejecutivo del Estado de Zacatecas
Relación de Bienes en Comodato que componen el Patrimonio
(Pesos)

Código	Descripción del Bien	Valor Histórico	Depreciación Acumulada	Valor en libros
1262626	ETQ-3159910998-C.P.U. NEGRO	\$ 4,299.00	\$ -	\$ 4,299.00
1262629	ETQ-1366-PICK-UP RANGER	\$ 198,000.00	\$ 178,200.00	\$ 19,800.00
1262630	ETQ-1367-PICK-UP RANGER	\$ 198,000.00	\$ 178,200.00	\$ 19,800.00
1262631	ETQ-1368-PICK-UP RANGER	\$ 198,000.00	\$ 178,200.00	\$ 19,800.00
1262632	ETQ-1369-PICK-UP RANGER	\$ 198,000.00	\$ 178,200.00	\$ 19,800.00
1262633	ETQ-1370-CAMION RABON	\$ 703,622.90	\$ 633,260.61	\$ 70,362.29
1262634	ETQ-1371-CAMION RABON	\$ 789,717.65	\$ 710,745.88	\$ 78,971.77
1262635	ETQ-31599011131-IMPRESORA A COLOR NEGRA PARA CREDE	\$ 98,067.00	\$ 88,260.30	\$ 9,806.70
1262636	ETQ-31599011132-IMPRESORA A COLOR	\$ 98,063.00	\$ 88,256.70	\$ 9,806.30
1262637	ETQ-31599011135-ESCRITORIO	\$ 1,500.00	\$ 1,350.00	\$ 150.00
1262638	ETQ-31599011134-ARCHIVERO	\$ 1,200.00	\$ 1,080.00	\$ 120.00
1262639	ETQ-31599011148-ESCRITORIO TIPO BALA	\$ 2,500.00	\$ 2,250.00	\$ 250.00
1262640	ETQ-31599011147-COMODA 4 PUERTA	\$ 600.00	\$ 540.00	\$ 60.00
1262641	ETQ-3159910811-BARRAS PARALELAS	\$ 7,705.00	\$ 6,934.50	\$ 770.50
1262642	ETQ-3159910485-MESA DE TRATAMIENTO	\$ 3,200.00	\$ 2,880.00	\$ 320.00
1262643	ETQ-3159910486-MESA DE TRATAMIENTO	\$ 3,200.00	\$ 2,880.00	\$ 320.00
1262644	ETQ-3159910987-CAMARA FOTOGRAFICA	\$ 34,999.99	\$ 31,499.99	\$ 3,500.00
1262653	ETQ-3159910760-ESCRITORIO METALICO SUPERFICIE DE	\$ 1,750.00	\$ 1,575.00	\$ 175.00
1262654	ETQ-3159910119-ESQUINERO DE FORMAICA COLOR NEGRO	\$ 1,750.00	\$ 1,575.00	\$ 175.00
1262655	ETQ-3159910116-ESCRITORIO TIPO BALA CON 2 CAJONES	\$ 1,750.00	\$ 1,575.00	\$ 175.00
1262656	ETQ-3159910113-ESCRITORIO	\$ 1,500.00	\$ 1,350.00	\$ 150.00
1262658	ETQ-3159911140-SILLA SECRETARIAL TAPIZADO EN PLIAN	\$ 1,200.00	\$ 1,080.00	\$ 120.00
1262660	ETQ-315997392-IMPRESORA MULTIFUNCIONAL COLOR GRIS	\$ 7,900.00	\$ -	\$ 7,900.00
1262663	ETQ-3159910903-SUSCRIPTORA ALVARON CON ANTENA INTE	\$ 29,419.89	\$ 26,477.90	\$ 2,941.99
1262664	ETQ-3159910940-CAMARA DE VIDEO COLOR GRIS	\$ 7,500.00	\$ 6,750.00	\$ 750.00
1262665	ETQ-31599011126-IMPRESORA	\$ 5,700.00	\$ 5,130.00	\$ 570.00
1262666	ETQ-31599011127-MESA PARA COMPUTADORA	\$ 896.00	\$ 806.40	\$ 89.60
1262669	ETQ-3159910964-PANTALLA PARA PROLLECCION COLOR BLA	\$ 1,300.00	\$ 1,170.00	\$ 130.00
1262670	ETQ-31599010987-LAP TOP	\$ 15,000.00	\$ -	\$ 15,000.00
1262671	ETQ-31599011128-ALACENA DE MADERA	\$ 1,500.00	\$ 1,350.00	\$ 150.00
1262672	ETQ-31599011125-ESTANTE	\$ 5,000.00	\$ 4,500.00	\$ 500.00
1262673	ETQ-31599011124-CAMARA DE VIDEO	\$ 93,437.50	\$ 84,093.75	\$ 9,343.75
1262675	ETQ-31599011122-C.P.U	\$ 6,500.00	\$ 5,850.00	\$ 650.00
1262676	ETQ-3159910905-CAÑON PROYECTOR	\$ 8,408.70	\$ 7,567.83	\$ 840.87
1262677	ETQ-3159910909-ULTRASONIDO	\$ 10,200.00	\$ 9,180.00	\$ 1,020.00
1262678	ETQ-3159910912-ELECTROESTIMULADOR	\$ 10,200.00	\$ 9,180.00	\$ 1,020.00
1262680	ETQ-31599011129-PANTALLA PARA PROYECCION	\$ 2,000.00	\$ 1,800.00	\$ 200.00
1262681	ETQ-31599011130-PANTAYA PARA PROYECCION	\$ 2,000.00	\$ 1,800.00	\$ 200.00
1262682	ETQ-3159910369-C.P.U	\$ 6,000.00	\$ 5,400.00	\$ 600.00
1262683	ETQ-3159911034-ULTRASONIDO DE DOBLE CABEZA	\$ 20,700.00	\$ 18,630.00	\$ 2,070.00
1262684	ETQ-3159911035-ELECTROESTIMULADOR	\$ 19,500.00	\$ 17,550.00	\$ 1,950.00

Informe Financiero al Primer Trimestre 01 de enero al 31 de marzo 2024
Ente Público: Poder Ejecutivo del Estado de Zacatecas
Relación de Bienes en Comodato que componen el Patrimonio
(Pesos)

Código	Descripción del Bien	Valor Histórico	Depreciación Acumulada	Valor en libros
1262685	ETQ-3159911036-ELECTROESTIMULADOR	\$ 19,500.00	\$ 17,550.00	\$ 1,950.00
1262686	ETQ-3159911040-ELECTROESTIMULADOR	\$ 19,500.00	\$ 17,550.00	\$ 1,950.00
1262687	ETQ-3159911699-ELECTROESTIMULADOR	\$ 19,500.00	\$ 17,550.00	\$ 1,950.00
1262688	ETQ-3159911042-ELECTROESTIMULADOR	\$ 19,500.00	\$ 17,550.00	\$ 1,950.00
1262689	ETQ-3159911043-ELECTROESTIMULADOR	\$ 19,500.00	\$ 17,550.00	\$ 1,950.00
1262690	ETQ-3159911044-ELECTROESTIMULADOR	\$ 19,500.00	\$ 17,550.00	\$ 1,950.00
1262691	ETQ-3159911055-PARAFINERO DE 6 LIBRAS	\$ 2,800.00	\$ 2,520.00	\$ 280.00
1262692	ETQ-3159911056-PARAFINERO	\$ 2,800.00	\$ 2,520.00	\$ 280.00
1262693	ETQ-3159911057-PARAFINERO DE 6 LIBRAS	\$ 2,800.00	\$ 2,520.00	\$ 280.00
1262694	ETQ-3159911058-PARAFINERO DE 6 LIBRAS	\$ 2,800.00	\$ 2,520.00	\$ 280.00
1262695	ETQ-3159911059-PARAFINERO DE 6 LIBRAS	\$ 2,800.00	\$ 2,520.00	\$ 280.00
1262696	ETQ-3159911060-PARAFINERO DE 6 LIBRAS	\$ 2,800.00	\$ 2,520.00	\$ 280.00
1262697	ETQ-3159911062-PARAFINERO DE 6 LIBRAS	\$ 2,800.00	\$ 2,520.00	\$ 280.00
1262698	ETQ-3159911063-PARAFINERO DE 6 LIBRAS	\$ 2,800.00	\$ 2,520.00	\$ 280.00
1262699	ETQ-3159911064-PARAFINERO DE 6 LIBRAS	\$ 2,800.00	\$ 2,520.00	\$ 280.00
1262700	ETQ-3159911065-ELECTROESTIMULADOR	\$ 19,500.00	\$ 17,550.00	\$ 1,950.00
1262701	ETQ-3159911066-ELECTROESTIMULADOR	\$ 19,500.00	\$ 17,550.00	\$ 1,950.00
1262702	ETQ-3159911067-ELECTROESTIMULADOR	\$ 19,500.00	\$ 17,550.00	\$ 1,950.00
1262703	ETQ-3159910913-ELECTROESTIMULADOR	\$ 15,600.00	\$ 14,040.00	\$ 1,560.00
1262704	ETQ-3159910472-PARAFINERO DE 6 LIBRAS	\$ 1,500.00	\$ 1,350.00	\$ 150.00
1262705	ETQ-3159910484-BARRAS SUECAS DE PARED	\$ 2,700.00	\$ 2,430.00	\$ 270.00
1262706	ETQ-3159911000-ENTRENADOR DE PEDESTAL PARA MIEMBRO	\$ 4,500.00	\$ 4,050.00	\$ 450.00
1262708	ETQ-3159911001-EQUIPO DE MOVILIZACION PASIVAS CONT	\$ 9,000.00	\$ 8,100.00	\$ 900.00
1262710	ETQ-1311-VAGONETA	\$ 182,100.00	\$ 163,890.00	\$ 18,210.00
1262711	ETQ-3159911049- MESA DE CUBIERTA ESPECIAL PARA COR	\$ 5,600.00	\$ 5,040.00	\$ 560.00
1262712	ETQ-315997530- ESCRITORIO	\$ 3,200.00	\$ 2,880.00	\$ 320.00
1262713	ETQ-3159911039- MESA DE TRABAJO OCTAGONAL	\$ 61,000.00	\$ 54,900.00	\$ 6,100.00
1262714	ETQ-315997529- ESCRITORIO	\$ 3,200.00	\$ 2,880.00	\$ 320.00
1262715	ETQ-3159911045- MESA PARA SOLDAR 60X60X90	\$ 5,290.00	\$ 4,761.00	\$ 529.00
1262716	ETQ-3159911050- PIÑA FRESADO CON ENTRADA DE MEDIA	\$ 4,140.00	\$ 3,726.00	\$ 414.00
1262717	ETQ-31599011074- SILLA TAPIZADA EN PLINA COLOR ROJ	\$ 425.00	\$ 382.50	\$ 42.50
1262718	ETQ-3159911048- CAIMAN PARA CORTE DE SUELA	\$ 25,300.00	\$ 22,770.00	\$ 2,530.00
1262719	ETQ-31599011075- ESCRITORIO	\$ 1,925.00	\$ 1,732.50	\$ 192.50
1262720	ETQ-3159911046- CAJA DE HERRAMIENTAS COLOR ROJO	\$ 8,000.00	\$ 7,200.00	\$ 800.00
1262721	ETQ-3159911153- CARRITO CON CIZALIA DE 14 PULGADAS	\$ 17,000.00	\$ 15,300.00	\$ 1,700.00
1262722	ETQ-31599011076- LOTE DE 70 SILLAS	\$ 17,290.00	\$ 15,561.00	\$ 1,729.00
1262723	ETQ-3159911038- COMPRESERO PH3	\$ 35,000.00	\$ 31,500.00	\$ 3,500.00
1262724	ETQ-31599011078- ESCRITORIO	\$ 1,925.00	\$ 1,732.50	\$ 192.50
1262725	ETQ-3159911015- EQUIPO DE POTENCIALES AUDITIVOS SI	\$ 250,668.00	\$ 225,601.20	\$ 25,066.80
1262726	ETQ-31599011079- SILLA TAPIZADA EN PLINA COLOR ROJ	\$ 425.00	\$ -	\$ 425.00
1262727	ETQ-31599011080- ESCRITORIO	\$ 1,925.00	\$ 1,732.50	\$ 192.50

Informe Financiero al Primer Trimestre 01 de enero al 31 de marzo 2024
Ente Público: Poder Ejecutivo del Estado de Zacatecas
Relación de Bienes en Comodato que componen el Patrimonio
(Pesos)

Código	Descripción del Bien	Valor Histórico	Depreciación Acumulada	Valor en libros
1262728	ETQ-3159911014- EQUIPO AUDITIVO P.C. MONITOR,IMPRESOR	\$ 70,000.00	\$ 63,000.00	\$ 7,000.00
1262729	ETQ-3159911002- SISTEMA PEDIATRICO DE SOPORTE,ICLU	\$ 38,000.00	\$ 34,200.00	\$ 3,800.00
1262730	ETQ-3159911028-CAMINADORA PARA REHABILITACION	\$ 48,700.00	\$ 43,830.00	\$ 4,870.00
1262731	ETQ-3159911029-CAMINADORA PARA REHABILITACION	\$ 48,760.00	\$ 43,884.00	\$ 4,876.00
1262732	ETQ-3159911003- SOPORTE PARCIAL DE PESO BALANCE Y	\$ 238,000.00	\$ 214,200.00	\$ 23,800.00
1262733	ETQ-3159911004- SOPORTE PARCIAL DE PESO BALANCE Y	\$ 48,000.00	\$ 43,200.00	\$ 4,800.00
1262734	ETQ-3159911025- SIS. ENTRETENIMIENTO DE MARCHA RET	\$ 213,000.00	\$ 191,700.00	\$ 21,300.00
1262735	ETQ-3159911007- ULTRASONIDO DE DOBLE CABEZA	\$ 20,700.00	\$ 18,630.00	\$ 2,070.00
1262736	ETQ-3159911037- ELECTROESTIMULADORES TEC. CUADRIPO	\$ 19,550.00	\$ 17,595.00	\$ 1,955.00
1262737	ETQ-31599011081- SILLA	\$ 425.00	\$ -	\$ 425.00
1262738	ETQ-3159911006- ELECTROESTIMULADORES TEC. CUADRIPO	\$ 19,550.00	\$ 17,595.00	\$ 1,955.00
1262739	ETQ-31599011082- ESCRITORIO	\$ 3,200.00	\$ 2,880.00	\$ 320.00
1262740	ETQ-3159911005- ELECTROESTIMULADORES TEC. CUADRIPO	\$ 19,550.00	\$ 17,595.00	\$ 1,955.00
1262741	ETQ-31599011083- SILLA	\$ 425.00	\$ 382.50	\$ 42.50
1262742	ETQ-31599011084- ESCRITORIO	\$ 1,925.00	\$ 1,732.50	\$ 192.50
1262743	ETQ-3159911009- CINESITERAPEUTICO INFANTIL RELAJAC	\$ 145,000.00	\$ 130,500.00	\$ 14,500.00
1262744	ETQ-3159911008- CINESITERAPEUTICO INFANTIL RELAJAC	\$ 131,900.00	\$ 118,710.00	\$ 13,190.00
1262745	ETQ-31599011085- SILLA	\$ 425.00	\$ 382.50	\$ 42.50
1262746	ETQ-3159911032- GRUAS ELECTRICAS PARA TINA	\$ 23,000.00	\$ 20,700.00	\$ 2,300.00
1262747	ETQ-31599011086- SILLA	\$ 425.00	\$ 382.50	\$ 42.50
1262748	ETQ-31599011087- ESCRITORIO	\$ 1,925.00	\$ 1,732.50	\$ 192.50
1262749	ETQ-3159911033- GRUAS ELECTRICAS PARA TINA	\$ 23,000.00	\$ 20,700.00	\$ 2,300.00
1262750	ETQ-31599011088- SILLA	\$ 425.00	\$ 382.50	\$ 42.50
1262751	ETQ-3159911026- COMPRESERO FRIO	\$ 1,839.40	\$ 1,655.46	\$ 183.94
1262752	ETQ-31599011089- ESCRITORIO	\$ 1,925.00	\$ 1,732.50	\$ 192.50
1262753	ETQ-3159911027- COMPRESOR FRIO	\$ 14,260.00	\$ 12,834.00	\$ 1,426.00
1262754	ETQ-31599011090- ESCRITORIO	\$ 1,925.00	\$ 1,732.50	\$ 192.50
1262755	ETQ-3159911031- COMPRESOR FRIO	\$ 14,260.00	\$ 12,834.00	\$ 1,426.00
1262756	ETQ-31599011091- ESCRITORIO	\$ 1,925.00	\$ 1,732.50	\$ 192.50
1262757	ETQ-31599011092- SILLA	\$ 425.00	\$ 382.50	\$ 42.50
1262758	ETQ-31599011093- SILLA	\$ 425.00	\$ -	\$ 425.00
1262759	ETQ-31599011094- SILLA	\$ 425.00	\$ 382.50	\$ 42.50
1262760	ETQ-3159911013- EQUIPO DE ELECTROMIOGRAFIA 4 CANAL	\$ 349,000.00	\$ 314,100.00	\$ 34,900.00
1262761	ETQ-3159911010- CICLOERGOMETRO PARA MIEMBRO INFERI	\$ 63,000.00	\$ 56,700.00	\$ 6,300.00
1262762	ETQ-31599011095- SILLA	\$ 425.00	\$ -	\$ 425.00
1262763	ETQ-31599011096- ESCRITORIO	\$ 1,925.00	\$ 1,732.50	\$ 192.50
1262764	ETQ-31599011097- SILLA	\$ 425.00	\$ 382.50	\$ 42.50
1262765	ETQ-3159911019- SILLA DE ALTURA SIN RUEDAS	\$ 40,000.00	\$ 36,000.00	\$ 4,000.00
1262766	ETQ-3159911011- SILLAS DE ALTURA VARIABLE PARA TRA	\$ 40,000.00	\$ 36,000.00	\$ 4,000.00
1262767	ETQ-3159911012- BASCULA DE PIE CON ESTADIMETRO	\$ 2,200.00	\$ 1,980.00	\$ 220.00
1262768	ETQ-3159911016- BASCULA DE PIE CON ESTADIMETRO	\$ 2,200.00	\$ 1,980.00	\$ 220.00

Informe Financiero al Primer Trimestre 01 de enero al 31 de marzo 2024
Ente Público: Poder Ejecutivo del Estado de Zacatecas
Relación de Bienes en Comodato que componen el Patrimonio
(Pesos)

Código	Descripción del Bien	Valor Histórico	Depreciación Acumulada	Valor en libros
1262769	ETQ-3159911017- BASCULA DE PIE CON ESTADIMETRO	\$ 2,209.00	\$ 1,988.10	\$ 220.90
1262770	ETQ-31599011098- ESCRITORIO	\$ 1,925.00	\$ 1,732.50	\$ 192.50
1262771	ETQ-3159911018- BASCULA DE PIE CON ESTADIMETRO	\$ 2,200.00	\$ 1,980.00	\$ 220.00
1262772	ETQ-3159911020- BASCULA DE PIE CON ESTADIMETRO	\$ 2,200.00	\$ 1,980.00	\$ 220.00
1262773	ETQ-31599011099- SILLA	\$ 425.00	\$ -	\$ 425.00
1262774	ETQ-3159911021- BASCULA DE PIE CON ESTADIMETRO	\$ 2,200.00	\$ 1,980.00	\$ 220.00
1262775	ETQ-3159911022- BASCULA DE PIE CON ESTADIMETRO	\$ 2,200.00	\$ 1,980.00	\$ 220.00
1262776	ETQ-3159911023- BASCULA DE PIE CON ESTADIMETRO	\$ 2,200.00	\$ 1,980.00	\$ 220.00
1262777	ETQ-31599011100- ESCRITORIO	\$ 1,925.00	\$ 1,732.50	\$ 192.50
1262778	ETQ-3159911024- BASCULA DE PIE CON ESTADIMETRO	\$ 2,200.00	\$ 1,980.00	\$ 220.00
1262779	ETQ-3159911030- BASCULA DE PIE CON ESTADIMETRO	\$ 2,200.00	\$ 1,980.00	\$ 220.00
1262780	ETQ-3159911051-ALINEADOR PROTESISY TRANSVERSALES D	\$ 30,000.00	\$ 27,000.00	\$ 3,000.00
1262781	ETQ-3159911052- BANCO DE FINIZAJE CON TURBINA EXTRA	\$ 29,900.00	\$ 26,910.00	\$ 2,990.00
1262782	ETQ-3159911053- BANCO DE TRABAJO CON TORNILLO DE 6	\$ 5,000.00	\$ 4,500.00	\$ 500.00
1262783	ETQ-31599011101-SILLA TUBULAR DEL PLIANA ROJO	\$ 247.50	\$ -	\$ 247.50
1262784	ETQ-3159911054- BASE FROM HORNO MISMA DIMENSION FR	\$ 3,280.00	\$ 2,952.00	\$ 328.00
1262785	ETQ-3159911068- BOMBA DE VACIO CON TANQUE DE RESER	\$ 59,800.00	\$ 53,820.00	\$ 5,980.00
1262786	ETQ-31599011103- SILLA	\$ 393.00	\$ -	\$ 393.00
1262787	ETQ-3159911070- BOMBA DE VACIO PARA SESINA CON SIS	\$ 50,600.00	\$ 45,540.00	\$ 5,060.00
1262788	ETQ-31599011102- ESCRITORIO	\$ 1,925.00	\$ 1,732.50	\$ 192.50
1262789	ETQ-31599011104- MODULO DE ATENCION AL PUBLICO	\$ 1,575.00	\$ 1,417.50	\$ 157.50
1262790	ETQ-315997531- ESCRITORIO	\$ 3,200.00	\$ 2,880.00	\$ 320.00
1262791	ETQ-31599011105- SILLA	\$ 425.00	\$ -	\$ 425.00
1262792	ETQ-31599011106- ESCRITORIO	\$ 1,925.00	\$ 1,732.50	\$ 192.50
1262793	ETQ-31599011107- SILLA	\$ 425.00	\$ -	\$ 425.00
1262794	ETQ-315997532- ESCRITORIO	\$ 3,200.00	\$ 2,880.00	\$ 320.00
1262795	ETQ-31599011108- SILLA	\$ 425.00	\$ 382.50	\$ 42.50
1262796	ETQ-31599011120- ESCRITORIO	\$ 1,925.00	\$ 1,732.50	\$ 192.50
1262799	ETQ-3159911073- TORNILLO DE BANCO	\$ 2,500.00	\$ 2,250.00	\$ 250.00
1262800	ETQ-31599011077- 9 FREGADEROS CON TARJA	\$ 32,850.00	\$ 29,565.00	\$ 3,285.00
1262801	ETQ-315997525- 22 JUGOS DE SILLA TANDEM COLOR RO	\$ 33,000.00	\$ 29,700.00	\$ 3,300.00
1262802	ETQ-3159911072- DOS BANCO GIRATORIO CON PISTON	\$ 3,000.00	\$ 2,700.00	\$ 300.00
1262803	ETQ-1297-PICK-UP DOBLE CABINA TIPICA T/M CON DH	\$ 141,300.00	\$ 127,170.00	\$ 14,130.00
1262804	ETQ-1298-PICK-UP DOBLE CABINA TIPICA T/M CON DH	\$ 141,300.00	\$ 127,170.00	\$ 14,130.00
1262806	ETQ-1379-PICK-UP TORNADO	\$ 157,200.00	\$ 141,480.00	\$ 15,720.00
1262808	ETQ-1381-SEDAN CHEVY	\$ 137,540.00	\$ 123,786.00	\$ 13,754.00
1262809	ETQ-1382-SEDAN CHEVY	\$ 137,540.00	\$ 123,786.00	\$ 13,754.00
1262810	ETQ-1383-SEDAN TSURU GSII T/M	\$ 129,887.60	\$ 116,898.84	\$ 12,988.76
1262811	ETQ-1384-SEDAN TSURU GSII T/M	\$ 129,887.60	\$ 116,898.84	\$ 12,988.76
1262812	ETQ-1385-SEDAN TIIDA	\$ 172,330.00	\$ 155,097.00	\$ 17,233.00
1262814	ETQ-315998720- SILLA CRETERARIAL ERGONOMICA C/PIST	\$ 463.45	\$ -	\$ 463.45

Informe Financiero al Primer Trimestre 01 de enero al 31 de marzo 2024
Ente Público: Poder Ejecutivo del Estado de Zacatecas
Relación de Bienes en Comodato que componen el Patrimonio
(Pesos)

Código	Descripción del Bien	Valor Histórico	Depreciación Acumulada	Valor en libros
1262817	ETQ-1817-SEDAN TSURU GSII T/M	\$ 123,480.00	\$ 111,132.00	\$ 12,348.00
1262818	ETQ-1818-SEDAN TSURU GSII T/M	\$ 123,480.00	\$ 111,132.00	\$ 12,348.00
1262819	ETQ-1819-PICK-UP FRONTIER	\$ 235,200.00	\$ 211,680.00	\$ 23,520.00
1262820	ETQ-315998462-TINA DE REMOLINO DE MIEMBRO PELVICO	\$ 25,000.00	\$ 22,500.00	\$ 2,500.00
1262821	ETQ-315998463-PARAFENERO	\$ 4,500.00	\$ 4,050.00	\$ 450.00
1262822	ETQ-3159910843- ULTRASONIDO	\$ 11,730.00	\$ 10,557.00	\$ 1,173.00
1262823	ETQ-315998608- ELECTRO ESTIMULADOR	\$ 11,700.00	\$ 10,530.00	\$ 1,170.00
1262824	ETQ-3159910943-ULTRASONIDO	\$ 11,730.00	\$ 10,557.00	\$ 1,173.00
1262825	ETQ-315998600- PARAFINERO	\$ 3,000.00	\$ 2,700.00	\$ 300.00
1262826	ETQ-315998606-PARAFENERO	\$ 4,500.00	\$ 4,050.00	\$ 450.00
1262827	ETQ-3159910942-ELECTROESTIMULADOR	\$ 15,697.00	\$ 14,127.30	\$ 1,569.70
1262828	ETQ-315998068- SILLON SEMIEJECUTIVO TAPIZADO EN PL	\$ 2,000.00	\$ 1,800.00	\$ 200.00
1262831	ETQ-3159910678-CAMARA DIGITAL NEGRA 7.0 MEGAPIXELE	\$ 4,000.00	\$ -	\$ 4,000.00
1262832	ETQ-3159910916-ELECTROESTIMULADOR	\$ 15,697.00	\$ 14,127.30	\$ 1,569.70
1262833	ETQ-31599011150-TIMON PARA HOMBROS	\$ 25,000.00	\$ 22,500.00	\$ 2,500.00
1262834	ETQ-31599011151-BARRAS PARALELAS	\$ 69,000.00	\$ 62,100.00	\$ 6,900.00
1262835	ETQ-31599011152-BARRAS SUECAS	\$ 3,321.00	\$ 2,988.90	\$ 332.10
1262836	ETQ-31599011149-ESCALERILLA DE DEDOS	\$ 462.50	\$ 416.25	\$ 46.25
1262837	ETQ-31599011069-ELECTROESTIMULADOR	\$ 11,860.00	\$ 10,674.00	\$ 1,186.00
1262838	ETQ-3159910474-FLUIDOTERAPIA	\$ 59,880.00	\$ 53,892.00	\$ 5,988.00
1262839	ETQ-3159910917-ELECTROESTIMULADOR	\$ 15,697.00	\$ 14,127.30	\$ 1,569.70
1262840	ETQ-3159911133- ESCRITORIO COLOR NEGRO	\$ 1,500.00	\$ 1,350.00	\$ 150.00
1262841	ETQ-31599011154- LAPTOP COLOR NEGRO	\$ 17,349.14	\$ 15,614.22	\$ 1,734.92
1262842	ETQ-31599011155- PANTALLA LCD 15.6	\$ 2,473.00	\$ 2,225.70	\$ 247.30
1262843	ETQ-31599011159-PANTALLA LCD 15.6	\$ 2,473.00	\$ 2,225.70	\$ 247.30
1262845	ETQ-31599011163-PANTALLA LCD 15.6	\$ 2,473.00	\$ 2,225.70	\$ 247.30
1262846	ETQ-31599011165-PANTALLA LCD 15.6	\$ 2,473.00	\$ 2,225.70	\$ 247.30
1262847	ETQ-31599011167-PANTALLA LCD 15.6	\$ 2,473.00	\$ 2,225.70	\$ 247.30
1262848	ETQ-31599011169-PANTALLA LCD 15.6	\$ 2,473.00	\$ -	\$ 2,473.00
1262849	ETQ-31599011171-PANTALLA LCD 15.6	\$ 2,473.00	\$ -	\$ 2,473.00
1262850	ETQ-31599011173-PANTALLA LCD 15.6	\$ 2,473.00	\$ 2,225.70	\$ 247.30
1262851	ETQ-31599011175-PANTALLA LCD 15.6	\$ 2,473.00	\$ -	\$ 2,473.00
1262853	ETQ-31599011181-PANTALLA LCD 15.6	\$ 2,473.00	\$ -	\$ 2,473.00
1262854	ETQ-31599011183-PANTALLA LCD 15.6	\$ 2,473.00	\$ 2,225.70	\$ 247.30
1262855	ETQ-31599011185-PANTALLA LCD 15.6	\$ 2,473.00	\$ 2,225.70	\$ 247.30
1262856	ETQ-31599011187-PANTALLA LCD 15.6	\$ 2,473.00	\$ 2,225.70	\$ 247.30
1262857	ETQ-31599011189-PANTALLA LCD 15.6	\$ 2,473.00	\$ 2,225.70	\$ 247.30
1262858	ETQ-31599011191-PANTALLA LCD 15.6	\$ 2,473.00	\$ 2,225.70	\$ 247.30
1262859	ETQ-31599011193-PANTALLA LCD 15.6	\$ 2,473.00	\$ 2,225.70	\$ 247.30
1262860	ETQ-31599011195-PANTALLA LCD 15.6	\$ 2,473.00	\$ 2,225.70	\$ 247.30
1262861	ETQ-31599011197-PANTALLA LCD 15.6	\$ 2,473.00	\$ -	\$ 2,473.00

Informe Financiero al Primer Trimestre 01 de enero al 31 de marzo 2024
Ente Público: Poder Ejecutivo del Estado de Zacatecas
Relación de Bienes en Comodato que componen el Patrimonio
(Pesos)

Código	Descripción del Bien	Valor Histórico	Depreciación Acumulada	Valor en libros
1262862	ETQ-31599011156- C.P.U. DE ESCRITORIO	\$ 3,200.00	\$ 2,880.00	\$ 320.00
1262863	ETQ-31599011158-C.P.U. DE ESCRITORIO	\$ 3,200.00	\$ 2,880.00	\$ 320.00
1262864	ETQ-31599011160-C.P.U. DE ESCRITORIO	\$ 3,200.00	\$ 2,880.00	\$ 320.00
1262867	ETQ-31599011166-C.P.U. DE ESCRITORIO	\$ 3,200.00	\$ 2,880.00	\$ 320.00
1262868	ETQ-31599011168-C.P.U. DE ESCRITORIO	\$ 3,200.00	\$ 2,880.00	\$ 320.00
1262870	ETQ-31599011172-C.P.U. DE ESCRITORIO	\$ 3,200.00	\$ 2,880.00	\$ 320.00
1262871	ETQ-31599011174-C.P.U. DE ESCRITORIO	\$ 3,200.00	\$ 2,880.00	\$ 320.00
1262872	ETQ-31599011176-C.P.U. DE ESCRITORIO	\$ 3,200.00	\$ 2,880.00	\$ 320.00
1262874	ETQ-31599011182-C.P.U. DE ESCRITORIO	\$ 3,200.00	\$ 2,880.00	\$ 320.00
1262875	ETQ-31599011184-C.P.U. DE ESCRITORIO	\$ 3,200.00	\$ 2,880.00	\$ 320.00
1262876	ETQ-31599011186-C.P.U. DE ESCRITORIO	\$ 3,200.00	\$ 2,880.00	\$ 320.00
1262877	ETQ-31599011188-C.P.U. DE ESCRITORIO	\$ 3,200.00	\$ 2,880.00	\$ 320.00
1262878	ETQ-31599011190-C.P.U. DE ESCRITORIO	\$ 3,200.00	\$ -	\$ 3,200.00
1262879	ETQ-31599011192-C.P.U. DE ESCRITORIO	\$ 3,200.00	\$ 2,880.00	\$ 320.00
1262880	ETQ-31599011194-C.P.U. DE ESCRITORIO	\$ 3,200.00	\$ -	\$ 3,200.00
1262881	ETQ-31599011196-C.P.U. DE ESCRITORIO	\$ 3,200.00	\$ 2,880.00	\$ 320.00
1262882	ETQ-31599011198-C.P.U. DE ESCRITORIO	\$ 3,200.00	\$ 2,880.00	\$ 320.00
1262883	ETQ-31599011199-C.P.U. DE ESCRITORIO	\$ 4,146.00	\$ 3,731.40	\$ 414.60
1262884	ETQ-31599011200-C.P.U. DE ESCRITORIO	\$ 4,146.00	\$ 3,731.40	\$ 414.60
1262885	ETQ-31599011201-C.P.U. DE ESCRITORIO	\$ 4,146.00	\$ 3,731.40	\$ 414.60
1262886	ETQ-31599011202-C.P.U. DE ESCRITORIO	\$ 4,146.00	\$ 3,731.40	\$ 414.60
1262888	ETQ-31599011204-PANTALLA LCD 18.5 SKU	\$ 4,146.00	\$ 3,731.40	\$ 414.60
1262889	ETQ-31599011205-PANTALLA LCD 18.5 SKU	\$ 4,146.00	\$ 3,731.40	\$ 414.60
1262890	ETQ-31599011206-PANTALLA LCD 18.5 SKU	\$ 4,146.00	\$ 3,731.40	\$ 414.60
1262891	ETQ-31599011207-LAP TOP 13.3	\$ 15,140.00	\$ -	\$ 15,140.00
1262892	ETQ-31599011208-LAP TOP 13.3	\$ 15,140.00	\$ 13,626.00	\$ 1,514.00
1262893	ETQ-31599011209-PROYECTOR SONY	\$ 7,976.00	\$ 7,178.40	\$ 797.60
1262894	ETQ-31599011210-PANTALLA DE PROYECCION 84	\$ 1,000.00	\$ 900.00	\$ 100.00
1262896	ETQ-31599011212-IMPRESORA MULTIFUNCIONAL	\$ 3,020.00	\$ 2,718.00	\$ 302.00
1262898	ETQ-31599011215-CAMARA FOTOGRAFICA DIGITAL	\$ 3,227.00	\$ -	\$ 3,227.00
1262900	ETQ-31599011157-PANTALLA LCD 15.6	\$ 2,473.00	\$ -	\$ 2,473.00
1262901	ETQ-31599011220- LAPTOP COLOR NEGRO	\$ 17,349.14	\$ 15,614.22	\$ 1,734.92
1262903	ETQ-31599011219-camara de snoozicg(de cuatro de es	\$ 19,101.00	\$ 17,190.90	\$ 1,910.10
1262904	ETQ-31599011222- IMPRESORA	\$ 3,000.00	\$ 2,700.00	\$ 300.00
1262905	ETQ-31599011223-COMPUTADORA DESKTOP	\$ 9,989.00	\$ 8,990.10	\$ 998.90
1262906	ETQ-31599011224- ESCRITORIO COLOR VINO	\$ 3,500.00	\$ 3,150.00	\$ 350.00
1262907	ETQ-31599011225- CAMARA FOTOGRAFICA	\$ 3,500.00	\$ 3,150.00	\$ 350.00
1262909	ETQ-31599011227- ARCHIVERO	\$ 3,000.00	\$ 2,700.00	\$ 300.00
1262910	ETQ-31599011228- ESCRITORIO PARA COMPUTADORA	\$ 3,500.00	\$ 3,150.00	\$ 350.00
1262911	ETQ-31599011229- LIBRERO TIPO ALACENA CON DOS PUE	\$ 3,500.00	\$ 3,150.00	\$ 350.00
1262913	ETQ-31599011231-TELEVISION LCD 31.5 PULGADAS DEFI	\$ 12,000.00	\$ 10,800.00	\$ 1,200.00

Informe Financiero al Primer Trimestre 01 de enero al 31 de marzo 2024
Ente Público: Poder Ejecutivo del Estado de Zacatecas
Relación de Bienes en Comodato que componen el Patrimonio
(Pesos)

Código	Descripción del Bien	Valor Histórico	Depreciación Acumulada	Valor en libros
1262917	ETQ-31599011264- MONITOR LCD COLOR NEGRO	\$ 3,500.00	\$ 3,150.00	\$ 350.00
1262920	ETQ-31599011232- MESA DE PLASTICO TIPO TABLON PLEG	\$ 4,000.00	\$ 3,600.00	\$ 400.00
1262921	ETQ-31599011233-MESA DE PLASTICO TIPO TABLON PLEGA	\$ 4,000.00	\$ 3,600.00	\$ 400.00
1262922	ETQ-31599011234- COMPUTADORA DESKTOP COLOR BLANCO	\$ 9,989.00	\$ 8,990.10	\$ 998.90
1262923	ETQ-31599011235- IMPRESORA	\$ 3,000.00	\$ 2,700.00	\$ 300.00
1262924	ETQ-31599011236-ESCRITORIO PARA COMPUTADORA	\$ 3,500.00	\$ 3,150.00	\$ 350.00
1262925	ETQ-31599011237- REPRODUCTOR DE DVD	\$ 6,500.00	\$ 5,850.00	\$ 650.00
1262926	ETQ-31599011238-ARCHIVERO	\$ 3,000.00	\$ 2,700.00	\$ 300.00
1262927	ETQ-31599011239-LIBRERO TIPO ALACENA CON PUERTAS	\$ 3,500.00	\$ 3,150.00	\$ 350.00
1262929	ETQ-31599011241- CAÑON PROYECTOR	\$ 12,000.00	\$ 10,800.00	\$ 1,200.00
1262930	ETQ-31599011242-TELEVISION LCD	\$ 12,000.00	\$ 10,800.00	\$ 1,200.00
1262931	ETQ-31599011243- ESCRITORIO COLOR VINO	\$ 3,500.00	\$ 3,150.00	\$ 350.00
1262932	ETQ-31599011244- SILLON TIPO EJECUTIVO	\$ 2,000.00	\$ 1,800.00	\$ 200.00
1262933	ETQ-31599011245-CAMARA FOTOGRAFICA	\$ 3,500.00	\$ 3,150.00	\$ 350.00
1262934	ETQ-31599011114-BARRAS PARALELAS	\$ 3,000.00	\$ 2,700.00	\$ 300.00
1262935	ETQ-31599011113-BARRAS SUECAS	\$ 3,500.00	\$ 3,150.00	\$ 350.00
1262936	ETQ-31599011112- ESPEJO DE POSTURA	\$ 2,000.00	\$ 1,800.00	\$ 200.00
1262937	ETQ-31599011266-LAPTOP COLOR NEGRO	\$ 15,000.00	\$ 13,500.00	\$ 1,500.00
1262938	ETQ-31599011142- ESCRITORIO COLOR NEGRO	\$ 1,500.00	\$ 1,350.00	\$ 150.00
1262939	ETQ-31599011267- MONITOR	\$ 5,500.00	\$ 4,950.00	\$ 550.00
1262940	ETQ-31599011268-C.P.U	\$ 6,500.00	\$ 5,850.00	\$ 650.00
1262941	ETQ-31599011246- COMPUTADORA LAPTOP	\$ 17,349.14	\$ 15,614.22	\$ 1,734.92
1262944	ETQ-31599011178-CPU	\$ 2,000.00	\$ 1,800.00	\$ 200.00
1262945	ETQ-31599011111-TIMON PARA HOMBROS	\$ 690.00	\$ 621.00	\$ 69.00
1262946	ETQ-31599011109-ESCRITORIO DE FORMAICA COLOR NEGRO	\$ 1,200.00	\$ 1,080.00	\$ 120.00
1262947	ETQ-31599011115- ESCRITOPRIO DE FORMAICA COLOR NEG	\$ 1,855.00	\$ 1,669.50	\$ 185.50
1262948	ETQ-3159910085- TABLON BANQUETERO RECTANGULAR PLEG	\$ 2,000.00	\$ 1,800.00	\$ 200.00
1262949	ETQ-31599011110-ESCRITORIO DE FORMAICA COLOR NEGRO	\$ 1,200.00	\$ 1,080.00	\$ 120.00
1262951	ETQ-315998381- COMPRESERO CALIENTE	\$ 6,200.00	\$ 5,580.00	\$ 620.00
1262953	ETQ-31599011270- COPIADORA MULTIFUNCIONAL DIGITAL	\$ 24,784.48	\$ 22,306.03	\$ 2,478.45
1262954	ETQ-31599011269- COPIADORA MULTIFUNCIONAL DIGITAL	\$ 25,000.00	\$ -	\$ 25,000.00
1262955	ETQ-31599011247- CAÑON PROYECTOR COLOR BLANCO	\$ 12,000.00	\$ 10,800.00	\$ 1,200.00
1262958	ETQ-3159910686- IMPRESORA COLO BLANCO CON GRIS	\$ 1,340.00	\$ 1,206.00	\$ 134.00
1262960	ETQ-315991455- ARCHIVERO DE MADERA CON CUATRO CAJO	\$ 800.00	\$ 720.00	\$ 80.00
1262963	ETQ-31599011283- MOTOSIERRA COLOR ROJO CON NEGRO	\$ 500.00	\$ 450.00	\$ 50.00
1262964	ETQ-31599011284-PODADORA COLOR NEGRA CRAFTSMAN	\$ 500.00	\$ 450.00	\$ 50.00
1262965	ETQ-31599011285- SOLDADORA COLOR ROJO	\$ 1,200.00	\$ 1,080.00	\$ 120.00
1262966	ETQ-31599011286- ESCALERA DE ALUMINIO	\$ 217.00	\$ 195.30	\$ 21.70
1262968	ETQ-315992642- LAVADORA LORSA	\$ 1,000.00	\$ -	\$ 1,000.00
1262970	ETQ-31599011248- MESA PLEGABLE DE PLASTICO COLOR B	\$ 3,500.00	\$ 3,150.00	\$ 350.00
1262971	ETQ-31599011249-MESA PLEGABLE DE PLASTICO COLOR BL	\$ 3,500.00	\$ 3,150.00	\$ 350.00

Informe Financiero al Primer Trimestre 01 de enero al 31 de marzo 2024
Ente Público: Poder Ejecutivo del Estado de Zacatecas
Relación de Bienes en Comodato que componen el Patrimonio
(Pesos)

Código	Descripción del Bien	Valor Histórico	Depreciación Acumulada	Valor en libros
1262972	ETQ-31599011250- ARCHIVERO EN MELAMINA COLOR MIEL	\$ 3,000.00	\$ 2,700.00	\$ 300.00
1262973	ETQ-31599011251- LIBRERO EN MELAMINA CON DOS PUERT	\$ 4,500.00	\$ 4,050.00	\$ 450.00
1262974	ETQ-31599011252- MESA PARA COMPUTADORA CON UNA DI	\$ 3,500.00	\$ 3,150.00	\$ 350.00
1262975	ETQ-31599011253- ESCRITORIO DE MELAMINA COLOR VINO	\$ 3,500.00	\$ 3,150.00	\$ 350.00
1262976	ETQ-31599011254- SILLON EJECUTIVO CON CODERAS TAPI	\$ 2,500.00	\$ 2,250.00	\$ 250.00
1262977	ETQ-31599011255- CAÑON PROYECTOR COLOR GRIS	\$ 12,000.00	\$ 10,800.00	\$ 1,200.00
1262978	ETQ-31599011257- CAMARA FOTOGRAFICA DIGITAL COLOR	\$ 3,500.00	\$ 3,150.00	\$ 350.00
1262979	ETQ-31599011258- TELEVISION LCD 31.5 PULGADAS DEF	\$ 12,000.00	\$ 10,800.00	\$ 1,200.00
1262980	ETQ-31599011259- COMPUTADORA DESKTOP COLOR BLANCO	\$ 10,000.00	\$ 9,000.00	\$ 1,000.00
1262981	ETQ-31599011260- IMPRESORA COLOR NEGRO	\$ 3,000.00	\$ 2,700.00	\$ 300.00
1262982	ETQ-31599011261- JUEGO DE 4 SILLA TUBULARES TAPIZA	\$ 500.00	\$ 450.00	\$ 50.00
1262983	ETQ-31599011262-MESA PLEGABLE DE PLASTICO COLOR BL	\$ 3,500.00	\$ 3,150.00	\$ 350.00
1262984	ETQ-31599011297-MESA PLEGABLE DE PLASTICO COLOR BL	\$ 3,500.00	\$ 3,150.00	\$ 350.00
1262985	ETQ-31599011256-REPRODUCTOR DE DVD BLU-RAY DISC CO	\$ 6,500.00	\$ 5,850.00	\$ 650.00
1262986	ETQ-3159910908- ESCRITORIO DE FORMAICA COLOR NEGRO	\$ 1,500.00	\$ 1,350.00	\$ 150.00
1262987	ETQ-315998824- MONITOR LCD COLOR GRIS CON NEGRO	\$ 1,500.00	\$ -	\$ 1,500.00
1262988	ETQ-315998809-ESCRITORIO EN ACABADO EN FORMAICA CO	\$ 530.00	\$ 477.00	\$ 53.00
1262990	ETQ-303004178-NO BREAK	\$ 84.00	\$ 75.60	\$ 8.40
1262991	ETQ-303004179-CONMUTADOR	\$ 84.00	\$ 75.60	\$ 8.40
1262997	ETQ-303015274-SUSCRIPTOR	\$ 500.00	\$ 450.00	\$ 50.00
1262998	ETQ-303019531-GABINETE METALICO	\$ 500.00	\$ 450.00	\$ 50.00
1262999	ETQ-3159910910-ELECTROESTIMULADOR	\$ 1,955.00	\$ 1,759.50	\$ 195.50
1263000	ETQ-3159910920-BASCULA DE PIE CON ESTADIMETRO	\$ 2,209.00	\$ 1,988.10	\$ 220.90
1263002	ETQ-3159910319-TABLON BANQUETERO RETANGULAR PLEGA	\$ 700.00	\$ 630.00	\$ 70.00
1263003	ETQ-3159910330-TABLON BANQUETERO RETANGULAR PLEGA	\$ 700.00	\$ 630.00	\$ 70.00
1263004	ETQ-3159910331-TABLON BANQUETERO RETANGULAR PLEGA	\$ 700.00	\$ 630.00	\$ 70.00
1263005	ETQ-3159910332-TABLON BANQUETERO RETANGULAR PLEGA	\$ 700.00	\$ 630.00	\$ 70.00
1263006	ETQ-31599011288-MONITOR COLOR NEGRO	\$ 12,000.00	\$ 10,800.00	\$ 1,200.00
1263007	ETQ-31599011287-CPU COLOR NEGRO CAJA 9/9 INCLUYE	\$ 12,000.00	\$ 10,800.00	\$ 1,200.00
1263008	ETQ-315998825-SILLON EJECUTIVO PIEL CONTOUR	\$ 2,500.00	\$ 2,250.00	\$ 250.00
1263009	ETQ-3159911061-PARAFINERO	\$ 2,500.00	\$ 2,250.00	\$ 250.00
1263010	ETQ-3159905970- LAMPARAS BASE DE MADERA Y PANTA	\$ 890.00	\$ 801.00	\$ 89.00
1263012	ETQ-31599011145- ESCRITORIO DE FORMAICA COLOR NEGR	\$ 1,500.00	\$ 1,350.00	\$ 150.00
1263014	ETQ-3159910650- RETINESCOPIO	\$ 1,300.00	\$ 1,170.00	\$ 130.00
1263017	ETQ-31599011355-C.P.U COLOR NEGRO	\$ 4,000.00	\$ 3,600.00	\$ 400.00
1263020	ETQ-31599011358- MONITOR LCD COLOR NEGRO DE 18.5 P	\$ 3,000.00	\$ 2,700.00	\$ 300.00
1263021	ETQ-31599011359- MONITOR LCD COLOR NEGRO DE 18.5	\$ 3,000.00	\$ 2,700.00	\$ 300.00
1263022	ETQ-31599011360- MONITO LCD COLOR NEGRO DE 18.5 PU	\$ 3,000.00	\$ -	\$ 3,000.00
1263024	ETQ-31599011362-MONITOR LCD COLOR NEGRO DE 18.5	\$ 3,000.00	\$ -	\$ 3,000.00
1263027	ETQ-31599011343- IMPRESORA MULTIFUNCIONAL COLR BEI	\$ 13,546.00	\$ -	\$ 13,546.00
1263031	ETQ-31599011352-C.P.U COLOR NEGRO	\$ 4,000.00	\$ 3,600.00	\$ 400.00

Informe Financiero al Primer Trimestre 01 de enero al 31 de marzo 2024
Ente Público: Poder Ejecutivo del Estado de Zacatecas
Relación de Bienes en Comodato que componen el Patrimonio
(Pesos)

Código	Descripción del Bien	Valor Histórico	Depreciación Acumulada	Valor en libros
1263033	ETQ-3159910098- COMPRESOR DE AIRE COLOR AZUL	\$ 150.00	\$ -	\$ 150.00
1263039	ETQ-31599011376- ESCRITORIO EN U CON LIBRERO	\$ 1,500.00	\$ 1,350.00	\$ 150.00
1263040	ETQ-31599011377- LIBRERO	\$ 1,200.00	\$ 1,080.00	\$ 120.00
1263041	ETQ-31599011378- MESA DE TRABAJO	\$ 1,300.00	\$ 1,170.00	\$ 130.00
1263042	ETQ-31599011379- SILLA SECRETARIAL PLIANA	\$ 1,200.00	\$ 1,080.00	\$ 120.00
1263043	ETQ-31599011380- SILLA SECRETARIAL PLIANA	\$ 1,200.00	\$ 1,080.00	\$ 120.00
1263044	ETQ-31599011381- SILLA SECRETARIAL PLIANA	\$ 1,200.00	\$ 1,080.00	\$ 120.00
1263045	ETQ-31599011382- SILLA SECRETARIAL PLIANA	\$ 1,200.00	\$ 1,080.00	\$ 120.00
1263046	ETQ-31599011383- SILLA SECRETARIAL PLIANA	\$ 1,200.00	\$ 1,080.00	\$ 120.00
1263047	ETQ-31599011384- SILLA SECRETARIAL PLIANA	\$ 1,200.00	\$ 1,080.00	\$ 120.00
1263048	ETQ-31599011385- SILLA SECRETARIAL PLIANA	\$ 1,200.00	\$ 1,080.00	\$ 120.00
1263049	ETQ-31599011386- LIBRERO	\$ 1,300.00	\$ 1,170.00	\$ 130.00
1263050	ETQ-31599011388- MOSTRADOR	\$ 1,800.00	\$ 1,620.00	\$ 180.00
1263051	ETQ-31599011389- GAVETA 3 CAJONES	\$ 1,200.00	\$ 1,080.00	\$ 120.00
1263052	ETQ-31599011390- GAVETA	\$ 1,300.00	\$ 1,170.00	\$ 130.00
1263053	ETQ-31599011392- SILLA PLIANA	\$ 800.00	\$ 720.00	\$ 80.00
1263059	ETQ-31599011368- ESCRITORIO EN ESCUADRA	\$ 1,400.00	\$ 1,260.00	\$ 140.00
1263060	ETQ-31599011369- LIBRERO	\$ 1,300.00	\$ 1,170.00	\$ 130.00
1263061	ETQ-31599011367- SILLON SECRETARIAL	\$ 1,000.00	\$ -	\$ 1,000.00
1263062	ETQ-31599011370- GAVETA	\$ 1,300.00	\$ 1,170.00	\$ 130.00
1263063	ETQ-31599011408- PANTALLA DE PLASMA	\$ 2,000.00	\$ 1,800.00	\$ 200.00
1263064	ETQ-31599011407- MOSTRADOR	\$ 1,500.00	\$ 1,350.00	\$ 150.00
1263067	ETQ-31599011431- ESCRITORIO EN ESCUADRA	\$ 1,500.00	\$ 1,350.00	\$ 150.00
1263070	ETQ-31599011434- BASCULA PARA ADULTO	\$ 1,250.00	\$ 1,125.00	\$ 125.00
1263071	ETQ-31599011435- BASCULA PARA BEBE	\$ 900.00	\$ 810.00	\$ 90.00
1263072	ETQ-31599011436- BURO DE METAL MEDICO	\$ 800.00	\$ 720.00	\$ 80.00
1263073	ETQ-31599011437- MESA DE EXPLORACION PEDIATRICA	\$ 2,300.00	\$ 2,070.00	\$ 230.00
1263074	ETQ-31599011438- VITRINA	\$ 1,000.00	\$ 900.00	\$ 100.00
1263075	ETQ-31599011439- VITRINA	\$ 1,000.00	\$ 900.00	\$ 100.00
1263076	ETQ-31599011418- LIBRERO	\$ 1,600.00	\$ 1,440.00	\$ 160.00
1263096	ETQ-31599011395- LIBRERO	\$ 1,400.00	\$ 1,260.00	\$ 140.00
1263097	ETQ-31599011402- ESCRITORIO EN ESCUADRA	\$ 1,800.00	\$ 1,620.00	\$ 180.00
1263098	ETQ-31599011403- CAJONERA	\$ 1,300.00	\$ 1,170.00	\$ 130.00
1263099	ETQ-31599011398- MESA TUBULAR BASE PLASTICO INFANT	\$ 1,200.00	\$ 1,080.00	\$ 120.00
1263100	ETQ-31599011399- MESA TUBULAR BASE PLASTICO INFANTI	\$ 1,300.00	\$ 1,170.00	\$ 130.00
1263101	ETQ-31599011401- MESA TUBULAR BASE PLASTICO INFANTI	\$ 1,300.00	\$ 1,170.00	\$ 130.00
1263102	ETQ-31599011394- SILLA INFANTIL VARIOS COLORES	\$ 300.00	\$ 270.00	\$ 30.00
1263103	ETQ-31599011404- SILLON SECRETARIAL	\$ 1,300.00	\$ 1,170.00	\$ 130.00
1263106	ETQ-31599011397- PANTALLA PLASMA 32 PULGADAS	\$ 2,300.00	\$ 2,070.00	\$ 230.00
1263107	ETQ-31599011396- LIBRERO 4 PUERTAS	\$ 1,300.00	\$ 1,170.00	\$ 130.00
1263108	ETQ-31599011440- BASE/CABECERA DOS CAJONES Y COLC	\$ 1,850.00	\$ 1,665.00	\$ 185.00

Informe Financiero al Primer Trimestre 01 de enero al 31 de marzo 2024
Ente Público: Poder Ejecutivo del Estado de Zacatecas
Relación de Bienes en Comodato que componen el Patrimonio
(Pesos)

Código	Descripción del Bien	Valor Histórico	Depreciación Acumulada	Valor en libros
1263110	ETQ-31599011329- ESTERIIZADOR COLOR BLANCO	\$ 112.00	\$ 100.80	\$ 11.20
1263111	ETQ-31599011330- RAYOS X	\$ 112.00	\$ 100.80	\$ 11.20
1263112	ETQ-31599011441- BASE/CABECERA DOS CAJONES Y COLCH	\$ 1,800.00	\$ 1,620.00	\$ 180.00
1263113	ETQ-31599011442-BASE/CABECERA DOS CAJONES Y COLCHO	\$ 1,800.00	\$ 1,620.00	\$ 180.00
1263114	ETQ-31599011443- PANTALLA DE PLASMA	\$ 2,600.00	\$ 2,340.00	\$ 260.00
1263115	ETQ-31599011444-BASE/CABECERA DOS CAJONES Y COLCH	\$ 2,800.00	\$ 2,520.00	\$ 280.00
1263116	ETQ-31599011445-BASE/CABECERA DOS CAJONES Y COLCH	\$ 2,800.00	\$ 2,520.00	\$ 280.00
1263117	ETQ-31599011446-BASE/CABECERA DOS CAJONES Y COLCH	\$ 2,800.00	\$ 2,520.00	\$ 280.00
1263118	ETQ-31599011447-PANTALLA PLASMA 32 PULGADAS	\$ 2,300.00	\$ -	\$ 2,300.00
1263119	ETQ-31599011448-BASE/CABECERA DOS CAJONES Y COLCH	\$ 2,800.00	\$ -	\$ 2,800.00
1263120	ETQ-31599011449-BASE/CABECERA DOS CAJONES Y COLCH	\$ 2,800.00	\$ -	\$ 2,800.00
1263121	ETQ-31599011450-BASE/CABECERA DOS CAJONES Y COLCH	\$ 2,800.00	\$ 2,520.00	\$ 280.00
1263122	ETQ-31599011451- PANTALLA PLASMA	\$ 2,300.00	\$ -	\$ 2,300.00
1263123	ETQ-31599011452-BASE/CABECERA DOS CAJONES Y COLCH	\$ 1,800.00	\$ -	\$ 1,800.00
1263124	ETQ-31599011453-BASE/CABECERA DOS CAJONES Y COLCH	\$ 1,800.00	\$ 1,620.00	\$ 180.00
1263125	ETQ-31599011454-BASE/CABECERA DOS CAJONES Y COLCH	\$ 1,800.00	\$ 1,620.00	\$ 180.00
1263126	ETQ-31599011455-PANTALLA PLASMA 32 PULGADAS	\$ 1,800.00	\$ 1,620.00	\$ 180.00
1263127	ETQ-31599011456-BASE/CABECERA DOS CAJONES Y COLCH	\$ 1,800.00	\$ 1,620.00	\$ 180.00
1263128	ETQ-31599011457-BASE/CABECERA DOS CAJONES Y COLCH	\$ 1,800.00	\$ 1,620.00	\$ 180.00
1263129	ETQ-31599011458-BASE/CABECERA DOS CAJONES Y COLCH	\$ 1,800.00	\$ 1,620.00	\$ 180.00
1263130	ETQ-31599011459-PANTALLA PLASMA 32 PULGADAS	\$ 1,800.00	\$ 1,620.00	\$ 180.00
1263131	ETQ-31599011460-BASE/CABECERA DOS CAJONES Y COLCH	\$ 1,800.00	\$ 1,620.00	\$ 180.00
1263132	ETQ-31599011461-BASE/CABECERA DOS CAJONES Y COLCH	\$ 1,800.00	\$ 1,620.00	\$ 180.00
1263133	ETQ-31599011462-BASE/CABECERA DOS CAJONES Y COLCH	\$ 1,800.00	\$ 1,620.00	\$ 180.00
1263136	ETQ-31599011465- MESA DE PLASTICO INAFANTIL	\$ 900.00	\$ 810.00	\$ 90.00
1263137	ETQ-31599011466- MESAS DE PLASTICO INFANTIL	\$ 1,800.00	\$ 1,620.00	\$ 180.00
1263138	ETQ-31599011467- MESA DE PLASTICO INFANTIL	\$ 900.00	\$ 810.00	\$ 90.00
1263139	ETQ-31599011468-MESA TUBULAR BASE PLASTICO INFANTI	\$ 900.00	\$ 810.00	\$ 90.00
1263140	ETQ-31599011469-MESA TUBULAR BASE PLASTICO INFANTI	\$ 900.00	\$ 810.00	\$ 90.00
1263141	ETQ-31599011470-MESA TUBULAR BASE PLASTICO INFANTI	\$ 900.00	\$ 810.00	\$ 90.00
1263142	ETQ-31599011471-MESA TUBULAR BASE PLASTICO INFANTI	\$ 900.00	\$ 810.00	\$ 90.00
1263143	ETQ-31599011472-65 SILLAS PLASTICO TUBULAR INFANTI	\$ 900.00	\$ 810.00	\$ 90.00
1263144	ETQ-31599011476- HORNO DE GAS	\$ 2,300.00	\$ 2,070.00	\$ 230.00
1263145	ETQ-31599011477-ESTANTEROS METALICOS CINCO ENTREPA	\$ 600.00	\$ 540.00	\$ 60.00
1263146	ETQ-31599011478- 4 ESTANTES METALICOS	\$ 600.00	\$ 540.00	\$ 60.00
1263147	ETQ-31599011473- 17 ESTANTEROS METALICOS	\$ 600.00	\$ 540.00	\$ 60.00
1263148	ETQ-31599011474- SILLA SECRETARIAL COLOR NEGRA	\$ 500.00	\$ 450.00	\$ 50.00
1263149	ETQ-31599011475- MUEBLE PARA COMPUTADORA	\$ 800.00	\$ 720.00	\$ 80.00
1263150	ETQ-31599011480- ESTANTES METALICOS	\$ 600.00	\$ 540.00	\$ 60.00
1263151	ETQ-31599011482-SILLA PLIANA	\$ 800.00	\$ 720.00	\$ 80.00
1263152	ETQ-31599011479- BOILER DE PASO	\$ 4,528.00	\$ 4,075.20	\$ 452.80

Informe Financiero al Primer Trimestre 01 de enero al 31 de marzo 2024
Ente Público: Poder Ejecutivo del Estado de Zacatecas
Relación de Bienes en Comodato que componen el Patrimonio
(Pesos)

Código	Descripción del Bien	Valor Histórico	Depreciación Acumulada	Valor en libros
1263154	ETQ-31599011387- LIBRERO EN DOS PZA	\$ 1,000.00	\$ 900.00	\$ 100.00
1263155	ETQ-31599011119- MOVILIZADOR PASIVO CONTINUO DE RO	\$ 90,000.00	\$ 81,000.00	\$ 9,000.00
1263156	ETQ-31599011118- ENTRENADOR DE PEDALES / MIEMBROS	\$ 30,000.00	\$ 27,000.00	\$ 3,000.00
1263157	ETQ-31599011400- MESA TUBULAR BASE PLASTICO INFAN	\$ 800.00	\$ 720.00	\$ 80.00
1263160	ETQ-31599011335-ROBOTIN	\$ 1,200.00	\$ -	\$ 1,200.00
1263162	ETQ-31599011337-ROBOTIN	\$ 1,200.00	\$ 1,080.00	\$ 120.00
1263163	ETQ-31599011327- SILLON DENTAL EN COLOR AZUL CON	\$ 112.00	\$ 100.80	\$ 11.20
1263166	ETQ-31599011483-RADIO GRABADORA MP3	\$ 1,500.00	\$ 1,350.00	\$ 150.00
1263168	ETQ-31599011298-REPRODUCTOR DE DVD BLU-RAY DISC CO	\$ 6,500.00	\$ 5,850.00	\$ 650.00
1263169	ETQ-31599011299- GRABADORA PARA DVD COLOR GRIS CON	\$ 2,500.00	\$ 2,250.00	\$ 250.00
1263171	ETQ-315998978- MULTIJUEGOS INFANTILES	\$ 40,000.00	\$ 36,000.00	\$ 4,000.00
1263173	ETQ-31599011670-PANTALLA PARA PROYECCION CON TRI	\$ 1,889.24	\$ 1,700.31	\$ 188.93
1263174	ETQ-31599011671- ARCHIVERO EN MELAMINE COLOR CEREZ	\$ 3,190.00	\$ 2,871.00	\$ 319.00
1263175	ETQ-3159901672-ARCHIVERO EN MELAMINE COLOR CEREZO	\$ 3,190.00	\$ 2,871.00	\$ 319.00
1263178	ETQ-31599011663-LAPTOP PORTATIL COLOR GRIS CON NEG	\$ 7,000.00	\$ -	\$ 7,000.00
1263179	ETQ-31599011664-LAPTOP PORTATIL COLOR GRIS CON NEG	\$ 7,000.00	\$ 6,300.00	\$ 700.00
1263180	ETQ-31599011667-MESA DE TRABAJO EN ESTRUCTURA TUBU	\$ 3,450.00	\$ 3,105.00	\$ 345.00
1263181	ETQ-31599011668- MESA PARA COMPUTADORA LOTE DE 6 M	\$ 780.00	\$ 702.00	\$ 78.00
1263182	ETQ-31599011669-MESA EN L ESTRUCTURA METALICA Y CU	\$ 3,450.00	\$ 3,105.00	\$ 345.00
1263183	ETQ-31599011665-ESCALERA DE EXTENCION DE ALUMINIO	\$ 266.66	\$ 239.99	\$ 26.67
1263185	ETQ-31599011485- MESA INFANTIL	\$ 800.00	\$ 720.00	\$ 80.00
1263187	ETQ-31599011487- ESCRITORIO TIPO ESCUADRA TRES CAJ	\$ 1,800.00	\$ 1,620.00	\$ 180.00
1263188	ETQ-31599011488- LIBRERO DOS PUERTAS	\$ 1,850.00	\$ 1,665.00	\$ 185.00
1263189	ETQ-31599011489-LIBRERO DOS PUERTAS	\$ 1,850.00	\$ 1,665.00	\$ 185.00
1263190	ETQ-31599011490- CUBO CAJON	\$ 800.00	\$ 720.00	\$ 80.00
1263191	ETQ-31599011491-SILLA PLIANA GRIS	\$ 800.00	\$ 720.00	\$ 80.00
1264947	90000001 VENTILADOR PARA EQUIPO DE EXTRACCION DE	\$ 1,453.50	\$ 1,308.15	\$ 145.35
1264948	90000002 VENTILADOR PARA EQUIPO DE EXTRACCION DE	\$ 1,453.50	\$ 1,308.15	\$ 145.35
1264949	90000003 VENTILADOR PARA EQUIPO DE EXTRACCION DE	\$ 1,453.50	\$ 1,308.15	\$ 145.35
1264950	90000004 VENTILADOR PARA EQUIPO DE EXTRACCION DE	\$ 1,453.50	\$ 1,308.15	\$ 145.35
1264951	90000005 VENTILADOR PARA EQUIPO DE EXTRACCION DE	\$ 1,453.50	\$ 1,308.15	\$ 145.35
1264952	90000006 VENTILADOR PARA EQUIPO DE EXTRACCION DE	\$ 1,453.50	\$ 1,308.15	\$ 145.35
1264953	90000007 VENTILADOR PARA EQUIPO DE EXTRACCION DE	\$ 1,453.50	\$ 1,308.15	\$ 145.35
1264954	90000008 VENTILADOR PARA EQUIPO DE EXTRACCION DE	\$ 1,453.50	\$ 1,308.15	\$ 145.35
1264955	90000009 VENTILADOR PARA EQUIPO DE EXTRACCION DE	\$ 1,453.50	\$ 1,308.15	\$ 145.35
1264956	90000010 VENTILADOR PARA EQUIPO DE EXTRACCION DE	\$ 1,453.50	\$ 1,308.15	\$ 145.35
1264957	90000011 VENTILADOR PARA EQUIPO DE EXTRACCION DE	\$ 1,453.50	\$ 1,308.15	\$ 145.35
1264958	90000012 VENTILADOR PARA EQUIPO DE EXTRACCION DE	\$ 1,453.50	\$ 1,308.15	\$ 145.35
1264959	90000013 VENTILADOR PARA EQUIPO DE EXTRACCION DE	\$ 1,453.50	\$ 1,308.15	\$ 145.35
1264960	90000014 VENTILADOR PARA EQUIPO DE EXTRACCION DE	\$ 1,453.50	\$ 1,308.15	\$ 145.35
1264961	90000015 VENTILADOR PARA EQUIPO DE EXTRACCION DE	\$ 1,453.50	\$ 1,308.15	\$ 145.35

Informe Financiero al Primer Trimestre 01 de enero al 31 de marzo 2024
Ente Público: Poder Ejecutivo del Estado de Zacatecas
Relación de Bienes en Comodato que componen el Patrimonio
(Pesos)

Código	Descripción del Bien	Valor Histórico	Depreciación Acumulada	Valor en libros
1264962	90000016 VENTILADOR PARA EQUIPO DE EXTRACCION DE	\$ 1,453.50	\$ 1,308.15	\$ 145.35
1264963	90000017 VENTILADOR PARA EQUIPO DE EXTRACCION DE	\$ 1,453.50	\$ 1,308.15	\$ 145.35
1264964	90000018 VENTILADOR PARA EQUIPO DE EXTRACCION DE	\$ 1,453.50	\$ 1,308.15	\$ 145.35
1264965	90000019 VENTILADOR PARA EQUIPO DE EXTRACCION DE	\$ 1,686.06	\$ 1,517.45	\$ 168.61
1264966	90000020 VENTILADOR PARA EQUIPO DE EXTRACCION DE	\$ 1,453.50	\$ 1,308.15	\$ 145.35
1264967	90000021 VENTILADOR PARA EQUIPO DE EXTRACCION DE	\$ 1,453.50	\$ 1,308.15	\$ 145.35
1264968	90000022 VENTILADOR PARA EQUIPO DE EXTRACCION DE	\$ 1,453.50	\$ 1,308.15	\$ 145.35
1264969	90000023 VENTILADOR PARA EQUIPO DE EXTRACCION DE	\$ 1,453.50	\$ 1,308.15	\$ 145.35
1264970	90000024 VENTILADOR PARA EQUIPO DE EXTRACCION DE	\$ 1,453.50	\$ 1,308.15	\$ 145.35
1264971	90000025 VENTILADOR PARA EQUIPO DE EXTRACCION DE	\$ 1,453.50	\$ 1,308.15	\$ 145.35
1264972	90000026 VENTILADOR PARA EQUIPO DE EXTRACCION DE	\$ 1,453.50	\$ 1,308.15	\$ 145.35
1264973	90000027 VENTILADOR PARA EQUIPO DE EXTRACCION DE	\$ 1,453.50	\$ 1,308.15	\$ 145.35
1264974	90000028 VENTILADOR PARA EQUIPO DE EXTRACCION DE	\$ 1,453.50	\$ 1,308.15	\$ 145.35
1264975	90000029 VENTILADOR PARA EQUIPO DE EXTRACCION DE	\$ 1,453.50	\$ 1,308.15	\$ 145.35
1264976	90000030 VENTILADOR PARA EQUIPO DE EXTRACCION DE	\$ 1,453.50	\$ 1,308.15	\$ 145.35
1264977	90000031 VENTILADOR PARA EQUIPO DE EXTRACCION DE	\$ 1,453.50	\$ 1,308.15	\$ 145.35
1264978	90000032 VENTILADOR PARA EQUIPO DE EXTRACCION DE	\$ 1,453.50	\$ 1,308.15	\$ 145.35
1264979	90000033 VENTILADOR PARA EQUIPO DE EXTRACCION DE	\$ 1,453.50	\$ 1,308.15	\$ 145.35
1264980	90000034 VENTILADOR PARA EQUIPO DE EXTRACCION DE	\$ 1,453.50	\$ 1,308.15	\$ 145.35
1264981	90000035 VENTILADOR PARA EQUIPO DE EXTRACCION DE	\$ 1,453.50	\$ 1,308.15	\$ 145.35
1264982	90000036 VENTILADOR PARA EQUIPO DE EXTRACCION DE	\$ 1,453.50	\$ 1,308.15	\$ 145.35
1264983	90000037 VENTILADOR PARA EQUIPO DE EXTRACCION DE	\$ 1,453.50	\$ 1,308.15	\$ 145.35
1264984	90000038 VENTILADOR PARA EQUIPO DE EXTRACCION DE	\$ 1,453.50	\$ 1,308.15	\$ 145.35
1264985	90000039 VENTILADOR PARA EQUIPO DE EXTRACCION DE	\$ 1,453.50	\$ 1,308.15	\$ 145.35
1264986	90000040 VENTILADOR PARA EQUIPO DE EXTRACCION DE	\$ 1,453.50	\$ 1,308.15	\$ 145.35
1264987	90000041 VENTILADOR PARA EQUIPO DE EXTRACCION DE	\$ 1,453.50	\$ 1,308.15	\$ 145.35
1264988	90000042 VENTILADOR PARA EQUIPO DE EXTRACCION DE	\$ 1,453.50	\$ 1,308.15	\$ 145.35
1264989	90000043 VENTILADOR PARA EQUIPO DE EXTRACCION DE	\$ 1,453.50	\$ 1,308.15	\$ 145.35
1264990	90000044 VENTILADOR PARA EQUIPO DE EXTRACCION DE	\$ 1,453.50	\$ 1,308.15	\$ 145.35
1264991	90000045 VENTILADOR PARA EQUIPO DE EXTRACCION DE	\$ 1,453.50	\$ 1,308.15	\$ 145.35
1264992	90000046 VENTILADOR PARA EQUIPO DE EXTRACCION DE	\$ 1,453.50	\$ 1,308.15	\$ 145.35
1264993	90000047 VENTILADOR PARA EQUIPO DE EXTRACCION DE	\$ 1,453.50	\$ 1,308.15	\$ 145.35
1264994	90000048 VENTILADOR PARA EQUIPO DE EXTRACCION DE	\$ 1,453.50	\$ 1,308.15	\$ 145.35
1264995	90000049 VENTILADOR PARA EQUIPO DE EXTRACCION DE	\$ 1,453.50	\$ 1,308.15	\$ 145.35
1264996	90000050 VENTILADOR PARA EQUIPO DE EXTRACCION DE	\$ 1,453.50	\$ 1,308.15	\$ 145.35
1264997	90000051 VENTILADOR PARA EQUIPO DE EXTRACCION DE	\$ 1,453.50	\$ 1,308.15	\$ 145.35
1264998	90000052 VENTILADOR PARA EQUIPO DE EXTRACCION DE	\$ 1,453.50	\$ 1,308.15	\$ 145.35
1264999	90000053 VENTILADOR PARA EQUIPO DE EXTRACCION DE	\$ 1,453.50	\$ 1,308.15	\$ 145.35
1265000	90000054 VENTILADOR PARA EQUIPO DE EXTRACCION DE	\$ 1,453.50	\$ 1,308.15	\$ 145.35
1265001	90000055 VENTILADOR PARA EQUIPO DE EXTRACCION DE	\$ 1,453.50	\$ 1,308.15	\$ 145.35
1265002	90000056 VENTILADOR PARA EQUIPO DE EXTRACCION DE	\$ 1,453.50	\$ 1,308.15	\$ 145.35

Informe Financiero al Primer Trimestre 01 de enero al 31 de marzo 2024
Ente Público: Poder Ejecutivo del Estado de Zacatecas
Relación de Bienes en Comodato que componen el Patrimonio
(Pesos)

Código	Descripción del Bien	Valor Histórico	Depreciación Acumulada	Valor en libros
1265003	90000057 VENTILADOR PARA EQUIPO DE EXTRACCION DE	\$ 1,453.50	\$ 1,308.15	\$ 145.35
1265004	90000058 VENTILADOR PARA EQUIPO DE EXTRACCION DE	\$ 1,453.50	\$ 1,308.15	\$ 145.35
1265005	90000059 VENTILADOR PARA EQUIPO DE EXTRACCION DE	\$ 1,453.50	\$ 1,308.15	\$ 145.35
1265006	90000060 VENTILADOR PARA EQUIPO DE EXTRACCION DE	\$ 1,453.50	\$ 1,308.15	\$ 145.35
1265007	90000061 VENTILADOR PARA EQUIPO DE EXTRACCION DE	\$ 1,453.50	\$ 1,308.15	\$ 145.35
1265008	90000062 VENTILADOR PARA EQUIPO DE EXTRACCION DE	\$ 1,453.50	\$ 1,308.15	\$ 145.35
1265009	90000063 VENTILADOR PARA EQUIPO DE EXTRACCION DE	\$ 1,453.50	\$ 1,308.15	\$ 145.35
1265010	90000064 VENTILADOR PARA EQUIPO DE EXTRACCION DE	\$ 1,453.50	\$ 1,308.15	\$ 145.35
1265011	90000065 VENTILADOR PARA EQUIPO DE EXTRACCION DE	\$ 1,453.50	\$ 1,308.15	\$ 145.35
1265012	90000066 VENTILADOR PARA EQUIPO DE EXTRACCION DE	\$ 1,453.50	\$ 1,308.15	\$ 145.35
1265013	90000067 VENTILADOR PARA EQUIPO DE EXTRACCION DE	\$ 1,453.50	\$ 1,308.15	\$ 145.35
1265014	90000068 VENTILADOR PARA EQUIPO DE EXTRACCION DE	\$ 1,453.50	\$ 1,308.15	\$ 145.35
1265015	90000069 VENTILADOR PARA EQUIPO DE EXTRACCION DE	\$ 1,453.50	\$ 1,308.15	\$ 145.35
1265016	90000070 VENTILADOR PARA EQUIPO DE EXTRACCION DE	\$ 1,453.50	\$ 1,308.15	\$ 145.35
1265017	90000071 VENTILADOR PARA EQUIPO DE EXTRACCION DE	\$ 1,453.50	\$ 1,308.15	\$ 145.35
1265018	90000072 VENTILADOR PARA EQUIPO DE EXTRACCION DE	\$ 1,453.50	\$ 1,308.15	\$ 145.35
1265019	90000073 VENTILADOR PARA EQUIPO DE EXTRACCION DE	\$ 1,453.50	\$ 1,308.15	\$ 145.35
1265020	90000074 VENTILADOR PARA EQUIPO DE EXTRACCION DE	\$ 1,453.50	\$ 1,308.15	\$ 145.35
1265021	90000075 VENTILADOR PARA EQUIPO DE EXTRACCION DE	\$ 1,453.50	\$ 1,308.15	\$ 145.35
1265022	90000076 VENTILADOR PARA EQUIPO DE EXTRACCION DE	\$ 1,453.50	\$ 1,308.15	\$ 145.35
1265023	90000077 VENTILADOR PARA EQUIPO DE EXTRACCION DE	\$ 1,453.50	\$ 1,308.15	\$ 145.35
1265024	90000078 VENTILADOR PARA EQUIPO DE EXTRACCION DE	\$ 1,453.50	\$ 1,308.15	\$ 145.35
1265025	90000079 VENTILADOR PARA EQUIPO DE EXTRACCION DE	\$ 1,453.50	\$ 1,308.15	\$ 145.35
1265026	90000080 VENTILADOR PARA EQUIPO DE EXTRACCION DE	\$ 1,453.50	\$ 1,308.15	\$ 145.35
1265027	90000081 VENTILADOR PARA EQUIPO DE EXTRACCION DE	\$ 1,453.50	\$ 1,308.15	\$ 145.35
1265028	90000082 VENTILADOR PARA EQUIPO DE EXTRACCION DE	\$ 1,453.50	\$ 1,308.15	\$ 145.35
1265029	90000083 VENTILADOR PARA EQUIPO DE EXTRACCION DE	\$ 1,453.50	\$ 1,308.15	\$ 145.35
1265030	90000084 VENTILADOR PARA EQUIPO DE EXTRACCION DE	\$ 1,453.50	\$ 1,308.15	\$ 145.35
1265031	90000085 VENTILADOR PARA EQUIPO DE EXTRACCION DE	\$ 1,453.50	\$ 1,308.15	\$ 145.35
1265032	90000086 VENTILADOR PARA EQUIPO DE EXTRACCION DE	\$ 1,453.50	\$ 1,308.15	\$ 145.35
1265033	90000087 VENTILADOR PARA EQUIPO DE EXTRACCION DE	\$ 1,453.50	\$ 1,308.15	\$ 145.35
1265034	90000088 VENTILADOR PARA EQUIPO DE EXTRACCION DE	\$ 1,453.50	\$ 1,308.15	\$ 145.35
1265035	90000089 VENTILADOR PARA EQUIPO DE EXTRACCION DE	\$ 1,453.50	\$ 1,308.15	\$ 145.35
1265036	90000090 VENTILADOR PARA EQUIPO DE EXTRACCION DE	\$ 1,453.50	\$ 1,308.15	\$ 145.35
1265037	90000091 VENTILADOR PARA EQUIPO DE EXTRACCION DE	\$ 1,453.50	\$ 1,308.15	\$ 145.35
1265038	90000092 VENTILADOR PARA EQUIPO DE EXTRACCION DE	\$ 1,453.50	\$ 1,308.15	\$ 145.35
1265039	90000093 VENTILADOR PARA EQUIPO DE EXTRACCION DE	\$ 1,453.50	\$ 1,308.15	\$ 145.35
1265040	90000094 VENTILADOR PARA EQUIPO DE EXTRACCION DE	\$ 1,453.50	\$ 1,308.15	\$ 145.35
1265041	90000095 VENTILADOR PARA EQUIPO DE EXTRACCION DE	\$ 1,453.50	\$ 1,308.15	\$ 145.35
1265042	90000096 VENTILADOR PARA EQUIPO DE EXTRACCION DE	\$ 1,453.50	\$ 1,308.15	\$ 145.35
1265043	90000097 VENTILADOR PARA EQUIPO DE EXTRACCION DE	\$ 1,453.50	\$ 1,308.15	\$ 145.35

Informe Financiero al Primer Trimestre 01 de enero al 31 de marzo 2024
Ente Público: Poder Ejecutivo del Estado de Zacatecas
Relación de Bienes en Comodato que componen el Patrimonio
(Pesos)

Código	Descripción del Bien	Valor Histórico	Depreciación Acumulada	Valor en libros
1265044	90000098 VENTILADOR PARA EQUIPO DE EXTRACCION DE	\$ 1,453.50	\$ 1,308.15	\$ 145.35
1265045	90000099 VENTILADOR PARA EQUIPO DE EXTRACCION DE	\$ 1,453.50	\$ 1,308.15	\$ 145.35
1265046	90000100 VENTILADOR PARA EQUIPO DE EXTRACCION DE	\$ 1,453.50	\$ 1,308.15	\$ 145.35
1265047	90000101 VENTILADOR PARA EQUIPO DE EXTRACCION DE	\$ 1,453.50	\$ 1,308.15	\$ 145.35
1265048	90000102 VENTILADOR PARA EQUIPO DE EXTRACCION DE	\$ 1,453.50	\$ 1,308.15	\$ 145.35
1265049	90000103 VENTILADOR PARA EQUIPO DE EXTRACCION DE	\$ 1,453.50	\$ 1,308.15	\$ 145.35
1265050	90000104 VENTILADOR PARA EQUIPO DE EXTRACCION DE	\$ 1,453.50	\$ 1,308.15	\$ 145.35
1265051	90000105 VENTILADOR PARA EQUIPO DE EXTRACCION DE	\$ 1,453.50	\$ 1,308.15	\$ 145.35
1265052	90000106 VENTILADOR PARA EQUIPO DE EXTRACCION DE	\$ 1,453.50	\$ 1,308.15	\$ 145.35
1265053	90000107 VENTILADOR PARA EQUIPO DE EXTRACCION DE	\$ 1,453.50	\$ 1,308.15	\$ 145.35
1265054	90000108 VENTILADOR PARA EQUIPO DE EXTRACCION DE	\$ 1,453.50	\$ 1,308.15	\$ 145.35
1265055	90000109 VENTILADOR PARA EQUIPO DE EXTRACCION DE	\$ 1,453.50	\$ 1,308.15	\$ 145.35
1265056	90000110 VENTILADOR PARA EQUIPO DE EXTRACCION DE	\$ 1,453.50	\$ 1,308.15	\$ 145.35
1265057	90000111 VENTILADOR PARA EQUIPO DE EXTRACCION DE	\$ 1,453.50	\$ 1,308.15	\$ 145.35
1265058	90000112 VENTILADOR PARA EQUIPO DE EXTRACCION DE	\$ 1,453.50	\$ 1,308.15	\$ 145.35
1265059	90000113 VENTILADOR PARA EQUIPO DE EXTRACCION DE	\$ 1,453.50	\$ 1,308.15	\$ 145.35
1265060	90000114 VENTILADOR PARA EQUIPO DE EXTRACCION DE	\$ 1,453.50	\$ 1,308.15	\$ 145.35
1265061	90000115 VENTILADOR PARA EQUIPO DE EXTRACCION DE	\$ 1,453.50	\$ 1,308.15	\$ 145.35
1265062	90000116 VENTILADOR PARA EQUIPO DE EXTRACCION DE	\$ 1,453.50	\$ 1,308.15	\$ 145.35
1265063	90000117 VENTILADOR PARA EQUIPO DE EXTRACCION DE	\$ 1,453.50	\$ 1,308.15	\$ 145.35
1265064	90000118 VENTILADOR PARA EQUIPO DE EXTRACCION DE	\$ 1,453.50	\$ 1,308.15	\$ 145.35
1265065	90000119 VENTILADOR PARA EQUIPO DE EXTRACCION DE	\$ 1,453.50	\$ 1,308.15	\$ 145.35
1265066	90000120 VENTILADOR PARA EQUIPO DE EXTRACCION DE	\$ 1,453.50	\$ 1,308.15	\$ 145.35
1265067	90000121 VENTILADOR PARA EQUIPO DE EXTRACCION DE	\$ 1,453.50	\$ 1,308.15	\$ 145.35
1265068	90000122 VENTILADOR PARA EQUIPO DE EXTRACCION DE	\$ 1,453.50	\$ 1,308.15	\$ 145.35
1265069	90000123 VENTILADOR PARA EQUIPO DE EXTRACCION DE	\$ 1,453.50	\$ 1,308.15	\$ 145.35
1265070	90000124 VENTILADOR PARA EQUIPO DE EXTRACCION DE	\$ 1,453.50	\$ 1,308.15	\$ 145.35
1265071	90000125 VENTILADOR PARA EQUIPO DE EXTRACCION DE	\$ 1,453.50	\$ 1,308.15	\$ 145.35
1265072	90000126 VENTILADOR PARA EQUIPO DE EXTRACCION DE	\$ 1,453.50	\$ 1,308.15	\$ 145.35
1265073	90000127 VENTILADOR PARA EQUIPO DE EXTRACCION DE	\$ 1,453.50	\$ 1,308.15	\$ 145.35
1265074	90000128 VENTILADOR PARA EQUIPO DE EXTRACCION DE	\$ 1,453.50	\$ 1,308.15	\$ 145.35
1265075	90000129 INYECTOR DE AIRE	\$ 2,550.00	\$ 2,295.00	\$ 255.00
1265076	90000130 INYECTOR DE AIRE	\$ 2,550.00	\$ 2,295.00	\$ 255.00
1265077	90000131 INYECTOR DE AIRE	\$ 2,550.00	\$ 2,295.00	\$ 255.00
1265078	90000132 INYECTOR DE AIRE	\$ 2,550.00	\$ 2,295.00	\$ 255.00
1265079	90000133 INYECTOR DE AIRE	\$ 2,550.00	\$ 2,295.00	\$ 255.00
1265080	90000134 EXTRACTOR DE HUMO PARA EQUIPO DE EXTRACC	\$ 2,652.00	\$ 2,386.80	\$ 265.20
1265081	90000135 EXTRACTOR DE HUMO PARA EQUIPO DE EXTRACC	\$ 2,652.00	\$ 2,386.80	\$ 265.20
1265082	90000136 EXTRACTOR DE HUMO PARA EQUIPO DE EXTRACC	\$ 2,652.00	\$ 2,386.80	\$ 265.20
1265083	90000137 EXTRACTOR DE HUMO PARA EQUIPO DE EXTRACC	\$ 2,652.00	\$ 2,386.80	\$ 265.20
1265084	90000138 EXTRACTOR DE HUMO PARA EQUIPO DE EXTRACC	\$ 2,652.00	\$ 2,386.80	\$ 265.20

Informe Financiero al Primer Trimestre 01 de enero al 31 de marzo 2024
Ente Público: Poder Ejecutivo del Estado de Zacatecas
Relación de Bienes en Comodato que componen el Patrimonio
(Pesos)

Código	Descripción del Bien	Valor Histórico	Depreciación Acumulada	Valor en libros
1265085	90000139 EXTRACTOR DE HUMO PARA EQUIPO DE EXTRACC	\$ 2,652.00	\$ 2,386.80	\$ 265.20
1265086	90000140 EXTRACTOR DE HUMO PARA EQUIPO DE EXTRACC	\$ 2,652.00	\$ 2,386.80	\$ 265.20
1265087	90000141 EXTRACTOR DE HUMO PARA EQUIPO DE EXTRACC	\$ 2,652.00	\$ 2,386.80	\$ 265.20
1265088	90000142 EXTRACTOR DE HUMO PARA EQUIPO DE EXTRACC	\$ 2,652.00	\$ 2,386.80	\$ 265.20
1265089	90000143 EXTRACTOR DE HUMO PARA EQUIPO DE EXTRACC	\$ 2,652.00	\$ 2,386.80	\$ 265.20
1265090	90000144 EXTRACTOR DE HUMO PARA EQUIPO DE EXTRACC	\$ 2,652.00	\$ 2,386.80	\$ 265.20
1265091	90000145 EXTRACTOR DE HUMO PARA EQUIPO DE EXTRACC	\$ 2,652.00	\$ 2,386.80	\$ 265.20
1265092	90000146 EXTRACTOR DE HUMO PARA EQUIPO DE EXTRACC	\$ 2,652.00	\$ 2,386.80	\$ 265.20
1265093	90000147 EXTRACTOR DE HUMO PARA EQUIPO DE EXTRACC	\$ 2,652.00	\$ 2,386.80	\$ 265.20
1265094	90000148 EXTRACTOR DE HUMO PARA EQUIPO DE EXTRACC	\$ 2,652.00	\$ 2,386.80	\$ 265.20
1265095	90000149 EXTRACTOR DE HUMO PARA EQUIPO DE EXTRACC	\$ 2,652.00	\$ 2,386.80	\$ 265.20
1265096	90000150 EXTRACTOR DE HUMO PARA EQUIPO DE EXTRACC	\$ 2,652.00	\$ 2,386.80	\$ 265.20
1265097	90000151 EXTRACTOR DE HUMO PARA EQUIPO DE EXTRACC	\$ 2,652.00	\$ 2,386.80	\$ 265.20
1265098	90000152 MOTOBOMBA	\$ 2,803.64	\$ 2,523.27	\$ 280.37
1265099	90000153 MOTOBOMBA	\$ 2,803.64	\$ 2,523.27	\$ 280.37
1265100	90000154 MOTOBOMBA	\$ 2,803.64	\$ 2,523.27	\$ 280.37
1265101	90000155 MOTOBOMBA	\$ 2,803.64	\$ 2,523.27	\$ 280.37
1265102	90000156 MOTOBOMBA	\$ 2,803.64	\$ 2,523.27	\$ 280.37
1265103	90000157 MOTOBOMBA	\$ 2,803.64	\$ 2,523.27	\$ 280.37
1265104	90000158 MOTOBOMBA	\$ 2,803.64	\$ 2,523.27	\$ 280.37
1265105	90000159 MOTOBOMBA	\$ 2,803.64	\$ 2,523.27	\$ 280.37
1265106	90000160 MOTOBOMBA	\$ 2,803.64	\$ 2,523.27	\$ 280.37
1265107	90000161 MOTOBOMBA	\$ 2,803.64	\$ 2,523.27	\$ 280.37
1265108	90000162 MOTOBOMBA	\$ 2,803.64	\$ 2,523.27	\$ 280.37
1265109	90000163 MOTOBOMBA	\$ 2,803.64	\$ 2,523.27	\$ 280.37
1265110	90000164 MOTOBOMBA	\$ 2,803.64	\$ 2,523.27	\$ 280.37
1265111	90000165 MOTOBOMBA	\$ 2,803.64	\$ 2,523.27	\$ 280.37
1265112	90000166 MOTOBOMBA	\$ 2,803.64	\$ 2,523.27	\$ 280.37
1265113	90000167 MOTOBOMBA	\$ 2,803.64	\$ 2,523.27	\$ 280.37
1265114	90000168 MOTOBOMBA	\$ 2,803.64	\$ 2,523.27	\$ 280.37
1265115	90000169 MOTOBOMBA	\$ 2,803.64	\$ 2,523.27	\$ 280.37
1265116	90000170 MOTOBOMBA	\$ 2,803.64	\$ 2,523.27	\$ 280.37
1265117	90000171 MOTOBOMBA	\$ 2,803.64	\$ 2,523.27	\$ 280.37
1265118	90000172 MOTOBOMBA	\$ 2,803.64	\$ 2,523.27	\$ 280.37
1265119	90000173 MOTOBOMBA	\$ 2,803.64	\$ 2,523.27	\$ 280.37
1265120	90000174 MOTOBOMBA	\$ 2,803.64	\$ 2,523.27	\$ 280.37
1265121	90000175 MOTOBOMBA	\$ 2,803.64	\$ 2,523.27	\$ 280.37
1265122	90000176 MOTOBOMBA	\$ 2,803.64	\$ 2,523.27	\$ 280.37
1265123	90000177 MOTOBOMBA	\$ 2,803.64	\$ 2,523.27	\$ 280.37
1265129	90000178 MOTOBOMBA	\$ 2,803.64	\$ 2,523.27	\$ 280.37
1265130	90000179 MOTOBOMBA	\$ 500.00	\$ 450.00	\$ 50.00

Informe Financiero al Primer Trimestre 01 de enero al 31 de marzo 2024
Ente Público: Poder Ejecutivo del Estado de Zacatecas
Relación de Bienes en Comodato que componen el Patrimonio
(Pesos)

Código	Descripción del Bien	Valor Histórico	Depreciación Acumulada	Valor en libros
1265131	90000180 MOTOBOMBA	\$ 2,803.64	\$ 2,523.27	\$ 280.37
1265132	90000181 MOTOBOMBA	\$ 2,803.64	\$ 2,523.27	\$ 280.37
1265133	90000182 MOTOBOMBA	\$ 2,803.64	\$ 2,523.27	\$ 280.37
1265134	90000183 MOTOBOMBA	\$ 2,803.64	\$ 2,523.27	\$ 280.37
1265135	90000184 HIDRONEUMATICO	\$ 4,878.32	\$ 4,390.48	\$ 487.84
1265136	90000185 COMPRESOR FIJO de aire	\$ 11,900.00	\$ 10,710.00	\$ 1,190.00
1265137	90000186 COMPRESOR FIJO de aire	\$ 11,900.00	\$ 10,710.00	\$ 1,190.00
1265138	90000188 BOMBA DE MANO DE 25	\$ 7,231.12	\$ 6,508.00	\$ 723.12
1265139	90000189 planta generadora de energia de emergenc	\$ 29,138.00	\$ 26,224.20	\$ 2,913.80
1265140	90000190 BOMBA DE MANO JOCKEY	\$ 2,448.00	\$ 2,203.20	\$ 244.80
1265141	90000191 SUAVIZADOR DE AGUA (DESCALCIFICADOR O AB	\$ 7,290.62	\$ 6,561.55	\$ 729.07
1265142	90000192 SUBESTACION ELECTRICA	\$ 46,920.00	\$ 42,228.00	\$ 4,692.00
1265143	90000193 TRANSFORMADOR ELECTRICO	\$ 35,601.40	\$ 32,041.26	\$ 3,560.14
1265144	90000194 TRANSFORMADOR ELECTRICO	\$ 35,601.40	\$ 32,041.26	\$ 3,560.14
1265145	90000195 PLANTA GENERADOR DE ENERGIA	\$ 51,000.00	\$ 45,900.00	\$ 5,100.00
1265146	90000196 EXTINGUIDOR	\$ 336.60	\$ 302.94	\$ 33.66
1265147	90000197 DESBROZADORA (DESMALEZADORA)	\$ 4,200.00	\$ 3,780.00	\$ 420.00
1265148	90000198 IMPRESORA MULTIFUNCIONAL	\$ 65,000.00	\$ -	\$ 65,000.00
1265149	90000199 CPU (PC DE ESCRITORIO)	\$ 2,000.00	\$ -	\$ 2,000.00
1265150	90000200 MONITOR DE PANTALLA PLANA	\$ 700.00	\$ -	\$ 700.00
1265151	90000201 BICICLETA DE MONTAÑA	\$ 2,900.00	\$ 2,610.00	\$ 290.00
1265152	90000203 PULIDORA DE PISOS INDUSTRIAL	\$ 14,763.00	\$ 13,286.70	\$ 1,476.30
1265153	90000204 HIDROLAVADORA DE CALDERA	\$ 89,314.20	\$ 80,382.78	\$ 8,931.42
1265154	90000205 PISTOLA DE IMPACTO	\$ 6,890.00	\$ 6,201.00	\$ 689.00
1265158	90000210 HIDROLAVADORA AMARILLO	\$ 1,224.00	\$ 1,101.60	\$ 122.40
1265159	90000211 ESCALERA TIPO EXTENSIÓN 20 PELDAÑOS	\$ 775.00	\$ 697.50	\$ 77.50
1265160	90000212 SECADOR PARA AIRE COMPRIMIDO	\$ 432.00	\$ 388.80	\$ 43.20
1265161	90000213 PULVERZADOR DE AGU	\$ 500.00	\$ 450.00	\$ 50.00
1265162	90000214 MONITOR DE PANTALLA PLANA	\$ 700.00	\$ 630.00	\$ 70.00
1265163	90000215 CPU (PC DE ESCRITORIO)	\$ 2,000.00	\$ 1,800.00	\$ 200.00
1265164	90000581 MAQUINA DE SOLDAR A GASOLINA	\$ 15,080.00	\$ 13,572.00	\$ 1,508.00
1265165	90000582 MICROFONOS INALAMBRICOS 2	\$ 15,689.00	\$ -	\$ 15,689.00
1265166	90000583 CONTROLADOR DIGITAL	\$ 16,476.64	\$ 14,828.97	\$ 1,647.67
1265167	90000584 AMPLIFICADOR	\$ 16,550.85	\$ 14,895.76	\$ 1,655.09
1265168	90000585 AMPLIFICADOR	\$ 16,550.85	\$ 14,895.76	\$ 1,655.09
1265169	90000586 MEZCLADORA DE AUDIO	\$ 64,463.25	\$ 58,016.92	\$ 6,446.33
1265170	90000587 TV LED 40	\$ 19,482.20	\$ 17,533.98	\$ 1,948.22
1265172	90000589 BOCINAS ALTAVOZ	\$ 21,759.31	\$ 19,583.38	\$ 2,175.93
1265173	90000590 BOCINA ALTAVOZ	\$ 21,759.31	\$ 19,583.38	\$ 2,175.93
1265174	90000591 BOCINA ALTAVOZ	\$ 21,759.31	\$ 19,583.38	\$ 2,175.93
1265175	90000592 BOCINA ALTAVOZ	\$ 21,759.31	\$ 19,583.38	\$ 2,175.93

Informe Financiero al Primer Trimestre 01 de enero al 31 de marzo 2024
Ente Público: Poder Ejecutivo del Estado de Zacatecas
Relación de Bienes en Comodato que componen el Patrimonio
(Pesos)

Código	Descripción del Bien	Valor Histórico	Depreciación Acumulada	Valor en libros
1265176	90000593 BOCINA ALTAVOZ	\$ 21,759.31	\$ 19,583.38	\$ 2,175.93
1265177	90000594 BOCINA ALTAVOZ	\$ 21,759.31	\$ 19,583.38	\$ 2,175.93
1265178	90000595 BOCINA ALTAVOZ	\$ 21,759.31	\$ 19,583.38	\$ 2,175.93
1265179	90000596 BOCINA ALTAVOZ	\$ 21,759.31	\$ 19,583.38	\$ 2,175.93
1265180	90000597 TANQUE	\$ 9,262.53	\$ -	\$ 9,262.53
1265181	90000608 CAMARA MINI DOMO	\$ 9,937.72	\$ 8,943.94	\$ 993.78
1265182	90000609 CAMARA MINI DOMO	\$ 9,937.72	\$ 8,943.94	\$ 993.78
1265184	90000611 CAMARA MINI DOMO	\$ 9,937.72	\$ 8,943.94	\$ 993.78
1265185	90000612 CAMARA MINI DOMO	\$ 9,937.72	\$ 8,943.94	\$ 993.78
1265186	90000613 CAMARA MINI DOMO	\$ 9,937.72	\$ 8,943.94	\$ 993.78
1265187	90000614 CAMARA MINI DOMO	\$ 9,937.72	\$ 8,943.94	\$ 993.78
1265188	90000615 CAMARA MINI DOMO	\$ 9,937.72	\$ 8,943.94	\$ 993.78
1265189	90000616 CAMARA MINI DOMO	\$ 9,937.72	\$ 8,943.94	\$ 993.78
1265190	90000617 CAMARA MINI DOMO	\$ 9,937.72	\$ 8,943.94	\$ 993.78
1265191	90000618 CAMARA MINI DOMO	\$ 9,937.72	\$ 8,943.94	\$ 993.78
1265192	90000619 CAMARA MINI DOMO	\$ 9,937.72	\$ 8,943.94	\$ 993.78
1265193	90000620 CAMARA MINI DOMO	\$ 9,937.72	\$ 8,943.94	\$ 993.78
1265194	90000621 GRABADORA DIGITAL	\$ 28,367.58	\$ 25,530.82	\$ 2,836.76
1265195	90000622 GRABADORA DIGITAL NVR	\$ 53,360.00	\$ 48,024.00	\$ 5,336.00
1265196	90000623 JOYSTICK	\$ 16,820.00	\$ 15,138.00	\$ 1,682.00
1265197	90000624 REPRODUCTOR DVD	\$ 2,674.38	\$ 2,406.94	\$ 267.44
1265198	90000625 SOTWARE GRABACION DE 13 CAMARAS	\$ 33,910.02	\$ 30,519.02	\$ 3,391.00
1265199	306000045 MESA DE MELAMINA LATERAL OVAL BASE CILI	\$ 200.00	\$ 180.00	\$ 20.00
1265200	306000046 MESA DE MELAMINA LATERAL OVAL BASE CILI	\$ 200.00	\$ 180.00	\$ 20.00
1265201	306000256 ARCHIVERO DE MADERA 4 CAJONES COLOR MIE	\$ 800.00	\$ 720.00	\$ 80.00
1265202	306000261 ARCHIVERO DE MADERA MIEL 4 GAVETAS	\$ 800.00	\$ -	\$ 800.00
1265203	306000379 ARCHIVERO DE MADERA COLOR MIEL 4 GAVETA	\$ 800.00	\$ 720.00	\$ 80.00
1265204	306004027 SILLON DE 2 PLAZAS TAPIZADO EN PIEL COL	\$ 2,435.00	\$ -	\$ 2,435.00
1265205	306004034 MESA REDONDA PARA JUNTAS.	\$ 1,150.00	\$ 1,035.00	\$ 115.00
1265206	306004049 ESCRITORIO SECRETARIAL DE FORMAICA EN L	\$ 1,925.00	\$ 1,732.50	\$ 192.50
1265207	306004132 IMPRESORA LASER A COLOR.	\$ 1,000.00	\$ -	\$ 1,000.00
1265208	306004380 ESCRITORIO SECRETARIAL TIPO L EN COLOR	\$ 1,925.00	\$ 1,732.50	\$ 192.50
1265209	306004381 ESCRITORIO SECRETARIAL TIPO L EN COLOR	\$ 1,925.00	\$ 1,732.50	\$ 192.50
1265210	306004384 SILLA PARA VISITAS TAPIZADA EN PLIANA C	\$ 247.50	\$ 222.75	\$ 24.75
1265211	306004385 SILLA PARA VISITAS TAPIZADA EN PLIANA C	\$ 247.50	\$ 222.75	\$ 24.75
1265212	306004386 SILLA PARA VISITAS TAPIZADA EN PLIANA C	\$ 247.50	\$ 222.75	\$ 24.75
1265214	306004648 SILLA SECRETARIAL	\$ 1,050.00	\$ 945.00	\$ 105.00
1265215	306004649 SILLA SECRETARIAL	\$ 1,050.00	\$ 945.00	\$ 105.00
1265216	306004653 SILLA SECRETARIAL	\$ 1,050.00	\$ 945.00	\$ 105.00
1265218	306004656 SILLA SECRETARIAL	\$ 1,050.00	\$ 945.00	\$ 105.00
1265219	306004661 SILLA PARA VISITA	\$ 568.40	\$ 511.55	\$ 56.85

Informe Financiero al Primer Trimestre 01 de enero al 31 de marzo 2024
Ente Público: Poder Ejecutivo del Estado de Zacatecas
Relación de Bienes en Comodato que componen el Patrimonio
(Pesos)

Código	Descripción del Bien	Valor Histórico	Depreciación Acumulada	Valor en libros
1265220	306004662 SILLA PARA VISITA	\$ 568.40	\$ 511.55	\$ 56.85
1265221	306004664 SILLA PARA VISITA	\$ 538.40	\$ 484.55	\$ 53.85
1265222	306004665 SILLA PARA VISITA	\$ 568.40	\$ 511.55	\$ 56.85
1265223	306004667 SILLA PARA VISITA	\$ 568.40	\$ 511.55	\$ 56.85
1265224	306004670 SILLA PARA VISITA	\$ 568.40	\$ 511.55	\$ 56.85
1265227	306004836 RADIO PORTÁTIL ANÁLOGO	\$ 3,922.00	\$ -	\$ 3,922.00
1265230	306004839 RADIO PORTÁTIL ANÁLOGO	\$ 3,922.00	\$ -	\$ 3,922.00
1265233	306004842 RADIO PORTÁTIL ANÁLOGO	\$ 4,000.00	\$ -	\$ 4,000.00
1265234	306004843 RADIO PORTÁTIL ANÁLOGO	\$ 4,000.00	\$ -	\$ 4,000.00
1265235	306004844 RADIO PORTÁTIL ANÁLOGO	\$ 4,000.00	\$ -	\$ 4,000.00
1265237	306004847 ESCALERA TIPO SENCILLA	\$ 2,132.00	\$ 1,918.80	\$ 213.20
1265238	306004848 ESCALERA TIPO EXTENSIÓN	\$ 2,673.00	\$ 2,405.70	\$ 267.30
1265239	306004849 PULIDORA CASERA	\$ 1,839.00	\$ 1,655.10	\$ 183.90
1265240	306004850 EXTINGUIDOR	\$ 336.60	\$ 302.94	\$ 33.66
1265241	306004851 EXTINGUIDOR	\$ 442.00	\$ 397.80	\$ 44.20
1265242	306004852 EXTINGUIDOR	\$ 336.60	\$ 302.94	\$ 33.66
1265243	306004853 EXTINGUIDOR	\$ 336.60	\$ 302.94	\$ 33.66
1265244	306004854 EXTINGUIDOR	\$ 336.60	\$ 302.94	\$ 33.66
1265245	306004855 EXTINGUIDOR	\$ 336.60	\$ 302.94	\$ 33.66
1265246	306004856 ESCALERA TIPO TIJERA	\$ 756.00	\$ 680.40	\$ 75.60
1265247	306004857 ANAQUEL MOVIL	\$ 1,182.00	\$ 1,063.80	\$ 118.20
1265248	306004858 ANAQUEL MOVIL	\$ 1,182.00	\$ 1,063.80	\$ 118.20
1265249	306004859 ANAQUEL MOVIL	\$ 1,182.00	\$ 1,063.80	\$ 118.20
1265250	306004860 ANAQUEL MOVIL	\$ 1,180.00	\$ 1,062.00	\$ 118.00
1265251	306004861 ANAQUEL MOVIL	\$ 1,182.00	\$ 1,063.80	\$ 118.20
1265252	306004862 ANAQUEL MOVIL	\$ 1,182.00	\$ 1,063.80	\$ 118.20
1265253	306004863 ANAQUEL MOVIL	\$ 1,182.00	\$ 1,063.80	\$ 118.20
1265254	306004864 ANAQUEL MOVIL	\$ 1,182.00	\$ 1,063.80	\$ 118.20
1265255	306004865 LOCKER	\$ 350.00	\$ 315.00	\$ 35.00
1265256	306004866 LOCKER	\$ 350.00	\$ 315.00	\$ 35.00
1265257	306004867 LOCKER	\$ 350.00	\$ 315.00	\$ 35.00
1265258	306004868 LOCKER	\$ 350.00	\$ 315.00	\$ 35.00
1265259	306004869 LOCKER	\$ 350.00	\$ 315.00	\$ 35.00
1265260	306004870 LOCKER	\$ 350.00	\$ 315.00	\$ 35.00
1265261	306004871 RACK	\$ 612.00	\$ 550.80	\$ 61.20
1265262	306004872 LAPTOP (COMPUTADORA PORTATIL	\$ 16,240.00	\$ 14,616.00	\$ 1,624.00
1265263	306004873 SOPLADORA DE HOJAS PARA JARDINERIA	\$ 4,650.00	\$ 4,185.00	\$ 465.00
1265264	306004874 DESBROZADORA DE GASOLINA	\$ 4,200.00	\$ 3,780.00	\$ 420.00
1265265	306004875 HIDROLAVADORA	\$ 7,000.00	\$ 6,300.00	\$ 700.00
1265266	306004876 ASPIRADORA CASERA	\$ 2,550.00	\$ 2,295.00	\$ 255.00
1265267	306004877 HIDROLAVADORA	\$ 4,750.00	\$ 4,275.00	\$ 475.00

Informe Financiero al Primer Trimestre 01 de enero al 31 de marzo 2024
Ente Público: Poder Ejecutivo del Estado de Zacatecas
Relación de Bienes en Comodato que componen el Patrimonio
(Pesos)

Código	Descripción del Bien	Valor Histórico	Depreciación Acumulada	Valor en libros
1265268	306004878 FUMIGADORA	\$ 9,280.00	\$ 8,352.00	\$ 928.00
1265269	306004879 PODADORA DE VARILLA	\$ 2,660.00	\$ 2,394.00	\$ 266.00
1265270	306004880 CAJA FUERTE	\$ 1,877.20	\$ 1,689.48	\$ 187.72
1265271	306004881 TALADRO ELÉCTRICO	\$ 980.00	\$ -	\$ 980.00
1265274	306004882 DESBROZADORA DE GASOLINA	\$ 12,700.00	\$ 11,430.00	\$ 1,270.00
1265275	306004883 COMPRESOR SEMIFIJO	\$ 4,883.00	\$ 4,394.70	\$ 488.30
1265276	306004884 FUMIGADORA	\$ 500.00	\$ 450.00	\$ 50.00
1265277	306004885 PODADORA DE CESPED	\$ 912.90	\$ 821.61	\$ 91.29
1265278	306004886 DEIONIZADOR (DESMINERALIZADOR) DE AGUA	\$ 3,229.66	\$ 2,906.69	\$ 322.97
1265279	306004887 SOPLADORA DE HOJAS PARA JARDINERIA	\$ 1,563.66	\$ 1,407.29	\$ 156.37
1265280	306004889 EXTINGUIDOR	\$ 442.00	\$ 397.80	\$ 44.20
1265281	306004890 EXTINGUIDOR	\$ 442.00	\$ 397.80	\$ 44.20
1265282	306004891 EXTINGUIDOR	\$ 442.00	\$ 397.80	\$ 44.20
1265283	306004892 EXTINGUIDOR BIOXODO DE CARBONO	\$ 336.60	\$ 302.94	\$ 33.66
1265284	306004893 EXTINGUIDOR BIOXODO DE CARBONO	\$ 673.20	\$ 605.88	\$ 67.32
1265285	306004894 EXTINGUIDOR BIOXODO DE CARBONO	\$ 336.60	\$ 302.94	\$ 33.66
1265286	306004895 EXTINGUIDOR BIOXODO DE CARBONO	\$ 336.60	\$ 302.94	\$ 33.66
1265287	306004896 EXTINGUIDOR BIOXODO DE CARBONO	\$ 336.60	\$ 302.94	\$ 33.66
1265288	306004897 EXTINGUIDOR	\$ 442.00	\$ 397.80	\$ 44.20
1265289	306004898 EXTINGUIDOR	\$ 442.00	\$ 397.80	\$ 44.20
1265290	306004899 EXTINGUIDOR	\$ 442.00	\$ 397.80	\$ 44.20
1265291	306004900 EXTINGUIDOR	\$ 442.00	\$ 397.80	\$ 44.20
1265292	306004901 EXTINGUIDOR	\$ 442.00	\$ 397.80	\$ 44.20
1265293	306004902 EXTINGUIDOR	\$ 442.00	\$ 397.80	\$ 44.20
1265294	306004903 EXTINGUIDOR	\$ 442.00	\$ 397.80	\$ 44.20
1265295	306004904 EXTINGUIDOR	\$ 442.00	\$ 397.80	\$ 44.20
1265296	306004905 EXTINGUIDOR	\$ 442.00	\$ 397.80	\$ 44.20
1265297	306004906 EXTINGUIDOR	\$ 442.00	\$ 397.80	\$ 44.20
1265298	306004907 EXTINGUIDOR	\$ 442.00	\$ 397.80	\$ 44.20
1265299	306004908 EXTINGUIDOR	\$ 442.00	\$ 397.80	\$ 44.20
1265300	306004909 EXTINGUIDOR	\$ 442.00	\$ 397.80	\$ 44.20
1265301	306004910 EXTINGUIDOR	\$ 442.00	\$ 397.80	\$ 44.20
1265302	306004911 EXTINGUIDOR	\$ 442.00	\$ 397.80	\$ 44.20
1265303	306004912 EXTINGUIDOR	\$ 442.00	\$ 397.80	\$ 44.20
1265304	306004913 EXTINGUIDOR	\$ 442.00	\$ 397.80	\$ 44.20
1265305	306004914 EXTINGUIDOR	\$ 442.00	\$ 397.80	\$ 44.20
1265306	306004915 EXTINGUIDOR	\$ 442.00	\$ 397.80	\$ 44.20
1265307	306004916 EXTINGUIDOR	\$ 442.00	\$ 397.80	\$ 44.20
1265308	306004917 MONITOR DE PANTALLA PLANA DE 40	\$ 19,482.20	\$ 17,533.98	\$ 1,948.22
1265309	306004918 CIRCUITO CERRADO DE T.V.	\$ 538,712.00	\$ 484,840.80	\$ 53,871.20
1265310	306004919 CIRCUITO CERRADO DE T.V.	\$ 538,712.00	\$ 484,840.80	\$ 53,871.20

Informe Financiero al Primer Trimestre 01 de enero al 31 de marzo 2024
Ente Público: Poder Ejecutivo del Estado de Zacatecas
Relación de Bienes en Comodato que componen el Patrimonio
(Pesos)

Código	Descripción del Bien	Valor Histórico	Depreciación Acumulada	Valor en libros
1265311	309004920 CIRCUITO CERRADO DE T.V.	\$ 538,712.00	\$ 484,840.80	\$ 53,871.20
1265312	306004921 CIRCUITO CERRADO DE T.V.	\$ 538,712.00	\$ 484,840.80	\$ 53,871.20
1265313	306004922 CIRCUITO CERRADO DE T.V.	\$ 538,712.00	\$ 484,840.80	\$ 53,871.20
1265314	306004923 CIRCUITO CERRADO DE T.V.	\$ 538,712.00	\$ 484,840.80	\$ 53,871.20
1265315	306004924 CIRCUITO CERRADO DE T.V.	\$ 1,757.12	\$ 1,581.40	\$ 175.72
1265316	306004925 CIRCUITO CERRADO DE T.V.	\$ 1,757.12	\$ 1,581.40	\$ 175.72
1265317	306004926 CIRCUITO CERRADO DE T.V.	\$ 1,757.12	\$ 1,581.40	\$ 175.72
1265318	306004927 CIRCUITO CERRADO DE T.V.	\$ 1,757.12	\$ 1,581.40	\$ 175.72
1265319	306004928 CIRCUITO CERRADO DE T.V.	\$ 1,757.12	\$ 1,581.40	\$ 175.72
1265320	306004929 CIRCUITO CERRADO DE T.V.	\$ 1,757.12	\$ 1,581.40	\$ 175.72
1265321	306004930 CIRCUITO CERRADO DE T.V.	\$ 1,757.12	\$ 1,581.40	\$ 175.72
1265322	306004931 CIRCUITO CERRADO DE T.V.	\$ 1,757.12	\$ 1,581.40	\$ 175.72
1265323	306004932 CIRCUITO CERRADO DE T.V.	\$ 1,757.12	\$ 1,581.40	\$ 175.72
1265324	306004933 CIRCUITO CERRADO DE T.V.	\$ 1,757.12	\$ 1,581.40	\$ 175.72
1265325	90000598 BOMBA SUMERGIBLE	\$ 5,742.00	\$ 5,167.80	\$ 574.20
1265326	90000599 BOMBA SUMERGIBLE	\$ 11,239.83	\$ 10,115.84	\$ 1,123.99
1265327	90000600 CAMARA PTZ	\$ 40,123.65	\$ 36,111.28	\$ 4,012.37
1265328	90000601 CAMARA PTZ	\$ 40,123.65	\$ 36,111.28	\$ 4,012.37
1265329	90000602 CAMARA PTZ	\$ 40,123.65	\$ 36,111.28	\$ 4,012.37
1265330	90000603 CAMARA PTZ	\$ 40,123.65	\$ 36,111.28	\$ 4,012.37
1265331	90000604 CAMARA PTZ	\$ 40,123.65	\$ 36,111.28	\$ 4,012.37
1265332	90000605 CAMARA PTZ	\$ 40,123.65	\$ 36,111.28	\$ 4,012.37
1265333	90000606 CAMARA PTZ	\$ 45,288.37	\$ 40,759.53	\$ 4,528.84
1265334	90000607 RESTREGADORA	\$ 248,594.26	\$ 223,734.83	\$ 24,859.43
1265497	ETQ 620000963 MAQUINA ELECTRICA DE BILLETES CON DE	\$ 2,308.40	\$ 2,025.62	\$ 282.78
1271158	620001893 BANCA PARA JARDIN	\$ 414.00	\$ 108.67	\$ 305.33
1271159	620001894 BANCA PARA JARDIN	\$ 414.00	\$ 108.67	\$ 305.33
1271160	620001895 BANCA PARA JARDIN	\$ 414.00	\$ 108.67	\$ 305.33
1271161	620001896 BANCA PARA JARDIN	\$ 414.00	\$ 108.67	\$ 305.33
1271162	620001897 BANCA PARA JARDIN	\$ 414.00	\$ 108.67	\$ 305.33
1271163	620001898 BANCA PARA JARDIN	\$ 414.00	\$ 108.67	\$ 305.33
1271164	620001899 BANCA PARA JARDIN	\$ 414.00	\$ 108.67	\$ 305.33
1271165	620001900 BANCA PARA JARDIN	\$ 414.00	\$ 108.67	\$ 305.33
1271166	620001901 BANCA PARA JARDIN	\$ 414.00	\$ 108.67	\$ 305.33
1271167	620001902 BANCA PARA JARDIN	\$ 414.00	\$ 108.67	\$ 305.33
1271168	620001903 BANCA PARA JARDIN	\$ 414.00	\$ 108.67	\$ 305.33
1271169	620001904 BANCA PARA JARDIN	\$ 414.00	\$ 108.67	\$ 305.33
1272279	512 PICK-UP RANGER CRW CAB. XL AC	\$ 157,430.00	\$ 141,687.00	\$ 15,743.00
1272280	515 PICK-UP RANGER CRW CAB XL T/M AC	\$ 157,430.00	\$ 141,687.00	\$ 15,743.00
1272281	516 PICK-UP RANGER CRW CAB XL T/M AC	\$ 157,430.00	\$ 141,687.00	\$ 15,743.00
1272282	519 PICK-UP RANGER CRW CAB XL AC T/M	\$ 157,430.00	\$ 141,687.00	\$ 15,743.00

Informe Financiero al Primer Trimestre 01 de enero al 31 de marzo 2024
Ente Público: Poder Ejecutivo del Estado de Zacatecas
Relación de Bienes en Comodato que componen el Patrimonio
(Pesos)

Código	Descripción del Bien	Valor Histórico	Depreciación Acumulada	Valor en libros
1272283	119 PICK-UP CABINA REGULAR PAQ. A	\$ 200,100.00	\$ 180,090.00	\$ 20,010.00
1275003	ETQ-1250-SEDAN CHEVY 5 PTAS. PAQ. B MANUAL	\$ 81,768.00	\$ 73,591.20	\$ 8,176.80
1275004	ETQ-1251-SEDAN TSURU GSII T/M	\$ 108,780.00	\$ 97,902.00	\$ 10,878.00
1275005	1252 SEDAN POINTER STD. 5 PTAS.	\$ 88,613.00	\$ 79,751.70	\$ 8,861.30
1275012	ETQ-315210367-CAMARA	\$ 1,665.05	\$ 1,498.54	\$ 166.51
1275016	ETQ-315210366-CAMARA	\$ 5,357.68	\$ 4,821.91	\$ 535.77
1275020	ETQ-315210325-SILLA	\$ 300.00	\$ 270.00	\$ 30.00
1275021	ETQ-315210243-ANAQUEL	\$ 300.00	\$ 270.00	\$ 30.00
1275022	ETQ-315210244-MESA	\$ 200.00	\$ 180.00	\$ 20.00
1275026	ETQ-315210317-LIBRERO	\$ 1,000.00	\$ 900.00	\$ 100.00
1275027	ETQ-315210318-LIBRERO	\$ 1,000.00	\$ 900.00	\$ 100.00
1275028	ETQ-315210319-LIBRERO	\$ 1,000.00	\$ 900.00	\$ 100.00
1275037	ETQ-315210321-ARCHIVERO	\$ 1,500.00	\$ 1,350.00	\$ 150.00
1275039	ETQ-315210323-ARCHIVERO	\$ 1,500.00	\$ 1,350.00	\$ 150.00
1275040	ETQ-315210324-ARCHIVERO	\$ 1,500.00	\$ 1,350.00	\$ 150.00
1275042	ETQ-315210332-IMPRESORA	\$ 700.00	\$ 630.00	\$ 70.00
1275043	ETQ-315210333-IMPRESORA	\$ 700.00	\$ 630.00	\$ 70.00
1275046	ETQ-315210275-ARCHIVERO	\$ 1,500.00	\$ 1,350.00	\$ 150.00
1275058	ETQ-315210291-CPU	\$ 2,000.00	\$ 1,800.00	\$ 200.00
1275059	ETQ-315210286-MONITOR	\$ 700.00	\$ 630.00	\$ 70.00
1275060	ETQ-315210293-ESCRITORIO	\$ 1,000.00	\$ 900.00	\$ 100.00
1275064	ETQ-315210283-CPU	\$ 2,000.00	\$ 1,800.00	\$ 200.00
1275066	ETQ-315210346-ESCRITORIO	\$ 1,000.00	\$ 900.00	\$ 100.00
1275067	ETQ-315210347-ESCRITORIO	\$ 1,000.00	\$ 900.00	\$ 100.00
1275070	ETQ-315210351-MONITOR	\$ 700.00	\$ 630.00	\$ 70.00
1275083	ETQ-315210393-SILLA	\$ 300.00	\$ 270.00	\$ 30.00
1275084	ETQ-315210432-ARCHIVERO	\$ 1,500.00	\$ 1,350.00	\$ 150.00
1275086	ETQ-315210389-PLOTTER	\$ 9,878.56	\$ 8,890.70	\$ 987.86
1275087	ETQ-315210392-CALCULADORA	\$ 1,139.00	\$ 1,025.10	\$ 113.90
1275089	ETQ-315210358-SCANNER	\$ 500.00	\$ 450.00	\$ 50.00
1275090	ETQ-315210438-IMPRESORA	\$ 700.00	\$ 630.00	\$ 70.00
1275092	ETQ-315210436-SWITCH	\$ 800.00	\$ 720.00	\$ 80.00
1275097	ETQ-315210394-MESA	\$ 200.00	\$ 180.00	\$ 20.00
1275113	ETQ-315210396-SILLA	\$ 300.00	\$ 270.00	\$ 30.00
1275114	ETQ-315210397-ESCRITORIO	\$ 1,000.00	\$ 900.00	\$ 100.00
1275116	ETQ-315210362-MONITOR	\$ 700.00	\$ 630.00	\$ 70.00
1275117	ETQ-315210375-MONITOR	\$ 700.00	\$ 630.00	\$ 70.00
1275118	ETQ-315210360-MONITOR	\$ 700.00	\$ 630.00	\$ 70.00
1275119	ETQ-315210290-ESCRITORIO	\$ 1,000.00	\$ 900.00	\$ 100.00
1275121	ETQ-315210297-ESCRITORIO	\$ 1,000.00	\$ 900.00	\$ 100.00
1275122	ETQ-315210403-MESA	\$ 200.00	\$ 180.00	\$ 20.00

Informe Financiero al Primer Trimestre 01 de enero al 31 de marzo 2024
Ente Público: Poder Ejecutivo del Estado de Zacatecas
Relación de Bienes en Comodato que componen el Patrimonio
(Pesos)

Código	Descripción del Bien	Valor Histórico	Depreciación Acumulada	Valor en libros
1275132	ETQ-315210404-ARCHIVERO	\$ 1,500.00	\$ 1,350.00	\$ 150.00
1275134	ETQ-315210406-SILLON	\$ 1,500.00	\$ 1,350.00	\$ 150.00
1275137	ETQ-315210207-ESCRITORIO	\$ 1,000.00	\$ 900.00	\$ 100.00
1275139	ETQ-315210218-SILLA	\$ 100.00	\$ 90.00	\$ 10.00
1275143	ETQ-315210224-MESA	\$ 200.00	\$ 180.00	\$ 20.00
1275144	ETQ-315210001-ESCRITORIO	\$ 2,000.00	\$ 1,800.00	\$ 200.00
1275145	ETQ-315210002-COMODA	\$ 200.00	\$ 180.00	\$ 20.00
1275146	ETQ-315210003-MESA	\$ 200.00	\$ 180.00	\$ 20.00
1275147	ETQ-315210004-NICHO CON ASTA Y BANDERA	\$ 200.00	\$ 180.00	\$ 20.00
1275149	ETQ-315210006-SILLON	\$ 1,500.00	\$ 1,350.00	\$ 150.00
1275150	ETQ-315210007-SILLON	\$ 1,500.00	\$ 1,350.00	\$ 150.00
1275151	ETQ-315210203-LAMPARA	\$ 100.00	\$ 90.00	\$ 10.00
1275152	ETQ-315210008-SILLON	\$ 1,500.00	\$ 1,350.00	\$ 150.00
1275153	ETQ-315210009-SILLON	\$ 1,500.00	\$ 1,350.00	\$ 150.00
1275154	ETQ-315210010-SILLON	\$ 1,500.00	\$ 1,350.00	\$ 150.00
1275155	ETQ-315210011-SILLON	\$ 1,500.00	\$ 1,350.00	\$ 150.00
1275156	ETQ-315210012-SILLON	\$ 1,500.00	\$ 1,350.00	\$ 150.00
1275157	ETQ-315210013-SILLON	\$ 1,500.00	\$ 1,350.00	\$ 150.00
1275158	ETQ-315210014-SILLON	\$ 1,500.00	\$ 1,350.00	\$ 150.00
1275159	ETQ-315210015-SILLON	\$ 1,500.00	\$ 1,350.00	\$ 150.00
1275160	ETQ-315210016-SILLON	\$ 1,500.00	\$ 1,350.00	\$ 150.00
1275161	ETQ-315210017-SILLON	\$ 1,500.00	\$ 1,350.00	\$ 150.00
1275162	ETQ-315210018-SILLON	\$ 1,500.00	\$ 1,350.00	\$ 150.00
1275163	ETQ-315210019-SILLON	\$ 1,500.00	\$ 1,350.00	\$ 150.00
1275164	ETQ-315210020-SILLON	\$ 1,500.00	\$ 1,350.00	\$ 150.00
1275165	ETQ-315210021-SILLON	\$ 1,500.00	\$ 1,350.00	\$ 150.00
1275166	ETQ-315210022-MESA	\$ 500.00	\$ 450.00	\$ 50.00
1275169	ETQ-315210027-MESA C/2 CAPITELES DE CANTERA Y SUP.	\$ 200.00	\$ 180.00	\$ 20.00
1275172	ETQ-315210033-ESCRITORIO	\$ 1,000.00	\$ 900.00	\$ 100.00
1275173	ETQ-315210034-ARCHIVERO	\$ 1,500.00	\$ 1,350.00	\$ 150.00
1275174	ETQ-315210035-MESA	\$ 200.00	\$ 180.00	\$ 20.00
1275175	ETQ-315210036-MESA	\$ 200.00	\$ 180.00	\$ 20.00
1275177	ETQ-315210038-SILLON DE RECEPCION PARA 3 PERSONAS	\$ 1,500.00	\$ 1,350.00	\$ 150.00
1275178	ETQ-315210039-SILLON DE RECEPCION INDIVIDUAL	\$ 1,500.00	\$ 1,350.00	\$ 150.00
1275179	ETQ-315210040-SILLA	\$ 300.00	\$ 270.00	\$ 30.00
1275183	ETQ-315210044-MESA	\$ 200.00	\$ 180.00	\$ 20.00
1275184	ETQ-315210047-LIBRERO	\$ 1,000.00	\$ 900.00	\$ 100.00
1275185	ETQ-315210058-ARCHIVERO	\$ 1,500.00	\$ 1,350.00	\$ 150.00
1275186	ETQ-315210059-ARCHIVERO	\$ 1,500.00	\$ 1,350.00	\$ 150.00
1275187	ETQ-315210060-ARCHIVERO	\$ 1,500.00	\$ 1,350.00	\$ 150.00
1275188	ETQ-315210048-SILLA	\$ 300.00	\$ 270.00	\$ 30.00

Informe Financiero al Primer Trimestre 01 de enero al 31 de marzo 2024
Ente Público: Poder Ejecutivo del Estado de Zacatecas
Relación de Bienes en Comodato que componen el Patrimonio
(Pesos)

Código	Descripción del Bien	Valor Histórico	Depreciación Acumulada	Valor en libros
1275189	ETQ-315210061-ARCHIVERO	\$ 1,500.00	\$ 1,350.00	\$ 150.00
1275192	ETQ-315210051-SILLA	\$ 300.00	\$ 270.00	\$ 30.00
1275193	ETQ-315210062-ARCHIVERO	\$ 1,500.00	\$ 1,350.00	\$ 150.00
1275195	ETQ-315210063-ARCHIVERO	\$ 1,500.00	\$ 1,350.00	\$ 150.00
1275197	ETQ-315210054-SILLA	\$ 300.00	\$ 270.00	\$ 30.00
1275198	ETQ-315210055-SILLA	\$ 300.00	\$ 270.00	\$ 30.00
1275199	ETQ-315210056-SILLA	\$ 300.00	\$ 270.00	\$ 30.00
1275200	ETQ-315210057-PINTARRON DE TRIPIE	\$ 100.00	\$ 90.00	\$ 10.00
1275201	ETQ-315210064-ESCRITORIO	\$ 1,000.00	\$ 900.00	\$ 100.00
1275202	ETQ-315210065-ESCRITORIO	\$ 1,000.00	\$ 900.00	\$ 100.00
1275203	ETQ-315210066-ESCRITORIO	\$ 1,000.00	\$ 900.00	\$ 100.00
1275204	ETQ-315210067-ESCRITORIO	\$ 1,000.00	\$ 900.00	\$ 100.00
1275205	ETQ-315210068-ESCRITORIO	\$ 1,000.00	\$ 900.00	\$ 100.00
1275206	ETQ-315210094-ARCHIVERO	\$ 1,500.00	\$ 1,350.00	\$ 150.00
1275208	ETQ-315210095-ARCHIVERO	\$ 1,500.00	\$ 1,350.00	\$ 150.00
1275212	ETQ-315210097-CREDENZA	\$ 1,000.00	\$ 900.00	\$ 100.00
1275213	ETQ-315210078-SILLA	\$ 300.00	\$ 270.00	\$ 30.00
1275216	ETQ-315210100-SILLA	\$ 300.00	\$ 270.00	\$ 30.00
1275217	ETQ-315210101-SILLA	\$ 300.00	\$ 270.00	\$ 30.00
1275218	ETQ-315210102-SILLA	\$ 300.00	\$ 270.00	\$ 30.00
1275219	ETQ-315210103-SILLA	\$ 300.00	\$ 270.00	\$ 30.00
1275222	ETQ-315210159-MAMPARA	\$ 500.00	\$ 450.00	\$ 50.00
1275224	ETQ-315210113-ARCHIVERO	\$ 1,500.00	\$ 1,350.00	\$ 150.00
1275226	ETQ-315210116-CUADRO CON FOTO PANORAMICA DE LA CIU	\$ 100.00	\$ -	\$ 100.00
1275227	ETQ-315210117-ESCRITORIO	\$ 1,000.00	\$ 900.00	\$ 100.00
1275232	ETQ-315210133-MESA	\$ 200.00	\$ 180.00	\$ 20.00
1275234	ETQ-315210137-MESA	\$ 200.00	\$ 180.00	\$ 20.00
1275235	ETQ-315210138-ANAQUEL	\$ 300.00	\$ 270.00	\$ 30.00
1275239	ETQ-315210146-ENGARGOLADORA	\$ 200.00	\$ 180.00	\$ 20.00
1275241	ETQ-315210171-SILLA	\$ 350.00	\$ 315.00	\$ 35.00
1275247	ETQ-315210191-SILLA	\$ 300.00	\$ 270.00	\$ 30.00
1275248	630000017 MONITOR DE PANTALLA PLANA	\$ 1,000.00	\$ 900.00	\$ 100.00
1275249	ETQ-315210142-ASPIRADORA	\$ 3,000.00	\$ 2,700.00	\$ 300.00
1275255	ETQ-315210112-ARCHIVERO	\$ 1,500.00	\$ 1,350.00	\$ 150.00
1275256	ETQ-315210192-MESA	\$ 200.00	\$ 180.00	\$ 20.00
1275257	ETQ-315210115-ARCHIVERO	\$ 1,500.00	\$ 1,350.00	\$ 150.00
1275262	ETQ-315210274-ESCRITORIO	\$ 1,000.00	\$ 900.00	\$ 100.00
1275264	ETQ-315210402-ESCRITORIO	\$ 1,000.00	\$ 900.00	\$ 100.00
1275268	ETQ-315210199-ESCALERA	\$ 500.00	\$ 450.00	\$ 50.00
1275273	ETQ-315210411-MONITOR	\$ 700.00	\$ 630.00	\$ 70.00
1275274	ETQ-315210412-MONITOR	\$ 700.00	\$ 630.00	\$ 70.00

Informe Financiero al Primer Trimestre 01 de enero al 31 de marzo 2024
Ente Público: Poder Ejecutivo del Estado de Zacatecas
Relación de Bienes en Comodato que componen el Patrimonio
(Pesos)

Código	Descripción del Bien	Valor Histórico	Depreciación Acumulada	Valor en libros
1275280	ETQ-315210416-ESCRITORIO	\$ 1,000.00	\$ 900.00	\$ 100.00
1275281	ETQ-315210417-ESCRITORIO	\$ 1,000.00	\$ 900.00	\$ 100.00
1275282	ETQ-315210418-ESCRITORIO	\$ 1,000.00	\$ 900.00	\$ 100.00
1275283	ETQ-315210419-ESCRITORIO	\$ 1,000.00	\$ 900.00	\$ 100.00
1275286	ETQ-315210421-CPU	\$ 11,233.46	\$ 10,110.11	\$ 1,123.35
1275287	ETQ-315210422-MONITOR	\$ 700.00	\$ 630.00	\$ 70.00
1275295	ETQ-315210440-CPU	\$ 8,426.50	\$ 7,583.85	\$ 842.65
1275296	ETQ-315210441-MONITOR	\$ 700.00	\$ 630.00	\$ 70.00
1275297	ETQ-315210442-DISCO DURO EXTERNO	\$ 1,850.00	\$ 1,665.00	\$ 185.00
1275298	ETQ-315210443-CONMUTADOR	\$ 5,390.93	\$ 4,851.83	\$ 539.10
1275299	ETQ-315210444-TARJETA DE EXTENSION DE 8 PTOS	\$ 3,743.50	\$ 3,369.15	\$ 374.35
1275304	ETQ-315210449-CAMARA FOTOGRAFICA	\$ 2,237.88	\$ 2,014.09	\$ 223.79
1275307	ETQ-315210452-CPU	\$ 7,957.60	\$ 7,161.84	\$ 795.76
1275308	ETQ-315210453-MONITOR	\$ 700.00	\$ 630.00	\$ 70.00
1275310	ETQ-315210455-MONITOR	\$ 700.00	\$ 630.00	\$ 70.00
1275311	ETQ-315210456-CPU	\$ 7,957.60	\$ 7,161.84	\$ 795.76
1275312	ETQ-315210457-MONITOR	\$ 700.00	\$ 630.00	\$ 70.00
1275313	ETQ-315210458- CPU	\$ 7,957.60	\$ 7,161.84	\$ 795.76
1275314	ETQ-315210459- MONITOR	\$ 700.00	\$ 630.00	\$ 70.00
1275330	ETQ-315210511- CPU INCLUYE TECLADO Y MOUSE	\$ 2,000.00	\$ 1,800.00	\$ 200.00
1275331	315210475 MONITOR LCD	\$ 700.00	\$ 630.00	\$ 70.00
1275335	315210480 ACCESS POINT	\$ 500.00	\$ 450.00	\$ 50.00
1275336	315210481 ACCESS POINT	\$ 500.00	\$ 450.00	\$ 50.00
1275337	315210482 ACCESS POINT	\$ 500.00	\$ 450.00	\$ 50.00
1275338	315210483 ACCESS POINT	\$ 500.00	\$ 450.00	\$ 50.00
1275339	315210485 MONITOR ACER	\$ 700.00	\$ 630.00	\$ 70.00
1275340	315210486 CPU ACER ASPIRE	\$ 2,000.00	\$ 1,800.00	\$ 200.00
1275341	315210478 IMPRESORA LASER	\$ 700.00	\$ 630.00	\$ 70.00
1275342	315210479 RACK	\$ 1,500.00	\$ 1,350.00	\$ 150.00
1275343	315210484 IMPRESORA LASER HP	\$ 700.00	\$ 630.00	\$ 70.00
1275344	315210487 MONITOR HP LCD	\$ 700.00	\$ 630.00	\$ 70.00
1275345	315210488 CPU HP	\$ 2,000.00	\$ 1,800.00	\$ 200.00
1275347	315210491 LAPTOP HP PRO BOOK	\$ 2,500.00	\$ 2,250.00	\$ 250.00
1275348	315210505 LAP TOP HP PRO BOOK	\$ 2,500.00	\$ 2,250.00	\$ 250.00
1275349	315210492 CPU ACER ASPIRE	\$ 2,000.00	\$ 1,800.00	\$ 200.00
1275350	315210493 CPU ACER ASPIRE	\$ 2,000.00	\$ 1,800.00	\$ 200.00
1275352	315210495 CPU HP	\$ 2,000.00	\$ 1,800.00	\$ 200.00
1275353	315210496 MONITOR HP	\$ 700.00	\$ 630.00	\$ 70.00
1275354	315210498 CPU HP	\$ 2,000.00	\$ 1,800.00	\$ 200.00
1275355	315210497 MONITOR HP	\$ 700.00	\$ 630.00	\$ 70.00
1275357	315210500 CAMARA DIGITAL CYBER SHOT	\$ 300.00	\$ 270.00	\$ 30.00

Informe Financiero al Primer Trimestre 01 de enero al 31 de marzo 2024
Ente Público: Poder Ejecutivo del Estado de Zacatecas
Relación de Bienes en Comodato que componen el Patrimonio
(Pesos)

Código	Descripción del Bien	Valor Histórico	Depreciación Acumulada	Valor en libros
1275362	315210509 ESCRITORIO	\$ 200.00	\$ 180.00	\$ 20.00
1275364	315210510 SILLA SECRETARIAL NEGRA	\$ 300.00	\$ 270.00	\$ 30.00
1275365	315210512 MONITOR SAMSUNG LCD	\$ 700.00	\$ 630.00	\$ 70.00
1275366	315210514 ESCRITORIO SECRETARIAL	\$ 1,000.00	\$ 900.00	\$ 100.00
1275367	315210516 mesa para computadora	\$ 2,000.00	\$ 1,800.00	\$ 200.00
1275368	315210517 ARCHIVERO 2 CAJONES	\$ 1,500.00	\$ 1,350.00	\$ 150.00
1275369	315210513 MONITOR SAMSUNG LCD	\$ 700.00	\$ 630.00	\$ 70.00
1275370	315210518 SILLA SECRETARIAL NEGRA	\$ 300.00	\$ 270.00	\$ 30.00
1275372	315210519 SILLA SECRETARIAL NEGRA	\$ 300.00	\$ 270.00	\$ 30.00
1275375	315210523 SILLA SECRETARIAL NEGRA	\$ 300.00	\$ 270.00	\$ 30.00
1275376	315210524 SILLA SECRETARIAL NEGRA	\$ 300.00	\$ 270.00	\$ 30.00
1275377	315210525 CPU GENERICO	\$ 2,000.00	\$ 1,800.00	\$ 200.00
1275379	315210504 CAMARA FOTOGRAFICA	\$ 300.00	\$ 270.00	\$ 30.00
1275384	315210532 LAPTOP ACER	\$ 7,022.32	\$ 6,320.08	\$ 702.24
1275388	303013680 SILLA SECRETARIAL CON DESCANSABRAZOS Y RODILLOS T/	\$ 200.00	\$ 180.00	\$ 20.00
1275389	303014004 SILLA SECRETARIAL CON DESCANSABRAZOS Y RODILLOS T	\$ 200.00	\$ 180.00	\$ 20.00
1275390	303017086 SILLA DE ESPERA TAPIZADA EN PLIANA COLOR VINO	\$ 350.00	\$ 315.00	\$ 35.00
1275392	306004554 SILLA SECRETARIAL	\$ 638.00	\$ 574.20	\$ 63.80
1275393	306003479 SILLA SECRETARIAL TAPIZADA EN TELA COLOR NEGRA CON	\$ 300.00	\$ 270.00	\$ 30.00
1275394	306002545 SILLA SECRETARIAL C/ RODILLOS,CODERAS,PALANCA ELEV	\$ 300.00	\$ 270.00	\$ 30.00
1275396	306004553 SILLA SECRETARIAL	\$ 638.00	\$ 574.20	\$ 63.80
1275397	306003841 SILLA SECRETARIAL TAPIZADA EN PLIANA NEGRA CON ROD	\$ 300.00	\$ 270.00	\$ 30.00
1275401	306001504 SILLÓN EJECUTIVO TAPIZADO EN PLIANA NEGRO C/CODER	\$ 800.00	\$ 720.00	\$ 80.00
1275402	306004672 SILLA SECRETARIAL	\$ 1,050.00	\$ 945.00	\$ 105.00
1275410	306003317 SILLA SECRETARIAL TAPIZADA EN TELA COLOR NEGRA CON	\$ 300.00	\$ 270.00	\$ 30.00
1275411	306004616 SILLA SECRETARIAL	\$ 638.00	\$ 574.20	\$ 63.80
1275412	306004563 SILLA SECRETARIAL	\$ 638.00	\$ 574.20	\$ 63.80
1275415	306002535 SILLA SECRETARIAL C/RODILLOS,CODERAS,PALANCA ELEV	\$ 300.00	\$ 270.00	\$ 30.00
1275416	306004690 SILLA SECRETARIAL	\$ 1,050.00	\$ 945.00	\$ 105.00
1275419	306002526 SILLA SECRETARIAL C/ RODILLOS,CODERAS,PALANCA ELEV	\$ 300.00	\$ 270.00	\$ 30.00
1275423	306004603 SILLA SECRETARIAL	\$ 638.00	\$ 574.20	\$ 63.80
1275424	306003475 SILLA SECRETARIAL TAPIZADA EN TELA COLOR NEGRA CON	\$ 300.00	\$ 270.00	\$ 30.00
1275428	306003387 SILLA SECRETARIAL TAPIZADA EN TELA COLOR NEGRA CON	\$ 300.00	\$ 270.00	\$ 30.00
1275431	306003071 SILLÓN EJECUTIVO ANATOMICO, TAPIZADO EN PLIANA NEC	\$ 1,500.00	\$ 1,350.00	\$ 150.00
1275433	306000101 SILLON EJECUTIVO C/RODILLOS Y CODERAS COLOR GUIND	\$ 1,500.00	\$ 1,350.00	\$ 150.00
1275434	306000015 SILLÓN EJECUTIVO RESPALDO BAJO,ELEVACION NEUMATIK	\$ 1,500.00	\$ 1,350.00	\$ 150.00
1275436	306000020 SILLÓN EJECUTIVO,RESPALDO BAJO,ELEVACION NEUMATI	\$ 1,500.00	\$ 1,350.00	\$ 150.00
1275437	306000018 SILLÓN EJECUTIVO,RESPALDO BAJO,ELEVACION NEUMATIK	\$ 1,500.00	\$ 1,350.00	\$ 150.00
1275438	313002371 ARCHIVERO COLO VINO CON CUATRO CAJONES	\$ 1,500.00	\$ 1,350.00	\$ 150.00
1275439	313002320 ARCHIVERO COLOR PER/NEGRO	\$ 2,668.00	\$ 2,401.20	\$ 266.80
1275441	315160381 ARCHIVERO METÁLICO DE 4 GAVETAS	\$ 1,500.00	\$ 1,350.00	\$ 150.00

Informe Financiero al Primer Trimestre 01 de enero al 31 de marzo 2024
Ente Público: Poder Ejecutivo del Estado de Zacatecas
Relación de Bienes en Comodato que componen el Patrimonio
(Pesos)

Código	Descripción del Bien	Valor Histórico	Depreciación Acumulada	Valor en libros
1275442	315160382 ARCHIVERO METÁLICO DE 4 GAVETAS	\$ 1,500.00	\$ 1,350.00	\$ 150.00
1275443	315169623 ARCHIVERO METALICO DE 4 CAJONES	\$ 1,500.00	\$ 1,350.00	\$ 150.00
1275446	313000537 ARCHIVERO MADERA 4 CAJONES	\$ 1,500.00	\$ 1,350.00	\$ 150.00
1275447	313001467 ARCHIVERO DE FORMAICA CON 4 CAJONES	\$ 1,500.00	\$ 1,350.00	\$ 150.00
1275449	313002370 ARCHIVERO COLOY VINO CON CUATRO CAJONES	\$ 2,668.00	\$ 2,401.20	\$ 266.80
1275450	313001475 ARCHIVERO DE FORMAICA CON 4 CAJONES	\$ 2,268.00	\$ 2,041.20	\$ 226.80
1275451	315170033 ARCHIVERO GRIS C/3 CAJONES	\$ 4,444.29	\$ 3,999.86	\$ 444.43
1275452	309004964 ARCHIVERO DE ENCINO 3 GAV.	\$ 1,500.00	\$ 1,350.00	\$ 150.00
1275454	309003400 ARCHIVERO DE MADERA C/3 GAVETAS COLOR CAFE	\$ 1,500.00	\$ 1,350.00	\$ 150.00
1275456	315132175 ESCRITORIO EN L COLOR CAOBA	\$ 1,300.00	\$ 1,170.00	\$ 130.00
1275457	315132225 ESCRITORIO CON 2 CAJONES	\$ 1,300.00	\$ 1,170.00	\$ 130.00
1275458	315132521 ESCRITORIO CON DOS CAJONES	\$ 1,300.00	\$ 1,170.00	\$ 130.00
1275460	315132178 ESCRITORIO ECONOMICO COLOR CAOBA S/C	\$ 1,300.00	\$ 1,170.00	\$ 130.00
1275463	315132191 ESCRITORIO EN L COLOR CAOBA	\$ 1,300.00	\$ 1,170.00	\$ 130.00
1275473	315132259 ESCRITORIO ECONOMICO COLOR VINO CON DOS CAJONES	\$ 1,300.00	\$ 1,170.00	\$ 130.00
1275474	315132295 ESCRITORIO CON 2 CAJONES	\$ 1,300.00	\$ 1,170.00	\$ 130.00
1275476	306000708 SILLA DE VISITAS TAP. EN PLIANA COLOR VINO CON CODEF	\$ 200.00	\$ 180.00	\$ 20.00
1275478	306003212 SILLA DE VISITAS TAPIZADA EN PLIANA NEGRA, 4 PUNTAS.	\$ 350.00	\$ 315.00	\$ 35.00
1275479	306000840 SILLA TIPO ITALIANO TAP. PLIANA COLOR AZUL	\$ 350.00	\$ 315.00	\$ 35.00
1275480	302002528 SILLA DE PLIANA COLOR NEGRO CON CODERAS	\$ 200.00	\$ 180.00	\$ 20.00
1275482	315132223 ARCHIVERO CON DOS CAJONES Y RODAJAS	\$ 1,500.00	\$ 1,350.00	\$ 150.00
1275483	315132215 ARCHIVERO	\$ 1,500.00	\$ 1,350.00	\$ 150.00
1275484	315132158 ARCHIVERO CON RODAJAS 2 CAJONES COLOR VINO	\$ 1,500.00	\$ 1,350.00	\$ 150.00
1275486	315132283 ESCRITORIO	\$ 1,300.00	\$ 1,170.00	\$ 130.00
1275487	315132919 ESCRITORIO SEMIEJECUTIVO COLOR CAOBA	\$ 1,300.00	\$ 1,170.00	\$ 130.00
1275489	315132708 ESCRITORIO DE FORMAICA COLOR CAFE	\$ 500.00	\$ 450.00	\$ 50.00
1275491	315132255 LIBRERO CREDENZA	\$ 1,000.00	\$ 900.00	\$ 100.00
1275492	315132229 LIBRERO CREDENZA COLOR VINO CON 8 DIVISIONES 4 CAJO	\$ 1,000.00	\$ 900.00	\$ 100.00
1275493	311001487 DISPOSITIVO DE AGUA CALIENTE Y FRIA COLOR BLANCO	\$ 500.00	\$ 450.00	\$ 50.00
1275494	302002466 MODULAR EN FORMAICA COLOR CAOBA Y NEGRO CON TA	\$ 200.00	\$ 180.00	\$ 20.00
1275495	315160055 LIBRERO DE MADERA 3/DIVISIONES	\$ 1,000.00	\$ 900.00	\$ 100.00
1275497	306000573 SILLA EJECUTIVA TAP. PLIANA COLOR NEGRO C/CODERAS \	\$ 800.00	\$ 720.00	\$ 80.00
1275499	306000841 SILLA EJECUTIVA TAP. PLIANA AZUL C/CODERAS Y RODILLC	\$ 800.00	\$ 720.00	\$ 80.00
1275506	313002372 ARCHIVERO COLOY VINO CON CUATRO CAJONES	\$ 1,500.00	\$ 1,350.00	\$ 150.00
1275507	313000536 ARCHIVERO MADERA 4 CAJONES	\$ 1,500.00	\$ 1,350.00	\$ 150.00
1275508	313001465 ARCHIVERO DE FORMAICA CON 4 CAJONES	\$ 1,500.00	\$ 1,350.00	\$ 150.00
1275509	313001710 ARCHIVERO CUATRO CAJONES	\$ 1,500.00	\$ 1,350.00	\$ 150.00
1275511	313000110 LIBRERO DE AGLOMERADOS TRES DIVISIONES	\$ 1,000.00	\$ 900.00	\$ 100.00
1275512	313000030 SILLA DE RECEPCION VERDE/NEGRO TAPIZADA EN PLIANA	\$ 350.00	\$ 315.00	\$ 35.00
1275514	315132479 ESCRITORIO TIPO BALA	\$ 1,300.00	\$ 1,170.00	\$ 130.00
1275515	303014073 SILLA SECRETARIAL CON DESCANSABRAZOS Y RODILLOS T/	\$ 200.00	\$ 180.00	\$ 20.00

Informe Financiero al Primer Trimestre 01 de enero al 31 de marzo 2024
Ente Público: Poder Ejecutivo del Estado de Zacatecas
Relación de Bienes en Comodato que componen el Patrimonio
(Pesos)

Código	Descripción del Bien	Valor Histórico	Depreciación Acumulada	Valor en libros
1275521	314000115 SILLA SECRETARIAL COLOR CAFE	\$ 100.00	\$ 90.00	\$ 10.00
1275522	303007559 ESCRITORIO 2 CAJONES	\$ 1,000.00	\$ 877.50	\$ 122.50
1275524	306004655 SILLA SECRETARIAL	\$ 300.00	\$ 263.25	\$ 36.75
1275525	303000552 SILLA SECRETARIAL TAPIZADA DE PLIAN A COLOR NUEZ	\$ 200.00	\$ 175.50	\$ 24.50
1275526	315210528 ARCHIVERO FORMAICA COLOR MIEL	\$ 1,500.00	\$ 1,316.25	\$ 183.75
1275528	306003368 SILLA SECRETARIAL TAPIZADA EN TELA COLOR NEGRA CON	\$ 300.00	\$ 270.00	\$ 30.00
1275530	313000267 ARCHIVERO DE FORMAICA COLOR CAFE CON 3 CAJONES	\$ 1,500.00	\$ 1,350.00	\$ 150.00
1275531	313000268 ARCHIVERO DE FORMAICA COLOR CAFE CON 3 CAJONES	\$ 1,500.00	\$ 1,350.00	\$ 150.00
1275532	313001030 SILLA NEGRATAPIZADA PLIANA COLOR VERDE	\$ 350.00	\$ 315.00	\$ 35.00
1280006	ETQ-781-RAM WAGON 1500 CORTA T/A	\$ 205,600.00	\$ 185,040.00	\$ 20,560.00
1280007	ETQ-782-PICK-UP TORNADO PAQ. B T/M	\$ 98,070.80	\$ 88,263.72	\$ 9,807.08
1280008	ETQ-783-PICK-UP TORNADO PAQ. B T/M	\$ 98,070.80	\$ 88,263.72	\$ 9,807.08
1280009	ETQ-784-PICK-UP TORNADO PAQ. B T/M	\$ 98,070.80	\$ 88,263.72	\$ 9,807.08
1280010	ETQ-785-PICK-UP TORNADO PAQ. B T/M	\$ 98,070.80	\$ 88,263.72	\$ 9,807.08
1280011	ETQ-786-PICK-UP TORNADO PAQ. B T/M	\$ 98,070.80	\$ 88,263.72	\$ 9,807.08
1280012	ETQ-787-PICK-UP SILVERADO 1500 PAQ. A T/M	\$ 158,099.00	\$ 142,289.10	\$ 15,809.90
1280013	ETQ-788-SILVERADO 3500 PAQ. E 3 TNAS. T/M	\$ 183,221.00	\$ 164,898.90	\$ 18,322.10
1280015	ETQ-315220007-CUADRO DE ARTE COLORES NEGRO Y BLANC	\$ 100.00	\$ -	\$ 100.00
1280016	ETQ-315220008-CUADRO DE ARTE COLORES NEGRO Y BLANC	\$ 100.00	\$ -	\$ 100.00
1280017	ETQ-315220266-CUADRO DE ARTE COLOR BLANCO CON MANT	\$ 100.00	\$ -	\$ 100.00
1280018	ETQ-315220265-CUADRO DE ARTE MULTICOLOR FIGURA DE	\$ 100.00	\$ -	\$ 100.00
1280019	ETQ-315220200-FOTO MURAL DE ZACATECAS ANTIGUO DE C	\$ 100.00	\$ -	\$ 100.00
1280020	ETQ-315220201-FOTO MURAL DE ZACATECAS ANTIGUO DE S	\$ 100.00	\$ -	\$ 100.00
1280021	ETQ-315220202-FOTO MURAL DE ZACATECAS ANTIGUO DEL	\$ 100.00	\$ -	\$ 100.00
1280022	ETQ-315220203-FOTO MURAL DE ZACATECAS ANTIGUO	\$ 100.00	\$ -	\$ 100.00
1280023	ETQ-315220204-FOTO MURAL DE ZACATECAS ANTIGUO DEL	\$ 100.00	\$ -	\$ 100.00
1280024	ETQ-315220267-CUADRO DE ARTE ROJIZO CON REJA	\$ 100.00	\$ -	\$ 100.00
1280025	ETQ-315220127-CUADRO DE ARTE COLOR NEGRO Y BLANCO	\$ 100.00	\$ -	\$ 100.00
1280026	ETQ-315220125-CUADRO DE ARTE COLOR ROJIZO CON COMA	\$ 100.00	\$ -	\$ 100.00
1280027	ETQ-315220044-CUADRO DE ARTE COLOR BLANCO CON MANT	\$ 100.00	\$ -	\$ 100.00
1280028	ETQ-315220126-CUADRO DE ARTE COLOR ROJIZO (RASPADO	\$ 100.00	\$ -	\$ 100.00
1280029	ETQ-315220047-CUADRO DE ARTE COLOR GRIS (CALAVERA/	\$ 100.00	\$ -	\$ 100.00
1280030	ETQ-315220071-CUADRO DE ARTE COLOR BLANCO CON MANT	\$ 100.00	\$ -	\$ 100.00
1280031	ETQ-315220085-FOTO MURAL DE ZACATECAS ANTIGUO	\$ 100.00	\$ -	\$ 100.00
1280036	ETQ-315193911-DESBROSADORA	\$ 100.00	\$ 90.00	\$ 10.00
1280041	ETQ-315194604-VIDEO CAMARA COLOR NEGRO	\$ 1,000.00	\$ 900.00	\$ 100.00
1280042	ETQ-315190029-TELEVISOR DE 25 PULGADAS	\$ 500.00	\$ 450.00	\$ 50.00
1280047	ETQ-315190105-ESCRITORIO DE MADERA CON 3 CAJONES C	\$ 1,300.00	\$ 1,170.00	\$ 130.00
1280050	ETQ-315190153-MESA TUBULAR	\$ 200.00	\$ 180.00	\$ 20.00
1280051	ETQ-315190160-ESCRITORIO BASE METALICA SUPERFICIE	\$ 1,300.00	\$ 1,170.00	\$ 130.00
1280057	ETQ-315190301-ESCRITORIO DE FORMAICA CON 2 CAJONES	\$ 1,300.00	\$ 1,170.00	\$ 130.00

Informe Financiero al Primer Trimestre 01 de enero al 31 de marzo 2024
Ente Público: Poder Ejecutivo del Estado de Zacatecas
Relación de Bienes en Comodato que componen el Patrimonio
(Pesos)

Código	Descripción del Bien	Valor Histórico	Depreciación Acumulada	Valor en libros
1280058	ETQ-315190593-LOKER DE MADERA COLOR NATURAL	\$ 300.00	\$ 270.00	\$ 30.00
1280067	ETQ-315191265-ESTANTE METALICO COLOR NEGRO CON 4 E	\$ 300.00	\$ 270.00	\$ 30.00
1280081	ETQ-315193910-VENTILADOR	\$ 100.00	\$ 90.00	\$ 10.00
1280082	ETQ-315193913-MOTOR MONOFASICO HIDRONEOMATICO VERT	\$ 500.00	\$ 450.00	\$ 50.00
1280086	ETQ-315193919-TANQUE DE GAS 2 KGS	\$ 100.00	\$ 90.00	\$ 10.00
1280087	ETQ-315193920-SOPLETE CON BLSTER	\$ 500.00	\$ 450.00	\$ 50.00
1280095	ETQ-315194006-ARCHIVERO DE MADERA CHICO COLOR NE	\$ 1,500.00	\$ 1,350.00	\$ 150.00
1280098	ETQ-315194059-ARCHIVERO COLOR GRIS CON 4 CAJONES	\$ 1,500.00	\$ 1,350.00	\$ 150.00
1280099	ETQ-315194072-RADIO PORTATIL SEMIPROFESIONAL INCLU	\$ 1,000.00	\$ 900.00	\$ 100.00
1280100	ETQ-315194073-RADIO PORTATIL SEMIPROFESIONAL INCLU	\$ 1,000.00	\$ 900.00	\$ 100.00
1280101	ETQ-315194074-RADIO PORTATIL SEMIPROFESIONAL INCLU	\$ 1,000.00	\$ 900.00	\$ 100.00
1280102	ETQ-315194075-RADIO PORTATIL SEMIPROFESIONAL INCLU	\$ 1,000.00	\$ 900.00	\$ 100.00
1280103	ETQ-315194076-RADIO PORTATIL SEMIPROFESIONAL INCLU	\$ 1,000.00	\$ 900.00	\$ 100.00
1280104	ETQ-315194077-RADIO PORTATIL SEMIPROFESIONAL INCLU	\$ 1,000.00	\$ 900.00	\$ 100.00
1280105	ETQ-315194078-RADIO PORTATIL SEMIPROFESIONAL INCLU	\$ 1,000.00	\$ 900.00	\$ 100.00
1280106	ETQ-315194079-RADIO PORTATIL SEMIPROFESIONAL INCLU	\$ 1,000.00	\$ 900.00	\$ 100.00
1280107	ETQ-315194088-CAMARA FOTOGRAFICA	\$ 1,500.00	\$ 1,350.00	\$ 150.00
1280120	ETQ-315194647-ESCRITORIO-MESA TUBULAR CON CUBIERTA	\$ 1,000.00	\$ 900.00	\$ 100.00
1280121	ETQ-315194680-ESCRITORIO FORMA U MELAMINA COLOR NE	\$ 1,300.00	\$ 1,170.00	\$ 130.00
1280123	ETQ-315195026-MESA TUBULAR BASE DE MADERA	\$ 200.00	\$ 180.00	\$ 20.00
1280142	ETQ-315190762-COMODA DE MADERA COLOR NATURAL 2 PUE	\$ 200.00	\$ 180.00	\$ 20.00
1280144	ETQ-315190798-TABLON DE FORMAICA COLOR GRIS	\$ 200.00	\$ 180.00	\$ 20.00
1280153	ETQ-315190810-CARRETILLA LLANTA HULE	\$ 300.00	\$ 270.00	\$ 30.00
1280159	ETQ-315190935-TABLON DE FORMAICA COLOR GRIS	\$ 200.00	\$ 180.00	\$ 20.00
1280173	ETQ-315191017-TABLON DE FORMAICA COLOR GRIS	\$ 200.00	\$ 180.00	\$ 20.00
1280175	ETQ-315191769-TRANSFORMADOR DE USO INDUSTRIAL CAPA	\$ 800.00	\$ 720.00	\$ 80.00
1280176	ETQ-315191585-TRANSPUNTE	\$ 1,000.00	\$ 900.00	\$ 100.00
1280178	ETQ-315191682-PUENTESILLOS	\$ 200.00	\$ 180.00	\$ 20.00
1280180	ETQ-315191573-CORTADORA PARA FRESHEL (16)	\$ 1,000.00	\$ 900.00	\$ 100.00
1280181	ETQ-315191499-CUADRO CON MARCO DE MADERA PINTURA A	\$ 100.00	\$ -	\$ 100.00
1280193	ETQ-315193981-SISTEMA DE ALIMENTACION ININTERRUMPI	\$ 500.00	\$ 450.00	\$ 50.00
1280194	ETQ-315193993-IMPRESORA LASER	\$ 700.00	\$ 630.00	\$ 70.00
1280197	ETQ-315190259-AMPLIFICADOR NEGRO 4 ENTRADAS	\$ 500.00	\$ 450.00	\$ 50.00
1280201	ETQ-315190271-PROTECTOR DE LINEAS	\$ 500.00	\$ 450.00	\$ 50.00
1280221	ETQ-315191486-TABLON	\$ 200.00	\$ 180.00	\$ 20.00
1280224	ETQ-315190014-CREDENZA DE MADERA, NEGRA CON 3 CAJO	\$ 1,000.00	\$ 900.00	\$ 100.00
1280225	ETQ-315190015-ESCRITORIO METALICO COLOR NEGRO, CON	\$ 1,300.00	\$ 1,170.00	\$ 130.00
1280226	ETQ-315190016-SILLON CON RODILLOS Y CODERAS DE MAD	\$ 1,500.00	\$ 1,350.00	\$ 150.00
1280227	ETQ-315190017-SILLON CON RODILLOS Y CODERAS DE MAD	\$ 1,500.00	\$ 1,350.00	\$ 150.00
1280229	ETQ-315190019-ARCHIVERO DE FORMAICA DE 3 CAJONES C	\$ 1,500.00	\$ 1,350.00	\$ 150.00
1280233	ETQ-315190026-MESA METALICA COLOR NEGRA CON BASE D	\$ 200.00	\$ 180.00	\$ 20.00

Informe Financiero al Primer Trimestre 01 de enero al 31 de marzo 2024
Ente Público: Poder Ejecutivo del Estado de Zacatecas
Relación de Bienes en Comodato que componen el Patrimonio
(Pesos)

Código	Descripción del Bien	Valor Histórico	Depreciación Acumulada	Valor en libros
1280234	ETQ-315190027-ESCRITORIO NEGRO DE FORMAICA CON 4 C	\$ 1,300.00	\$ 1,170.00	\$ 130.00
1280235	ETQ-315190028-ARCHIVERO DE FORMAICA COLOR NEGRO CO	\$ 1,500.00	\$ 1,350.00	\$ 150.00
1280236	ETQ-315190030-LAMPARA DE PISO COOR NEGRO PEDESTAL	\$ 200.00	\$ 180.00	\$ 20.00
1280241	ETQ-315190040-ESCRITORIO NEGRO DE FORMAICA CON 4 C	\$ 1,300.00	\$ 1,170.00	\$ 130.00
1280242	ETQ-315190041-MESA NEGRA DE MADERA CON ENTREPANO	\$ 200.00	\$ 180.00	\$ 20.00
1280244	ETQ-315190043-MESA NEGRA DE CENTRO CON ENTREPANO	\$ 200.00	\$ 180.00	\$ 20.00
1280245	ETQ-315190044-SILLON DE PIEL COLOR NEGROM PARA 3 P	\$ 1,500.00	\$ 1,350.00	\$ 150.00
1280251	ETQ-315190050-MESA METALICA CON BASE DE FORMAICA C	\$ 200.00	\$ 180.00	\$ 20.00
1280252	ETQ-315190052-ESCRITORIO DE FORMAICA COLOR NEGRO	\$ 1,300.00	\$ 1,170.00	\$ 130.00
1280254	ETQ-315190054-ARCHIVERO DE FORMAICA COLOR NEGRO C	\$ 1,500.00	\$ 1,350.00	\$ 150.00
1280265	ETQ-315190072-MESA TUBULAR NEGRA	\$ 200.00	\$ 180.00	\$ 20.00
1280267	ETQ-315190074-ESCRITORIO DE MADERA COLOR NEGRO CON	\$ 1,300.00	\$ 1,170.00	\$ 130.00
1280272	ETQ-315190082-ARCHIVERO DE MADERA COLOR NEGRO Y BL	\$ 1,500.00	\$ 1,350.00	\$ 150.00
1280274	ETQ-315190087-ESCRITORIO DE MADERA CON 2 CAJONES C	\$ 1,300.00	\$ 1,170.00	\$ 130.00
1280275	ETQ-315190088-ESCRITORIO DE MADERA CON UN CAJON BL	\$ 1,300.00	\$ 1,170.00	\$ 130.00
1280277	ETQ-315190090-VENTILADOR DE PEDESTAL	\$ 100.00	\$ 90.00	\$ 10.00
1280278	ETQ-315190091-IMPRESORA	\$ 200.00	\$ 180.00	\$ 20.00
1280279	ETQ-315190092-RACK COLOR CHATSWORK NEGRO	\$ 500.00	\$ 450.00	\$ 50.00
1280283	ETQ-315190100-ANAQUEL METALICO CON 6 ENTREPAÑOS CO	\$ 300.00	\$ 270.00	\$ 30.00
1280284	ETQ-315190102-MESA DE MADERA COLOR NATURAL CON UN	\$ 200.00	\$ 180.00	\$ 20.00
1280285	ETQ-315190103-RADIOGRABADORA	\$ 100.00	\$ 90.00	\$ 10.00
1280292	ETQ-315190117-LIBRERO COLOR NEGRO DE FORMAICA CON	\$ 1,000.00	\$ 900.00	\$ 100.00
1280300	ETQ-315190130-MESA METALICA BASE DE FORMAICA CON	\$ 200.00	\$ 180.00	\$ 20.00
1280301	ETQ-315190131-ESCRITORIO DE FORMAICA CON DOS CAJON	\$ 1,300.00	\$ 1,170.00	\$ 130.00
1280305	ETQ-315190136-ARCHIVERO METALICO BASE DE FORMAICA	\$ 1,500.00	\$ 1,350.00	\$ 150.00
1280307	ETQ-315190139-ESCRITORIO DE MADERA CON 2 CAJONES C	\$ 1,300.00	\$ 1,170.00	\$ 130.00
1280308	ETQ-315190141-RADIOGRABADORA	\$ 100.00	\$ 90.00	\$ 10.00
1280309	ETQ-315190142-TELEFONO DIGITAL NEGRO	\$ 150.00	\$ 135.00	\$ 15.00
1280310	ETQ-315190143-SILLA SECRETARIAL TIPO CONCHA EN PLI	\$ 200.00	\$ 180.00	\$ 20.00
1280312	ETQ-315190145-ESCRITORIO DE MADERA COLOR CAFE CON	\$ 1,300.00	\$ 1,170.00	\$ 130.00
1280314	ETQ-315190147-ARCHIVERO DE FORMAICA COLOR NEGRO CO	\$ 1,500.00	\$ 1,350.00	\$ 150.00
1280316	ETQ-315190149-ESCRITORIO METALICO BASE DE FORMAICA	\$ 1,300.00	\$ 1,170.00	\$ 130.00
1280318	ETQ-315190151-ARCHIVERO DE MADERA CON 2 CAJONES BL	\$ 1,500.00	\$ 1,350.00	\$ 150.00
1280324	ETQ-315190161-MESA TUBULAR NEGRA SUPERFICIE DE FOR	\$ 200.00	\$ 180.00	\$ 20.00
1280325	ETQ-315190162-MESA METALICA BASE FORMAICA CON UN E	\$ 200.00	\$ 180.00	\$ 20.00
1280326	ETQ-315190163-GUILLOTINA GRANDE COLOR GRIS	\$ 200.00	\$ 180.00	\$ 20.00
1280337	ETQ-315190177-ESCRITORIO NEGRO DE FORMAICA PARA CO	\$ 400.00	\$ 360.00	\$ 40.00
1280345	ETQ-315190185-MESA P/IMPRESORA COLOR HUESO	\$ 200.00	\$ 180.00	\$ 20.00
1280352	ETQ-315190192-COMODA CREDANZA DE MADERA COLOR NATU	\$ 200.00	\$ 180.00	\$ 20.00
1280354	ETQ-315190194-ESCRITORIO DE MADERA CAFE 2 CAJONES	\$ 1,300.00	\$ 1,170.00	\$ 130.00
1280355	ETQ-315190195-MESA P/IMPRESORA COLOR HUESO	\$ 200.00	\$ 180.00	\$ 20.00

Informe Financiero al Primer Trimestre 01 de enero al 31 de marzo 2024
Ente Público: Poder Ejecutivo del Estado de Zacatecas
Relación de Bienes en Comodato que componen el Patrimonio
(Pesos)

Código	Descripción del Bien	Valor Histórico	Depreciación Acumulada	Valor en libros
1280357	ETQ-315190200-ESCRITORIO DE MADERA NATURAL CON 2 C	\$ 1,300.00	\$ 1,170.00	\$ 130.00
1280360	ETQ-315190204-ARCHIVERO COLOR NEGRO CON 4 GAVETAS	\$ 1,500.00	\$ 1,350.00	\$ 150.00
1280362	ETQ-315190208-BARRA DE MADERA GRIS CON NEGRO CON C	\$ 1,300.00	\$ 1,170.00	\$ 130.00
1280363	ETQ-315190209-MESA TUBULAR BASE DE FORMAICA COLOR	\$ 200.00	\$ 180.00	\$ 20.00
1280367	ETQ-315190214-ESCRITORIO METALICO CON 7 CAJONES SU	\$ 1,300.00	\$ 1,170.00	\$ 130.00
1280368	ETQ-315190215-EXTINGUIDOR COLOR ROJO	\$ 150.00	\$ 135.00	\$ 15.00
1280372	ETQ-315194752-ARCHIVERO DE MADERA CON 4 CAJONES	\$ 1,500.00	\$ 1,350.00	\$ 150.00
1280373	ETQ-315194725-ANAQUEL METALICO DE 6 CHAROLAS	\$ 300.00	\$ 270.00	\$ 30.00
1280379	ETQ-315194730-TELEFONO COLOR BLANCO	\$ 100.00	\$ 90.00	\$ 10.00
1280384	ETQ-315194334-SOFTWARE Y HARDWATE DE 500 CANALES D	\$ 800.00	\$ 720.00	\$ 80.00
1280385	ETQ-315194322-REPRODUCTOR/GRABADOR DUAL DE CD	\$ 500.00	\$ 450.00	\$ 50.00
1280387	ETQ-315194323-LOTE DE 10 CAJAS ACUSTICAS BI-AMPLIF	\$ 500.00	\$ -	\$ 500.00
1280398	ETQ-315194333-MAQUINA PARA EFECTO DE PENUMBRA CON	\$ 500.00	\$ 450.00	\$ 50.00
1280399	ETQ-315194315-CONSOLA DE CONTROL CON 96 CANALES MA	\$ 1,000.00	\$ 900.00	\$ 100.00
1280402	ETQ-315194335-CONTROL INALAMBRICO TIPO PALM PARA C	\$ 1,000.00	\$ 900.00	\$ 100.00
1280403	ETQ-315194336-MONITOR TIPO LCD DE 17	\$ 700.00	\$ 630.00	\$ 70.00
1280404	ETQ-315194337-MONITOR TIPO LCD DE 17	\$ 700.00	\$ 630.00	\$ 70.00
1280405	ETQ-315194338-MONITOR TIPO LCD DE 17	\$ 700.00	\$ 630.00	\$ 70.00
1280406	ETQ-315194701-ANAQUEL METALICO DE 4 CHAROLAS COLOR	\$ 300.00	\$ 270.00	\$ 30.00
1280408	ETQ-315194703-ANAQUEL DE 7 ENTREPAÑOS COLOR GRIS	\$ 300.00	\$ 270.00	\$ 30.00
1280409	ETQ-315194339-REGULADOR DE VOLTAJE	\$ 500.00	\$ 450.00	\$ 50.00
1280415	ETQ-315194874-TANQUE DE GAS COLOR NARANJA CAP. 10K	\$ 100.00	\$ 90.00	\$ 10.00
1280417	ETQ-315194878-MODULO SECRETARIAL PARA VENTA DE BOL	\$ 1,300.00	\$ 1,170.00	\$ 130.00
1280421	ETQ-315193732-MESA PARA COMPUTADORA	\$ 200.00	\$ 180.00	\$ 20.00
1280422	ETQ-315190532-TELEFONO	\$ 150.00	\$ 135.00	\$ 15.00
1280423	ETQ-315194613-CPU COLOR NEGRO GENERICO	\$ 2,000.00	\$ 1,800.00	\$ 200.00
1280426	ETQ-315191550-LOTE DE 6 MICROFONOS DINAMICO UNIDIR	\$ 200.00	\$ -	\$ 200.00
1280432	ETQ-315191556-MICROFONO INALAMBRICO DE SOLAPA	\$ 200.00	\$ -	\$ 200.00
1280433	ETQ-315191557-MICROFONO INALAMBRICO DE MANO	\$ 200.00	\$ -	\$ 200.00
1280434	ETQ-315191558-MICROFONO INALAMBRICO DE SOLAPA	\$ 200.00	\$ -	\$ 200.00
1280441	ETQ-315191584-AMPLIFICADOR DE AUDIO DE DOS CANALES	\$ 500.00	\$ 450.00	\$ 50.00
1280442	ETQ-315191586-MONITOR DE AUDIO PARA ESCENARIO	\$ 500.00	\$ 450.00	\$ 50.00
1280443	ETQ-315191587-MONITOR DE AUDIO PARA ESCENARIO	\$ 500.00	\$ 450.00	\$ 50.00
1280444	ETQ-315191588-MONITOR DE AUDIO PARA ESCENARIO	\$ 500.00	\$ 450.00	\$ 50.00
1280445	ETQ-315191589-MONITOR DE AUDIO PARA ESCENARIO	\$ 500.00	\$ 450.00	\$ 50.00
1280446	ETQ-315191590-LOTE DE 4 BAFLES PROFESIONAL	\$ 1,500.00	\$ 1,350.00	\$ 150.00
1280450	ETQ-315191650-CONSOLA DE SONIDO DE 32 CANALES	\$ 500.00	\$ 450.00	\$ 50.00
1280451	ETQ-315191651-BAFLE DE MONITOR DE 10 WATS	\$ 500.00	\$ 450.00	\$ 50.00
1280452	ETQ-315191652-BAFLE DE MONITOR DE 10 WATS (CABINA)	\$ 500.00	\$ 450.00	\$ 50.00
1280453	ETQ-315191653-REPRODUCTORA DE CASSETTE	\$ 500.00	\$ 450.00	\$ 50.00
1280454	ETQ-315191654-REPRODUCTORA DE CASSETTE	\$ 500.00	\$ 450.00	\$ 50.00

Informe Financiero al Primer Trimestre 01 de enero al 31 de marzo 2024
Ente Público: Poder Ejecutivo del Estado de Zacatecas
Relación de Bienes en Comodato que componen el Patrimonio
(Pesos)

Código	Descripción del Bien	Valor Histórico	Depreciación Acumulada	Valor en libros
1280455	ETQ-315191655-REPRODUCTORA DE CASSETTE DIGITAL	\$ 500.00	\$ 450.00	\$ 50.00
1280456	ETQ-315191656-REPRODUCTORA DE DISCOS COMPACTOS	\$ 500.00	\$ 450.00	\$ 50.00
1280457	ETQ-315191657-PRODESADOS DE EFECTOS DOGITALES	\$ 500.00	\$ 450.00	\$ 50.00
1280458	ETQ-315191658-ECUALIZADOR GRAFICO PROFESIONAL	\$ 500.00	\$ 450.00	\$ 50.00
1280459	ETQ-315191659-ECUALIZADOR GRAFICO PROFESIONAL	\$ 500.00	\$ 450.00	\$ 50.00
1280460	ETQ-315191660-ECUALIZADOR DIGITAL	\$ 500.00	\$ 450.00	\$ 50.00
1280461	ETQ-315191661-ECUALIZADOR DIGITAL	\$ 500.00	\$ 450.00	\$ 50.00
1280462	ETQ-315191662-REGULADOR DE VOLTAJE	\$ 500.00	\$ 450.00	\$ 50.00
1280463	ETQ-315191663-DISTRIDUIDOR DE AUDIO	\$ 500.00	\$ 450.00	\$ 50.00
1280464	ETQ-315191664-AMPLIFICADOR DE AUDIO DE DOS CANALES	\$ 500.00	\$ 450.00	\$ 50.00
1280465	ETQ-315191665-AMPLIFICADOR PROFESIONAL DE 110 WATS	\$ 500.00	\$ 450.00	\$ 50.00
1280466	ETQ-315191666-AMPLIFICADOR PROFESIONAL	\$ 500.00	\$ 450.00	\$ 50.00
1280467	ETQ-315191671-RAKC Y BASTIDOR DE 12 UNIDADES DE RA	\$ 500.00	\$ 450.00	\$ 50.00
1280468	ETQ-315191706-LOTE DE 6 BOCINAS DE PLAFON DE 5 WAT	\$ 1,500.00	\$ 1,350.00	\$ 150.00
1280474	ETQ-315191721-PANEL DE PARCHÉ DE SONIDO 3	\$ 1,000.00	\$ 900.00	\$ 100.00
1280475	ETQ-315191722-MICROFONO DE CUELLO DE GANSO	\$ 200.00	\$ -	\$ 200.00
1280477	ETQ-315191703-PISO DE DANZA DE VINIL	\$ 100.00	\$ 90.00	\$ 10.00
1280478	ETQ-315191753-BOMBA DE AGUA COLOR NARANJA CAP. 7.5	\$ 500.00	\$ 450.00	\$ 50.00
1280479	ETQ-315191754-BOMBA DE AGUA COLOR NARANJA CAP. 7.5	\$ 500.00	\$ 450.00	\$ 50.00
1280480	ETQ-315191755-BOMBA DE EMERGENCIA A GASOLINA VERDE	\$ 500.00	\$ 450.00	\$ 50.00
1280481	ETQ-315191756-BOMBA DE COMPRESION DE AIRE	\$ 500.00	\$ 450.00	\$ 50.00
1280482	ETQ-315191757-BOILER CAPACIDAD DE 200 LTS.	\$ 500.00	\$ 450.00	\$ 50.00
1280484	ETQ-315191759-BOILER CAPACIDAD DE 200 LTS.	\$ 500.00	\$ 450.00	\$ 50.00
1280485	ETQ-315191760-CENTRALES DE CARGA ELECTRICA COLOR G	\$ 800.00	\$ 720.00	\$ 80.00
1280486	ETQ-315191761-CENTRALES DE CARGA ELECTRICA COLOR G	\$ 800.00	\$ 720.00	\$ 80.00
1280487	ETQ-315190981-ESCRITORIO DE MADERA CON 2 CAJONES C	\$ 1,300.00	\$ 1,170.00	\$ 130.00
1280488	ETQ-315190982-SILLA DE MADERA CON RESPALDO COLOR M	\$ 200.00	\$ 180.00	\$ 20.00
1280489	ETQ-315190983-MESA DE MADERA CON ENTREPANO COLOR M	\$ 200.00	\$ 180.00	\$ 20.00
1280490	ETQ-315190984-MESA METALICA CON CONGLOMERADO COLOR	\$ 200.00	\$ 180.00	\$ 20.00
1280491	ETQ-315190986-EXTINGUIDOR COLOR ROJO	\$ 150.00	\$ 135.00	\$ 15.00
1280492	ETQ-315190987-EXTINGUIDOR COLOR ROJO	\$ 150.00	\$ 135.00	\$ 15.00
1280493	ETQ-315190988-EXTINGUIDOR COLOR ROJO	\$ 150.00	\$ 135.00	\$ 15.00
1280494	ETQ-315190989-EXTINGUIDOR COLOR ROJO	\$ 150.00	\$ 135.00	\$ 15.00
1280495	ETQ-315190990-BANCO DE MADERA	\$ 200.00	\$ 180.00	\$ 20.00
1280496	ETQ-315190991-BANCO DE MADERA COLOR CAFE CLARO	\$ 200.00	\$ 180.00	\$ 20.00
1280497	ETQ-315190992-BANCO DE MADERA COLOR CAFE CLARO	\$ 200.00	\$ 180.00	\$ 20.00
1280498	ETQ-315190993-BANCO DE MADERA COLOR CAFE CLARO	\$ 200.00	\$ 180.00	\$ 20.00
1280504	ETQ-315190999-LOKER DE METALICO COLOR GRIS CLARO	\$ 300.00	\$ 270.00	\$ 30.00
1280505	ETQ-315191000-LOCKER DE LAMINA COOR GRIS CLARO 2 P	\$ 300.00	\$ 270.00	\$ 30.00
1280507	ETQ-315191002-MESA DE TRABAJO HECHIZA DE MADERA	\$ 200.00	\$ 180.00	\$ 20.00
1280508	ETQ-315191003-SISTEMA DE ALARMA GENERAL	\$ 1,000.00	\$ 900.00	\$ 100.00

Informe Financiero al Primer Trimestre 01 de enero al 31 de marzo 2024
Ente Público: Poder Ejecutivo del Estado de Zacatecas
Relación de Bienes en Comodato que componen el Patrimonio
(Pesos)

Código	Descripción del Bien	Valor Histórico	Depreciación Acumulada	Valor en libros
1280510	ETQ-315191005-ARCHIVERO DE FORMAICA CON 3 CAJONES	\$ 1,500.00	\$ 1,350.00	\$ 150.00
1280511	ETQ-315191006-ARCHIVERO METALICO CON 2 CAJONES CO	\$ 1,500.00	\$ 1,350.00	\$ 150.00
1280512	ETQ-315191007-LOCKER DE LAMINA COLOR GRIS CLARO	\$ 300.00	\$ 270.00	\$ 30.00
1280517	ETQ-315190696-CREDENZA DE MADERA CON OCHO CAJONES	\$ 1,000.00	\$ 900.00	\$ 100.00
1280519	ETQ-315190700-LOKER DE 3 DEPARTAMENTOS METALICO AM	\$ 300.00	\$ 270.00	\$ 30.00
1280521	ETQ-315190702-LOKER DE 3 DEPARTAMENTOS METALICO CR	\$ 300.00	\$ 270.00	\$ 30.00
1280522	ETQ-315190703-LOKER METALICO CON 3 ENTREPANOS	\$ 300.00	\$ 270.00	\$ 30.00
1280523	ETQ-315190704-ESTANTE METALICO CON 5 ENTREPANOS D	\$ 300.00	\$ 270.00	\$ 30.00
1280524	ETQ-315190705-ESTANTE METALICO CON 5 ENTREPANOS D	\$ 300.00	\$ 270.00	\$ 30.00
1280525	ETQ-315190706-ESTANTE METALICO CON 5 ENTREPANOS D	\$ 300.00	\$ 270.00	\$ 30.00
1280526	ETQ-315190707-ESTANTE METALICO CON 5 ENTREPANOS D	\$ 300.00	\$ 270.00	\$ 30.00
1280532	ETQ-315190742-ESCALERA DE ALUMINIOT/TIJERA 8 PELDA	\$ 500.00	\$ 450.00	\$ 50.00
1280536	ETQ-315190746-ANAQUEL METALICO GRIS 4 CHAROLAS	\$ 300.00	\$ 270.00	\$ 30.00
1280538	ETQ-315190748-ANAQUEL METALICO GRIS 4 CHAROLAS	\$ 300.00	\$ 270.00	\$ 30.00
1280539	ETQ-315190749-ANAQUEL METALICO GRIS 4 CHAROLAS	\$ 300.00	\$ 270.00	\$ 30.00
1280540	ETQ-315190750-ANAQUEL METALICO GRIS 4 CHAROLAS	\$ 300.00	\$ 270.00	\$ 30.00
1280543	ETQ-315190753-EXTINGUIDOR ROJO	\$ 150.00	\$ 135.00	\$ 15.00
1280545	ETQ-315190755-CAJON BAFLE P/BOCINAS	\$ 1,500.00	\$ 1,350.00	\$ 150.00
1280546	ETQ-315190756-CAJON BAFLE P/BOCINAS	\$ 1,500.00	\$ 1,350.00	\$ 150.00
1280547	ETQ-315190757-CAJON BAFLE P/BOCINAS	\$ 1,500.00	\$ 1,350.00	\$ 150.00
1280548	ETQ-315190758-CAJON BAFLE P/BOCINAS	\$ 1,500.00	\$ 1,350.00	\$ 150.00
1280550	ETQ-315190763-DIABLITO P/CARGA COLOR AZUL	\$ 300.00	\$ 270.00	\$ 30.00
1280554	ETQ-315190768-RADIO GRABADORA CD Y CASSETTE	\$ 100.00	\$ 90.00	\$ 10.00
1280555	ETQ-315190769-RADIO GRABADORA CD Y CASSETTE	\$ 100.00	\$ 90.00	\$ 10.00
1280556	ETQ-315190771-RADIO GRABADORA CD Y CASSETTE	\$ 100.00	\$ 90.00	\$ 10.00
1280559	ETQ-315190774-RADIO GRABADORA CD Y CASSETTE	\$ 100.00	\$ 90.00	\$ 10.00
1280560	ETQ-315190775-RADIO GRABADORA CD Y CASSETTE	\$ 100.00	\$ 90.00	\$ 10.00
1280561	ETQ-315190776-RADIO GRABADORA CD Y CASSETTE	\$ 100.00	\$ 90.00	\$ 10.00
1280584	ETQ-315190812-PODADORA DE PASTO	\$ 1,000.00	\$ 900.00	\$ 100.00
1280588	ETQ-315190816-ANAQUEL PORTA HOJAS 5 NIVELES TUBULA	\$ 300.00	\$ 270.00	\$ 30.00
1280608	ETQ-315190936-COMODA DE MADERA COLOR ZANAHORIA CON	\$ 200.00	\$ 180.00	\$ 20.00
1280620	ETQ-315190951-MESA TUBULAR SUPERFICIE DE FORMAICA	\$ 200.00	\$ 180.00	\$ 20.00
1280627	ETQ-315191011-RELOJ CHECADOR	\$ 300.00	\$ 270.00	\$ 30.00
1280631	ETQ-315191028-MESA DE MADERA COLOR CAFE	\$ 200.00	\$ 180.00	\$ 20.00
1280644	ETQ-315191201-ARCHIVERO MATALICO COLOR GRIS CON 4	\$ 1,500.00	\$ 1,350.00	\$ 150.00
1280645	ETQ-315191202-ARCHIVERO MATALICO COLOR GRIS 4 CAJO	\$ 1,500.00	\$ 1,350.00	\$ 150.00
1280649	ETQ-315191248-MESA DE TRABAJO DE FORMAICA COLOR CA	\$ 200.00	\$ 180.00	\$ 20.00
1280652	ETQ-315191251-ESCRITORIO BASE DE FORMAICA COLOR NE	\$ 1,300.00	\$ 1,170.00	\$ 130.00
1280655	ETQ-315191254-MESA DE TRABAJO MATALICA BASE DE MAD	\$ 200.00	\$ 180.00	\$ 20.00
1280656	ETQ-315191255-ESCRITORIO DE MADERA CON 2 CAJONES C	\$ 1,300.00	\$ 1,170.00	\$ 130.00
1280659	ETQ-315191259-MESA DE TRABAJO METALICA BASE DE FOR	\$ 200.00	\$ 180.00	\$ 20.00

Informe Financiero al Primer Trimestre 01 de enero al 31 de marzo 2024
Ente Público: Poder Ejecutivo del Estado de Zacatecas
Relación de Bienes en Comodato que componen el Patrimonio
(Pesos)

Código	Descripción del Bien	Valor Histórico	Depreciación Acumulada	Valor en libros
1280660	ETQ-315191260-MESA DE TRABAJO METALICA BASE DE FOR	\$ 200.00	\$ 180.00	\$ 20.00
1280661	ETQ-315191261-MESA DE TRABAJO METALICA BASE DE FOR	\$ 200.00	\$ 180.00	\$ 20.00
1280662	ETQ-315191262-MESA DE TRABAJO METALICA BASE DE MAD	\$ 200.00	\$ 180.00	\$ 20.00
1280664	ETQ-315191266-ESCRITORIO DE FORMAICA COLOR NEGRO C	\$ 1,300.00	\$ 1,170.00	\$ 130.00
1280665	ETQ-315191267-MESA TUBULAR NEGRA C/SUP DE FCA CAFE	\$ 200.00	\$ 180.00	\$ 20.00
1280667	ETQ-315191269-ARCHIVERO DE FORMAICA COLOR NEGRO CO	\$ 1,500.00	\$ 1,350.00	\$ 150.00
1280669	ETQ-315191272-ESCRITORIO METALICO BASE DE FORMAICA	\$ 1,300.00	\$ 1,170.00	\$ 130.00
1280670	ETQ-315191273-ESCRITORIO PARA COMPUTADORA DE FORMA	\$ 1,300.00	\$ 1,170.00	\$ 130.00
1280673	ETQ-315191281-ESCRITORIO DE MADERA CON 2 CAJONES	\$ 1,300.00	\$ 1,170.00	\$ 130.00
1280674	ETQ-315192203-CAJA METALICA CON HERRAMIENTAS VARIA	\$ 300.00	\$ 270.00	\$ 30.00
1280675	ETQ-315193908-ANAQUEL METALICO COLOR GRIS OSCURO	\$ 300.00	\$ 270.00	\$ 30.00
1280676	ETQ-315193909-ANAQUEL METALICO COLOR GRIS OSCURO	\$ 300.00	\$ 270.00	\$ 30.00
1280698	ETQ-315191762-GABINETE DE ALTA TENSION COLOR PISTA	\$ 2,500.00	\$ 2,250.00	\$ 250.00
1280699	ETQ-315191763-GABINETE DE CONTROL DE LAS BOMBAS EL	\$ 2,500.00	\$ 2,250.00	\$ 250.00
1280700	ETQ-315191764-PASTILLA DE ARRANQUE PARA CONTROL DE	\$ 800.00	\$ 720.00	\$ 80.00
1280701	ETQ-315191765-REGULADOR DE PRESION DE AGUA COLOR V	\$ 3,000.00	\$ 2,700.00	\$ 300.00
1280702	ETQ-315191766-SISTEMA DE CONTROL DE BOMBA DE MERGE	\$ 500.00	\$ 450.00	\$ 50.00
1280703	ETQ-315191767-TANQUE DE ALIMENTO DE AGUA METALICO	\$ 500.00	\$ 450.00	\$ 50.00
1280704	ETQ-315191768-TANQUE ESTACIONARIO CAPACIDAD 500LTS	\$ 500.00	\$ 450.00	\$ 50.00
1280705	ETQ-315191773-MESA TUBULAR SUPERFICIE DE FORMAICA	\$ 200.00	\$ 180.00	\$ 20.00
1280706	ETQ-315191774-ASPIRADORA ELECTRICA COLOR ROJO	\$ 200.00	\$ 180.00	\$ 20.00
1280707	ETQ-315191775-MESA TUBULAR SUP. DE FORMAICA NOGAL	\$ 200.00	\$ 180.00	\$ 20.00
1280708	ETQ-315191498-CREDENZA LIBRERO DE MADERA DE 2 PUER	\$ 1,000.00	\$ 900.00	\$ 100.00
1280709	ETQ-315191502- ESCRITORIO DE MADERA COLOR CAOBA DE	\$ 1,300.00	\$ 1,170.00	\$ 130.00
1280712	ETQ-315191507-SILLON EJECUTIVO CON 5 RODILLOS TAPI	\$ 1,500.00	\$ 1,350.00	\$ 150.00
1280713	ETQ-315191508-IMPRESORA PARA COMPUTADORA	\$ 700.00	\$ 630.00	\$ 70.00
1280714	ETQ-315191510-MESA DE FORMAICA	\$ 200.00	\$ 180.00	\$ 20.00
1280715	ETQ-315191511-SCANNER	\$ 500.00	\$ 450.00	\$ 50.00
1280716	ETQ-315191515-SOFTWARE GENIUS	\$ 800.00	\$ 720.00	\$ 80.00
1280717	ETQ-315195027-ESCRITORIO	\$ 1,000.00	\$ 900.00	\$ 100.00
1280718	ETQ-315191509-MONITOR PARA COMPUTADORA	\$ 700.00	\$ 630.00	\$ 70.00
1280719	ETQ-315191568-MAQUINA DE HUMO	\$ 500.00	\$ 450.00	\$ 50.00
1280720	ETQ-315191645-SILLON SOFA PARA 3 PERSONAS TAPIZADA	\$ 1,500.00	\$ 1,350.00	\$ 150.00
1280721	ETQ-315191646-SILLON SOFA INDIVIDUAL TAPIZADO EN P	\$ 1,500.00	\$ 1,350.00	\$ 150.00
1280722	ETQ-315191647-SILLON SOFA INDIVIDUAL TAPIZADO EN P	\$ 1,500.00	\$ 1,350.00	\$ 150.00
1280727	ETQ-315191648-MESA TUBULAR EN FORMAICA	\$ 200.00	\$ 180.00	\$ 20.00
1280728	ETQ-315191649-COCINETA INTEGRAL DE MADERA EN CAOBI	\$ 200.00	\$ 180.00	\$ 20.00
1280729	ETQ-315191675-CAJAS COLGANTES (4)	\$ 500.00	\$ -	\$ 500.00
1280730	ETQ-315191678-LOTES DE 480 CONTRAPESOS DE PLOMO	\$ 1,000.00	\$ 900.00	\$ 100.00
1280731	ETQ-315191679-SUMINISTROS Y COLOCACION DE CONTRA P	\$ 1,000.00	\$ 900.00	\$ 100.00
1280732	ETQ-315191692-SILLON INDIVIDUAL TAPIZ EN PLIANA CO	\$ 1,500.00	\$ 1,350.00	\$ 150.00

Informe Financiero al Primer Trimestre 01 de enero al 31 de marzo 2024
Ente Público: Poder Ejecutivo del Estado de Zacatecas
Relación de Bienes en Comodato que componen el Patrimonio
(Pesos)

Código	Descripción del Bien	Valor Histórico	Depreciación Acumulada	Valor en libros
1280733	ETQ-315191693-MESITA DE FORMAICA COLOR NOGAL	\$ 200.00	\$ 180.00	\$ 20.00
1280734	ETQ-315191694-BANCO REDONDO DE MADERA PATAS TORNEA	\$ 200.00	\$ 180.00	\$ 20.00
1280736	ETQ-315191696-MODULO DE MADERA 3 PIEZAS DE CAOBA (\$ 1,300.00	\$ 1,170.00	\$ 130.00
1280737	ETQ-315191712-FUENTE DE PODER DE 20 AMPERES	\$ 800.00	\$ 720.00	\$ 80.00
1280738	ETQ-315191713-ESTACION MAESTRA DE DOS CANALES	\$ 1,000.00	\$ 900.00	\$ 100.00
1280739	ETQ-315191714-BURO DE MADERA COLOR NATURAL CON ROD	\$ 200.00	\$ 180.00	\$ 20.00
1280743	ETQ-315191717-MESA TUBULAR DE TRABAJO CON SUPERFIC	\$ 200.00	\$ 180.00	\$ 20.00
1280744	ETQ-315191718-MESA TUBULAR DE TRABAJO CON SUPERFIC	\$ 200.00	\$ 180.00	\$ 20.00
1280745	ETQ-315191719-ESCALERA DE ALUMINIO TIPO TIJERA 10	\$ 500.00	\$ 450.00	\$ 50.00
1280746	ETQ-315194799-ESCRITORIO DE MADERA COLOR NATURAL	\$ 1,000.00	\$ 900.00	\$ 100.00
1280756	ETQ-315191580-TERMINALES DE CINTURON DE UN CANAL	\$ 500.00	\$ 450.00	\$ 50.00
1280757	ETQ-315191581-TERMINALES DE CINTURON DE UN CANAL	\$ 500.00	\$ 450.00	\$ 50.00
1280758	ETQ-315191582-TERMINALES DE CINTURON DE UN CANAL	\$ 500.00	\$ 450.00	\$ 50.00
1280759	ETQ-315191667-MONITOR BLANCO	\$ 500.00	\$ 450.00	\$ 50.00
1280760	ETQ-315191668-CONSOLA DE ILUMINACION	\$ 1,000.00	\$ 900.00	\$ 100.00
1280761	ETQ-315191669-REGULADOR DE PODER	\$ 500.00	\$ 450.00	\$ 50.00
1280762	ETQ-315191670-DIMER DE LUZ DE SALA	\$ 1,000.00	\$ 900.00	\$ 100.00
1280763	ETQ-315191672-REFLECTORES (SEGUIDORES) 2	\$ 100.00	\$ 90.00	\$ 10.00
1280764	ETQ-315191673-ESTACION REMOTA FIJA PARA DOS CANALE	\$ 500.00	\$ 450.00	\$ 50.00
1280765	ETQ-315191676-REFLECTORES TIPO DIABLAS PARA LÁMPAR	\$ 100.00	\$ 90.00	\$ 10.00
1280766	ETQ-315191677-ARBOLES LATERALES DE ILUMINACION (8)	\$ 100.00	\$ 90.00	\$ 10.00
1280767	ETQ-315191680-BARRA DE DISTRIBUCION DE ILUMINACION	\$ 100.00	\$ 90.00	\$ 10.00
1280768	ETQ-315191681-REFLECTOR TIPO CASUELA 4 LUZ DE TRAB	\$ 1,000.00	\$ 900.00	\$ 100.00
1280769	ETQ-315191683-PANELES DE PARED PARA CONECCION (8)	\$ 800.00	\$ 720.00	\$ 80.00
1280770	ETQ-315191684-MESITA DE MADERA CON RODILLOS COLOR	\$ 200.00	\$ 180.00	\$ 20.00
1280771	ETQ-315191686-APARATO TELEFONICO COLOR NEGRO	\$ 150.00	\$ 135.00	\$ 15.00
1280772	ETQ-315191687-BANCO GIRATORIO CON RESPALDPO Y ASIE	\$ 200.00	\$ 180.00	\$ 20.00
1280773	ETQ-315191688-SILLA SECRETARIAL ANATOMICA TAPIZADA	\$ 200.00	\$ 180.00	\$ 20.00
1280774	ETQ-315191689-BANCO GIRATORIO CON RESPALDO Y ASIEN	\$ 200.00	\$ 180.00	\$ 20.00
1280775	ETQ-315191690-MESA BARRA DE MADERA FORRADA EN FORM	\$ 200.00	\$ 180.00	\$ 20.00
1280776	ETQ-315191698-RACK NO. 1 DIMERS (24) DOBLES	\$ 500.00	\$ 450.00	\$ 50.00
1280777	ETQ-315191699-RACK NO. 2 DIMERS (24) DOBLES	\$ 500.00	\$ 450.00	\$ 50.00
1280778	ETQ-315191700-RACK NO. 3 DIMERS (24) DOBLES	\$ 500.00	\$ 450.00	\$ 50.00
1280779	ETQ-315191701-TABLERO DE CONTROL (LUZ DE SALA)	\$ 500.00	\$ 450.00	\$ 50.00
1280790	ETQ-315191702-CONTROL REMOTO (COMPUTADORA DE ILUMI	\$ 100.00	\$ 90.00	\$ 10.00
1280791	ETQ-315191704-LIBRERO DE MADERA 4 DIVICIONES COLOR	\$ 1,000.00	\$ 900.00	\$ 100.00
1280792	ETQ-315191705-LIBRERO DE MADERA 48DIVICIONES COLOR	\$ 1,000.00	\$ 900.00	\$ 100.00
1280793	ETQ-315191720-ESTACION REMOTA PORTATIL PARA DOS CA	\$ 1,000.00	\$ 900.00	\$ 100.00
1280794	ETQ-315191770-PUENTES DE DISTRIBUCION E ILUMINACIO	\$ 100.00	\$ 90.00	\$ 10.00
1280795	ETQ-315191771-REFLECTORES CON LENTE ASTRIADO DE 6	\$ 100.00	\$ 90.00	\$ 10.00
1280796	ETQ-315191772-LOTE DE 21 LAMPARAS TIPO LEKO DE 30	\$ 100.00	\$ 90.00	\$ 10.00

Informe Financiero al Primer Trimestre 01 de enero al 31 de marzo 2024
Ente Público: Poder Ejecutivo del Estado de Zacatecas
Relación de Bienes en Comodato que componen el Patrimonio
(Pesos)

Código	Descripción del Bien	Valor Histórico	Depreciación Acumulada	Valor en libros
1280797	ETQ-315194109-LOTE 14 LAMPARAS TIPO LEKO DE 15 GRA	\$ 100.00	\$ 90.00	\$ 10.00
1280798	ETQ-315194111-LOTE 25 LAMPARAS TIPO PAR 64	\$ 100.00	\$ 90.00	\$ 10.00
1280799	ETQ-315194112-LOTE DE 8 LAMPARAS TIPO ZOOM DE 50	\$ 100.00	\$ 90.00	\$ 10.00
1280801	ETQ-315191496-ARCHIVERO DE MADERA TIPO COLONIAL CO	\$ 1,500.00	\$ 1,350.00	\$ 150.00
1280802	ETQ-315191497-ARCHIVERO METALICO DE 4 GABETAS	\$ 1,500.00	\$ 1,350.00	\$ 150.00
1280803	ETQ-315191500-ESCRITORIO DE FORMAICA 5 CAJONES PAT	\$ 1,300.00	\$ 1,170.00	\$ 130.00
1280804	ETQ-315191501-ESCRITORIO DE FORMAICA 2 CAJONES	\$ 1,300.00	\$ 1,170.00	\$ 130.00
1280805	ETQ-315191503-LIBRERO DE MADERA PUERTAS CORREDIZAS	\$ 1,000.00	\$ 900.00	\$ 100.00
1280806	ETQ-315191504-MESA DE MADERA CON PATAS TORNEADAS C	\$ 200.00	\$ 180.00	\$ 20.00
1280807	ETQ-315191512-SILLON EJECUTIVO CON 4 RODILLOS TAPI	\$ 1,500.00	\$ 1,350.00	\$ 150.00
1280808	ETQ-315191513-CARGADORES DE PILA	\$ 100.00	\$ 90.00	\$ 10.00
1280809	ETQ-315191514-SILLON NEGRO FORRADO EN PIEL	\$ 1,500.00	\$ 1,350.00	\$ 150.00
1280810	ETQ-315191516-SILLON DE MADERA TIPO COLONIAL COLOR	\$ 1,500.00	\$ 1,350.00	\$ 150.00
1280811	ETQ-315191517-SILLON DE MADERA TIPO COLONIAL COLOR	\$ 1,500.00	\$ 1,350.00	\$ 150.00
1280812	ETQ-315191520-MESA DE MADERA COLOR CAFE DE CENTRO	\$ 200.00	\$ 180.00	\$ 20.00
1280814	ETQ-315191523-APARATO TELEFONICO	\$ 150.00	\$ 135.00	\$ 15.00
1280815	ETQ-315195025-TELEFONO	\$ 100.00	\$ 90.00	\$ 10.00
1280816	ETQ-315194815-MESA DE MADERA	\$ 200.00	\$ 180.00	\$ 20.00
1280817	ETQ-315194822-TARJETERO	\$ 100.00	\$ 90.00	\$ 10.00
1280818	ETQ-315194583-FAX	\$ 150.00	\$ 135.00	\$ 15.00
1280826	ETQ-315190606-MESA DE MADERA COLOR NEGRO 1 ETREP	\$ 200.00	\$ 180.00	\$ 20.00
1280827	ETQ-315190608-ARCHIVERO COLOR NEGRO CON 4 CAJONES	\$ 1,500.00	\$ 1,350.00	\$ 150.00
1280828	ETQ-315190594-MESA METALICA BASE DE FORMAICA COLOR	\$ 200.00	\$ 180.00	\$ 20.00
1280831	ETQ-315190600-ESCRITORIO COLOR NEGROCON 2 CAJONES	\$ 1,300.00	\$ 1,170.00	\$ 130.00
1280833	ETQ-315190612-ESCRITORIO BINARIO METALICO DE FORMA	\$ 1,300.00	\$ 1,170.00	\$ 130.00
1280839	ETQ-315190663-LOKER DE MADERA CON 3 DEPARTAMENTOS	\$ 300.00	\$ 270.00	\$ 30.00
1280840	ETQ-315190664-MESA TUBULAR CON BASE DE MADERA	\$ 200.00	\$ 180.00	\$ 20.00
1280841	ETQ-315190665-MESA TUBULAR CON BASE DE MADERA	\$ 200.00	\$ 180.00	\$ 20.00
1280842	ETQ-315190666-ESTANTE CON 6 ENTREPAÑOS COLOR GRIS	\$ 300.00	\$ 270.00	\$ 30.00
1280843	ETQ-315190670-ESTANTE CON 4 ENTREPAÑOSCOLOR GRIS D	\$ 300.00	\$ 270.00	\$ 30.00
1280844	ETQ-315190672-MESA DE TRABAJO DE MADERA	\$ 200.00	\$ 180.00	\$ 20.00
1280846	ETQ-315190636-ESCRITORIO DE MADERA COLOR NEGRO DE	\$ 1,300.00	\$ 1,170.00	\$ 130.00
1280849	ETQ-315190639-ESCRITORIO DE FORMAICA COLOR CAFE CO	\$ 1,300.00	\$ 1,170.00	\$ 130.00
1280851	ETQ-315190641-MESA DE MADERA COLOR CAFÉ	\$ 200.00	\$ 180.00	\$ 20.00
1280852	ETQ-315190627-ESCRITORIO DE MADERA COLOR NATURAL C	\$ 1,300.00	\$ 1,170.00	\$ 130.00
1280855	ETQ-315190632-IMPRESORA	\$ 700.00	\$ 630.00	\$ 70.00
1280863	ETQ-315190003-MESA DE MADERA COLOR CAFE YENTREPAÑO	\$ 200.00	\$ 180.00	\$ 20.00
1280865	ETQ-315190002-MESA METALICA CON BASE DE FORMAICA C	\$ 200.00	\$ 180.00	\$ 20.00
1280867	ETQ-315190005-PINTARRON BLANCO	\$ 100.00	\$ 90.00	\$ 10.00
1280868	ETQ-315190006-SOFA PARA 2 PERSONAS EN PIEL COLOR N	\$ 1,500.00	\$ 1,350.00	\$ 150.00
1280870	ETQ-315190007-MESA TABULAR COLOR NEGRO CON SUPERFI	\$ 200.00	\$ 180.00	\$ 20.00

Informe Financiero al Primer Trimestre 01 de enero al 31 de marzo 2024
Ente Público: Poder Ejecutivo del Estado de Zacatecas
Relación de Bienes en Comodato que componen el Patrimonio
(Pesos)

Código	Descripción del Bien	Valor Histórico	Depreciación Acumulada	Valor en libros
1280880	ETQ-315191491-MESA TUBULAR COLOR NEGRO SUPERFICIE	\$ 200.00	\$ 180.00	\$ 20.00
1280881	ETQ-315194770-PANTALLA PARA CAÑON	\$ 500.00	\$ 450.00	\$ 50.00
1280882	ETQ-315191492-MESA TUBULAR COLOR NEGRO SUPERFICIE	\$ 200.00	\$ 180.00	\$ 20.00
1280883	ETQ-315195224-MONITOR	\$ 500.00	\$ 450.00	\$ 50.00
1280887	ETQ-315194021-SILLA EJECUTIVA TAPIZADA EN PLIANA C	\$ 800.00	\$ 720.00	\$ 80.00
1280894	ETQ-315194739-ESCRITORIO EN U EN MELAMINA COLOR NE	\$ 1,300.00	\$ 1,170.00	\$ 130.00
1280895	ETQ-315195184-CPU	\$ 2,000.00	\$ 1,800.00	\$ 200.00
1280898	ETQ-315194114-TELEFONO COLOR GRIS CLARO	\$ 150.00	\$ 135.00	\$ 15.00
1280899	ETQ-315194686-FRIGOBAR	\$ 1,500.00	\$ 1,350.00	\$ 150.00
1280903	ETQ-315191566-PEDESTAL DE MESA	\$ 500.00	\$ 450.00	\$ 50.00
1280904	ETQ-315191567-PEDESTAL DE MESA	\$ 500.00	\$ 450.00	\$ 50.00
1280906	ETQ-315194676-ARCHIVERO DE FORMAICA COLOR CAFE	\$ 1,500.00	\$ 1,350.00	\$ 150.00
1280907	ETQ-315194740-ARCHIVERO COLOR NEGRO/GRIS CON 2 CAJ	\$ 1,500.00	\$ 1,350.00	\$ 150.00
1280908	ETQ-315191583-AMPLIFICADOR DE AUDIO DE DOS CANALES	\$ 500.00	\$ 450.00	\$ 50.00
1280910	ETQ-315194681-ARCHIVERO 2 CAJONES MELAMINA NEGRO/	\$ 1,500.00	\$ 1,350.00	\$ 150.00
1280911	ETQ-315195192-MONITOR	\$ 500.00	\$ 450.00	\$ 50.00
1280913	ETQ-315194601-ARCHIVERO METALICO COLOR NEGRO DE 4	\$ 1,500.00	\$ 1,350.00	\$ 150.00
1280915	ETQ-315194023-HORNO DE MICROONDAS	\$ 300.00	\$ 270.00	\$ 30.00
1280916	ETQ-315194001-SILLA RECEPCION TAPIZADA EN PLIANA C	\$ 350.00	\$ 315.00	\$ 35.00
1280917	ETQ-315194002-MESA DE TRABAJO TUBULAR COLOR GRIS O	\$ 200.00	\$ 180.00	\$ 20.00
1280918	ETQ-315194003-MESA DE TRABAJO TUBULAR COLOR NEGRO,	\$ 200.00	\$ 180.00	\$ 20.00
1280920	ETQ-315194013-SILLA RECEPCION TAPIZADA EN PLIANA	\$ 350.00	\$ 315.00	\$ 35.00
1280922	ETQ-315194007-SILLA RECEPCION TAPIZADA EN PLIANA C	\$ 350.00	\$ 315.00	\$ 35.00
1280925	ETQ-315194024-ESTANTERO METALICO CON CHAROLAS COL	\$ 300.00	\$ 270.00	\$ 30.00
1280926	ETQ-315194025-ESTANTERO METALICO CON CHAROLAS COL	\$ 300.00	\$ 270.00	\$ 30.00
1280927	ETQ-315194026-ESTANTERO METALICO CON CHAROLAS COL	\$ 300.00	\$ 270.00	\$ 30.00
1280928	ETQ-315194050-ESTANTERO METALICO CON CHAROLAS COL	\$ 300.00	\$ 270.00	\$ 30.00
1280929	ETQ-315194051-ESTANTERO METALICO CON CHAROLAS COL	\$ 300.00	\$ 270.00	\$ 30.00
1280930	ETQ-315194052-ESTANTERO METALICO CON CHAROLAS COL	\$ 300.00	\$ 270.00	\$ 30.00
1280942	ETQ-315194019-MESA TUBULAR DE TRABAJO SUPERFICIE D	\$ 200.00	\$ 180.00	\$ 20.00
1280943	ETQ-315194005-MESA TUBULAR DE TRABAJO EJECUTIVA DE	\$ 200.00	\$ 180.00	\$ 20.00
1280944	ETQ-315194070-ESCALERA	\$ 500.00	\$ 450.00	\$ 50.00
1280945	ETQ-315194071-ESCALERA	\$ 500.00	\$ 450.00	\$ 50.00
1280949	ETQ-315194677-ESCRITORIO FORMAICA 2 CAJONES COLOR	\$ 1,000.00	\$ 900.00	\$ 100.00
1280950	ETQ-315194755-MESA DE MADERA COLOR NATURAL	\$ 200.00	\$ 180.00	\$ 20.00
1280954	ETQ-315194058-ESCRITORIO DE MADERA COLOR CAFE OBS	\$ 1,300.00	\$ 1,170.00	\$ 130.00
1280955	ETQ-315194057-ESTANTERO CON 6 CHAROLAS	\$ 300.00	\$ 270.00	\$ 30.00
1280956	ETQ-315190256-BANCO DE MADERA CUADRADO COLOR NEGR	\$ 200.00	\$ 180.00	\$ 20.00
1280957	ETQ-315193941-MESA DE MADERA REDONDA COLOR NEGRO	\$ 500.00	\$ 450.00	\$ 50.00
1280958	ETQ-315194671-MESA P/COMPUTADORA EN FORMAICA NOGAL	\$ 400.00	\$ 360.00	\$ 40.00
1280960	ETQ-315193942-LIBRERO DE MADERA (MONTABLE EN CREDE	\$ 1,000.00	\$ 900.00	\$ 100.00

Informe Financiero al Primer Trimestre 01 de enero al 31 de marzo 2024
Ente Público: Poder Ejecutivo del Estado de Zacatecas
Relación de Bienes en Comodato que componen el Patrimonio
(Pesos)

Código	Descripción del Bien	Valor Histórico	Depreciación Acumulada	Valor en libros
1280961	ETQ-315194678-CONJUNTO SECRETARIAL FORMA U EN MELA	\$ 1,300.00	\$ 1,170.00	\$ 130.00
1280962	ETQ-315194679-ARCHIVERO 2 GABETAS EN MELAMINA COLO	\$ 1,500.00	\$ 1,350.00	\$ 150.00
1280963	ETQ-315193943-CREDENZA DE MADERA COLOR NEGRO CON C	\$ 1,000.00	\$ 900.00	\$ 100.00
1280965	ETQ-315193945-SILLA GIRATORIA TAPIZADA EN PLIANA C	\$ 300.00	\$ 270.00	\$ 30.00
1280966	ETQ-315194638-BANCO DE MADERA REDONDO COLOR NATURA	\$ 200.00	\$ 180.00	\$ 20.00
1280968	ETQ-315194639-PIZARRON COLOR BLANCO	\$ 100.00	\$ 90.00	\$ 10.00
1280969	ETQ-315193946-ESCRITORIO BINARIO TUBULAR BASE DE F	\$ 1,300.00	\$ 1,170.00	\$ 130.00
1280971	ETQ-315194641-PIZARRON COLOR BLANCO DE PARED	\$ 100.00	\$ 90.00	\$ 10.00
1280974	ETQ-315193948-GABINETE CON CHAPA Y 3 ENTREPAÑOS CO	\$ 200.00	\$ 180.00	\$ 20.00
1280979	ETQ-315194704-LOCKER DE MADERA DE 4 PUERTAS Y 1 CA	\$ 300.00	\$ 270.00	\$ 30.00
1280980	ETQ-315194705-COMODA ESCRITORIO EN MADERA COLOR CA	\$ 200.00	\$ 180.00	\$ 20.00
1280982	ETQ-315194710-BAFLE CON CAJON COLOR NEGRO	\$ 1,500.00	\$ 1,350.00	\$ 150.00
1280983	ETQ-315193964-RELOJ CHECADOR DE PLASTICO ELECTRONI	\$ 300.00	\$ 270.00	\$ 30.00
1280989	ETQ-315193973-CPU	\$ 2,000.00	\$ 1,800.00	\$ 200.00
1280992	ETQ-315193980-ARCHIVERO METALICO CHICO COLOR NEGR	\$ 1,500.00	\$ 1,350.00	\$ 150.00
1280994	ETQ-315191264-ESCRITORIO DE MADERA CON 2 CAJONES,	\$ 1,300.00	\$ 1,170.00	\$ 130.00
1280997	ETQ-315193985-IMPRESORA-SCANER Y COPIADORA COLOR G	\$ 500.00	\$ 450.00	\$ 50.00
1280998	ETQ-315194706-MICROFONO INALAMBRICO	\$ 200.00	\$ -	\$ 200.00
1280999	ETQ-315193986-ESTANTERO METALICO COLOR GRIS CON 4	\$ 300.00	\$ 270.00	\$ 30.00
1281000	ETQ-315193987-ESTANTERO METALICO COLOR GRIS CON 5	\$ 300.00	\$ 270.00	\$ 30.00
1281001	ETQ-315193988-ESTANTERO METALICO COLOR GRIS CON 5	\$ 300.00	\$ 270.00	\$ 30.00
1281002	ETQ-315193989-LOCKER METALICO COLOR MARFIL DE DOS	\$ 300.00	\$ 270.00	\$ 30.00
1281003	ETQ-315193990-LOCKER METALICO COLOR MARFIL DE DOS	\$ 300.00	\$ 270.00	\$ 30.00
1281004	ETQ-315193991-ROTAFOLIO	\$ 100.00	\$ 90.00	\$ 10.00
1281005	ETQ-315194707-MICROFONO INALAMBRICO	\$ 200.00	\$ -	\$ 200.00
1281006	ETQ-315194708-MICROFONO ALAMBRICO	\$ 200.00	\$ -	\$ 200.00
1281008	ETQ-315194709-BAFLE CON CAJON COLOR NEGRO	\$ 1,500.00	\$ 1,350.00	\$ 150.00
1281010	ETQ-315194712-AMPLIFICADOR DE SONIDO	\$ 500.00	\$ 450.00	\$ 50.00
1281011	ETQ-315194713-VIDEO Y DVD	\$ 200.00	\$ 180.00	\$ 20.00
1281012	ETQ-315194118-SILLON EJECUTIVO GIRATORIO TAPIZADO	\$ 1,500.00	\$ 1,350.00	\$ 150.00
1281014	ETQ-315194714-PEDESTAL DE MESA PARA MICROFONO	\$ 300.00	\$ -	\$ 300.00
1281015	ETQ-315194120-RADIO PARTATIL COLOR NEGRO CON MICRO	\$ 1,000.00	\$ 900.00	\$ 100.00
1281019	ETQ-315194122-RADIO PARTATIL COLOR NEGRO CON MICRO	\$ 1,000.00	\$ 900.00	\$ 100.00
1281020	ETQ-315194123-RADIO PARTATIL COLOR NEGRO CON MICRO	\$ 1,000.00	\$ 900.00	\$ 100.00
1281022	ETQ-315194768-PIANO DE MADERA COLOR CAFE	\$ 90,000.00	\$ -	\$ 90,000.00
1281023	ETQ-315190218-MESA MULTIUSOS CHICA COLOR CAFE CO	\$ 200.00	\$ 180.00	\$ 20.00
1281024	ETQ-315190219-ESCRITORIO DE FORMAICA COLOR NEGRO	\$ 1,300.00	\$ 1,170.00	\$ 130.00
1281025	ETQ-315190220-LIBRERO DE FORMAICA COLOR NEGRO CO	\$ 1,000.00	\$ 900.00	\$ 100.00
1281036	ETQ-315190241-MESA TUBULAR BASE DE FORMAICA COLOR	\$ 200.00	\$ 180.00	\$ 20.00
1281043	ETQ-315190251-ESCRITORIO DE MADERA COLOR NEGRO	\$ 1,300.00	\$ 1,170.00	\$ 130.00
1281045	ETQ-315190254-ARCHIVERO DE FORMAICA COLOR NEGRO CO	\$ 1,500.00	\$ 1,350.00	\$ 150.00

Informe Financiero al Primer Trimestre 01 de enero al 31 de marzo 2024
Ente Público: Poder Ejecutivo del Estado de Zacatecas
Relación de Bienes en Comodato que componen el Patrimonio
(Pesos)

Código	Descripción del Bien	Valor Histórico	Depreciación Acumulada	Valor en libros
1281046	ETQ-315190255-ARCHIVERO DE FORMAICA COLOR NEGRO CO	\$ 1,500.00	\$ 1,350.00	\$ 150.00
1281047	ETQ-315190258-COMODA DE 3 CAJONES CON 2 PUERTAS CO	\$ 200.00	\$ 180.00	\$ 20.00
1281049	ETQ-315190265-ESCRITORIO DE MADERA SUPERFICIE DE F	\$ 1,300.00	\$ 1,170.00	\$ 130.00
1281050	ETQ-315190266-CREDENZA DE MADERA SUPERFICIE DE FO	\$ 1,000.00	\$ 900.00	\$ 100.00
1281051	ETQ-315190267-FAX PANASONIC	\$ 150.00	\$ 135.00	\$ 15.00
1281052	ETQ-315190269-TELEFONO EXT.11	\$ 500.00	\$ 450.00	\$ 50.00
1281066	ETQ-315190290-ESCRITORIO DE FORMAICA COLOR NEGRO	\$ 1,300.00	\$ 1,170.00	\$ 130.00
1281067	ETQ-315190291-ARCHIVERO DE FORMAICA CON 3 GAVETA	\$ 1,500.00	\$ 1,350.00	\$ 150.00
1281068	ETQ-315190305-ARCHIVERO DE FORMAICA CON 4 GAVETA	\$ 1,500.00	\$ 1,350.00	\$ 150.00
1281070	ETQ-315190293-MESA TUBULAR CON SUPER FICIE DE FOR	\$ 200.00	\$ 180.00	\$ 20.00
1281073	ETQ-315190297-MESA PARA COMPUTADORA CON 1 ENTREPA	\$ 200.00	\$ 180.00	\$ 20.00
1281074	ETQ-315190298-ESCRITORIO NEGRO DE FORMAICA CON 2 C	\$ 1,300.00	\$ 1,170.00	\$ 130.00
1281075	ETQ-315190300-ARCHIVERO METALICO DECOLOR CAFE CON	\$ 1,500.00	\$ 1,350.00	\$ 150.00
1281078	ETQ-315190303-ESCRITORIO DE FORMAICA CON 2 CAJON	\$ 1,300.00	\$ 1,170.00	\$ 130.00
1281085	ETQ-315194769-PODIUM DE MADERA CAFE	\$ 500.00	\$ 450.00	\$ 50.00
1281091	ETQ-315190677-ESTANTERO METALICO CON 7 CHAROLAS CO	\$ 300.00	\$ 270.00	\$ 30.00
1281099	ETQ-315194658-ANAQUEL METALICO COLOR GRIS	\$ 300.00	\$ 270.00	\$ 30.00
1281100	ETQ-315194659-ESTANTERO PARA PAPEL 4 NIVELES	\$ 300.00	\$ 270.00	\$ 30.00
1281101	ETQ-315194668-CREDENZA DE FORMAICA COLOR BLANCO CO	\$ 1,000.00	\$ 900.00	\$ 100.00
1281106	ETQ-315191343-ESTANTERO COLOR GRIS CON 8 ENTRE PAÑ	\$ 300.00	\$ 270.00	\$ 30.00
1281108	ETQ-315194669-LIBRERO EN FORMAICA COLOR GRIS 3 ENT	\$ 1,000.00	\$ 900.00	\$ 100.00
1281109	ETQ-315194827-ANAQUEL METALICO COLOR GRIS 5 CHAROL	\$ 300.00	\$ 270.00	\$ 30.00
1281111	ETQ-315194031-ARCHIVERO DE AGLOMERADO COLOR CAFE C	\$ 1,500.00	\$ 1,350.00	\$ 150.00
1281114	ETQ-315194027-MAQUINA DE ESCRIBIR MECANICA	\$ 300.00	\$ 270.00	\$ 30.00
1281117	ETQ-315194869-MESA DE MADERA ECHISA COLOR CAFE CLA	\$ 200.00	\$ 180.00	\$ 20.00
1281121	ETQ-315194825-MESA PARA COMPUTADORA EN MELAMINA CO	\$ 400.00	\$ 360.00	\$ 40.00
1281127	ETQ-315190318-APARATO TELEFONICO COLOR NAGRO	\$ 150.00	\$ 135.00	\$ 15.00
1281131	ETQ-315194828-ESTUFA 4 QUEMADORES CHICA COLOR BLAN	\$ 500.00	\$ 450.00	\$ 50.00
1281134	ETQ-315190320-TELEFONO DIGITAL COLOR NEGRO	\$ 150.00	\$ 135.00	\$ 15.00
1281135	ETQ-315190322-CREDENZA SRIAL4 DIV. 1 CAJON EN FORM	\$ 1,000.00	\$ 900.00	\$ 100.00
1281137	ETQ-315194064-ESTANTERO CON 5 CHAROLAS COLOR GRIS	\$ 500.00	\$ 450.00	\$ 50.00
1281139	ETQ-315194838-ESCRITORIO TIPO COLONIAL DE MADERA C	\$ 1,000.00	\$ 900.00	\$ 100.00
1281141	ETQ-315194840-ESCRITORIO TIPO COLONIAL DE MADERA C	\$ 1,000.00	\$ 900.00	\$ 100.00
1281143	ETQ-315194842-ARCHIVERO METALICO COLOR GRIS 4 GAVE	\$ 1,500.00	\$ 1,350.00	\$ 150.00
1281144	ETQ-315194843-ARCHIVERO METALICO 4 GAVETAS COLOR	\$ 1,500.00	\$ 1,350.00	\$ 150.00
1281146	ETQ-315194698-ARCHIVERO 2 GABETAS COLOR BEIGE	\$ 1,500.00	\$ 1,350.00	\$ 150.00
1281147	ETQ-315194687-IMPRESORA COLOR BLANCO	\$ 700.00	\$ 630.00	\$ 70.00
1281148	ETQ-315194688-CONJUNTO SECRETARIAL FORMA U EN MELA	\$ 1,300.00	\$ 1,170.00	\$ 130.00
1281149	ETQ-315194689-ARCHIVERO 2 CAJONES EN MELAMINA COL	\$ 1,500.00	\$ 1,350.00	\$ 150.00
1281150	ETQ-315194690-CONJUNTO SECRETARIAL FORMA U EN MELA	\$ 1,300.00	\$ 1,170.00	\$ 130.00
1281152	ETQ-315194691-ARCHIVERO 2 GABETAS EN MELAMINA COLO	\$ 1,500.00	\$ 1,350.00	\$ 150.00

Informe Financiero al Primer Trimestre 01 de enero al 31 de marzo 2024
Ente Público: Poder Ejecutivo del Estado de Zacatecas
Relación de Bienes en Comodato que componen el Patrimonio
(Pesos)

Código	Descripción del Bien	Valor Histórico	Depreciación Acumulada	Valor en libros
1281157	ETQ-315194598-ARCHIVERO COLOR NEGRO 2 CAJONES	\$ 1,500.00	\$ 1,350.00	\$ 150.00
1281162	ETQ-315194606-ESCRITORIO EN FORMA DE U EN FORMAICA	\$ 1,300.00	\$ 1,170.00	\$ 130.00
1281163	ETQ-315194607-ARCHIVERO 2 CAJONES COLOR GRIS Y NEG	\$ 1,500.00	\$ 1,350.00	\$ 150.00
1281164	ETQ-315194345-SILLON SECRETARIAL CON RODILLOS EN V	\$ 1,500.00	\$ 1,350.00	\$ 150.00
1281174	ETQ-315191328-PINTARRON ROTAFOLIOCOLOR BLANCO	\$ 100.00	\$ 90.00	\$ 10.00
1281182	ETQ-315194347-BANCO DE MADERA COLOR MIEL	\$ 200.00	\$ 180.00	\$ 20.00
1281184	ETQ-315194353-ESCRITORIO EN FORMA DE U EN MELAMINA	\$ 1,300.00	\$ 1,170.00	\$ 130.00
1281185	ETQ-315194351-SILLON EJECUTIVO EN VINIL/PIEL COLO	\$ 1,500.00	\$ 1,350.00	\$ 150.00
1281190	ETQ-315194403-ARCHIVERO DE 3 GABETAS	\$ 1,500.00	\$ 1,350.00	\$ 150.00
1281198	ETQ-315190625-ESCRITORIO DE MADERA 1 ENTREPAÑO CO	\$ 1,300.00	\$ 1,170.00	\$ 130.00
1281204	ETQ-315190652-ESCRITORIO DE MADERA CON 2 CAJONES	\$ 1,300.00	\$ 1,170.00	\$ 130.00
1281210	ETQ-315190659-ARCHIVERO DE FORMAICA COLOR NEGRO CO	\$ 1,500.00	\$ 1,350.00	\$ 150.00
1281211	ETQ-315190660-MESA REDONDA DE FORMAICA COLOR MADER	\$ 200.00	\$ 180.00	\$ 20.00
1281212	ETQ-315190661-ESCRITORIO DE FORMAICA COLOR NATURAL	\$ 1,300.00	\$ 1,170.00	\$ 130.00
1281214	ETQ-315190667-ESTANTE CON 3 ENTREPAÑOS COLOR GRIS	\$ 300.00	\$ 270.00	\$ 30.00
1281215	ETQ-315190668-ESTANTE CON 2 ENTREPAÑOS COLOR GRIS	\$ 300.00	\$ 270.00	\$ 30.00
1281217	ETQ-315190669-ESTANTE CON 4 ENTREPAÑOSCOLOR GRIS D	\$ 300.00	\$ 270.00	\$ 30.00
1281219	ETQ-315190642-LIBRERO DE MADERA COLOR CAFÉ, 5 ENT	\$ 1,000.00	\$ 900.00	\$ 100.00
1281220	ETQ-315194065-ESTANTERO CON 5 CHAROLAS COLOR GRIS	\$ 300.00	\$ 270.00	\$ 30.00
1281221	ETQ-315194066-ESTANTERO CON 5 CHAROLAS COLOR GRIS	\$ 300.00	\$ 270.00	\$ 30.00
1281222	ETQ-315194405-MESA DE TRABAJO TUBULAR COLOR VINO	\$ 200.00	\$ 180.00	\$ 20.00
1281224	ETQ-315191330-ARCHIVERO DE MADERA COLOR NEGRO 3 CA	\$ 1,500.00	\$ 1,350.00	\$ 150.00
1281225	ETQ-315191347-LIBRERO DE MADERA COLOR NEGRO CON D	\$ 1,000.00	\$ 900.00	\$ 100.00
1281236	ETQ-315193730-MESA METALICA CON RODILLOS MOSTAZA Y	\$ 200.00	\$ 180.00	\$ 20.00
1281238	ETQ-315190635-MESITA DE MADERA COLOR NEGRO 1 ENTRE	\$ 200.00	\$ 180.00	\$ 20.00
1281239	ETQ-315190644-ESCRITORIO DE MADERA COLOR NEGRO DE	\$ 1,300.00	\$ 1,170.00	\$ 130.00
1281246	ETQ-315190118-ESCRITORIO DE FORMAICA COLOR NEGRO C	\$ 1,300.00	\$ 1,170.00	\$ 130.00
1281252	ETQ-315194034-CREDENZA METALICA C/ SUPERFICIE DE F	\$ 1,000.00	\$ 900.00	\$ 100.00
1281254	ETQ-315194744-SWITCH INTELLINET 8 PUERTOS	\$ 800.00	\$ 720.00	\$ 80.00
1281255	ETQ-315194745-MESA DE TRABAJO DE MADERA COLOR CAFE	\$ 200.00	\$ 180.00	\$ 20.00
1281260	ETQ-315190334-LOKER METALICO CON 4 ENTRE PAÑOS CON	\$ 300.00	\$ 270.00	\$ 30.00
1281261	ETQ-315190335-SILLA SRIAL TAPIZADA EN PLIANA COLOR	\$ 200.00	\$ 180.00	\$ 20.00
1281264	ETQ-315190336-ESCRITORIO DE MADERA 2 CAJONES COLOR	\$ 1,300.00	\$ 1,170.00	\$ 130.00
1281265	ETQ-315194048-APARATO TELEFONICO	\$ 150.00	\$ 135.00	\$ 15.00
1281273	ETQ-315191494-TELEFONO COLOR NEGRO	\$ 150.00	\$ 135.00	\$ 15.00
1281277	ETQ-315193995-MONITOR COLOR GRIS	\$ 500.00	\$ 450.00	\$ 50.00
1281281	ETQ-315195193-MONITOR DE COMPUTADORA	\$ 500.00	\$ 450.00	\$ 50.00
1281284	ETQ-315195213-EXTINGUIDOR COLOR ROJO	\$ 150.00	\$ 135.00	\$ 15.00
1281285	ETQ-315195214-EXTINGUIDOR COLOR ROJO	\$ 150.00	\$ 135.00	\$ 15.00
1281286	ETQ-315195215-EXTINGUIDOR COLOR ROJO	\$ 150.00	\$ 135.00	\$ 15.00
1281290	ETQ-315195216-EXTINGUIDOR COLOR ROJO	\$ 150.00	\$ 135.00	\$ 15.00

Informe Financiero al Primer Trimestre 01 de enero al 31 de marzo 2024
Ente Público: Poder Ejecutivo del Estado de Zacatecas
Relación de Bienes en Comodato que componen el Patrimonio
(Pesos)

Código	Descripción del Bien	Valor Histórico	Depreciación Acumulada	Valor en libros
1281293	ETQ-315195217-EXTINGUIDOR COLOR ROJO	\$ 150.00	\$ 135.00	\$ 15.00
1281294	ETQ-315195218-EXTINGUIDOR COLOR ROJO	\$ 150.00	\$ 135.00	\$ 15.00
1281295	ETQ-315195219-EXTINGUIDOR COLOR ROJO	\$ 150.00	\$ 135.00	\$ 15.00
1281296	ETQ-315195220-EXTINGUIDOR COLOR ROJO	\$ 150.00	\$ 135.00	\$ 15.00
1281310	ETQ-315191964-BANCA DE MADERA BARNIZADA CON 6 PATA	\$ 200.00	\$ 180.00	\$ 20.00
1281314	ETQ-315192008-PANTALLA DE PROTECCION DE LONA BLANC	\$ 100.00	\$ 90.00	\$ 10.00
1281318	ETQ-315191947-DIABLITO DE FIERRO COLOR ROJO	\$ 300.00	\$ 270.00	\$ 30.00
1281402	ETQ-315191916-ESCALERA DE ALUMINIO CROMADA DE 4 MT	\$ 500.00	\$ 450.00	\$ 50.00
1281403	ETQ-315191917-ESCALERA DE ALUMINIO CROMADA DE 12 M	\$ 500.00	\$ 450.00	\$ 50.00
1281404	ETQ-315191918-ESCALERA DE ALUMINIO CROMADA DE 12 M	\$ 500.00	\$ 450.00	\$ 50.00
1281420	ETQ-315191959-ARCHIVERO PARA TARJETASMETALICO DE 2	\$ 1,500.00	\$ 1,350.00	\$ 150.00
1281421	ETQ-315191960-ARCHIVERO PARA TARJETASMETALICO DE 2	\$ 1,500.00	\$ 1,350.00	\$ 150.00
1281426	ETQ-315191919-ESCALERA METALICA DE ALUMINIO, TIPO	\$ 500.00	\$ 450.00	\$ 50.00
1281433	ETQ-315194407-PODADORA DE CÉSPED DE 4.0 HP, COLOR	\$ 1,000.00	\$ 900.00	\$ 100.00
1281438	ETQ-315191791-SILLON EJECUTIVO EN PIEL COLOR NEGRO	\$ 1,500.00	\$ 1,350.00	\$ 150.00
1281444	ETQ-315191801-ESCANER	\$ 500.00	\$ 450.00	\$ 50.00
1281450	ETQ-315191810-SILLA EJECUTIVA EN PIEL COLOR NEGRO	\$ 800.00	\$ 720.00	\$ 80.00
1281451	ETQ-315191811-CAJA FUERTE DE ACERO COLOR GRIS	\$ 3,000.00	\$ 2,700.00	\$ 300.00
1281453	ETQ-315191813-MUEBLE DE MADERA CON CHAPA PARA CAND	\$ 200.00	\$ 180.00	\$ 20.00
1281454	ETQ-315191814-MUEBLE DE MADERA CON CHAPA PARA CAND	\$ 300.00	\$ 270.00	\$ 30.00
1281470	ETQ-315191945-PODADORA DE MOTOR COLOR NARANJA	\$ 1,000.00	\$ 900.00	\$ 100.00
1281471	ETQ-315191946-DESBROSADORA DE PLASTICO COLOR GRISC	\$ 1,000.00	\$ 900.00	\$ 100.00
1281483	ETQ-315194145-UNIDAD CENTRAL DE PROCESO	\$ 2,000.00	\$ 1,800.00	\$ 200.00
1281484	ETQ-315194146-MONITOR DE 17	\$ 500.00	\$ 450.00	\$ 50.00
1281488	ETQ-315194150-PEDESTAL DE MESA PARA MICRÓFONO	\$ 300.00	\$ -	\$ 300.00
1281489	ETQ-315194130-UNIDAD CENTRAL DE PROCESO	\$ 2,000.00	\$ 1,800.00	\$ 200.00
1281490	ETQ-315194131-MONITOR DE 15	\$ 500.00	\$ 450.00	\$ 50.00
1281504	ETQ-315194135-IMPRESORA	\$ 700.00	\$ 630.00	\$ 70.00
1281506	ETQ-315194507-SILLA SECRETARIAL ANATÓMICA, TAPIZAD	\$ 300.00	\$ 270.00	\$ 30.00
1281516	ETQ-315194212-DETECTOR INFRARROJO	\$ 1,000.00	\$ 900.00	\$ 100.00
1281518	ETQ-315194216-PALANCA DE EMERGENCIA CONTRA INCENDI	\$ 1,000.00	\$ 900.00	\$ 100.00
1281521	ETQ-315194220-DETECTOR DE FUEGO Y HUMO	\$ 1,000.00	\$ 900.00	\$ 100.00
1281522	ETQ-315194221-DETECTOR DE SONIDO	\$ 1,000.00	\$ 900.00	\$ 100.00
1281523	ETQ-315194222-DETECTOR DE FUEGO Y HUMO	\$ 1,000.00	\$ 900.00	\$ 100.00
1281524	ETQ-315194224-DETECTOR DE FUEGO Y HUMO	\$ 1,000.00	\$ 900.00	\$ 100.00
1281526	ETQ-315194226-DETECTOR DE FUEGO Y HUMO	\$ 1,000.00	\$ 900.00	\$ 100.00
1281527	ETQ-315194227-TELEVISOR DE 20	\$ 500.00	\$ 450.00	\$ 50.00
1281528	ETQ-315194228-MESA PARA TV Y VIDEO	\$ 200.00	\$ 180.00	\$ 20.00
1281529	ETQ-315194229-CALEFACTOR AMBIENTAL DE ACEITE	\$ 300.00	\$ 270.00	\$ 30.00
1281530	ETQ-315194230-CÓMODA DE MADERA, BARNIZADA EN COLOR	\$ 200.00	\$ 180.00	\$ 20.00
1281532	ETQ-315194232-MESA RÚSTICA PARA ANTECOMEDOR, EN MA	\$ 200.00	\$ 180.00	\$ 20.00

Informe Financiero al Primer Trimestre 01 de enero al 31 de marzo 2024
Ente Público: Poder Ejecutivo del Estado de Zacatecas
Relación de Bienes en Comodato que componen el Patrimonio
(Pesos)

Código	Descripción del Bien	Valor Histórico	Depreciación Acumulada	Valor en libros
1281533	ETQ-315194508-SILLA SECRETARIAL ANATÓMICA, TAPIZAD	\$ 300.00	\$ 270.00	\$ 30.00
1281534	ETQ-315194509-MINICOMPONENTE	\$ 500.00	\$ 450.00	\$ 50.00
1281536	ETQ-315194233-JUEGO DE 4 SILLAS RÚSTICAS PARA ANTE	\$ 350.00	\$ 315.00	\$ 35.00
1281537	ETQ-315194234-HORNO TOSTADOR	\$ 300.00	\$ 270.00	\$ 30.00
1281538	ETQ-315194235-HORNO DE MICRONDAS	\$ 300.00	\$ 270.00	\$ 30.00
1281539	ETQ-315194236-REFRIGERADOR	\$ 1,500.00	\$ 1,350.00	\$ 150.00
1281540	ETQ-315194237-CAFETERA	\$ 300.00	\$ 270.00	\$ 30.00
1281541	ETQ-315194238-ESTUFA	\$ 500.00	\$ 450.00	\$ 50.00
1281542	ETQ-315194239-CAMPANA EXTRACTOR	\$ 300.00	\$ 270.00	\$ 30.00
1281543	ETQ-315194240-ALACENA DE COCINA INTEGRAL, EN MADERA	\$ 500.00	\$ 450.00	\$ 50.00
1281544	ETQ-315194241-MUEBLE DE COCINA INTEGRAL, EN MADERA	\$ 200.00	\$ 180.00	\$ 20.00
1281545	ETQ-315194242-FILTRO PURIFICADOR DE AGUA	\$ 100.00	\$ 90.00	\$ 10.00
1281546	ETQ-315194243-MESA DE CENTRO, EN MADERA NATURAL AC	\$ 200.00	\$ 180.00	\$ 20.00
1281548	ETQ-315194245-JUEGO DE MESA DE CENTRO, RÚSTICO, EN	\$ 200.00	\$ 180.00	\$ 20.00
1281549	ETQ-315194246-MESA DE MADERA NATURAL, BARNIZADA, A	\$ 200.00	\$ 180.00	\$ 20.00
1281551	ETQ-315194248-CALENTADOR DE AGUA PARA BAÑO	\$ 500.00	\$ 450.00	\$ 50.00
1281552	ETQ-315194249-TANQUE ESTACIONARIO	\$ 500.00	\$ 450.00	\$ 50.00
1281556	ETQ-315194254-HIDRANTE PARA INCENDIOS	\$ 150.00	\$ 135.00	\$ 15.00
1281563	ETQ-315194274-DETECTOR DE FUEGO Y HUMO	\$ 1,000.00	\$ 900.00	\$ 100.00
1281568	ETQ-315194279-DETECTOR INFRAROJO	\$ 100.00	\$ 90.00	\$ 10.00
1281569	ETQ-315194280-DETECTOR DE FUEGO Y HUMO	\$ 100.00	\$ 90.00	\$ 10.00
1281570	ETQ-315194281-DETECTOR DESONIDO	\$ 100.00	\$ 90.00	\$ 10.00
1281573	ETQ-315194284-MAMPARA DE MADERA, MDF, PINTADA EN C	\$ 500.00	\$ 450.00	\$ 50.00
1281577	ETQ-315194293-DETECTOR DE FUEGO Y HUMO	\$ 150.00	\$ 135.00	\$ 15.00
1281578	ETQ-315194294-DETECTOR DE SONIDO	\$ 1,000.00	\$ 900.00	\$ 100.00
1281580	ETQ-315194298-PALANCA DE EMERGENCIA CONTRA INCENDI	\$ 1,000.00	\$ 900.00	\$ 100.00
1281581	ETQ-315194299-PALANCA DE EMERGENCIA CONTRA INCENDI	\$ 1,000.00	\$ 900.00	\$ 100.00
1281588	ETQ-315194309-MESA DE APOYO, ESTRUCTURA METÁLICA,	\$ 200.00	\$ 180.00	\$ 20.00
1281592	ETQ-315193009-CAJA DE SEGURIDAD PARA DINERO, COLOR	\$ 3,000.00	\$ 2,700.00	\$ 300.00
1281593	ETQ-315193012-IMPRESORA LASER JET MONOCROMÁTICA	\$ 700.00	\$ 630.00	\$ 70.00
1281595	ETQ-315193015-MESA BINARIA, PATAS COLOR NEGRO	\$ 200.00	\$ 180.00	\$ 20.00
1281596	ETQ-315193021-SILLA CON RODAJAS, EN TELA COLOR GRI	\$ 350.00	\$ 315.00	\$ 35.00
1281599	ETQ-315193029-ESCRITORIO PARA COMPUTADORA	\$ 1,000.00	\$ 900.00	\$ 100.00
1281602	ETQ-315193032-ARCHIVERO DE 2 GAVETAS METALICO	\$ 1,500.00	\$ 1,350.00	\$ 150.00
1281603	ETQ-315193033-ANAQUEL EN BLOCK HECHIZO DE MADERA	\$ 300.00	\$ 270.00	\$ 30.00
1281604	ETQ-315193034-ANAQUEL HECHIZO DE MADERA 8 DIVISION	\$ 300.00	\$ 270.00	\$ 30.00
1281610	ETQ-315192885-BURRIQUETE	\$ 100.00	\$ 90.00	\$ 10.00
1281611	ETQ-315193054-CAJA DE HERRAMIENTAS CON:1 TALADRO,	\$ 100.00	\$ 90.00	\$ 10.00
1281612	ETQ-315192886-CHAROLA DE FIBRA DE VIDRIO	\$ 200.00	\$ 180.00	\$ 20.00
1281615	ETQ-315193042-CIZALLA CON CUCHILLA DE 120 CM PARA	\$ 100.00	\$ 90.00	\$ 10.00
1281616	ETQ-315193055-COMODA CON BASE PARA PARRILLA ELÉCTR	\$ 200.00	\$ 180.00	\$ 20.00

Informe Financiero al Primer Trimestre 01 de enero al 31 de marzo 2024
Ente Público: Poder Ejecutivo del Estado de Zacatecas
Relación de Bienes en Comodato que componen el Patrimonio
(Pesos)

Código	Descripción del Bien	Valor Histórico	Depreciación Acumulada	Valor en libros
1281617	ETQ-315193056-COMODA PARA USO RUDO, DE 3 CAJONES D	\$ 200.00	\$ 180.00	\$ 20.00
1281640	ETQ-315193059-ENTREPAÑO DE MADERA NATURAL CON 7 DI	\$ 300.00	\$ 270.00	\$ 30.00
1281642	ETQ-315193043-MESA DE MADERA PARA TRABAJO PESADO (\$ 200.00	\$ 180.00	\$ 20.00
1281643	ETQ-315193044-MÓDULO DE MADERA NATURAL CON 3 ENTRE	\$ 1,300.00	\$ 1,170.00	\$ 130.00
1281649	ETQ-315193061-PRENSA LITOGRAFICA CON CAMA DE 92 X	\$ 100.00	\$ 90.00	\$ 10.00
1281651	ETQ-315193062-PULIDORA DE CARRO	\$ 500.00	\$ 450.00	\$ 50.00
1281657	ETQ-315193065-TÓRCULO CON PLATINA DE ACERO INOXID	\$ 100.00	\$ 90.00	\$ 10.00
1281658	ETQ-315193081-CAMARA PARA CIRCUITO CERRADO DE TV	\$ 5,000.00	\$ 4,500.00	\$ 500.00
1281659	ETQ-315192919-DOS DETECTOR DE FUEGO Y HUMO	\$ 100.00	\$ 90.00	\$ 10.00
1281660	ETQ-315193132-TELEVISOR DE 32	\$ 500.00	\$ 450.00	\$ 50.00
1281661	ETQ-315193137-BANCA DE MADERA NATURAL, ACHUELADA Y	\$ 200.00	\$ 180.00	\$ 20.00
1281662	ETQ-315193138-BANCA DE MADERA NATURAL, ACHUELADA Y	\$ 200.00	\$ 180.00	\$ 20.00
1281663	ETQ-315193139-ASPIRADORA COLOR AZUL	\$ 200.00	\$ 180.00	\$ 20.00
1281664	ETQ-315193134-BAFLE AUTOAMPLIFICADO	\$ 1,500.00	\$ 1,350.00	\$ 150.00
1281665	ETQ-315193140-BAFLE AUTOAMPLIFICADO	\$ 1,500.00	\$ 1,350.00	\$ 150.00
1281667	ETQ-315193401-INTERFASE PARA COMPUTADORA CON PORTA	\$ 100.00	\$ 90.00	\$ 10.00
1281668	ETQ-315193402-LOTE DE 3 MICRÓFONOS ALAMBRICOS MAR	\$ 200.00	\$ -	\$ 200.00
1281669	ETQ-315193408-LOTE DE 5 MICRÓFONOS INALÁMBRICOS	\$ 200.00	\$ -	\$ 200.00
1281670	ETQ-315193136-PROYECTOR DE ACETATOS	\$ 500.00	\$ 450.00	\$ 50.00
1281671	ETQ-315193412-PROYECTOR DIAPOSITIVAS	\$ 1,000.00	\$ 900.00	\$ 100.00
1281672	ETQ-315193413-PROYECTOR DIAPOSITIVAS	\$ 1,000.00	\$ 900.00	\$ 100.00
1281673	ETQ-315193415-SISTEMA DE SONIDO (INCLUYE 2 BOCINAS	\$ 1,500.00	\$ 1,350.00	\$ 150.00
1281674	ETQ-315193416-6 STAND PARA MICROFONO CON BOOM	\$ 300.00	\$ -	\$ 300.00
1281675	ETQ-315193421-ESCALERA DE TIJERA DE 5 PELDAÑOS	\$ 500.00	\$ 450.00	\$ 50.00
1281676	ETQ-315193434-VIDEOCASSETERA	\$ 200.00	\$ 180.00	\$ 20.00
1281677	ETQ-315193435-MESA PLEGABLE MULTIUSOS CON CUBIER	\$ 200.00	\$ 180.00	\$ 20.00
1281678	ETQ-315193436-MESA PLEGABLE MULTIUSOS CON CUBIERT	\$ 200.00	\$ 180.00	\$ 20.00
1281679	ETQ-315193437-PANTALLA DE TRIPLE PARA PROYECCION C	\$ 100.00	\$ 90.00	\$ 10.00
1281681	ETQ-315193628-MONTACARGA COLOR NARANJA	\$ 300.00	\$ 270.00	\$ 30.00
1281682	ETQ-315193629-BANCA DE MADERA NATURAL ACHUELADA Y	\$ 200.00	\$ 180.00	\$ 20.00
1281683	ETQ-315193630-BANCA DE MADERA NATURAL ACHUELADA Y	\$ 200.00	\$ 180.00	\$ 20.00
1281685	ETQ-315193450-TELEVISOR DE 32	\$ 500.00	\$ 450.00	\$ 50.00
1281686	ETQ-315193426-ACONDICIONADOR DE VOLTAJE	\$ 500.00	\$ 450.00	\$ 50.00
1281687	ETQ-315193427-AMPLIFICADOR DE 1200W	\$ 500.00	\$ 450.00	\$ 50.00
1281688	ETQ-315193428-DECK	\$ 1,000.00	\$ 900.00	\$ 100.00
1281689	ETQ-315192925-DETECTOR DE FUEGO Y HUMO	\$ 100.00	\$ 90.00	\$ 10.00
1281690	ETQ-315193429-MATRIZ DE AUDIO Y VIDEO, 8 ENTRADAS	\$ 100.00	\$ 90.00	\$ 10.00
1281691	ETQ-315193430-MEZCLADORA DE 16 CANALES	\$ 1,000.00	\$ 900.00	\$ 100.00
1281694	ETQ-315193418-PANTALLA BLANCA CON TRIPIE	\$ 100.00	\$ 90.00	\$ 10.00
1281697	ETQ-315193419-DECK PARA CASSET	\$ 1,000.00	\$ 900.00	\$ 100.00
1281698	ETQ-315193431-MONITOR A COLOR DE ALTA RESOLUCION	\$ 700.00	\$ 630.00	\$ 70.00

Informe Financiero al Primer Trimestre 01 de enero al 31 de marzo 2024
Ente Público: Poder Ejecutivo del Estado de Zacatecas
Relación de Bienes en Comodato que componen el Patrimonio
(Pesos)

Código	Descripción del Bien	Valor Histórico	Depreciación Acumulada	Valor en libros
1281699	ETQ-315193432-PANEL DE CONECCION PARA PC	\$ 100.00	\$ 90.00	\$ 10.00
1281700	ETQ-315193438-PLATAFORMA DE AUDIO DIGITAL CON 8 E	\$ 100.00	\$ 90.00	\$ 10.00
1281701	ETQ-315193439-QUEMADOR DE CD	\$ 100.00	\$ 90.00	\$ 10.00
1281702	ETQ-315193440-RACK	\$ 1,000.00	\$ 900.00	\$ 100.00
1281703	ETQ-315193441-REPRODUCTOR DE DVD, MULTIREGION	\$ 200.00	\$ 180.00	\$ 20.00
1281704	ETQ-315193417-VIDEO PRESENTADOR PARA CUERPOS OPACO	\$ 300.00	\$ 270.00	\$ 30.00
1281705	ETQ-315192922-MEDUSA DE 16 CANALES Y 4 RETORNOS	\$ 1,000.00	\$ 900.00	\$ 100.00
1281706	ETQ-315193422-PANEL DE CONECCION PARA PC	\$ 100.00	\$ 90.00	\$ 10.00
1281707	ETQ-315193423-PANEL DE CONECCION PARA PC	\$ 100.00	\$ 90.00	\$ 10.00
1281708	ETQ-315192923-PANTALLA MOTORIZADA DIAGONAL	\$ 100.00	\$ 90.00	\$ 10.00
1281709	ETQ-315192924-DETECTOR DE FUEGO Y HUMO	\$ 1,000.00	\$ 900.00	\$ 100.00
1281710	ETQ-315194124-MÓDULO DE MADERA, MDF, PARA TV Y VID	\$ 300.00	\$ 270.00	\$ 30.00
1281711	ETQ-315194125-CREDENZA DE MADERA, MDF, CUBIERTA DE	\$ 1,000.00	\$ 900.00	\$ 100.00
1281712	ETQ-315194301-DETECTOR DE FUEGO Y HUMO	\$ 100.00	\$ 90.00	\$ 10.00
1281715	ETQ-315192929-JUEGO DE 4 CAJAS ACÚSTICAS AMPLIFICA	\$ 500.00	\$ -	\$ 500.00
1281716	ETQ-315192928-JUEGO DE CINCO CAJAS ACÚSTICAS DE 2	\$ 500.00	\$ -	\$ 500.00
1281717	ETQ-315192932-DETECTOR DE FUEGO Y HUMO	\$ 100.00	\$ 90.00	\$ 10.00
1281719	ETQ-315192933-SISTEMA DE AIRE LAVADO, MINI SPLIT D	\$ 4,000.00	\$ 3,600.00	\$ 400.00
1281720	ETQ-315192934-SISTEMA DE AIRE LAVADO, MINI SPLIT D	\$ 4,000.00	\$ 3,600.00	\$ 400.00
1281721	ETQ-315192940-DETECTOR DE FUEGO Y HUMO	\$ 100.00	\$ 90.00	\$ 10.00
1281722	ETQ-315192941-DETECTOR DE FUEGO Y HUMO	\$ 1,000.00	\$ 900.00	\$ 100.00
1281723	ETQ-315193871-ESTANTE DOBLE CON 4 ENTREPAÑOS ELABO	\$ 300.00	\$ 270.00	\$ 30.00
1281724	ETQ-315193872-ESTANTE DOBLE CON 4 ENTREPAÑOS ELABO	\$ 300.00	\$ 270.00	\$ 30.00
1281725	ETQ-315193873-ESTANTE DOBLE CON 4 ENTREPAÑOS ELABO	\$ 300.00	\$ 270.00	\$ 30.00
1281726	ETQ-315193835-MESA BINARIA PATAS NEGRO COLOR NOGAL	\$ 200.00	\$ 180.00	\$ 20.00
1281727	ETQ-315193869-MESA BINARIA PATAS NEGRO COLOR NOGA	\$ 200.00	\$ 180.00	\$ 20.00
1281728	ETQ-315193870-MESA DE 4 PATAS NEGRAS, ESTRUCTURA M	\$ 200.00	\$ 180.00	\$ 20.00
1281729	ETQ-315193833-MESA BINARIA PATAS NEGRO COLOR NOGA	\$ 200.00	\$ 180.00	\$ 20.00
1281730	ETQ-315193834-MESA BINARIA PATAS NEGRO COLOR NOGA	\$ 200.00	\$ 180.00	\$ 20.00
1281731	ETQ-315193832-MESA BINARIA PATAS NEGRO COLOR NOGA	\$ 200.00	\$ 180.00	\$ 20.00
1281741	ETQ-315192939-DETECTOR DE FUEGO Y HUMO	\$ 100.00	\$ 90.00	\$ 10.00
1281742	ETQ-315193490-BANCA DE 3 PLAZAS, TAPIZ EN TELA COL	\$ 200.00	\$ 180.00	\$ 20.00
1281749	ETQ-315193455-MESA DE MADERA PARA TRABAJO PESADO,	\$ 200.00	\$ 180.00	\$ 20.00
1281750	ETQ-315193456-MESA DE MADERA PARA TRABAJO PESADO;	\$ 200.00	\$ 180.00	\$ 20.00
1281751	ETQ-315193457-BANCA DE MADERA; ELABORADA EX PROFES	\$ 200.00	\$ 180.00	\$ 20.00
1281752	ETQ-315193458-BANCA DE MADERA, ELABORADA EX PROFES	\$ 200.00	\$ 180.00	\$ 20.00
1281753	ETQ-315193451-BANCA DE 3 PLAZAS, TAPIZ EN TELA COL	\$ 200.00	\$ 180.00	\$ 20.00
1281754	ETQ-315193452-BANCA DE 3 PLAZAS, TAPIZ EN TELA COL	\$ 200.00	\$ 180.00	\$ 20.00
1281755	ETQ-315193734-ASTA Y CINTURON	\$ 100.00	\$ 90.00	\$ 10.00
1281756	ETQ-315193735-ESCRITORIO DE MADERA, DE 2 CAJONES	\$ 1,000.00	\$ 900.00	\$ 100.00
1281757	ETQ-315193736-ESCRITORIO DE MADERA CON 2 CAJONES Y	\$ 2,000.00	\$ 1,800.00	\$ 200.00

Informe Financiero al Primer Trimestre 01 de enero al 31 de marzo 2024
Ente Público: Poder Ejecutivo del Estado de Zacatecas
Relación de Bienes en Comodato que componen el Patrimonio
(Pesos)

Código	Descripción del Bien	Valor Histórico	Depreciación Acumulada	Valor en libros
1281760	ETQ-315193744-MESA CIRCULAR,1.50 MTS. DE DIAMETRO,	\$ 500.00	\$ 450.00	\$ 50.00
1281761	ETQ-315193745-MESA DE APOYO, CON BASE TUBULAR COLO	\$ 200.00	\$ 180.00	\$ 20.00
1281762	ETQ-315193746-MONITOR PARA SISTEMA DE CIRCUITO DE	\$ 500.00	\$ 450.00	\$ 50.00
1281763	ETQ-315193747-MULTIPLEXOR PARA SISTEMA DE CIRCUIT	\$ 800.00	\$ 720.00	\$ 80.00
1281764	ETQ-315193749-SILLA CON RODAJAS, EN TELA COLOR GRI	\$ 350.00	\$ 315.00	\$ 35.00
1281771	ETQ-315193756-VIDEO GRABADORA PARA SISTEMA DE CIRC	\$ 1,500.00	\$ 1,350.00	\$ 150.00
1281772	ETQ-315193720-ARCHIVERO DE MADERA COLOR NOGAL, DE	\$ 1,500.00	\$ 1,350.00	\$ 150.00
1281773	ETQ-315193721-BANCA DE 3 PLAZAS, TAPIZ EN TELA COL	\$ 200.00	\$ 180.00	\$ 20.00
1281774	ETQ-315193722-COMPUTADORA PENTIUM III, A 500MHRZ 6	\$ 2,000.00	\$ 1,800.00	\$ 200.00
1281775	ETQ-315193757-MESA DE TRABAJO	\$ 200.00	\$ 180.00	\$ 20.00
1281776	ETQ-315193725-MESA PARA COMPUTADORA	\$ 400.00	\$ 360.00	\$ 40.00
1281777	ETQ-315193726-MONITOR COLOR, 15	\$ 500.00	\$ 450.00	\$ 50.00
1281778	ETQ-315193727-SILLA CON RODAJAS, EN TELA COLOR GRI	\$ 350.00	\$ 315.00	\$ 35.00
1281782	ETQ-315193914-CAMARA PARA CIRCUITO CERRADO DE TV	\$ 5,000.00	\$ 4,500.00	\$ 500.00
1281783	ETQ-315193792-CAMARA PARA CIRCUITO CERRADO DE TV	\$ 1,000.00	\$ 900.00	\$ 100.00
1281786	ETQ-315193892-MUEBLE ESTANTE PARA CUADROS EN BASTI	\$ 300.00	\$ 270.00	\$ 30.00
1281787	ETQ-315193893-MUEBLE ESTANTE PARA CUADROS EN BASTI	\$ 300.00	\$ 270.00	\$ 30.00
1281788	ETQ-315193894-MUEBLE ESTANTE PARA CUADROS EN BASTI	\$ 300.00	\$ 270.00	\$ 30.00
1281789	ETQ-315193895-MUEBLE ESTANTE PARA CUADROS EN BASTI	\$ 300.00	\$ 270.00	\$ 30.00
1281790	ETQ-315193896-MUEBLE ESTANTE PARA CUADROS EN BASTI	\$ 300.00	\$ 270.00	\$ 30.00
1281791	ETQ-315193897-MUEBLE ESTANTE PARA CUADROS EN BASTI	\$ 300.00	\$ 270.00	\$ 30.00
1281793	ETQ-315193787-BANCA DE MADERA NATURAL ACHUELADA Y	\$ 200.00	\$ 180.00	\$ 20.00
1281794	ETQ-315193813-CAMARA PARA CIRCUITO CERRADO DE TV	\$ 5,000.00	\$ 4,500.00	\$ 500.00
1281795	ETQ-315193814-CAMARA PARA CIRCUITO CERRADO DE TV	\$ 5,000.00	\$ 4,500.00	\$ 500.00
1281796	ETQ-315192948-DETECTOR DE FUEGO Y HUMO	\$ 100.00	\$ 90.00	\$ 10.00
1281797	ETQ-315192949-DETECTOR DE FUEGO Y HUMO	\$ 1,000.00	\$ 900.00	\$ 100.00
1281800	ETQ-315193789-BANCA DE MADERA NATURAL, ACHUELADA Y	\$ 200.00	\$ 180.00	\$ 20.00
1281801	ETQ-315193791-BANCA DE MADERA NATURAL ACHUELADA Y	\$ 200.00	\$ 180.00	\$ 20.00
1281802	ETQ-315193779-BANCA DE MADERA NATURAL ACHUELADA	\$ 200.00	\$ 180.00	\$ 20.00
1281803	ETQ-315193780-BANCA DE MADERA NATURAL ACHUELADA Y	\$ 200.00	\$ 180.00	\$ 20.00
1281804	ETQ-315192967-CAMARA PARA CIRCUITO CERRADO DE TV	\$ 5,000.00	\$ 4,500.00	\$ 500.00
1281807	ETQ-315193637-BANCA DE MADERA NATURAL ACHUELA Y BA	\$ 200.00	\$ 180.00	\$ 20.00
1281808	ETQ-315193638-BANCA DE MADERA NATURAL ACHUELA Y BA	\$ 200.00	\$ 180.00	\$ 20.00
1281809	ETQ-315193639-BANCA DE MADERA NATURAL ACHUELA Y BA	\$ 200.00	\$ 180.00	\$ 20.00
1281810	ETQ-315193640-BANCA DE MADERA NATURAL ACHUELA Y BA	\$ 200.00	\$ 180.00	\$ 20.00
1281812	ETQ-315192960-PALANCA DE EMERGENCIA CONTRA INCENDI	\$ 1,000.00	\$ 900.00	\$ 100.00
1281813	ETQ-315192965-CAMARA PARA CIRCUITO CERRADO DE TV	\$ 5,000.00	\$ 4,500.00	\$ 500.00
1281814	ETQ-315192953-DETECTOR DE FUEGO Y HUMO	\$ 1,000.00	\$ 900.00	\$ 100.00
1281815	ETQ-315192954-DETECTOR DE FUEGO Y HUMO	\$ 1,000.00	\$ 900.00	\$ 100.00
1281816	ETQ-315192955-DETECTOR DE FUEGO Y HUMO	\$ 1,000.00	\$ 900.00	\$ 100.00
1281817	ETQ-315192966-DETECTOR INFRAROJO	\$ 1,000.00	\$ 900.00	\$ 100.00

Informe Financiero al Primer Trimestre 01 de enero al 31 de marzo 2024
Ente Público: Poder Ejecutivo del Estado de Zacatecas
Relación de Bienes en Comodato que componen el Patrimonio
(Pesos)

Código	Descripción del Bien	Valor Histórico	Depreciación Acumulada	Valor en libros
1281820	ETQ-315192958-DETECTOR DE FUEGO Y HUMO	\$ 1,000.00	\$ 900.00	\$ 100.00
1281821	ETQ-315193801-EXTINGUIDOR	\$ 150.00	\$ 135.00	\$ 15.00
1281822	ETQ-315192959-DETECTOR DE FUEGO Y HUMO	\$ 1,000.00	\$ 900.00	\$ 100.00
1281823	ETQ-315192983-DETECTOR DE SONIDO	\$ 1,000.00	\$ 900.00	\$ 100.00
1281824	ETQ-315192984-DETECTOR INFRAROJO	\$ 1,000.00	\$ 900.00	\$ 100.00
1281825	ETQ-315192985-PALANCA DE EMERGENCIA CONTRA INCENDI	\$ 1,000.00	\$ 900.00	\$ 100.00
1281826	ETQ-315193803-BANCA DE MADERA NATURAL, ACHUELADA Y	\$ 200.00	\$ 180.00	\$ 20.00
1281827	ETQ-315193804-BANCA DE MADERA NATURAL, ACHUELADA Y	\$ 200.00	\$ 180.00	\$ 20.00
1281828	ETQ-315192986-DETECTOR DE FUEGO Y HUMO	\$ 1,000.00	\$ 900.00	\$ 100.00
1281829	ETQ-315193802-EXTINTOR DE POLVO QUIMICO	\$ 150.00	\$ 135.00	\$ 15.00
1281830	ETQ-315192988-CAMARA PARA CIRCUITO CERRADO DE TV	\$ 5,000.00	\$ 4,500.00	\$ 500.00
1281831	ETQ-315192989-DETECTOR INFRAROJO	\$ 1,000.00	\$ 900.00	\$ 100.00
1281832	ETQ-315193805-BANCA DE MADERA NATURAL ACHUELADA Y	\$ 200.00	\$ 180.00	\$ 20.00
1281833	ETQ-315193806-BANCA DE MADERA NATURAL ACHUELADA Y	\$ 200.00	\$ 180.00	\$ 20.00
1281834	ETQ-315193807-BANCA DE MADERA NATURAL ACHUELADA Y	\$ 200.00	\$ 180.00	\$ 20.00
1281835	ETQ-315192991-CAMARA PARA CIRCUITO CERRADO DE TV	\$ 100.00	\$ 90.00	\$ 10.00
1281836	ETQ-315192992-CAMARA PARA CIRCUITO CERRADO DE TV	\$ 100.00	\$ 90.00	\$ 10.00
1281837	ETQ-315192993-DETECTOR INFRAROJO	\$ 100.00	\$ 90.00	\$ 10.00
1281839	ETQ-315192994-PALANCA DE EMERGENCIA CONTRA INCENDI	\$ 100.00	\$ 90.00	\$ 10.00
1281840	ETQ-315192995-CAMARA PARA CIRCUITO CERRADO DE TV	\$ 100.00	\$ 90.00	\$ 10.00
1281841	ETQ-315192996-DETECTOR DE FUEGO Y HUMO	\$ 100.00	\$ 90.00	\$ 10.00
1281842	ETQ-315192997-DETECTOR DE SONIDO	\$ 100.00	\$ 90.00	\$ 10.00
1281843	ETQ-315192998-DETECTOR DE SONIDO	\$ 100.00	\$ 90.00	\$ 10.00
1281844	ETQ-315192999-DETECTOR INFRAROJO	\$ 100.00	\$ 90.00	\$ 10.00
1281846	ETQ-315193000-PALANCA DE EMERGENCIA CONTRA INCENDI	\$ 100.00	\$ 90.00	\$ 10.00
1281847	ETQ-315193003-CAMARA PARA CIRCUITO CERRADO DE TV	\$ 100.00	\$ 90.00	\$ 10.00
1281848	ETQ-315193004-DETECTOR DE FUEGO Y HUMO	\$ 100.00	\$ 90.00	\$ 10.00
1281849	ETQ-315193005-DETECTOR DE SONIDO	\$ 100.00	\$ 90.00	\$ 10.00
1281850	ETQ-315193006-DETECTOR INFRAROJO	\$ 100.00	\$ 90.00	\$ 10.00
1281852	ETQ-315193007-PALANCA DE EMERGENCIA CONTRA INCENDI	\$ 100.00	\$ 90.00	\$ 10.00
1281854	ETQ-315193764-BANCA DE MADERA NATURAL, ACHUELADA Y	\$ 200.00	\$ 180.00	\$ 20.00
1281855	ETQ-315193765-BANCA DE MADERA NATURAL, ACHUELADA Y	\$ 200.00	\$ 180.00	\$ 20.00
1281856	ETQ-315193766-BANCA DE MADERA NATURAL, ACHUELADA Y	\$ 200.00	\$ 180.00	\$ 20.00
1281858	ETQ-315193768-DETECTOR INFRAROJO	\$ 100.00	\$ 90.00	\$ 10.00
1281863	ETQ-315192968-CAMARA PARA CIRCUITO CERRADO DE TV	\$ 5,000.00	\$ 4,500.00	\$ 500.00
1281864	ETQ-315194262-MAMPARA DE MADERA, MDF, PINTADA EN C	\$ 500.00	\$ 450.00	\$ 50.00
1281865	ETQ-315192969-DETECTOR DE FUEGO Y HUMO	\$ 1,000.00	\$ 900.00	\$ 100.00
1281866	ETQ-315192970-DETECTOR DE SONIDO	\$ 1,000.00	\$ 900.00	\$ 100.00
1281867	ETQ-315192971-DETECTOR INFRAROJO	\$ 1,000.00	\$ 900.00	\$ 100.00
1281869	ETQ-315192973-DETECTOR DE FUEGO Y HUMO	\$ 1,000.00	\$ 900.00	\$ 100.00
1281872	ETQ-315193786-SISTEMA RETRANSMISOR DE SEÑALES	\$ 100.00	\$ 90.00	\$ 10.00

Informe Financiero al Primer Trimestre 01 de enero al 31 de marzo 2024
Ente Público: Poder Ejecutivo del Estado de Zacatecas
Relación de Bienes en Comodato que componen el Patrimonio
(Pesos)

Código	Descripción del Bien	Valor Histórico	Depreciación Acumulada	Valor en libros
1281873	ETQ-315194263-JUEGO DE TRES PIEZAS DE ANDAMIO LARG	\$ 100.00	\$ 90.00	\$ 10.00
1281874	ETQ-315192976-CAMARA PARA CIRCUITO CERRADO DE TV	\$ 5,000.00	\$ 4,500.00	\$ 500.00
1281875	ETQ-315192977-DETECTOR DE FUEGO Y HUMO	\$ 1,000.00	\$ 900.00	\$ 100.00
1281876	ETQ-315193793-EXTINTOR DE POLVO QUIMICO	\$ 150.00	\$ 135.00	\$ 15.00
1281878	ETQ-315192981-DETECTOR INFRAROJO	\$ 100.00	\$ 90.00	\$ 10.00
1281879	ETQ-315192980-CAMARA PARA CIRCUITO CERRADO DE TV	\$ 100.00	\$ 90.00	\$ 10.00
1281886	ETQ-315193487-RADIO PORTATIL SPIRIT	\$ 1,000.00	\$ 900.00	\$ 100.00
1281888	ETQ-315193460-BANCA DE MADERA NATURAL, ACHUELADA Y	\$ 200.00	\$ 180.00	\$ 20.00
1281889	ETQ-315193461-BANCA DE MADERA NATURAL, ACHUELADA Y	\$ 200.00	\$ 180.00	\$ 20.00
1281891	ETQ-315193462-CAJA PARA DINERO, EN METAL COLOR GRI	\$ 3,000.00	\$ 2,700.00	\$ 300.00
1281893	ETQ-315193464-GUARDAROPA DE MADERA, DE 5 X3 MTS.,	\$ 200.00	\$ 180.00	\$ 20.00
1281895	ETQ-315193467-VITRINA EXHIBIDOR SEMICIRCULAR, ELAB	\$ 200.00	\$ 180.00	\$ 20.00
1281896	ETQ-315193468-BANCA DE MADERA NATURAL, BARNIZADA.	\$ 200.00	\$ 180.00	\$ 20.00
1281897	ETQ-315193469-BANCA DE MADERA NATURAL, BARNIZADA.	\$ 200.00	\$ 180.00	\$ 20.00
1281898	ETQ-315193488-CONSOLA PRINCIPAL DE SISTEMA DE SEGU	\$ 1,000.00	\$ 900.00	\$ 100.00
1281899	ETQ-315193489-DETECTOR DE SONIDO	\$ 1,000.00	\$ 900.00	\$ 100.00
1281900	ETQ-315193028-ENFRIADOR Y CALENTADOR DE AGUA	\$ 500.00	\$ 450.00	\$ 50.00
1281902	ETQ-315194264-JUEGO DE TRES PIEZAS DE ANDAMIO CORT	\$ 100.00	\$ 90.00	\$ 10.00
1281905	ETQ-315193710-LUXOMETRO	\$ 300.00	\$ 270.00	\$ 30.00
1281906	ETQ-315193712-MESA PARA COMPUTADORA,1.20 X 0.75MTS	\$ 400.00	\$ 360.00	\$ 40.00
1281907	ETQ-315194213-ESTANTE DE MADERA, MDF, CON 8 DIVISI	\$ 300.00	\$ 270.00	\$ 30.00
1281908	ETQ-315193705-MONITOR COLOR, 15	\$ 500.00	\$ 450.00	\$ 50.00
1281909	ETQ-315193711-PSICOMETRO	\$ 300.00	\$ 270.00	\$ 30.00
1281911	ETQ-315193715-SILLA CON RODAJAS ,EN TELA COLOR GRI	\$ 350.00	\$ 315.00	\$ 35.00
1281913	ETQ-315194214-ESCALERA TELESCÓPICA, DE ACERO Y ALU	\$ 500.00	\$ 450.00	\$ 50.00
1281915	ETQ-315193719-TERMOHIDROGRAFO, LECTURA SEMANAL	\$ 300.00	\$ 270.00	\$ 30.00
1281916	ETQ-315194163-SILLÓN INDIVIDUAL, TIPO EQUIPAL, TAP	\$ 1,500.00	\$ 1,350.00	\$ 150.00
1281917	ETQ-315194164-SILLÓN INDIVIDUAL, TIPO EQUIPAL, TAP	\$ 1,500.00	\$ 1,350.00	\$ 150.00
1281918	ETQ-315194165-SILLÓN INDIVIDUAL, TIPO EQUIPAL, TAP	\$ 1,500.00	\$ 1,350.00	\$ 150.00
1281919	ETQ-315194166-SILLÓN INDIVIDUAL, TIPO EQUIPAL, TAP	\$ 1,500.00	\$ 1,350.00	\$ 150.00
1281921	ETQ-315193649-ESCRITORIO EJECUTIVO DE 1.6 X 0.80	\$ 2,000.00	\$ 1,800.00	\$ 200.00
1281922	ETQ-315194167-SILLÓN INDIVIDUAL, TIPO EQUIPAL, TAP	\$ 1,500.00	\$ 1,350.00	\$ 150.00
1281923	ETQ-315193650-SILLON MEDIO EJECUTIVO, EN TELA, CON	\$ 1,500.00	\$ 1,350.00	\$ 150.00
1281926	ETQ-315193653-ESCALERA DE TIJERA	\$ 500.00	\$ 450.00	\$ 50.00
1281927	ETQ-315193656-IMPRESORA DE MATRIZDE PUNTO PARA TIC	\$ 200.00	\$ 180.00	\$ 20.00
1281928	ETQ-315193702-ENTRADA GIRATORIA METÁLICA	\$ 100.00	\$ 90.00	\$ 10.00
1281929	ETQ-315193654-IMPRESORA DE, MATRIZ DE PUNTO DE 9 A	\$ 200.00	\$ 180.00	\$ 20.00
1281930	ETQ-315193657-LECTOR DE CODIGOS DE BARRA	\$ 300.00	\$ 270.00	\$ 30.00
1281931	ETQ-315193658-COMPUTADORA PENTIUM III,A 550 MHRZ,	\$ 2,000.00	\$ 1,800.00	\$ 200.00
1281932	ETQ-315193659-MONITOR COLOR, 14, SVGA	\$ 500.00	\$ 450.00	\$ 50.00
1281933	ETQ-315193660-NO BREAK	\$ 500.00	\$ 450.00	\$ 50.00

Informe Financiero al Primer Trimestre 01 de enero al 31 de marzo 2024
Ente Público: Poder Ejecutivo del Estado de Zacatecas
Relación de Bienes en Comodato que componen el Patrimonio
(Pesos)

Código	Descripción del Bien	Valor Histórico	Depreciación Acumulada	Valor en libros
1281934	ETQ-315193661-FAX	\$ 150.00	\$ 135.00	\$ 15.00
1281935	ETQ-315193663-TELEVISION A COLOR 21 pulg	\$ 500.00	\$ 450.00	\$ 50.00
1281936	ETQ-315193664-MINI COMPONENTE	\$ 100.00	\$ 90.00	\$ 10.00
1281937	ETQ-315193665-VIDEOGRABADORA	\$ 1,500.00	\$ 1,350.00	\$ 150.00
1281941	ETQ-315193693-LIBRERO DE MADERA 36 DIVICIONES ESC	\$ 1,000.00	\$ 900.00	\$ 100.00
1281942	ETQ-315193694-ISLA DE EXIBICION, ELABORADA EN MADE	\$ 200.00	\$ 180.00	\$ 20.00
1281943	ETQ-315193695-ISLA DE EXIBICION, ELABORADA EN MAD	\$ 200.00	\$ 180.00	\$ 20.00
1281944	ETQ-315193696-ISLA DE EXHIBICION, ELABORADA EN MA	\$ 200.00	\$ 180.00	\$ 20.00
1281945	ETQ-315193697-VITRINA ELABORADA DE MADERA DE COL	\$ 200.00	\$ 180.00	\$ 20.00
1281946	ETQ-315193698-EXIBIDOR PARA CARTELES, ELABORADOEN	\$ 200.00	\$ 180.00	\$ 20.00
1281947	ETQ-315193699-LIBRERO DE MADERA 24 DIV	\$ 1,000.00	\$ 900.00	\$ 100.00
1281948	ETQ-315193700-LIBRERO DE MADERA 24 DIV.	\$ 1,000.00	\$ 900.00	\$ 100.00
1281949	ETQ-315193701-REVISTERO ELABORADO EN MADERA 6 COMP	\$ 200.00	\$ 180.00	\$ 20.00
1281950	ETQ-315193024-MONITOR ACER	\$ 500.00	\$ 450.00	\$ 50.00
1281951	ETQ-315193025-UNIDAD CENTRAL DE PROCESO	\$ 2,000.00	\$ 1,800.00	\$ 200.00
1281952	ETQ-315193027-CAFETERA ELECTRICA METALICA, PARA 30	\$ 300.00	\$ 270.00	\$ 30.00
1281953	ETQ-315194168-SILLÓN INDIVIDUAL, TIPO EQUIPAL, TAP	\$ 1,500.00	\$ 1,350.00	\$ 150.00
1281957	ETQ-315194169-MESA DE MADERA CON CUBIERTA DE VIDRI	\$ 200.00	\$ 180.00	\$ 20.00
1281958	ETQ-315193076-FRIGOBAR COLOR BLANCO	\$ 1,500.00	\$ 1,350.00	\$ 150.00
1281963	ETQ-315193078-HORNO TOSTADOR BLACKANDECK	\$ 300.00	\$ 270.00	\$ 30.00
1281964	ETQ-315193079-ANAQUEL HECHIZO DE MQDERA 5 DIVISION	\$ 300.00	\$ 270.00	\$ 30.00
1281965	ETQ-315193080-MÓDULO DE MADERA NATURAL, CON TRES E	\$ 300.00	\$ 270.00	\$ 30.00
1281967	ETQ-315193069-PULIDORA COLOR AZUL	\$ 500.00	\$ 450.00	\$ 50.00
1281970	ETQ-315193074-BANCO DE MADERA	\$ 200.00	\$ 180.00	\$ 20.00
1281971	ETQ-315193075-DETECTOR DE ALARMA CONTRA FUEGO	\$ 100.00	\$ 90.00	\$ 10.00
1281973	ETQ-315194170-ESTANTE DE MADERA PARA MOSTRAR GRABA	\$ 300.00	\$ 270.00	\$ 30.00
1281974	ETQ-315193443-VIDEO CASSETTERA V.H.S	\$ 200.00	\$ 180.00	\$ 20.00
1281975	ETQ-315193444-SILLA GIRATORIA C/CODERAS TAPISADA E	\$ 800.00	\$ 720.00	\$ 80.00
1281976	ETQ-315193445-ESCRITORIO DE MADERA BARNIZADA DE CO	\$ 1,000.00	\$ 900.00	\$ 100.00
1281979	ETQ-315193904-BANCAS DE MADERA ACHUELADAS	\$ 200.00	\$ 180.00	\$ 20.00
1281980	ETQ-315193905-BANCAS DE MADERA ACHUELADAS	\$ 200.00	\$ 180.00	\$ 20.00
1281981	ETQ-315193906-BANCAS DE MADERA ACHUELADAS	\$ 200.00	\$ 180.00	\$ 20.00
1281984	ETQ-315193448-COMODA DE MADERA CON 2 PUERTAS COLO	\$ 200.00	\$ 180.00	\$ 20.00
1281985	ETQ-315193449-ALACENA DE MADERA CON 2 PUERTAS COLO	\$ 500.00	\$ 450.00	\$ 50.00
1281987	ETQ-315193643-ESCRITORIO METÁLICO, 2 CAJONES, C/SU	\$ 1,000.00	\$ 900.00	\$ 100.00
1281988	ETQ-315193472-HORNO DE MICRO-ONDAS COLOR BLANCO	\$ 300.00	\$ 270.00	\$ 30.00
1281989	ETQ-315194126-LIBRERO DE MADERA, MDF, CUBIERTA DE	\$ 1,000.00	\$ 900.00	\$ 100.00
1281990	ETQ-315194127-MÓDULO DE MADERA, MDF, PARA TV Y VID	\$ 1,000.00	\$ 900.00	\$ 100.00
1281992	ETQ-315193475-MESA TUBULAR C/SNP. DE FCA. COLOR CA	\$ 200.00	\$ 180.00	\$ 20.00
1281993	ETQ-315193476-MESA PLEGADIZA DE PLASTICO Y METAL P	\$ 200.00	\$ 180.00	\$ 20.00
1281994	ETQ-315193477-ALACENA DE PLASTICO COLOR BLANCO CON	\$ 500.00	\$ 450.00	\$ 50.00

Informe Financiero al Primer Trimestre 01 de enero al 31 de marzo 2024
Ente Público: Poder Ejecutivo del Estado de Zacatecas
Relación de Bienes en Comodato que componen el Patrimonio
(Pesos)

Código	Descripción del Bien	Valor Histórico	Depreciación Acumulada	Valor en libros
1281995	ETQ-315193479-REFRIGERADOR COLOR CREMA	\$ 1,500.00	\$ 1,350.00	\$ 150.00
1281996	ETQ-315193480-MESA TUBULAR CROMADA C/SUP. DE FCA.	\$ 200.00	\$ 180.00	\$ 20.00
1281997	ETQ-315193481-MESA HECHIZADA DE MADERA	\$ 200.00	\$ 180.00	\$ 20.00
1281999	ETQ-315193483-APARATO TELEFONICO COLOR NEGRO DE PA	\$ 100.00	\$ 90.00	\$ 10.00
1282000	ETQ-315193484-CAJA METALICA PORTA LLAVES	\$ 300.00	\$ 270.00	\$ 30.00
1282001	ETQ-315193485-RELOJ CHECADOR	\$ 300.00	\$ 270.00	\$ 30.00
1282002	ETQ-315193486-TARJETERO DE LAMINA COLOR GRIS, P/25	\$ 100.00	\$ 90.00	\$ 10.00
1282005	ETQ-315193759-ESCALERA DE TIJERA DE 3 MTS, DE ALUM	\$ 500.00	\$ 450.00	\$ 50.00
1282008	ETQ-315193773-ROTOMARTILLO	\$ 300.00	\$ 270.00	\$ 30.00
1282010	ETQ-315193797-MONTACARGA DE CARRUCHA, COLOR NARANJ	\$ 300.00	\$ 270.00	\$ 30.00
1282011	ETQ-315193800-DIABLITO PARA CARGA COLOR ROJO	\$ 300.00	\$ 270.00	\$ 30.00
1282012	ETQ-315193828-DETECTOR DE HUMO	\$ 1,000.00	\$ 900.00	\$ 100.00
1282013	ETQ-315193875-ALARMA PALANCA PARAFUEGO	\$ 1,000.00	\$ 900.00	\$ 100.00
1282014	ETQ-315193836-MESA DE MADERA COLOR CAFE HECHIZA	\$ 200.00	\$ 180.00	\$ 20.00
1282020	ETQ-315193047-CAJONERA DE MADERA DE 3 SECCIONES	\$ 200.00	\$ 180.00	\$ 20.00
1282021	ETQ-315194171-ESTANTE DE MADERA PARA MOSTRAR GRABA	\$ 300.00	\$ 270.00	\$ 30.00
1282022	ETQ-315193058-MESA DE MADERA PARA TRABAJO PESADO,	\$ 200.00	\$ 180.00	\$ 20.00
1282023	ETQ-315194154-ESCRITORIO EJECUTIVO DE MADERA CON C	\$ 2,000.00	\$ 1,800.00	\$ 200.00
1282025	ETQ-315194157-MÓDULO DE MADERA PARA SERVICIOS DE C	\$ 1,000.00	\$ 900.00	\$ 100.00
1282026	ETQ-315194158-ESCRITORIO METÁLICO, CON SUPERFICIE	\$ 1,000.00	\$ 900.00	\$ 100.00
1282027	ETQ-315194159-ESCRITORIO METÁLICO, CON SUPERFICIE	\$ 1,300.00	\$ 1,170.00	\$ 130.00
1282028	ETQ-315193057-MESA DE MADERA PARA TRABAJO PESADO,	\$ 200.00	\$ 180.00	\$ 20.00
1282030	ETQ-315194161-MESA TUBULAR, COLOR NEGRO, CON CUBIE	\$ 200.00	\$ 180.00	\$ 20.00
1282031	ETQ-315193433-VIDEOCASSETERA	\$ 200.00	\$ 180.00	\$ 20.00
1282032	ETQ-315194172-CAJONERA DE MADERA NATURAL, CON 5 DI	\$ 300.00	\$ 270.00	\$ 30.00
1282033	ETQ-315194173-CAJONERA DE MADERA NATURAL, CON 5 DI	\$ 200.00	\$ 180.00	\$ 20.00
1282037	ETQ-315194177-CALEFACTOR DE AMBIENTE EN FORMA DE A	\$ 300.00	\$ 270.00	\$ 30.00
1282038	ETQ-315194178-MÓDULO DE MADERA CON 6 ENTREPAÑOS, E	\$ 300.00	\$ 270.00	\$ 30.00
1282039	ETQ-315194179-MÓDULO DE MADERA CON 3 ENTREPAÑOS, E	\$ 1,300.00	\$ 1,170.00	\$ 130.00
1282040	ETQ-315192982-CAMARA PARA CIRCUITO CERRADO DE TV	\$ 5,000.00	\$ 4,500.00	\$ 500.00
1282041	ETQ-315194180-MÓDULO DE MADERA CON 3 ENTREPAÑOS, E	\$ 300.00	\$ 270.00	\$ 30.00
1282043	ETQ-315194181-MÓDULO DE MADERA, ELABORADO EX PROFE	\$ 1,300.00	\$ 1,170.00	\$ 130.00
1282044	ETQ-315194182-MÓDULO DE MADERA CON 2 ENTREPAÑOS, E	\$ 300.00	\$ 270.00	\$ 30.00
1282045	ETQ-315193907-DETECTOR INFRAROJO	\$ 100.00	\$ 90.00	\$ 10.00
1282046	ETQ-315193788-PALANCA PARA ALARMA DE FUEGO	\$ 1,000.00	\$ 900.00	\$ 100.00
1282047	ETQ-315194183-MÓDULO DE MADERA CON 2 ENTREPAÑOS, E	\$ 300.00	\$ 270.00	\$ 30.00
1282048	ETQ-315194184-CALEFACTOR DE AMBIENTE CON TANQUE DE	\$ 500.00	\$ 450.00	\$ 50.00
1282049	ETQ-315194185-FUENTE DE PODER DE 16 VOLTS, 30 AMPE	\$ 100.00	\$ 90.00	\$ 10.00
1282050	ETQ-315194186-CALEFACTOR DE AMBIENTE, A BASE DE A	\$ 300.00	\$ 270.00	\$ 30.00
1282051	ETQ-315194187-MÓDULO DE MADERA CON 3 DIVISIONES, E	\$ 300.00	\$ 270.00	\$ 30.00
1282052	ETQ-315191397-ANAQUEL CON 4 DIVISIONES	\$ 300.00	\$ 270.00	\$ 30.00

Informe Financiero al Primer Trimestre 01 de enero al 31 de marzo 2024
Ente Público: Poder Ejecutivo del Estado de Zacatecas
Relación de Bienes en Comodato que componen el Patrimonio
(Pesos)

Código	Descripción del Bien	Valor Histórico	Depreciación Acumulada	Valor en libros
1282059	ETQ-315191449-BANCA ANTIGUA DE MADERA	\$ 200.00	\$ 180.00	\$ 20.00
1282066	ETQ-315191396-ANAQUEL CON 4 DIVISIONES	\$ 300.00	\$ 270.00	\$ 30.00
1282067	ETQ-315191398-ANAQUEL CON 4 DIVISIONES	\$ 300.00	\$ 270.00	\$ 30.00
1282068	ETQ-315191399-ANAQUEL CON 5 DIVISIONES	\$ 300.00	\$ 270.00	\$ 30.00
1282072	ETQ-315191469-ASPIRADORA	\$ 200.00	\$ 180.00	\$ 20.00
1282079	ETQ-315191406-ESCALERA CON 26 ESCALONES	\$ 500.00	\$ 450.00	\$ 50.00
1282080	ETQ-315191407-ESCALERA DE TIJERAS CON 7 ESCALONES	\$ 500.00	\$ 450.00	\$ 50.00
1282081	ETQ-315191408-ESCALERA	\$ 500.00	\$ 450.00	\$ 50.00
1282082	ETQ-315191409-EXTINGUDOR COLOR ROJO	\$ 150.00	\$ 135.00	\$ 15.00
1282083	ETQ-315191410-EXTINGUDOR COLOR ROJO	\$ 150.00	\$ 135.00	\$ 15.00
1282084	ETQ-315191411-EXTINGUDOR COLOR ROJO	\$ 150.00	\$ 135.00	\$ 15.00
1282088	ETQ-315191415-LOCKER METALICO CON 3 (TRES) COMPART	\$ 300.00	\$ 270.00	\$ 30.00
1282089	ETQ-315191416-LOCKER METALICO CON 3 (TRES) COMPART	\$ 300.00	\$ 270.00	\$ 30.00
1282091	ETQ-315191418-LOCKER METALICO DE 4 DIVISIONES	\$ 300.00	\$ 270.00	\$ 30.00
1282092	ETQ-315191419-MESA DE MADERA	\$ 200.00	\$ 180.00	\$ 20.00
1282094	ETQ-315191421-MESA DE MADERA AGLOMERADO	\$ 200.00	\$ 180.00	\$ 20.00
1282103	ETQ-315191430-RELOJ CHECADOR	\$ 500.00	\$ 450.00	\$ 50.00
1282111	ETQ-315191438-TARJETERO METALICO PARA 25 TARJETAS	\$ 100.00	\$ 90.00	\$ 10.00
1282112	ETQ-315191439-COMODA CON 1 CAJON PARA TAQUILLA	\$ 200.00	\$ 180.00	\$ 20.00
1282126	ETQ-315191466-ESCRITORIO DE MADERA CON DOS CAJONES	\$ 1,300.00	\$ 1,170.00	\$ 130.00
1282127	ETQ-315191467-ESCRITORIO RUSTICO CON TRES CAJONES	\$ 1,300.00	\$ 1,170.00	\$ 130.00
1282128	ETQ-315191470-FAX COLOR NEGRO	\$ 150.00	\$ 135.00	\$ 15.00
1282129	ETQ-315191471-MAQUINA DE ESCRIBIR ELECTRICA	\$ 300.00	\$ 270.00	\$ 30.00
1282130	ETQ-315191472-LIBRERO RUSTICO DE MADERA	\$ 1,000.00	\$ 900.00	\$ 100.00
1282131	ETQ-315191473-MESA PARA COMPUTADORA	\$ 400.00	\$ 360.00	\$ 40.00
1282133	ETQ-315191475-MESA DE MADERA CON UNA DIVISION COLO	\$ 200.00	\$ 180.00	\$ 20.00
1282134	ETQ-315191476-MESA TUBULAR NEGRA SUPERFICIE DE FOR	\$ 200.00	\$ 180.00	\$ 20.00
1282135	ETQ-315191477-MESA	\$ 200.00	\$ 180.00	\$ 20.00
1282141	ETQ-315192250-BANCA DE MADERA PINO RUSTICO	\$ 200.00	\$ 180.00	\$ 20.00
1282142	ETQ-315192251-BANCA DE MADERA PINO RUSTICO	\$ 200.00	\$ 180.00	\$ 20.00
1282143	ETQ-315192307-BANCA DE MADERA PINO RUSTICO	\$ 200.00	\$ 180.00	\$ 20.00
1282144	ETQ-315192308-BANCA DE MADERA PINO RUSTICO	\$ 200.00	\$ 180.00	\$ 20.00
1282145	ETQ-315192309-BANCA DE MADERA PINO RUSTICO	\$ 200.00	\$ 180.00	\$ 20.00
1282148	ETQ-315192310-BANCA DE MADERA PINO	\$ 200.00	\$ 180.00	\$ 20.00
1282156	ETQ-315192301-CALENTON ELECTRICO	\$ 500.00	\$ 450.00	\$ 50.00
1282158	ETQ-315192249-BANCA CHICA DE MADERA COLOR ZANAHOR	\$ 200.00	\$ 180.00	\$ 20.00
1282162	ETQ-315192268-1 DIABLITO PARA CARGA COLOR ROJO	\$ 300.00	\$ 270.00	\$ 30.00
1282163	ETQ-315192269-1 DIABLITO PARA CARGA COLOR ROJO	\$ 300.00	\$ 270.00	\$ 30.00
1282164	ETQ-315192271-BANCO CON SIERRA ELECTRICA Y MOTOR S	\$ 1,000.00	\$ 900.00	\$ 100.00
1282165	ETQ-315192355-BANCA DE MADERA INDIVIDUAL COLOR ZAN	\$ 200.00	\$ 180.00	\$ 20.00
1282175	ETQ-315192256-LOCKER METALICO 2 PUERTAS	\$ 300.00	\$ 270.00	\$ 30.00

Informe Financiero al Primer Trimestre 01 de enero al 31 de marzo 2024
Ente Público: Poder Ejecutivo del Estado de Zacatecas
Relación de Bienes en Comodato que componen el Patrimonio
(Pesos)

Código	Descripción del Bien	Valor Histórico	Depreciación Acumulada	Valor en libros
1282176	ETQ-315192257-LOCKER METALICO 2 PUERTAS	\$ 300.00	\$ 270.00	\$ 30.00
1282177	ETQ-315192363-JUEGO DE 5 BAFLES COLOR PLATA	\$ 1,500.00	\$ 1,350.00	\$ 150.00
1282179	ETQ-315192258-LOCKER METALICO 2 PUERTAS	\$ 300.00	\$ 270.00	\$ 30.00
1282187	ETQ-315192275-ESCRITORIO DE MADERA COLOR VERDE 2 C	\$ 1,000.00	\$ 900.00	\$ 100.00
1282197	ETQ-315192206-ARCHIVERO DE MADERA 4 CAJONES	\$ 1,500.00	\$ 1,350.00	\$ 150.00
1282198	ETQ-315192207-ARCHIVERO DE MADERA 4 CAJONES	\$ 1,500.00	\$ 1,350.00	\$ 150.00
1282216	ETQ-315192291-SILLON EJECUTIVO CON ROD. YCOD. TAPI	\$ 1,500.00	\$ 1,350.00	\$ 150.00
1282224	ETQ-315192302-COMODA CREDENZA DE MADERA COLOR NATU	\$ 200.00	\$ 180.00	\$ 20.00
1282228	ETQ-315192323-LOCKER METALICO 2 PUERTAS	\$ 300.00	\$ 270.00	\$ 30.00
1282229	ETQ-315192324-LOCKER METALICO 2 PUERTAS	\$ 300.00	\$ 270.00	\$ 30.00
1282230	ETQ-315192325-LOCKER METALICO 2 PUERTAS	\$ 300.00	\$ 270.00	\$ 30.00
1282234	ETQ-315192241-RELOJ CHECADOR	\$ 300.00	\$ 270.00	\$ 30.00
1282235	ETQ-315192244-VITRINA DE PARED EN MADERA ESPEJO	\$ 200.00	\$ 180.00	\$ 20.00
1282244	ETQ-315192267-1 PAR DE ANAQUELES CON 7 CHAROLAS C	\$ 300.00	\$ 270.00	\$ 30.00
1282245	ETQ-315192270-MESA DE MADERA	\$ 200.00	\$ 180.00	\$ 20.00
1282247	ETQ-315192273-ARCHIVERO METALICO COLOR GRIS CON 4	\$ 1,500.00	\$ 1,350.00	\$ 150.00
1282248	ETQ-315192274-ARCHIVERO METALICO COLOR GRIS CON 4	\$ 1,500.00	\$ 1,350.00	\$ 150.00
1282249	ETQ-315192276-MAQUINA DE ESCRIBIR MECANICA	\$ 300.00	\$ 270.00	\$ 30.00
1282252	ETQ-315192327-ESCALERA DE ALUMINIO 12 PEKDAÑOS	\$ 500.00	\$ 450.00	\$ 50.00
1282253	ETQ-315192328-ESCALERA TIPO TIGERA CON 6 PEKDAÑOS	\$ 500.00	\$ 450.00	\$ 50.00
1282273	ETQ-315192349-PODADORA DE PUCHON NJA.	\$ 1,000.00	\$ 900.00	\$ 100.00
1282280	ETQ-315192361-CREDENZA PARA CENTRO DE ENTRETENIMIE	\$ 1,000.00	\$ 900.00	\$ 100.00
1282282	ETQ-315192365-MUEBLE DE MADERA COLOR ZANAHORIA PA	\$ 1,000.00	\$ 900.00	\$ 100.00
1282283	ETQ-315192366-MUEBLE DE MADERA COLOR ZANAHORIA PA	\$ 1,000.00	\$ 900.00	\$ 100.00
1282285	ETQ-315192322-LOKER METALICO DE DOS PUERTAS	\$ 300.00	\$ 270.00	\$ 30.00
1282286	ETQ-315192326-LOKER METALICO	\$ 300.00	\$ 270.00	\$ 30.00
1282287	ETQ-315192321-LOKER METALICO	\$ 300.00	\$ 270.00	\$ 30.00
1282288	ETQ-315192255-LOCKER DE 2 PUERTAS	\$ 300.00	\$ 270.00	\$ 30.00
1282289	ETQ-315192252-LOCKER 2 PUERTAS	\$ 300.00	\$ 270.00	\$ 30.00
1282290	ETQ-315192254-LOCKER 2 PUERTAS	\$ 300.00	\$ 270.00	\$ 30.00
1282291	ETQ-315192220-LOCKER 2 PUERTAS	\$ 300.00	\$ 270.00	\$ 30.00
1282292	ETQ-315192221-LOCKER 2 PUERTAS	\$ 300.00	\$ 270.00	\$ 30.00
1282293	ETQ-315192222-LOCKER 2 PUERTAS	\$ 300.00	\$ 270.00	\$ 30.00
1282294	ETQ-315192223-LOCKER 2 PUERTAS	\$ 300.00	\$ 270.00	\$ 30.00
1282295	ETQ-315192253-LOCKER 2 PUERTAS	\$ 300.00	\$ 270.00	\$ 30.00
1282296	ETQ-315192242-PAR DE TARJETEROS DE LAMINA 25 C/U	\$ 100.00	\$ 90.00	\$ 10.00
1282297	ETQ-315192205-ARCHIVERO DE MADERA C/4CAJONES	\$ 1,500.00	\$ 1,350.00	\$ 150.00
1282300	ETQ-315192866-SCANNER IMPRESORA H.P.	\$ 500.00	\$ 450.00	\$ 50.00
1282324	ETQ-315192601-TELEVISOR DE 29	\$ 500.00	\$ 450.00	\$ 50.00
1282340	ETQ-315192551-1 BANCA DE MADERA BARNIZADA	\$ 200.00	\$ 180.00	\$ 20.00
1282345	ETQ-315192421-1 BASE DE TELEVISOR Y MONITOR DE USO	\$ 200.00	\$ 180.00	\$ 20.00

Informe Financiero al Primer Trimestre 01 de enero al 31 de marzo 2024
Ente Público: Poder Ejecutivo del Estado de Zacatecas
Relación de Bienes en Comodato que componen el Patrimonio
(Pesos)

Código	Descripción del Bien	Valor Histórico	Depreciación Acumulada	Valor en libros
1282352	ETQ-315192460-BANCA DE MADERA BARNIZADA	\$ 200.00	\$ 180.00	\$ 20.00
1282354	ETQ-315192461-BANCA DE MADERA BARNIZADA	\$ 200.00	\$ 180.00	\$ 20.00
1282355	ETQ-315192462-BANCA DE MADERA BARNIZADA	\$ 200.00	\$ 180.00	\$ 20.00
1282356	ETQ-315192463-BANCA DE MADERA BARNIZADA	\$ 200.00	\$ 180.00	\$ 20.00
1282402	ETQ-315192436-TELEVISOR	\$ 500.00	\$ 450.00	\$ 50.00
1282404	ETQ-315192473-TELEVISOR	\$ 500.00	\$ 450.00	\$ 50.00
1282406	ETQ-315192617-TELEVISOR 29	\$ 500.00	\$ 450.00	\$ 50.00
1282409	ETQ-315192618-REPRODUCTOR DE DISCO DURO	\$ 500.00	\$ 450.00	\$ 50.00
1282410	ETQ-315192660-BASE DE MADERA BARNIZADA	\$ 200.00	\$ 180.00	\$ 20.00
1282415	ETQ-315192702-PULIDORA	\$ 500.00	\$ 450.00	\$ 50.00
1282422	ETQ-315192869-CAMARAS DE CIRCUITO CERRADO DE TV A	\$ 100.00	\$ 90.00	\$ 10.00
1282424	ETQ-315192870-CAMARAS DE CIRCUITO CERRADO DE TV A	\$ 100.00	\$ 90.00	\$ 10.00
1282430	ETQ-315192489-1 BASE PARA AUDIO VISUAL CON MOLDUR	\$ 200.00	\$ 180.00	\$ 20.00
1282466	ETQ-315192804-1 CREDENZA (LIBRERO)	\$ 1,000.00	\$ 900.00	\$ 100.00
1282468	ETQ-315192805-1 TRANSFORMADOR MULTIPLE ALIMENTADO	\$ 100.00	\$ 90.00	\$ 10.00
1282470	ETQ-315192806-1 CALENTADOR DE ACEITE	\$ 300.00	\$ 270.00	\$ 30.00
1282472	ETQ-315192748-LOCKER METALICO CON 3 DIVISIONES	\$ 300.00	\$ 270.00	\$ 30.00
1282474	ETQ-315192749-LOCKER METALICO CON 3 DIVISIONES	\$ 300.00	\$ 270.00	\$ 30.00
1282475	ETQ-315192753-1 PODADORA MANUAL DE ASPAS	\$ 1,000.00	\$ 900.00	\$ 100.00
1282477	ETQ-315192750-1 PODADORA DE GASOLINA	\$ 1,000.00	\$ 900.00	\$ 100.00
1282479	ETQ-315192754-1 DESORILLADORA DE GASOLINA COLOR RO	\$ 1,000.00	\$ 900.00	\$ 100.00
1282480	ETQ-315192669-1 BOMBA ELECTRICA	\$ 3,000.00	\$ 2,700.00	\$ 300.00
1282489	ETQ-315192479-ESTANTERO DE MADERA COLOR NATURAL	\$ 300.00	\$ 270.00	\$ 30.00
1282491	ETQ-315192480-1 MOSTRADOR COLOR NATURAL COMPARTIM	\$ 200.00	\$ 180.00	\$ 20.00
1282492	ETQ-315192481-1 ESCRITORIO COLOR NATURAL	\$ 1,000.00	\$ 900.00	\$ 100.00
1282494	ETQ-315192482-1 PORTA CASILLEROS COLOR NATURAL 55	\$ 300.00	\$ 270.00	\$ 30.00
1282496	ETQ-315192483-1 VITRINA DE MADERA	\$ 200.00	\$ 180.00	\$ 20.00
1282502	ETQ-315192808-C.P.U.	\$ 2,000.00	\$ 1,800.00	\$ 200.00
1282504	ETQ-315192803-MONITOR	\$ 500.00	\$ 450.00	\$ 50.00
1282510	ETQ-315192856-LOTE DE 12 TRANSPONDER	\$ 100.00	\$ 90.00	\$ 10.00
1282520	ETQ-315192815-1CAFETERA	\$ 300.00	\$ 270.00	\$ 30.00
1282522	ETQ-315192816-TELEFONO SECRETARIAL	\$ 100.00	\$ 90.00	\$ 10.00
1282524	ETQ-315192817-TELEFONO EN LINEA COLOR BLANCO	\$ 100.00	\$ 90.00	\$ 10.00
1282528	ETQ-315192819-CONMUTADOR CON TARJETA PARA 16 EXTEN	\$ 500.00	\$ 450.00	\$ 50.00
1282530	ETQ-315192820-1 TARJETERA MEMORIA PARA EL SISTEMA	\$ 1,000.00	\$ 900.00	\$ 100.00
1282532	ETQ-315192821-1 LIBRERO DE MADERA IMITACION CON 10	\$ 1,000.00	\$ 900.00	\$ 100.00
1282534	ETQ-315192822-1 LIBRERO GRANDE IMITACION CAOBA DE	\$ 1,000.00	\$ 900.00	\$ 100.00
1282535	ETQ-315192823-1 SILLON DE CAOBA	\$ 1,500.00	\$ 1,350.00	\$ 150.00
1282536	ETQ-315192824-1 SILLON DE CAOBA TAPIZ EN VINIPIEL	\$ 1,500.00	\$ 1,350.00	\$ 150.00
1282537	ETQ-315192826-1 ARCHIVO DE MADERA DE 2 CAJONES T/	\$ 1,500.00	\$ 1,350.00	\$ 150.00
1282542	ETQ-315192831-MUEBLE DE MADERA DE 6 DIVICIONES Y 3	\$ 200.00	\$ 180.00	\$ 20.00

Informe Financiero al Primer Trimestre 01 de enero al 31 de marzo 2024
Ente Público: Poder Ejecutivo del Estado de Zacatecas
Relación de Bienes en Comodato que componen el Patrimonio
(Pesos)

Código	Descripción del Bien	Valor Histórico	Depreciación Acumulada	Valor en libros
1282543	ETQ-315192832-1 SILLON SECRETARIAL NEGRO CON RUED	\$ 1,500.00	\$ 1,350.00	\$ 150.00
1282545	ETQ-315192835-COCINETA CON TARJA LLAVE MESCLADORA	\$ 5,000.00	\$ 4,500.00	\$ 500.00
1282546	ETQ-315192836-ARCHIVERO DE MADERA CON 4 CAJONES	\$ 1,500.00	\$ 1,350.00	\$ 150.00
1282547	ETQ-315192837-1 ARCHIVERO METALICO COLOR VERDE C/	\$ 1,500.00	\$ 1,350.00	\$ 150.00
1282593	ETQ-315192682-DESTILADORA	\$ 300.00	\$ 270.00	\$ 30.00
1282617	ETQ-315192417-MESA DE MADERA	\$ 200.00	\$ 180.00	\$ 20.00
1282618	ETQ-315192418-MESA DE MADERA	\$ 200.00	\$ 180.00	\$ 20.00
1282619	ETQ-315192703-TALADRO CON ROTOMARTILLO	\$ 200.00	\$ 180.00	\$ 20.00
1282620	ETQ-315192704-1 TALADRO CON VELOCIDAD VARIABLE	\$ 200.00	\$ 180.00	\$ 20.00
1282621	ETQ-315192707-1 RAUTER	\$ 800.00	\$ 720.00	\$ 80.00
1282622	ETQ-315192705-1 CALADORA	\$ 100.00	\$ 90.00	\$ 10.00
1282625	ETQ-315192718-TIFOR DE 4 TONELADAS	\$ 1,000.00	\$ 900.00	\$ 100.00
1282627	ETQ-315192722-ESMERIL 2 PIEDRAS	\$ 500.00	\$ 450.00	\$ 50.00
1282628	ETQ-315192723-SIERRA CIRCULAR DE 6	\$ 1,000.00	\$ 900.00	\$ 100.00
1282629	ETQ-315192726-SIERRA DE BANCO	\$ 200.00	\$ 180.00	\$ 20.00
1282630	ETQ-315192728-MOTOR PARA SIERRA DE MADERA	\$ 500.00	\$ 450.00	\$ 50.00
1282631	ETQ-315192729-DIABLITO PARA 400 KGS	\$ 300.00	\$ 270.00	\$ 30.00
1282632	ETQ-315192733-HIDROLABADORA	\$ 500.00	\$ 450.00	\$ 50.00
1282638	ETQ-315192485-EXTINGUIDOR COLOR ROJO 9 KGS.	\$ 150.00	\$ 135.00	\$ 15.00
1282643	ETQ-315192861-MONITOR DE VIDEO BLANCO Y NEGRO	\$ 500.00	\$ 450.00	\$ 50.00
1282644	ETQ-315192863-MONITOR GRANDE A COLOR 20	\$ 500.00	\$ 450.00	\$ 50.00
1282645	ETQ-315192864- VIDEO CASSETERA PARA CIRCUITO CERRA	\$ 200.00	\$ 180.00	\$ 20.00
1282646	ETQ-315192865-MULTIFLEXOR " ATV DPX16	\$ 500.00	\$ 450.00	\$ 50.00
1282647	ETQ-315192867-MESITA TUBULAR VERDE C/SUP. DE FORMA	\$ 200.00	\$ 180.00	\$ 20.00
1282648	ETQ-315192868-ESCRITORIO DE MADERA CAFE CLARO CON	\$ 1,300.00	\$ 1,170.00	\$ 130.00
1282655	ETQ-315192876-ESCRITORIO EJECUTIVO TIPO PLUMEADO	\$ 2,000.00	\$ 1,800.00	\$ 200.00
1282657	ETQ-315192877-SILLON EJECUTIVO CON RODILLOS Y COD	\$ 1,500.00	\$ 1,350.00	\$ 150.00
1282658	ETQ-315192745- DIABLITO COLOR GRIS	\$ 300.00	\$ 270.00	\$ 30.00
1282661	ETQ-315192796-ESCALERA DE TIJERA	\$ 500.00	\$ 450.00	\$ 50.00
1282665	ETQ-315192440-PAR DE BOCINAS	\$ 1,500.00	\$ 1,350.00	\$ 150.00
1282668	ETQ-315192476-PAR DE BOCINAS	\$ 1,500.00	\$ 1,350.00	\$ 150.00
1282682	ETQ-315192599-TELEVISOR DE 29	\$ 500.00	\$ 450.00	\$ 50.00
1282683	ETQ-315192600-REPRODUCTOR DE DISCO DURO	\$ 500.00	\$ 450.00	\$ 50.00
1282684	ETQ-315192602-REPRODUCTOR DE DISCO DURO	\$ 500.00	\$ 450.00	\$ 50.00
1282708	ETQ-315192801-PROYECTOR DE DIAPOSITIVA CON LENT	\$ 1,000.00	\$ 900.00	\$ 100.00
1282709	ETQ-315192857-1 AMPLIFICADOR	\$ 1,000.00	\$ 900.00	\$ 100.00
1282710	ETQ-315192802-1 PROYECTOR DE DIAPOSITIVA CON LE	\$ 1,000.00	\$ 900.00	\$ 100.00
1282711	ETQ-315192800-PROYECTOR DE DIAPOSITIVA CON LENT	\$ 1,000.00	\$ 900.00	\$ 100.00
1282712	ETQ-315192858-LOTE DE 2 BAFLES	\$ 1,500.00	\$ 1,350.00	\$ 150.00
1282713	ETQ-315192850-MAQUINA DE ESCRIBIR MECANICA MANUAL	\$ 300.00	\$ 270.00	\$ 30.00
1282714	ETQ-315192851-ESCRITORIO DE COMPUTADORA COLOR CAFE	\$ 1,300.00	\$ 1,170.00	\$ 130.00

Informe Financiero al Primer Trimestre 01 de enero al 31 de marzo 2024
Ente Público: Poder Ejecutivo del Estado de Zacatecas
Relación de Bienes en Comodato que componen el Patrimonio
(Pesos)

Código	Descripción del Bien	Valor Histórico	Depreciación Acumulada	Valor en libros
1282715	ETQ-315192852-ESCRITORIO SECRETARIAL CON 2 CAJONES	\$ 1,300.00	\$ 1,170.00	\$ 130.00
1282716	ETQ-315192855-LIBRERO DE MADERA CON 8 DIVISIONES	\$ 1,000.00	\$ 900.00	\$ 100.00
1282717	ETQ-315192859-BASE PARA PROYECTORES COLO NEGRO MET	\$ 200.00	\$ 180.00	\$ 20.00
1282829	ETQ-315190541-CONJUNTO SECRETARIAL CON LATERAL COL	\$ 1,000.00	\$ 900.00	\$ 100.00
1282869	ETQ-315190400-MONITOR DE PANTALA PROTECTORA	\$ 500.00	\$ 450.00	\$ 50.00
1282934	ETQ-315190524-CONJUNTO SECRETARIAL CON 2 CAJONES,	\$ 1,000.00	\$ 900.00	\$ 100.00
1282946	ETQ-315190540-TELEFONO DIGITAL COLOR GRIS	\$ 150.00	\$ 135.00	\$ 15.00
1282993	ETQ-792-SUBURBAN 4X2 PAQ. A T/A	\$ 499,570.00	\$ 449,613.00	\$ 49,957.00
1282998	ETQ-315195330-MONITOR DE 17	\$ 700.00	\$ 630.00	\$ 70.00
1282999	ETQ-315195325-MONITOR DE 17	\$ 500.00	\$ 450.00	\$ 50.00
1283006	ETQ-315194735-LIBRERO DE MADERA COLOR NEGRO CON 5	\$ 1,000.00	\$ 900.00	\$ 100.00
1283007	ETQ-315192013-ARCHIVERO DE MADERA CON 4 CAJONES	\$ 1,500.00	\$ 1,350.00	\$ 150.00
1283008	ETQ-315192014-ARCHIVERO DE MADERA CON 4 CAJONES	\$ 1,500.00	\$ 1,350.00	\$ 150.00
1283009	ETQ-315192015-ARCHIVERO METALICO COLOR GRIS	\$ 1,500.00	\$ 1,350.00	\$ 150.00
1283010	ETQ-315192016-ARCHIVERO METALICO COLOR GRIS	\$ 1,500.00	\$ 1,350.00	\$ 150.00
1283011	ETQ-315192017-ARCHIVERO METALICO COLOR GRIS	\$ 1,500.00	\$ 1,350.00	\$ 150.00
1283012	ETQ-315192018-ESCRITORIO DE MADERA TIPO COLONIAL C	\$ 1,300.00	\$ 1,170.00	\$ 130.00
1283013	ETQ-315192019-ESCRITORIO DE MADERA CON 2 CAJONES	\$ 1,000.00	\$ 900.00	\$ 100.00
1283015	ETQ-315192056-ARCHIVERO METALICO CON 4 GABAETAS CO	\$ 1,500.00	\$ 1,350.00	\$ 150.00
1283016	ETQ-315192057-ARCHIVERO METALICO CON 4 GABETAS COL	\$ 1,500.00	\$ 1,350.00	\$ 150.00
1283020	ETQ-315192061-LECTORA DE MICRO FICHAS COLOR GRIS	\$ 100.00	\$ 90.00	\$ 10.00
1283021	ETQ-315192062-MESA DE MADERA	\$ 200.00	\$ 180.00	\$ 20.00
1283022	ETQ-315192063-MESA DE MADERA	\$ 200.00	\$ 180.00	\$ 20.00
1283023	ETQ-315192064-MESA DE MADERA	\$ 200.00	\$ 180.00	\$ 20.00
1283024	ETQ-315192065-MESA DE MADERA	\$ 200.00	\$ 180.00	\$ 20.00
1283025	ETQ-315192066-MESA DE MADERA	\$ 200.00	\$ 180.00	\$ 20.00
1283028	ETQ-315192085-ESCRITORIO DE MADER A CON 2 CAJONES	\$ 1,000.00	\$ 900.00	\$ 100.00
1283029	ETQ-315192086-ESCRITORIO DE MADERA CON 2 CAJONES	\$ 1,000.00	\$ 900.00	\$ 100.00
1283030	ETQ-315192087-ESCRITORIO DE MADERA CON 2 CAJONES	\$ 1,000.00	\$ 900.00	\$ 100.00
1283031	ETQ-315192088-ESCRITORIO DE MADERA CON 2 CAJONES	\$ 1,000.00	\$ 900.00	\$ 100.00
1283042	ETQ-315192104-EXTINGUIDOR COLOR ROJO CAPACIDAD 9 K	\$ 150.00	\$ 135.00	\$ 15.00
1283043	ETQ-315192105-EXTINGUIDOR COLOR ROJO CAPACIDAD 9 K	\$ 150.00	\$ 135.00	\$ 15.00
1283044	ETQ-315192106-EXTINGUIDOR COLOR ROJO CAPACIDAD 9 K	\$ 150.00	\$ 135.00	\$ 15.00
1283045	ETQ-315192108-ESCRITORIO DE MADERA CON 3 CAJONES	\$ 1,000.00	\$ 900.00	\$ 100.00
1283047	ETQ-315192110-SILLA SECRETARIAL CON RODILLOS TAPIZ	\$ 300.00	\$ 270.00	\$ 30.00
1283049	ETQ-315192112-ESCRITORIO DE MADERA CON LIBRERO Y D	\$ 1,000.00	\$ 900.00	\$ 100.00
1283050	ETQ-315192113-ESCRITORIO DE MADERA CON LIBRERO Y D	\$ 1,000.00	\$ 900.00	\$ 100.00
1283052	ETQ-315192115-ESCRITORIO DE MADERA CON LIBRERO Y	\$ 1,000.00	\$ 900.00	\$ 100.00
1283054	ETQ-315192118-ESCALERA DE TIJERA	\$ 500.00	\$ 450.00	\$ 50.00
1283055	ETQ-315192123-CAPELO DE CRISTAL CON BASE DE MADER	\$ 200.00	\$ 180.00	\$ 20.00
1283056	ETQ-315192124-LIBRERO DE MADERA CON 4 DIVISIONES	\$ 1,000.00	\$ 900.00	\$ 100.00

Informe Financiero al Primer Trimestre 01 de enero al 31 de marzo 2024
Ente Público: Poder Ejecutivo del Estado de Zacatecas
Relación de Bienes en Comodato que componen el Patrimonio
(Pesos)

Código	Descripción del Bien	Valor Histórico	Depreciación Acumulada	Valor en libros
1283059	ETQ-315192143-EXHIBIDOR DE MADERA CON 6 PUERTAS Y	\$ 200.00	\$ 180.00	\$ 20.00
1283060	ETQ-315192144-LIBRERO DE MADERA CON 4 DIVISIONES	\$ 1,000.00	\$ 900.00	\$ 100.00
1283061	ETQ-315192145-MESA DE MADERA	\$ 200.00	\$ 180.00	\$ 20.00
1283062	ETQ-315192146-MESA DE MADERA	\$ 200.00	\$ 180.00	\$ 20.00
1283063	ETQ-315192147-MESA DE MADERA	\$ 200.00	\$ 180.00	\$ 20.00
1283064	ETQ-315192148-MESA DE MADERA	\$ 200.00	\$ 180.00	\$ 20.00
1283065	ETQ-315192149-NICHO DE CRISTAL, ASTA Y BANDERA	\$ 200.00	\$ 180.00	\$ 20.00
1283066	ETQ-315192151-SILLA SECRETARIAL TAPIZADA EN PLIANA	\$ 300.00	\$ 270.00	\$ 30.00
1283067	ETQ-315192152-SILLA TAPIZADA EN PLIANA COLOR CAFE	\$ 300.00	\$ 270.00	\$ 30.00
1283078	ETQ-315192187-SILLASECRETARIAL TIPO CONCHA CON ROD	\$ 300.00	\$ 270.00	\$ 30.00
1283083	ETQ-315192200-IMPRESORA	\$ 700.00	\$ 630.00	\$ 70.00
1283088	ETQ-315195006-HORNO DE MICROONDAS BLANCO	\$ 300.00	\$ 270.00	\$ 30.00
1283090	ETQ-790-PICK-UP RANGER CREW CAB XL T/M	\$ 154,953.00	\$ 139,457.70	\$ 15,495.30
1283091	ETQ-315195247- LIBRERO DE 4 ENTREPAÑOS CON 2 PUERT	\$ 2,521.00	\$ 2,268.90	\$ 252.10
1283092	ETQ-315195248- ESCRITORIO PARA COMPUTADORA	\$ 1,000.00	\$ 900.00	\$ 100.00
1283093	ETQ-315195249- ESCRITORIO SECRETARIAL	\$ 1,000.00	\$ 900.00	\$ 100.00
1283094	ETQ-315195250- SILLA COLOR NEGRO CON RUEDAS	\$ 300.00	\$ 270.00	\$ 30.00
1283095	ETQ-315195251- ESCRITORIO SECRETARIAL	\$ 1,000.00	\$ 900.00	\$ 100.00
1283096	ETQ-315195252- SILLA SECRETARIAL COLOR NEGRO	\$ 300.00	\$ 270.00	\$ 30.00
1283097	ETQ-315195253- MESA PARA COMPUTADORA TUBULAR CUADR	\$ 1,077.39	\$ 969.65	\$ 107.74
1283098	ETQ-315195254- ESCRITORIO EJECUTIVO EN U COLOR NE	\$ 1,300.00	\$ 1,170.00	\$ 130.00
1283099	ETQ-315195255- CPU COLOR NEGRO	\$ 2,000.00	\$ 1,800.00	\$ 200.00
1283100	ETQ-315195256- MONITOR COLOR NEGRO	\$ 700.00	\$ 630.00	\$ 70.00
1283101	ETQ-315195257- CPU DE ESCRITORIO COLOR NEGRO	\$ 2,000.00	\$ 1,800.00	\$ 200.00
1283102	ETQ-315195258- MONITOR COLOR NEGRO	\$ 700.00	\$ 630.00	\$ 70.00
1283103	ETQ-315195259- LIBRERO DE 3 ENTREPAÑOS COLOR NEGRO	\$ 1,000.00	\$ 900.00	\$ 100.00
1283104	ETQ-315195260-IMPRESORA LASER	\$ 700.00	\$ 630.00	\$ 70.00
1283105	ETQ-315195261-MESA BINARIA TUBULAR CUADRADA CUBIER	\$ 794.78	\$ 715.30	\$ 79.48
1283106	ETQ-315195262- EQUIPO DE COMPUTO COLOR PLATEADO	\$ 4,000.00	\$ 3,600.00	\$ 400.00
1283108	ETQ-315195264- IMPRESORA LASER	\$ 700.00	\$ 630.00	\$ 70.00
1283109	ETQ-315195265- ESCRITORIO SECRETARIAL COLOR NOGAL	\$ 1,000.00	\$ 900.00	\$ 100.00
1283110	ETQ-315195266- LIBRERO DE 3 ENTREPAÑOS COLOR NEGRO	\$ 1,000.00	\$ 900.00	\$ 100.00
1283111	ETQ-315195268- ESCRITORIO PARA COMPUTADORA	\$ 1,000.00	\$ 900.00	\$ 100.00
1283112	ETQ-315195269- ESCRITORIO PARA COMPUTADORA	\$ 1,000.00	\$ 900.00	\$ 100.00
1283113	ETQ-315195270- CPU DE ESCRITORIO COLOR NEGRO	\$ 2,000.00	\$ 1,800.00	\$ 200.00
1283114	ETQ-315195271- MONITOR COLOR NEGRO	\$ 700.00	\$ 630.00	\$ 70.00
1283115	ETQ-315195272- CPU DE ESCRITORIO COLOR NEGRO	\$ 2,000.00	\$ 1,800.00	\$ 200.00
1283116	ETQ-315195273-MONITOR COLOR NEGRO	\$ 700.00	\$ 630.00	\$ 70.00
1283117	ETQ-315195274- MESA PARA COMPUTADORA TUBULAR CUADR	\$ 400.00	\$ 360.00	\$ 40.00
1283118	ETQ-315195275- CPU DE ESCRITORIO COLOR NEGRO	\$ 2,000.00	\$ 1,800.00	\$ 200.00
1283120	ETQ-315195277- LIBRERO DE 3 ENTREPAÑOS COLOR NEGRO	\$ 1,000.00	\$ 900.00	\$ 100.00

Informe Financiero al Primer Trimestre 01 de enero al 31 de marzo 2024
Ente Público: Poder Ejecutivo del Estado de Zacatecas
Relación de Bienes en Comodato que componen el Patrimonio
(Pesos)

Código	Descripción del Bien	Valor Histórico	Depreciación Acumulada	Valor en libros
1283122	ETQ-315195279- CPU DE ESCRITORIO COLOR NEGRO	\$ 2,000.00	\$ 1,800.00	\$ 200.00
1283123	ETQ-315195280- MONITOR COLOR NEGRO	\$ 700.00	\$ 630.00	\$ 70.00
1283124	ETQ-315195281- SILLA SECRETARIAL COLOR NEGRO	\$ 300.00	\$ 270.00	\$ 30.00
1283125	ETQ-315195282- SILLA SECRETARIAL COLOR NEGRO	\$ 300.00	\$ 270.00	\$ 30.00
1283126	ETQ-315195283- SILLA SECRETARIAL COLOR NEGRO	\$ 300.00	\$ 270.00	\$ 30.00
1283127	ETQ-315195284- JUEGO DE 4 BASES PARA ESCULTURA COLO	\$ 4,060.00	\$ 3,654.00	\$ 406.00
1283128	ETQ-315195285- ESCRITORIO EN ESCUADRA LADO A COLOR	\$ 15,326.50	\$ 13,793.85	\$ 1,532.65
1283129	ETQ-315195286-SILLA EJECUTIVA CON ACABADO DE ALUMI	\$ 800.00	\$ 720.00	\$ 80.00
1283130	ETQ-315195287- EQUIPO DE COMPUTO COLOR PLATEADO	\$ 4,000.00	\$ 3,600.00	\$ 400.00
1283132	ETQ-315195289- JUEGO DE 8 SILLAS DE RECEPCION Y AR	\$ 38,864.00	\$ 34,977.60	\$ 3,886.40
1283133	ETQ-315195290- MESA DE TRABAJO EN MDF Y CRISTAL ES	\$ 10,850.00	\$ 9,765.00	\$ 1,085.00
1283134	ETQ-315195291- SILLON DE 2 PLAZAS CON BASE DE MADE	\$ 8,795.01	\$ 7,915.50	\$ 879.51
1283135	ETQ-315195292- JUEGO DE 2 SILLONES DE UNA PLAZA CO	\$ 9,597.00	\$ 8,637.30	\$ 959.70
1283136	ETQ-315195293- MESA DE CENTRO DE SALA	\$ 2,887.92	\$ 2,599.12	\$ 288.80
1283137	ETQ-315195294- MULTIFUNCIONAL COLOR GRIS CLARO	\$ 3,000.00	\$ 2,700.00	\$ 300.00
1283138	ETQ-315195295- ARCHIVERO DE 3 CAJONES COLOR NEGRO	\$ 1,500.00	\$ 1,350.00	\$ 150.00
1283139	ETQ-315195296- SILLA SECRETARIAL COLOR NEGRO	\$ 300.00	\$ 270.00	\$ 30.00
1283140	ETQ-315195297- CPU DE ESCRITORIO COLOR NEGRO	\$ 2,000.00	\$ 1,800.00	\$ 200.00
1283141	ETQ-315195298- MONITOR COLOR NEGRO	\$ 700.00	\$ 630.00	\$ 70.00
1283145	ETQ-315195302- SILLA EJECUTIVA COLOR NEGRO CON RUE	\$ 800.00	\$ 720.00	\$ 80.00
1283146	ETQ-315195303- ESCRITORIO TIPO L COLOR NEGRO DE FO	\$ 1,300.00	\$ 1,170.00	\$ 130.00
1283148	ETQ-315195305- MONITOR COLOR NEGRO	\$ 700.00	\$ 630.00	\$ 70.00
1283149	ETQ-315195306- IMPRESORA LASER	\$ 700.00	\$ 630.00	\$ 70.00
1283150	ETQ-315195307- CPU DE ESCRITORIO COLOR NEGRO	\$ 2,000.00	\$ 1,800.00	\$ 200.00
1283152	ETQ-315195301- JUEGO DE SALA COLOR NEGRO TAPIZADO	\$ 2,000.00	\$ 1,800.00	\$ 200.00
1283153	ETQ-315195309- LIBRERO DE 4 ENTREPAÑOS CON 2 PUERT	\$ 2,521.00	\$ 2,268.90	\$ 252.10
1283154	ETQ-315195310-MESA PARA COMPUTADORA COLOR NOGAL CO	\$ 400.00	\$ 360.00	\$ 40.00
1283157	ETQ-315195313- IMPRESORA LASER	\$ 700.00	\$ 630.00	\$ 70.00
1283160	ETQ-315195316- SILLA SECRETARIAL COLOR NEGRO	\$ 300.00	\$ 270.00	\$ 30.00
1283161	ETQ-315195317- LIBRERO DE 4 ENTREPAÑOS CON 2 PUERT	\$ 2,521.00	\$ 2,268.90	\$ 252.10
1283162	ETQ-315195318- ESCRITORIO PATAS METALICAS CON CUBI	\$ 1,905.21	\$ 1,714.68	\$ 190.53
1283163	ETQ-315195319- CPU DE ESCRITORIO COLOR NEGRO	\$ 2,000.00	\$ 1,800.00	\$ 200.00
1283164	ETQ-315195320- MONITOR COLOR NEGRO	\$ 700.00	\$ 630.00	\$ 70.00
1283166	ETQ-315195322- MONITOR COLOR NEGRO	\$ 700.00	\$ 630.00	\$ 70.00
1283169	ETQ-315195355-CPU DE ESCRITORIO COLOR NEGRO	\$ 2,000.00	\$ 1,800.00	\$ 200.00
1283170	ETQ-315195356- MONITOR COLOR NEGRO	\$ 700.00	\$ 630.00	\$ 70.00
1283171	ETQ-315195357- LIBRERO DE 4 ENTREPAÑOS CON 2 PUERT	\$ 2,521.00	\$ 2,268.90	\$ 252.10
1283172	ETQ-315195358- CONMUTADOR TELEFONICO HIBRIDO	\$ 500.00	\$ 450.00	\$ 50.00
1283173	ETQ-315195359- EQUIPO DE COMPUTO COLOR PLATEADO	\$ 4,000.00	\$ 3,600.00	\$ 400.00
1283174	ETQ-315195360- CPU DE ESCRITORIO COLOR NEGRO	\$ 2,000.00	\$ 1,800.00	\$ 200.00
1283176	ETQ-315195362- ESCANER PLANO COLOR NEGRO CON GRIS	\$ 500.00	\$ 450.00	\$ 50.00

Informe Financiero al Primer Trimestre 01 de enero al 31 de marzo 2024
Ente Público: Poder Ejecutivo del Estado de Zacatecas
Relación de Bienes en Comodato que componen el Patrimonio
(Pesos)

Código	Descripción del Bien	Valor Histórico	Depreciación Acumulada	Valor en libros
1283177	ETQ-315195363- ESCRITORIO SECRETARIAL COLOR NOGAL	\$ 3,209.00	\$ 2,888.10	\$ 320.90
1283180	ETQ-315195366- EQUIPO DE COMPUTO COLOR PLATEADO	\$ 4,000.00	\$ 3,600.00	\$ 400.00
1283181	ETQ-315195367- LIBRERO DE 4 ENTREPAÑOS CON 2 PUERT	\$ 2,521.00	\$ 2,268.90	\$ 252.10
1283182	ETQ-315195368- MESA RECTANGULAR CUBIERTA DE MADERA	\$ 1,020.86	\$ 918.77	\$ 102.09
1283183	ETQ-315195369- MESA RECTANGULAR CUBIERTA DE MADERA	\$ 1,020.86	\$ 918.77	\$ 102.09
1283184	ETQ-315195370- MESA PARA COMPUTADORA TUBULAR CUADR	\$ 400.00	\$ 360.00	\$ 40.00
1283186	ETQ-315195372- JUEGO DE 4 SWITCHES PARA RED	\$ 800.00	\$ 720.00	\$ 80.00
1283188	ETQ-315195375- CPU DE ESCRITORIO COLOR NEGRO	\$ 2,000.00	\$ 1,800.00	\$ 200.00
1283191	ETQ-315195378- LIBRERO DE 3 ENTREPAÑOS COLOR NEGRO	\$ 1,000.00	\$ 900.00	\$ 100.00
1283192	ETQ-315195379- LIBRERO DE 3 ENTREPAÑOS COLOR NEGRO	\$ 1,000.00	\$ 900.00	\$ 100.00
1283193	ETQ-315195380- ARCHIVERO DE 3 CAJONES COLOR NEGRO	\$ 1,500.00	\$ 1,350.00	\$ 150.00
1283194	ETQ-315195382- IMPRESORA HP A COLOR	\$ 700.00	\$ 630.00	\$ 70.00
1283195	ETQ-315195383- ESCRITORIO CON 2 CAJONES PATAS CROM	\$ 1,905.21	\$ 1,714.68	\$ 190.53
1283196	ETQ-315195384- CPU DE ESCRITORIO	\$ 2,000.00	\$ 1,800.00	\$ 200.00
1283198	ETQ-315195386- MULTIFUNCIONAL COLOR GRIS CLARO	\$ 3,000.00	\$ 2,700.00	\$ 300.00
1283201	ETQ-315195388- VENTILADOR HORIZONTAL COLOR GRIS	\$ 100.00	\$ 90.00	\$ 10.00
1283202	ETQ-315195389- JUEGO DE 2 MESAS DE JUNTAS DE MDF	\$ 49,980.00	\$ 44,982.00	\$ 4,998.00
1283203	ETQ-315195390- JUEGO DE 2 MESAS DE JUNTAS DE MDF	\$ 27,300.00	\$ 24,570.00	\$ 2,730.00
1283204	ETQ-315195391- PANTALLA DE LCD DE 52, INCLUYE ARMA	\$ 18,340.00	\$ 16,506.00	\$ 1,834.00
1283205	ETQ-315195392- EQUIPO DE SONIDO CON REPRODUCTOR DE	\$ 6,090.00	\$ 5,481.00	\$ 609.00
1283206	ETQ-315195393- JUEGO DE 20 SILLAS EJECUTIVA CON ACA	\$ 82,600.00	\$ 74,340.00	\$ 8,260.00
1283207	ETQ-315195394- CPU DE ESCRITORIO COLOR NEGRO	\$ 2,000.00	\$ 1,800.00	\$ 200.00
1283208	ETQ-315195395- MONITOR COLOR NEGRO	\$ 700.00	\$ 630.00	\$ 70.00
1283209	ETQ-315195396- IMPRESORA LASER	\$ 700.00	\$ 630.00	\$ 70.00
1283212	ETQ-315195399- VENTILADOR HORIZONTAL COLOR GRIS	\$ 100.00	\$ 90.00	\$ 10.00
1283214	ETQ-315195402- LIBRERO DE 4 ENTREPAÑOS CON 2 PUERT	\$ 2,521.00	\$ 2,268.90	\$ 252.10
1283217	ETQ-315195381- EQUIPO DE COMPUTO CPU Y MONITOR INT	\$ 4,000.00	\$ 3,600.00	\$ 400.00
1283218	ETQ-315195404- CPU DE ESCRITORIO COLOR NEGRO	\$ 2,000.00	\$ 1,800.00	\$ 200.00
1283219	ETQ-315195405- MONITOR COLOR NEGRO	\$ 700.00	\$ 630.00	\$ 70.00
1283222	ETQ-315195409- LIBRERO DE 4 ENTREPAÑOS EN MELAMINA	\$ 2,521.00	\$ 2,268.90	\$ 252.10
1283224	ETQ-315195411- SILLA SECRETARIAL CON RUEDAS COLOR	\$ 300.00	\$ 270.00	\$ 30.00
1283225	ETQ-315195408- ESCRITORIO CON 2 CAJONES PATAS CROM	\$ 1,905.21	\$ 1,714.68	\$ 190.53
1283227	ETQ-315195419- JUEGO DE RECEPCION DE 3 PIEZAS TAPI	\$ 8,900.00	\$ 8,010.00	\$ 890.00
1283228	ETQ-315195420- SILLON EJECUTIVO CON DESCANSABRAZOS	\$ 837.99	\$ 754.19	\$ 83.80
1283230	ETQ-315195422- ESCRITORIO EJECUTIVO	\$ 6,078.26	\$ 5,470.43	\$ 607.83
1283231	ETQ-315195423- ESCRITORIO EJECUTIVO EN U COLOR NE	\$ 2,000.00	\$ 1,800.00	\$ 200.00
1283232	ETQ-315195424- LIBRERO DE 3 ENTREPAÑOS COLOR NEGRO	\$ 1,000.00	\$ 900.00	\$ 100.00
1283234	ETQ-315195427- CPU DE ESCRITORIO COLOR NEGRO	\$ 2,000.00	\$ 1,800.00	\$ 200.00
1283235	ETQ-315195428- MONITOR COLOR NEGRO	\$ 700.00	\$ 630.00	\$ 70.00
1283237	ETQ-315195430- MONITOR COLOR NEGRO	\$ 700.00	\$ 630.00	\$ 70.00
1283240	ETQ-315195432- TEATRO EN CASA CON 5 BOCINAS Y CONT	\$ 2,898.25	\$ 2,608.42	\$ 289.83

Informe Financiero al Primer Trimestre 01 de enero al 31 de marzo 2024
Ente Público: Poder Ejecutivo del Estado de Zacatecas
Relación de Bienes en Comodato que componen el Patrimonio
(Pesos)

Código	Descripción del Bien	Valor Histórico	Depreciación Acumulada	Valor en libros
1283241	ETQ-315195433- VENTILADOR COLOR GRIS DE 20	\$ 100.00	\$ 90.00	\$ 10.00
1283242	ETQ-315195434- VENTILADOR COLOR GRIS DE 20	\$ 100.00	\$ 90.00	\$ 10.00
1283243	ETQ-315195435- PANTALLA DE LCD DE 32 INCLUYE ARMA	\$ 500.00	\$ 450.00	\$ 50.00
1283245	ETQ-315195444- BANCA DE MADERA COLOR NATURAL	\$ 200.00	\$ 180.00	\$ 20.00
1283246	ETQ-315195455- ESCRITORIO SECRETARIAL COLOR BLANCO	\$ 1,000.00	\$ 900.00	\$ 100.00
1283247	ETQ-315195456- ESCRITORIO SECRETARIAL COLOR BLANCO	\$ 1,000.00	\$ 900.00	\$ 100.00
1283248	ETQ-315195457- CAMARA FOTOGRAFICA DIGITAL CON LEN	\$ 500.00	\$ 450.00	\$ 50.00
1283249	ETQ-315195458- PROYECTOR MULTIFUNCIONAL COLOR NEG	\$ 1,000.00	\$ 900.00	\$ 100.00
1283252	ETQ-315195461- JUEGO DE 2 ANAQUELES COLOR GRIS CON	\$ 300.00	\$ 270.00	\$ 30.00
1283255	ETQ-315195464- SILLA SEMIEJECUTIVA	\$ 500.00	\$ 450.00	\$ 50.00
1283257	ETQ-315195466- JUEGO DE 2 MESAS DE TRABAJO EN MADE	\$ 200.00	\$ 180.00	\$ 20.00
1283258	ETQ-315195469- PIANO DE COLA COLOR NEGRO CON FUNDA	\$ 90,000.00	\$ -	\$ 90,000.00
1283259	ETQ-315195473- JUEGO DE 4 RADIOS COMUNICADORES TIP	\$ 1,000.00	\$ 900.00	\$ 100.00
1283260	ETQ-315195471- CONCHA ACUSTICA	\$ 500.00	\$ 450.00	\$ 50.00
1283261	ETQ-315195470- BASE PARA PIANO TIPO Y C/ LLANTAS Y	\$ 200.00	\$ 180.00	\$ 20.00
1283262	ETQ-315195472- JUEGO DE 2 CALENTADORES AMBIENTALES	\$ 500.00	\$ 450.00	\$ 50.00
1283264	ETQ-315195468- MULTIFUNCIONAL COLOR BLANCO	\$ 3,000.00	\$ 2,700.00	\$ 300.00
1283265	ETQ-315195479- SERVIDOR DE AGUA COLOR BLANCO	\$ 500.00	\$ 450.00	\$ 50.00
1283266	ETQ-315195483- ASPIRADORA	\$ 200.00	\$ 180.00	\$ 20.00
1283267	ETQ-315195474- ALFRA ROTAFOLIO ELEGANCE	\$ 100.00	\$ 90.00	\$ 10.00
1283268	ETQ-315195482- LOCKER DE MADERA COLOR CAFE CON 2 PU	\$ 300.00	\$ 270.00	\$ 30.00
1283269	ETQ-315195475- MOSTRADOR DE MADERA COLOR NEGRO CON	\$ 200.00	\$ 180.00	\$ 20.00
1283270	ETQ-315195481- ESCRITORIO TIPO L CON MODULO INTEGR	\$ 1,300.00	\$ 1,170.00	\$ 130.00
1283271	ETQ-315195476- LOCKER COLOR MADERA CON 2 PUERTAS	\$ 300.00	\$ 270.00	\$ 30.00
1283272	ETQ-315195477- LOCKER COLOR MADERA CON 4 PUERTAS	\$ 300.00	\$ 270.00	\$ 30.00
1283273	ETQ-315195478- LITERA DE MADERA SIN COLCHON	\$ 500.00	\$ 450.00	\$ 50.00
1283274	ETQ-315195480- COCINETA COLOR MADERA DE 2 PIEZAS 3	\$ 3,000.00	\$ 2,700.00	\$ 300.00
1283275	ETQ-315195467- EQUIPO DE COMPUTO CPU Y MONITOR INT	\$ 4,000.00	\$ 3,600.00	\$ 400.00
1283276	ETQ-315195429- CPU DE ESCRITORIO COLOR NEGRO	\$ 2,000.00	\$ 1,800.00	\$ 200.00
1283277	ETQ-315195413- SILLA SECRETARIAL COLOR NEGRO CON R	\$ 300.00	\$ 270.00	\$ 30.00
1283278	ETQ-315195414- SILLA SECRETARIAL COLOR NEGRO CON R	\$ 300.00	\$ 270.00	\$ 30.00
1283281	ETQ-315195417- LIBRERO DE 4 ENTREPAÑOS EN MELAMINA	\$ 2,521.00	\$ 2,268.90	\$ 252.10
1283283	ETQ-315195426- SILLA SEMIEJECUTIVA COLOR NEGRO CON	\$ 500.00	\$ 450.00	\$ 50.00
1283286	ETQ-315195438- CPU DE ESCRITORIO COLOR NEGRO	\$ 2,000.00	\$ 1,800.00	\$ 200.00
1283287	ETQ-315195439- MONITOR COLOR NEGRO	\$ 700.00	\$ 630.00	\$ 70.00
1283288	ETQ-315195440- CPU DE ESCRITORIO COLOR NEGRO	\$ 2,000.00	\$ 1,800.00	\$ 200.00
1283289	ETQ-315195441- MONITOR COLOR NEGRO 15	\$ 700.00	\$ 630.00	\$ 70.00
1283290	ETQ-315195442- IMPRESORA HP COLOR BLANCO	\$ 700.00	\$ 630.00	\$ 70.00
1283291	ETQ-315195445- CPU DE ESCRITORIO COLOR NEGRO	\$ 2,000.00	\$ 1,800.00	\$ 200.00
1283292	ETQ-315195446- MONITOR COLOR NEGRO	\$ 700.00	\$ 630.00	\$ 70.00
1283293	ETQ-315195447- CPU DE ESCRITORIO COLOR NEGRO	\$ 2,000.00	\$ 1,800.00	\$ 200.00

Informe Financiero al Primer Trimestre 01 de enero al 31 de marzo 2024
Ente Público: Poder Ejecutivo del Estado de Zacatecas
Relación de Bienes en Comodato que componen el Patrimonio
(Pesos)

Código	Descripción del Bien	Valor Histórico	Depreciación Acumulada	Valor en libros
1283294	ETQ-315195448- MONITOR COLOR NEGRO	\$ 700.00	\$ 630.00	\$ 70.00
1283295	ETQ-315195449- CPU DE ESCRITORIO COLOR NEGRO	\$ 2,000.00	\$ 1,800.00	\$ 200.00
1283296	ETQ-315195450- MONITOR COLOR NEGRO	\$ 700.00	\$ 630.00	\$ 70.00
1283297	ETQ-315195451- CPU DE ESCRITORIO COLOR NEGRO	\$ 2,000.00	\$ 1,800.00	\$ 200.00
1283298	ETQ-315195452- MONITOR COLOR NEGRO	\$ 700.00	\$ 630.00	\$ 70.00
1283299	ETQ-315195453- CPU DE ESCRITORIO COLOR NEGRO	\$ 2,000.00	\$ 1,800.00	\$ 200.00
1283300	ETQ-315195454- MONITOR COLOR NEGRO	\$ 700.00	\$ 630.00	\$ 70.00
1283301	ETQ-315195546- EQUIPO DE COMPUTO COLOR PLATEADO	\$ 4,000.00	\$ 3,600.00	\$ 400.00
1283302	ETQ-315195545- MESA RECTANGULAR CUBIERTA DE MADERA	\$ 1,020.86	\$ 918.77	\$ 102.09
1283304	ETQ-315195544- LIBRERO DE 4 ENTREPAÑOS CON 2 PUERT	\$ 2,521.00	\$ 2,268.90	\$ 252.10
1283305	ETQ-315195543- LIBRERO DE 4 ENTREPAÑOS CON 2 PUERT	\$ 2,521.00	\$ 2,268.90	\$ 252.10
1283306	ETQ-315195542- SILLA SEMIEJECUTIVA COLOR NEGRO EN	\$ 500.00	\$ 450.00	\$ 50.00
1283307	ETQ-315195541- JUEGO DE 3 MEGAFONO COLOR HUESO	\$ 100.00	\$ 90.00	\$ 10.00
1283309	ETQ-315195539- MONITOR COLOR NEGRO	\$ 700.00	\$ 630.00	\$ 70.00
1283310	ETQ-315195538- CPU DE ESCRITORIO COLOR NEGRO	\$ 2,000.00	\$ 1,800.00	\$ 200.00
1283311	ETQ-315195537- MONITOR COLOR NEGRO	\$ 700.00	\$ 630.00	\$ 70.00
1283314	ETQ-315195534- LIBRERO DE 4 ENTREPAÑOS CON 2 PUERT	\$ 2,521.00	\$ 2,268.90	\$ 252.10
1283315	ETQ-315195533- ESCRITORIO EN MELAMINA CON 2 CAJONE	\$ 3,209.00	\$ 2,888.10	\$ 320.90
1283317	ETQ-315195531-CPU DE ESCRITORIO COLOR NEGRO	\$ 2,000.00	\$ 1,800.00	\$ 200.00
1283318	ETQ-315195530- MONITOR COLOR NEGRO	\$ 700.00	\$ 630.00	\$ 70.00
1283320	ETQ-315195528- LIBRERO DE 4 ENTREPAÑOS CON 2 PUERT	\$ 2,521.00	\$ 2,268.90	\$ 252.10
1283321	ETQ-315195527- CPU DE ESCRITORIO COLOR NEGRO	\$ 2,000.00	\$ 1,800.00	\$ 200.00
1283322	ETQ-315195526- MONITOR COLOR NEGRO	\$ 700.00	\$ 630.00	\$ 70.00
1283324	ETQ-315195524- MONITOR COLOR NEGRO	\$ 700.00	\$ 630.00	\$ 70.00
1283329	ETQ-315195489- LIBRERO DE 4 ENTREPAÑOS CON 2 PUERT	\$ 2,521.00	\$ 2,268.90	\$ 252.10
1283330	ETQ-315195488- LIBRERO DE 4 ENTREPAÑOS CON 2 PUERT	\$ 2,521.00	\$ 2,268.90	\$ 252.10
1283331	ETQ-315195487- PIZARRON DE CORCHO	\$ 100.00	\$ 90.00	\$ 10.00
1283332	ETQ-315195486- CPU DE ESCRITORIO COLOR NEGRO	\$ 2,000.00	\$ 1,800.00	\$ 200.00
1283333	ETQ-315195485- MONITOR COLOR NEGRO	\$ 700.00	\$ 630.00	\$ 70.00
1283334	ETQ-315195484- IMPRESORA LASER COLOR NEGRO	\$ 700.00	\$ 630.00	\$ 70.00
1283335	ETQ-315195547- EQUIPO DE COMPUTO COLOR PLATEADO	\$ 4,000.00	\$ 3,600.00	\$ 400.00
1283336	ETQ-315195548- SILLA SECRETARIAL COLOR NEGRO	\$ 300.00	\$ 270.00	\$ 30.00
1283337	ETQ-315195549- SILLA SECRETARIAL COLOR NEGRO	\$ 300.00	\$ 270.00	\$ 30.00
1283340	ETQ-315195552- FAX COLOR NEGRO	\$ 150.00	\$ 135.00	\$ 15.00
1283341	ETQ-315195553- LIBRERO DE 4 ENTREPAÑOS CON 2 PUERT	\$ 2,521.00	\$ 2,268.90	\$ 252.10
1283342	ETQ-315195554- LIBRERO DE 4 ENTREPAÑOS CON 2 PUERT	\$ 2,521.00	\$ 2,268.90	\$ 252.10
1283344	ETQ-315195556- SILLA SECRETARIAL COLOR NEGRO	\$ 300.00	\$ 270.00	\$ 30.00
1283345	ETQ-315195557- MESA PARA COMPUTADORA TUBULAR CON P	\$ 1,077.39	\$ 969.65	\$ 107.74
1283346	ETQ-315195558- SILLA SECRETARIAL COLOR NEGRO	\$ 300.00	\$ 270.00	\$ 30.00
1283347	ETQ-315195559- MESA PARA COMPUTADORA TUBULAR CUADR	\$ 400.00	\$ 360.00	\$ 40.00
1283348	ETQ-315195560- IMPRESORA LASER	\$ 700.00	\$ 630.00	\$ 70.00

Informe Financiero al Primer Trimestre 01 de enero al 31 de marzo 2024
Ente Público: Poder Ejecutivo del Estado de Zacatecas
Relación de Bienes en Comodato que componen el Patrimonio
(Pesos)

Código	Descripción del Bien	Valor Histórico	Depreciación Acumulada	Valor en libros
1283349	ETQ-315195561- SILLA SECRETARIAL COLOR NEGRO	\$ 300.00	\$ 270.00	\$ 30.00
1283350	ETQ-315195576- MESA DE TRABAJO COLOR NEGRO	\$ 200.00	\$ 180.00	\$ 20.00
1283351	ETQ-315195575- MESA PARA COMPUTADORA COLOR NOGAL	\$ 400.00	\$ 360.00	\$ 40.00
1283354	ETQ-315195568- IMPRESORA LASER	\$ 700.00	\$ 630.00	\$ 70.00
1283355	ETQ-315195569- CPU DE ESCRITORIO COLOR NEGRO	\$ 2,000.00	\$ 1,800.00	\$ 200.00
1283356	ETQ-315195570- MONITOR COLOR NEGRO	\$ 700.00	\$ 630.00	\$ 70.00
1283357	ETQ-315195501- IMPRESORA LASER	\$ 700.00	\$ 630.00	\$ 70.00
1283360	ETQ-315195511- LIBRERO DE 4 ENTREPAÑOS EN MELAMINA	\$ 2,521.00	\$ 2,268.90	\$ 252.10
1283361	ETQ-315195510- EQUIPO DE COMPUTO CPU Y MONITOR INT	\$ 4,000.00	\$ 3,600.00	\$ 400.00
1283362	ETQ-315195509- SILLA EJECUTIVA COLOR NEGRO EN PIEL	\$ 800.00	\$ 720.00	\$ 80.00
1283363	ETQ-315195508- SILLA SECRETARIAL COLOR NEGRO CON R	\$ 300.00	\$ 270.00	\$ 30.00
1283364	ETQ-315195507-SILLA SECRETARIAL CON RODILLOS TAPIZ	\$ 300.00	\$ 270.00	\$ 30.00
1283366	ETQ-315195518- MINICOMPONENTE DE SONIDO DE 2 BOCIN	\$ 2,626.08	\$ 2,363.47	\$ 262.61
1283367	ETQ-315195517- JUEGO DE 2 LOKER DE MADERA COLOR CA	\$ 300.00	\$ 270.00	\$ 30.00
1283368	ETQ-315195516- JUEGO DE 2 LOKER DE MADERA COLOR CA	\$ 300.00	\$ 270.00	\$ 30.00
1283370	ETQ-315195514- MINICOMPONENTE DE SONIDO DE 2 BOCIN	\$ 2,626.08	\$ 2,363.47	\$ 262.61
1283371	ETQ-315195513- MINICOMPONENTE DE SONIDO DE 2 BOCIN	\$ 100.00	\$ 90.00	\$ 10.00
1283372	ETQ-315195512- CLOSET DE MADERA COLOR CAFE CON 5 E	\$ 100.00	\$ 90.00	\$ 10.00
1283373	ETQ-315195506- LIBRERO DE 4 ENTREPAÑOS EN MELAMINA	\$ 2,521.00	\$ 2,268.90	\$ 252.10
1283376	ETQ-315195503- SILLA EJECUTIVA COLOR NEGRO EN PIEL	\$ 800.00	\$ 720.00	\$ 80.00
1283377	ETQ-315195502- IMPRESORA LASER	\$ 700.00	\$ 630.00	\$ 70.00
1283378	ETQ-315195495- LIBRERO DE 4 ENTREPAÑOS EN MELAMINA	\$ 2,521.00	\$ 2,268.90	\$ 252.10
1283379	ETQ-315195494- ARCHIVERO DE AGLOMERADO COLOR NEGRO	\$ 1,500.00	\$ 1,350.00	\$ 150.00
1283380	ETQ-315195493- SILLA SECRETARIAL COLOR NEGRO CON R	\$ 300.00	\$ 270.00	\$ 30.00
1283381	ETQ-315195491- LIBRERO DE 4 ENTREPAÑOS CON 2 PUERT	\$ 2,521.00	\$ 2,268.90	\$ 252.10
1283382	ETQ-315195490- ESCRITORIO DE MADERA COLOR NOGAL CO	\$ 1,000.00	\$ 900.00	\$ 100.00
1283384	ETQ-315195578- MONITOR COLOR NEGRO	\$ 2,991.24	\$ 2,692.11	\$ 299.13
1283385	ETQ-315195579- JUEGO DE 10 LIBREROS CON 6 ENTREPAÑ	\$ 1,000.00	\$ 900.00	\$ 100.00
1283386	ETQ-315195498- CPU DE ESCRITORIO COLOR NEGRO	\$ 2,000.00	\$ 1,800.00	\$ 200.00
1283387	ETQ-315195497- MONITOR COLOR NEGRO	\$ 700.00	\$ 630.00	\$ 70.00
1283388	ETQ-315195496- IMPRESORA LASER	\$ 700.00	\$ 630.00	\$ 70.00
1283389	ETQ-315195492- SILLA SECRETARIAL COLOR NEGRO	\$ 300.00	\$ 270.00	\$ 30.00
1283390	ETQ-315195571- MESA PARA COMPUTADORA TUBULAR CUADR	\$ 1,077.39	\$ 969.65	\$ 107.74
1283391	ETQ-315195562- LIBRERO DE 4 ENTREPAÑOS CON 2 PUERT	\$ 2,521.00	\$ 2,268.90	\$ 252.10
1283392	ETQ-315195563- LIBRERO DE 4 ENTREPAÑOS CON 2 PUERT	\$ 1,000.00	\$ 900.00	\$ 100.00
1283393	ETQ-315195564- SILLA SECRETARIAL COLOR NEGRO	\$ 300.00	\$ 270.00	\$ 30.00
1283394	ETQ-315195565- ESCRITORIO SECRETARIAL COLOR NOGAL	\$ 3,209.00	\$ 2,888.10	\$ 320.90
1283396	ETQ-315195567- MONITOR COLOR NEGRO	\$ 700.00	\$ 630.00	\$ 70.00
1283397	ETQ-315195572- SILLA SECRETARIAL COLOR NEGRO	\$ 300.00	\$ 270.00	\$ 30.00
1283398	ETQ-315195580- MESA PARA COMPUTADORA COLOR CAFE	\$ 400.00	\$ 360.00	\$ 40.00
1283399	ETQ-315195581- LIBRERO DE 4 ENTREPAÑOS CON 2 PUERT	\$ 2,521.00	\$ 2,268.90	\$ 252.10

Informe Financiero al Primer Trimestre 01 de enero al 31 de marzo 2024
Ente Público: Poder Ejecutivo del Estado de Zacatecas
Relación de Bienes en Comodato que componen el Patrimonio
(Pesos)

Código	Descripción del Bien	Valor Histórico	Depreciación Acumulada	Valor en libros
1283400	ETQ-315195582- LIBRERO DE 3 ENTREPAÑOS COLOR GRIS	\$ 1,000.00	\$ 900.00	\$ 100.00
1283401	ETQ-315195583- SILLA SECRETARIAL COLOR NEGRO	\$ 300.00	\$ 270.00	\$ 30.00
1283404	ETQ-315195586- MESA PARA COMPUTADORA COLOR CAFE	\$ 400.00	\$ 360.00	\$ 40.00
1283406	ETQ-315195588-GUILLOTINA COLOR MARFIL	\$ 200.00	\$ 180.00	\$ 20.00
1283407	ETQ-315195589- JUEGO DE 3 LIBREROS DE MADERA NATUR	\$ 1,000.00	\$ 900.00	\$ 100.00
1283409	ETQ-315195591- ESCRITORIO AGLOMERADO CON FORMAICA	\$ 1,000.00	\$ 900.00	\$ 100.00
1283410	ETQ-315195592- MESA PARA COMPUTADORA TUBULAR CUADR	\$ 1,077.39	\$ 969.65	\$ 107.74
1283412	ETQ-315195599- CPU DE ESCRITORIO COLOR NEGRO	\$ 2,000.00	\$ 1,800.00	\$ 200.00
1283413	ETQ-315195600- MONITOR COLOR NEGRO	\$ 700.00	\$ 630.00	\$ 70.00
1283414	ETQ-315195601- SILLA SECRETARIAL COLOR NEGRO CON R	\$ 300.00	\$ 270.00	\$ 30.00
1283415	ETQ-315195596- CPU DE ESCRITORIO COLOR NEGRO	\$ 2,000.00	\$ 1,800.00	\$ 200.00
1283416	ETQ-315195598-IMPRESORA LASER	\$ 700.00	\$ 630.00	\$ 70.00
1283417	ETQ-315195597- MONITOR COLOR NEGRO	\$ 700.00	\$ 630.00	\$ 70.00
1283419	ETQ-315195594- MONITOR COLOR NEGRO	\$ 1,650.00	\$ 1,485.00	\$ 165.00
1283420	ETQ-315195666- ESCRITORIO CON 2 CAJONES PATAS CROM	\$ 1,905.21	\$ 1,714.68	\$ 190.53
1283421	ETQ-315195667- ESCRITORIO CON 2 CAJONES PATAS CROM	\$ 1,905.21	\$ 1,714.68	\$ 190.53
1283422	ETQ-315195668- MESA RECTANGULAR CUBIERTA DE MADERA	\$ 1,020.86	\$ 918.77	\$ 102.09
1283423	ETQ-315195669- MESA RECTANGULAR CUBIERTA DE MADERA	\$ 1,020.86	\$ 918.77	\$ 102.09
1283424	ETQ-315195670- MESA RECTANGULAR CUBIERTA DE MADERA	\$ 1,020.86	\$ 918.77	\$ 102.09
1283425	ETQ-315195671- JUEGO DE 4 MESAS INFANTILES RECTANG	\$ 1,819.12	\$ 1,637.20	\$ 181.92
1283427	ETQ-315195674- MESA PARA COMPUTADORA TUBULAR CUADR	\$ 1,077.39	\$ 969.65	\$ 107.74
1283428	ETQ-315195653- LOKER METALICO CON 2 PUERTAS Y PORT	\$ 843.47	\$ 759.12	\$ 84.35
1283429	ETQ-315195654- LOKER METALICO CON 2 PUERTAS Y PORT	\$ 843.47	\$ 759.12	\$ 84.35
1283430	ETQ-315195655- MESA RECTANGULAR CUBIERTA DE MADERA	\$ 1,020.86	\$ 918.77	\$ 102.09
1283431	ETQ-315195232- SILLA SECRETARIAL CON CODERAS SUSPE	\$ 300.00	\$ 270.00	\$ 30.00
1283433	ETQ-315195234- ESCRITORIO DE MADERA COLOR CAFE	\$ 1,000.00	\$ 900.00	\$ 100.00
1283434	ETQ-315195235- ESCRITORIO DE MADERA COLOR CAFE	\$ 1,000.00	\$ 900.00	\$ 100.00
1283435	ETQ-315195236- IMPRESORA HP COLOR GRIS CON BLANCO	\$ 700.00	\$ 630.00	\$ 70.00
1283442	ETQ-315195243- RADIO PORTATIL CON BASE COLOR NEGRO	\$ 1,000.00	\$ 900.00	\$ 100.00
1283443	ETQ-315195244- RADIO PORTATIL CON BASE COLOR NEGRO	\$ 1,000.00	\$ 900.00	\$ 100.00
1283444	ETQ-315195245- RADIO PORTATIL CON BASE COLOR NEGRO	\$ 1,000.00	\$ 900.00	\$ 100.00
1283445	ETQ-315195246- SILLA SECRETARIAL EN PIEL CON RUEDA	\$ 300.00	\$ 270.00	\$ 30.00
1283446	ETQ-315195652- GRAN SOPORT: ESCENARIO, LAMPARAS, B	\$ 100.00	\$ 90.00	\$ 10.00
1283447	ETQ-315195677- REPRODUCTOR PORTATIL DC, MP3 CON RA	\$ 200.00	\$ 180.00	\$ 20.00
1283448	ETQ-315195678- CUMPUTADORA PORTATIL COLO GRIS/NEGR	\$ 2,500.00	\$ 2,250.00	\$ 250.00
1283449	ETQ-315195656- MODULO DE MADERA PARA EQUIPO DE COM	\$ 400.00	\$ 360.00	\$ 40.00
1283450	ETQ-315195657- CPU DE ESCRITORIO COLOR NEGRO	\$ 2,000.00	\$ 1,800.00	\$ 200.00
1283451	ETQ-315195658- MONITOR COLOR NEGRO	\$ 500.00	\$ 450.00	\$ 50.00
1283452	ETQ-315195659- ARCHIVERO METALICO DE 4 GABETAS COL	\$ 1,500.00	\$ 1,350.00	\$ 150.00
1283453	ETQ-315195660- MODULO DE MADERA PARA EQUIPO DE COM	\$ 400.00	\$ 360.00	\$ 40.00
1283456	ETQ-315195663- LIBRERO DE 4 ENTREPAÑOS EN MELAMINA	\$ 2,521.00	\$ 2,268.90	\$ 252.10

Informe Financiero al Primer Trimestre 01 de enero al 31 de marzo 2024
Ente Público: Poder Ejecutivo del Estado de Zacatecas
Relación de Bienes en Comodato que componen el Patrimonio
(Pesos)

Código	Descripción del Bien	Valor Histórico	Depreciación Acumulada	Valor en libros
1283457	ETQ-315195664- LIBRERO DE 4 ENTREPAÑOS EN MELAMINA	\$ 2,521.00	\$ 2,268.90	\$ 252.10
1283458	ETQ-315195665- LIBRERO DE 4 ENTREPAÑOS EN MELAMINA	\$ 1,000.00	\$ 900.00	\$ 100.00
1283459	ETQ-315195615- COMPRESOR DE AIRE DE MEDIO CABNALLO	\$ 4,000.00	\$ 3,600.00	\$ 400.00
1283460	ETQ-315195641- ARCHIVERO DE AGLOMERADO DE 2 GABETA	\$ 1,500.00	\$ 1,350.00	\$ 150.00
1283461	ETQ-315195621- IMPRESORA LASER	\$ 700.00	\$ 630.00	\$ 70.00
1283462	ETQ-315195623- MONITOR COLOR NEGRO	\$ 700.00	\$ 630.00	\$ 70.00
1283463	ETQ-315195624- PROCESADOR PENTIUM IV DE 512MB	\$ 2,000.00	\$ 1,800.00	\$ 200.00
1283464	ETQ-315195625- CPU DE ESCRITORIO COLOR NEGRO	\$ 2,000.00	\$ 1,800.00	\$ 200.00
1283465	ETQ-315195626- MONITOR COLOR NEGRO	\$ 700.00	\$ 630.00	\$ 70.00
1283466	ETQ-315195627- CPU DE ESCRITORIO COLOR NEGRO	\$ 2,000.00	\$ 1,800.00	\$ 200.00
1283467	ETQ-315195628- MONITOR COLOR NEGRO	\$ 700.00	\$ 630.00	\$ 70.00
1283468	ETQ-315195620- EXTENSION TELEFONICA MULTILINEA CO	\$ 500.00	\$ 450.00	\$ 50.00
1283469	ETQ-315195619- BASE DE MADERA DE PINO CAJONERA CO	\$ 200.00	\$ 180.00	\$ 20.00
1283470	ETQ-315195617- ESTANTE DE MADERA DE 15 CAJONES	\$ 300.00	\$ 270.00	\$ 30.00
1283471	ETQ-315195618- ESTANTE DE MADERA DE 15 CAJONES	\$ 300.00	\$ 270.00	\$ 30.00
1283472	ETQ-315195629- LOKER METALICO DE 2 CASILLEROS COLO	\$ 300.00	\$ 270.00	\$ 30.00
1283473	ETQ-315195602- ARCHIVERO METALICO COLOR NEGRO DE 4	\$ 1,500.00	\$ 1,350.00	\$ 150.00
1283474	ETQ-315195603- GABINETE METALICO UNIVERSAL COLOR A	\$ 200.00	\$ 180.00	\$ 20.00
1283475	ETQ-315195604- IMPRESORA LASER	\$ 700.00	\$ 630.00	\$ 70.00
1283476	ETQ-315195605- MESA MULTIUSOS COLOR GRIS DE MADERA	\$ 200.00	\$ 180.00	\$ 20.00
1283477	ETQ-315195606- MONITOR COLOR NEGRO	\$ 700.00	\$ 630.00	\$ 70.00
1283478	ETQ-315195607- CPU DE ESCRITORIO COLOR NEGRO	\$ 2,000.00	\$ 1,800.00	\$ 200.00
1283479	ETQ-315195608- COPIADORA MULTIFUNCIONAL	\$ 3,000.00	\$ 2,700.00	\$ 300.00
1283480	ETQ-315195640- DESBROZADORA ELECTRICA	\$ 1,000.00	\$ 900.00	\$ 100.00
1283481	ETQ-315195632- JUEGO DE 2 DESTORNILLADOR INDUSTRIA	\$ 100.00	\$ 90.00	\$ 10.00
1283482	ETQ-315195630-LOKER METALICO DE 2 CASILLEROS COLOR	\$ 300.00	\$ 270.00	\$ 30.00
1283483	ETQ-315195633- SIERRA CALADORA INDUSTRIAL EN ESTUC	\$ 1,000.00	\$ 900.00	\$ 100.00
1283484	ETQ-315195634- JUEGO DE TALADRO INDUSTRIAL Y ROTOM	\$ 200.00	\$ 180.00	\$ 20.00
1283485	ETQ-315195635-LOKER METALICO DE 2 CASILLEROS CON P	\$ 300.00	\$ 270.00	\$ 30.00
1283486	ETQ-315195638- LOKER METALICO DE 2 CASILLEROS COLO	\$ 300.00	\$ 270.00	\$ 30.00
1283487	ETQ-315195622- ARCHIVERO DE AGLOMERADO DE 2 GABETA	\$ 1,500.00	\$ 1,350.00	\$ 150.00
1283488	ETQ-315195636- LOKER METALICO DE 2 CASILLEROS COLO	\$ 300.00	\$ 270.00	\$ 30.00
1283490	ETQ-315195637- LOKER METALICO DE 2 CASILLEROS COLO	\$ 300.00	\$ 270.00	\$ 30.00
1283491	ETQ-315195639- LOKER METALICO DE 2 CASILLEROS COLO	\$ 300.00	\$ 270.00	\$ 30.00
1283492	ETQ-315195610- ARCHIVERO DE AGLOMERADO DE 2 GABETA	\$ 1,500.00	\$ 1,350.00	\$ 150.00
1283493	ETQ-315195616- IMPRESORA EPSON	\$ 200.00	\$ 180.00	\$ 20.00
1283494	ETQ-315195611- TELEFONO CONMUTADOR MULTILINEA COLO	\$ 500.00	\$ 450.00	\$ 50.00
1283495	ETQ-315195613- TELEFONO CONMUTADOR MULTILINEA COLO	\$ 500.00	\$ 450.00	\$ 50.00
1283496	ETQ-315195609- FAX TELEFONO COLOR NEGRO	\$ 150.00	\$ 135.00	\$ 15.00
1283497	ETQ-315195612- SERVIDOR DE AGUA COLOR BLANCO	\$ 500.00	\$ 450.00	\$ 50.00
1283500	ETQ-315195645- TOLDO CON PAREDES COLOR BLANCO	\$ 1,000.00	\$ 900.00	\$ 100.00

Informe Financiero al Primer Trimestre 01 de enero al 31 de marzo 2024
Ente Público: Poder Ejecutivo del Estado de Zacatecas
Relación de Bienes en Comodato que componen el Patrimonio
(Pesos)

Código	Descripción del Bien	Valor Histórico	Depreciación Acumulada	Valor en libros
1283501	ETQ-315195646- TOLDO T/ WANDA COLOR BEIGE DE 4X3MT	\$ 1,000.00	\$ 900.00	\$ 100.00
1283506	ETQ-315195650- ARCHIVERO DE AGLOMERADO DE 2 GABETA	\$ 1,500.00	\$ 1,350.00	\$ 150.00
1283507	ETQ-315195631- GABINETE METALICO UNIVERSAL COLOR A	\$ 200.00	\$ 180.00	\$ 20.00
1283508	ETQ-315195651- PIANO DE 3/4 DE COLA 88 TECLAS CON	\$ 223,230.00	\$ -	\$ 223,230.00
1283509	ETQ-315195675- PIANO DE 4/4 DE COLA 88 TECLAS CON	\$ 266,686.00	\$ -	\$ 266,686.00
1283510	ETQ-315195673- ARCHIVERO DE 4 CAJONES COLOR NEGRO	\$ 1,500.00	\$ 1,350.00	\$ 150.00
1283511	ETQ-315195267- ASPIRADORA DE 12 AMP WINDTUNNEL COL	\$ 200.00	\$ 180.00	\$ 20.00
1283516	ETQ-315195679-con coderas en pliana negra	\$ 500.00	\$ 450.00	\$ 50.00
1283517	ETQ-315195680-mesa para computadora con porta tecl	\$ 400.00	\$ 360.00	\$ 40.00
1283518	ETQ-315195681-mesa para computadora con porta tecl	\$ 400.00	\$ 360.00	\$ 40.00
1283519	ETQ-315195682-mesa para computadora con porta tecl	\$ 400.00	\$ 360.00	\$ 40.00
1283520	ETQ-315195683-mesa para computadora con porta tecl	\$ 400.00	\$ 360.00	\$ 40.00
1283521	ETQ-315195684-mesa para computadora con porta tecl	\$ 400.00	\$ 360.00	\$ 40.00
1283522	ETQ-315195685-mesa para computadora con porta tecl	\$ 400.00	\$ 360.00	\$ 40.00
1283523	ETQ-315195686-mesa para computadora con porta tecl	\$ 400.00	\$ 360.00	\$ 40.00
1283524	ETQ-315195687-escritorio en melamina 2 cajones neg	\$ 1,000.00	\$ 900.00	\$ 100.00
1283525	ETQ-315195688- mesa de madera de pino natural	\$ 200.00	\$ 180.00	\$ 20.00
1283526	ETQ-315195689-mesa de madera de pino natural	\$ 200.00	\$ 180.00	\$ 20.00
1283527	ETQ-315195690-mesa de madera de pino natural	\$ 200.00	\$ 180.00	\$ 20.00
1283528	ETQ-315195691-mesa de madera de pino natural	\$ 200.00	\$ 180.00	\$ 20.00
1283529	ETQ-315195692-mesa de madera de pino natural	\$ 200.00	\$ 180.00	\$ 20.00
1283530	ETQ-315195693- librero en melamina nogal obscuro 3	\$ 1,000.00	\$ 900.00	\$ 100.00
1283531	ETQ-315195694- escritorio de lamina gris 2 cajones	\$ 1,000.00	\$ 900.00	\$ 100.00
1283532	ETQ-315195695- tablon plegable de formaica cafe tu	\$ 200.00	\$ 180.00	\$ 20.00
1283533	ETQ-315195696-tablon plegable de formaica cafe tub	\$ 200.00	\$ 180.00	\$ 20.00
1283534	ETQ-315195697-escritorio 1 cajon nogal	\$ 1,000.00	\$ 900.00	\$ 100.00
1283541	ETQ-315195704- mesa tubular negra con cubierta de	\$ 200.00	\$ 180.00	\$ 20.00
1283542	ETQ-315195705-mesa tubular negra con cubierta de f	\$ 200.00	\$ 180.00	\$ 20.00
1283544	ETQ-315195707-CPU generico negro	\$ 2,000.00	\$ 1,800.00	\$ 200.00
1283545	ETQ-315195708- impresora HP laserjet	\$ 200.00	\$ 180.00	\$ 20.00
1283546	ETQ-315195709- calentador de ambiente LASKO 34	\$ 500.00	\$ 450.00	\$ 50.00
1283547	ETQ-315195710- caja fuerte para dinero SENTRY SAFE	\$ 3,000.00	\$ 2,700.00	\$ 300.00
1283548	ETQ-315195713-calentador de ambiente LASKO 34	\$ 500.00	\$ 450.00	\$ 50.00
1283549	ETQ-315195714-calentador de ambiente LASKO 34	\$ 500.00	\$ 450.00	\$ 50.00
1283552	ETQ-315195718- monitor negro lcd 19 CONNECT	\$ 700.00	\$ 630.00	\$ 70.00
1283561	ETQ-315195727- computadora iMAC 20pulgadas	\$ 4,000.00	\$ 3,600.00	\$ 400.00
1283562	ETQ-315195728- impresorqa LEXMARK E-120	\$ 700.00	\$ 630.00	\$ 70.00
1283564	ETQ-315195730- taladro industrial narqanja B-D con	\$ 500.00	\$ 450.00	\$ 50.00
1283565	ETQ-315195731- taladro industrial azul CHAN NAL LO	\$ 500.00	\$ 450.00	\$ 50.00
1283566	ETQ-315195732- podadora a gasolina marca MURRAY	\$ 1,000.00	\$ 900.00	\$ 100.00
1283567	ETQ-315195733- banca tandem 3 piezas camellos	\$ 200.00	\$ 180.00	\$ 20.00

Informe Financiero al Primer Trimestre 01 de enero al 31 de marzo 2024
Ente Público: Poder Ejecutivo del Estado de Zacatecas
Relación de Bienes en Comodato que componen el Patrimonio
(Pesos)

Código	Descripción del Bien	Valor Histórico	Depreciación Acumulada	Valor en libros
1283568	ETQ-315195734- escritorio de formaica con archiver	\$ 2,000.00	\$ 1,800.00	\$ 200.00
1283569	ETQ-315195735- archivero metalico color hueso 4 gab	\$ 1,500.00	\$ 1,350.00	\$ 150.00
1283570	ETQ-315195736- escritorio de madera ejecutivo caob	\$ 2,000.00	\$ 1,800.00	\$ 200.00
1283571	ETQ-315195737- sillón ejecutivo con coderas en vin	\$ 1,500.00	\$ 1,350.00	\$ 150.00
1283572	ETQ-315195738- monitor lcd SAMSUNG	\$ 700.00	\$ 630.00	\$ 70.00
1283573	ETQ-315195739- CPU generico negro	\$ 2,000.00	\$ 1,800.00	\$ 200.00
1283574	ETQ-315195740- multifuncional HP laser color blanc	\$ 3,000.00	\$ 2,700.00	\$ 300.00
1283575	ETQ-315195741- boiler marca calorex de 200lt	\$ 100.00	\$ 90.00	\$ 10.00
1283576	ETQ-315195742- boiler marca calorex de 200lt	\$ 100.00	\$ 90.00	\$ 10.00
1283578	ETQ-315195744- silla secretarial pliana negro	\$ 300.00	\$ 270.00	\$ 30.00
1283579	ETQ-315195745- silla secretarial pliana negro	\$ 300.00	\$ 270.00	\$ 30.00
1283581	ETQ-315195747- fortinet 50B	\$ 50,000.00	\$ 45,000.00	\$ 5,000.00
1283583	ETQ-315195749- escritorio de formaica zanahoria 1 c	\$ 1,000.00	\$ 900.00	\$ 100.00
1283584	ETQ-315195750- escalerqa de aluminio tipo tijera 7	\$ 500.00	\$ 450.00	\$ 50.00
1283585	ETQ-315195751- escritorio secretarial 2 cajones co	\$ 1,000.00	\$ 900.00	\$ 100.00
1283586	ETQ-315195752- librero estantero madera 20 divisio	\$ 1,000.00	\$ 900.00	\$ 100.00
1283587	ETQ-315195753- mesa tubular negra con formaica gri	\$ 200.00	\$ 180.00	\$ 20.00
1283589	ETQ-315195755- mesa tubular negra con cubierta de f	\$ 200.00	\$ 180.00	\$ 20.00
1283591	ETQ-315195757- video cassetara VHS daewoo	\$ 200.00	\$ 180.00	\$ 20.00
1283594	ETQ-315195715- consola de circuito cerrado HIK vis	\$ 50,000.00	\$ 45,000.00	\$ 5,000.00
1283595	ETQ-315195758- horno tostador blanco black and dec	\$ 300.00	\$ 270.00	\$ 30.00
1283596	ETQ-315195759- horno de micro ondas LG	\$ 300.00	\$ 270.00	\$ 30.00
1283597	ETQ-315195760- enfriador y calentador de agua blan	\$ 500.00	\$ 450.00	\$ 50.00
1283598	ETQ-315195761- juego de 3 telefonos inalambricos P	\$ 50,000.00	\$ 45,000.00	\$ 5,000.00
1283601	ETQ-315195764- escritorio de melamina gris oxford	\$ 1,000.00	\$ 900.00	\$ 100.00
1283603	ETQ-315195766- SILLON AUXILIAR TUBULAR CROMADO CON	\$ 1,500.00	\$ 1,350.00	\$ 150.00
1283604	ETQ-315195767- SILLON AUXILIAR TUBULAR CROMADO CON	\$ 1,500.00	\$ 1,350.00	\$ 150.00
1283606	ETQ-315195769- ESCRITORIO DE FORMAICA 1 CAJO NOGAL	\$ 1,000.00	\$ 900.00	\$ 100.00
1283607	ETQ-315195770- MESITA DE FORMAICA NEGRA 1 ENTREPAÑ	\$ 200.00	\$ 180.00	\$ 20.00
1283608	ETQ-315195771- MESITA DE FORMAICA NEGRA 1 ENTREPAÑO	\$ 200.00	\$ 180.00	\$ 20.00
1283609	ETQ-315195772- ESCRITORIO DE FORMAICA NOGAL	\$ 1,000.00	\$ 900.00	\$ 100.00
1283610	ETQ-315195773- monitor dell 19 pulg	\$ 700.00	\$ 630.00	\$ 70.00
1283611	ETQ-315195774- CPU DELL	\$ 2,000.00	\$ 1,800.00	\$ 200.00
1283614	ETQ-315195777- MONITOR DELL 19 PULG	\$ 700.00	\$ 630.00	\$ 70.00
1283615	ETQ-315195778- CPU DELL	\$ 2,000.00	\$ 1,800.00	\$ 200.00
1283618	ETQ-315195781- MICRIFONO INALAMBRIICO CON YUGO Y REC	\$ 50,000.00	\$ 45,000.00	\$ 5,000.00
1283619	ETQ-315195782- MICROFONO ALAMBRIICO CON YUGO Y FUND	\$ 50,000.00	\$ 45,000.00	\$ 5,000.00
1283620	ETQ-315195783- MONITOR LCD NEGRO LG L17345-BN	\$ 700.00	\$ 630.00	\$ 70.00
1283621	ETQ-315195784- CPU GENERICO NEGRO	\$ 2,000.00	\$ 1,800.00	\$ 200.00
1283624	ETQ-315195787- REPRODUCTOR DE CD ´S CON CABEZAL Y C	\$ 200.00	\$ 180.00	\$ 20.00
1283625	ETQ-315195788- PAR DE BAFLES MONITOR DE 48 PULG J	\$ 1,500.00	\$ 1,350.00	\$ 150.00

Informe Financiero al Primer Trimestre 01 de enero al 31 de marzo 2024
Ente Público: Poder Ejecutivo del Estado de Zacatecas
Relación de Bienes en Comodato que componen el Patrimonio
(Pesos)

Código	Descripción del Bien	Valor Histórico	Depreciación Acumulada	Valor en libros
1283626	ETQ-315195789-CONSOLA DE 14 CANALES GRIS Y ROJO AL	\$ 1,000.00	\$ 900.00	\$ 100.00
1283627	ETQ-315195790- ESTANTERO PLASTICO 4 NIVELES BLANCO	\$ 300.00	\$ 270.00	\$ 30.00
1283628	ETQ-315195792- ANAQUEL METALICO COLOR BEIGE 5 CHAR	\$ 300.00	\$ 270.00	\$ 30.00
1283630	ETQ-315195793- TELEFONO INALAMBRICO PANASONIC	\$ 50,000.00	\$ 45,000.00	\$ 5,000.00
1283632	ETQ-315195795- PANTALLA T.V. LCD 27	\$ 500.00	\$ 450.00	\$ 50.00
1283633	ETQ-315195796- MONITOR LCD 19 COMPAC	\$ 500.00	\$ 450.00	\$ 50.00
1283634	ETQ-315195797- CPU COMPAQ NEGRO	\$ 2,000.00	\$ 1,800.00	\$ 200.00
1283635	ETQ-315195798-PLANTA DE ENERGIA ELECTRICA CON MOTO	\$ 800.00	\$ 720.00	\$ 80.00
1283637	ETQ-315195800- MOTOR ELECTRICO PARA DOMO RETRACTIL	\$ 500.00	\$ 450.00	\$ 50.00
1283638	ETQ-315195801- SILLA SECRETARIAL COLOR VINO PLIANA	\$ 300.00	\$ 270.00	\$ 30.00
1283639	ETQ-315195802- PANTALLA LCD 42 SAMSUNG	\$ 500.00	\$ 450.00	\$ 50.00
1283640	ETQ-315195803-LOTE DE 7 NO BRAKE DE 1000V. 15B MIC	\$ 500.00	\$ 450.00	\$ 50.00
1283641	ETQ-315195804-PANTALLA LCD 42 SAMSUNG	\$ 500.00	\$ 450.00	\$ 50.00
1283642	ETQ-315195805- CONTROL PARA MINITRACKS SUPER CONTR	\$ 1,000.00	\$ 900.00	\$ 100.00
1283643	ETQ-315195806- RACK PARA EQUIPO DE COMPUTO Y MONIT	\$ 50,000.00	\$ 45,000.00	\$ 5,000.00
1283644	ETQ-315195807- DVR GRABADORA DIGITAL DE 16 CANALES	\$ 200.00	\$ 180.00	\$ 20.00
1283645	ETQ-315195808-DVR GRABADORA DIGITAL DE 16 CANALES	\$ 200.00	\$ 180.00	\$ 20.00
1283646	ETQ-315195809-DVR GRABADORA DIGITAL DE 16 CANALES	\$ 200.00	\$ 180.00	\$ 20.00
1283647	ETQ-315195810- ESCRITORIO EN MELAMINA 3 CAJONES NO	\$ 1,000.00	\$ 900.00	\$ 100.00
1283648	ETQ-315195811-ESCRITORIO EN MELAMINA 3 CAJONES NOG	\$ 1,000.00	\$ 900.00	\$ 100.00
1283649	ETQ-315195812- RECEPTOR DE VIDEO DE 16 CANALES	\$ 500.00	\$ 450.00	\$ 50.00
1283650	ETQ-315195813-RECEPTOR DE VIDEO DE 16 CANALES	\$ 500.00	\$ 450.00	\$ 50.00
1283651	ETQ-315195814- AIRE ACONDICIONADO MIRAGE ABSOLUT B	\$ 500.00	\$ 450.00	\$ 50.00
1283653	ETQ-315195816-MESA DE MELAMINA NOGAL Y PERLA	\$ 200.00	\$ 180.00	\$ 20.00
1283654	ETQ-315195817- COMODA DE MELAMINA NOGAL 2 PUERTAS	\$ 200.00	\$ 180.00	\$ 20.00
1283655	ETQ-315195818-ESCRITORIO EN ESCUADRA CON ARCHIVERO	\$ 1,300.00	\$ 1,170.00	\$ 130.00
1283656	ETQ-315195819-SILLON SECRETARIAL CON CODERAS Y ROD	\$ 1,500.00	\$ 1,350.00	\$ 150.00
1283657	ETQ-315195820-LIBRERO 5 ENTREPAÑOS NOGAL Y PERLA E	\$ 1,000.00	\$ 900.00	\$ 100.00
1283658	ETQ-315195821-LIBRERO DE 2 ENTREPAÑOS EN MELAMINA	\$ 1,000.00	\$ 900.00	\$ 100.00
1283659	ETQ-315195822-ESCRITORIO EN ESCUADRA CON ARCHIVERO	\$ 1,300.00	\$ 1,170.00	\$ 130.00
1283660	ETQ-315195823-SILLON SECRETARIAL CON CODERAS Y ROD	\$ 1,500.00	\$ 1,350.00	\$ 150.00
1283661	ETQ-315195824-LIBRERO 5 ENTREPAÑOS NOGAL Y PERLA E	\$ 1,000.00	\$ 900.00	\$ 100.00
1283662	ETQ-315195825-ESCRITORIO EN ESCUADRA CON ARCHIVERO	\$ 1,300.00	\$ 1,170.00	\$ 130.00
1283663	ETQ-315195826-SILLON SECRETARIAL CON CODERAS Y ROD	\$ 1,500.00	\$ 1,350.00	\$ 150.00
1283664	ETQ-315195827-MONITOR LCD 21 BENQ	\$ 700.00	\$ 630.00	\$ 70.00
1283665	ETQ-315195828-CPU GENERICO NEGRO	\$ 2,000.00	\$ 1,800.00	\$ 200.00
1283666	ETQ-315195829-ESCRITORIO EN ESCUADRA CON ARCHIVERO	\$ 1,300.00	\$ 1,170.00	\$ 130.00
1283667	ETQ-315195830-SILLON SECRETARIAL CON CODERAS Y ROD	\$ 1,500.00	\$ 1,350.00	\$ 150.00
1283668	ETQ-315195831-ESCRITORIO EN ESCUADRA CON ARCHIVERO	\$ 1,300.00	\$ 1,170.00	\$ 130.00
1283669	ETQ-315195832-SILLON SECRETARIAL CON CODERAS Y ROD	\$ 1,500.00	\$ 1,350.00	\$ 150.00
1283670	ETQ-315195833-LIBRERO 5 ENTREPAÑOS NOGAL Y PERLA E	\$ 1,000.00	\$ 900.00	\$ 100.00

Informe Financiero al Primer Trimestre 01 de enero al 31 de marzo 2024
Ente Público: Poder Ejecutivo del Estado de Zacatecas
Relación de Bienes en Comodato que componen el Patrimonio
(Pesos)

Código	Descripción del Bien	Valor Histórico	Depreciación Acumulada	Valor en libros
1283671	ETQ-315195834-LIBRERO 5 ENTREPAÑOS NOGAL Y PERLA E	\$ 1,000.00	\$ 900.00	\$ 100.00
1283672	ETQ-315195835-ESCRITORIO EN U CON LIBRERO NOGAL Y	\$ 1,300.00	\$ 1,170.00	\$ 130.00
1283676	ETQ-315195839-ESCRITORIO EN ESCUADRA CON ARCHIVERO	\$ 1,300.00	\$ 1,170.00	\$ 130.00
1283677	ETQ-315195840-SILLON SECRETARIAL CON CODERAS Y ROD	\$ 1,500.00	\$ 1,350.00	\$ 150.00
1283678	ETQ-315195841-MESA DE MELAMINA NOGAL Y PERLA	\$ 200.00	\$ 180.00	\$ 20.00
1283679	ETQ-315195842-MESA DE MELAMINA NOGAL Y PERLA	\$ 200.00	\$ 180.00	\$ 20.00
1283680	ETQ-315195843- LOTE DE 35 CAMARAS DE VIGILANCIA O	\$ 50,000.00	\$ 45,000.00	\$ 5,000.00
1283681	ETQ-315195844- MOSTRADOR DE MADERA CON LIBRERO 5 E	\$ 200.00	\$ 180.00	\$ 20.00
1283682	ETQ-315195850-PANTALLA LCD 40 PULG MARCA NEC	\$ 500.00	\$ 450.00	\$ 50.00
1283683	ETQ-315195851- CAÑON PROYECTOR NEC	\$ 1,000.00	\$ 900.00	\$ 100.00
1283684	ETQ-315195852-CAÑON PROYECTOR NEC	\$ 1,000.00	\$ 900.00	\$ 100.00
1283685	ETQ-315195853-CAÑON PROYECTOR NEC	\$ 1,000.00	\$ 900.00	\$ 100.00
1283686	ETQ-315195854- JUEGO DE TRES MAMPARAS DE MADERA TU	\$ 200.00	\$ 180.00	\$ 20.00
1283687	ETQ-315195855-PANTALLA LCD 40 PULG MARCA NEC	\$ 500.00	\$ 450.00	\$ 50.00
1283688	ETQ-315195856- VITRINA EXIBIDOR HORIZONTAL NOGAL M	\$ 200.00	\$ 180.00	\$ 20.00
1283689	ETQ-315195857- MONITOR TOUCH TYCO ELECTRONICS PLT	\$ 700.00	\$ 630.00	\$ 70.00
1283690	ETQ-315195858- CPU MAC MINI APPLE PLATA	\$ 2,000.00	\$ 1,800.00	\$ 200.00
1283691	ETQ-315195859- JUEGO DE 4 BOCINAS DE MADERA YAMAHA	\$ 1,500.00	\$ 1,350.00	\$ 150.00
1283692	ETQ-315195860- REPRODUCTOR DE TARJETAS DIGITAL VIE	\$ 1,000.00	\$ 900.00	\$ 100.00
1283694	ETQ-315195862-PROYECTOR, BOCINAS MUEBLE PROYECTOR	\$ 1,000.00	\$ 900.00	\$ 100.00
1283695	ETQ-315195863-CAÑON PROYECTOR NEC CON TUNEL 3A DIM	\$ 1,000.00	\$ 900.00	\$ 100.00
1283697	ETQ-315195865- PANTALLA DE MADERA PARA IMAGENES BL	\$ 100.00	\$ 90.00	\$ 10.00
1283698	ETQ-315195866-CAÑON PROYECTOR NEC	\$ 1,000.00	\$ 900.00	\$ 100.00
1283699	ETQ-315195867-REPRODUCTOR DE TARJETAS DIGITAL VIEW	\$ 500.00	\$ 450.00	\$ 50.00
1283700	ETQ-315195868-PAR DE BOCINAS NEGRAS	\$ 1,500.00	\$ 1,350.00	\$ 150.00
1283701	ETQ-315195869-CAÑON PROYECTOR NEC	\$ 1,000.00	\$ 900.00	\$ 100.00
1283702	ETQ-315195870-REPRODUCTOR DE TARJETAS DIGITAL VIEW	\$ 500.00	\$ 450.00	\$ 50.00
1283703	ETQ-315195871-CAÑON PROYECTOR NEC	\$ 1,000.00	\$ 900.00	\$ 100.00
1283704	ETQ-315195872-CAÑON PROYECTOR NEC	\$ 1,000.00	\$ 900.00	\$ 100.00
1283705	ETQ-315195873-MONITOR LCD NEC CON BOCINAS Y REPROD	\$ 700.00	\$ 630.00	\$ 70.00
1283708	ETQ-315195876-LOTE DE 3 CAÑONES PROYECTORES NEC BL	\$ 1,000.00	\$ 900.00	\$ 100.00
1283709	ETQ-315195877- JUEGO DE 4 BOCINAS EN TECHO NEGRAS	\$ 1,500.00	\$ 1,350.00	\$ 150.00
1283710	ETQ-315195878- AMPLIFICADOR	\$ 500.00	\$ 450.00	\$ 50.00
1283711	ETQ-315195879-REPRODUCTOR DE TARJETAS DIGITAL VIEW	\$ 500.00	\$ 450.00	\$ 50.00
1283712	ETQ-315195880- FUENTE DE PODER YAMAHA	\$ 500.00	\$ 450.00	\$ 50.00
1283713	ETQ-315195881-PAR DE BOCINAS CHICAS NEGRAS	\$ 1,500.00	\$ 1,350.00	\$ 150.00
1283714	ETQ-315195882- SUBWOOFER NEGRO	\$ 1,500.00	\$ 1,350.00	\$ 150.00
1283715	ETQ-315195883- PANTALLA CURVA C ESTRUCTURA TUBULAR	\$ 100.00	\$ 90.00	\$ 10.00
1283716	ETQ-315195884-JUEGO DE 4 BANCAS DE MADERA NOGAL CO	\$ 200.00	\$ 180.00	\$ 20.00
1283718	ETQ-315195886-CAÑON PROYECTOR NEC	\$ 1,000.00	\$ 900.00	\$ 100.00
1283719	ETQ-315195887-REPRODUCTOR DE TARJETAS DIGITAL VIEW	\$ 500.00	\$ 450.00	\$ 50.00

Informe Financiero al Primer Trimestre 01 de enero al 31 de marzo 2024
Ente Público: Poder Ejecutivo del Estado de Zacatecas
Relación de Bienes en Comodato que componen el Patrimonio
(Pesos)

Código	Descripción del Bien	Valor Histórico	Depreciación Acumulada	Valor en libros
1283721	ETQ-315195889- MONITOR LCD 40 NEC	\$ 700.00	\$ 630.00	\$ 70.00
1283722	ETQ-315195890-MONITOR LCD 40 NEC	\$ 700.00	\$ 630.00	\$ 70.00
1283723	ETQ-315195891-MONITOR LCD 40 NEC	\$ 700.00	\$ 630.00	\$ 70.00
1283724	ETQ-315195892-MONITOR LCD 40 NEC	\$ 700.00	\$ 630.00	\$ 70.00
1283725	ETQ-315195893-REPRODUCTOR DE TARJETAS DIGITAL VIEW	\$ 500.00	\$ 450.00	\$ 50.00
1283726	ETQ-315195894-CPU MAC MINI APPLE PLATA	\$ 2,000.00	\$ 1,800.00	\$ 200.00
1283727	ETQ-315195895- LOTE 21 BOCINAS YAMAHA NEGRAS	\$ 1,500.00	\$ 1,350.00	\$ 150.00
1283730	ETQ-315195845-ESCRITORIO DE FORMAICA NOGAL 1 CAJON	\$ 1,000.00	\$ 900.00	\$ 100.00
1283732	ETQ-315195847- CREDENZA LIBRERO FORMAICA BLANCO Y	\$ 1,500.00	\$ 1,350.00	\$ 150.00
1283733	ETQ-315195848- ESCRITORIO DE MADERA NEGRO	\$ 2,000.00	\$ 1,800.00	\$ 200.00
1283734	ETQ-315195849- ESCRITORIO DE MADERA TIPO COLONIAL	\$ 2,000.00	\$ 1,800.00	\$ 200.00
1283735	ETQ-315195898-PANTALLA LCD 40 PULG MARCA NEC	\$ 500.00	\$ 450.00	\$ 50.00
1283736	ETQ-315195899-VITRINA EXIBIDOR DOBLE	\$ 200.00	\$ 180.00	\$ 20.00
1283737	ETQ-315195900-PAR DE BOCINAS YAMAHA	\$ 1,500.00	\$ 1,350.00	\$ 150.00
1283738	ETQ-315195901-REPRODUCTOR DE TARJETAS DIGITAL VIEW	\$ 500.00	\$ 450.00	\$ 50.00
1283739	ETQ-315195902-PANTALLA LCD 40 PULG MARCA NEC	\$ 500.00	\$ 450.00	\$ 50.00
1283740	ETQ-315195903-PAR DE BOCINAS YAMAHA	\$ 1,500.00	\$ 1,350.00	\$ 150.00
1283742	ETQ-315195905- 2 VITRINAS CON EXHIBIDOR DOBLE	\$ 200.00	\$ 180.00	\$ 20.00
1283743	ETQ-315195906-PANTALLA LCD 40 PULG MARCA NEC	\$ 500.00	\$ 450.00	\$ 50.00
1283744	ETQ-315195907-PAR DE BOCINAS YAMAHA	\$ 1,500.00	\$ 1,350.00	\$ 150.00
1283745	ETQ-315195908- SISTEMA CONTRA INCENDIO INCLUYE Y M	\$ 500.00	\$ 450.00	\$ 50.00
1283746	ETQ-315195909- TABLERO DE CONTROL HIDRONEUMATICO C	\$ 800.00	\$ 720.00	\$ 80.00
1283747	ETQ-315195910-MONITOR LCD 40 NEC	\$ 700.00	\$ 630.00	\$ 70.00
1283748	ETQ-315195911-REPRODUCTOR DE TARJETAS DIGITAL VIEW	\$ 500.00	\$ 450.00	\$ 50.00
1283749	ETQ-315195912-JUEGO DE TRES MAMPARAS DE MADERA TUB	\$ 500.00	\$ 450.00	\$ 50.00
1283750	ETQ-315195913- EQUIPO DE AUDIO PARA PERSONAJES DEL	\$ 500.00	\$ 450.00	\$ 50.00
1283752	ETQ-315195915-JUEGO DE TRES MAMPARAS DE MADERA TUB	\$ 500.00	\$ 450.00	\$ 50.00
1283753	ETQ-315195916-PANTALLA LCD 40 PULG MARCA NEC	\$ 700.00	\$ 630.00	\$ 70.00
1283754	ETQ-315195917- JUEGO DE 13 MAMPARAS DE DIFERENTES	\$ 500.00	\$ 450.00	\$ 50.00
1283755	ETQ-315195918- VITRINA	\$ 200.00	\$ 180.00	\$ 20.00
1283756	ETQ-315195919-PANTALLA LCD 40 PULG MARCA NEC	\$ 700.00	\$ 630.00	\$ 70.00
1283758	ETQ-315195921-COMODA SIMIREDONDA 3 PUERTAS	\$ 200.00	\$ 180.00	\$ 20.00
1283760	ETQ-315195923- COMDA MADERA Y ACERO INOX	\$ 200.00	\$ 180.00	\$ 20.00
1283761	ETQ-315195924-LIBRERO DE MADERA Y ACERO INOX	\$ 1,000.00	\$ 900.00	\$ 100.00
1283762	ETQ-315195925- MOSTRADOR EXIBIDOR DE MADERA 6 PUER	\$ 200.00	\$ 180.00	\$ 20.00
1283763	ETQ-315195926- MOSTRADOR EXIBIDOR DE MADERA CON VI	\$ 200.00	\$ 180.00	\$ 20.00
1283764	ETQ-315195927- LIBRERO DE MADERA 9ENTREPAÑOS 3 PUE	\$ 1,000.00	\$ 900.00	\$ 100.00
1283766	ETQ-315195929- VITRINA EXHIBIDOR DE MADERA	\$ 200.00	\$ 180.00	\$ 20.00
1283767	ETQ-315195930-TARIMA DE MADERA EMPOTRADA EN VITRIN	\$ 200.00	\$ 180.00	\$ 20.00
1283768	ETQ-315195931-VITRINA EXHIBIDOR DE MADERA	\$ 200.00	\$ 180.00	\$ 20.00
1283769	ETQ-315195932- VITRINA DE MADERA	\$ 200.00	\$ 180.00	\$ 20.00

Informe Financiero al Primer Trimestre 01 de enero al 31 de marzo 2024
Ente Público: Poder Ejecutivo del Estado de Zacatecas
Relación de Bienes en Comodato que componen el Patrimonio
(Pesos)

Código	Descripción del Bien	Valor Histórico	Depreciación Acumulada	Valor en libros
1283770	ETQ-315195933-IMPRESORA HP LASERJET 1020	\$ 700.00	\$ 630.00	\$ 70.00
1283771	ETQ-315195934- SILLA SECRETARIAL CON CODERAS NEGRA	\$ 300.00	\$ 270.00	\$ 30.00
1283773	ETQ-315195936-CAÑÓN PROYECTOR EPSON	\$ 1,000.00	\$ 900.00	\$ 100.00
1283774	ETQ-315195937-CAÑÓN PROYECTOR EPSON	\$ 1,000.00	\$ 900.00	\$ 100.00
1283775	ETQ-315195938-SILLA SECRETARIAL CON NEGRA	\$ 300.00	\$ 270.00	\$ 30.00
1283776	ETQ-315195939- TRITURADOR P/ DOCUMENTOS NEGRO	\$ 200.00	\$ 180.00	\$ 20.00
1283777	ETQ-315195940-MESA PARA COMPUTADORA	\$ 400.00	\$ 360.00	\$ 40.00
1283779	ETQ-315195942-SILLA SECRETARIAL NEGRA	\$ 300.00	\$ 270.00	\$ 30.00
1283781	ETQ-315195944-SILLA SECRETARIAL NEGRA	\$ 300.00	\$ 270.00	\$ 30.00
1283782	ETQ-315195945-SILLA SECRETARIAL NEGRA	\$ 300.00	\$ 270.00	\$ 30.00
1283783	ETQ-315195946-SILLA SECRETARIAL NEGRA	\$ 300.00	\$ 270.00	\$ 30.00
1283786	ETQ-315195949-SILLA SECRETARIAL NEGRA	\$ 300.00	\$ 270.00	\$ 30.00
1283793	ETQ-315195956- IMPRESORA HP LASERJET	\$ 700.00	\$ 630.00	\$ 70.00
1283797	ETQ-315195960-JUEGO DE TRES MAMPARAS DE MADERA TUB	\$ 500.00	\$ 450.00	\$ 50.00
1283798	ETQ-315195961- FAX PANASONIC BLANCO	\$ 700.00	\$ 630.00	\$ 70.00
1283799	ETQ-315195962-PODIUM DE MADERA NATURAL	\$ 500.00	\$ 450.00	\$ 50.00
1283800	ETQ-315195963- JUEGO DE SALA COLOR HUESO 8 PIEZAS	\$ 2,000.00	\$ 1,800.00	\$ 200.00
1283801	ETQ-315195964-JUEGO DE SALA COLOR CHOCOLATE 8 PIEZ	\$ 2,000.00	\$ 1,800.00	\$ 200.00
1283803	ETQ-315195966- PANTALLA RETRACTIL ENRROLLABLE VUTE	\$ 100.00	\$ 90.00	\$ 10.00
1283804	ETQ-315195967-JUEGO DE 6 BOCINAS (BAJOS, MEDIOS Y	\$ 1,500.00	\$ 1,350.00	\$ 150.00
1283805	ETQ-315195968-JUEGO DE 13 LUMINARIAS PARA ECENOGR	\$ 1,000.00	\$ 900.00	\$ 100.00
1283806	ETQ-315195969- PROYECTOR DE CINE METALICO NINOTON	\$ 1,000.00	\$ 900.00	\$ 100.00
1283807	ETQ-315195970-RACK TIPO GABINETE METALY TEC	\$ 200.00	\$ 180.00	\$ 20.00
1283808	ETQ-315195971- FUENTE DE PODER PARA PROYECTOR	\$ 500.00	\$ 450.00	\$ 50.00
1283810	ETQ-315195973- TABLERO DE CONTROL DE ILUMINACIÓN D	\$ 1,000.00	\$ 900.00	\$ 100.00
1283811	ETQ-315195974- PAR DE MICROFONOS INALAMBRICOS	\$ 200.00	\$ -	\$ 200.00
1283812	ETQ-315195975- ARCHIVERO METALICO	\$ 1,500.00	\$ 1,350.00	\$ 150.00
1283813	ETQ-315195976- CONTROL PARA ENROLLAR	\$ 100.00	\$ 90.00	\$ 10.00
1283814	ETQ-315195977- TABLERO DE CONTROL DE AUDIO 12 CANA	\$ 1,000.00	\$ 900.00	\$ 100.00
1283815	ETQ-315195978-CONTROL DE LUCES LIGTH PUNTER	\$ 50,000.00	\$ 45,000.00	\$ 5,000.00
1283816	ETQ-315195979- DVD DENON DNV210	\$ 200.00	\$ 180.00	\$ 20.00
1283817	ETQ-315195980- PROCESADOR DE IMAGEN DOBLY	\$ 500.00	\$ 450.00	\$ 50.00
1283818	ETQ-315195981- EDITIOR DE COLOR AMX	\$ 500.00	\$ 450.00	\$ 50.00
1283819	ETQ-315195982-RACK TIPO GABINETE METAL	\$ 200.00	\$ 180.00	\$ 20.00
1283820	ETQ-315195983-JUEGO DE 4 BOCINAS EN TECHO NEGRAS	\$ 1,500.00	\$ 1,350.00	\$ 150.00
1283822	ETQ-315195985-CONTROL PARA ENROLLAR PANTALLA	\$ 50,000.00	\$ 45,000.00	\$ 5,000.00
1283823	ETQ-315195986-DVD DENON DNV210	\$ 200.00	\$ 180.00	\$ 20.00
1283824	ETQ-315195987- PANTALLA PARA PROYECTORVUTE 4X3 MT	\$ 100.00	\$ 90.00	\$ 10.00
1283825	ETQ-315195988-ARCHIVERO METALICO VERDE	\$ 1,500.00	\$ 1,350.00	\$ 150.00
1283826	ETQ-315195989- SILLON EJECUTIVO CON CODERAS NEGRO	\$ 1,500.00	\$ 1,350.00	\$ 150.00
1283827	ETQ-315195990- CREDENZA DE MADERA 2 PUERTAS	\$ 1,000.00	\$ 900.00	\$ 100.00

Informe Financiero al Primer Trimestre 01 de enero al 31 de marzo 2024
Ente Público: Poder Ejecutivo del Estado de Zacatecas
Relación de Bienes en Comodato que componen el Patrimonio
(Pesos)

Código	Descripción del Bien	Valor Histórico	Depreciación Acumulada	Valor en libros
1283828	ETQ-315195991- ESCRITORIO DE MADERA 2 PUERTAS	\$ 1,000.00	\$ 900.00	\$ 100.00
1283829	ETQ-315195992- JUEGO DE SALA 2 SOFAS VINIPIEL	\$ 2,000.00	\$ 1,800.00	\$ 200.00
1283832	ETQ-315195995- ESCRITORIO DE MADERA 2 CAJONES	\$ 1,000.00	\$ 900.00	\$ 100.00
1283833	ETQ-315195996- ESCRITORIO DE MADERA 2 CAJONES	\$ 1,000.00	\$ 900.00	\$ 100.00
1283834	ETQ-315195997-ESCRITORIO DE MADERA 2 CAJONES	\$ 1,000.00	\$ 900.00	\$ 100.00
1283835	ETQ-315195998-CPU COMPAQ NEGRO	\$ 2,000.00	\$ 1,800.00	\$ 200.00
1283836	ETQ-315195999-MONITOR LCD 19 COMPAC	\$ 700.00	\$ 630.00	\$ 70.00
1283837	ETQ-315196000-MONITOR LCD 19 COMPAC	\$ 700.00	\$ 630.00	\$ 70.00
1283839	ETQ-315196002-JUEGO DE 2 SILLAS CON CODERAS	\$ 350.00	\$ 315.00	\$ 35.00
1283842	ETQ-315196005- ANAQUEL 7 CHAROLAS REJILLA	\$ 300.00	\$ 270.00	\$ 30.00
1283843	ETQ-315196006- MESA DE TRABAJO FORMAICA Y METAL	\$ 200.00	\$ 180.00	\$ 20.00
1283844	ETQ-315196007- MESA DE TRABAJO NATURAL Y NEGRO	\$ 200.00	\$ 180.00	\$ 20.00
1283845	ETQ-315196008- CPU GENERICO BLANCO	\$ 2,000.00	\$ 1,800.00	\$ 200.00
1283846	ETQ-315196009- MONITOR SAMSUNG CYNK MASTER	\$ 500.00	\$ 450.00	\$ 50.00
1283847	ETQ-315196010-CPU GENERICO BLANCO	\$ 2,000.00	\$ 1,800.00	\$ 200.00
1283848	ETQ-315196011-MONITOR SAMSUNG SYNC MASTER	\$ 500.00	\$ 450.00	\$ 50.00
1283849	ETQ-315196012-TARJETERO 2 CAJONES CON LLAVE METALI	\$ 100.00	\$ 90.00	\$ 10.00
1283850	ETQ-315196013-CPU COMPAQ NEGRO	\$ 2,000.00	\$ 1,800.00	\$ 200.00
1283851	ETQ-315196014-MONITOR 19 COMPAC	\$ 500.00	\$ 450.00	\$ 50.00
1283852	ETQ-315196015- IMPRESORA EPSON CX3900	\$ 200.00	\$ 180.00	\$ 20.00
1283854	ETQ-315196017- DESUMIDIFICADOR NORTEC	\$ 200.00	\$ 180.00	\$ 20.00
1283856	ETQ-315196019- PANTALLA ENROLLABLE PARA IMAGENES	\$ 100.00	\$ 90.00	\$ 10.00
1283857	ETQ-315196020-CAÑON PROYECTOR 3M	\$ 1,000.00	\$ 900.00	\$ 100.00
1283858	ETQ-315196021-ESCRITORIO DE FORMAICA 4 CAJONES	\$ 1,000.00	\$ 900.00	\$ 100.00
1283859	ETQ-315196022- MONITOR LCD APPLE 20 PLATA	\$ 700.00	\$ 630.00	\$ 70.00
1283860	ETQ-315196023- CPU APPLE	\$ 2,000.00	\$ 1,800.00	\$ 200.00
1283861	ETQ-315196024- PLOTTER EPSON	\$ 5,000.00	\$ 4,500.00	\$ 500.00
1283862	ETQ-315196025- DESUMIDIFICADOR SOLEUSAIR	\$ 200.00	\$ 180.00	\$ 20.00
1283863	ETQ-315196026-THERMOHIDROMETRO REDONDO LUFT	\$ 100.00	\$ 90.00	\$ 10.00
1283864	ETQ-315196027-ESCRITORIO 2 CAJONES DESPLEGABLE	\$ 1,000.00	\$ 900.00	\$ 100.00
1283865	ETQ-315196028- ANAQUEL METALICO 6 CHAROLAS	\$ 300.00	\$ 270.00	\$ 30.00
1283866	ETQ-315196029- ARCHIVERO 3 CAJONES VERDE METALICO	\$ 1,500.00	\$ 1,350.00	\$ 150.00
1283867	ETQ-315196030- SCANNER HP	\$ 500.00	\$ 450.00	\$ 50.00
1283868	ETQ-315196031-MONITOR LCD APPLE 20 PLATA	\$ 700.00	\$ 630.00	\$ 70.00
1283869	ETQ-315196032-CPU APPLE	\$ 2,000.00	\$ 1,800.00	\$ 200.00
1283870	ETQ-315196033- ANAQUEL 5 CHAROLAS REJILLA	\$ 300.00	\$ 270.00	\$ 30.00
1283871	ETQ-315196034- ESCRITORIO 3 CAJONES PATAS TUBULARE	\$ 1,000.00	\$ 900.00	\$ 100.00
1283872	ETQ-315196035-ESCRITORIO 3 CAJONES PATAS TUBULARES	\$ 1,000.00	\$ 900.00	\$ 100.00
1283873	ETQ-315196036- LAPTOP APPLE	\$ 2,500.00	\$ 2,250.00	\$ 250.00
1283874	ETQ-315196037- MESA DE LUZ BLANCA TUBULAR	\$ 200.00	\$ 180.00	\$ 20.00
1283875	ETQ-315196038-DISCO DURA EXTERNO SAMSUNG 320GB	\$ 200.00	\$ 180.00	\$ 20.00

Informe Financiero al Primer Trimestre 01 de enero al 31 de marzo 2024
Ente Público: Poder Ejecutivo del Estado de Zacatecas
Relación de Bienes en Comodato que componen el Patrimonio
(Pesos)

Código	Descripción del Bien	Valor Histórico	Depreciación Acumulada	Valor en libros
1283876	ETQ-315196039- DISCO DURO EXTERNO SIMPLETECH 500GB	\$ 200.00	\$ 180.00	\$ 20.00
1283877	ETQ-315196040- CONJUNTO SECRETARIAL EN U LIBRERO Y	\$ 1,300.00	\$ 1,170.00	\$ 130.00
1283878	ETQ-315196041- IMPRESORA HP P1505	\$ 700.00	\$ 630.00	\$ 70.00
1283879	ETQ-315196042-CONJUNTO SECRETARIAL EN U LIBRERO Y	\$ 1,300.00	\$ 1,170.00	\$ 130.00
1283880	ETQ-315196043- LIBRERO 4 ENTREPAÑOS	\$ 1,000.00	\$ 900.00	\$ 100.00
1283881	ETQ-315196044- SILLON EJACUTIVO CON CODERAS VINIPI	\$ 1,500.00	\$ 1,350.00	\$ 150.00
1283882	ETQ-315196045-CPU HP NEGRO	\$ 2,000.00	\$ 1,800.00	\$ 200.00
1283883	ETQ-315196046- MONITOR CON CAMARA WEB HP	\$ 700.00	\$ 630.00	\$ 70.00
1283884	ETQ-315196047-MESA DE MADERA 1 CAJON	\$ 200.00	\$ 180.00	\$ 20.00
1283885	ETQ-315196048-LIBRERO DE MADERA CON VITRINA 2 CAJO	\$ 1,000.00	\$ 900.00	\$ 100.00
1283886	ETQ-315196049- MONITOR LCD LG 20	\$ 700.00	\$ 630.00	\$ 70.00
1283887	ETQ-315196050- MONITOR LCD BENQ 18	\$ 700.00	\$ 630.00	\$ 70.00
1283890	ETQ-315196053-MINI LAPTOP HP 110	\$ 2,500.00	\$ 2,250.00	\$ 250.00
1283891	ETQ-315196054-NO BRAKE QBX NEGRO	\$ 500.00	\$ 450.00	\$ 50.00
1283892	ETQ-315196055- GRABADORA DE VIDEO HIKVISION	\$ 300.00	\$ 270.00	\$ 30.00
1283893	ETQ-315196056-GRABADORA DE VIDEO HIKVISION	\$ 300.00	\$ 270.00	\$ 30.00
1283895	ETQ-315196058- ESCRITORIO EN L 3 CAJONES	\$ 1,300.00	\$ 1,170.00	\$ 130.00
1283897	ETQ-315196060- MONITOR SAMSUNG	\$ 700.00	\$ 630.00	\$ 70.00
1283898	ETQ-315196061-ESCRITORIO EN L 3 CAJONES	\$ 1,300.00	\$ 1,170.00	\$ 130.00
1283899	ETQ-315196062-MONITOR HP NEGRO	\$ 500.00	\$ 450.00	\$ 50.00
1283900	ETQ-315196063-CPU COMPAQ NEGRO	\$ 2,000.00	\$ 1,800.00	\$ 200.00
1283903	ETQ-315196066-NO BRAKE QBX NEGRO	\$ 500.00	\$ 450.00	\$ 50.00
1283906	ETQ-315196069-PANTALLA LCD 40 PULG MARCA NEC CON 1	\$ 500.00	\$ 450.00	\$ 50.00
1283907	ETQ-315196070-REPRODUCTOR DE TARJETAS DIGITAL VIEW	\$ 500.00	\$ 450.00	\$ 50.00
1283908	ETQ-315196071- MONITOR LCD ELO NEGRO	\$ 700.00	\$ 630.00	\$ 70.00
1283909	ETQ-315196072-CPU MAC MINI APPLE PLATA	\$ 2,000.00	\$ 1,800.00	\$ 200.00
1283910	ETQ-315196073-MONITOR LCD ELO NEGRO	\$ 700.00	\$ 630.00	\$ 70.00
1283911	ETQ-315196074-CPU MAC MINI APPLE PLATA	\$ 2,000.00	\$ 1,800.00	\$ 200.00
1283912	ETQ-315196075- LOKER 2 PUERTAS	\$ 300.00	\$ 270.00	\$ 30.00
1283913	ETQ-315196076- MESA DE MADERA CON RODILLOS DE LUZ	\$ 200.00	\$ 180.00	\$ 20.00
1283914	ETQ-315196077-ESMERIL SOBRE BANCO DE MADERA KING	\$ 500.00	\$ 450.00	\$ 50.00
1283915	ETQ-315196078-MESA DE TRABAJO DE MADERA	\$ 200.00	\$ 180.00	\$ 20.00
1283916	ETQ-315196079- SILLON TIPO CAJERO	\$ 1,500.00	\$ 1,350.00	\$ 150.00
1283917	ETQ-315196080-SILLON TIPO CAJERO	\$ 1,500.00	\$ 1,350.00	\$ 150.00
1283920	ETQ-315196083- ENFRIADOR DE AGUA PRIME	\$ 500.00	\$ 450.00	\$ 50.00
1283923	ETQ-315196086- SILLA SECRETARIAL CON CODERAS PLIAN	\$ 1,039.65	\$ 935.68	\$ 103.97
1283924	ETQ-315196087- LOKER METALICO 4 PUERTAS CON CHAPA	\$ 1,175.00	\$ 1,057.50	\$ 117.50
1283925	ETQ-315196088-LOKER METALICO 4 PUERTAS CON CHAPA	\$ 1,175.00	\$ 1,057.50	\$ 117.50
1283926	ETQ-315196089-LOKER METALICO 4 PUERTAS CON CHAPA	\$ 1,175.00	\$ 1,057.50	\$ 117.50
1283927	ETQ-315196090-LOKER METALICO 4 PUERTAS CON CHAPA	\$ 1,175.00	\$ 1,057.50	\$ 117.50
1283933	ETQ-315196096-LOKER METALICO 4 PUERTAS CON CHAPA	\$ 1,175.00	\$ 1,057.50	\$ 117.50

Informe Financiero al Primer Trimestre 01 de enero al 31 de marzo 2024
Ente Público: Poder Ejecutivo del Estado de Zacatecas
Relación de Bienes en Comodato que componen el Patrimonio
(Pesos)

Código	Descripción del Bien	Valor Histórico	Depreciación Acumulada	Valor en libros
1283934	ETQ-315196097-LOKER METALICO 4 PUERTAS CON CHAPA	\$ 1,175.00	\$ 1,057.50	\$ 117.50
1283935	ETQ-315196098-LOKER METALICO 4 PUERTAS CON CHAPA	\$ 1,175.00	\$ 1,057.50	\$ 117.50
1283936	ETQ-315196099- LAPTOP HAP 435 AMD	\$ 7,500.56	\$ 6,750.50	\$ 750.06
1283937	ETQ-315195922- LIBRERO DE MADERA Y ACERO INOXIDABL	\$ 1,000.00	\$ 900.00	\$ 100.00
1283938	ETQ-315195914- MONITOR LCD EMPOTRADOA LA PARED, MA	\$ 700.00	\$ 630.00	\$ 70.00
1284621	ETQ 160003282 Archivero de 3 Gavetas	\$ 119,000.00	\$ 107,100.00	\$ 11,900.00
1285688	315220124 CUADRO DE ARTE	\$ 100.00	\$ -	\$ 100.00
1290002	ETQ-769-MICROBUS 23 PAS. T/M	\$ 72,500.00	\$ 65,250.00	\$ 7,250.00
1290003	ETQ-770-AUTOBUS PANAMERICANO 41 PAS. ST9441001 T/M	\$ 131,000.00	\$ 117,900.00	\$ 13,100.00
1290008	ETQ-772-CLUB WAGON M-86 SUPER WAGON T/A	\$ 282,000.00	\$ 253,800.00	\$ 28,200.00
1290011	ETQ-773-AUTOBUS 39 PAS. MOD. HALCON T/M	\$ 575,000.00	\$ 517,500.00	\$ 57,500.00
1290014	ETQ-315180538-SILLA APILABLE TAP. EN VINIL Y PLIAN	\$ 200.00	\$ 180.00	\$ 20.00
1290015	ETQ-315180005-SILLON EJECUTIVO TAPIZADO EN VINIPIE	\$ 1,500.00	\$ 1,350.00	\$ 150.00
1290021	ETQ-315180075-TELEFONO DIGITAL COLOR BLANCO	\$ 150.00	\$ 135.00	\$ 15.00
1290023	ETQ-315180079-SILLON EJECUTIVO TAPIZADO EN VINIL N	\$ 1,500.00	\$ 1,350.00	\$ 150.00
1290024	ETQ-315180080-ESCRITORIO EN ESCUADRA SUPERFICIE FO	\$ 1,300.00	\$ 1,170.00	\$ 130.00
1290034	ETQ-315180113-SILLA SECRETARIAL TAPIZADA EN PLIANA	\$ 300.00	\$ 270.00	\$ 30.00
1290053	ETQ-315180592-MESA MET. SUP. DE LINOLIUM DE.:62X.9	\$ 200.00	\$ 180.00	\$ 20.00
1290056	ETQ-315180606-SILLA SRIAL. PLIANA NEGRO CON RODILL	\$ 300.00	\$ 270.00	\$ 30.00
1290057	ETQ-315180609-SILLA TUBULAR TAPIZADA EN PLIANA COL	\$ 300.00	\$ 270.00	\$ 30.00
1290068	ETQ-315180810-PULSOMETRO NEGRO (TIPO RELOJ DE MANO	\$ 500.00	\$ 450.00	\$ 50.00
1290096	ETQ-315182120-ARCHIVERO MET. COLOR BEIGE 2 GAVETAS	\$ 1,500.00	\$ 1,350.00	\$ 150.00
1290187	ETQ-315182465-COMODA DE MADERA 1 DIV Y 2 PUERTAS C	\$ 200.00	\$ 180.00	\$ 20.00
1290189	ETQ-315182685-ESCRITORIO MADERA 2 CAJONES	\$ 1,000.00	\$ 900.00	\$ 100.00
1290196	ETQ-315183172-ARCHIVERO DE FORMAICA DE 3 GAVETAS C	\$ 1,500.00	\$ 1,350.00	\$ 150.00
1290197	ETQ-315183173-SILLA SECRETARIAL TAPIZADA EN PLIANA	\$ 300.00	\$ 270.00	\$ 30.00
1290198	ETQ-315183174-ESCRITORIO DE MADERA DE 7 CAJONES TI	\$ 1,300.00	\$ 1,170.00	\$ 130.00
1290199	ETQ-315183168-ESCRITORIO DE MADERA CON DOS CAJONES	\$ 1,300.00	\$ 1,170.00	\$ 130.00
1290203	ETQ-315183180-EXTINGUIDOR ROJO CAP. 9 KGS.	\$ 150.00	\$ 135.00	\$ 15.00
1290204	ETQ-315183182-ARCHIVERO 4 CAJONES GRIS OXFORD	\$ 1,500.00	\$ 1,350.00	\$ 150.00
1290205	ETQ-315183183-ESCRITORIO METAL GRIS CON SUPERFICIE	\$ 1,300.00	\$ 1,170.00	\$ 130.00
1290206	ETQ-315183184-ESCRITORIO METAL GRIS CON SUPERFICIE	\$ 1,300.00	\$ 1,170.00	\$ 130.00
1290207	ETQ-315181782-LOCKER METALICO COLOR GRIS 2 PTAS.,	\$ 300.00	\$ 270.00	\$ 30.00
1290208	ETQ-315181806-LOCKER METALICO COLOR GRIS 2 PTAS.,	\$ 300.00	\$ 270.00	\$ 30.00
1290209	ETQ-315181901-BARRA CON PESO (2 DISCOS FIJOS)	\$ 500.00	\$ 450.00	\$ 50.00
1290210	ETQ-315181902-BARRA CON PESO (2 DISCOS FIJOS)	\$ 500.00	\$ 450.00	\$ 50.00
1290211	ETQ-315181915-LOTE O JUEGO DE 9 PZAS DE BARRAS SIN	\$ 500.00	\$ 450.00	\$ 50.00
1290212	ETQ-315181932-BASE P TABLA DE ABDOMINAL TUBULAR CO	\$ 1,000.00	\$ 900.00	\$ 100.00
1290213	ETQ-315182008-MANCUERNA METALICA	\$ 200.00	\$ 180.00	\$ 20.00
1290214	ETQ-315182013-PAR DE MANCUERNAS METALICA	\$ 200.00	\$ 180.00	\$ 20.00
1290215	ETQ-315182014-PAR DE MANCUERNAS METALICA	\$ 200.00	\$ 180.00	\$ 20.00

Informe Financiero al Primer Trimestre 01 de enero al 31 de marzo 2024
Ente Público: Poder Ejecutivo del Estado de Zacatecas
Relación de Bienes en Comodato que componen el Patrimonio
(Pesos)

Código	Descripción del Bien	Valor Histórico	Depreciación Acumulada	Valor en libros
1290216	ETQ-315182050-BOMBA DE 1 H.P. COLOR GRIS	\$ 500.00	\$ 450.00	\$ 50.00
1290217	ETQ-315182503-JUEGO DE 6 PZAS DE BARRAS CON PESO (\$ 500.00	\$ 450.00	\$ 50.00
1290221	ETQ-315180796-LAMPARA DE CHICOTE CON RODILLOS	\$ 500.00	\$ 450.00	\$ 50.00
1290222	ETQ-315180797-LOCKER METALICO COLOR GRIS 2 PUERTAS	\$ 300.00	\$ 270.00	\$ 30.00
1290223	ETQ-315180798-MESA DE EXPLORACION CON CAJON COLOR	\$ 200.00	\$ 180.00	\$ 20.00
1290224	ETQ-315180799-MESA DE EXPLORACION MET. SUP. DE VIN	\$ 200.00	\$ 180.00	\$ 20.00
1290225	ETQ-315180800-MESA DE EXPLORACION MET. SUP. DE VIN	\$ 200.00	\$ 180.00	\$ 20.00
1290226	ETQ-315180801-MESA DE EXPLORACION MET. SUP. DE VIN	\$ 200.00	\$ 180.00	\$ 20.00
1290227	ETQ-315180802-MESA MAYO MET. BASE NEGRA CON RODILL	\$ 200.00	\$ 180.00	\$ 20.00
1290228	ETQ-315180803-MESA PATEURS MET. 1 DIV. CON RODILLO	\$ 200.00	\$ 180.00	\$ 20.00
1290229	ETQ-315180804-MESA PASTEUR MET. 1 DIV. CON RODILLO	\$ 200.00	\$ 180.00	\$ 20.00
1290230	ETQ-315180805-MESA PASTEUR MET. 1 DIV. CON RODILLO	\$ 200.00	\$ 180.00	\$ 20.00
1290231	ETQ-315180806-PLICOMETRO COLOR NEGRO EN ESTUCHE GR	\$ 500.00	\$ 450.00	\$ 50.00
1290232	ETQ-315180807-PLICOMETRO COLOR VERDE EN ESTUCHE NE	\$ 500.00	\$ 450.00	\$ 50.00
1290233	ETQ-315180809-PORTASUEROS METALICO CON RODILLOS	\$ 300.00	\$ 270.00	\$ 30.00
1290234	ETQ-315180812-RIÑÓN DE ACERO INOXIDABLE	\$ 100.00	\$ 90.00	\$ 10.00
1290239	ETQ-315180819-ULTRASONIDO TERAPEUTICO	\$ 500.00	\$ 450.00	\$ 50.00
1290240	ETQ-315180820-VITRINA MET. 1 CAJON Y 2 PUERTAS (I	\$ 200.00	\$ 180.00	\$ 20.00
1290241	ETQ-315182447-CHAROLA DE ALUMINIO CON TAPA	\$ 200.00	\$ 180.00	\$ 20.00
1290242	ETQ-315182692-BASCULA CON ALTIMETRO COLOR BEIGE Y	\$ 500.00	\$ 450.00	\$ 50.00
1290243	ETQ-315180821-ASPIRADORA AUTOMATICA COLOR VERDE Y	\$ 3,000.00	\$ 2,700.00	\$ 300.00
1290244	ETQ-315180822-ASPIRADORA AUTOMATICA COLOR VERDE Y	\$ 3,000.00	\$ 2,700.00	\$ 300.00
1290245	ETQ-315180824-BASCULA COLOR AZUL CAP. 10 KGS. CON	\$ 500.00	\$ 450.00	\$ 50.00
1290247	ETQ-315180826-BOILER BLANCO CAP. 103 LTS.	\$ 500.00	\$ 450.00	\$ 50.00
1290250	ETQ-315180830-BOMBA COLOR VERDE PARA ALBERCA	\$ 500.00	\$ 450.00	\$ 50.00
1290251	ETQ-315180831-CALENTADOR P/ALBERCA O INTERCAMBIADO	\$ 500.00	\$ 450.00	\$ 50.00
1290252	ETQ-315180832-CALENTADOR P/ALBERCA O INTERCAMBIADO	\$ 500.00	\$ 450.00	\$ 50.00
1290253	ETQ-315180833-CALENTADOR P/ALBERCA O INTERCAMBIADO	\$ 500.00	\$ 450.00	\$ 50.00
1290254	ETQ-315180834-COMPRESOR CHICO AZUL C/MOTOR TRIFASI	\$ 500.00	\$ 450.00	\$ 50.00
1290255	ETQ-315180835-CHAMUCO METALICO ROJO	\$ 100.00	\$ 90.00	\$ 10.00
1290256	ETQ-315180836-EVAPORADOR COLO AZUL (TANQUES ESTAC.	\$ 500.00	\$ 450.00	\$ 50.00
1290257	ETQ-315180838-FILTRO COLOR NEGRO VEL. 66 GALONES X	\$ 100.00	\$ 90.00	\$ 10.00
1290258	ETQ-315180839-PAR DE FILTROS PARA ALBERCA UNIDAD C	\$ 100.00	\$ 90.00	\$ 10.00
1290259	ETQ-315180840-GABINETE ARRANCADOR P/MOTOR DE ALBER	\$ 200.00	\$ 180.00	\$ 20.00
1290260	ETQ-315180841-GABINETE CENTRO DE CARGA GRIS	\$ 200.00	\$ 180.00	\$ 20.00
1290261	ETQ-315180842-GABINETE INTERRUPTOR GENERAL 225 AMP	\$ 200.00	\$ 180.00	\$ 20.00
1290262	ETQ-315180846-MESA MET. SUP. DE FORMAICA,DE:75X1.	\$ 200.00	\$ 180.00	\$ 20.00
1290263	ETQ-315180847-MOTOR VW A GASOLINA CONTRA INCENDIO	\$ 500.00	\$ 450.00	\$ 50.00
1290264	ETQ-315180848-MOTOR DE ALBERCA 40 H.P. COLOR AZUL	\$ 500.00	\$ 450.00	\$ 50.00
1290265	ETQ-315180849-RECIRCULADOR DE AGUA CALIENTE COLOR	\$ 200.00	\$ 180.00	\$ 20.00
1290267	ETQ-315180851-SISTEMA DE ELECTROLISIS COLOR AZUL (\$ 100.00	\$ 90.00	\$ 10.00

Informe Financiero al Primer Trimestre 01 de enero al 31 de marzo 2024
Ente Público: Poder Ejecutivo del Estado de Zacatecas
Relación de Bienes en Comodato que componen el Patrimonio
(Pesos)

Código	Descripción del Bien	Valor Histórico	Depreciación Acumulada	Valor en libros
1290268	ETQ-315180852-TABLERO DE CONTROL ALTERNADOR-SIMULT	\$ 3,000.00	\$ 2,700.00	\$ 300.00
1290269	ETQ-315180853-TANQUE BLANCO VERTICAL CAP. APROX. 1	\$ 500.00	\$ 450.00	\$ 50.00
1290270	ETQ-315180854-TANQUE ESTACIONARIO BLANCO CAP. 300	\$ 500.00	\$ 450.00	\$ 50.00
1290271	ETQ-315180855-TANQUE ESTACIONARIO BLANCO CAP. 5000	\$ 500.00	\$ 450.00	\$ 50.00
1290272	ETQ-315180856-TANQUE ESTACIONARIO BLANCO CAP. 5000	\$ 500.00	\$ 450.00	\$ 50.00
1290273	ETQ-315180857-TRAMPA DE PELO 8 COLOR VERDE (PARA B	\$ 100.00	\$ 90.00	\$ 10.00
1290274	ETQ-315182450-MOTOR ELECTRICO DE SISTEMA CONTRA IN	\$ 500.00	\$ 450.00	\$ 50.00
1290275	ETQ-315182451-MOTOR ELECTRICO DEL EQUIPO HIDRONEUM	\$ 500.00	\$ 450.00	\$ 50.00
1290276	ETQ-315182452-MOTOR ELECTRICO 3 HP	\$ 500.00	\$ 450.00	\$ 50.00
1290278	ETQ-315182305-LOTE DE 22 PZS DISCOS DE PLAST ABSOR	\$ 200.00	\$ 180.00	\$ 20.00
1290279	ETQ315182340-LOTE DE 6 DISCOS PLAST ABSORB DE GOLP	\$ 200.00	\$ 180.00	\$ 20.00
1290280	ETQ315182353 LOTE 14 PZAS DISCOS DE PLAST ABSORB D	\$ 200.00	\$ 180.00	\$ 20.00
1290281	ETQ-315182377-LOTE 14 DISCOS DE PLAST ABSORB DE GO	\$ 200.00	\$ 180.00	\$ 20.00
1290282	ETQ315182401 LOTE 4 PZAS DISCOS DE PLAST ABSORB DE	\$ 200.00	\$ 180.00	\$ 20.00
1290286	ETQ-315182687-DISCO DE 2.5 KGS. METALICO	\$ 200.00	\$ 180.00	\$ 20.00
1290287	ETQ-315182690-DISCO DE 1.250 KGS. METALICO	\$ 200.00	\$ 180.00	\$ 20.00
1290310	ETQ-315182409-LOTE DE 7 PARES DE ABRAZADAERAS META	\$ 100.00	\$ 90.00	\$ 10.00
1290312	ETQ-315182688-DISCO DE 1.250 KGS.METALICO	\$ 200.00	\$ 180.00	\$ 20.00
1290313	ETQ-315182689-DISCO DE 2.5 KGS. METALICO	\$ 200.00	\$ 180.00	\$ 20.00
1290314	ETQ-315181219-ESCRITORIO MET. SUP. DE FORMAICA CON	\$ 1,000.00	\$ 900.00	\$ 100.00
1290315	ETQ-315181220-FUENTE DE PODER PARA RADIO BASE COLO	\$ 500.00	\$ 450.00	\$ 50.00
1290316	ETQ-315181221-RADIO BASE COLOR NEGRO VHF, 2 CANALE	\$ 200.00	\$ 180.00	\$ 20.00
1290317	ETQ-315181224-SILLA TUBULAR NEGRO TAP. PLIANA NEGR	\$ 200.00	\$ 180.00	\$ 20.00
1290318	ETQ-315181196-ARCHIVERO MET. 4 GAVETAS DE .70 X .4	\$ 1,500.00	\$ 1,350.00	\$ 150.00
1290319	ETQ-315181198-CENTRAL MACROTEL	\$ 200.00	\$ 180.00	\$ 20.00
1290320	ETQ-315181199-CUADRO OLIMPIADA JUVENIL 2001 ACABAD	\$ 100.00	\$ -	\$ 100.00
1290321	ETQ-315181201-ESCRITORIO MET. 4 CAJONES SUP. FORMA	\$ 1,000.00	\$ 900.00	\$ 100.00
1290322	ETQ-315181202-EXTINGUIDOR ROJO CAP. 6 KGS.	\$ 150.00	\$ 135.00	\$ 15.00
1290323	ETQ-315181203-IMPRESORA	\$ 200.00	\$ 180.00	\$ 20.00
1290324	ETQ-315181204-MESA DE METALICA SUP. DE LINOLIUM CO	\$ 200.00	\$ 180.00	\$ 20.00
1290325	ETQ-315181205-MESA DE MADERA DE CAOBA, SUP. DE RAI	\$ 200.00	\$ 180.00	\$ 20.00
1290328	ETQ-315181209-SILLA TUBULAR TAP. EN PLIANA NEGRO	\$ 200.00	\$ 180.00	\$ 20.00
1290329	ETQ-315181210-SILLA TUBULAR TAP. EN PLIANA NEGRO	\$ 200.00	\$ 180.00	\$ 20.00
1290331	ETQ-315181212-SILLA TUBULAR TAP. EN PLIANA NEGRO	\$ 200.00	\$ 180.00	\$ 20.00
1290334	ETQ-315181215-SILLA TUBULAR TAP. EN PLIANA NEGRO	\$ 200.00	\$ 180.00	\$ 20.00
1290336	ETQ-315180018-PALOMAR DE MADERA 12 DIV	\$ 500.00	\$ 450.00	\$ 50.00
1290337	ETQ-315180021-ARCHIVERO FORMAICA COLOR GRIS OXFORD	\$ 1,500.00	\$ 1,350.00	\$ 150.00
1290339	ETQ-315180020-CONMUTADOR	\$ 500.00	\$ 450.00	\$ 50.00
1290342	ETQ-315180076-SILLA TUBULAR TAPIZADA EN PLIANA	\$ 200.00	\$ 180.00	\$ 20.00
1290343	ETQ-315180077-SILLA NEGRA DE PLASTICO PLEGABLE	\$ 300.00	\$ 270.00	\$ 30.00
1290344	ETQ-315182986-IMPRESORA COLOR GRIS	\$ 200.00	\$ 180.00	\$ 20.00

Informe Financiero al Primer Trimestre 01 de enero al 31 de marzo 2024
Ente Público: Poder Ejecutivo del Estado de Zacatecas
Relación de Bienes en Comodato que componen el Patrimonio
(Pesos)

Código	Descripción del Bien	Valor Histórico	Depreciación Acumulada	Valor en libros
1290345	ETQ-315182987-BOCINA COLOR NEGRO CON TRIPIE	\$ 1,500.00	\$ 1,350.00	\$ 150.00
1290354	ETQ-315180146-BOTADOR PARA CABALLO COLOR GRIS	\$ 500.00	\$ 450.00	\$ 50.00
1290356	ETQ-315180095-SILLA TBULAR TAPIZADA EN PLIANA NEGR	\$ 200.00	\$ 180.00	\$ 20.00
1290357	ETQ315180147 PROTEC DE BOTADOR COLOR AMARILLO CON	\$ 1,000.00	\$ 900.00	\$ 100.00
1290358	ETQ-315180148-PISTA DE SALTO DE CABALLO COLOR AZUL	\$ 1,000.00	\$ 900.00	\$ 100.00
1290359	ETQ-315180149-APARATO DE ZALTO CON 2 PROTECTORES (\$ 500.00	\$ 450.00	\$ 50.00
1290360	ETQ-315180097-LIBRERO FORMAICA TIPO ENCINO 3 DIVIS	\$ 1,000.00	\$ 900.00	\$ 100.00
1290361	ETQ-315182974-TELEVISION A COLOR 27	\$ 500.00	\$ 450.00	\$ 50.00
1290363	ETQ-315182963-MESA METALICA NEGRA SUPERFICIE FORMA	\$ 200.00	\$ 180.00	\$ 20.00
1290364	ETQ-315182958-SILLA DE MADERA TORNEADA	\$ 350.00	\$ 315.00	\$ 35.00
1290366	ETQ-315180101-PAR DE BOCINAS CON AMPLIFICADOR GRIS	\$ 1,500.00	\$ 1,350.00	\$ 150.00
1290372	ETQ-315180024-ARCHIVERO DE FORMAICA COLOR MELON TR	\$ 1,500.00	\$ 1,350.00	\$ 150.00
1290373	ETQ-315180025-COMODA DE FORMAICA COLOR MELON 2 PUE	\$ 200.00	\$ 180.00	\$ 20.00
1290375	ETQ-315180030-CAJA FUERTE COLOR BEIGE	\$ 3,000.00	\$ 2,700.00	\$ 300.00
1290378	ETQ-315182973-MESA DE MADERA	\$ 200.00	\$ 180.00	\$ 20.00
1290379	ETQ-315182982-REFRIGERADOR COLOR AVELLANA	\$ 1,500.00	\$ 1,350.00	\$ 150.00
1290380	ETQ-315182983-MESA CON CAJON Y 2 DIVISIONES DE MAD	\$ 200.00	\$ 180.00	\$ 20.00
1290382	ETQ-315180034-MESA METALICA GRIS CON SUPERFICIE DE	\$ 200.00	\$ 180.00	\$ 20.00
1290383	ETQ-315180035-MESA METALICA GRIS CON SUPERFICIE DE	\$ 200.00	\$ 180.00	\$ 20.00
1290384	ETQ-315182985-TINA DE HIDROMASAJE CUERPO COMPLETO	\$ 500.00	\$ 450.00	\$ 50.00
1290385	ETQ-315182956-OVALO DE ALUMINIO PARA HOMBRO	\$ 500.00	\$ 450.00	\$ 50.00
1290386	ETQ-315182957-ESCALERILLA DIGITAL DE MADERA	\$ 200.00	\$ 180.00	\$ 20.00
1290387	ETQ-315182961-SILLA DE RUEDAS CON ELEVAPIERNA DE A	\$ 500.00	\$ 450.00	\$ 50.00
1290388	ETQ-315180036-ARCHIVERO DE FORMAICA COLOR MELON 3	\$ 1,500.00	\$ 1,350.00	\$ 150.00
1290390	ETQ-315182969-JUEGO DE POLEAS PARA REHABILITACION	\$ 200.00	\$ 180.00	\$ 20.00
1290392	ETQ-315182970-JUEGO DE POLEA FIJA METALICA	\$ 200.00	\$ 180.00	\$ 20.00
1290393	ETQ-315180041-LOTE DE 17 BANCAS G Y CH GRIS	\$ 200.00	\$ 180.00	\$ 20.00
1290394	ETQ-315182971-JUEGO DE TRACCION CERVICAL METALICA	\$ 500.00	\$ 450.00	\$ 50.00
1290396	ETQ-315182972-PLANTASCOPIO BLANCO	\$ 500.00	\$ 450.00	\$ 50.00
1290397	ETQ-315182975-PORTASUEROS CON RODILLOS	\$ 500.00	\$ 450.00	\$ 50.00
1290398	ETQ-315182976-ESCALERA CON BARANDAL DE MADERA COLO	\$ 500.00	\$ 450.00	\$ 50.00
1290400	ETQ-315182977-ESTUCHE DE DIAGNOSTICO COLOR BEIGE (\$ 100.00	\$ 90.00	\$ 10.00
1290402	ETQ-315182978-PARAFINERO DE ACERO INOXIDABLE (TERA	\$ 500.00	\$ 450.00	\$ 50.00
1290405	ETQ-315182979-BIOCRITERAPIA COLOR BEIGE CON 2 PIE	\$ 2,000.00	\$ 1,800.00	\$ 200.00
1290406	ETQ-315180048-MOSTRADOR DE FORMAICA COLOR MELON	\$ 200.00	\$ 180.00	\$ 20.00
1290407	ETQ-315182980-MESA DE TRACCION DE COLUMNA PLEGABLE	\$ 500.00	\$ 450.00	\$ 50.00
1290409	ETQ-315180051-ARCHIVERO DE FORMAICA GRIS OXFORD 2	\$ 1,500.00	\$ 1,350.00	\$ 150.00
1290412	ETQ-315180054-CAJA FUERTE COLOR BEIGE	\$ 3,000.00	\$ 2,700.00	\$ 300.00
1290413	ETQ-315183178-C AMARA DIGITAL CANON POWER SHOT COL	\$ 300.00	\$ 270.00	\$ 30.00
1290414	ETQ-315180055-ARCHIVERO DE FORMAICA COLOR MELON 3	\$ 1,500.00	\$ 1,350.00	\$ 150.00
1290418	ETQ-315180062-MESA PARA COMPUTADORA DE FORMAICA CO	\$ 400.00	\$ 360.00	\$ 40.00

Informe Financiero al Primer Trimestre 01 de enero al 31 de marzo 2024
Ente Público: Poder Ejecutivo del Estado de Zacatecas
Relación de Bienes en Comodato que componen el Patrimonio
(Pesos)

Código	Descripción del Bien	Valor Histórico	Depreciación Acumulada	Valor en libros
1290427	ETQ-315180073-AMPLIFICADOR DE SONIDO CON CD COLOR	\$ 500.00	\$ 450.00	\$ 50.00
1290431	ETQ-315183158-LICUADORA INDUSTRIAL DE 3 LITROS	\$ 200.00	\$ 180.00	\$ 20.00
1290433	ETQ-315180119-MESA PARA COMPUTADORA FORMAICA CON P	\$ 400.00	\$ 360.00	\$ 40.00
1290434	ETQ-315183159-LICUADORA INDUSTRIAL DE 3 LITROS	\$ 200.00	\$ 180.00	\$ 20.00
1290435	ETQ-315180126-SILLA TUBULAR TAPIZADA EN PLIANA NEG	\$ 200.00	\$ 180.00	\$ 20.00
1290439	ETQ-315180019-TELEFONO DIGITAL CON PANTALLA	\$ 150.00	\$ 135.00	\$ 15.00
1290440	ETQ-315181200-BOILER CAPACIDAD DE 47 LTS.	\$ 500.00	\$ 450.00	\$ 50.00
1290443	ETQ-315181180-CREDENZA LIBRERO DE FORMAICA TIPO CA	\$ 1,500.00	\$ 1,350.00	\$ 150.00
1290446	ETQ-315181183-ESCRITORIO BINARIO DE FORMAICA TIPO	\$ 2,000.00	\$ 1,800.00	\$ 200.00
1290448	ETQ-315181185-MESA DE FORMAICA TIPO NOGAL AMERICAN	\$ 400.00	\$ 360.00	\$ 40.00
1290449	ETQ-315181187-NICHO DE MADERA Y CRISTAL CON ASTA Y	\$ 200.00	\$ 180.00	\$ 20.00
1290450	ETQ-315181190-SILLA TUBULAR CON CODERAS TAPIZADA E	\$ 200.00	\$ 180.00	\$ 20.00
1290452	ETQ-315181191-SILLA TUBULAR CON CODERAS TAPIZADA E	\$ 200.00	\$ 180.00	\$ 20.00
1290456	ETQ-315182691-SILLON EJECUTIVO TAPIZADO EN PIEL CO	\$ 1,500.00	\$ 1,350.00	\$ 150.00
1290460	ETQ-315182868-BAUMANOMETRO COLOR AZUL	\$ 300.00	\$ 270.00	\$ 30.00
1290463	ETQ-315182718-MARCADOR SCORE COLOR GRIS Y NEGRO	\$ 5,000.00	\$ 4,500.00	\$ 500.00
1290471	ETQ-315182717-MARCADOR SCORE COLOR GRIS Y NEGRO	\$ 5,000.00	\$ 4,500.00	\$ 500.00
1290472	ETQ-315180153-ESTRUCTURA DE ANILLOS CON ANCLAJES M	\$ 500.00	\$ 450.00	\$ 50.00
1290479	ETQ-315180160-HONGO	\$ 500.00	\$ 450.00	\$ 50.00
1290480	ETQ-315180161-POTRO CON ARZONES	\$ 1,500.00	\$ 1,350.00	\$ 150.00
1290482	ETQ-315180163-COLCHON DE PROTEC PARA CAIDA DE POTR	\$ 100.00	\$ 90.00	\$ 10.00
1290484	ETQ-315180165-COLCHON DE EXTENC DE VIGA DE EQUILIB	\$ 100.00	\$ 90.00	\$ 10.00
1290485	ETQ-315180166-BOTADOR	\$ 500.00	\$ 450.00	\$ 50.00
1290486	ETQ-315180167-BOTADOR	\$ 500.00	\$ 450.00	\$ 50.00
1290487	ETQ-315180168-BOTADOR	\$ 500.00	\$ 450.00	\$ 50.00
1290488	ETQ-315180169-BOTADOR	\$ 500.00	\$ 450.00	\$ 50.00
1290490	ETQ-315180170-PODIUM DE MANOS LIBRES 4 CARRILES	\$ 500.00	\$ 450.00	\$ 50.00
1290491	ETQ-315182869-BICICLETA ESTACIONARIA COLOR NEGRA	\$ 800.00	\$ 720.00	\$ 80.00
1290498	ETQ-315183171-ARCHIVERO DE TRES GAVETAS	\$ 1,500.00	\$ 1,350.00	\$ 150.00
1290506	ETQ-315180184-BARRAS ASIMETRICAS	\$ 3,000.00	\$ 2,700.00	\$ 300.00
1290511	ETQ-315180189-BARRA FIJA	\$ 1,000.00	\$ 900.00	\$ 100.00
1290512	ETQ-315180190-VIGA DE EQUILIBRIO	\$ 5,000.00	\$ 4,500.00	\$ 500.00
1290516	ETQ-315183169-ARCHIVERO DE MADERA DE 3 GAVETAS DE	\$ 1,500.00	\$ 1,350.00	\$ 150.00
1290518	ETQ-315180203-SILLA SECRETARIAL TAPIZADA EN PLIANA	\$ 300.00	\$ 270.00	\$ 30.00
1290519	ETQ-315182870-BICICLETA ESTACIONARIA COLOR NEGRA	\$ 800.00	\$ 720.00	\$ 80.00
1290520	ETQ-315182871-BICICLETA ESTACIONARIA COLOR NEGRA	\$ 800.00	\$ 720.00	\$ 80.00
1290527	ETQ-315180204-MESA DE MADERA 2 DIVISIONES	\$ 200.00	\$ 180.00	\$ 20.00
1290528	ETQ-315180200-MODULO DE RECEPCION EN FORMA DE ESCU	\$ 1,300.00	\$ 1,170.00	\$ 130.00
1290529	ETQ-315180201-MESA PARA COMPUTADORA DE FORMAICA CO	\$ 400.00	\$ 360.00	\$ 40.00
1290532	ETQ-315180208-DESBROZADORA DE GASOLINA	\$ 1,000.00	\$ 900.00	\$ 100.00
1290533	ETQ-315180211-MESA DE PING PONG COLOR AZUL CON RED	\$ 2,000.00	\$ 1,800.00	\$ 200.00

Informe Financiero al Primer Trimestre 01 de enero al 31 de marzo 2024
Ente Público: Poder Ejecutivo del Estado de Zacatecas
Relación de Bienes en Comodato que componen el Patrimonio
(Pesos)

Código	Descripción del Bien	Valor Histórico	Depreciación Acumulada	Valor en libros
1290534	ETQ-315180209-LOTE DE HERRAMIENTA (CARRETE CON MAN	\$ 100.00	\$ 90.00	\$ 10.00
1290535	ETQ-315180210-MESA DE MADERA DOS DIVISIONES	\$ 200.00	\$ 180.00	\$ 20.00
1290536	ETQ-315180212-MESA DE PING PONG COLOR AZUL CON RED	\$ 2,000.00	\$ 1,800.00	\$ 200.00
1290537	ETQ-315180213-MESA DE PING PONG COLOR AZUL CON RED	\$ 2,000.00	\$ 1,800.00	\$ 200.00
1290538	ETQ-315180214-MESA DE PING PONG COLOR AZUL CON RED	\$ 2,000.00	\$ 1,800.00	\$ 200.00
1290539	ETQ-315180215-MESA DE PING PONG COLOR AZUL CON RED	\$ 2,000.00	\$ 1,800.00	\$ 200.00
1290547	ETQ-315180223-MESA DE PING PONG COLOR AZUL CON RED	\$ 2,000.00	\$ 1,800.00	\$ 200.00
1290548	ETQ-315180224-MESA DE PING PONG COLOR AZUL CON RED	\$ 2,000.00	\$ 1,800.00	\$ 200.00
1290549	ETQ-315180225-MESA DE PING PONG COLOR AZUL CON RED	\$ 2,000.00	\$ 1,800.00	\$ 200.00
1290550	ETQ-315180226-LOTE DE 72 PZAS DE COLCHONES DE VINI	\$ 100.00	\$ 90.00	\$ 10.00
1290551	ETQ-315180298-LONA DE COMBATE PARA LUCHAS ASOCIADA	\$ 200.00	\$ 180.00	\$ 20.00
1290552	ETQ-315180299-LONA DE COMBATE PARA LUCHAS ASOCIADA	\$ 200.00	\$ 180.00	\$ 20.00
1290553	ETQ-315180491-LONA PARA LUCHAS ASOCIADAS	\$ 200.00	\$ 180.00	\$ 20.00
1290559	ETQ-315180492-LOTE DE 12 ESTRUCTURAS METALICAS PAR	\$ 1,000.00	\$ 900.00	\$ 100.00
1290621	ETQ-315180372-LOTE DE 300 BUTACAS DE PLASTICO RECL	\$ 300.00	\$ 270.00	\$ 30.00
1290622	ETQ-315180373-BASCULA ELECTRONICA COLOR GRIS CON R	\$ 500.00	\$ 450.00	\$ 50.00
1290627	ETQ-315180379-MARCADOR SCORECLOCK CON CONTROL	\$ 5,000.00	\$ 4,500.00	\$ 500.00
1290628	ETQ-315180419-LOTE DE 72 PZAS DE COLCHONES DE VINI	\$ 100.00	\$ 90.00	\$ 10.00
1290629	ETQ-315180493-PLATAFORMA COMPLETA PARA GIMNASIA RI	\$ 5,000.00	\$ 4,500.00	\$ 500.00
1290630	ETQ-315180494-LOTE DE 72 PZAS DE FLOTANTES DE PLAS	\$ 1,000.00	\$ 900.00	\$ 100.00
1290631	ETQ-315180495-RECUBRIMIENTO DE DUELA COLOR AMARILL	\$ 200.00	\$ 180.00	\$ 20.00
1290632	ETQ-315180496-ALFOMBRA DE ENTRENAMIENTO COLOR AZUL	\$ 5,000.00	\$ 4,500.00	\$ 500.00
1290633	ETQ-315180497-PLATAFORMA PARA PESAS FEMENIL PARA C	\$ 1,000.00	\$ 900.00	\$ 100.00
1290634	ETQ-315180498-PLATAFORMA PARA PESAS VARONIL PARA C	\$ 1,000.00	\$ 900.00	\$ 100.00
1290766	ETQ-315182731-LOTE DE 28 DISCOS 25KGS. HULE-PLASTI	\$ 200.00	\$ 180.00	\$ 20.00
1290776	ETQ-315182741-LOTE DE 28 DISCOS 20KGS. HULE-PLASTI	\$ 200.00	\$ 180.00	\$ 20.00
1290787	ETQ-315182752-LOTE DE 28 DISCOS 15KGS. HULE-PLASTI	\$ 200.00	\$ 180.00	\$ 20.00
1290800	ETQ-315182765-LOTE DE 28 DISCOS 10KGS. HULE-PLAST	\$ 200.00	\$ 180.00	\$ 20.00
1290802	ETQ-315183096-RIEL DE ALUMINIO PARA PISTA DE TARTA	\$ 300.00	\$ 270.00	\$ 30.00
1290803	ETQ-315183097-RIEL DE ALUMINIO PARA PISTA DE TARTA	\$ 300.00	\$ 270.00	\$ 30.00
1290814	ETQ-315183108-RED PARA JAULA DE LANZAMIENTO DE MAR	\$ 200.00	\$ 180.00	\$ 20.00
1290815	ETQ-315183109-JUEGO DE 4 BALAS METALICAS DE DIFERE	\$ 200.00	\$ 180.00	\$ 20.00
1290816	ETQ-315183110-JUEGO DE 8 MARTILLOS METALICOS DE DI	\$ 500.00	\$ 450.00	\$ 50.00
1290818	ETQ-315183113-CAJETE METALICO COLOR BLANCO PARA SA	\$ 500.00	\$ 450.00	\$ 50.00
1290819	ETQ-315183114-JUEGO DE 6 JABALINAS (2 DE 600 GRS.	\$ 200.00	\$ 180.00	\$ 20.00
1290820	ETQ-315183115-CINTA METRICA AMARILLA Y NARANJA DE	\$ 100.00	\$ 90.00	\$ 10.00
1290821	ETQ-315183116-EXTENSOR DE VARILLA DE GARROCHA DE F	\$ 200.00	\$ 180.00	\$ 20.00
1290822	ETQ-315183117-VARILLA COLOR AMARILLA DE FIBRA DE V	\$ 200.00	\$ 180.00	\$ 20.00
1290823	ETQ-315183118-FOTOFINISH COLOR ROJO CAMARA CON LEN	\$ 200.00	\$ 180.00	\$ 20.00
1290835	ETQ-315182859-CONCENTRADOR SWITCH 16 PUERTOS	\$ 800.00	\$ 720.00	\$ 80.00
1290841	ETQ-315182872-BICICLETA ESTACIONARIA COLOR NEGRA	\$ 800.00	\$ 720.00	\$ 80.00

Informe Financiero al Primer Trimestre 01 de enero al 31 de marzo 2024
Ente Público: Poder Ejecutivo del Estado de Zacatecas
Relación de Bienes en Comodato que componen el Patrimonio
(Pesos)

Código	Descripción del Bien	Valor Histórico	Depreciación Acumulada	Valor en libros
1290842	ETQ-315182873-PINTARRON BLANCO DE 1.20 X .90 MTS	\$ 300.00	\$ 270.00	\$ 30.00
1290843	ETQ-315182874-BOCINA TIPO CONO COLOR GRIS Y AZUL	\$ 1,500.00	\$ 1,350.00	\$ 150.00
1290846	ETQ-315182878-LOTE DE 3 MESEAS PLEGABLES SUP. BLA	\$ 200.00	\$ 180.00	\$ 20.00
1290850	ETQ-315182994-MONITOR PANTALLA PLANA 15 COLOR NEGR	\$ 700.00	\$ 630.00	\$ 70.00
1290852	ETQ-315182998-PAR DE DISCOS CROMADOS DE 250 GRS.	\$ 200.00	\$ 180.00	\$ 20.00
1290853	ETQ-315182999-LOTE DE 2 DISCOS 1.250KGS.	\$ 200.00	\$ 180.00	\$ 20.00
1290856	ETQ-315183121-CPU NEGRO CELERON	\$ 2,000.00	\$ 1,800.00	\$ 200.00
1290857	ETQ-315183122-BUFFER CON BOCINAS COLOR NEGRO	\$ 100.00	\$ 90.00	\$ 10.00
1290859	ETQ-315183186-BOILER CAFE CAP. 300LTS	\$ 500.00	\$ 450.00	\$ 50.00
1290860	ETQ-315183187-BOILER CAFE CAP. 300LTS	\$ 500.00	\$ 450.00	\$ 50.00
1290861	ETQ-315180779-ESCALON DE METAL 2 PELDAÑOS CROMADO	\$ 200.00	\$ 180.00	\$ 20.00
1290862	ETQ-315180780-BASCULA CON ALTIMETRO BLANCO Y NEGRO	\$ 500.00	\$ 450.00	\$ 50.00
1290863	ETQ-315180783-BICICLETA ERGOMETRICA FIJA COLOR NEG	\$ 500.00	\$ 450.00	\$ 50.00
1290864	ETQ-315180784-BOMBA DE VACIO COLOR AMARILLO Y CREM	\$ 500.00	\$ 450.00	\$ 50.00
1290866	ETQ-315180787-ELECTROCARDIOGRAFO DIGITAL COLOR HUE	\$ 3,000.00	\$ 2,700.00	\$ 300.00
1290867	ETQ-315180788-ELECTROESTIMULADOR CROMADO CON PANTA	\$ 500.00	\$ 450.00	\$ 50.00
1290868	ETQ-315180789-EQ. DE ANTROPOMETRIA GRIS EN ESTUCHE	\$ 500.00	\$ 450.00	\$ 50.00
1290869	ETQ-315180790-EQ. DE CIRUGIA MENOR EN ESTUCHE NEGR	\$ 500.00	\$ 450.00	\$ 50.00
1290871	ETQ-315180792-ESPIROMETRO DIGITAL COLOR HUESO (P/C	\$ 500.00	\$ 450.00	\$ 50.00
1290879	ETQ-315180002-COMODA DE MADERA COLOR VERDE 2 PUERT	\$ 200.00	\$ 180.00	\$ 20.00
1290880	ETQ-315180767-BARREDORA MANUAL (PARA ALBERCA)	\$ 100.00	\$ 90.00	\$ 10.00
1290881	ETQ-315180768-BARREDORA MANUAL (PARA ALBERCA)	\$ 100.00	\$ 90.00	\$ 10.00
1290884	ETQ-315180771-MANERAL DE EXTENSION METALICO	\$ 100.00	\$ 90.00	\$ 10.00
1290885	ETQ-315180772-MANERAL DE EXTENSION METALICO	\$ 100.00	\$ 90.00	\$ 10.00
1290886	ETQ-315180773-MANERAL PARA CEPILLO Y RED METALICO	\$ 100.00	\$ 90.00	\$ 10.00
1290887	ETQ-315180774-MANERAL PARA CEPILLO Y RED METALICO	\$ 100.00	\$ 90.00	\$ 10.00
1290888	ETQ-315180775-MANERAL PARA CEPILLO Y RED METALICO	\$ 100.00	\$ 90.00	\$ 10.00
1290889	ETQ-315180776-MANERAL DE EXTENSION METALICO	\$ 100.00	\$ 90.00	\$ 10.00
1290890	ETQ-315180777-MANGUERA AUTOFLOTANTE DE 3 MTS.	\$ 200.00	\$ 180.00	\$ 20.00
1290891	ETQ-315180778-MANGUERA AUTOFLOTANTE DE 3 MTS.	\$ 200.00	\$ 180.00	\$ 20.00
1290892	ETQ-315180858-BICICLETA ESTACIONARIA DIGITAL (DE P	\$ 800.00	\$ 720.00	\$ 80.00
1290893	ETQ-315180859-BICICLETA ESTACIONARIA DIGITAL (DE P	\$ 800.00	\$ 720.00	\$ 80.00
1290894	ETQ-315180860-CAMINADORA ELECTR. NEGRA	\$ 500.00	\$ 450.00	\$ 50.00
1290896	ETQ-315180862-LOCKER METALICO COLOR GRIS 2 PUERTAS	\$ 300.00	\$ 270.00	\$ 30.00
1290897	ETQ-315180863-MULTIESTACION 4 ESTACIONES COLOR BL	\$ 1,000.00	\$ 900.00	\$ 100.00
1290899	ETQ-315180865-CALCULADORA ELECTRICA	\$ 100.00	\$ 90.00	\$ 10.00
1290900	ETQ-315180866-COMODA METALICA COLOR AZUL 2 PUERTAS	\$ 200.00	\$ 180.00	\$ 20.00
1290901	ETQ-315180868-ESCRITORIO METALICO AZUL, DE MAROMA	\$ 1,000.00	\$ 900.00	\$ 100.00
1290902	ETQ-315180872-MESA P/COMP., DE FORMAICA TIPO NOC.	\$ 400.00	\$ 360.00	\$ 40.00
1290906	ETQ-315180884-SILLA SRIAL. TAP. PLIANA NEGRA CON C	\$ 300.00	\$ 270.00	\$ 30.00
1290909	ETQ-315180890-BANCO METALICO DE SALIDA (EN LATERAL	\$ 200.00	\$ 180.00	\$ 20.00

Informe Financiero al Primer Trimestre 01 de enero al 31 de marzo 2024
Ente Público: Poder Ejecutivo del Estado de Zacatecas
Relación de Bienes en Comodato que componen el Patrimonio
(Pesos)

Código	Descripción del Bien	Valor Histórico	Depreciación Acumulada	Valor en libros
1290925	ETQ-315180908-CRONOMETRO ELECTR. GRANDE OCTAGONAL	\$ 200.00	\$ 180.00	\$ 20.00
1290926	ETQ-315180909-EXTINGUIDOR COLOR ROJO CAP. 6 KGS.	\$ 150.00	\$ 135.00	\$ 15.00
1290927	ETQ-315180910-EXTINGUIDOR COLOR ROJO CAP. 6 KGS.	\$ 150.00	\$ 135.00	\$ 15.00
1290928	ETQ-315180911-GARROCHA DE AL. CON COLADERA NAGO AZ	\$ 100.00	\$ 90.00	\$ 10.00
1290931	ETQ-315180914-LOTE DE 17 CARRILES DE PLASTICO CURS	\$ 200.00	\$ 180.00	\$ 20.00
1290932	ETQ-315180915-LOTE DE 8 CARRILES DE PLASTICO CURSO	\$ 200.00	\$ 180.00	\$ 20.00
1290935	ETQ-315180922-ARCHIVERO DE FORMAICA TIPO NOGAL AME	\$ 1,500.00	\$ 1,350.00	\$ 150.00
1290936	ETQ-315180924-ELIMINADOR DE CORRIENTE COLOR NEGRO	\$ 100.00	\$ 90.00	\$ 10.00
1290937	ETQ-315180925-ESCRITORIO TIPO BALA, EXT. C/PORTATE	\$ 1,300.00	\$ 1,170.00	\$ 130.00
1290939	ETQ-315180927-INTERFASE NEGRO	\$ 500.00	\$ 450.00	\$ 50.00
1290992	ETQ-315181004-MESA METALICA COLOR GRIS, DE:61X.91	\$ 200.00	\$ 180.00	\$ 20.00
1291044	ETQ-315182448-PORTERIA DE METALICA COLOR BLANCO PA	\$ 200.00	\$ 180.00	\$ 20.00
1291045	ETQ-315182449-PORTERIA DE METALICA COLOR BLANCO PA	\$ 200.00	\$ 180.00	\$ 20.00
1291047	ETQ-315182458-ARCHIVERO DE FORMAICA TIPO NOGAL AME	\$ 1,500.00	\$ 1,350.00	\$ 150.00
1291048	ETQ-315182459-MESA METALICA COLOR GRIS CON SUPERFI	\$ 200.00	\$ 180.00	\$ 20.00
1291049	ETQ-315182523-MODULO SECRETARIAL DE FORMAICA COLOR	\$ 1,300.00	\$ 1,170.00	\$ 130.00
1291050	ETQ-315182524-SILLA DE VISITAS TAP. EN PLIANA COLO	\$ 350.00	\$ 315.00	\$ 35.00
1291052	ETQ-315180549-ESCRITORIO MET. TIPO REJILLA SUP. FO	\$ 1,300.00	\$ 1,170.00	\$ 130.00
1291053	ETQ-315180551-MESA METALICA CON SUPERFICIE DE FORM	\$ 200.00	\$ 180.00	\$ 20.00
1291057	ETQ-315180555-MOSTRADOR METALICO 2 PUERTAS CORREDI	\$ 200.00	\$ 180.00	\$ 20.00
1291059	ETQ-315180564-SILLON TUB. CON CDERAS TAP. EN VINIL	\$ 1,500.00	\$ 1,350.00	\$ 150.00
1291060	ETQ-315180565-SILLON TUB. CON CDERAS TAP. EN VINIL	\$ 1,500.00	\$ 1,350.00	\$ 150.00
1291062	ETQ-315180567-ANAQUEL MET. CON 4 CHAROLAS, DE..31X	\$ 300.00	\$ 270.00	\$ 30.00
1291063	ETQ-315180568-ANAQUEL MET. CON 4 CHAROLAS, DE..60X	\$ 300.00	\$ 270.00	\$ 30.00
1291064	ETQ-315180569-CARETA P/SOLDAR	\$ 200.00	\$ 180.00	\$ 20.00
1291065	ETQ-315180571-MOTOSIERRA COLOR NEGRO Y VERDE	\$ 500.00	\$ 450.00	\$ 50.00
1291068	ETQ-315181152-GARROCHA PARA SALTO DE ALTURA	\$ 500.00	\$ 450.00	\$ 50.00
1291069	ETQ-315182176-BARRA METALICA OLIMPICA (PARA PESAS)	\$ 500.00	\$ 450.00	\$ 50.00
1291070	ETQ-315182177-BARRA METALICA OLIMPICA (PARA PESAS)	\$ 500.00	\$ 450.00	\$ 50.00
1291074	ETQ-315182181-BARRA METALICA OLIMPICA (PARA PESAS)	\$ 500.00	\$ 450.00	\$ 50.00
1291075	ETQ-315182182-BARRA METALICA OLIMPICA CON DOS ABRA	\$ 500.00	\$ 450.00	\$ 50.00
1291076	ETQ-315182183-BARRA METALICA OLIMPICA (PARA PESAS)	\$ 500.00	\$ 450.00	\$ 50.00
1291091	ETQ-315182323-DISCO DE PLASTICO ABSORBENTE DE GOLP	\$ 200.00	\$ 180.00	\$ 20.00
1291092	ETQ-315182324-DISCO DE PLASTICO ABSORBENTE DE GOLP	\$ 200.00	\$ 180.00	\$ 20.00
1291093	ETQ-315182326-DISCO DE PLASTICO ABSORBENTE DE GOLP	\$ 200.00	\$ 180.00	\$ 20.00
1291094	ETQ-315182327-DISCO DE PLASTICO ABSORBENTE DE GOLP	\$ 200.00	\$ 180.00	\$ 20.00
1291097	ETQ-315182330-LOTE DE 22 DISCOS 5KGS. HULE-PLASTIC	\$ 200.00	\$ 180.00	\$ 20.00
1291103	ETQ-315182342-DISCO DE PLASTICO ABSORBENTE DE GOLP	\$ 200.00	\$ 180.00	\$ 20.00
1291105	ETQ-315182344-DISCO DE PLASTICO ABSORBENTE DE GOLP	\$ 200.00	\$ 180.00	\$ 20.00
1291107	ETQ-315182346-DISCO DE PLASTICO ABSORBENTE DE GOLP	\$ 200.00	\$ 180.00	\$ 20.00
1291108	ETQ-315182347-DISCO DE PLASTICO ABSORBENTE DE GOLP	\$ 200.00	\$ 180.00	\$ 20.00

Informe Financiero al Primer Trimestre 01 de enero al 31 de marzo 2024
Ente Público: Poder Ejecutivo del Estado de Zacatecas
Relación de Bienes en Comodato que componen el Patrimonio
(Pesos)

Código	Descripción del Bien	Valor Histórico	Depreciación Acumulada	Valor en libros
1291111	ETQ-315182358-DISCO DE PLASTICO ABSORBENTE DE GOLF	\$ 200.00	\$ 180.00	\$ 20.00
1291112	ETQ-315182359-DISCO DE PLASTICO ABSORBENTE DE GOLF	\$ 200.00	\$ 180.00	\$ 20.00
1291119	ETQ-315182367-DISCO DE PLASTICO ABSORBENTE DE GOLF	\$ 200.00	\$ 180.00	\$ 20.00
1291121	ETQ-315182370-DISCO DE PLASTICO ABSORBENTE DE GOLF	\$ 200.00	\$ 180.00	\$ 20.00
1291137	ETQ-315182393-DISCO DE PLASTICO ABSORBENTE DE GOLF	\$ 200.00	\$ 180.00	\$ 20.00
1291138	ETQ-315182394-DISCO DE PLASTICO ABSORBENTE DE GOLF	\$ 200.00	\$ 180.00	\$ 20.00
1291139	ETQ-315182395-DISCO DE PLASTICO ABSORBENTE DE GOLF	\$ 200.00	\$ 180.00	\$ 20.00
1291140	ETQ-315182396-DISCO DE PLASTICO ABSORBENTE DE GOLF	\$ 200.00	\$ 180.00	\$ 20.00
1291143	ETQ-315182407-DISCO DE PLASTICO ABSORBENTE DE GOLF	\$ 200.00	\$ 180.00	\$ 20.00
1291144	ETQ-315182408-DISCO DE PLASTICO ABSORBENTE DE GOLF	\$ 200.00	\$ 180.00	\$ 20.00
1291146	ETQ-315182414-PAR DE ABRAZADERAS METALICAS PARA DI	\$ 100.00	\$ 90.00	\$ 10.00
1291148	ETQ-315182417-PAR DE ABRAZADERAS METALICAS PARA DI	\$ 100.00	\$ 90.00	\$ 10.00
1291151	ETQ-315182420-PAR DE ABRAZADERAS METALICAS PARA DI	\$ 100.00	\$ 90.00	\$ 10.00
1291155	ETQ-315182696-LOTE DE 4 DISCOS MET. 10 LBS	\$ 200.00	\$ 180.00	\$ 20.00
1291159	ETQ-315182700-LOTE DE 4 DISCOS MET. 5 LBS	\$ 200.00	\$ 180.00	\$ 20.00
1291163	ETQ-315182704-LOTE DE 4 DISCOS MET. 25 LBS	\$ 200.00	\$ 180.00	\$ 20.00
1291167	ETQ-315182708-DISCO METALICO DE 35 LBS. (PARA PESA	\$ 200.00	\$ 180.00	\$ 20.00
1291170	ETQ-315182711-LOTE DE 4 DISCOS MET. 45 LBS	\$ 200.00	\$ 180.00	\$ 20.00
1291172	ETQ-315180578-ARCHIVERO METALICO CON 4 GAVETAS DE	\$ 1,500.00	\$ 1,350.00	\$ 150.00
1291173	ETQ-315180579-ARCHIVERO METALICO CON 4 GAVETAS DE	\$ 1,500.00	\$ 1,350.00	\$ 150.00
1291175	ETQ-315180587-ESCRITORIO MET. SUP. DE LINOLIUM 3 C	\$ 1,000.00	\$ 900.00	\$ 100.00
1291176	ETQ-315180588-ESCRITORIO METALICO SUP. DE FORMAICA	\$ 1,000.00	\$ 900.00	\$ 100.00
1291178	ETQ-315180600-RADIO GRABADORA DOBLE CASSETTERA C/E	\$ 200.00	\$ 180.00	\$ 20.00
1291179	ETQ-315180604-SILLA APILABLE TAP. EN PLIANA COLOR	\$ 200.00	\$ 180.00	\$ 20.00
1291183	ETQ-315180630-ESCRITORIO METALICO SUP. DE LINOLIUM	\$ 1,000.00	\$ 900.00	\$ 100.00
1291184	ETQ-315180631-ESCRITORIO METALICO SUP. DE LINOLIUM	\$ 1,000.00	\$ 900.00	\$ 100.00
1291185	ETQ-315180632-IMPRESORA	\$ 200.00	\$ 180.00	\$ 20.00
1291186	ETQ-315180633-MAQUINA DE ESCRIBIR ELECTRICA	\$ 300.00	\$ 270.00	\$ 30.00
1291188	ETQ-315180641-SILLA APILABLE TAP. EN PLIANA COLOR	\$ 200.00	\$ 180.00	\$ 20.00
1291191	ETQ-315182130-MESA MET. SUP. DE LINOLIUM DE:60X.9	\$ 200.00	\$ 180.00	\$ 20.00
1291192	ETQ-315180614-ARCHIVERO METALICO COLOR GRIS 4 GAVE	\$ 1,500.00	\$ 1,350.00	\$ 150.00
1291193	ETQ-315180615-ESCRITORIO MET. 5 CAJONES SUP. FORMA	\$ 1,000.00	\$ 900.00	\$ 100.00
1291199	ETQ-315180626-TELEFONO DIGITAL COLOR BLANCO, UNILI	\$ 150.00	\$ 135.00	\$ 15.00
1291200	ETQ-315181194-SILLON EJECUTIVO TAPIZADO EN VINIL Y	\$ 1,500.00	\$ 1,350.00	\$ 150.00
1291202	ETQ-315181604-BARRA METALICA PARA GIMNACIA	\$ 500.00	\$ 450.00	\$ 50.00
1291203	ETQ-315181605-BANCA METALICA COLOR AZUL	\$ 200.00	\$ 180.00	\$ 20.00
1291204	ETQ-315181624-ANAQUEL METALICO DE 4 CHAROLAS DE:6	\$ 300.00	\$ 270.00	\$ 30.00
1291206	ETQ-315181629-ESCRITORIO MADERA COLOR AZUL 6 CAJON	\$ 1,000.00	\$ 900.00	\$ 100.00
1291207	ETQ-315181630-ESCRITORIO MADERA COLOR CAFE 4 CAJON	\$ 1,000.00	\$ 900.00	\$ 100.00
1291208	ETQ-315181631-EXTINGUIDOR ROJO CAP. 6 KGS.	\$ 150.00	\$ 135.00	\$ 15.00
1291218	ETQ-315181642-LOTE DE 208 BUTACAS ASIENTO Y RESPAL	\$ 300.00	\$ 270.00	\$ 30.00

Informe Financiero al Primer Trimestre 01 de enero al 31 de marzo 2024
Ente Público: Poder Ejecutivo del Estado de Zacatecas
Relación de Bienes en Comodato que componen el Patrimonio
(Pesos)

Código	Descripción del Bien	Valor Histórico	Depreciación Acumulada	Valor en libros
1291232	ETQ-315181662-MODULO DE MADERA DE:55X2.40X.85 MTS	\$ 500.00	\$ 450.00	\$ 50.00
1291233	ETQ-315181668-NIVEL EN ESTUCHE METALICO DE COLOR V	\$ 12.00	\$ 10.80	\$ 1.20
1291234	ETQ-315181670-PODIUM SENCILLO DE MADERA	\$ 500.00	\$ 450.00	\$ 50.00
1291243	ETQ-315181687-LOTE DE 4 CARRETIILLAS METALICAS VARI	\$ 500.00	\$ 450.00	\$ 50.00
1291245	ETQ-315181691-LOTE DE 18 LOCKERS MET. 2 PTAS. GR	\$ 300.00	\$ 270.00	\$ 30.00
1291249	ETQ-315181886-ESCALERA DE ALUMINIO DE TIJERA DE 1	\$ 500.00	\$ 450.00	\$ 50.00
1291250	ETQ-315181887-ESCALERA DE ALUMINIO DE TIJERA DE 8	\$ 500.00	\$ 450.00	\$ 50.00
1291252	ETQ-315181897-SILLA APILABLE TAP. EN VINIL Y PLIAN	\$ 200.00	\$ 180.00	\$ 20.00
1291254	ETQ-315181899-TARRAJA COMPLETA CON 10 DADOS ROJA	\$ 100.00	\$ 90.00	\$ 10.00
1291255	ETQ-315181900-TORNILLO CON BASE DE TRIPIE METALICO	\$ 500.00	\$ 450.00	\$ 50.00
1291265	ETQ-315182032-LOTE DE 11 GRADAS METALICAS COLOR VE	\$ 5,000.00	\$ 4,500.00	\$ 500.00
1291273	ETQ-315182146-TORNILLO INDUSTRIAL COLOR NEGRO 16 V	\$ 500.00	\$ 450.00	\$ 50.00
1291278	ETQ-315181702-EXTINGUIDOR COLOR ROJO .	\$ 150.00	\$ 135.00	\$ 15.00
1291279	ETQ-315181703-EXTINGUIDOR COLOR ROJO .	\$ 150.00	\$ 135.00	\$ 15.00
1291280	ETQ-315181704-EXTINGUIDOR COLOR ROJO .	\$ 150.00	\$ 135.00	\$ 15.00
1291281	ETQ-315181705-EXTINGUIDOR COLOR ROJO .	\$ 150.00	\$ 135.00	\$ 15.00
1291282	ETQ-315181706-EXTINGUIDOR COLOR ROJO .	\$ 150.00	\$ 135.00	\$ 15.00
1291283	ETQ-315181707-EXTINGUIDOR COLOR ROJO .	\$ 150.00	\$ 135.00	\$ 15.00
1291284	ETQ-315181708-EXTINGUIDOR COLOR ROJO .	\$ 150.00	\$ 135.00	\$ 15.00
1291289	ETQ-315181713-LOTE DE 5 LOCKERS MET. 2 PTAS. COLOR	\$ 300.00	\$ 270.00	\$ 30.00
1291292	ETQ-315181716-LOTE DE 18 LOCKERS METALICOS. 2 PUER	\$ 300.00	\$ 270.00	\$ 30.00
1291297	ETQ-315181721-LOCKER METALICO 2 PUERTAS DE .40 X .	\$ 300.00	\$ 270.00	\$ 30.00
1291304	ETQ-315181729-LOTE DE 4 PARES DE ALTIMETROS P/SALT	\$ 500.00	\$ 450.00	\$ 50.00
1291305	ETQ-315181730-MULTIESTACION (4 ESTACIONES) COLOR B	\$ 1,000.00	\$ 900.00	\$ 100.00
1291306	ETQ-315181731-BANCO DE PRESS INCLINADO COLOR BLANC	\$ 1,000.00	\$ 900.00	\$ 100.00
1291307	ETQ-315181732-BANCO DE PRESS INCLINADO COLOR BLANC	\$ 1,000.00	\$ 900.00	\$ 100.00
1291308	ETQ-315181733-BANCO DE PRESS DE PANTORRILLA COLOR	\$ 1,000.00	\$ 900.00	\$ 100.00
1291309	ETQ-315181734-BANCO DE PRESS PLANO COLOR BLANCO Y	\$ 1,000.00	\$ 900.00	\$ 100.00
1291310	ETQ-315181735-BANCO DE PRESS PLANO COLOR BLANCO Y	\$ 1,000.00	\$ 900.00	\$ 100.00
1291311	ETQ-315181736-BANCO DE PRESS PLANO COLOR BLANCO Y	\$ 1,000.00	\$ 900.00	\$ 100.00
1291312	ETQ-315181737-BANCO PARA PANTORILLA COLOR BLANCO Y	\$ 1,000.00	\$ 900.00	\$ 100.00
1291313	ETQ-315181738-BANCO PARA PANTORILLA COLOR BLANCO Y	\$ 1,000.00	\$ 900.00	\$ 100.00
1291314	ETQ-315181739-ESCRITORIO MET. SUP. DE FORMAICA 2 C	\$ 1,300.00	\$ 1,170.00	\$ 130.00
1291323	ETQ-315181751-LOTE DE 15 LOCKERS METALICOS	\$ 300.00	\$ 270.00	\$ 30.00
1291336	ETQ-315181764-LOTE DE 39 LOCKERS METALICOS GRIS/AZ	\$ 300.00	\$ 270.00	\$ 30.00
1291350	ETQ-315181778-LOCKER METALICO COLOR GRIS 2 PTAS.,	\$ 300.00	\$ 270.00	\$ 30.00
1291359	ETQ-315181788-LOTE DE 105 LOCKERS METALICOS	\$ 300.00	\$ 270.00	\$ 30.00
1291375	ETQ-315181804-LOCKER METALICO COLOR GRIS 2 PTAS.,	\$ 300.00	\$ 270.00	\$ 30.00
1291377	ETQ-315181807-LOCKER METALICO COLOR GRIS 2 PTAS.,	\$ 300.00	\$ 270.00	\$ 30.00
1291379	ETQ-315181811-LOCKER METALICO COLOR GRIS 2 PTAS.,	\$ 300.00	\$ 270.00	\$ 30.00
1291389	ETQ-315181824-MESA MET. SUP. DE LINOLIUM COLOR GRI	\$ 200.00	\$ 180.00	\$ 20.00

Informe Financiero al Primer Trimestre 01 de enero al 31 de marzo 2024
Ente Público: Poder Ejecutivo del Estado de Zacatecas
Relación de Bienes en Comodato que componen el Patrimonio
(Pesos)

Código	Descripción del Bien	Valor Histórico	Depreciación Acumulada	Valor en libros
1291390	ETQ-315181830-MESA TUB. SUP. DE MADERA, DE..75X1.5	\$ 200.00	\$ 180.00	\$ 20.00
1291392	ETQ-315181879-SUBESTACION 2 GABINETES VERDE C/TRAN	\$ 200.00	\$ 180.00	\$ 20.00
1291393	ETQ-315181880-SUBESTACION 2 GABINETES VERDE C/TRAN	\$ 200.00	\$ 180.00	\$ 20.00
1291394	ETQ-315181882-ESCRITORIO DE MADERA COLOR CAFE SIN	\$ 1,300.00	\$ 1,170.00	\$ 130.00
1291395	ETQ-315182527-LOTE DE 68 OBSTACULOS METALICOS (DE	\$ 200.00	\$ 180.00	\$ 20.00
1291407	ETQ-315182633-LOTE DE 4 OBSTACULOS MET./ MADERA CO	\$ 200.00	\$ 180.00	\$ 20.00
1291415	ETQ-315182642-LOTE DE 17 ARRANCADORES MET. P/ATLET	\$ 500.00	\$ 450.00	\$ 50.00
1291450	ETQ-315182683-JUEGO DE SALA 3 PZAS. MADERA Y COJIN	\$ 2,000.00	\$ 1,800.00	\$ 200.00
1291451	ETQ-315182684-ESCRITORIO MADERA 2 CAJONES	\$ 1,000.00	\$ 900.00	\$ 100.00
1291452	ETQ-315181849-LOTE DE 22 CAJONES DE MADERA P/ AERO	\$ 200.00	\$ 180.00	\$ 20.00
1291454	ETQ-315181904-MULTIESTACION DE 3 POLEAS METALICO C	\$ 200.00	\$ 180.00	\$ 20.00
1291455	ETQ-315181905-APARATO DE PRESS DE PIERNAS BLANCO Y	\$ 1,000.00	\$ 900.00	\$ 100.00
1291456	ETQ-315181906-APARATO PARA ABDOMINALES DE PARED BL	\$ 1,000.00	\$ 900.00	\$ 100.00
1291457	ETQ-315181907-APARATO PARA PANTORRILLA DE PIE CON	\$ 1,000.00	\$ 900.00	\$ 100.00
1291458	ETQ-315181908-BANCA INCLINADO PARA PECHO BLANCO Y	\$ 1,000.00	\$ 900.00	\$ 100.00
1291459	ETQ-315181909-BANCA METALICA Y VINIL COLOR BLANCO	\$ 1,000.00	\$ 900.00	\$ 100.00
1291460	ETQ-315181910-BANCA PARA PECHO DE VINIL COLOR BLAN	\$ 1,000.00	\$ 900.00	\$ 100.00
1291461	ETQ-315181911-BANCA PARA PECHO DE VINIL COLOR BLAN	\$ 1,000.00	\$ 900.00	\$ 100.00
1291462	ETQ-315181912-BANCO PARA MEDIA SENTADILLA Y EXTENS	\$ 1,000.00	\$ 900.00	\$ 100.00
1291467	ETQ-315181930-BARRA RECTANGULAR BLANCO Y AZUL	\$ 500.00	\$ 450.00	\$ 50.00
1291468	ETQ-315181933-BICICLETA RECUMBENTE (ESTACIONARIA C	\$ 800.00	\$ 720.00	\$ 80.00
1291469	ETQ-315181934-BICICLETA RECUMBENTE (ESTACIONARIA C	\$ 800.00	\$ 720.00	\$ 80.00
1291470	ETQ-315181935-JUEGO DE 4 PZAS DE DISCOS DE 10 KGS.	\$ 200.00	\$ 180.00	\$ 20.00
1291471	ETQ-315181939-JUEGO DE 6 PZAS DE DISCOS DE 15 KGS.	\$ 200.00	\$ 180.00	\$ 20.00
1291472	ETQ-315181945-JUEGO DE 8 PZAS DE DISCOS DE 20 KGS.	\$ 200.00	\$ 180.00	\$ 20.00
1291473	ETQ-315181951-JUEGO DE 6 PZAS DE DISCOS DE 20 KGS.	\$ 200.00	\$ 180.00	\$ 20.00
1291474	ETQ-315181957-JUEGO DE 10 PZAS DE DISCOS METALICO	\$ 200.00	\$ 180.00	\$ 20.00
1291475	ETQ-315181984-JUEGO DE 3 PZAS DE DISCOS METALICOS	\$ 200.00	\$ 180.00	\$ 20.00
1291476	ETQ-315181987-JUEGO DE 17 PZAS DE DISCOS METALICOS	\$ 200.00	\$ 180.00	\$ 20.00
1291478	ETQ-315182006-LOCKER METALICO COLOR PLATEADO CON 2	\$ 300.00	\$ 270.00	\$ 30.00
1291480	ETQ-315182009-MULTIESTACION DE 4 POLEAS METALICO C	\$ 200.00	\$ 180.00	\$ 20.00
1291481	ETQ-315182010-MULTIESTACION DE 4 POLEAS METALICO C	\$ 200.00	\$ 180.00	\$ 20.00
1291482	ETQ-315182015-PREDICADOR METALICO Y VINIL COLOR BL	\$ 1,000.00	\$ 900.00	\$ 100.00
1291483	ETQ-315182016-SENTADILLA HACK CON PANTORRILLAS BLA	\$ 1,000.00	\$ 900.00	\$ 100.00
1291484	ETQ-315182017-SILLA ROMANA CHICA BLANCO Y AZUL	\$ 1,000.00	\$ 900.00	\$ 100.00
1291485	ETQ-315182018-SOPORTE MET. PARA 9 BARRAS BLANCO	\$ 200.00	\$ 180.00	\$ 20.00
1291486	ETQ-315182019-SOPORTE MET. PARA MANCUERNAS BLANCO	\$ 200.00	\$ 180.00	\$ 20.00
1291487	ETQ-315182020-SOPORTE MET. PARA MANCUERNAS BLANCO	\$ 200.00	\$ 180.00	\$ 20.00
1291488	ETQ-315182021-TWIST METALICO CON ASIENTO GIRATORIO	\$ 1,000.00	\$ 900.00	\$ 100.00
1291494	ETQ-315182045-BARRA METALICA DE 2 PARA AEROBICS.	\$ 500.00	\$ 450.00	\$ 50.00
1291495	ETQ-315182051-LOTE DE 4 CARATULAS MARCADOR BASQ.	\$ 200.00	\$ 180.00	\$ 20.00

Informe Financiero al Primer Trimestre 01 de enero al 31 de marzo 2024
Ente Público: Poder Ejecutivo del Estado de Zacatecas
Relación de Bienes en Comodato que componen el Patrimonio
(Pesos)

Código	Descripción del Bien	Valor Histórico	Depreciación Acumulada	Valor en libros
1291499	ETQ-315182064-COLCHON PROFESIONAL PARA LUCHA OLIMP	\$ 100.00	\$ 90.00	\$ 10.00
1291500	ETQ-315182065-CONTROL DE SEGUNDOS	\$ 100.00	\$ 90.00	\$ 10.00
1291501	ETQ-315182066-CONTROL PARA ESCORE DE JUEGO	\$ 200.00	\$ 180.00	\$ 20.00
1291502	ETQ-315182067-ESCALERA AL DE EXT.	\$ 500.00	\$ 450.00	\$ 50.00
1291503	ETQ-315182069-ESCRITORIO DE MADERA COLOR CAFE 3 CA	\$ 1,300.00	\$ 1,170.00	\$ 130.00
1291504	ETQ-315182070-ESCRITORIO DE MADERA COLOR CAFE DE .	\$ 1,000.00	\$ 900.00	\$ 100.00
1291505	ETQ-315182074-EXTINGUIDOR COLOR ROJO	\$ 150.00	\$ 135.00	\$ 15.00
1291506	ETQ-315182075-EXTINGUIDOR COLOR ROJO	\$ 150.00	\$ 135.00	\$ 15.00
1291507	ETQ-315182076-EXTINGUIDOR COLOR ROJO	\$ 150.00	\$ 135.00	\$ 15.00
1291508	ETQ-315182077-TABLERO DE ACRILICO PARA BASKET BOL	\$ 200.00	\$ 180.00	\$ 20.00
1291509	ETQ-315182078-TABLERO DE ACRILICO PARA BASKET BOL	\$ 200.00	\$ 180.00	\$ 20.00
1291510	ETQ-315182079-LOTE DE 27 LOCKERS METALICOS	\$ 300.00	\$ 270.00	\$ 30.00
1291514	ETQ-315182086-MODULO DE MADERA PARA PRESENTACION C	\$ 2,000.00	\$ 1,800.00	\$ 200.00
1291515	ETQ-315182087-MODULO DE MADERA PARA PRESENTACION C	\$ 200.00	\$ 180.00	\$ 20.00
1291516	ETQ-315182088-PAR DE TUBOS PARA RED DE VOLI BOOL D	\$ 200.00	\$ 180.00	\$ 20.00
1291517	ETQ-315182090-REGULADOR DE VOLTAJE COLOR CREMA Y N	\$ 100.00	\$ 90.00	\$ 10.00
1291518	ETQ-315182092-RING DE BOX COMPLETO	\$ 20,000.00	\$ 18,000.00	\$ 2,000.00
1291519	ETQ-315182093-ROPERO DE MADERA 2 PUERTAS DE .42 X	\$ 100.00	\$ 90.00	\$ 10.00
1291525	ETQ-315182101-SILLON DE MADERA TAPIZADO EN PLIANA	\$ 1,500.00	\$ 1,350.00	\$ 150.00
1291526	ETQ-315182454-LOTE DE 6 SILLAS DE MADERA COLONIAL	\$ 200.00	\$ 180.00	\$ 20.00
1291527	ETQ-315182499-RING DESARMADO COLOR ROJO Y BLANCO (\$ 20,000.00	\$ 18,000.00	\$ 2,000.00
1291528	ETQ-315182501-LOCKER METALICO COLOR PLATEADO 15 CA	\$ 300.00	\$ 270.00	\$ 30.00
1291529	ETQ-315182502-LOCKER METALICO 10 CASILLEROS PLATEA	\$ 300.00	\$ 270.00	\$ 30.00
1291530	ETQ-315182504-LOTE DE 28 BARRAS METALICAS VARONIL/	\$ 500.00	\$ 450.00	\$ 50.00
1291531	ETQ-315182630-APARATO PARA ESPALDA BAJA	\$ 100.00	\$ 90.00	\$ 10.00
1291539	ETQ-315182156-LOCKER DE 2 PUERTAS COLOR AZUL	\$ 300.00	\$ 270.00	\$ 30.00
1291540	ETQ-315182157-LOCKER DE 2 PUERTAS COLOR AZUL	\$ 300.00	\$ 270.00	\$ 30.00
1291553	ETQ-315180542-SILLON EJEC. TAP. PLIANA NEGRO CON	\$ 1,500.00	\$ 1,350.00	\$ 150.00
1291554	ETQ-315182119-ARCHIVERO DE MADERA TIPO COLONIAL CO	\$ 1,500.00	\$ 1,350.00	\$ 150.00
1291555	ETQ-315182125-ESCRITORIO METALICO COLOR CREMA, DE	\$ 1,000.00	\$ 900.00	\$ 100.00
1291556	ETQ-315182126-ESCRITORIO METALICO CON 4 CAJONES DE	\$ 1,000.00	\$ 900.00	\$ 100.00
1291557	ETQ-315182127-ESCRITORIO METALICO SUP. DE FORMAICA	\$ 1,300.00	\$ 1,170.00	\$ 130.00
1291558	ETQ-315182131-MESA METALICA COLOR CREMA DE.:6IX.90	\$ 200.00	\$ 180.00	\$ 20.00
1291561	ETQ-315182124-ESCRITORIO DE MADERA TIPO COLONIAL 6	\$ 1,000.00	\$ 900.00	\$ 100.00
1291563	ETQ-315180003-TELEFONO DIGITAL CON PANTALLA	\$ 150.00	\$ 135.00	\$ 15.00
1291564	ETQ-315183176-ESCRITORIO DE MADERA TIPO COLONIAL D	\$ 1,300.00	\$ 1,170.00	\$ 130.00
1291567	ETQ-315181425-LOTE DE 6 ANAQUELES METALICOS CON 4	\$ 300.00	\$ 270.00	\$ 30.00
1291571	ETQ-315181429-ARCHIVERO DE MADERA 2 CAJONES TIPO R	\$ 1,500.00	\$ 1,350.00	\$ 150.00
1291572	ETQ-315181430-BOILER DE GAS BLANCO CAPACIDAD DE 20	\$ 500.00	\$ 450.00	\$ 50.00
1291573	ETQ-315181431-BOILER DE GAS BLANCO CAPACIDAD DE 20	\$ 500.00	\$ 450.00	\$ 50.00
1291574	ETQ-315181433-CAMA DE MADERA INDIVIDUAL CON COLCHO	\$ 200.00	\$ 180.00	\$ 20.00

Informe Financiero al Primer Trimestre 01 de enero al 31 de marzo 2024
Ente Público: Poder Ejecutivo del Estado de Zacatecas
Relación de Bienes en Comodato que componen el Patrimonio
(Pesos)

Código	Descripción del Bien	Valor Histórico	Depreciación Acumulada	Valor en libros
1291575	ETQ-315181434-CAMA DE MADERA INDIVIDUAL CON COLCHO	\$ 200.00	\$ 180.00	\$ 20.00
1291576	ETQ-315181435-CAMA METALICA INDIVIDUAL CON COLCHON	\$ 200.00	\$ 180.00	\$ 20.00
1291577	ETQ-315181436-CARRETILLA COLOR NARANJA	\$ 100.00	\$ 90.00	\$ 10.00
1291578	ETQ-315181437-ESCRITORIO DE MADERA 3 CAJONES TIPO	\$ 1,300.00	\$ 1,170.00	\$ 130.00
1291579	ETQ-315181438-EXTINGUIDOR COLOR ROJO 4.5 KGS.	\$ 150.00	\$ 135.00	\$ 15.00
1291580	ETQ-315181439-FREGADERO MET. 2 TINAS Y 1 LLAVE DE	\$ 200.00	\$ 180.00	\$ 20.00
1291581	ETQ-315181440-HORNO DE MICROONDAS BLANCO Y NEGRO	\$ 300.00	\$ 270.00	\$ 30.00
1291582	ETQ-315181441-JUEGO DE SALA DE 3 PIEZAS TAPIZADA E	\$ 2,000.00	\$ 1,800.00	\$ 200.00
1291583	ETQ-315181442-LAVADORA COLOR CREMA	\$ 1,000.00	\$ 900.00	\$ 100.00
1291584	ETQ-315181443-LOTE DE 42 LITERAS METALICAS	\$ 500.00	\$ 450.00	\$ 50.00
1291628	ETQ-315181487-LOTE DE 49 LOCKERS METALICOS	\$ 300.00	\$ 270.00	\$ 30.00
1291672	ETQ-315181531-MESA METALICA SUP DE ACERO INOXIDABL	\$ 200.00	\$ 180.00	\$ 20.00
1291673	ETQ-315181532-MESA DE MADERA DE CAOBA DE .81 X .81	\$ 200.00	\$ 180.00	\$ 20.00
1291674	ETQ-315181533-MESA MET. SUP. DE LINOLIUM COLOR VER	\$ 200.00	\$ 180.00	\$ 20.00
1291675	ETQ-315181534-MESA MET. DE ACERO INOXIDABLE DE 1.0	\$ 200.00	\$ 180.00	\$ 20.00
1291676	ETQ-315181535-MESA MET., MADERA Y ALUMINIO DE .65	\$ 200.00	\$ 180.00	\$ 20.00
1291677	ETQ-315181536-MESA TUBULAR CON SUPERFICIE DE FORMA	\$ 200.00	\$ 180.00	\$ 20.00
1291678	ETQ-315181537-PARRILLA DE 1 QUEMADOR DE .61*.63*.6	\$ 500.00	\$ 450.00	\$ 50.00
1291679	ETQ-315181538-PARRILLA DE DOS QUEMADORES CON COMAL	\$ 500.00	\$ 450.00	\$ 50.00
1291680	ETQ-315181539-PARRILLA METALICA DE 8 QUEMADORES CO	\$ 500.00	\$ 450.00	\$ 50.00
1291681	ETQ-315181540-PLATO DE ASBESTO (ANTENA PARABOLICA)	\$ 100.00	\$ 90.00	\$ 10.00
1291682	ETQ-315181541-PODADORA DE PASTO COLOR ROJO Y NEGRO	\$ 100.00	\$ 90.00	\$ 10.00
1291683	ETQ-315181542-REFRIGERADOR COLOR CREMA DE 1.60 MTS	\$ 1,500.00	\$ 1,350.00	\$ 150.00
1291684	ETQ-315181543-REPISA DE ACERO INOXIDABLE. DE 2.60*	\$ 100.00	\$ 90.00	\$ 10.00
1291685	ETQ-315181544-REPISA DE ACERO INOXIDABLE. DE 2.60*	\$ 100.00	\$ 90.00	\$ 10.00
1291687	ETQ-315181546-SILLA APILABLE TAP. EN VINIL ROJO	\$ 200.00	\$ 180.00	\$ 20.00
1291688	ETQ-315181547-SILLA DE MADERA CON ASIENTO EN PLIAN	\$ 350.00	\$ 315.00	\$ 35.00
1291689	ETQ-315181548-SILLA DE MADERA CON ASIENTO EN PLIAN	\$ 350.00	\$ 315.00	\$ 35.00
1291690	ETQ-315181549-SILLA DE MADERA CON ASIENTO EN PLIAN	\$ 200.00	\$ 180.00	\$ 20.00
1291691	ETQ-315181550-T.V. A COLOR 27 CON ANTENA DE CONEJO	\$ 500.00	\$ 450.00	\$ 50.00
1291692	ETQ-315181551-TANQUE DE GAS ESTACIONARIO CHICO	\$ 500.00	\$ 450.00	\$ 50.00
1291693	ETQ-315181552-TANQUE MEDIADO DE GAS ESTACIONARIO D	\$ 500.00	\$ 450.00	\$ 50.00
1291694	ETQ-315181553-TELEFONO DIGITAL COLOR BEIGE Y NEGRO	\$ 150.00	\$ 135.00	\$ 15.00
1291695	ETQ-315181554-TELEFONO DIGITAL COLOR GRIS ASTRASIT	\$ 150.00	\$ 135.00	\$ 15.00
1291699	ETQ-315181226-ANAQUEL MET. CON 6 CHAROLAS	\$ 300.00	\$ 270.00	\$ 30.00
1291700	ETQ-315181227-ANAQUEL MET. CON 6 CHAROLAS	\$ 300.00	\$ 270.00	\$ 30.00
1291701	ETQ-315181228-ANAQUEL MET. CON 6 CHAROLAS	\$ 300.00	\$ 270.00	\$ 30.00
1291702	ETQ-315181231-ARCHIVERO DE MADERA DE 2 CAJONES RUS	\$ 1,500.00	\$ 1,350.00	\$ 150.00
1291703	ETQ-315181232-ASADOR DE CARNES NEGRA Y CROMADA DE	\$ 500.00	\$ 450.00	\$ 50.00
1291704	ETQ-315181234-BANCO DE MADERA	\$ 200.00	\$ 180.00	\$ 20.00
1291705	ETQ-315181237-BOILER CAP. 132 LTS.	\$ 500.00	\$ 450.00	\$ 50.00

Informe Financiero al Primer Trimestre 01 de enero al 31 de marzo 2024
Ente Público: Poder Ejecutivo del Estado de Zacatecas
Relación de Bienes en Comodato que componen el Patrimonio
(Pesos)

Código	Descripción del Bien	Valor Histórico	Depreciación Acumulada	Valor en libros
1291706	ETQ-315181238-BOILER COLOR BLANCO GRANDE	\$ 500.00	\$ 450.00	\$ 50.00
1291707	ETQ-315181239-BOILER COLOR BLANCO GRANDE	\$ 500.00	\$ 450.00	\$ 50.00
1291708	ETQ-315181240-CAMPANA PARA EXTRACCION DE HUMO (GRA	\$ 300.00	\$ 270.00	\$ 30.00
1291709	ETQ-315181241-CARRO DE SERVICIO MET. 2 DIV. DE .82	\$ 200.00	\$ 180.00	\$ 20.00
1291710	ETQ-315181242-CARRO DE SERVICIO MET. 2 DIV. DE .82	\$ 200.00	\$ 180.00	\$ 20.00
1291711	ETQ-315181243-CLOSET DE MADERA 2 PUERTAS 3 CAJONES	\$ 100.00	\$ 90.00	\$ 10.00
1291712	ETQ-315181244-CLOSET DE MADERA 2 PUERTAS 3 CAJONES	\$ 100.00	\$ 90.00	\$ 10.00
1291713	ETQ-315181245-COMODA DE MADERA 9 DIV. DE 2.88 X .4	\$ 200.00	\$ 180.00	\$ 20.00
1291714	ETQ-315181246-ESCRITORIO DE MADERA 3 CAJONES RUSTI	\$ 500.00	\$ 450.00	\$ 50.00
1291715	ETQ-315181247-ESTUFA 4 QUEMADORES COMAL Y HORNO 1	\$ 500.00	\$ 450.00	\$ 50.00
1291717	ETQ-315181249-EXTINGUIDOR ROJO CAP. 6 KGS. (EN CAJ	\$ 150.00	\$ 135.00	\$ 15.00
1291718	ETQ-315181250-EXTINGUIDOR ROJO CAP. 6 KGS. (EN CAJ	\$ 150.00	\$ 135.00	\$ 15.00
1291719	ETQ-315181251-FREGADERO DE ALUMINIO 2 TINAS, DE.:7	\$ 200.00	\$ 180.00	\$ 20.00
1291720	ETQ-315181252-FREGADERO DE ALUMINIO 1 TINA, DE.:70	\$ 200.00	\$ 180.00	\$ 20.00
1291721	ETQ-315181253-FREIDORA DE PAPAS NEGRA Y CROMADA	\$ 200.00	\$ 180.00	\$ 20.00
1291722	ETQ-315181254-HORNO DE MICROONDAS NEGRO Y CROMADAS	\$ 300.00	\$ 270.00	\$ 30.00
1291724	ETQ-315181258-LAVADORA DE TRASTES COLOR GRIS Y NEG	\$ 1,000.00	\$ 900.00	\$ 100.00
1291725	ETQ-315181259-LOTE DE 18 LITERAS DOBLES BOX SPRING	\$ 500.00	\$ 450.00	\$ 50.00
1291726	ETQ-315181264-LITERA DE MADERA CON BOX SPRING MET.	\$ 500.00	\$ 450.00	\$ 50.00
1291727	ETQ-315181265-LITERA DE MADERA CON BOX SPRING MET.	\$ 500.00	\$ 450.00	\$ 50.00
1291728	ETQ-315181266-LITERA DE MADERA CON BOX SPRING MET.	\$ 500.00	\$ 450.00	\$ 50.00
1291729	ETQ-315181280-LOTE DE 18 LITERAS DOBLES METALICA C	\$ 500.00	\$ 450.00	\$ 50.00
1291765	ETQ-315181333-LOTE DE 36 LOCKERS METALICOS. 2 PUER	\$ 300.00	\$ 270.00	\$ 30.00
1291766	ETQ-315181335-MESA DE CENTRO DE MADERA DE 1.09*.70	\$ 200.00	\$ 180.00	\$ 20.00
1291767	ETQ-315181336-MESA DE CENTRO DE MADERA DE 1.09*.70	\$ 200.00	\$ 180.00	\$ 20.00
1291768	ETQ-315181337-MESA DE MADERA DE .59*.60*.44 MTS. E	\$ 200.00	\$ 180.00	\$ 20.00
1291769	ETQ-315181338-MESA DE MADERA DE .59*.60*.44 MTS. E	\$ 200.00	\$ 180.00	\$ 20.00
1291770	ETQ-315181339-MESA DE MADERA DE .59*.60*.44 MTS. E	\$ 200.00	\$ 180.00	\$ 20.00
1291771	ETQ-315181340-MESA DE MADERA DE .59*.60*.44 MTS. E	\$ 200.00	\$ 180.00	\$ 20.00
1291772	ETQ-315181341-LOTE DE 14 PZAS DE MESAS DE MADERA D	\$ 200.00	\$ 180.00	\$ 20.00
1291773	ETQ-315181355-MOSTRADOR DE MADERA 2 PUERTAS 2 DIV.	\$ 200.00	\$ 180.00	\$ 20.00
1291774	ETQ-315181357-PARRILLA DE 3 MANIVELAS NEGRAS Y CRO	\$ 200.00	\$ 180.00	\$ 20.00
1291775	ETQ-315181358-PORTATV DE MADERA 2 PUERTAS Y DIV. D	\$ 300.00	\$ 270.00	\$ 30.00
1291776	ETQ-315181359-SILLA DE MADERA ASIENTO TAP. EN PLIA	\$ 200.00	\$ 180.00	\$ 20.00
1291777	ETQ-315181360-SILLA DE MADERA ASIENTO TAP. EN PLIA	\$ 200.00	\$ 180.00	\$ 20.00
1291778	ETQ-315181361-SILLA DE MADERA ASIENTO TAP. EN PLIA	\$ 200.00	\$ 180.00	\$ 20.00
1291779	ETQ-315181362-LOTE DE 56 PZAS DE SILLAS DE MADERA	\$ 200.00	\$ 180.00	\$ 20.00
1291780	ETQ-315181418-TANQUE ESTACIONARIO BLANCO CHICO CAP	\$ 500.00	\$ 450.00	\$ 50.00
1291781	ETQ-315181420-TANQUE ESTACIONARIO MEDIANO BLANCO	\$ 500.00	\$ 450.00	\$ 50.00
1291783	ETQ-315181422-VAPORERA DE ALUMINIO (P/TACOS) 2 MAN	\$ 200.00	\$ 180.00	\$ 20.00
1291784	ETQ-315182425-REPISA DE ALUMINIO DE .30 X 2.20 X .	\$ 100.00	\$ 90.00	\$ 10.00

Informe Financiero al Primer Trimestre 01 de enero al 31 de marzo 2024
Ente Público: Poder Ejecutivo del Estado de Zacatecas
Relación de Bienes en Comodato que componen el Patrimonio
(Pesos)

Código	Descripción del Bien	Valor Histórico	Depreciación Acumulada	Valor en libros
1291785	ETQ-315182426-REPISA DE ALUMINIO DE 24 GANCHOS DE	\$ 100.00	\$ 90.00	\$ 10.00
1291786	ETQ-315182429-PORTA LLAVE DE MADERA COLOR CREMA UN	\$ 100.00	\$ 90.00	\$ 10.00
1291787	ETQ-315182430-LITERA DOBLE METALICA NEGRA CON 2 CO	\$ 500.00	\$ 450.00	\$ 50.00
1291789	ETQ-315182433-CARRO DE SERVICIO DE ACERO INOXIDABL	\$ 200.00	\$ 180.00	\$ 20.00
1291790	ETQ-315182441-LAVADORA DE 10 KILOS	\$ 1,000.00	\$ 900.00	\$ 100.00
1291791	ETQ-315182445-CALCULADORA ELECTRICA	\$ 100.00	\$ 90.00	\$ 10.00
1291793	ETQ-315181154-CUADRO OLIMPIADA JUVENIL 2001 ACABAD	\$ 100.00	\$ -	\$ 100.00
1291795	ETQ-315181158-LIBRERO DE MADERA DE 6 PUERTAS Y 8 D	\$ 1,000.00	\$ 900.00	\$ 100.00
1291796	ETQ-315181159-LOCKER METALICO COLOR GRIS 2 PUERTAS	\$ 300.00	\$ 270.00	\$ 30.00
1291798	ETQ-315181161-MESA DE FORMAICA TIPO NOGAL AMERICA	\$ 200.00	\$ 180.00	\$ 20.00
1291801	ETQ-315181168-SILLA DE MADERA TAP. EN PLIANA NEGRA	\$ 350.00	\$ 315.00	\$ 35.00
1291803	ETQ-315181171-SILLA DE MADERA TAP. EN PLIANA NEGRA	\$ 200.00	\$ 180.00	\$ 20.00
1291805	ETQ-315181060-ESCRITORIO METALICO CON 4 CAJONES SU	\$ 1,000.00	\$ 900.00	\$ 100.00
1291806	ETQ-315181061-LIBRERO MADERA 4 DIV. DE 1.10 X .30	\$ 1,000.00	\$ 900.00	\$ 100.00
1291807	ETQ-315181062-LIBRERO MADERA 4 DIV. DE .30X3.72X1.	\$ 1,000.00	\$ 900.00	\$ 100.00
1291808	ETQ-315181064-SACAPUNTAS ELECTR. COLOR HUESO	\$ 100.00	\$ 90.00	\$ 10.00
1291814	ETQ-315181072-ESCRITORIO MET. SUP. DE FORMAICA CON	\$ 1,000.00	\$ 900.00	\$ 100.00
1291818	ETQ-315181077-SILLA DE MADERA TIPO COLONIAL	\$ 350.00	\$ 315.00	\$ 35.00
1291820	ETQ-315181081-ESCRITORIO MET. SUP. DE FORM. 6 CAJO	\$ 1,000.00	\$ 900.00	\$ 100.00
1291821	ETQ-315181082-ESCRITORIO METALICO 4 CAJONES SUPERF	\$ 1,000.00	\$ 900.00	\$ 100.00
1291827	ETQ-315181101-ARCHIVERO MET. SUP. DE FORM. 4 GAVET	\$ 1,500.00	\$ 1,350.00	\$ 150.00
1291829	ETQ-315181103-CUADRO OLIMPIADA JUVENIL 2001 ACABAD	\$ 100.00	\$ -	\$ 100.00
1291830	ETQ-315181104-ESCRITORIO METALICO 3 CAJONES SUPERF	\$ 1,000.00	\$ 900.00	\$ 100.00
1291834	ETQ-315181114-SILLON EJEC. TAP. EN PLIANA COLOR NU	\$ 1,500.00	\$ 1,350.00	\$ 150.00
1291835	ETQ-315181117-ACRILETA SRIAL.	\$ 500.00	\$ 450.00	\$ 50.00
1291836	ETQ-315181119-ESCRITORIO MET. SUP. FORMAICA 5 CAJO	\$ 1,000.00	\$ 900.00	\$ 100.00
1291837	ETQ-315181120-ESCRITORIO METALICO CON 4 CAJONES SU	\$ 1,000.00	\$ 900.00	\$ 100.00
1291838	ETQ-315181122-LIBRERO MADERA 6 DIV. DE:.30 X 1.98	\$ 1,000.00	\$ 900.00	\$ 100.00
1291839	ETQ-315181123-MONITOR	\$ 500.00	\$ 450.00	\$ 50.00
1291844	ETQ-315181132-ESCRITORIO DE FORM. PATAS TUB., 2 CA	\$ 1,000.00	\$ 900.00	\$ 100.00
1291845	ETQ-315181133-MAQUINA DE ESCRIBIR ELECTRICA	\$ 300.00	\$ 270.00	\$ 30.00
1291846	ETQ-315181134-MESA METALICA CON RODILLOS, DE:.44X.	\$ 200.00	\$ 180.00	\$ 20.00
1291853	ETQ-315181146-ESCRITORIO DE MADERA 6 CAJONES DE .7	\$ 1,300.00	\$ 1,170.00	\$ 130.00
1291854	ETQ-315181147-LIBRERO DE MADERA DE 6 DIVISIONES DE	\$ 1,000.00	\$ 900.00	\$ 100.00
1291856	ETQ-315182463-ARCHIVERO DE FORMAICA PATAS TUBULARE	\$ 1,500.00	\$ 1,350.00	\$ 150.00
1291862	ETQ-315180667-COMODA DE MADERA 2 PUERTAS DE:.50X.8	\$ 200.00	\$ 180.00	\$ 20.00
1291863	ETQ-315180668-ESCRITORIO DE MADERA TIPO COLONIAL 6	\$ 1,000.00	\$ 900.00	\$ 100.00
1291864	ETQ-315180670-LIBRERO MADERA 2 CAJONES Y 6 DIV. DE	\$ 12.00	\$ 10.80	\$ 1.20
1291869	ETQ-315180693-ESCRITORIO MET. SUP. DE FORMAICA CON	\$ 1,300.00	\$ 1,170.00	\$ 130.00
1291871	ETQ-315180698-TELEFONO DIGITAL COLOR HUESO	\$ 150.00	\$ 135.00	\$ 15.00
1291872	ETQ-315180699-ARCHIVERO DE MADERA TIPO COLONIAL CO	\$ 1,500.00	\$ 1,350.00	\$ 150.00

Informe Financiero al Primer Trimestre 01 de enero al 31 de marzo 2024
Ente Público: Poder Ejecutivo del Estado de Zacatecas
Relación de Bienes en Comodato que componen el Patrimonio
(Pesos)

Código	Descripción del Bien	Valor Histórico	Depreciación Acumulada	Valor en libros
1291879	ETQ-315180717-ESCRITORIO MET. SUP. DE FORMAICA CON	\$ 1,000.00	\$ 900.00	\$ 100.00
1291880	ETQ-315180728-ESCRITORIO METALICO COLOR HUESO SUP	\$ 1,000.00	\$ 900.00	\$ 100.00
1291883	ETQ-315180744-ESCRITORIO MET. COLOR AZUL Y NEGRO 4	\$ 1,000.00	\$ 900.00	\$ 100.00
1291885	ETQ-315180750-MESA MET. SUP. FORMAICA DE 1.50 X .7	\$ 200.00	\$ 180.00	\$ 20.00
1291886	ETQ-315180753-MESA MET. SUP. FORMAICA DE 1.50 X .7	\$ 200.00	\$ 180.00	\$ 20.00
1291887	ETQ-315180754-MESA MET. SUP. FORMAICA DE 1.50 X .7	\$ 200.00	\$ 180.00	\$ 20.00
1291888	ETQ-315180756-PIZARRON DE.3.00X.91 MTS.	\$ 100.00	\$ 90.00	\$ 10.00
1291889	ETQ-315180529-CREDENZA LIBRERO DE MADERA 10 DIV.,	\$ 1,500.00	\$ 1,350.00	\$ 150.00
1291890	ETQ-315180530-ESCRITORIO BINARIO MADERA 4 CAJONES	\$ 1,000.00	\$ 900.00	\$ 100.00
1291891	ETQ-315180531-MESA P/COMP. DE FORM. COLOR CAFE CON	\$ 400.00	\$ 360.00	\$ 40.00
1291894	ETQ-315180539-SILLA DE MADERA CON CODERAS TAP. EN	\$ 350.00	\$ 315.00	\$ 35.00
1291895	ETQ-315180540-SILLA DE MADERA CON CODERAS TAP. EN	\$ 350.00	\$ 315.00	\$ 35.00
1291896	ETQ-315180541-SILLA DE MADERA CON CODERAS TAP. EN	\$ 350.00	\$ 315.00	\$ 35.00
1291899	ETQ-315182526-SILLON EJECUTIVO RECLINABLE CON MECA	\$ 1,500.00	\$ 1,350.00	\$ 150.00
1291901	ETQ-315182108-MESA P/COMP. FORM. TIPO NOG. AMER. C	\$ 200.00	\$ 180.00	\$ 20.00
1291902	ETQ-315182113-SILLA DE MADERA C/CODERAS TAP. EN PL	\$ 350.00	\$ 315.00	\$ 35.00
1291903	ETQ-315182114-SILLA DE MADERA C/CODERAS TAP. EN PL	\$ 350.00	\$ 315.00	\$ 35.00
1291905	ETQ-315182116-SILLON EJECUTIVO TAP. EN PLIANA CAFE	\$ 1,500.00	\$ 1,350.00	\$ 150.00
1291906	ETQ-315182147-ESCRITORIO METALICO CON 4 CAJONES DE	\$ 1,000.00	\$ 900.00	\$ 100.00
1291907	ETQ-315182509-EQUIPO DE BARRAS PARALELAS PARA GIMN	\$ 3,000.00	\$ 2,700.00	\$ 300.00
1291908	ETQ-315182510-POTRO DE GIMNASIA	\$ 1,500.00	\$ 1,350.00	\$ 150.00
1291909	ETQ-315182511-COLCHON DE PROTECCION PARA POTRO	\$ 100.00	\$ 90.00	\$ 10.00
1291911	ETQ-315182513-VIGA DE EQUILIBRIO	\$ 5,000.00	\$ 4,500.00	\$ 500.00
1291919	ETQ-315182521-BOTADOR PARA CABALLO COLOR GRIS	\$ 500.00	\$ 450.00	\$ 50.00
1291920	ETQ-315182522-BOTADOR PARA CABALLO COLOR GRIS	\$ 500.00	\$ 450.00	\$ 50.00
1291921	ETQ-315182089-PAR DE TUBOS PARA RED DE VOLI BOOL D	\$ 200.00	\$ 180.00	\$ 20.00
1291922	ETQ-315181100-ESMERIL VERDE 2 PIEDRAS INSERVIBLE	\$ 500.00	\$ 450.00	\$ 50.00
1291926	ETQ-315182222-LOTE DE 4 EXTINGUIDORES 9KGS	\$ 150.00	\$ 135.00	\$ 15.00
1291928	ETQ-315180013-MESA FORMAICA TIPO ENCINO 1 DIV. CON	\$ 200.00	\$ 180.00	\$ 20.00
1291930	ETQ-315180016-T.V. A COLOR 14 PANTALLA PLANA C/CON	\$ 500.00	\$ 450.00	\$ 50.00
1291931	ETQ-774-PICK-UP F-150 XL MID T/M	\$ 150,120.00	\$ 135,108.00	\$ 15,012.00
1291932	ETQ-775-SEDAN IKON BASE AUSTERE T/M	\$ 82,156.00	\$ 73,940.40	\$ 8,215.60
1291933	ETQ-776-SEDAN IKON BASE AUSTERE T/M	\$ 82,156.00	\$ 73,940.40	\$ 8,215.60
1291935	ETQ-2407-PICK-UP C-20	\$ 119,000.00	\$ 107,100.00	\$ 11,900.00
1291936	ETQ-2408-COMBI	\$ 149,000.00	\$ 134,100.00	\$ 14,900.00
1291938	ETQ-2442-SUBURBAN	\$ 395,000.00	\$ 355,500.00	\$ 39,500.00
1292096	1292 SEDAN CHEVY 3 PTAS. PAQ.. B T/M	\$ 72,100.00	\$ 64,890.00	\$ 7,210.00
1292098	1326 SEDAN CHEVY 3 PTAS. PAQ. B T/M	\$ 80,000.00	\$ 72,000.00	\$ 8,000.00
1292099	473 SEDAN GOLF GL T/M	\$ 122,000.00	\$ 109,800.00	\$ 12,200.00
1292100	1894 SEDAN CITY 2 PTAS.	\$ 45,000.00	\$ 40,500.00	\$ 4,500.00
1292102	2806 PICK-UP F-250 CAB. REG.	\$ 157,500.00	\$ 141,750.00	\$ 15,750.00

Informe Financiero al Primer Trimestre 01 de enero al 31 de marzo 2024
Ente Público: Poder Ejecutivo del Estado de Zacatecas
Relación de Bienes en Comodato que componen el Patrimonio
(Pesos)

Código	Descripción del Bien	Valor Histórico	Depreciación Acumulada	Valor en libros
1295002	ETQ-1387-PICK-UP TORNADO PAQ. B MANUAL	\$ 95,935.00	\$ 86,341.50	\$ 9,593.50
1295003	ETQ-1388-RAM 4000 CHASIS CAB. DE 3 TNAS.	\$ 199,607.00	\$ 179,646.30	\$ 19,960.70
1295004	ETQ-1389-AVANZA 7 PAS. C/A T/MANUAL	\$ 151,100.00	\$ 135,990.00	\$ 15,110.00
1295005	ETQ-1390-HIACE 15 PAS. T/MANUAL	\$ 330,000.00	\$ 297,000.00	\$ 33,000.00
1295007	ETQ-315330207-CPU INTEL XION C/2 PROCESADORES DUAL	\$ 43,000.00	\$ 38,700.00	\$ 4,300.00
1295008	ETQ-315330014-Escritorio metalico Color Gris con c	\$ 1,000.00	\$ 900.00	\$ 100.00
1295013	ETQ-315330095-MESA COLOR NEGRO	\$ 1,000.00	\$ 900.00	\$ 100.00
1295047	ETQ-315330264-SOFTWARE SISTEMA ADMINISTRATIVO EMPR	\$ 11,385.00	\$ 10,246.50	\$ 1,138.50
1295048	ETQ-315330265-SOFTWARE WINDOWS SMALL BUSINESS SERV	\$ 800.00	\$ 720.00	\$ 80.00
1295049	ETQ-315330266-SOFTWARE CONTPAQ V-1.1.0	\$ 11,385.00	\$ 10,246.50	\$ 1,138.50
1295052	ETQ-315330018-SILLA SECRETARIAL AUXILIAR TUBULAR T	\$ 320.85	\$ 288.76	\$ 32.09
1295053	ETQ-315330019-Escritorio metalico color gris con c	\$ 1,000.00	\$ 900.00	\$ 100.00
1295058	ETQ-315330024-ARCHIVERO METALICO COLOR NEGRO 4 GAV	\$ 1,500.00	\$ 1,350.00	\$ 150.00
1295066	ETQ-315330034-ESCRITORIO EJECUTIVO EN MELAMINA Y M	\$ 1,500.00	\$ 1,350.00	\$ 150.00
1295068	ETQ-315330036-MESA ESQUINERA EN MELAMINA Y METAL L	\$ 1,000.00	\$ 900.00	\$ 100.00
1295069	ETQ-315330037-CREDENZA T/LIBRERO EN MELAMINA 2 DIV	\$ 1,000.00	\$ 900.00	\$ 100.00
1295073	ETQ-315330041-MESA P/JUNTA EN MELAMINA COLOR NEGRO	\$ 1,643.35	\$ 1,479.01	\$ 164.34
1295084	ETQ-315330054-NO BREAK	\$ 701.50	\$ 631.35	\$ 70.15
1295085	ETQ-315330055-Escritorio modulo L portateclado des	\$ 2,438.00	\$ 2,194.20	\$ 243.80
1295086	ETQ-315330056-ARCHIVERO DE DOS GAVETAS EN MELAMINA	\$ 1,500.00	\$ 1,350.00	\$ 150.00
1295089	ETQ-315330059-SILLA AUXILIAR TUBULAR TAPIZADA EN P	\$ 305.90	\$ 275.31	\$ 30.59
1295091	ETQ-315330061-Escritorio modulo L portateclado des	\$ 2,438.00	\$ 2,194.20	\$ 243.80
1295093	ETQ-315330063-SILLA AUXILIAR TUBULAR TAPIZADA EN P	\$ 305.90	\$ 275.31	\$ 30.59
1295094	ETQ-315330064-SILLA AUXILIAR TUBULAR TAPIZADA EN P	\$ 305.90	\$ 275.31	\$ 30.59
1295096	ETQ-315330068-NO BREAK	\$ 701.50	\$ 631.35	\$ 70.15
1295098	ETQ-315330070-Escritorio metalico Color gris con c	\$ 1,000.00	\$ 900.00	\$ 100.00
1295099	ETQ-315330071-SILLON EJECUTIVO ANATOMICO TAPIZADO	\$ 1,022.35	\$ 920.11	\$ 102.24
1295101	ETQ-315330073-SILLA AUXILIAR TUBULAR TAPIZADA EN P	\$ 305.90	\$ 275.31	\$ 30.59
1295104	ETQ-315330078-Escritorio modulo L portateclado des	\$ 2,438.00	\$ 2,194.20	\$ 243.80
1295106	ETQ-315330080-SILLA AUXILIAR TUBULAR TAPIZADA EN P	\$ 305.90	\$ 275.31	\$ 30.59
1295109	ETQ-315330086-MESA TUBULAR Y MELAMINA COLOR NEGRO	\$ 1,000.00	\$ 900.00	\$ 100.00
1295114	ETQ-315330093-MESA DE FORMAICA COLOR NEGRO C/BASE	\$ 1,000.00	\$ 900.00	\$ 100.00
1295115	ETQ-315330094-MESA DE FORMAICA COLOR NEGRO C/BASE	\$ 1,000.00	\$ 900.00	\$ 100.00
1295117	ETQ-315330097-SILLA SECRETARIAL AUXILIAR TUBULAR T	\$ 305.90	\$ 275.31	\$ 30.59
1295118	ETQ-315330098-SILLA AUXILIAR TUBULAR TAPIZADA EN P	\$ 305.90	\$ 275.31	\$ 30.59
1295119	ETQ-315330099-SILLA AUXILIAR TUBULAR TAPIZADA EN P	\$ 305.90	\$ 275.31	\$ 30.59
1295120	ETQ-315330100-SILLA AUXILIAR TUBULAR TAPIZADA EN P	\$ 305.90	\$ 275.31	\$ 30.59
1295121	ETQ-315330101-SILLA AUXILIAR TUBULAR TAPIZADA EN P	\$ 305.90	\$ 275.31	\$ 30.59
1295124	ETQ-315330104-SILLA AUXILIAR TUBULAR TAPIZADA EN P	\$ 305.90	\$ 275.31	\$ 30.59
1295125	ETQ-315330105-SILLA AUXILIAR TUBULAR TAPIZADA EN P	\$ 305.90	\$ 275.31	\$ 30.59
1295126	ETQ-315330106-SILLA AUXILIAR TUBULAR TAPIZADA EN P	\$ 305.90	\$ 275.31	\$ 30.59

Informe Financiero al Primer Trimestre 01 de enero al 31 de marzo 2024
Ente Público: Poder Ejecutivo del Estado de Zacatecas
Relación de Bienes en Comodato que componen el Patrimonio
(Pesos)

Código	Descripción del Bien	Valor Histórico	Depreciación Acumulada	Valor en libros
1295129	ETQ-315330109-SILLA AUXILIAR TUBULAR TAPIZADA EN P	\$ 305.90	\$ 275.31	\$ 30.59
1295130	ETQ-315330110-SILLA AUXILIAR TUBULAR TAPIZADA EN P	\$ 305.90	\$ 275.31	\$ 30.59
1295131	ETQ-315330111-SILLA AUXILIAR TUBULAR TAPIZADA EN P	\$ 305.90	\$ 275.31	\$ 30.59
1295134	ETQ-315330114-SILLA AUXILIAR TUBULAR TAPIZADA EN P	\$ 305.90	\$ 275.31	\$ 30.59
1295135	ETQ-315330115-SILLA AUXILIAR TUBULAR TAPIZADA EN P	\$ 305.90	\$ 275.31	\$ 30.59
1295137	ETQ-315330117-SILLA AUXILIAR TUBULAR TAPIZADA EN P	\$ 305.90	\$ 275.31	\$ 30.59
1295138	ETQ-315330118-SILLA AUXILIAR TUBULAR TAPIZADA EN P	\$ 305.90	\$ 275.31	\$ 30.59
1295140	ETQ-315330120-SILLA AUXILIAR TUBULAR TAPIZADA EN P	\$ 305.90	\$ 275.31	\$ 30.59
1295142	ETQ-315330122-SILLA AUXILIAR TUBULAR TAPIZADA EN P	\$ 305.90	\$ 275.31	\$ 30.59
1295146	ETQ-315330129-ARCHIVERO DE DOS GAVETA EN MELAMINA	\$ 1,500.00	\$ 1,350.00	\$ 150.00
1295147	ETQ-315330130-ARCHIVERO DE DOS GAVETA EN MELAMINA	\$ 1,500.00	\$ 1,350.00	\$ 150.00
1295148	ETQ-315330131-ARCHIVERO DE DOS GAVETA EN MELAMINA	\$ 1,500.00	\$ 1,350.00	\$ 150.00
1295149	ETQ-315330132-ARCHIVERO DE DOS GAVETAS EN MELAMINA	\$ 1,500.00	\$ 1,350.00	\$ 150.00
1295150	ETQ-315330133-PANTALLA TRIPIE DE PROYECCIÓN	\$ 1,333.30	\$ 1,199.97	\$ 133.33
1295152	ETQ-315330139-ENMICADORA, GRIS	\$ 639.00	\$ 575.10	\$ 63.90
1295153	ETQ-315330140-PANTALLA DE PLASMA DE 50	\$ 46,550.00	\$ 41,895.00	\$ 4,655.00
1295158	ETQ-315330145-MONITOR PLANO DE PANEL	\$ 2,000.00	\$ 1,800.00	\$ 200.00
1295160	ETQ-315330147-MONITOR PLANO DE PANEL	\$ 2,000.00	\$ 1,800.00	\$ 200.00
1295178	ETQ-315330208-CPU PROCESADOR INTEL PENTIUM, DOBLE	\$ 2,000.00	\$ 1,800.00	\$ 200.00
1295179	ETQ-315330211-CPU PROCESADOR INTEL PENTIUM, DOBLE	\$ 2,000.00	\$ 1,800.00	\$ 200.00
1295183	ETQ-315330227-MONITOR LCD 17	\$ 1,552.50	\$ 1,397.25	\$ 155.25
1295184	ETQ-315330228-MONITOR LCD 14 pulg	\$ 1,552.50	\$ 1,397.25	\$ 155.25
1295189	ETQ-315330263-SOFTWARE CHEQPAQ 2007	\$ 11,385.00	\$ 10,246.50	\$ 1,138.50
1295191	ETQ-315330269-IMPRESORA INYECCION DE TINTA (PLOTTE	\$ 93,380.00	\$ 84,042.00	\$ 9,338.00
1295192	ETQ-315330271-ACCES POINT WIRELESS SMC, EZ CONNECT	\$ 11,155.00	\$ 10,039.50	\$ 1,115.50
1295193	ETQ-315330272-EXTINGUIDOR COLOR ROJO, (DIOXIDO DE	\$ 2,208.00	\$ 1,987.20	\$ 220.80
1295194	ETQ-315330273-EXTINGUIDOR COLOR ROJO, (DIOXIDO DE	\$ 2,208.00	\$ 1,987.20	\$ 220.80
1295195	ETQ-315330274-EXTINGUIDOR COLOR ROJO, (DIOXIDO DE	\$ 2,208.00	\$ 1,987.20	\$ 220.80
1295196	ETQ-315330275-EXTINGUIDOR COLOR ROJO, (DIOXIDO DE	\$ 2,208.00	\$ 1,987.20	\$ 220.80
1295197	ETQ-315330276-EXTINGUIDOR COLOR ROJO, (DIOXIDO DE	\$ 2,208.00	\$ 1,987.20	\$ 220.80
1295198	ETQ-315330277-EXTINGUIDOR COLOR ROJO, (DIOXIDO DE	\$ 2,208.00	\$ 1,987.20	\$ 220.80
1295199	ETQ-315330278-EXTINGUIDOR COLOR ROJO, (DIOXIDO DE	\$ 2,208.00	\$ 1,987.20	\$ 220.80
1295200	ETQ-315330279-EXTINGUIDOR COLOR ROJO, (DIOXIDO DE	\$ 2,208.00	\$ 1,987.20	\$ 220.80
1295201	ETQ-315330280-EXTINGUIDOR COLOR ROJO, (DIOXIDO DE	\$ 2,208.00	\$ 1,987.20	\$ 220.80
1295202	ETQ-315330281-EXTINGUIDOR COLOR ROJO, (DIOXIDO DE	\$ 2,208.00	\$ 1,987.20	\$ 220.80
1295203	ETQ-315330282-EXTINGUIDOR COLOR ROJO, (DIOXIDO DE	\$ 2,208.00	\$ 1,987.20	\$ 220.80
1295204	ETQ-315330283-EXTINGUIDOR COLOR ROJO, (DIOXIDO DE	\$ 2,208.00	\$ 1,987.20	\$ 220.80
1295205	ETQ-315330284-EXTINGUIDOR COLOR ROJO, (DIOXIDO DE	\$ 2,208.00	\$ 1,987.20	\$ 220.80
1295206	ETQ-315330285-EXTINGUIDOR COLOR ROJO, (DIOXIDO DE	\$ 2,208.00	\$ 1,987.20	\$ 220.80
1295207	ETQ-315330286-EXTINGUIDOR COLOR ROJO, (DIOXIDO DE	\$ 2,208.00	\$ 1,987.20	\$ 220.80
1295208	ETQ-315330287-EXTINGUIDOR COLOR ROJO, (DIOXIDO DE	\$ 2,208.00	\$ 1,987.20	\$ 220.80

Informe Financiero al Primer Trimestre 01 de enero al 31 de marzo 2024
Ente Público: Poder Ejecutivo del Estado de Zacatecas
Relación de Bienes en Comodato que componen el Patrimonio
(Pesos)

Código	Descripción del Bien	Valor Histórico	Depreciación Acumulada	Valor en libros
1295209	ETQ-315330288-EXTINGUIDOR COLOR ROJO, (DIOXIDO DE	\$ 2,208.00	\$ 1,987.20	\$ 220.80
1295210	ETQ-315330289-EXTINGUIDOR COLOR ROJO, (DIOXIDO DE	\$ 2,208.00	\$ 1,987.20	\$ 220.80
1295211	ETQ-315330290-EXTINGUIDOR COLOR ROJO, (DIOXIDO DE	\$ 2,208.00	\$ 1,987.20	\$ 220.80
1295212	ETQ-315330291-EXTINGUIDOR COLOR ROJO, (DIOXIDO DE	\$ 2,208.00	\$ 1,987.20	\$ 220.80
1295213	ETQ-315330293-ROTOMARTILLO, ELECTRICO, PARA USO	\$ 11,362.00	\$ 10,225.80	\$ 1,136.20
1295214	ETQ-315330294-COMPRESOR ELECTRICO COLOR AZUL, CON	\$ 3,795.00	\$ 3,415.50	\$ 379.50
1295217	ETQ-315330297-MUEBLE PARA TAQUILLA DE MELANINA COL	\$ 7,820.00	\$ 7,038.00	\$ 782.00
1295219	ETQ-315330498-MONITOR FLAT PANEL 20	\$ 4,265.50	\$ 3,838.95	\$ 426.55
1295223	ETQ-315330501-PANTALLA DE PROYECCIÓN C/SIST. DE DE	\$ 13,225.00	\$ 11,902.50	\$ 1,322.50
1295228	ETQ-315330005-Escritorio metalico Color Gris con c	\$ 1,000.00	\$ 900.00	\$ 100.00
1295234	ETQ-315330654-Escritorio modulo L portateclado des	\$ 3,314.30	\$ 2,982.87	\$ 331.43
1295235	ETQ-315330658-Escritorio de madera color beige con	\$ 1,300.00	\$ 1,170.00	\$ 130.00
1295236	ETQ-315330656-Escritorio modulo L portaeclado desl	\$ 3,314.30	\$ 2,982.87	\$ 331.43
1295237	ETQ-315330655-Escritorio modulo L portaeclado desl	\$ 3,314.30	\$ 2,982.87	\$ 331.43
1295238	ETQ-315330645-Escritorio Movil	\$ 1,614.60	\$ 1,453.13	\$ 161.47
1295239	ETQ-315330741-Mampara de piso Duravinil marco meta	\$ 1,748.00	\$ 1,573.20	\$ 174.80
1295240	ETQ-315330657-Escritorio modulo L portateclado des	\$ 3,314.30	\$ 2,982.87	\$ 331.43
1295242	ETQ-315330503- MONITOR WIDESCREEN FLAT PANEL SE 19	\$ 2,443.00	\$ 2,198.70	\$ 244.30
1295244	ETQ-315330505-MONITOR WIDESCREEN FLAT PANEL SE198	\$ 2,443.00	\$ 2,198.70	\$ 244.30
1295258	ETQ-315330803-Monitor LCD Negro 17	\$ 1,165.00	\$ 1,048.50	\$ 116.50
1295270	ETQ-315330681-Horno de microondas	\$ 2,118.25	\$ 1,906.42	\$ 211.83
1295272	ETQ-315330660-Escritorio metalico negro con melami	\$ 1,000.00	\$ 900.00	\$ 100.00
1295274	ETQ-315330717-Librero	\$ 1,000.00	\$ 900.00	\$ 100.00
1295275	ETQ-315330718-LIBRERO	\$ 1,000.00	\$ 900.00	\$ 100.00
1295276	ETQ-315330659-Escritorio de madera color beige con	\$ 1,300.00	\$ 1,170.00	\$ 130.00
1295278	ETQ-315330662-Escritorio modulo L portateclado des	\$ 3,844.59	\$ 3,460.13	\$ 384.46
1295279	ETQ-315330663-Escritorio metalico negro con melami	\$ 1,000.00	\$ 900.00	\$ 100.00
1295280	ETQ-315330664-Escritorio de madera color beige	\$ 1,500.00	\$ 1,350.00	\$ 150.00
1295281	ETQ-315330675-Gabinete para tornilleria 2 puertas	\$ 2,000.00	\$ 1,800.00	\$ 200.00
1295282	ETQ-315330661-Escritorio de madera color beige con	\$ 1,300.00	\$ 1,170.00	\$ 130.00
1295283	ETQ-315330666-Escritorio metalico Color Gris con c	\$ 1,000.00	\$ 900.00	\$ 100.00
1295284	ETQ-315330665-Escritorio metalico Color Gris con c	\$ 1,000.00	\$ 900.00	\$ 100.00
1295285	ETQ-315330676-Gabinete para tornilleria 2 puertas	\$ 2,000.00	\$ 1,800.00	\$ 200.00
1295286	ETQ-315330679-Guillotina	\$ 200.00	\$ 180.00	\$ 20.00
1295289	ETQ-315330512-ALACENA	\$ 2,208.00	\$ 1,987.20	\$ 220.80
1295290	ETQ-315330550-CALENTADOR DE PATIO	\$ 3,468.03	\$ 3,121.22	\$ 346.81
1295292	ETQ-315330851-Réplica cohete Ruso G-1-E Super Boos	\$ 5,048.50	\$ 4,543.65	\$ 504.85
1295293	ETQ-315330854-Replica de cohete Ruso D-1 Salyut	\$ 2,639.25	\$ 2,375.32	\$ 263.93
1295294	ETQ-315330855-Replica de cohete Ruso D-1-E ZOND	\$ 2,495.50	\$ 2,245.95	\$ 249.55
1295295	ETQ-315330853-Réplica de Chichén Itzá Observatorio	\$ 11,500.00	\$ 10,350.00	\$ 1,150.00
1295296	ETQ-315330867-Réplica Stonehenge maquete a escala	\$ 12,190.00	\$ 10,971.00	\$ 1,219.00

Informe Financiero al Primer Trimestre 01 de enero al 31 de marzo 2024
Ente Público: Poder Ejecutivo del Estado de Zacatecas
Relación de Bienes en Comodato que componen el Patrimonio
(Pesos)

Código	Descripción del Bien	Valor Histórico	Depreciación Acumulada	Valor en libros
1295298	ETQ-315330849-Réplica a escala de telescopio Hubbl	\$ 18,112.50	\$ 16,301.25	\$ 1,811.25
1295299	ETQ-315330852-Réplica de Apolo 17 Traje espacial	\$ 88,783.20	\$ 79,904.88	\$ 8,878.32
1295300	ETQ-315330856-Réplica de Modulo de Comando Apollo	\$ 1,242.01	\$ 1,117.80	\$ 124.21
1295301	ETQ-315330652-ESCRITORIO EJECUTIVO DE MADERA COLOR	\$ 1,500.00	\$ 1,350.00	\$ 150.00
1295302	ETQ-315330857-Réplica de Modulo de Comando Lunar A	\$ 1,911.07	\$ 1,719.96	\$ 191.11
1295303	ETQ-315330866-Réplica del Saturno V	\$ 1,242.01	\$ 1,117.80	\$ 124.21
1295304	ETQ-315330864-Réplica de Transportador espacial pe	\$ 1,719.91	\$ 1,547.91	\$ 172.00
1295305	ETQ-315330859-Réplica de Transportador con Tanque	\$ 859.69	\$ 773.72	\$ 85.97
1295306	ETQ-315330860-Réplica de Transportador Espacial Gr	\$ 2,484.55	\$ 2,236.09	\$ 248.46
1295307	ETQ-315330861-Réplica de Transportador Espacial Or	\$ 1,146.44	\$ 1,031.79	\$ 114.65
1295308	ETQ-315330862-Réplica de Transportador Espacial Or	\$ 811.90	\$ 730.71	\$ 81.19
1295309	ETQ-315330695-IMPRESORA DE BOLETOS	\$ 13,890.80	\$ 12,501.72	\$ 1,389.08
1295310	ETQ-315330863-Réplica de Transportador Espacial Or	\$ 572.95	\$ 515.65	\$ 57.30
1295311	ETQ-315330858-Réplica de T-38 NASA	\$ 859.69	\$ 773.72	\$ 85.97
1295312	ETQ-315330865-Réplica del B10432X3W,X-15	\$ 1,337.59	\$ 1,203.83	\$ 133.76
1295313	ETQ-315330696-IMPRESORA DE BOLETOS	\$ 13,890.80	\$ 12,501.72	\$ 1,389.08
1295314	ETQ-315330714-Librero S4000 5REP Cherry	\$ 1,199.00	\$ 1,079.10	\$ 119.90
1295315	ETQ-315330713-Librero S4000 5REP Cherry	\$ 1,199.00	\$ 1,079.10	\$ 119.90
1295318	ETQ-1391-AUTOBUS	\$ 1,771,695.20	\$ 1,594,525.68	\$ 177,169.52
1295319	ETQ-1392-AUTOBUS DE PAS.	\$ 15,000.00	\$ 13,500.00	\$ 1,500.00
1295320	ETQ-315330516-Archivero de madera	\$ 1,742.55	\$ 1,568.29	\$ 174.26
1295321	ETQ-315330517-Archivero metalico gris con 4 gaveta	\$ 1,500.00	\$ 1,350.00	\$ 150.00
1295322	ETQ-315330518-Archivero metalico gris de 4 gavetas	\$ 1,500.00	\$ 1,350.00	\$ 150.00
1295323	ETQ-315330519-Archivero metalico gris de 4 gavetas	\$ 1,500.00	\$ 1,350.00	\$ 150.00
1295324	ETQ-315330520-Archivero metalico gris de 4 gavetas	\$ 1,500.00	\$ 1,350.00	\$ 150.00
1295325	ETQ-315330521-Archivero metalico gris de 4 gavetas	\$ 1,500.00	\$ 1,350.00	\$ 150.00
1295326	ETQ-315330522-Archivero metalico gris de 4 gavetas	\$ 1,500.00	\$ 1,350.00	\$ 150.00
1295327	ETQ-315330523-Archivero metalico gris de 4 gavetas	\$ 1,500.00	\$ 1,350.00	\$ 150.00
1295328	ETQ-315330524-Archivero metalico gris de 4 gavetas	\$ 1,500.00	\$ 1,350.00	\$ 150.00
1295330	ETQ-315330526-Archivero metalico gris de 4 gavetas	\$ 1,500.00	\$ 1,350.00	\$ 150.00
1295331	ETQ-315330527-Archivero metalico gris con 4 gaveta	\$ 1,500.00	\$ 1,350.00	\$ 150.00
1295332	ETQ-315330528-Archivero metalico gris con 4 gaveta	\$ 1,500.00	\$ 1,350.00	\$ 150.00
1295333	ETQ-315330529-GABINETE	\$ 2,000.00	\$ 1,800.00	\$ 200.00
1295334	ETQ-315330530-Archivero metalico gris con 4 gaveta	\$ 1,500.00	\$ 1,350.00	\$ 150.00
1295335	ETQ-315330531-Archivero metalico gris con 4 gaveta	\$ 1,500.00	\$ 1,350.00	\$ 150.00
1295336	ETQ-315330532-GABINETE	\$ 2,000.00	\$ 1,800.00	\$ 200.00
1295337	ETQ-315330533-Archivero metalico gris con 4 gaveta	\$ 1,500.00	\$ 1,350.00	\$ 150.00
1295338	ETQ-315330534-Archivero metalico gris con 4 gaveta	\$ 1,500.00	\$ 1,350.00	\$ 150.00
1295339	ETQ-315330535-Archivero metalico negro con 4 gavet	\$ 1,500.00	\$ 1,350.00	\$ 150.00
1295340	ETQ-315330536-Archivero metalico negro 2 gavetas	\$ 849.00	\$ 764.10	\$ 84.90
1295341	ETQ-315330540-Banca de madera	\$ 500.00	\$ 450.00	\$ 50.00

Informe Financiero al Primer Trimestre 01 de enero al 31 de marzo 2024
Ente Público: Poder Ejecutivo del Estado de Zacatecas
Relación de Bienes en Comodato que componen el Patrimonio
(Pesos)

Código	Descripción del Bien	Valor Histórico	Depreciación Acumulada	Valor en libros
1295342	ETQ-315330541-Banca de madera	\$ 500.00	\$ 450.00	\$ 50.00
1295343	ETQ-315330542-Banca de madera	\$ 500.00	\$ 450.00	\$ 50.00
1295345	ETQ-315330544-Banca de madera	\$ 500.00	\$ 450.00	\$ 50.00
1295346	ETQ-315330545-Banca de madera	\$ 500.00	\$ 450.00	\$ 50.00
1295347	ETQ-315330546-Banca de madera	\$ 500.00	\$ 450.00	\$ 50.00
1295348	ETQ-315330719-Locker metalico color gris 4 compart	\$ 950.00	\$ 855.00	\$ 95.00
1295349	ETQ-315330720-Locker metalico color gris 4 compart	\$ 950.00	\$ 855.00	\$ 95.00
1295350	ETQ-315330721-Locker metalico color gris 4 compart	\$ 950.00	\$ 855.00	\$ 95.00
1295351	ETQ-315330722-Locker metalico color gris 4 compart	\$ 950.00	\$ 855.00	\$ 95.00
1295352	ETQ-315330723-Locker metalico color gris 4 compart	\$ 950.00	\$ 855.00	\$ 95.00
1295354	ETQ-315330725-Locker metalico color gris 4 compart	\$ 950.00	\$ 855.00	\$ 95.00
1295356	ETQ-315330727-Locker metalico color gris 4 compart	\$ 950.00	\$ 855.00	\$ 95.00
1295357	ETQ-315330728-Locker metalico color gris 4 compart	\$ 950.00	\$ 855.00	\$ 95.00
1295358	ETQ-315330729-Locker metalico color gris 4 compart	\$ 950.00	\$ 855.00	\$ 95.00
1295359	ETQ-315330730-Locker metalico color gris 4 compart	\$ 950.00	\$ 855.00	\$ 95.00
1295360	ETQ-315330731-Locker metalico color gris 4 compart	\$ 950.00	\$ 855.00	\$ 95.00
1295361	ETQ-315330732-Locker metalico color gris 4 compart	\$ 950.00	\$ 855.00	\$ 95.00
1295362	ETQ-315330733-Locker metalico color gris 4 compart	\$ 950.00	\$ 855.00	\$ 95.00
1295363	ETQ-315330734-Locker metalico color gris 4 compart	\$ 950.00	\$ 855.00	\$ 95.00
1295364	ETQ-315330735-Locker metalico color gris 4 compart	\$ 950.00	\$ 855.00	\$ 95.00
1295365	ETQ-315330736-Locker metalico color gris 4 compart	\$ 950.00	\$ 855.00	\$ 95.00
1295366	ETQ-315330737-Locker metalico color gris 4 compart	\$ 950.00	\$ 855.00	\$ 95.00
1295367	ETQ-315330738-Locker metalico color gris 4 compart	\$ 950.00	\$ 855.00	\$ 95.00
1295371	ETQ-315330589-CPU procesador Celeron dual core 2	\$ 5,000.00	\$ 4,500.00	\$ 500.00
1295375	ETQ-315330593-CPU procesador Celeron dual core 2	\$ 5,000.00	\$ 4,500.00	\$ 500.00
1295397	ETQ-315330945-Telescopio Tasco 76x700mm Reflector	\$ 4,072.18	\$ 3,664.96	\$ 407.22
1295398	ETQ-315330946-Telescopio Tasco 76x700mm Reflector	\$ 4,072.18	\$ 3,664.96	\$ 407.22
1295399	ETQ-315330947-Telescopio Tasco 76x700mm Reflector	\$ 4,072.18	\$ 3,664.96	\$ 407.22
1295400	ETQ-315330948-Telescopio Tasco 76x700mm Reflector	\$ 4,072.18	\$ 3,664.96	\$ 407.22
1295401	ETQ-315330949-Telescopio Tasco 76x700mm Reflector	\$ 4,072.18	\$ 3,664.96	\$ 407.22
1295402	ETQ-315330547-Bascula de pie	\$ 3,364.00	\$ 3,027.60	\$ 336.40
1295403	ETQ-315330950-Telescopio Tasco 76x700mm Reflector	\$ 4,072.18	\$ 3,664.96	\$ 407.22
1295408	ETQ-315330549-Caja Fuerte color negra	\$ 2,599.00	\$ 2,339.10	\$ 259.90
1295409	ETQ-315330955-Telescopio Tasco 76x700mm Reflector	\$ 4,072.18	\$ 3,664.96	\$ 407.22
1295410	ETQ-315330956-Telescopio Tasco 76x700mm Reflector	\$ 4,072.18	\$ 3,664.96	\$ 407.22
1295411	ETQ-315330957-Telescopio Tasco 76x700mm Reflector	\$ 4,072.18	\$ 3,664.96	\$ 407.22
1295412	ETQ-315330958-Telescopio Tasco 76x700mm Reflector	\$ 4,072.18	\$ 3,664.96	\$ 407.22
1295413	ETQ-315330548-Caja fuerte	\$ 3,016.00	\$ 2,714.40	\$ 301.60
1295416	ETQ-315330582-Cama de exploracion	\$ 1,276.00	\$ 1,148.40	\$ 127.60
1295418	ETQ-315330559-Cargador rapido de Radio	\$ 580.00	\$ 522.00	\$ 58.00
1295419	ETQ-315330560-Cargador rapido de Radio	\$ 580.00	\$ 522.00	\$ 58.00

Informe Financiero al Primer Trimestre 01 de enero al 31 de marzo 2024
Ente Público: Poder Ejecutivo del Estado de Zacatecas
Relación de Bienes en Comodato que componen el Patrimonio
(Pesos)

Código	Descripción del Bien	Valor Histórico	Depreciación Acumulada	Valor en libros
1295420	ETQ-315330561-Cargador rapido de Radio	\$ 580.00	\$ 522.00	\$ 58.00
1295424	ETQ-315330565-Cargador rapido de Radio	\$ 580.00	\$ 522.00	\$ 58.00
1295426	ETQ-315330567-Cargador rapido de Radio	\$ 580.00	\$ 522.00	\$ 58.00
1295427	ETQ-315330568-Cargador rapido de Radio	\$ 580.00	\$ 522.00	\$ 58.00
1295430	ETQ-315330571-Cargador rapido de Radio	\$ 580.00	\$ 522.00	\$ 58.00
1295431	ETQ-315330572-Cargador rapido de Radio	\$ 580.00	\$ 522.00	\$ 58.00
1295432	ETQ-315330573-Cargador rapido de Radio	\$ 580.00	\$ 522.00	\$ 58.00
1295433	ETQ-315330574-Cargador rapido de Radio	\$ 580.00	\$ 522.00	\$ 58.00
1295435	ETQ-315330576-Cargador rapido de Radio	\$ 580.00	\$ 522.00	\$ 58.00
1295436	ETQ-315330619-Radio portatil	\$ 2,900.00	\$ 2,610.00	\$ 290.00
1295439	ETQ-315330622-Radio portatil	\$ 2,900.00	\$ 2,610.00	\$ 290.00
1295441	ETQ-315330624-Radio portatil	\$ 2,900.00	\$ 2,610.00	\$ 290.00
1295442	ETQ-315330625-Radio portatil	\$ 2,900.00	\$ 2,610.00	\$ 290.00
1295443	ETQ-315330626-Radio portatil	\$ 2,900.00	\$ 2,610.00	\$ 290.00
1295444	ETQ-315330627-Radio portatil	\$ 2,900.00	\$ 2,610.00	\$ 290.00
1295445	ETQ-315330628-Radio portatil	\$ 2,900.00	\$ 2,610.00	\$ 290.00
1295452	ETQ-315330634-Radio portatil	\$ 2,900.00	\$ 2,610.00	\$ 290.00
1295454	ETQ-315330636-Radio portatil	\$ 2,900.00	\$ 2,610.00	\$ 290.00
1295455	ETQ-315330637-Radio portatil	\$ 2,900.00	\$ 2,610.00	\$ 290.00
1295458	ETQ-315330579-Carriolas para PCI Mod954	\$ 6,670.00	\$ 6,003.00	\$ 667.00
1295460	ETQ-315330581-Carriolas para PCI Mod954	\$ 6,670.00	\$ 6,003.00	\$ 667.00
1295462	ETQ-315330640-Radio portatil	\$ 1,000.00	\$ 900.00	\$ 100.00
1295467	ETQ-315330612-Credenza	\$ 1,000.00	\$ 900.00	\$ 100.00
1295468	ETQ-315330613-Credenza	\$ 1,000.00	\$ 900.00	\$ 100.00
1295469	ETQ-315330614-Credenza	\$ 1,000.00	\$ 900.00	\$ 100.00
1295470	ETQ-315330615-Credenza	\$ 1,000.00	\$ 900.00	\$ 100.00
1295471	ETQ-315330646-Escritorio de madera color beige con	\$ 1,300.00	\$ 1,170.00	\$ 130.00
1295472	ETQ-315330647-Escritorio de madera color beige con	\$ 1,300.00	\$ 1,170.00	\$ 130.00
1295473	ETQ-315330648-Escritorio de madera color beige con	\$ 1,300.00	\$ 1,170.00	\$ 130.00
1295474	ETQ-315330649-Escritorio de madera color beige con	\$ 1,300.00	\$ 1,170.00	\$ 130.00
1295475	ETQ-315330650-Escritorio de madera color beige con	\$ 1,300.00	\$ 1,170.00	\$ 130.00
1295476	ETQ-315330651-Escritorio de madera color beige con	\$ 1,300.00	\$ 1,170.00	\$ 130.00
1295477	ETQ-315330617-Credenza semiejecutivo	\$ 3,059.00	\$ 2,753.10	\$ 305.90
1295478	ETQ-315330616-Credenza semiejecutivo	\$ 3,059.00	\$ 2,753.10	\$ 305.90
1295480	ETQ-315330668-Escritorio semiejecutivo aglomerado	\$ 1,300.00	\$ 1,170.00	\$ 130.00
1295481	ETQ-315330667-Escritorio semiejecutivo	\$ 1,300.00	\$ 1,170.00	\$ 130.00
1295482	ETQ-315330669-Escritorio semiejecutivo aglomerado	\$ 1,300.00	\$ 1,170.00	\$ 130.00
1295483	ETQ-315330712-Librero color negro de formaica	\$ 1,000.00	\$ 900.00	\$ 100.00
1295484	ETQ-315330715-Librero estampado en color madera	\$ 1,000.00	\$ 900.00	\$ 100.00
1295485	ETQ-315330716-Librero estampado en color madera	\$ 1,000.00	\$ 900.00	\$ 100.00
1295486	ETQ-315330680-Guillotina	\$ 200.00	\$ 180.00	\$ 20.00

Informe Financiero al Primer Trimestre 01 de enero al 31 de marzo 2024
Ente Público: Poder Ejecutivo del Estado de Zacatecas
Relación de Bienes en Comodato que componen el Patrimonio
(Pesos)

Código	Descripción del Bien	Valor Histórico	Depreciación Acumulada	Valor en libros
1295491	ETQ-315330753-Mesa de centro color madera	\$ 800.00	\$ 720.00	\$ 80.00
1295492	ETQ-315330754-Mesa de centro con estampado color m	\$ 800.00	\$ 720.00	\$ 80.00
1295493	ETQ-315330755-Mesa de centro con estampado color m	\$ 800.00	\$ 720.00	\$ 80.00
1295494	ETQ-315330756-Mesa de centro con estampado color m	\$ 800.00	\$ 720.00	\$ 80.00
1295495	ETQ-315330757-Mesa de centro con estampado color m	\$ 800.00	\$ 720.00	\$ 80.00
1295496	ETQ-315330758-Mesa de centro con estampado en colo	\$ 800.00	\$ 720.00	\$ 80.00
1295497	ETQ-315330759-Mesa de engranes	\$ 267,500.00	\$ 240,750.00	\$ 26,750.00
1295499	ETQ-315330760-Mesa de imanes	\$ 203,125.00	\$ 182,812.50	\$ 20,312.50
1295500	ETQ-315330761-Mesa de triplay color cafe claro en	\$ 1,500.00	\$ 1,350.00	\$ 150.00
1295502	ETQ-315330764-Mesa para computadora de madera.	\$ 1,380.00	\$ 1,242.00	\$ 138.00
1295503	ETQ-315330515-Aparato de Aislantes y conductores	\$ 281,250.00	\$ 253,125.00	\$ 28,125.00
1295507	ETQ-315330537-Arco romano	\$ 181,250.00	\$ 163,125.00	\$ 18,125.00
1295510	ETQ-315330538-Arma la torre	\$ 21,876.00	\$ 19,688.40	\$ 2,187.60
1295512	ETQ-315330556-Cama de clavos	\$ 272,649.50	\$ 245,384.55	\$ 27,264.95
1295513	ETQ-315330584-Conjunto de animales	\$ 19,335.00	\$ 17,401.50	\$ 1,933.50
1295514	ETQ-315330555-Cama de clavos Zig-zag movil	\$ 50,000.00	\$ 45,000.00	\$ 5,000.00
1295515	ETQ-315330670-Esfera de energia	\$ 318,750.00	\$ 286,875.00	\$ 31,875.00
1295517	ETQ-315330672-Exhibición del Bernoulli.- Estructur	\$ 164,643.40	\$ 148,179.06	\$ 16,464.34
1295518	ETQ-315330673-Flotador Cartesiano	\$ 165,625.00	\$ 149,062.50	\$ 16,562.50
1295520	ETQ-315330771-Mesita color madera con baige	\$ 800.00	\$ 720.00	\$ 80.00
1295521	ETQ-315330772-Metete a la Burbuja.	\$ 218,750.00	\$ 196,875.00	\$ 21,875.00
1295522	ETQ-315330773-Minicomponente de audio gris	\$ 1,000.00	\$ 900.00	\$ 100.00
1295523	ETQ-315330774-Mira el sonido radio	\$ 209,375.00	\$ 188,437.50	\$ 20,937.50
1295524	ETQ-315330775-BOCINAS (LOTE DE 4)	\$ 1,500.00	\$ 1,350.00	\$ 150.00
1295528	ETQ-315330874- SILLA AUXILIAR TUBULAR TAPIZADA EN	\$ 305.90	\$ 275.31	\$ 30.59
1295531	ETQ-315330898- SILLA AUXILIAR TUBULAR TAPIZADA EN	\$ 305.90	\$ 275.31	\$ 30.59
1295532	ETQ-315330899- SILLA AUXILIAR TUBULAR TAPIZADA EN	\$ 305.90	\$ 275.31	\$ 30.59
1295535	ETQ-315330970- VORTEX	\$ 171,875.00	\$ 154,687.50	\$ 17,187.50
1295536	ETQ-315330969- Vitrina	\$ 1,000.00	\$ 900.00	\$ 100.00
1295537	ETQ-315330968- Video proyector Nec	\$ 15,544.00	\$ 13,989.60	\$ 1,554.40
1295539	ETQ-315330966- Video proyector Benq	\$ 13,400.00	\$ 12,060.00	\$ 1,340.00
1295540	ETQ-315330965- Video interactivo	\$ 221,143.80	\$ 199,029.41	\$ 22,114.39
1295542	ETQ-315330963- Tunel de Viento	\$ 381,250.00	\$ 343,125.00	\$ 38,125.00
1295543	ETQ-315330962- Tubo de descarga	\$ 175,000.00	\$ 157,500.00	\$ 17,500.00
1295545	ETQ-315330959- Tina metalica para burbujas gigante	\$ 256,250.00	\$ 230,625.00	\$ 25,625.00
1295548	ETQ-315330942- taller de experimentos	\$ 262,500.00	\$ 236,250.00	\$ 26,250.00
1295550	ETQ-315330940- Taller a la medida uno	\$ 215,625.00	\$ 194,062.50	\$ 21,562.50
1295551	ETQ-315330939- Taller a la medida tres	\$ 243,750.00	\$ 219,375.00	\$ 24,375.00
1295552	ETQ-315330938- Taller a la medida dos	\$ 225,000.00	\$ 202,500.00	\$ 22,500.00
1295557	ETQ-315330868- Roca para escalar	\$ 89,594.40	\$ 80,634.95	\$ 8,959.45
1295559	ETQ-315330876-Silla de ruedas	\$ 3,400.00	\$ 3,060.00	\$ 340.00

Informe Financiero al Primer Trimestre 01 de enero al 31 de marzo 2024
Ente Público: Poder Ejecutivo del Estado de Zacatecas
Relación de Bienes en Comodato que componen el Patrimonio
(Pesos)

Código	Descripción del Bien	Valor Histórico	Depreciación Acumulada	Valor en libros
1295560	ETQ-315330877- Silla de ruedas	\$ 3,400.00	\$ 3,060.00	\$ 340.00
1295562	ETQ-315330539- AUTOCAD	\$ 40,339.00	\$ 36,305.10	\$ 4,033.90
1295565	ETQ-315330870- SILLA AUXILIAR TUBULAR TAPIZADA EN	\$ 300.00	\$ 270.00	\$ 30.00
1295568	ETQ-315330551- CALENTADOR DE PATIO	\$ 3,468.03	\$ 3,121.22	\$ 346.81
1295577	ETQ-315330805- EQUIPO DE SONIDO	\$ 159,222.10	\$ 143,299.89	\$ 15,922.21
1295580	ETQ-315330806- Onda de radio	\$ 178,125.00	\$ 160,312.50	\$ 17,812.50
1295584	ETQ-315330807- Palancas	\$ 188,750.00	\$ 169,875.00	\$ 18,875.00
1295592	ETQ-315330896- SILLA AUXILIAR TUBULAR TAPIZADA EN	\$ 305.90	\$ 275.31	\$ 30.59
1295598	ETQ-315330909- SOFA PARA DOS PERSONAS COLOR NARANJ	\$ 1,500.00	\$ 1,350.00	\$ 150.00
1295599	ETQ-315330910- SOFA PARA DOS PERSONAS COLOR NARANJ	\$ 1,500.00	\$ 1,350.00	\$ 150.00
1295600	ETQ-315330911- SOFA PARA TRES PERSONAS COLOR NARAN	\$ 1,500.00	\$ 1,350.00	\$ 150.00
1295601	ETQ-315330912- SOFA PARA TRES PERSONAS COLOR NARANJ	\$ 1,500.00	\$ 1,350.00	\$ 150.00
1295602	ETQ-315330585- Corel Draw	\$ 8,560.80	\$ 7,704.71	\$ 856.09
1295603	ETQ-315330552- CALENTADOR DE PATIO	\$ 3,468.03	\$ 3,121.22	\$ 346.81
1295604	ETQ-315330674- Funcion de engranes	\$ 692,500.00	\$ 623,250.00	\$ 69,250.00
1295605	ETQ-315330677- Generador de Van de Graff	\$ 262,068.80	\$ 235,861.91	\$ 26,206.89
1295606	ETQ-315330678- Globo de aire caliente	\$ 131,250.00	\$ 118,125.00	\$ 13,125.00
1295608	ETQ-315330683- Ilumina y anima sensores	\$ 207,892.00	\$ 187,102.80	\$ 20,789.20
1295610	ETQ-315330687- Impresora Laserjet 1150	\$ 812.00	\$ 730.80	\$ 81.20
1295614	ETQ-315330692- Impresora de credenciales	\$ 33,649.87	\$ 30,284.88	\$ 3,364.99
1295618	ETQ-315330699- Juego de letras	\$ 13,532.00	\$ 12,178.80	\$ 1,353.20
1295619	ETQ-315330700- Juegos exhibicion cubo azul tangamr	\$ 293,750.00	\$ 264,375.00	\$ 29,375.00
1295621	ETQ-315330703- Juego de pesas y medidas	\$ 232,907.00	\$ 209,616.30	\$ 23,290.70
1295623	ETQ-315330705- Lampara eletroscopica	\$ 503,750.00	\$ 453,375.00	\$ 50,375.00
1295626	ETQ-315330708- Libero	\$ 2,680.44	\$ 2,412.39	\$ 268.05
1295627	ETQ-315330709- Librero	\$ 2,680.44	\$ 2,412.39	\$ 268.05
1295628	ETQ-315330710- Credenza	\$ 1,000.00	\$ 900.00	\$ 100.00
1295629	ETQ-315330711- Credenza	\$ 1,000.00	\$ 900.00	\$ 100.00
1295632	ETQ-315330743- Maqueta de despegue Ariane 4	\$ 13,500.00	\$ 12,150.00	\$ 1,350.00
1295633	ETQ-315330744- Maqueta depegue de nave discovery	\$ 11,109.00	\$ 9,998.10	\$ 1,110.90
1295634	ETQ-315330746- Maquinaia de energia cinetica	\$ 453,937.50	\$ 408,543.75	\$ 45,393.75
1295635	ETQ-315330808- Pantalla Samsung	\$ 6,610.84	\$ 5,949.75	\$ 661.09
1295636	ETQ-315330747- Maquinaria de generacion de nievla	\$ 53,899.50	\$ 48,509.55	\$ 5,389.95
1295638	ETQ-315330777- Molinos de viento	\$ 271,875.00	\$ 244,687.50	\$ 27,187.50
1295641	ETQ-315330813- Pendulo de arena	\$ 249,812.50	\$ 224,831.25	\$ 24,981.25
1295650	ETQ-315330811- Pared de escalada y tirolesa	\$ 255,037.60	\$ 229,533.84	\$ 25,503.76
1295651	ETQ-315330812- Parrilla industrial	\$ 23,650.00	\$ 21,285.00	\$ 2,365.00
1295652	ETQ-315330817- Poleas y cuerdas	\$ 283,780.00	\$ 255,402.00	\$ 28,378.00
1295654	ETQ-315330819- Presion en accion	\$ 156,250.00	\$ 140,625.00	\$ 15,625.00
1295655	ETQ-315330822- Puente colgante	\$ 345,407.00	\$ 310,866.30	\$ 34,540.70
1295659	ETQ-315330823- Quebra huesos	\$ 23,520.00	\$ 21,168.00	\$ 2,352.00

Informe Financiero al Primer Trimestre 01 de enero al 31 de marzo 2024
Ente Público: Poder Ejecutivo del Estado de Zacatecas
Relación de Bienes en Comodato que componen el Patrimonio
(Pesos)

Código	Descripción del Bien	Valor Histórico	Depreciación Acumulada	Valor en libros
1295660	ETQ-315330824-Radio grabadora	\$ 2,360.34	\$ 2,124.30	\$ 236.04
1295661	ETQ-315330845- Rayo laser	\$ 196,875.00	\$ 177,187.50	\$ 19,687.50
1295662	ETQ-315330846- Refrigerador	\$ 8,062.00	\$ 7,255.80	\$ 806.20
1295663	ETQ-315330848- Replica a escala de telescopio de G	\$ 1,979.55	\$ 1,113.49	\$ 866.06
1295664	ETQ-315330850- Replica a escala del satelite spac	\$ 2,000.00	\$ 1,800.00	\$ 200.00
1295676	ETQ-315330933- Librero	\$ 1,390.84	\$ 1,251.75	\$ 139.09
1295699	ETQ-315330810-PAQUETE PUNTO DE VENTA	\$ 7,802.15	\$ 7,021.93	\$ 780.22
1295701	ETQ-315330611-CREDENZA	\$ 1,000.00	\$ 900.00	\$ 100.00
1295704	ETQ-315330762-Mesa de centro color madera	\$ 800.00	\$ 720.00	\$ 80.00
1295706	ETQ-315330972-SILLA PARA VISITA	\$ 509.24	\$ 458.31	\$ 50.93
1295707	ETQ-315330973-SILLA PARA VISITA	\$ 509.24	\$ 458.31	\$ 50.93
1295708	ETQ-315330974-SILLA PARA VISITA	\$ 509.24	\$ 458.31	\$ 50.93
1295709	ETQ-315330975-ESCRITORIO	\$ 2,772.40	\$ 2,495.16	\$ 277.24
1295710	ETQ-315330978- SILLA EJECUTIVA	\$ 922.20	\$ 829.98	\$ 92.22
1295711	ETQ-315330981- ARCHIVERO	\$ 1,502.20	\$ 1,351.98	\$ 150.22
1295712	ETQ-315330984-CPU VOSTRO 230	\$ 10,894.04	\$ 9,804.63	\$ 1,089.41
1295713	ETQ-315330985-MONITOR DELL	\$ 2,700.00	\$ 2,430.00	\$ 270.00
1295714	ETQ-315330976-ESCRITORIO	\$ 2,772.40	\$ 2,495.16	\$ 277.24
1295716	ETQ-315330982-ARCHIVERO	\$ 1,502.20	\$ 1,351.98	\$ 150.22
1295717	ETQ-315330977-ESCRITORIO	\$ 2,772.40	\$ 2,495.16	\$ 277.24
1295718	ETQ-315330980-SILLA EJECUTIVA	\$ 922.20	\$ 829.98	\$ 92.22
1295719	ETQ-315330986-CPU VOSTRO 230	\$ 10,894.04	\$ 9,804.63	\$ 1,089.41
1295720	ETQ-315330987-MONITOR DELL	\$ 2,700.00	\$ 2,430.00	\$ 270.00
1295721	ETQ-315330988-CPU VOSTRO 230	\$ 10,894.04	\$ 9,804.63	\$ 1,089.41
1295722	ETQ-315330989-MONITOR DELL	\$ 2,700.00	\$ 2,430.00	\$ 270.00
1295723	ETQ-315330983-ARCHIVERO	\$ 1,502.20	\$ 1,351.98	\$ 150.22
1295724	2640 PICK-UP DOBLE CAB.	\$ 196,559.70	\$ 176,903.73	\$ 19,655.97
1295725	315331007 CARPA PORTÁTIL 3m. X 6m.	\$ 4,919.99	\$ 4,427.99	\$ 492.00
1295726	315331008 CARPA PORTÁTIL 3m. X 6m.	\$ 4,919.99	\$ 4,427.99	\$ 492.00
1295727	315331009 HIDROLAVADORA, TENSIÓN VHZ340050, POTENCIA (KW), CA	\$ 14,153.00	\$ 12,737.70	\$ 1,415.30
1295729	315331015 VIDEOCÁMARA	\$ 45,688.99	\$ 41,120.09	\$ 4,568.90
1295731	315331016 REFRIGERADOR FRIGOBAR WHIRPOOL	\$ 2,690.00	\$ 2,421.00	\$ 269.00
1295732	315331017 REFRIGERADOR FRIGOBAR WHIRPOOL	\$ 2,690.00	\$ 2,421.00	\$ 269.00
1295733	315331026 ENFRIADOR DE AGUA POLAR	\$ 2,526.99	\$ 2,274.29	\$ 252.70
1295734	315331027 ENFRIADOR DE AGUA POLAR	\$ 2,526.99	\$ 2,274.29	\$ 252.70
1295735	315331028 ENFRIADOR DE AGUA POLAR	\$ 2,526.99	\$ 2,274.29	\$ 252.70
1295736	315331029 ENFRIADOR DE AGUA POLAR	\$ 2,526.99	\$ 2,274.29	\$ 252.70
1295737	315331030 ENFRIADOR DE AGUA POLAR	\$ 2,526.99	\$ 2,274.29	\$ 252.70
1295738	315331033 ESCALERA DE EXTENSION DE ALUMINIO 6.1 MTS	\$ 2,299.12	\$ 2,069.20	\$ 229.92
1295739	315331034 ESCALERA DE TIJERA	\$ 1,988.99	\$ 1,790.09	\$ 198.90
1295740	315331035 ESCALERA DE TIJERA	\$ 1,988.99	\$ 1,790.09	\$ 198.90

Informe Financiero al Primer Trimestre 01 de enero al 31 de marzo 2024
Ente Público: Poder Ejecutivo del Estado de Zacatecas
Relación de Bienes en Comodato que componen el Patrimonio
(Pesos)

Código	Descripción del Bien	Valor Histórico	Depreciación Acumulada	Valor en libros
1295742	315331044 MEZCLADORA	\$ 7,150.00	\$ 6,435.00	\$ 715.00
1295747	315331040 BAFLE ACTIVO 10 PULG. DRIVER OPERA LIVE 210 DIGITAL	\$ 7,850.00	\$ 7,065.00	\$ 785.00
1295748	315331041 BAFLE ACTIVO 10 PULG. DRIVER OPERA LIVE 210 DIGITAL	\$ 7,850.00	\$ 7,065.00	\$ 785.00
1295751	315331001 IMPRESORA	\$ 9,058.00	\$ 8,152.20	\$ 905.80
1295753	315331024 GRABADORA REPORTERA DIGITAL 4GB, 1072HRS., MP3, USB,	\$ 1,467.17	\$ 1,320.45	\$ 146.72
1295754	315331025 GRABADORA REPORTERA DIGITAL 4GB, 1072HRS., MP3, USB,	\$ 1,467.17	\$ 1,320.45	\$ 146.72
1295755	315331002 COMPUTADORA PORTÁTIL HP PAVILIÓN DV5-2232	\$ 9,998.02	\$ 8,998.21	\$ 999.81
1295757	315330990 CICLÓN FABRICADO EN TAFETÁN, ALTURA DE 3.5M. CON MC	\$ 11,300.00	\$ 10,170.00	\$ 1,130.00
1295758	315330991 CICLÓN FABRICADO EN TAFETÁN, ALTURA DE 3.5M. CON MO	\$ 11,300.00	\$ 10,170.00	\$ 1,130.00
1295759	315330992 CICLON FABRICADO EN TAFETÁN, ALTURA DE 3.5M. CON MC	\$ 11,300.00	\$ 10,170.00	\$ 1,130.00
1295760	315330993 CICLÓN FABRICADO EN TAFETÁN, ALTURA DE 3.5M. CON MC	\$ 11,300.00	\$ 10,170.00	\$ 1,130.00
1295761	315330994 CICLÓN FABRICADO EN TAFETÁN, ALTURA DE 3.5M. CON MC	\$ 11,300.00	\$ 10,170.00	\$ 1,130.00
1295762	315330995 CICLON FABRICADO EN TAFETÁN, ALTURA DE 3.5M. CON MC	\$ 11,300.00	\$ 10,170.00	\$ 1,130.00
1295763	315330996 ARCO INFLABLE FABRICADO EN NYLON, PLASTIFICADO Y RC	\$ 25,600.01	\$ 23,040.00	\$ 2,560.01
1295764	315330997 MÁQUINA DEVASTADORA Y PULIDORA DE PISOS	\$ 17,120.00	\$ 15,408.00	\$ 1,712.00
1295766	315331005 DOBLADOR DE TUBO HIDRÁULICO 1/2 PULG. x 2 PULG., 12 TO	\$ 2,307.24	\$ 2,076.51	\$ 230.73
1295767	315331010 CAFETERA AUTOMATICA PARA 90 TAZAS DE ACERO INOXIDA	\$ 9,554.99	\$ 8,599.49	\$ 955.50
1295768	315331011 CAFETERA AUTOMATICA PARA 90 TAZAS DE ACERO INOXIDA	\$ 9,554.99	\$ 8,599.49	\$ 955.50
1295769	315331012 CAFETERA AUTOMATICA PARA 90 TAZAS DE ACERO INOXIDA	\$ 9,554.99	\$ 8,599.49	\$ 955.50
1295770	315331013 CAFETERA AUTOMATICA PARA 90 TAZAS DE ACERO INOXIDA	\$ 9,554.99	\$ 8,599.49	\$ 955.50
1295771	315331019 BRINCOLIN 5.50M., DISEÑO COHETE ESPACIAL	\$ 42,000.00	\$ 37,800.00	\$ 4,200.00
1295772	315331020 BRINCOLIN 5.50M., DISEÑO COHETE ESPACIAL	\$ 42,000.00	\$ 37,800.00	\$ 4,200.00
1295773	315331021 BRINCOLIN 5.50M., DISEÑO COHETE ESPACIAL	\$ 42,000.00	\$ 37,800.00	\$ 4,200.00
1295774	315331022 MEGAFONO DE 55W. CON CORREA INCLUIDA	\$ 1,950.00	\$ 1,755.00	\$ 195.00
1295775	315331023 MEGAFONO DE 55W. CON CORREA INCLUIDA	\$ 1,950.00	\$ 1,755.00	\$ 195.00
1295776	315331031 LONA, TOLDO, CARPA. GLOBO AEROSTÁTICO 5M. LONA MEGA	\$ 21,188.56	\$ 19,069.70	\$ 2,118.86
1295777	315331032 LONA, TOLDO, CARPA. GLOBO AEROSTÁTICO 5M. LONA MEG	\$ 21,188.56	\$ 19,069.70	\$ 2,118.86
1295780	315331048 MICROFONO INALAMBRICO	\$ 4,590.01	\$ -	\$ 4,590.01
1295781	315331049 PROCESADOR DE AUDIO	\$ 8,750.00	\$ 7,875.00	\$ 875.00
1295783	315330998 SOPLADOR TURBINA B AIR 1HP	\$ 5,866.12	\$ 5,279.50	\$ 586.62
1295784	315330999 SOPLADOR TURBINA B AIR 1HP	\$ 5,866.12	\$ 5,279.50	\$ 586.62
1295785	315331018 EQUIPO DE VIDEO CONFERENCIA DE ALTA DEFINICIÓN HDX	\$ 96,000.00	\$ 86,400.00	\$ 9,600.00
1295786	315331046 MEDUZA 16 CH. 4 RET.	\$ 4,850.00	\$ 4,365.00	\$ 485.00
1295787	315331052 SISTEMA INALAMBRICO COMBO DOBLE DIADEMA Y BOCAL	\$ 9,080.01	\$ -	\$ 9,080.01
1295956	315331416 MESA INFANTIL	\$ 299.20	\$ 269.28	\$ 29.92
1295957	315331414 SILLA INFANTIL	\$ 250.00	\$ 225.00	\$ 25.00
1295958	315331419 SILLA INFANTIL	\$ 250.00	\$ 225.00	\$ 25.00
1295959	315331421 SILLA INFANTIL	\$ 250.00	\$ 225.00	\$ 25.00
1295960	315331423 SILLA INFANTIL	\$ 250.00	\$ 225.00	\$ 25.00
1295961	315331424 SILLA INFANTIL	\$ 250.00	\$ 225.00	\$ 25.00
1295962	315331425 SILLA INFANTIL	\$ 250.00	\$ 225.00	\$ 25.00

Informe Financiero al Primer Trimestre 01 de enero al 31 de marzo 2024
Ente Público: Poder Ejecutivo del Estado de Zacatecas
Relación de Bienes en Comodato que componen el Patrimonio
(Pesos)

Código	Descripción del Bien	Valor Histórico	Depreciación Acumulada	Valor en libros
1295963	315331426 SILLA INFANTIL	\$ 250.00	\$ 225.00	\$ 25.00
1295964	315331427 SILLA INFANTIL	\$ 250.00	\$ 225.00	\$ 25.00
1295965	315331428 SILLA INFANTIL	\$ 250.00	\$ 225.00	\$ 25.00
1295966	315331429 SILLA INFANTIL	\$ 250.00	\$ 225.00	\$ 25.00
1295967	315331430 SILLA INFANTIL	\$ 250.00	\$ 225.00	\$ 25.00
1295968	315331431 SILLA INFANTIL	\$ 250.00	\$ 225.00	\$ 25.00
1295969	315331432 SILLA INFANTIL	\$ 250.00	\$ 225.00	\$ 25.00
1295970	315331433 SILLA INFANTIL	\$ 250.00	\$ 225.00	\$ 25.00
1295971	315331434 SILLA INFANTIL	\$ 250.00	\$ 225.00	\$ 25.00
1295972	315331435 SILLA INFANTIL	\$ 250.00	\$ 225.00	\$ 25.00
1295973	315331436 SILLA INFANTIL	\$ 250.00	\$ 225.00	\$ 25.00
1295974	315331437 SILLA INFANTIL	\$ 250.00	\$ 225.00	\$ 25.00
1295975	315331438 SILLA INFANTIL	\$ 250.00	\$ 225.00	\$ 25.00
1295976	315331439 SILLA INFANTIL	\$ 250.00	\$ 225.00	\$ 25.00
1295977	315331440 SILLA INFANTIL	\$ 250.00	\$ 225.00	\$ 25.00
1295978	315331441 SILLA INFANTIL	\$ 250.00	\$ 225.00	\$ 25.00
1295979	315331442 SILLA INFANTIL	\$ 250.00	\$ 225.00	\$ 25.00
1295980	315331443 SILLA INFANTIL	\$ 250.00	\$ 225.00	\$ 25.00
1295981	315331444 SILLA INFANTIL	\$ 250.00	\$ 225.00	\$ 25.00
1295982	315331445 SILLA INFANTIL	\$ 250.00	\$ 225.00	\$ 25.00
1295983	315331446 SILLA INFANTIL	\$ 250.00	\$ 225.00	\$ 25.00
1295984	315331447 SILLA INFANTIL	\$ 250.00	\$ 225.00	\$ 25.00
1295985	315331448 SILLA INFANTIL	\$ 250.00	\$ 225.00	\$ 25.00
1295986	315331449 SILLA INFANTIL	\$ 250.00	\$ 225.00	\$ 25.00
1295987	315331450 SILLA INFANTIL	\$ 250.00	\$ 225.00	\$ 25.00
1295988	315331451 SILLA INFANTIL	\$ 250.00	\$ 225.00	\$ 25.00
1295989	315331452 SILLA INFANTIL	\$ 250.00	\$ 225.00	\$ 25.00
1295990	315331453 SILLA INFANTIL	\$ 250.00	\$ 225.00	\$ 25.00
1295991	315331454 SILLA INFANTIL	\$ 250.00	\$ 225.00	\$ 25.00
1295992	315331455 SILLA INFANTIL	\$ 250.00	\$ 225.00	\$ 25.00
1295993	315331456 SILLA INFANTIL	\$ 250.00	\$ 225.00	\$ 25.00
1295994	315331415 SILLA INFANTIL	\$ 250.00	\$ 225.00	\$ 25.00
1295995	315331417 SILLA INFANTIL	\$ 250.00	\$ 225.00	\$ 25.00
1295996	315331418 SILLA INFANTIL	\$ 250.00	\$ 225.00	\$ 25.00
1295997	315331420 SILLA INFANTIL	\$ 250.00	\$ 225.00	\$ 25.00
1295998	315331422 SILLA INFANTIL	\$ 250.00	\$ 225.00	\$ 25.00
1295999	315331457 SILLA INFANTIL	\$ 250.00	\$ 225.00	\$ 25.00
1296000	315331458 SILLA INFANTIL	\$ 250.00	\$ 225.00	\$ 25.00
1296001	315331459 SILLA INFANTIL	\$ 250.00	\$ 225.00	\$ 25.00
1296002	315331460 SILLA INFANTIL	\$ 250.00	\$ 225.00	\$ 25.00
1296003	315331461 SILLA INFANTIL	\$ 250.00	\$ 225.00	\$ 25.00

Informe Financiero al Primer Trimestre 01 de enero al 31 de marzo 2024
Ente Público: Poder Ejecutivo del Estado de Zacatecas
Relación de Bienes en Comodato que componen el Patrimonio
(Pesos)

Código	Descripción del Bien	Valor Histórico	Depreciación Acumulada	Valor en libros
1296004	315331462 SILLA INFANTIL	\$ 250.00	\$ 225.00	\$ 25.00
1296005	315331463 SILLA INFANTIL	\$ 250.00	\$ 225.00	\$ 25.00
1296006	315331464 SILLA INFANTIL	\$ 250.00	\$ 225.00	\$ 25.00
1296007	315331465 SILLA INFANTIL	\$ 250.00	\$ 225.00	\$ 25.00
1296008	315331466 SILLA INFANTIL	\$ 250.00	\$ 225.00	\$ 25.00
1296009	315331467 SILLA INFANTIL	\$ 250.00	\$ 225.00	\$ 25.00
1296010	315331468 SILLA INFANTIL	\$ 250.00	\$ 225.00	\$ 25.00
1296011	315331469 SILLA INFANTIL	\$ 250.00	\$ 225.00	\$ 25.00
1296012	315331470 SILLA INFANTIL	\$ 250.00	\$ 225.00	\$ 25.00
1296013	315331471 SILLA INFANTIL	\$ 250.00	\$ 225.00	\$ 25.00
1296014	315331472 SILLA INFANTIL	\$ 250.00	\$ 225.00	\$ 25.00
1296015	315331473 SILLA INFANTIL	\$ 250.00	\$ 225.00	\$ 25.00
1296016	315331474 SILLA INFANTIL	\$ 250.00	\$ 225.00	\$ 25.00
1296017	315331475 SILLA INFANTIL	\$ 250.00	\$ 225.00	\$ 25.00
1296018	315331476 SILLA INFANTIL	\$ 250.00	\$ 225.00	\$ 25.00
1296019	315331477 SILLA INFANTIL	\$ 250.00	\$ 225.00	\$ 25.00
1296020	315331478 SILLA INFANTIL	\$ 250.00	\$ 225.00	\$ 25.00
1296021	315331479 SILLA INFANTIL	\$ 250.00	\$ 225.00	\$ 25.00
1296022	315331480 SILLA INFANTIL	\$ 250.00	\$ 225.00	\$ 25.00
1296023	315331481 SILLA INFANTIL	\$ 250.00	\$ 225.00	\$ 25.00
1296024	315331482 SILLA INFANTIL	\$ 250.00	\$ 225.00	\$ 25.00
1296025	315331483 SILLA INFANTIL	\$ 250.00	\$ 225.00	\$ 25.00
1296026	315331484 SILLA INFANTIL	\$ 250.00	\$ 225.00	\$ 25.00
1296027	315331485 SILLA INFANTIL	\$ 250.00	\$ 225.00	\$ 25.00
1296028	315331486 SILLA INFANTIL	\$ 250.00	\$ 225.00	\$ 25.00
1296029	315331487 SILLA INFANTIL	\$ 250.00	\$ 225.00	\$ 25.00
1296030	315331488 SILLA INFANTIL	\$ 250.00	\$ 225.00	\$ 25.00
1296031	315331489 SILLA INFANTIL	\$ 250.00	\$ 225.00	\$ 25.00
1296032	315331490 SILLA INFANTIL	\$ 250.00	\$ 225.00	\$ 25.00
1296033	315331491 SILLA INFANTIL	\$ 250.00	\$ 225.00	\$ 25.00
1296034	315331492 SILLA INFANTIL	\$ 250.00	\$ 225.00	\$ 25.00
1296035	315331493 SILLA INFANTIL	\$ 250.00	\$ 225.00	\$ 25.00
1296036	315331494 SILLA INFANTIL	\$ 250.00	\$ 225.00	\$ 25.00
1296037	315331395 MESA INFANTIL	\$ 299.20	\$ 269.28	\$ 29.92
1296038	315331396 MESA INFANTIL	\$ 299.20	\$ 269.28	\$ 29.92
1296039	315331397 MESA INFANTIL	\$ 299.20	\$ 269.28	\$ 29.92
1296040	315331398 MESA INFANTIL	\$ 299.20	\$ 269.28	\$ 29.92
1296041	315331399 MESA INFANTIL	\$ 299.20	\$ 269.28	\$ 29.92
1296042	315331400 MESA INFANTIL	\$ 299.20	\$ 269.28	\$ 29.92
1296043	315331401 MESA INFANTIL	\$ 299.20	\$ 269.28	\$ 29.92
1296044	315331402 MESA INFANTIL	\$ 299.20	\$ 269.28	\$ 29.92

Informe Financiero al Primer Trimestre 01 de enero al 31 de marzo 2024
Ente Público: Poder Ejecutivo del Estado de Zacatecas
Relación de Bienes en Comodato que componen el Patrimonio
(Pesos)

Código	Descripción del Bien	Valor Histórico	Depreciación Acumulada	Valor en libros
1296045	315331403 MESA INFANTIL	\$ 299.20	\$ 269.28	\$ 29.92
1296046	315331404 MESA INFANTIL	\$ 299.20	\$ 269.28	\$ 29.92
1296047	315331405 MESA INFANTIL	\$ 299.20	\$ 269.28	\$ 29.92
1296048	315331406 MESA INFANTIL	\$ 299.20	\$ 269.28	\$ 29.92
1296049	315331409 MESA INFANTIL	\$ 299.20	\$ 269.28	\$ 29.92
1296050	315331410 MESA INFANTIL	\$ 299.20	\$ 269.28	\$ 29.92
1296051	315331411 MESA INFANTIL	\$ 299.20	\$ 269.28	\$ 29.92
1296052	315331412 MESA INFANTIL	\$ 299.20	\$ 269.28	\$ 29.92
1296053	315331413 MESA INFANTIL	\$ 299.20	\$ 269.28	\$ 29.92
1296054	315331499 LOCKER DE 4 PUERTAS	\$ 968.60	\$ 871.74	\$ 96.86
1296055	315331407 MESA INFANTIL	\$ 299.20	\$ 269.28	\$ 29.92
1296056	315331408 MESA INFANTIL	\$ 299.20	\$ 269.28	\$ 29.92
1296057	315331500 LOCKER DE 4 PUERTAS	\$ 968.60	\$ 871.74	\$ 96.86
1296058	315331501 LOCKER DE 4 PUERTAS	\$ 968.60	\$ 871.74	\$ 96.86
1296059	315331502 LOCKER DE 4 PUERTAS	\$ 968.60	\$ 871.74	\$ 96.86
1296060	315331503 LOCKER DE 4 PUERTAS	\$ 968.60	\$ 871.74	\$ 96.86
1296061	315331504 LOCKER DE 4 PUERTAS	\$ 968.60	\$ 871.74	\$ 96.86
1296062	315331505 LOCKER DE 4 PUERTAS	\$ 968.60	\$ 871.74	\$ 96.86
1296063	315331506 LOCKER DE 4 PUERTAS	\$ 968.60	\$ 871.74	\$ 96.86
1296064	315331507 LOCKER DE 4 PUERTAS	\$ 968.60	\$ 871.74	\$ 96.86
1296065	315331508 LOCKER DE 4 PUERTAS	\$ 968.60	\$ 871.74	\$ 96.86
1296066	315331509 LOCKER DE 4 PUERTAS	\$ 968.60	\$ 871.74	\$ 96.86
1296067	315331510 LOCKER DE 4 PUERTAS	\$ 968.60	\$ 871.74	\$ 96.86
1296068	315331511 LOCKER DE 4 PUERTAS	\$ 968.60	\$ 871.74	\$ 96.86
1296069	315331512 LOCKER DE 4 PUERTAS	\$ 968.60	\$ 871.74	\$ 96.86
1296070	315331513 LOCKER DE 4 PUERTAS	\$ 968.60	\$ 871.74	\$ 96.86
1296071	315331514 LOCKER DE 4 PUERTAS	\$ 968.60	\$ 871.74	\$ 96.86
1296072	315331515 LOCKER DE 4 PUERTAS	\$ 968.60	\$ 871.74	\$ 96.86
1296073	315331516 LOCKER DE 4 PUERTAS	\$ 968.60	\$ 871.74	\$ 96.86
1296074	315331517 LOCKER DE 4 PUERTAS	\$ 968.60	\$ 871.74	\$ 96.86
1296075	315331518 LOCKER DE 4 PUERTAS	\$ 968.60	\$ 871.74	\$ 96.86
1296076	315331519 LOCKER DE 4 PUERTAS	\$ 968.60	\$ 871.74	\$ 96.86
1296077	315331520 LOCKER DE 4 PUERTAS	\$ 968.60	\$ 871.74	\$ 96.86
1296078	315331521 LOCKER DE 4 PUERTAS	\$ 968.60	\$ 871.74	\$ 96.86
1296079	315331522 LOCKER DE 4 PUERTAS	\$ 968.60	\$ 871.74	\$ 96.86
1296080	315331523 LOCKER DE UNA PUERTA	\$ 926.84	\$ 834.15	\$ 92.69
1296081	315331524 LOCKER DE UNA PUERTA	\$ 926.84	\$ 834.15	\$ 92.69
1296082	315331525 LOCKER DE UNA PUERTA	\$ 926.84	\$ 834.15	\$ 92.69
1296083	315331526 LOCKER DE UNA PUERTA	\$ 926.84	\$ 834.15	\$ 92.69
1296084	315331527 LOCKER DE UNA PUERTA	\$ 926.84	\$ 834.15	\$ 92.69
1296085	315331528 LOCKER DE UNA PUERTA	\$ 926.84	\$ 834.15	\$ 92.69

Informe Financiero al Primer Trimestre 01 de enero al 31 de marzo 2024
Ente Público: Poder Ejecutivo del Estado de Zacatecas
Relación de Bienes en Comodato que componen el Patrimonio
(Pesos)

Código	Descripción del Bien	Valor Histórico	Depreciación Acumulada	Valor en libros
1296086	315331529 LOCKER DE UNA PUERTA	\$ 926.84	\$ 834.15	\$ 92.69
1296087	315331530 LOCKER DE UNA PUERTA	\$ 926.84	\$ 834.15	\$ 92.69
1296088	315331531 LOCKER DE UNA PUERTA	\$ 926.84	\$ 834.15	\$ 92.69
1296089	315331532 LOCKER DE UNA PUERTA	\$ 926.84	\$ 834.15	\$ 92.69
1296090	315331533 SILLA DE VISITA NEGRA	\$ 329.44	\$ 296.49	\$ 32.95
1296091	315331534 SILLA DE VISITA NEGRA	\$ 329.44	\$ 296.49	\$ 32.95
1296092	315331535 SILLA DE VISITA NEGRA	\$ 329.44	\$ 296.49	\$ 32.95
1296093	315331536 SILLA DE VISITA NEGRA	\$ 329.44	\$ 296.49	\$ 32.95
1296094	315331537 SILLA DE VISITA NEGRA	\$ 329.44	\$ 296.49	\$ 32.95
1296095	315331538 SILLA DE VISITA NEGRA	\$ 329.44	\$ 296.49	\$ 32.95
1296097	315331540 SILLA DE VISITA NEGRA	\$ 329.44	\$ 296.49	\$ 32.95
1296098	315331541 SILLA DE VISITA NEGRA	\$ 329.44	\$ 296.49	\$ 32.95
1296099	315331542 SILLA DE VISITA NEGRA	\$ 329.44	\$ 296.49	\$ 32.95
1296101	315331379 SOPLADORA	\$ 4,863.45	\$ 4,377.10	\$ 486.35
1296102	315331380 ASPIRADORA INDUSTRIAL USO RUDO	\$ 7,783.14	\$ 7,004.82	\$ 778.32
1296103	315331381 ASPIRADORA INDUSTRIAL USO RUDO	\$ 7,783.14	\$ 7,004.82	\$ 778.32
1296162	315331498 MEDIDOR FLUKE	\$ 75,400.00	\$ 67,860.00	\$ 7,540.00
1296174	315331364 FIRST PLAY INFANT FUN CENTER	\$ 51,224.44	\$ 46,101.99	\$ 5,122.45
1296175	315331365 INFANT FUN CENTER	\$ 63,345.28	\$ 57,010.75	\$ 6,334.53
1296176	315331366 SAND STUDIO 6	\$ 63,485.64	\$ 57,137.07	\$ 6,348.57
1296177	315331358 MESA EN ACERO INOXIDABLE	\$ 14,012.80	\$ 12,611.51	\$ 1,401.29
1296178	315331359 MESA EN ACERO INOXIDABLE	\$ 12,470.00	\$ 11,223.00	\$ 1,247.00
1296179	315331360 MESA EN ACERO INOXIDABLE	\$ 12,470.00	\$ 11,223.00	\$ 1,247.00
1296180	315331334 IMPRESORA	\$ 3,600.00	\$ 3,240.00	\$ 360.00
1296184	315331384 MOTOBOMBA ELECTRICA	\$ 3,424.32	\$ 3,081.88	\$ 342.44
1296186	315331383 MOTOBOMBA ELECTRICA	\$ 12,841.20	\$ 11,557.08	\$ 1,284.12
1296187	315331352 CAMARA IP	\$ 7,778.96	\$ 7,001.06	\$ 777.90
1296189	315331353 CAMARA BULLET	\$ 1,477.84	\$ 1,330.05	\$ 147.79
1296190	315331354 CAMARA BULLET	\$ 1,477.84	\$ 1,330.05	\$ 147.79
1296191	315331355 CAMARA BULLET	\$ 1,477.84	\$ 1,330.05	\$ 147.79
1296192	315331356 CAMARA BULLET VISIÓN NOCTURNA	\$ 1,607.76	\$ 1,446.98	\$ 160.78
1296193	315331357 CAMARA BULLET VISIÓN NOCTURNA	\$ 1,607.76	\$ 1,446.98	\$ 160.78
1296194	315331351 PORTAKIT O-ACETILENO	\$ 11,674.45	\$ 10,507.00	\$ 1,167.45
1296195	315331386 EQUIPO DE OXICORTE	\$ 6,420.60	\$ 5,778.54	\$ 642.06
1296196	315331387 EQUIPO DE PURIFICACIÓN DE AIRE	\$ 13,365.00	\$ 12,028.50	\$ 1,336.50
1296197	315331388 EQUIPO DE PURIFICACIÓN DE AIRE	\$ 13,365.00	\$ 12,028.50	\$ 1,336.50
1296198	315331389 EQUIPO DE PURIFICACIÓN DE AIRE	\$ 13,365.00	\$ 12,028.50	\$ 1,336.50
1296199	315331335 PANTALLA SAMSUNG	\$ 5,699.00	\$ 5,129.10	\$ 569.90
1296200	315331495 PANTALLA LED SAMSUNG	\$ 47,452.12	\$ 42,706.90	\$ 4,745.22
1296201	315331496 PANTALLA LED SAMSUNG	\$ 47,452.12	\$ 42,706.90	\$ 4,745.22
1296202	315331497 PANTALLA LED SAMSUNG	\$ 47,452.12	\$ 42,706.90	\$ 4,745.22

Informe Financiero al Primer Trimestre 01 de enero al 31 de marzo 2024
Ente Público: Poder Ejecutivo del Estado de Zacatecas
Relación de Bienes en Comodato que componen el Patrimonio
(Pesos)

Código	Descripción del Bien	Valor Histórico	Depreciación Acumulada	Valor en libros
1296203	315331393 CARRITO DE SERVICIO	\$ 1,914.00	\$ 1,722.60	\$ 191.40
1296204	315331394 CARRITO DE SERVICIO	\$ 1,914.00	\$ 1,722.60	\$ 191.40
1296273	315331371 CAMBIADOR DE PAÑALES DE BEBE	\$ 5,055.69	\$ 4,550.12	\$ 505.57
1296274	315331372 CAMBIADOR DE PAÑALES DE BEBE	\$ 5,055.69	\$ 4,550.12	\$ 505.57
1296275	315331373 CAMBIADOR DE PAÑALES DE BEBE	\$ 5,055.69	\$ 4,550.12	\$ 505.57
1296276	315331374 CAMBIADOR DE PAÑALES DE BEBE	\$ 5,055.69	\$ 4,550.12	\$ 505.57
1296277	315331375 CAMBIADOR DE PAÑALES DE BEBE	\$ 5,055.69	\$ 4,550.12	\$ 505.57
1296278	315331376 CAMBIADOR DE PAÑALES DE BEBE	\$ 5,055.69	\$ 4,550.12	\$ 505.57
1296279	315331377 CAMBIADOR DE PAÑALES DE BEBE	\$ 5,055.69	\$ 4,550.12	\$ 505.57
1296283	315331362 MÁQUINA PARA SOLDAR	\$ 19,500.00	\$ 17,550.00	\$ 1,950.00
1296284	315331336 UPS TRIPPLITE INTERNET OFFICE 550VA	\$ 1,276.00	\$ 1,148.40	\$ 127.60
1296286	315331338 UPS TRIPPLITE INTERNET OFFICE 550VA	\$ 1,276.00	\$ 1,148.40	\$ 127.60
1296288	315331340 UPS TRIPPLITE INTERNET OFFICE 550VA	\$ 1,276.00	\$ 1,148.40	\$ 127.60
1296289	315331341 UPS TRIPPLITE INTERNET OFFICE 550VA	\$ 1,276.00	\$ 1,148.40	\$ 127.60
1296290	315331342 UPS TRIPPLITE INTERNET OFFICE 550VA	\$ 1,276.00	\$ 1,148.40	\$ 127.60
1296291	315331343 UPS TRIPPLITE INTERNET OFFICE 550VA	\$ 1,276.00	\$ 1,148.40	\$ 127.60
1296293	315331345 UPS TRIPPLITE INTERNET OFFICE 550VA	\$ 1,276.00	\$ 1,148.40	\$ 127.60
1296294	315331346 UPS TRIPPLITE INTERNET OFFICE 550VA	\$ 1,276.00	\$ 1,148.40	\$ 127.60
1296295	315331347 UPS TRIPPLITE INTERNET OFFICE 550VA	\$ 1,276.00	\$ 1,148.40	\$ 127.60
1296296	315331348 UPS TRIPPLITE INTERNET OFFICE 550VA	\$ 1,276.00	\$ 1,148.40	\$ 127.60
1296297	315331349 UPS TRIPPLITE INTERNET OFFICE 550VA	\$ 1,276.00	\$ 1,148.40	\$ 127.60
1296299	315331332 COMPUTADORA IMAC 27 PULGADAS	\$ 31,184.00	\$ 28,065.60	\$ 3,118.40
1296300	315331333 COMPUTADORA IMAC 27 PULGADAS	\$ 31,184.00	\$ 28,065.60	\$ 3,118.40
1296301	315331543 MONITOR	\$ 9,701.02	\$ 8,730.91	\$ 970.11
1296303	315331545 MONITOR	\$ 9,701.02	\$ 8,730.91	\$ 970.11
1296304	315331546 MONITOR	\$ 9,701.02	\$ 8,730.91	\$ 970.11
1296305	315331547 MONITOR	\$ 9,701.02	\$ 8,730.91	\$ 970.11
1296307	315331363 GENERADOR TRIFÁSICO	\$ 50,160.19	\$ 45,144.17	\$ 5,016.02
1296308	315331392 CLAVADORA NEUMÁTICA	\$ 3,495.66	\$ 3,146.09	\$ 349.57
1296311	315331361 REGULADOR CON FLUJÓMETRO	\$ 2,680.01	\$ 2,412.00	\$ 268.01
1296312	315331367 OSCILOSCOPIO DIGITAL	\$ 11,593.62	\$ 10,434.25	\$ 1,159.37
1296947	670000698 SILLA PLEGABLE CROMADA COLOR NEGRO	\$ 343.85	\$ 309.46	\$ 34.39
1296948	670000699 SILLA PLEGABLE CROMADA COLOR NEGRO	\$ 343.85	\$ 309.46	\$ 34.39
1296949	670000700 SILLA PLEGABLE CROMADA COLOR NEGRO	\$ 343.85	\$ 309.46	\$ 34.39
1296950	670000701 SILLA PLEGABLE CROMADA COLOR NEGRO	\$ 343.85	\$ 309.46	\$ 34.39
1296951	670000702 SILLA PLEGABLE CROMADA COLOR NEGRO	\$ 343.85	\$ 309.46	\$ 34.39
1296952	670000703 SILLA PLEGABLE CROMADA COLOR NEGRO	\$ 343.85	\$ 309.46	\$ 34.39
1296953	670000704 SILLA PLEGABLE CROMADA COLOR NEGRO	\$ 343.85	\$ 309.46	\$ 34.39
1296954	670000705 SILLA PLEGABLE CROMADA COLOR NEGRO	\$ 343.85	\$ 309.46	\$ 34.39
1296955	670000706 SILLA PLEGABLE CROMADA COLOR NEGRO	\$ 343.85	\$ 309.46	\$ 34.39
1296956	670000707 SILLA PLEGABLE CROMADA COLOR NEGRO	\$ 343.85	\$ 309.46	\$ 34.39

Informe Financiero al Primer Trimestre 01 de enero al 31 de marzo 2024
Ente Público: Poder Ejecutivo del Estado de Zacatecas
Relación de Bienes en Comodato que componen el Patrimonio
(Pesos)

Código	Descripción del Bien	Valor Histórico	Depreciación Acumulada	Valor en libros
1296957	670000708 SILLA PLEGABLE CROMADA COLOR NEGRO	\$ 343.85	\$ 309.46	\$ 34.39
1296958	670000709 SILLA PLEGABLE CROMADA COLOR NEGRO	\$ 343.85	\$ 309.46	\$ 34.39
1296959	670000710 SILLA PLEGABLE CROMADA COLOR NEGRO	\$ 343.85	\$ 309.46	\$ 34.39
1296960	670000711 SILLA PLEGABLE CROMADA COLOR NEGRO	\$ 343.85	\$ 309.46	\$ 34.39
1296961	670000712 SILLA PLEGABLE CROMADA COLOR NEGRO	\$ 343.85	\$ 309.46	\$ 34.39
1296962	670000713 SILLA PLEGABLE CROMADA COLOR NEGRO	\$ 343.85	\$ 309.46	\$ 34.39
1296963	670000714 SILLA PLEGABLE CROMADA COLOR NEGRO	\$ 343.85	\$ 309.46	\$ 34.39
1296964	670000715 SILLA PLEGABLE CROMADA COLOR NEGRO.	\$ 343.85	\$ 309.46	\$ 34.39
1296965	670000716 SILLA PLEGABLE CROMADA COLOR NEGRO.	\$ 343.85	\$ 309.46	\$ 34.39
1296966	670000717 SILLA PLEGABLE CROMADA COLOR NEGRO.	\$ 343.85	\$ 309.46	\$ 34.39
1296967	670000718 SILLA PLEGABLE CROMADA COLOR NEGRO.	\$ 343.85	\$ 309.46	\$ 34.39
1296968	670000719 SILLA PLEGABLE CROMADA COLOR NEGRO.	\$ 343.85	\$ 309.46	\$ 34.39
1296969	670000720 SILLA PLEGABLE CROMADA COLOR NEGRO.	\$ 343.85	\$ 309.46	\$ 34.39
1296970	670000721 SILLA PLEGABLE CROMADA COLOR NEGRO.	\$ 343.85	\$ 309.46	\$ 34.39
1296971	670000722 SILLA PLEGABLE CROMADA COLOR NEGRO.	\$ 343.85	\$ 309.46	\$ 34.39
1296972	670000723 SILLA PLEGABLE CROMADA COLOR NEGRO.	\$ 343.85	\$ 309.46	\$ 34.39
1296973	670000724 SILLA PLEGABLE CROMADA COLOR NEGRO.	\$ 343.85	\$ 309.46	\$ 34.39
1296974	670000725 SILLA PLEGABLE CROMADA COLOR NEGRO.	\$ 343.85	\$ 309.46	\$ 34.39
1296975	670000726 SILLA PLEGABLE CROMADA COLOR NEGRO.	\$ 343.85	\$ 309.46	\$ 34.39
1296977	670000728 SILLA PLEGABLE CROMADA COLOR NEGRO.	\$ 343.85	\$ 309.46	\$ 34.39
1296979	670000730 SILLA PLEGABLE CROMADA COLOR NEGRO.	\$ 343.85	\$ 309.46	\$ 34.39
1296980	670000731 SILLA PLEGABLE CROMADA COLOR NEGRO.	\$ 343.85	\$ 309.46	\$ 34.39
1296982	670000733 SILLA PLEGABLE CROMADA COLOR NEGRO.	\$ 343.85	\$ 309.46	\$ 34.39
1296983	670000734 SILLA PLEGABLE CROMADA COLOR NEGRO.	\$ 343.85	\$ 309.46	\$ 34.39
1296984	670000735 SILLA PLEGABLE CROMADA COLOR NEGRO.	\$ 343.85	\$ 309.46	\$ 34.39
1296986	670000737 SILLA PLEGABLE CROMADA COLOR NEGRO.	\$ 343.85	\$ 309.46	\$ 34.39
1296987	670000738 SILLA PLEGABLE CROMADA COLOR NEGRO.	\$ 343.85	\$ 309.46	\$ 34.39
1296988	670000739 SILLA PLEGABLE CROMADA COLOR NEGRO.	\$ 343.85	\$ 309.46	\$ 34.39
1296989	670000740 SILLA PLEGABLE CROMADA COLOR NEGRO.	\$ 343.85	\$ 309.46	\$ 34.39
1296990	670000741 SILLA PLEGABLE CROMADA COLOR NEGRO.	\$ 343.85	\$ 309.46	\$ 34.39
1296991	670000742 SILLA PLEGABLE CROMADA COLOR NEGRO.	\$ 343.85	\$ 309.46	\$ 34.39
1296992	670000743 SILLA PLEGABLE CROMADA COLOR NEGRO.	\$ 343.85	\$ 309.46	\$ 34.39
1296993	670000744 SILLA PLEGABLE CROMADA COLOR NEGRO.	\$ 343.85	\$ 309.46	\$ 34.39
1296994	670000745 SILLA PLEGABLE CROMADA COLOR NEGRO.	\$ 343.85	\$ 309.46	\$ 34.39
1296995	670000746 SILLA PLEGABLE CROMADA COLOR NEGRO.	\$ 343.85	\$ 309.46	\$ 34.39
1296996	670000747 SILLA PLEGABLE CROMADA COLOR NEGRO.	\$ 343.85	\$ 309.46	\$ 34.39
1296997	670000748 SILLA PLEGABLE CROMADA COLOR NEGRO.	\$ 343.85	\$ 309.46	\$ 34.39
1296998	670000749 SILLA PLEGABLE CROMADA COLOR NEGRO.	\$ 343.85	\$ 309.46	\$ 34.39
1296999	670000750 SILLA PLEGABLE CROMADA COLOR NEGRO.	\$ 343.85	\$ 309.46	\$ 34.39
1297000	670000751 SILLA PLEGABLE CROMADA COLOR NEGRO.	\$ 343.85	\$ 309.46	\$ 34.39
1297001	670000752 SILLA PLEGABLE CROMADA COLOR NEGRO.	\$ 343.85	\$ 309.46	\$ 34.39

Informe Financiero al Primer Trimestre 01 de enero al 31 de marzo 2024
Ente Público: Poder Ejecutivo del Estado de Zacatecas
Relación de Bienes en Comodato que componen el Patrimonio
(Pesos)

Código	Descripción del Bien	Valor Histórico	Depreciación Acumulada	Valor en libros
1297002	670000753 SILLA PLEGABLE CROMADA COLOR NEGRO.	\$ 343.85	\$ 309.46	\$ 34.39
1297003	670000754 SILLA PLEGABLE CROMADA COLOR NEGRO.	\$ 343.85	\$ 309.46	\$ 34.39
1297005	670000756 SILLA PLEGABLE CROMADA COLOR NEGRO.	\$ 343.85	\$ 309.46	\$ 34.39
1297006	670000757 SILLA PLEGABLE CROMADA COLOR NEGRO.	\$ 343.85	\$ 309.46	\$ 34.39
1297007	670000758 SILLA PLEGABLE CROMADA COLOR NEGRO.	\$ 343.85	\$ 309.46	\$ 34.39
1297008	670000759 SILLA PLEGABLE CROMADA COLOR NEGRO.	\$ 343.85	\$ 309.46	\$ 34.39
1297010	670000761 SILLA PLEGABLE CROMADA COLOR NEGRO.	\$ 343.85	\$ 309.46	\$ 34.39
1297011	670000762 SILLA PLEGABLE CROMADA COLOR NEGRO.	\$ 343.85	\$ 309.46	\$ 34.39
1297012	670000763 SILLA PLEGABLE CROMADA COLOR NEGRO.	\$ 343.85	\$ 309.46	\$ 34.39
1297013	670000764 SILLA PLEGABLE CROMADA COLOR NEGRO.	\$ 343.85	\$ 309.46	\$ 34.39
1297014	670000765 SILLA PLEGABLE CROMADA COLOR NEGRO.	\$ 343.85	\$ 309.46	\$ 34.39
1297015	670000766 SILLA PLEGABLE CROMADA COLOR NEGRO.	\$ 343.85	\$ 309.46	\$ 34.39
1297016	670000767 SILLA PLEGABLE CROMADA COLOR NEGRO.	\$ 343.85	\$ 309.46	\$ 34.39
1297017	670000768 SILLA PLEGABLE CROMADA COLOR NEGRO.	\$ 343.85	\$ 309.46	\$ 34.39
1297018	670000769 SILLA PLEGABLE CROMADA COLOR NEGRO.	\$ 343.85	\$ 309.46	\$ 34.39
1297019	670000770 SILLA PLEGABLE CROMADA COLOR NEGRO.	\$ 343.85	\$ 309.46	\$ 34.39
1297020	670000771 SILLA PLEGABLE CROMADA COLOR NEGRO.	\$ 343.85	\$ 309.46	\$ 34.39
1297021	670000772 SILLA PLEGABLE CROMADA COLOR NEGRO.	\$ 343.85	\$ 309.46	\$ 34.39
1297022	670000773 SILLA PLEGABLE CROMADA COLOR NEGRO.	\$ 343.85	\$ 309.46	\$ 34.39
1297023	670000774 SILLA PLEGABLE CROMADA COLOR NEGRO.	\$ 343.85	\$ 309.46	\$ 34.39
1297024	670000775 SILLA PLEGABLE CROMADA COLOR NEGRO.	\$ 343.85	\$ 309.46	\$ 34.39
1297025	670000776 SILLA PLEGABLE CROMADA COLOR NEGRO.	\$ 343.85	\$ 309.46	\$ 34.39
1297026	670000777 SILLA PLEGABLE CROMADA COLOR NEGRO.	\$ 343.85	\$ 309.46	\$ 34.39
1297027	670000778 SILLA PLEGABLE CROMADA COLOR NEGRO.	\$ 343.85	\$ 309.46	\$ 34.39
1297028	670000779 SILLA PLEGABLE CROMADA COLOR NEGRO.	\$ 343.85	\$ 309.46	\$ 34.39
1297029	670000780 SILLA PLEGABLE CROMADA COLOR NEGRO.	\$ 343.85	\$ 309.46	\$ 34.39
1297030	670000781 SILLA PLEGABLE CROMADA COLOR NEGRO.	\$ 343.85	\$ 309.46	\$ 34.39
1297031	670000782 SILLA PLEGABLE CROMADA COLOR NEGRO.	\$ 343.85	\$ 309.46	\$ 34.39
1297032	670000783 SILLA PLEGABLE CROMADA COLOR NEGRO.	\$ 343.85	\$ 309.46	\$ 34.39
1297034	670000785 SILLA PLEGABLE CROMADA COLOR NEGRO.	\$ 343.85	\$ 309.46	\$ 34.39
1297035	670000786 SILLA PLEGABLE CROMADA COLOR NEGRO.	\$ 343.85	\$ 309.46	\$ 34.39
1297036	670000787 SILLA PLEGABLE CROMADA COLOR NEGRO.	\$ 343.85	\$ 309.46	\$ 34.39
1297037	670000788 SILLA PLEGABLE CROMADA COLOR NEGRO.	\$ 343.85	\$ 309.46	\$ 34.39
1297038	670000789 SILLA PLEGABLE CROMADA COLOR NEGRO.	\$ 343.85	\$ 309.46	\$ 34.39
1297039	670000790 SILLA PLEGABLE CROMADA COLOR NEGRO.	\$ 343.85	\$ 309.46	\$ 34.39
1297040	670000791 SILLA PLEGABLE CROMADA COLOR NEGRO.	\$ 343.85	\$ 309.46	\$ 34.39
1297042	670000793 SILLA PLEGABLE CROMADA COLOR NEGRO.	\$ 343.85	\$ 309.46	\$ 34.39
1297044	670000795 SILLA PLEGABLE CROMADA COLOR NEGRO.	\$ 343.85	\$ 309.46	\$ 34.39
1297045	670000796 SILLA PLEGABLE CROMADA COLOR NEGRO.	\$ 343.85	\$ 309.46	\$ 34.39
1297046	670000797 SILLA PLEGABLE CROMADA COLOR NEGRO.	\$ 343.85	\$ 309.46	\$ 34.39
1297048	670000799 SILLA PLEGABLE CROMADA COLOR NEGRO.	\$ 343.85	\$ 309.46	\$ 34.39

Informe Financiero al Primer Trimestre 01 de enero al 31 de marzo 2024
Ente Público: Poder Ejecutivo del Estado de Zacatecas
Relación de Bienes en Comodato que componen el Patrimonio
(Pesos)

Código	Descripción del Bien	Valor Histórico	Depreciación Acumulada	Valor en libros
1297049	670000800 SILLA PLEGABLE CROMADA COLOR NEGRO.	\$ 343.85	\$ 309.46	\$ 34.39
1297050	670000801 SILLA PLEGABLE CROMADA COLOR NEGRO.	\$ 343.85	\$ 309.46	\$ 34.39
1297051	670000802 SILLA PLEGABLE CROMADA COLOR NEGRO.	\$ 343.85	\$ 309.46	\$ 34.39
1297052	670000803 SILLA PLEGABLE CROMADA COLOR NEGRO.	\$ 343.85	\$ 309.46	\$ 34.39
1297054	670000805 SILLA PLEGABLE CROMADA COLOR NEGRO.	\$ 343.85	\$ 309.46	\$ 34.39
1297055	670000806 SILLA PLEGABLE CROMADA COLOR NEGRO.	\$ 343.85	\$ 309.46	\$ 34.39
1297056	670000807 SILLA PLEGABLE CROMADA COLOR NEGRO.	\$ 343.85	\$ 309.46	\$ 34.39
1297057	670000808 SILLA PLEGABLE CROMADA COLOR NEGRO.	\$ 343.85	\$ 309.46	\$ 34.39
1297058	670000809 SILLA PLEGABLE CROMADA COLOR NEGRO.	\$ 343.85	\$ 309.46	\$ 34.39
1297059	670000810 SILLA PLEGABLE CROMADA COLOR NEGRO.	\$ 343.85	\$ 309.46	\$ 34.39
1297060	670000811 SILLA PLEGABLE CROMADA COLOR NEGRO.	\$ 343.85	\$ 309.46	\$ 34.39
1297061	670000812 SILLA PLEGABLE CROMADA COLOR NEGRO.	\$ 343.85	\$ 309.46	\$ 34.39
1297062	670000813 SILLA PLEGABLE CROMADA COLOR NEGRO.	\$ 343.85	\$ 309.46	\$ 34.39
1297063	670000814 SILLA PLEGABLE CROMADA COLOR NEGRO.	\$ 343.85	\$ 309.46	\$ 34.39
1297064	670000815 SILLA PLEGABLE CROMADA COLOR NEGRO.	\$ 343.85	\$ 309.46	\$ 34.39
1297065	670000816 SILLA PLEGABLE CROMADA COLOR NEGRO.	\$ 343.85	\$ 309.46	\$ 34.39
1297066	670000817 SILLA PLEGABLE CROMADA COLOR NEGRO.	\$ 343.85	\$ 309.46	\$ 34.39
1297067	670000818 SILLA PLEGABLE CROMADA COLOR NEGRO.	\$ 343.85	\$ 309.46	\$ 34.39
1297068	670000819 SILLA PLEGABLE CROMADA COLOR NEGRO.	\$ 343.85	\$ 309.46	\$ 34.39
1297069	670000820 SILLA PLEGABLE CROMADA COLOR NEGRO.	\$ 343.85	\$ 309.46	\$ 34.39
1297070	670000821 SILLA PLEGABLE CROMADA COLOR NEGRO.	\$ 343.85	\$ 309.46	\$ 34.39
1297071	670000822 SILLA PLEGABLE CROMADA COLOR NEGRO.	\$ 343.85	\$ 309.46	\$ 34.39
1297072	670000823 SILLA PLEGABLE CROMADA COLOR NEGRO.	\$ 343.85	\$ 309.46	\$ 34.39
1297073	670000824 SILLA PLEGABLE CROMADA COLOR NEGRO.	\$ 343.85	\$ 309.46	\$ 34.39
1297074	670000825 SILLA PLEGABLE CROMADA COLOR NEGRO.	\$ 343.85	\$ 309.46	\$ 34.39
1297075	670000826 SILLA PLEGABLE CROMADA COLOR NEGRO.	\$ 343.85	\$ 309.46	\$ 34.39
1297076	670000827 SILLA PLEGABLE CROMADA COLOR NEGRO.	\$ 343.85	\$ 309.46	\$ 34.39
1297077	670000828 SILLA PLEGABLE CROMADA COLOR NEGRO.	\$ 343.85	\$ 309.46	\$ 34.39
1297078	670000829 SILLA PLEGABLE CROMADA COLOR NEGRO.	\$ 343.85	\$ 309.46	\$ 34.39
1297079	670000830 SILLA PLEGABLE CROMADA COLOR NEGRO.	\$ 343.85	\$ 309.46	\$ 34.39
1297080	670000831 SILLA PLEGABLE CROMADA COLOR NEGRO.	\$ 343.85	\$ 309.46	\$ 34.39
1297081	670000832 SILLA PLEGABLE CROMADA COLOR NEGRO.	\$ 343.85	\$ 309.46	\$ 34.39
1297082	670000833 SILLA PLEGABLE CROMADA COLOR NEGRO.	\$ 343.85	\$ 309.46	\$ 34.39
1297083	670000834 SILLA PLEGABLE CROMADA COLOR NEGRO.	\$ 343.85	\$ 309.46	\$ 34.39
1297084	670000835 SILLA PLEGABLE CROMADA COLOR NEGRO.	\$ 343.85	\$ 309.46	\$ 34.39
1297085	670000836 SILLA PLEGABLE CROMADA COLOR NEGRO.	\$ 343.85	\$ 309.46	\$ 34.39
1297086	670000837 SILLA PLEGABLE CROMADA COLOR NEGRO.	\$ 343.85	\$ 309.46	\$ 34.39
1297087	670000838 SILLA PLEGABLE CROMADA COLOR NEGRO.	\$ 343.85	\$ 309.46	\$ 34.39
1297088	670000839 SILLA PLEGABLE CROMADA COLOR NEGRO.	\$ 343.85	\$ 309.46	\$ 34.39
1297089	670000840 SILLA PLEGABLE CROMADA COLOR NEGRO.	\$ 343.85	\$ 309.46	\$ 34.39
1297090	670000841 SILLA PLEGABLE CROMADA COLOR NEGRO.	\$ 343.85	\$ 309.46	\$ 34.39

Informe Financiero al Primer Trimestre 01 de enero al 31 de marzo 2024
Ente Público: Poder Ejecutivo del Estado de Zacatecas
Relación de Bienes en Comodato que componen el Patrimonio
(Pesos)

Código	Descripción del Bien	Valor Histórico	Depreciación Acumulada	Valor en libros
1297091	670000842 SILLA PLEGABLE CROMADA COLOR NEGRO.	\$ 343.85	\$ 309.46	\$ 34.39
1297092	670000843 SILLA PLEGABLE CROMADA COLOR NEGRO.	\$ 343.85	\$ 309.46	\$ 34.39
1297093	670000844 SILLA PLEGABLE CROMADA COLOR NEGRO.	\$ 343.85	\$ 309.46	\$ 34.39
1297094	670000845 SILLA PLEGABLE CROMADA COLOR NEGRO.	\$ 343.85	\$ 309.46	\$ 34.39
1297095	670000846 SILLA PLEGABLE CROMADA COLOR NEGRO.	\$ 343.85	\$ 309.46	\$ 34.39
1297096	670000848 SILLA PLEGABLE CROMADA COLOR NEGRO.	\$ 343.85	\$ 309.46	\$ 34.39
1297097	670000849 SILLA PLEGABLE CROMADA COLOR NEGRO.	\$ 343.85	\$ 309.46	\$ 34.39
1297098	670000850 SILLA PLEGABLE CROMADA COLOR NEGRO.	\$ 343.85	\$ 309.46	\$ 34.39
1297099	670000852 SILLA PLEGABLE CROMADA COLOR NEGRO.	\$ 343.85	\$ 309.46	\$ 34.39
1297100	670000853 SILLA PLEGABLE CROMADA COLOR NEGRO.	\$ 343.85	\$ 309.46	\$ 34.39
1297101	670000855 SILLA PLEGABLE CROMADA COLOR NEGRO.	\$ 343.85	\$ 309.46	\$ 34.39
1297102	670000856 SILLA PLEGABLE CROMADA COLOR NEGRO.	\$ 343.85	\$ 309.46	\$ 34.39
1297103	670000858 SILLA PLEGABLE CROMADA COLOR NEGRO.	\$ 343.85	\$ 309.46	\$ 34.39
1297104	670000859 SILLA PLEGABLE CROMADA COLOR NEGRO.	\$ 343.85	\$ 309.46	\$ 34.39
1297105	670000861 SILLA PLEGABLE CROMADA COLOR NEGRO.	\$ 343.85	\$ 309.46	\$ 34.39
1297106	670000862 SILLA PLEGABLE CROMADA COLOR NEGRO.	\$ 343.85	\$ 309.46	\$ 34.39
1297107	670000863 SILLA PLEGABLE CROMADA COLOR NEGRO.	\$ 343.85	\$ 309.46	\$ 34.39
1297108	670000865 SILLA PLEGABLE CROMADA COLOR NEGRO.	\$ 343.85	\$ 309.46	\$ 34.39
1297109	670000866 SILLA PLEGABLE CROMADA COLOR NEGRO.	\$ 343.85	\$ 309.46	\$ 34.39
1297110	670000867 SILLA PLEGABLE CROMADA COLOR NEGRO.	\$ 343.85	\$ 309.46	\$ 34.39
1297111	670000868 SILLA PLEGABLE CROMADA COLOR NEGRO.	\$ 343.85	\$ 309.46	\$ 34.39
1297112	670000869 SILLA PLEGABLE CROMADA COLOR NEGRO.	\$ 343.85	\$ 309.46	\$ 34.39
1297113	670000870 SILLA PLEGABLE CROMADA COLOR NEGRO.	\$ 343.85	\$ 309.46	\$ 34.39
1297114	670000871 SILLA PLEGABLE CROMADA COLOR NEGRO.	\$ 343.85	\$ 309.46	\$ 34.39
1297115	670000872 SILLA PLEGABLE CROMADA COLOR NEGRO.	\$ 343.85	\$ 309.46	\$ 34.39
1297116	670000873 SILLA PLEGABLE CROMADA COLOR NEGRO.	\$ 343.85	\$ 309.46	\$ 34.39
1297117	670000874 SILLA PLEGABLE CROMADA COLOR NEGRO.	\$ 343.85	\$ 309.46	\$ 34.39
1297118	670000875 SILLA PLEGABLE CROMADA COLOR NEGRO.	\$ 343.85	\$ 309.46	\$ 34.39
1297119	670000876 SILLA PLEGABLE CROMADA COLOR NEGRO.	\$ 343.85	\$ 309.46	\$ 34.39
1297120	670000877 SILLA PLEGABLE CROMADA COLOR NEGRO.	\$ 343.85	\$ 309.46	\$ 34.39
1297121	670000878 SILLA PLEGABLE CROMADA COLOR NEGRO.	\$ 343.85	\$ 309.46	\$ 34.39
1297122	670000879 SILLA PLEGABLE CROMADA COLOR NEGRO.	\$ 343.85	\$ 309.46	\$ 34.39
1297123	670000880 SILLA PLEGABLE CROMADA COLOR NEGRO.	\$ 343.85	\$ 309.46	\$ 34.39
1297124	670000881 SILLA PLEGABLE CROMADA COLOR NEGRO.	\$ 343.85	\$ 309.46	\$ 34.39
1297125	670000882 SILLA PLEGABLE CROMADA COLOR NEGRO.	\$ 343.85	\$ 309.46	\$ 34.39
1297126	670000883 SILLA PLEGABLE CROMADA COLOR NEGRO.	\$ 343.85	\$ 309.46	\$ 34.39
1297127	670000885 SILLA PLEGABLE CROMADA COLOR NEGRO.	\$ 343.85	\$ 309.46	\$ 34.39
1297128	670000886 SILLA PLEGABLE CROMADA COLOR NEGRO.	\$ 343.85	\$ 309.46	\$ 34.39
1297129	670000888 SILLA PLEGABLE CROMADA COLOR NEGRO.	\$ 343.85	\$ 309.46	\$ 34.39
1297130	670000890 SILLA PLEGABLE CROMADA COLOR NEGRO.	\$ 343.85	\$ 309.46	\$ 34.39
1297131	670000892 SILLA PLEGABLE CROMADA COLOR NEGRO.	\$ 343.85	\$ 309.46	\$ 34.39

Informe Financiero al Primer Trimestre 01 de enero al 31 de marzo 2024
Ente Público: Poder Ejecutivo del Estado de Zacatecas
Relación de Bienes en Comodato que componen el Patrimonio
(Pesos)

Código	Descripción del Bien	Valor Histórico	Depreciación Acumulada	Valor en libros
1297132	670000894 SILLA PLEGABLE CROMADA COLOR NEGRO.	\$ 343.85	\$ 309.46	\$ 34.39
1297133	670000895 SILLA PLEGABLE CROMADA COLOR NEGRO.	\$ 343.85	\$ 309.46	\$ 34.39
1297134	670000896 SILLA PLEGABLE CROMADA COLOR NEGRO.	\$ 343.85	\$ 309.46	\$ 34.39
1297135	670000897 SILLA PLEGABLE CROMADA COLOR NEGRO.	\$ 343.85	\$ 309.46	\$ 34.39
1297136	670000898 SILLA TUBULAR LAMINADA PLEGABLE COLOR BEIGE	\$ 102.88	\$ 92.59	\$ 10.29
1297137	670000899 SILLA TUBULAR LAMINADA PLEGABLE COLOR BEIGE	\$ 102.88	\$ 92.59	\$ 10.29
1297138	670000900 SILLA TUBULAR LAMINADA PLEGABLE COLOR BEIGE	\$ 102.88	\$ 92.59	\$ 10.29
1297139	670000901 SILLA TUBULAR LAMINADA PLEGABLE COLOR BEIGE	\$ 102.88	\$ 92.59	\$ 10.29
1297140	670000902 SILLA TUBULAR LAMINADA PLEGABLE COLOR BEIGE	\$ 102.88	\$ 92.59	\$ 10.29
1297141	670000903 SILLA TUBULAR LAMINADA PLEGABLE COLOR BEIGE	\$ 102.88	\$ 92.59	\$ 10.29
1297142	670000904 SILLA TUBULAR LAMINADA PLEGABLE COLOR BEIGE	\$ 102.88	\$ 92.59	\$ 10.29
1297143	670000905 SILLA TUBULAR LAMINADA PLEGABLE COLOR BEIGE	\$ 102.88	\$ 92.59	\$ 10.29
1297144	670000906 SILLA TUBULAR LAMINADA PLEGABLE COLOR BEIGE	\$ 102.88	\$ 92.59	\$ 10.29
1297145	670000907 SILLA TUBULAR LAMINADA PLEGABLE COLOR BEIGE	\$ 102.88	\$ 92.59	\$ 10.29
1297146	670000908 SILLA TUBULAR LAMINADA PLEGABLE COLOR BEIGE	\$ 102.88	\$ 92.59	\$ 10.29
1297147	670000909 SILLA TUBULAR LAMINADA PLEGABLE COLOR BEIGE	\$ 102.88	\$ 92.59	\$ 10.29
1297148	670000910 SILLA TUBULAR LAMINADA PLEGABLE COLOR BEIGE	\$ 102.88	\$ 92.59	\$ 10.29
1297149	670000911 SILLA TUBULAR LAMINADA PLEGABLE COLOR BEIGE	\$ 102.88	\$ 92.59	\$ 10.29
1297150	670000912 SILLA TUBULAR LAMINADA PLEGABLE COLOR BEIGE	\$ 102.88	\$ 92.59	\$ 10.29
1297151	670000913 SILLA TUBULAR LAMINADA PLEGABLE COLOR BEIGE	\$ 102.88	\$ 92.59	\$ 10.29
1297152	670000914 SILLA TUBULAR LAMINADA PLEGABLE COLOR BEIGE	\$ 102.88	\$ 92.59	\$ 10.29
1297153	670000915 SILLA TUBULAR LAMINADA PLEGABLE COLOR BEIGE	\$ 102.88	\$ 92.59	\$ 10.29
1297154	670000916 SILLA TUBULAR LAMINADA PLEGABLE COLOR BEIGE	\$ 102.88	\$ 92.59	\$ 10.29
1297155	670000917 SILLA TUBULAR LAMINADA PLEGABLE COLOR BEIGE	\$ 102.88	\$ 92.59	\$ 10.29
1297156	670000918 SILLA TUBULAR LAMINADA PLEGABLE COLOR BEIGE	\$ 102.88	\$ 92.59	\$ 10.29
1297157	670000919 SILLA TUBULAR LAMINADA PLEGABLE COLOR BEIGE	\$ 102.88	\$ 92.59	\$ 10.29
1297158	670000920 SILLA TUBULAR LAMINADA PLEGABLE COLOR BEIGE	\$ 102.88	\$ 92.59	\$ 10.29
1297159	670000921 SILLA TUBULAR LAMINADA PLEGABLE COLOR BEIGE	\$ 102.88	\$ 92.59	\$ 10.29
1297160	670000922 SILLA TUBULAR LAMINADA PLEGABLE COLOR BEIGE	\$ 102.88	\$ 92.59	\$ 10.29
1297161	670000923 SILLA TUBULAR LAMINADA PLEGABLE COLOR BEIGE	\$ 102.88	\$ 92.59	\$ 10.29
1297162	670000924 SILLA TUBULAR LAMINADA PLEGABLE COLOR BEIGE	\$ 102.88	\$ 92.59	\$ 10.29
1297163	670000925 SILLA TUBULAR LAMINADA PLEGABLE COLOR BEIGE	\$ 102.88	\$ 92.59	\$ 10.29
1297164	670000926 SILLA TUBULAR LAMINADA PLEGABLE COLOR BEIGE	\$ 102.88	\$ 92.59	\$ 10.29
1297166	670000928 SILLA TUBULAR LAMINADA PLEGABLE COLOR BEIGE	\$ 102.88	\$ 92.59	\$ 10.29
1297167	670000929 SILLA TUBULAR LAMINADA PLEGABLE COLOR BEIGE	\$ 102.88	\$ 92.59	\$ 10.29
1297168	670000930 SILLA TUBULAR LAMINADA PLEGABLE COLOR BEIGE	\$ 102.88	\$ 92.59	\$ 10.29
1297169	670000931 SILLA TUBULAR LAMINADA PLEGABLE COLOR BEIGE	\$ 102.88	\$ 92.59	\$ 10.29
1297170	670000932 SILLA TUBULAR LAMINADA PLEGABLE COLOR BEIGE	\$ 102.88	\$ 92.59	\$ 10.29
1297171	670000933 SILLA TUBULAR LAMINADA PLEGABLE COLOR BEIGE	\$ 102.88	\$ 92.59	\$ 10.29
1297172	670000934 SILLA TUBULAR LAMINADA PLEGABLE COLOR BEIGE	\$ 102.88	\$ 92.59	\$ 10.29
1297173	670000935 SILLA TUBULAR LAMINADA PLEGABLE COLOR BEIGE	\$ 102.88	\$ 92.59	\$ 10.29

Informe Financiero al Primer Trimestre 01 de enero al 31 de marzo 2024
Ente Público: Poder Ejecutivo del Estado de Zacatecas
Relación de Bienes en Comodato que componen el Patrimonio
(Pesos)

Código	Descripción del Bien	Valor Histórico	Depreciación Acumulada	Valor en libros
1297174	670000936 SILLA TUBULAR LAMINADA PLEGABLE COLOR BEIGE	\$ 102.88	\$ 92.59	\$ 10.29
1297175	670000937 SILLA TUBULAR LAMINADA PLEGABLE COLOR BEIGE	\$ 102.88	\$ 92.59	\$ 10.29
1297176	670000938 SILLA TUBULAR LAMINADA PLEGABLE COLOR BEIGE	\$ 102.88	\$ 92.59	\$ 10.29
1297177	670000939 SILLA TUBULAR LAMINADA PLEGABLE COLOR BEIGE	\$ 102.88	\$ 92.59	\$ 10.29
1297179	670000941 SILLA TUBULAR LAMINADA PLEGABLE COLOR BEIGE	\$ 102.88	\$ 92.59	\$ 10.29
1297180	670000942 SILLA TUBULAR LAMINADA PLEGABLE COLOR BEIGE	\$ 102.88	\$ 92.59	\$ 10.29
1297181	670000943 SILLA TUBULAR LAMINADA PLEGABLE COLOR BEIGE	\$ 102.88	\$ 92.59	\$ 10.29
1297182	670000944 SILLA TUBULAR LAMINADA PLEGABLE COLOR BEIGE	\$ 102.88	\$ 92.59	\$ 10.29
1297183	670000945 SILLA TUBULAR LAMINADA PLEGABLE COLOR BEIGE	\$ 102.88	\$ 92.59	\$ 10.29
1297184	670000946 SILLA TUBULAR LAMINADA PLEGABLE COLOR BEIGE	\$ 102.88	\$ 92.59	\$ 10.29
1297185	670000947 SILLA TUBULAR LAMINADA PLEGABLE COLOR BEIGE	\$ 102.88	\$ 92.59	\$ 10.29
1297186	670000948 SILLA TUBULAR LAMINADA PLEGABLE COLOR BEIGE	\$ 102.88	\$ 92.59	\$ 10.29
1297187	670000949 SILLA TUBULAR LAMINADA PLEGABLE COLOR BEIGE	\$ 102.88	\$ 92.59	\$ 10.29
1297188	670000950 SILLA TUBULAR LAMINADA PLEGABLE COLOR BEIGE	\$ 102.88	\$ 92.59	\$ 10.29
1297189	670000951 SILLA TUBULAR LAMINADA PLEGABLE COLOR BEIGE	\$ 102.88	\$ 92.59	\$ 10.29
1297190	670000952 SILLA TUBULAR LAMINADA PLEGABLE COLOR BEIGE	\$ 102.88	\$ 92.59	\$ 10.29
1297191	670000953 SILLA TUBULAR LAMINADA PLEGABLE COLOR BEIGE	\$ 102.88	\$ 92.59	\$ 10.29
1297192	670000954 SILLA TUBULAR LAMINADA PLEGABLE COLOR BEIGE	\$ 102.88	\$ 92.59	\$ 10.29
1297193	670000955 SILLA TUBULAR LAMINADA PLEGABLE COLOR BEIGE	\$ 102.88	\$ 92.59	\$ 10.29
1297194	670000957 SILLA TUBULAR LAMINADA PLEGABLE COLOR BEIGE	\$ 102.88	\$ 92.59	\$ 10.29
1297195	670000958 SILLA TUBULAR LAMINADA PLEGABLE COLOR BEIGE	\$ 102.88	\$ 92.59	\$ 10.29
1297196	670000959 SILLA TUBULAR LAMINADA PLEGABLE COLOR BEIGE	\$ 102.88	\$ 92.59	\$ 10.29
1297197	670000960 SILLA TUBULAR LAMINADA PLEGABLE COLOR BEIGE	\$ 102.88	\$ 92.59	\$ 10.29
1297198	670000961 SILLA TUBULAR LAMINADA PLEGABLE COLOR BEIGE	\$ 102.88	\$ 92.59	\$ 10.29
1297199	670000962 SILLA TUBULAR LAMINADA PLEGABLE COLOR BEIGE	\$ 102.88	\$ 92.59	\$ 10.29
1297200	670000963 SILLA TUBULAR LAMINADA PLEGABLE COLOR BEIGE	\$ 102.88	\$ 92.59	\$ 10.29
1297201	670000964 SILLA TUBULAR LAMINADA PLEGABLE COLOR BEIGE	\$ 102.88	\$ 92.59	\$ 10.29
1297202	670000965 SILLA TUBULAR LAMINADA PLEGABLE COLOR BEIGE	\$ 102.88	\$ 92.59	\$ 10.29
1297203	670000966 SILLA TUBULAR LAMINADA PLEGABLE COLOR BEIGE	\$ 102.88	\$ 92.59	\$ 10.29
1297204	670000967 SILLA TUBULAR LAMINADA PLEGABLE COLOR BEIGE	\$ 102.88	\$ 92.59	\$ 10.29
1297205	670000968 SILLA TUBULAR LAMINADA PLEGABLE COLOR BEIGE	\$ 102.88	\$ 92.59	\$ 10.29
1297206	670000969 SILLA TUBULAR LAMINADA PLEGABLE COLOR BEIGE	\$ 102.88	\$ 92.59	\$ 10.29
1297207	670000970 SILLA TUBULAR LAMINADA PLEGABLE COLOR BEIGE	\$ 102.88	\$ 92.59	\$ 10.29
1297208	670000971 SILLA TUBULAR LAMINADA PLEGABLE COLOR BEIGE	\$ 102.88	\$ 92.59	\$ 10.29
1297209	670000972 SILLA TUBULAR LAMINADA PLEGABLE COLOR BEIGE	\$ 102.88	\$ 92.59	\$ 10.29
1297210	670000973 SILLA TUBULAR LAMINADA PLEGABLE COLOR BEIGE	\$ 102.88	\$ 92.59	\$ 10.29
1297211	670000974 SILLA TUBULAR LAMINADA PLEGABLE COLOR BEIGE	\$ 102.88	\$ 92.59	\$ 10.29
1297212	670000975 SILLA TUBULAR LAMINADA PLEGABLE COLOR BEIGE	\$ 102.88	\$ 92.59	\$ 10.29
1297213	670000976 SILLA TUBULAR LAMINADA PLEGABLE COLOR BEIGE	\$ 102.88	\$ 92.59	\$ 10.29
1297214	670000977 SILLA TUBULAR LAMINADA PLEGABLE COLOR BEIGE	\$ 102.88	\$ 92.59	\$ 10.29
1297215	670000978 SILLA TUBULAR LAMINADA PLEGABLE COLOR BEIGE	\$ 102.88	\$ 92.59	\$ 10.29

Informe Financiero al Primer Trimestre 01 de enero al 31 de marzo 2024
Ente Público: Poder Ejecutivo del Estado de Zacatecas
Relación de Bienes en Comodato que componen el Patrimonio
(Pesos)

Código	Descripción del Bien	Valor Histórico	Depreciación Acumulada	Valor en libros
1297216	670000979 SILLA TUBULAR LAMINADA PLEGABLE COLOR BEIGE	\$ 102.88	\$ 92.59	\$ 10.29
1297217	670000980 SILLA TUBULAR LAMINADA PLEGABLE COLOR BEIGE	\$ 102.88	\$ 92.59	\$ 10.29
1297218	670000981 SILLA TUBULAR LAMINADA PLEGABLE COLOR BEIGE	\$ 102.88	\$ 92.59	\$ 10.29
1297219	670000982 SILLA TUBULAR LAMINADA PLEGABLE COLOR BEIGE	\$ 102.88	\$ 92.59	\$ 10.29
1297220	670000983 SILLA TUBULAR LAMINADA PLEGABLE COLOR BEIGE	\$ 102.88	\$ 92.59	\$ 10.29
1297221	670000984 SILLA TUBULAR LAMINADA PLEGABLE COLOR BEIGE	\$ 102.88	\$ 92.59	\$ 10.29
1297222	670000985 SILLA TUBULAR LAMINADA PLEGABLE COLOR BEIGE	\$ 102.88	\$ 92.59	\$ 10.29
1297223	670000986 SILLA TUBULAR LAMINADA PLEGABLE COLOR BEIGE	\$ 102.88	\$ 92.59	\$ 10.29
1297224	670000987 SILLA TUBULAR LAMINADA PLEGABLE COLOR BEIGE	\$ 102.88	\$ 92.59	\$ 10.29
1297225	670000988 SILLA TUBULAR LAMINADA PLEGABLE COLOR BEIGE	\$ 102.88	\$ 92.59	\$ 10.29
1297226	670000989 SILLA TUBULAR LAMINADA PLEGABLE COLOR BEIGE	\$ 102.88	\$ 92.59	\$ 10.29
1297227	670000990 SILLA TUBULAR LAMINADA PLEGABLE COLOR BEIGE	\$ 102.88	\$ 92.59	\$ 10.29
1297228	670000991 SILLA TUBULAR LAMINADA PLEGABLE COLOR BEIGE	\$ 102.88	\$ 92.59	\$ 10.29
1297229	670000992 SILLA TUBULAR LAMINADA PLEGABLE COLOR BEIGE	\$ 102.88	\$ 92.59	\$ 10.29
1297230	670000993 SILLA TUBULAR LAMINADA PLEGABLE COLOR BEIGE	\$ 102.88	\$ 92.59	\$ 10.29
1297231	670000994 SILLA TUBULAR LAMINADA PLEGABLE COLOR BEIGE	\$ 102.88	\$ 92.59	\$ 10.29
1297232	670000995 SILLA TUBULAR LAMINADA PLEGABLE COLOR BEIGE	\$ 102.88	\$ 92.59	\$ 10.29
1297233	670000996 SILLA TUBULAR LAMINADA PLEGABLE COLOR BEIGE	\$ 102.88	\$ 92.59	\$ 10.29
1297234	670000997 SILLA TUBULAR LAMINADA PLEGABLE COLOR BEIGE	\$ 102.88	\$ 92.59	\$ 10.29
1297235	670000998 SILLA TUBULAR LAMINADA PLEGABLE COLOR BEIGE	\$ 102.88	\$ 92.59	\$ 10.29
1297236	670000999 SILLA TUBULAR LAMINADA PLEGABLE COLOR BEIGE	\$ 102.88	\$ 92.59	\$ 10.29
1297237	670001000 SILLA TUBULAR LAMINADA PLEGABLE COLOR BEIGE	\$ 102.88	\$ 92.59	\$ 10.29
1297238	670001001 SILLA TUBULAR LAMINADA PLEGABLE COLOR BEIGE	\$ 102.88	\$ 92.59	\$ 10.29
1297239	670001002 SILLA TUBULAR LAMINADA PLEGABLE COLOR BEIGE	\$ 102.88	\$ 92.59	\$ 10.29
1297240	670001003 SILLA TUBULAR LAMINADA PLEGABLE COLOR BEIGE	\$ 102.88	\$ 92.59	\$ 10.29
1297241	670001004 SILLA TUBULAR LAMINADA PLEGABLE COLOR BEIGE	\$ 102.88	\$ 92.59	\$ 10.29
1297242	670001005 SILLA TUBULAR LAMINADA PLEGABLE COLOR BEIGE	\$ 102.88	\$ 92.59	\$ 10.29
1297243	670001006 SILLA TUBULAR LAMINADA PLEGABLE COLOR BEIGE	\$ 102.88	\$ 92.59	\$ 10.29
1297244	670001007 SILLA TUBULAR LAMINADA PLEGABLE COLOR BEIGE	\$ 102.88	\$ 92.59	\$ 10.29
1297245	670001008 SILLA TUBULAR LAMINADA PLEGABLE COLOR BEIGE	\$ 102.88	\$ 92.59	\$ 10.29
1297246	670001009 SILLA TUBULAR LAMINADA PLEGABLE COLOR BEIGE	\$ 102.88	\$ 92.59	\$ 10.29
1297247	670001010 SILLA TUBULAR LAMINADA PLEGABLE COLOR BEIGE	\$ 102.88	\$ 92.59	\$ 10.29
1297248	670001011 SILLA TUBULAR LAMINADA PLEGABLE COLOR BEIGE	\$ 102.88	\$ 92.59	\$ 10.29
1297249	670001012 SILLA TUBULAR LAMINADA PLEGABLE COLOR BEIGE	\$ 102.88	\$ 92.59	\$ 10.29
1297250	670001013 SILLA TUBULAR LAMINADA PLEGABLE COLOR BEIGE	\$ 102.88	\$ 92.59	\$ 10.29
1297251	670001014 SILLA TUBULAR LAMINADA PLEGABLE COLOR BEIGE	\$ 102.88	\$ 92.59	\$ 10.29
1297252	670001015 SILLA TUBULAR LAMINADA PLEGABLE COLOR BEIGE	\$ 102.88	\$ 92.59	\$ 10.29
1297253	670001016 SILLA TUBULAR LAMINADA PLEGABLE COLOR BEIGE	\$ 102.88	\$ 92.59	\$ 10.29
1297254	670001017 SILLA TUBULAR LAMINADA PLEGABLE COLOR BEIGE	\$ 102.88	\$ 92.59	\$ 10.29
1297255	670001018 SILLA TUBULAR LAMINADA PLEGABLE COLOR BEIGE	\$ 102.88	\$ 92.59	\$ 10.29
1297256	670001019 SILLA TUBULAR LAMINADA PLEGABLE COLOR BEIGE	\$ 102.88	\$ 92.59	\$ 10.29

Informe Financiero al Primer Trimestre 01 de enero al 31 de marzo 2024
Ente Público: Poder Ejecutivo del Estado de Zacatecas
Relación de Bienes en Comodato que componen el Patrimonio
(Pesos)

Código	Descripción del Bien	Valor Histórico	Depreciación Acumulada	Valor en libros
1297257	670001020 SILLA TUBULAR LAMINADA PLEGABLE COLOR BEIGE	\$ 102.88	\$ 92.59	\$ 10.29
1297258	670001021 SILLA TUBULAR LAMINADA PLEGABLE COLOR BEIGE	\$ 102.88	\$ 92.59	\$ 10.29
1297259	670001022 SILLA TUBULAR LAMINADA PLEGABLE COLOR BEIGE	\$ 102.88	\$ 92.59	\$ 10.29
1297260	670001023 SILLA TUBULAR LAMINADA PLEGABLE COLOR BEIGE	\$ 102.88	\$ 92.59	\$ 10.29
1297261	670001024 SILLA TUBULAR LAMINADA PLEGABLE COLOR BEIGE	\$ 102.88	\$ 92.59	\$ 10.29
1297262	670001025 SILLA TUBULAR LAMINADA PLEGABLE COLOR BEIGE	\$ 102.88	\$ 92.59	\$ 10.29
1297263	670001026 SILLA TUBULAR LAMINADA PLEGABLE COLOR BEIGE	\$ 102.88	\$ 92.59	\$ 10.29
1297264	670001027 SILLA TUBULAR LAMINADA PLEGABLE COLOR BEIGE	\$ 102.88	\$ 92.59	\$ 10.29
1297265	670001028 SILLA TUBULAR LAMINADA PLEGABLE COLOR BEIGE	\$ 102.88	\$ 92.59	\$ 10.29
1297266	670001029 SILLA TUBULAR LAMINADA PLEGABLE COLOR BEIGE	\$ 102.88	\$ 92.59	\$ 10.29
1297267	670001030 SILLA TUBULAR LAMINADA PLEGABLE COLOR BEIGE	\$ 102.88	\$ 92.59	\$ 10.29
1297268	670001031 SILLA TUBULAR LAMINADA PLEGABLE COLOR BEIGE	\$ 102.88	\$ 92.59	\$ 10.29
1297269	670001032 SILLA TUBULAR LAMINADA PLEGABLE COLOR BEIGE	\$ 102.88	\$ 92.59	\$ 10.29
1297270	670001033 SILLA TUBULAR LAMINADA PLEGABLE COLOR BEIGE	\$ 102.88	\$ 92.59	\$ 10.29
1297271	670001034 SILLA TUBULAR LAMINADA PLEGABLE COLOR BEIGE	\$ 102.88	\$ 92.59	\$ 10.29
1297272	670001035 SILLA TUBULAR LAMINADA PLEGABLE COLOR BEIGE	\$ 102.88	\$ 92.59	\$ 10.29
1297273	670001036 SILLA TUBULAR LAMINADA PLEGABLE COLOR BEIGE	\$ 102.88	\$ 92.59	\$ 10.29
1297274	670001037 SILLA TUBULAR LAMINADA PLEGABLE COLOR BEIGE	\$ 102.88	\$ 92.59	\$ 10.29
1297275	670001038 SILLA TUBULAR LAMINADA PLEGABLE COLOR BEIGE	\$ 102.88	\$ 92.59	\$ 10.29
1297276	670001039 SILLA TUBULAR LAMINADA PLEGABLE COLOR BEIGE	\$ 102.88	\$ 92.59	\$ 10.29
1297277	670001040 SILLA TUBULAR LAMINADA PLEGABLE COLOR BEIGE	\$ 102.88	\$ 92.59	\$ 10.29
1297278	670001041 SILLA TUBULAR LAMINADA PLEGABLE COLOR BEIGE	\$ 102.88	\$ 92.59	\$ 10.29
1297279	670001042 SILLA TUBULAR LAMINADA PLEGABLE COLOR BEIGE	\$ 102.88	\$ 92.59	\$ 10.29
1297280	670001043 SILLA TUBULAR LAMINADA PLEGABLE COLOR BEIGE	\$ 102.88	\$ 92.59	\$ 10.29
1297281	670001044 SILLA TUBULAR LAMINADA PLEGABLE COLOR BEIGE	\$ 102.88	\$ 92.59	\$ 10.29
1297282	670001045 SILLA TUBULAR LAMINADA PLEGABLE COLOR BEIGE	\$ 102.88	\$ 92.59	\$ 10.29
1297283	670001046 SILLA TUBULAR LAMINADA PLEGABLE COLOR BEIGE	\$ 102.88	\$ 92.59	\$ 10.29
1297284	670001047 SILLA TUBULAR LAMINADA PLEGABLE COLOR BEIGE	\$ 102.88	\$ 92.59	\$ 10.29
1297285	670001048 SILLA TUBULAR LAMINADA PLEGABLE COLOR BEIGE	\$ 102.88	\$ 92.59	\$ 10.29
1297286	670001049 SILLA TUBULAR LAMINADA PLEGABLE COLOR BEIGE	\$ 102.88	\$ 92.59	\$ 10.29
1297287	670001050 SILLA TUBULAR LAMINADA PLEGABLE COLOR BEIGE	\$ 102.88	\$ 92.59	\$ 10.29
1297288	670001051 SILLA TUBULAR LAMINADA PLEGABLE COLOR BEIGE	\$ 102.88	\$ 92.59	\$ 10.29
1297289	670001052 SILLA TUBULAR LAMINADA PLEGABLE COLOR BEIGE	\$ 102.88	\$ 92.59	\$ 10.29
1297290	670001053 SILLA TUBULAR LAMINADA PLEGABLE COLOR BEIGE	\$ 102.88	\$ 92.59	\$ 10.29
1297291	670001054 SILLA TUBULAR LAMINADA PLEGABLE COLOR BEIGE	\$ 102.88	\$ 92.59	\$ 10.29
1297292	670001055 SILLA TUBULAR LAMINADA PLEGABLE COLOR BEIGE	\$ 102.88	\$ 92.59	\$ 10.29
1297293	670001056 SILLA TUBULAR LAMINADA PLEGABLE COLOR BEIGE	\$ 102.88	\$ 92.59	\$ 10.29
1297294	670001057 SILLA TUBULAR LAMINADA PLEGABLE COLOR BEIGE	\$ 102.88	\$ 92.59	\$ 10.29
1297295	670001058 SILLA TUBULAR LAMINADA PLEGABLE COLOR BEIGE	\$ 102.88	\$ 92.59	\$ 10.29
1297296	670001059 SILLA TUBULAR LAMINADA PLEGABLE COLOR BEIGE	\$ 102.88	\$ 92.59	\$ 10.29
1297297	670001060 SILLA TUBULAR LAMINADA PLEGABLE COLOR BEIGE	\$ 102.88	\$ 92.59	\$ 10.29

Informe Financiero al Primer Trimestre 01 de enero al 31 de marzo 2024
Ente Público: Poder Ejecutivo del Estado de Zacatecas
Relación de Bienes en Comodato que componen el Patrimonio
(Pesos)

Código	Descripción del Bien	Valor Histórico	Depreciación Acumulada	Valor en libros
1297298	670001061 SILLA TUBULAR LAMINADA PLEGABLE COLOR BEIGE	\$ 102.88	\$ 92.59	\$ 10.29
1297299	670001062 SILLA TUBULAR LAMINADA PLEGABLE COLOR BEIGE	\$ 102.88	\$ 92.59	\$ 10.29
1297300	670001063 SILLA TUBULAR LAMINADA PLEGABLE COLOR BEIGE	\$ 102.88	\$ 92.59	\$ 10.29
1297301	670001064 SILLA TUBULAR LAMINADA PLEGABLE COLOR BEIGE	\$ 102.88	\$ 92.59	\$ 10.29
1297302	670001065 SILLA TUBULAR LAMINADA PLEGABLE COLOR BEIGE	\$ 102.88	\$ 92.59	\$ 10.29
1297303	670001066 SILLA TUBULAR LAMINADA PLEGABLE COLOR BEIGE	\$ 102.88	\$ 92.59	\$ 10.29
1297304	670001067 SILLA TUBULAR LAMINADA PLEGABLE COLOR BEIGE	\$ 102.88	\$ 92.59	\$ 10.29
1297305	670001068 SILLA TUBULAR LAMINADA PLEGABLE COLOR BEIGE	\$ 102.88	\$ 92.59	\$ 10.29
1297306	670001069 SILLA TUBULAR LAMINADA PLEGABLE COLOR BEIGE	\$ 102.88	\$ 92.59	\$ 10.29
1297307	670001070 SILLA TUBULAR LAMINADA PLEGABLE COLOR BEIGE	\$ 102.88	\$ 92.59	\$ 10.29
1297308	670001071 SILLA TUBULAR LAMINADA PLEGABLE COLOR BEIGE	\$ 102.88	\$ 92.59	\$ 10.29
1297309	670001072 SILLA TUBULAR LAMINADA PLEGABLE COLOR BEIGE	\$ 102.88	\$ 92.59	\$ 10.29
1297310	670001073 SILLA TUBULAR LAMINADA PLEGABLE COLOR BEIGE	\$ 102.88	\$ 92.59	\$ 10.29
1297311	670001074 SILLA TUBULAR LAMINADA PLEGABLE COLOR BEIGE	\$ 102.88	\$ 92.59	\$ 10.29
1297312	670001075 SILLA TUBULAR LAMINADA PLEGABLE COLOR BEIGE	\$ 102.88	\$ 92.59	\$ 10.29
1297313	670001076 SILLA TUBULAR LAMINADA PLEGABLE COLOR BEIGE	\$ 102.88	\$ 92.59	\$ 10.29
1297314	670001077 SILLA TUBULAR LAMINADA PLEGABLE COLOR BEIGE	\$ 102.88	\$ 92.59	\$ 10.29
1297315	670001078 SILLA TUBULAR LAMINADA PLEGABLE COLOR BEIGE	\$ 102.88	\$ 92.59	\$ 10.29
1297316	670001079 SILLA TUBULAR LAMINADA PLEGABLE COLOR BEIGE	\$ 102.88	\$ 92.59	\$ 10.29
1297317	670001080 SILLA TUBULAR LAMINADA PLEGABLE COLOR BEIGE	\$ 102.88	\$ 92.59	\$ 10.29
1297318	670001081 SILLA TUBULAR LAMINADA PLEGABLE COLOR BEIGE	\$ 102.88	\$ 92.59	\$ 10.29
1297319	670001082 SILLA TUBULAR LAMINADA PLEGABLE COLOR BEIGE	\$ 102.88	\$ 92.59	\$ 10.29
1297320	670001083 SILLA TUBULAR LAMINADA PLEGABLE COLOR BEIGE	\$ 102.88	\$ 92.59	\$ 10.29
1297321	670001084 SILLA TUBULAR LAMINADA PLEGABLE COLOR BEIGE	\$ 102.88	\$ 92.59	\$ 10.29
1297322	670001085 SILLA TUBULAR LAMINADA PLEGABLE COLOR BEIGE	\$ 102.88	\$ 92.59	\$ 10.29
1297323	670001086 SILLA TUBULAR LAMINADA PLEGABLE COLOR BEIGE	\$ 102.88	\$ 92.59	\$ 10.29
1297324	670001087 SILLA TUBULAR LAMINADA PLEGABLE COLOR BEIGE	\$ 102.88	\$ 92.59	\$ 10.29
1297325	670001088 SILLA TUBULAR LAMINADA PLEGABLE COLOR BEIGE	\$ 102.88	\$ 92.59	\$ 10.29
1297326	670001089 SILLA TUBULAR LAMINADA PLEGABLE COLOR BEIGE	\$ 102.88	\$ 92.59	\$ 10.29
1297327	670001090 SILLA TUBULAR LAMINADA PLEGABLE COLOR BEIGE	\$ 102.88	\$ 92.59	\$ 10.29
1297328	670001091 SILLA TUBULAR LAMINADA PLEGABLE COLOR BEIGE	\$ 102.88	\$ 92.59	\$ 10.29
1297329	670001092 SILLA TUBULAR LAMINADA PLEGABLE COLOR BEIGE	\$ 102.88	\$ 92.59	\$ 10.29
1297330	670001093 SILLA TUBULAR LAMINADA PLEGABLE COLOR BEIGE	\$ 102.88	\$ 92.59	\$ 10.29
1297331	670001094 SILLA TUBULAR LAMINADA PLEGABLE COLOR BEIGE	\$ 102.88	\$ 92.59	\$ 10.29
1297332	670001095 SILLA TUBULAR LAMINADA PLEGABLE COLOR BEIGE	\$ 102.88	\$ 92.59	\$ 10.29
1297333	670001096 SILLA TUBULAR LAMINADA PLEGABLE COLOR BEIGE	\$ 102.88	\$ 92.59	\$ 10.29
1297334	670001097 SILLA TUBULAR LAMINADA PLEGABLE COLOR BEIGE	\$ 102.88	\$ 92.59	\$ 10.29
1297335	670001098 MESA INFANTIL	\$ 180.00	\$ 162.00	\$ 18.00
1297336	670001099 MESA INFANTIL	\$ 180.00	\$ 162.00	\$ 18.00
1297337	670001100 MESA INFANTIL	\$ 180.00	\$ 162.00	\$ 18.00
1297338	670001101 MESA INFANTIL	\$ 180.00	\$ 162.00	\$ 18.00

Informe Financiero al Primer Trimestre 01 de enero al 31 de marzo 2024
Ente Público: Poder Ejecutivo del Estado de Zacatecas
Relación de Bienes en Comodato que componen el Patrimonio
(Pesos)

Código	Descripción del Bien	Valor Histórico	Depreciación Acumulada	Valor en libros
1297339	670001102 MESA INFANTIL	\$ 180.00	\$ 162.00	\$ 18.00
1297340	670001103 MESA INFANTIL	\$ 180.00	\$ 162.00	\$ 18.00
1297342	670001105 MESA INFANTIL	\$ 180.00	\$ 162.00	\$ 18.00
1297343	670001106 MESA INFANTIL	\$ 180.00	\$ 162.00	\$ 18.00
1297344	670001107 MESA INFANTIL	\$ 180.00	\$ 162.00	\$ 18.00
1297346	670001109 MESA INFANTIL	\$ 180.00	\$ 162.00	\$ 18.00
1297347	670001110 MESA INFANTIL	\$ 180.00	\$ 162.00	\$ 18.00
1297348	670001111 MESA INFANTIL	\$ 180.00	\$ 162.00	\$ 18.00
1297349	670001112 MESA INFANTIL	\$ 180.00	\$ 162.00	\$ 18.00
1297350	670001113 MESA INFANTIL	\$ 180.00	\$ 162.00	\$ 18.00
1297351	670001114 MESA INFANTIL	\$ 180.00	\$ 162.00	\$ 18.00
1297352	670001115 MESA INFANTIL	\$ 180.00	\$ 162.00	\$ 18.00
1297353	670001116 MESA INFANTIL	\$ 180.00	\$ 162.00	\$ 18.00
1297355	670001118 LOCKER METALICO GRIS CON 4 GAVETAS	\$ 1,123.58	\$ 1,011.22	\$ 112.36
1297356	670001119 LOCKER METALICO GRIS CON 4 GAVETAS	\$ 1,123.58	\$ 1,011.22	\$ 112.36
1297357	670001120 LOCKER METALICO GRIS CON 4 GAVETAS	\$ 1,123.58	\$ 1,011.22	\$ 112.36
1297358	670001121 LOCKER METALICO GRIS CON 4 GAVETAS	\$ 1,123.58	\$ 1,011.22	\$ 112.36
1297359	670001122 LOCKER METALICO GRIS CON 4 GAVETAS	\$ 1,123.58	\$ 1,011.22	\$ 112.36
1297360	670001123 LOCKER METALICO GRIS CON 4 GAVETAS	\$ 1,123.58	\$ 1,011.22	\$ 112.36
1297361	670001124 LOCKER METALICO GRIS CON 4 GAVETAS	\$ 1,123.58	\$ 1,011.22	\$ 112.36
1297362	670001125 LOCKER METALICO GRIS CON 4 GAVETAS	\$ 1,123.58	\$ 1,011.22	\$ 112.36
1297363	670001126 LOCKER METALICO GRIS CON 4 GAVETAS	\$ 1,123.58	\$ 1,011.22	\$ 112.36
1297364	670001127 LOCKER METALICO GRIS CON 4 GAVETAS	\$ 1,123.58	\$ 1,011.22	\$ 112.36
1297365	670001128 LOCKER METALICO GRIS CON 4 GAVETAS	\$ 1,123.58	\$ 1,011.22	\$ 112.36
1297366	670001129 LOCKER METALICO GRIS CON 4 GAVETAS	\$ 1,123.58	\$ 1,011.22	\$ 112.36
1297367	670001130 LOCKER METALICO GRIS CON 4 GAVETAS	\$ 1,123.58	\$ 1,011.22	\$ 112.36
1297368	670001131 LOCKER METALICO GRIS CON 4 GAVETAS	\$ 1,123.58	\$ 1,011.22	\$ 112.36
1297373	670001136 TABLON RECTANGULAR	\$ 964.00	\$ 867.60	\$ 96.40
1297374	670001137 TABLON RECTANGULAR	\$ 964.00	\$ 867.60	\$ 96.40
1297375	670001138 TABLON RECTANGULAR	\$ 964.00	\$ 867.60	\$ 96.40
1297377	670001140 TABLON RECTANGULAR	\$ 964.00	\$ 867.60	\$ 96.40
1297379	670001142 TABLON RECTANGULAR	\$ 964.00	\$ 867.60	\$ 96.40
1297380	670001143 TABLON RECTANGULAR	\$ 964.00	\$ 867.60	\$ 96.40
1297381	670001144 TABLON RECTANGULAR	\$ 964.00	\$ 867.60	\$ 96.40
1297382	670001145 TABLON RECTANGULAR	\$ 964.00	\$ 867.60	\$ 96.40
1297383	670001146 TABLON RECTANGULAR	\$ 964.00	\$ 867.60	\$ 96.40
1297384	670001147 TABLON RECTANGULAR	\$ 964.00	\$ 867.60	\$ 96.40
1297386	670001149 TABLON RECTANGULAR	\$ 964.00	\$ 867.60	\$ 96.40
1297387	670001150 TABLON RECTANGULAR	\$ 964.00	\$ 867.60	\$ 96.40
1297388	670001151 TABLON RECTANGULAR	\$ 964.00	\$ 867.60	\$ 96.40
1297389	670001152 TABLON RECTANGULAR	\$ 964.00	\$ 867.60	\$ 96.40

Informe Financiero al Primer Trimestre 01 de enero al 31 de marzo 2024
Ente Público: Poder Ejecutivo del Estado de Zacatecas
Relación de Bienes en Comodato que componen el Patrimonio
(Pesos)

Código	Descripción del Bien	Valor Histórico	Depreciación Acumulada	Valor en libros
1297390	670001153 TABLON RECTANGULAR	\$ 1,440.41	\$ 1,296.36	\$ 144.05
1297391	670001154 TABLON RECTANGULAR	\$ 1,440.41	\$ 1,296.36	\$ 144.05
1297392	670001155 TABLON RECTANGULAR	\$ 1,440.41	\$ 1,296.36	\$ 144.05
1297393	670001156 TABLON RECTANGULAR	\$ 1,440.41	\$ 1,296.36	\$ 144.05
1297394	670001157 TABLON RECTANGULAR	\$ 1,440.41	\$ 1,296.36	\$ 144.05
1297395	670001158 TABLON RECTANGULAR	\$ 1,440.41	\$ 1,296.36	\$ 144.05
1297396	670001159 TABLON RECTANGULAR	\$ 1,440.41	\$ 1,296.36	\$ 144.05
1297397	670001160 TABLON RECTANGULAR	\$ 1,440.41	\$ 1,296.36	\$ 144.05
1297398	670001161 TABLON RECTANGULAR	\$ 1,440.41	\$ 1,296.36	\$ 144.05
1297399	670001162 TABLON RECTANGULAR	\$ 1,440.41	\$ 1,296.36	\$ 144.05
1297400	670001163 TABLON RECTANGULAR	\$ 1,440.41	\$ 1,296.36	\$ 144.05
1297401	670001164 TABLON RECTANGULAR	\$ 1,440.41	\$ 1,296.36	\$ 144.05
1297403	670001166 TABLON RECTANGULAR	\$ 1,440.41	\$ 1,296.36	\$ 144.05
1297404	670001167 TABLON RECTANGULAR	\$ 1,440.41	\$ 1,296.36	\$ 144.05
1297405	670001168 TABLON RECTANGULAR	\$ 800.40	\$ 720.36	\$ 80.04
1297406	670001169 TABLON RECTANGULAR	\$ 800.40	\$ 720.36	\$ 80.04
1297407	670001170 TABLON RECTANGULAR	\$ 800.40	\$ 720.36	\$ 80.04
1297408	670001171 TABLON RECTANGULAR	\$ 800.40	\$ 720.36	\$ 80.04
1297409	670001172 TABLON RECTANGULAR	\$ 800.40	\$ 720.36	\$ 80.04
1297411	670001174 TABLON RECTANGULAR	\$ 800.40	\$ 720.36	\$ 80.04
1297412	670001175 TABLON RECTANGULAR	\$ 800.40	\$ 720.36	\$ 80.04
1297413	670001176 TABLON RECTANGULAR	\$ 800.40	\$ 720.36	\$ 80.04
1297414	670001177 TABLON RECTANGULAR	\$ 800.40	\$ 720.36	\$ 80.04
1297415	670001178 TABLON RECTANGULAR	\$ 800.40	\$ 720.36	\$ 80.04
1297416	670001179 TABLON RECTANGULAR	\$ 800.40	\$ 720.36	\$ 80.04
1297417	670001180 TABLON RECTANGULAR	\$ 800.40	\$ 720.36	\$ 80.04
1297418	670001181 TABLON RECTANGULAR	\$ 800.40	\$ 720.36	\$ 80.04
1297419	670001182 TABLON RECTANGULAR	\$ 800.40	\$ 720.36	\$ 80.04
1297528	670001286 EXHIBICIÓN ESTACIONES	\$ 34,845.00	\$ 31,360.50	\$ 3,484.50
1297529	670001287 EXHIBICIÓN MOMENTO ANGULAR	\$ 19,176.25	\$ 17,258.62	\$ 1,917.63
1297530	670001288 EXIBICION TELESCOPIO DE GALILEO	\$ 10,350.00	\$ 9,315.00	\$ 1,035.00
1297531	670001289 EXHIBICIÓN CÓNICAS	\$ 12,017.50	\$ 10,815.75	\$ 1,201.75
1297532	670001290 EXHIBICIÓN SISTEMA SOLAR	\$ 41,975.00	\$ 37,777.50	\$ 4,197.50
1298920	670000956 SILLA TUBULAR LAMINADA PLEGABLE COLOR BEIGE	\$ 102.88	\$ 92.59	\$ 10.29
1298921	670000893 SILLA PLEGABLE CROMADA COLOR NEGRO.	\$ 343.85	\$ 309.46	\$ 34.39
1298922	670000887 SILLA PLEGABLE CROMADA COLOR NEGRO.	\$ 343.85	\$ 309.46	\$ 34.39
1298923	670000889 SILLA PLEGABLE CROMADA COLOR NEGRO.	\$ 343.85	\$ 309.46	\$ 34.39
1298924	670000851 SILLA PLEGABLE CROMADA COLOR NEGRO.	\$ 343.85	\$ 309.46	\$ 34.39
1298925	670000857 SILLA PLEGABLE CROMADA COLOR NEGRO.	\$ 343.85	\$ 309.46	\$ 34.39
1298926	670000864 SILLA PLEGABLE CROMADA COLOR NEGRO.	\$ 343.85	\$ 309.46	\$ 34.39
1298927	670000891 SILLA PLEGABLE CROMADA COLOR NEGRO.	\$ 343.85	\$ 309.46	\$ 34.39

Informe Financiero al Primer Trimestre 01 de enero al 31 de marzo 2024
Ente Público: Poder Ejecutivo del Estado de Zacatecas
Relación de Bienes en Comodato que componen el Patrimonio
(Pesos)

Código	Descripción del Bien	Valor Histórico	Depreciación Acumulada	Valor en libros
1298928	670000884 SILLA PLEGABLE CROMADA COLOR NEGRO.	\$ 343.85	\$ 309.46	\$ 34.39
1298929	670000847 SILLA PLEGABLE CROMADA COLOR NEGRO.	\$ 343.85	\$ 309.46	\$ 34.39
1298930	670000854 SILLA PLEGABLE CROMADA COLOR NEGRO.	\$ 343.85	\$ 309.46	\$ 34.39
1298931	670000860 SILLA PLEGABLE CROMADA COLOR NEGRO.	\$ 343.85	\$ 309.46	\$ 34.39
1305001	3567 PICK-UP CUSTOM C-20 T/M	\$ 122,384.00	\$ 110,145.60	\$ 12,238.40
1305002	743 CHASIS CABINA R31003 T/M 3 TNAS. 3	\$ 185,841.50	\$ 167,257.35	\$ 18,584.15
1305003	744 PICK-UP PAQ. B CUSTOM C-15 T/M	\$ 152,000.00	\$ 136,800.00	\$ 15,200.00
1305004	745 PICK-UP PAQ. B CUSTOM C-15 T/M	\$ 152,000.00	\$ 136,800.00	\$ 15,200.00
1305005	748 PICK-UP PAQ. B CUSTOM C-15 T/M	\$ 152,000.00	\$ 136,800.00	\$ 15,200.00
1305006	749 SEDAN CORSA 4 PTAS. PAQ. A T/A	\$ 167,074.00	\$ 150,366.60	\$ 16,707.40
1305007	750 SEDAN CONFORT 2 PTAS. T/M	\$ 69,407.25	\$ 62,466.52	\$ 6,940.73
1305008	751 TRAILBRAIZER PAQ. B T/A	\$ 355,016.00	\$ 319,514.40	\$ 35,501.60
1305009	752 PICK-UP TORNADO PAQ. B T/M	\$ 97,000.00	\$ 87,300.00	\$ 9,700.00
1305010	753 PICK-UP TORNADO PAQ. B T/M	\$ 97,000.00	\$ 87,300.00	\$ 9,700.00
1305011	754 PICK-UP TORNADO PAQ. B T/M	\$ 97,000.00	\$ 87,300.00	\$ 9,700.00
1305012	755 PICK-UP TORNADO PAQ. B T/M	\$ 97,000.00	\$ 87,300.00	\$ 9,700.00
1305013	756 PICK-UP TORNADO PAQ. B T/M	\$ 97,000.00	\$ 87,300.00	\$ 9,700.00
1305014	757 PICK-UP F-150 XL LOW COST T/M	\$ 149,696.00	\$ 134,726.40	\$ 14,969.60
1305015	758 PICK-UP F-150 XL LOW COST T/M	\$ 149,696.00	\$ 134,726.40	\$ 14,969.60
1305016	759 PICK-UP F-150 XL LOW COST T/M	\$ 149,696.00	\$ 134,726.40	\$ 14,969.60
1305017	760 PICK-UP F-150 XL LOW COST T/M	\$ 149,696.00	\$ 134,726.40	\$ 14,969.60
1305018	761 PICK-UP F-150 XL LOW COST T/M	\$ 149,696.00	\$ 134,726.40	\$ 14,969.60
1305019	762 PICK-UP F-150 XL LOW COST T/M	\$ 149,696.00	\$ 134,726.40	\$ 14,969.60
1305020	763 PICK-UP F-150 XL LOW COST T/M	\$ 149,696.00	\$ 134,726.40	\$ 14,969.60
1305021	764 PICK-UP F-150 XL LOW COST T/M	\$ 149,696.00	\$ 134,726.40	\$ 14,969.60
1305022	765 PICK-UP F-150 XL LOW COST T/M	\$ 149,696.00	\$ 134,726.40	\$ 14,969.60
1305023	766 PICK-UP F-150 XL LOW COST T/M	\$ 149,696.00	\$ 134,726.40	\$ 14,969.60
1305024	ETQ-315150017-PROTECTOR PARA CHEQUES	\$ 100.00	\$ 90.00	\$ 10.00
1305025	ETQ-315150087-BASCULA	\$ 500.00	\$ 450.00	\$ 50.00
1305026	ETQ-315150944-LOTE DE 94 BUTACAS	\$ 300.00	\$ 270.00	\$ 30.00
1305027	ETQ-315150930-GRABADORA REPORTERA DIGITAL COLOR PL	\$ 765.21	\$ 688.68	\$ 76.53
1305028	ETQ-315150864-CÁMARA DIGITAL	\$ 2,789.10	\$ 2,510.19	\$ 278.91
1305029	ETQ-315150869-MICROCOMPONENTE CON DOS BOCINAS	\$ 1,699.00	\$ 1,529.10	\$ 169.90
1305030	ETQ-315151038-ENCICLOPEDIA JURIDICA INCLUYE 7 CD R	\$ 2,550.00	\$ 2,295.00	\$ 255.00
1305031	ETQ-315150907-CÁMARA DIGITAL 4.1 MPX	\$ 2,439.13	\$ 2,195.21	\$ 243.92
1305032	ETQ-315150909-CÁMARA DIGITAL 4.2 MPX.	\$ 2,439.13	\$ 2,195.21	\$ 243.92
1305033	ETQ-315150910-CÁMARA DIGITAL 4.2 MPX.	\$ 2,439.13	\$ 2,195.21	\$ 243.92
1305034	ETQ-315150911-CÁMARA DIGITAL 4.2 MPX.	\$ 2,439.13	\$ 2,195.21	\$ 243.92
1305035	ETQ-315150912-CÁMARA DIGITAL 4.2 MPX.	\$ 2,439.13	\$ 2,195.21	\$ 243.92
1305036	ETQ-315150913-CÁMARA DIGITAL 4.2 MPX.	\$ 2,439.13	\$ 2,195.21	\$ 243.92
1305037	ETQ-315150920-MICROGRABADORA DIGITAL	\$ 699.00	\$ 629.10	\$ 69.90

Informe Financiero al Primer Trimestre 01 de enero al 31 de marzo 2024
Ente Público: Poder Ejecutivo del Estado de Zacatecas
Relación de Bienes en Comodato que componen el Patrimonio
(Pesos)

Código	Descripción del Bien	Valor Histórico	Depreciación Acumulada	Valor en libros
1305038	ETQ-315150842-NIVEL AUTOMATICO FIJO	\$ 200.00	\$ 180.00	\$ 20.00
1305039	ETQ-315151072-CÁMARA DIGITAL 7.1 AMP CON ZOOM ÓPT	\$ 300.00	\$ 270.00	\$ 30.00
1305040	ETQ-315150013-CAJA FUERTE	\$ 3,000.00	\$ 2,700.00	\$ 300.00
1305041	ETQ-315150014-CALCULADORA ELÉCTRICA	\$ 100.00	\$ 90.00	\$ 10.00
1305042	ETQ-315150015-ESCRITORIO DE FROMAICA PATAS TUBULA	\$ 1,000.00	\$ 900.00	\$ 100.00
1305043	ETQ-315150016-MAQUINA DE ESCRIBIR ELECTRICA	\$ 300.00	\$ 270.00	\$ 30.00
1305044	ETQ-315150018-SILLA SECRETARIAL TAPIZADA EN PLIANA	\$ 300.00	\$ 270.00	\$ 30.00
1305045	ETQ-315150019-IMPRESORA	\$ 200.00	\$ 180.00	\$ 20.00
1305046	ETQ-315150022-C.P.U.	\$ 2,000.00	\$ 1,800.00	\$ 200.00
1305047	ETQ-315150023-MONITOR CON PANTALLA ANTIREFLEJANTE	\$ 700.00	\$ 630.00	\$ 70.00
1305048	ETQ-315150027-MESA DE FORMAICA PATAS TUBULARES CON	\$ 100.00	\$ 90.00	\$ 10.00
1305049	ETQ-315150030-COMBINACIÓN SECRETARIAL CON 2 CAJONE	\$ 1,000.00	\$ 900.00	\$ 100.00
1305050	ETQ-315150033-SILLA SECRETARIAL COLOR VINO CON ROD	\$ 300.00	\$ 270.00	\$ 30.00
1305051	ETQ-315150035-EXTINGUIDOR	\$ 150.00	\$ 135.00	\$ 15.00
1305052	ETQ-315150042-CALCULADORA COLOR NEGRO 4 DIGITOS	\$ 100.00	\$ 90.00	\$ 10.00
1305053	ETQ-315150043-ESCRITORIO DE FORMAICA PATAS TUBULAR	\$ 1,000.00	\$ 900.00	\$ 100.00
1305054	ETQ-315150044-SILLA SECRETARIAL C/ ELEV. NEUM COLO	\$ 300.00	\$ 270.00	\$ 30.00
1305055	ETQ-315150045-ARCHIVERO CON 4 GAVETAS	\$ 1,500.00	\$ 1,350.00	\$ 150.00
1305056	ETQ-315150046-ARCHIVERO 4 GAVETAS COLOR GRIS	\$ 1,500.00	\$ 1,350.00	\$ 150.00
1305057	ETQ-315150047-ARCHIVERO4 GAVETAS COLOR NEGRO	\$ 1,500.00	\$ 1,350.00	\$ 150.00
1305058	ETQ-315150048-ARCHIVERO 3 GAVETAS DE FORMICA CAFE	\$ 1,500.00	\$ 1,350.00	\$ 150.00
1305059	ETQ-315150049-CREDENZA EJECUTIVA CON 2 PUERTAS Y	\$ 1,500.00	\$ 1,350.00	\$ 150.00
1305060	ETQ-315150050-ESCRITORIO EJECUTIVO DE FORMAICA CON	\$ 2,000.00	\$ 1,800.00	\$ 200.00
1305061	ETQ-315150051-MESA PARA COMPUTADORA COLOR BLANCO	\$ 400.00	\$ 360.00	\$ 40.00
1305062	ETQ-315150052-SILLA CON CODERAS TAP PLIANA CAFE PA	\$ 350.00	\$ 315.00	\$ 35.00
1305063	ETQ-315150053-SILLA CON CODERAS TAP PLIANA CAFE PA	\$ 350.00	\$ 315.00	\$ 35.00
1305064	ETQ-315150054-VENTILADOR DE PEDESTAL	\$ 200.00	\$ 180.00	\$ 20.00
1305065	ETQ-315150056-ARCHIVERO 3 GAVETAS DE FORMICA CAFE	\$ 1,500.00	\$ 1,350.00	\$ 150.00
1305066	ETQ-315150062-IMPRESORA	\$ 700.00	\$ 630.00	\$ 70.00
1305067	ETQ-315150069-ARCHIVERO METALICO CON CERRADURA	\$ 1,500.00	\$ 1,350.00	\$ 150.00
1305068	ETQ-315150070-ARCHIVERO METALICO CON CERRADURA	\$ 1,500.00	\$ 1,350.00	\$ 150.00
1305069	ETQ-315150071-ARCHIVERO DE FORMAICA COLOR CAFE CON	\$ 1,500.00	\$ 1,350.00	\$ 150.00
1305070	ETQ-315150072-ARCHIVERO METALICO CON CERRADURA	\$ 1,500.00	\$ 1,350.00	\$ 150.00
1305071	ETQ-315150074-COMBINACION SECRETARIAL	\$ 1,300.00	\$ 1,170.00	\$ 130.00
1305072	ETQ-315150075-ENFRIADOR Y CALENTADOR DE AGUA	\$ 500.00	\$ 450.00	\$ 50.00
1305073	ETQ-315150077-SILLA SECRETARIAL COLOR VINO TAPIZAD	\$ 300.00	\$ 270.00	\$ 30.00
1305074	ETQ-315150078-CALCULADORA ELECTRICA	\$ 100.00	\$ 90.00	\$ 10.00
1305075	ETQ-315150079-COMBINACION SECRETARIAL EN FORMAICA	\$ 1,300.00	\$ 1,170.00	\$ 130.00
1305076	ETQ-315150083-SILLA SECRETARIAL TAPIZADA EN PLIANA	\$ 300.00	\$ 270.00	\$ 30.00
1305077	ETQ-315150084-SILLA SECRETARIAL TAPIZADA EN PLIANA	\$ 300.00	\$ 270.00	\$ 30.00
1305078	ETQ-315150086-APARATO TELEFONICO	\$ 150.00	\$ 135.00	\$ 15.00

Informe Financiero al Primer Trimestre 01 de enero al 31 de marzo 2024
Ente Público: Poder Ejecutivo del Estado de Zacatecas
Relación de Bienes en Comodato que componen el Patrimonio
(Pesos)

Código	Descripción del Bien	Valor Histórico	Depreciación Acumulada	Valor en libros
1305079	ETQ-315150088-EXTINGUIDOR COLOR ROJO	\$ 150.00	\$ 135.00	\$ 15.00
1305080	ETQ-315150089-EXTINGUIDOR COLOR ROJO	\$ 150.00	\$ 135.00	\$ 15.00
1305081	ETQ-315150090-EXTINGUIDOR COLOR ROJO	\$ 150.00	\$ 135.00	\$ 15.00
1305082	ETQ-315150091-EXTINGUIDOR COLOR ROJO	\$ 150.00	\$ 135.00	\$ 15.00
1305083	ETQ-315150093-EXTINGUIDOR COLOR ROJO	\$ 150.00	\$ 135.00	\$ 15.00
1305084	ETQ-315150094-ARCHIVERO METALICO GRIS OBSCURO 4 GA	\$ 1,500.00	\$ 1,350.00	\$ 150.00
1305085	ETQ-315150103-MESA PARA COMPUTADORA DE FORMAICA CO	\$ 400.00	\$ 360.00	\$ 40.00
1305086	ETQ-315150109-ANAQUEL	\$ 300.00	\$ 270.00	\$ 30.00
1305087	ETQ-315150110-ANAQUEL	\$ 300.00	\$ 270.00	\$ 30.00
1305088	ETQ-315150111-ANAQUEL	\$ 300.00	\$ 270.00	\$ 30.00
1305089	ETQ-315150112-ANAQUEL	\$ 300.00	\$ 270.00	\$ 30.00
1305090	ETQ-315150113-ANAQUEL	\$ 300.00	\$ 270.00	\$ 30.00
1305091	ETQ-315150114-ANAQUEL	\$ 300.00	\$ 270.00	\$ 30.00
1305092	ETQ-315150115-ANAQUEL	\$ 300.00	\$ 270.00	\$ 30.00
1305093	ETQ-315150116-ANAQUEL	\$ 300.00	\$ 270.00	\$ 30.00
1305094	ETQ-315150117-ANAQUEL	\$ 300.00	\$ 270.00	\$ 30.00
1305095	ETQ-315150118-ANAQUEL	\$ 300.00	\$ 270.00	\$ 30.00
1305096	ETQ-315150119-ANAQUEL	\$ 300.00	\$ 270.00	\$ 30.00
1305097	ETQ-315150120-ANAQUEL	\$ 300.00	\$ 270.00	\$ 30.00
1305098	ETQ-315150121-ANAQUEL	\$ 300.00	\$ 270.00	\$ 30.00
1305099	ETQ-315150122-ANAQUEL	\$ 300.00	\$ 270.00	\$ 30.00
1305100	ETQ-315150124-MESA DE SALA DE JUNTAS DE MADERA	\$ 500.00	\$ 450.00	\$ 50.00
1305101	ETQ-315150125-SILLA FIJA TAPIZADA EN PLIANA	\$ 350.00	\$ 315.00	\$ 35.00
1305102	ETQ-315150126-SILLA FIJA TAPIZADA EN PLIANA	\$ 350.00	\$ 315.00	\$ 35.00
1305103	ETQ-315150127-SILLA FIJA TAPIZADA EN PLIANA	\$ 350.00	\$ 315.00	\$ 35.00
1305104	ETQ-315150128-SILLA FIJA TAPIZADA EN PLIANA	\$ 350.00	\$ 315.00	\$ 35.00
1305105	ETQ-315150129-SILLA FIJA TAPIZADA EN PLIANA	\$ 350.00	\$ 315.00	\$ 35.00
1305106	ETQ-315150130-SILLA FIJA TAPIZADA EN PLIANA	\$ 350.00	\$ 315.00	\$ 35.00
1305107	ETQ-315150131-SILLA FIJA TAPIZADA EN PLIANA	\$ 350.00	\$ 315.00	\$ 35.00
1305108	ETQ-315150132-SILLA FIJA TAPIZADA EN PLIANA	\$ 350.00	\$ 315.00	\$ 35.00
1305109	ETQ-315150133-SILLA FIJA TAPIZADA EN PLIANA	\$ 350.00	\$ 315.00	\$ 35.00
1305110	ETQ-315150134-SILLA FIJA TAPIZADA EN PLIANA	\$ 350.00	\$ 315.00	\$ 35.00
1305111	ETQ-315150135-EXTINGUIDOR CAP. 1 KGR.	\$ 150.00	\$ 135.00	\$ 15.00
1305112	ETQ-315150210-MESA PARA MAESTRO	\$ 200.00	\$ 180.00	\$ 20.00
1305113	ETQ-315150212-SILLA TAPIZADA EN PLIANA CAFE CLARO	\$ 350.00	\$ 315.00	\$ 35.00
1305114	ETQ-315150213-SILLON TAPIZADA EN PLIANA CAFE CON P	\$ 350.00	\$ 315.00	\$ 35.00
1305115	ETQ-315150214-MESA PARA MAESTRO TUBULAR CON SUPERF	\$ 200.00	\$ 180.00	\$ 20.00
1305116	ETQ-315150227-SILLON TAPIZADO EN PLIANA CAFE CLARO	\$ 1,500.00	\$ 1,350.00	\$ 150.00
1305117	ETQ-315150228-SILLON TAPIZADA EN PLIANA COLOR CAFE	\$ 350.00	\$ 315.00	\$ 35.00
1305118	ETQ-315150230-SILLA TAPIZADA EN PLIANA CAFE CLARO	\$ 350.00	\$ 315.00	\$ 35.00
1305119	ETQ-315150231-SILLA FIJA TAPIZADA EN CAFE CLARO PA	\$ 350.00	\$ 315.00	\$ 35.00

Informe Financiero al Primer Trimestre 01 de enero al 31 de marzo 2024
Ente Público: Poder Ejecutivo del Estado de Zacatecas
Relación de Bienes en Comodato que componen el Patrimonio
(Pesos)

Código	Descripción del Bien	Valor Histórico	Depreciación Acumulada	Valor en libros
1305120	ETQ-315150233-SILLA SECRETARIAL CON ELEVADOR TAPIZ	\$ 300.00	\$ 270.00	\$ 30.00
1305121	ETQ-315150234-SILLA SECRETARIAL CON ELEVADOR VERDE	\$ 300.00	\$ 270.00	\$ 30.00
1305122	ETQ-315150236-SILLA SECRETARIAL TAPIZADA EN PLIANA	\$ 300.00	\$ 270.00	\$ 30.00
1305123	ETQ-315150239-SILLON DE 4 PLAZAS TAPIZADO EN PLIAN	\$ 1,500.00	\$ 1,350.00	\$ 150.00
1305124	ETQ-315150242-MESA PARA MAQUINA DE ESCRIBIR COLOR	\$ 100.00	\$ 90.00	\$ 10.00
1305125	ETQ-315150243-MESA PARA MAQUINA DE ESCRIBIR COLOR	\$ 100.00	\$ 90.00	\$ 10.00
1305126	ETQ-315150245-MESA PARA MAQUINA DE ESCRIBIR	\$ 100.00	\$ 90.00	\$ 10.00
1305127	ETQ-315150248-CREDENZA DE FORMAICA PATAS TUBULARES	\$ 1,000.00	\$ 900.00	\$ 100.00
1305128	ETQ-315150249-ESCRITORIO DE FORMAICA CON 2 CAJONES	\$ 1,000.00	\$ 900.00	\$ 100.00
1305129	ETQ-315150250-MESA PARA COMPUTADORA BLANCA	\$ 400.00	\$ 360.00	\$ 40.00
1305130	ETQ-315150252-SILLA SECRETARIAL TAPIZADA EN PLIANA	\$ 300.00	\$ 270.00	\$ 30.00
1305131	ETQ-315150253-SILLA FIJA TAPIZADA EN PLIANA CAFE C	\$ 350.00	\$ 315.00	\$ 35.00
1305132	ETQ-315150254-APARATO TELEFONICO	\$ 150.00	\$ 135.00	\$ 15.00
1305133	ETQ-315150255-ESCRITORIO METALICO CON SUP. DE FORM	\$ 1,000.00	\$ 900.00	\$ 100.00
1305134	ETQ-315150256-SILLA SECRETARIAL CON RODILLOS TAPIZ	\$ 300.00	\$ 270.00	\$ 30.00
1305135	ETQ-315150259-ESCRITORIO METALICO CON SUP. DE FORM	\$ 1,000.00	\$ 900.00	\$ 100.00
1305136	ETQ-315150260-MESA PARA COMPUTADORA BLANCA	\$ 400.00	\$ 360.00	\$ 40.00
1305137	ETQ-315150262-SILLA SECRETARIAL TAPIZADO EN PLIANA	\$ 300.00	\$ 270.00	\$ 30.00
1305138	ETQ-315150266-C.P.U. CON QUEMADOR	\$ 2,000.00	\$ 1,800.00	\$ 200.00
1305139	ETQ-315150270-ARCHIVERO DE 4 GAVETAS METALICO	\$ 1,500.00	\$ 1,350.00	\$ 150.00
1305140	ETQ-315150271-ARCHIVERO DE 2 GAVETAS METALICO	\$ 1,500.00	\$ 1,350.00	\$ 150.00
1305141	ETQ-315150272-ARCHIVERO 4 GAVETAS METALICO	\$ 1,500.00	\$ 1,350.00	\$ 150.00
1305142	ETQ-315150273-ARCHIVERO 4 GAVETAS METALICO	\$ 1,500.00	\$ 1,350.00	\$ 150.00
1305143	ETQ-315150274-ARCHIVERO 4 GAVETAS METALICO	\$ 1,500.00	\$ 1,350.00	\$ 150.00
1305144	ETQ-315150275-ARCHIVERO 4 GAVETAS METALICO	\$ 1,500.00	\$ 1,350.00	\$ 150.00
1305145	ETQ-315150277-ESCRITORIO METALICO CON SUP. DE FORM	\$ 1,000.00	\$ 900.00	\$ 100.00
1305146	ETQ-315150278-MESA PARA COMPUTADORA BLANCA	\$ 400.00	\$ 360.00	\$ 40.00
1305147	ETQ-315150279-SILLA FIJA TAPIZADA EN PLIANA CAFE C	\$ 350.00	\$ 315.00	\$ 35.00
1305148	ETQ-315150280-SILLA FIJA TAPIZADA EN PLIANA CAFE C	\$ 350.00	\$ 315.00	\$ 35.00
1305149	ETQ-315150282-APARATO TELEFONICO	\$ 150.00	\$ 135.00	\$ 15.00
1305150	ETQ-315150284-EXTINGUIDOR CAP. 4.5 KGS.	\$ 150.00	\$ 135.00	\$ 15.00
1305151	ETQ-315150287-ESCRITORIO METALICO CON SUP. DE FORM	\$ 1,000.00	\$ 900.00	\$ 100.00
1305152	ETQ-315150290-SILLA SECRETARIAL TAPIZADO EN PLIANA	\$ 300.00	\$ 270.00	\$ 30.00
1305153	ETQ-315150295-ESCRITORIO METALICO CON SUP. DE FORM	\$ 1,000.00	\$ 900.00	\$ 100.00
1305154	ETQ-315150296-SILLA SECRETERIAL TAPIZADA EN PLIAN	\$ 300.00	\$ 270.00	\$ 30.00
1305155	ETQ-315150298-SILLA SECRETARIAL TAPIZADA EN PLIANA	\$ 300.00	\$ 270.00	\$ 30.00
1305156	ETQ-315150300-MESA PARA COMPUTADORA BLANCA	\$ 400.00	\$ 360.00	\$ 40.00
1305157	ETQ-315150302-SILLA SECRETARIAL COLOR VINO CON ROD	\$ 300.00	\$ 270.00	\$ 30.00
1305158	ETQ-315150305-ARCHIVERO 3 GAVETAS METALICO	\$ 1,500.00	\$ 1,350.00	\$ 150.00
1305159	ETQ-315150306-CALCULADORA TIPO LIGERO	\$ 100.00	\$ 90.00	\$ 10.00
1305160	ETQ-315150307-CREDENZA METALICA CON SUP. DE FORMAI	\$ 1,000.00	\$ 900.00	\$ 100.00

Informe Financiero al Primer Trimestre 01 de enero al 31 de marzo 2024
Ente Público: Poder Ejecutivo del Estado de Zacatecas
Relación de Bienes en Comodato que componen el Patrimonio
(Pesos)

Código	Descripción del Bien	Valor Histórico	Depreciación Acumulada	Valor en libros
1305161	ETQ-315150309-MESA PARA IMPRESORA BLANCA	\$ 400.00	\$ 360.00	\$ 40.00
1305162	ETQ-315150310-ESCRITORIO DE FORMAICA 2 CAJONES CON	\$ 1,000.00	\$ 900.00	\$ 100.00
1305163	ETQ-315150311-APARATO TELEFONICO	\$ 150.00	\$ 135.00	\$ 15.00
1305164	ETQ-315150312-SILLA SECRETARIAL CON RODILLOS TAPIZ	\$ 300.00	\$ 270.00	\$ 30.00
1305165	ETQ-315150322-ESCRITORIO METALICO CON SUP. DE FORM	\$ 1,000.00	\$ 900.00	\$ 100.00
1305166	ETQ-315150327-SILLA SECRETARIAL TAPIZADA EN PLIANA	\$ 300.00	\$ 270.00	\$ 30.00
1305167	ETQ-315150333-APARATO TELEFONICO	\$ 150.00	\$ 135.00	\$ 15.00
1305168	ETQ-315150334-ARCHIVERO 2 GAVETAS METALICO	\$ 1,500.00	\$ 1,350.00	\$ 150.00
1305169	ETQ-315150335-GABINETE DE LAMINA	\$ 200.00	\$ 180.00	\$ 20.00
1305170	ETQ-315150336-SILLA SECRETARIAL TAPIZADA EN PLIANA	\$ 300.00	\$ 270.00	\$ 30.00
1305171	ETQ-315150345-MESA PARA MAQUINA DE ESCRIBIR METALI	\$ 100.00	\$ 90.00	\$ 10.00
1305172	ETQ-315150347-IMPRESORA LASERJET SERIE 1200	\$ 700.00	\$ 630.00	\$ 70.00
1305173	ETQ-315150349-ARCHIVERO METALICO DE 2 GAVETAS	\$ 1,500.00	\$ 1,350.00	\$ 150.00
1305174	ETQ-315150350-ARCHIVERO 4 GAVETAS METALICO	\$ 1,500.00	\$ 1,350.00	\$ 150.00
1305175	ETQ-315150351-ARCHIVERO 4 GAVETAS METALICO	\$ 1,500.00	\$ 1,350.00	\$ 150.00
1305176	ETQ-315150352-ARCHIVERO 4 GAVETAS METALICO	\$ 1,500.00	\$ 1,350.00	\$ 150.00
1305177	ETQ-315150353-ARCHIVERO 4 GAVETAS METALICO	\$ 1,500.00	\$ 1,350.00	\$ 150.00
1305178	ETQ-315150354-ARCHIVERO 4 GAVETAS METALICO	\$ 1,500.00	\$ 1,350.00	\$ 150.00
1305179	ETQ-315150357-ESCRITORIO METALICO CON SUP. DE FORM	\$ 1,000.00	\$ 900.00	\$ 100.00
1305180	ETQ-315150358-ESCRITORIO EJECUTIVO DE FORMAICA 4 C	\$ 2,000.00	\$ 1,800.00	\$ 200.00
1305181	ETQ-315150359-MESA PARA COMPUTADORA DE FORMAICA BL	\$ 400.00	\$ 360.00	\$ 40.00
1305182	ETQ-315150360-SILLA TUBULAR TAPIZADA EN PLIANA VER	\$ 350.00	\$ 315.00	\$ 35.00
1305183	ETQ-315150361-SILLA TUBULAR TAPIZADA EN PLIANA VER	\$ 350.00	\$ 315.00	\$ 35.00
1305184	ETQ-315150364-APARATO TELEFONICO	\$ 150.00	\$ 135.00	\$ 15.00
1305185	ETQ-315150365-SILLON EJECUTIVO TAPIZADA EN PLIANA	\$ 1,500.00	\$ 1,350.00	\$ 150.00
1305186	ETQ-315150366-EXTINGUIDOR	\$ 150.00	\$ 135.00	\$ 15.00
1305187	ETQ-315150368-LICENCIA DE PROGRAMA OPUS	\$ 500.00	\$ 450.00	\$ 50.00
1305188	ETQ-315150369-SILLA FIJA TUBULAR TAPIZADA EN VINIL	\$ 350.00	\$ 315.00	\$ 35.00
1305189	ETQ-315150370-CREDENZA METALICA CON SUP. DE FORMAI	\$ 1,000.00	\$ 900.00	\$ 100.00
1305190	ETQ-315150373-MESA PARA MAQUINA DE ESCRIBIR METALI	\$ 100.00	\$ 90.00	\$ 10.00
1305191	ETQ-315150374-ARCHIVERO METALICO DE 3 CAJONES	\$ 1,500.00	\$ 1,350.00	\$ 150.00
1305192	ETQ-315150377-SILLA FIJA TAPIZADA EN PLIANA CAFE C	\$ 350.00	\$ 315.00	\$ 35.00
1305193	ETQ-315150378-APARATO TELEFONICO	\$ 150.00	\$ 135.00	\$ 15.00
1305194	ETQ-315150385-COMBINACION SECRETARIAL METALICA CON	\$ 1,300.00	\$ 1,170.00	\$ 130.00
1305195	ETQ-315150387-SILLA SECRETARIAL TAPIZADA EN PLIANA	\$ 300.00	\$ 270.00	\$ 30.00
1305196	ETQ-315150388-MESA PARA COMPUTADORA DOS NIVELES DE	\$ 400.00	\$ 360.00	\$ 40.00
1305197	ETQ-315150393-MONITOR CON PANTALLA ANTIREFLEJANTE	\$ 700.00	\$ 630.00	\$ 70.00
1305198	ETQ-315150397-ESCRITORIO METALICO CON SUP. DE FORM	\$ 1,000.00	\$ 900.00	\$ 100.00
1305199	ETQ-315150398-ARCHIVERO METALICO 2 GAVETAS	\$ 1,500.00	\$ 1,350.00	\$ 150.00
1305200	ETQ-315150399-CALCULADORA ELECTRICA	\$ 100.00	\$ 90.00	\$ 10.00
1305201	ETQ-315150400-ESCRITORIO METALICO CON SUP. DE FORM	\$ 1,000.00	\$ 900.00	\$ 100.00

Informe Financiero al Primer Trimestre 01 de enero al 31 de marzo 2024
Ente Público: Poder Ejecutivo del Estado de Zacatecas
Relación de Bienes en Comodato que componen el Patrimonio
(Pesos)

Código	Descripción del Bien	Valor Histórico	Depreciación Acumulada	Valor en libros
1305202	ETQ-315150409-NO-BREAK	\$ 500.00	\$ 450.00	\$ 50.00
1305203	ETQ-315150412-ESCRITORIO METALICO SUP. DE FORMAICA	\$ 1,000.00	\$ 900.00	\$ 100.00
1305204	ETQ-315150413-VENTILADOR	\$ 200.00	\$ 180.00	\$ 20.00
1305205	ETQ-315150414-SILLA SECRETARIAL TAPIZADA EN PLIANA	\$ 300.00	\$ 270.00	\$ 30.00
1305206	ETQ-315150415-ARCHIVERO SECRETARIAL DE FORMAICA 3	\$ 1,500.00	\$ 1,350.00	\$ 150.00
1305207	ETQ-315150416-ESCRITORIO METALICO CON SUP. DE FORM	\$ 1,000.00	\$ 900.00	\$ 100.00
1305208	ETQ-315150418-SILLON EJECUTIVO TAPIZADO EN PLIANA	\$ 1,500.00	\$ 1,350.00	\$ 150.00
1305209	ETQ-315150427-IMPRESORA	\$ 200.00	\$ 180.00	\$ 20.00
1305210	ETQ-315150428-SILLA TUBULAR TAPIZADA EN VINIL NEGR	\$ 350.00	\$ 315.00	\$ 35.00
1305211	ETQ-315150429-CREDENZA DE MADERA CON 2 PUERTAS 1 C	\$ 1,500.00	\$ 1,350.00	\$ 150.00
1305212	ETQ-315150431-ESCRITORIO DE MADERA 5 CAJONES Y CRI	\$ 2,000.00	\$ 1,800.00	\$ 200.00
1305213	ETQ-315150432-MESA REDONDA DE MADERA CON CRISTAL B	\$ 500.00	\$ 450.00	\$ 50.00
1305214	ETQ-315150433-REFRIGERADOR PEQUEÑO	\$ 500.00	\$ 450.00	\$ 50.00
1305215	ETQ-315150434-SILLON DE MADERA TAPIZADO EN PIEL VE	\$ 1,500.00	\$ 1,350.00	\$ 150.00
1305216	ETQ-315150435-SILLON DE MADERA TAPIZADO EN PIEL VE	\$ 1,500.00	\$ 1,350.00	\$ 150.00
1305217	ETQ-315150436-SILLON DE MADERA TAPIZADO EN PIEL VE	\$ 1,500.00	\$ 1,350.00	\$ 150.00
1305218	ETQ-315150437-SILLON DE MADERA TAPIZADO EN PIEL VE	\$ 1,500.00	\$ 1,350.00	\$ 150.00
1305219	ETQ-315150438-SILLON DE MADERA TAPIZADO EN PIEL VE	\$ 1,500.00	\$ 1,350.00	\$ 150.00
1305220	ETQ-315150439-SILLON DE MADERA TAPIZADO EN PIEL VE	\$ 1,500.00	\$ 1,350.00	\$ 150.00
1305221	ETQ-315150440-APARATO TELEFONICO	\$ 150.00	\$ 135.00	\$ 15.00
1305222	ETQ-315150442-CALEFACTOR	\$ 500.00	\$ 450.00	\$ 50.00
1305223	ETQ-315150443-SILLON EJECUTIVO TAPIZADO EN PIEL VE	\$ 1,500.00	\$ 1,350.00	\$ 150.00
1305224	ETQ-315150444-SILLON TAPIZADO EN PIEL VERDE CON CO	\$ 1,500.00	\$ 1,350.00	\$ 150.00
1305225	ETQ-315150445-SILLON TAPIZADO EN PIEL VERDE CON CO	\$ 1,500.00	\$ 1,350.00	\$ 150.00
1305226	ETQ-315150448-ARCHIVERO DE 4 GAVETAS METALICO	\$ 1,500.00	\$ 1,350.00	\$ 150.00
1305227	ETQ-315150449-ARCHIVERO DE 4 GAVETAS METALICO	\$ 1,500.00	\$ 1,350.00	\$ 150.00
1305228	ETQ-315150450-COMBINACION SECRETARIAL METALICA CON	\$ 1,300.00	\$ 1,170.00	\$ 130.00
1305229	ETQ-315150451-CREDENZA METALICA CON SUP. DE FORMAI	\$ 1,000.00	\$ 900.00	\$ 100.00
1305230	ETQ-315150454-SILLA SECRETARIAL TAPIZADA EN PLIANA	\$ 300.00	\$ 270.00	\$ 30.00
1305231	ETQ-315150456-EXTINGUIDOR	\$ 150.00	\$ 135.00	\$ 15.00
1305232	ETQ-315150457-TELEFAX	\$ 150.00	\$ 135.00	\$ 15.00
1305233	ETQ-315150465-IMPRESORA	\$ 200.00	\$ 180.00	\$ 20.00
1305234	ETQ-315150466-ARCHIVERO DE 2 GAVETAS METALICO	\$ 1,500.00	\$ 1,350.00	\$ 150.00
1305235	ETQ-315150467-ESCRITORIO METALICO CON SUP. DE FORM	\$ 1,000.00	\$ 900.00	\$ 100.00
1305236	ETQ-315150468-SILLA SECRETARIAL TAPIZADA EN PLIANA	\$ 300.00	\$ 270.00	\$ 30.00
1305237	ETQ-315150472-MESA PARA COMPUTADORA DE FORMAICA BL	\$ 400.00	\$ 360.00	\$ 40.00
1305238	ETQ-315150473-SILLA SECRETARIAL TAPIZADA EN PLIANA	\$ 300.00	\$ 270.00	\$ 30.00
1305239	ETQ-315150475-C.P.U.	\$ 2,000.00	\$ 1,800.00	\$ 200.00
1305240	ETQ-315150476-MONITOR	\$ 500.00	\$ 450.00	\$ 50.00
1305241	ETQ-315150481-MONITOR CON PANTALLA ANTIREFLEJANTE	\$ 500.00	\$ 450.00	\$ 50.00
1305242	ETQ-315150483-ARCHIVERO DE FORMAICA 3 GAVETAS	\$ 1,500.00	\$ 1,350.00	\$ 150.00

Informe Financiero al Primer Trimestre 01 de enero al 31 de marzo 2024
Ente Público: Poder Ejecutivo del Estado de Zacatecas
Relación de Bienes en Comodato que componen el Patrimonio
(Pesos)

Código	Descripción del Bien	Valor Histórico	Depreciación Acumulada	Valor en libros
1305243	ETQ-315150485-ESCRITORIO SECRETARIAL DE FORMAICA 2	\$ 1,000.00	\$ 900.00	\$ 100.00
1305244	ETQ-315150486-MESA PARA COMPUTADORA DE FORMAICA BL	\$ 400.00	\$ 360.00	\$ 40.00
1305245	ETQ-315150487-MESA PARA COMPUTADORA DE FORMAICA	\$ 400.00	\$ 360.00	\$ 40.00
1305246	ETQ-315150488-MESA PARA COMPUTADORA DE FORMAICA	\$ 400.00	\$ 360.00	\$ 40.00
1305247	ETQ-315150490-MESA PARA COMPUTADORA DE FORMAICA	\$ 400.00	\$ 360.00	\$ 40.00
1305248	ETQ-315150491-SILLA SECRETARIAL TAPIZADO EN PLIANA	\$ 300.00	\$ 270.00	\$ 30.00
1305249	ETQ-315150492-SILLA SECRETARIAL TAPIZADO EN PLIANA	\$ 300.00	\$ 270.00	\$ 30.00
1305250	ETQ-315150495-CALEFACCIÓN	\$ 500.00	\$ 450.00	\$ 50.00
1305251	ETQ-315150499-RACK	\$ 1,500.00	\$ 1,350.00	\$ 150.00
1305252	ETQ-315150520-IMPRESORA LASER	\$ 700.00	\$ 630.00	\$ 70.00
1305253	ETQ-315150521-VIDEO PROYECTOR CON CONTROL REMOTO Y	\$ 1,000.00	\$ 900.00	\$ 100.00
1305254	ETQ-315150522-C.P.U.	\$ 2,000.00	\$ 1,800.00	\$ 200.00
1305255	ETQ-315150523-MONITOR	\$ 500.00	\$ 450.00	\$ 50.00
1305256	ETQ-315150526-ESCANER	\$ 500.00	\$ 450.00	\$ 50.00
1305257	ETQ-315150528-MESA PARA IMPRESION CON 3 CHAROLAS C	\$ 3,300.66	\$ 2,970.59	\$ 330.07
1305258	ETQ-315150531-ARCHIVERO 2 GAVETAS METALICO	\$ 1,500.00	\$ 1,350.00	\$ 150.00
1305259	ETQ-315150532-CREDENZA SUP. DE FORMAICA PATAS TUBU	\$ 1,000.00	\$ 900.00	\$ 100.00
1305260	ETQ-315150533-ESCRITORIO SUP. DE FORMAICA METALIC	\$ 1,000.00	\$ 900.00	\$ 100.00
1305261	ETQ-315150534-SILLA FIJA TAPIZADA EN PLIANA CAFE C	\$ 350.00	\$ 315.00	\$ 35.00
1305262	ETQ-315150535-SILLA FIJA TAPIZADA EN CAFE CLARO PA	\$ 350.00	\$ 315.00	\$ 35.00
1305263	ETQ-315150536-SILLON EJECUTIVO TAPIZADO EN PLIANA	\$ 1,500.00	\$ 1,350.00	\$ 150.00
1305264	ETQ-315150543-MESA PARA MAQUINA DE ESCRIBIR DE FOR	\$ 100.00	\$ 90.00	\$ 10.00
1305265	ETQ-315150545-APARATO TELEFONICO	\$ 150.00	\$ 135.00	\$ 15.00
1305266	ETQ-315150546-MESA PARA MAQUINA DE ESCRIBIR SUP. D	\$ 100.00	\$ 90.00	\$ 10.00
1305267	ETQ-315150547-ARCHIVERO DE 2 GAVETAS METALICO GRIS	\$ 1,500.00	\$ 1,350.00	\$ 150.00
1305268	ETQ-315150548-ESCRITORIO SECRETARIAL DE FORMAICA 2	\$ 1,000.00	\$ 900.00	\$ 100.00
1305269	ETQ-315150549-MAQUINA DE ESCRIBIR ELECTRICA	\$ 300.00	\$ 270.00	\$ 30.00
1305270	ETQ-315150550-SILLA SECRETARIAL TAPIZADA EN PLIANA	\$ 300.00	\$ 270.00	\$ 30.00
1305271	ETQ-315150551-SILLA SECRETARIAL TAPIZADA EN PLIANA	\$ 300.00	\$ 270.00	\$ 30.00
1305272	ETQ-315150552-ARCHIVERO DE 2 GAVETAS COLOR NEGRO	\$ 1,500.00	\$ 1,350.00	\$ 150.00
1305273	ETQ-315150556-ARCHIVERO 4 GAVETAS METALICO	\$ 1,500.00	\$ 1,350.00	\$ 150.00
1305274	ETQ-315150557-ARCHIVERO DE 4 GAVETAS METALICO	\$ 1,500.00	\$ 1,350.00	\$ 150.00
1305275	ETQ-315150558-ARCHIVERO 4 GAVETAS METALICOS	\$ 1,500.00	\$ 1,350.00	\$ 150.00
1305276	ETQ-315150559-ARCHIVERO 4 GAVETAS METALICOS	\$ 1,500.00	\$ 1,350.00	\$ 150.00
1305277	ETQ-315150561-ENFRIADOR Y CALENTADOR DE AGUA	\$ 500.00	\$ 450.00	\$ 50.00
1305278	ETQ-315150562-ESCRITORIO METALICO CON SUP. DE FORM	\$ 1,000.00	\$ 900.00	\$ 100.00
1305279	ETQ-315150564-SILLON EJECUTIVO TAPIZADO EN PLIANA	\$ 1,500.00	\$ 1,350.00	\$ 150.00
1305280	ETQ-315150565-SILLA FIJA TUBULAR TAPIZADA EN PLIAN	\$ 350.00	\$ 315.00	\$ 35.00
1305281	ETQ-315150566-SILLA FIJA TUBULAR TAPIZADA EN PLIAN	\$ 350.00	\$ 315.00	\$ 35.00
1305282	ETQ-315150567-SILLA FIJA TUBULAR TAPIZADA EN PLIAN	\$ 350.00	\$ 315.00	\$ 35.00
1305283	ETQ-315150568-EXTINGUIDOR	\$ 150.00	\$ 135.00	\$ 15.00

Informe Financiero al Primer Trimestre 01 de enero al 31 de marzo 2024
Ente Público: Poder Ejecutivo del Estado de Zacatecas
Relación de Bienes en Comodato que componen el Patrimonio
(Pesos)

Código	Descripción del Bien	Valor Histórico	Depreciación Acumulada	Valor en libros
1305284	ETQ-315150569-CALCULADORA	\$ 100.00	\$ 90.00	\$ 10.00
1305285	ETQ-315150570-SILLON NEGRO CON RODILLOS	\$ 1,500.00	\$ 1,350.00	\$ 150.00
1305286	ETQ-315150571-RESTIRADOR TUBULAR BLANCO	\$ 200.00	\$ 180.00	\$ 20.00
1305287	ETQ-315150572-CAMARA FOTOGRAFICA	\$ 300.00	\$ 270.00	\$ 30.00
1305288	ETQ-315150574-PLANIMETRO CON ESTUCHE COLOR VERDE	\$ 500.00	\$ 450.00	\$ 50.00
1305289	ETQ-315150575-TEODOLITO CON BASE DE MADERA Y ESTUC	\$ 2,000.00	\$ 1,800.00	\$ 200.00
1305290	ETQ-315150577-ARCHIVERO 2 GAVETAS METALICO CON CER	\$ 1,500.00	\$ 1,350.00	\$ 150.00
1305291	ETQ-315150579-COMBINACION SECRETARIAL METALICO CON	\$ 1,300.00	\$ 1,170.00	\$ 130.00
1305292	ETQ-315150582-APARATO TELEFONICO	\$ 150.00	\$ 135.00	\$ 15.00
1305293	ETQ-315150590-ESCRITORIO METALICO CON SUP. DE FORM	\$ 1,000.00	\$ 900.00	\$ 100.00
1305294	ETQ-315150591-SILLA SECRETARIAL TAPIZADA EN PLIANA	\$ 300.00	\$ 270.00	\$ 30.00
1305295	ETQ-315150593-ARCHIVERO DE 4 GAVETAS METALICO	\$ 1,500.00	\$ 1,350.00	\$ 150.00
1305296	ETQ-315150595-MESA DE MADERA CON CRISTAL	\$ 200.00	\$ 180.00	\$ 20.00
1305297	ETQ-315150596-SILLON SEMI EJECUTIVO COLOR NEGRO	\$ 1,500.00	\$ 1,350.00	\$ 150.00
1305298	ETQ-315150597-BANCO DE RESTIRADOR DE MADERA	\$ 200.00	\$ 180.00	\$ 20.00
1305299	ETQ-315150598-APARATO TELEFONICO	\$ 150.00	\$ 135.00	\$ 15.00
1305300	ETQ-315150599-SILLA FIJA TAPIZADA EN PLIANA NEGRA	\$ 350.00	\$ 315.00	\$ 35.00
1305301	ETQ-315150600-SILLA FIJA TAPIZADA EN PLIANA NEGRA	\$ 350.00	\$ 315.00	\$ 35.00
1305302	ETQ-315150602-MAQUINA DE DIBUJO C/ESCALA	\$ 100.00	\$ 90.00	\$ 10.00
1305303	ETQ-315150605-PLOTTER	\$ 5,000.00	\$ 4,500.00	\$ 500.00
1305304	ETQ-315150606-PROGRAMA DE AUTOCAD 2002 CON MANUAL	\$ 500.00	\$ 450.00	\$ 50.00
1305305	ETQ-315150607-MESA DE FIERRO CON RUEDAS Y CRISTAL	\$ 200.00	\$ 180.00	\$ 20.00
1305306	ETQ-315150608-VENTILADOR CORTO	\$ 200.00	\$ 180.00	\$ 20.00
1305307	ETQ-315150610-GUILLOTINA	\$ 200.00	\$ 180.00	\$ 20.00
1305308	ETQ-315150613-SILLA CON RODILLOS COLOR NEGRO TAPIZ	\$ 300.00	\$ 270.00	\$ 30.00
1305309	ETQ-315150614-MESA EN ESCUADRA PARA COMPUTADORA	\$ 1,300.00	\$ 1,170.00	\$ 130.00
1305310	ETQ-315150615-REGULADOR DE VOLTAJE (NO BREAK)	\$ 500.00	\$ 450.00	\$ 50.00
1305311	ETQ-315150619-MONITOR PARA COMPUTADORA CON PANTALL	\$ 500.00	\$ 450.00	\$ 50.00
1305312	ETQ-315150623-MESA EN ESCUADRA PARA COMPUTADORA	\$ 400.00	\$ 360.00	\$ 40.00
1305313	ETQ-315150632-RESTIRADOR TUBULAR BLANCO	\$ 200.00	\$ 180.00	\$ 20.00
1305314	ETQ-315150634-MAQUINA DE DIBUJO CON ESCALA	\$ 100.00	\$ 90.00	\$ 10.00
1305315	ETQ-315150635-ARCHIVERO 4 GAVETAS METALICO CON CER	\$ 1,500.00	\$ 1,350.00	\$ 150.00
1305316	ETQ-315150638-SILLA SECRETARIAL TAPIZADA EN PLIANA	\$ 300.00	\$ 270.00	\$ 30.00
1305317	ETQ-315150639-MESA EN ESCUADRA PARA COMPUTADORA	\$ 400.00	\$ 360.00	\$ 40.00
1305318	ETQ-315150645-MONITOR CON PANTALLA ANTIREFLEJANTE	\$ 500.00	\$ 450.00	\$ 50.00
1305319	ETQ-315150648-RESTIRADOR TUBULAR BLANCO	\$ 200.00	\$ 180.00	\$ 20.00
1305320	ETQ-315150650-SILLON BANCO CON ELEVACION TAPIZADO	\$ 1,500.00	\$ 1,350.00	\$ 150.00
1305321	ETQ-315150651-BANCO DE RESTIRADOR	\$ 200.00	\$ 180.00	\$ 20.00
1305322	ETQ-315150655-SILLA DE VISITA TUBULAR TAPIZADA EN	\$ 350.00	\$ 315.00	\$ 35.00
1305323	ETQ-315150656-SILLA DE VISITA TUBULAR TAPIZADA EN	\$ 350.00	\$ 315.00	\$ 35.00
1305324	ETQ-315150657-SILLA DE VISITA TUBULAR TAPIZADA EN	\$ 350.00	\$ 315.00	\$ 35.00

Informe Financiero al Primer Trimestre 01 de enero al 31 de marzo 2024
Ente Público: Poder Ejecutivo del Estado de Zacatecas
Relación de Bienes en Comodato que componen el Patrimonio
(Pesos)

Código	Descripción del Bien	Valor Histórico	Depreciación Acumulada	Valor en libros
1305325	ETQ-315150658-SILLA DE VISITA TUBULAR TAPIZADA EN	\$ 350.00	\$ 315.00	\$ 35.00
1305326	ETQ-315150659-SILLA DE VISITA TUBULAR TAPIZADA EN	\$ 350.00	\$ 315.00	\$ 35.00
1305327	ETQ-315150660-CALCULADORA ELECTRICA	\$ 100.00	\$ 90.00	\$ 10.00
1305328	ETQ-315150661-CREDENZA EJECUTIVA DE FORMAICA 2 NIV	\$ 1,500.00	\$ 1,350.00	\$ 150.00
1305329	ETQ-315150662-ESCRITORIO SECRETARIAL DE FORMAICA C	\$ 1,000.00	\$ 900.00	\$ 100.00
1305330	ETQ-315150663-MESA PARA IMPRESORA	\$ 200.00	\$ 180.00	\$ 20.00
1305331	ETQ-315150664-SILLA SECRETARIAL TAPIZADA EN PLIANA	\$ 300.00	\$ 270.00	\$ 30.00
1305332	ETQ-315150673-IMPRESORA	\$ 700.00	\$ 630.00	\$ 70.00
1305333	ETQ-315150674-SILLA TAPIZADA EN VINIL NEGRO TUBULA	\$ 350.00	\$ 315.00	\$ 35.00
1305334	ETQ-315150675-ARCHIVERO DE 3 GAVETAS CON CERRADURA	\$ 1,500.00	\$ 1,350.00	\$ 150.00
1305335	ETQ-315150677-CREDENZA EJECUTIVA DE FORMAICA UN NI	\$ 1,500.00	\$ 1,350.00	\$ 150.00
1305336	ETQ-315150678-ESCRITORIO EJECUTIVO 4 CAJONES DE FO	\$ 2,000.00	\$ 1,800.00	\$ 200.00
1305337	ETQ-315150679-SILLA DE VISITA TUBULAR TAPIZADA EN	\$ 350.00	\$ 315.00	\$ 35.00
1305338	ETQ-315150680-SILLA DE VISITA TUBULAR TAPIZADA EN	\$ 350.00	\$ 315.00	\$ 35.00
1305339	ETQ-315150681-SILLON EJECUTIVO TAPIZADO EN PLIANA	\$ 1,500.00	\$ 1,350.00	\$ 150.00
1305340	ETQ-315150693-ARCHIVERO DE 2 GAVETAS METALICO	\$ 1,500.00	\$ 1,350.00	\$ 150.00
1305341	ETQ-315150695-ESCRITORIO SECRETARIAL DE FORMAICA 2	\$ 1,000.00	\$ 900.00	\$ 100.00
1305342	ETQ-315150696-SILLA SECRETARIAL CON ELEVADOR NEUMA	\$ 300.00	\$ 270.00	\$ 30.00
1305343	ETQ-315150697-SILLON TAPIZADO EN PLIANA CON RODILL	\$ 1,500.00	\$ 1,350.00	\$ 150.00
1305344	ETQ-315150698-RELOJ CHECADOR	\$ 300.00	\$ 270.00	\$ 30.00
1305345	ETQ-315150699-APARATO TELEFONICO	\$ 150.00	\$ 135.00	\$ 15.00
1305346	ETQ-315150700-CALCULADORA	\$ 100.00	\$ 90.00	\$ 10.00
1305347	ETQ-315150813-MESA DE TRABAJO DE FORMAICA TUBULAR	\$ 200.00	\$ 180.00	\$ 20.00
1305348	ETQ-315150712-MESA PARA MAQUINA DE ESCRIBIR DE FOR	\$ 100.00	\$ 90.00	\$ 10.00
1305349	ETQ-315150713-ESCRITORIO CHICO METALICO CON SUP. D	\$ 1,000.00	\$ 900.00	\$ 100.00
1305350	ETQ-315150717-ESMERIL PARA SACAR FILO A LAS HERRAM	\$ 300.00	\$ 270.00	\$ 30.00
1305351	ETQ-315150718-PODADORA	\$ 1,000.00	\$ 900.00	\$ 100.00
1305352	ETQ-315150721-ARCHIVERO METALICO 4 GAVETAS	\$ 1,500.00	\$ 1,350.00	\$ 150.00
1305353	ETQ-315150722-ESCRITORIO METALICO CON SUP. DE FORM	\$ 1,000.00	\$ 900.00	\$ 100.00
1305354	ETQ-315150723-MESA PARA COMPUTADORA BLANCA	\$ 400.00	\$ 360.00	\$ 40.00
1305355	ETQ-315150724-SILLA SECRETARIAL TAPIZADA EN PLIANA	\$ 300.00	\$ 270.00	\$ 30.00
1305356	ETQ-315150726-APARATO TELEFONICO	\$ 150.00	\$ 135.00	\$ 15.00
1305357	ETQ-315150736-VENTILADOR DE PEDESTAL	\$ 200.00	\$ 180.00	\$ 20.00
1305358	ETQ-315150739-ENCUADERNADORA	\$ 200.00	\$ 180.00	\$ 20.00
1305359	ETQ-315150742-MESA METÁLICA CON SUPERFICIE DE PLÁS	\$ 200.00	\$ 180.00	\$ 20.00
1305360	ETQ-315150744-REGULADOR DE VOLTAJE PARA FOTOCOPIAD	\$ 500.00	\$ 450.00	\$ 50.00
1305361	ETQ-315150747-MESA DE FIERRO	\$ 200.00	\$ 180.00	\$ 20.00
1305362	ETQ-315150748-MESA DE MADERA CON CAJÓN EN LA CUBIE	\$ 200.00	\$ 180.00	\$ 20.00
1305363	ETQ-315150750-SILLA FIJA TAPIZADA EN TELA NEGRA	\$ 350.00	\$ 315.00	\$ 35.00
1305364	ETQ-315150751-SILLA FIJA TAPIZADA EN TELA NEGRA	\$ 350.00	\$ 315.00	\$ 35.00
1305365	ETQ-315150752-SILLA FIJA TAPIZADA EN TELA NEGRA	\$ 350.00	\$ 315.00	\$ 35.00

Informe Financiero al Primer Trimestre 01 de enero al 31 de marzo 2024
Ente Público: Poder Ejecutivo del Estado de Zacatecas
Relación de Bienes en Comodato que componen el Patrimonio
(Pesos)

Código	Descripción del Bien	Valor Histórico	Depreciación Acumulada	Valor en libros
1305366	ETQ-315150753-SILLA FIJA TAPIZADA EN TELA NEGRA	\$ 350.00	\$ 315.00	\$ 35.00
1305367	ETQ-315150754-SILLA FIJA TAPIZADA EN TELA NEGRA	\$ 350.00	\$ 315.00	\$ 35.00
1305368	ETQ-315150755-SILLA FIJA TAPIZADA EN TELA NEGRA	\$ 350.00	\$ 315.00	\$ 35.00
1305369	ETQ-315150756-SILLA FIJA TAPIZADA EN TELA NEGRA	\$ 350.00	\$ 315.00	\$ 35.00
1305370	ETQ-315150757-SILLA FIJA TAPIZADA EN TELA NEGRA	\$ 350.00	\$ 315.00	\$ 35.00
1305371	ETQ-315150758-SILLA FIJA TAPIZADA EN TELA NEGRA	\$ 350.00	\$ 315.00	\$ 35.00
1305372	ETQ-315150759-SILLA FIJA TAPIZADA EN TELA NEGRA	\$ 350.00	\$ 315.00	\$ 35.00
1305373	ETQ-315150760-SILLA FIJA TAPIZADA EN TELA NEGRA	\$ 350.00	\$ 315.00	\$ 35.00
1305374	ETQ-315150761-SILLA FIJA TAPIZADA EN TELA NEGRA	\$ 350.00	\$ 315.00	\$ 35.00
1305375	ETQ-315150762-SILLA FIJA TAPIZADA EN TELA NEGRA	\$ 350.00	\$ 315.00	\$ 35.00
1305376	ETQ-315150763-SILLA FIJA TAPIZADA EN TELA NEGRA	\$ 350.00	\$ 315.00	\$ 35.00
1305377	ETQ-315150764-SILLA FIJA TAPIZADA EN TELA NEGRA	\$ 350.00	\$ 315.00	\$ 35.00
1305378	ETQ-315150765-SILLA FIJA TAPIZADA EN TELA NEGRA	\$ 350.00	\$ 315.00	\$ 35.00
1305379	ETQ-315150766-SILLA FIJA TAPIZADA EN TELA NEGRA	\$ 350.00	\$ 315.00	\$ 35.00
1305380	ETQ-315150767-MESA PARA EL CAFE DE FORMAICA CON PA	\$ 100.00	\$ 90.00	\$ 10.00
1305381	ETQ-315150769-BASE DE CANTERA	\$ 200.00	\$ 180.00	\$ 20.00
1305382	ETQ-315150770-BASE DE CANTERA	\$ 200.00	\$ 180.00	\$ 20.00
1305383	ETQ-315150771-CUADRO DE PINTURA	\$ 100.00	\$ -	\$ 100.00
1305384	ETQ-315150772-CUADRO DE PINTURA	\$ 100.00	\$ -	\$ 100.00
1305385	ETQ-315150773-PINTARRON CON TRIPIE	\$ 150.00	\$ 135.00	\$ 15.00
1305386	ETQ-315150774-SILLA TUBULAR TAPIZADA EN VINIL NEGR	\$ 350.00	\$ 315.00	\$ 35.00
1305387	ETQ-315150775-SILLA TUBULAR TAPIZADA EN VINIL NEGR	\$ 350.00	\$ 315.00	\$ 35.00
1305388	ETQ-315150776-GABINETE CHICO BLANCO 4 PUERTAS 2 CA	\$ 200.00	\$ 180.00	\$ 20.00
1305389	ETQ-315150777-LOCKER METALICO CON DOS PUERTAS	\$ 300.00	\$ 270.00	\$ 30.00
1305390	ETQ-315150778-LOCKER METALICO COLOR GRIS DOS PUERT	\$ 300.00	\$ 270.00	\$ 30.00
1305391	ETQ-315150779-LOCKER METALICO	\$ 300.00	\$ 270.00	\$ 30.00
1305392	ETQ-315150780-LOCKER METALICO	\$ 300.00	\$ 270.00	\$ 30.00
1305393	ETQ-315150781-BANCA DE MADERA	\$ 200.00	\$ 180.00	\$ 20.00
1305394	ETQ-315150782-BANCA DE MADERA	\$ 200.00	\$ 180.00	\$ 20.00
1305395	ETQ-315150783-BANCA DE MADERA	\$ 200.00	\$ 180.00	\$ 20.00
1305396	ETQ-315150784-BANCA DE MADERA	\$ 200.00	\$ 180.00	\$ 20.00
1305397	ETQ-315150793-MESA REDONDA CON SUPERFICIE DE FORMA	\$ 200.00	\$ 180.00	\$ 20.00
1305398	ETQ-315150794-MESA DE PINPON	\$ 200.00	\$ 180.00	\$ 20.00
1305399	ETQ-315150796-ARCHIVERO DE 3 GAVETAS DE FORMAICA C	\$ 1,500.00	\$ 1,350.00	\$ 150.00
1305400	ETQ-315150798-CREDENZA EJECUTIVA DE 2 PUERTAS Y 2	\$ 1,500.00	\$ 1,350.00	\$ 150.00
1305401	ETQ-315150799-ESCRITORIO EJECUTIVO DE FORMAICA 4 C	\$ 2,000.00	\$ 1,800.00	\$ 200.00
1305402	ETQ-315150800-SILLA CON CODERAS TAPIZADO EN PLIANA	\$ 350.00	\$ 315.00	\$ 35.00
1305403	ETQ-315150801-SILLA CON CODERAS TAPIZADO EN PLIANA	\$ 350.00	\$ 315.00	\$ 35.00
1305404	ETQ-315150802-SILLON EJECUTIVO CON RESPALDO ALTO	\$ 1,500.00	\$ 1,350.00	\$ 150.00
1305405	ETQ-315150805-APARATO TELEFONICO	\$ 150.00	\$ 135.00	\$ 15.00
1305406	ETQ-315150808-LOCKER DE LAMINA CON DOS PUERTAS	\$ 300.00	\$ 270.00	\$ 30.00

Informe Financiero al Primer Trimestre 01 de enero al 31 de marzo 2024
Ente Público: Poder Ejecutivo del Estado de Zacatecas
Relación de Bienes en Comodato que componen el Patrimonio
(Pesos)

Código	Descripción del Bien	Valor Histórico	Depreciación Acumulada	Valor en libros
1305407	ETQ-315150812-EXTINGUIDOR	\$ 150.00	\$ 135.00	\$ 15.00
1305408	ETQ-315150826-ESCRITORIO METALICO MEDIANO CON SUPR	\$ 1,000.00	\$ 900.00	\$ 100.00
1305409	ETQ-315150814-SILLA SECRETARIAL TAPIZADA EN PLIANA	\$ 300.00	\$ 270.00	\$ 30.00
1305410	ETQ-315150815-JUEGO DE ESCRITORIO EN U EXTENCION	\$ 1,300.00	\$ 1,170.00	\$ 130.00
1305411	ETQ-315150816-ARCHIVERO DE FORMAICA CON DOS CAJONE	\$ 1,500.00	\$ 1,350.00	\$ 150.00
1305412	ETQ-315150822-LAMPARA DE RESTIRADOR	\$ 100.00	\$ 90.00	\$ 10.00
1305413	ETQ-315150887-COMPUTADORA LAP TOP CON PROCESADOR I	\$ 17,950.00	\$ 16,155.00	\$ 1,795.00
1305414	ETQ-315150900-NO-BREAK DE 400 VA CON REGULADOR INT	\$ 595.00	\$ 535.50	\$ 59.50
1305415	ETQ-315150901-NO-BREAK DE 400 VA CON REGULADOR INT	\$ 595.00	\$ 535.50	\$ 59.50
1305416	ETQ-315150902-NO-BREAK DE 400 VA CON REGULADOR INT	\$ 595.00	\$ 535.50	\$ 59.50
1305417	ETQ-315150903-NO-BREAK DE 400 VA CON REGULADOR INT	\$ 595.00	\$ 535.50	\$ 59.50
1305418	ETQ-315150888-ESTACIÓN DE TRABAJO EN COLOR GRIS Y	\$ 1,998.00	\$ 1,798.20	\$ 199.80
1305419	ETQ-315150825-CALCULADORA	\$ 100.00	\$ 90.00	\$ 10.00
1305420	ETQ-315150827-ESCRITORIO METALICO MEDIANO CUBIRTA	\$ 1,000.00	\$ 900.00	\$ 100.00
1305421	ETQ-315150870-PERCHERO COLUMNNA	\$ 2,089.30	\$ 1,880.37	\$ 208.93
1305422	ETQ-315150830-CONMUTADOR	\$ 500.00	\$ 450.00	\$ 50.00
1305423	ETQ-315150917-TELEFONO ALAMBRCO BASICO	\$ 173.04	\$ 155.73	\$ 17.31
1305424	ETQ-315150924-C.P.U. PENTIUM COLOR NEGRO	\$ 9,782.60	\$ 8,804.34	\$ 978.26
1305425	ETQ-315150872-ARCHIVERO DE DOS GAVETAS MELAMÍNICOS	\$ 1,043.50	\$ 939.15	\$ 104.35
1305426	ETQ-315150893-IMPRESORA INYECCION DE TINTA DE GRAN	\$ 10,590.00	\$ 9,531.00	\$ 1,059.00
1305427	ETQ-315150898-COMPUTADOR P IV A 2.8 MEMORIA RAM DD	\$ 8,735.00	\$ 7,861.50	\$ 873.50
1305428	ETQ-315150873-ARCHIVERO DE DOS GAVETAS MELAMÍNICOS	\$ 1,043.50	\$ 939.15	\$ 104.35
1305429	ETQ-315150874-ESCRITORIO SECRETARIAL. ACABADO MELA	\$ 1,165.50	\$ 1,048.95	\$ 116.55
1305430	ETQ-315150899-COMPUTADOR P IV A 2.8 MEMORIA RAM DD	\$ 8,735.00	\$ 7,861.50	\$ 873.50
1305431	ETQ-315150889-MONITOR 17	\$ 500.00	\$ 450.00	\$ 50.00
1305432	ETQ-315150875-MESA PARA COMPUTADORA LÍNEA RUDY-A T	\$ 521.80	\$ 469.61	\$ 52.19
1305433	ETQ-315150831-ESCRITORIO SECRETARIAL	\$ 1,000.00	\$ 900.00	\$ 100.00
1305434	ETQ-315150843-IMPRESORA LASER	\$ 700.00	\$ 630.00	\$ 70.00
1305435	ETQ-315150876-MESA PARA COMPUTADORA LÍNEA RUDY-A T	\$ 521.80	\$ 469.61	\$ 52.19
1305436	ETQ-315150927-MONITOR 15 COLOR NEGRO	\$ 500.00	\$ 450.00	\$ 50.00
1305437	ETQ-315150929-LAPTOP	\$ 13,565.21	\$ 12,208.68	\$ 1,356.53
1305438	ETQ-315150832-SILLON EJECUTIVO RESPALDO ALTO CON D	\$ 1,500.00	\$ 1,350.00	\$ 150.00
1305439	ETQ-315150878-SILLÓN EJECUTIVO RESPALDO BAJO TAPIZ	\$ 835.00	\$ 751.50	\$ 83.50
1305440	ETQ-315150867-ENGARGOLADORA P/ARILLO METÁLICO	\$ 4,420.00	\$ 3,978.00	\$ 442.00
1305441	ETQ-315150633-LEROY MEDIANO 6 REGLAS Y CANGREJO	\$ 500.00	\$ 450.00	\$ 50.00
1305442	ETQ-315150871-CALEFACTOR DE ACEITE ELÉCTRICO.	\$ 500.00	\$ 450.00	\$ 50.00
1305443	ETQ-315150879-ESCRITORIO	\$ 1,539.00	\$ 1,385.10	\$ 153.90
1305444	ETQ-315150921-GABINETE DE METAL P/93 LLAVES	\$ 199.00	\$ 179.10	\$ 19.90
1305445	ETQ-315150937-LOCKER METALICO COLOR GRIS CON 3 PUE	\$ 790.00	\$ 711.00	\$ 79.00
1305446	ETQ-315150938-LOCKER METÁLICO COLOR GRIS CON 3 PUE	\$ 790.00	\$ 711.00	\$ 79.00
1305447	ETQ-315150844-COMPUTADOR ENSAMBLADO C/AMD	\$ 2,000.00	\$ 1,800.00	\$ 200.00

Informe Financiero al Primer Trimestre 01 de enero al 31 de marzo 2024
Ente Público: Poder Ejecutivo del Estado de Zacatecas
Relación de Bienes en Comodato que componen el Patrimonio
(Pesos)

Código	Descripción del Bien	Valor Histórico	Depreciación Acumulada	Valor en libros
1305448	ETQ-315150880-ARCHIVERO 2 CAJONES. COLOR NEGRO.	\$ 677.39	\$ 609.65	\$ 67.74
1305449	ETQ-315150881-ARCHIVERO 2 CAJONES. COLOR NEGRO.	\$ 677.39	\$ 609.65	\$ 67.74
1305450	ETQ-315150882-SILLA TUBULAR TAPIZADA EN VINIL COLO	\$ 350.00	\$ 315.00	\$ 35.00
1305451	ETQ-315150836-CPU	\$ 2,000.00	\$ 1,800.00	\$ 200.00
1305452	ETQ-315150845-C.P.U.	\$ 2,000.00	\$ 1,800.00	\$ 200.00
1305453	ETQ-315150846-MONITOR	\$ 500.00	\$ 450.00	\$ 50.00
1305454	ETQ-315150858-MONITOR	\$ 500.00	\$ 450.00	\$ 50.00
1305455	ETQ-315150883-SILLA TUBULAR TAPIZADA EN VINIL COLO	\$ 350.00	\$ 315.00	\$ 35.00
1305456	ETQ-315150834-HORNO DE MICRO ONDAS	\$ 300.00	\$ 270.00	\$ 30.00
1305457	ETQ-315150884-MESA BINARIA DE FORMAICA COLOR CAFÉ	\$ 200.00	\$ 180.00	\$ 20.00
1305458	ETQ-315150835-APARATO TELEFONICO PARA CONMUTADOR	\$ 150.00	\$ 135.00	\$ 15.00
1305459	ETQ-315150840-IMPRESORA LASER 1300	\$ 700.00	\$ 630.00	\$ 70.00
1305460	ETQ-315150885-MESA BINARIA DE FORMAICA COLOR CAFÉ	\$ 200.00	\$ 180.00	\$ 20.00
1305461	ETQ-315151067-APARATO TELEFÓNICO	\$ 150.00	\$ 135.00	\$ 15.00
1305462	ETQ-315150890-COMPUTADORA PORTÁTIL A 2.8 GHZMEMORI	\$ 12,434.78	\$ 11,191.30	\$ 1,243.48
1305463	ETQ-315150841-APARATO TELEFONICO	\$ 150.00	\$ 135.00	\$ 15.00
1305464	ETQ-315151068-GABINETE DE MADERA CON 4 PUERTAS COR	\$ 200.00	\$ 180.00	\$ 20.00
1305465	ETQ-315151071-RELOJ DE PARED REDONDO METÁLICO	\$ 100.00	\$ 90.00	\$ 10.00
1305466	ETQ-315151079-COMPUTADORA PORTÁTIL COLOR NEGRO CON	\$ 8,364.00	\$ 7,527.60	\$ 836.40
1305467	ETQ-315151080-QUEMADOR EXTERNO DE DVD COLOR NEGRO	\$ 973.91	\$ 876.51	\$ 97.40
1305468	ETQ-315151081-IMPRESORA HP LASERJET 1320 COLOR GRI	\$ 3,669.56	\$ 3,302.60	\$ 366.96
1305469	ETQ-315151083-IMPRESORA HP LASERJET 1320 COLOR GRI	\$ 3,669.56	\$ 3,302.60	\$ 366.96
1305470	ETQ-315151084-NO BRAKE DE 300W COLOR NEGRO	\$ 694.78	\$ 625.30	\$ 69.48
1305471	ETQ-315151085-NO BRAKE DE 300W COLOR NEGRO	\$ 694.78	\$ 625.30	\$ 69.48
1305472	ETQ-315151086-NO BRAKE DE 300W COLOR NEGRO	\$ 694.78	\$ 625.30	\$ 69.48
1305473	ETQ-315151087-NO BRAKE DE 300W COLOR NEGRO	\$ 694.78	\$ 625.30	\$ 69.48
1305474	ETQ-315151088-NO BRAKE DE 300W COLOR NEGRO	\$ 694.78	\$ 625.30	\$ 69.48
1305475	ETQ-315151089-NO BRAKE DE 300W COLOR NEGRO	\$ 694.78	\$ 625.30	\$ 69.48
1305476	ETQ-315151099-MONITOR DE 17	\$ 500.00	\$ 450.00	\$ 50.00
1305477	ETQ-315151101-MONITOR DE 17	\$ 500.00	\$ 450.00	\$ 50.00
1305478	ETQ-315151102-CPU COLOR NEGRO 160 GB CON QUEMADOR	\$ 7,652.17	\$ 6,886.95	\$ 765.22
1305479	ETQ-315151105-CPU COLOR NEGRO 160 GB CON QUEMADOR	\$ 7,652.17	\$ 6,886.95	\$ 765.22
1305480	ETQ-315151113-COPIADORA DE PLANOS	\$ 153,500.00	\$ 138,150.00	\$ 15,350.00
1305481	ETQ-315151114-FAX	\$ 873.91	\$ 786.51	\$ 87.40
1305482	ETQ-315151115-FAX	\$ 873.91	\$ 786.51	\$ 87.40
1305483	ETQ-315151047-PLANERO DE MADERA COLOR CAFE CON 36	\$ 500.00	\$ 450.00	\$ 50.00
1305484	ETQ-315151048-ANAQUEL METALICO COLOR GRIS CON 5 CH	\$ 300.00	\$ 270.00	\$ 30.00
1305485	ETQ-315151049-ANAQUEL METALICO COLOR GRIS CON 5 CH	\$ 300.00	\$ 270.00	\$ 30.00
1305486	ETQ-315151050-ANAQUEL METALICO COLOR GRIS CON 5 CH	\$ 300.00	\$ 270.00	\$ 30.00
1305487	ETQ-315151051-ANAQUEL METALICO COLOR GRIS CON 5 CH	\$ 300.00	\$ 270.00	\$ 30.00
1305488	ETQ-315151052-ANAQUEL METALICO COLOR GRIS CON 5 CH	\$ 300.00	\$ 270.00	\$ 30.00

Informe Financiero al Primer Trimestre 01 de enero al 31 de marzo 2024
Ente Público: Poder Ejecutivo del Estado de Zacatecas
Relación de Bienes en Comodato que componen el Patrimonio
(Pesos)

Código	Descripción del Bien	Valor Histórico	Depreciación Acumulada	Valor en libros
1305489	ETQ-315151054-PODADORA COLOR ROJO	\$ 1,000.00	\$ 900.00	\$ 100.00
1305490	ETQ-315151055-APARATO TELEFONICO COLOR BLANCO	\$ 150.00	\$ 135.00	\$ 15.00
1305491	ETQ-315151116-MONITOR COLOR NEGRO	\$ 500.00	\$ 450.00	\$ 50.00
1305492	ETQ-315151056-APARATO TELEFONICO COLOR BLANCO	\$ 150.00	\$ 135.00	\$ 15.00
1305493	ETQ-315150922-COMPUTADORA ENSAMBLADA MB PC CHIPS 8	\$ 3,460.87	\$ 3,114.78	\$ 346.09
1305494	ETQ-315150923-COMPUTADORA ENSAMBLADA MB PC CHIPS 8	\$ 3,460.87	\$ 3,114.78	\$ 346.09
1305495	ETQ-315151117-C. P. U. COLOR NEGRO/PLATA	\$ 6,547.83	\$ 5,893.04	\$ 654.79
1305496	ETQ-315151118-MONITOR	\$ 1,800.00	\$ 1,620.00	\$ 180.00
1305497	ETQ-315151119-MONITOR	\$ 1,434.78	\$ 1,291.30	\$ 143.48
1305498	ETQ-315151120-MONITOR	\$ 1,434.78	\$ 1,291.30	\$ 143.48
1305499	ETQ-315151121-MESA DE TRABAJO EN TRIPLAY	\$ 200.00	\$ 180.00	\$ 20.00
1305500	ETQ-315151122-REGULADOR DE VOLTAJE	\$ 100.00	\$ 90.00	\$ 10.00
1305501	ETQ-315151135-COPIADORA	\$ 100,447.80	\$ 90,403.02	\$ 10,044.78
1305502	ETQ-315151124-C.P.U.	\$ 6,778.26	\$ 6,100.43	\$ 677.83
1305503	ETQ-315151123-SCANNER	\$ 500.00	\$ 450.00	\$ 50.00
1305504	ETQ-315151131-MONITOR	\$ 700.00	\$ 630.00	\$ 70.00
1305505	ETQ-315151132-LAP TOP	\$ 8,373.91	\$ 7,536.51	\$ 837.40
1305506	ETQ-315151133-LAP TOP	\$ 8,373.91	\$ 7,536.51	\$ 837.40
1305507	ETQ-315151134-LAP TOP	\$ 5,797.98	\$ 5,218.18	\$ 579.80
1305508	ETQ-315151125-MONITOR	\$ 700.00	\$ 630.00	\$ 70.00
1305509	ETQ-315151126-C.P.U.	\$ 6,778.26	\$ 6,100.43	\$ 677.83
1305510	ETQ-315151127-MONITOR	\$ 700.00	\$ 630.00	\$ 70.00
1305511	ETQ-315151128-C.P.U.	\$ 6,778.26	\$ 6,100.43	\$ 677.83
1305512	ETQ-315151129-MONITOR	\$ 700.00	\$ 630.00	\$ 70.00
1305513	ETQ-315151130-C.P.U.	\$ 6,778.26	\$ 6,100.43	\$ 677.83
1305514	ETQ-315150001-MESA PARA COMPUTADORA DE FORMAICA CO	\$ 400.00	\$ 360.00	\$ 40.00
1305515	ETQ-315150002-ESCRITORIO SECRETARIAL DE FORMAICA P	\$ 1,000.00	\$ 900.00	\$ 100.00
1305516	ETQ-315150003-SILLA SECRETARIAL CON ELEV. NEUMATIC	\$ 300.00	\$ 270.00	\$ 30.00
1305517	ETQ-315150892-NO-BRAKE DE 400 VA CON REGULADOR INT	\$ 595.00	\$ 535.50	\$ 59.50
1305518	ETQ-315150008-CPU	\$ 2,000.00	\$ 1,800.00	\$ 200.00
1305519	ETQ-315150009-MONITOR COLOR NEGRO	\$ 700.00	\$ 630.00	\$ 70.00
1305520	ETQ-315151136-CÁMARA DIGITAL 6.2 MPX. COLOR NEGRO	\$ 300.00	\$ 270.00	\$ 30.00
1305521	ETQ-315151137-COPIADORA DE PLANOS	\$ 253,138.00	\$ 227,824.20	\$ 25,313.80
1305522	768 F-350 SUPER DUTY XL T/M 3 TON.	\$ 248,000.00	\$ 223,200.00	\$ 24,800.00
1305523	ETQ-315151140-PROYECTOR 2700 LUM	\$ 6,456.03	\$ 5,810.42	\$ 645.61
1305524	ETQ-315151141-MONITOR 21.5 LCD	\$ 700.00	\$ 630.00	\$ 70.00
1305525	ETQ-315151142-MONITOR 21.5 LCD	\$ 700.00	\$ 630.00	\$ 70.00
1305526	ETQ-315151143-MONITOR 21.5 LCD	\$ 700.00	\$ 630.00	\$ 70.00
1305527	ETQ-315151144-MONITOR 21.5 LCD	\$ 700.00	\$ 630.00	\$ 70.00
1305528	ETQ-315151146-C.P.U. PROTEUS BETA PA75	\$ 12,085.33	\$ 10,876.79	\$ 1,208.54
1305529	ETQ-315151147-C.P.U. PROTEUS BETA PA75	\$ 12,085.33	\$ 10,876.79	\$ 1,208.54

Informe Financiero al Primer Trimestre 01 de enero al 31 de marzo 2024
Ente Público: Poder Ejecutivo del Estado de Zacatecas
Relación de Bienes en Comodato que componen el Patrimonio
(Pesos)

Código	Descripción del Bien	Valor Histórico	Depreciación Acumulada	Valor en libros
1305530	ETQ-315151148-C.P.U. PROTEUS BETA PA75	\$ 12,085.33	\$ 10,876.79	\$ 1,208.54
1305531	ETQ-315151149-IMPRESORA HP LASERJET	\$ 4,955.17	\$ 4,459.65	\$ 495.52
1305532	ETQ-315151150-CÁMARA DIGITAL 3XOPTICAL ZOOM MPEG 4	\$ 300.00	\$ 270.00	\$ 30.00
1305533	ETQ-303014772-TELEFONO	\$ 150.00	\$ 135.00	\$ 15.00
1305534	ETQ-303002627-TELEFONO	\$ 150.00	\$ 135.00	\$ 15.00
1305535	ETQ-303002673-TELEFONO	\$ 150.00	\$ 135.00	\$ 15.00
1305536	ETQ-303004912-TAQUIMETRO ELECTRONICO VERDE CON MAL	\$ 500.00	\$ 450.00	\$ 50.00
1305537	ETQ-303010326-TELEFONO	\$ 150.00	\$ 135.00	\$ 15.00
1305538	ETQ-303010308-TELEFONO	\$ 150.00	\$ 135.00	\$ 15.00
1305539	ETQ-303010294-TELEFONO	\$ 150.00	\$ 135.00	\$ 15.00
1305540	ETQ-303010307-TELEFONO	\$ 150.00	\$ 135.00	\$ 15.00
1305541	ETQ-303010293-TELEFONO	\$ 150.00	\$ 135.00	\$ 15.00
1305542	ETQ-303004301-TELEFONO	\$ 150.00	\$ 135.00	\$ 15.00
1305543	ETQ-303002205-TELEFONO	\$ 150.00	\$ 135.00	\$ 15.00
1305544	ETQ-303010297-TELEFONO	\$ 150.00	\$ 135.00	\$ 15.00
1305545	ETQ-303010317-TELEFONO	\$ 150.00	\$ 135.00	\$ 15.00
1305546	ETQ-303002210-TELEFONO	\$ 150.00	\$ 135.00	\$ 15.00
1305547	ETQ-303010325-TELEFONO	\$ 150.00	\$ 135.00	\$ 15.00
1305548	ETQ-303002528-TELEFONO	\$ 150.00	\$ 135.00	\$ 15.00
1305549	ETQ-303010234-CONMUTADOR DE 3 NIVELES COLOR BIGE	\$ 150.00	\$ 135.00	\$ 15.00
1305550	ETQ-303002207-TELEFONO	\$ 150.00	\$ 135.00	\$ 15.00
1305551	ETQ-303007658-TELEFONO	\$ 150.00	\$ 135.00	\$ 15.00
1305552	ETQ-303007364-TELEFONO	\$ 150.00	\$ 135.00	\$ 15.00
1305553	ETQ-303001965-TELEFONO	\$ 150.00	\$ 135.00	\$ 15.00
1305554	ETQ-303010309-TELEFONO	\$ 150.00	\$ 135.00	\$ 15.00
1305555	ETQ-303010313-TELEFONO	\$ 150.00	\$ 135.00	\$ 15.00
1305556	ETQ-303007361-TELEFONO	\$ 150.00	\$ 135.00	\$ 15.00
1305557	ETQ-303010324-TELEFONO	\$ 150.00	\$ 135.00	\$ 15.00
1305558	ETQ-303002423-TELEFONO	\$ 150.00	\$ 135.00	\$ 15.00
1305559	ETQ-303002209-TELEFONO	\$ 150.00	\$ 135.00	\$ 15.00
1305560	ETQ-303010322-TELEFONO	\$ 150.00	\$ 135.00	\$ 15.00
1305561	ETQ-303010300-TELEFONO	\$ 150.00	\$ 135.00	\$ 15.00
1305562	ETQ-303010321-TELEFONO	\$ 150.00	\$ 135.00	\$ 15.00
1305563	ETQ-303010292-TELEFONO	\$ 150.00	\$ 135.00	\$ 15.00
1305564	ETQ-303010310-TELEFONO	\$ 150.00	\$ 135.00	\$ 15.00
1305565	ETQ-303002206-TELEFONO	\$ 150.00	\$ 135.00	\$ 15.00
1305566	ETQ-303010318-TELEFONO	\$ 150.00	\$ 135.00	\$ 15.00
1305567	ETQ-303010295-TELEFONO	\$ 150.00	\$ 135.00	\$ 15.00
1305568	ETQ-303007362-TELEFONO	\$ 150.00	\$ 135.00	\$ 15.00
1305569	ETQ-303002232-TELEFONO	\$ 150.00	\$ 135.00	\$ 15.00
1305570	ETQ-303015099-TELEFONO	\$ 150.00	\$ 135.00	\$ 15.00

Informe Financiero al Primer Trimestre 01 de enero al 31 de marzo 2024
Ente Público: Poder Ejecutivo del Estado de Zacatecas
Relación de Bienes en Comodato que componen el Patrimonio
(Pesos)

Código	Descripción del Bien	Valor Histórico	Depreciación Acumulada	Valor en libros
1305571	ETQ-303001958-TELEFONO	\$ 150.00	\$ 135.00	\$ 15.00
1305572	ETQ-303002199-TELEFONO	\$ 150.00	\$ 135.00	\$ 15.00
1305573	ETQ-303010296-TELEFONO	\$ 150.00	\$ 135.00	\$ 15.00
1305574	ETQ-303010314-TELEFONO	\$ 150.00	\$ 135.00	\$ 15.00
1305575	ETQ-303010334-TELEFONO	\$ 150.00	\$ 135.00	\$ 15.00
1305576	ETQ-303015100-TELEFONO	\$ 150.00	\$ 135.00	\$ 15.00
1305577	ETQ-303010332-TELEFONO	\$ 150.00	\$ 135.00	\$ 15.00
1305578	ETQ-303002192-TELEFONO	\$ 150.00	\$ 135.00	\$ 15.00
1305579	ETQ-303002132-TELEFONO	\$ 150.00	\$ 135.00	\$ 15.00
1305580	ETQ-303007696-TELEFONO	\$ 150.00	\$ 135.00	\$ 15.00
1305581	ETQ-303010312-TELEFONO	\$ 150.00	\$ 135.00	\$ 15.00
1305582	ETQ-303010333-TELEFONO	\$ 150.00	\$ 135.00	\$ 15.00
1305583	ETQ-303002248-TELEFONO	\$ 150.00	\$ 135.00	\$ 15.00
1305584	ETQ-303010331-TELEFONO	\$ 150.00	\$ 135.00	\$ 15.00
1305585	ETQ-303002131-TELEFONO	\$ 10,945.00	\$ 9,850.50	\$ 1,094.50
1305586	ETQ-303002580-TELEFONO	\$ 150.00	\$ 135.00	\$ 15.00
1305587	ETQ-303010311-TELEFONO	\$ 150.00	\$ 135.00	\$ 15.00
1305588	ETQ-303010329-TELEFONO	\$ 150.00	\$ 135.00	\$ 15.00
1305589	ETQ-303010319-TELEFONO	\$ 150.00	\$ 135.00	\$ 15.00
1305590	ETQ-303004164-TELEFONO	\$ 10,945.00	\$ 9,850.50	\$ 1,094.50
1305591	ETQ-303004174-TELEFONO	\$ 150.00	\$ 135.00	\$ 15.00
1305592	ETQ-303010328-TELEFONO	\$ 150.00	\$ 135.00	\$ 15.00
1305593	ETQ-303010320-TELEFONO	\$ 150.00	\$ 135.00	\$ 15.00
1305594	ETQ-303010299-TELEFONO	\$ 150.00	\$ 135.00	\$ 15.00
1305595	ETQ-303007363-TELEFONO	\$ 150.00	\$ 135.00	\$ 15.00
1305596	ETQ-303010298-TELEFONO	\$ 150.00	\$ 135.00	\$ 15.00
1305597	ETQ-303010323-TELEFONO	\$ 150.00	\$ 135.00	\$ 15.00
1305598	ETQ-315050903-ESCRITORIO EN ESCUADRA FORMAICA COLO	\$ 3,100.00	\$ 2,790.00	\$ 310.00
1305599	ETQ-315051528-ESCRITORIO MODULAR SECRETARIAL DE 1.	\$ 3,425.00	\$ 3,082.50	\$ 342.50
1305600	ETQ-315051526-ESCRITORIO MODULAR SECRETARIAL DE 1.	\$ 3,425.00	\$ 3,082.50	\$ 342.50
1305601	ETQ-313000006-SILLA SECRETARIAL CON BASE GIRATORIA	\$ 300.00	\$ 270.00	\$ 30.00
1305602	ETQ-313000034-SILLA SECRETARIAL CON BASE GIRATORIA	\$ 300.00	\$ 270.00	\$ 30.00
1305603	ETQ-313001021-SILLA SECRETARIAL TAPIZADA PLIANA VE	\$ 300.00	\$ 270.00	\$ 30.00
1305604	ETQ-090000224-impresora	\$ 3,584.40	\$ 3,225.96	\$ 358.44
1305605	ETQ-090000223-IMPRESORA	\$ 3,584.40	\$ 3,225.96	\$ 358.44
1305606	ETQ-090000222-MODULO	\$ 7,960.00	\$ 7,164.00	\$ 796.00
1305607	ETQ-315151155-MODELO WS5501Q	\$ 2,987.00	\$ 2,688.30	\$ 298.70
1305608	ETQ-315151060-MESA MALIBU EBANO	\$ 2,262.00	\$ 2,035.80	\$ 226.20
1305609	ETQ-090000282-ESCRITORIO SECRETARIAL	\$ 1,000.00	\$ 900.00	\$ 100.00
1305610	ETQ-090000227-SILLA PARA VISITA	\$ 357.99	\$ 322.19	\$ 35.80
1305611	ETQ-090000232-SILLA PARA VISITA	\$ 357.99	\$ 322.19	\$ 35.80

Informe Financiero al Primer Trimestre 01 de enero al 31 de marzo 2024
Ente Público: Poder Ejecutivo del Estado de Zacatecas
Relación de Bienes en Comodato que componen el Patrimonio
(Pesos)

Código	Descripción del Bien	Valor Histórico	Depreciación Acumulada	Valor en libros
1305612	ETQ-090000235-SILLA PARA VISITA	\$ 357.99	\$ 322.19	\$ 35.80
1305613	ETQ-090000238-SILLA PARA VISITA	\$ 357.99	\$ 322.19	\$ 35.80
1305614	ETQ-090000240-SILLA PARA VISITA	\$ 357.99	\$ 322.19	\$ 35.80
1305615	ETQ-090000243-SILLA PARA VISITA	\$ 357.99	\$ 322.19	\$ 35.80
1305616	ETQ-090000244-SILLA PARA VISITA	\$ 357.99	\$ 322.19	\$ 35.80
1305617	ETQ-090000280-SILLA PARA VISITA	\$ 357.99	\$ 322.19	\$ 35.80
1305618	ETQ-090000281-SILLA PARA VISITA	\$ 357.99	\$ 322.19	\$ 35.80
1305619	ETQ-090000249-SILLA PARA VISITA	\$ 357.99	\$ 322.19	\$ 35.80
1305620	ETQ-090000252-SILLA PARA VISITA	\$ 357.99	\$ 322.19	\$ 35.80
1305621	ETQ-090000255-SILLA PARA VISITA	\$ 357.99	\$ 322.19	\$ 35.80
1305622	ETQ-090000258-SILLA PARA VISITA	\$ 357.99	\$ 322.19	\$ 35.80
1305623	ETQ-090000261-SILLA PARA VISITA	\$ 357.99	\$ 322.19	\$ 35.80
1305624	ETQ-090000266-SILLA PARA VISITA	\$ 357.99	\$ 322.19	\$ 35.80
1305625	ETQ-090000269-SILLA PARA VISITA	\$ 357.99	\$ 322.19	\$ 35.80
1305626	ETQ-090000274-SILLA PARA VISITA	\$ 357.99	\$ 322.19	\$ 35.80
1305627	ETQ-090000275-SILLA PARA VISITA	\$ 357.99	\$ 322.19	\$ 35.80
1305628	ETQ-090000226-SILLA SECRETARIAL	\$ 1,339.99	\$ 1,205.99	\$ 134.00
1305629	ETQ-090000225-ESCRITORIO TIPO L	\$ 1,339.99	\$ 1,205.99	\$ 134.00
1305630	ETQ-090000230-ESCRITORIO TIPO L	\$ 10,000.00	\$ 9,000.00	\$ 1,000.00
1305631	ETQ-090000231-SILLA SECRETARIAL	\$ 1,339.99	\$ 1,205.99	\$ 134.00
1305632	ETQ-090000233-ESCRITORIO TIPO L	\$ 1,339.99	\$ 1,205.99	\$ 134.00
1305633	ETQ-090000234-SILLA SECRETARIAL	\$ 1,339.99	\$ 1,205.99	\$ 134.00
1305634	ETQ-090000236-ESCRITORIO TIPO L	\$ 10,000.00	\$ 9,000.00	\$ 1,000.00
1305635	ETQ-090000237-SILLA SECRETARIAL	\$ 1,339.99	\$ 1,205.99	\$ 134.00
1305636	ETQ-090000239-SILLA SECRETARIAL	\$ 1,339.99	\$ 1,205.99	\$ 134.00
1305637	ETQ-090000241-ESCRITORIO TIPO L	\$ 10,000.00	\$ 9,000.00	\$ 1,000.00
1305638	ETQ-090000242-SILLA SECRETARIAL	\$ 1,339.99	\$ 1,205.99	\$ 134.00
1305639	ETQ-090000283-ALACENA COLGANTE	\$ 3,449.99	\$ 3,104.99	\$ 345.00
1305640	ETQ-090000245-ESCRITORIO TIPO L	\$ 10,000.00	\$ 9,000.00	\$ 1,000.00
1305641	ETQ-090000246-SILLA SECRETARIAL	\$ 3,339.99	\$ 3,005.99	\$ 334.00
1305642	ETQ-090000276-ESCRITORIO EJECUTIVO	\$ 7,800.02	\$ 7,020.01	\$ 780.01
1305643	ETQ-090000277-sillon ejecutivo	\$ 1,740.00	\$ 1,566.00	\$ 174.00
1305644	ETQ-090000247-ESCRITORIO TIPO L	\$ 10,000.00	\$ 9,000.00	\$ 1,000.00
1305645	ETQ-090000248-SILLA SECRETARIAL	\$ 3,339.99	\$ 3,005.99	\$ 334.00
1305646	ETQ-090000250-ESCRITORIO TIPO L	\$ 10,000.00	\$ 9,000.00	\$ 1,000.00
1305647	ETQ-090000251-SILLA SECRETARIAL	\$ 1,339.99	\$ 1,205.99	\$ 134.00
1305648	ETQ-090000253-ESCRITORIO TIPO L	\$ 10,000.00	\$ 9,000.00	\$ 1,000.00
1305649	ETQ-090000254-SILLA SECRETARIAL	\$ 1,339.99	\$ 1,205.99	\$ 134.00
1305650	ETQ-090000256-ESCRITORIO TIPO L	\$ 10,000.00	\$ 9,000.00	\$ 1,000.00
1305651	ETQ-090000257-SILLA SECRETARIAL	\$ 1,339.99	\$ 1,205.99	\$ 134.00
1305652	ETQ-090000259-ESCRITORIO TIPO L	\$ 10,000.00	\$ 9,000.00	\$ 1,000.00

Informe Financiero al Primer Trimestre 01 de enero al 31 de marzo 2024
Ente Público: Poder Ejecutivo del Estado de Zacatecas
Relación de Bienes en Comodato que componen el Patrimonio
(Pesos)

Código	Descripción del Bien	Valor Histórico	Depreciación Acumulada	Valor en libros
1305653	ETQ-090000260-SILLA SECRETARIAL	\$ 1,339.99	\$ 1,205.99	\$ 134.00
1305654	ETQ-090000264-ESCRITORIO TIPO L	\$ 10,000.00	\$ 9,000.00	\$ 1,000.00
1305655	ETQ-090000265-SILLA SECRETARIAL	\$ 1,339.99	\$ 1,205.99	\$ 134.00
1305656	ETQ-090000267-ESCRITORIO SECRETARIAL	\$ 7,800.02	\$ 7,020.01	\$ 780.01
1305657	ETQ-090000268-SILLA SECRETARIAL	\$ 1,339.99	\$ 1,205.99	\$ 134.00
1305658	ETQ-090000270-ESCRITORIO EJECUTIVO	\$ 7,800.02	\$ 7,020.01	\$ 780.01
1305659	ETQ-090000271-SILLA SECRETARIAL	\$ 1,339.99	\$ 1,205.99	\$ 134.00
1305660	ETQ-090000290-MONITOR DE PANTALLA PLANA DE 18.5	\$ 1,583.63	\$ 1,425.26	\$ 158.37
1305661	ETQ-090000291-CPU (PC DE ESCRITORIO)	\$ 2,000.00	\$ 1,800.00	\$ 200.00
1305662	ETQ-090000287-CPU (PC DE ESCRITORIO)	\$ 2,000.00	\$ 1,800.00	\$ 200.00
1305663	ETQ-090000288-MONITOR DE PANTALLA PLANA	\$ 1,583.63	\$ 1,425.26	\$ 158.37
1305664	ETQ-315151153-IMPRESORA DE INYECCION DE TINTA	\$ 200.00	\$ 180.00	\$ 20.00
1305665	ETQ-090000293-IMPRESORA DE INYECCION DE TINTA	\$ 200.00	\$ 180.00	\$ 20.00
1305666	ETQ-090000289-MONITOR DE PANTALLA PLANA	\$ 1,583.63	\$ 1,425.26	\$ 158.37
1305667	ETQ-090000292-CPU (PC DE ESCRITORIO)	\$ 2,000.00	\$ 1,800.00	\$ 200.00
1305668	ETQ-090000285-IMPRESORA DE INYECCION DE TINTA	\$ 200.00	\$ 180.00	\$ 20.00
1305669	ETQ-090000284-IMPRESORA DE INYECCION DE TINTA	\$ 200.00	\$ 180.00	\$ 20.00
1305670	ETQ-090000286-IMPRESORA DE INYECCION DE TINTA	\$ 200.00	\$ 180.00	\$ 20.00
1305671	ETQ-090000228-MONITOR DE PANTALLA PLANA	\$ 1,583.63	\$ 1,425.26	\$ 158.37
1305672	ETQ-090000229-CPU (PC DE ESCRITORIO)	\$ 2,000.00	\$ 1,800.00	\$ 200.00
1305673	ETQ-090000279-CPU (PC DE ESCRITORIO)	\$ 2,000.00	\$ 1,800.00	\$ 200.00
1305674	ETQ-090000278-MONITOR DE PANTALLA PLANA	\$ 1,583.63	\$ 1,425.26	\$ 158.37
1305675	ETQ-090000262-MONITOR DE PANTALLA PLANA	\$ 1,583.63	\$ 1,425.26	\$ 158.37
1305676	ETQ-090000263-CPU (PC DE ESCRITORIO)	\$ 2,000.00	\$ 1,800.00	\$ 200.00
1305677	ETQ-090000272-MONITOR DE PANTALLA PLANA	\$ 1,583.63	\$ 1,425.26	\$ 158.37
1305678	ETQ-090000273-CPU (PC DE ESCRITORIO)	\$ 2,000.00	\$ 1,800.00	\$ 200.00
1305679	ETQ-090000307-SILLA PLEGABLE	\$ 100.00	\$ 90.00	\$ 10.00
1305680	ETQ-090000308-SILLA PLEGABLE	\$ 100.00	\$ 90.00	\$ 10.00
1305681	ETQ-090000309-SILLA PLEGABLE	\$ 100.00	\$ 90.00	\$ 10.00
1305682	ETQ-090000310-SILLA PLEGABLE	\$ 100.00	\$ 90.00	\$ 10.00
1305683	ETQ-090000311-SILLA PLEGABLE	\$ 100.00	\$ 90.00	\$ 10.00
1305684	ETQ-090000312-SILLA PLEGABLE	\$ 100.00	\$ 90.00	\$ 10.00
1305685	ETQ-090000313-SILLA PLEGABLE	\$ 100.00	\$ 90.00	\$ 10.00
1305686	ETQ-090000314-SILLA PLEGABLE	\$ 100.00	\$ 90.00	\$ 10.00
1305687	ETQ-090000315-SILLA PLEGABLE	\$ 100.00	\$ 90.00	\$ 10.00
1305688	ETQ-090000316-SILLA PLEGABLE	\$ 100.00	\$ 90.00	\$ 10.00
1305689	ETQ-090000317-SILLA PLEGABLE	\$ 100.00	\$ 90.00	\$ 10.00
1305690	ETQ-090000318-SILLA PLEGABLE	\$ 100.00	\$ 90.00	\$ 10.00
1305691	ETQ-090000319-SILLA PLEGABLE	\$ 100.00	\$ 90.00	\$ 10.00
1305692	ETQ-090000320-SILLA PLEGABLE	\$ 100.00	\$ 90.00	\$ 10.00
1305693	ETQ-090000321-SILLA PLEGABLE	\$ 100.00	\$ 90.00	\$ 10.00

Informe Financiero al Primer Trimestre 01 de enero al 31 de marzo 2024
Ente Público: Poder Ejecutivo del Estado de Zacatecas
Relación de Bienes en Comodato que componen el Patrimonio
(Pesos)

Código	Descripción del Bien	Valor Histórico	Depreciación Acumulada	Valor en libros
1305694	ETQ-090000322-SILLA PLEGABLE	\$ 100.00	\$ 90.00	\$ 10.00
1305695	ETQ-090000323-SILLA PLEGABLE	\$ 100.00	\$ 90.00	\$ 10.00
1305696	ETQ-090000324-SILLA PLEGABLE	\$ 100.00	\$ 90.00	\$ 10.00
1305697	ETQ-090000325-SILLA PLEGABLE	\$ 100.00	\$ 90.00	\$ 10.00
1305698	ETQ-090000326-SILLA PLEGABLE	\$ 100.00	\$ 90.00	\$ 10.00
1305699	ETQ-090000327-SILLA PLEGABLE	\$ 100.00	\$ 90.00	\$ 10.00
1305700	ETQ-090000328-SILLA PLEGABLE	\$ 100.00	\$ 90.00	\$ 10.00
1305701	ETQ-090000329-SILLA PLEGABLE	\$ 100.00	\$ 90.00	\$ 10.00
1305702	ETQ-090000330-SILLA PLEGABLE	\$ 100.00	\$ 90.00	\$ 10.00
1305703	ETQ-090000331-SILLA PLEGABLE	\$ 100.00	\$ 90.00	\$ 10.00
1305704	ETQ-090000332-SILLA PLEGABLE	\$ 100.00	\$ 90.00	\$ 10.00
1305705	ETQ-090000333-SILLA PLEGABLE	\$ 100.00	\$ 90.00	\$ 10.00
1305706	ETQ-090000334-SILLA PLEGABLE	\$ 100.00	\$ 90.00	\$ 10.00
1305707	ETQ-090000335-SILLA PLEGABLE	\$ 100.00	\$ 90.00	\$ 10.00
1305708	ETQ-090000336-SILLA PLEGABLE	\$ 100.00	\$ 90.00	\$ 10.00
1305709	ETQ-090000337-SILLA PLEGABLE	\$ 100.00	\$ 90.00	\$ 10.00
1305710	ETQ-090000338-SILLA PLEGABLE	\$ 100.00	\$ 90.00	\$ 10.00
1305711	ETQ-090000339-SILLA PLEGABLE	\$ 100.00	\$ 90.00	\$ 10.00
1305712	ETQ-090000340-SILLA PLEGABLE	\$ 100.00	\$ 90.00	\$ 10.00
1305713	ETQ-090000341-SILLA PLEGABLE	\$ 100.00	\$ 90.00	\$ 10.00
1305714	ETQ-090000342-SILLA PLEGABLE	\$ 100.00	\$ 90.00	\$ 10.00
1305715	ETQ-090000343-SILLA PLEGABLE	\$ 100.00	\$ 90.00	\$ 10.00
1305716	ETQ-090000344-SILLA PLEGABLE	\$ 100.00	\$ 90.00	\$ 10.00
1305717	ETQ-090000345-SILLA PLEGABLE	\$ 100.00	\$ 90.00	\$ 10.00
1305718	ETQ-090000346-SILLA PLEGABLE	\$ 100.00	\$ 90.00	\$ 10.00
1305719	ETQ-090000347-SILLA PLEGABLE	\$ 100.00	\$ 90.00	\$ 10.00
1305720	ETQ-090000348-SILLA PLEGABLE	\$ 100.00	\$ 90.00	\$ 10.00
1305721	ETQ-090000349-SILLA PLEGABLE	\$ 100.00	\$ 90.00	\$ 10.00
1305722	ETQ-090000350-SILLA PLEGABLE	\$ 100.00	\$ 90.00	\$ 10.00
1305723	ETQ-090000351-SILLA PLEGABLE	\$ 100.00	\$ 90.00	\$ 10.00
1305724	ETQ-090000352-SILLA PLEGABLE	\$ 100.00	\$ 90.00	\$ 10.00
1305725	ETQ-090000353-SILLA PLEGABLE	\$ 100.00	\$ 90.00	\$ 10.00
1305726	ETQ-090000354-SILLA PLEGABLE	\$ 100.00	\$ 90.00	\$ 10.00
1305727	ETQ-090000355-SILLA PLEGABLE	\$ 100.00	\$ 90.00	\$ 10.00
1305728	ETQ-090000356-SILLA PLEGABLE	\$ 100.00	\$ 90.00	\$ 10.00
1305729	ETQ-090000357-SILLA PARA VISITA	\$ 350.00	\$ 315.00	\$ 35.00
1305730	ETQ-090000358-SILLA PARA VISITA	\$ 350.00	\$ 315.00	\$ 35.00
1305731	ETQ-090000359-SILLA PARA VISITA	\$ 350.00	\$ 315.00	\$ 35.00
1305732	ETQ-090000360-SILLA PARA VISITA	\$ 350.00	\$ 315.00	\$ 35.00
1305733	ETQ-090000361-SILLA PARA VISITA	\$ 350.00	\$ 315.00	\$ 35.00
1305734	ETQ-090000362-SILLA PARA VISITA	\$ 350.00	\$ 315.00	\$ 35.00

Informe Financiero al Primer Trimestre 01 de enero al 31 de marzo 2024
Ente Público: Poder Ejecutivo del Estado de Zacatecas
Relación de Bienes en Comodato que componen el Patrimonio
(Pesos)

Código	Descripción del Bien	Valor Histórico	Depreciación Acumulada	Valor en libros
1305735	ETQ-090000363-SILLA PARA VISITA	\$ 350.00	\$ 315.00	\$ 35.00
1305736	ETQ-090000364-SILLA PARA VISITA	\$ 350.00	\$ 315.00	\$ 35.00
1305737	ETQ-090000365-SILLA PARA VISITA	\$ 350.00	\$ 315.00	\$ 35.00
1305738	ETQ-090000366-SILLA PARA VISITA	\$ 350.00	\$ 315.00	\$ 35.00
1305739	ETQ-090000367-ALACENA FIJA	\$ 500.00	\$ 450.00	\$ 50.00
1305740	ETQ-090000368-MESA TIPO COMEDOR	\$ 200.00	\$ 180.00	\$ 20.00
1305741	ETQ-090000369-MESA TIPO COMEDOR	\$ 200.00	\$ 180.00	\$ 20.00
1305742	ETQ-090000370-MESA TIPO COMEDOR	\$ 200.00	\$ 180.00	\$ 20.00
1305743	ETQ-090000371-MESA TIPO COMEDOR	\$ 200.00	\$ 180.00	\$ 20.00
1305744	ETQ-090000372-MESA TIPO COMEDOR	\$ 200.00	\$ 180.00	\$ 20.00
1305745	ETQ-090000373-TOLDO	\$ 1,000.00	\$ 900.00	\$ 100.00
1305746	ETQ-090000374-BUTACA TIPO TANDEM de 3	\$ 300.00	\$ 270.00	\$ 30.00
1305747	ETQ-090000375-BUTACA TIPO TANDEM DE 3	\$ 300.00	\$ 270.00	\$ 30.00
1305748	ETQ-090000376-BUTACA TIPO TANDEM DE 3	\$ 300.00	\$ 270.00	\$ 30.00
1305749	ETQ-090000377-BUTACA TIPO TANDEM DE 3	\$ 300.00	\$ 270.00	\$ 30.00
1305750	ETQ-090000378-BUTACA TIPO TANDEM DE 2	\$ 300.00	\$ 270.00	\$ 30.00
1305751	ETQ-090000379-BUTACA TIPO TANDEM DE 2	\$ 300.00	\$ 270.00	\$ 30.00
1305752	ETQ-090000380-MESA TABLON PLEGABLE	\$ 200.00	\$ 180.00	\$ 20.00
1305753	ETQ-090000381-MESA TABLON	\$ 200.00	\$ 180.00	\$ 20.00
1305754	ETQ-090000382-MESA TABLON PLEGABLE	\$ 200.00	\$ 180.00	\$ 20.00
1305755	ETQ-090000383-MESA TABLON PLEGABLE	\$ 200.00	\$ 180.00	\$ 20.00
1305756	ETQ-090000385-MESA TABLON PLEGABLE	\$ 350.00	\$ 315.00	\$ 35.00
1305757	ETQ-090000384-MESA TABLON PLEGABLE	\$ 200.00	\$ 180.00	\$ 20.00
1305758	ETQ-090000386-SILLA SECRETARIAL	\$ 300.00	\$ 270.00	\$ 30.00
1305759	ETQ-090000388-SILLÓN EJECUTIVO	\$ 1,500.00	\$ 1,350.00	\$ 150.00
1305760	ETQ-090000389-COCINETA	\$ 3,000.00	\$ 2,700.00	\$ 300.00
1305761	ETQ-090000390-SILLÓN SEMIEJECUTIVO	\$ 1,500.00	\$ 1,350.00	\$ 150.00
1305762	ETQ-090000387-CAMARA FOTOGRAFICA DIGITAL	\$ 1,650.27	\$ 1,485.24	\$ 165.03
1305763	ETQ-090000391-CAMARA FOTOGRAFICA DIGITAL	\$ 1,650.27	\$ 1,485.24	\$ 165.03
1305764	ETQ-090000392-CAMARA FOTOGRAFICA DIGITAL	\$ 1,650.27	\$ 1,485.24	\$ 165.03
1305765	ETQ-090000393-CAMARA FOTOGRAFICA DIGITAL	\$ 1,650.23	\$ 1,485.20	\$ 165.03
1305766	ETQ-090000394-CAMARA FOTOGRAFICA DIGITAL	\$ 1,650.23	\$ 1,485.20	\$ 165.03
1305767	ETQ-090000395-CAMARA FOTOGRAFICA DIGITAL	\$ 1,650.23	\$ 1,485.20	\$ 165.03
1305768	ETQ-090000396-CAMARA FOTOGRAFICA DIGITAL	\$ 1,650.23	\$ 1,485.20	\$ 165.03
1305769	ETQ-090000397-CAMARA FOTOGRAFICA DIGITAL	\$ 1,650.23	\$ 1,485.20	\$ 165.03
1305770	ETQ-315151160-COMEDOR	\$ 300.00	\$ 270.00	\$ 30.00
1305771	ETQ-315151159-SILLA PARA COMEDOR	\$ 200.00	\$ 180.00	\$ 20.00
1305772	ETQ-315151158-SILLA PARA COMEDOR	\$ 200.00	\$ 180.00	\$ 20.00
1305773	ETQ-315151157-SILLA PARA COMEDOR	\$ 200.00	\$ 180.00	\$ 20.00
1305774	ETQ-315151156-SILLA PARA COMEDOR	\$ 200.00	\$ 180.00	\$ 20.00
1305775	ETQ-315151154-CIRCUITO CERRADO DE T.V.	\$ 5,000.00	\$ 4,500.00	\$ 500.00

Informe Financiero al Primer Trimestre 01 de enero al 31 de marzo 2024
Ente Público: Poder Ejecutivo del Estado de Zacatecas
Relación de Bienes en Comodato que componen el Patrimonio
(Pesos)

Código	Descripción del Bien	Valor Histórico	Depreciación Acumulada	Valor en libros
1305776	ETQ-315151152-ESCANER PLANO	\$ 500.00	\$ 450.00	\$ 50.00
1305777	ETQ-315151151-SERVIDOR DE COMPUTADORAS	\$ 2,000.00	\$ 1,800.00	\$ 200.00
1305778	ETQ-900006	\$ 269.12	\$ 242.20	\$ 26.92
1305779	ETQ-900006	\$ 269.12	\$ 242.20	\$ 26.92
1305780	ETQ-900006	\$ 269.12	\$ 242.20	\$ 26.92
1305781	ETQ-900006	\$ 269.12	\$ 242.20	\$ 26.92
1305782	ETQ-900006	\$ 269.12	\$ 242.20	\$ 26.92
1305783	ETQ-900006	\$ 269.12	\$ 242.20	\$ 26.92
1305784	ETQ-900006	\$ 269.12	\$ 242.20	\$ 26.92
1305785	ETQ-900006	\$ 269.12	\$ 242.20	\$ 26.92
1305786	ETQ-900006	\$ 269.12	\$ 242.20	\$ 26.92
1305787	ETQ-900006	\$ 269.12	\$ 242.20	\$ 26.92
1305788	ETQ-900006	\$ 269.12	\$ 242.20	\$ 26.92
1305789	ETQ-900006	\$ 269.12	\$ 242.20	\$ 26.92
1305790	ETQ-900006	\$ 269.12	\$ 242.20	\$ 26.92
1305791	ETQ-900006	\$ 269.12	\$ 242.20	\$ 26.92
1305792	ETQ-900006	\$ 269.12	\$ 242.20	\$ 26.92
1305793	ETQ-900006	\$ 269.12	\$ 242.20	\$ 26.92
1305794	ETQ-900006	\$ 269.12	\$ 242.20	\$ 26.92
1305795	ETQ-900006	\$ 269.12	\$ 242.20	\$ 26.92
1305796	ETQ-900006	\$ 269.12	\$ 242.20	\$ 26.92
1305797	ETQ-900006	\$ 269.12	\$ 242.20	\$ 26.92
1305798	ETQ-900006	\$ 269.12	\$ 242.20	\$ 26.92
1305799	ETQ-900006	\$ 269.12	\$ 242.20	\$ 26.92
1305800	ETQ-900006	\$ 269.12	\$ 242.20	\$ 26.92
1305801	ETQ-900006	\$ 269.12	\$ 242.20	\$ 26.92
1305802	ETQ-900006	\$ 269.12	\$ 242.20	\$ 26.92
1305803	ETQ-900006	\$ 269.12	\$ 242.20	\$ 26.92
1305804	ETQ-900006	\$ 269.12	\$ 242.20	\$ 26.92
1305805	ETQ-900006	\$ 269.12	\$ 242.20	\$ 26.92
1305806	ETQ-900006	\$ 269.12	\$ 242.20	\$ 26.92
1305807	ETQ-900006	\$ 269.12	\$ 242.20	\$ 26.92
1305808	ETQ-900006	\$ 269.12	\$ 242.20	\$ 26.92
1305809	ETQ-900006	\$ 269.12	\$ 242.20	\$ 26.92
1305810	ETQ-900006	\$ 269.12	\$ 242.20	\$ 26.92
1305811	ETQ-900006	\$ 269.12	\$ 242.20	\$ 26.92
1305812	ETQ-900006	\$ 663.52	\$ 597.16	\$ 66.36
1305813	ETQ-900006	\$ 663.52	\$ 597.16	\$ 66.36
1305814	ETQ-900006	\$ 663.52	\$ 597.16	\$ 66.36
1305815	ETQ-900006	\$ 663.52	\$ 597.16	\$ 66.36
1305816	ETQ-900006	\$ 663.52	\$ 597.16	\$ 66.36

Informe Financiero al Primer Trimestre 01 de enero al 31 de marzo 2024
Ente Público: Poder Ejecutivo del Estado de Zacatecas
Relación de Bienes en Comodato que componen el Patrimonio
(Pesos)

Código	Descripción del Bien	Valor Histórico	Depreciación Acumulada	Valor en libros
1305817	ETQ-900006	\$ 663.52	\$ 597.16	\$ 66.36
1305818	ETQ-900006	\$ 663.52	\$ 597.16	\$ 66.36
1305819	ETQ-900006	\$ 663.52	\$ 597.16	\$ 66.36
1305820	ETQ-900006	\$ 663.52	\$ 597.16	\$ 66.36
1305821	ETQ-900006	\$ 663.52	\$ 597.16	\$ 66.36
1305822	ETQ-900006	\$ 663.52	\$ 597.16	\$ 66.36
1305823	ETQ-900006	\$ 663.52	\$ 597.16	\$ 66.36
1305824	ETQ-900006	\$ 663.52	\$ 597.16	\$ 66.36
1305825	ETQ-900006	\$ 663.52	\$ 597.16	\$ 66.36
1305826	ETQ-900006	\$ 663.52	\$ 597.16	\$ 66.36
1305827	ETQ-900006	\$ 663.52	\$ 597.16	\$ 66.36
1305828	ETQ-900006	\$ 663.52	\$ 597.16	\$ 66.36
1305829	ETQ-900006	\$ 663.52	\$ 597.16	\$ 66.36
1305830	ETQ-900006	\$ 663.52	\$ 597.16	\$ 66.36
1305831	ETQ-900006	\$ 663.52	\$ 597.16	\$ 66.36
1305832	ETQ-900006	\$ 663.52	\$ 597.16	\$ 66.36
1305833	ETQ-900006	\$ 663.52	\$ 597.16	\$ 66.36
1305834	ETQ-900006	\$ 663.52	\$ 597.16	\$ 66.36
1305835	ETQ-900006	\$ 663.52	\$ 597.16	\$ 66.36
1305836	ETQ-900006	\$ 663.52	\$ 597.16	\$ 66.36
1305837	ETQ-900006	\$ 663.52	\$ 597.16	\$ 66.36
1305838	ETQ-900006	\$ 663.52	\$ 597.16	\$ 66.36
1305839	ETQ-900006	\$ 663.52	\$ 597.16	\$ 66.36
1305840	ETQ-900006	\$ 663.52	\$ 597.16	\$ 66.36
1305841	ETQ-900006	\$ 475.60	\$ 428.04	\$ 47.56
1305842	ETQ-900006	\$ 475.60	\$ 428.04	\$ 47.56
1305843	ETQ-900006	\$ 475.60	\$ 428.04	\$ 47.56
1305844	ETQ-900006	\$ 475.60	\$ 428.04	\$ 47.56
1305845	ETQ-900006	\$ 475.60	\$ 428.04	\$ 47.56
1305846	ETQ-900006	\$ 475.60	\$ 428.04	\$ 47.56
1305847	ETQ-900006	\$ 475.60	\$ 428.04	\$ 47.56
1305848	ETQ-900006	\$ 475.60	\$ 428.04	\$ 47.56
1305849	ETQ-900006	\$ 475.60	\$ 428.04	\$ 47.56
1305850	ETQ-900007	\$ 475.60	\$ 428.04	\$ 47.56
1305851	ETQ-900007	\$ 475.60	\$ 428.04	\$ 47.56
1305852	ETQ-900007	\$ 475.60	\$ 428.04	\$ 47.56
1305853	ETQ-900007	\$ 475.60	\$ 428.04	\$ 47.56
1305854	ETQ-900007	\$ 475.60	\$ 428.04	\$ 47.56
1305855	ETQ-900007	\$ 475.60	\$ 428.04	\$ 47.56
1305856	ETQ-900007	\$ 475.60	\$ 428.04	\$ 47.56
1305857	ETQ-900007	\$ 475.60	\$ 428.04	\$ 47.56

Informe Financiero al Primer Trimestre 01 de enero al 31 de marzo 2024
Ente Público: Poder Ejecutivo del Estado de Zacatecas
Relación de Bienes en Comodato que componen el Patrimonio
(Pesos)

Código	Descripción del Bien	Valor Histórico	Depreciación Acumulada	Valor en libros
1305858	ETQ-900007	\$ 475.60	\$ 428.04	\$ 47.56
1305859	ETQ-900007	\$ 475.60	\$ 428.04	\$ 47.56
1305860	ETQ-900007	\$ 475.60	\$ 428.04	\$ 47.56
1305861	ETQ-900007	\$ 475.60	\$ 428.04	\$ 47.56
1305862	ETQ-900007	\$ 475.60	\$ 428.04	\$ 47.56
1305863	ETQ-900007	\$ 475.60	\$ 428.04	\$ 47.56
1305864	ETQ-900007	\$ 475.60	\$ 428.04	\$ 47.56
1305865	ETQ-900007	\$ 475.60	\$ 428.04	\$ 47.56
1305866	ETQ-900007	\$ 475.60	\$ 428.04	\$ 47.56
1305867	ETQ-900007	\$ 475.60	\$ 428.04	\$ 47.56
1305868	ETQ-900007	\$ 475.60	\$ 428.04	\$ 47.56
1305869	ETQ-900007	\$ 475.60	\$ 428.04	\$ 47.56
1305870	ETQ-900007	\$ 475.60	\$ 428.04	\$ 47.56
1305871	ETQ-900007	\$ 475.60	\$ 428.04	\$ 47.56
1305872	ETQ-900007	\$ 475.60	\$ 428.04	\$ 47.56
1305873	ETQ-900007	\$ 475.60	\$ 428.04	\$ 47.56
1305874	ETQ-900007	\$ 475.60	\$ 428.04	\$ 47.56
1305875	ETQ-900007	\$ 475.60	\$ 428.04	\$ 47.56
1305876	ETQ-900007	\$ 475.60	\$ 428.04	\$ 47.56
1305877	ETQ-900007	\$ 475.60	\$ 428.04	\$ 47.56
1305878	ETQ-900007	\$ 475.60	\$ 428.04	\$ 47.56
1305879	ETQ-900007	\$ 475.60	\$ 428.04	\$ 47.56
1305880	ETQ-900007	\$ 475.60	\$ 428.04	\$ 47.56
1305881	ETQ-900007	\$ 475.60	\$ 428.04	\$ 47.56
1305882	ETQ-900007	\$ 475.60	\$ 428.04	\$ 47.56
1305883	ETQ-900007	\$ 475.60	\$ 428.04	\$ 47.56
1305884	ETQ-900007	\$ 475.60	\$ 428.04	\$ 47.56
1305885	ETQ-900007	\$ 475.60	\$ 428.04	\$ 47.56
1305886	ETQ-900007	\$ 475.60	\$ 428.04	\$ 47.56
1305887	ETQ-900007	\$ 475.60	\$ 428.04	\$ 47.56
1305888	ETQ-900007	\$ 475.60	\$ 428.04	\$ 47.56
1305889	ETQ-900007	\$ 475.60	\$ 428.04	\$ 47.56
1305890	ETQ-900007	\$ 475.60	\$ 428.04	\$ 47.56
1305891	ETQ-900007	\$ 475.60	\$ 428.04	\$ 47.56
1305892	ETQ-900007	\$ 475.60	\$ 428.04	\$ 47.56
1305893	ETQ-900007	\$ 475.60	\$ 428.04	\$ 47.56
1305894	ETQ-900007	\$ 475.60	\$ 428.04	\$ 47.56
1305895	ETQ-900007	\$ 475.60	\$ 428.04	\$ 47.56
1305896	ETQ-900007	\$ 475.60	\$ 428.04	\$ 47.56
1305897	ETQ-900007	\$ 475.60	\$ 428.04	\$ 47.56
1305898	ETQ-900007	\$ 475.60	\$ 428.04	\$ 47.56

Informe Financiero al Primer Trimestre 01 de enero al 31 de marzo 2024
Ente Público: Poder Ejecutivo del Estado de Zacatecas
Relación de Bienes en Comodato que componen el Patrimonio
(Pesos)

Código	Descripción del Bien	Valor Histórico	Depreciación Acumulada	Valor en libros
1305899	ETQ-900007	\$ 475.60	\$ 428.04	\$ 47.56
1305900	ETQ-900007	\$ 475.60	\$ 428.04	\$ 47.56
1305901	ETQ-900007	\$ 475.60	\$ 428.04	\$ 47.56
1305902	ETQ-900007	\$ 475.60	\$ 428.04	\$ 47.56
1305903	ETQ-900007	\$ 475.60	\$ 428.04	\$ 47.56
1305904	ETQ-900007	\$ 475.60	\$ 428.04	\$ 47.56
1305905	ETQ-900007	\$ 475.60	\$ 428.04	\$ 47.56
1305906	ETQ-900007	\$ 619.44	\$ 557.49	\$ 61.95
1305907	ETQ-900007	\$ 619.44	\$ 557.49	\$ 61.95
1305908	ETQ-900007	\$ 619.44	\$ 557.49	\$ 61.95
1305909	ETQ-900007	\$ 619.44	\$ 557.49	\$ 61.95
1305910	ETQ-900007	\$ 619.44	\$ 557.49	\$ 61.95
1305911	ETQ-900007	\$ 619.44	\$ 557.49	\$ 61.95
1305912	ETQ-900007	\$ 619.44	\$ 557.49	\$ 61.95
1305913	ETQ-900007	\$ 619.44	\$ 557.49	\$ 61.95
1305914	ETQ-900007	\$ 619.44	\$ 557.49	\$ 61.95
1305915	ETQ-900007	\$ 619.44	\$ 557.49	\$ 61.95
1305916	ETQ-900007	\$ 619.44	\$ 557.49	\$ 61.95
1305917	ETQ-900007	\$ 619.44	\$ 557.49	\$ 61.95
1305918	ETQ-900007	\$ 619.44	\$ 557.49	\$ 61.95
1305919	ETQ-900007	\$ 619.44	\$ 557.49	\$ 61.95
1305920	ETQ-900007	\$ 619.44	\$ 557.49	\$ 61.95
1305921	ETQ-900007	\$ 619.44	\$ 557.49	\$ 61.95
1305922	ETQ-900007	\$ 619.44	\$ 557.49	\$ 61.95
1305923	ETQ-900007	\$ 619.44	\$ 557.49	\$ 61.95
1305924	ETQ-900007	\$ 619.44	\$ 557.49	\$ 61.95
1305925	ETQ-900007	\$ 619.44	\$ 557.49	\$ 61.95
1305926	ETQ-900007	\$ 619.44	\$ 557.49	\$ 61.95
1305927	ETQ-900007	\$ 619.44	\$ 557.49	\$ 61.95
1305928	ETQ-900007	\$ 619.44	\$ 557.49	\$ 61.95
1305929	ETQ-900007	\$ 619.44	\$ 557.49	\$ 61.95
1305930	ETQ-900007	\$ 619.44	\$ 557.49	\$ 61.95
1305931	ETQ-900007	\$ 619.44	\$ 557.49	\$ 61.95
1305932	ETQ-900007	\$ 619.44	\$ 557.49	\$ 61.95
1305933	ETQ-900007	\$ 619.44	\$ 557.49	\$ 61.95
1305934	ETQ-900007	\$ 619.44	\$ 557.49	\$ 61.95
1305935	ETQ-900007	\$ 619.44	\$ 557.49	\$ 61.95
1305936	ETQ-900007	\$ 619.44	\$ 557.49	\$ 61.95
1305937	ETQ-900007	\$ 619.44	\$ 557.49	\$ 61.95
1305938	ETQ-900007	\$ 619.44	\$ 557.49	\$ 61.95
1305939	ETQ-900007	\$ 619.44	\$ 557.49	\$ 61.95

Informe Financiero al Primer Trimestre 01 de enero al 31 de marzo 2024
Ente Público: Poder Ejecutivo del Estado de Zacatecas
Relación de Bienes en Comodato que componen el Patrimonio
(Pesos)

Código	Descripción del Bien	Valor Histórico	Depreciación Acumulada	Valor en libros
1305940	ETQ-900007	\$ 619.44	\$ 557.49	\$ 61.95
1305941	ETQ-900007	\$ 619.44	\$ 557.49	\$ 61.95
1305942	ETQ-900007	\$ 619.44	\$ 557.49	\$ 61.95
1305943	ETQ-900007	\$ 619.44	\$ 557.49	\$ 61.95
1305944	ETQ-900007	\$ 619.44	\$ 557.49	\$ 61.95
1305945	ETQ-900007	\$ 619.44	\$ 557.49	\$ 61.95
1305946	ETQ-900007	\$ 619.44	\$ 557.49	\$ 61.95
1305947	ETQ-900007	\$ 619.44	\$ 557.49	\$ 61.95
1305948	ETQ-900007	\$ 619.44	\$ 557.49	\$ 61.95
1305949	ETQ-900007	\$ 619.44	\$ 557.49	\$ 61.95
1305950	ETQ-900008	\$ 619.44	\$ 557.49	\$ 61.95
1305951	ETQ-900008	\$ 619.44	\$ 557.49	\$ 61.95
1305952	ETQ-900008	\$ 619.44	\$ 557.49	\$ 61.95
1305953	ETQ-900008	\$ 619.44	\$ 557.49	\$ 61.95
1305954	ETQ-900008	\$ 619.44	\$ 557.49	\$ 61.95
1305955	ETQ-900008	\$ 619.44	\$ 557.49	\$ 61.95
1305956	ETQ-900008	\$ 619.44	\$ 557.49	\$ 61.95
1305957	ETQ-900008	\$ 619.44	\$ 557.49	\$ 61.95
1305958	ETQ-900008	\$ 619.44	\$ 557.49	\$ 61.95
1305959	ETQ-900008	\$ 619.44	\$ 557.49	\$ 61.95
1305960	ETQ-900008	\$ 619.44	\$ 557.49	\$ 61.95
1305961	ETQ-900008	\$ 619.44	\$ 557.49	\$ 61.95
1305962	ETQ-900008	\$ 619.44	\$ 557.49	\$ 61.95
1305963	ETQ-900008	\$ 619.44	\$ 557.49	\$ 61.95
1305964	ETQ-900008	\$ 619.44	\$ 557.49	\$ 61.95
1305965	ETQ-900008	\$ 619.44	\$ 557.49	\$ 61.95
1305966	ETQ-900008	\$ 619.44	\$ 557.49	\$ 61.95
1305967	ETQ-900008	\$ 619.44	\$ 557.49	\$ 61.95
1305968	ETQ-900008	\$ 619.44	\$ 557.49	\$ 61.95
1305969	ETQ-900008	\$ 619.44	\$ 557.49	\$ 61.95
1305970	ETQ-900008	\$ 619.44	\$ 557.49	\$ 61.95
1305971	ETQ-900008	\$ 619.44	\$ 557.49	\$ 61.95
1305972	ETQ-900008	\$ 619.44	\$ 557.49	\$ 61.95
1305973	ETQ-900008	\$ 619.44	\$ 557.49	\$ 61.95
1305974	ETQ-900008	\$ 619.44	\$ 557.49	\$ 61.95
1305975	ETQ-900008	\$ 619.44	\$ 557.49	\$ 61.95
1305976	ETQ-900008	\$ 619.44	\$ 557.49	\$ 61.95
1305977	ETQ-900008	\$ 619.44	\$ 557.49	\$ 61.95
1305978	ETQ-900008	\$ 619.44	\$ 557.49	\$ 61.95
1305979	ETQ-900008	\$ 619.44	\$ 557.49	\$ 61.95
1305980	ETQ-900008	\$ 619.44	\$ 557.49	\$ 61.95

Informe Financiero al Primer Trimestre 01 de enero al 31 de marzo 2024
Ente Público: Poder Ejecutivo del Estado de Zacatecas
Relación de Bienes en Comodato que componen el Patrimonio
(Pesos)

Código	Descripción del Bien	Valor Histórico	Depreciación Acumulada	Valor en libros
1305981	ETQ-900008	\$ 619.44	\$ 557.49	\$ 61.95
1305982	ETQ-900008	\$ 619.44	\$ 557.49	\$ 61.95
1305983	ETQ-900008	\$ 619.44	\$ 557.49	\$ 61.95
1305984	ETQ-900008	\$ 619.44	\$ 557.49	\$ 61.95
1305985	ETQ-900008	\$ 619.44	\$ 557.49	\$ 61.95
1305986	ETQ-900008	\$ 619.44	\$ 557.49	\$ 61.95
1305987	ETQ-900008	\$ 619.44	\$ 557.49	\$ 61.95
1305988	ETQ-900008	\$ 619.44	\$ 557.49	\$ 61.95
1305989	ETQ-900008	\$ 619.44	\$ 557.49	\$ 61.95
1305990	ETQ-900008	\$ 619.44	\$ 557.49	\$ 61.95
1305991	ETQ-900008	\$ 619.44	\$ 557.49	\$ 61.95
1305992	ETQ-900008	\$ 619.44	\$ 557.49	\$ 61.95
1305993	ETQ-900008	\$ 619.44	\$ 557.49	\$ 61.95
1305994	ETQ-900008	\$ 619.44	\$ 557.49	\$ 61.95
1305995	ETQ-900008	\$ 619.44	\$ 557.49	\$ 61.95
1305996	ETQ-900008	\$ 619.44	\$ 557.49	\$ 61.95
1305997	ETQ-900008	\$ 619.44	\$ 557.49	\$ 61.95
1305998	ETQ-900008	\$ 619.44	\$ 557.49	\$ 61.95
1305999	ETQ-900008	\$ 619.44	\$ 557.49	\$ 61.95
1306000	ETQ-900008	\$ 619.44	\$ 557.49	\$ 61.95
1306001	ETQ-900008	\$ 619.44	\$ 557.49	\$ 61.95
1306002	ETQ-900008	\$ 619.44	\$ 557.49	\$ 61.95
1306003	ETQ-900008	\$ 619.44	\$ 557.49	\$ 61.95
1306004	ETQ-900008	\$ 619.44	\$ 557.49	\$ 61.95
1306005	ETQ-900008	\$ 619.44	\$ 557.49	\$ 61.95
1306006	ETQ-900008	\$ 619.44	\$ 557.49	\$ 61.95
1306007	ETQ-900008	\$ 619.44	\$ 557.49	\$ 61.95
1306008	ETQ-900008	\$ 619.44	\$ 557.49	\$ 61.95
1306009	ETQ-900008	\$ 619.44	\$ 557.49	\$ 61.95
1306010	ETQ-900008	\$ 619.44	\$ 557.49	\$ 61.95
1306011	ETQ-900008	\$ 619.44	\$ 557.49	\$ 61.95
1306012	ETQ-900008	\$ 619.44	\$ 557.49	\$ 61.95
1306013	ETQ-900008	\$ 619.44	\$ 557.49	\$ 61.95
1306014	ETQ-900008	\$ 619.44	\$ 557.49	\$ 61.95
1306015	ETQ-900008	\$ 619.44	\$ 557.49	\$ 61.95
1306016	ETQ-900008	\$ 619.44	\$ 557.49	\$ 61.95
1306017	ETQ-900008	\$ 619.44	\$ 557.49	\$ 61.95
1306018	ETQ-900008	\$ 619.44	\$ 557.49	\$ 61.95
1306019	ETQ-900008	\$ 619.44	\$ 557.49	\$ 61.95
1306020	ETQ-900008	\$ 619.44	\$ 557.49	\$ 61.95
1306021	ETQ-900008	\$ 619.44	\$ 557.49	\$ 61.95

Informe Financiero al Primer Trimestre 01 de enero al 31 de marzo 2024
Ente Público: Poder Ejecutivo del Estado de Zacatecas
Relación de Bienes en Comodato que componen el Patrimonio
(Pesos)

Código	Descripción del Bien	Valor Histórico	Depreciación Acumulada	Valor en libros
1306022	ETQ-900008	\$ 619.44	\$ 557.49	\$ 61.95
1306023	ETQ-900008	\$ 619.44	\$ 557.49	\$ 61.95
1306024	ETQ-900008	\$ 619.44	\$ 557.49	\$ 61.95
1306025	ETQ-900008	\$ 619.44	\$ 557.49	\$ 61.95
1306026	ETQ-900008	\$ 619.44	\$ 557.49	\$ 61.95
1306027	ETQ-900008	\$ 619.44	\$ 557.49	\$ 61.95
1306028	ETQ-900008	\$ 619.44	\$ 557.49	\$ 61.95
1306029	ETQ-900008	\$ 619.44	\$ 557.49	\$ 61.95
1306030	ETQ-900008	\$ 619.44	\$ 557.49	\$ 61.95
1306031	ETQ-900008	\$ 619.44	\$ 557.49	\$ 61.95
1306032	ETQ-900008	\$ 619.44	\$ 557.49	\$ 61.95
1306033	ETQ-900008	\$ 619.44	\$ 557.49	\$ 61.95
1306034	ETQ-900008	\$ 619.44	\$ 557.49	\$ 61.95
1306035	ETQ-900008	\$ 619.44	\$ 557.49	\$ 61.95
1306036	ETQ-900008	\$ 619.44	\$ 557.49	\$ 61.95
1306037	ETQ-900008	\$ 619.44	\$ 557.49	\$ 61.95
1306038	ETQ-900008	\$ 619.44	\$ 557.49	\$ 61.95
1306039	ETQ-900008	\$ 619.44	\$ 557.49	\$ 61.95
1306040	ETQ-900008	\$ 619.44	\$ 557.49	\$ 61.95
1306041	ETQ-900008	\$ 619.44	\$ 557.49	\$ 61.95
1306042	ETQ-900008	\$ 619.44	\$ 557.49	\$ 61.95
1306043	ETQ-900008	\$ 619.44	\$ 557.49	\$ 61.95
1306044	ETQ-900008	\$ 619.44	\$ 557.49	\$ 61.95
1306045	ETQ-900008	\$ 619.44	\$ 557.49	\$ 61.95
1306046	ETQ-900008	\$ 619.44	\$ 557.49	\$ 61.95
1306047	ETQ-900008	\$ 619.44	\$ 557.49	\$ 61.95
1306048	ETQ-900008	\$ 619.44	\$ 557.49	\$ 61.95
1306049	ETQ-900008	\$ 619.44	\$ 557.49	\$ 61.95
1306050	ETQ-900009	\$ 619.44	\$ 557.49	\$ 61.95
1306051	ETQ-900009	\$ 619.44	\$ 557.49	\$ 61.95
1306052	ETQ-900009	\$ 619.44	\$ 557.49	\$ 61.95
1306053	ETQ-900009	\$ 619.44	\$ 557.49	\$ 61.95
1306054	ETQ-900009	\$ 619.44	\$ 557.49	\$ 61.95
1306055	ETQ-900009	\$ 619.44	\$ 557.49	\$ 61.95
1306056	ETQ-900009	\$ 619.44	\$ 557.49	\$ 61.95
1306057	ETQ-900009	\$ 619.44	\$ 557.49	\$ 61.95
1306058	ETQ-900009	\$ 619.44	\$ 557.49	\$ 61.95
1306059	ETQ-900009	\$ 619.44	\$ 557.49	\$ 61.95
1306060	ETQ-900009	\$ 619.44	\$ 557.49	\$ 61.95
1306061	ETQ-900009	\$ 619.44	\$ 557.49	\$ 61.95
1306062	ETQ-900009	\$ 619.44	\$ 557.49	\$ 61.95

Informe Financiero al Primer Trimestre 01 de enero al 31 de marzo 2024
Ente Público: Poder Ejecutivo del Estado de Zacatecas
Relación de Bienes en Comodato que componen el Patrimonio
(Pesos)

Código	Descripción del Bien	Valor Histórico	Depreciación Acumulada	Valor en libros
1306063	ETQ-900009	\$ 619.44	\$ 557.49	\$ 61.95
1306064	ETQ-900009	\$ 619.44	\$ 557.49	\$ 61.95
1306065	ETQ-900009	\$ 619.44	\$ 557.49	\$ 61.95
1306066	ETQ-900009	\$ 619.44	\$ 557.49	\$ 61.95
1306067	ETQ-900009	\$ 619.44	\$ 557.49	\$ 61.95
1306068	ETQ-900009	\$ 619.44	\$ 557.49	\$ 61.95
1306069	ETQ-900009	\$ 619.44	\$ 557.49	\$ 61.95
1306070	ETQ-900009	\$ 619.44	\$ 557.49	\$ 61.95
1306071	ETQ-900009	\$ 619.44	\$ 557.49	\$ 61.95
1306072	ETQ-900009	\$ 619.44	\$ 557.49	\$ 61.95
1306073	ETQ-900009	\$ 619.44	\$ 557.49	\$ 61.95
1306074	ETQ-900009	\$ 619.44	\$ 557.49	\$ 61.95
1306075	ETQ-900009	\$ 619.44	\$ 557.49	\$ 61.95
1306076	ETQ-900009	\$ 278.40	\$ 250.55	\$ 27.85
1306077	ETQ-900009	\$ 278.40	\$ 250.55	\$ 27.85
1306078	ETQ-900009	\$ 278.40	\$ 250.55	\$ 27.85
1306079	ETQ-900009	\$ 278.40	\$ 250.55	\$ 27.85
1306080	ETQ-900009	\$ 278.40	\$ 250.55	\$ 27.85
1306081	ETQ-900009	\$ 278.40	\$ 250.55	\$ 27.85
1306082	ETQ-900009	\$ 278.40	\$ 250.55	\$ 27.85
1306083	ETQ-900009	\$ 278.40	\$ 250.55	\$ 27.85
1306084	ETQ-900009	\$ 278.40	\$ 250.55	\$ 27.85
1306085	ETQ-900009	\$ 278.40	\$ 250.55	\$ 27.85
1306086	ETQ-900009	\$ 278.40	\$ 250.55	\$ 27.85
1306087	ETQ-900009	\$ 278.40	\$ 250.55	\$ 27.85
1306088	ETQ-900009	\$ 278.40	\$ 250.55	\$ 27.85
1306089	ETQ-900009	\$ 278.40	\$ 250.55	\$ 27.85
1306090	ETQ-900009	\$ 278.40	\$ 250.55	\$ 27.85
1306091	ETQ-900009	\$ 278.40	\$ 250.55	\$ 27.85
1306092	ETQ-900009	\$ 278.40	\$ 250.55	\$ 27.85
1306093	ETQ-900009	\$ 278.40	\$ 250.55	\$ 27.85
1306094	ETQ-900009	\$ 278.40	\$ 250.55	\$ 27.85
1306095	ETQ-900009	\$ 278.40	\$ 250.55	\$ 27.85
1306096	ETQ-900009	\$ 278.40	\$ 250.55	\$ 27.85
1306097	ETQ-900009	\$ 278.40	\$ 250.55	\$ 27.85
1306098	ETQ-900009	\$ 278.40	\$ 250.55	\$ 27.85
1306099	ETQ-900009	\$ 278.40	\$ 250.55	\$ 27.85
1306100	ETQ-900009	\$ 278.40	\$ 250.55	\$ 27.85
1306101	ETQ-900009	\$ 278.40	\$ 250.55	\$ 27.85
1306102	ETQ-900009	\$ 278.40	\$ 250.55	\$ 27.85
1306103	ETQ-900009	\$ 278.40	\$ 250.55	\$ 27.85

Informe Financiero al Primer Trimestre 01 de enero al 31 de marzo 2024
Ente Público: Poder Ejecutivo del Estado de Zacatecas
Relación de Bienes en Comodato que componen el Patrimonio
(Pesos)

Código	Descripción del Bien	Valor Histórico	Depreciación Acumulada	Valor en libros
1306104	ETQ-900009	\$ 278.40	\$ 250.55	\$ 27.85
1306105	ETQ-900009	\$ 278.40	\$ 250.55	\$ 27.85
1306106	ETQ-900009	\$ 278.40	\$ 250.55	\$ 27.85
1306107	ETQ-900009	\$ 278.40	\$ 250.55	\$ 27.85
1306108	ETQ-900009	\$ 278.40	\$ 250.55	\$ 27.85
1306109	ETQ-900009	\$ 278.40	\$ 250.55	\$ 27.85
1306110	ETQ-900009	\$ 278.40	\$ 250.55	\$ 27.85
1306111	ETQ-900009	\$ 278.40	\$ 250.55	\$ 27.85
1306112	ETQ-900009	\$ 278.40	\$ 250.55	\$ 27.85
1306113	ETQ-900009	\$ 278.40	\$ 250.55	\$ 27.85
1306114	ETQ-900009	\$ 278.40	\$ 250.55	\$ 27.85
1306115	ETQ-900009	\$ 278.40	\$ 250.55	\$ 27.85
1306116	ETQ-900009	\$ 278.40	\$ 250.55	\$ 27.85
1306117	ETQ-900009	\$ 278.40	\$ 250.55	\$ 27.85
1306118	ETQ-900009	\$ 278.40	\$ 250.55	\$ 27.85
1306119	ETQ-900009	\$ 278.40	\$ 250.55	\$ 27.85
1306120	ETQ-900009	\$ 278.40	\$ 250.55	\$ 27.85
1306121	ETQ-900009	\$ 278.40	\$ 250.55	\$ 27.85
1306122	ETQ-900009	\$ 278.40	\$ 250.55	\$ 27.85
1306123	ETQ-900009	\$ 278.40	\$ 250.55	\$ 27.85
1306124	ETQ-900009	\$ 278.40	\$ 250.55	\$ 27.85
1306125	ETQ-900009	\$ 278.40	\$ 250.55	\$ 27.85
1306126	ETQ-900009	\$ 278.40	\$ 250.55	\$ 27.85
1306127	ETQ-900009	\$ 278.40	\$ 250.55	\$ 27.85
1306128	ETQ-900009	\$ 278.40	\$ 250.55	\$ 27.85
1306129	ETQ-900009	\$ 278.40	\$ 250.55	\$ 27.85
1306130	ETQ-900009	\$ 278.40	\$ 250.55	\$ 27.85
1306131	ETQ-900009	\$ 278.40	\$ 250.55	\$ 27.85
1306132	ETQ-900009	\$ 278.40	\$ 250.55	\$ 27.85
1306133	ETQ-900009	\$ 278.40	\$ 250.55	\$ 27.85
1306134	ETQ-900009	\$ 278.40	\$ 250.55	\$ 27.85
1306135	ETQ-900009	\$ 278.40	\$ 250.55	\$ 27.85
1306136	ETQ-900009	\$ 278.40	\$ 250.55	\$ 27.85
1306137	ETQ-900009	\$ 278.40	\$ 250.55	\$ 27.85
1306138	ETQ-900009	\$ 278.40	\$ 250.55	\$ 27.85
1306139	ETQ-900009	\$ 278.40	\$ 250.55	\$ 27.85
1306140	ETQ-900009	\$ 278.40	\$ 250.55	\$ 27.85
1306141	ETQ-900009	\$ 278.40	\$ 250.55	\$ 27.85
1306142	ETQ-900009	\$ 278.40	\$ 250.55	\$ 27.85
1306143	ETQ-900009	\$ 278.40	\$ 250.55	\$ 27.85
1306144	ETQ-900009	\$ 278.40	\$ 250.55	\$ 27.85

Informe Financiero al Primer Trimestre 01 de enero al 31 de marzo 2024
Ente Público: Poder Ejecutivo del Estado de Zacatecas
Relación de Bienes en Comodato que componen el Patrimonio
(Pesos)

Código	Descripción del Bien	Valor Histórico	Depreciación Acumulada	Valor en libros
1306145	ETQ-900009	\$ 278.40	\$ 250.55	\$ 27.85
1306146	ETQ-900009	\$ 278.40	\$ 250.55	\$ 27.85
1306147	ETQ-900009	\$ 278.40	\$ 250.55	\$ 27.85
1306148	ETQ-900009	\$ 278.40	\$ 250.55	\$ 27.85
1306149	ETQ-900009	\$ 278.40	\$ 250.55	\$ 27.85
1306150	ETQ-900010	\$ 278.40	\$ 250.55	\$ 27.85
1306151	ETQ-900010	\$ 278.40	\$ 250.55	\$ 27.85
1306152	ETQ-900010	\$ 278.40	\$ 250.55	\$ 27.85
1306153	ETQ-900010	\$ 278.40	\$ 250.55	\$ 27.85
1306154	ETQ-900010	\$ 278.40	\$ 250.55	\$ 27.85
1306155	ETQ-900010	\$ 278.40	\$ 250.55	\$ 27.85
1306156	ETQ-900010	\$ 278.40	\$ 250.55	\$ 27.85
1306157	ETQ-900010	\$ 278.40	\$ 250.55	\$ 27.85
1306158	ETQ-900010	\$ 278.40	\$ 250.55	\$ 27.85
1306159	ETQ-900010	\$ 278.40	\$ 250.55	\$ 27.85
1306160	ETQ-900010	\$ 278.40	\$ 250.55	\$ 27.85
1306161	ETQ-900010	\$ 278.40	\$ 250.55	\$ 27.85
1306162	ETQ-900010	\$ 278.40	\$ 250.55	\$ 27.85
1306163	ETQ-900010	\$ 278.40	\$ 250.55	\$ 27.85
1306164	ETQ-900010	\$ 278.40	\$ 250.55	\$ 27.85
1306165	ETQ-900010	\$ 278.40	\$ 250.55	\$ 27.85
1306166	ETQ-900010	\$ 278.40	\$ 250.55	\$ 27.85
1306167	ETQ-900010	\$ 278.40	\$ 250.55	\$ 27.85
1306168	ETQ-900010	\$ 278.40	\$ 250.55	\$ 27.85
1306169	ETQ-900010	\$ 278.40	\$ 250.55	\$ 27.85
1306170	ETQ-900010	\$ 278.40	\$ 250.55	\$ 27.85
1306171	ETQ-900010	\$ 278.40	\$ 250.55	\$ 27.85
1306172	ETQ-900010	\$ 278.40	\$ 250.55	\$ 27.85
1306173	ETQ-900010	\$ 278.40	\$ 250.55	\$ 27.85
1306174	ETQ-900010	\$ 278.40	\$ 250.55	\$ 27.85
1306175	ETQ-900010	\$ 278.40	\$ 250.55	\$ 27.85
1306176	ETQ-900010	\$ 278.40	\$ 250.55	\$ 27.85
1306177	ETQ-900010	\$ 278.40	\$ 250.55	\$ 27.85
1306178	ETQ-900010	\$ 278.40	\$ 250.55	\$ 27.85
1306179	ETQ-900010	\$ 278.40	\$ 250.55	\$ 27.85
1306180	ETQ-900010	\$ 278.40	\$ 250.55	\$ 27.85
1306181	ETQ-900010	\$ 278.40	\$ 250.55	\$ 27.85
1306182	ETQ-900010	\$ 278.40	\$ 250.55	\$ 27.85
1306183	ETQ-900010	\$ 278.40	\$ 250.55	\$ 27.85
1306184	ETQ-900010	\$ 278.40	\$ 250.55	\$ 27.85
1306185	ETQ-900010	\$ 278.40	\$ 250.55	\$ 27.85

Informe Financiero al Primer Trimestre 01 de enero al 31 de marzo 2024
Ente Público: Poder Ejecutivo del Estado de Zacatecas
Relación de Bienes en Comodato que componen el Patrimonio
(Pesos)

Código	Descripción del Bien	Valor Histórico	Depreciación Acumulada	Valor en libros
1306186	ETQ-900010	\$ 278.40	\$ 250.55	\$ 27.85
1306187	ETQ-900010	\$ 278.40	\$ 250.55	\$ 27.85
1306188	ETQ-900010	\$ 278.40	\$ 250.55	\$ 27.85
1306189	ETQ-900010	\$ 278.40	\$ 250.55	\$ 27.85
1306190	ETQ-900010	\$ 278.40	\$ 250.55	\$ 27.85
1306191	ETQ-900010	\$ 278.40	\$ 250.55	\$ 27.85
1306192	ETQ-900010	\$ 278.40	\$ 250.55	\$ 27.85
1306193	ETQ-900010	\$ 278.40	\$ 250.55	\$ 27.85
1306194	ETQ-900010	\$ 278.40	\$ 250.55	\$ 27.85
1306195	ETQ-900010	\$ 278.40	\$ 250.55	\$ 27.85
1306196	ETQ-900010	\$ 278.40	\$ 250.55	\$ 27.85
1306197	ETQ-900010	\$ 278.40	\$ 250.55	\$ 27.85
1306198	ETQ-900010	\$ 278.40	\$ 250.55	\$ 27.85
1306199	ETQ-900010	\$ 278.40	\$ 250.55	\$ 27.85
1306200	ETQ-900010	\$ 278.40	\$ 250.55	\$ 27.85
1306201	ETQ-900010	\$ 278.40	\$ 250.55	\$ 27.85
1306202	ETQ-900010	\$ 278.40	\$ 250.55	\$ 27.85
1306203	ETQ-900010	\$ 278.40	\$ 250.55	\$ 27.85
1306204	ETQ-900010	\$ 278.40	\$ 250.55	\$ 27.85
1306205	ETQ-900010	\$ 278.40	\$ 250.55	\$ 27.85
1306206	ETQ-900010	\$ 278.40	\$ 250.55	\$ 27.85
1306207	ETQ-900010	\$ 278.40	\$ 250.55	\$ 27.85
1306208	ETQ-900010	\$ 278.40	\$ 250.55	\$ 27.85
1306209	ETQ-900010	\$ 278.40	\$ 250.55	\$ 27.85
1306210	ETQ-900010	\$ 278.40	\$ 250.55	\$ 27.85
1306211	ETQ-900010	\$ 278.40	\$ 250.55	\$ 27.85
1306212	ETQ-900010	\$ 278.40	\$ 250.55	\$ 27.85
1306213	ETQ-900010	\$ 278.40	\$ 250.55	\$ 27.85
1306214	ETQ-900010	\$ 278.40	\$ 250.55	\$ 27.85
1306215	ETQ-900010	\$ 278.40	\$ 250.55	\$ 27.85
1306216	ETQ-900010	\$ 278.40	\$ 250.55	\$ 27.85
1306217	ETQ-900010	\$ 278.40	\$ 250.55	\$ 27.85
1306218	ETQ-900010	\$ 278.40	\$ 250.55	\$ 27.85
1306219	ETQ-900010	\$ 278.40	\$ 250.55	\$ 27.85
1306220	ETQ-900010	\$ 278.40	\$ 250.55	\$ 27.85
1306221	ETQ-900010	\$ 278.40	\$ 250.55	\$ 27.85
1306222	ETQ-900010	\$ 278.40	\$ 250.55	\$ 27.85
1306223	ETQ-900010	\$ 278.40	\$ 250.55	\$ 27.85
1306224	ETQ-900010	\$ 278.40	\$ 250.55	\$ 27.85
1306225	ETQ-900010	\$ 278.40	\$ 250.55	\$ 27.85
1306226	ETQ-900010	\$ 278.40	\$ 250.55	\$ 27.85

Informe Financiero al Primer Trimestre 01 de enero al 31 de marzo 2024
Ente Público: Poder Ejecutivo del Estado de Zacatecas
Relación de Bienes en Comodato que componen el Patrimonio
(Pesos)

Código	Descripción del Bien	Valor Histórico	Depreciación Acumulada	Valor en libros
1306227	ETQ-900010	\$ 278.40	\$ 250.55	\$ 27.85
1306228	ETQ-900010	\$ 278.40	\$ 250.55	\$ 27.85
1306229	ETQ-900010	\$ 278.40	\$ 250.55	\$ 27.85
1306230	ETQ-900010	\$ 278.40	\$ 250.55	\$ 27.85
1306231	ETQ-900010	\$ 278.40	\$ 250.55	\$ 27.85
1306232	ETQ-900010	\$ 278.40	\$ 250.55	\$ 27.85
1306233	ETQ-900010	\$ 278.40	\$ 250.55	\$ 27.85
1306234	ETQ-900010	\$ 278.40	\$ 250.55	\$ 27.85
1306235	ETQ-900010	\$ 278.40	\$ 250.55	\$ 27.85
1306236	ETQ-900010	\$ 278.40	\$ 250.55	\$ 27.85
1306237	ETQ-900010	\$ 278.40	\$ 250.55	\$ 27.85
1306238	ETQ-900010	\$ 278.40	\$ 250.55	\$ 27.85
1306239	ETQ-900010	\$ 278.40	\$ 250.55	\$ 27.85
1306240	ETQ-900010	\$ 278.40	\$ 250.55	\$ 27.85
1306241	ETQ-900010	\$ 278.40	\$ 250.55	\$ 27.85
1306242	ETQ-900010	\$ 278.40	\$ 250.55	\$ 27.85
1306243	ETQ-900011	\$ 278.40	\$ 250.55	\$ 27.85
1306244	ETQ-900010	\$ 278.40	\$ 250.55	\$ 27.85
1306245	ETQ-900010	\$ 278.40	\$ 250.55	\$ 27.85
1306246	ETQ-900011	\$ 278.40	\$ 250.55	\$ 27.85
1306247	ETQ-900011	\$ 278.40	\$ 250.55	\$ 27.85
1306248	ETQ-900010	\$ 278.40	\$ 250.55	\$ 27.85
1306249	ETQ-900011	\$ 278.40	\$ 250.55	\$ 27.85
1306250	ETQ-900010	\$ 278.40	\$ 250.55	\$ 27.85
1306251	ETQ-900010	\$ 278.40	\$ 250.55	\$ 27.85
1306252	ETQ-900011	\$ 278.40	\$ 250.55	\$ 27.85
1306253	ETQ-900010	\$ 278.40	\$ 250.55	\$ 27.85
1306254	ETQ-900011	\$ 278.40	\$ 250.55	\$ 27.85
1306255	ETQ-900011	\$ 278.40	\$ 250.55	\$ 27.85
1306256	ETQ-900010	\$ 278.40	\$ 250.55	\$ 27.85
1306257	ETQ-900011	\$ 278.40	\$ 250.55	\$ 27.85
1306258	ETQ-900011	\$ 278.40	\$ 250.55	\$ 27.85
1306259	ETQ-900011	\$ 278.40	\$ 250.55	\$ 27.85
1306260	ETQ-900011	\$ 278.40	\$ 250.55	\$ 27.85
1306261	ETQ-900011	\$ 278.40	\$ 250.55	\$ 27.85
1306262	ETQ-900011	\$ 278.40	\$ 250.55	\$ 27.85
1306263	ETQ-900011	\$ 278.40	\$ 250.55	\$ 27.85
1306264	ETQ-900011	\$ 278.40	\$ 250.55	\$ 27.85
1306265	ETQ-900011	\$ 278.40	\$ 250.55	\$ 27.85
1306266	ETQ-900011	\$ 278.40	\$ 250.55	\$ 27.85
1306267	ETQ-900011	\$ 278.40	\$ 250.55	\$ 27.85

Informe Financiero al Primer Trimestre 01 de enero al 31 de marzo 2024
Ente Público: Poder Ejecutivo del Estado de Zacatecas
Relación de Bienes en Comodato que componen el Patrimonio
(Pesos)

Código	Descripción del Bien	Valor Histórico	Depreciación Acumulada	Valor en libros
1306268	ETQ-900011	\$ 278.40	\$ 250.55	\$ 27.85
1306269	ETQ-900011	\$ 278.40	\$ 250.55	\$ 27.85
1306270	ETQ-900011	\$ 278.40	\$ 250.55	\$ 27.85
1306271	ETQ-900011	\$ 278.40	\$ 250.55	\$ 27.85
1306272	ETQ-900011	\$ 278.40	\$ 250.55	\$ 27.85
1306273	ETQ-900011	\$ 278.40	\$ 250.55	\$ 27.85
1306274	ETQ-900011	\$ 278.40	\$ 250.55	\$ 27.85
1306275	ETQ-900011	\$ 278.40	\$ 250.55	\$ 27.85
1306276	ETQ-900011	\$ 278.40	\$ 250.55	\$ 27.85
1306277	ETQ-900011	\$ 278.40	\$ 250.55	\$ 27.85
1306278	ETQ-900011	\$ 278.40	\$ 250.55	\$ 27.85
1306279	ETQ-900011	\$ 278.40	\$ 250.55	\$ 27.85
1306280	ETQ-900011	\$ 278.40	\$ 250.55	\$ 27.85
1306281	ETQ-900011	\$ 278.40	\$ 250.55	\$ 27.85
1306282	ETQ-900011	\$ 278.40	\$ 250.55	\$ 27.85
1306283	ETQ-900011	\$ 278.40	\$ 250.55	\$ 27.85
1306284	ETQ-900011	\$ 278.40	\$ 250.55	\$ 27.85
1306285	ETQ-900011	\$ 278.40	\$ 250.55	\$ 27.85
1306286	ETQ-900011	\$ 278.40	\$ 250.55	\$ 27.85
1306287	ETQ-900011	\$ 278.40	\$ 250.55	\$ 27.85
1306288	ETQ-900011	\$ 278.40	\$ 250.55	\$ 27.85
1306289	ETQ-900011	\$ 278.40	\$ 250.55	\$ 27.85
1306290	ETQ-900011	\$ 278.40	\$ 250.55	\$ 27.85
1306291	ETQ-900011	\$ 278.40	\$ 250.55	\$ 27.85
1306292	ETQ-900011	\$ 278.40	\$ 250.55	\$ 27.85
1306293	ETQ-900011	\$ 278.40	\$ 250.55	\$ 27.85
1306294	ETQ-900011	\$ 278.40	\$ 250.55	\$ 27.85
1306295	ETQ-900011	\$ 278.40	\$ 250.55	\$ 27.85
1306296	ETQ-900011	\$ 278.40	\$ 250.55	\$ 27.85
1306297	ETQ-900011	\$ 278.40	\$ 250.55	\$ 27.85
1306298	ETQ-900011	\$ 278.40	\$ 250.55	\$ 27.85
1306299	ETQ-900011	\$ 278.40	\$ 250.55	\$ 27.85
1306300	ETQ-900011	\$ 278.40	\$ 250.55	\$ 27.85
1306301	ETQ-900011	\$ 278.40	\$ 250.55	\$ 27.85
1306302	ETQ-900011	\$ 278.40	\$ 250.55	\$ 27.85
1306303	ETQ-900011	\$ 278.40	\$ 250.55	\$ 27.85
1306304	ETQ-900011	\$ 278.40	\$ 250.55	\$ 27.85
1306305	ETQ-900011	\$ 278.40	\$ 250.55	\$ 27.85
1306306	ETQ-900011	\$ 278.40	\$ 250.55	\$ 27.85
1306307	ETQ-900011	\$ 278.40	\$ 250.55	\$ 27.85
1306308	ETQ-900011	\$ 278.40	\$ 250.55	\$ 27.85

Informe Financiero al Primer Trimestre 01 de enero al 31 de marzo 2024
Ente Público: Poder Ejecutivo del Estado de Zacatecas
Relación de Bienes en Comodato que componen el Patrimonio
(Pesos)

Código	Descripción del Bien	Valor Histórico	Depreciación Acumulada	Valor en libros
1306309	ETQ-900011	\$ 278.40	\$ 250.55	\$ 27.85
1306310	ETQ-900011	\$ 278.40	\$ 250.55	\$ 27.85
1306311	ETQ-900011	\$ 278.40	\$ 250.55	\$ 27.85
1306312	ETQ-900011	\$ 278.40	\$ 250.55	\$ 27.85
1306313	ETQ-900011	\$ 278.40	\$ 250.55	\$ 27.85
1306314	ETQ-900011	\$ 278.40	\$ 250.55	\$ 27.85
1306315	ETQ-900011	\$ 278.40	\$ 250.55	\$ 27.85
1306316	ETQ-900011	\$ 278.40	\$ 250.55	\$ 27.85
1306317	ETQ-900011	\$ 278.40	\$ 250.55	\$ 27.85
1306318	ETQ-900011	\$ 278.40	\$ 250.55	\$ 27.85
1306319	ETQ-900011	\$ 278.40	\$ 250.55	\$ 27.85
1306320	ETQ-900011	\$ 278.40	\$ 250.55	\$ 27.85
1306321	ETQ-900011	\$ 278.40	\$ 250.55	\$ 27.85
1306322	ETQ-900011	\$ 278.40	\$ 250.55	\$ 27.85
1306323	ETQ-900011	\$ 278.40	\$ 250.55	\$ 27.85
1306324	ETQ-900011	\$ 278.40	\$ 250.55	\$ 27.85
1306325	ETQ-900011	\$ 278.40	\$ 250.55	\$ 27.85
1306326	ETQ-900012	\$ 278.40	\$ 250.55	\$ 27.85
1306327	ETQ-900012	\$ 278.40	\$ 250.55	\$ 27.85
1306328	ETQ-900011	\$ 278.40	\$ 250.55	\$ 27.85
1306329	ETQ-900012	\$ 278.40	\$ 250.55	\$ 27.85
1306330	ETQ-900012	\$ 278.40	\$ 250.55	\$ 27.85
1306331	ETQ-900012	\$ 278.40	\$ 250.55	\$ 27.85
1306332	ETQ-900011	\$ 278.40	\$ 250.55	\$ 27.85
1306333	ETQ-900011	\$ 278.40	\$ 250.55	\$ 27.85
1306334	ETQ-900011	\$ 278.40	\$ 250.55	\$ 27.85
1306335	ETQ-900012	\$ 278.40	\$ 250.55	\$ 27.85
1306336	ETQ-900012	\$ 278.40	\$ 250.55	\$ 27.85
1306337	ETQ-900011	\$ 278.40	\$ 250.55	\$ 27.85
1306338	ETQ-900012	\$ 278.40	\$ 250.55	\$ 27.85
1306339	ETQ-900011	\$ 278.40	\$ 250.55	\$ 27.85
1306340	ETQ-900012	\$ 278.40	\$ 250.55	\$ 27.85
1306341	ETQ-900011	\$ 278.40	\$ 250.55	\$ 27.85
1306342	ETQ-900012	\$ 278.40	\$ 250.55	\$ 27.85
1306343	ETQ-900011	\$ 278.40	\$ 250.55	\$ 27.85
1306344	ETQ-900011	\$ 278.40	\$ 250.55	\$ 27.85
1306345	ETQ-900012	\$ 278.40	\$ 250.55	\$ 27.85
1306346	ETQ-900012	\$ 278.40	\$ 250.55	\$ 27.85
1306347	ETQ-900012	\$ 278.40	\$ 250.55	\$ 27.85
1306348	ETQ-900011	\$ 278.40	\$ 250.55	\$ 27.85
1306349	ETQ-900012	\$ 278.40	\$ 250.55	\$ 27.85

Informe Financiero al Primer Trimestre 01 de enero al 31 de marzo 2024
Ente Público: Poder Ejecutivo del Estado de Zacatecas
Relación de Bienes en Comodato que componen el Patrimonio
(Pesos)

Código	Descripción del Bien	Valor Histórico	Depreciación Acumulada	Valor en libros
1306350	ETQ-900012	\$ 278.40	\$ 250.55	\$ 27.85
1306351	ETQ-900011	\$ 278.40	\$ 250.55	\$ 27.85
1306352	ETQ-900012	\$ 278.40	\$ 250.55	\$ 27.85
1306353	ETQ-900012	\$ 278.40	\$ 250.55	\$ 27.85
1306354	ETQ-900012	\$ 278.40	\$ 250.55	\$ 27.85
1306355	ETQ-900012	\$ 278.40	\$ 250.55	\$ 27.85
1306356	ETQ-900012	\$ 278.40	\$ 250.55	\$ 27.85
1306357	ETQ-900012	\$ 278.40	\$ 250.55	\$ 27.85
1306358	ETQ-900012	\$ 278.40	\$ 250.55	\$ 27.85
1306359	ETQ-900011	\$ 278.40	\$ 250.55	\$ 27.85
1306360	ETQ-900012	\$ 278.40	\$ 250.55	\$ 27.85
1306361	ETQ-900012	\$ 278.40	\$ 250.55	\$ 27.85
1306362	ETQ-900012	\$ 278.40	\$ 250.55	\$ 27.85
1306363	ETQ-900011	\$ 278.40	\$ 250.55	\$ 27.85
1306364	ETQ-900012	\$ 278.40	\$ 250.55	\$ 27.85
1306365	ETQ-900012	\$ 278.40	\$ 250.55	\$ 27.85
1306366	ETQ-900011	\$ 278.40	\$ 250.55	\$ 27.85
1306367	ETQ-900012	\$ 278.40	\$ 250.55	\$ 27.85
1306368	ETQ-900012	\$ 278.40	\$ 250.55	\$ 27.85
1306369	ETQ-900012	\$ 278.40	\$ 250.55	\$ 27.85
1306370	ETQ-900011	\$ 278.40	\$ 250.55	\$ 27.85
1306371	ETQ-900012	\$ 278.40	\$ 250.55	\$ 27.85
1306372	ETQ-900012	\$ 278.40	\$ 250.55	\$ 27.85
1306373	ETQ-900011	\$ 278.40	\$ 250.55	\$ 27.85
1306374	ETQ-900012	\$ 278.40	\$ 250.55	\$ 27.85
1306375	ETQ-900012	\$ 278.40	\$ 250.55	\$ 27.85
1306376	ETQ-900011	\$ 278.40	\$ 250.55	\$ 27.85
1306377	ETQ-900011	\$ 278.40	\$ 250.55	\$ 27.85
1306378	ETQ-900012	\$ 278.40	\$ 250.55	\$ 27.85
1306379	ETQ-900011	\$ 278.40	\$ 250.55	\$ 27.85
1306380	ETQ-900012	\$ 278.40	\$ 250.55	\$ 27.85
1306381	ETQ-900012	\$ 278.40	\$ 250.55	\$ 27.85
1306382	ETQ-900012	\$ 278.40	\$ 250.55	\$ 27.85
1306383	ETQ-900012	\$ 278.40	\$ 250.55	\$ 27.85
1306384	ETQ-900012	\$ 278.40	\$ 250.55	\$ 27.85
1306385	ETQ-900012	\$ 278.40	\$ 250.55	\$ 27.85
1306386	ETQ-900011	\$ 278.40	\$ 250.55	\$ 27.85
1306387	ETQ-900011	\$ 278.40	\$ 250.55	\$ 27.85
1306388	ETQ-900011	\$ 278.40	\$ 250.55	\$ 27.85
1306389	ETQ-900011	\$ 278.40	\$ 250.55	\$ 27.85
1306390	ETQ-900012	\$ 278.40	\$ 250.55	\$ 27.85

Informe Financiero al Primer Trimestre 01 de enero al 31 de marzo 2024
Ente Público: Poder Ejecutivo del Estado de Zacatecas
Relación de Bienes en Comodato que componen el Patrimonio
(Pesos)

Código	Descripción del Bien	Valor Histórico	Depreciación Acumulada	Valor en libros
1306391	ETQ-900012	\$ 278.40	\$ 250.55	\$ 27.85
1306392	ETQ-900012	\$ 278.40	\$ 250.55	\$ 27.85
1306393	ETQ-900012	\$ 278.40	\$ 250.55	\$ 27.85
1306394	ETQ-900012	\$ 278.40	\$ 250.55	\$ 27.85
1306395	ETQ-900012	\$ 278.40	\$ 250.55	\$ 27.85
1306396	ETQ-900012	\$ 278.40	\$ 250.55	\$ 27.85
1306397	ETQ-900012	\$ 278.40	\$ 250.55	\$ 27.85
1306398	ETQ-900012	\$ 278.40	\$ 250.55	\$ 27.85
1306399	ETQ-900012	\$ 278.40	\$ 250.55	\$ 27.85
1306400	ETQ-900012	\$ 278.40	\$ 250.55	\$ 27.85
1306401	ETQ-900012	\$ 278.40	\$ 250.55	\$ 27.85
1306402	ETQ-900012	\$ 278.40	\$ 250.55	\$ 27.85
1306403	ETQ-900012	\$ 278.40	\$ 250.55	\$ 27.85
1306404	ETQ-900012	\$ 278.40	\$ 250.55	\$ 27.85
1306405	ETQ-900012	\$ 278.40	\$ 250.55	\$ 27.85
1306406	ETQ-900012	\$ 278.40	\$ 250.55	\$ 27.85
1306407	ETQ-900012	\$ 278.40	\$ 250.55	\$ 27.85
1306408	ETQ-900012	\$ 278.40	\$ 250.55	\$ 27.85
1306409	ETQ-900012	\$ 1,368.80	\$ 1,231.92	\$ 136.88
1306410	ETQ-900012	\$ 1,368.80	\$ 1,231.92	\$ 136.88
1306411	ETQ-900012	\$ 1,368.80	\$ 1,231.92	\$ 136.88
1306412	ETQ-900012	\$ 1,368.80	\$ 1,231.92	\$ 136.88
1306413	ETQ-900012	\$ 1,368.80	\$ 1,231.92	\$ 136.88
1306414	ETQ-900012	\$ 1,368.80	\$ 1,231.92	\$ 136.88
1306415	ETQ-900012	\$ 1,368.80	\$ 1,231.92	\$ 136.88
1306416	ETQ-900012	\$ 1,368.80	\$ 1,231.92	\$ 136.88
1306417	ETQ-900012	\$ 1,368.80	\$ 1,231.92	\$ 136.88
1306418	ETQ-900012	\$ 1,368.80	\$ 1,231.92	\$ 136.88
1306419	ETQ-900012	\$ 1,368.80	\$ 1,231.92	\$ 136.88
1306420	ETQ-900012	\$ 1,368.80	\$ 1,231.92	\$ 136.88
1306421	ETQ-900012	\$ 1,368.80	\$ 1,231.92	\$ 136.88
1306422	ETQ-900012	\$ 1,368.80	\$ 1,231.92	\$ 136.88
1306423	ETQ-900012	\$ 1,368.80	\$ 1,231.92	\$ 136.88
1306424	ETQ-900012	\$ 1,368.80	\$ 1,231.92	\$ 136.88
1306425	ETQ-900012	\$ 1,368.80	\$ 1,231.92	\$ 136.88
1306426	ETQ-900012	\$ 1,368.80	\$ 1,231.92	\$ 136.88
1306427	ETQ-900012	\$ 1,368.80	\$ 1,231.92	\$ 136.88
1306428	ETQ-900012	\$ 1,368.80	\$ 1,231.92	\$ 136.88
1306429	ETQ-900012	\$ 1,368.80	\$ 1,231.92	\$ 136.88
1306430	ETQ-900012	\$ 1,368.80	\$ 1,231.92	\$ 136.88
1306431	ETQ-900012	\$ 1,368.80	\$ 1,231.92	\$ 136.88

Informe Financiero al Primer Trimestre 01 de enero al 31 de marzo 2024
Ente Público: Poder Ejecutivo del Estado de Zacatecas
Relación de Bienes en Comodato que componen el Patrimonio
(Pesos)

Código	Descripción del Bien	Valor Histórico	Depreciación Acumulada	Valor en libros
1306432	ETQ-900012	\$ 1,368.80	\$ 1,231.92	\$ 136.88
1306433	ETQ-900012	\$ 1,368.80	\$ 1,231.92	\$ 136.88
1306434	ETQ-900012	\$ 1,368.80	\$ 1,231.92	\$ 136.88
1306435	ETQ-900012	\$ 1,368.80	\$ 1,231.92	\$ 136.88
1306436	ETQ-900012	\$ 1,368.80	\$ 1,231.92	\$ 136.88
1306437	ETQ-900012	\$ 1,368.80	\$ 1,231.92	\$ 136.88
1306438	ETQ-900012	\$ 1,368.80	\$ 1,231.92	\$ 136.88
1306439	ETQ-900012	\$ 1,368.80	\$ 1,231.92	\$ 136.88
1306440	ETQ-900012	\$ 1,368.80	\$ 1,231.92	\$ 136.88
1306441	ETQ-900012	\$ 1,368.80	\$ 1,231.92	\$ 136.88
1306442	ETQ-900012	\$ 1,368.80	\$ 1,231.92	\$ 136.88
1306443	ETQ-900012	\$ 1,368.80	\$ 1,231.92	\$ 136.88
1306444	ETQ-900012	\$ 1,368.80	\$ 1,231.92	\$ 136.88
1306445	ETQ-900012	\$ 1,368.80	\$ 1,231.92	\$ 136.88
1306446	ETQ-900012	\$ 1,368.80	\$ 1,231.92	\$ 136.88
1306447	ETQ-900012	\$ 1,368.80	\$ 1,231.92	\$ 136.88
1306448	ETQ-900012	\$ 1,368.80	\$ 1,231.92	\$ 136.88
1306449	ETQ-900013	\$ 1,368.80	\$ 1,231.92	\$ 136.88
1306450	ETQ-900013	\$ 1,368.80	\$ 1,231.92	\$ 136.88
1306451	ETQ-900013	\$ 1,368.80	\$ 1,231.92	\$ 136.88
1306452	ETQ-900013	\$ 1,368.80	\$ 1,231.92	\$ 136.88
1306453	ETQ-900013	\$ 1,368.80	\$ 1,231.92	\$ 136.88
1306454	ETQ-900013	\$ 1,368.80	\$ 1,231.92	\$ 136.88
1306455	ETQ-900013	\$ 1,368.80	\$ 1,231.92	\$ 136.88
1306456	ETQ-900013	\$ 1,368.80	\$ 1,231.92	\$ 136.88
1306457	ETQ-900013	\$ 1,368.80	\$ 1,231.92	\$ 136.88
1306458	ETQ-900013	\$ 1,368.80	\$ 1,231.92	\$ 136.88
1306459	ETQ-900013	\$ 1,368.80	\$ 1,231.92	\$ 136.88
1306460	ETQ-900013	\$ 1,368.80	\$ 1,231.92	\$ 136.88
1306461	ETQ-900013	\$ 1,368.80	\$ 1,231.92	\$ 136.88
1306462	ETQ-900013	\$ 1,368.80	\$ 1,231.92	\$ 136.88
1306463	ETQ-900013	\$ 1,368.80	\$ 1,231.92	\$ 136.88
1306464	ETQ-900013	\$ 1,368.80	\$ 1,231.92	\$ 136.88
1306465	ETQ-900013	\$ 1,368.80	\$ 1,231.92	\$ 136.88
1306466	ETQ-900013	\$ 1,368.80	\$ 1,231.92	\$ 136.88
1306467	ETQ-900013	\$ 1,368.80	\$ 1,231.92	\$ 136.88
1306468	ETQ-900013	\$ 1,368.80	\$ 1,231.92	\$ 136.88
1306469	ETQ 090004530 IMPRESORA	\$ 3,855.26	\$ 3,469.73	\$ 385.53
1306470	ETQ 090004543 COPIADORA MULTIFUNCIONAL	\$ 207,425.04	\$ 186,682.53	\$ 20,742.51
1306471	ETQ-900013	\$ 1,368.80	\$ 1,231.92	\$ 136.88
1306472	ETQ 090004569 HIDROLAVADORA DE LATA	\$ 3,770.00	\$ 3,223.35	\$ 546.65

Informe Financiero al Primer Trimestre 01 de enero al 31 de marzo 2024
Ente Público: Poder Ejecutivo del Estado de Zacatecas
Relación de Bienes en Comodato que componen el Patrimonio
(Pesos)

Código	Descripción del Bien	Valor Histórico	Depreciación Acumulada	Valor en libros
1306473	ETQ 090004570 REGULADOR DE VOLTAJE	\$ 3,872.01	\$ 3,310.56	\$ 561.45
1306474	ETQ 090004571 REGULADOR DE VOLTAJE	\$ 3,872.01	\$ 3,310.56	\$ 561.45
1306475	ETQ 090004582 MONITOR	\$ 1,983.60	\$ 1,785.23	\$ 198.37
1306476	ETQ 090004580 MONITOR	\$ 1,983.60	\$ 1,785.23	\$ 198.37
1306477	ETQ 090004579 CPU	\$ 7,934.40	\$ 7,140.95	\$ 793.45
1306478	ETQ 090004578 MONITOR	\$ 1,983.60	\$ 1,785.23	\$ 198.37
1306479	ETQ 090004577 CPU	\$ 7,934.40	\$ 7,140.95	\$ 793.45
1306480	ETQ 090004576 MONITOR	\$ 1,983.60	\$ 1,785.23	\$ 198.37
1306481	ETQ 090004575 CPU	\$ 7,934.40	\$ 7,140.95	\$ 793.45
1306482	ETQ 090004574 LUMINARIA SOLAR	\$ 13,502.40	\$ 11,443.28	\$ 2,059.12
1306483	ETQ 090004573 FOTOCOPIADORA	\$ 59,972.00	\$ 50,826.27	\$ 9,145.73
1306484	ETQ 090004581 CPU	\$ 7,934.40	\$ 7,140.95	\$ 793.45
1306485	ETQ-900036	\$ 269.12	\$ 242.20	\$ 26.92
1306486	ETQ-900036	\$ 269.12	\$ 242.20	\$ 26.92
1306487	ETQ-900036	\$ 269.12	\$ 242.20	\$ 26.92
1306488	ETQ-900036	\$ 269.12	\$ 242.20	\$ 26.92
1306489	ETQ-900036	\$ 269.12	\$ 242.20	\$ 26.92
1306490	ETQ-900021	\$ 269.12	\$ 242.20	\$ 26.92
1306491	ETQ-900036	\$ 269.12	\$ 242.20	\$ 26.92
1306492	ETQ-900036	\$ 269.12	\$ 242.20	\$ 26.92
1306493	ETQ-900021	\$ 269.12	\$ 242.20	\$ 26.92
1306494	ETQ-900022	\$ 269.12	\$ 242.20	\$ 26.92
1306495	ETQ-900022	\$ 269.12	\$ 242.20	\$ 26.92
1306496	ETQ-900036	\$ 269.12	\$ 242.20	\$ 26.92
1306497	ETQ-900036	\$ 269.12	\$ 242.20	\$ 26.92
1306498	ETQ-900022	\$ 269.12	\$ 242.20	\$ 26.92
1306499	ETQ-900036	\$ 269.12	\$ 242.20	\$ 26.92
1306500	ETQ-900022	\$ 269.12	\$ 242.20	\$ 26.92
1306501	ETQ-900022	\$ 269.12	\$ 242.20	\$ 26.92
1306502	ETQ-900022	\$ 269.12	\$ 242.20	\$ 26.92
1306503	ETQ-900022	\$ 269.12	\$ 242.20	\$ 26.92
1306504	ETQ-900022	\$ 269.12	\$ 242.20	\$ 26.92
1306505	ETQ-900036	\$ 269.12	\$ 242.20	\$ 26.92
1306506	ETQ-900022	\$ 269.12	\$ 242.20	\$ 26.92
1306507	ETQ-900022	\$ 269.12	\$ 242.20	\$ 26.92
1306508	ETQ-900022	\$ 269.12	\$ 242.20	\$ 26.92
1306509	ETQ-900022	\$ 269.12	\$ 242.20	\$ 26.92
1306510	ETQ-900022	\$ 269.12	\$ 242.20	\$ 26.92
1306511	ETQ-900022	\$ 269.12	\$ 242.20	\$ 26.92
1306512	ETQ-900022	\$ 269.12	\$ 242.20	\$ 26.92
1306513	ETQ-900022	\$ 269.12	\$ 242.20	\$ 26.92

Informe Financiero al Primer Trimestre 01 de enero al 31 de marzo 2024
Ente Público: Poder Ejecutivo del Estado de Zacatecas
Relación de Bienes en Comodato que componen el Patrimonio
(Pesos)

Código	Descripción del Bien	Valor Histórico	Depreciación Acumulada	Valor en libros
1306514	ETQ-900022	\$ 269.12	\$ 242.20	\$ 26.92
1306515	ETQ-900022	\$ 269.12	\$ 242.20	\$ 26.92
1306516	ETQ-900022	\$ 269.12	\$ 242.20	\$ 26.92
1306517	ETQ-900022	\$ 269.12	\$ 242.20	\$ 26.92
1306518	ETQ-900036	\$ 269.12	\$ 242.20	\$ 26.92
1306519	ETQ-900022	\$ 269.12	\$ 242.20	\$ 26.92
1306520	ETQ-900022	\$ 269.12	\$ 242.20	\$ 26.92
1306521	ETQ-900022	\$ 269.12	\$ 242.20	\$ 26.92
1306522	ETQ-900022	\$ 269.12	\$ 242.20	\$ 26.92
1306523	ETQ-900022	\$ 269.12	\$ 242.20	\$ 26.92
1306524	ETQ-900022	\$ 269.12	\$ 242.20	\$ 26.92
1306525	ETQ-900022	\$ 269.12	\$ 242.20	\$ 26.92
1306526	ETQ-900022	\$ 269.12	\$ 242.20	\$ 26.92
1306527	ETQ-900021	\$ 269.12	\$ 242.20	\$ 26.92
1306528	ETQ-900021	\$ 269.12	\$ 242.20	\$ 26.92
1306529	ETQ-900021	\$ 269.12	\$ 242.20	\$ 26.92
1306530	ETQ-900021	\$ 269.12	\$ 242.20	\$ 26.92
1306531	ETQ-900021	\$ 269.12	\$ 242.20	\$ 26.92
1306532	ETQ-900036	\$ 269.12	\$ 242.20	\$ 26.92
1306533	ETQ-900027	\$ 278.40	\$ 250.55	\$ 27.85
1306534	ETQ-900036	\$ 269.12	\$ 242.20	\$ 26.92
1306535	ETQ-900036	\$ 269.12	\$ 242.20	\$ 26.92
1306536	ETQ-900027	\$ 278.40	\$ 250.55	\$ 27.85
1306537	ETQ-900036	\$ 269.12	\$ 242.20	\$ 26.92
1306538	ETQ-900027	\$ 278.40	\$ 250.55	\$ 27.85
1306539	ETQ-900027	\$ 278.40	\$ 250.55	\$ 27.85
1306540	ETQ-900036	\$ 278.40	\$ 250.55	\$ 27.85
1306541	ETQ-900027	\$ 278.40	\$ 250.55	\$ 27.85
1306542	ETQ-900027	\$ 278.40	\$ 250.55	\$ 27.85
1306543	ETQ-900027	\$ 278.40	\$ 250.55	\$ 27.85
1306544	ETQ-900027	\$ 278.40	\$ 250.55	\$ 27.85
1306545	ETQ-900027	\$ 278.40	\$ 250.55	\$ 27.85
1306546	ETQ-900027	\$ 278.40	\$ 250.55	\$ 27.85
1306547	ETQ-900036	\$ 278.40	\$ 250.55	\$ 27.85
1306548	ETQ-900027	\$ 278.40	\$ 250.55	\$ 27.85
1306549	ETQ-900027	\$ 278.40	\$ 250.55	\$ 27.85
1306550	ETQ-900027	\$ 278.40	\$ 250.55	\$ 27.85
1306551	ETQ-900027	\$ 278.40	\$ 250.55	\$ 27.85
1306552	ETQ-900027	\$ 278.40	\$ 250.55	\$ 27.85
1306553	ETQ-900027	\$ 278.40	\$ 250.55	\$ 27.85
1306554	ETQ-900027	\$ 278.40	\$ 250.55	\$ 27.85

Informe Financiero al Primer Trimestre 01 de enero al 31 de marzo 2024
Ente Público: Poder Ejecutivo del Estado de Zacatecas
Relación de Bienes en Comodato que componen el Patrimonio
(Pesos)

Código	Descripción del Bien	Valor Histórico	Depreciación Acumulada	Valor en libros
1306555	ETQ-900027	\$ 278.40	\$ 250.55	\$ 27.85
1306556	ETQ-900027	\$ 278.40	\$ 250.55	\$ 27.85
1306557	ETQ-900027	\$ 278.40	\$ 250.55	\$ 27.85
1306558	ETQ-900027	\$ 278.40	\$ 250.55	\$ 27.85
1306559	ETQ-900027	\$ 278.40	\$ 250.55	\$ 27.85
1306560	ETQ-900027	\$ 278.40	\$ 250.55	\$ 27.85
1306561	ETQ-900027	\$ 278.40	\$ 250.55	\$ 27.85
1306562	ETQ-900027	\$ 278.40	\$ 250.55	\$ 27.85
1306563	ETQ-900036	\$ 278.40	\$ 250.55	\$ 27.85
1306564	ETQ-900036	\$ 278.40	\$ 250.55	\$ 27.85
1306565	ETQ-900036	\$ 278.40	\$ 250.55	\$ 27.85
1306566	ETQ-900036	\$ 278.40	\$ 250.55	\$ 27.85
1306567	ETQ-900027	\$ 278.40	\$ 250.55	\$ 27.85
1306568	ETQ-900027	\$ 278.40	\$ 250.55	\$ 27.85
1306569	ETQ-900036	\$ 278.40	\$ 250.55	\$ 27.85
1306570	ETQ-900027	\$ 278.40	\$ 250.55	\$ 27.85
1306571	ETQ-900027	\$ 278.40	\$ 250.55	\$ 27.85
1306572	ETQ-900036	\$ 278.40	\$ 250.55	\$ 27.85
1306573	ETQ-900036	\$ 278.40	\$ 250.55	\$ 27.85
1306574	ETQ-900027	\$ 278.40	\$ 250.55	\$ 27.85
1306575	ETQ-900027	\$ 278.40	\$ 250.55	\$ 27.85
1306576	ETQ-900027	\$ 278.40	\$ 250.55	\$ 27.85
1306577	ETQ-900036	\$ 278.40	\$ 250.55	\$ 27.85
1306578	ETQ-900027	\$ 278.40	\$ 250.55	\$ 27.85
1306579	ETQ-900027	\$ 278.40	\$ 250.55	\$ 27.85
1306580	ETQ-900036	\$ 278.40	\$ 250.55	\$ 27.85
1306581	ETQ-900027	\$ 278.40	\$ 250.55	\$ 27.85
1306582	ETQ-900027	\$ 278.40	\$ 250.55	\$ 27.85
1306583	ETQ-900027	\$ 278.40	\$ 250.55	\$ 27.85
1306584	ETQ-900027	\$ 278.40	\$ 250.55	\$ 27.85
1306585	ETQ-900027	\$ 278.40	\$ 250.55	\$ 27.85
1306586	ETQ-900027	\$ 278.40	\$ 250.55	\$ 27.85
1306587	ETQ-900027	\$ 278.40	\$ 250.55	\$ 27.85
1306588	ETQ-900036	\$ 278.40	\$ 250.55	\$ 27.85
1306589	ETQ-900036	\$ 278.40	\$ 250.55	\$ 27.85
1306590	ETQ-900036	\$ 278.40	\$ 250.55	\$ 27.85
1306591	ETQ-900036	\$ 278.40	\$ 250.55	\$ 27.85
1306592	ETQ-900036	\$ 278.40	\$ 250.55	\$ 27.85
1306593	ETQ-900036	\$ 278.40	\$ 250.55	\$ 27.85
1306594	ETQ-900036	\$ 278.40	\$ 250.55	\$ 27.85
1306595	ETQ-900036	\$ 278.40	\$ 250.55	\$ 27.85

Informe Financiero al Primer Trimestre 01 de enero al 31 de marzo 2024
Ente Público: Poder Ejecutivo del Estado de Zacatecas
Relación de Bienes en Comodato que componen el Patrimonio
(Pesos)

Código	Descripción del Bien	Valor Histórico	Depreciación Acumulada	Valor en libros
1306596	ETQ-900036	\$ 278.40	\$ 250.55	\$ 27.85
1306597	ETQ-900036	\$ 278.40	\$ 250.55	\$ 27.85
1306598	ETQ-900036	\$ 278.40	\$ 250.55	\$ 27.85
1306599	ETQ-900037	\$ 278.40	\$ 250.55	\$ 27.85
1306600	ETQ-900037	\$ 278.40	\$ 250.55	\$ 27.85
1306601	ETQ-900037	\$ 278.40	\$ 250.55	\$ 27.85
1306602	ETQ-900037	\$ 278.40	\$ 250.55	\$ 27.85
1306603	ETQ-900037	\$ 278.40	\$ 250.55	\$ 27.85
1306604	ETQ-900037	\$ 278.40	\$ 250.55	\$ 27.85
1306605	ETQ-900037	\$ 278.40	\$ 250.55	\$ 27.85
1306606	ETQ-900037	\$ 278.40	\$ 250.55	\$ 27.85
1306607	ETQ-900037	\$ 278.40	\$ 250.55	\$ 27.85
1306608	ETQ-900037	\$ 278.40	\$ 250.55	\$ 27.85
1306609	ETQ-900037	\$ 278.40	\$ 250.55	\$ 27.85
1306610	ETQ-900037	\$ 278.40	\$ 250.55	\$ 27.85
1306611	ETQ-900037	\$ 278.40	\$ 250.55	\$ 27.85
1306612	ETQ-900037	\$ 278.40	\$ 250.55	\$ 27.85
1306613	ETQ-900037	\$ 278.40	\$ 250.55	\$ 27.85
1306614	ETQ-900037	\$ 278.40	\$ 250.55	\$ 27.85
1306615	ETQ-900037	\$ 278.40	\$ 250.55	\$ 27.85
1306616	ETQ-900037	\$ 278.40	\$ 250.55	\$ 27.85
1306617	ETQ-900037	\$ 278.40	\$ 250.55	\$ 27.85
1306618	ETQ-900037	\$ 278.40	\$ 250.55	\$ 27.85
1306619	ETQ-900037	\$ 278.40	\$ 250.55	\$ 27.85
1306620	ETQ-900037	\$ 278.40	\$ 250.55	\$ 27.85
1306621	ETQ-900037	\$ 278.40	\$ 250.55	\$ 27.85
1306622	ETQ-900037	\$ 278.40	\$ 250.55	\$ 27.85
1306623	ETQ-900037	\$ 278.40	\$ 250.55	\$ 27.85
1306624	ETQ-900037	\$ 278.40	\$ 250.55	\$ 27.85
1306625	ETQ-900037	\$ 278.40	\$ 250.55	\$ 27.85
1306626	ETQ-900037	\$ 278.40	\$ 250.55	\$ 27.85
1306627	ETQ-900037	\$ 278.40	\$ 250.55	\$ 27.85
1306628	ETQ-900037	\$ 278.40	\$ 250.55	\$ 27.85
1306629	ETQ-900037	\$ 278.40	\$ 250.55	\$ 27.85
1306630	ETQ-900037	\$ 278.40	\$ 250.55	\$ 27.85
1306631	ETQ-900037	\$ 278.40	\$ 250.55	\$ 27.85
1306632	ETQ-900037	\$ 278.40	\$ 250.55	\$ 27.85
1306633	ETQ-900037	\$ 278.40	\$ 250.55	\$ 27.85
1306634	ETQ-900037	\$ 278.40	\$ 250.55	\$ 27.85
1306635	ETQ-900037	\$ 278.40	\$ 250.55	\$ 27.85
1306636	ETQ-900037	\$ 278.40	\$ 250.55	\$ 27.85

Informe Financiero al Primer Trimestre 01 de enero al 31 de marzo 2024
Ente Público: Poder Ejecutivo del Estado de Zacatecas
Relación de Bienes en Comodato que componen el Patrimonio
(Pesos)

Código	Descripción del Bien	Valor Histórico	Depreciación Acumulada	Valor en libros
1306637	ETQ-900037	\$ 278.40	\$ 250.55	\$ 27.85
1306638	ETQ-900037	\$ 278.40	\$ 250.55	\$ 27.85
1306639	ETQ-900037	\$ 278.40	\$ 250.55	\$ 27.85
1306640	ETQ-900037	\$ 278.40	\$ 250.55	\$ 27.85
1306641	ETQ-900037	\$ 278.40	\$ 250.55	\$ 27.85
1306642	ETQ-900037	\$ 278.40	\$ 250.55	\$ 27.85
1306643	ETQ-900037	\$ 278.40	\$ 250.55	\$ 27.85
1306644	ETQ-900037	\$ 278.40	\$ 250.55	\$ 27.85
1306645	ETQ-900037	\$ 278.40	\$ 250.55	\$ 27.85
1306646	ETQ-900037	\$ 278.40	\$ 250.55	\$ 27.85
1306647	ETQ-900037	\$ 278.40	\$ 250.55	\$ 27.85
1306648	ETQ-900027	\$ 278.40	\$ 250.55	\$ 27.85
1306649	ETQ-900027	\$ 278.40	\$ 250.55	\$ 27.85
1306650	ETQ-900027	\$ 278.40	\$ 250.55	\$ 27.85
1306651	ETQ-900037	\$ 278.40	\$ 250.55	\$ 27.85
1306652	ETQ-900027	\$ 278.40	\$ 250.55	\$ 27.85
1306653	ETQ-900037	\$ 278.40	\$ 250.55	\$ 27.85
1306654	ETQ-900037	\$ 278.40	\$ 250.55	\$ 27.85
1306655	ETQ-900037	\$ 278.40	\$ 250.55	\$ 27.85
1306656	ETQ-900037	\$ 278.40	\$ 250.55	\$ 27.85
1306657	ETQ-900037	\$ 278.40	\$ 250.55	\$ 27.85
1306658	ETQ-900037	\$ 278.40	\$ 250.55	\$ 27.85
1306659	ETQ-900037	\$ 278.40	\$ 250.55	\$ 27.85
1306660	ETQ-900037	\$ 278.40	\$ 250.55	\$ 27.85
1306661	ETQ-900037	\$ 278.40	\$ 250.55	\$ 27.85
1306662	ETQ-900037	\$ 278.40	\$ 250.55	\$ 27.85
1306663	ETQ-900037	\$ 278.40	\$ 250.55	\$ 27.85
1306664	ETQ-900037	\$ 278.40	\$ 250.55	\$ 27.85
1306665	ETQ-900037	\$ 278.40	\$ 250.55	\$ 27.85
1306666	ETQ-900037	\$ 278.40	\$ 250.55	\$ 27.85
1306667	ETQ-900037	\$ 278.40	\$ 250.55	\$ 27.85
1306668	ETQ-900037	\$ 278.40	\$ 250.55	\$ 27.85
1306669	ETQ-900037	\$ 278.40	\$ 250.55	\$ 27.85
1306670	ETQ-900037	\$ 278.40	\$ 250.55	\$ 27.85
1306671	ETQ-900037	\$ 278.40	\$ 250.55	\$ 27.85
1306672	ETQ-900037	\$ 278.40	\$ 250.55	\$ 27.85
1306673	ETQ-900037	\$ 278.40	\$ 250.55	\$ 27.85
1306674	ETQ-900037	\$ 278.40	\$ 250.55	\$ 27.85
1306675	ETQ-900037	\$ 278.40	\$ 250.55	\$ 27.85
1306676	ETQ-900037	\$ 278.40	\$ 250.55	\$ 27.85
1306677	ETQ-900037	\$ 278.40	\$ 250.55	\$ 27.85

Informe Financiero al Primer Trimestre 01 de enero al 31 de marzo 2024
Ente Público: Poder Ejecutivo del Estado de Zacatecas
Relación de Bienes en Comodato que componen el Patrimonio
(Pesos)

Código	Descripción del Bien	Valor Histórico	Depreciación Acumulada	Valor en libros
1306678	ETQ-900037	\$ 278.40	\$ 250.55	\$ 27.85
1306679	ETQ-900037	\$ 278.40	\$ 250.55	\$ 27.85
1306680	ETQ-900037	\$ 278.40	\$ 250.55	\$ 27.85
1306681	ETQ-900037	\$ 278.40	\$ 250.55	\$ 27.85
1306682	ETQ-900037	\$ 278.40	\$ 250.55	\$ 27.85
1306683	ETQ-900037	\$ 278.40	\$ 250.55	\$ 27.85
1306684	ETQ-900037	\$ 278.40	\$ 250.55	\$ 27.85
1306685	ETQ-900037	\$ 278.40	\$ 250.55	\$ 27.85
1306686	ETQ-900037	\$ 278.40	\$ 250.55	\$ 27.85
1306687	ETQ-900037	\$ 278.40	\$ 250.55	\$ 27.85
1306688	ETQ-900037	\$ 278.40	\$ 250.55	\$ 27.85
1306689	ETQ-900037	\$ 278.40	\$ 250.55	\$ 27.85
1306690	ETQ-900037	\$ 278.40	\$ 250.55	\$ 27.85
1306691	ETQ-900037	\$ 278.40	\$ 250.55	\$ 27.85
1306692	ETQ-900037	\$ 278.40	\$ 250.55	\$ 27.85
1306693	ETQ-900037	\$ 278.40	\$ 250.55	\$ 27.85
1306694	ETQ-900037	\$ 278.40	\$ 250.55	\$ 27.85
1306695	ETQ-900037	\$ 278.40	\$ 250.55	\$ 27.85
1306696	ETQ-900037	\$ 278.40	\$ 250.55	\$ 27.85
1306697	ETQ-900037	\$ 278.40	\$ 250.55	\$ 27.85
1306698	ETQ-900037	\$ 278.40	\$ 250.55	\$ 27.85
1306699	ETQ-900037	\$ 278.40	\$ 250.55	\$ 27.85
1306700	ETQ-900037	\$ 278.40	\$ 250.55	\$ 27.85
1306701	ETQ-900037	\$ 278.40	\$ 250.55	\$ 27.85
1306702	ETQ-900037	\$ 278.40	\$ 250.55	\$ 27.85
1306703	ETQ-900038	\$ 278.40	\$ 250.55	\$ 27.85
1306704	ETQ-900038	\$ 278.40	\$ 250.55	\$ 27.85
1306705	ETQ-900038	\$ 278.40	\$ 250.55	\$ 27.85
1306706	ETQ-900038	\$ 278.40	\$ 250.55	\$ 27.85
1306707	ETQ-900038	\$ 278.40	\$ 250.55	\$ 27.85
1306708	ETQ-900038	\$ 278.40	\$ 250.55	\$ 27.85
1306709	ETQ-900038	\$ 278.40	\$ 250.55	\$ 27.85
1306710	ETQ-900038	\$ 278.40	\$ 250.55	\$ 27.85
1306711	ETQ-900038	\$ 278.40	\$ 250.55	\$ 27.85
1306712	ETQ-900038	\$ 278.40	\$ 250.55	\$ 27.85
1306713	ETQ-900038	\$ 278.40	\$ 250.55	\$ 27.85
1306714	ETQ-900038	\$ 278.40	\$ 250.55	\$ 27.85
1306715	ETQ-900038	\$ 278.40	\$ 250.55	\$ 27.85
1306716	ETQ-900038	\$ 278.40	\$ 250.55	\$ 27.85
1306717	ETQ-900038	\$ 278.40	\$ 250.55	\$ 27.85
1306718	ETQ-900038	\$ 278.40	\$ 250.55	\$ 27.85

Informe Financiero al Primer Trimestre 01 de enero al 31 de marzo 2024
Ente Público: Poder Ejecutivo del Estado de Zacatecas
Relación de Bienes en Comodato que componen el Patrimonio
(Pesos)

Código	Descripción del Bien	Valor Histórico	Depreciación Acumulada	Valor en libros
1306719	ETQ-900038	\$ 278.40	\$ 250.55	\$ 27.85
1306720	ETQ-900038	\$ 278.40	\$ 250.55	\$ 27.85
1306721	ETQ-900038	\$ 278.40	\$ 250.55	\$ 27.85
1306722	ETQ-900038	\$ 278.40	\$ 250.55	\$ 27.85
1306723	ETQ-900038	\$ 278.40	\$ 250.55	\$ 27.85
1306724	ETQ-900038	\$ 278.40	\$ 250.55	\$ 27.85
1306725	ETQ-900038	\$ 278.40	\$ 250.55	\$ 27.85
1306726	ETQ-900038	\$ 278.40	\$ 250.55	\$ 27.85
1306727	ETQ-900038	\$ 278.40	\$ 250.55	\$ 27.85
1306728	ETQ-900038	\$ 278.40	\$ 250.55	\$ 27.85
1306729	ETQ-900038	\$ 278.40	\$ 250.55	\$ 27.85
1306730	ETQ-900038	\$ 278.40	\$ 250.55	\$ 27.85
1306731	ETQ-900038	\$ 278.40	\$ 250.55	\$ 27.85
1306732	ETQ-900038	\$ 278.40	\$ 250.55	\$ 27.85
1306733	ETQ-900038	\$ 278.40	\$ 250.55	\$ 27.85
1306734	ETQ-900038	\$ 278.40	\$ 250.55	\$ 27.85
1306735	ETQ-900038	\$ 278.40	\$ 250.55	\$ 27.85
1306736	ETQ-900038	\$ 278.40	\$ 250.55	\$ 27.85
1306737	ETQ-900038	\$ 278.40	\$ 250.55	\$ 27.85
1306738	ETQ-900038	\$ 278.40	\$ 250.55	\$ 27.85
1306739	ETQ-900038	\$ 278.40	\$ 250.55	\$ 27.85
1306740	ETQ-900038	\$ 278.40	\$ 250.55	\$ 27.85
1306741	ETQ-900038	\$ 278.40	\$ 250.55	\$ 27.85
1306742	ETQ-900038	\$ 278.40	\$ 250.55	\$ 27.85
1306743	ETQ-900038	\$ 278.40	\$ 250.55	\$ 27.85
1306744	ETQ-900038	\$ 278.40	\$ 250.55	\$ 27.85
1306745	ETQ-900038	\$ 278.40	\$ 250.55	\$ 27.85
1306746	ETQ-900038	\$ 278.40	\$ 250.55	\$ 27.85
1306747	ETQ-900038	\$ 278.40	\$ 250.55	\$ 27.85
1306748	ETQ-900038	\$ 278.40	\$ 250.55	\$ 27.85
1306749	ETQ-900038	\$ 278.40	\$ 250.55	\$ 27.85
1306750	ETQ-900038	\$ 278.40	\$ 250.55	\$ 27.85
1306751	ETQ-900038	\$ 278.40	\$ 250.55	\$ 27.85
1306752	ETQ-900038	\$ 278.40	\$ 250.55	\$ 27.85
1306753	ETQ-900038	\$ 278.40	\$ 250.55	\$ 27.85
1306754	ETQ-900038	\$ 278.40	\$ 250.55	\$ 27.85
1306755	ETQ-900038	\$ 278.40	\$ 250.55	\$ 27.85
1306756	ETQ-900038	\$ 278.40	\$ 250.55	\$ 27.85
1306757	ETQ-900038	\$ 278.40	\$ 250.55	\$ 27.85
1306758	ETQ-900038	\$ 278.40	\$ 250.55	\$ 27.85
1306759	ETQ-900038	\$ 278.40	\$ 250.55	\$ 27.85

Informe Financiero al Primer Trimestre 01 de enero al 31 de marzo 2024
Ente Público: Poder Ejecutivo del Estado de Zacatecas
Relación de Bienes en Comodato que componen el Patrimonio
(Pesos)

Código	Descripción del Bien	Valor Histórico	Depreciación Acumulada	Valor en libros
1306760	ETQ-900038	\$ 278.40	\$ 250.55	\$ 27.85
1306761	ETQ-900038	\$ 278.40	\$ 250.55	\$ 27.85
1306762	ETQ-900038	\$ 278.40	\$ 250.55	\$ 27.85
1306763	ETQ-900038	\$ 278.40	\$ 250.55	\$ 27.85
1306764	ETQ-900038	\$ 278.40	\$ 250.55	\$ 27.85
1306765	ETQ-900038	\$ 278.40	\$ 250.55	\$ 27.85
1306766	ETQ-900038	\$ 278.40	\$ 250.55	\$ 27.85
1306767	ETQ-900038	\$ 278.40	\$ 250.55	\$ 27.85
1306768	ETQ-900038	\$ 278.40	\$ 250.55	\$ 27.85
1306769	ETQ-900038	\$ 278.40	\$ 250.55	\$ 27.85
1306770	ETQ-900038	\$ 278.40	\$ 250.55	\$ 27.85
1306771	ETQ-900038	\$ 278.40	\$ 250.55	\$ 27.85
1306772	ETQ-900038	\$ 278.40	\$ 250.55	\$ 27.85
1306773	ETQ-900038	\$ 278.40	\$ 250.55	\$ 27.85
1306774	ETQ-900038	\$ 278.40	\$ 250.55	\$ 27.85
1306775	ETQ-900038	\$ 278.40	\$ 250.55	\$ 27.85
1306776	ETQ-900038	\$ 278.40	\$ 250.55	\$ 27.85
1306777	ETQ-900038	\$ 278.40	\$ 250.55	\$ 27.85
1306778	ETQ-900038	\$ 278.40	\$ 250.55	\$ 27.85
1306779	ETQ-900038	\$ 278.40	\$ 250.55	\$ 27.85
1306780	ETQ-900038	\$ 278.40	\$ 250.55	\$ 27.85
1306781	ETQ-900038	\$ 278.40	\$ 250.55	\$ 27.85
1306782	ETQ-900038	\$ 278.40	\$ 250.55	\$ 27.85
1306783	ETQ-900038	\$ 278.40	\$ 250.55	\$ 27.85
1306784	ETQ-900038	\$ 278.40	\$ 250.55	\$ 27.85
1306785	ETQ-900038	\$ 278.40	\$ 250.55	\$ 27.85
1306786	ETQ-900038	\$ 278.40	\$ 250.55	\$ 27.85
1306787	ETQ-900038	\$ 278.40	\$ 250.55	\$ 27.85
1306788	ETQ-900038	\$ 278.40	\$ 250.55	\$ 27.85
1306789	ETQ-900038	\$ 278.40	\$ 250.55	\$ 27.85
1306790	ETQ-900038	\$ 278.40	\$ 250.55	\$ 27.85
1306791	ETQ-900038	\$ 278.40	\$ 250.55	\$ 27.85
1306792	ETQ-900038	\$ 278.40	\$ 250.55	\$ 27.85
1306793	ETQ-900038	\$ 278.40	\$ 250.55	\$ 27.85
1306794	ETQ-900038	\$ 278.40	\$ 250.55	\$ 27.85
1306795	ETQ-900038	\$ 278.40	\$ 250.55	\$ 27.85
1306796	ETQ-900038	\$ 278.40	\$ 250.55	\$ 27.85
1306797	ETQ-900038	\$ 278.40	\$ 250.55	\$ 27.85
1306798	ETQ-900038	\$ 278.40	\$ 250.55	\$ 27.85
1306799	ETQ-900038	\$ 278.40	\$ 250.55	\$ 27.85
1306800	ETQ-900038	\$ 278.40	\$ 250.55	\$ 27.85

Informe Financiero al Primer Trimestre 01 de enero al 31 de marzo 2024
Ente Público: Poder Ejecutivo del Estado de Zacatecas
Relación de Bienes en Comodato que componen el Patrimonio
(Pesos)

Código	Descripción del Bien	Valor Histórico	Depreciación Acumulada	Valor en libros
1306801	ETQ-900038	\$ 278.40	\$ 250.55	\$ 27.85
1306802	ETQ-900038	\$ 278.40	\$ 250.55	\$ 27.85
1306803	ETQ-900039	\$ 278.40	\$ 250.55	\$ 27.85
1306804	ETQ-900039	\$ 278.40	\$ 250.55	\$ 27.85
1306805	ETQ-900039	\$ 278.40	\$ 250.55	\$ 27.85
1306806	ETQ-900039	\$ 278.40	\$ 250.55	\$ 27.85
1306807	ETQ-900039	\$ 278.40	\$ 250.55	\$ 27.85
1306808	ETQ-900039	\$ 278.40	\$ 250.55	\$ 27.85
1306809	ETQ-900039	\$ 278.40	\$ 250.55	\$ 27.85
1306810	ETQ-900039	\$ 278.40	\$ 250.55	\$ 27.85
1306811	ETQ-900039	\$ 278.40	\$ 250.55	\$ 27.85
1306812	ETQ-900039	\$ 278.40	\$ 250.55	\$ 27.85
1306813	ETQ-900039	\$ 278.40	\$ 250.55	\$ 27.85
1306814	ETQ-900039	\$ 278.40	\$ 250.55	\$ 27.85
1306815	ETQ-900039	\$ 278.40	\$ 250.55	\$ 27.85
1306816	ETQ-900039	\$ 278.40	\$ 250.55	\$ 27.85
1306817	ETQ-900039	\$ 278.40	\$ 250.55	\$ 27.85
1306818	ETQ-900039	\$ 278.40	\$ 250.55	\$ 27.85
1306819	ETQ-900039	\$ 278.40	\$ 250.55	\$ 27.85
1306820	ETQ-900039	\$ 278.40	\$ 250.55	\$ 27.85
1306821	ETQ-900039	\$ 620.02	\$ 558.01	\$ 62.01
1306822	ETQ-900039	\$ 620.02	\$ 558.01	\$ 62.01
1306823	ETQ-900039	\$ 620.02	\$ 558.01	\$ 62.01
1306824	ETQ-900039	\$ 620.02	\$ 558.01	\$ 62.01
1306825	ETQ-900039	\$ 620.02	\$ 558.01	\$ 62.01
1306826	ETQ-900039	\$ 620.02	\$ 558.01	\$ 62.01
1306827	ETQ-900039	\$ 620.02	\$ 558.01	\$ 62.01
1306828	ETQ-900039	\$ 620.02	\$ 558.01	\$ 62.01
1306829	ETQ-900039	\$ 620.02	\$ 558.01	\$ 62.01
1306830	ETQ-900039	\$ 620.02	\$ 558.01	\$ 62.01
1306831	ETQ-900039	\$ 620.02	\$ 558.01	\$ 62.01
1306832	ETQ-900039	\$ 620.02	\$ 558.01	\$ 62.01
1306833	ETQ-900039	\$ 620.02	\$ 558.01	\$ 62.01
1306834	ETQ-900039	\$ 620.02	\$ 558.01	\$ 62.01
1306835	ETQ-900039	\$ 620.02	\$ 558.01	\$ 62.01
1306836	ETQ-900039	\$ 620.02	\$ 558.01	\$ 62.01
1306837	ETQ-900039	\$ 620.02	\$ 558.01	\$ 62.01
1306838	ETQ-900039	\$ 620.02	\$ 558.01	\$ 62.01
1306839	ETQ-900039	\$ 620.02	\$ 558.01	\$ 62.01
1306840	ETQ-900039	\$ 620.02	\$ 558.01	\$ 62.01
1306841	ETQ-900039	\$ 620.02	\$ 558.01	\$ 62.01

Informe Financiero al Primer Trimestre 01 de enero al 31 de marzo 2024
Ente Público: Poder Ejecutivo del Estado de Zacatecas
Relación de Bienes en Comodato que componen el Patrimonio
(Pesos)

Código	Descripción del Bien	Valor Histórico	Depreciación Acumulada	Valor en libros
1306842	ETQ-900039	\$ 620.02	\$ 558.01	\$ 62.01
1306843	ETQ-900039	\$ 620.02	\$ 558.01	\$ 62.01
1306844	ETQ-900039	\$ 620.02	\$ 558.01	\$ 62.01
1306845	ETQ-900039	\$ 620.02	\$ 558.01	\$ 62.01
1306846	ETQ-900039	\$ 620.02	\$ 558.01	\$ 62.01
1306847	ETQ-900039	\$ 620.02	\$ 558.01	\$ 62.01
1306848	ETQ-900039	\$ 620.02	\$ 558.01	\$ 62.01
1306849	ETQ-900039	\$ 620.02	\$ 558.01	\$ 62.01
1306850	ETQ-900039	\$ 620.02	\$ 558.01	\$ 62.01
1306851	ETQ-900039	\$ 620.02	\$ 558.01	\$ 62.01
1306852	ETQ-900039	\$ 620.02	\$ 558.01	\$ 62.01
1306853	ETQ-900039	\$ 620.02	\$ 558.01	\$ 62.01
1306854	ETQ-900039	\$ 620.02	\$ 558.01	\$ 62.01
1306855	ETQ-900039	\$ 620.02	\$ 558.01	\$ 62.01
1306856	ETQ-900039	\$ 620.02	\$ 558.01	\$ 62.01
1306857	ETQ-900039	\$ 620.02	\$ 558.01	\$ 62.01
1306858	ETQ-900039	\$ 620.02	\$ 558.01	\$ 62.01
1306859	ETQ-900039	\$ 620.02	\$ 558.01	\$ 62.01
1306860	ETQ-900039	\$ 620.02	\$ 558.01	\$ 62.01
1306861	ETQ-900039	\$ 620.02	\$ 558.01	\$ 62.01
1306862	ETQ-900039	\$ 620.02	\$ 558.01	\$ 62.01
1306863	ETQ-900039	\$ 620.02	\$ 558.01	\$ 62.01
1306864	ETQ-900039	\$ 620.02	\$ 558.01	\$ 62.01
1306865	ETQ-900039	\$ 620.02	\$ 558.01	\$ 62.01
1306866	ETQ-900039	\$ 620.02	\$ 558.01	\$ 62.01
1306867	ETQ-900039	\$ 620.02	\$ 558.01	\$ 62.01
1306868	ETQ-900039	\$ 620.02	\$ 558.01	\$ 62.01
1306869	ETQ-900039	\$ 620.02	\$ 558.01	\$ 62.01
1306870	ETQ-900039	\$ 620.02	\$ 558.01	\$ 62.01
1306871	ETQ-900039	\$ 620.02	\$ 558.01	\$ 62.01
1306872	ETQ-900039	\$ 620.02	\$ 558.01	\$ 62.01
1306873	ETQ-900039	\$ 620.02	\$ 558.01	\$ 62.01
1306874	ETQ-900039	\$ 620.02	\$ 558.01	\$ 62.01
1306875	ETQ-900039	\$ 620.02	\$ 558.01	\$ 62.01
1306876	ETQ-900039	\$ 620.02	\$ 558.01	\$ 62.01
1306877	ETQ-900039	\$ 620.02	\$ 558.01	\$ 62.01
1306878	ETQ-900039	\$ 620.02	\$ 558.01	\$ 62.01
1306879	ETQ-900039	\$ 620.02	\$ 558.01	\$ 62.01
1306880	ETQ-900039	\$ 620.02	\$ 558.01	\$ 62.01
1306881	ETQ-900039	\$ 620.02	\$ 558.01	\$ 62.01
1306882	ETQ-900039	\$ 620.02	\$ 558.01	\$ 62.01

Informe Financiero al Primer Trimestre 01 de enero al 31 de marzo 2024
Ente Público: Poder Ejecutivo del Estado de Zacatecas
Relación de Bienes en Comodato que componen el Patrimonio
(Pesos)

Código	Descripción del Bien	Valor Histórico	Depreciación Acumulada	Valor en libros
1306883	ETQ-900040	\$ 620.02	\$ 558.01	\$ 62.01
1306884	ETQ-900040	\$ 620.02	\$ 558.01	\$ 62.01
1306885	ETQ-900040	\$ 620.02	\$ 558.01	\$ 62.01
1306886	ETQ-900040	\$ 620.02	\$ 558.01	\$ 62.01
1306887	ETQ-900040	\$ 620.02	\$ 558.01	\$ 62.01
1306888	ETQ-900040	\$ 620.02	\$ 558.01	\$ 62.01
1306889	ETQ-900040	\$ 620.02	\$ 558.01	\$ 62.01
1306890	ETQ-900040	\$ 620.02	\$ 558.01	\$ 62.01
1306891	ETQ-900040	\$ 620.02	\$ 558.01	\$ 62.01
1306892	ETQ-900040	\$ 620.02	\$ 558.01	\$ 62.01
1306893	ETQ-900040	\$ 620.02	\$ 558.01	\$ 62.01
1306894	ETQ-900040	\$ 620.02	\$ 558.01	\$ 62.01
1306895	ETQ-900040	\$ 620.02	\$ 558.01	\$ 62.01
1306896	ETQ-900040	\$ 620.02	\$ 558.01	\$ 62.01
1306897	ETQ-900040	\$ 620.02	\$ 558.01	\$ 62.01
1306898	ETQ-900040	\$ 620.02	\$ 558.01	\$ 62.01
1306899	ETQ-900040	\$ 620.02	\$ 558.01	\$ 62.01
1306900	ETQ-900040	\$ 620.02	\$ 558.01	\$ 62.01
1306901	ETQ-900040	\$ 620.02	\$ 558.01	\$ 62.01
1306902	ETQ-900040	\$ 620.02	\$ 558.01	\$ 62.01
1306903	ETQ-900040	\$ 620.02	\$ 558.01	\$ 62.01
1306904	ETQ-900040	\$ 620.02	\$ 558.01	\$ 62.01
1306905	ETQ-900040	\$ 620.02	\$ 558.01	\$ 62.01
1306906	ETQ-900040	\$ 620.02	\$ 558.01	\$ 62.01
1306907	ETQ-900040	\$ 620.02	\$ 558.01	\$ 62.01
1306908	ETQ-900040	\$ 620.02	\$ 558.01	\$ 62.01
1306909	ETQ-900040	\$ 620.02	\$ 558.01	\$ 62.01
1306910	ETQ-900040	\$ 620.02	\$ 558.01	\$ 62.01
1306911	ETQ-900040	\$ 620.02	\$ 558.01	\$ 62.01
1306912	ETQ-900040	\$ 620.02	\$ 558.01	\$ 62.01
1306913	ETQ-900040	\$ 620.02	\$ 558.01	\$ 62.01
1306914	ETQ-900040	\$ 620.02	\$ 558.01	\$ 62.01
1306915	ETQ-900040	\$ 620.02	\$ 558.01	\$ 62.01
1306916	ETQ-900040	\$ 620.02	\$ 558.01	\$ 62.01
1306917	ETQ-900040	\$ 620.02	\$ 558.01	\$ 62.01
1306918	ETQ-900040	\$ 620.02	\$ 558.01	\$ 62.01
1306919	ETQ-900040	\$ 620.02	\$ 558.01	\$ 62.01
1306920	ETQ-900040	\$ 620.02	\$ 558.01	\$ 62.01
1306921	ETQ-900040	\$ 620.02	\$ 558.01	\$ 62.01
1306922	ETQ-900040	\$ 620.02	\$ 558.01	\$ 62.01
1306923	ETQ-900040	\$ 620.02	\$ 558.01	\$ 62.01

Informe Financiero al Primer Trimestre 01 de enero al 31 de marzo 2024
Ente Público: Poder Ejecutivo del Estado de Zacatecas
Relación de Bienes en Comodato que componen el Patrimonio
(Pesos)

Código	Descripción del Bien	Valor Histórico	Depreciación Acumulada	Valor en libros
1306924	ETQ-900040	\$ 620.02	\$ 558.01	\$ 62.01
1306925	ETQ-900040	\$ 620.02	\$ 558.01	\$ 62.01
1306926	ETQ-900040	\$ 620.02	\$ 558.01	\$ 62.01
1306927	ETQ-900040	\$ 620.02	\$ 558.01	\$ 62.01
1306928	ETQ-900040	\$ 620.02	\$ 558.01	\$ 62.01
1306929	ETQ-900040	\$ 620.02	\$ 558.01	\$ 62.01
1306930	ETQ-900040	\$ 620.02	\$ 558.01	\$ 62.01
1306931	ETQ-900040	\$ 620.02	\$ 558.01	\$ 62.01
1306932	ETQ-900040	\$ 620.02	\$ 558.01	\$ 62.01
1306933	ETQ-900040	\$ 620.02	\$ 558.01	\$ 62.01
1306934	ETQ-900040	\$ 620.02	\$ 558.01	\$ 62.01
1306935	ETQ-900040	\$ 620.02	\$ 558.01	\$ 62.01
1306936	ETQ-900040	\$ 620.02	\$ 558.01	\$ 62.01
1306937	ETQ-900040	\$ 620.02	\$ 558.01	\$ 62.01
1306938	ETQ-900040	\$ 620.02	\$ 558.01	\$ 62.01
1306939	ETQ-900040	\$ 620.02	\$ 558.01	\$ 62.01
1306940	ETQ-900040	\$ 620.02	\$ 558.01	\$ 62.01
1306941	ETQ 090004607 IMPRESORA LASER	\$ 3,792.00	\$ 3,412.80	\$ 379.20
1306942	ETQ-900040	\$ 620.02	\$ 558.01	\$ 62.01
1306943	ETQ-900039	\$ 2,014.92	\$ 1,813.42	\$ 201.50
1306944	ETQ-900039	\$ 2,014.92	\$ 1,813.42	\$ 201.50
1306945	ETQ-900039	\$ 2,014.92	\$ 1,813.42	\$ 201.50
1306946	ETQ-900039	\$ 2,014.92	\$ 1,813.42	\$ 201.50
1306947	ETQ-900039	\$ 663.52	\$ 597.16	\$ 66.36
1306948	ETQ-900039	\$ 663.52	\$ 597.16	\$ 66.36
1306949	ETQ-900039	\$ 663.52	\$ 597.16	\$ 66.36
1306950	ETQ-900039	\$ 663.52	\$ 597.16	\$ 66.36
1306951	ETQ-900039	\$ 663.52	\$ 597.16	\$ 66.36
1306952	ETQ-900039	\$ 663.52	\$ 597.16	\$ 66.36
1306953	ETQ-900039	\$ 663.52	\$ 597.16	\$ 66.36
1306954	ETQ-900039	\$ 663.52	\$ 597.16	\$ 66.36
1306955	ETQ-900039	\$ 663.52	\$ 597.16	\$ 66.36
1306956	ETQ-900039	\$ 663.52	\$ 597.16	\$ 66.36
1306957	ETQ-900039	\$ 663.52	\$ 597.16	\$ 66.36
1306958	ETQ-900039	\$ 663.52	\$ 597.16	\$ 66.36
1306959	ETQ-900039	\$ 581.00	\$ 522.90	\$ 58.10
1306960	ETQ-900039	\$ 663.52	\$ 597.16	\$ 66.36
1306961	ETQ-900039	\$ 663.52	\$ 597.16	\$ 66.36
1306962	ETQ-900039	\$ 663.52	\$ 597.16	\$ 66.36
1306963	ETQ-900040	\$ 475.60	\$ 428.04	\$ 47.56
1306964	ETQ-900040	\$ 475.60	\$ 428.04	\$ 47.56

Informe Financiero al Primer Trimestre 01 de enero al 31 de marzo 2024
Ente Público: Poder Ejecutivo del Estado de Zacatecas
Relación de Bienes en Comodato que componen el Patrimonio
(Pesos)

Código	Descripción del Bien	Valor Histórico	Depreciación Acumulada	Valor en libros
1306965	ETQ-900040	\$ 475.60	\$ 428.04	\$ 47.56
1306966	ETQ-900040	\$ 475.60	\$ 428.04	\$ 47.56
1306967	ETQ-900040	\$ 1,000.00	\$ 900.00	\$ 100.00
1306968	ETQ-900040	\$ 475.60	\$ 428.04	\$ 47.56
1306969	ETQ-900040	\$ 475.60	\$ 428.04	\$ 47.56
1306970	ETQ-900040	\$ 475.60	\$ 428.04	\$ 47.56
1306971	ETQ-900040	\$ 475.60	\$ 428.04	\$ 47.56
1306972	ETQ-900040	\$ 475.60	\$ 428.04	\$ 47.56
1306973	ETQ-900040	\$ 475.60	\$ 428.04	\$ 47.56
1306974	ETQ-900040	\$ 475.60	\$ 428.04	\$ 47.56
1306975	ETQ-900040	\$ 475.60	\$ 428.04	\$ 47.56
1306976	ETQ-900040	\$ 475.60	\$ 428.04	\$ 47.56
1306977	ETQ-900040	\$ 475.60	\$ 428.04	\$ 47.56
1306978	ETQ-900040	\$ 475.60	\$ 428.04	\$ 47.56
1306979	ETQ-900040	\$ 475.60	\$ 428.04	\$ 47.56
1306980	ETQ-900040	\$ 475.60	\$ 428.04	\$ 47.56
1306981	ETQ-900040	\$ 475.60	\$ 428.04	\$ 47.56
1306982	ETQ-900040	\$ 475.60	\$ 428.04	\$ 47.56
1306983	ETQ-900040	\$ 475.60	\$ 428.04	\$ 47.56
1306984	ETQ-900040	\$ 475.60	\$ 428.04	\$ 47.56
1306985	ETQ-900040	\$ 475.60	\$ 428.04	\$ 47.56
1306986	ETQ-900040	\$ 475.60	\$ 428.04	\$ 47.56
1306987	ETQ-900040	\$ 475.60	\$ 428.04	\$ 47.56
1306988	ETQ-900040	\$ 475.60	\$ 428.04	\$ 47.56
1306989	ETQ-900040	\$ 475.60	\$ 428.04	\$ 47.56
1306990	ETQ-900040	\$ 475.60	\$ 428.04	\$ 47.56
1306991	ETQ-900040	\$ 475.60	\$ 428.04	\$ 47.56
1306992	ETQ-900040	\$ 475.60	\$ 428.04	\$ 47.56
1306993	ETQ-900040	\$ 475.60	\$ 428.04	\$ 47.56
1306994	ETQ-900040	\$ 475.60	\$ 428.04	\$ 47.56
1306995	ETQ-900040	\$ 475.60	\$ 428.04	\$ 47.56
1306996	ETQ-900040	\$ 475.60	\$ 428.04	\$ 47.56
1306997	ETQ-900040	\$ 475.60	\$ 428.04	\$ 47.56
1306998	ETQ-900040	\$ 475.60	\$ 428.04	\$ 47.56
1306999	ETQ-900040	\$ 475.60	\$ 428.04	\$ 47.56
1307000	ETQ-900040	\$ 475.60	\$ 428.04	\$ 47.56
1307001	ETQ-900040	\$ 475.60	\$ 428.04	\$ 47.56
1307002	ETQ-900040	\$ 475.60	\$ 428.04	\$ 47.56
1307003	ETQ-900040	\$ 475.60	\$ 428.04	\$ 47.56
1307004	ETQ-900041	\$ 475.60	\$ 428.04	\$ 47.56
1307005	ETQ-900041	\$ 475.60	\$ 428.04	\$ 47.56

Informe Financiero al Primer Trimestre 01 de enero al 31 de marzo 2024
Ente Público: Poder Ejecutivo del Estado de Zacatecas
Relación de Bienes en Comodato que componen el Patrimonio
(Pesos)

Código	Descripción del Bien	Valor Histórico	Depreciación Acumulada	Valor en libros
1307006	ETQ-900041	\$ 475.60	\$ 428.04	\$ 47.56
1307007	ETQ-900041	\$ 475.60	\$ 428.04	\$ 47.56
1307008	ETQ-900041	\$ 475.60	\$ 428.04	\$ 47.56
1307009	ETQ-900041	\$ 475.60	\$ 428.04	\$ 47.56
1307010	ETQ-900041	\$ 475.60	\$ 428.04	\$ 47.56
1307011	ETQ-900041	\$ 475.60	\$ 428.04	\$ 47.56
1307012	ETQ-900041	\$ 475.60	\$ 428.04	\$ 47.56
1307013	ETQ-900041	\$ 475.60	\$ 428.04	\$ 47.56
1307014	ETQ-900041	\$ 475.60	\$ 428.04	\$ 47.56
1307015	ETQ-900041	\$ 475.60	\$ 428.04	\$ 47.56
1307016	ETQ-900041	\$ 475.60	\$ 428.04	\$ 47.56
1307017	ETQ-900041	\$ 475.60	\$ 428.04	\$ 47.56
1307018	ETQ-900041	\$ 475.60	\$ 428.04	\$ 47.56
1307019	ETQ-900041	\$ 475.60	\$ 428.04	\$ 47.56
1307020	ETQ-900041	\$ 475.60	\$ 428.04	\$ 47.56
1307021	ETQ-900041	\$ 475.60	\$ 428.04	\$ 47.56
1307022	ETQ-900041	\$ 216.92	\$ 195.22	\$ 21.70
1307023	ETQ-900041	\$ 216.92	\$ 195.22	\$ 21.70
1307024	ETQ-900041	\$ 216.92	\$ 195.22	\$ 21.70
1307025	ETQ-900041	\$ 216.92	\$ 195.22	\$ 21.70
1307026	ETQ-900041	\$ 216.92	\$ 195.22	\$ 21.70
1307027	ETQ-900041	\$ 216.92	\$ 195.22	\$ 21.70
1307028	ETQ-900041	\$ 216.92	\$ 195.22	\$ 21.70
1307029	ETQ-900041	\$ 216.92	\$ 195.22	\$ 21.70
1307030	ETQ-900041	\$ 216.92	\$ 195.22	\$ 21.70
1307031	ETQ-900041	\$ 216.92	\$ 195.22	\$ 21.70
1307032	ETQ-900041	\$ 216.92	\$ 195.22	\$ 21.70
1307033	ETQ-900041	\$ 216.92	\$ 195.22	\$ 21.70
1307034	ETQ-900041	\$ 216.92	\$ 195.22	\$ 21.70
1307035	ETQ-900041	\$ 216.92	\$ 195.22	\$ 21.70
1307036	ETQ-900041	\$ 216.92	\$ 195.22	\$ 21.70
1307037	ETQ-900041	\$ 216.92	\$ 195.22	\$ 21.70
1307038	ETQ-900041	\$ 216.92	\$ 195.22	\$ 21.70
1307039	ETQ-900041	\$ 216.92	\$ 195.22	\$ 21.70
1307040	ETQ-900041	\$ 216.92	\$ 195.22	\$ 21.70
1307041	ETQ-900041	\$ 216.92	\$ 195.22	\$ 21.70
1307042	ETQ-900041	\$ 216.92	\$ 195.22	\$ 21.70
1307043	ETQ-900041	\$ 216.92	\$ 195.22	\$ 21.70
1307044	ETQ-900041	\$ 216.92	\$ 195.22	\$ 21.70
1307045	ETQ-900041	\$ 216.92	\$ 195.22	\$ 21.70
1307046	ETQ-900041	\$ 216.92	\$ 195.22	\$ 21.70

Informe Financiero al Primer Trimestre 01 de enero al 31 de marzo 2024
Ente Público: Poder Ejecutivo del Estado de Zacatecas
Relación de Bienes en Comodato que componen el Patrimonio
(Pesos)

Código	Descripción del Bien	Valor Histórico	Depreciación Acumulada	Valor en libros
1307047	ETQ-900041	\$ 216.92	\$ 195.22	\$ 21.70
1307048	ETQ-900041	\$ 216.92	\$ 195.22	\$ 21.70
1307049	ETQ-900041	\$ 216.92	\$ 195.22	\$ 21.70
1307050	ETQ-900041	\$ 216.92	\$ 195.22	\$ 21.70
1307051	ETQ-900041	\$ 216.92	\$ 195.22	\$ 21.70
1307052	ETQ-900041	\$ 216.92	\$ 195.22	\$ 21.70
1307053	ETQ-900041	\$ 216.92	\$ 195.22	\$ 21.70
1307054	ETQ-900041	\$ 216.92	\$ 195.22	\$ 21.70
1307055	ETQ-900041	\$ 216.92	\$ 195.22	\$ 21.70
1307056	ETQ-900041	\$ 216.92	\$ 195.22	\$ 21.70
1307057	ETQ-900041	\$ 216.92	\$ 195.22	\$ 21.70
1307058	ETQ-900041	\$ 216.92	\$ 195.22	\$ 21.70
1307059	ETQ-900041	\$ 216.92	\$ 195.22	\$ 21.70
1307060	ETQ-900041	\$ 216.92	\$ 195.22	\$ 21.70
1307061	ETQ-900041	\$ 216.92	\$ 195.22	\$ 21.70
1307062	ETQ-900041	\$ 216.92	\$ 195.22	\$ 21.70
1307063	ETQ-900041	\$ 216.92	\$ 195.22	\$ 21.70
1307064	ETQ-900041	\$ 216.92	\$ 195.22	\$ 21.70
1307065	ETQ-900041	\$ 216.92	\$ 195.22	\$ 21.70
1307066	ETQ-900041	\$ 216.92	\$ 195.22	\$ 21.70
1307067	ETQ-900041	\$ 216.92	\$ 195.22	\$ 21.70
1307068	ETQ-900041	\$ 216.92	\$ 195.22	\$ 21.70
1307069	ETQ-900041	\$ 216.92	\$ 195.22	\$ 21.70
1307070	ETQ-900041	\$ 216.92	\$ 195.22	\$ 21.70
1307071	ETQ-900041	\$ 216.92	\$ 195.22	\$ 21.70
1307072	ETQ-900041	\$ 216.92	\$ 195.22	\$ 21.70
1307073	ETQ-900041	\$ 216.92	\$ 195.22	\$ 21.70
1307074	ETQ-900041	\$ 216.92	\$ 195.22	\$ 21.70
1307075	ETQ-900041	\$ 216.92	\$ 195.22	\$ 21.70
1307076	ETQ-900041	\$ 216.92	\$ 195.22	\$ 21.70
1307077	ETQ-900041	\$ 216.92	\$ 195.22	\$ 21.70
1307078	ETQ-900041	\$ 216.92	\$ 195.22	\$ 21.70
1307079	ETQ-900041	\$ 216.92	\$ 195.22	\$ 21.70
1307080	ETQ-900041	\$ 216.92	\$ 195.22	\$ 21.70
1307081	ETQ-900041	\$ 216.92	\$ 195.22	\$ 21.70
1307082	ETQ-900041	\$ 216.92	\$ 195.22	\$ 21.70
1307083	ETQ-900041	\$ 216.92	\$ 195.22	\$ 21.70
1307084	ETQ-900041	\$ 216.92	\$ 195.22	\$ 21.70
1307085	ETQ-900041	\$ 216.92	\$ 195.22	\$ 21.70
1307086	ETQ-900041	\$ 216.92	\$ 195.22	\$ 21.70
1307087	ETQ-900041	\$ 216.92	\$ 195.22	\$ 21.70

Informe Financiero al Primer Trimestre 01 de enero al 31 de marzo 2024
Ente Público: Poder Ejecutivo del Estado de Zacatecas
Relación de Bienes en Comodato que componen el Patrimonio
(Pesos)

Código	Descripción del Bien	Valor Histórico	Depreciación Acumulada	Valor en libros
1307088	ETQ-900041	\$ 216.92	\$ 195.22	\$ 21.70
1307089	ETQ-900041	\$ 216.92	\$ 195.22	\$ 21.70
1307090	ETQ-900041	\$ 216.92	\$ 195.22	\$ 21.70
1307091	ETQ-900041	\$ 216.92	\$ 195.22	\$ 21.70
1307092	ETQ-900041	\$ 216.92	\$ 195.22	\$ 21.70
1307093	ETQ-900041	\$ 216.92	\$ 195.22	\$ 21.70
1307094	ETQ-900041	\$ 216.92	\$ 195.22	\$ 21.70
1307095	ETQ-900041	\$ 216.92	\$ 195.22	\$ 21.70
1307096	ETQ-900041	\$ 216.92	\$ 195.22	\$ 21.70
1307097	ETQ-900041	\$ 216.92	\$ 195.22	\$ 21.70
1307098	ETQ-900041	\$ 216.92	\$ 195.22	\$ 21.70
1307099	ETQ-900041	\$ 216.92	\$ 195.22	\$ 21.70
1307100	ETQ-900041	\$ 216.92	\$ 195.22	\$ 21.70
1307101	ETQ-900041	\$ 216.92	\$ 195.22	\$ 21.70
1307102	ETQ-900041	\$ 216.92	\$ 195.22	\$ 21.70
1307103	ETQ-900041	\$ 216.92	\$ 195.22	\$ 21.70
1307104	ETQ-900042	\$ 216.92	\$ 195.22	\$ 21.70
1307105	ETQ-900042	\$ 216.92	\$ 195.22	\$ 21.70
1307106	ETQ-900042	\$ 216.92	\$ 195.22	\$ 21.70
1307107	ETQ-900042	\$ 216.92	\$ 195.22	\$ 21.70
1307108	ETQ-900042	\$ 216.92	\$ 195.22	\$ 21.70
1307109	ETQ-900042	\$ 216.92	\$ 195.22	\$ 21.70
1307110	ETQ-900042	\$ 216.92	\$ 195.22	\$ 21.70
1307111	ETQ-900042	\$ 216.92	\$ 195.22	\$ 21.70
1307112	ETQ-900042	\$ 216.92	\$ 195.22	\$ 21.70
1307113	ETQ-900032	\$ 4,359.52	\$ 3,923.56	\$ 435.96
1307114	ETQ-900033	\$ 1,828.16	\$ 1,645.34	\$ 182.82
1307115	ETQ-900042	\$ 216.92	\$ 195.22	\$ 21.70
1307116	ETQ-900033	\$ 2,434.84	\$ 2,191.35	\$ 243.49
1307117	ETQ-900033	\$ 4,986.84	\$ 4,488.15	\$ 498.69
1307118	ETQ-900033	\$ 4,754.84	\$ 4,279.35	\$ 475.49
1307119	ETQ-900033	\$ 4,754.84	\$ 4,279.35	\$ 475.49
1307120	ETQ-900033	\$ 4,754.84	\$ 4,279.35	\$ 475.49
1307121	ETQ-900033	\$ 4,754.84	\$ 4,279.35	\$ 475.49
1307122	ETQ-900033	\$ 4,754.84	\$ 4,279.35	\$ 475.49
1307123	ETQ-900033	\$ 4,753.43	\$ 4,278.08	\$ 475.35
1307124	ETQ-900033	\$ 7,422.84	\$ 6,680.55	\$ 742.29
1307125	ETQ-900033	\$ 6,842.84	\$ 6,158.55	\$ 684.29
1307126	ETQ-900042	\$ 216.92	\$ 195.22	\$ 21.70
1307127	ETQ-900042	\$ 216.92	\$ 195.22	\$ 21.70
1307128	ETQ-900033	\$ 723.84	\$ 651.45	\$ 72.39

Informe Financiero al Primer Trimestre 01 de enero al 31 de marzo 2024
Ente Público: Poder Ejecutivo del Estado de Zacatecas
Relación de Bienes en Comodato que componen el Patrimonio
(Pesos)

Código	Descripción del Bien	Valor Histórico	Depreciación Acumulada	Valor en libros
1307129	ETQ-900033	\$ 1,571.80	\$ 1,414.62	\$ 157.18
1307130	ETQ-900042	\$ 216.92	\$ 195.22	\$ 21.70
1307131	ETQ-900033	\$ 1,571.80	\$ 1,414.62	\$ 157.18
1307132	ETQ-900033	\$ 252.88	\$ 227.59	\$ 25.29
1307133	ETQ-900033	\$ 310.88	\$ 279.79	\$ 31.09
1307134	ETQ-900033	\$ 2,620.44	\$ 2,358.39	\$ 262.05
1307135	ETQ-900033	\$ 4,593.60	\$ 4,134.24	\$ 459.36
1307136	ETQ-900042	\$ 216.92	\$ 195.22	\$ 21.70
1307137	ETQ-900042	\$ 216.92	\$ 195.22	\$ 21.70
1307138	ETQ-900042	\$ 216.92	\$ 195.22	\$ 21.70
1307139	ETQ-900042	\$ 216.92	\$ 195.22	\$ 21.70
1307140	ETQ-900042	\$ 216.92	\$ 195.22	\$ 21.70
1307141	ETQ-900042	\$ 216.92	\$ 195.22	\$ 21.70
1307142	ETQ-900042	\$ 216.92	\$ 195.22	\$ 21.70
1307143	ETQ-900042	\$ 216.92	\$ 195.22	\$ 21.70
1307144	ETQ-900042	\$ 216.92	\$ 195.22	\$ 21.70
1307145	ETQ-900042	\$ 216.92	\$ 195.22	\$ 21.70
1307146	ETQ-900042	\$ 216.92	\$ 195.22	\$ 21.70
1307147	ETQ-900042	\$ 216.92	\$ 195.22	\$ 21.70
1307148	ETQ-900042	\$ 216.92	\$ 195.22	\$ 21.70
1307149	ETQ-900042	\$ 216.92	\$ 195.22	\$ 21.70
1307150	ETQ-900042	\$ 216.92	\$ 195.22	\$ 21.70
1307151	ETQ-900042	\$ 216.92	\$ 195.22	\$ 21.70
1307152	ETQ-900042	\$ 216.92	\$ 195.22	\$ 21.70
1307153	ETQ-900042	\$ 216.92	\$ 195.22	\$ 21.70
1307154	ETQ-900042	\$ 216.92	\$ 195.22	\$ 21.70
1307155	ETQ-900042	\$ 216.92	\$ 195.22	\$ 21.70
1307156	ETQ-900042	\$ 216.92	\$ 195.22	\$ 21.70
1307157	ETQ-900042	\$ 216.92	\$ 195.22	\$ 21.70
1307158	ETQ-900042	\$ 216.92	\$ 195.22	\$ 21.70
1307159	ETQ-900042	\$ 216.92	\$ 195.22	\$ 21.70
1307160	ETQ-900042	\$ 216.92	\$ 195.22	\$ 21.70
1307161	ETQ-900043	\$ 1,368.80	\$ 1,231.92	\$ 136.88
1307162	ETQ-900043	\$ 1,368.80	\$ 1,231.92	\$ 136.88
1307163	ETQ-900043	\$ 1,368.80	\$ 1,231.92	\$ 136.88
1307164	ETQ-900043	\$ 1,368.80	\$ 1,231.92	\$ 136.88
1307165	ETQ-900044	\$ 1,368.80	\$ 1,231.92	\$ 136.88
1307166	ETQ-900044	\$ 1,368.80	\$ 1,231.92	\$ 136.88
1307167	ETQ-900044	\$ 1,368.80	\$ 1,231.92	\$ 136.88
1307168	ETQ-900044	\$ 1,368.80	\$ 1,231.92	\$ 136.88
1307169	ETQ-900044	\$ 1,368.80	\$ 1,231.92	\$ 136.88

Informe Financiero al Primer Trimestre 01 de enero al 31 de marzo 2024
Ente Público: Poder Ejecutivo del Estado de Zacatecas
Relación de Bienes en Comodato que componen el Patrimonio
(Pesos)

Código	Descripción del Bien	Valor Histórico	Depreciación Acumulada	Valor en libros
1307170	ETQ-900044	\$ 1,368.80	\$ 1,231.92	\$ 136.88
1307171	ETQ-900044	\$ 1,368.80	\$ 1,231.92	\$ 136.88
1307172	ETQ-900044	\$ 1,368.80	\$ 1,231.92	\$ 136.88
1307173	ETQ-900044	\$ 1,368.80	\$ 1,231.92	\$ 136.88
1307174	ETQ-900044	\$ 1,368.80	\$ 1,231.92	\$ 136.88
1307175	ETQ-900044	\$ 1,368.80	\$ 1,231.92	\$ 136.88
1307176	ETQ-900044	\$ 1,368.80	\$ 1,231.92	\$ 136.88
1307177	ETQ-900032	\$ 2,358.28	\$ 2,122.45	\$ 235.83
1307178	ETQ-900032	\$ 2,358.28	\$ 2,122.45	\$ 235.83
1307179	ETQ-900042	\$ 504.60	\$ 454.14	\$ 50.46
1307180	ETQ-900032	\$ 2,358.28	\$ 2,122.45	\$ 235.83
1307181	ETQ-900032	\$ 2,358.28	\$ 2,122.45	\$ 235.83
1307182	ETQ-900032	\$ 2,358.28	\$ 2,122.45	\$ 235.83
1307183	ETQ-900032	\$ 2,358.28	\$ 2,122.45	\$ 235.83
1307184	ETQ-900033	\$ 598.56	\$ 538.70	\$ 59.86
1307185	ETQ-900033	\$ 598.56	\$ 538.70	\$ 59.86
1307186	ETQ-900033	\$ 598.56	\$ 538.70	\$ 59.86
1307187	ETQ-900033	\$ 598.56	\$ 538.70	\$ 59.86
1307188	ETQ-900033	\$ 598.56	\$ 538.70	\$ 59.86
1307189	ETQ-900033	\$ 598.56	\$ 538.70	\$ 59.86
1307190	ETQ-900032	\$ 9,798.52	\$ 8,818.66	\$ 979.86
1307191	ETQ-900032	\$ 9,798.52	\$ 8,818.66	\$ 979.86
1307192	ETQ-900032	\$ 9,798.52	\$ 8,818.66	\$ 979.86
1307193	ETQ-900033	\$ 9,798.52	\$ 8,818.66	\$ 979.86
1307194	ETQ-900033	\$ 9,798.52	\$ 8,818.66	\$ 979.86
1307195	ETQ-900033	\$ 9,798.52	\$ 8,818.66	\$ 979.86
1307196	ETQ-900033	\$ 9,798.52	\$ 8,818.66	\$ 979.86
1307197	ETQ-900033	\$ 9,798.52	\$ 8,818.66	\$ 979.86
1307198	ETQ-900033	\$ 9,798.52	\$ 8,818.66	\$ 979.86
1307199	ETQ-900033	\$ 9,798.52	\$ 8,818.66	\$ 979.86
1307200	ETQ-900033	\$ 9,798.52	\$ 8,818.66	\$ 979.86
1307201	ETQ-900033	\$ 9,798.52	\$ 8,818.66	\$ 979.86
1307202	ETQ-900033	\$ 9,798.52	\$ 8,818.66	\$ 979.86
1307203	ETQ-900033	\$ 9,798.52	\$ 8,818.66	\$ 979.86
1307204	ETQ-900033	\$ 9,798.52	\$ 8,818.66	\$ 979.86
1307205	ETQ-900033	\$ 9,798.52	\$ 8,818.66	\$ 979.86
1307206	ETQ-900033	\$ 9,798.52	\$ 8,818.66	\$ 979.86
1307207	ETQ-900033	\$ 9,798.52	\$ 8,818.66	\$ 979.86
1307208	ETQ-900032	\$ 4,358.12	\$ 3,922.30	\$ 435.82
1307209	ETQ-900032	\$ 4,358.12	\$ 3,922.30	\$ 435.82
1307210	ETQ-900032	\$ 4,358.12	\$ 3,922.30	\$ 435.82

Informe Financiero al Primer Trimestre 01 de enero al 31 de marzo 2024
Ente Público: Poder Ejecutivo del Estado de Zacatecas
Relación de Bienes en Comodato que componen el Patrimonio
(Pesos)

Código	Descripción del Bien	Valor Histórico	Depreciación Acumulada	Valor en libros
1307211	ETQ-900032	\$ 4,358.12	\$ 3,922.30	\$ 435.82
1307212	ETQ-900032	\$ 4,358.12	\$ 3,922.30	\$ 435.82
1307213	ETQ-900032	\$ 4,358.12	\$ 3,922.30	\$ 435.82
1307214	ETQ-900032	\$ 4,358.12	\$ 3,922.30	\$ 435.82
1307215	ETQ-900032	\$ 976.12	\$ 878.50	\$ 97.62
1307216	ETQ-900032	\$ 4,358.12	\$ 3,922.30	\$ 435.82
1307217	ETQ-900032	\$ 4,358.12	\$ 3,922.30	\$ 435.82
1307218	ETQ-900032	\$ 4,358.12	\$ 3,922.30	\$ 435.82
1307219	ETQ-900032	\$ 4,358.12	\$ 3,922.30	\$ 435.82
1307220	ETQ-900032	\$ 4,358.12	\$ 3,922.30	\$ 435.82
1307221	ETQ-900032	\$ 4,358.12	\$ 3,922.30	\$ 435.82
1307222	ETQ-900032	\$ 4,358.12	\$ 3,922.30	\$ 435.82
1307223	ETQ-900032	\$ 4,358.12	\$ 3,922.30	\$ 435.82
1307224	ETQ-900032	\$ 4,358.12	\$ 3,922.30	\$ 435.82
1307225	ETQ-900032	\$ 4,358.12	\$ 3,922.30	\$ 435.82
1307226	ETQ-900032	\$ 4,358.12	\$ 3,922.30	\$ 435.82
1307227	ETQ-900032	\$ 4,358.12	\$ 3,922.30	\$ 435.82
1307228	ETQ-900033	\$ 298.12	\$ 268.30	\$ 29.82
1307229	ETQ-900033	\$ 373.52	\$ 336.16	\$ 37.36
1307230	ETQ-900033	\$ 6,146.84	\$ 5,532.15	\$ 614.69
1307231	ETQ-900033	\$ 18,604.08	\$ 16,743.67	\$ 1,860.41
1307232	ETQ-900033	\$ 3,234.84	\$ 2,911.35	\$ 323.49
1307233	ETQ-900033	\$ 2,434.84	\$ 2,191.35	\$ 243.49
1307234	ETQ-900033	\$ 2,434.84	\$ 2,191.35	\$ 243.49
1307235	ETQ-900033	\$ 2,095.84	\$ 1,886.25	\$ 209.59
1307236	ETQ-900033	\$ 18,318.72	\$ 16,486.84	\$ 1,831.88
1307237	ETQ-900033	\$ 1,158.84	\$ 1,042.95	\$ 115.89
1307238	ETQ-900033	\$ 2,682.92	\$ 2,414.62	\$ 268.30
1307239	ETQ-900033	\$ 2,944.16	\$ 2,649.74	\$ 294.42
1307240	ETQ-900033	\$ 1,252.80	\$ 1,127.52	\$ 125.28
1307241	ETQ-900033	\$ 2,318.84	\$ 2,086.95	\$ 231.89
1307242	ETQ-900033	\$ 3,362.84	\$ 3,026.55	\$ 336.29
1307243	ETQ-900033	\$ 498.80	\$ 448.92	\$ 49.88
1307244	ETQ-900034	\$ 7,538.84	\$ 6,784.95	\$ 753.89
1307245	ETQ-900036	\$ 2,797.92	\$ 2,518.12	\$ 279.80
1307246	ETQ-900036	\$ 1,098.52	\$ 988.66	\$ 109.86
1307247	ETQ-900036	\$ 1,098.00	\$ 988.20	\$ 109.80
1307248	ETQ-900036	\$ 1,098.52	\$ 988.66	\$ 109.86
1307249	ETQ-900036	\$ 1,798.00	\$ 1,618.20	\$ 179.80
1307250	ETQ-900036	\$ 1,798.00	\$ 1,618.20	\$ 179.80
1307251	ETQ-900034	\$ 7,838.84	\$ 7,054.95	\$ 783.89

Informe Financiero al Primer Trimestre 01 de enero al 31 de marzo 2024
Ente Público: Poder Ejecutivo del Estado de Zacatecas
Relación de Bienes en Comodato que componen el Patrimonio
(Pesos)

Código	Descripción del Bien	Valor Histórico	Depreciación Acumulada	Valor en libros
1307252	ETQ-900036	\$ 1,298.04	\$ 1,168.23	\$ 129.81
1307253	ETQ-900033	\$ 2,687.72	\$ 2,418.94	\$ 268.78
1307254	ETQ-900033	\$ 2,687.72	\$ 2,418.94	\$ 268.78
1307255	ETQ-900033	\$ 2,687.72	\$ 2,418.94	\$ 268.78
1307256	ETQ-900033	\$ 1,738.84	\$ 1,564.95	\$ 173.89
1307257	ETQ-900033	\$ 1,738.84	\$ 1,564.95	\$ 173.89
1307258	ETQ-900033	\$ 1,738.84	\$ 1,564.95	\$ 173.89
1307259	ETQ-900033	\$ 2,086.84	\$ 1,878.15	\$ 208.69
1307260	ETQ-900033	\$ 1,786.84	\$ 1,608.15	\$ 178.69
1307261	ETQ-900033	\$ 1,030.08	\$ 927.07	\$ 103.01
1307262	ETQ-900033	\$ 1,030.08	\$ 927.07	\$ 103.01
1307263	ETQ-900033	\$ 5,898.60	\$ 5,308.74	\$ 589.86
1307264	ETQ-900033	\$ 5,898.60	\$ 5,308.74	\$ 589.86
1307265	ETQ-900033	\$ 5,898.60	\$ 5,308.74	\$ 589.86
1307266	ETQ-900033	\$ 3,898.76	\$ 3,508.88	\$ 389.88
1307267	ETQ-900042	\$ 504.60	\$ 454.14	\$ 50.46
1307268	ETQ-900033	\$ 3,898.76	\$ 3,508.88	\$ 389.88
1307269	ETQ-900033	\$ 3,898.76	\$ 3,508.88	\$ 389.88
1307270	ETQ-900034	\$ 4,743.24	\$ 4,268.91	\$ 474.33
1307271	ETQ-900034	\$ 4,743.24	\$ 4,268.91	\$ 474.33
1307272	ETQ-900034	\$ 4,743.24	\$ 4,268.91	\$ 474.33
1307273	ETQ-900035	\$ 778.36	\$ 700.52	\$ 77.84
1307274	ETQ-900035	\$ 778.36	\$ 700.52	\$ 77.84
1307275	ETQ-900035	\$ 778.36	\$ 700.52	\$ 77.84
1307276	ETQ-900035	\$ 4,498.48	\$ 4,048.63	\$ 449.85
1307277	ETQ-900035	\$ 4,498.48	\$ 4,048.63	\$ 449.85
1307278	ETQ-900035	\$ 4,498.48	\$ 4,048.63	\$ 449.85
1307279	ETQ-900036	\$ 2,397.72	\$ 2,157.94	\$ 239.78
1307280	ETQ-900036	\$ 2,397.72	\$ 2,157.94	\$ 239.78
1307281	ETQ-900036	\$ 397.88	\$ 358.09	\$ 39.79
1307282	ETQ-900036	\$ 397.88	\$ 358.09	\$ 39.79
1307283	ETQ-900036	\$ 397.88	\$ 358.09	\$ 39.79
1307284	ETQ-900033	\$ 1,506.84	\$ 1,356.15	\$ 150.69
1307285	ETQ-900033	\$ 1,506.84	\$ 1,356.15	\$ 150.69
1307286	ETQ-900033	\$ 1,506.84	\$ 1,356.15	\$ 150.69
1307287	ETQ-900036	\$ 13,945.52	\$ 12,550.96	\$ 1,394.56
1307288	ETQ-900036	\$ 13,947.52	\$ 12,552.76	\$ 1,394.76
1307289	ETQ-900036	\$ 1,291.88	\$ 1,162.69	\$ 129.19
1307290	ETQ-900036	\$ 1,291.88	\$ 1,162.69	\$ 129.19
1307291	ETQ-900036	\$ 1,291.88	\$ 1,162.69	\$ 129.19
1307292	ETQ-900036	\$ 588.12	\$ 529.30	\$ 58.82

Informe Financiero al Primer Trimestre 01 de enero al 31 de marzo 2024
Ente Público: Poder Ejecutivo del Estado de Zacatecas
Relación de Bienes en Comodato que componen el Patrimonio
(Pesos)

Código	Descripción del Bien	Valor Histórico	Depreciación Acumulada	Valor en libros
1307293	ETQ-900036	\$ 588.12	\$ 529.30	\$ 58.82
1307294	ETQ-900036	\$ 588.12	\$ 529.30	\$ 58.82
1307295	ETQ-900035	\$ 4,427.72	\$ 3,984.94	\$ 442.78
1307296	ETQ-900035	\$ 4,427.72	\$ 3,984.94	\$ 442.78
1307297	ETQ-900035	\$ 4,427.72	\$ 3,984.94	\$ 442.78
1307298	ETQ-900036	\$ 1,198.28	\$ 1,078.45	\$ 119.83
1307299	ETQ-900036	\$ 1,198.28	\$ 1,078.45	\$ 119.83
1307300	ETQ-900036	\$ 1,198.28	\$ 1,078.45	\$ 119.83
1307301	ETQ-900036	\$ 1,198.28	\$ 1,078.45	\$ 119.83
1307302	ETQ-900036	\$ 100.00	\$ 90.00	\$ 10.00
1307303	ETQ-900036	\$ 100.00	\$ 90.00	\$ 10.00
1307304	ETQ-900036	\$ 100.00	\$ 90.00	\$ 10.00
1307305	ETQ-900036	\$ 100.00	\$ 90.00	\$ 10.00
1307306	ETQ 090004606 SILLÓN EJECUTIVO	\$ 1,948.80	\$ 1,622.37	\$ 326.43
1307307	ETQ-900033	\$ 1,506.84	\$ 1,356.15	\$ 150.69
1307308	ETQ-900033	\$ 1,506.84	\$ 1,356.15	\$ 150.69
1307309	ETQ-900033	\$ 1,506.84	\$ 1,356.15	\$ 150.69
1307310	ETQ-900033	\$ 1,506.84	\$ 1,356.15	\$ 150.69
1307311	ETQ-900033	\$ 1,506.84	\$ 1,356.15	\$ 150.69
1307312	ETQ-900033	\$ 5,738.52	\$ 5,164.66	\$ 573.86
1307313	ETQ-900033	\$ 5,738.52	\$ 5,164.66	\$ 573.86
1307314	ETQ-900033	\$ 5,738.52	\$ 5,164.66	\$ 573.86
1307315	ETQ-900033	\$ 5,738.52	\$ 5,164.66	\$ 573.86
1307316	ETQ-900033	\$ 5,738.52	\$ 5,164.66	\$ 573.86
1307317	ETQ-900033	\$ 5,738.52	\$ 5,164.66	\$ 573.86
1307318	ETQ-900033	\$ 5,738.52	\$ 5,164.66	\$ 573.86
1307319	ETQ-900033	\$ 5,738.52	\$ 5,164.66	\$ 573.86
1307320	ETQ-900033	\$ 535.92	\$ 482.32	\$ 53.60
1307321	ETQ-900033	\$ 535.92	\$ 482.32	\$ 53.60
1307322	ETQ-900033	\$ 535.92	\$ 482.32	\$ 53.60
1307323	ETQ-900033	\$ 535.92	\$ 482.32	\$ 53.60
1307324	ETQ-900033	\$ 535.92	\$ 482.32	\$ 53.60
1307325	ETQ-900036	\$ 518.52	\$ 466.66	\$ 51.86
1307326	ETQ-900036	\$ 518.52	\$ 466.66	\$ 51.86
1307327	ETQ-900036	\$ 518.52	\$ 466.66	\$ 51.86
1307328	ETQ-900036	\$ 518.52	\$ 466.66	\$ 51.86
1307329	ETQ-900035	\$ 3,498.56	\$ 3,148.70	\$ 349.86
1307330	ETQ-900035	\$ 3,498.56	\$ 3,148.70	\$ 349.86
1307331	ETQ-900035	\$ 3,498.56	\$ 3,148.70	\$ 349.86
1307332	ETQ-900035	\$ 3,498.56	\$ 3,148.70	\$ 349.86
1307333	ETQ-900035	\$ 3,498.56	\$ 3,148.70	\$ 349.86

Informe Financiero al Primer Trimestre 01 de enero al 31 de marzo 2024
Ente Público: Poder Ejecutivo del Estado de Zacatecas
Relación de Bienes en Comodato que componen el Patrimonio
(Pesos)

Código	Descripción del Bien	Valor Histórico	Depreciación Acumulada	Valor en libros
1307334	ETQ-900035	\$ 3,498.56	\$ 3,148.70	\$ 349.86
1307335	ETQ-900036	\$ 1,847.88	\$ 1,663.09	\$ 184.79
1307336	ETQ-900036	\$ 1,847.88	\$ 1,663.09	\$ 184.79
1307337	ETQ-900036	\$ 1,847.88	\$ 1,663.09	\$ 184.79
1307338	ETQ-900036	\$ 1,847.88	\$ 1,663.09	\$ 184.79
1307339	ETQ-900036	\$ 1,847.88	\$ 1,663.09	\$ 184.79
1307340	ETQ-900036	\$ 1,847.88	\$ 1,663.09	\$ 184.79
1307341	ETQ-900036	\$ 2,098.44	\$ 1,888.59	\$ 209.85
1307342	ETQ-900036	\$ 2,098.44	\$ 1,888.59	\$ 209.85
1307343	ETQ-900036	\$ 2,098.44	\$ 1,888.59	\$ 209.85
1307344	ETQ-900036	\$ 2,098.44	\$ 1,888.59	\$ 209.85
1307345	ETQ-900036	\$ 2,098.44	\$ 1,888.59	\$ 209.85
1307346	ETQ-900036	\$ 2,098.44	\$ 1,888.59	\$ 209.85
1307347	ETQ-900036	\$ 2,098.44	\$ 1,888.59	\$ 209.85
1307348	ETQ-900035	\$ 141.52	\$ 127.36	\$ 14.16
1307349	ETQ-900035	\$ 141.52	\$ 127.36	\$ 14.16
1307350	ETQ-900035	\$ 141.52	\$ 127.36	\$ 14.16
1307351	ETQ-900035	\$ 141.52	\$ 127.36	\$ 14.16
1307352	ETQ-900035	\$ 141.52	\$ 127.36	\$ 14.16
1307353	ETQ-900035	\$ 141.52	\$ 127.36	\$ 14.16
1307354	ETQ-900042	\$ 504.60	\$ 454.14	\$ 50.46
1307355	ETQ-900042	\$ 504.60	\$ 454.14	\$ 50.46
1307356	ETQ-900042	\$ 504.60	\$ 454.14	\$ 50.46
1307357	ETQ-900042	\$ 504.60	\$ 454.14	\$ 50.46
1307358	ETQ-900042	\$ 504.60	\$ 454.14	\$ 50.46
1307359	ETQ-900042	\$ 504.60	\$ 454.14	\$ 50.46
1307360	ETQ-900042	\$ 504.60	\$ 454.14	\$ 50.46
1307361	ETQ-900042	\$ 504.60	\$ 454.14	\$ 50.46
1307362	ETQ-900042	\$ 504.60	\$ 454.14	\$ 50.46
1307363	ETQ-900042	\$ 504.60	\$ 454.14	\$ 50.46
1307364	ETQ-900035	\$ 888.56	\$ 799.70	\$ 88.86
1307365	ETQ-900042	\$ 504.60	\$ 454.14	\$ 50.46
1307366	ETQ-900035	\$ 888.56	\$ 799.70	\$ 88.86
1307367	ETQ-900035	\$ 888.56	\$ 799.70	\$ 88.86
1307368	ETQ-900042	\$ 504.60	\$ 454.14	\$ 50.46
1307369	ETQ-900035	\$ 888.56	\$ 799.70	\$ 88.86
1307370	ETQ-900042	\$ 504.60	\$ 454.14	\$ 50.46
1307371	ETQ-900035	\$ 888.56	\$ 799.70	\$ 88.86
1307372	ETQ-900042	\$ 504.60	\$ 454.14	\$ 50.46
1307373	ETQ-900036	\$ 888.56	\$ 799.70	\$ 88.86
1307374	ETQ-900042	\$ 504.60	\$ 454.14	\$ 50.46

Informe Financiero al Primer Trimestre 01 de enero al 31 de marzo 2024
Ente Público: Poder Ejecutivo del Estado de Zacatecas
Relación de Bienes en Comodato que componen el Patrimonio
(Pesos)

Código	Descripción del Bien	Valor Histórico	Depreciación Acumulada	Valor en libros
1307375	ETQ-900042	\$ 504.60	\$ 454.14	\$ 50.46
1307376	ETQ-900042	\$ 504.60	\$ 454.14	\$ 50.46
1307377	ETQ-900042	\$ 504.60	\$ 454.14	\$ 50.46
1307378	ETQ-900042	\$ 504.60	\$ 454.14	\$ 50.46
1307379	ETQ-900042	\$ 504.60	\$ 454.14	\$ 50.46
1307380	ETQ-900042	\$ 504.60	\$ 454.14	\$ 50.46
1307381	ETQ-900042	\$ 504.60	\$ 454.14	\$ 50.46
1307382	ETQ-900042	\$ 504.60	\$ 454.14	\$ 50.46
1307383	ETQ-900036	\$ 1,918.08	\$ 1,726.27	\$ 191.81
1307384	ETQ-900042	\$ 504.60	\$ 454.14	\$ 50.46
1307385	ETQ-900036	\$ 1,918.08	\$ 1,726.27	\$ 191.81
1307386	ETQ-900042	\$ 504.60	\$ 454.14	\$ 50.46
1307387	ETQ-900042	\$ 504.60	\$ 454.14	\$ 50.46
1307388	ETQ-900042	\$ 504.60	\$ 454.14	\$ 50.46
1307389	ETQ-900042	\$ 504.60	\$ 454.14	\$ 50.46
1307390	ETQ-900042	\$ 504.60	\$ 454.14	\$ 50.46
1307391	ETQ-900042	\$ 504.60	\$ 454.14	\$ 50.46
1307392	ETQ-900042	\$ 504.60	\$ 454.14	\$ 50.46
1307393	ETQ-900042	\$ 504.60	\$ 454.14	\$ 50.46
1307394	ETQ-900036	\$ 100.00	\$ 90.00	\$ 10.00
1307395	ETQ-900036	\$ 100.00	\$ 90.00	\$ 10.00
1307396	ETQ-900042	\$ 504.60	\$ 454.14	\$ 50.46
1307397	ETQ-900042	\$ 504.60	\$ 454.14	\$ 50.46
1307398	ETQ-900042	\$ 504.60	\$ 454.14	\$ 50.46
1307399	ETQ-900042	\$ 504.60	\$ 454.14	\$ 50.46
1307400	ETQ-900042	\$ 504.60	\$ 454.14	\$ 50.46
1307401	ETQ-900042	\$ 504.60	\$ 454.14	\$ 50.46
1307402	ETQ-900042	\$ 504.60	\$ 454.14	\$ 50.46
1307403	ETQ-900042	\$ 504.60	\$ 454.14	\$ 50.46
1307404	ETQ-900042	\$ 504.60	\$ 454.14	\$ 50.46
1307405	ETQ-900042	\$ 504.60	\$ 454.14	\$ 50.46
1307406	ETQ-900042	\$ 504.60	\$ 454.14	\$ 50.46
1307407	ETQ-900042	\$ 504.60	\$ 454.14	\$ 50.46
1307408	ETQ-900042	\$ 504.60	\$ 454.14	\$ 50.46
1307409	ETQ-900042	\$ 504.60	\$ 454.14	\$ 50.46
1307410	ETQ-900035	\$ 4,137.72	\$ 3,723.94	\$ 413.78
1307411	ETQ-900035	\$ 4,137.72	\$ 3,723.94	\$ 413.78
1307412	ETQ-900035	\$ 4,137.72	\$ 3,723.94	\$ 413.78
1307413	ETQ-900035	\$ 4,137.72	\$ 3,723.94	\$ 413.78
1307414	ETQ-900035	\$ 4,137.72	\$ 3,723.94	\$ 413.78
1307415	ETQ-900035	\$ 4,137.72	\$ 3,723.94	\$ 413.78

Informe Financiero al Primer Trimestre 01 de enero al 31 de marzo 2024
Ente Público: Poder Ejecutivo del Estado de Zacatecas
Relación de Bienes en Comodato que componen el Patrimonio
(Pesos)

Código	Descripción del Bien	Valor Histórico	Depreciación Acumulada	Valor en libros
1307416	ETQ-900035	\$ 4,137.72	\$ 3,723.94	\$ 413.78
1307417	ETQ-900035	\$ 4,137.72	\$ 3,723.94	\$ 413.78
1307418	ETQ-900035	\$ 4,137.72	\$ 3,723.94	\$ 413.78
1307419	ETQ-900035	\$ 5,058.76	\$ 4,552.88	\$ 505.88
1307420	ETQ-900035	\$ 5,058.76	\$ 4,552.88	\$ 505.88
1307421	ETQ-900035	\$ 5,058.76	\$ 4,552.88	\$ 505.88
1307422	ETQ-900035	\$ 5,058.76	\$ 4,552.88	\$ 505.88
1307423	ETQ-900035	\$ 5,058.76	\$ 4,552.88	\$ 505.88
1307424	ETQ-900035	\$ 5,058.76	\$ 4,552.88	\$ 505.88
1307425	ETQ-900035	\$ 5,058.76	\$ 4,552.88	\$ 505.88
1307426	ETQ-900035	\$ 5,058.00	\$ 4,552.20	\$ 505.80
1307427	ETQ-900035	\$ 5,058.76	\$ 4,552.88	\$ 505.88
1307428	ETQ-900042	\$ 504.60	\$ 454.14	\$ 50.46
1307429	ETQ-900042	\$ 504.60	\$ 454.14	\$ 50.46
1307430	ETQ-900042	\$ 504.60	\$ 454.14	\$ 50.46
1307431	ETQ-900042	\$ 504.60	\$ 454.14	\$ 50.46
1307432	ETQ-900042	\$ 504.60	\$ 454.14	\$ 50.46
1307433	ETQ-900042	\$ 504.60	\$ 454.14	\$ 50.46
1307434	ETQ-900042	\$ 504.60	\$ 454.14	\$ 50.46
1307435	ETQ-900042	\$ 504.60	\$ 454.14	\$ 50.46
1307436	ETQ-900042	\$ 504.60	\$ 454.14	\$ 50.46
1307437	ETQ-900042	\$ 504.60	\$ 454.14	\$ 50.46
1307438	ETQ-900042	\$ 504.60	\$ 454.14	\$ 50.46
1307439	ETQ-900042	\$ 504.60	\$ 454.14	\$ 50.46
1307440	ETQ-900042	\$ 504.60	\$ 454.14	\$ 50.46
1307441	ETQ-900042	\$ 504.60	\$ 454.14	\$ 50.46
1307442	ETQ-900043	\$ 504.60	\$ 454.14	\$ 50.46
1307443	ETQ-900043	\$ 504.60	\$ 454.14	\$ 50.46
1307444	ETQ-900043	\$ 504.60	\$ 454.14	\$ 50.46
1307445	ETQ-900043	\$ 504.60	\$ 454.14	\$ 50.46
1307446	ETQ-900043	\$ 504.60	\$ 454.14	\$ 50.46
1307447	ETQ-900043	\$ 504.60	\$ 454.14	\$ 50.46
1307448	ETQ-900043	\$ 504.60	\$ 454.14	\$ 50.46
1307449	ETQ-900043	\$ 504.60	\$ 454.14	\$ 50.46
1307450	ETQ-900043	\$ 504.60	\$ 454.14	\$ 50.46
1307451	ETQ-900043	\$ 504.60	\$ 454.14	\$ 50.46
1307452	ETQ-900043	\$ 504.60	\$ 454.14	\$ 50.46
1307453	ETQ-900043	\$ 504.60	\$ 454.14	\$ 50.46
1307454	ETQ-900043	\$ 504.60	\$ 454.14	\$ 50.46
1307455	ETQ-900043	\$ 504.60	\$ 454.14	\$ 50.46
1307456	ETQ-900043	\$ 504.60	\$ 454.14	\$ 50.46

Informe Financiero al Primer Trimestre 01 de enero al 31 de marzo 2024
Ente Público: Poder Ejecutivo del Estado de Zacatecas
Relación de Bienes en Comodato que componen el Patrimonio
(Pesos)

Código	Descripción del Bien	Valor Histórico	Depreciación Acumulada	Valor en libros
1307457	ETQ-900043	\$ 504.60	\$ 454.14	\$ 50.46
1307458	ETQ-900043	\$ 504.60	\$ 454.14	\$ 50.46
1307459	ETQ-900043	\$ 504.60	\$ 454.14	\$ 50.46
1307460	ETQ-900043	\$ 504.60	\$ 454.14	\$ 50.46
1307461	ETQ-900043	\$ 504.60	\$ 454.14	\$ 50.46
1307462	ETQ-900043	\$ 504.60	\$ 454.14	\$ 50.46
1307463	ETQ-900043	\$ 504.60	\$ 454.14	\$ 50.46
1307464	ETQ-900043	\$ 504.60	\$ 454.14	\$ 50.46
1307465	ETQ-900043	\$ 504.60	\$ 454.14	\$ 50.46
1307466	ETQ-900043	\$ 504.60	\$ 454.14	\$ 50.46
1307467	ETQ-900043	\$ 504.60	\$ 454.14	\$ 50.46
1307468	ETQ-900043	\$ 504.60	\$ 454.14	\$ 50.46
1307469	ETQ-900043	\$ 504.60	\$ 454.14	\$ 50.46
1307470	ETQ-900043	\$ 504.60	\$ 454.14	\$ 50.46
1307471	ETQ-900043	\$ 504.60	\$ 454.14	\$ 50.46
1307472	ETQ-900043	\$ 504.60	\$ 454.14	\$ 50.46
1307473	ETQ-900043	\$ 504.60	\$ 454.14	\$ 50.46
1307474	ETQ-900043	\$ 504.60	\$ 454.14	\$ 50.46
1307475	ETQ-900043	\$ 504.60	\$ 454.14	\$ 50.46
1307476	ETQ-900043	\$ 504.60	\$ 454.14	\$ 50.46
1307477	ETQ-900043	\$ 504.60	\$ 454.14	\$ 50.46
1307478	ETQ-900043	\$ 504.60	\$ 454.14	\$ 50.46
1307479	ETQ-900043	\$ 504.60	\$ 454.14	\$ 50.46
1307480	ETQ-900043	\$ 504.60	\$ 454.14	\$ 50.46
1307481	ETQ-900043	\$ 504.60	\$ 454.14	\$ 50.46
1307482	ETQ-900043	\$ 504.60	\$ 454.14	\$ 50.46
1307483	ETQ-900043	\$ 504.60	\$ 454.14	\$ 50.46
1307484	ETQ-900043	\$ 504.60	\$ 454.14	\$ 50.46
1307485	ETQ-900043	\$ 504.60	\$ 454.14	\$ 50.46
1307486	ETQ-900043	\$ 504.60	\$ 454.14	\$ 50.46
1307487	ETQ-900043	\$ 504.60	\$ 454.14	\$ 50.46
1307488	ETQ-900043	\$ 504.60	\$ 454.14	\$ 50.46
1307489	ETQ-900043	\$ 504.60	\$ 454.14	\$ 50.46
1307490	ETQ-900043	\$ 504.60	\$ 454.14	\$ 50.46
1307491	ETQ-900043	\$ 504.60	\$ 454.14	\$ 50.46
1307492	ETQ-900043	\$ 504.60	\$ 454.14	\$ 50.46
1307493	ETQ-900043	\$ 504.60	\$ 454.14	\$ 50.46
1307494	ETQ-900043	\$ 504.60	\$ 454.14	\$ 50.46
1307495	ETQ-900043	\$ 504.60	\$ 454.14	\$ 50.46
1307496	ETQ-900043	\$ 504.60	\$ 454.14	\$ 50.46
1307497	ETQ-900043	\$ 504.60	\$ 454.14	\$ 50.46

Informe Financiero al Primer Trimestre 01 de enero al 31 de marzo 2024
Ente Público: Poder Ejecutivo del Estado de Zacatecas
Relación de Bienes en Comodato que componen el Patrimonio
(Pesos)

Código	Descripción del Bien	Valor Histórico	Depreciación Acumulada	Valor en libros
1307498	ETQ-900043	\$ 504.60	\$ 454.14	\$ 50.46
1307499	ETQ-900043	\$ 504.60	\$ 454.14	\$ 50.46
1307500	ETQ-900043	\$ 504.60	\$ 454.14	\$ 50.46
1307501	ETQ-900043	\$ 504.60	\$ 454.14	\$ 50.46
1307502	ETQ-900043	\$ 504.60	\$ 454.14	\$ 50.46
1307503	ETQ-900043	\$ 504.60	\$ 454.14	\$ 50.46
1307504	ETQ-900043	\$ 504.60	\$ 454.14	\$ 50.46
1307505	ETQ-900043	\$ 504.60	\$ 454.14	\$ 50.46
1307506	ETQ-900043	\$ 504.60	\$ 454.14	\$ 50.46
1307507	ETQ-900043	\$ 504.60	\$ 454.14	\$ 50.46
1307508	ETQ-900043	\$ 504.60	\$ 454.14	\$ 50.46
1307509	ETQ-900043	\$ 504.60	\$ 454.14	\$ 50.46
1307510	ETQ-900043	\$ 504.60	\$ 454.14	\$ 50.46
1307511	ETQ-900043	\$ 504.60	\$ 454.14	\$ 50.46
1307512	ETQ-900043	\$ 504.60	\$ 454.14	\$ 50.46
1307513	ETQ-900043	\$ 504.60	\$ 454.14	\$ 50.46
1307514	ETQ-900043	\$ 504.60	\$ 454.14	\$ 50.46
1307515	ETQ-900043	\$ 504.60	\$ 454.14	\$ 50.46
1307516	ETQ-900043	\$ 504.60	\$ 454.14	\$ 50.46
1307517	ETQ-900043	\$ 504.60	\$ 454.14	\$ 50.46
1307518	ETQ-900043	\$ 504.60	\$ 454.14	\$ 50.46
1307519	ETQ-900043	\$ 504.60	\$ 454.14	\$ 50.46
1307520	ETQ-900043	\$ 504.60	\$ 454.14	\$ 50.46
1307521	ETQ-900043	\$ 504.60	\$ 454.14	\$ 50.46
1307522	ETQ-900043	\$ 504.60	\$ 454.14	\$ 50.46
1307523	ETQ-900043	\$ 504.60	\$ 454.14	\$ 50.46
1307524	ETQ-900043	\$ 504.60	\$ 454.14	\$ 50.46
1307525	ETQ-900043	\$ 504.60	\$ 454.14	\$ 50.46
1307526	ETQ-900043	\$ 504.60	\$ 454.14	\$ 50.46
1307527	ETQ-900043	\$ 504.60	\$ 454.14	\$ 50.46
1307528	ETQ-900043	\$ 504.60	\$ 454.14	\$ 50.46
1307529	ETQ-900043	\$ 504.60	\$ 454.14	\$ 50.46
1307530	ETQ-900043	\$ 504.60	\$ 454.14	\$ 50.46
1307531	ETQ-900043	\$ 504.60	\$ 454.14	\$ 50.46
1307532	ETQ-900043	\$ 504.60	\$ 454.14	\$ 50.46
1307533	ETQ-900043	\$ 504.60	\$ 454.14	\$ 50.46
1307534	ETQ-900043	\$ 504.60	\$ 454.14	\$ 50.46
1307535	ETQ-900043	\$ 504.60	\$ 454.14	\$ 50.46
1307536	ETQ-900043	\$ 504.60	\$ 454.14	\$ 50.46
1307537	ETQ-900043	\$ 504.60	\$ 454.14	\$ 50.46
1307538	ETQ 90005317 DIADEMA CON MICROFONO	\$ 114.84	\$ 94.74	\$ 20.10

Informe Financiero al Primer Trimestre 01 de enero al 31 de marzo 2024
Ente Público: Poder Ejecutivo del Estado de Zacatecas
Relación de Bienes en Comodato que componen el Patrimonio
(Pesos)

Código	Descripción del Bien	Valor Histórico	Depreciación Acumulada	Valor en libros
1307539	ETQ 90005318 DIADEMA CON MICROFONO	\$ 114.84	\$ 94.74	\$ 20.10
1307540	ETQ 90005319 DIADEMA CON MICROFONO	\$ 114.84	\$ 94.74	\$ 20.10
1307541	ETQ 90005320 DIADEMA CON MICROFONO	\$ 114.84	\$ 94.74	\$ 20.10
1307542	ETQ 90005322 DIADEMA CON MICROFONO	\$ 114.84	\$ 94.74	\$ 20.10
1307543	ETQ 90005323 DIADEMA CON MICROFONO	\$ 114.84	\$ 94.74	\$ 20.10
1307544	ETQ 90005324 DIADEMA CON MICROFONO	\$ 114.84	\$ 94.74	\$ 20.10
1307545	ETQ 90005325 PANTALLA PLANA	\$ 114.84	\$ 94.74	\$ 20.10
1307546	ETQ 90005326 DIADEMA CON MICROFONO	\$ 114.84	\$ 94.74	\$ 20.10
1307547	ETQ 90005327 PANTALLA PLANA	\$ 114.84	\$ 94.74	\$ 20.10
1307548	ETQ 90005328 DIADEMA CON MICROFONO	\$ 114.84	\$ 94.74	\$ 20.10
1307549	ETQ 90005329 PANTALLA PLANA	\$ 114.84	\$ 94.74	\$ 20.10
1307550	ETQ 90005330 PANTALLA PLANA	\$ 114.84	\$ 94.74	\$ 20.10
1307551	ETQ 90005331 DIADEMA CON MICROFONO	\$ 114.84	\$ 94.74	\$ 20.10
1307552	ETQ 90005332 DIADEMA CON MICROFONO	\$ 114.83	\$ 94.73	\$ 20.10
1307553	ETQ 90005333 DIADEMA CON MICROFONO	\$ 114.84	\$ 94.74	\$ 20.10
1307554	ETQ 90005334 DIADEMA CON MICROFONO	\$ 114.84	\$ 94.74	\$ 20.10
1307555	ETQ 90005335 DIADEMA CON MICROFONO	\$ 114.84	\$ 94.74	\$ 20.10
1307556	ETQ 90005336 DIADEMA CON MICROFONO	\$ 114.84	\$ 94.74	\$ 20.10
1307557	ETQ 90005337 DIADEMA CON MICROFONO	\$ 114.84	\$ 94.74	\$ 20.10
1307558	ETQ 90005338 IMPRESORA	\$ 114.84	\$ 94.74	\$ 20.10
1307559	ETQ 90005339 DIADEMA CON MICROFONO	\$ 114.84	\$ 94.74	\$ 20.10
1307560	ETQ 90005340 IMPRESORA	\$ 114.84	\$ 94.74	\$ 20.10
1307561	ETQ 90005341 DIADEMA CON MICROFONO	\$ 114.84	\$ 94.74	\$ 20.10
1307562	ETQ 90005342 DIADEMA CON MICROFONO	\$ 114.84	\$ 94.74	\$ 20.10
1307563	ETQ 90005343 DIADEMA CON MICROFONO	\$ 114.84	\$ 94.74	\$ 20.10
1307564	ETQ 90005344 DIADEMA CON MICROFONO	\$ 114.84	\$ 94.74	\$ 20.10
1307565	ETQ 90005345 DIADEMA CON MICROFONO	\$ 114.84	\$ 94.74	\$ 20.10
1307566	ETQ 90005346 PLOTER	\$ 114.84	\$ 94.74	\$ 20.10
1307567	ETQ 90005347 DIADEMA CON MICROFONO	\$ 114.84	\$ 94.74	\$ 20.10
1307568	ETQ 90005348 DIADEMA CON MICROFONO	\$ 114.84	\$ 94.74	\$ 20.10
1307569	ETQ 90005349 DIADEMA CON MICROFONO	\$ 114.84	\$ 94.74	\$ 20.10
1307570	ETQ 90005350 DIADEMA CON MICROFONO	\$ 114.84	\$ 94.74	\$ 20.10
1307571	ETQ 90005351 DIADEMA CON MICROFONO	\$ 114.84	\$ 94.74	\$ 20.10
1307572	ETQ 90005352 DIADEMA CON MICROFONO	\$ 114.84	\$ 94.74	\$ 20.10
1307573	ETQ 90005353 DIADEMA CON MICROFONO	\$ 114.84	\$ 94.74	\$ 20.10
1307574	ETQ 90005354 DIADEMA CON MICROFONO	\$ 114.84	\$ 94.74	\$ 20.10
1307575	ETQ 90005355 DIADEMA CON MICROFONO	\$ 114.84	\$ 94.74	\$ 20.10
1307576	ETQ 90005356 DIADEMA CON MICROFONO	\$ 114.84	\$ 94.74	\$ 20.10
1307577	ETQ 90005357 DIADEMA CON MICROFONO	\$ 114.84	\$ 94.74	\$ 20.10
1307578	ETQ 90005358 DIADEMA CON MICROFONO	\$ 114.84	\$ 94.74	\$ 20.10
1307579	ETQ 90005359 DIADEMA CON MICROFONO	\$ 114.84	\$ 94.74	\$ 20.10

Informe Financiero al Primer Trimestre 01 de enero al 31 de marzo 2024
Ente Público: Poder Ejecutivo del Estado de Zacatecas
Relación de Bienes en Comodato que componen el Patrimonio
(Pesos)

Código	Descripción del Bien	Valor Histórico	Depreciación Acumulada	Valor en libros
1307580	ETQ 90005360 DIADEMA CON MICROFONO	\$ 114.84	\$ 94.74	\$ 20.10
1307581	ETQ 90005361 DIADEMA CON MICROFONO	\$ 114.84	\$ 94.74	\$ 20.10
1307582	ETQ 90005362 DIADEMA CON MICROFONO	\$ 114.84	\$ 94.74	\$ 20.10
1307583	ETQ 90005363 DIADEMA CON MICROFONO	\$ 114.84	\$ 94.74	\$ 20.10
1307584	ETQ 90005364 DIADEMA CON MICROFONO	\$ 114.84	\$ 94.74	\$ 20.10
1307585	ETQ 90005365 DIADEMA CON MICROFONO	\$ 114.84	\$ 94.74	\$ 20.10
1307586	ETQ 90005366 DIADEMA CON MICROFONO	\$ 114.84	\$ 94.74	\$ 20.10
1307587	ETQ 90005367 DIADEMA CON MICROFONO	\$ 114.84	\$ 94.74	\$ 20.10
1307588	ETQ 90005368 DIADEMA CON MICROFONO	\$ 114.84	\$ 94.74	\$ 20.10
1307589	ETQ 90005369 DIADEMA CON MICROFONO	\$ 114.84	\$ 94.74	\$ 20.10
1307590	ETQ 90005370 DIADEMA CON MICROFONO	\$ 114.83	\$ 94.73	\$ 20.10
1307591	ETQ 90005371 DIADEMA CON MICROFONO	\$ 114.83	\$ 94.73	\$ 20.10
1307592	ETQ 90005372 DIADEMA CON MICROFONO	\$ 114.83	\$ 94.73	\$ 20.10
1307593	ETQ 90005373 DIADEMA CON MICROFONO	\$ 114.83	\$ 94.73	\$ 20.10
1307594	ETQ 90005374 DIADEMA CON MICROFONO	\$ 114.83	\$ 94.73	\$ 20.10
1307595	ETQ 90005375 DIADEMA CON MICROFONO	\$ 114.83	\$ 94.73	\$ 20.10
1307596	ETQ 90005376 DIADEMA CON MICROFONO	\$ 114.83	\$ 94.73	\$ 20.10
1307597	ETQ 90005377 LAPTOP PANTALLA TOUCH	\$ 114.83	\$ 94.73	\$ 20.10
1307598	ETQ 90005316 COMPUTADORA PERSONAL	\$ 8,143.30	\$ 7,328.97	\$ 814.33
1307599	ETQ 90005162 COMPUTADORA PERSONAL	\$ 6,031.07	\$ 5,427.96	\$ 603.11
1307600	ETQ 90005163 COMPUTADORA PERSONAL	\$ 6,031.07	\$ 5,427.96	\$ 603.11
1307601	ETQ 90005164 COMPUTADORA PERSONAL	\$ 6,031.07	\$ 5,427.96	\$ 603.11
1307602	ETQ 90005165 COMPUTADORA PERSONAL	\$ 6,031.07	\$ 5,427.96	\$ 603.11
1307603	ETQ 90005166 COMPUTADORA PERSONAL	\$ 6,031.07	\$ 5,427.96	\$ 603.11
1307604	ETQ 90005167 COMPUTADORA PERSONAL	\$ 6,031.07	\$ 5,427.96	\$ 603.11
1307605	ETQ 90005168 COMPUTADORA PERSONAL	\$ 6,031.07	\$ 5,427.96	\$ 603.11
1307606	ETQ 90005169 COMPUTADORA PERSONAL	\$ 6,031.07	\$ 5,427.96	\$ 603.11
1307607	ETQ 90005170 COMPUTADORA PERSONAL	\$ 6,031.07	\$ 5,427.96	\$ 603.11
1307608	ETQ 90005171 COMPUTADORA PERSONAL	\$ 6,031.07	\$ 5,427.96	\$ 603.11
1307609	ETQ 90005172 COMPUTADORA PERSONAL	\$ 6,031.07	\$ 5,427.96	\$ 603.11
1307610	ETQ 90005173 COMPUTADORA PERSONAL	\$ 6,031.07	\$ 5,427.96	\$ 603.11
1307611	ETQ 90005174 COMPUTADORA PERSONAL	\$ 6,031.07	\$ 5,427.96	\$ 603.11
1307612	ETQ 90005175 COMPUTADORA PERSONAL	\$ 6,031.07	\$ 5,427.96	\$ 603.11
1307613	ETQ 90005176 COMPUTADORA PERSONAL	\$ 6,031.07	\$ 5,427.96	\$ 603.11
1307614	ETQ 90005177 COMPUTADORA PERSONAL	\$ 6,031.07	\$ 5,427.96	\$ 603.11
1307615	ETQ 90005178 COMPUTADORA PERSONAL	\$ 6,031.07	\$ 5,427.96	\$ 603.11
1307616	ETQ 90005179 COMPUTADORA PERSONAL	\$ 6,031.07	\$ 5,427.96	\$ 603.11
1307617	ETQ 90005180 COMPUTADORA PERSONAL	\$ 6,031.07	\$ 5,427.96	\$ 603.11
1307618	ETQ 90005181 COMPUTADORA PERSONAL	\$ 6,031.07	\$ 5,427.96	\$ 603.11
1307619	ETQ 90005182 COMPUTADORA PERSONAL	\$ 6,031.07	\$ 5,427.96	\$ 603.11
1307620	ETQ 90005183 COMPUTADORA PERSONAL	\$ 6,031.07	\$ 5,427.96	\$ 603.11

Informe Financiero al Primer Trimestre 01 de enero al 31 de marzo 2024
Ente Público: Poder Ejecutivo del Estado de Zacatecas
Relación de Bienes en Comodato que componen el Patrimonio
(Pesos)

Código	Descripción del Bien	Valor Histórico	Depreciación Acumulada	Valor en libros
1307621	ETQ 90005184 COMPUTADORA PERSONAL	\$ 6,031.07	\$ 5,427.96	\$ 603.11
1307622	ETQ 90005185 COMPUTADORA PERSONAL	\$ 6,031.07	\$ 5,427.96	\$ 603.11
1307623	ETQ 90005186 LAPTOP LENOVO S-415	\$ 6,031.07	\$ 5,427.96	\$ 603.11
1307624	ETQ 90005187 COMPUTADORA PERSONAL	\$ 6,031.07	\$ 5,427.96	\$ 603.11
1307625	ETQ 90005188 COMPUTADORA PERSONAL	\$ 6,031.07	\$ 5,427.96	\$ 603.11
1307626	ETQ 90005189 COMPUTADORA PERSONAL	\$ 6,031.07	\$ 5,427.96	\$ 603.11
1307627	ETQ 90005190 COMPUTADORA PERSONAL	\$ 6,031.07	\$ 5,427.96	\$ 603.11
1307628	ETQ 90005191 LAPTOP HP 205	\$ 6,031.07	\$ 5,427.96	\$ 603.11
1307629	ETQ 90005192 COMPUTADORA PERSONAL	\$ 6,031.07	\$ 5,427.96	\$ 603.11
1307630	ETQ 90005193 COMPUTADORA PERSONAL	\$ 6,031.07	\$ 5,427.96	\$ 603.11
1307631	ETQ 90005194 Samsung Xpress M2070	\$ 6,031.07	\$ 5,427.96	\$ 603.11
1307632	ETQ 90005195 Samsung TV 5500	\$ 6,031.07	\$ 5,427.96	\$ 603.11
1307633	ETQ 90005196 COMPUTADORA PERSONAL	\$ 6,031.07	\$ 5,427.96	\$ 603.11
1307634	ETQ 90005197 COMPUTADORA PERSONAL	\$ 6,031.07	\$ 5,427.96	\$ 603.11
1307635	ETQ 90005198 COMPUTADORA PERSONAL	\$ 6,031.07	\$ 5,427.96	\$ 603.11
1307636	ETQ 90005199 COMPUTADORA PERSONAL	\$ 6,031.07	\$ 5,427.96	\$ 603.11
1307637	ETQ 90005200 Sony ZS-RS70BT	\$ 6,031.07	\$ 5,427.96	\$ 603.11
1307638	ETQ 90005201 COMPUTADORA PERSONAL	\$ 6,031.07	\$ 5,427.96	\$ 603.11
1307639	ETQ 90005202 COMPUTADORA PERSONAL	\$ 6,031.07	\$ 5,427.96	\$ 603.11
1307640	ETQ 90005203 COMPUTADORA PERSONAL	\$ 6,031.07	\$ 5,427.96	\$ 603.11
1307641	ETQ 90005204 COMPUTADORA PERSONAL	\$ 6,031.07	\$ 5,427.96	\$ 603.11
1307642	ETQ 90005205 COMPUTADORA PERSONAL	\$ 6,031.07	\$ 5,427.96	\$ 603.11
1307643	ETQ 90005206 COMPUTADORA PERSONAL	\$ 6,031.07	\$ 5,427.96	\$ 603.11
1307644	ETQ 90005207 COMPUTADORA PERSONAL	\$ 6,031.07	\$ 5,427.96	\$ 603.11
1307645	ETQ 90005208 COMPUTADORA PERSONAL	\$ 6,031.07	\$ 5,427.96	\$ 603.11
1307646	ETQ 90005209 COMPUTADORA PERSONAL	\$ 6,031.07	\$ 5,427.96	\$ 603.11
1307647	ETQ 90005210 COMPUTADORA PERSONAL	\$ 6,031.07	\$ 5,427.96	\$ 603.11
1307648	ETQ 90005211 COMPUTADORA PERSONAL	\$ 6,031.07	\$ 5,427.96	\$ 603.11
1307649	ETQ 90005212 COMPUTADORA PERSONAL	\$ 6,031.07	\$ 5,427.96	\$ 603.11
1307650	ETQ 90005213 COMPUTADORA PERSONAL	\$ 6,031.07	\$ 5,427.96	\$ 603.11
1307651	ETQ 90005214 COMPUTADORA PERSONAL	\$ 6,031.07	\$ 5,427.96	\$ 603.11
1307652	ETQ 90005215 COMPUTADORA PERSONAL	\$ 6,031.07	\$ 5,427.96	\$ 603.11
1307653	ETQ 90005216 COMPUTADORA PERSONAL	\$ 6,031.07	\$ 5,427.96	\$ 603.11
1307654	ETQ 90005217 COMPUTADORA PERSONAL	\$ 6,031.07	\$ 5,427.96	\$ 603.11
1307655	ETQ 90005218 COMPUTADORA PERSONAL	\$ 6,031.07	\$ 5,427.96	\$ 603.11
1307656	ETQ 90005219 COMPUTADORA PERSONAL	\$ 6,031.07	\$ 5,427.96	\$ 603.11
1307657	ETQ 90005220 COMPUTADORA PERSONAL	\$ 6,031.07	\$ 5,427.96	\$ 603.11
1307658	ETQ 90005221 COMPUTADORA PERSONAL	\$ 6,031.07	\$ 5,427.96	\$ 603.11
1307659	ETQ 90005222 COMPUTADORA PERSONAL	\$ 6,031.07	\$ 5,427.96	\$ 603.11
1307660	ETQ 90005223 COMPUTADORA PERSONAL	\$ 6,031.07	\$ 5,427.96	\$ 603.11
1307661	ETQ 90005224 COMPUTADORA PERSONAL	\$ 6,031.07	\$ 5,427.96	\$ 603.11

Informe Financiero al Primer Trimestre 01 de enero al 31 de marzo 2024
Ente Público: Poder Ejecutivo del Estado de Zacatecas
Relación de Bienes en Comodato que componen el Patrimonio
(Pesos)

Código	Descripción del Bien	Valor Histórico	Depreciación Acumulada	Valor en libros
1307662	ETQ 90005225 COMPUTADORA PERSONAL	\$ 6,031.07	\$ 5,427.96	\$ 603.11
1307663	ETQ 90005226 COMPUTADORA PERSONAL	\$ 6,031.07	\$ 5,427.96	\$ 603.11
1307664	ETQ 90005227 COMPUTADORA PERSONAL	\$ 6,031.07	\$ 5,427.96	\$ 603.11
1307665	ETQ 90005228 COMPUTADORA PERSONAL	\$ 6,031.07	\$ 5,427.96	\$ 603.11
1307666	ETQ 90005229 COMPUTADORA PERSONAL	\$ 6,031.07	\$ 5,427.96	\$ 603.11
1307667	ETQ 90005230 COMPUTADORA PERSONAL	\$ 6,031.07	\$ 5,427.96	\$ 603.11
1307668	ETQ 90005231 COMPUTADORA PERSONAL	\$ 6,031.07	\$ 5,427.96	\$ 603.11
1307669	ETQ 90005232 COMPUTADORA PERSONAL	\$ 6,031.07	\$ 5,427.96	\$ 603.11
1307670	ETQ 90005233 COMPUTADORA PERSONAL	\$ 6,031.07	\$ 5,427.96	\$ 603.11
1307671	ETQ 90005234 COMPUTADORA PERSONAL	\$ 6,031.07	\$ 5,427.96	\$ 603.11
1307672	ETQ 90005235 COMPUTADORA PERSONAL	\$ 6,031.07	\$ 5,427.96	\$ 603.11
1307673	ETQ 90005236 COMPUTADORA PERSONAL	\$ 6,031.07	\$ 5,427.96	\$ 603.11
1307674	ETQ 90005237 COMPUTADORA PERSONAL	\$ 6,031.07	\$ 5,427.96	\$ 603.11
1307675	ETQ 90005238 COMPUTADORA PERSONAL	\$ 6,031.07	\$ 5,427.96	\$ 603.11
1307676	ETQ 90005239 COMPUTADORA PERSONAL	\$ 6,031.07	\$ 5,427.96	\$ 603.11
1307677	ETQ 90005240 COMPUTADORA PERSONAL	\$ 6,031.07	\$ 5,427.96	\$ 603.11
1307678	ETQ 90005241 COMPUTADORA PERSONAL	\$ 6,031.07	\$ 5,427.96	\$ 603.11
1307679	ETQ 90005242 COMPUTADORA PERSONAL	\$ 6,031.07	\$ 5,427.96	\$ 603.11
1307680	ETQ 90005243 COMPUTADORA PERSONAL	\$ 6,031.07	\$ 5,427.96	\$ 603.11
1307681	ETQ 90005244 COMPUTADORA PERSONAL	\$ 6,031.07	\$ 5,427.96	\$ 603.11
1307682	ETQ 90005245 COMPUTADORA PERSONAL	\$ 6,031.07	\$ 5,427.96	\$ 603.11
1307683	ETQ 90005246 COMPUTADORA PERSONAL	\$ 6,031.07	\$ 5,427.96	\$ 603.11
1307684	ETQ 90005247 COMPUTADORA PERSONAL	\$ 6,031.07	\$ 5,427.96	\$ 603.11
1307685	ETQ 90005248 COMPUTADORA PERSONAL	\$ 6,031.07	\$ 5,427.96	\$ 603.11
1307686	ETQ 90005249 COMPUTADORA PERSONAL	\$ 6,031.07	\$ 5,427.96	\$ 603.11
1307687	ETQ 90005250 COMPUTADORA PERSONAL	\$ 6,031.07	\$ 5,427.96	\$ 603.11
1307688	ETQ 90005251 COMPUTADORA PERSONAL	\$ 6,031.07	\$ 5,427.96	\$ 603.11
1307689	ETQ 90005252 COMPUTADORA PERSONAL	\$ 6,031.07	\$ 5,427.96	\$ 603.11
1307690	ETQ 90005253 COMPUTADORA PERSONAL	\$ 6,031.07	\$ 5,427.96	\$ 603.11
1307691	ETQ 90005254 COMPUTADORA PERSONAL	\$ 6,031.07	\$ 5,427.96	\$ 603.11
1307692	ETQ 90005255 COMPUTADORA PERSONAL	\$ 6,031.07	\$ 5,427.96	\$ 603.11
1307693	ETQ 90005256 COMPUTADORA PERSONAL	\$ 6,031.07	\$ 5,427.96	\$ 603.11
1307694	ETQ 90005257 COMPUTADORA PERSONAL	\$ 6,031.07	\$ 5,427.96	\$ 603.11
1307695	ETQ 90005258 COMPUTADORA PERSONAL	\$ 6,031.07	\$ 5,427.96	\$ 603.11
1307696	ETQ 90005259 COMPUTADORA PERSONAL	\$ 6,031.07	\$ 5,427.96	\$ 603.11
1307697	ETQ 90005260 COMPUTADORA PERSONAL	\$ 6,031.07	\$ 5,427.96	\$ 603.11
1307698	ETQ 90005261 COMPUTADORA PERSONAL	\$ 6,031.07	\$ 5,427.96	\$ 603.11
1307699	ETQ 90005262 COMPUTADORA PERSONAL	\$ 6,031.07	\$ 5,427.96	\$ 603.11
1307700	ETQ 90005263 COMPUTADORA PERSONAL	\$ 6,031.07	\$ 5,427.96	\$ 603.11
1307701	ETQ 90005264 COMPUTADORA PERSONAL	\$ 6,031.07	\$ 5,427.96	\$ 603.11
1307702	ETQ 90005265 COMPUTADORA PERSONAL	\$ 6,031.07	\$ 5,427.96	\$ 603.11

Informe Financiero al Primer Trimestre 01 de enero al 31 de marzo 2024
Ente Público: Poder Ejecutivo del Estado de Zacatecas
Relación de Bienes en Comodato que componen el Patrimonio
(Pesos)

Código	Descripción del Bien	Valor Histórico	Depreciación Acumulada	Valor en libros
1307703	ETQ 90005266 COMPUTADORA PERSONAL	\$ 6,031.07	\$ 5,427.96	\$ 603.11
1307704	ETQ 90005267 COMPUTADORA PERSONAL	\$ 6,031.07	\$ 5,427.96	\$ 603.11
1307705	ETQ 90005268 COMPUTADORA PERSONAL	\$ 6,031.07	\$ 5,427.96	\$ 603.11
1307706	ETQ 90005269 COMPUTADORA PERSONAL	\$ 6,031.07	\$ 5,427.96	\$ 603.11
1307707	ETQ 90005270 COMPUTADORA PERSONAL	\$ 6,031.07	\$ 5,427.96	\$ 603.11
1307708	ETQ 90005271 COMPUTADORA PERSONAL	\$ 6,031.07	\$ 5,427.96	\$ 603.11
1307709	ETQ 90005272 COMPUTADORA PERSONAL	\$ 6,031.07	\$ 5,427.96	\$ 603.11
1307710	ETQ 90005273 COMPUTADORA PERSONAL	\$ 6,031.07	\$ 5,427.96	\$ 603.11
1307711	ETQ 90005274 COMPUTADORA PERSONAL	\$ 6,031.07	\$ 5,427.96	\$ 603.11
1307712	ETQ 90005275 COMPUTADORA PERSONAL	\$ 6,031.07	\$ 5,427.96	\$ 603.11
1307713	ETQ 90005276 COMPUTADORA PERSONAL	\$ 6,031.07	\$ 5,427.96	\$ 603.11
1307714	ETQ 90005277 COMPUTADORA PERSONAL	\$ 6,031.07	\$ 5,427.96	\$ 603.11
1307715	ETQ 90005278 COMPUTADORA PERSONAL	\$ 6,031.07	\$ 5,427.96	\$ 603.11
1307716	ETQ 90005279 COMPUTADORA PERSONAL	\$ 6,031.07	\$ 5,427.96	\$ 603.11
1307717	ETQ 90005280 COMPUTADORA PERSONAL	\$ 6,031.07	\$ 5,427.96	\$ 603.11
1307718	ETQ 90005281 COMPUTADORA PERSONAL	\$ 6,031.07	\$ 5,427.96	\$ 603.11
1307719	ETQ 90005282 MESA DE LABORATORIO CON TRES GAVETAS	\$ 6,031.07	\$ 5,427.96	\$ 603.11
1307720	ETQ 90005283 COMPUTADORA PERSONAL	\$ 6,031.07	\$ 5,427.96	\$ 603.11
1307721	ETQ 90005284 COMPUTADORA PERSONAL	\$ 6,031.07	\$ 5,427.96	\$ 603.11
1307722	ETQ 90005285 COMPUTADORA PERSONAL	\$ 6,031.07	\$ 5,427.96	\$ 603.11
1307723	ETQ 90005286 COMPUTADORA PERSONAL	\$ 6,031.07	\$ 5,427.96	\$ 603.11
1307724	ETQ 90005287 COMPUTADORA PERSONAL	\$ 6,031.07	\$ 5,427.96	\$ 603.11
1307725	ETQ 90005288 COMPUTADORA PERSONAL	\$ 6,031.07	\$ 5,427.96	\$ 603.11
1307726	ETQ 90005289 COMPUTADORA PERSONAL	\$ 6,031.07	\$ 5,427.96	\$ 603.11
1307727	ETQ 90005290 COMPUTADORA PERSONAL	\$ 6,031.07	\$ 5,427.96	\$ 603.11
1307728	ETQ 90005291 COMPUTADORA PERSONAL	\$ 6,031.07	\$ 5,427.96	\$ 603.11
1307729	ETQ 90005292 COMPUTADORA PERSONAL	\$ 6,031.07	\$ 5,427.96	\$ 603.11
1307730	ETQ 90005293 COMPUTADORA PERSONAL	\$ 6,031.07	\$ 5,427.96	\$ 603.11
1307731	ETQ 90005294 COMPUTADORA PERSONAL	\$ 6,031.07	\$ 5,427.96	\$ 603.11
1307732	ETQ 90005295 COMPUTADORA PERSONAL	\$ 6,031.07	\$ 5,427.96	\$ 603.11
1307733	ETQ 90005296 COMPUTADORA PERSONAL	\$ 6,031.07	\$ 5,427.96	\$ 603.11
1307734	ETQ 90005297 COMPUTADORA PERSONAL	\$ 6,031.07	\$ 5,427.96	\$ 603.11
1307735	ETQ 90005298 COMPUTADORA PERSONAL	\$ 6,031.07	\$ 5,427.96	\$ 603.11
1307736	ETQ 90005299 COMPUTADORA PERSONAL	\$ 6,031.07	\$ 5,427.96	\$ 603.11
1307737	ETQ 90005300 COMPUTADORA PERSONAL	\$ 6,031.07	\$ 5,427.96	\$ 603.11
1307738	ETQ 90005301 COMPUTADORA PERSONAL	\$ 6,031.07	\$ 5,427.96	\$ 603.11
1307739	ETQ 90005302 COMPUTADORA PERSONAL	\$ 6,031.07	\$ 5,427.96	\$ 603.11
1307740	ETQ 90005303 COMPUTADORA PERSONAL	\$ 6,031.07	\$ 5,427.96	\$ 603.11
1307741	ETQ 90005304 COMPUTADORA PERSONAL	\$ 6,031.07	\$ 5,427.96	\$ 603.11
1307742	ETQ 90005305 COMPUTADORA PERSONAL	\$ 6,031.07	\$ 5,427.96	\$ 603.11
1307743	ETQ 90005306 COMPUTADORA PERSONAL	\$ 6,031.07	\$ 5,427.96	\$ 603.11

Informe Financiero al Primer Trimestre 01 de enero al 31 de marzo 2024
Ente Público: Poder Ejecutivo del Estado de Zacatecas
Relación de Bienes en Comodato que componen el Patrimonio
(Pesos)

Código	Descripción del Bien	Valor Histórico	Depreciación Acumulada	Valor en libros
1307744	ETQ 90005307 COMPUTADORA PERSONAL	\$ 6,031.07	\$ 5,427.96	\$ 603.11
1307745	ETQ 90005308 COMPUTADORA PERSONAL	\$ 6,031.07	\$ 5,427.96	\$ 603.11
1307746	ETQ 90005309 COMPUTADORA PERSONAL	\$ 6,031.07	\$ 5,427.96	\$ 603.11
1307747	ETQ 90005310 COMPUTADORA PERSONAL	\$ 6,031.07	\$ 5,427.96	\$ 603.11
1307748	ETQ 90005311 COMPUTADORA PERSONAL	\$ 6,031.07	\$ 5,427.96	\$ 603.11
1307749	ETQ 90005312 COMPUTADORA PERSONAL	\$ 6,031.07	\$ 5,427.96	\$ 603.11
1307750	ETQ 90005313 COMPUTADORA PERSONAL	\$ 6,031.07	\$ 5,427.96	\$ 603.11
1307751	ETQ 90005314 COMPUTADORA PERSONAL	\$ 6,031.07	\$ 5,427.96	\$ 603.11
1307752	ETQ 90005315 MONITOR DE 19.5 PULGADAS	\$ 6,031.07	\$ 5,427.96	\$ 603.11
1307753	ETQ 90005009 MONITOR DE 19.5 PULGADAS	\$ 1,507.77	\$ 1,356.99	\$ 150.78
1307754	ETQ 90005010 MONITOR DE 19.5 PULGADAS	\$ 1,507.77	\$ 1,356.99	\$ 150.78
1307755	ETQ 90005011 MONITOR DE 19.5 PULGADAS	\$ 1,507.77	\$ 1,356.99	\$ 150.78
1307756	ETQ 90005012 MONITOR DE 19.5 PULGADAS	\$ 1,507.77	\$ 1,356.99	\$ 150.78
1307757	ETQ 90005013 MONITOR DE 19.5 PULGADAS	\$ 1,507.77	\$ 1,356.99	\$ 150.78
1307758	ETQ 90005014 MONITOR DE 19.5 PULGADAS	\$ 1,507.77	\$ 1,356.99	\$ 150.78
1307759	ETQ 90005015 MONITOR DE 19.5 PULGADAS	\$ 1,507.77	\$ 1,356.99	\$ 150.78
1307760	ETQ 90005016 MONITOR DE 19.5 PULGADAS	\$ 1,507.77	\$ 1,356.99	\$ 150.78
1307761	ETQ 90005017 MONITOR DE 19.5 PULGADAS	\$ 1,507.77	\$ 1,356.99	\$ 150.78
1307762	ETQ 90005018 MONITOR DE 19.5 PULGADAS	\$ 1,507.77	\$ 1,356.99	\$ 150.78
1307763	ETQ 90005019 MONITOR DE 19.5 PULGADAS	\$ 1,507.77	\$ 1,356.99	\$ 150.78
1307764	ETQ 90005020 MONITOR DE 19.5 PULGADAS	\$ 1,507.77	\$ 1,356.99	\$ 150.78
1307765	ETQ 90005021 MONITOR DE 19.5 PULGADAS	\$ 1,507.77	\$ 1,356.99	\$ 150.78
1307766	ETQ 90005022 MONITOR DE 19.5 PULGADAS	\$ 1,507.77	\$ 1,356.99	\$ 150.78
1307767	ETQ 90005023 MONITOR DE 19.5 PULGADAS	\$ 1,507.77	\$ 1,356.99	\$ 150.78
1307768	ETQ 90005024 MONITOR DE 19.5 PULGADAS	\$ 1,507.77	\$ 1,356.99	\$ 150.78
1307769	ETQ 90005025 MONITOR DE 19.5 PULGADAS	\$ 1,507.77	\$ 1,356.99	\$ 150.78
1307770	ETQ 90005026 MONITOR DE 19.5 PULGADAS	\$ 1,507.77	\$ 1,356.99	\$ 150.78
1307771	ETQ 90005027 MONITOR DE 19.5 PULGADAS	\$ 1,507.77	\$ 1,356.99	\$ 150.78
1307772	ETQ 90005028 MONITOR DE 19.5 PULGADAS	\$ 1,507.77	\$ 1,356.99	\$ 150.78
1307773	ETQ 90005029 MONITOR DE 19.5 PULGADAS	\$ 1,507.77	\$ 1,356.99	\$ 150.78
1307774	ETQ 90005030 MONITOR DE 19.5 PULGADAS	\$ 1,507.77	\$ 1,356.99	\$ 150.78
1307775	ETQ 90005031 MONITOR DE 19.5 PULGADAS	\$ 1,507.77	\$ 1,356.99	\$ 150.78
1307776	ETQ 90005032 SEDAN TSURU GSI T/M	\$ 1,507.77	\$ 1,356.99	\$ 150.78
1307777	ETQ 90005033 MONITOR DE 19.5 PULGADAS	\$ 1,507.77	\$ 1,356.99	\$ 150.78
1307778	ETQ 90005034 MONITOR DE 19.5 PULGADAS	\$ 1,507.77	\$ 1,356.99	\$ 150.78
1307779	ETQ 90005035 MONITOR DE 19.5 PULGADAS	\$ 1,507.77	\$ 1,356.99	\$ 150.78
1307780	ETQ 90005036 MONITOR DE 19.5 PULGADAS	\$ 1,507.77	\$ 1,356.99	\$ 150.78
1307781	ETQ 90005037 SEDAN TSURU GSI T/M	\$ 1,507.77	\$ 1,356.99	\$ 150.78
1307782	ETQ 90005038 MONITOR DE 19.5 PULGADAS	\$ 1,507.77	\$ 1,356.99	\$ 150.78
1307783	ETQ 90005039 MONITOR DE 19.5 PULGADAS	\$ 1,507.77	\$ 1,356.99	\$ 150.78
1307784	ETQ 90005040 MONITOR DE 19.5 PULGADAS	\$ 1,507.77	\$ 1,356.99	\$ 150.78

Informe Financiero al Primer Trimestre 01 de enero al 31 de marzo 2024
Ente Público: Poder Ejecutivo del Estado de Zacatecas
Relación de Bienes en Comodato que componen el Patrimonio
(Pesos)

Código	Descripción del Bien	Valor Histórico	Depreciación Acumulada	Valor en libros
1307785	ETQ 90005041 MONITOR DE 19.5 PULGADAS	\$ 1,507.77	\$ 1,356.99	\$ 150.78
1307786	ETQ 90005042 MONITOR DE 19.5 PULGADAS	\$ 1,507.77	\$ 1,356.99	\$ 150.78
1307787	ETQ 90005043 MONITOR DE 19.5 PUL	\$ 1,507.77	\$ 1,356.99	\$ 150.78
1307788	ETQ 90005102 MONITOR DE 19.5 PULGADAS	\$ 1,507.77	\$ 1,356.99	\$ 150.78
1307789	ETQ 90005044 MONITOR DE 19.5 PULGADAS	\$ 1,507.77	\$ 1,356.99	\$ 150.78
1307790	ETQ 90005045 MONITOR DE 19.5 PULGADAS	\$ 1,507.77	\$ 1,356.99	\$ 150.78
1307791	ETQ 90005046 MONITOR DE 19.5 PUL	\$ 1,507.77	\$ 1,356.99	\$ 150.78
1307792	ETQ 90005103 MONITOR DE 19.5 PUL	\$ 1,507.77	\$ 1,356.99	\$ 150.78
1307793	ETQ 90005104 MONITOR DE 19.5 PULGADAS	\$ 1,507.77	\$ 1,356.99	\$ 150.78
1307794	ETQ 90005047 MONITOR DE 19.5 PUL	\$ 1,507.77	\$ 1,356.99	\$ 150.78
1307795	ETQ 90005105 MONITOR DE 19.5 PULGADAS	\$ 1,507.77	\$ 1,356.99	\$ 150.78
1307796	ETQ 90005048 MONITOR DE 19.5 PULGADAS	\$ 1,507.77	\$ 1,356.99	\$ 150.78
1307797	ETQ 90005049 MONITOR DE 19.5 PULGADAS	\$ 1,507.77	\$ 1,356.99	\$ 150.78
1307798	ETQ 90005050 MONITOR DE 19.5 PULGADAS	\$ 1,507.77	\$ 1,356.99	\$ 150.78
1307799	ETQ 90005051 MONITOR DE 19.5 PULGADAS	\$ 1,507.77	\$ 1,356.99	\$ 150.78
1307800	ETQ 90005052 MONITOR DE 19.5 PULGADAS	\$ 1,507.77	\$ 1,356.99	\$ 150.78
1307801	ETQ 90005053 MONITOR DE 19.5 PULGADAS	\$ 1,507.77	\$ 1,356.99	\$ 150.78
1307802	ETQ 90005054 MONITOR DE 19.5 PULGADAS	\$ 1,507.77	\$ 1,356.99	\$ 150.78
1307803	ETQ 90005055 MONITOR DE 19.5 PULGADAS	\$ 1,507.77	\$ 1,356.99	\$ 150.78
1307804	ETQ 90005056 MONITOR DE 19.5 PULGADAS	\$ 1,507.77	\$ 1,356.99	\$ 150.78
1307805	ETQ 90005057 MONITOR DE 19.5 PUL	\$ 1,507.77	\$ 1,356.99	\$ 150.78
1307806	ETQ 90005106 MONITOR DE 19.5 PUL	\$ 1,507.77	\$ 1,356.99	\$ 150.78
1307807	ETQ 90005107 MONITOR DE 19.5 PUL	\$ 1,507.77	\$ 1,356.99	\$ 150.78
1307808	ETQ 90005108 MONITOR DE 19.5 PUL	\$ 1,507.77	\$ 1,356.99	\$ 150.78
1307809	ETQ 90005109 MONITOR DE 19.5 PUL	\$ 1,507.77	\$ 1,356.99	\$ 150.78
1307810	ETQ 90005110 MONITOR DE 19.5 PUL	\$ 1,507.77	\$ 1,356.99	\$ 150.78
1307811	ETQ 90005111 MONITOR DE 19.5 PUL	\$ 1,507.77	\$ 1,356.99	\$ 150.78
1307812	ETQ 90005112 MONITOR DE 19.5 PUL	\$ 1,507.77	\$ 1,356.99	\$ 150.78
1307813	ETQ 90005113 MONITOR DE 19.5 PUL	\$ 1,507.77	\$ 1,356.99	\$ 150.78
1307814	ETQ 90005114 MONITOR DE 19.5 PUL	\$ 1,507.77	\$ 1,356.99	\$ 150.78
1307815	ETQ 90005115 MONITOR DE 19.5 PUL	\$ 1,507.77	\$ 1,356.99	\$ 150.78
1307816	ETQ 90005116 MONITOR DE 19.5 PUL	\$ 1,507.77	\$ 1,356.99	\$ 150.78
1307817	ETQ 90005117 MONITOR DE 19.5 PUL	\$ 1,507.77	\$ 1,356.99	\$ 150.78
1307818	ETQ 90005118 MONITOR DE 19.5 PUL	\$ 1,507.77	\$ 1,356.99	\$ 150.78
1307819	ETQ 90005119 MONITOR DE 19.5 PULGADAS	\$ 1,507.77	\$ 1,356.99	\$ 150.78
1307820	ETQ 90005058 MONITOR DE 19.5 PULGADAS	\$ 1,507.77	\$ 1,356.99	\$ 150.78
1307821	ETQ 90005059 MONITOR DE 19.5 PULGADAS	\$ 1,507.77	\$ 1,356.99	\$ 150.78
1307822	ETQ 90005060 MONITOR DE 19.5 PULGADAS	\$ 1,507.77	\$ 1,356.99	\$ 150.78
1307823	ETQ 90005061 MONITOR DE 19.5 PULGADAS	\$ 1,507.77	\$ 1,356.99	\$ 150.78
1307824	ETQ 90005062 MONITOR DE 19.5 PULGADAS	\$ 1,507.77	\$ 1,356.99	\$ 150.78
1307825	ETQ 90005063 MONITOR DE 19.5 PULGADAS	\$ 1,507.77	\$ 1,356.99	\$ 150.78

Informe Financiero al Primer Trimestre 01 de enero al 31 de marzo 2024
Ente Público: Poder Ejecutivo del Estado de Zacatecas
Relación de Bienes en Comodato que componen el Patrimonio
(Pesos)

Código	Descripción del Bien	Valor Histórico	Depreciación Acumulada	Valor en libros
1307826	ETQ 90005064 MONITOR DE 19.5 PULGADAS	\$ 1,507.77	\$ 1,356.99	\$ 150.78
1307827	ETQ 90005065 MONITOR DE 19.5 PUL	\$ 1,507.77	\$ 1,356.99	\$ 150.78
1307828	ETQ 90005120 MONITOR DE 19.5 PULGADAS	\$ 1,507.77	\$ 1,356.99	\$ 150.78
1307829	ETQ 90005066 DIADEMA PARA CALL CENTER	\$ 1,507.77	\$ 1,356.99	\$ 150.78
1307830	ETQ 90005321 MONITOR DE 19.5 PULGADAS	\$ 114.83	\$ 94.73	\$ 20.10
1307831	ETQ 90005067 MONITOR DE 19.5 PULGADAS	\$ 1,507.77	\$ 1,356.99	\$ 150.78
1307832	ETQ 90005068 MONITOR DE 19.5 PUL	\$ 1,507.77	\$ 1,356.99	\$ 150.78
1307833	ETQ 90005122 MONITOR DE 19.5 PULGADAS	\$ 1,507.77	\$ 1,356.99	\$ 150.78
1307834	ETQ 90005069 MONITOR DE 19.5 PUL	\$ 1,507.77	\$ 1,356.99	\$ 150.78
1307835	ETQ 90005123 MONITOR DE 19.5 PULGADAS	\$ 1,507.77	\$ 1,356.99	\$ 150.78
1307836	ETQ 90005070 MONITOR DE 19.5 PULGADAS	\$ 1,507.77	\$ 1,356.99	\$ 150.78
1307837	ETQ 90005071 MONITOR DE 19.5 PUL	\$ 1,507.77	\$ 1,356.99	\$ 150.78
1307838	ETQ 90005124 MONITOR DE 19.5 PULGADAS	\$ 1,507.77	\$ 1,356.99	\$ 150.78
1307839	ETQ 90005072 MONITOR DE 19.5 PUL	\$ 1,507.77	\$ 1,356.99	\$ 150.78
1307840	ETQ 90005125 MONITOR DE 19.5 PULGADAS	\$ 1,507.77	\$ 1,356.99	\$ 150.78
1307841	ETQ 90005073 MONITOR DE 19.5 PULGADAS	\$ 1,507.77	\$ 1,356.99	\$ 150.78
1307842	ETQ 90005074 MONITOR DE 19.5 PULGADAS	\$ 1,507.77	\$ 1,356.99	\$ 150.78
1307843	ETQ 90005075 MONITOR DE 19.5 PULGADAS	\$ 1,507.77	\$ 1,356.99	\$ 150.78
1307844	ETQ 90005076 MONITOR DE 19.5 PULGADAS	\$ 1,507.77	\$ 1,356.99	\$ 150.78
1307845	ETQ 90005077 MONITOR DE 19.5 PULGADAS	\$ 1,507.77	\$ 1,356.99	\$ 150.78
1307846	ETQ 90005078 MONITOR DE 19.5 PUL	\$ 1,507.77	\$ 1,356.99	\$ 150.78
1307847	ETQ 90005126 MONITOR DE 19.5 PULGADAS	\$ 1,507.77	\$ 1,356.99	\$ 150.78
1307848	ETQ 90005079 MONITOR DE 19.5 PUL	\$ 1,507.77	\$ 1,356.99	\$ 150.78
1307849	ETQ 90005127 MONITOR DE 19.5 PULGADAS	\$ 1,507.77	\$ 1,356.99	\$ 150.78
1307850	ETQ 90005080 MONITOR DE 19.5 PUL	\$ 1,507.77	\$ 1,356.99	\$ 150.78
1307851	ETQ 90005128 MONITOR DE 19.5 PULGADAS	\$ 1,507.77	\$ 1,356.99	\$ 150.78
1307852	ETQ 90005081 MONITOR DE 19.5 PULGADAS	\$ 1,507.77	\$ 1,356.99	\$ 150.78
1307853	ETQ 90005082 MONITOR DE 19.5 PUL	\$ 1,507.77	\$ 1,356.99	\$ 150.78
1307854	ETQ 90005129 MONITOR DE 19.5 PULGADAS	\$ 1,507.77	\$ 1,356.99	\$ 150.78
1307855	ETQ 90005083 MONITOR DE 19.5 PUL	\$ 1,507.77	\$ 1,356.99	\$ 150.78
1307856	ETQ 90005130 MONITOR DE 19.5 PULGADAS	\$ 1,507.77	\$ 1,356.99	\$ 150.78
1307857	ETQ 90005084 MONITOR DE 19.5 PUL	\$ 1,507.77	\$ 1,356.99	\$ 150.78
1307858	ETQ 90005131 MONITOR DE 19.5 PULGADAS	\$ 1,507.77	\$ 1,356.99	\$ 150.78
1307859	ETQ 90005085 MONITOR DE 19.5 PUL	\$ 1,507.77	\$ 1,356.99	\$ 150.78
1307860	ETQ 90005132 MONITOR DE 19.5 PUL	\$ 1,507.77	\$ 1,356.99	\$ 150.78
1307861	ETQ 90005133 MONITOR DE 19.5 PULGADAS	\$ 1,507.77	\$ 1,356.99	\$ 150.78
1307862	ETQ 90005086 MONITOR DE 19.5 PUL	\$ 1,507.77	\$ 1,356.99	\$ 150.78
1307863	ETQ 90005134 MONITOR DE 19.5 PULGADAS	\$ 1,507.77	\$ 1,356.99	\$ 150.78
1307864	ETQ 90005087 MONITOR DE 19.5 PUL	\$ 1,507.77	\$ 1,356.99	\$ 150.78
1307865	ETQ 90005135 MONITOR DE 19.5 PULGADAS	\$ 1,507.77	\$ 1,356.99	\$ 150.78
1307866	ETQ 90005088 MONITOR DE 19.5 PULGADAS	\$ 1,507.77	\$ 1,356.99	\$ 150.78

Informe Financiero al Primer Trimestre 01 de enero al 31 de marzo 2024
Ente Público: Poder Ejecutivo del Estado de Zacatecas
Relación de Bienes en Comodato que componen el Patrimonio
(Pesos)

Código	Descripción del Bien	Valor Histórico	Depreciación Acumulada	Valor en libros
1307867	ETQ 90005089 MONITOR DE 19.5 PUL	\$ 1,507.77	\$ 1,356.99	\$ 150.78
1307868	ETQ 90005136 MONITOR DE 19.5 PUL	\$ 1,507.77	\$ 1,356.99	\$ 150.78
1307869	ETQ 90005137 MONITOR DE 19.5 PULGADAS	\$ 1,507.77	\$ 1,356.99	\$ 150.78
1307870	ETQ 90005090 MONITOR DE 19.5 PUL	\$ 1,507.77	\$ 1,356.99	\$ 150.78
1307871	ETQ 90005138 MONITOR DE 19.5 PULGADAS	\$ 1,507.77	\$ 1,356.99	\$ 150.78
1307872	ETQ 90005091 MONITOR DE 19.5 PUL	\$ 1,507.77	\$ 1,356.99	\$ 150.78
1307873	ETQ 90005139 MONITOR DE 19.5 PULGADAS	\$ 1,507.77	\$ 1,356.99	\$ 150.78
1307874	ETQ 90005092 MONITOR DE 19.5 PUL	\$ 1,507.77	\$ 1,356.99	\$ 150.78
1307875	ETQ 90005140 MONITOR DE 19.5 PULGADAS	\$ 1,507.77	\$ 1,356.99	\$ 150.78
1307876	ETQ 90005093 MONITOR DE 19.5 PUL	\$ 1,507.77	\$ 1,356.99	\$ 150.78
1307877	ETQ 90005141 MONITOR DE 19.5 PULGADAS	\$ 1,507.77	\$ 1,356.99	\$ 150.78
1307878	ETQ 90005094 MONITOR DE 19.5 PULGADAS	\$ 1,507.77	\$ 1,356.99	\$ 150.78
1307879	ETQ 90005095 MONITOR DE 19.5 PUL	\$ 1,507.77	\$ 1,356.99	\$ 150.78
1307880	ETQ 90005142 MONITOR DE 19.5 PUL	\$ 1,507.77	\$ 1,356.99	\$ 150.78
1307881	ETQ 90005143 MONITOR DE 19.5 PULGADAS	\$ 1,507.77	\$ 1,356.99	\$ 150.78
1307882	ETQ 90005096 MONITOR DE 19.5 PULGADAS	\$ 1,507.77	\$ 1,356.99	\$ 150.78
1307883	ETQ 90005097 MONITOR DE 19.5 PUL	\$ 1,507.77	\$ 1,356.99	\$ 150.78
1307884	ETQ 90005144 MONITOR DE 19.5 PULGADAS	\$ 1,507.77	\$ 1,356.99	\$ 150.78
1307885	ETQ 90005098 MONITOR DE 19.5 PUL	\$ 1,507.77	\$ 1,356.99	\$ 150.78
1307886	ETQ 90005145 MONITOR DE 19.5 PULGADAS	\$ 1,507.77	\$ 1,356.99	\$ 150.78
1307887	ETQ 90005099 MONITOR DE 19.5 PUL	\$ 1,507.77	\$ 1,356.99	\$ 150.78
1307888	ETQ 90005146 MONITOR DE 19.5 PULGADAS	\$ 1,507.77	\$ 1,356.99	\$ 150.78
1307889	ETQ 90005100 MONITOR DE 19.5 PUL	\$ 1,507.77	\$ 1,356.99	\$ 150.78
1307890	ETQ 90005147 MONITOR DE 19.5 PULGADAS	\$ 1,507.77	\$ 1,356.99	\$ 150.78
1307891	ETQ 90005101 MONITOR DE 19.5 PUL	\$ 1,507.77	\$ 1,356.99	\$ 150.78
1307892	ETQ 90005148 MONITOR DE 19.5 PUL	\$ 1,507.77	\$ 1,356.99	\$ 150.78
1307893	ETQ 90005149 MONITOR DE 19.5 PUL	\$ 1,507.77	\$ 1,356.99	\$ 150.78
1307894	ETQ 90005150 MONITOR DE 19.5 PUL	\$ 1,507.77	\$ 1,356.99	\$ 150.78
1307895	ETQ 90005151 MONITOR DE 19.5 PUL	\$ 1,507.77	\$ 1,356.99	\$ 150.78
1307896	ETQ 90005152 MONITOR DE 19.5 PUL	\$ 1,507.77	\$ 1,356.99	\$ 150.78
1307897	ETQ 90005153 MONITOR DE 19.5 PUL	\$ 1,507.77	\$ 1,356.99	\$ 150.78
1307898	ETQ 90005154 MONITOR DE 19.5 PUL	\$ 1,507.77	\$ 1,356.99	\$ 150.78
1307899	ETQ 90005155 MONITOR DE 19.5 PUL	\$ 1,507.77	\$ 1,356.99	\$ 150.78
1307900	ETQ 90005156 MONITOR DE 19.5 PUL	\$ 1,507.77	\$ 1,356.99	\$ 150.78
1307901	ETQ 90005157 MONITOR DE 19.5 PUL	\$ 1,507.77	\$ 1,356.99	\$ 150.78
1307902	ETQ 90005158 MONITOR DE 19.5 PUL	\$ 1,507.77	\$ 1,356.99	\$ 150.78
1307903	ETQ 90005159 MONITOR DE 19.5 PUL	\$ 1,507.77	\$ 1,356.99	\$ 150.78
1307904	ETQ 90005160 MONITOR DE 19.5 PUL	\$ 1,507.77	\$ 1,356.99	\$ 150.78
1307905	ETQ 90005161 NOBREAK (CDP)	\$ 1,507.77	\$ 1,356.99	\$ 150.78
1307906	ETQ 90005422 NOBREAK (CDP)	\$ 1,144.92	\$ 1,030.42	\$ 114.50
1307907	ETQ 90005423 NOBREAK (CDP)	\$ 1,144.92	\$ 1,030.42	\$ 114.50

Informe Financiero al Primer Trimestre 01 de enero al 31 de marzo 2024
Ente Público: Poder Ejecutivo del Estado de Zacatecas
Relación de Bienes en Comodato que componen el Patrimonio
(Pesos)

Código	Descripción del Bien	Valor Histórico	Depreciación Acumulada	Valor en libros
1307908	ETQ 90005424 NOBREAK (CDP)	\$ 1,144.92	\$ 1,030.42	\$ 114.50
1307909	ETQ 90005425 NOBREAK (CDP)	\$ 1,144.92	\$ 1,030.42	\$ 114.50
1307910	ETQ 90005426 NOBREAK (CDP)	\$ 1,144.92	\$ 1,030.42	\$ 114.50
1307911	ETQ 90005427 NOBREAK (CDP)	\$ 1,144.92	\$ 1,030.42	\$ 114.50
1307912	ETQ 90005428 NOBREAK (CDP)	\$ 1,144.92	\$ 1,030.42	\$ 114.50
1307913	ETQ 90005429 NOBREAK (CDP)	\$ 1,144.92	\$ 1,030.42	\$ 114.50
1307914	ETQ 90005430 NOBREAK (CDP)	\$ 1,144.92	\$ 1,030.42	\$ 114.50
1307915	ETQ 90005431 NOBREAK (CDP)	\$ 1,144.92	\$ 1,030.42	\$ 114.50
1307916	ETQ 90005432 NOBREAK (CDP)	\$ 1,144.92	\$ 1,030.42	\$ 114.50
1307917	ETQ 90005433 NOBREAK (CDP)	\$ 1,144.92	\$ 1,030.42	\$ 114.50
1307918	ETQ 90005434 NOBREAK (CDP)	\$ 1,144.92	\$ 1,030.42	\$ 114.50
1307919	ETQ 90005435 NOBREAK (CDP)	\$ 1,144.92	\$ 1,030.42	\$ 114.50
1307920	ETQ 90005436 NOBREAK (CDP)	\$ 1,144.92	\$ 1,030.42	\$ 114.50
1307921	ETQ 90005437 NOBREAK (CDP)	\$ 1,144.92	\$ 1,030.42	\$ 114.50
1307922	ETQ 90005438 NOBREAK (CDP)	\$ 1,144.92	\$ 1,030.42	\$ 114.50
1307923	ETQ 90005439 NOBREAK (CDP)	\$ 1,144.92	\$ 1,030.42	\$ 114.50
1307924	ETQ 90005440 NOBREAK (CDP)	\$ 1,144.92	\$ 1,030.42	\$ 114.50
1307925	ETQ 90005441 NOBREAK (CDP)	\$ 1,144.92	\$ 1,030.42	\$ 114.50
1307926	ETQ 90005442 NOBREAK (CDP)	\$ 1,144.92	\$ 1,030.42	\$ 114.50
1307927	ETQ 90005443 NOBREAK (CDP)	\$ 1,144.92	\$ 1,030.42	\$ 114.50
1307928	ETQ 90005444 NOBREAK (CDP)	\$ 1,144.92	\$ 1,030.42	\$ 114.50
1307929	ETQ 90005445 NOBREAK (CDP)	\$ 1,144.92	\$ 1,030.42	\$ 114.50
1307930	ETQ 90005446 NOBREAK (CDP)	\$ 1,144.92	\$ 1,030.42	\$ 114.50
1307931	ETQ 90005447 NOBREAK (CDP)	\$ 1,144.92	\$ 1,030.42	\$ 114.50
1307932	ETQ 90005448 NOBREAK (CDP)	\$ 1,144.92	\$ 1,030.42	\$ 114.50
1307933	ETQ 90005449 NOBREAK (CDP)	\$ 1,144.92	\$ 1,030.42	\$ 114.50
1307934	ETQ 90005450 NOBREAK (CDP)	\$ 1,144.92	\$ 1,030.42	\$ 114.50
1307935	ETQ 90005451 NOBREAK (CDP)	\$ 1,144.92	\$ 1,030.42	\$ 114.50
1307936	ETQ 90005452 NOBREAK (CDP)	\$ 1,144.92	\$ 1,030.42	\$ 114.50
1307937	ETQ 90005453 NOBREAK (CDP)	\$ 1,144.92	\$ 1,030.42	\$ 114.50
1307938	ETQ 90005454 NOBREAK (CDP)	\$ 1,144.92	\$ 1,030.42	\$ 114.50
1307939	ETQ 90005455 NOBREAK (CDP)	\$ 1,144.92	\$ 1,030.42	\$ 114.50
1307940	ETQ 90005456 NOBREAK (CDP)	\$ 1,144.92	\$ 1,030.42	\$ 114.50
1307941	ETQ 90005457 NOBREAK (CDP)	\$ 1,144.92	\$ 1,030.42	\$ 114.50
1307942	ETQ 90005458 NOBREAK (CDP)	\$ 1,144.92	\$ 1,030.42	\$ 114.50
1307943	ETQ 90005459 NOBREAK (CDP)	\$ 1,144.92	\$ 1,030.42	\$ 114.50
1307944	ETQ 90005460 NOBREAK (CDP)	\$ 1,144.92	\$ 1,030.42	\$ 114.50
1307945	ETQ 90005461 DIADEMA CON MICROFONO	\$ 1,144.92	\$ 1,030.42	\$ 114.50
1307946	ETQ 90005512 DIADEMA CON MICROFONO	\$ 294.64	\$ 236.44	\$ 58.20
1307947	ETQ 90005513 DIADEMA CON MICROFONO	\$ 294.64	\$ 236.44	\$ 58.20
1307948	ETQ 90005514 DIADEMA CON MICROFONO	\$ 294.64	\$ 236.44	\$ 58.20

Informe Financiero al Primer Trimestre 01 de enero al 31 de marzo 2024
Ente Público: Poder Ejecutivo del Estado de Zacatecas
Relación de Bienes en Comodato que componen el Patrimonio
(Pesos)

Código	Descripción del Bien	Valor Histórico	Depreciación Acumulada	Valor en libros
1307949	ETQ 90005515 DIADEMA CON MICROFONO	\$ 294.64	\$ 236.44	\$ 58.20
1307950	ETQ 90005516 DIADEMA CON MICROFONO	\$ 294.64	\$ 236.44	\$ 58.20
1307951	ETQ 90005517 DIADEMA CON MICROFONO	\$ 294.64	\$ 236.44	\$ 58.20
1307952	ETQ 90005518 DIADEMA CON MICROFONO	\$ 294.64	\$ 236.44	\$ 58.20
1307953	ETQ 90005519 DIADEMA CON MICROFONO	\$ 294.64	\$ 236.44	\$ 58.20
1307954	ETQ 90005520 DIADEMA CON MICROFONO	\$ 294.64	\$ 236.44	\$ 58.20
1307955	ETQ 90005521 DIADEMA CON MICROFONO	\$ 294.64	\$ 236.44	\$ 58.20
1307956	ETQ 90005522 DIADEMA CON MICROFONO	\$ 294.64	\$ 236.44	\$ 58.20
1307957	ETQ 90005523 DIADEMA CON MICROFONO	\$ 294.64	\$ 236.44	\$ 58.20
1307958	ETQ 90005524 DIADEMA CON MICROFONO	\$ 294.64	\$ 236.44	\$ 58.20
1307959	ETQ 90005525 DIADEMA CON MICROFONO	\$ 294.64	\$ 236.44	\$ 58.20
1307960	ETQ 90005526 DIADEMA CON MICROFONO	\$ 294.64	\$ 236.44	\$ 58.20
1307961	ETQ 90005527 DIADEMA CON MICROFONO	\$ 294.64	\$ 236.44	\$ 58.20
1307962	ETQ 90005528 DIADEMA CON MICROFONO	\$ 294.64	\$ 236.44	\$ 58.20
1307963	ETQ 90005529 DIADEMA CON MICROFONO	\$ 294.64	\$ 236.44	\$ 58.20
1307964	ETQ 90005530 DIADEMA CON MICROFONO	\$ 294.64	\$ 236.44	\$ 58.20
1307965	ETQ 90005531 DIADEMA CON MICROFONO	\$ 294.64	\$ 236.44	\$ 58.20
1307966	ETQ 90005532 DIADEMA CON MICROFONO	\$ 294.64	\$ 236.44	\$ 58.20
1307967	ETQ 90005533 DIADEMA CON MICROFONO	\$ 294.64	\$ 236.44	\$ 58.20
1307968	ETQ 90005534 DIADEMA CON MICROFONO	\$ 294.64	\$ 236.44	\$ 58.20
1307969	ETQ 90005535 DIADEMA CON MICROFONO	\$ 294.64	\$ 236.44	\$ 58.20
1307970	ETQ 90005536 DIADEMA CON MICROFONO	\$ 294.64	\$ 236.44	\$ 58.20
1307971	ETQ 90005537 DIADEMA CON MICROFONO	\$ 294.64	\$ 236.44	\$ 58.20
1307972	ETQ 90005538 DIADEMA CON MICROFONO	\$ 294.64	\$ 236.44	\$ 58.20
1307973	ETQ 90005539 DIADEMA CON MICROFONO	\$ 294.64	\$ 236.44	\$ 58.20
1307974	ETQ 90005540 DIADEMA CON MICROFONO	\$ 294.64	\$ 236.44	\$ 58.20
1307975	ETQ 90005541 MONITOR DE 19.5 PULGADAS	\$ 294.64	\$ 236.44	\$ 58.20
1307976	ETQ 90005121 CPU DE ESCRITORIO	\$ 1,507.77	\$ 1,356.99	\$ 150.78
1307977	ETQ 90005542 ENLACE DE COMUNICACIÓN INALÁMBRICA PU	\$ 294.64	\$ 236.44	\$ 58.20
1307978	ETQ 90005543 DIADEMA CON MICROFONO	\$ 294.64	\$ 236.44	\$ 58.20
1307979	ETQ 90005544 DIADEMA CON MICROFONO	\$ 294.64	\$ 236.44	\$ 58.20
1307980	ETQ 90005545 DIADEMA CON MICROFONO	\$ 294.64	\$ 236.44	\$ 58.20
1307981	ETQ 90005546 DIADEMA CON MICROFONO	\$ 294.64	\$ 236.44	\$ 58.20
1307982	ETQ 90005547 DIADEMA CON MICROFONO	\$ 294.64	\$ 236.44	\$ 58.20
1307983	ETQ 90005548 DIADEMA CON MICROFONO	\$ 294.64	\$ 236.44	\$ 58.20
1307984	ETQ 90005549 DIADEMA CON MICROFONO	\$ 294.64	\$ 236.44	\$ 58.20
1307985	ETQ 90005550 DIADEMA CON MICROFONO	\$ 294.64	\$ 236.44	\$ 58.20
1307986	ETQ 90005551 DIADEMA CON MICROFONO	\$ 294.64	\$ 236.44	\$ 58.20
1307987	ETQ 90005552 DIADEMA CON MICROFONO	\$ 294.64	\$ 236.44	\$ 58.20
1307988	ETQ 90005553 DIADEMA CON MICROFONO	\$ 294.64	\$ 236.44	\$ 58.20
1307989	ETQ 90005554 DIADEMA CON MICROFONO	\$ 294.64	\$ 236.44	\$ 58.20

Informe Financiero al Primer Trimestre 01 de enero al 31 de marzo 2024
Ente Público: Poder Ejecutivo del Estado de Zacatecas
Relación de Bienes en Comodato que componen el Patrimonio
(Pesos)

Código	Descripción del Bien	Valor Histórico	Depreciación Acumulada	Valor en libros
1307990	ETQ 90005555 DIADEMA CON MICROFONO	\$ 294.64	\$ 236.44	\$ 58.20
1307991	ETQ 90005556 DIADEMA CON MICROFONO	\$ 294.64	\$ 236.44	\$ 58.20
1307992	ETQ 90005557 DIADEMA CON MICROFONO	\$ 294.64	\$ 236.44	\$ 58.20
1307993	ETQ 90005558 DIADEMA CON MICROFONO	\$ 294.64	\$ 236.44	\$ 58.20
1307994	ETQ 90005559 DIADEMA CON MICROFONO	\$ 294.64	\$ 236.44	\$ 58.20
1307995	ETQ 90005560 DIADEMA CON MICROFONO	\$ 294.64	\$ 236.44	\$ 58.20
1307996	ETQ 90005561 VIDEOPROYECTOR	\$ 294.64	\$ 236.44	\$ 58.20
1307997	ETQ 90005378 VIDEOPROYECTOR	\$ 7,992.40	\$ 7,193.16	\$ 799.24
1307998	ETQ 90005379 VIDEOPROYECTOR	\$ 7,992.40	\$ 7,193.16	\$ 799.24
1307999	ETQ 90005380 VIDEOPROYECTOR	\$ 7,992.40	\$ 7,193.16	\$ 799.24
1308000	ETQ 90005381 SILLA ESPECIAL	\$ 7,992.40	\$ 7,193.16	\$ 799.24
1308001	ETQ 90005394 SILLA ESPECIAL	\$ 382.80	\$ 315.81	\$ 66.99
1308002	ETQ 90005395 SILLA ESPECIAL	\$ 382.80	\$ 315.81	\$ 66.99
1308003	ETQ 90005396 SILLA ESPECIAL	\$ 382.80	\$ 315.81	\$ 66.99
1308004	ETQ 90005397 PANTALLA DE PARED PLEGABLE	\$ 382.80	\$ 315.81	\$ 66.99
1308005	ETQ 90005398 PANTALLA DE PARED PLEGABLE	\$ 2,246.92	\$ 2,022.22	\$ 224.70
1308006	ETQ 90005399 PANTALLA DE PARED PLEGABLE	\$ 2,246.92	\$ 2,022.22	\$ 224.70
1308007	ETQ 90005400 PANTALLA DE PARED PLEGABLE	\$ 2,246.92	\$ 2,022.22	\$ 224.70
1308008	ETQ 90005401 IMPRESORA DE MATRIZ DE PUNTO	\$ 2,246.92	\$ 2,022.22	\$ 224.70
1308009	ETQ 90005419 RADIO GRABADORA	\$ 3,468.40	\$ 3,121.56	\$ 346.84
1308010	ETQ 90005420 RADIO GRABADORA	\$ 2,436.00	\$ 2,192.40	\$ 243.60
1308011	ETQ 90005421 MONITOR DE 19.5 PULGADAS	\$ 2,436.00	\$ 2,192.40	\$ 243.60
1308012	ETQ 90005407 IMPRESORA MULTIFUNCIONAL	\$ 1,082.28	\$ 974.05	\$ 108.23
1308013	ETQ 90005402 TABLET	\$ 1,786.40	\$ 1,607.76	\$ 178.64
1308014	ETQ 90005408 MONITOR DE 19.5 PULGADAS	\$ 1,082.28	\$ 974.05	\$ 108.23
1308015	ETQ 90005409 MONITOR DE 19.5 PULGADAS	\$ 1,082.28	\$ 974.05	\$ 108.23
1308016	ETQ 90005410 MONITOR DE 19.5 PULGADAS	\$ 1,082.28	\$ 974.05	\$ 108.23
1308017	ETQ 90005411 MONITOR DE 19.5 PULGADAS	\$ 1,082.28	\$ 974.05	\$ 108.23
1308018	ETQ 90005412 COMPUTADORA PERSONAL	\$ 1,082.28	\$ 974.05	\$ 108.23
1308019	ETQ 90005413 COMPUTADORA PERSONAL	\$ 4,329.12	\$ 3,896.20	\$ 432.92
1308020	ETQ 90005414 COMPUTADORA PERSONAL	\$ 4,329.12	\$ 3,896.20	\$ 432.92
1308021	ETQ 90005415 COMPUTADORA PERSONAL	\$ 4,329.12	\$ 3,896.20	\$ 432.92
1308022	ETQ 90005416 COMPUTADORA PERSONAL	\$ 4,329.12	\$ 3,896.20	\$ 432.92
1308023	ETQ 90005417 COMPUTADORA PERSONAL	\$ 4,329.12	\$ 3,896.20	\$ 432.92
1308024	ETQ 90005418 LAPTOP	\$ 4,329.12	\$ 3,896.20	\$ 432.92
1308025	ETQ 90005382 LAPTOP	\$ 4,027.52	\$ 3,624.76	\$ 402.76
1308026	ETQ 90005383 LAPTOP	\$ 4,027.52	\$ 3,624.76	\$ 402.76
1308027	ETQ 90005384 LAPTOP	\$ 4,027.52	\$ 3,624.76	\$ 402.76
1308028	ETQ 90005385 LAPTOP	\$ 4,027.52	\$ 3,624.76	\$ 402.76
1308029	ETQ 90005386 LAPTOP	\$ 4,027.52	\$ 3,624.76	\$ 402.76
1308030	ETQ 90005387 LAPTOP	\$ 4,027.52	\$ 3,624.76	\$ 402.76

Informe Financiero al Primer Trimestre 01 de enero al 31 de marzo 2024
Ente Público: Poder Ejecutivo del Estado de Zacatecas
Relación de Bienes en Comodato que componen el Patrimonio
(Pesos)

Código	Descripción del Bien	Valor Histórico	Depreciación Acumulada	Valor en libros
1308031	ETQ 90005388 LAPTOP	\$ 4,027.52	\$ 3,624.76	\$ 402.76
1308032	ETQ 90005389 LAPTOP	\$ 4,027.52	\$ 3,624.76	\$ 402.76
1308033	ETQ 90005390 LAPTOP	\$ 4,027.52	\$ 3,624.76	\$ 402.76
1308034	ETQ 90005391 LAPTOP	\$ 4,027.52	\$ 3,624.76	\$ 402.76
1308035	ETQ 90005392 LAPTOP	\$ 4,027.52	\$ 3,624.76	\$ 402.76
1308036	ETQ 90005393 ASPIRADORA MCA RIDGID DE 16 GALONES	\$ 4,027.52	\$ 3,624.76	\$ 402.76
1308037	ETQ 90005403 PIZARRON ELECTRONICO INTERACTIVO	\$ 10,387.80	\$ 9,349.01	\$ 1,038.79
1308038	ETQ 90005404 PIZARRON ELECTRONICO INTERACTIVO	\$ 10,387.80	\$ 9,349.01	\$ 1,038.79
1308039	ETQ 90005405 PIZARRON ELECTRONICO INTERACTIVO	\$ 10,387.80	\$ 9,349.01	\$ 1,038.79
1308040	ETQ 90005406 ANAQUEL	\$ 10,387.80	\$ 9,349.01	\$ 1,038.79
1308041	ETQ 90005562 EQUIPO DE AIRE ACONDICIONADO	\$ 5,568.00	\$ 4,468.32	\$ 1,099.68
1308042	ETQ 90005563 COPIADORA	\$ 5,568.00	\$ 4,468.32	\$ 1,099.68
1308043	ETQ 90005564 PIZARRON ELECTRONICO INTERACTIVO	\$ 12,968.80	\$ 10,407.46	\$ 2,561.34
1308044	ETQ 90005565 PIZARRON ELECTRONICO INTERACTIVO	\$ 17,666.80	\$ 15,900.11	\$ 1,766.69
1308045	ETQ 90005566 PIZARRON ELECTRONICO INTERACTIVO	\$ 17,666.80	\$ 15,900.11	\$ 1,766.69
1308046	ETQ 90005567 PIZARRON ELECTRONICO INTERACTIVO	\$ 17,666.80	\$ 15,900.11	\$ 1,766.69
1308047	ETQ 90005568 PIZARRON ELECTRONICO INTERACTIVO	\$ 17,666.80	\$ 15,900.11	\$ 1,766.69
1308048	ETQ 90005569 PIZARRON ELECTRONICO INTERACTIVO	\$ 17,666.80	\$ 15,900.11	\$ 1,766.69
1308049	ETQ 90005570 PIZARRON ELECTRONICO INTERACTIVO	\$ 17,666.80	\$ 15,900.11	\$ 1,766.69
1308050	ETQ 90005571 PIZARRON ELECTRONICO INTERACTIVO	\$ 17,666.80	\$ 15,900.11	\$ 1,766.69
1308051	ETQ 90005572 PIZARRON ELECTRONICO INTERACTIVO	\$ 17,666.80	\$ 15,900.11	\$ 1,766.69
1308052	ETQ 90005573 PIZARRON ELECTRONICO INTERACTIVO	\$ 17,666.80	\$ 15,900.11	\$ 1,766.69
1308053	ETQ 90005574 PIZARRON ELECTRONICO INTERACTIVO	\$ 17,666.80	\$ 15,900.11	\$ 1,766.69
1308054	ETQ 90005575 PIZARRON ELECTRONICO INTERACTIVO	\$ 17,666.80	\$ 15,900.11	\$ 1,766.69
1308055	ETQ 90005576 PIZARRON ELECTRONICO INTERACTIVO	\$ 17,666.80	\$ 15,900.11	\$ 1,766.69
1308056	ETQ 90005577 PIZARRON ELECTRONICO INTERACTIVO	\$ 17,666.80	\$ 15,900.11	\$ 1,766.69
1308057	ETQ 90005578 PIZARRON ELECTRONICO INTERACTIVO	\$ 17,666.80	\$ 15,900.11	\$ 1,766.69
1308058	ETQ 90005579 LAPTOP	\$ 17,666.80	\$ 15,900.11	\$ 1,766.69
1308059	ETQ 90005463 LAPTOP	\$ 11,567.52	\$ 10,410.76	\$ 1,156.76
1308060	ETQ 90005464 LAPTOP	\$ 11,567.52	\$ 10,410.76	\$ 1,156.76
1308061	ETQ 90005465 LAPTOP	\$ 11,567.52	\$ 10,410.76	\$ 1,156.76
1308062	ETQ 90005466 TARJETA DE DATOS USB	\$ 11,567.52	\$ 10,410.76	\$ 1,156.76
1308063	ETQ 90004552 LAPTOP	\$ 4,000.00	\$ 3,600.00	\$ 400.00
1308064	ETQ 90005467 LAPTOP	\$ 11,567.52	\$ 10,410.76	\$ 1,156.76
1308065	ETQ 90005468 VIDEOPROYECTOR	\$ 11,567.52	\$ 10,410.76	\$ 1,156.76
1308066	ETQ 90005481 VIDEOPROYECTOR	\$ 4,790.80	\$ 4,311.72	\$ 479.08
1308067	ETQ 90005482 COMPUTADORA TODO EN UNO	\$ 4,790.80	\$ 4,311.72	\$ 479.08
1308068	ETQ 90004553 VIDEOPROYECTOR	\$ 11,199.00	\$ 10,079.10	\$ 1,119.90
1308069	ETQ 90005483 COMPUTADORA TODO EN UNO	\$ 4,790.80	\$ 4,311.72	\$ 479.08
1308070	ETQ 90004554 COMPUTADORA TODO EN UNO	\$ 11,199.00	\$ 10,079.10	\$ 1,119.90
1308071	ETQ 90004555 COMPUTADORA TODO EN UNO	\$ 11,199.00	\$ 10,079.10	\$ 1,119.90

Informe Financiero al Primer Trimestre 01 de enero al 31 de marzo 2024
Ente Público: Poder Ejecutivo del Estado de Zacatecas
Relación de Bienes en Comodato que componen el Patrimonio
(Pesos)

Código	Descripción del Bien	Valor Histórico	Depreciación Acumulada	Valor en libros
1308072	ETQ 90004556 COMPUTADORA TODO EN UNO	\$ 11,199.00	\$ 10,079.10	\$ 1,119.90
1308073	ETQ 90004557 VIDEOPROYECTOR	\$ 11,199.00	\$ 10,079.10	\$ 1,119.90
1308074	ETQ 90005484 VIDEOPROYECTOR	\$ 4,790.80	\$ 4,311.72	\$ 479.08
1308075	ETQ 90005485 VIDEOPROYECTOR	\$ 4,790.80	\$ 4,311.72	\$ 479.08
1308076	ETQ 90005486 VIDEOPROYECTOR	\$ 4,790.80	\$ 4,311.72	\$ 479.08
1308077	ETQ 90005487 VIDEOPROYECTOR	\$ 4,790.80	\$ 4,311.72	\$ 479.08
1308078	ETQ 90005488 VIDEOPROYECTOR	\$ 4,790.80	\$ 4,311.72	\$ 479.08
1308079	ETQ 90005489 VIDEOPROYECTOR	\$ 4,790.80	\$ 4,311.72	\$ 479.08
1308080	ETQ 90005490 VIDEOPROYECTOR	\$ 4,790.80	\$ 4,311.72	\$ 479.08
1308081	ETQ 90005491 VIDEOPROYECTOR	\$ 4,790.80	\$ 4,311.72	\$ 479.08
1308082	ETQ 90005492 VIDEOPROYECTOR	\$ 4,790.80	\$ 4,311.72	\$ 479.08
1308083	ETQ 90005493 VIDEOPROYECTOR	\$ 4,790.80	\$ 4,311.72	\$ 479.08
1308084	ETQ 90005494 VIDEOPROYECTOR	\$ 4,790.80	\$ 4,311.72	\$ 479.08
1308085	ETQ 90005495 VIDEOPROYECTOR	\$ 4,790.80	\$ 4,311.72	\$ 479.08
1308086	ETQ 90005496 VIDEOPROYECTOR	\$ 4,790.80	\$ 4,311.72	\$ 479.08
1308087	ETQ 90005497 VIDEOPROYECTOR	\$ 4,790.80	\$ 4,311.72	\$ 479.08
1308088	ETQ 90005498 VIDEOPROYECTOR	\$ 4,790.80	\$ 4,311.72	\$ 479.08
1308089	ETQ 90005499 VIDEOPROYECTOR	\$ 4,790.80	\$ 4,311.72	\$ 479.08
1308090	ETQ 90005500 VIDEOPROYECTOR	\$ 4,790.80	\$ 4,311.72	\$ 479.08
1308091	ETQ 90005501 VIDEOPROYECTOR	\$ 4,790.80	\$ 4,311.72	\$ 479.08
1308092	ETQ 90005502 VIDEOPROYECTOR	\$ 4,790.80	\$ 4,311.72	\$ 479.08
1308093	ETQ 90005503 VIDEOPROYECTOR	\$ 4,790.80	\$ 4,311.72	\$ 479.08
1308094	ETQ 90005504 VIDEOPROYECTOR	\$ 4,790.80	\$ 4,311.72	\$ 479.08
1308095	ETQ 90005505 VIDEOPROYECTOR	\$ 4,790.80	\$ 4,311.72	\$ 479.08
1308096	ETQ 90005506 VIDEOPROYECTOR	\$ 4,790.80	\$ 4,311.72	\$ 479.08
1308097	ETQ 90005507 VIDEOPROYECTOR	\$ 4,790.80	\$ 4,311.72	\$ 479.08
1308098	ETQ 90005508 PANTALLA LED DE 55	\$ 4,790.80	\$ 4,311.72	\$ 479.08
1308099	ETQ 90005509 PANTALLA LED DE 55	\$ 17,397.68	\$ 13,961.63	\$ 3,436.05
1308100	ETQ 90005510 PANTALLA DE PARED PLEGABLE	\$ 17,397.68	\$ 13,961.63	\$ 3,436.05
1308101	ETQ 90005469 PANTALLA DE PARED PLEGABLE	\$ 1,357.20	\$ 1,221.48	\$ 135.72
1308102	ETQ 90005470 PANTALLA DE PARED PLEGABLE	\$ 1,357.20	\$ 1,221.48	\$ 135.72
1308103	ETQ 90005471 PANTALLA DE PARED PLEGABLE	\$ 1,357.20	\$ 1,221.48	\$ 135.72
1308104	ETQ 90005472 PANTALLA DE PARED PLEGABLE	\$ 1,357.20	\$ 1,221.48	\$ 135.72
1308105	ETQ 90005473 PANTALLA DE PARED PLEGABLE	\$ 1,357.20	\$ 1,221.48	\$ 135.72
1308106	ETQ 90005474 PANTALLA DE PARED PLEGABLE	\$ 1,357.20	\$ 1,221.48	\$ 135.72
1308107	ETQ 90005475 PANTALLA DE PARED PLEGABLE	\$ 1,357.20	\$ 1,221.48	\$ 135.72
1308108	ETQ 90005476 PANTALLA DE PARED PLEGABLE	\$ 1,357.20	\$ 1,221.48	\$ 135.72
1308109	ETQ 90005477 PANTALLA DE PARED PLEGABLE	\$ 1,357.20	\$ 1,221.48	\$ 135.72
1308110	ETQ 90005478 PANTALLA DE PARED PLEGABLE	\$ 1,357.20	\$ 1,221.48	\$ 135.72
1308111	ETQ 90005479 PANTALLA DE PARED PLEGABLE	\$ 1,357.20	\$ 1,221.48	\$ 135.72
1308112	ETQ 90005480 HORNO PARA JOYERIA	\$ 1,357.20	\$ 1,221.48	\$ 135.72

Informe Financiero al Primer Trimestre 01 de enero al 31 de marzo 2024
Ente Público: Poder Ejecutivo del Estado de Zacatecas
Relación de Bienes en Comodato que componen el Patrimonio
(Pesos)

Código	Descripción del Bien	Valor Histórico	Depreciación Acumulada	Valor en libros
1308113	ETQ 90005511 PIZARRON ELECTRONICO INTERACTIVO	\$ 21,303.40	\$ 19,173.06	\$ 2,130.34
1308114	ETQ 90005580 PIZARRON ELECTRONICO INTERACTIVO	\$ 17,666.80	\$ 15,900.11	\$ 1,766.69
1308115	ETQ 90005581 PIZARRON ELECTRONICO INTERACTIVO	\$ 17,666.80	\$ 15,900.11	\$ 1,766.69
1308116	ETQ 90005582 PIZARRON ELECTRONICO INTERACTIVO	\$ 17,666.80	\$ 15,900.11	\$ 1,766.69
1308117	ETQ 90005583 PIZARRON ELECTRONICO INTERACTIVO	\$ 17,666.80	\$ 15,900.11	\$ 1,766.69
1308118	ETQ 90005584 PIZARRON ELECTRONICO INTERACTIVO	\$ 17,666.80	\$ 15,900.11	\$ 1,766.69
1308119	ETQ 90005585 ESCRITORIO SEMIEJECUTIVO TIPO U	\$ 17,666.80	\$ 15,900.11	\$ 1,766.69
1308120	ETQ 90004559 IMPRESORA MULTIFUNCIONAL	\$ 7,319.48	\$ 6,422.84	\$ 896.64
1308121	ETQ 90004560 MULIMETRO	\$ 7,319.48	\$ 6,422.84	\$ 896.64
1308122	ETQ 90004561 IMPRESORA MULTIFUNCIONAL	\$ 1,038.42	\$ 911.21	\$ 127.21
1308123	ETQ 90004565 IMPRESORA MULTIFUNCIONAL	\$ 1,038.42	\$ 911.21	\$ 127.21
1308124	ETQ 90004562 MULIMETRO	\$ 1,038.42	\$ 911.21	\$ 127.21
1308125	ETQ 90004563 PANTALLA PARA PROYECTOR	\$ 1,038.42	\$ 911.21	\$ 127.21
1308126	ETQ 90004564 ESCANER DE CAMA PLANA	\$ 1,038.42	\$ 911.21	\$ 127.21
1308127	ETQ 90004566 ESCANER CAMA PLANA	\$ 4,071.60	\$ 3,572.82	\$ 498.78
1308128	ETQ 90004567 ESCANER CAMA PLANA	\$ 1,821.73	\$ 1,639.55	\$ 182.18
1308129	ETQ 90004568 ESCANER CAMA PLANA	\$ 1,821.73	\$ 1,639.55	\$ 182.18
1308130	ETQ 90005008 LAPTOP	\$ 1,507.77	\$ 1,356.99	\$ 150.78
1308131	ETQ 90005462 MODULO OPERATIVO EN C	\$ 11,567.52	\$ 10,410.76	\$ 1,156.76
1308132	ETQ 90001870 MUEBLE DE GUARDADO	\$ 2,014.92	\$ 1,813.42	\$ 201.50
1308133	ETQ 90001871 MUEBLE DE GUARDADO	\$ 2,014.92	\$ 1,813.42	\$ 201.50
1308134	ETQ 90001872 MUEBLE DE GUARDADO	\$ 2,014.92	\$ 1,813.42	\$ 201.50
1308135	ETQ 90001873 MUEBLE DE GUARDADO	\$ 2,014.92	\$ 1,813.42	\$ 201.50
1308136	ETQ 90001874 MUEBLE DE GUARDADO	\$ 2,014.92	\$ 1,813.42	\$ 201.50
1308137	ETQ 90001875 MUEBLE DE GUARDADO	\$ 2,014.92	\$ 1,813.42	\$ 201.50
1308138	ETQ 90001876 MUEBLE DE GUARDADO	\$ 2,014.92	\$ 1,813.42	\$ 201.50
1308139	ETQ 90001877 MIGRACION DEL HISTORICO DE NOMINA HAC	\$ 2,014.80	\$ 1,813.32	\$ 201.48
1308140	ETQ 90006465 BOCINA DE 75 WATTS	\$ 1,189.96	\$ 1,070.96	\$ 119.00
1308141	ETQ 90006464 BOCINA DE 75 WATTS	\$ 1,189.96	\$ 1,070.96	\$ 119.00
1308142	ETQ 90006463 FOTOCOPIADORA MULTIFUNCIONAL	\$ 1,189.96	\$ 1,070.96	\$ 119.00
1308143	ETQ 90006462 FOTOCOPIADORA MULTIFUNCIONAL	\$ 12,494.95	\$ 9,933.48	\$ 2,561.47
1308144	ETQ 90006461 FOTOCOPIADORA MULTIFUNCIONAL	\$ 12,494.95	\$ 9,933.48	\$ 2,561.47
1308145	ETQ 90006460 FOTOCOPIADORA MULTIFUNCIONAL	\$ 12,494.99	\$ 9,933.51	\$ 2,561.48
1308146	ETQ 90006459 FOTOCOPIADORA MULTIFUNCIONAL	\$ 12,494.95	\$ 9,933.48	\$ 2,561.47
1308147	ETQ 90006458 REFRIGERADOR DE 14	\$ 12,494.99	\$ 9,933.51	\$ 2,561.48
1308148	ETQ 90006457 REFRIGERADOR DE 14	\$ 7,198.92	\$ 5,723.14	\$ 1,475.78
1308149	ETQ 90006456 REFRIGERADOR DE 14	\$ 7,198.92	\$ 5,723.14	\$ 1,475.78
1308150	ETQ 90006455 REFRIGERADOR DE 14	\$ 7,198.92	\$ 5,723.14	\$ 1,475.78
1308151	ETQ 90006454 REFRIGERADOR DE 14	\$ 7,198.91	\$ 5,723.13	\$ 1,475.78
1308152	ETQ 90006453 PANTALLA LED 40	\$ 7,198.92	\$ 5,723.14	\$ 1,475.78
1308153	ETQ 90006443 PANTALLA LED 40	\$ 5,389.15	\$ 4,284.37	\$ 1,104.78

Informe Financiero al Primer Trimestre 01 de enero al 31 de marzo 2024
Ente Público: Poder Ejecutivo del Estado de Zacatecas
Relación de Bienes en Comodato que componen el Patrimonio
(Pesos)

Código	Descripción del Bien	Valor Histórico	Depreciación Acumulada	Valor en libros
1308154	ETQ 90006444 PANTALLA LED 40	\$ 5,389.17	\$ 4,284.39	\$ 1,104.78
1308155	ETQ 90006445 PANTALLA LED 40	\$ 5,389.17	\$ 4,284.39	\$ 1,104.78
1308156	ETQ 90006446 PANTALLA LED 40	\$ 5,388.16	\$ 4,283.58	\$ 1,104.58
1308157	ETQ 90006447 PANTALLA LED 40	\$ 5,389.17	\$ 4,284.39	\$ 1,104.78
1308158	ETQ 90006448 PANTALLA LED 40	\$ 5,389.16	\$ 4,284.38	\$ 1,104.78
1308159	ETQ 90006449 PANTALLA LED 40	\$ 5,389.20	\$ 4,284.41	\$ 1,104.79
1308160	ETQ 90006450 PANTALLA LED 40	\$ 5,389.17	\$ 4,284.39	\$ 1,104.78
1308161	ETQ 90006451 PANTALLA LED 40	\$ 5,389.17	\$ 4,284.39	\$ 1,104.78
1308162	ETQ 90006452 PLOTTER CORTADOR	\$ 5,389.18	\$ 4,284.39	\$ 1,104.79
1308163	ETQ 90006441 TEATRO EN CASA	\$ 6,595.00	\$ 5,935.50	\$ 659.50
1308164	ETQ 90006442 MUEBLE DE SALA	\$ 5,269.00	\$ 4,742.10	\$ 526.90
1308165	ETQ 90006440 MUEBLE DE SALA	\$ 1,696.65	\$ 1,361.56	\$ 335.09
1308166	ETQ 90006439 MUEBLE DE SALA	\$ 1,696.64	\$ 1,361.55	\$ 335.09
1308167	ETQ 90006438 COMEDOR DE MADERA	\$ 1,696.64	\$ 1,361.55	\$ 335.09
1308168	ETQ 90006433 SILLA PARA COMEDOR	\$ 837.96	\$ 672.46	\$ 165.50
1308169	ETQ 90006434 CAMARA DE BOLSILLO	\$ 837.97	\$ 672.47	\$ 165.50
1308170	ETQ 90006435 SILLA PARA COMEDOR	\$ 837.97	\$ 672.47	\$ 165.50
1308171	ETQ 90006436 EQUIPO DE BARRIDO PROFCIONAL	\$ 837.97	\$ 672.47	\$ 165.50
1308172	ETQ 90006437 INHIBIDOR DE CELULAR FULL	\$ 837.41	\$ 672.02	\$ 165.39
1308173	ETQ 90006430 TOCADOR	\$ 2,131.00	\$ 1,710.12	\$ 420.88
1308174	ETQ 90006431 BURO	\$ 2,131.60	\$ 1,710.60	\$ 421.00
1308175	ETQ 90006432 BARRA	\$ 2,132.44	\$ 1,711.28	\$ 421.16
1308176	ETQ 90006424 CONTRA BARRA	\$ 1,348.25	\$ 1,213.42	\$ 134.83
1308177	ETQ 90006425 BANCO	\$ 1,348.30	\$ 1,213.47	\$ 134.83
1308178	ETQ 90006426 BANCO	\$ 1,348.30	\$ 1,082.01	\$ 266.29
1308179	ETQ 90006427 BANCO	\$ 1,348.30	\$ 1,082.01	\$ 266.29
1308180	ETQ 90006428 BANCO	\$ 1,348.30	\$ 1,082.01	\$ 266.29
1308181	ETQ 90006429 SILLA PARA ALUMNO	\$ 1,349.30	\$ 1,082.81	\$ 266.49
1308182	ETQ 90005586 SILLA PARA ALUMNO	\$ 469.99	\$ 422.99	\$ 47.00
1308183	ETQ 90005587 SILLA PARA ALUMNO	\$ 469.99	\$ 422.99	\$ 47.00
1308184	ETQ 90005588 SILLA PARA ALUMNO	\$ 469.99	\$ 422.99	\$ 47.00
1308185	ETQ 90005589 SILLA PARA ALUMNO	\$ 469.99	\$ 422.99	\$ 47.00
1308186	ETQ 90005590 SILLA PARA ALUMNO	\$ 469.99	\$ 422.99	\$ 47.00
1308187	ETQ 90005591 SILLA PARA ALUMNO	\$ 469.99	\$ 422.99	\$ 47.00
1308188	ETQ 90005592 SILLA PARA ALUMNO	\$ 469.99	\$ 422.99	\$ 47.00
1308189	ETQ 90005593 SILLA PARA ALUMNO	\$ 469.99	\$ 422.99	\$ 47.00
1308190	ETQ 90005594 SILLA PARA ALUMNO	\$ 469.99	\$ 422.99	\$ 47.00
1308191	ETQ 90005595 SILLA PARA ALUMNO	\$ 469.99	\$ 422.99	\$ 47.00
1308192	ETQ 90005596 SILLA PARA ALUMNO	\$ 469.99	\$ 422.99	\$ 47.00
1308193	ETQ 90005597 SILLA PARA ALUMNO	\$ 469.99	\$ 422.99	\$ 47.00
1308194	ETQ 90005598 SILLA PARA ALUMNO	\$ 469.99	\$ 422.99	\$ 47.00

Informe Financiero al Primer Trimestre 01 de enero al 31 de marzo 2024
Ente Público: Poder Ejecutivo del Estado de Zacatecas
Relación de Bienes en Comodato que componen el Patrimonio
(Pesos)

Código	Descripción del Bien	Valor Histórico	Depreciación Acumulada	Valor en libros
1308195	ETQ 90005599 SILLA PARA ALUMNO	\$ 469.99	\$ 422.99	\$ 47.00
1308196	ETQ 90005600 SILLA PARA ALUMNO	\$ 469.99	\$ 422.99	\$ 47.00
1308197	ETQ 90005601 SILLA PARA ALUMNO	\$ 469.99	\$ 422.99	\$ 47.00
1308198	ETQ 90005602 SILLA PARA ALUMNO	\$ 469.99	\$ 422.99	\$ 47.00
1308199	ETQ 90005603 SILLA PARA ALUMNO	\$ 469.99	\$ 422.99	\$ 47.00
1308200	ETQ 90005604 SILLA PARA ALUMNO	\$ 469.99	\$ 422.99	\$ 47.00
1308201	ETQ 90005605 MESA PARA COMPUTADORA	\$ 469.99	\$ 422.99	\$ 47.00
1308202	ETQ 90006466 MESA PARA COMPUTADORA	\$ 924.43	\$ 741.85	\$ 182.58
1308203	ETQ 90006467 MESA PARA COMPUTADORA	\$ 924.43	\$ 741.85	\$ 182.58
1308204	ETQ 90006468 MESA PARA COMPUTADORA	\$ 924.44	\$ 741.86	\$ 182.58
1308205	ETQ 90006469 MESA PARA COMPUTADORA	\$ 924.44	\$ 741.86	\$ 182.58
1308206	ETQ 90006470 MESA PARA COMPUTADORA	\$ 924.44	\$ 741.86	\$ 182.58
1308207	ETQ 90006471 MESA PARA COMPUTADORA	\$ 924.44	\$ 741.86	\$ 182.58
1308208	ETQ 90006472 MESA PARA COMPUTADORA	\$ 924.44	\$ 741.86	\$ 182.58
1308209	ETQ 90006473 MESA PARA COMPUTADORA	\$ 924.44	\$ 741.86	\$ 182.58
1308210	ETQ 90006474 MESA PARA COMPUTADORA	\$ 924.44	\$ 741.86	\$ 182.58
1308211	ETQ 90006475 MESA PARA COMPUTADORA	\$ 924.44	\$ 741.86	\$ 182.58
1308212	ETQ 90006476 MESA PARA COMPUTADORA	\$ 924.44	\$ 741.86	\$ 182.58
1308213	ETQ 90006477 MESA DE TRABAJO	\$ 924.44	\$ 741.86	\$ 182.58
1308214	ETQ 90006478 SILLA PARA ALUMNO	\$ 6,056.36	\$ 4,860.22	\$ 1,196.14
1308215	ETQ 90005606 SILLA PARA ALUMNO	\$ 469.99	\$ 422.99	\$ 47.00
1308216	ETQ 90005607 SILLA PARA ALUMNO	\$ 469.99	\$ 422.99	\$ 47.00
1308217	ETQ 90005608 SILLA PARA ALUMNO	\$ 469.99	\$ 422.99	\$ 47.00
1308218	ETQ 90005609 SILLA PARA ALUMNO	\$ 469.99	\$ 422.99	\$ 47.00
1308219	ETQ 90005610 SILLA PARA ALUMNO	\$ 469.99	\$ 422.99	\$ 47.00
1308220	ETQ 90005611 SILLA PARA ALUMNO	\$ 469.99	\$ 422.99	\$ 47.00
1308221	ETQ 90005612 SILLA PARA ALUMNO	\$ 469.99	\$ 422.99	\$ 47.00
1308222	ETQ 90005613 SILLA PARA ALUMNO	\$ 469.99	\$ 422.99	\$ 47.00
1308223	ETQ 90005614 SILLA PARA ALUMNO	\$ 469.99	\$ 422.99	\$ 47.00
1308224	ETQ 90005615 SILLA PARA ALUMNO	\$ 469.99	\$ 422.99	\$ 47.00
1308225	ETQ 90005616 SILLA PARA ALUMNO	\$ 469.99	\$ 422.99	\$ 47.00
1308226	ETQ 90005617 SILLA PARA ALUMNO	\$ 469.99	\$ 422.99	\$ 47.00
1308227	ETQ 90005618 SILLA PARA ALUMNO	\$ 469.99	\$ 422.99	\$ 47.00
1308228	ETQ 90005619 SILLA PARA ALUMNO	\$ 469.99	\$ 422.99	\$ 47.00
1308229	ETQ 90005620 SILLA PARA ALUMNO	\$ 470.00	\$ 423.00	\$ 47.00
1308230	ETQ 90005621 SILLA PARA ALUMNO	\$ 469.99	\$ 422.99	\$ 47.00
1308231	ETQ 90005622 SILLA PARA ALUMNO	\$ 469.99	\$ 422.99	\$ 47.00
1308232	ETQ 90005623 SILLA PARA ALUMNO	\$ 469.99	\$ 422.99	\$ 47.00
1308233	ETQ 90005624 SILLA PARA ALUMNO	\$ 469.99	\$ 422.99	\$ 47.00
1308234	ETQ 90005625 SILLA PARA ALUMNO	\$ 469.99	\$ 422.99	\$ 47.00
1308235	ETQ 90005686 SILLA PARA ALUMNO	\$ 469.99	\$ 422.99	\$ 47.00

Informe Financiero al Primer Trimestre 01 de enero al 31 de marzo 2024
Ente Público: Poder Ejecutivo del Estado de Zacatecas
Relación de Bienes en Comodato que componen el Patrimonio
(Pesos)

Código	Descripción del Bien	Valor Histórico	Depreciación Acumulada	Valor en libros
1308236	ETQ 90005687 SILLA PARA ALUMNO	\$ 469.99	\$ 422.99	\$ 47.00
1308237	ETQ 90005626 SILLA PARA ALUMNO	\$ 469.99	\$ 422.99	\$ 47.00
1308238	ETQ 90005627 SILLA PARA ALUMNO	\$ 470.00	\$ 423.00	\$ 47.00
1308239	ETQ 90005628 SILLA PARA ALUMNO	\$ 470.00	\$ 423.00	\$ 47.00
1308240	ETQ 90005688 SILLA PARA ALUMNO	\$ 469.99	\$ 422.99	\$ 47.00
1308241	ETQ 90005629 SILLA PARA ALUMNO	\$ 470.00	\$ 423.00	\$ 47.00
1308242	ETQ 90005689 SILLA PARA ALUMNO	\$ 469.99	\$ 422.99	\$ 47.00
1308243	ETQ 90005630 SILLA PARA ALUMNO	\$ 470.00	\$ 423.00	\$ 47.00
1308244	ETQ 90005690 SILLA PARA ALUMNO	\$ 469.99	\$ 422.99	\$ 47.00
1308245	ETQ 90005631 SILLA PARA ALUMNO	\$ 470.00	\$ 423.00	\$ 47.00
1308246	ETQ 90005632 SILLA PARA ALUMNO	\$ 470.00	\$ 423.00	\$ 47.00
1308247	ETQ 90005633 SILLA PARA ALUMNO	\$ 470.00	\$ 423.00	\$ 47.00
1308248	ETQ 90005634 SILLA PARA ALUMNO	\$ 470.00	\$ 423.00	\$ 47.00
1308249	ETQ 90005635 SILLA PARA ALUMNO	\$ 470.00	\$ 423.00	\$ 47.00
1308250	ETQ 90005691 SILLA PARA ALUMNO	\$ 469.99	\$ 422.99	\$ 47.00
1308251	ETQ 90005692 SILLA PARA ALUMNO	\$ 469.99	\$ 422.99	\$ 47.00
1308252	ETQ 90005693 SILLA PARA ALUMNO	\$ 469.99	\$ 422.99	\$ 47.00
1308253	ETQ 90005694 SILLA PARA ALUMNO	\$ 469.99	\$ 422.99	\$ 47.00
1308254	ETQ 90005695 SILLA PARA ALUMNO	\$ 469.99	\$ 422.99	\$ 47.00
1308255	ETQ 90005696 SILLA PARA ALUMNO	\$ 469.99	\$ 422.99	\$ 47.00
1308256	ETQ 90005697 SILLA PARA ALUMNO	\$ 469.99	\$ 422.99	\$ 47.00
1308257	ETQ 90005698 SILLA PARA ALUMNO	\$ 469.99	\$ 422.99	\$ 47.00
1308258	ETQ 90005699 SILLA PARA ALUMNO	\$ 469.99	\$ 422.99	\$ 47.00
1308259	ETQ 90005700 SILLA PARA ALUMNO	\$ 469.99	\$ 422.99	\$ 47.00
1308260	ETQ 90005701 SILLA PARA ALUMNO	\$ 469.99	\$ 422.99	\$ 47.00
1308261	ETQ 90005702 LAP TOP	\$ 469.99	\$ 422.99	\$ 47.00
1308262	ETQ 90005703 SILLA PARA ALUMNO	\$ 469.99	\$ 422.99	\$ 47.00
1308263	ETQ 90005704 SILLA PARA ALUMNO	\$ 469.99	\$ 422.99	\$ 47.00
1308264	ETQ 90005705 SILLA PARA ALUMNO	\$ 469.99	\$ 422.99	\$ 47.00
1308265	ETQ 90005706 SILLA PARA ALUMNO	\$ 469.99	\$ 422.99	\$ 47.00
1308266	ETQ 90005707 LAP TOP	\$ 469.99	\$ 422.99	\$ 47.00
1308267	ETQ 90005708 SILLA PARA ALUMNO	\$ 469.99	\$ 422.99	\$ 47.00
1308268	ETQ 90005709 SILLA PARA ALUMNO	\$ 469.99	\$ 422.99	\$ 47.00
1308269	ETQ 90005710 SILLA PARA ALUMNO	\$ 469.99	\$ 422.99	\$ 47.00
1308270	ETQ 90005711 SILLA PARA ALUMNO	\$ 469.99	\$ 422.99	\$ 47.00
1308271	ETQ 90005636 SILLA PARA ALUMNO	\$ 470.00	\$ 423.00	\$ 47.00
1308272	ETQ 90005637 SILLA PARA ALUMNO	\$ 470.00	\$ 423.00	\$ 47.00
1308273	ETQ 90005639 LAP TOP	\$ 470.00	\$ 423.00	\$ 47.00
1308274	ETQ 90005712 SILLA PARA ALUMNO	\$ 469.99	\$ 422.99	\$ 47.00
1308275	ETQ 90005638 SILLA PARA ALUMNO	\$ 470.00	\$ 423.00	\$ 47.00
1308276	ETQ 90005713 SILLA PARA ALUMNO	\$ 469.99	\$ 422.99	\$ 47.00

Informe Financiero al Primer Trimestre 01 de enero al 31 de marzo 2024
Ente Público: Poder Ejecutivo del Estado de Zacatecas
Relación de Bienes en Comodato que componen el Patrimonio
(Pesos)

Código	Descripción del Bien	Valor Histórico	Depreciación Acumulada	Valor en libros
1308277	ETQ 90005714 SILLA PARA ALUMNO	\$ 469.99	\$ 422.99	\$ 47.00
1308278	ETQ 90005640 SILLA PARA ALUMNO	\$ 469.99	\$ 422.99	\$ 47.00
1308279	ETQ 90005715 SILLA PARA ALUMNO	\$ 469.99	\$ 422.99	\$ 47.00
1308280	ETQ 90005641 SILLA PARA ALUMNO	\$ 470.00	\$ 423.00	\$ 47.00
1308281	ETQ 90005716 SILLA PARA ALUMNO	\$ 469.99	\$ 422.99	\$ 47.00
1308282	ETQ 90005642 SILLA PARA ALUMNO	\$ 470.00	\$ 423.00	\$ 47.00
1308283	ETQ 90005643 SILLA PARA ALUMNO	\$ 470.00	\$ 423.00	\$ 47.00
1308284	ETQ 90005717 SILLA PARA ALUMNO	\$ 470.00	\$ 423.00	\$ 47.00
1308285	ETQ 90005644 SILLA PARA ALUMNO	\$ 470.00	\$ 423.00	\$ 47.00
1308286	ETQ 90005645 SILLA PARA ALUMNO	\$ 470.00	\$ 423.00	\$ 47.00
1308287	ETQ 90005718 SILLA PARA ALUMNO	\$ 469.99	\$ 422.99	\$ 47.00
1308288	ETQ 90005719 SILLA PARA ALUMNO	\$ 469.99	\$ 422.99	\$ 47.00
1308289	ETQ 90005720 SILLA PARA ALUMNO	\$ 469.99	\$ 422.99	\$ 47.00
1308290	ETQ 90005646 SILLA PARA ALUMNO	\$ 470.00	\$ 423.00	\$ 47.00
1308291	ETQ 90005647 SILLA PARA ALUMNO	\$ 470.00	\$ 423.00	\$ 47.00
1308292	ETQ 90005648 SILLA PARA ALUMNO	\$ 470.00	\$ 423.00	\$ 47.00
1308293	ETQ 90005649 SILLA PARA ALUMNO	\$ 470.00	\$ 423.00	\$ 47.00
1308294	ETQ 90005721 SILLA PARA ALUMNO	\$ 470.00	\$ 423.00	\$ 47.00
1308295	ETQ 90005650 SILLA PARA ALUMNO	\$ 470.00	\$ 423.00	\$ 47.00
1308296	ETQ 90005651 SILLA PARA ALUMNO	\$ 469.99	\$ 422.99	\$ 47.00
1308297	ETQ 90005652 SILLA PARA ALUMNO	\$ 469.99	\$ 422.99	\$ 47.00
1308298	ETQ 90005653 SILLA PARA ALUMNO	\$ 469.99	\$ 422.99	\$ 47.00
1308299	ETQ 90005654 SILLA PARA ALUMNO	\$ 469.99	\$ 422.99	\$ 47.00
1308300	ETQ 90005655 SILLA PARA ALUMNO	\$ 469.99	\$ 422.99	\$ 47.00
1308301	ETQ 90005656 SILLA PARA ALUMNO	\$ 469.99	\$ 422.99	\$ 47.00
1308302	ETQ 90005657 SILLA PARA ALUMNO	\$ 469.99	\$ 422.99	\$ 47.00
1308303	ETQ 90005658 SILLA PARA ALUMNO	\$ 469.99	\$ 422.99	\$ 47.00
1308304	ETQ 90005659 SILLA PARA ALUMNO	\$ 469.99	\$ 422.99	\$ 47.00
1308305	ETQ 90005660 TELEFONO CISCO 7942G	\$ 469.99	\$ 422.99	\$ 47.00
1308306	ETQ 90005722 SILLA PARA ALUMNO	\$ 470.00	\$ 423.00	\$ 47.00
1308307	ETQ 90005661 SILLA PARA ALUMNO	\$ 469.99	\$ 422.99	\$ 47.00
1308308	ETQ 90005662 SILLA PARA ALUMNO	\$ 469.99	\$ 422.99	\$ 47.00
1308309	ETQ 90005723 SILLA PARA ALUMNO	\$ 470.00	\$ 423.00	\$ 47.00
1308310	ETQ 90005663 SILLA PARA ALUMNO	\$ 469.99	\$ 422.99	\$ 47.00
1308311	ETQ 90005664 SILLA PARA ALUMNO	\$ 469.99	\$ 422.99	\$ 47.00
1308312	ETQ 90005665 SILLA PARA ALUMNO	\$ 469.99	\$ 422.99	\$ 47.00
1308313	ETQ 90005666 SILLA PARA ALUMNO	\$ 469.99	\$ 422.99	\$ 47.00
1308314	ETQ 90005667 SILLA PARA ALUMNO	\$ 469.99	\$ 422.99	\$ 47.00
1308315	ETQ 90005668 SILLA PARA ALUMNO	\$ 469.99	\$ 422.99	\$ 47.00
1308316	ETQ 90005669 SILLA PARA ALUMNO	\$ 471.02	\$ 423.91	\$ 47.11
1308317	ETQ 90005670 SILLA PARA ALUMNO	\$ 469.99	\$ 422.99	\$ 47.00

Informe Financiero al Primer Trimestre 01 de enero al 31 de marzo 2024
Ente Público: Poder Ejecutivo del Estado de Zacatecas
Relación de Bienes en Comodato que componen el Patrimonio
(Pesos)

Código	Descripción del Bien	Valor Histórico	Depreciación Acumulada	Valor en libros
1308318	ETQ 90005671 SILLA PARA ALUMNO	\$ 469.99	\$ 422.99	\$ 47.00
1308319	ETQ 90005672 SILLA PARA ALUMNO	\$ 469.99	\$ 422.99	\$ 47.00
1308320	ETQ 90005673 SILLA PARA ALUMNO	\$ 469.99	\$ 422.99	\$ 47.00
1308321	ETQ 90005674 SILLA PARA ALUMNO	\$ 469.99	\$ 422.99	\$ 47.00
1308322	ETQ 90005724 SILLA PARA ALUMNO	\$ 470.00	\$ 423.00	\$ 47.00
1308323	ETQ 90005675 SILLA PARA ALUMNO	\$ 469.99	\$ 422.99	\$ 47.00
1308324	ETQ 90005676 SILLA PARA ALUMNO	\$ 469.99	\$ 422.99	\$ 47.00
1308325	ETQ 90005677 SILLA PARA ALUMNO	\$ 469.99	\$ 422.99	\$ 47.00
1308326	ETQ 90005678 SILLA PARA ALUMNO	\$ 469.99	\$ 422.99	\$ 47.00
1308327	ETQ 90005679 SILLA PARA ALUMNO	\$ 469.99	\$ 422.99	\$ 47.00
1308328	ETQ 90005680 SILLA PARA ALUMNO	\$ 469.99	\$ 422.99	\$ 47.00
1308329	ETQ 90005681 SILLA PARA ALUMNO	\$ 469.99	\$ 422.99	\$ 47.00
1308330	ETQ 90005682 SILLA PARA ALUMNO	\$ 469.99	\$ 422.99	\$ 47.00
1308331	ETQ 90005683 SILLA PARA ALUMNO	\$ 469.99	\$ 422.99	\$ 47.00
1308332	ETQ 90005684 SILLA PARA ALUMNO	\$ 469.99	\$ 422.99	\$ 47.00
1308333	ETQ 90005685 SILLA PARA ALUMNO	\$ 469.99	\$ 422.99	\$ 47.00
1308334	ETQ 90005725 SILLA PARA ALUMNO	\$ 470.00	\$ 423.00	\$ 47.00
1308335	ETQ 90005726 SILLA PARA ALUMNO	\$ 470.00	\$ 423.00	\$ 47.00
1308336	ETQ 90005727 SILLA PARA ALUMNO	\$ 470.00	\$ 423.00	\$ 47.00
1308337	ETQ 90005728 SILLA PARA ALUMNO	\$ 470.00	\$ 423.00	\$ 47.00
1308338	ETQ 90005729 SILLA PARA ALUMNO	\$ 470.00	\$ 423.00	\$ 47.00
1308339	ETQ 90005730 SILLA PARA ALUMNO	\$ 470.00	\$ 423.00	\$ 47.00
1308340	ETQ 90005731 SILLA PARA ALUMNO	\$ 470.00	\$ 423.00	\$ 47.00
1308341	ETQ 90005732 SILLA PARA ALUMNO	\$ 470.00	\$ 423.00	\$ 47.00
1308342	ETQ 90005786 SILLA PARA ALUMNO	\$ 469.99	\$ 422.99	\$ 47.00
1308343	ETQ 90005733 SILLA PARA ALUMNO	\$ 470.00	\$ 423.00	\$ 47.00
1308344	ETQ 90005787 SILLA PARA ALUMNO	\$ 469.99	\$ 422.99	\$ 47.00
1308345	ETQ 90005788 SILLA PARA ALUMNO	\$ 469.99	\$ 422.99	\$ 47.00
1308346	ETQ 90005734 SILLA PARA ALUMNO	\$ 470.00	\$ 423.00	\$ 47.00
1308347	ETQ 90005789 SILLA PARA ALUMNO	\$ 469.99	\$ 422.99	\$ 47.00
1308348	ETQ 90005735 SILLA PARA ALUMNO	\$ 470.00	\$ 423.00	\$ 47.00
1308349	ETQ 90005790 SILLA PARA ALUMNO	\$ 469.99	\$ 422.99	\$ 47.00
1308350	ETQ 90005791 SILLA PARA ALUMNO	\$ 469.99	\$ 422.99	\$ 47.00
1308351	ETQ 90005736 SILLA PARA ALUMNO	\$ 470.00	\$ 423.00	\$ 47.00
1308352	ETQ 90005792 SILLA PARA ALUMNO	\$ 469.99	\$ 422.99	\$ 47.00
1308353	ETQ 90005793 SILLA PARA ALUMNO	\$ 469.99	\$ 422.99	\$ 47.00
1308354	ETQ 90005794 SILLA PARA ALUMNO	\$ 469.99	\$ 422.99	\$ 47.00
1308355	ETQ 90005795 SILLA PARA ALUMNO	\$ 469.99	\$ 422.99	\$ 47.00
1308356	ETQ 90005796 SILLA PARA ALUMNO	\$ 469.99	\$ 422.99	\$ 47.00
1308357	ETQ 90005797 SILLA PARA ALUMNO	\$ 469.99	\$ 422.99	\$ 47.00
1308358	ETQ 90005798 SILLA PARA ALUMNO	\$ 469.99	\$ 422.99	\$ 47.00

Informe Financiero al Primer Trimestre 01 de enero al 31 de marzo 2024
Ente Público: Poder Ejecutivo del Estado de Zacatecas
Relación de Bienes en Comodato que componen el Patrimonio
(Pesos)

Código	Descripción del Bien	Valor Histórico	Depreciación Acumulada	Valor en libros
1308359	ETQ 90005737 SILLA PARA ALUMNO	\$ 470.00	\$ 423.00	\$ 47.00
1308360	ETQ 90005799 SILLA PARA ALUMNO	\$ 469.99	\$ 422.99	\$ 47.00
1308361	ETQ 90005738 SILLA PARA ALUMNO	\$ 470.00	\$ 423.00	\$ 47.00
1308362	ETQ 90005800 SILLA PARA ALUMNO	\$ 469.99	\$ 422.99	\$ 47.00
1308363	ETQ 90005739 SILLA PARA ALUMNO	\$ 470.00	\$ 423.00	\$ 47.00
1308364	ETQ 90005740 SILLA PARA ALUMNO	\$ 470.00	\$ 423.00	\$ 47.00
1308365	ETQ 90005741 SILLA PARA ALUMNO	\$ 470.00	\$ 423.00	\$ 47.00
1308366	ETQ 90005742 SILLA PARA ALUMNO	\$ 470.00	\$ 423.00	\$ 47.00
1308367	ETQ 90005743 SILLA PARA ALUMNO	\$ 470.00	\$ 423.00	\$ 47.00
1308368	ETQ 90005744 SILLA PARA ALUMNO	\$ 470.00	\$ 423.00	\$ 47.00
1308369	ETQ 90005745 SILLA PARA ALUMNO	\$ 470.00	\$ 423.00	\$ 47.00
1308370	ETQ 90005746 SILLA PARA ALUMNO	\$ 470.00	\$ 423.00	\$ 47.00
1308371	ETQ 90005747 SILLA PARA ALUMNO	\$ 470.00	\$ 423.00	\$ 47.00
1308372	ETQ 90005748 SILLA PARA ALUMNO	\$ 470.00	\$ 423.00	\$ 47.00
1308373	ETQ 90005749 SILLA PARA ALUMNO	\$ 470.00	\$ 423.00	\$ 47.00
1308374	ETQ 90005750 SILLA PARA ALUMNO	\$ 470.00	\$ 423.00	\$ 47.00
1308375	ETQ 90005751 SILLA PARA ALUMNO	\$ 470.00	\$ 423.00	\$ 47.00
1308376	ETQ 90005752 SILLA PARA ALUMNO	\$ 470.00	\$ 423.00	\$ 47.00
1308377	ETQ 90005753 SILLA PARA ALUMNO	\$ 470.00	\$ 423.00	\$ 47.00
1308378	ETQ 90005754 SILLA PARA ALUMNO	\$ 470.00	\$ 423.00	\$ 47.00
1308379	ETQ 90005755 SILLA PARA ALUMNO	\$ 470.00	\$ 423.00	\$ 47.00
1308380	ETQ 90005756 SILLA PARA ALUMNO	\$ 470.00	\$ 423.00	\$ 47.00
1308381	ETQ 90005757 SILLA PARA ALUMNO	\$ 470.00	\$ 423.00	\$ 47.00
1308382	ETQ 90005758 SILLA PARA ALUMNO	\$ 470.00	\$ 423.00	\$ 47.00
1308383	ETQ 90005801 SILLA PARA ALUMNO	\$ 469.99	\$ 422.99	\$ 47.00
1308384	ETQ 90005759 SILLA PARA ALUMNO	\$ 470.00	\$ 423.00	\$ 47.00
1308385	ETQ 90005760 SILLA PARA ALUMNO	\$ 470.00	\$ 423.00	\$ 47.00
1308386	ETQ 90005802 SILLA PARA ALUMNO	\$ 469.99	\$ 422.99	\$ 47.00
1308387	ETQ 90005761 SILLA PARA ALUMNO	\$ 470.00	\$ 423.00	\$ 47.00
1308388	ETQ 90005804 SILLA PARA ALUMNO	\$ 469.99	\$ 422.99	\$ 47.00
1308389	ETQ 90005805 SILLA PARA ALUMNO	\$ 469.99	\$ 422.99	\$ 47.00
1308390	ETQ 90005762 SILLA PARA ALUMNO	\$ 470.00	\$ 423.00	\$ 47.00
1308391	ETQ 90005763 SILLA PARA ALUMNO	\$ 470.00	\$ 423.00	\$ 47.00
1308392	ETQ 90005806 SILLA PARA ALUMNO	\$ 469.99	\$ 422.99	\$ 47.00
1308393	ETQ 90005764 SILLA PARA ALUMNO	\$ 470.00	\$ 423.00	\$ 47.00
1308394	ETQ 90005807 SILLA PARA ALUMNO	\$ 469.99	\$ 422.99	\$ 47.00
1308395	ETQ 90005765 SILLA PARA ALUMNO	\$ 470.00	\$ 423.00	\$ 47.00
1308396	ETQ 90005809 SILLA PARA ALUMNO	\$ 469.99	\$ 422.99	\$ 47.00
1308397	ETQ 90005766 SILLA PARA ALUMNO	\$ 470.00	\$ 423.00	\$ 47.00
1308398	ETQ 90005810 SILLA PARA ALUMNO	\$ 469.99	\$ 422.99	\$ 47.00
1308399	ETQ 90005767 SILLA PARA ALUMNO	\$ 470.00	\$ 423.00	\$ 47.00

Informe Financiero al Primer Trimestre 01 de enero al 31 de marzo 2024
Ente Público: Poder Ejecutivo del Estado de Zacatecas
Relación de Bienes en Comodato que componen el Patrimonio
(Pesos)

Código	Descripción del Bien	Valor Histórico	Depreciación Acumulada	Valor en libros
1308400	ETQ 90005768 SILLA PARA ALUMNO	\$ 470.00	\$ 423.00	\$ 47.00
1308401	ETQ 90005811 SILLA PARA ALUMNO	\$ 469.99	\$ 422.99	\$ 47.00
1308402	ETQ 90005769 UNIDAD MOVIL DE MONITOREO DEL AIRE	\$ 470.00	\$ 423.00	\$ 47.00
1308403	ETQ 90005812 SILLA PARA ALUMNO	\$ 469.99	\$ 422.99	\$ 47.00
1308404	ETQ 90005770 SILLA PARA ALUMNO	\$ 470.00	\$ 423.00	\$ 47.00
1308405	ETQ 90005814 SILLA PARA ALUMNO	\$ 469.99	\$ 422.99	\$ 47.00
1308406	ETQ 90005771 SILLA PARA ALUMNO	\$ 470.00	\$ 423.00	\$ 47.00
1308407	ETQ 90005815 SILLA PARA ALUMNO	\$ 469.99	\$ 422.99	\$ 47.00
1308408	ETQ 90005772 SILLA PARA ALUMNO	\$ 470.00	\$ 423.00	\$ 47.00
1308409	ETQ 90005773 SILLA PARA ALUMNO	\$ 470.00	\$ 423.00	\$ 47.00
1308410	ETQ 90005774 SILLA PARA ALUMNO	\$ 470.00	\$ 423.00	\$ 47.00
1308411	ETQ 90005816 TORRE METEOROLOGICA	\$ 469.99	\$ 422.99	\$ 47.00
1308412	ETQ 90005775 UPS CON REGULADOR APC	\$ 470.00	\$ 423.00	\$ 47.00
1308413	ETQ 90005776 SILLA PARA ALUMNO	\$ 470.00	\$ 423.00	\$ 47.00
1308414	ETQ 90005817 SILLA PARA ALUMNO	\$ 469.99	\$ 422.99	\$ 47.00
1308415	ETQ 90005818 SILLA PARA ALUMNO	\$ 469.99	\$ 422.99	\$ 47.00
1308416	ETQ 90005819 SILLA PARA ALUMNO	\$ 469.99	\$ 422.99	\$ 47.00
1308417	ETQ 90005820 ANALIZADOR AMBIENTAL DE SO2 SERINUS 5	\$ 469.99	\$ 422.99	\$ 47.00
1308418	ETQ 90005777 ANALIZADOR AMBIENTAL DE SO2 SERINUS 3	\$ 470.00	\$ 423.00	\$ 47.00
1308419	ETQ 90005821 SILLA PARA ALUMNO	\$ 469.99	\$ 422.99	\$ 47.00
1308420	ETQ 90005778 SILLA PARA ALUMNO	\$ 470.00	\$ 423.00	\$ 47.00
1308421	ETQ 90005822 ANALIZADOR AMBIENTAL DE SO2 SERINUS 4	\$ 469.99	\$ 422.99	\$ 47.00
1308422	ETQ 90005823 SILLA PARA ALUMNO	\$ 469.99	\$ 422.99	\$ 47.00
1308423	ETQ 90005779 SILLA PARA ALUMNO	\$ 470.00	\$ 423.00	\$ 47.00
1308424	ETQ 90005780 SILLA PARA ALUMNO	\$ 470.00	\$ 423.00	\$ 47.00
1308425	ETQ 90005824 MEDIDOR DE PARTICULAS CONTINUO PARA P	\$ 469.99	\$ 422.99	\$ 47.00
1308426	ETQ 90005781 SILLA PARA ALUMNO	\$ 470.00	\$ 423.00	\$ 47.00
1308427	ETQ 90005825 MEDIDOR DE PARTICULAS CONTINUO PARA P	\$ 469.99	\$ 422.99	\$ 47.00
1308428	ETQ 90005826 SILLA PARA ALUMNO	\$ 469.99	\$ 422.99	\$ 47.00
1308429	ETQ 90005782 SILLA PARA ALUMNO	\$ 470.00	\$ 423.00	\$ 47.00
1308430	ETQ 90005827 CALIBRADOR DE GASES	\$ 469.99	\$ 422.99	\$ 47.00
1308431	ETQ 90005783 SISTEMA GENERADOR DE AIRE CERO	\$ 470.00	\$ 423.00	\$ 47.00
1308432	ETQ 90005784 SILLA PARA ALUMNO	\$ 470.00	\$ 423.00	\$ 47.00
1308433	ETQ 90005829 SILLA PARA ALUMNO	\$ 469.99	\$ 422.99	\$ 47.00
1308434	ETQ 90005830 SILLA PARA ALUMNO	\$ 469.99	\$ 422.99	\$ 47.00
1308435	ETQ 90005785 SISTEMA DE ADQUISICION DE DATOS DATAL	\$ 470.00	\$ 423.00	\$ 47.00
1308436	ETQ 90005831 SILLA PARA ALUMNO	\$ 469.99	\$ 422.99	\$ 47.00
1308437	ETQ 90005832 SILLA PARA ALUMNO	\$ 469.99	\$ 422.99	\$ 47.00
1308438	ETQ 90005833 SILLA PARA ALUMNO	\$ 469.99	\$ 422.99	\$ 47.00
1308439	ETQ 90005834 SILLA PARA ALUMNO	\$ 469.99	\$ 422.99	\$ 47.00
1308440	ETQ 90005835 SILLA PARA ALUMNO	\$ 469.99	\$ 422.99	\$ 47.00

Informe Financiero al Primer Trimestre 01 de enero al 31 de marzo 2024
Ente Público: Poder Ejecutivo del Estado de Zacatecas
Relación de Bienes en Comodato que componen el Patrimonio
(Pesos)

Código	Descripción del Bien	Valor Histórico	Depreciación Acumulada	Valor en libros
1308441	ETQ 90005836 SILLA PARA ALUMNO	\$ 469.99	\$ 422.99	\$ 47.00
1308442	ETQ 90005837 SILLA PARA ALUMNO	\$ 469.99	\$ 422.99	\$ 47.00
1308443	ETQ 90005838 SILLA PARA ALUMNO	\$ 469.99	\$ 422.99	\$ 47.00
1308444	ETQ 90005839 SILLA PARA ALUMNO	\$ 469.99	\$ 422.99	\$ 47.00
1308445	ETQ 90005840 SILLA PARA ALUMNO	\$ 469.99	\$ 422.99	\$ 47.00
1308446	ETQ 90005841 SILLA PARA ALUMNO	\$ 469.99	\$ 422.99	\$ 47.00
1308447	ETQ 90005842 SILLA PARA ALUMNO	\$ 469.99	\$ 422.99	\$ 47.00
1308448	ETQ 90005843 SILLA PARA ALUMNO	\$ 469.99	\$ 422.99	\$ 47.00
1308449	ETQ 90005844 SILLA PARA ALUMNO	\$ 469.99	\$ 422.99	\$ 47.00
1308450	ETQ 90005845 SILLA PARA ALUMNO	\$ 469.99	\$ 422.99	\$ 47.00
1308451	ETQ 90005846 SILLA PARA ALUMNO	\$ 469.99	\$ 422.99	\$ 47.00
1308452	ETQ 90005847 SILLA PARA ALUMNO	\$ 469.99	\$ 422.99	\$ 47.00
1308453	ETQ 90005848 SILLA PARA ALUMNO	\$ 469.99	\$ 422.99	\$ 47.00
1308454	ETQ 90005849 SILLA PARA ALUMNO	\$ 469.99	\$ 422.99	\$ 47.00
1308455	ETQ 90005850 SILLA PARA ALUMNO	\$ 469.99	\$ 422.99	\$ 47.00
1308456	ETQ 90005851 SILLA PARA ALUMNO	\$ 469.99	\$ 422.99	\$ 47.00
1308457	ETQ 90005852 SILLA PARA ALUMNO	\$ 469.99	\$ 422.99	\$ 47.00
1308458	ETQ 90005853 SILLA PARA ALUMNO	\$ 469.99	\$ 422.99	\$ 47.00
1308459	ETQ 90005854 SILLA PARA ALUMNO	\$ 469.99	\$ 422.99	\$ 47.00
1308460	ETQ 90005855 SILLA PARA ALUMNO	\$ 469.99	\$ 422.99	\$ 47.00
1308461	ETQ 90005856 SILLA PARA ALUMNO	\$ 469.99	\$ 422.99	\$ 47.00
1308462	ETQ 90005857 SILLA PARA ALUMNO	\$ 469.99	\$ 422.99	\$ 47.00
1308463	ETQ 90005858 SILLA PARA ALUMNO	\$ 469.99	\$ 422.99	\$ 47.00
1308464	ETQ 90005859 SILLA PARA ALUMNO	\$ 469.99	\$ 422.99	\$ 47.00
1308465	ETQ 90005860 SILLA PARA ALUMNO	\$ 469.99	\$ 422.99	\$ 47.00
1308466	ETQ 90005861 SILLA PARA ALUMNO	\$ 469.99	\$ 422.99	\$ 47.00
1308467	ETQ 90005862 SILLA PARA ALUMNO	\$ 469.99	\$ 422.99	\$ 47.00
1308468	ETQ 90005863 SILLA PARA ALUMNO	\$ 469.99	\$ 422.99	\$ 47.00
1308469	ETQ 90005864 SILLA PARA ALUMNO	\$ 469.99	\$ 422.99	\$ 47.00
1308470	ETQ 90005865 SILLA PARA ALUMNO	\$ 469.99	\$ 422.99	\$ 47.00
1308471	ETQ 90005866 SILLA PARA ALUMNO	\$ 469.99	\$ 422.99	\$ 47.00
1308472	ETQ 90005867 SILLA PARA ALUMNO	\$ 469.99	\$ 422.99	\$ 47.00
1308473	ETQ 90005868 SILLA PARA ALUMNO	\$ 469.99	\$ 422.99	\$ 47.00
1308474	ETQ 90005869 SILLA PARA ALUMNO	\$ 469.99	\$ 422.99	\$ 47.00
1308475	ETQ 90005870 SILLA PARA ALUMNO	\$ 469.99	\$ 422.99	\$ 47.00
1308476	ETQ 90005871 SILLA PARA ALUMNO	\$ 469.99	\$ 422.99	\$ 47.00
1308477	ETQ 90005872 SILLA PARA ALUMNO	\$ 469.99	\$ 422.99	\$ 47.00
1308478	ETQ 90005873 SILLA PARA ALUMNO	\$ 469.99	\$ 422.99	\$ 47.00
1308479	ETQ 90005874 SILLA PARA ALUMNO	\$ 469.99	\$ 422.99	\$ 47.00
1308480	ETQ 90005875 SILLA PARA ALUMNO	\$ 469.99	\$ 422.99	\$ 47.00
1308481	ETQ 90005876 SILLA PARA ALUMNO	\$ 469.99	\$ 422.99	\$ 47.00

Informe Financiero al Primer Trimestre 01 de enero al 31 de marzo 2024
Ente Público: Poder Ejecutivo del Estado de Zacatecas
Relación de Bienes en Comodato que componen el Patrimonio
(Pesos)

Código	Descripción del Bien	Valor Histórico	Depreciación Acumulada	Valor en libros
1308482	ETQ 90005877 SILLA PARA ALUMNO	\$ 469.99	\$ 422.99	\$ 47.00
1308483	ETQ 90005878 SILLA PARA ALUMNO	\$ 469.99	\$ 422.99	\$ 47.00
1308484	ETQ 90005879 SILLA PARA ALUMNO	\$ 469.99	\$ 422.99	\$ 47.00
1308485	ETQ 90005880 SILLA PARA ALUMNO	\$ 469.99	\$ 422.99	\$ 47.00
1308486	ETQ 90005881 SILLA PARA ALUMNO	\$ 469.99	\$ 422.99	\$ 47.00
1308487	ETQ 90005882 SILLA PARA ALUMNO	\$ 469.99	\$ 422.99	\$ 47.00
1308488	ETQ 90005883 SILLA PARA ALUMNO	\$ 469.99	\$ 422.99	\$ 47.00
1308489	ETQ 90005884 SILLA PARA ALUMNO	\$ 469.99	\$ 422.99	\$ 47.00
1308490	ETQ 90005885 SILLA PARA ALUMNO	\$ 469.99	\$ 422.99	\$ 47.00
1308491	ETQ 90005886 SILLA PARA ALUMNO	\$ 470.00	\$ 423.00	\$ 47.00
1308492	ETQ 90005887 SILLA PARA ALUMNO	\$ 470.00	\$ 423.00	\$ 47.00
1308493	ETQ 90005888 SILLA PARA ALUMNO	\$ 470.00	\$ 423.00	\$ 47.00
1308494	ETQ 90005889 SILLA PARA ALUMNO	\$ 470.00	\$ 423.00	\$ 47.00
1308495	ETQ 90005890 SILLA PARA ALUMNO	\$ 470.00	\$ 423.00	\$ 47.00
1308496	ETQ 90005891 SILLA PARA ALUMNO	\$ 470.00	\$ 423.00	\$ 47.00
1308497	ETQ 90005892 SILLA PARA ALUMNO	\$ 470.00	\$ 423.00	\$ 47.00
1308498	ETQ 90005893 SILLA PARA ALUMNO	\$ 470.00	\$ 423.00	\$ 47.00
1308499	ETQ 90005894 SILLA PARA ALUMNO	\$ 470.00	\$ 423.00	\$ 47.00
1308500	ETQ 90005895 SILLA PARA ALUMNO	\$ 470.00	\$ 423.00	\$ 47.00
1308501	ETQ 90005896 SILLA PARA ALUMNO	\$ 470.00	\$ 423.00	\$ 47.00
1308502	ETQ 90005896 SILLA PARA ALUMNO	\$ 469.99	\$ 422.99	\$ 47.00
1308503	ETQ 90005897 SILLA PARA ALUMNO	\$ 470.00	\$ 423.00	\$ 47.00
1308504	ETQ 90005897 SILLA PARA ALUMNO	\$ 469.99	\$ 422.99	\$ 47.00
1308505	ETQ 90005898 SILLA PARA ALUMNO	\$ 470.00	\$ 423.00	\$ 47.00
1308506	ETQ 90005898 SILLA PARA ALUMNO	\$ 469.99	\$ 422.99	\$ 47.00
1308507	ETQ 90005899 SILLA PARA ALUMNO	\$ 470.00	\$ 423.00	\$ 47.00
1308508	ETQ 90005899 SILLA PARA ALUMNO	\$ 469.99	\$ 422.99	\$ 47.00
1308509	ETQ 90005900 SILLA PARA ALUMNO	\$ 470.00	\$ 423.00	\$ 47.00
1308510	ETQ 90005990 SILLA PARA ALUMNO	\$ 469.99	\$ 422.99	\$ 47.00
1308511	ETQ 90005991 SILLA PARA ALUMNO	\$ 469.99	\$ 422.99	\$ 47.00
1308512	ETQ 90005992 SILLA PARA ALUMNO	\$ 469.99	\$ 422.99	\$ 47.00
1308513	ETQ 90005993 SILLA PARA ALUMNO	\$ 469.99	\$ 422.99	\$ 47.00
1308514	ETQ 90005994 SILLA PARA ALUMNO	\$ 469.99	\$ 422.99	\$ 47.00
1308515	ETQ 90005995 SILLA PARA ALUMNO	\$ 469.99	\$ 422.99	\$ 47.00
1308516	ETQ 90005996 SILLA PARA ALUMNO	\$ 469.99	\$ 422.99	\$ 47.00
1308517	ETQ 90005997 SILLA PARA ALUMNO	\$ 469.99	\$ 422.99	\$ 47.00
1308518	ETQ 90005998 SILLA PARA ALUMNO	\$ 469.99	\$ 422.99	\$ 47.00
1308519	ETQ 90005901 SILLA PARA ALUMNO	\$ 470.00	\$ 423.00	\$ 47.00
1308520	ETQ 90005999 SILLA PARA ALUMNO	\$ 469.99	\$ 422.99	\$ 47.00
1308521	ETQ 90005902 SILLA PARA ALUMNO	\$ 470.00	\$ 423.00	\$ 47.00
1308522	ETQ 90006000 SILLA PARA ALUMNO	\$ 469.99	\$ 422.99	\$ 47.00

Informe Financiero al Primer Trimestre 01 de enero al 31 de marzo 2024
Ente Público: Poder Ejecutivo del Estado de Zacatecas
Relación de Bienes en Comodato que componen el Patrimonio
(Pesos)

Código	Descripción del Bien	Valor Histórico	Depreciación Acumulada	Valor en libros
1308523	ETQ 90006001 SILLA PARA ALUMNO	\$ 469.99	\$ 422.99	\$ 47.00
1308524	ETQ 90005903 SILLA PARA ALUMNO	\$ 470.00	\$ 423.00	\$ 47.00
1308525	ETQ 90006002 SILLA PARA ALUMNO	\$ 469.99	\$ 422.99	\$ 47.00
1308526	ETQ 90006003 SILLA PARA ALUMNO	\$ 469.99	\$ 422.99	\$ 47.00
1308527	ETQ 90006004 SILLA PARA ALUMNO	\$ 469.99	\$ 422.99	\$ 47.00
1308528	ETQ 90006005 SILLA PARA ALUMNO	\$ 469.99	\$ 422.99	\$ 47.00
1308529	ETQ 90005904 SILLA PARA ALUMNO	\$ 470.00	\$ 423.00	\$ 47.00
1308530	ETQ 90005905 SILLA PARA ALUMNO	\$ 470.00	\$ 423.00	\$ 47.00
1308531	ETQ 90005906 SILLA PARA ALUMNO	\$ 470.00	\$ 423.00	\$ 47.00
1308532	ETQ 90005907 SILLA PARA ALUMNO	\$ 470.00	\$ 423.00	\$ 47.00
1308533	ETQ 90006006 SILLA PARA ALUMNO	\$ 469.99	\$ 422.99	\$ 47.00
1308534	ETQ 90006007 SILLA PARA ALUMNO	\$ 469.99	\$ 422.99	\$ 47.00
1308535	ETQ 90005908 SILLA PARA ALUMNO	\$ 470.00	\$ 423.00	\$ 47.00
1308536	ETQ 90006008 SILLA PARA ALUMNO	\$ 469.99	\$ 422.99	\$ 47.00
1308537	ETQ 90005909 SILLA PARA ALUMNO	\$ 470.00	\$ 423.00	\$ 47.00
1308538	ETQ 90006009 SILLA PARA ALUMNO	\$ 469.99	\$ 422.99	\$ 47.00
1308539	ETQ 90006010 SILLA PARA ALUMNO	\$ 469.99	\$ 422.99	\$ 47.00
1308540	ETQ 90005910 SILLA PARA ALUMNO	\$ 470.00	\$ 423.00	\$ 47.00
1308541	ETQ 90006011 SILLA PARA ALUMNO	\$ 469.99	\$ 422.99	\$ 47.00
1308542	ETQ 90006012 SILLA PARA ALUMNO	\$ 469.99	\$ 422.99	\$ 47.00
1308543	ETQ 90006013 SILLA PARA ALUMNO	\$ 469.99	\$ 422.99	\$ 47.00
1308544	ETQ 90006014 SILLA PARA ALUMNO	\$ 469.99	\$ 422.99	\$ 47.00
1308545	ETQ 90006015 SILLA PARA ALUMNO	\$ 469.99	\$ 422.99	\$ 47.00
1308546	ETQ 90005911 SILLA PARA ALUMNO	\$ 470.00	\$ 423.00	\$ 47.00
1308547	ETQ 90005912 SILLA PARA ALUMNO	\$ 470.00	\$ 423.00	\$ 47.00
1308548	ETQ 90005913 SILLA PARA ALUMNO	\$ 470.00	\$ 423.00	\$ 47.00
1308549	ETQ 90005914 SILLA PARA ALUMNO	\$ 470.00	\$ 423.00	\$ 47.00
1308550	ETQ 90005915 SILLA PARA ALUMNO	\$ 470.00	\$ 423.00	\$ 47.00
1308551	ETQ 90005916 SILLA PARA ALUMNO	\$ 470.00	\$ 423.00	\$ 47.00
1308552	ETQ 90005917 SILLA PARA ALUMNO	\$ 470.00	\$ 423.00	\$ 47.00
1308553	ETQ 90005918 SILLA PARA ALUMNO	\$ 470.00	\$ 423.00	\$ 47.00
1308554	ETQ 90005919 SILLA PARA ALUMNO	\$ 470.00	\$ 423.00	\$ 47.00
1308555	ETQ 90005920 SILLA PARA ALUMNO	\$ 470.00	\$ 423.00	\$ 47.00
1308556	ETQ 90005921 SILLA PARA ALUMNO	\$ 470.00	\$ 423.00	\$ 47.00
1308557	ETQ 90005922 SILLA PARA ALUMNO	\$ 470.00	\$ 423.00	\$ 47.00
1308558	ETQ 90005923 SILLA PARA ALUMNO	\$ 470.00	\$ 423.00	\$ 47.00
1308559	ETQ 90005924 SILLA PARA ALUMNO	\$ 470.00	\$ 423.00	\$ 47.00
1308560	ETQ 90005925 SILLA PARA ALUMNO	\$ 470.00	\$ 423.00	\$ 47.00
1308561	ETQ 90006016 SILLA PARA ALUMNO	\$ 469.99	\$ 422.99	\$ 47.00
1308562	ETQ 90006017 SILLA PARA ALUMNO	\$ 469.99	\$ 422.99	\$ 47.00
1308563	ETQ 90006018 SILLA PARA ALUMNO	\$ 469.99	\$ 422.99	\$ 47.00

Informe Financiero al Primer Trimestre 01 de enero al 31 de marzo 2024
Ente Público: Poder Ejecutivo del Estado de Zacatecas
Relación de Bienes en Comodato que componen el Patrimonio
(Pesos)

Código	Descripción del Bien	Valor Histórico	Depreciación Acumulada	Valor en libros
1308564	ETQ 90005926 SILLA PARA ALUMNO	\$ 470.00	\$ 423.00	\$ 47.00
1308565	ETQ 90006019 SILLA PARA ALUMNO	\$ 469.99	\$ 422.99	\$ 47.00
1308566	ETQ 90006020 SILLA PARA ALUMNO	\$ 469.99	\$ 422.99	\$ 47.00
1308567	ETQ 90006021 SILLA PARA ALUMNO	\$ 469.99	\$ 422.99	\$ 47.00
1308568	ETQ 90006022 SILLA PARA ALUMNO	\$ 469.99	\$ 422.99	\$ 47.00
1308569	ETQ 90005927 SILLA PARA ALUMNO	\$ 470.00	\$ 423.00	\$ 47.00
1308570	ETQ 90006023 SILLA PARA ALUMNO	\$ 469.99	\$ 422.99	\$ 47.00
1308571	ETQ 90005928 SILLA PARA ALUMNO	\$ 470.00	\$ 423.00	\$ 47.00
1308572	ETQ 90006024 SILLA PARA ALUMNO	\$ 469.99	\$ 422.99	\$ 47.00
1308573	ETQ 90005929 SILLA PARA ALUMNO	\$ 470.00	\$ 423.00	\$ 47.00
1308574	ETQ 90006025 SILLA PARA ALUMNO	\$ 469.99	\$ 422.99	\$ 47.00
1308575	ETQ 90005930 SILLA PARA ALUMNO	\$ 470.00	\$ 423.00	\$ 47.00
1308576	ETQ 90006026 SILLA PARA ALUMNO	\$ 469.99	\$ 422.99	\$ 47.00
1308577	ETQ 90006027 SILLA PARA ALUMNO	\$ 469.99	\$ 422.99	\$ 47.00
1308578	ETQ 90006028 SILLA PARA ALUMNO	\$ 469.99	\$ 422.99	\$ 47.00
1308579	ETQ 90006029 SILLA PARA ALUMNO	\$ 469.99	\$ 422.99	\$ 47.00
1308580	ETQ 90006030 SILLA PARA ALUMNO	\$ 469.99	\$ 422.99	\$ 47.00
1308581	ETQ 90006031 SILLA PARA ALUMNO	\$ 469.99	\$ 422.99	\$ 47.00
1308582	ETQ 90006032 SILLA PARA ALUMNO	\$ 469.99	\$ 422.99	\$ 47.00
1308583	ETQ 90006033 SILLA PARA ALUMNO	\$ 469.99	\$ 422.99	\$ 47.00
1308584	ETQ 90006034 SILLA PARA ALUMNO	\$ 469.99	\$ 422.99	\$ 47.00
1308585	ETQ 90005931 SILLA PARA ALUMNO	\$ 470.00	\$ 423.00	\$ 47.00
1308586	ETQ 90006035 SILLA PARA ALUMNO	\$ 469.99	\$ 422.99	\$ 47.00
1308587	ETQ 90005932 SILLA PARA ALUMNO	\$ 470.00	\$ 423.00	\$ 47.00
1308588	ETQ 90005933 SILLA PARA ALUMNO	\$ 470.00	\$ 423.00	\$ 47.00
1308589	ETQ 90005934 SILLA PARA ALUMNO	\$ 470.00	\$ 423.00	\$ 47.00
1308590	ETQ 90005935 SILLA PARA ALUMNO	\$ 470.00	\$ 423.00	\$ 47.00
1308591	ETQ 90005936 SILLA PARA ALUMNO	\$ 470.00	\$ 423.00	\$ 47.00
1308592	ETQ 90005937 SILLA PARA ALUMNO	\$ 470.00	\$ 423.00	\$ 47.00
1308593	ETQ 90005938 SILLA PARA ALUMNO	\$ 470.00	\$ 423.00	\$ 47.00
1308594	ETQ 90006036 SILLA PARA ALUMNO	\$ 469.99	\$ 422.99	\$ 47.00
1308595	ETQ 90005939 SILLA PARA ALUMNO	\$ 470.00	\$ 423.00	\$ 47.00
1308596	ETQ 90006037 SILLA PARA ALUMNO	\$ 469.99	\$ 422.99	\$ 47.00
1308597	ETQ 90006038 SILLA PARA ALUMNO	\$ 469.99	\$ 422.99	\$ 47.00
1308598	ETQ 90005940 SILLA PARA ALUMNO	\$ 470.00	\$ 423.00	\$ 47.00
1308599	ETQ 90006039 SILLA PARA ALUMNO	\$ 469.99	\$ 422.99	\$ 47.00
1308600	ETQ 90006040 SILLA PARA ALUMNO	\$ 469.99	\$ 422.99	\$ 47.00
1308601	ETQ 90006041 SILLA PARA ALUMNO	\$ 469.99	\$ 422.99	\$ 47.00
1308602	ETQ 90005941 SILLA PARA ALUMNO	\$ 470.00	\$ 423.00	\$ 47.00
1308603	ETQ 90006042 SILLA PARA ALUMNO	\$ 469.99	\$ 422.99	\$ 47.00
1308604	ETQ 90005942 SILLA PARA ALUMNO	\$ 470.00	\$ 423.00	\$ 47.00

Informe Financiero al Primer Trimestre 01 de enero al 31 de marzo 2024
Ente Público: Poder Ejecutivo del Estado de Zacatecas
Relación de Bienes en Comodato que componen el Patrimonio
(Pesos)

Código	Descripción del Bien	Valor Histórico	Depreciación Acumulada	Valor en libros
1308605	ETQ 90006043 SILLA PARA ALUMNO	\$ 469.99	\$ 422.99	\$ 47.00
1308606	ETQ 90006044 SILLA PARA ALUMNO	\$ 469.99	\$ 422.99	\$ 47.00
1308607	ETQ 90005943 SILLA PARA ALUMNO	\$ 470.00	\$ 423.00	\$ 47.00
1308608	ETQ 90006045 SILLA PARA ALUMNO	\$ 469.99	\$ 422.99	\$ 47.00
1308609	ETQ 90005944 SILLA PARA ALUMNO	\$ 470.00	\$ 423.00	\$ 47.00
1308610	ETQ 90005945 SILLA PARA ALUMNO	\$ 470.00	\$ 423.00	\$ 47.00
1308611	ETQ 90006051 SILLA PARA ALUMNO	\$ 469.99	\$ 422.99	\$ 47.00
1308612	ETQ 90006052 SILLA PARA ALUMNO	\$ 469.99	\$ 422.99	\$ 47.00
1308613	ETQ 90006053 SILLA PARA ALUMNO	\$ 469.99	\$ 422.99	\$ 47.00
1308614	ETQ 90006054 SILLA PARA ALUMNO	\$ 469.99	\$ 422.99	\$ 47.00
1308615	ETQ 90006055 SILLA PARA ALUMNO	\$ 469.99	\$ 422.99	\$ 47.00
1308616	ETQ 90006056 SILLA PARA ALUMNO	\$ 469.99	\$ 422.99	\$ 47.00
1308617	ETQ 90006057 SILLA PARA ALUMNO	\$ 469.99	\$ 422.99	\$ 47.00
1308618	ETQ 90006058 SILLA PARA ALUMNO	\$ 469.99	\$ 422.99	\$ 47.00
1308619	ETQ 90006059 SILLA PARA ALUMNO	\$ 469.99	\$ 422.99	\$ 47.00
1308620	ETQ 90006060 SILLA PARA ALUMNO	\$ 469.99	\$ 422.99	\$ 47.00
1308621	ETQ 90006061 SILLA PARA ALUMNO	\$ 469.99	\$ 422.99	\$ 47.00
1308622	ETQ 90006062 SILLA PARA ALUMNO	\$ 469.99	\$ 422.99	\$ 47.00
1308623	ETQ 90006063 SILLA PARA ALUMNO	\$ 469.99	\$ 422.99	\$ 47.00
1308624	ETQ 90006064 SILLA PARA ALUMNO	\$ 469.99	\$ 422.99	\$ 47.00
1308625	ETQ 90006065 SILLA PARA ALUMNO	\$ 469.99	\$ 422.99	\$ 47.00
1308626	ETQ 90006066 SILLA PARA ALUMNO	\$ 469.99	\$ 422.99	\$ 47.00
1308627	ETQ 90006067 SILLA PARA ALUMNO	\$ 469.99	\$ 422.99	\$ 47.00
1308628	ETQ 90006068 SILLA PARA ALUMNO	\$ 469.99	\$ 422.99	\$ 47.00
1308629	ETQ 90006069 SILLA PARA ALUMNO	\$ 469.99	\$ 422.99	\$ 47.00
1308630	ETQ 90006070 SILLA PARA ALUMNO	\$ 469.99	\$ 422.99	\$ 47.00
1308631	ETQ 90006071 SILLA PARA ALUMNO	\$ 469.99	\$ 422.99	\$ 47.00
1308632	ETQ 90006072 SILLA PARA ALUMNO	\$ 469.99	\$ 422.99	\$ 47.00
1308633	ETQ 90006073 SILLA PARA ALUMNO	\$ 469.99	\$ 422.99	\$ 47.00
1308634	ETQ 90006074 SILLA PARA ALUMNO	\$ 469.99	\$ 422.99	\$ 47.00
1308635	ETQ 90006075 SILLA PARA ALUMNO	\$ 469.99	\$ 422.99	\$ 47.00
1308636	ETQ 90006076 SILLA PARA ALUMNO	\$ 469.99	\$ 422.99	\$ 47.00
1308637	ETQ 90006077 SILLA PARA ALUMNO	\$ 469.99	\$ 422.99	\$ 47.00
1308638	ETQ 90005946 SILLA PARA ALUMNO	\$ 470.00	\$ 423.00	\$ 47.00
1308639	ETQ 90006078 SILLA PARA ALUMNO	\$ 469.99	\$ 422.99	\$ 47.00
1308640	ETQ 90006079 SILLA PARA ALUMNO	\$ 469.99	\$ 422.99	\$ 47.00
1308641	ETQ 90006080 SILLA PARA ALUMNO	\$ 469.99	\$ 422.99	\$ 47.00
1308642	ETQ 90005947 SILLA PARA ALUMNO	\$ 470.00	\$ 423.00	\$ 47.00
1308643	ETQ 90006081 SILLA PARA ALUMNO	\$ 469.99	\$ 422.99	\$ 47.00
1308644	ETQ 90006082 SILLA PARA ALUMNO	\$ 469.99	\$ 422.99	\$ 47.00
1308645	ETQ 90006083 SILLA PARA ALUMNO	\$ 469.99	\$ 422.99	\$ 47.00

Informe Financiero al Primer Trimestre 01 de enero al 31 de marzo 2024
Ente Público: Poder Ejecutivo del Estado de Zacatecas
Relación de Bienes en Comodato que componen el Patrimonio
(Pesos)

Código	Descripción del Bien	Valor Histórico	Depreciación Acumulada	Valor en libros
1308646	ETQ 90006084 SILLA PARA ALUMNO	\$ 469.99	\$ 422.99	\$ 47.00
1308647	ETQ 90006085 LAP TOP	\$ 469.99	\$ 422.99	\$ 47.00
1308648	ETQ 90005948 SILLA PARA ALUMNO	\$ 470.00	\$ 423.00	\$ 47.00
1308649	ETQ 90005949 SILLA PARA ALUMNO	\$ 470.00	\$ 423.00	\$ 47.00
1308650	ETQ 90005950 SILLA PARA ALUMNO	\$ 470.00	\$ 423.00	\$ 47.00
1308651	ETQ 90005951 SILLA PARA ALUMNO	\$ 470.00	\$ 423.00	\$ 47.00
1308652	ETQ 90005952 SILLA PARA ALUMNO	\$ 470.00	\$ 423.00	\$ 47.00
1308653	ETQ 90005953 SILLA PARA ALUMNO	\$ 470.00	\$ 423.00	\$ 47.00
1308654	ETQ 90005954 SILLA PARA ALUMNO	\$ 470.00	\$ 423.00	\$ 47.00
1308655	ETQ 90006086 SILLA PARA ALUMNO	\$ 469.99	\$ 422.99	\$ 47.00
1308656	ETQ 90006087 SILLA PARA ALUMNO	\$ 469.99	\$ 422.99	\$ 47.00
1308657	ETQ 90005955 SILLA PARA ALUMNO	\$ 470.00	\$ 423.00	\$ 47.00
1308658	ETQ 90006089 SILLA PARA ALUMNO	\$ 469.99	\$ 422.99	\$ 47.00
1308659	ETQ 90006088 SILLA PARA ALUMNO	\$ 469.99	\$ 422.99	\$ 47.00
1308660	ETQ 90005956 SILLA PARA ALUMNO	\$ 470.00	\$ 423.00	\$ 47.00
1308661	ETQ 90006090 SILLA PARA ALUMNO	\$ 469.99	\$ 422.99	\$ 47.00
1308662	ETQ 90005957 SILLA PARA ALUMNO	\$ 470.00	\$ 423.00	\$ 47.00
1308663	ETQ 90006091 SILLA PARA ALUMNO	\$ 469.99	\$ 422.99	\$ 47.00
1308664	ETQ 90006092 SILLA PARA ALUMNO	\$ 469.99	\$ 422.99	\$ 47.00
1308665	ETQ 90005958 SILLA PARA ALUMNO	\$ 470.00	\$ 423.00	\$ 47.00
1308666	ETQ 90006093 SILLA PARA ALUMNO	\$ 469.99	\$ 422.99	\$ 47.00
1308667	ETQ 90006094 SILLA PARA ALUMNO	\$ 469.99	\$ 422.99	\$ 47.00
1308668	ETQ 90005959 SILLA PARA ALUMNO	\$ 470.00	\$ 423.00	\$ 47.00
1308669	ETQ 90006095 SILLA PARA ALUMNO	\$ 469.99	\$ 422.99	\$ 47.00
1308670	ETQ 90005960 SILLA PARA ALUMNO	\$ 470.00	\$ 423.00	\$ 47.00
1308671	ETQ 90005961 SILLA PARA ALUMNO	\$ 470.00	\$ 423.00	\$ 47.00
1308672	ETQ 90005962 SILLA PARA ALUMNO	\$ 470.00	\$ 423.00	\$ 47.00
1308673	ETQ 90005963 SILLA PARA ALUMNO	\$ 470.00	\$ 423.00	\$ 47.00
1308674	ETQ 90005964 SILLA PARA ALUMNO	\$ 470.00	\$ 423.00	\$ 47.00
1308675	ETQ 90005965 SILLA PARA ALUMNO	\$ 470.00	\$ 423.00	\$ 47.00
1308676	ETQ 90005966 SILLA PARA ALUMNO	\$ 470.00	\$ 423.00	\$ 47.00
1308677	ETQ 90005967 SILLA PARA ALUMNO	\$ 470.00	\$ 423.00	\$ 47.00
1308678	ETQ 90005968 SILLA PARA ALUMNO	\$ 470.00	\$ 423.00	\$ 47.00
1308679	ETQ 90006096 SILLA PARA ALUMNO	\$ 469.99	\$ 422.99	\$ 47.00
1308680	ETQ 90005969 SILLA PARA ALUMNO	\$ 470.00	\$ 423.00	\$ 47.00
1308681	ETQ 90006097 SILLA PARA ALUMNO	\$ 469.99	\$ 422.99	\$ 47.00
1308682	ETQ 90006098 SILLA PARA ALUMNO	\$ 469.99	\$ 422.99	\$ 47.00
1308683	ETQ 90005970 SILLA PARA ALUMNO	\$ 470.00	\$ 423.00	\$ 47.00
1308684	ETQ 90006099 SILLA PARA ALUMNO	\$ 469.99	\$ 422.99	\$ 47.00
1308685	ETQ 90005971 SILLA PARA ALUMNO	\$ 470.00	\$ 423.00	\$ 47.00
1308686	ETQ 90006100 SILLA PARA ALUMNO	\$ 469.99	\$ 422.99	\$ 47.00

Informe Financiero al Primer Trimestre 01 de enero al 31 de marzo 2024
Ente Público: Poder Ejecutivo del Estado de Zacatecas
Relación de Bienes en Comodato que componen el Patrimonio
(Pesos)

Código	Descripción del Bien	Valor Histórico	Depreciación Acumulada	Valor en libros
1308687	ETQ 90005972 SILLA PARA ALUMNO	\$ 470.00	\$ 423.00	\$ 47.00
1308688	ETQ 90006101 SILLA PARA ALUMNO	\$ 469.99	\$ 422.99	\$ 47.00
1308689	ETQ 90005973 SILLA PARA ALUMNO	\$ 470.00	\$ 423.00	\$ 47.00
1308690	ETQ 90006102 SILLA PARA ALUMNO	\$ 469.99	\$ 422.99	\$ 47.00
1308691	ETQ 90005974 SILLA PARA ALUMNO	\$ 470.00	\$ 423.00	\$ 47.00
1308692	ETQ 90006103 LAP TOP	\$ 469.99	\$ 422.99	\$ 47.00
1308693	ETQ 90006104 SILLA PARA ALUMNO	\$ 469.99	\$ 422.99	\$ 47.00
1308694	ETQ 90005975 SILLA PARA ALUMNO	\$ 470.00	\$ 423.00	\$ 47.00
1308695	ETQ 90006105 SILLA PARA ALUMNO	\$ 469.99	\$ 422.99	\$ 47.00
1308696	ETQ 90005976 SILLA PARA ALUMNO	\$ 470.00	\$ 423.00	\$ 47.00
1308697	ETQ 90005977 SILLA PARA ALUMNO	\$ 470.00	\$ 423.00	\$ 47.00
1308698	ETQ 90005978 SILLA PARA ALUMNO	\$ 470.00	\$ 423.00	\$ 47.00
1308699	ETQ 90005979 SILLA PARA ALUMNO	\$ 470.00	\$ 423.00	\$ 47.00
1308700	ETQ 90006106 SILLA PARA ALUMNO	\$ 469.99	\$ 422.99	\$ 47.00
1308701	ETQ 90005980 LAP TOP	\$ 470.00	\$ 423.00	\$ 47.00
1308702	ETQ 90006107 SILLA PARA ALUMNO	\$ 469.99	\$ 422.99	\$ 47.00
1308703	ETQ 90006108 SILLA PARA ALUMNO	\$ 469.99	\$ 422.99	\$ 47.00
1308704	ETQ 90005981 SILLA PARA ALUMNO	\$ 470.00	\$ 423.00	\$ 47.00
1308705	ETQ 90006109 SILLA PARA ALUMNO	\$ 469.99	\$ 422.99	\$ 47.00
1308706	ETQ 90006110 SILLA PARA ALUMNO	\$ 469.99	\$ 422.99	\$ 47.00
1308707	ETQ 90005982 SILLA PARA ALUMNO	\$ 470.00	\$ 423.00	\$ 47.00
1308708	ETQ 90005983 SILLA PARA ALUMNO	\$ 470.00	\$ 423.00	\$ 47.00
1308709	ETQ 90005984 SILLA PARA ALUMNO	\$ 470.00	\$ 423.00	\$ 47.00
1308710	ETQ 90006111 SILLA PARA ALUMNO	\$ 469.99	\$ 422.99	\$ 47.00
1308711	ETQ 90005985 SILLA PARA ALUMNO	\$ 470.00	\$ 423.00	\$ 47.00
1308712	ETQ 90006112 SILLA PARA ALUMNO	\$ 469.99	\$ 422.99	\$ 47.00
1308713	ETQ 90006113 SILLA PARA ALUMNO	\$ 469.99	\$ 422.99	\$ 47.00
1308714	ETQ 90006114 SILLA PARA ALUMNO	\$ 469.99	\$ 422.99	\$ 47.00
1308715	ETQ 90006186 SILLA PARA ALUMNO	\$ 470.00	\$ 423.00	\$ 47.00
1308716	ETQ 90006115 SILLA PARA ALUMNO	\$ 469.99	\$ 422.99	\$ 47.00
1308717	ETQ 90006187 CONGELDOR	\$ 470.00	\$ 423.00	\$ 47.00
1308718	ETQ 90006188 CONGELDOR	\$ 470.00	\$ 423.00	\$ 47.00
1308719	ETQ 90006189 SILLA PARA ALUMNO	\$ 470.00	\$ 423.00	\$ 47.00
1308720	ETQ 90006190 SILLA PARA ALUMNO	\$ 470.00	\$ 423.00	\$ 47.00
1308721	ETQ 90006116 SILLA PARA ALUMNO	\$ 469.99	\$ 422.99	\$ 47.00
1308722	ETQ 90006117 SILLA PARA ALUMNO	\$ 469.99	\$ 422.99	\$ 47.00
1308723	ETQ 90006118 SILLA PARA ALUMNO	\$ 469.99	\$ 422.99	\$ 47.00
1308724	ETQ 90006119 SILLA PARA ALUMNO	\$ 469.99	\$ 422.99	\$ 47.00
1308725	ETQ 90006120 MESA DE ACERO INOXIDABLE	\$ 469.99	\$ 422.99	\$ 47.00
1308726	ETQ 90006121 SILLA PARA ALUMNO	\$ 469.99	\$ 422.99	\$ 47.00
1308727	ETQ 90006122 SILLA PARA ALUMNO	\$ 469.99	\$ 422.99	\$ 47.00

Informe Financiero al Primer Trimestre 01 de enero al 31 de marzo 2024
Ente Público: Poder Ejecutivo del Estado de Zacatecas
Relación de Bienes en Comodato que componen el Patrimonio
(Pesos)

Código	Descripción del Bien	Valor Histórico	Depreciación Acumulada	Valor en libros
1308728	ETQ 90006123 SILLA PARA ALUMNO	\$ 469.99	\$ 422.99	\$ 47.00
1308729	ETQ 90006124 MESA DE ACERO INOXIDABLE	\$ 469.99	\$ 422.99	\$ 47.00
1308730	ETQ 90006125 MESA DE ACERO INOXIDABLE	\$ 469.99	\$ 422.99	\$ 47.00
1308731	ETQ 90006126 SILLA PARA ALUMNO	\$ 469.99	\$ 422.99	\$ 47.00
1308732	ETQ 90006127 MESA DE ACERO INOXIDABLE	\$ 469.99	\$ 422.99	\$ 47.00
1308733	ETQ 90006128 SILLA PARA ALUMNO	\$ 469.99	\$ 422.99	\$ 47.00
1308734	ETQ 90006129 LAP TOP	\$ 469.99	\$ 422.99	\$ 47.00
1308735	ETQ 90006130 SILLA PARA ALUMNO	\$ 469.99	\$ 422.99	\$ 47.00
1308736	ETQ 90006131 LAP TOP	\$ 469.99	\$ 422.99	\$ 47.00
1308737	ETQ 90006191 SILLA PARA ALUMNO	\$ 470.00	\$ 423.00	\$ 47.00
1308738	ETQ 90006132 SILLA PARA ALUMNO	\$ 469.99	\$ 422.99	\$ 47.00
1308739	ETQ 90006133 SILLA PARA ALUMNO	\$ 469.99	\$ 422.99	\$ 47.00
1308740	ETQ 90006134 SILLA PARA ALUMNO	\$ 469.99	\$ 422.99	\$ 47.00
1308741	ETQ 90006135 SILLA PARA ALUMNO	\$ 469.99	\$ 422.99	\$ 47.00
1308742	ETQ 90006192 SILLA PARA ALUMNO	\$ 470.00	\$ 423.00	\$ 47.00
1308743	ETQ 90006137 SILLA PARA ALUMNO	\$ 469.99	\$ 422.99	\$ 47.00
1308744	ETQ 90006138 SILLA PARA ALUMNO	\$ 469.99	\$ 422.99	\$ 47.00
1308745	ETQ 90006139 SILLA PARA ALUMNO	\$ 469.99	\$ 422.99	\$ 47.00
1308746	ETQ 90006140 SILLA PARA ALUMNO	\$ 469.99	\$ 422.99	\$ 47.00
1308747	ETQ 90006136 SILLA PARA ALUMNO	\$ 469.99	\$ 422.99	\$ 47.00
1308748	ETQ 90006141 SILLA PARA ALUMNO	\$ 469.99	\$ 422.99	\$ 47.00
1308749	ETQ 90006142 SILLA PARA ALUMNO	\$ 469.99	\$ 422.99	\$ 47.00
1308750	ETQ 90006143 SILLA PARA ALUMNO	\$ 469.99	\$ 422.99	\$ 47.00
1308751	ETQ 90006144 SILLA PARA ALUMNO	\$ 469.99	\$ 422.99	\$ 47.00
1308752	ETQ 90006145 SILLA PARA ALUMNO	\$ 469.99	\$ 422.99	\$ 47.00
1308753	ETQ 90006146 SILLA PARA ALUMNO	\$ 469.99	\$ 422.99	\$ 47.00
1308754	ETQ 90006147 SILLA PARA ALUMNO	\$ 469.99	\$ 422.99	\$ 47.00
1308755	ETQ 90006148 SILLA PARA ALUMNO	\$ 469.99	\$ 422.99	\$ 47.00
1308756	ETQ 90006149 SILLA PARA ALUMNO	\$ 469.99	\$ 422.99	\$ 47.00
1308757	ETQ 90006150 SILLA PARA ALUMNO	\$ 469.99	\$ 422.99	\$ 47.00
1308758	ETQ 90006151 SILLA PARA ALUMNO	\$ 469.99	\$ 422.99	\$ 47.00
1308759	ETQ 90006152 SILLA PARA ALUMNO	\$ 469.99	\$ 422.99	\$ 47.00
1308760	ETQ 90006153 SILLA PARA ALUMNO	\$ 469.99	\$ 422.99	\$ 47.00
1308761	ETQ 90006154 SILLA PARA ALUMNO	\$ 469.99	\$ 422.99	\$ 47.00
1308762	ETQ 90006155 SILLA PARA ALUMNO	\$ 469.99	\$ 422.99	\$ 47.00
1308763	ETQ 90006156 SILLA PARA ALUMNO	\$ 469.99	\$ 422.99	\$ 47.00
1308764	ETQ 90006157 SILLA PARA ALUMNO	\$ 469.99	\$ 422.99	\$ 47.00
1308765	ETQ 90006158 SILLA PARA ALUMNO	\$ 469.99	\$ 422.99	\$ 47.00
1308766	ETQ 90006159 SILLA PARA ALUMNO	\$ 469.99	\$ 422.99	\$ 47.00
1308767	ETQ 90006160 SILLA PARA ALUMNO	\$ 469.99	\$ 422.99	\$ 47.00
1308768	ETQ 90006161 SILLA PARA ALUMNO	\$ 469.99	\$ 422.99	\$ 47.00

Informe Financiero al Primer Trimestre 01 de enero al 31 de marzo 2024
Ente Público: Poder Ejecutivo del Estado de Zacatecas
Relación de Bienes en Comodato que componen el Patrimonio
(Pesos)

Código	Descripción del Bien	Valor Histórico	Depreciación Acumulada	Valor en libros
1308769	ETQ 90006162 SILLA PARA ALUMNO	\$ 469.99	\$ 422.99	\$ 47.00
1308770	ETQ 90006163 SILLA PARA ALUMNO	\$ 469.99	\$ 422.99	\$ 47.00
1308771	ETQ 90006164 SILLA PARA ALUMNO	\$ 469.99	\$ 422.99	\$ 47.00
1308772	ETQ 90006165 SILLA PARA ALUMNO	\$ 469.99	\$ 422.99	\$ 47.00
1308773	ETQ 90006170 SILLA PARA ALUMNO	\$ 469.99	\$ 422.99	\$ 47.00
1308774	ETQ 90006171 SILLA PARA ALUMNO	\$ 469.99	\$ 422.99	\$ 47.00
1308775	ETQ 90006172 SILLA PARA ALUMNO	\$ 469.99	\$ 422.99	\$ 47.00
1308776	ETQ 90006173 SILLA PARA ALUMNO	\$ 469.99	\$ 422.99	\$ 47.00
1308777	ETQ 90006174 SILLA PARA ALUMNO	\$ 469.99	\$ 422.99	\$ 47.00
1308778	ETQ 90006175 SILLA PARA ALUMNO	\$ 469.99	\$ 422.99	\$ 47.00
1308779	ETQ 90006176 SILLA PARA ALUMNO	\$ 469.99	\$ 422.99	\$ 47.00
1308780	ETQ 90006177 SILLA PARA ALUMNO	\$ 469.99	\$ 422.99	\$ 47.00
1308781	ETQ 90006178 SILLA PARA ALUMNO	\$ 469.99	\$ 422.99	\$ 47.00
1308782	ETQ 90006179 SILLA PARA ALUMNO	\$ 469.99	\$ 422.99	\$ 47.00
1308783	ETQ 90006180 SILLA PARA ALUMNO	\$ 469.99	\$ 422.99	\$ 47.00
1308784	ETQ 90006181 SILLA PARA ALUMNO	\$ 469.99	\$ 422.99	\$ 47.00
1308785	ETQ 90006182 SILLA PARA ALUMNO	\$ 469.99	\$ 422.99	\$ 47.00
1308786	ETQ 90006183 SILLA PARA ALUMNO	\$ 469.99	\$ 422.99	\$ 47.00
1308787	ETQ 90006184 SILLA PARA ALUMNO	\$ 469.99	\$ 422.99	\$ 47.00
1308788	ETQ 90006185 SILLA PARA ALUMNO	\$ 469.99	\$ 422.99	\$ 47.00
1308789	ETQ 90006193 SILLA PARA ALUMNO	\$ 470.00	\$ 423.00	\$ 47.00
1308790	ETQ 90006194 SILLA PARA ALUMNO	\$ 470.00	\$ 423.00	\$ 47.00
1308791	ETQ 90006195 SILLA PARA ALUMNO	\$ 470.00	\$ 423.00	\$ 47.00
1308792	ETQ 90006196 SILLA PARA ALUMNO	\$ 470.00	\$ 423.00	\$ 47.00
1308793	ETQ 90006197 SILLA PARA ALUMNO	\$ 470.00	\$ 423.00	\$ 47.00
1308794	ETQ 90006198 SILLA PARA ALUMNO	\$ 470.00	\$ 423.00	\$ 47.00
1308795	ETQ 90006199 SILLA PARA ALUMNO	\$ 470.00	\$ 423.00	\$ 47.00
1308796	ETQ 90006200 SILLA PARA ALUMNO	\$ 470.00	\$ 423.00	\$ 47.00
1308797	ETQ 90006201 SILLA PARA ALUMNO	\$ 470.00	\$ 423.00	\$ 47.00
1308798	ETQ 90006202 SILLA PARA ALUMNO	\$ 470.00	\$ 423.00	\$ 47.00
1308799	ETQ 90006203 SILLA PARA ALUMNO	\$ 470.00	\$ 423.00	\$ 47.00
1308800	ETQ 90006204 SILLA PARA ALUMNO	\$ 470.00	\$ 423.00	\$ 47.00
1308801	ETQ 90006205 SILLA PARA ALUMNO	\$ 470.00	\$ 423.00	\$ 47.00
1308802	ETQ 90006206 SILLA PARA ALUMNO	\$ 470.00	\$ 423.00	\$ 47.00
1308803	ETQ 90006207 SILLA PARA ALUMNO	\$ 470.00	\$ 423.00	\$ 47.00
1308804	ETQ 90006208 SILLA PARA ALUMNO	\$ 470.00	\$ 423.00	\$ 47.00
1308805	ETQ 90006209 SILLA PARA ALUMNO	\$ 470.00	\$ 423.00	\$ 47.00
1308806	ETQ 90006210 SILLA PARA ALUMNO	\$ 470.00	\$ 423.00	\$ 47.00
1308807	ETQ 90006211 SILLA PARA ALUMNO	\$ 470.00	\$ 423.00	\$ 47.00
1308808	ETQ 90006212 SILLA PARA ALUMNO	\$ 470.00	\$ 423.00	\$ 47.00
1308809	ETQ 90006213 SILLA PARA ALUMNO	\$ 470.00	\$ 423.00	\$ 47.00

Informe Financiero al Primer Trimestre 01 de enero al 31 de marzo 2024
Ente Público: Poder Ejecutivo del Estado de Zacatecas
Relación de Bienes en Comodato que componen el Patrimonio
(Pesos)

Código	Descripción del Bien	Valor Histórico	Depreciación Acumulada	Valor en libros
1308810	ETQ 90006214 SILLA PARA ALUMNO	\$ 470.00	\$ 423.00	\$ 47.00
1308811	ETQ 90006215 SILLA PARA ALUMNO	\$ 470.00	\$ 423.00	\$ 47.00
1308812	ETQ 90006216 SILLA PARA ALUMNO	\$ 470.00	\$ 423.00	\$ 47.00
1308813	ETQ 90006217 SILLA PARA ALUMNO	\$ 470.00	\$ 423.00	\$ 47.00
1308814	ETQ 90006218 SILLA PARA ALUMNO	\$ 470.00	\$ 423.00	\$ 47.00
1308815	ETQ 90006219 SILLA PARA ALUMNO	\$ 470.00	\$ 423.00	\$ 47.00
1308816	ETQ 90006220 SILLA PARA ALUMNO	\$ 470.00	\$ 423.00	\$ 47.00
1308817	ETQ 90006221 SILLA PARA ALUMNO	\$ 470.00	\$ 423.00	\$ 47.00
1308818	ETQ 90006222 SILLA PARA ALUMNO	\$ 470.00	\$ 423.00	\$ 47.00
1308819	ETQ 90006223 SILLA PARA ALUMNO	\$ 470.00	\$ 423.00	\$ 47.00
1308820	ETQ 90006224 SILLA PARA ALUMNO	\$ 470.00	\$ 423.00	\$ 47.00
1308821	ETQ 90006225 SILLA PARA ALUMNO	\$ 470.00	\$ 423.00	\$ 47.00
1308822	ETQ 90006226 SILLA PARA ALUMNO	\$ 470.00	\$ 423.00	\$ 47.00
1308823	ETQ 90006227 SILLA PARA ALUMNO	\$ 470.00	\$ 423.00	\$ 47.00
1308824	ETQ 90006228 SILLA PARA ALUMNO	\$ 470.00	\$ 423.00	\$ 47.00
1308825	ETQ 90006229 SILLA PARA ALUMNO	\$ 470.00	\$ 423.00	\$ 47.00
1308826	ETQ 90006230 SILLA PARA ALUMNO	\$ 470.00	\$ 423.00	\$ 47.00
1308827	ETQ 90006231 SILLA PARA ALUMNO	\$ 470.00	\$ 423.00	\$ 47.00
1308828	ETQ 90006232 SILLA PARA ALUMNO	\$ 470.00	\$ 423.00	\$ 47.00
1308829	ETQ 90006233 SILLA PARA ALUMNO	\$ 470.00	\$ 423.00	\$ 47.00
1308830	ETQ 90006234 SILLA PARA ALUMNO	\$ 470.00	\$ 423.00	\$ 47.00
1308831	ETQ 90006235 SILLA PARA ALUMNO	\$ 470.00	\$ 423.00	\$ 47.00
1308832	ETQ 90006236 SILLA PARA ALUMNO	\$ 470.00	\$ 423.00	\$ 47.00
1308833	ETQ 90006237 SILLA PARA ALUMNO	\$ 470.00	\$ 423.00	\$ 47.00
1308834	ETQ 90006238 SILLA PARA ALUMNO	\$ 470.00	\$ 423.00	\$ 47.00
1308835	ETQ 90006239 SILLA PARA ALUMNO	\$ 470.00	\$ 423.00	\$ 47.00
1308836	ETQ 90006240 SILLA PARA ALUMNO	\$ 470.00	\$ 423.00	\$ 47.00
1308837	ETQ 90006241 SILLA PARA ALUMNO	\$ 470.00	\$ 423.00	\$ 47.00
1308838	ETQ 90006242 SILLA PARA ALUMNO	\$ 470.00	\$ 423.00	\$ 47.00
1308839	ETQ 90006243 SILLA PARA ALUMNO	\$ 470.00	\$ 423.00	\$ 47.00
1308840	ETQ 90006244 SILLA PARA ALUMNO	\$ 470.00	\$ 423.00	\$ 47.00
1308841	ETQ 90006245 SILLA PARA ALUMNO	\$ 470.00	\$ 423.00	\$ 47.00
1308842	ETQ 90006246 SILLA PARA ALUMNO	\$ 470.00	\$ 423.00	\$ 47.00
1308843	ETQ 90006247 SILLA PARA ALUMNO	\$ 470.00	\$ 423.00	\$ 47.00
1308844	ETQ 90006248 SILLA PARA ALUMNO	\$ 470.00	\$ 423.00	\$ 47.00
1308845	ETQ 90006249 SILLA PARA ALUMNO	\$ 470.00	\$ 423.00	\$ 47.00
1308846	ETQ 90006250 SILLA PARA ALUMNO	\$ 470.00	\$ 423.00	\$ 47.00
1308847	ETQ 90006286 SILLA PARA ALUMNO	\$ 469.99	\$ 422.99	\$ 47.00
1308848	ETQ 90006251 SILLA PARA ALUMNO	\$ 470.00	\$ 423.00	\$ 47.00
1308849	ETQ 90006287 SILLA PARA ALUMNO	\$ 469.99	\$ 422.99	\$ 47.00
1308850	ETQ 90006288 SILLA PARA ALUMNO	\$ 469.99	\$ 422.99	\$ 47.00

Informe Financiero al Primer Trimestre 01 de enero al 31 de marzo 2024
Ente Público: Poder Ejecutivo del Estado de Zacatecas
Relación de Bienes en Comodato que componen el Patrimonio
(Pesos)

Código	Descripción del Bien	Valor Histórico	Depreciación Acumulada	Valor en libros
1308851	ETQ 90006252 SILLA PARA ALUMNO	\$ 470.00	\$ 423.00	\$ 47.00
1308852	ETQ 90006289 SILLA PARA ALUMNO	\$ 469.99	\$ 422.99	\$ 47.00
1308853	ETQ 90006290 SILLA PARA ALUMNO	\$ 469.99	\$ 422.99	\$ 47.00
1308854	ETQ 90006291 SILLA PARA ALUMNO	\$ 470.00	\$ 423.00	\$ 47.00
1308855	ETQ 90006292 SILLA PARA ALUMNO	\$ 469.99	\$ 422.99	\$ 47.00
1308856	ETQ 90006293 SILLA PARA ALUMNO	\$ 469.99	\$ 422.99	\$ 47.00
1308857	ETQ 90006294 SILLA PARA ALUMNO	\$ 469.99	\$ 422.99	\$ 47.00
1308858	ETQ 90006295 SILLA PARA ALUMNO	\$ 469.99	\$ 422.99	\$ 47.00
1308859	ETQ 90006253 MESA INFANTIL	\$ 470.00	\$ 423.00	\$ 47.00
1308860	ETQ 90006479 SILLA PARA ALUMNO	\$ 522.00	\$ 469.80	\$ 52.20
1308861	ETQ 90006297 SILLA PARA ALUMNO	\$ 469.99	\$ 422.99	\$ 47.00
1308862	ETQ 90006254 SILLA PARA ALUMNO	\$ 470.00	\$ 423.00	\$ 47.00
1308863	ETQ 90006298 SILLA PARA ALUMNO	\$ 469.99	\$ 422.99	\$ 47.00
1308864	ETQ 90006299 SILLA PARA ALUMNO	\$ 469.99	\$ 422.99	\$ 47.00
1308865	ETQ 90006255 SILLA PARA ALUMNO	\$ 470.00	\$ 423.00	\$ 47.00
1308866	ETQ 90006300 SILLA PARA ALUMNO	\$ 469.99	\$ 422.99	\$ 47.00
1308867	ETQ 90006301 SILLA PARA ALUMNO	\$ 469.99	\$ 422.99	\$ 47.00
1308868	ETQ 90006302 SILLA PARA ALUMNO	\$ 469.99	\$ 422.99	\$ 47.00
1308869	ETQ 90006303 SILLA PARA ALUMNO	\$ 469.99	\$ 422.99	\$ 47.00
1308870	ETQ 90006304 SILLA PARA ALUMNO	\$ 469.99	\$ 422.99	\$ 47.00
1308871	ETQ 90006305 SILLA PARA ALUMNO	\$ 469.99	\$ 422.99	\$ 47.00
1308872	ETQ 90006306 SILLA PARA ALUMNO	\$ 469.99	\$ 422.99	\$ 47.00
1308873	ETQ 90006307 SILLA PARA ALUMNO	\$ 469.99	\$ 422.99	\$ 47.00
1308874	ETQ 90006308 SILLA PARA ALUMNO	\$ 469.99	\$ 422.99	\$ 47.00
1308875	ETQ 90006309 SILLA PARA ALUMNO	\$ 469.99	\$ 422.99	\$ 47.00
1308876	ETQ 90006310 SILLA PARA ALUMNO	\$ 469.99	\$ 422.99	\$ 47.00
1308877	ETQ 90006311 SILLA PARA ALUMNO	\$ 469.99	\$ 422.99	\$ 47.00
1308878	ETQ 90006312 SILLA PARA ALUMNO	\$ 469.99	\$ 422.99	\$ 47.00
1308879	ETQ 90006313 SILLA PARA ALUMNO	\$ 469.99	\$ 422.99	\$ 47.00
1308880	ETQ 90006314 SILLA PARA ALUMNO	\$ 469.99	\$ 422.99	\$ 47.00
1308881	ETQ 90006315 SILLA PARA ALUMNO	\$ 469.99	\$ 422.99	\$ 47.00
1308882	ETQ 90006316 SILLA PARA ALUMNO	\$ 469.99	\$ 422.99	\$ 47.00
1308883	ETQ 90006317 SILLA PARA ALUMNO	\$ 469.99	\$ 422.99	\$ 47.00
1308884	ETQ 90006318 SILLA PARA ALUMNO	\$ 469.99	\$ 422.99	\$ 47.00
1308885	ETQ 90006319 SILLA PARA ALUMNO	\$ 469.99	\$ 422.99	\$ 47.00
1308886	ETQ 90006320 SILLA PARA ALUMNO	\$ 469.99	\$ 422.99	\$ 47.00
1308887	ETQ 90006321 SILLA PARA ALUMNO	\$ 469.99	\$ 422.99	\$ 47.00
1308888	ETQ 90006256 SILLA PARA ALUMNO	\$ 470.00	\$ 423.00	\$ 47.00
1308889	ETQ 90006322 SILLA PARA ALUMNO	\$ 469.99	\$ 422.99	\$ 47.00
1308890	ETQ 90006257 SILLA PARA ALUMNO	\$ 470.00	\$ 423.00	\$ 47.00
1308891	ETQ 90006323 SILLA PARA ALUMNO	\$ 469.99	\$ 422.99	\$ 47.00

Informe Financiero al Primer Trimestre 01 de enero al 31 de marzo 2024
Ente Público: Poder Ejecutivo del Estado de Zacatecas
Relación de Bienes en Comodato que componen el Patrimonio
(Pesos)

Código	Descripción del Bien	Valor Histórico	Depreciación Acumulada	Valor en libros
1308892	ETQ 90006324 SILLA PARA ALUMNO	\$ 469.99	\$ 422.99	\$ 47.00
1308893	ETQ 90006258 SILLA PARA ALUMNO	\$ 470.00	\$ 423.00	\$ 47.00
1308894	ETQ 90006325 SILLA PARA ALUMNO	\$ 469.99	\$ 422.99	\$ 47.00
1308895	ETQ 90006259 SILLA PARA ALUMNO	\$ 470.00	\$ 423.00	\$ 47.00
1308896	ETQ 90006260 SILLA PARA ALUMNO	\$ 470.00	\$ 423.00	\$ 47.00
1308897	ETQ 90006326 SILLA PARA ALUMNO	\$ 469.99	\$ 422.99	\$ 47.00
1308898	ETQ 90006261 SILLA PARA ALUMNO	\$ 470.00	\$ 423.00	\$ 47.00
1308899	ETQ 90006327 SILLA PARA ALUMNO	\$ 469.99	\$ 422.99	\$ 47.00
1308900	ETQ 90006328 SILLA PARA ALUMNO	\$ 469.99	\$ 422.99	\$ 47.00
1308901	ETQ 90006329 SILLA PARA ALUMNO	\$ 469.99	\$ 422.99	\$ 47.00
1308902	ETQ 90006262 SILLA PARA ALUMNO	\$ 470.00	\$ 423.00	\$ 47.00
1308903	ETQ 90006330 LAP TOP	\$ 469.99	\$ 422.99	\$ 47.00
1308904	ETQ 90006263 SILLA PARA ALUMNO	\$ 470.00	\$ 423.00	\$ 47.00
1308905	ETQ 90006331 SILLA PARA ALUMNO	\$ 469.99	\$ 422.99	\$ 47.00
1308906	ETQ 90006332 SILLA PARA ALUMNO	\$ 469.99	\$ 422.99	\$ 47.00
1308907	ETQ 90006264 SILLA PARA ALUMNO	\$ 470.00	\$ 423.00	\$ 47.00
1308908	ETQ 90006333 SILLA PARA ALUMNO	\$ 469.99	\$ 422.99	\$ 47.00
1308909	ETQ 90006265 SILLA PARA ALUMNO	\$ 470.00	\$ 423.00	\$ 47.00
1308910	ETQ 90006334 SILLA PARA ALUMNO	\$ 469.99	\$ 422.99	\$ 47.00
1308911	ETQ 90006335 SILLA PARA ALUMNO	\$ 469.99	\$ 422.99	\$ 47.00
1308912	ETQ 90006266 LAP TOP	\$ 470.00	\$ 423.00	\$ 47.00
1308913	ETQ 90006267 SILLA PARA ALUMNO	\$ 470.00	\$ 423.00	\$ 47.00
1308914	ETQ 90006336 SILLA PARA ALUMNO	\$ 469.99	\$ 422.99	\$ 47.00
1308915	ETQ 90006268 SILLA PARA ALUMNO	\$ 470.00	\$ 423.00	\$ 47.00
1308916	ETQ 90006337 SILLA PARA ALUMNO	\$ 469.99	\$ 422.99	\$ 47.00
1308917	ETQ 90006338 SILLA PARA ALUMNO	\$ 469.99	\$ 422.99	\$ 47.00
1308918	ETQ 90006269 SILLA PARA ALUMNO	\$ 470.00	\$ 423.00	\$ 47.00
1308919	ETQ 90006339 LAP TOP	\$ 469.99	\$ 422.99	\$ 47.00
1308920	ETQ 90006270 SILLA PARA ALUMNO	\$ 470.00	\$ 423.00	\$ 47.00
1308921	ETQ 90006340 SILLA PARA ALUMNO	\$ 469.99	\$ 422.99	\$ 47.00
1308922	ETQ 90006271 SILLA PARA ALUMNO	\$ 470.00	\$ 423.00	\$ 47.00
1308923	ETQ 90006272 SILLA PARA ALUMNO	\$ 470.00	\$ 423.00	\$ 47.00
1308924	ETQ 90006273 SILLA PARA ALUMNO	\$ 470.00	\$ 423.00	\$ 47.00
1308925	ETQ 90006341 SILLA PARA ALUMNO	\$ 469.99	\$ 422.99	\$ 47.00
1308926	ETQ 90006342 SILLA PARA ALUMNO	\$ 469.99	\$ 422.99	\$ 47.00
1308927	ETQ 90006274 SILLA PARA ALUMNO	\$ 470.00	\$ 423.00	\$ 47.00
1308928	ETQ 90006343 SILLA PARA ALUMNO	\$ 469.99	\$ 422.99	\$ 47.00
1308929	ETQ 90006275 SILLA PARA ALUMNO	\$ 470.00	\$ 423.00	\$ 47.00
1308930	ETQ 90006276 SILLA PARA ALUMNO	\$ 470.00	\$ 423.00	\$ 47.00
1308931	ETQ 90006277 SILLA PARA ALUMNO	\$ 470.00	\$ 423.00	\$ 47.00
1308932	ETQ 90006278 SILLA PARA ALUMNO	\$ 470.00	\$ 423.00	\$ 47.00

Informe Financiero al Primer Trimestre 01 de enero al 31 de marzo 2024
Ente Público: Poder Ejecutivo del Estado de Zacatecas
Relación de Bienes en Comodato que componen el Patrimonio
(Pesos)

Código	Descripción del Bien	Valor Histórico	Depreciación Acumulada	Valor en libros
1308933	ETQ 90006279 SILLA PARA ALUMNO	\$ 470.00	\$ 423.00	\$ 47.00
1308934	ETQ 90006280 SILLA PARA ALUMNO	\$ 470.00	\$ 423.00	\$ 47.00
1308935	ETQ 90006281 SILLA PARA ALUMNO	\$ 470.00	\$ 423.00	\$ 47.00
1308936	ETQ 90006282 SILLA PARA ALUMNO	\$ 470.00	\$ 423.00	\$ 47.00
1308937	ETQ 90006283 SILLA PARA ALUMNO	\$ 470.00	\$ 423.00	\$ 47.00
1308938	ETQ 90006284 SILLA PARA ALUMNO	\$ 470.00	\$ 423.00	\$ 47.00
1308939	ETQ 90006285 SILLA PARA ALUMNO	\$ 470.00	\$ 423.00	\$ 47.00
1308940	ETQ 90006386 SILLA PARA ALUMNO	\$ 470.00	\$ 423.00	\$ 47.00
1308941	ETQ 90006344 SILLA PARA ALUMNO	\$ 469.99	\$ 422.99	\$ 47.00
1308942	ETQ 90006387 SILLA PARA ALUMNO	\$ 470.00	\$ 423.00	\$ 47.00
1308943	ETQ 90006345 SILLA PARA ALUMNO	\$ 469.99	\$ 422.99	\$ 47.00
1308944	ETQ 90006388 SILLA PARA ALUMNO	\$ 470.00	\$ 423.00	\$ 47.00
1308945	ETQ 90006346 SILLA PARA ALUMNO	\$ 469.99	\$ 422.99	\$ 47.00
1308946	ETQ 90006389 SILLA PARA ALUMNO	\$ 470.00	\$ 423.00	\$ 47.00
1308947	ETQ 90006347 SILLA PARA ALUMNO	\$ 469.99	\$ 422.99	\$ 47.00
1308948	ETQ 90006390 SILLA PARA ALUMNO	\$ 470.00	\$ 423.00	\$ 47.00
1308949	ETQ 90006348 SILLA PARA ALUMNO	\$ 469.99	\$ 422.99	\$ 47.00
1308950	ETQ 90006349 LAP TOP	\$ 469.99	\$ 422.99	\$ 47.00
1308951	ETQ 90006350 SILLA PARA ALUMNO	\$ 469.99	\$ 422.99	\$ 47.00
1308952	ETQ 90006391 SILLA PARA ALUMNO	\$ 470.00	\$ 423.00	\$ 47.00
1308953	ETQ 90006392 SILLA PARA ALUMNO	\$ 470.00	\$ 423.00	\$ 47.00
1308954	ETQ 90006393 SILLA PARA ALUMNO	\$ 470.00	\$ 423.00	\$ 47.00
1308955	ETQ 90006394 SILLA PARA ALUMNO	\$ 470.00	\$ 423.00	\$ 47.00
1308956	ETQ 90006395 SILLA PARA ALUMNO	\$ 470.00	\$ 423.00	\$ 47.00
1308957	ETQ 90006396 SILLA PARA ALUMNO	\$ 470.00	\$ 423.00	\$ 47.00
1308958	ETQ 90006397 SILLA PARA ALUMNO	\$ 470.00	\$ 423.00	\$ 47.00
1308959	ETQ 90006398 LAP TOP	\$ 470.00	\$ 423.00	\$ 47.00
1308960	ETQ 90006399 SILLA PARA ALUMNO	\$ 470.00	\$ 423.00	\$ 47.00
1308961	ETQ 90006400 SILLA PARA ALUMNO	\$ 470.00	\$ 423.00	\$ 47.00
1308962	ETQ 90006401 SILLA PARA ALUMNO	\$ 470.00	\$ 423.00	\$ 47.00
1308963	ETQ 90006351 SILLA PARA ALUMNO	\$ 469.99	\$ 422.99	\$ 47.00
1308964	ETQ 90006352 SILLA PARA ALUMNO	\$ 469.99	\$ 422.99	\$ 47.00
1308965	ETQ 90006353 SILLA PARA ALUMNO	\$ 469.99	\$ 422.99	\$ 47.00
1308966	ETQ 90006354 SILLA PARA ALUMNO	\$ 469.99	\$ 422.99	\$ 47.00
1308967	ETQ 90006355 SILLA PARA ALUMNO	\$ 469.99	\$ 422.99	\$ 47.00
1308968	ETQ 90006402 LAP TOP	\$ 470.00	\$ 423.00	\$ 47.00
1308969	ETQ 90006403 SILLA PARA ALUMNO	\$ 470.00	\$ 423.00	\$ 47.00
1308970	ETQ 90006356 SILLA PARA ALUMNO	\$ 469.99	\$ 422.99	\$ 47.00
1308971	ETQ 90006357 SILLA PARA ALUMNO	\$ 469.99	\$ 422.99	\$ 47.00
1308972	ETQ 90006404 SILLA PARA ALUMNO	\$ 470.00	\$ 423.00	\$ 47.00
1308973	ETQ 90006358 SILLA PARA ALUMNO	\$ 469.99	\$ 422.99	\$ 47.00

Informe Financiero al Primer Trimestre 01 de enero al 31 de marzo 2024
Ente Público: Poder Ejecutivo del Estado de Zacatecas
Relación de Bienes en Comodato que componen el Patrimonio
(Pesos)

Código	Descripción del Bien	Valor Histórico	Depreciación Acumulada	Valor en libros
1308974	ETQ 90006405 SILLA PARA ALUMNO	\$ 470.00	\$ 423.00	\$ 47.00
1308975	ETQ 90006359 SILLA PARA ALUMNO	\$ 469.99	\$ 422.99	\$ 47.00
1308976	ETQ 90006406 SILLA PARA ALUMNO	\$ 470.00	\$ 423.00	\$ 47.00
1308977	ETQ 90006360 SILLA PARA ALUMNO	\$ 469.99	\$ 422.99	\$ 47.00
1308978	ETQ 90006407 SILLA PARA ALUMNO	\$ 470.00	\$ 423.00	\$ 47.00
1308979	ETQ 90006361 SILLA PARA ALUMNO	\$ 469.99	\$ 422.99	\$ 47.00
1308980	ETQ 90006408 SILLA PARA ALUMNO	\$ 470.00	\$ 423.00	\$ 47.00
1308981	ETQ 90006362 SILLA PARA ALUMNO	\$ 469.99	\$ 422.99	\$ 47.00
1308982	ETQ 90006409 SILLA PARA ALUMNO	\$ 470.00	\$ 423.00	\$ 47.00
1308983	ETQ 90006363 SILLA PARA ALUMNO	\$ 469.99	\$ 422.99	\$ 47.00
1308984	ETQ 90006410 SILLA PARA ALUMNO	\$ 470.00	\$ 423.00	\$ 47.00
1308985	ETQ 90006364 SILLA PARA ALUMNO	\$ 469.99	\$ 422.99	\$ 47.00
1308986	ETQ 90006365 SILLA PARA ALUMNO	\$ 469.99	\$ 422.99	\$ 47.00
1308987	ETQ 90006411 SILLA PARA ALUMNO	\$ 470.00	\$ 423.00	\$ 47.00
1308988	ETQ 90006412 SILLA PARA ALUMNO	\$ 470.00	\$ 423.00	\$ 47.00
1308989	ETQ 90006413 SILLA PARA ALUMNO	\$ 470.00	\$ 423.00	\$ 47.00
1308990	ETQ 90006366 SILLA PARA ALUMNO	\$ 469.99	\$ 422.99	\$ 47.00
1308991	ETQ 90006367 SILLA PARA ALUMNO	\$ 469.99	\$ 422.99	\$ 47.00
1308992	ETQ 90006368 SILLA PARA ALUMNO	\$ 469.99	\$ 422.99	\$ 47.00
1308993	ETQ 90006369 SILLA PARA ALUMNO	\$ 469.99	\$ 422.99	\$ 47.00
1308994	ETQ 90006370 SILLA PARA ALUMNO	\$ 469.99	\$ 422.99	\$ 47.00
1308995	ETQ 90006414 SILLA PARA ALUMNO	\$ 470.00	\$ 423.00	\$ 47.00
1308996	ETQ 90006415 SILLA PARA ALUMNO	\$ 470.00	\$ 423.00	\$ 47.00
1308997	ETQ 90006416 SILLA PARA ALUMNO	\$ 470.00	\$ 423.00	\$ 47.00
1308998	ETQ 90006371 SILLA PARA ALUMNO	\$ 469.99	\$ 422.99	\$ 47.00
1308999	ETQ 90006372 SILLA PARA ALUMNO	\$ 469.99	\$ 422.99	\$ 47.00
1309000	ETQ 90006417 SILLA PARA ALUMNO	\$ 470.00	\$ 423.00	\$ 47.00
1309001	ETQ 90006373 SILLA PARA ALUMNO	\$ 469.99	\$ 422.99	\$ 47.00
1309002	ETQ 90006418 SILLA PARA ALUMNO	\$ 470.00	\$ 423.00	\$ 47.00
1309003	ETQ 90006374 SILLA PARA ALUMNO	\$ 469.99	\$ 422.99	\$ 47.00
1309004	ETQ 90006419 SILLA PARA ALUMNO	\$ 470.00	\$ 423.00	\$ 47.00
1309005	ETQ 90006375 SILLA PARA ALUMNO	\$ 469.99	\$ 422.99	\$ 47.00
1309006	ETQ 90006420 SILLA PARA ALUMNO	\$ 470.00	\$ 423.00	\$ 47.00
1309007	ETQ 90006421 SILLA PARA ALUMNO	\$ 470.00	\$ 423.00	\$ 47.00
1309008	ETQ 90006422 SILLA PARA ALUMNO	\$ 470.00	\$ 423.00	\$ 47.00
1309009	ETQ 90006423 SILLA PARA ALUMNO	\$ 470.00	\$ 423.00	\$ 47.00
1309010	ETQ 90006376 SILLA PARA ALUMNO	\$ 469.99	\$ 422.99	\$ 47.00
1309011	ETQ 90006377 SILLA PARA ALUMNO	\$ 469.99	\$ 422.99	\$ 47.00
1309012	ETQ 90006378 SILLA PARA ALUMNO	\$ 469.99	\$ 422.99	\$ 47.00
1309013	ETQ 90006379 SILLA PARA ALUMNO	\$ 469.99	\$ 422.99	\$ 47.00
1309014	ETQ 90006380 LAP TOP	\$ 469.99	\$ 422.99	\$ 47.00

Informe Financiero al Primer Trimestre 01 de enero al 31 de marzo 2024
Ente Público: Poder Ejecutivo del Estado de Zacatecas
Relación de Bienes en Comodato que componen el Patrimonio
(Pesos)

Código	Descripción del Bien	Valor Histórico	Depreciación Acumulada	Valor en libros
1309015	ETQ 90006381 SILLA PARA ALUMNO	\$ 469.99	\$ 422.99	\$ 47.00
1309016	ETQ 90006382 SILLA PARA ALUMNO	\$ 469.99	\$ 422.99	\$ 47.00
1309017	ETQ 90006383 SILLA PARA ALUMNO	\$ 469.99	\$ 422.99	\$ 47.00
1309018	ETQ 90006384 SILLA PARA ALUMNO	\$ 469.99	\$ 422.99	\$ 47.00
1309019	ETQ 90006385 LAP TOP	\$ 470.01	\$ 423.00	\$ 47.01
1309020	ETQ 90006046 SILLA PARA ALUMNO	\$ 470.01	\$ 423.00	\$ 47.01
1309021	ETQ 90006047 SILLA PARA ALUMNO	\$ 470.02	\$ 423.01	\$ 47.01
1309022	ETQ 90006048 SILLA PARA ALUMNO	\$ 470.00	\$ 423.00	\$ 47.00
1309023	ETQ 90006049 SILLA PARA ALUMNO	\$ 470.02	\$ 423.01	\$ 47.01
1309024	ETQ 90006166 SILLA PARA ALUMNO	\$ 470.02	\$ 423.01	\$ 47.01
1309025	ETQ 90006167 SILLA PARA ALUMNO	\$ 471.00	\$ 423.90	\$ 47.10
1309026	ETQ 90006168 SILLA PARA ALUMNO	\$ 470.97	\$ 423.87	\$ 47.10
1309027	ETQ 90006169 SILLA PARA ALUMNO	\$ 470.17	\$ 423.15	\$ 47.02
1309028	ETQ 90005803 SILLA PARA ALUMNO	\$ 470.17	\$ 423.15	\$ 47.02
1309029	ETQ 90005808 SILLA PARA ALUMNO	\$ 470.17	\$ 423.15	\$ 47.02
1309030	ETQ 90005813 SILLA PARA ALUMNO	\$ 470.17	\$ 423.15	\$ 47.02
1309031	ETQ 90005828 REMOLQUE CASETA TIPO SHELTER MOVIL	\$ 470.17	\$ 423.15	\$ 47.02
1309032	ETQ 90006296 CPU	\$ 470.97	\$ 423.87	\$ 47.10
1309033	ETQ 90006480 MESA INFANTIL	\$ 522.00	\$ 469.80	\$ 52.20
1309034	ETQ 90006481 MESA INFANTIL	\$ 522.00	\$ 469.80	\$ 52.20
1309035	ETQ 90006482 MESA INFANTIL	\$ 522.00	\$ 469.80	\$ 52.20
1309036	ETQ 90006483 MESA INFANTIL	\$ 522.00	\$ 469.80	\$ 52.20
1309037	ETQ 90006484 MESA INFANTIL	\$ 522.00	\$ 469.80	\$ 52.20
1309038	ETQ 90006485 MESA INFANTIL	\$ 522.00	\$ 469.80	\$ 52.20
1309039	ETQ 90006486 MESA INFANTIL	\$ 522.00	\$ 469.80	\$ 52.20
1309040	ETQ 90006487 MESA INFANTIL	\$ 522.00	\$ 469.80	\$ 52.20
1309041	ETQ 90006488 BAUMANOMETRO	\$ 522.00	\$ 469.80	\$ 52.20
1309042	ETQ 90006489 BAUMANOMETRO	\$ 997.60	\$ 897.84	\$ 99.76
1309043	ETQ 90006490 BAUMANOMETRO	\$ 997.60	\$ 897.84	\$ 99.76
1309044	ETQ 90006491 BAUMANOMETRO	\$ 997.60	\$ 897.84	\$ 99.76
1309045	ETQ 90006492 BAUMANOMETRO	\$ 997.60	\$ 897.84	\$ 99.76
1309046	ETQ 90006493 BAUMANOMETRO	\$ 997.60	\$ 897.84	\$ 99.76
1309047	ETQ 90006494 BAUMANOMETRO	\$ 997.60	\$ 897.84	\$ 99.76
1309048	ETQ 90006495 BAUMANOMETRO	\$ 997.60	\$ 897.84	\$ 99.76
1309049	ETQ 90006496 BAUMANOMETRO	\$ 997.60	\$ 897.84	\$ 99.76
1309050	ETQ 90006497 BAUMANOMETRO	\$ 997.60	\$ 897.84	\$ 99.76
1309051	ETQ 90006498 BANCO PARA SENTARSE	\$ 997.60	\$ 897.84	\$ 99.76
1309052	ETQ 90006499 BANCO PARA SENTARSE	\$ 243.60	\$ 193.66	\$ 49.94
1309053	ETQ 90006500 BANCO PARA SENTARSE	\$ 243.60	\$ 193.66	\$ 49.94
1309054	ETQ 90006501 BANCO PARA SENTARSE	\$ 243.60	\$ 193.66	\$ 49.94
1309055	ETQ 90006502 BANCO PARA SENTARSE	\$ 243.60	\$ 193.66	\$ 49.94

Informe Financiero al Primer Trimestre 01 de enero al 31 de marzo 2024
Ente Público: Poder Ejecutivo del Estado de Zacatecas
Relación de Bienes en Comodato que componen el Patrimonio
(Pesos)

Código	Descripción del Bien	Valor Histórico	Depreciación Acumulada	Valor en libros
1309056	ETQ 90006503 BANCO PARA SENTARSE	\$ 243.60	\$ 193.66	\$ 49.94
1309057	ETQ 90006504 BANCO PARA SENTARSE	\$ 243.60	\$ 193.66	\$ 49.94
1309058	ETQ 90006505 BANCO PARA SENTARSE	\$ 243.60	\$ 193.66	\$ 49.94
1309059	ETQ 90006506 BANCO PARA SENTARSE	\$ 243.60	\$ 193.66	\$ 49.94
1309060	ETQ 90006507 BANCO PARA SENTARSE	\$ 243.60	\$ 193.66	\$ 49.94
1309061	ETQ 90006508 BANCO PARA SENTARSE	\$ 243.60	\$ 193.66	\$ 49.94
1309062	ETQ 90006509 BANCO PARA SENTARSE	\$ 243.60	\$ 193.66	\$ 49.94
1309063	ETQ 90006510 BANCO PARA SENTARSE	\$ 243.60	\$ 193.66	\$ 49.94
1309064	ETQ 90006511 BANCO PARA SENTARSE	\$ 243.60	\$ 193.66	\$ 49.94
1309065	ETQ 90006512 BANCO PARA SENTARSE	\$ 243.60	\$ 193.66	\$ 49.94
1309066	ETQ 90006513 BANCO PARA SENTARSE	\$ 243.60	\$ 193.66	\$ 49.94
1309067	ETQ 90006514 BANCO PARA SENTARSE	\$ 243.60	\$ 193.66	\$ 49.94
1309068	ETQ 90006515 BANCO PARA SENTARSE	\$ 243.60	\$ 193.66	\$ 49.94
1309069	ETQ 90006516 BANCO PARA SENTARSE	\$ 243.60	\$ 193.66	\$ 49.94
1309070	ETQ 90006517 BANCO PARA SENTARSE	\$ 243.60	\$ 193.66	\$ 49.94
1309071	ETQ 90006518 BANCO PARA SENTARSE	\$ 243.60	\$ 193.66	\$ 49.94
1309072	ETQ 90006519 BANCO PARA SENTARSE	\$ 243.60	\$ 193.66	\$ 49.94
1309073	ETQ 90006520 BANCO PARA SENTARSE	\$ 243.60	\$ 193.66	\$ 49.94
1309074	ETQ 90006521 BANCO PARA SENTARSE	\$ 243.60	\$ 193.66	\$ 49.94
1309075	ETQ 90006522 BANCO PARA SENTARSE	\$ 243.60	\$ 193.66	\$ 49.94
1309076	ETQ 90006523 MONITOR	\$ 243.60	\$ 193.66	\$ 49.94
1309077	ETQ 90006524 BANCO PARA SENTARSE	\$ 243.60	\$ 193.66	\$ 49.94
1309078	ETQ 90006525 CPU	\$ 243.60	\$ 193.66	\$ 49.94
1309079	ETQ 90006526 BANCO PARA SENTARSE	\$ 243.60	\$ 193.66	\$ 49.94
1309080	ETQ 90006527 BANCO PARA SENTARSE	\$ 243.60	\$ 193.66	\$ 49.94
1309081	ETQ 90006528 BANCO PARA SENTARSE	\$ 243.60	\$ 193.66	\$ 49.94
1309082	ETQ 90006529 BANCO PARA SENTARSE	\$ 243.60	\$ 193.66	\$ 49.94
1309083	ETQ 90006530 BANCO PARA SENTARSE	\$ 243.60	\$ 193.66	\$ 49.94
1309084	ETQ 90006531 BANCO PARA SENTARSE	\$ 243.60	\$ 193.66	\$ 49.94
1309085	ETQ 90006532 BANCO PARA SENTARSE	\$ 243.60	\$ 193.66	\$ 49.94
1309086	ETQ 90006533 BANCO PARA SENTARSE	\$ 243.60	\$ 193.66	\$ 49.94
1309087	ETQ 90006534 BANCO PARA SENTARSE	\$ 243.60	\$ 193.66	\$ 49.94
1309088	ETQ 90006535 BANCO PARA SENTARSE	\$ 243.60	\$ 193.66	\$ 49.94
1309089	ETQ 90006536 BANCO PARA SENTARSE	\$ 243.60	\$ 193.66	\$ 49.94
1309090	ETQ 90006537 BANCO PARA SENTARSE	\$ 243.60	\$ 193.66	\$ 49.94
1309091	ETQ 90006538 BANCO PARA SENTARSE	\$ 243.60	\$ 193.66	\$ 49.94
1309092	ETQ 90006539 BANCO PARA SENTARSE	\$ 243.60	\$ 193.66	\$ 49.94
1309093	ETQ 90006540 BANCO PARA SENTARSE	\$ 243.60	\$ 193.66	\$ 49.94
1309094	ETQ 90006541 BANCO PARA SENTARSE	\$ 243.60	\$ 193.66	\$ 49.94
1309095	ETQ 90006542 BANCO PARA SENTARSE	\$ 243.60	\$ 193.66	\$ 49.94
1309096	ETQ 90006543 BANCO PARA SENTARSE	\$ 243.60	\$ 193.66	\$ 49.94

Informe Financiero al Primer Trimestre 01 de enero al 31 de marzo 2024
Ente Público: Poder Ejecutivo del Estado de Zacatecas
Relación de Bienes en Comodato que componen el Patrimonio
(Pesos)

Código	Descripción del Bien	Valor Histórico	Depreciación Acumulada	Valor en libros
1309097	ETQ 90006544 BANCO PARA SENTARSE	\$ 243.60	\$ 193.66	\$ 49.94
1309098	ETQ 90006545 BANCO PARA SENTARSE	\$ 243.60	\$ 193.66	\$ 49.94
1309099	ETQ 90006546 BANCO PARA SENTARSE	\$ 243.60	\$ 193.66	\$ 49.94
1309100	ETQ 90006547 BANCO PARA SENTARSE	\$ 243.60	\$ 193.66	\$ 49.94
1309101	ETQ 90006548 BANCO PARA SENTARSE	\$ 243.60	\$ 193.66	\$ 49.94
1309102	ETQ 90006549 BANCO PARA SENTARSE	\$ 243.60	\$ 193.66	\$ 49.94
1309103	ETQ 90006550 BANCO PARA SENTARSE	\$ 243.60	\$ 193.66	\$ 49.94
1309104	ETQ 90006551 BANCO PARA SENTARSE	\$ 243.60	\$ 193.66	\$ 49.94
1309105	ETQ 90006552 BANCO PARA SENTARSE	\$ 243.60	\$ 193.66	\$ 49.94
1309106	ETQ 90006553 BANCO PARA SENTARSE	\$ 243.60	\$ 193.66	\$ 49.94
1309107	ETQ 90006554 MONITOR	\$ 243.60	\$ 193.66	\$ 49.94
1309108	ETQ 90006555 BANCO PARA SENTARSE	\$ 243.60	\$ 193.66	\$ 49.94
1309109	ETQ 90006556 BANCO PARA SENTARSE	\$ 243.60	\$ 193.66	\$ 49.94
1309110	ETQ 90006557 BANCO PARA SENTARSE	\$ 243.60	\$ 193.66	\$ 49.94
1309111	ETQ 90006558 CPU	\$ 243.60	\$ 193.66	\$ 49.94
1309112	ETQ 90006559 BANCO PARA SENTARSE	\$ 243.60	\$ 193.66	\$ 49.94
1309113	ETQ 90006560 BANCO PARA SENTARSE	\$ 243.60	\$ 193.66	\$ 49.94
1309114	ETQ 90006561 BANCO PARA SENTARSE	\$ 243.60	\$ 193.66	\$ 49.94
1309115	ETQ 90006562 BANCO PARA SENTARSE	\$ 243.60	\$ 193.66	\$ 49.94
1309116	ETQ 90006563 MONITOR	\$ 243.60	\$ 193.66	\$ 49.94
1309117	ETQ 90006564 LICUADORA INDUSTRIAL	\$ 1,978.96	\$ 1,573.27	\$ 405.69
1309118	ETQ 90006565 PROYECTOR BENQ	\$ 7,986.60	\$ 6,349.34	\$ 1,637.26
1309119	ETQ 90006566 LICUADORA INDUSTRIAL	\$ 7,986.60	\$ 6,349.34	\$ 1,637.26
1309120	ETQ 90006567 PARRILLA DE GAS 4 QUEMADORES	\$ 7,986.60	\$ 6,349.34	\$ 1,637.26
1309121	ETQ 90006568 PARRILLA DE GAS 4 QUEMADORES	\$ 2,175.00	\$ 1,729.12	\$ 445.88
1309122	ETQ 90006569 IMPRESORA LASERJET HP	\$ 2,175.00	\$ 1,729.12	\$ 445.88
1309123	ETQ 90006570 MICROSCOPIO MONOCULAR	\$ 3,277.00	\$ 2,949.30	\$ 327.70
1309124	ETQ 90006571 MICROSCOPIO MONOCULAR	\$ 3,277.00	\$ 2,949.30	\$ 327.70
1309125	ETQ 90006572 MICROSCOPIO MONOCULAR	\$ 3,277.00	\$ 2,949.30	\$ 327.70
1309126	ETQ 90006573 MICROSCOPIO MONOCULAR	\$ 3,277.00	\$ 2,949.30	\$ 327.70
1309127	ETQ 90006574 MICROSCOPIO MONOCULAR	\$ 3,277.00	\$ 2,949.30	\$ 327.70
1309128	ETQ 90006575 MICROSCOPIO MONOCULAR	\$ 3,277.00	\$ 2,949.30	\$ 327.70
1309129	ETQ 90006576 MICROSCOPIO MONOCULAR	\$ 3,277.00	\$ 2,949.30	\$ 327.70
1309130	ETQ 90006577 MICROSCOPIO MONOCULAR	\$ 3,277.00	\$ 2,949.30	\$ 327.70
1309131	ETQ 90006578 CENTIFUGA	\$ 3,277.00	\$ 2,949.30	\$ 327.70
1309132	ETQ 90006579 BAÑO MARIA	\$ 5,813.92	\$ 5,232.52	\$ 581.40
1309133	ETQ 90006580 BAÑO MARIA	\$ 2,528.80	\$ 2,275.92	\$ 252.88
1309134	ETQ 90006581 IMPRESORA	\$ 2,528.80	\$ 2,275.92	\$ 252.88
1309135	ETQ 90006582 SILLA DE PALETA	\$ 464.00	\$ 417.60	\$ 46.40
1309136	ETQ 90006583 SILLA DE PALETA	\$ 464.00	\$ 417.60	\$ 46.40
1309137	ETQ 90006584 SILLA DE PALETA	\$ 464.00	\$ 417.60	\$ 46.40

Informe Financiero al Primer Trimestre 01 de enero al 31 de marzo 2024
Ente Público: Poder Ejecutivo del Estado de Zacatecas
Relación de Bienes en Comodato que componen el Patrimonio
(Pesos)

Código	Descripción del Bien	Valor Histórico	Depreciación Acumulada	Valor en libros
1309138	ETQ 90006585 SILLA DE PALETA	\$ 464.00	\$ 417.60	\$ 46.40
1309139	ETQ 90006586 SILLA DE PALETA	\$ 464.00	\$ 417.60	\$ 46.40
1309140	ETQ 90006587 SILLA DE PALETA	\$ 464.00	\$ 417.60	\$ 46.40
1309141	ETQ 90006588 SILLA DE PALETA	\$ 464.00	\$ 417.60	\$ 46.40
1309142	ETQ 90006589 SILLA DE PALETA	\$ 464.00	\$ 417.60	\$ 46.40
1309143	ETQ 90006590 SILLA DE PALETA	\$ 464.00	\$ 417.60	\$ 46.40
1309144	ETQ 90006591 SILLA DE PALETA	\$ 464.00	\$ 417.60	\$ 46.40
1309145	ETQ 90006592 SILLA DE PALETA	\$ 464.00	\$ 417.60	\$ 46.40
1309146	ETQ 90006593 SILLA DE PALETA	\$ 464.00	\$ 417.60	\$ 46.40
1309147	ETQ 90006594 SILLA DE PALETA	\$ 464.00	\$ 417.60	\$ 46.40
1309148	ETQ 90006595 SILLA DE PALETA	\$ 464.00	\$ 417.60	\$ 46.40
1309149	ETQ 90006596 SILLA DE PALETA	\$ 464.00	\$ 417.60	\$ 46.40
1309150	ETQ 90006597 SILLA DE PALETA	\$ 464.00	\$ 417.60	\$ 46.40
1309151	ETQ 90006598 SILLA DE PALETA	\$ 464.00	\$ 417.60	\$ 46.40
1309152	ETQ 90006599 SILLA DE PALETA	\$ 464.00	\$ 417.60	\$ 46.40
1309153	ETQ 90006601 SILLA DE PALETA	\$ 464.00	\$ 417.60	\$ 46.40
1309154	ETQ 90006600 SILLA DE PALETA	\$ 464.00	\$ 417.60	\$ 46.40
1309155	ETQ 90006602 SILLA DE PALETA	\$ 464.00	\$ 417.60	\$ 46.40
1309156	ETQ 90006603 SILLA DE PALETA	\$ 464.00	\$ 417.60	\$ 46.40
1309157	ETQ 90006604 SILLA DE PALETA	\$ 464.00	\$ 417.60	\$ 46.40
1309158	ETQ 90006605 SILLA DE PALETA	\$ 464.00	\$ 417.60	\$ 46.40
1309159	ETQ 90006606 SILLA DE PALETA	\$ 464.00	\$ 417.60	\$ 46.40
1309160	ETQ 90006607 SILLA DE PALETA	\$ 464.00	\$ 417.60	\$ 46.40
1309161	ETQ 90006608 SILLA DE PALETA	\$ 464.00	\$ 417.60	\$ 46.40
1309162	ETQ 90006609 SILLA CON PALETA	\$ 464.00	\$ 417.60	\$ 46.40
1309163	ETQ 90006682 SILLA DE PALETA	\$ 464.00	\$ 417.60	\$ 46.40
1309164	ETQ 90006610 SILLA DE PALETA	\$ 464.00	\$ 417.60	\$ 46.40
1309165	ETQ 90006611 SILLA DE PALETA	\$ 464.00	\$ 417.60	\$ 46.40
1309166	ETQ 90006612 SILLA DE PALETA	\$ 464.00	\$ 417.60	\$ 46.40
1309167	ETQ 90006613 SILLA CON PALETA	\$ 464.00	\$ 417.60	\$ 46.40
1309168	ETQ 90006683 SILLA DE PALETA	\$ 464.00	\$ 417.60	\$ 46.40
1309169	ETQ 90006614 SILLA DE PALETA	\$ 464.00	\$ 417.60	\$ 46.40
1309170	ETQ 90006615 SILLA DE PALETA	\$ 464.00	\$ 417.60	\$ 46.40
1309171	ETQ 90006616 SILLA CON PALETA	\$ 464.00	\$ 417.60	\$ 46.40
1309172	ETQ 90006684 SILLA DE PALETA	\$ 464.00	\$ 417.60	\$ 46.40
1309173	ETQ 90006617 SILLA CON PALETA	\$ 464.00	\$ 417.60	\$ 46.40
1309174	ETQ 90006685 SILLA DE PALETA	\$ 464.00	\$ 417.60	\$ 46.40
1309175	ETQ 90006618 SILLA CON PALETA	\$ 464.00	\$ 417.60	\$ 46.40
1309176	ETQ 90006686 SILLA DE PALETA	\$ 464.00	\$ 417.60	\$ 46.40
1309177	ETQ 90006619 SILLA CON PALETA	\$ 464.00	\$ 417.60	\$ 46.40
1309178	ETQ 90006687 SILLA DE PALETA	\$ 464.00	\$ 417.60	\$ 46.40

Informe Financiero al Primer Trimestre 01 de enero al 31 de marzo 2024
Ente Público: Poder Ejecutivo del Estado de Zacatecas
Relación de Bienes en Comodato que componen el Patrimonio
(Pesos)

Código	Descripción del Bien	Valor Histórico	Depreciación Acumulada	Valor en libros
1309179	ETQ 90006620 SILLA CON PALETA	\$ 464.00	\$ 417.60	\$ 46.40
1309180	ETQ 90006688 SILLA DE PALETA	\$ 464.00	\$ 417.60	\$ 46.40
1309181	ETQ 90006621 SILLA CON PALETA	\$ 464.00	\$ 417.60	\$ 46.40
1309182	ETQ 90006689 SILLA CON PALETA	\$ 464.00	\$ 417.60	\$ 46.40
1309183	ETQ 90006690 SILLA CON PALETA	\$ 464.00	\$ 417.60	\$ 46.40
1309184	ETQ 90006691 SILLA CON PALETA	\$ 464.00	\$ 417.60	\$ 46.40
1309185	ETQ 90006692 SILLA CON PALETA	\$ 464.00	\$ 417.60	\$ 46.40
1309186	ETQ 90006693 SILLA CON PALETA	\$ 464.00	\$ 417.60	\$ 46.40
1309187	ETQ 90006694 SILLA CON PALETA	\$ 464.00	\$ 417.60	\$ 46.40
1309188	ETQ 90006695 SILLA CON PALETA	\$ 464.00	\$ 417.60	\$ 46.40
1309189	ETQ 90006696 SILLA CON PALETA	\$ 464.00	\$ 417.60	\$ 46.40
1309190	ETQ 90006697 SILLA CON PALETA	\$ 464.00	\$ 417.60	\$ 46.40
1309191	ETQ 90006698 SILLA CON PALETA	\$ 464.00	\$ 417.60	\$ 46.40
1309192	ETQ 90006699 SILLA CON PALETA	\$ 464.00	\$ 417.60	\$ 46.40
1309193	ETQ 90006700 SILLA CON PALETA	\$ 464.00	\$ 417.60	\$ 46.40
1309194	ETQ 90006701 SILLA CON PALETA	\$ 464.00	\$ 417.60	\$ 46.40
1309195	ETQ 90006702 SILLA CON PALETA	\$ 464.00	\$ 417.60	\$ 46.40
1309196	ETQ 90006703 SILLA CON PALETA	\$ 464.00	\$ 417.60	\$ 46.40
1309197	ETQ 90006704 SILLA CON PALETA	\$ 464.00	\$ 417.60	\$ 46.40
1309198	ETQ 90006705 SILLA CON PALETA	\$ 464.00	\$ 417.60	\$ 46.40
1309199	ETQ 90006706 SILLA CON PALETA	\$ 464.00	\$ 417.60	\$ 46.40
1309200	ETQ 90006707 SILLA CON PALETA	\$ 464.00	\$ 417.60	\$ 46.40
1309201	ETQ 90006708 SILLA CON PALETA	\$ 464.00	\$ 417.60	\$ 46.40
1309202	ETQ 90006709 SILLA CON PALETA	\$ 464.00	\$ 417.60	\$ 46.40
1309203	ETQ 90006710 SILLA CON PALETA	\$ 464.00	\$ 417.60	\$ 46.40
1309204	ETQ 90006711 SILLA CON PALETA	\$ 464.00	\$ 417.60	\$ 46.40
1309205	ETQ 90006712 SILLA CON PALETA	\$ 464.00	\$ 417.60	\$ 46.40
1309206	ETQ 90006713 SILLA CON PALETA	\$ 464.00	\$ 417.60	\$ 46.40
1309207	ETQ 90006714 SILLA CON PALETA	\$ 464.00	\$ 417.60	\$ 46.40
1309208	ETQ 90006715 SILLA CON PALETA	\$ 464.00	\$ 417.60	\$ 46.40
1309209	ETQ 90006716 SILLA CON PALETA	\$ 464.00	\$ 417.60	\$ 46.40
1309210	ETQ 90006717 SILLA CON PALETA	\$ 464.00	\$ 417.60	\$ 46.40
1309211	ETQ 90006718 SILLA DE PALETA	\$ 464.00	\$ 417.60	\$ 46.40
1309212	ETQ 90006622 SILLA DE PALETA	\$ 464.00	\$ 417.60	\$ 46.40
1309213	ETQ 90006623 SILLA DE PALETA	\$ 464.00	\$ 417.60	\$ 46.40
1309214	ETQ 90006624 SILLA DE PALETA	\$ 464.00	\$ 417.60	\$ 46.40
1309215	ETQ 90006625 SILLA DE PALETA	\$ 464.00	\$ 417.60	\$ 46.40
1309216	ETQ 90006626 SILLA DE PALETA	\$ 464.00	\$ 417.60	\$ 46.40
1309217	ETQ 90006627 SILLA DE PALETA	\$ 464.00	\$ 417.60	\$ 46.40
1309218	ETQ 90006628 SILLA DE PALETA	\$ 464.00	\$ 417.60	\$ 46.40
1309219	ETQ 90006629 SILLA DE PALETA	\$ 464.00	\$ 417.60	\$ 46.40

Informe Financiero al Primer Trimestre 01 de enero al 31 de marzo 2024
Ente Público: Poder Ejecutivo del Estado de Zacatecas
Relación de Bienes en Comodato que componen el Patrimonio
(Pesos)

Código	Descripción del Bien	Valor Histórico	Depreciación Acumulada	Valor en libros
1309220	ETQ 90006630 SILLA DE PALETA	\$ 464.00	\$ 417.60	\$ 46.40
1309221	ETQ 90006631 SILLA DE PALETA	\$ 464.00	\$ 417.60	\$ 46.40
1309222	ETQ 90006632 SILLA DE PALETA	\$ 464.00	\$ 417.60	\$ 46.40
1309223	ETQ 90006633 SILLA DE PALETA	\$ 464.00	\$ 417.60	\$ 46.40
1309224	ETQ 90006634 SILLA DE PALETA	\$ 464.00	\$ 417.60	\$ 46.40
1309225	ETQ 90006635 SILLA DE PALETA	\$ 464.00	\$ 417.60	\$ 46.40
1309226	ETQ 90006636 SILLA DE PALETA	\$ 464.00	\$ 417.60	\$ 46.40
1309227	ETQ 90006637 SILLA DE PALETA	\$ 464.00	\$ 417.60	\$ 46.40
1309228	ETQ 90006638 SILLA DE PALETA	\$ 464.00	\$ 417.60	\$ 46.40
1309229	ETQ 90006639 SILLA DE PALETA	\$ 464.00	\$ 417.60	\$ 46.40
1309230	ETQ 90006640 SILLA DE PALETA	\$ 464.00	\$ 417.60	\$ 46.40
1309231	ETQ 90006641 SILLA DE PALETA	\$ 464.00	\$ 417.60	\$ 46.40
1309232	ETQ 90006642 SILLA CON PALETA	\$ 464.00	\$ 417.60	\$ 46.40
1309233	ETQ 90006719 SILLA CON PALETA	\$ 464.00	\$ 417.60	\$ 46.40
1309234	ETQ 90006720 SILLA CON PALETA	\$ 464.00	\$ 417.60	\$ 46.40
1309235	ETQ 90006721 SILLA CON PALETA	\$ 464.00	\$ 417.60	\$ 46.40
1309236	ETQ 90006722 SILLA DE PALETA	\$ 464.00	\$ 417.60	\$ 46.40
1309237	ETQ 90006643 SILLA CON PALETA	\$ 464.00	\$ 417.60	\$ 46.40
1309238	ETQ 90006723 SILLA DE PALETA	\$ 464.00	\$ 417.60	\$ 46.40
1309239	ETQ 90006644 SILLA CON PALETA	\$ 464.00	\$ 417.60	\$ 46.40
1309240	ETQ 90006724 SILLA DE PALETA	\$ 464.00	\$ 417.60	\$ 46.40
1309241	ETQ 90006645 SILLA CON PALETA	\$ 464.00	\$ 417.60	\$ 46.40
1309242	ETQ 90006725 SILLA CON PALETA	\$ 464.00	\$ 417.60	\$ 46.40
1309243	ETQ 90006726 SILLA DE PALETA	\$ 464.00	\$ 417.60	\$ 46.40
1309244	ETQ 90006646 SILLA CON PALETA	\$ 464.00	\$ 417.60	\$ 46.40
1309245	ETQ 90006727 SILLA DE PALETA	\$ 464.00	\$ 417.60	\$ 46.40
1309246	ETQ 90006647 SILLA CON PALETA	\$ 464.00	\$ 417.60	\$ 46.40
1309247	ETQ 90006728 SILLA DE PALETA	\$ 464.00	\$ 417.60	\$ 46.40
1309248	ETQ 90006648 SILLA CON PALETA	\$ 464.00	\$ 417.60	\$ 46.40
1309249	ETQ 90006729 SILLA DE PALETA	\$ 464.00	\$ 417.60	\$ 46.40
1309250	ETQ 90006649 SILLA CON PALETA	\$ 464.00	\$ 417.60	\$ 46.40
1309251	ETQ 90006730 SILLA DE PALETA	\$ 464.00	\$ 417.60	\$ 46.40
1309252	ETQ 90006650 SILLA CON PALETA	\$ 464.00	\$ 417.60	\$ 46.40
1309253	ETQ 90006731 SILLA DE PALETA	\$ 464.00	\$ 417.60	\$ 46.40
1309254	ETQ 90006651 SILLA CON PALETA	\$ 464.00	\$ 417.60	\$ 46.40
1309255	ETQ 90006732 SILLA CON PALETA	\$ 464.00	\$ 417.60	\$ 46.40
1309256	ETQ 90006733 SILLA CON PALETA	\$ 464.00	\$ 417.60	\$ 46.40
1309257	ETQ 90006734 SILLA CON PALETA	\$ 464.00	\$ 417.60	\$ 46.40
1309258	ETQ 90006735 SILLA CON PALETA	\$ 464.00	\$ 417.60	\$ 46.40
1309259	ETQ 90006736 SILLA CON PALETA	\$ 464.00	\$ 417.60	\$ 46.40
1309260	ETQ 90006737 SILLA DE PALETA	\$ 464.00	\$ 417.60	\$ 46.40

Informe Financiero al Primer Trimestre 01 de enero al 31 de marzo 2024
Ente Público: Poder Ejecutivo del Estado de Zacatecas
Relación de Bienes en Comodato que componen el Patrimonio
(Pesos)

Código	Descripción del Bien	Valor Histórico	Depreciación Acumulada	Valor en libros
1309261	ETQ 90006652 SILLA DE PALETA	\$ 464.00	\$ 417.60	\$ 46.40
1309262	ETQ 90006653 SILLA CON PALETA	\$ 464.00	\$ 417.60	\$ 46.40
1309263	ETQ 90006738 SILLA CON PALETA	\$ 464.00	\$ 417.60	\$ 46.40
1309264	ETQ 90006739 SILLA CON PALETA	\$ 464.00	\$ 417.60	\$ 46.40
1309265	ETQ 90006740 SILLA DE PALETA	\$ 464.00	\$ 417.60	\$ 46.40
1309266	ETQ 90006654 SILLA CON PALETA	\$ 464.00	\$ 417.60	\$ 46.40
1309267	ETQ 90006741 SILLA DE PALETA	\$ 464.00	\$ 417.60	\$ 46.40
1309268	ETQ 90006655 SILLA CON PALETA	\$ 464.00	\$ 417.60	\$ 46.40
1309269	ETQ 90006742 SILLA DE PALETA	\$ 464.00	\$ 417.60	\$ 46.40
1309270	ETQ 90006656 SILLA DE PALETA	\$ 464.00	\$ 417.60	\$ 46.40
1309271	ETQ 90006657 SILLA DE PALETA	\$ 464.00	\$ 417.60	\$ 46.40
1309272	ETQ 90006658 SILLA DE PALETA	\$ 464.00	\$ 417.60	\$ 46.40
1309273	ETQ 90006659 SILLA DE PALETA	\$ 464.00	\$ 417.60	\$ 46.40
1309274	ETQ 90006660 SILLA DE PALETA	\$ 464.00	\$ 417.60	\$ 46.40
1309275	ETQ 90006661 IMPRESORA LASER JET	\$ 464.00	\$ 417.60	\$ 46.40
1309276	ETQ 90006662 SILLA DE PALETA	\$ 464.00	\$ 417.60	\$ 46.40
1309277	ETQ 90006663 SILLA DE PALETA	\$ 464.82	\$ 418.33	\$ 46.49
1309278	ETQ 90006664 SILLA DE PALETA	\$ 464.00	\$ 417.60	\$ 46.40
1309279	ETQ 90006665 SILLA DE PALETA	\$ 464.00	\$ 417.60	\$ 46.40
1309280	ETQ 90006666 SILLA DE PALETA	\$ 464.00	\$ 417.60	\$ 46.40
1309281	ETQ 90006667 SILLA DE PALETA	\$ 464.00	\$ 417.60	\$ 46.40
1309282	ETQ 90006668 SILLA DE PALETA	\$ 464.00	\$ 417.60	\$ 46.40
1309283	ETQ 90006669 SILLA DE PALETA	\$ 464.00	\$ 417.60	\$ 46.40
1309284	ETQ 90006670 SILLA DE PALETA	\$ 464.00	\$ 417.60	\$ 46.40
1309285	ETQ 90006671 SILLA DE PALETA	\$ 464.00	\$ 417.60	\$ 46.40
1309286	ETQ 90006672 SILLA DE PALETA	\$ 464.00	\$ 417.60	\$ 46.40
1309287	ETQ 90006673 SILLA DE PALETA	\$ 464.00	\$ 417.60	\$ 46.40
1309288	ETQ 90006674 SILLA DE PALETA	\$ 464.00	\$ 417.60	\$ 46.40
1309289	ETQ 90006675 SILLA CON PALETA	\$ 464.00	\$ 417.60	\$ 46.40
1309290	ETQ 90006743 SILLA CON PALETA	\$ 464.00	\$ 417.60	\$ 46.40
1309291	ETQ 90006744 SILLA CON PALETA	\$ 464.00	\$ 417.60	\$ 46.40
1309292	ETQ 90006745 SILLA CON PALETA	\$ 464.00	\$ 417.60	\$ 46.40
1309293	ETQ 90006746 SILLA CON PALETA	\$ 464.00	\$ 417.60	\$ 46.40
1309294	ETQ 90006747 SILLA CON PALETA	\$ 464.00	\$ 417.60	\$ 46.40
1309295	ETQ 90006748 SILLA CON PALETA	\$ 464.00	\$ 417.60	\$ 46.40
1309296	ETQ 90006749 SILLA CON PALETA	\$ 464.00	\$ 417.60	\$ 46.40
1309297	ETQ 90006750 SILLA CON PALETA	\$ 464.00	\$ 417.60	\$ 46.40
1309298	ETQ 90006751 SILLA CON PALETA	\$ 464.00	\$ 417.60	\$ 46.40
1309299	ETQ 90006752 SILLA CON PALETA	\$ 464.00	\$ 417.60	\$ 46.40
1309300	ETQ 90006753 SILLA CON PALETA	\$ 464.00	\$ 417.60	\$ 46.40
1309301	ETQ 90006754 SILLA CON PALETA	\$ 464.00	\$ 417.60	\$ 46.40

Informe Financiero al Primer Trimestre 01 de enero al 31 de marzo 2024
Ente Público: Poder Ejecutivo del Estado de Zacatecas
Relación de Bienes en Comodato que componen el Patrimonio
(Pesos)

Código	Descripción del Bien	Valor Histórico	Depreciación Acumulada	Valor en libros
1309302	ETQ 90006755 SILLA CON PALETA	\$ 464.00	\$ 417.60	\$ 46.40
1309303	ETQ 90006756 SILLA CON PALETA	\$ 464.00	\$ 417.60	\$ 46.40
1309304	ETQ 90006757 SILLA DE PALETA	\$ 464.00	\$ 417.60	\$ 46.40
1309305	ETQ 90006676 SILLA CON PALETA	\$ 464.00	\$ 417.60	\$ 46.40
1309306	ETQ 90006758 SILLA DE PALETA	\$ 464.00	\$ 417.60	\$ 46.40
1309307	ETQ 90006678 SILLA CON PALETA	\$ 464.00	\$ 417.60	\$ 46.40
1309308	ETQ 90006759 SILLA DE PALETA	\$ 464.00	\$ 417.60	\$ 46.40
1309309	ETQ 90006679 SILLA CON PALETA	\$ 464.00	\$ 417.60	\$ 46.40
1309310	ETQ 90006760 SILLA DE PALETA	\$ 464.00	\$ 417.60	\$ 46.40
1309311	ETQ 90006680 SILLA CON PALETA	\$ 464.00	\$ 417.60	\$ 46.40
1309312	ETQ 90006761 SILLA CON PALETA	\$ 464.00	\$ 417.60	\$ 46.40
1309313	ETQ 90006762 SILLA DE PALETA	\$ 464.00	\$ 417.60	\$ 46.40
1309314	ETQ 90006681 SILLA CON PALETA	\$ 464.00	\$ 417.60	\$ 46.40
1309315	ETQ 90006763 SILLA CON PALETA	\$ 464.00	\$ 417.60	\$ 46.40
1309316	ETQ 90006764 SILLA CON PALETA	\$ 464.00	\$ 417.60	\$ 46.40
1309317	ETQ 90006765 SILLA CON PALETA	\$ 464.00	\$ 417.60	\$ 46.40
1309318	ETQ 90006766 SILLA CON PALETA	\$ 464.00	\$ 417.60	\$ 46.40
1309319	ETQ 90006767 SILLA CON PALETA	\$ 464.00	\$ 417.60	\$ 46.40
1309320	ETQ 90006768 SILLA CON PALETA	\$ 464.00	\$ 417.60	\$ 46.40
1309321	ETQ 90006769 SILLA CON PALETA	\$ 464.00	\$ 417.60	\$ 46.40
1309322	ETQ 90006770 SILLA DE PALETA	\$ 464.00	\$ 417.60	\$ 46.40
1309323	ETQ 90006677 SILLA CON PALETA	\$ 464.00	\$ 417.60	\$ 46.40
1309324	ETQ 90006771 SILLA CON PALETA	\$ 464.00	\$ 417.60	\$ 46.40
1309325	ETQ 90006772 SILLA CON PALETA	\$ 464.00	\$ 417.60	\$ 46.40
1309326	ETQ 90006773 SILLA CON PALETA	\$ 464.00	\$ 417.60	\$ 46.40
1309327	ETQ 90006774 SILLA CON PALETA	\$ 464.00	\$ 417.60	\$ 46.40
1309328	ETQ 90006775 SILLA CON PALETA	\$ 464.00	\$ 417.60	\$ 46.40
1309329	ETQ 90006776 SILLA CON PALETA	\$ 464.00	\$ 417.60	\$ 46.40
1309330	ETQ 90006777 SILLA CON PALETA	\$ 464.00	\$ 417.60	\$ 46.40
1309331	ETQ 90006778 SILLA CON PALETA	\$ 464.00	\$ 417.60	\$ 46.40
1309332	ETQ 90006779 SILLA CON PALETA	\$ 464.00	\$ 417.60	\$ 46.40
1309333	ETQ 90006780 SILLA CON PALETA	\$ 464.00	\$ 417.60	\$ 46.40
1309334	ETQ 90006781 SILLA CON PALETA	\$ 464.00	\$ 417.60	\$ 46.40
1309335	ETQ 90006782 SILLA CON PALETA	\$ 464.00	\$ 417.60	\$ 46.40
1309336	ETQ 90006783 SILLA CON PALETA	\$ 464.00	\$ 417.60	\$ 46.40
1309337	ETQ 90006784 SILLA CON PALETA	\$ 464.00	\$ 417.60	\$ 46.40
1309338	ETQ 90006785 SILLA CON PALETA	\$ 464.00	\$ 417.60	\$ 46.40
1309339	ETQ 90006786 LAPTOP(COMPUTADORA PORTATIL)	\$ 463.18	\$ 416.86	\$ 46.32
1309340	ETQ 90006788 SILLA SECRETARIAL	\$ 729.64	\$ 585.53	\$ 144.11
1309341	ETQ 90006789 SILLA SECRETARIAL	\$ 729.64	\$ 585.53	\$ 144.11
1309342	ETQ 90006790 ANAQUEL TIPO ESQUELETO	\$ 729.64	\$ 585.53	\$ 144.11

Informe Financiero al Primer Trimestre 01 de enero al 31 de marzo 2024
Ente Público: Poder Ejecutivo del Estado de Zacatecas
Relación de Bienes en Comodato que componen el Patrimonio
(Pesos)

Código	Descripción del Bien	Valor Histórico	Depreciación Acumulada	Valor en libros
1309343	ETQ 90006791 ANAQUEL TIPO ESQUELETO	\$ 1,380.40	\$ 1,107.77	\$ 272.63
1309344	ETQ 90006792 CAMA PARA MECANICO	\$ 1,380.40	\$ 1,107.77	\$ 272.63
1309345	ETQ 90006793 SILLA SECRETARIAL	\$ 1,146.08	\$ 919.72	\$ 226.36
1309346	ETQ 90006787 AUTOCLAVE VERTICAL	\$ 729.64	\$ 585.53	\$ 144.11
1309347	ETQ 90006794 AUTOCLAVE VERTICAL	\$ 17,028.80	\$ 15,325.91	\$ 1,702.89
1309348	ETQ 90006795 BALANZA ANALITICA	\$ 17,028.80	\$ 15,325.91	\$ 1,702.89
1309349	ETQ 90006796 BALANZA ANALITICA	\$ 2,378.00	\$ 1,908.34	\$ 469.66
1309350	ETQ 90006797 BALANZA GRANATARIA	\$ 2,378.00	\$ 1,908.34	\$ 469.66
1309351	ETQ 90006798 BALANZA GRANATARIA	\$ 1,201.76	\$ 964.41	\$ 237.35
1309352	ETQ 90006799 BALANZA GRANATARIA	\$ 1,201.76	\$ 964.41	\$ 237.35
1309353	ETQ 90006800 BALANZA GRANATARIA	\$ 1,201.76	\$ 964.41	\$ 237.35
1309354	ETQ 90006801 BALANZA GRANATARIA	\$ 1,201.76	\$ 964.41	\$ 237.35
1309355	ETQ 90006802 BALANZA GRANATARIA	\$ 1,201.76	\$ 964.41	\$ 237.35
1309356	ETQ 90006803 REFRACTOMETRO PORTATIL	\$ 1,201.76	\$ 964.41	\$ 237.35
1309357	ETQ 90006804 REFRACTOMETRO PORTATIL	\$ 2,064.80	\$ 1,657.00	\$ 407.80
1309358	ETQ 90006805 MINIVAN HIACE 15 PAS. A/A T/M	\$ 2,064.80	\$ 1,657.00	\$ 407.80
1309359	ETQ 90006806 PLANCHA INDUSTRIAL	\$ 945.40	\$ 758.68	\$ 186.72
1309360	ETQ 90006807 IMPRESORA	\$ 11,542.00	\$ 9,262.45	\$ 2,279.55
1309361	ETQ 90001321 PIZARRON	\$ 1,368.80	\$ 1,231.92	\$ 136.88
1309362	ETQ 90001322 PIZARRON	\$ 1,368.80	\$ 1,231.92	\$ 136.88
1309363	ETQ 90001323 PIZARRON	\$ 1,368.80	\$ 1,231.92	\$ 136.88
1309364	ETQ 90001324 PIZARRON	\$ 1,368.80	\$ 1,231.92	\$ 136.88
1309365	ETQ 90001325 SILLA DE PALETA	\$ 1,368.80	\$ 1,231.92	\$ 136.88
1309366	ETQ 90001326 SILLA DE PALETA	\$ 504.60	\$ 454.14	\$ 50.46
1309367	ETQ 90001327 SILLA DE PALETA	\$ 504.60	\$ 454.14	\$ 50.46
1309368	ETQ 90001328 PIZARRON	\$ 504.60	\$ 454.14	\$ 50.46
1309369	ETQ 90001329 SILLA DE PALETA	\$ 504.60	\$ 454.14	\$ 50.46
1309370	ETQ 90001330 SILLA DE PALETA	\$ 504.60	\$ 454.14	\$ 50.46
1309371	ETQ 90001331 SILLA DE PALETA	\$ 504.60	\$ 454.14	\$ 50.46
1309372	ETQ 90001332 SILLA DE PALETA	\$ 504.60	\$ 454.14	\$ 50.46
1309373	ETQ 90001333 SILLA DE PALETA	\$ 504.60	\$ 454.14	\$ 50.46
1309374	ETQ 90001334 SILLA DE PALETA	\$ 504.60	\$ 454.14	\$ 50.46
1309375	ETQ 90001335 SILLA DE PALETA	\$ 504.60	\$ 454.14	\$ 50.46
1309376	ETQ 90001336 SILLA DE PALETA	\$ 504.60	\$ 454.14	\$ 50.46
1309377	ETQ 90001337 SILLA DE PALETA	\$ 504.60	\$ 454.14	\$ 50.46
1309378	ETQ 90001338 SILLA DE PALETA	\$ 504.60	\$ 454.14	\$ 50.46
1309379	ETQ 90001339 SILLA DE PALETA	\$ 504.60	\$ 454.14	\$ 50.46
1309380	ETQ 90001340 SILLA DE PALETA	\$ 504.60	\$ 454.14	\$ 50.46
1309381	ETQ 90001341 SILLA DE PALETA	\$ 504.60	\$ 454.14	\$ 50.46
1309382	ETQ 90001342 SILLA DE PALETA	\$ 504.60	\$ 454.14	\$ 50.46
1309383	ETQ 90001343 SILLA DE PALETA	\$ 504.60	\$ 454.14	\$ 50.46

Informe Financiero al Primer Trimestre 01 de enero al 31 de marzo 2024
Ente Público: Poder Ejecutivo del Estado de Zacatecas
Relación de Bienes en Comodato que componen el Patrimonio
(Pesos)

Código	Descripción del Bien	Valor Histórico	Depreciación Acumulada	Valor en libros
1309384	ETQ 90001344 SILLA DE PALETA	\$ 504.60	\$ 454.14	\$ 50.46
1309385	ETQ 90001345 SILLA DE PALETA	\$ 504.60	\$ 454.14	\$ 50.46
1309386	ETQ 90001346 SILLA DE PALETA	\$ 504.60	\$ 454.14	\$ 50.46
1309387	ETQ 90001347 SILLA DE PALETA	\$ 504.60	\$ 454.14	\$ 50.46
1309388	ETQ 90001348 SILLA DE PALETA	\$ 504.60	\$ 454.14	\$ 50.46
1309389	ETQ 90001349 SILLA DE PALETA	\$ 504.60	\$ 454.14	\$ 50.46
1309390	ETQ 90001350 SILLA DE PALETA	\$ 504.60	\$ 454.14	\$ 50.46
1309391	ETQ 90001351 SILLA DE PALETA	\$ 504.60	\$ 454.14	\$ 50.46
1309392	ETQ 90001352 SILLA DE PALETA	\$ 504.60	\$ 454.14	\$ 50.46
1309393	ETQ 90001353 SILLA DE PALETA	\$ 504.60	\$ 454.14	\$ 50.46
1309394	ETQ 90001354 SILLA DE PALETA	\$ 504.60	\$ 454.14	\$ 50.46
1309395	ETQ 90001355 SILLA DE PALETA	\$ 504.60	\$ 454.14	\$ 50.46
1309396	ETQ 90001356 SILLA DE PALETA	\$ 504.60	\$ 454.14	\$ 50.46
1309397	ETQ 90001357 SILLA DE PALETA	\$ 504.60	\$ 454.14	\$ 50.46
1309398	ETQ 90001358 SILLA DE PALETA	\$ 504.60	\$ 454.14	\$ 50.46
1309399	ETQ 90001359 SILLA DE PALETA	\$ 504.60	\$ 454.14	\$ 50.46
1309400	ETQ 90001360 SILLA DE PALETA	\$ 504.60	\$ 454.14	\$ 50.46
1309401	ETQ 90001361 SILLA DE PALETA	\$ 504.60	\$ 454.14	\$ 50.46
1309402	ETQ 90001362 SILLA DE PALETA	\$ 504.60	\$ 454.14	\$ 50.46
1309403	ETQ 90001363 SILLA DE PALETA	\$ 504.60	\$ 454.14	\$ 50.46
1309404	ETQ 90001364 SILLA DE PALETA	\$ 504.60	\$ 454.14	\$ 50.46
1309405	ETQ 90001365 SILLA DE PALETA	\$ 504.60	\$ 454.14	\$ 50.46
1309406	ETQ 90001366 SILLA DE PALETA	\$ 504.60	\$ 454.14	\$ 50.46
1309407	ETQ 90001367 SILLA DE PALETA	\$ 504.60	\$ 454.14	\$ 50.46
1309408	ETQ 90001368 SILLA DE PALETA	\$ 504.60	\$ 454.14	\$ 50.46
1309409	ETQ 90001369 SILLA DE PALETA	\$ 504.60	\$ 454.14	\$ 50.46
1309410	ETQ 90001370 SILLA DE PALETA	\$ 405.17	\$ 364.65	\$ 40.52
1309411	ETQ 90001371 SILLA DE PALETA	\$ 504.60	\$ 454.14	\$ 50.46
1309412	ETQ 90001372 SILLA DE PALETA	\$ 504.60	\$ 454.14	\$ 50.46
1309413	ETQ 90001373 SILLA DE PALETA	\$ 504.60	\$ 454.14	\$ 50.46
1309414	ETQ 90001374 SILLA DE PALETA	\$ 504.60	\$ 454.14	\$ 50.46
1309415	ETQ 90001375 SILLA DE PALETA	\$ 504.60	\$ 454.14	\$ 50.46
1309416	ETQ 90001376 SILLA DE PALETA	\$ 504.60	\$ 454.14	\$ 50.46
1309417	ETQ 90001377 SILLA DE PALETA	\$ 504.60	\$ 454.14	\$ 50.46
1309418	ETQ 90001378 SILLA DE PALETA	\$ 504.60	\$ 454.14	\$ 50.46
1309419	ETQ 90001379 SILLA DE PALETA	\$ 504.60	\$ 454.14	\$ 50.46
1309420	ETQ 90001380 SILLA DE PALETA	\$ 504.60	\$ 454.14	\$ 50.46
1309421	ETQ 90001381 SILLA DE PALETA	\$ 504.60	\$ 454.14	\$ 50.46
1309422	ETQ 90001382 SILLA DE PALETA	\$ 504.60	\$ 454.14	\$ 50.46
1309423	ETQ 90001383 SILLA DE PALETA	\$ 504.60	\$ 454.14	\$ 50.46
1309424	ETQ 90001384 SILLA DE PALETA	\$ 504.60	\$ 454.14	\$ 50.46

Informe Financiero al Primer Trimestre 01 de enero al 31 de marzo 2024
Ente Público: Poder Ejecutivo del Estado de Zacatecas
Relación de Bienes en Comodato que componen el Patrimonio
(Pesos)

Código	Descripción del Bien	Valor Histórico	Depreciación Acumulada	Valor en libros
1309425	ETQ 90001385 SILLA DE PALETA	\$ 504.60	\$ 454.14	\$ 50.46
1309426	ETQ 90001386 SILLA DE PALETA	\$ 504.60	\$ 454.14	\$ 50.46
1309427	ETQ 90001387 SILLA DE PALETA	\$ 504.60	\$ 454.14	\$ 50.46
1309428	ETQ 90001388 SILLA DE PALETA	\$ 504.60	\$ 454.14	\$ 50.46
1309429	ETQ 90001389 SILLA DE PALETA	\$ 504.60	\$ 454.14	\$ 50.46
1309430	ETQ 90001390 SILLA DE PALETA	\$ 504.60	\$ 454.14	\$ 50.46
1309431	ETQ 90001391 SILLA DE PALETA	\$ 504.60	\$ 454.14	\$ 50.46
1309432	ETQ 90001392 SILLA DE PALETA	\$ 504.60	\$ 454.14	\$ 50.46
1309433	ETQ 90001393 SILLA DE PALETA	\$ 504.60	\$ 454.14	\$ 50.46
1309434	ETQ 90001394 SILLA DE PALETA	\$ 504.60	\$ 454.14	\$ 50.46
1309435	ETQ 90001395 SILLA DE PALETA	\$ 504.60	\$ 454.14	\$ 50.46
1309436	ETQ 90001396 SILLA DE PALETA	\$ 504.60	\$ 454.14	\$ 50.46
1309437	ETQ 90001397 SILLA DE PALETA	\$ 504.60	\$ 454.14	\$ 50.46
1309438	ETQ 90001399 SILLA DE PALETA	\$ 504.60	\$ 454.14	\$ 50.46
1309439	ETQ 90001400 SILLA DE PALETA	\$ 504.60	\$ 454.14	\$ 50.46
1309440	ETQ 90001401 SILLA DE PALETA	\$ 504.60	\$ 454.14	\$ 50.46
1309441	ETQ 90001402 SILLA DE PALETA	\$ 504.60	\$ 454.14	\$ 50.46
1309442	ETQ 90001403 SILLA DE PALETA	\$ 504.60	\$ 454.14	\$ 50.46
1309443	ETQ 90001404 SILLA DE PALETA	\$ 504.60	\$ 454.14	\$ 50.46
1309444	ETQ 90001405 SILLA DE PALETA	\$ 504.60	\$ 454.14	\$ 50.46
1309445	ETQ 90001406 SILLA DE PALETA	\$ 504.60	\$ 454.14	\$ 50.46
1309446	ETQ 90001407 SILLA DE PALETA	\$ 504.60	\$ 454.14	\$ 50.46
1309447	ETQ 90001408 SILLA DE PALETA	\$ 504.60	\$ 454.14	\$ 50.46
1309448	ETQ 90001409 SILLA DE PALETA	\$ 504.60	\$ 454.14	\$ 50.46
1309449	ETQ 90001410 SILLA DE PALETA	\$ 504.60	\$ 454.14	\$ 50.46
1309450	ETQ 90001411 SILLA DE PALETA	\$ 504.60	\$ 454.14	\$ 50.46
1309451	ETQ 90001412 SILLA DE PALETA	\$ 504.60	\$ 454.14	\$ 50.46
1309452	ETQ 90001413 SILLA DE PALETA	\$ 504.60	\$ 454.14	\$ 50.46
1309453	ETQ 90001414 SILLA DE PALETA	\$ 504.60	\$ 454.14	\$ 50.46
1309454	ETQ 90001415 SILLA DE PALETA	\$ 504.60	\$ 454.14	\$ 50.46
1309455	ETQ 90001416 SILLA DE PALETA	\$ 504.60	\$ 454.14	\$ 50.46
1309456	ETQ 90001417 SILLA DE PALETA	\$ 504.60	\$ 454.14	\$ 50.46
1309457	ETQ 90001418 SILLA DE PALETA	\$ 504.60	\$ 454.14	\$ 50.46
1309458	ETQ 90001419 SILLA DE PALETA	\$ 504.60	\$ 454.14	\$ 50.46
1309459	ETQ 90001420 SILLA DE PALETA	\$ 504.60	\$ 454.14	\$ 50.46
1309460	ETQ 90001421 SILLA DE PALETA	\$ 504.60	\$ 454.14	\$ 50.46
1309461	ETQ 90001422 SILLA DE PALETA	\$ 504.60	\$ 454.14	\$ 50.46
1309462	ETQ 90001423 SILLA DE PALETA	\$ 504.60	\$ 454.14	\$ 50.46
1309463	ETQ 90001424 PICK-UP SILVERADO 2500 CREW. CAB. PAQ	\$ 504.60	\$ 454.14	\$ 50.46
1309464	ETQ 90001425 TOLDO RETRACTIL	\$ 504.60	\$ 454.14	\$ 50.46
1309465	ETQ 90001426 SILLA DE PALETA	\$ 504.60	\$ 454.14	\$ 50.46

Informe Financiero al Primer Trimestre 01 de enero al 31 de marzo 2024
Ente Público: Poder Ejecutivo del Estado de Zacatecas
Relación de Bienes en Comodato que componen el Patrimonio
(Pesos)

Código	Descripción del Bien	Valor Histórico	Depreciación Acumulada	Valor en libros
1309466	ETQ 90001427 IMPRESORA COLOR HP OFFICEJET X55DN	\$ 504.60	\$ 454.14	\$ 50.46
1309467	ETQ 90001428 SILLA DE PALETA	\$ 504.60	\$ 454.14	\$ 50.46
1309468	ETQ 90001429 SILLA DE PALETA	\$ 504.60	\$ 454.14	\$ 50.46
1309469	ETQ 90001430 SILLA DE PALETA	\$ 504.60	\$ 454.14	\$ 50.46
1309470	ETQ 90001431 SILLA DE PALETA	\$ 504.60	\$ 454.14	\$ 50.46
1309471	ETQ 90001432 SILLA DE PALETA	\$ 504.60	\$ 454.14	\$ 50.46
1309472	ETQ 90001433 SILLA DE PALETA	\$ 504.60	\$ 454.14	\$ 50.46
1309473	ETQ 90001434 SILLA DE PALETA	\$ 504.60	\$ 454.14	\$ 50.46
1309474	ETQ 90001435 LOCKER	\$ 504.60	\$ 454.14	\$ 50.46
1309475	ETQ 90001436 SILLA DE PALETA	\$ 504.60	\$ 454.14	\$ 50.46
1309476	ETQ 90001437 SILLA DE PALETA	\$ 504.60	\$ 454.14	\$ 50.46
1309477	ETQ 90001438 SILLA DE PALETA	\$ 504.60	\$ 454.14	\$ 50.46
1309478	ETQ 90001439 SILLA DE PALETA	\$ 504.60	\$ 454.14	\$ 50.46
1309479	ETQ 90001440 SILLA DE PALETA	\$ 504.60	\$ 454.14	\$ 50.46
1309480	ETQ 90001441 SILLA DE PALETA	\$ 504.60	\$ 454.14	\$ 50.46
1309481	ETQ 90001442 SILLA DE PALETA	\$ 504.60	\$ 454.14	\$ 50.46
1309482	ETQ 90001443 SILLA DE PALETA	\$ 504.60	\$ 454.14	\$ 50.46
1309483	ETQ 90001444 SILLA DE PALETA	\$ 504.60	\$ 454.14	\$ 50.46
1309484	ETQ 90001445 SILLA DE PALETA	\$ 504.60	\$ 454.14	\$ 50.46
1309485	ETQ 90001446 SILLA DE PALETA	\$ 504.60	\$ 454.14	\$ 50.46
1309486	ETQ 90001447 SILLA DE PALETA	\$ 504.60	\$ 454.14	\$ 50.46
1309487	ETQ 90001448 SILLA DE PALETA	\$ 504.60	\$ 454.14	\$ 50.46
1309488	ETQ 90001449 SILLA DE PALETA	\$ 504.60	\$ 454.14	\$ 50.46
1309489	ETQ 90001450 SILLA DE PALETA	\$ 504.60	\$ 454.14	\$ 50.46
1309490	ETQ 90001451 SILLA DE PALETA	\$ 504.60	\$ 454.14	\$ 50.46
1309491	ETQ 90001452 SILLA DE PALETA	\$ 504.60	\$ 454.14	\$ 50.46
1309492	ETQ 90001453 SILLA DE PALETA	\$ 504.60	\$ 454.14	\$ 50.46
1309493	ETQ 90001454 SILLA DE PALETA	\$ 504.60	\$ 454.14	\$ 50.46
1309494	ETQ 90001505 SILLA DE PALETA	\$ 504.60	\$ 454.14	\$ 50.46
1309495	ETQ 90001506 SILLA DE PALETA	\$ 504.60	\$ 454.14	\$ 50.46
1309496	ETQ 90001507 SILLA DE PALETA	\$ 504.60	\$ 454.14	\$ 50.46
1309497	ETQ 90001508 SILLA DE PALETA	\$ 504.60	\$ 454.14	\$ 50.46
1309498	ETQ 90001509 SILLA DE PALETA	\$ 504.60	\$ 454.14	\$ 50.46
1309499	ETQ 90001510 SILLA DE PALETA	\$ 504.60	\$ 454.14	\$ 50.46
1309500	ETQ 90001511 SILLA DE PALETA	\$ 504.60	\$ 454.14	\$ 50.46
1309501	ETQ 90001512 SILLA DE PALETA	\$ 504.60	\$ 454.14	\$ 50.46
1309502	ETQ 90001513 SILLA DE PALETA	\$ 504.60	\$ 454.14	\$ 50.46
1309503	ETQ 90001514 SILLA DE PALETA	\$ 504.60	\$ 454.14	\$ 50.46
1309504	ETQ 90001515 SILLA DE PALETA	\$ 504.60	\$ 454.14	\$ 50.46
1309505	ETQ 90001516 SILLA DE PALETA	\$ 504.60	\$ 454.14	\$ 50.46
1309506	ETQ 90001517 SILLA DE PALETA	\$ 504.60	\$ 454.14	\$ 50.46

Informe Financiero al Primer Trimestre 01 de enero al 31 de marzo 2024
Ente Público: Poder Ejecutivo del Estado de Zacatecas
Relación de Bienes en Comodato que componen el Patrimonio
(Pesos)

Código	Descripción del Bien	Valor Histórico	Depreciación Acumulada	Valor en libros
1309507	ETQ 90001518 SILLA DE PALETA	\$ 504.60	\$ 454.14	\$ 50.46
1309508	ETQ 90001519 SILLA DE PALETA	\$ 504.60	\$ 454.14	\$ 50.46
1309509	ETQ 90001520 SILLA DE PALETA	\$ 504.60	\$ 454.14	\$ 50.46
1309510	ETQ 90001521 SILLA DE PALETA	\$ 504.60	\$ 454.14	\$ 50.46
1309511	ETQ 90001522 SILLA DE PALETA	\$ 504.60	\$ 454.14	\$ 50.46
1309512	ETQ 90001523 SILLA DE PALETA	\$ 504.60	\$ 454.14	\$ 50.46
1309513	ETQ 90001524 SILLA DE PALETA	\$ 504.60	\$ 454.14	\$ 50.46
1309514	ETQ 90001525 SILLA DE PALETA	\$ 504.60	\$ 454.14	\$ 50.46
1309515	ETQ 90001526 SILLA DE PALETA	\$ 504.60	\$ 454.14	\$ 50.46
1309516	ETQ 90001527 SILLA DE PALETA	\$ 504.60	\$ 454.14	\$ 50.46
1309517	ETQ 90001528 SILLA DE PALETA	\$ 504.60	\$ 454.14	\$ 50.46
1309518	ETQ 90001529 SILLA DE PALETA	\$ 504.60	\$ 454.14	\$ 50.46
1309519	ETQ 90001530 SILLA DE PALETA	\$ 504.60	\$ 454.14	\$ 50.46
1309520	ETQ 90001531 SILLA DE PALETA	\$ 504.60	\$ 454.14	\$ 50.46
1309521	ETQ 90001532 SILLA DE PALETA	\$ 504.60	\$ 454.14	\$ 50.46
1309522	ETQ 90001533 SILLA DE PALETA	\$ 504.60	\$ 454.14	\$ 50.46
1309523	ETQ 90001534 SILLA DE PALETA	\$ 504.60	\$ 454.14	\$ 50.46
1309524	ETQ 90001535 SILLA DE PALETA	\$ 504.60	\$ 454.14	\$ 50.46
1309525	ETQ 90001536 SILLA DE PALETA	\$ 504.60	\$ 454.14	\$ 50.46
1309526	ETQ 90001537 SILLA DE PALETA	\$ 504.60	\$ 454.14	\$ 50.46
1309527	ETQ 90001538 SILLA DE PALETA	\$ 504.60	\$ 454.14	\$ 50.46
1309528	ETQ 90001539 SILLA DE PALETA	\$ 504.60	\$ 454.14	\$ 50.46
1309529	ETQ 90001540 SILLA DE PALETA	\$ 504.60	\$ 454.14	\$ 50.46
1309530	ETQ 90001541 SILLA DE PALETA	\$ 504.60	\$ 454.14	\$ 50.46
1309531	ETQ 90001542 SILLA DE PALETA	\$ 504.60	\$ 454.14	\$ 50.46
1309532	ETQ 90001543 SILLA DE PALETA	\$ 504.60	\$ 454.14	\$ 50.46
1309533	ETQ 90001544 SILLA DE PALETA	\$ 405.17	\$ 364.65	\$ 40.52
1309534	ETQ 90001545 SILLA DE PALETA	\$ 400.00	\$ 360.00	\$ 40.00
1309535	ETQ 90001546 SILLA DE PALETA	\$ 405.17	\$ 364.65	\$ 40.52
1309536	ETQ 90001547 SILLA DE PALETA	\$ 504.60	\$ 454.14	\$ 50.46
1309537	ETQ 90001548 SILLA DE PALETA	\$ 504.60	\$ 454.14	\$ 50.46
1309538	ETQ 90001549 SILLA DE PALETA	\$ 504.60	\$ 454.14	\$ 50.46
1309539	ETQ 90001550 SILLA DE PALETA	\$ 504.60	\$ 454.14	\$ 50.46
1309540	ETQ 90001551 SILLA DE PALETA	\$ 504.60	\$ 454.14	\$ 50.46
1309541	ETQ 90001552 SILLA DE PALETA	\$ 504.60	\$ 454.14	\$ 50.46
1309542	ETQ 90001553 SILLA DE PALETA	\$ 504.60	\$ 454.14	\$ 50.46
1309543	ETQ 90001554 SILLA DE PALETA	\$ 504.60	\$ 454.14	\$ 50.46
1309544	ETQ 90001555 SILLA DE PALETA	\$ 504.60	\$ 454.14	\$ 50.46
1309545	ETQ 90001556 SILLA DE PALETA	\$ 504.60	\$ 454.14	\$ 50.46
1309546	ETQ 90001557 SILLA DE PALETA	\$ 504.60	\$ 454.14	\$ 50.46
1309547	ETQ 90001558 SILLA DE PALETA	\$ 504.60	\$ 454.14	\$ 50.46

Informe Financiero al Primer Trimestre 01 de enero al 31 de marzo 2024
Ente Público: Poder Ejecutivo del Estado de Zacatecas
Relación de Bienes en Comodato que componen el Patrimonio
(Pesos)

Código	Descripción del Bien	Valor Histórico	Depreciación Acumulada	Valor en libros
1309548	ETQ 90001559 SILLA DE PALETA	\$ 504.60	\$ 454.14	\$ 50.46
1309549	ETQ 90001560 SILLA DE PALETA	\$ 504.60	\$ 454.14	\$ 50.46
1309550	ETQ 90001561 SILLA DE PALETA	\$ 504.60	\$ 454.14	\$ 50.46
1309551	ETQ 90001562 SILLA DE PALETA	\$ 504.60	\$ 454.14	\$ 50.46
1309552	ETQ 90001563 SILLA DE PALETA	\$ 504.60	\$ 454.14	\$ 50.46
1309553	ETQ 90001564 SILLA DE PALETA	\$ 504.60	\$ 454.14	\$ 50.46
1309554	ETQ 90001565 SILLA DE PALETA	\$ 504.60	\$ 454.14	\$ 50.46
1309555	ETQ 90001566 SILLA DE PALETA	\$ 405.17	\$ 364.65	\$ 40.52
1309556	ETQ 90001567 SILLA DE PALETA	\$ 504.60	\$ 454.14	\$ 50.46
1309557	ETQ 90001568 SILLA DE PALETA	\$ 504.60	\$ 454.14	\$ 50.46
1309558	ETQ 90001569 SILLA DE PALETA	\$ 504.60	\$ 454.14	\$ 50.46
1309559	ETQ 90001570 SILLA DE PALETA	\$ 504.60	\$ 454.14	\$ 50.46
1309560	ETQ 90001571 SILLA DE PALETA	\$ 504.60	\$ 454.14	\$ 50.46
1309561	ETQ 90001572 SILLA DE PALETA	\$ 504.60	\$ 454.14	\$ 50.46
1309562	ETQ 90001573 SILLA DE PALETA	\$ 504.60	\$ 454.14	\$ 50.46
1309563	ETQ 90001574 SILLA DE PALETA	\$ 504.60	\$ 454.14	\$ 50.46
1309564	ETQ 90001575 SILLA DE PALETA	\$ 504.60	\$ 454.14	\$ 50.46
1309565	ETQ 90001576 SILLA DE PALETA	\$ 504.60	\$ 454.14	\$ 50.46
1309566	ETQ 90001577 SILLA DE PALETA	\$ 504.60	\$ 454.14	\$ 50.46
1309567	ETQ 90001578 SILLA DE PALETA	\$ 504.60	\$ 454.14	\$ 50.46
1309568	ETQ 90001579 SILLA DE PALETA	\$ 504.60	\$ 454.14	\$ 50.46
1309569	ETQ 90001580 SILLA DE PALETA	\$ 504.60	\$ 454.14	\$ 50.46
1309570	ETQ 90001581 SILLA DE PALETA	\$ 504.60	\$ 454.14	\$ 50.46
1309571	ETQ 90001582 SILLA DE PALETA	\$ 504.60	\$ 454.14	\$ 50.46
1309572	ETQ 90001583 SILLA DE PALETA	\$ 504.60	\$ 454.14	\$ 50.46
1309573	ETQ 90001584 SILLA DE PALETA	\$ 504.60	\$ 454.14	\$ 50.46
1309574	ETQ 90001585 SILLA DE PALETA	\$ 504.60	\$ 454.14	\$ 50.46
1309575	ETQ 90001586 SILLA DE PALETA	\$ 504.60	\$ 454.14	\$ 50.46
1309576	ETQ 90001587 SILLA DE PALETA	\$ 504.60	\$ 454.14	\$ 50.46
1309577	ETQ 90001588 SILLA DE PALETA	\$ 504.60	\$ 454.14	\$ 50.46
1309578	ETQ 90001589 SILLA DE PALETA	\$ 504.60	\$ 454.14	\$ 50.46
1309579	ETQ 90001590 SILLA DE PALETA	\$ 504.60	\$ 454.14	\$ 50.46
1309580	ETQ 90001591 SILLA DE PALETA	\$ 504.60	\$ 454.14	\$ 50.46
1309581	ETQ 90001592 SILLA DE PALETA	\$ 504.60	\$ 454.14	\$ 50.46
1309582	ETQ 90001593 SILLA DE PALETA	\$ 504.60	\$ 454.14	\$ 50.46
1309583	ETQ 90001594 SILLA DE PALETA	\$ 504.60	\$ 454.14	\$ 50.46
1309584	ETQ 90001595 SILLA DE PALETA	\$ 504.60	\$ 454.14	\$ 50.46
1309585	ETQ 90001596 SILLA DE PALETA	\$ 504.60	\$ 454.14	\$ 50.46
1309586	ETQ 90001597 SILLA DE PALETA	\$ 504.60	\$ 454.14	\$ 50.46
1309587	ETQ 90001598 SILLA DE PALETA	\$ 504.60	\$ 454.14	\$ 50.46
1309588	ETQ 90001599 SILLA DE PALETA	\$ 504.60	\$ 454.14	\$ 50.46

Informe Financiero al Primer Trimestre 01 de enero al 31 de marzo 2024
Ente Público: Poder Ejecutivo del Estado de Zacatecas
Relación de Bienes en Comodato que componen el Patrimonio
(Pesos)

Código	Descripción del Bien	Valor Histórico	Depreciación Acumulada	Valor en libros
1309589	ETQ 90001600 SILLA DE PALETA	\$ 504.60	\$ 454.14	\$ 50.46
1309590	ETQ 90001601 SILLA DE PALETA	\$ 504.60	\$ 454.14	\$ 50.46
1309591	ETQ 90001602 SILLA DE PALETA	\$ 504.60	\$ 454.14	\$ 50.46
1309592	ETQ 90001603 SILLA DE PALETA	\$ 504.60	\$ 454.14	\$ 50.46
1309593	ETQ 90001604 SILLA DE PALETA	\$ 504.60	\$ 454.14	\$ 50.46
1309594	ETQ 90001605 SILLA DE PALETA	\$ 504.60	\$ 454.14	\$ 50.46
1309595	ETQ 90001606 SILLA DE PALETA	\$ 504.60	\$ 454.14	\$ 50.46
1309596	ETQ 90001607 SILLA DE PALETA	\$ 504.60	\$ 454.14	\$ 50.46
1309597	ETQ 90001608 SILLA DE PALETA	\$ 504.60	\$ 454.14	\$ 50.46
1309598	ETQ 90001609 SILLA DE PALETA	\$ 504.60	\$ 454.14	\$ 50.46
1309599	ETQ 90001610 SILLA DE PALETA	\$ 504.60	\$ 454.14	\$ 50.46
1309600	ETQ 90001611 SILLA DE PALETA	\$ 504.60	\$ 454.14	\$ 50.46
1309601	ETQ 90001612 SILLA DE PALETA	\$ 504.60	\$ 454.14	\$ 50.46
1309602	ETQ 90001613 SILLA DE PALETA	\$ 504.60	\$ 454.14	\$ 50.46
1309603	ETQ 90001614 SILLA DE PALETA	\$ 504.60	\$ 454.14	\$ 50.46
1309604	ETQ 90001615 SILLA DE PALETA	\$ 504.60	\$ 454.14	\$ 50.46
1309605	ETQ 90001616 SILLA DE PALETA	\$ 504.60	\$ 454.14	\$ 50.46
1309606	ETQ 90001617 SILLA DE PALETA	\$ 504.60	\$ 454.14	\$ 50.46
1309607	ETQ 90001618 SILLA DE PALETA	\$ 504.60	\$ 454.14	\$ 50.46
1309608	ETQ 90001619 SILLA DE PALETA	\$ 504.60	\$ 454.14	\$ 50.46
1309609	ETQ 90001620 SILLA DE PALETA	\$ 504.60	\$ 454.14	\$ 50.46
1309610	ETQ 90001621 SILLA DE PALETA	\$ 504.60	\$ 454.14	\$ 50.46
1309611	ETQ 90001622 SILLA DE PALETA	\$ 504.60	\$ 454.14	\$ 50.46
1309612	ETQ 90001623 SILLA DE PALETA	\$ 504.60	\$ 454.14	\$ 50.46
1309613	ETQ 90001624 SILLA DE PALETA	\$ 504.60	\$ 454.14	\$ 50.46
1309614	ETQ 90001625 SILLA DE PALETA	\$ 504.60	\$ 454.14	\$ 50.46
1309615	ETQ 90001626 SILLA DE PALETA	\$ 504.60	\$ 454.14	\$ 50.46
1309616	ETQ 90001627 SILLA DE PALETA	\$ 504.60	\$ 454.14	\$ 50.46
1309617	ETQ 90001628 SILLA DE PALETA	\$ 504.60	\$ 454.14	\$ 50.46
1309618	ETQ 90001629 SILLA DE PALETA	\$ 504.60	\$ 454.14	\$ 50.46
1309619	ETQ 90001630 SILLA DE PALETA	\$ 504.60	\$ 454.14	\$ 50.46
1309620	ETQ 90001631 SILLA DE PALETA	\$ 504.60	\$ 454.14	\$ 50.46
1309621	ETQ 90001632 SILLA DE PALETA	\$ 504.60	\$ 454.14	\$ 50.46
1309622	ETQ 90001633 SILLA DE PALETA	\$ 504.60	\$ 454.14	\$ 50.46
1309623	ETQ 90001634 SILLA DE PALETA	\$ 504.60	\$ 454.14	\$ 50.46
1309624	ETQ 90001635 SILLA DE PALETA	\$ 504.60	\$ 454.14	\$ 50.46
1309625	ETQ 90001636 SILLA DE PALETA	\$ 504.60	\$ 454.14	\$ 50.46
1309626	ETQ 90001637 SILLA DE PALETA	\$ 504.60	\$ 454.14	\$ 50.46
1309627	ETQ 90001638 SILLA DE PALETA	\$ 504.60	\$ 454.14	\$ 50.46
1309628	ETQ 90001639 SILLA DE PALETA	\$ 504.60	\$ 454.14	\$ 50.46
1309629	ETQ 90001640 SILLA DE PALETA	\$ 504.60	\$ 454.14	\$ 50.46

Informe Financiero al Primer Trimestre 01 de enero al 31 de marzo 2024
Ente Público: Poder Ejecutivo del Estado de Zacatecas
Relación de Bienes en Comodato que componen el Patrimonio
(Pesos)

Código	Descripción del Bien	Valor Histórico	Depreciación Acumulada	Valor en libros
1309630	ETQ 90001641 SILLA DE PALETA	\$ 504.60	\$ 454.14	\$ 50.46
1309631	ETQ 90001642 SILLA DE PALETA	\$ 504.60	\$ 454.14	\$ 50.46
1309632	ETQ 90001643 SILLA DE PALETA	\$ 504.60	\$ 454.14	\$ 50.46
1309633	ETQ 90001644 SILLA DE PALETA	\$ 504.60	\$ 454.14	\$ 50.46
1309634	ETQ 90001645 SILLA DE PALETA	\$ 504.60	\$ 454.14	\$ 50.46
1309635	ETQ 90001646 SILLA DE PALETA	\$ 504.60	\$ 454.14	\$ 50.46
1309636	ETQ 90001647 SILLA DE PALETA	\$ 504.60	\$ 454.14	\$ 50.46
1309637	ETQ 90001648 SILLA DE PALETA	\$ 504.60	\$ 454.14	\$ 50.46
1309638	ETQ 90001649 SILLA DE PALETA	\$ 504.60	\$ 454.14	\$ 50.46
1309639	ETQ 90001650 SILLA DE PALETA	\$ 504.60	\$ 454.14	\$ 50.46
1309640	ETQ 90001651 SILLA DE PALETA	\$ 504.60	\$ 454.14	\$ 50.46
1309641	ETQ 90001652 SILLA DE PALETA	\$ 504.60	\$ 454.14	\$ 50.46
1309642	ETQ 90001653 SILLA DE PALETA	\$ 504.60	\$ 454.14	\$ 50.46
1309643	ETQ 90001654 SILLA DE PALETA	\$ 504.60	\$ 454.14	\$ 50.46
1309644	ETQ 90001655 SILLA DE PALETA	\$ 504.60	\$ 454.14	\$ 50.46
1309645	ETQ 90001656 SILLA DE PALETA	\$ 504.60	\$ 454.14	\$ 50.46
1309646	ETQ 90001657 SILLA DE PALETA	\$ 504.60	\$ 454.14	\$ 50.46
1309647	ETQ 90001658 SILLA DE PALETA	\$ 504.60	\$ 454.14	\$ 50.46
1309648	ETQ 90001659 SILLA DE PALETA	\$ 504.60	\$ 454.14	\$ 50.46
1309649	ETQ 90001660 SILLA DE PALETA	\$ 504.60	\$ 454.14	\$ 50.46
1309650	ETQ 90001661 SILLA DE PALETA	\$ 504.60	\$ 454.14	\$ 50.46
1309651	ETQ 90001662 SILLA DE PALETA	\$ 504.60	\$ 454.14	\$ 50.46
1309652	ETQ 90001663 SILLA DE PALETA	\$ 504.60	\$ 454.14	\$ 50.46
1309653	ETQ 90001664 SILLA DE PALETA	\$ 504.60	\$ 454.14	\$ 50.46
1309654	ETQ 90001665 SILLA DE PALETA	\$ 504.60	\$ 454.14	\$ 50.46
1309655	ETQ 90001666 SILLA DE PALETA	\$ 504.60	\$ 454.14	\$ 50.46
1309656	ETQ 90001667 SILLA DE PALETA	\$ 504.60	\$ 454.14	\$ 50.46
1309657	ETQ 90001668 SILLA DE PALETA	\$ 504.60	\$ 454.14	\$ 50.46
1309658	ETQ 90001669 SILLA DE PALETA	\$ 504.60	\$ 454.14	\$ 50.46
1309659	ETQ 90001670 SILLA DE PALETA	\$ 504.60	\$ 454.14	\$ 50.46
1309660	ETQ 90001671 SILLA DE PALETA	\$ 504.60	\$ 454.14	\$ 50.46
1309661	ETQ 90001672 SILLA DE PALETA	\$ 504.60	\$ 454.14	\$ 50.46
1309662	ETQ 90001673 SILLA DE PALETA	\$ 504.60	\$ 454.14	\$ 50.46
1309663	ETQ 90001674 SILLA DE PALETA	\$ 504.60	\$ 454.14	\$ 50.46
1309664	ETQ 90001675 SILLA SECRETARIAL	\$ 504.60	\$ 454.14	\$ 50.46
1309665	ETQ 90001676 SILLA DE PALETA	\$ 504.60	\$ 454.14	\$ 50.46
1309666	ETQ 90001677 SILLA DE PALETA	\$ 504.60	\$ 454.14	\$ 50.46
1309667	ETQ 90001678 SILLA DE PALETA	\$ 504.60	\$ 454.14	\$ 50.46
1309668	ETQ 90001679 SILLA DE PALETA	\$ 504.60	\$ 454.14	\$ 50.46
1309669	ETQ 90001680 SILLA DE PALETA	\$ 504.60	\$ 454.14	\$ 50.46
1309670	ETQ 90001681 SILLA DE PALETA	\$ 504.60	\$ 454.14	\$ 50.46

Informe Financiero al Primer Trimestre 01 de enero al 31 de marzo 2024
Ente Público: Poder Ejecutivo del Estado de Zacatecas
Relación de Bienes en Comodato que componen el Patrimonio
(Pesos)

Código	Descripción del Bien	Valor Histórico	Depreciación Acumulada	Valor en libros
1309671	ETQ 90001682 SILLA DE PALETA	\$ 504.60	\$ 454.14	\$ 50.46
1309672	ETQ 90001683 SILLA DE PALETA	\$ 504.60	\$ 454.14	\$ 50.46
1309673	ETQ 90001684 SILLA DE PALETA	\$ 504.60	\$ 454.14	\$ 50.46
1309674	ETQ 90001685 SILLA DE PALETA	\$ 504.60	\$ 454.14	\$ 50.46
1309675	ETQ 90001686 SILLA DE PALETA	\$ 504.60	\$ 454.14	\$ 50.46
1309676	ETQ 90001687 SILLA DE PALETA	\$ 504.60	\$ 454.14	\$ 50.46
1309677	ETQ 90001688 SILLA DE PALETA	\$ 504.60	\$ 454.14	\$ 50.46
1309678	ETQ 90001690 SILLA DE PALETA	\$ 504.60	\$ 454.14	\$ 50.46
1309679	ETQ 90001691 SILLA DE PALETA	\$ 504.60	\$ 454.14	\$ 50.46
1309680	ETQ 90001692 SILLA DE PALETA	\$ 504.60	\$ 454.14	\$ 50.46
1309681	ETQ 90001693 SILLA DE PALETA	\$ 504.60	\$ 454.14	\$ 50.46
1309682	ETQ 90001694 SILLA DE PALETA	\$ 504.60	\$ 454.14	\$ 50.46
1309683	ETQ 90001695 SILLA DE PALETA	\$ 504.60	\$ 454.14	\$ 50.46
1309684	ETQ 90001696 SILLA DE PALETA	\$ 504.60	\$ 454.14	\$ 50.46
1309685	ETQ 90001697 SILLA DE PALETA	\$ 504.60	\$ 454.14	\$ 50.46
1309686	ETQ 90001698 SILLA DE PALETA	\$ 504.60	\$ 454.14	\$ 50.46
1309687	ETQ 90001699 SILLA DE PALETA	\$ 504.60	\$ 454.14	\$ 50.46
1309688	ETQ 90001700 SILLA DE PALETA	\$ 504.60	\$ 454.14	\$ 50.46
1309689	ETQ 90001701 SILLA DE PALETA	\$ 504.60	\$ 454.14	\$ 50.46
1309690	ETQ 90001702 SILLA DE PALETA	\$ 504.60	\$ 454.14	\$ 50.46
1309691	ETQ 90001703 SILLA DE PALETA	\$ 504.60	\$ 454.14	\$ 50.46
1309692	ETQ 90001704 SILLA DE PALETA	\$ 504.60	\$ 454.14	\$ 50.46
1309693	ETQ 90001705 SILLA DE PALETA	\$ 504.60	\$ 454.14	\$ 50.46
1309694	ETQ 90001706 SILLA DE PALETA	\$ 504.60	\$ 454.14	\$ 50.46
1309695	ETQ 90001707 SILLA DE PALETA	\$ 504.60	\$ 454.14	\$ 50.46
1309696	ETQ 90001708 SILLA DE PALETA	\$ 504.60	\$ 454.14	\$ 50.46
1309697	ETQ 90001709 SILLA DE PALETA	\$ 504.60	\$ 454.14	\$ 50.46
1309698	ETQ 90001710 SILLA DE PALETA	\$ 504.60	\$ 454.14	\$ 50.46
1309699	ETQ 90001711 SILLA DE PALETA	\$ 504.60	\$ 454.14	\$ 50.46
1309700	ETQ 90001712 SILLA DE PALETA	\$ 504.60	\$ 454.14	\$ 50.46
1309701	ETQ 90001713 SILLA DE PALETA	\$ 504.60	\$ 454.14	\$ 50.46
1309702	ETQ 90001714 SILLA DE PALETA	\$ 504.60	\$ 454.14	\$ 50.46
1309703	ETQ 90001715 SILLA DE PALETA	\$ 504.60	\$ 454.14	\$ 50.46
1309704	ETQ 90001716 SILLA DE PALETA	\$ 504.60	\$ 454.14	\$ 50.46
1309705	ETQ 90001717 SILLA DE PALETA	\$ 504.60	\$ 454.14	\$ 50.46
1309706	ETQ 90001718 SILLA DE PALETA	\$ 504.60	\$ 454.14	\$ 50.46
1309707	ETQ 90001719 SILLA DE PALETA	\$ 504.60	\$ 454.14	\$ 50.46
1309708	ETQ 90001720 SILLA DE PALETA	\$ 504.60	\$ 454.14	\$ 50.46
1309709	ETQ 90001721 SILLA DE PALETA	\$ 504.60	\$ 454.14	\$ 50.46
1309710	ETQ 90001722 SILLA DE PALETA	\$ 504.60	\$ 454.14	\$ 50.46
1309711	ETQ 90001723 SILLA DE PALETA	\$ 504.60	\$ 454.14	\$ 50.46

Informe Financiero al Primer Trimestre 01 de enero al 31 de marzo 2024
Ente Público: Poder Ejecutivo del Estado de Zacatecas
Relación de Bienes en Comodato que componen el Patrimonio
(Pesos)

Código	Descripción del Bien	Valor Histórico	Depreciación Acumulada	Valor en libros
1309712	ETQ 90001724 SILLA DE PALETA	\$ 504.60	\$ 454.14	\$ 50.46
1309713	ETQ 90001725 TALADRO INALAMBRICO DESTORNILLADOR	\$ 504.60	\$ 454.14	\$ 50.46
1309714	ETQ 90001726 SILLA DE PALETA	\$ 504.60	\$ 454.14	\$ 50.46
1309715	ETQ 90001727 SILLA DE PALETA	\$ 504.60	\$ 454.14	\$ 50.46
1309716	ETQ 90001728 EXTINTOR	\$ 504.60	\$ 454.14	\$ 50.46
1309717	ETQ 90001729 SILLA DE PALETA	\$ 504.60	\$ 454.14	\$ 50.46
1309718	ETQ 90001730 SILLA DE PALETA	\$ 504.60	\$ 454.14	\$ 50.46
1309719	ETQ 90001731 SILLA DE PALETA	\$ 504.60	\$ 454.14	\$ 50.46
1309720	ETQ 90001732 SILLA DE PALETA	\$ 504.60	\$ 454.14	\$ 50.46
1309721	ETQ 90001733 SILLA DE PALETA	\$ 504.60	\$ 454.14	\$ 50.46
1309722	ETQ 90001734 SILLA DE PALETA	\$ 504.60	\$ 454.14	\$ 50.46
1309723	ETQ 90001735 SILLA DE PALETA	\$ 504.60	\$ 454.14	\$ 50.46
1309724	ETQ 90001736 SILLA DE PALETA	\$ 504.60	\$ 454.14	\$ 50.46
1309725	ETQ 90001737 SILLA DE PALETA	\$ 504.60	\$ 454.14	\$ 50.46
1309726	ETQ 90001738 SILLA DE PALETA	\$ 504.60	\$ 454.14	\$ 50.46
1309727	ETQ 90001739 SILLA DE PALETA	\$ 504.60	\$ 454.14	\$ 50.46
1309728	ETQ 90001740 SILLA DE PALETA	\$ 504.60	\$ 454.14	\$ 50.46
1309729	ETQ 90001742 SILLA DE PALETA	\$ 504.60	\$ 454.14	\$ 50.46
1309730	ETQ 90001743 SILLA DE PALETA	\$ 504.60	\$ 454.14	\$ 50.46
1309731	ETQ 90001744 SILLA DE PALETA	\$ 504.60	\$ 454.14	\$ 50.46
1309732	ETQ 90001745 SILLA DE PALETA	\$ 504.60	\$ 454.14	\$ 50.46
1309733	ETQ 90001741 SILLA DE PALETA	\$ 504.60	\$ 454.14	\$ 50.46
1309734	ETQ 90001746 SILLÓN EJECUTIVO DE RESPALDO ALTO TA	\$ 504.60	\$ 454.14	\$ 50.46
1309735	ETQ 090006822 IMPRESORA LASER COLOR	\$ 4,508.92	\$ 4,058.02	\$ 450.90
1309736	ETQ 090006823 IMPRESORA LASER	\$ 4,133.08	\$ 3,719.77	\$ 413.31
1309737	ETQ 090006824 MONITOR DE 19.5 PUL	\$ 2,913.92	\$ 2,622.52	\$ 291.40
1309738	ETQ 90001748 SILLA DE PALETA	\$ 504.60	\$ 454.14	\$ 50.46
1309739	ETQ 90001749 SILLA DE PALETA	\$ 504.60	\$ 454.14	\$ 50.46
1309740	ETQ 90001750 SILLA DE PALETA	\$ 504.60	\$ 454.14	\$ 50.46
1309741	ETQ 90001751 SILLA DE PALETA	\$ 504.60	\$ 454.14	\$ 50.46
1309742	ETQ 90001752 SILLA DE PALETA	\$ 504.60	\$ 454.14	\$ 50.46
1309743	ETQ 90001753 SILLA DE PALETA	\$ 504.60	\$ 454.14	\$ 50.46
1309744	ETQ 90001754 SILLA DE PALETA	\$ 504.60	\$ 454.14	\$ 50.46
1309745	ETQ 90001755 SILLA DE PALETA	\$ 504.60	\$ 454.14	\$ 50.46
1309746	ETQ 90001756 SILLA DE PALETA	\$ 504.60	\$ 454.14	\$ 50.46
1309747	ETQ 90001757 SILLA DE PALETA	\$ 504.60	\$ 454.14	\$ 50.46
1309748	ETQ 90001758 SILLA DE PALETA	\$ 504.60	\$ 454.14	\$ 50.46
1309749	ETQ 90001759 SILLA DE PALETA	\$ 504.60	\$ 454.14	\$ 50.46
1309750	ETQ 90001760 SILLA DE PALETA	\$ 504.60	\$ 454.14	\$ 50.46
1309751	ETQ 90001761 SILLA DE PALETA	\$ 504.60	\$ 454.14	\$ 50.46
1309752	ETQ 90001762 SILLA DE PALETA	\$ 504.60	\$ 454.14	\$ 50.46

Informe Financiero al Primer Trimestre 01 de enero al 31 de marzo 2024
Ente Público: Poder Ejecutivo del Estado de Zacatecas
Relación de Bienes en Comodato que componen el Patrimonio
(Pesos)

Código	Descripción del Bien	Valor Histórico	Depreciación Acumulada	Valor en libros
1309753	ETQ 90001763 SILLA DE PALETA	\$ 504.60	\$ 454.14	\$ 50.46
1309754	ETQ 90001764 SILLA DE PALETA	\$ 504.60	\$ 454.14	\$ 50.46
1309755	ETQ 90001765 SILLA DE PALETA	\$ 504.60	\$ 454.14	\$ 50.46
1309756	ETQ 90001766 SILLA DE PALETA	\$ 504.60	\$ 454.14	\$ 50.46
1309757	ETQ 90001767 SILLA DE PALETA	\$ 504.60	\$ 454.14	\$ 50.46
1309758	ETQ 90001768 SILLA DE PALETA	\$ 504.60	\$ 454.14	\$ 50.46
1309759	ETQ 90001769 SILLA DE PALETA	\$ 504.60	\$ 454.14	\$ 50.46
1309760	ETQ 90001770 SILLA DE PALETA	\$ 504.60	\$ 454.14	\$ 50.46
1309761	ETQ 90001771 SILLA DE PALETA	\$ 504.60	\$ 454.14	\$ 50.46
1309762	ETQ 90001772 SILLA DE PALETA	\$ 504.60	\$ 454.14	\$ 50.46
1309763	ETQ 90001773 SILLA DE PALETA	\$ 504.60	\$ 454.14	\$ 50.46
1309764	ETQ 90001774 SILLA DE PALETA	\$ 504.60	\$ 454.14	\$ 50.46
1309765	ETQ 90001775 SILLA DE PALETA	\$ 504.60	\$ 454.14	\$ 50.46
1309766	ETQ 90001776 SILLA DE PALETA	\$ 504.60	\$ 454.14	\$ 50.46
1309767	ETQ 90001777 SILLA DE PALETA	\$ 504.60	\$ 454.14	\$ 50.46
1309768	ETQ 90001778 SILLA DE PALETA	\$ 504.60	\$ 454.14	\$ 50.46
1309769	ETQ 90001779 SILLA DE PALETA	\$ 504.60	\$ 454.14	\$ 50.46
1309770	ETQ 90001780 SILLA DE PALETA	\$ 504.60	\$ 454.14	\$ 50.46
1309771	ETQ 90001781 SILLA DE PALETA	\$ 504.60	\$ 454.14	\$ 50.46
1309772	ETQ 90001782 SILLA DE PALETA	\$ 504.60	\$ 454.14	\$ 50.46
1309773	ETQ 90001783 SILLA DE PALETA	\$ 504.60	\$ 454.14	\$ 50.46
1309774	ETQ 90001784 SILLA DE PALETA	\$ 504.60	\$ 454.14	\$ 50.46
1309775	ETQ 90001785 SILLA DE PALETA	\$ 504.60	\$ 454.14	\$ 50.46
1309776	ETQ 90001786 SILLA DE PALETA	\$ 504.60	\$ 454.14	\$ 50.46
1309777	ETQ 90001787 SILLA DE PALETA	\$ 504.60	\$ 454.14	\$ 50.46
1309778	ETQ 90001788 SILLA DE PALETA	\$ 504.60	\$ 454.14	\$ 50.46
1309779	ETQ 90001789 SILLA DE PALETA	\$ 504.60	\$ 454.14	\$ 50.46
1309780	ETQ 90001790 SILLA DE PALETA	\$ 504.60	\$ 454.14	\$ 50.46
1309781	ETQ 90001791 SILLA DE PALETA	\$ 504.60	\$ 454.14	\$ 50.46
1309782	ETQ 90001792 SILLA DE PALETA	\$ 504.60	\$ 454.14	\$ 50.46
1309783	ETQ 90001793 SILLA DE PALETA	\$ 504.60	\$ 454.14	\$ 50.46
1309784	ETQ 90001794 SILLA DE PALETA	\$ 504.60	\$ 454.14	\$ 50.46
1309785	ETQ 90001795 SILLA DE PALETA	\$ 504.60	\$ 454.14	\$ 50.46
1309786	ETQ 90001796 SILLA DE PALETA	\$ 504.60	\$ 454.14	\$ 50.46
1309787	ETQ 90001797 SILLA DE PALETA	\$ 504.60	\$ 454.14	\$ 50.46
1309788	ETQ 90001798 SILLA DE PALETA	\$ 504.60	\$ 454.14	\$ 50.46
1309789	ETQ 90001799 SILLA DE PALETA	\$ 504.60	\$ 454.14	\$ 50.46
1309790	ETQ 90001800 SILLA DE PALETA	\$ 504.60	\$ 454.14	\$ 50.46
1309791	ETQ 90001801 SILLA DE PALETA	\$ 504.60	\$ 454.14	\$ 50.46
1309792	ETQ 90001802 SILLA DE PALETA	\$ 504.60	\$ 454.14	\$ 50.46
1309793	ETQ 90001804 SILLA DE PALETA	\$ 504.60	\$ 454.14	\$ 50.46

Informe Financiero al Primer Trimestre 01 de enero al 31 de marzo 2024
Ente Público: Poder Ejecutivo del Estado de Zacatecas
Relación de Bienes en Comodato que componen el Patrimonio
(Pesos)

Código	Descripción del Bien	Valor Histórico	Depreciación Acumulada	Valor en libros
1309794	ETQ 90001805 SILLA DE PALETA	\$ 504.60	\$ 454.14	\$ 50.46
1309795	ETQ 90001806 SILLA DE PALETA	\$ 504.60	\$ 454.14	\$ 50.46
1309796	ETQ 90001808 SILLA DE PALETA	\$ 504.60	\$ 454.14	\$ 50.46
1309797	ETQ 90001809 SILLA DE PALETA	\$ 504.60	\$ 454.14	\$ 50.46
1309798	ETQ 90001810 SILLA DE PALETA	\$ 504.60	\$ 454.14	\$ 50.46
1309799	ETQ 90001811 SILLA DE PALETA	\$ 504.60	\$ 454.14	\$ 50.46
1309800	ETQ 90001812 SILLA DE PALETA	\$ 504.60	\$ 454.14	\$ 50.46
1309801	ETQ 90001813 SILLA DE PALETA	\$ 504.60	\$ 454.14	\$ 50.46
1309802	ETQ 90001814 SILLA DE PALETA	\$ 504.60	\$ 454.14	\$ 50.46
1309803	ETQ 90001815 NISSAN BLANCO TSURU GSI T/M	\$ 504.60	\$ 454.14	\$ 50.46
1309804	ETQ 90006825 ESTANTE DE PLASTICO	\$ 811.42	\$ 638.99	\$ 172.43
1309805	ETQ 90006826 ESTANTE DE PLASTICO	\$ 811.42	\$ 638.99	\$ 172.43
1309806	ETQ 90006827 ESTANTE DE PLASTICO	\$ 811.42	\$ 638.99	\$ 172.43
1309807	ETQ 90006828 ESTANTE DE PLASTICO	\$ 811.42	\$ 638.99	\$ 172.43
1309808	ETQ 90006829 ESTANTE DE PLASTICO	\$ 811.42	\$ 638.99	\$ 172.43
1309809	ETQ 90006830 CUBETA DE ACERO	\$ 811.42	\$ 638.99	\$ 172.43
1309810	ETQ 90006837 CUBETA DE ACERO	\$ 568.40	\$ 447.61	\$ 120.79
1309811	ETQ 90006838 CUBETA DE ACERO	\$ 568.40	\$ 447.61	\$ 120.79
1309812	ETQ 90006839 CUBETA DE ACERO	\$ 568.40	\$ 447.61	\$ 120.79
1309813	ETQ 90006840 CUBETA DE ACERO	\$ 568.40	\$ 447.61	\$ 120.79
1309814	ETQ 90006841 PRENSAPARA BALATA	\$ 568.40	\$ 447.61	\$ 120.79
1309815	ETQ 90006842 ESCRITORIO	\$ 4,616.80	\$ 3,635.72	\$ 981.08
1309816	ETQ 90006843 ESCRITORIO	\$ 2,161.08	\$ 1,701.85	\$ 459.23
1309817	ETQ 90006844 ESCRITORIO	\$ 2,161.08	\$ 1,701.85	\$ 459.23
1309818	ETQ 90006845 ESCRITORIO	\$ 2,161.08	\$ 1,701.85	\$ 459.23
1309819	ETQ 90006846 ANAQUEL TIPO COMODA	\$ 2,161.08	\$ 1,701.85	\$ 459.23
1309820	ETQ 90006847 ANAQUEL TIPO COMODA	\$ 2,105.40	\$ 1,658.00	\$ 447.40
1309821	ETQ 90006848 MUEBLE GUARDADO	\$ 2,105.40	\$ 1,658.00	\$ 447.40
1309822	ETQ 90006849 MUEBLE DE GUARDADO	\$ 3,735.20	\$ 3,361.68	\$ 373.52
1309823	ETQ 90006850 MUEBLE DE GUARDADO	\$ 3,735.20	\$ 3,361.68	\$ 373.52
1309824	ETQ 90006851 MUEBLE DE GUARDADO	\$ 3,735.20	\$ 3,361.68	\$ 373.52
1309825	ETQ 90006852 CONGELADOR	\$ 3,735.20	\$ 3,361.68	\$ 373.52
1309826	ETQ 90006831 POTENCIOMETRO	\$ 7,665.28	\$ 6,036.40	\$ 1,628.88
1309827	ETQ 90006832 POTENCIOMETRO	\$ 2,047.40	\$ 1,612.32	\$ 435.08
1309828	ETQ 90006833 POTENCIOMETRO	\$ 2,047.40	\$ 1,612.32	\$ 435.08
1309829	ETQ 90006834 POTENCIOMETRO	\$ 2,047.40	\$ 1,612.32	\$ 435.08
1309830	ETQ 90006835 POTENCIOMETRO	\$ 2,047.40	\$ 1,612.32	\$ 435.08
1309831	ETQ 90006836 SILLA DE PALETA	\$ 2,047.40	\$ 1,612.32	\$ 435.08
1309832	ETQ 90001816 SILLA DE PALETA	\$ 504.60	\$ 454.14	\$ 50.46
1309833	ETQ 90001817 MESA PARA JARDIN	\$ 504.60	\$ 454.14	\$ 50.46
1309834	ETQ 90002128 MESA PARA JARDIN	\$ 475.60	\$ 428.04	\$ 47.56

Informe Financiero al Primer Trimestre 01 de enero al 31 de marzo 2024
Ente Público: Poder Ejecutivo del Estado de Zacatecas
Relación de Bienes en Comodato que componen el Patrimonio
(Pesos)

Código	Descripción del Bien	Valor Histórico	Depreciación Acumulada	Valor en libros
1309835	ETQ 90002129 MESA PARA JARDIN	\$ 504.60	\$ 454.14	\$ 50.46
1309836	ETQ 90002130 MESA PARA JARDIN	\$ 475.60	\$ 428.04	\$ 47.56
1309837	ETQ 90002131 MESA PARA JARDIN	\$ 475.60	\$ 428.04	\$ 47.56
1309838	ETQ 90002132 MESA PARA JARDIN	\$ 475.60	\$ 428.04	\$ 47.56
1309839	ETQ 90002133 MESA PARA JARDIN	\$ 475.60	\$ 428.04	\$ 47.56
1309840	ETQ 90002134 MESA PARA JARDIN	\$ 475.60	\$ 428.04	\$ 47.56
1309841	ETQ 90002135 MESA PARA JARDIN	\$ 475.60	\$ 428.04	\$ 47.56
1309842	ETQ 90002136 MESA PARA JARDIN	\$ 475.60	\$ 428.04	\$ 47.56
1309843	ETQ 90002137 SILLA INFANTIL	\$ 475.60	\$ 428.04	\$ 47.56
1309844	ETQ 90006853 SILLA INFANTIL	\$ 98.60	\$ 88.74	\$ 9.86
1309845	ETQ 90006854 SILLA INFANTIL	\$ 98.60	\$ 88.74	\$ 9.86
1309846	ETQ 90006855 SILLA INFANTIL	\$ 98.60	\$ 88.74	\$ 9.86
1309847	ETQ 90006856 SILLA INFANTIL	\$ 98.60	\$ 88.74	\$ 9.86
1309848	ETQ 90006857 SILLA INFANTIL	\$ 98.60	\$ 88.74	\$ 9.86
1309849	ETQ 90006859 SILLA INFANTIL	\$ 98.60	\$ 88.74	\$ 9.86
1309850	ETQ 90006860 SILLA INFANTIL	\$ 98.60	\$ 88.74	\$ 9.86
1309851	ETQ 90006861 SILLA INFANTIL	\$ 98.60	\$ 88.74	\$ 9.86
1309852	ETQ 90006862 SILLA INFANTIL	\$ 98.60	\$ 88.74	\$ 9.86
1309853	ETQ 90006892 SILLA INFANTIL	\$ 98.60	\$ 88.74	\$ 9.86
1309854	ETQ 90006893 SILLA INFANTIL	\$ 98.60	\$ 88.74	\$ 9.86
1309855	ETQ 90006894 SILLA INFANTIL	\$ 98.60	\$ 88.74	\$ 9.86
1309856	ETQ 90006895 SILLA INFANTIL	\$ 98.60	\$ 88.74	\$ 9.86
1309857	ETQ 90006896 SILLA INFANTIL	\$ 98.60	\$ 88.74	\$ 9.86
1309858	ETQ 90006897 SILLA INFANTIL	\$ 98.60	\$ 88.74	\$ 9.86
1309859	ETQ 90006898 SILLA INFANTIL	\$ 98.60	\$ 88.74	\$ 9.86
1309860	ETQ 90006899 SILLA INFANTIL	\$ 98.60	\$ 88.74	\$ 9.86
1309861	ETQ 90006900 SILLA INFANTIL	\$ 98.60	\$ 88.74	\$ 9.86
1309862	ETQ 90006901 SILLA INFANTIL	\$ 98.60	\$ 88.74	\$ 9.86
1309863	ETQ 90006902 SILLA INFANTIL	\$ 98.60	\$ 88.74	\$ 9.86
1309864	ETQ 90006903 SILLA INFANTIL	\$ 98.60	\$ 88.74	\$ 9.86
1309865	ETQ 90006904 SILLA INFANTIL	\$ 98.60	\$ 88.74	\$ 9.86
1309866	ETQ 90006905 SILLA INFANTIL	\$ 98.60	\$ 88.74	\$ 9.86
1309867	ETQ 90006906 SILLA INFANTIL	\$ 98.60	\$ 88.74	\$ 9.86
1309868	ETQ 90006907 SILLA INFANTIL	\$ 98.60	\$ 88.74	\$ 9.86
1309869	ETQ 90006908 SILLA INFANTIL	\$ 98.60	\$ 88.74	\$ 9.86
1309870	ETQ 90006909 SILLA INFANTIL	\$ 98.60	\$ 88.74	\$ 9.86
1309871	ETQ 90006910 SILLA INFANTIL	\$ 98.60	\$ 88.74	\$ 9.86
1309872	ETQ 90006863 SILLA INFANTIL	\$ 98.60	\$ 88.74	\$ 9.86
1309873	ETQ 90006911 SILLA INFANTIL	\$ 98.60	\$ 88.74	\$ 9.86
1309874	ETQ 90006864 SILLA INFANTIL	\$ 98.60	\$ 88.74	\$ 9.86
1309875	ETQ 90006912 SILLA INFANTIL	\$ 98.60	\$ 88.74	\$ 9.86

Informe Financiero al Primer Trimestre 01 de enero al 31 de marzo 2024
Ente Público: Poder Ejecutivo del Estado de Zacatecas
Relación de Bienes en Comodato que componen el Patrimonio
(Pesos)

Código	Descripción del Bien	Valor Histórico	Depreciación Acumulada	Valor en libros
1309876	ETQ 90006865 SILLA INFANTIL	\$ 98.60	\$ 88.74	\$ 9.86
1309877	ETQ 90006866 SILLA INFANTIL	\$ 98.60	\$ 88.74	\$ 9.86
1309878	ETQ 90006867 SILLA INFANTIL	\$ 98.60	\$ 88.74	\$ 9.86
1309879	ETQ 90006913 SILLA INFANTIL	\$ 98.60	\$ 88.74	\$ 9.86
1309880	ETQ 90006868 SILLA INFANTIL	\$ 98.60	\$ 88.74	\$ 9.86
1309881	ETQ 90006914 SILLA INFANTIL	\$ 98.60	\$ 88.74	\$ 9.86
1309882	ETQ 90006869 SILLA INFANTIL	\$ 98.60	\$ 88.74	\$ 9.86
1309883	ETQ 90006915 SILLA INFANTIL	\$ 98.60	\$ 88.74	\$ 9.86
1309884	ETQ 90006870 SILLA INFANTIL	\$ 98.60	\$ 88.74	\$ 9.86
1309885	ETQ 90006916 SILLA INFANTIL	\$ 98.60	\$ 88.74	\$ 9.86
1309886	ETQ 90006871 SILLA INFANTIL	\$ 98.60	\$ 88.74	\$ 9.86
1309887	ETQ 90006917 SILLA INFANTIL	\$ 98.60	\$ 88.74	\$ 9.86
1309888	ETQ 90006872 SILLA INFANTIL	\$ 98.60	\$ 88.74	\$ 9.86
1309889	ETQ 90006918 SILLA INFANTIL	\$ 98.60	\$ 88.74	\$ 9.86
1309890	ETQ 90006919 SILLA INFANTIL	\$ 98.60	\$ 88.74	\$ 9.86
1309891	ETQ 90006920 SILLA INFANTIL	\$ 98.60	\$ 88.74	\$ 9.86
1309892	ETQ 90006873 SILLA INFANTIL	\$ 98.60	\$ 88.74	\$ 9.86
1309893	ETQ 90006874 SILLA INFANTIL	\$ 98.60	\$ 88.74	\$ 9.86
1309894	ETQ 90006875 SILLA INFANTIL	\$ 98.60	\$ 88.74	\$ 9.86
1309895	ETQ 90006876 SILLA INFANTIL	\$ 98.60	\$ 88.74	\$ 9.86
1309896	ETQ 90006921 SILLA INFANTIL	\$ 98.60	\$ 88.74	\$ 9.86
1309897	ETQ 90006877 SILLA INFANTIL	\$ 98.60	\$ 88.74	\$ 9.86
1309898	ETQ 90006878 SILLA INFANTIL	\$ 98.60	\$ 88.74	\$ 9.86
1309899	ETQ 90006879 SILLA INFANTIL	\$ 98.60	\$ 88.74	\$ 9.86
1309900	ETQ 90006922 SILLA INFANTIL	\$ 98.60	\$ 88.74	\$ 9.86
1309901	ETQ 90006880 SILLA INFANTIL	\$ 98.60	\$ 88.74	\$ 9.86
1309902	ETQ 90006923 SILLA INFANTIL	\$ 98.60	\$ 88.74	\$ 9.86
1309903	ETQ 90006924 SILLA INFANTIL	\$ 98.60	\$ 88.74	\$ 9.86
1309904	ETQ 90006925 SILLA INFANTIL	\$ 98.60	\$ 88.74	\$ 9.86
1309905	ETQ 90006926 SILLA INFANTIL	\$ 98.60	\$ 88.74	\$ 9.86
1309906	ETQ 90006927 SILLA INFANTIL	\$ 98.60	\$ 88.74	\$ 9.86
1309907	ETQ 90006928 SILLA INFANTIL	\$ 98.60	\$ 88.74	\$ 9.86
1309908	ETQ 90006929 SILLA INFANTIL	\$ 98.60	\$ 88.74	\$ 9.86
1309909	ETQ 90006930 SILLA INFANTIL	\$ 98.60	\$ 88.74	\$ 9.86
1309910	ETQ 90006931 SILLA INFANTIL	\$ 98.60	\$ 88.74	\$ 9.86
1309911	ETQ 90006932 SILLA INFANTIL	\$ 98.60	\$ 88.74	\$ 9.86
1309912	ETQ 90006881 SILLA INFANTIL	\$ 98.60	\$ 88.74	\$ 9.86
1309913	ETQ 90006882 SILLA INFANTIL	\$ 98.60	\$ 88.74	\$ 9.86
1309914	ETQ 90006883 SILLA INFANTIL	\$ 98.60	\$ 88.74	\$ 9.86
1309915	ETQ 90006884 SILLA INFANTIL	\$ 98.60	\$ 88.74	\$ 9.86
1309916	ETQ 90006885 SILLA INFANTIL	\$ 98.60	\$ 88.74	\$ 9.86

Informe Financiero al Primer Trimestre 01 de enero al 31 de marzo 2024
Ente Público: Poder Ejecutivo del Estado de Zacatecas
Relación de Bienes en Comodato que componen el Patrimonio
(Pesos)

Código	Descripción del Bien	Valor Histórico	Depreciación Acumulada	Valor en libros
1309917	ETQ 90006886 SILLA INFANTIL	\$ 98.60	\$ 88.74	\$ 9.86
1309918	ETQ 90006887 SILLA INFANTIL	\$ 98.60	\$ 88.74	\$ 9.86
1309919	ETQ 90006888 SILLA INFANTIL	\$ 98.60	\$ 88.74	\$ 9.86
1309920	ETQ 90006889 SILLA INFANTIL	\$ 98.60	\$ 88.74	\$ 9.86
1309921	ETQ 90006890 SILLA INFANTIL	\$ 98.60	\$ 88.74	\$ 9.86
1309922	ETQ 90006891 SILLA INFANTIL	\$ 98.60	\$ 88.74	\$ 9.86
1309923	ETQ 90006858 AIRPORT TIME CAPSULE 2 TB	\$ 98.60	\$ 88.74	\$ 9.86
1309924	ETQ. 90006933 TERMOSELLADORA	\$ 2,366.40	\$ 1,828.04	\$ 538.36
1309925	ETQ. 90006934 MOLINO PARA CARNE	\$ 18,834.92	\$ 14,549.97	\$ 4,284.95
1309926	ETQ. 90006935 MOLINO PARA CARNE	\$ 18,834.92	\$ 14,549.97	\$ 4,284.95
1309927	ETQ. 90006936 MOLINO PARA CARNE	\$ 18,834.92	\$ 14,549.97	\$ 4,284.95
1309928	ETQ. 90006937 COLCHON PARA GIMNACIA	\$ 1,178.56	\$ 1,060.70	\$ 117.86
1309929	ETQ. 90006938 COLCHON PARA GIMNACIA	\$ 1,178.56	\$ 1,060.70	\$ 117.86
1309930	ETQ. 90006939 COLCHON PARA GIMNACIA	\$ 1,178.56	\$ 1,060.70	\$ 117.86
1309931	ETQ. 90006940 COLCHON PARA GIMNACIA	\$ 1,178.56	\$ 1,060.70	\$ 117.86
1309932	ETQ. 90006941 COLCHON PARA GIMNACIA	\$ 1,178.56	\$ 1,060.70	\$ 117.86
1309933	ETQ. 90006942 COLCHON PARA GIMNACIA	\$ 1,178.56	\$ 1,060.70	\$ 117.86
1309934	ETQ. 90006943 COLCHON PARA GIMNACIA	\$ 1,178.56	\$ 1,060.70	\$ 117.86
1309935	ETQ. 90006944 COLCHON PARA GIMNACIA	\$ 1,178.56	\$ 1,060.70	\$ 117.86
1309936	ETQ. 90006945 COLCHON PARA GIMNACIA	\$ 1,178.56	\$ 1,060.70	\$ 117.86
1309937	ETQ. 90006946 COLCHON PARA GIMNACIA	\$ 1,178.56	\$ 1,060.70	\$ 117.86
1309938	ETQ. 90006947 COLCHON PARA GIMNACIA	\$ 1,178.56	\$ 1,060.70	\$ 117.86
1309939	ETQ. 90006948 COLCHON PARA GIMNACIA	\$ 1,178.56	\$ 1,060.70	\$ 117.86
1309940	ETQ. 90006949 COLCHON PARA GIMNACIA	\$ 1,178.56	\$ 1,060.70	\$ 117.86
1309941	ETQ. 90006950 COLCHON PARA GIMNACIA	\$ 1,178.56	\$ 1,060.70	\$ 117.86
1309942	ETQ. 90006951 COLCHON PARA GIMNACIA	\$ 1,178.56	\$ 1,060.70	\$ 117.86
1309943	ETQ. 90006952 COLCHON PARA GIMNACIA	\$ 1,178.56	\$ 1,060.70	\$ 117.86
1309944	ETQ. 90006953 COLCHON PARA GIMNACIA	\$ 1,178.56	\$ 1,060.70	\$ 117.86
1309945	ETQ. 90006954 COLCHON PARA GIMNACIA	\$ 1,178.56	\$ 1,060.70	\$ 117.86
1309946	ETQ. 90006955 COLCHON PARA GIMNACIA	\$ 1,178.56	\$ 1,060.70	\$ 117.86
1309947	ETQ. 90006956 COLCHON PARA GIMNACIA	\$ 1,178.56	\$ 1,060.70	\$ 117.86
1309948	ETQ. 90006957 CARRO MOVIL	\$ 6,844.00	\$ 5,235.66	\$ 1,608.34
1309949	ETQ. 90006958 CARRO MOVIL	\$ 6,844.00	\$ 5,235.66	\$ 1,608.34
1309950	ETQ. 90006959 PROBADOR DE CELDAS PARA BATERIA	\$ 290.00	\$ 221.85	\$ 68.15
1309951	ETQ. 90006960 PAQUETE DE ENSAMBLE	\$ 580.00	\$ 522.00	\$ 58.00
1309952	ETQ. 90006961 PAQUETE DE ENSAMBLE	\$ 580.00	\$ 522.00	\$ 58.00
1309953	ETQ. 90006962 PAQUETE DE ENSAMBLE	\$ 580.00	\$ 522.00	\$ 58.00
1309954	ETQ. 90006963 PAQUETE DE ENSAMBLE	\$ 580.00	\$ 522.00	\$ 58.00
1309955	ETQ. 90006964 PAQUETE DE ENSAMBLE	\$ 580.00	\$ 522.00	\$ 58.00
1309956	ETQ. 90006965 PAQUETE DE ENSAMBLE	\$ 580.00	\$ 522.00	\$ 58.00
1309957	ETQ. 90006966 PAQUETE DE ENSAMBLE	\$ 580.00	\$ 522.00	\$ 58.00

Informe Financiero al Primer Trimestre 01 de enero al 31 de marzo 2024
Ente Público: Poder Ejecutivo del Estado de Zacatecas
Relación de Bienes en Comodato que componen el Patrimonio
(Pesos)

Código	Descripción del Bien	Valor Histórico	Depreciación Acumulada	Valor en libros
1309958	ETQ. 90006967 PAQUETE DE ENSAMBLE	\$ 580.00	\$ 522.00	\$ 58.00
1309959	ETQ. 90006968 PAQUETE DE ENSAMBLE	\$ 580.00	\$ 522.00	\$ 58.00
1309960	ETQ. 90006969 PAQUETE DE ENSAMBLE	\$ 580.00	\$ 522.00	\$ 58.00
1309961	ETQ. 90006970 PISTOLA DE IMPACTO	\$ 6,947.24	\$ 5,314.63	\$ 1,632.61
1309962	ETQ. 90006971 PISTOLA DE IMPACTO	\$ 6,947.24	\$ 5,314.63	\$ 1,632.61
1309963	ETQ. 90006972 TARJA DE RODILLA	\$ 14,139.24	\$ 12,725.31	\$ 1,413.93
1309964	ETQ. 90006974 TORRE MECANICA	\$ 619.99	\$ 474.29	\$ 145.70
1309965	ETQ. 90006975 PARRILLA DE GAS 6 QUEMADORES	\$ 4,950.00	\$ 3,786.75	\$ 1,163.25
1309966	ETQ. 90006973 TALADRO DE COLUMNA	\$ 7,550.00	\$ 5,775.75	\$ 1,774.25
1309967	ETQ. 90006976 GATO HIDRAULICO CAP. 5 TONELADAS	\$ 12,224.00	\$ 9,351.36	\$ 2,872.64
1309968	ETQ. 90006977 GATO HIDRAULICO CAP. 5 TONELADAS	\$ 12,224.00	\$ 9,351.36	\$ 2,872.64
1309969	ETQ 090006978 SILLA SECRETARIAL	\$ 1,158.84	\$ 877.82	\$ 281.02
1309970	ETQ 090006979 SILLA SECRETARIAL	\$ 1,158.84	\$ 877.82	\$ 281.02
1309971	ETQ 090006980 SILLA SECRETARIAL	\$ 1,158.84	\$ 877.82	\$ 281.02
1309972	ETQ 090006981 SILLA SECRETARIAL	\$ 1,158.84	\$ 877.82	\$ 281.02
1309973	ETQ 090006982 SILLA SECRETARIAL	\$ 1,158.84	\$ 877.82	\$ 281.02
1309974	ETQ 090006983 SILLA SECRETARIAL	\$ 1,158.84	\$ 877.82	\$ 281.02
1309975	ETQ 090006984 SILLA SECRETARIAL	\$ 1,158.84	\$ 877.82	\$ 281.02
1309976	ETQ 090006985 SILLA SECRETARIAL	\$ 1,158.84	\$ 877.82	\$ 281.02
1309977	ETQ 090006986 SILLA SECRETARIAL	\$ 1,158.84	\$ 877.82	\$ 281.02
1309978	ETQ 090006987 SILLA SECRETARIAL	\$ 1,158.84	\$ 877.82	\$ 281.02
1309979	ETQ 090006988 ESCANNER	\$ 3,619.20	\$ 3,257.27	\$ 361.93
1309980	ETQ 090006989 MONITOR DE 19.5 PUL	\$ 2,900.00	\$ 2,610.00	\$ 290.00
1309981	ETQ 090006990 CPU	\$ 14,265.68	\$ 12,839.11	\$ 1,426.57
1309982	ETQ 090006991 MONITOR DE 19.5 PUL	\$ 2,900.00	\$ 2,610.00	\$ 290.00
1309983	ETQ 090006992 CPU	\$ 14,265.68	\$ 12,839.11	\$ 1,426.57
1309984	ETQ 090006993 MONITOR DE 19.5 PUL	\$ 2,900.00	\$ 2,610.00	\$ 290.00
1309985	ETQ 090006994 CPU	\$ 14,265.68	\$ 12,839.11	\$ 1,426.57
1309986	ETQ 090006995 MONITOR DE 18.5 PUL	\$ 2,900.00	\$ 2,610.00	\$ 290.00
1309987	ETQ 090006996 CPU	\$ 14,265.68	\$ 12,839.11	\$ 1,426.57
1309988	ETQ 090006997 MONITOR DE 18.5 PUL	\$ 2,900.00	\$ 2,610.00	\$ 290.00
1309989	ETQ 090006998 CPU	\$ 14,265.68	\$ 12,839.11	\$ 1,426.57
1309990	ETQ 090006999 MONITOR DE 18.5 PUL	\$ 2,900.00	\$ 2,610.00	\$ 290.00
1309991	ETQ 090007000 CPU	\$ 14,265.68	\$ 12,839.11	\$ 1,426.57
1309992	ETQ 90007001 MODULO EJECUTIVO	\$ 1,914.00	\$ 1,464.20	\$ 449.80
1309993	ETQ 90007002 MODULO EJECUTIVO	\$ 1,914.00	\$ 1,464.20	\$ 449.80
1309994	ETQ 90007003 MODULO EJECUTIVO	\$ 1,914.00	\$ 1,464.20	\$ 449.80
1309995	ETQ 90007004 MODULO EJECUTIVO	\$ 1,914.00	\$ 1,464.20	\$ 449.80
1309996	ETQ 90007005 MODULO EJECUTIVO	\$ 1,914.00	\$ 1,464.20	\$ 449.80
1309997	ETQ 90007006 MODULO EJECUTIVO	\$ 1,914.00	\$ 1,464.20	\$ 449.80
1309998	ETQ 90007007 MODULO SEMIEJECUTIVO	\$ 3,236.40	\$ 2,475.84	\$ 760.56

Informe Financiero al Primer Trimestre 01 de enero al 31 de marzo 2024
Ente Público: Poder Ejecutivo del Estado de Zacatecas
Relación de Bienes en Comodato que componen el Patrimonio
(Pesos)

Código	Descripción del Bien	Valor Histórico	Depreciación Acumulada	Valor en libros
1309999	ETQ 90007008 MODULO SEMIEJECUTIVO	\$ 3,236.40	\$ 2,475.84	\$ 760.56
1310000	ETQ 90007009 MODULO SEMIEJECUTIVO	\$ 3,236.40	\$ 2,475.84	\$ 760.56
1310001	ETQ 90007010 MODULO SEMIEJECUTIVO	\$ 3,236.40	\$ 2,475.84	\$ 760.56
1310002	ETQ 90007011 MODULO SEMIEJECUTIVO	\$ 3,236.40	\$ 2,475.84	\$ 760.56
1310003	ETQ 90007012 MODULO SEMIEJECUTIVO	\$ 3,236.40	\$ 2,475.84	\$ 760.56
1310004	ETQ 90007300 SILLON EJECUTIVO	\$ 1,496.40	\$ 1,099.85	\$ 396.55
1310005	ETQ 90007301 SILLÓN EJECUTIVO	\$ 1,496.40	\$ 1,099.85	\$ 396.55
1310006	ETQ 90007302 SILLÓN EJECUTIVO	\$ 1,496.40	\$ 1,099.85	\$ 396.55
1310007	ETQ 90007303 SILLÓN EJECUTIVO	\$ 1,496.40	\$ 1,099.85	\$ 396.55
1310008	ETQ 90007304 LIBRERO METALICO	\$ 3,033.40	\$ 2,229.54	\$ 803.86
1310009	ETQ 90007305 LIBRERO METALICO	\$ 3,033.40	\$ 2,229.54	\$ 803.86
1310010	ETQ 90007306 LIBRERO METALICO	\$ 3,033.40	\$ 2,229.54	\$ 803.86
1310011	ETQ 90007307 LIBRERO METALICO	\$ 3,033.40	\$ 2,229.54	\$ 803.86
1310012	ETQ 90007308 LIBRERO METALICO	\$ 3,033.40	\$ 2,229.54	\$ 803.86
1310013	ETQ 90007309 LIBRERO METALICO	\$ 3,033.40	\$ 2,229.54	\$ 803.86
1310014	ETQ 90007310 LIBRERO METALICO	\$ 3,033.40	\$ 2,229.54	\$ 803.86
1310015	ETQ 90007313 SILLA PARA VISITA	\$ 429.20	\$ 315.46	\$ 113.74
1310016	ETQ 90007314 SILLA PARA VISITA	\$ 429.20	\$ 315.46	\$ 113.74
1310017	ETQ 90007315 SILLA PARA VISITA	\$ 429.20	\$ 315.46	\$ 113.74
1310018	ETQ 90007316 SILLA PARA VISITA	\$ 429.20	\$ 315.46	\$ 113.74
1310019	ETQ 90007317 SILLA PARA VISITA	\$ 429.20	\$ 315.46	\$ 113.74
1310020	ETQ 90007318 SILLA PARA VISITA	\$ 429.20	\$ 315.46	\$ 113.74
1310021	ETQ 90007319 SILLA PARA VISITA	\$ 429.20	\$ 315.46	\$ 113.74
1310022	ETQ 90007320 SILLA PARA VISITA	\$ 429.20	\$ 315.46	\$ 113.74
1310023	ETQ 90007321 SILLA PARA VISITA	\$ 429.20	\$ 315.46	\$ 113.74
1310024	ETQ 90007322 SILLA PARA VISITA	\$ 429.20	\$ 315.46	\$ 113.74
1310025	ETQ 90007323 SILLA PARA VISITA	\$ 429.20	\$ 315.46	\$ 113.74
1310026	ETQ 90007324 SILLA PARA VISITA	\$ 429.20	\$ 315.46	\$ 113.74
1310027	ETQ 90007325 SILLA PARA VISITA	\$ 429.20	\$ 315.46	\$ 113.74
1310028	ETQ 90007326 SILLA PARA VISITA	\$ 429.20	\$ 315.46	\$ 113.74
1310029	ETQ 90007327 SILLA PARA VISITA	\$ 429.20	\$ 315.46	\$ 113.74
1310030	ETQ 90007328 SILLA PARA VISITA	\$ 429.20	\$ 315.46	\$ 113.74
1310031	ETQ 90007329 SILLA PARA VISITA	\$ 429.20	\$ 315.46	\$ 113.74
1310032	ETQ 90007330 SILLA PARA VISITA	\$ 429.20	\$ 315.46	\$ 113.74
1310033	ETQ 90007331 SILLA PARA VISITA	\$ 429.20	\$ 315.46	\$ 113.74
1310034	ETQ 90007332 SILLA PARA VISITA	\$ 429.20	\$ 315.46	\$ 113.74
1310035	ETQ 90007333 SILLA PARA VISITA	\$ 429.20	\$ 315.46	\$ 113.74
1310036	ETQ 90007334 SILLA PARA VISITA	\$ 429.20	\$ 315.46	\$ 113.74
1310037	ETQ 90007335 SILLA PARA VISITA	\$ 429.20	\$ 315.46	\$ 113.74
1310038	ETQ 90007336 SILLA PARA VISITA	\$ 429.20	\$ 315.46	\$ 113.74
1310039	ETQ 90007337 SILLA PARA VISITA	\$ 429.20	\$ 315.46	\$ 113.74

Informe Financiero al Primer Trimestre 01 de enero al 31 de marzo 2024
Ente Público: Poder Ejecutivo del Estado de Zacatecas
Relación de Bienes en Comodato que componen el Patrimonio
(Pesos)

Código	Descripción del Bien	Valor Histórico	Depreciación Acumulada	Valor en libros
1310040	ETQ 90007338 SILLA PARA VISITA	\$ 429.20	\$ 315.46	\$ 113.74
1310041	ETQ 90007339 SILLA PARA VISITA	\$ 429.20	\$ 315.46	\$ 113.74
1310042	ETQ 90007340 SILLA PARA VISITA	\$ 429.20	\$ 315.46	\$ 113.74
1310043	ETQ 90007341 SILLA PARA VISITA	\$ 429.20	\$ 315.46	\$ 113.74
1310044	ETQ 90007342 SILLA PARA VISITA	\$ 429.20	\$ 315.46	\$ 113.74
1310045	ETQ 90007343 SILLA PARA VISITA	\$ 429.20	\$ 315.46	\$ 113.74
1310046	ETQ 90007344 SILLA PARA VISITA	\$ 429.20	\$ 315.46	\$ 113.74
1310047	ETQ 90007345 SILLA PARA VISITA	\$ 429.20	\$ 315.46	\$ 113.74
1310048	ETQ 90007346 SILLA PARA VISITA	\$ 429.20	\$ 315.46	\$ 113.74
1310049	ETQ 90007347 SILLA PARA VISITA	\$ 429.20	\$ 315.46	\$ 113.74
1310050	ETQ 90007348 SILLA PARA VISITA	\$ 429.20	\$ 315.46	\$ 113.74
1310051	ETQ 90007349 SILLA PARA VISITA	\$ 429.20	\$ 315.46	\$ 113.74
1310052	ETQ 90007350 SILLA PARA VISITA	\$ 429.20	\$ 315.46	\$ 113.74
1310053	ETQ 90007351 SILLA PARA VISITA	\$ 429.20	\$ 315.46	\$ 113.74
1310054	ETQ 90007352 SILLA PARA VISITA	\$ 429.20	\$ 315.46	\$ 113.74
1310055	ETQ 90007353 SILLA PARA VISITA	\$ 429.20	\$ 315.46	\$ 113.74
1310056	ETQ 90007354 SILLA PARA VISITA	\$ 429.20	\$ 315.46	\$ 113.74
1310057	ETQ 90007355 SILLA PARA VISITA	\$ 429.20	\$ 315.46	\$ 113.74
1310058	ETQ 90007356 SILLA PARA VISITA	\$ 429.20	\$ 315.46	\$ 113.74
1310059	ETQ 90007357 SILLA PARA VISITA	\$ 429.20	\$ 315.46	\$ 113.74
1310060	ETQ 90007358 SILLA PARA VISITA	\$ 429.20	\$ 315.46	\$ 113.74
1310061	ETQ 90007359 SILLA PARA VISITA	\$ 429.20	\$ 315.46	\$ 113.74
1310062	ETQ 90007360 SILLA PARA VISITA	\$ 429.20	\$ 315.46	\$ 113.74
1310063	ETQ 90007361 SILLA PARA VISITA	\$ 429.20	\$ 315.46	\$ 113.74
1310064	ETQ 90007362 SILLA PARA VISITA	\$ 429.20	\$ 315.46	\$ 113.74
1310065	ETQ 90007363 SILLA PARA VISITA	\$ 429.20	\$ 315.46	\$ 113.74
1310066	ETQ 90007364 SILLA PARA VISITA	\$ 429.20	\$ 315.46	\$ 113.74
1310067	ETQ 90007365 SILLA PARA VISITA	\$ 429.20	\$ 315.46	\$ 113.74
1310068	ETQ 90007366 SILLA PARA VISITA	\$ 429.20	\$ 315.46	\$ 113.74
1310069	ETQ 90007367 SILLA PARA VISITA	\$ 429.20	\$ 315.46	\$ 113.74
1310070	ETQ 90007368 SILLA PARA VISITA	\$ 429.20	\$ 315.46	\$ 113.74
1310071	ETQ 90007369 SILLA PARA VISITA	\$ 429.20	\$ 315.46	\$ 113.74
1310072	ETQ 90007370 SILLA PARA VISITA	\$ 429.20	\$ 315.46	\$ 113.74
1310073	ETQ 90007371 SILLA PARA VISITA	\$ 429.20	\$ 315.46	\$ 113.74
1310074	ETQ 90007372 SILLA PARA VISITA	\$ 429.20	\$ 315.46	\$ 113.74
1310075	ETQ 90007373 SILLA PARA VISITA	\$ 429.20	\$ 315.46	\$ 113.74
1310076	ETQ 90007374 SILLA PARA VISITA	\$ 429.20	\$ 315.46	\$ 113.74
1310077	ETQ 90007375 SILLA PARA VISITA	\$ 429.20	\$ 315.46	\$ 113.74
1310078	ETQ 90007376 SILLA PARA VISITA	\$ 429.20	\$ 315.46	\$ 113.74
1310079	ETQ 90007377 SILLA PARA VISITA	\$ 429.20	\$ 315.46	\$ 113.74
1310080	ETQ 90007378 SILLA PARA VISITA	\$ 429.20	\$ 315.46	\$ 113.74

Informe Financiero al Primer Trimestre 01 de enero al 31 de marzo 2024
Ente Público: Poder Ejecutivo del Estado de Zacatecas
Relación de Bienes en Comodato que componen el Patrimonio
(Pesos)

Código	Descripción del Bien	Valor Histórico	Depreciación Acumulada	Valor en libros
1310081	ETQ 90007379 SILLA PARA VISITA	\$ 429.20	\$ 315.46	\$ 113.74
1310082	ETQ 90007380 SILLA PARA VISITA	\$ 429.20	\$ 315.46	\$ 113.74
1310083	ETQ 90007381 SILLA PARA VISITA	\$ 429.20	\$ 315.46	\$ 113.74
1310084	ETQ 90007382 SILLA PARA VISITA	\$ 429.20	\$ 315.46	\$ 113.74
1310085	ETQ 90007383 SILLA PARA VISITA	\$ 429.20	\$ 315.46	\$ 113.74
1310086	ETQ 90007384 SILLA PARA VISITA	\$ 429.20	\$ 315.46	\$ 113.74
1310087	ETQ 90007385 SILLA PARA VISITA	\$ 429.20	\$ 315.46	\$ 113.74
1310088	ETQ 90007386 SILLA PARA VISITA	\$ 429.20	\$ 315.46	\$ 113.74
1310089	ETQ 90007387 SILLA PARA VISITA	\$ 429.20	\$ 315.46	\$ 113.74
1310090	ETQ 90007388 SILLA PARA VISITA	\$ 429.20	\$ 315.46	\$ 113.74
1310091	ETQ 90007389 SILLA PARA VISITA	\$ 429.20	\$ 315.46	\$ 113.74
1310092	ETQ 90007390 SILLA PARA VISITA	\$ 429.20	\$ 315.46	\$ 113.74
1310093	ETQ 90007391 SILLA PARA VISITA	\$ 429.20	\$ 315.46	\$ 113.74
1310094	ETQ 90007392 SILLA PARA VISITA	\$ 429.20	\$ 315.46	\$ 113.74
1310095	ETQ 90007393 SILLA PARA VISITA	\$ 429.20	\$ 315.46	\$ 113.74
1310096	ETQ 90007394 SILLA PARA VISITA	\$ 429.20	\$ 315.46	\$ 113.74
1310097	ETQ 90007395 SILLA PARA VISITA	\$ 429.20	\$ 315.46	\$ 113.74
1310098	ETQ 90007396 SILLA PARA VISITA	\$ 429.20	\$ 315.46	\$ 113.74
1310099	ETQ 90007397 SILLA PARA VISITA	\$ 429.20	\$ 315.46	\$ 113.74
1310100	ETQ 90007398 SILLA PARA VISITA	\$ 429.20	\$ 315.46	\$ 113.74
1310101	ETQ 90007399 SILLA PARA VISITA	\$ 429.20	\$ 315.46	\$ 113.74
1310102	ETQ 90007400 SILLA PARA VISITA	\$ 429.20	\$ 315.46	\$ 113.74
1310103	ETQ 90007401 SILLA PARA VISITA	\$ 429.20	\$ 315.46	\$ 113.74
1310104	ETQ 90007402 SILLA PARA VISITA	\$ 429.20	\$ 315.46	\$ 113.74
1310105	ETQ 90007403 SILLA PARA VISITA	\$ 429.20	\$ 315.46	\$ 113.74
1310106	ETQ 90007404 SILLA PARA VISITA	\$ 429.20	\$ 315.46	\$ 113.74
1310107	ETQ 90007405 SILLA PARA VISITA	\$ 429.20	\$ 315.46	\$ 113.74
1310108	ETQ 90007406 SILLA PARA VISITA	\$ 429.20	\$ 315.46	\$ 113.74
1310109	ETQ 90007407 SILLA PARA VISITA	\$ 429.20	\$ 315.46	\$ 113.74
1310110	ETQ 90007408 SILLA PARA VISITA	\$ 429.20	\$ 315.46	\$ 113.74
1310111	ETQ 90007409 SILLA PARA VISITA	\$ 429.20	\$ 315.46	\$ 113.74
1310112	ETQ 90007410 SILLA PARA VISITA	\$ 429.20	\$ 315.46	\$ 113.74
1310113	ETQ 90007411 SILLA PARA VISITA	\$ 429.20	\$ 315.46	\$ 113.74
1310114	ETQ 90007412 SILLA PARA VISITA	\$ 429.20	\$ 315.46	\$ 113.74
1310115	ETQ 90007413 SILLA PARA VISITA	\$ 429.20	\$ 315.46	\$ 113.74
1310116	ETQ 90007414 SILLA PARA VISITA	\$ 429.20	\$ 315.46	\$ 113.74
1310117	ETQ 90007415 SILLA PARA VISITA	\$ 429.20	\$ 315.46	\$ 113.74
1310118	ETQ 90007416 SILLA PARA VISITA	\$ 429.20	\$ 315.46	\$ 113.74
1310119	ETQ 90007417 SILLA PARA VISITA	\$ 429.20	\$ 315.46	\$ 113.74
1310120	ETQ 90007418 SILLA PARA VISITA	\$ 429.20	\$ 315.46	\$ 113.74
1310121	ETQ 90007419 SILLA PARA VISITA	\$ 429.20	\$ 315.46	\$ 113.74

Informe Financiero al Primer Trimestre 01 de enero al 31 de marzo 2024
Ente Público: Poder Ejecutivo del Estado de Zacatecas
Relación de Bienes en Comodato que componen el Patrimonio
(Pesos)

Código	Descripción del Bien	Valor Histórico	Depreciación Acumulada	Valor en libros
1310122	ETQ 90007420 SILLA PARA VISITA	\$ 429.20	\$ 315.46	\$ 113.74
1310123	ETQ 90007421 SILLA PARA VISITA	\$ 429.20	\$ 315.46	\$ 113.74
1310124	ETQ 90007422 SILLA PARA VISITA	\$ 429.20	\$ 315.46	\$ 113.74
1310125	ETQ 90007423 SILLA PARA VISITA	\$ 429.20	\$ 315.46	\$ 113.74
1310126	ETQ 90007424 SILLA PARA VISITA	\$ 429.20	\$ 315.46	\$ 113.74
1310127	ETQ 90007425 SILLA PARA VISITA	\$ 429.20	\$ 315.46	\$ 113.74
1310128	ETQ 90007426 SILLA PARA VISITA	\$ 429.20	\$ 315.46	\$ 113.74
1310129	ETQ 90007427 SILLA PARA VISITA	\$ 429.20	\$ 315.46	\$ 113.74
1310130	ETQ 90007428 SILLA PARA VISITA	\$ 429.20	\$ 315.46	\$ 113.74
1310131	ETQ 90007429 SILLA PARA VISITA	\$ 429.20	\$ 315.46	\$ 113.74
1310132	ETQ 90007430 SILLA PARA VISITA	\$ 429.20	\$ 315.46	\$ 113.74
1310133	ETQ 90007431 SILLA PARA VISITA	\$ 429.20	\$ 315.46	\$ 113.74
1310134	ETQ 90007432 SILLA PARA VISITA	\$ 429.20	\$ 315.46	\$ 113.74
1310135	ETQ 90007433 SILLA PARA VISITA	\$ 429.20	\$ 315.46	\$ 113.74
1310136	ETQ 90007434 SILLA PARA VISITA	\$ 429.20	\$ 315.46	\$ 113.74
1310137	ETQ 90007435 SILLA PARA VISITA	\$ 429.20	\$ 315.46	\$ 113.74
1310138	ETQ 90007436 SILLA PARA VISITA	\$ 429.20	\$ 315.46	\$ 113.74
1310139	ETQ 90007437 SILLA PARA VISITA	\$ 429.20	\$ 315.46	\$ 113.74
1310140	ETQ 90007438 SILLA PARA VISITA	\$ 429.20	\$ 315.46	\$ 113.74
1310141	ETQ 90007439 SILLA PARA VISITA	\$ 429.20	\$ 315.46	\$ 113.74
1310142	ETQ 90007440 SILLA PARA VISITA	\$ 429.20	\$ 315.46	\$ 113.74
1310143	ETQ 90007441 SILLA PARA VISITA	\$ 429.20	\$ 315.46	\$ 113.74
1310144	ETQ 90007442 SILLA PARA VISITA	\$ 429.20	\$ 315.46	\$ 113.74
1310145	ETQ 90007443 SILLA PARA VISITA	\$ 429.20	\$ 315.46	\$ 113.74
1310146	ETQ 90007444 SILLA PARA VISITA	\$ 429.20	\$ 315.46	\$ 113.74
1310147	ETQ 90007445 SILLA PARA VISITA	\$ 429.20	\$ 315.46	\$ 113.74
1310148	ETQ 90007446 SILLA PARA VISITA	\$ 429.20	\$ 315.46	\$ 113.74
1310149	ETQ 90007447 SILLA PARA VISITA	\$ 429.20	\$ 315.46	\$ 113.74
1310150	ETQ 90007448 SILLA PARA VISITA	\$ 429.20	\$ 315.46	\$ 113.74
1310151	ETQ 90007449 SILLA PARA VISITA	\$ 429.20	\$ 315.46	\$ 113.74
1310152	ETQ 90007450 SILLA PARA VISITA	\$ 429.20	\$ 315.46	\$ 113.74
1310153	ETQ 90007451 SILLA PARA VISITA	\$ 429.20	\$ 315.46	\$ 113.74
1310154	ETQ 90007452 SILLA PARA VISITA	\$ 429.20	\$ 315.46	\$ 113.74
1310155	ETQ 90007453 SILLA PARA VISITA	\$ 429.20	\$ 315.46	\$ 113.74
1310156	ETQ 90007454 SILLA PARA VISITA	\$ 429.20	\$ 315.46	\$ 113.74
1310157	ETQ 90007455 SILLA PARA VISITA	\$ 429.20	\$ 315.46	\$ 113.74
1310158	ETQ 90007456 SILLA PARA VISITA	\$ 429.20	\$ 315.46	\$ 113.74
1310159	ETQ 90007457 SILLA PARA VISITA	\$ 429.20	\$ 315.46	\$ 113.74
1310160	ETQ 90007458 SILLA PARA VISITA	\$ 429.20	\$ 315.46	\$ 113.74
1310161	ETQ 90007459 SILLA PARA VISITA	\$ 429.20	\$ 315.46	\$ 113.74
1310162	ETQ 90007460 SILLA PARA VISITA	\$ 429.20	\$ 315.46	\$ 113.74

Informe Financiero al Primer Trimestre 01 de enero al 31 de marzo 2024
Ente Público: Poder Ejecutivo del Estado de Zacatecas
Relación de Bienes en Comodato que componen el Patrimonio
(Pesos)

Código	Descripción del Bien	Valor Histórico	Depreciación Acumulada	Valor en libros
1310163	ETQ 90007461 SILLA PARA VISITA	\$ 429.20	\$ 315.46	\$ 113.74
1310164	ETQ 90007462 SILLA PARA VISITA	\$ 429.20	\$ 315.46	\$ 113.74
1310165	ETQ 90007463 SILLA PARA VISITA	\$ 429.20	\$ 315.46	\$ 113.74
1310166	ETQ 90007464 SILLA PARA VISITA	\$ 429.20	\$ 315.46	\$ 113.74
1310167	ETQ 90007465 SILLA PARA VISITA	\$ 429.20	\$ 315.46	\$ 113.74
1310168	ETQ 90007466 SILLA PARA VISITA	\$ 429.20	\$ 315.46	\$ 113.74
1310169	ETQ 90007467 SILLA PARA VISITA	\$ 429.20	\$ 315.46	\$ 113.74
1310170	ETQ 90007468 SILLA PARA VISITA	\$ 429.20	\$ 315.46	\$ 113.74
1310171	ETQ 90007469 SILLA PARA VISITA	\$ 429.20	\$ 315.46	\$ 113.74
1310172	ETQ 90007470 SILLA PARA VISITA	\$ 429.20	\$ 315.46	\$ 113.74
1310173	ETQ 90007471 SILLA PARA VISITA	\$ 429.20	\$ 315.46	\$ 113.74
1310174	ETQ 90007472 SILLA PARA VISITA	\$ 429.20	\$ 315.46	\$ 113.74
1310175	ETQ 90007473 SILLA PARA VISITA	\$ 429.20	\$ 315.46	\$ 113.74
1310176	ETQ 90007474 SILLA PARA VISITA	\$ 429.20	\$ 315.46	\$ 113.74
1310177	ETQ 90007475 SILLA PARA VISITA	\$ 429.20	\$ 315.46	\$ 113.74
1310178	ETQ 90007476 SILLA PARA VISITA	\$ 429.20	\$ 315.46	\$ 113.74
1310179	ETQ 90007477 SILLA PARA VISITA	\$ 429.20	\$ 315.46	\$ 113.74
1310180	ETQ 90007478 SILLA PARA VISITA	\$ 429.20	\$ 315.46	\$ 113.74
1310181	ETQ 90007479 SILLA PARA VISITA	\$ 429.20	\$ 315.46	\$ 113.74
1310182	ETQ 90007480 SILLA PARA VISITA	\$ 429.20	\$ 315.46	\$ 113.74
1310183	ETQ 90007481 SILLA PARA VISITA	\$ 429.20	\$ 315.46	\$ 113.74
1310184	ETQ 90007482 SILLA PARA VISITA	\$ 429.20	\$ 315.46	\$ 113.74
1310185	ETQ 90007498 SILLA CON PALETA	\$ 551.00	\$ 495.90	\$ 55.10
1310186	ETQ 90007499 SILLA CON PALETA	\$ 551.00	\$ 495.90	\$ 55.10
1310187	ETQ 90007500 SILLA CON PALETA	\$ 551.00	\$ 495.90	\$ 55.10
1310188	ETQ 90007501 SILLA CON PALETA	\$ 551.00	\$ 495.90	\$ 55.10
1310189	ETQ 90007502 SILLA CON PALETA	\$ 551.00	\$ 495.90	\$ 55.10
1310190	ETQ 90007503 SILLA CON PALETA	\$ 551.00	\$ 495.90	\$ 55.10
1310191	ETQ 90007504 SILLA CON PALETA	\$ 551.00	\$ 495.90	\$ 55.10
1310192	ETQ 90007505 SILLA CON PALETA	\$ 551.00	\$ 495.90	\$ 55.10
1310193	ETQ 90007506 SILLA CON PALETA	\$ 551.00	\$ 495.90	\$ 55.10
1310194	ETQ 90007507 SILLA CON PALETA	\$ 551.00	\$ 495.90	\$ 55.10
1310195	ETQ 90007508 SILLA CON PALETA	\$ 551.00	\$ 495.90	\$ 55.10
1310196	ETQ 90007509 SILLA CON PALETA	\$ 551.00	\$ 495.90	\$ 55.10
1310197	ETQ 90007510 SILLA CON PALETA	\$ 551.00	\$ 495.90	\$ 55.10
1310198	ETQ 90007511 SILLA CON PALETA	\$ 551.00	\$ 495.90	\$ 55.10
1310199	ETQ 90007512 SILLA CON PALETA	\$ 551.00	\$ 495.90	\$ 55.10
1310200	ETQ 90008215 BANCO DE CAPACITORES	\$ 5,238.00	\$ 3,928.49	\$ 1,309.51
1310201	ETQ 90008216 BANCO DE CAPACITORES	\$ 5,238.00	\$ 3,928.49	\$ 1,309.51
1310202	ETQ 90008218 BANCO DE CAPACITORES	\$ 5,238.00	\$ 3,928.49	\$ 1,309.51
1310203	ETQ 90008217 BANCO DE CAPACITORES	\$ 5,238.00	\$ 3,928.49	\$ 1,309.51

Informe Financiero al Primer Trimestre 01 de enero al 31 de marzo 2024
Ente Público: Poder Ejecutivo del Estado de Zacatecas
Relación de Bienes en Comodato que componen el Patrimonio
(Pesos)

Código	Descripción del Bien	Valor Histórico	Depreciación Acumulada	Valor en libros
1310204	ETQ 90008219 BANCO DE CAPACITORES	\$ 7,579.49	\$ 5,684.61	\$ 1,894.88
1310205	ETQ 90008220 BANCO DE CAPACITORES	\$ 7,579.50	\$ 5,684.62	\$ 1,894.88
1310206	ETQ 90008221 BANCO DE CAPACITORES	\$ 7,579.50	\$ 5,684.62	\$ 1,894.88
1310207	ETQ 90008222 BANCO DE CAPACITORES	\$ 7,579.50	\$ 5,684.62	\$ 1,894.88
1310208	ETQ 90008223 BANCO DE CAPACITORES	\$ 7,579.50	\$ 5,684.62	\$ 1,894.88
1310209	ETQ 90008224 BANCO DE CAPACITORES	\$ 7,579.50	\$ 5,684.62	\$ 1,894.88
1310210	ETQ 90008225 BANCO DE CAPACITORES	\$ 7,579.50	\$ 5,684.62	\$ 1,894.88
1310211	ETQ 90008226 BANCO DE CAPACITORES	\$ 7,579.50	\$ 5,684.62	\$ 1,894.88
1310212	ETQ 90008227 BANCO DE CAPACITORES	\$ 14,397.01	\$ 10,797.75	\$ 3,599.26
1310213	ETQ 90008228 PARRILLA ELECTRICA	\$ 7,173.75	\$ 5,380.31	\$ 1,793.44
1310214	ETQ 90008229 PARRILLA ELECTRICA	\$ 7,173.75	\$ 5,380.31	\$ 1,793.44
1310215	ETQ 90008230 PARRILLA ELECTRICA	\$ 7,173.75	\$ 5,380.31	\$ 1,793.44
1310216	ETQ 90008231 PARRILLA ELECTRICA	\$ 7,173.75	\$ 5,380.31	\$ 1,793.44
1310217	ETQ 90008232 AHUMADOR DE CARNE	\$ 12,524.99	\$ 9,393.74	\$ 3,131.25
1310218	ETQ 90008233 KIT DE HERRAMIENTAS	\$ 9,075.00	\$ 6,806.25	\$ 2,268.75
1310219	ETQ 90008234 KIT DE HERRAMIENTAS	\$ 9,075.00	\$ 6,806.25	\$ 2,268.75
1310220	ETQ 90008235 KIT DE HERRAMIENTAS	\$ 9,075.00	\$ 6,806.25	\$ 2,268.75
1310221	ETQ 90008238 ESMERIL CASERO	\$ 3,224.99	\$ 2,418.74	\$ 806.25
1310222	ETQ 90008236 KIT DE HERRAMIENTAS	\$ 9,075.00	\$ 6,806.25	\$ 2,268.75
1310223	ETQ 90008237 TORNILLO DE BANCO GIRATORIO	\$ 2,091.00	\$ 1,568.25	\$ 522.75
1310224	ETQ 90008239 HORNO DE SECADO PARA SERIGRAFIA	\$ 18,510.00	\$ 13,882.49	\$ 4,627.51
1310225	ETQ 90008240 MANIQUI PEDIATRICO (BEBE)	\$ 6,525.00	\$ 5,872.50	\$ 652.50
1310226	ETQ 90008246 CORTADORA DE VINIL	\$ 16,350.00	\$ 12,262.50	\$ 4,087.50
1310227	ETQ 90008243 CARGADOR DE BATERIAS	\$ 3,935.00	\$ 2,951.25	\$ 983.75
1310228	ETQ 90008244 CARGADOR DE BATERIAS	\$ 3,935.00	\$ 2,951.25	\$ 983.75
1310229	ETQ 90008245 CARGADOR DE BATERIAS	\$ 3,935.00	\$ 2,951.25	\$ 983.75
1310230	ETQ 90008241 LIMPIADOR DE INYECTORES TIPO BOYA (MA	\$ 3,450.77	\$ 2,588.07	\$ 862.70
1310231	ETQ 90008242 LIMPIADOR DE INYECTORES TIPO BOYA (MA	\$ 3,450.77	\$ 2,588.07	\$ 862.70
1310232	ETQ 90007866 COMPUTADORA DE ESCRITORIO	\$ 5,373.12	\$ 4,835.80	\$ 537.32
1310233	ETQ 90007867 MONITOR LED	\$ 3,582.08	\$ 3,223.87	\$ 358.21
1310234	ETQ 90007868 COMPUTADORA DE ESCRITORIO	\$ 5,373.12	\$ 4,835.80	\$ 537.32
1310235	ETQ 90007869 COMPUTADORA DE ESCRITORIO	\$ 3,582.08	\$ 3,223.87	\$ 358.21
1310236	ETQ 90007870 COMPUTADORA DE ESCRITORIO	\$ 5,373.12	\$ 4,835.80	\$ 537.32
1310237	ETQ 90007871 MONITOR LED	\$ 3,582.08	\$ 3,223.87	\$ 358.21
1310238	ETQ 90007872 COMPUTADORA DE ESCRITORIO	\$ 5,373.12	\$ 4,835.80	\$ 537.32
1310239	ETQ 90007873 MONITOR LED	\$ 3,582.08	\$ 3,223.87	\$ 358.21
1310240	ETQ 90007874 COMPUTADORA DE ESCRITORIO	\$ 5,373.12	\$ 4,835.80	\$ 537.32
1310241	ETQ 90007875 MONITOR LED	\$ 3,582.08	\$ 3,223.87	\$ 358.21
1310242	ETQ 90007876 COMPUTADORA DE ESCRITORIO	\$ 5,373.12	\$ 4,835.80	\$ 537.32
1310243	ETQ 90007877 MONITOR LED	\$ 3,582.08	\$ 3,223.87	\$ 358.21
1310244	ETQ 90007878 COMPUTADORA DE ESCRITORIO	\$ 5,373.12	\$ 4,835.80	\$ 537.32

Informe Financiero al Primer Trimestre 01 de enero al 31 de marzo 2024
Ente Público: Poder Ejecutivo del Estado de Zacatecas
Relación de Bienes en Comodato que componen el Patrimonio
(Pesos)

Código	Descripción del Bien	Valor Histórico	Depreciación Acumulada	Valor en libros
1310245	ETQ 90007879 MONITOR LED	\$ 3,582.08	\$ 3,223.87	\$ 358.21
1310246	ETQ 90007880 COMPUTADORA DE ESCRITORIO	\$ 5,373.12	\$ 4,835.80	\$ 537.32
1310247	ETQ 90007881 MONITOR LED	\$ 3,582.08	\$ 3,223.87	\$ 358.21
1310248	ETQ 90007882 COMPUTADORA DE ESCRITORIO	\$ 5,373.12	\$ 4,835.80	\$ 537.32
1310249	ETQ 90007883 MONITOR LED	\$ 3,582.08	\$ 3,223.87	\$ 358.21
1310250	ETQ 90007996 CPU (PC DE ESCRITORIO)	\$ 5,373.12	\$ 4,835.80	\$ 537.32
1310251	ETQ 90007997 MONITOR DE PANTALLA PLANA	\$ 3,582.08	\$ 3,223.87	\$ 358.21
1310252	ETQ 90007884 COMPUTADORA DE ESCRITORIO	\$ 5,373.12	\$ 4,835.80	\$ 537.32
1310253	ETQ 90007999 MONITOR DE PANTALLA PLANA	\$ 3,582.08	\$ 3,223.87	\$ 358.21
1310254	ETQ 90008001 MONITOR DE PANTALLA PLANA	\$ 3,582.08	\$ 3,223.87	\$ 358.21
1310255	ETQ 90007885 MONITOR LED	\$ 3,582.08	\$ 3,223.87	\$ 358.21
1310256	ETQ 90008003 MONITOR DE PANTALLA PLANA	\$ 3,582.08	\$ 3,223.87	\$ 358.21
1310257	ETQ 90008005 MONITOR DE PANTALLA PLANA	\$ 3,582.08	\$ 3,223.87	\$ 358.21
1310258	ETQ 90007886 COMPUTADORA DE ESCRITORIO	\$ 5,373.12	\$ 4,835.80	\$ 537.32
1310259	ETQ 90008007 MONITOR DE PANTALLA PLANA	\$ 3,582.08	\$ 3,223.87	\$ 358.21
1310260	ETQ 90007887 MONITOR LED	\$ 3,582.08	\$ 3,223.87	\$ 358.21
1310261	ETQ 90008009 MONITOR DE PANTALLA PLANA	\$ 3,582.08	\$ 3,223.87	\$ 358.21
1310262	ETQ 90007888 COMPUTADORA DE ESCRITORIO	\$ 5,373.12	\$ 4,835.80	\$ 537.32
1310263	ETQ 90008011 MONITOR DE PANTALLA PLANA	\$ 3,582.08	\$ 3,223.87	\$ 358.21
1310264	ETQ 90008013 MONITOR DE PANTALLA PLANA	\$ 3,582.08	\$ 3,223.87	\$ 358.21
1310265	ETQ 90007889 MONITOR LED	\$ 3,582.08	\$ 3,223.87	\$ 358.21
1310266	ETQ 90007890 COMPUTADORA DE ESCRITORIO	\$ 5,373.12	\$ 4,835.80	\$ 537.32
1310267	ETQ 90008015 MONITOR DE PANTALLA PLANA	\$ 3,582.08	\$ 3,223.87	\$ 358.21
1310268	ETQ 90007891 MONITOR LED	\$ 3,582.08	\$ 3,223.87	\$ 358.21
1310269	ETQ 90007892 COMPUTADORA DE ESCRITORIO	\$ 5,373.12	\$ 4,835.80	\$ 537.32
1310270	ETQ 90007893 MONITOR LED	\$ 3,582.08	\$ 3,223.87	\$ 358.21
1310271	ETQ 90007894 COMPUTADORA DE ESCRITORIO	\$ 5,373.12	\$ 4,835.80	\$ 537.32
1310272	ETQ 90007895 MONITOR LED	\$ 3,582.08	\$ 3,223.87	\$ 358.21
1310273	ETQ 90007896 COMPUTADORA DE ESCRITORIO	\$ 5,373.12	\$ 4,835.80	\$ 537.32
1310274	ETQ 90007998 CPU (PC DE ESCRITORIO)	\$ 5,373.12	\$ 4,835.80	\$ 537.32
1310275	ETQ 90007897 MONITOR LED	\$ 3,582.08	\$ 3,223.87	\$ 358.21
1310276	ETQ 90008000 CPU (PC DE ESCRITORIO)	\$ 5,373.12	\$ 4,835.80	\$ 537.32
1310277	ETQ 90007898 COMPUTADORA DE ESCRITORIO	\$ 5,373.12	\$ 4,835.80	\$ 537.32
1310278	ETQ 90008002 CPU (PC DE ESCRITORIO)	\$ 5,373.12	\$ 4,835.80	\$ 537.32
1310279	ETQ 90007899 MONITOR LED	\$ 3,582.08	\$ 3,223.87	\$ 358.21
1310280	ETQ 90007900 COMPUTADORA DE ESCRITORIO	\$ 5,373.12	\$ 4,835.80	\$ 537.32
1310281	ETQ 90007901 MONITOR LED	\$ 3,582.08	\$ 3,223.87	\$ 358.21
1310282	ETQ 90008004 CPU (PC DE ESCRITORIO)	\$ 5,373.12	\$ 4,835.80	\$ 537.32
1310283	ETQ 90007902 COMPUTADORA DE ESCRITORIO	\$ 5,373.12	\$ 4,835.80	\$ 537.32
1310284	ETQ 90007903 MONITOR LED	\$ 3,582.08	\$ 3,223.87	\$ 358.21
1310285	ETQ 90008006 CPU (PC DE ESCRITORIO)	\$ 5,373.12	\$ 4,835.80	\$ 537.32

Informe Financiero al Primer Trimestre 01 de enero al 31 de marzo 2024
Ente Público: Poder Ejecutivo del Estado de Zacatecas
Relación de Bienes en Comodato que componen el Patrimonio
(Pesos)

Código	Descripción del Bien	Valor Histórico	Depreciación Acumulada	Valor en libros
1310286	ETQ 90007904 COMPUTADORA DE ESCRITORIO	\$ 5,373.12	\$ 4,835.80	\$ 537.32
1310287	ETQ 90007905 MONITOR LED	\$ 3,582.08	\$ 3,223.87	\$ 358.21
1310288	ETQ 90008008 CPU (PC DE ESCRITORIO)	\$ 5,373.12	\$ 4,835.80	\$ 537.32
1310289	ETQ 90007906 COMPUTADORA DE ESCRITORIO	\$ 5,373.12	\$ 4,835.80	\$ 537.32
1310290	ETQ 90008010 CPU (PC DE ESCRITORIO)	\$ 5,373.12	\$ 4,835.80	\$ 537.32
1310291	ETQ 90007907 MONITOR LED	\$ 3,582.08	\$ 3,223.87	\$ 358.21
1310292	ETQ 90008012 CPU (PC DE ESCRITORIO)	\$ 5,373.12	\$ 4,835.80	\$ 537.32
1310293	ETQ 90008014 CPU (PC DE ESCRITORIO)	\$ 5,373.12	\$ 4,835.80	\$ 537.32
1310294	ETQ 90007908 COMPUTADORA DE ESCRITORIO	\$ 5,373.12	\$ 4,835.80	\$ 537.32
1310295	ETQ 90007909 MONITOR LED	\$ 3,582.08	\$ 3,223.87	\$ 358.21
1310296	ETQ 90007910 COMPUTADORA DE ESCRITORIO	\$ 5,373.12	\$ 4,835.80	\$ 537.32
1310297	ETQ 90007911 MONITOR LED	\$ 3,582.08	\$ 3,223.87	\$ 358.21
1310298	ETQ 90007513 SILLA DE PALETA	\$ 551.00	\$ 495.90	\$ 55.10
1310299	ETQ 90008016 CPU (PC DE ESCRITORIO)	\$ 5,373.12	\$ 4,835.80	\$ 537.32
1310300	ETQ 90007912 COMPUTADORA DE ESCRITORIO	\$ 5,373.12	\$ 4,835.80	\$ 537.32
1310301	ETQ 90007913 MONITOR LED	\$ 3,582.08	\$ 3,223.87	\$ 358.21
1310302	ETQ 90008018 CPU (PC DE ESCRITORIO)	\$ 5,373.12	\$ 4,835.80	\$ 537.32
1310303	ETQ 90007514 SILLA DE PALETA	\$ 551.00	\$ 495.90	\$ 55.10
1310304	ETQ 90007914 COMPUTADORA DE ESCRITORIO	\$ 5,373.12	\$ 4,835.80	\$ 537.32
1310305	ETQ 90008020 CPU (PC DE ESCRITORIO)	\$ 5,373.12	\$ 4,835.80	\$ 537.32
1310306	ETQ 90007915 MONITOR LED	\$ 3,582.08	\$ 3,223.87	\$ 358.21
1310307	ETQ 90007515 SILLA DE PALETA	\$ 551.00	\$ 495.90	\$ 55.10
1310308	ETQ 90008022 CPU (PC DE ESCRITORIO)	\$ 5,373.12	\$ 4,835.80	\$ 537.32
1310309	ETQ 90007916 COMPUTADORA DE ESCRITORIO	\$ 5,373.12	\$ 4,835.80	\$ 537.32
1310310	ETQ 90007516 SILLA DE PALETA	\$ 551.00	\$ 495.90	\$ 55.10
1310311	ETQ 90008024 CPU (PC DE ESCRITORIO)	\$ 5,373.12	\$ 4,835.80	\$ 537.32
1310312	ETQ 90007917 MONITOR LED	\$ 3,582.08	\$ 3,223.87	\$ 358.21
1310313	ETQ 90007517 SILLA DE PALETA	\$ 551.00	\$ 495.90	\$ 55.10
1310314	ETQ 90007918 COMPUTADORA DE ESCRITORIO	\$ 5,373.12	\$ 4,835.80	\$ 537.32
1310315	ETQ 90008026 CPU (PC DE ESCRITORIO)	\$ 5,373.12	\$ 4,835.80	\$ 537.32
1310316	ETQ 90007518 SILLA DE PALETA	\$ 551.00	\$ 495.90	\$ 55.10
1310317	ETQ 90007919 MONITOR LED	\$ 3,582.08	\$ 3,223.87	\$ 358.21
1310318	ETQ 90008028 CPU (PC DE ESCRITORIO)	\$ 5,373.12	\$ 4,835.80	\$ 537.32
1310319	ETQ 90007920 COMPUTADORA DE ESCRITORIO	\$ 5,373.12	\$ 4,835.80	\$ 537.32
1310320	ETQ 90008030 CPU (PC DE ESCRITORIO)	\$ 5,373.12	\$ 4,835.80	\$ 537.32
1310321	ETQ 90007921 MONITOR LED	\$ 3,582.08	\$ 3,223.87	\$ 358.21
1310322	ETQ 90008032 CPU (PC DE ESCRITORIO)	\$ 5,373.12	\$ 4,835.80	\$ 537.32
1310323	ETQ 90007922 COMPUTADORA DE ESCRITORIO	\$ 5,373.12	\$ 4,835.80	\$ 537.32
1310324	ETQ 90007923 MONITOR LED	\$ 3,582.08	\$ 3,223.87	\$ 358.21
1310325	ETQ 90008034 CPU (PC DE ESCRITORIO)	\$ 5,373.12	\$ 4,835.80	\$ 537.32
1310326	ETQ 90007924 COMPUTADORA DE ESCRITORIO	\$ 5,373.12	\$ 4,835.80	\$ 537.32

Informe Financiero al Primer Trimestre 01 de enero al 31 de marzo 2024
Ente Público: Poder Ejecutivo del Estado de Zacatecas
Relación de Bienes en Comodato que componen el Patrimonio
(Pesos)

Código	Descripción del Bien	Valor Histórico	Depreciación Acumulada	Valor en libros
1310327	ETQ 90007925 MONITOR LED	\$ 3,582.08	\$ 3,223.87	\$ 358.21
1310328	ETQ 90007926 COMPUTADORA DE ESCRITORIO	\$ 5,373.12	\$ 4,835.80	\$ 537.32
1310329	ETQ 90007927 MONITOR LED	\$ 3,582.08	\$ 3,223.87	\$ 358.21
1310330	ETQ 90007928 COMPUTADORA DE ESCRITORIO	\$ 5,373.12	\$ 4,835.80	\$ 537.32
1310331	ETQ 90007929 MONITOR LED	\$ 3,582.08	\$ 3,223.87	\$ 358.21
1310332	ETQ 90007930 COMPUTADORA DE ESCRITORIO	\$ 5,373.12	\$ 4,835.80	\$ 537.32
1310333	ETQ 90007931 MONITOR LED	\$ 3,582.08	\$ 3,223.87	\$ 358.21
1310334	ETQ 90008017 MONITOR DE PANTALLA PLANA	\$ 3,582.08	\$ 3,223.87	\$ 358.21
1310335	ETQ 90007932 COMPUTADORA DE ESCRITORIO	\$ 5,373.12	\$ 4,835.80	\$ 537.32
1310336	ETQ 90008019 MONITOR DE PANTALLA PLANA	\$ 3,582.08	\$ 3,223.87	\$ 358.21
1310337	ETQ 90008021 MONITOR DE PANTALLA PLANA	\$ 3,582.08	\$ 3,223.87	\$ 358.21
1310338	ETQ 90007933 MONITOR LED	\$ 3,582.08	\$ 3,223.87	\$ 358.21
1310339	ETQ 90008023 MONITOR DE PANTALLA PLANA	\$ 3,582.08	\$ 3,223.87	\$ 358.21
1310340	ETQ 90007934 COMPUTADORA DE ESCRITORIO	\$ 5,373.12	\$ 4,835.80	\$ 537.32
1310341	ETQ 90008025 MONITOR DE PANTALLA PLANA	\$ 3,582.08	\$ 3,223.87	\$ 358.21
1310342	ETQ 90007935 MONITOR LED	\$ 3,582.08	\$ 3,223.87	\$ 358.21
1310343	ETQ 90008027 MONITOR DE PANTALLA PLANA	\$ 3,582.08	\$ 3,223.87	\$ 358.21
1310344	ETQ 90007936 COMPUTADORA DE ESCRITORIO	\$ 5,373.12	\$ 4,835.80	\$ 537.32
1310345	ETQ 90008029 MONITOR DE PANTALLA PLANA	\$ 3,582.08	\$ 3,223.87	\$ 358.21
1310346	ETQ 90007937 MONITOR LED	\$ 3,582.08	\$ 3,223.87	\$ 358.21
1310347	ETQ 90008031 MONITOR DE PANTALLA PLANA	\$ 3,582.08	\$ 3,223.87	\$ 358.21
1310348	ETQ 90007938 COMPUTADORA DE ESCRITORIO	\$ 5,373.12	\$ 4,835.80	\$ 537.32
1310349	ETQ 90008033 MONITOR DE PANTALLA PLANA	\$ 3,582.08	\$ 3,223.87	\$ 358.21
1310350	ETQ 90007939 MONITOR LED	\$ 3,582.08	\$ 3,223.87	\$ 358.21
1310351	ETQ 90008035 MONITOR DE PANTALLA PLANA	\$ 3,582.08	\$ 3,223.87	\$ 358.21
1310352	ETQ 90007940 COMPUTADORA DE ESCRITORIO	\$ 5,373.12	\$ 4,835.80	\$ 537.32
1310353	ETQ 90007941 MONITOR LED	\$ 3,582.08	\$ 3,223.87	\$ 358.21
1310354	ETQ 90007942 COMPUTADORA DE ESCRITORIO	\$ 5,373.12	\$ 4,835.80	\$ 537.32
1310355	ETQ 90007943 MONITOR LED	\$ 3,582.08	\$ 3,223.87	\$ 358.21
1310356	ETQ 90007944 COMPUTADORA DE ESCRITORIO	\$ 5,373.12	\$ 4,835.80	\$ 537.32
1310357	ETQ 90007945 MONITOR LED	\$ 3,582.08	\$ 3,223.87	\$ 358.21
1310358	ETQ 90007946 COMPUTADORA DE ESCRITORIO	\$ 5,373.12	\$ 4,835.80	\$ 537.32
1310359	ETQ 90008037 MONITOR DE PANTALLA PLANA	\$ 3,582.08	\$ 3,223.87	\$ 358.21
1310360	ETQ 90007947 MONITOR LED	\$ 3,582.08	\$ 3,223.87	\$ 358.21
1310361	ETQ 90008039 MONITOR DE PANTALLA PLANA	\$ 3,582.08	\$ 3,223.87	\$ 358.21
1310362	ETQ 90007948 COMPUTADORA DE ESCRITORIO	\$ 5,373.12	\$ 4,835.80	\$ 537.32
1310363	ETQ 90007949 MONITOR LED	\$ 3,582.08	\$ 3,223.87	\$ 358.21
1310364	ETQ 90008041 MONITOR DE PANTALLA PLANA	\$ 3,582.08	\$ 3,223.87	\$ 358.21
1310365	ETQ 90007519 SILLA DE PALETA	\$ 551.00	\$ 495.90	\$ 55.10
1310366	ETQ 90007950 COMPUTADORA DE ESCRITORIO	\$ 5,373.12	\$ 4,835.80	\$ 537.32
1310367	ETQ 90008043 MONITOR DE PANTALLA PLANA	\$ 3,582.08	\$ 3,223.87	\$ 358.21

Informe Financiero al Primer Trimestre 01 de enero al 31 de marzo 2024
Ente Público: Poder Ejecutivo del Estado de Zacatecas
Relación de Bienes en Comodato que componen el Patrimonio
(Pesos)

Código	Descripción del Bien	Valor Histórico	Depreciación Acumulada	Valor en libros
1310368	ETQ 90007951 MONITOR LED	\$ 3,582.08	\$ 3,223.87	\$ 358.21
1310369	ETQ 90007520 SILLA DE PALETA	\$ 551.00	\$ 495.90	\$ 55.10
1310370	ETQ 90008045 MONITOR DE PANTALLA PLANA	\$ 3,582.08	\$ 3,223.87	\$ 358.21
1310371	ETQ 90007952 COMPUTADORA DE ESCRITORIO	\$ 5,373.12	\$ 4,835.80	\$ 537.32
1310372	ETQ 90007521 SILLA DE PALETA	\$ 551.00	\$ 495.90	\$ 55.10
1310373	ETQ 90008047 MONITOR DE PANTALLA PLANA	\$ 3,582.08	\$ 3,223.87	\$ 358.21
1310374	ETQ 90007953 MONITOR LED	\$ 3,582.08	\$ 3,223.87	\$ 358.21
1310375	ETQ 90007522 SILLA DE PALETA	\$ 551.00	\$ 495.90	\$ 55.10
1310376	ETQ 90008049 MONITOR DE PANTALLA PLANA	\$ 3,582.08	\$ 3,223.87	\$ 358.21
1310377	ETQ 90007954 COMPUTADORA DE ESCRITORIO	\$ 5,373.12	\$ 4,835.80	\$ 537.32
1310378	ETQ 90007955 MONITOR LED	\$ 3,582.08	\$ 3,223.87	\$ 358.21
1310379	ETQ 90008051 MONITOR DE PANTALLA PLANA	\$ 3,582.08	\$ 3,223.87	\$ 358.21
1310380	ETQ 90007523 SILLA DE PALETA	\$ 551.00	\$ 495.90	\$ 55.10
1310381	ETQ 90008053 MONITOR DE PANTALLA PLANA	\$ 3,582.08	\$ 3,223.87	\$ 358.21
1310382	ETQ 90007956 MONITOR LED	\$ 5,373.12	\$ 4,835.80	\$ 537.32
1310383	ETQ 90007524 SILLA DE PALETA	\$ 551.00	\$ 495.90	\$ 55.10
1310384	ETQ 90007525 SILLA DE PALETA	\$ 551.00	\$ 495.90	\$ 55.10
1310385	ETQ 90007957 MONITOR LED	\$ 3,582.08	\$ 3,223.87	\$ 358.21
1310386	ETQ 90007526 SILLA DE PALETA	\$ 551.00	\$ 495.90	\$ 55.10
1310387	ETQ 90007958 COMPUTADORA DE ESCRITORIO	\$ 5,373.12	\$ 4,835.80	\$ 537.32
1310388	ETQ 90007527 SILLA DE PALETA	\$ 551.00	\$ 495.90	\$ 55.10
1310389	ETQ 90007959 MONITOR LED	\$ 3,582.08	\$ 3,223.87	\$ 358.21
1310390	ETQ 90008055 MONITOR DE PANTALLA PLANA	\$ 3,582.08	\$ 3,223.87	\$ 358.21
1310391	ETQ 90007960 COMPUTADORA DE ESCRITORIO	\$ 5,373.12	\$ 4,835.80	\$ 537.32
1310392	ETQ 90007528 SILLA DE PALETA	\$ 551.00	\$ 495.90	\$ 55.10
1310393	ETQ 90007961 MONITOR LED	\$ 3,582.08	\$ 3,223.87	\$ 358.21
1310394	ETQ 90007529 SILLA DE PALETA	\$ 551.00	\$ 495.90	\$ 55.10
1310395	ETQ 90007962 COMPUTADORA DE ESCRITORIO	\$ 5,373.12	\$ 4,835.80	\$ 537.32
1310396	ETQ 90007530 SILLA DE PALETA	\$ 551.00	\$ 495.90	\$ 55.10
1310397	ETQ 90007963 MONITOR LED	\$ 3,582.08	\$ 3,223.87	\$ 358.21
1310398	ETQ 90007531 SILLA DE PALETA	\$ 551.00	\$ 495.90	\$ 55.10
1310399	ETQ 90007964 COMPUTADORA DE ESCRITORIO	\$ 5,373.12	\$ 4,835.80	\$ 537.32
1310400	ETQ 90007532 SILLA DE PALETA	\$ 551.00	\$ 495.90	\$ 55.10
1310401	ETQ 90007965 MONITOR LED	\$ 3,582.08	\$ 3,223.87	\$ 358.21
1310402	ETQ 90007533 SILLA DE PALETA	\$ 551.00	\$ 495.90	\$ 55.10
1310403	ETQ 90007534 SILLA DE PALETA	\$ 551.00	\$ 495.90	\$ 55.10
1310404	ETQ 90007535 SILLA DE PALETA	\$ 551.00	\$ 495.90	\$ 55.10
1310405	ETQ 90007536 SILLA DE PALETA	\$ 551.00	\$ 495.90	\$ 55.10
1310406	ETQ 90007966 COMPUTADORA DE ESCRITORIO	\$ 5,373.12	\$ 4,835.80	\$ 537.32
1310407	ETQ 90007967 MONITOR LED	\$ 3,582.08	\$ 3,223.87	\$ 358.21
1310408	ETQ 90007537 SILLA DE PALETA	\$ 551.00	\$ 495.90	\$ 55.10

Informe Financiero al Primer Trimestre 01 de enero al 31 de marzo 2024
Ente Público: Poder Ejecutivo del Estado de Zacatecas
Relación de Bienes en Comodato que componen el Patrimonio
(Pesos)

Código	Descripción del Bien	Valor Histórico	Depreciación Acumulada	Valor en libros
1310409	ETQ 90007968 COMPUTADORA DE ESCRITORIO	\$ 5,373.12	\$ 4,835.80	\$ 537.32
1310410	ETQ 90007969 MONITOR LED	\$ 3,582.08	\$ 3,223.87	\$ 358.21
1310411	ETQ 90007538 SILLA DE PALETA	\$ 551.00	\$ 495.90	\$ 55.10
1310412	ETQ 90007539 SILLA DE PALETA	\$ 551.00	\$ 495.90	\$ 55.10
1310413	ETQ 90007540 SILLA DE PALETA	\$ 551.00	\$ 495.90	\$ 55.10
1310414	ETQ 90007541 SILLA DE PALETA	\$ 551.00	\$ 495.90	\$ 55.10
1310415	ETQ 90007542 SILLA DE PALETA	\$ 551.00	\$ 495.90	\$ 55.10
1310416	ETQ 90007543 SILLA DE PALETA	\$ 551.00	\$ 495.90	\$ 55.10
1310417	ETQ 90008036 CPU (PC DE ESCRITORIO)	\$ 5,373.12	\$ 4,835.80	\$ 537.32
1310418	ETQ 90008038 CPU (PC DE ESCRITORIO)	\$ 5,373.12	\$ 4,835.80	\$ 537.32
1310419	ETQ 90008040 CPU (PC DE ESCRITORIO)	\$ 5,373.12	\$ 4,835.80	\$ 537.32
1310420	ETQ 90008042 CPU (PC DE ESCRITORIO)	\$ 5,373.12	\$ 4,835.80	\$ 537.32
1310421	ETQ 90008044 CPU (PC DE ESCRITORIO)	\$ 5,373.12	\$ 4,835.80	\$ 537.32
1310422	ETQ 9000846 CPU (PC DE ESCRITORIO)	\$ 5,373.12	\$ 4,835.80	\$ 537.32
1310423	ETQ 90008048 CPU (PC DE ESCRITORIO)	\$ 5,373.12	\$ 4,835.80	\$ 537.32
1310424	ETQ 90008050 CPU (PC DE ESCRITORIO)	\$ 5,373.12	\$ 4,835.80	\$ 537.32
1310425	ETQ 90008052 CPU (PC DE ESCRITORIO)	\$ 5,373.12	\$ 4,835.80	\$ 537.32
1310426	ETQ 90008054 CPU (PC DE ESCRITORIO)	\$ 5,373.12	\$ 4,835.80	\$ 537.32
1310427	ETQ 90008056 CPU (PC DE ESCRITORIO)	\$ 5,373.12	\$ 4,835.80	\$ 537.32
1310428	ETQ 90008058 CPU (PC DE ESCRITORIO)	\$ 5,373.12	\$ 4,835.80	\$ 537.32
1310429	ETQ 90008060 CPU (PC DE ESCRITORIO)	\$ 5,373.12	\$ 4,835.80	\$ 537.32
1310430	ETQ 90008062 CPU (PC DE ESCRITORIO)	\$ 5,373.12	\$ 4,835.80	\$ 537.32
1310431	ETQ 90008064 CPU (PC DE ESCRITORIO)	\$ 5,373.12	\$ 4,835.80	\$ 537.32
1310432	ETQ 90008066 CPU (PC DE ESCRITORIO)	\$ 5,373.12	\$ 4,835.80	\$ 537.32
1310433	ETQ 90008068 CPU (PC DE ESCRITORIO)	\$ 5,373.12	\$ 4,835.80	\$ 537.32
1310434	ETQ 90008070 CPU (PC DE ESCRITORIO)	\$ 5,373.12	\$ 4,835.80	\$ 537.32
1310435	ETQ 90008072 CPU (PC DE ESCRITORIO)	\$ 5,373.12	\$ 4,835.80	\$ 537.32
1310436	ETQ 90008074 CPU (PC DE ESCRITORIO)	\$ 5,373.12	\$ 4,835.80	\$ 537.32
1310437	ETQ 90008057 MONITOR DE PANTALLA PLANA	\$ 3,582.08	\$ 3,223.87	\$ 358.21
1310438	ETQ 90008059 MONITOR DE PANTALLA PLANA	\$ 3,582.08	\$ 3,223.87	\$ 358.21
1310439	ETQ 90008061 MONITOR DE PANTALLA PLANA	\$ 3,582.08	\$ 3,223.87	\$ 358.21
1310440	ETQ 90008063 MONITOR DE PANTALLA PLANA	\$ 3,582.08	\$ 3,223.87	\$ 358.21
1310441	ETQ 90008065 MONITOR DE PANTALLA PLANA	\$ 3,582.08	\$ 3,223.87	\$ 358.21
1310442	ETQ 90008067 MONITOR DE PANTALLA PLANA	\$ 3,582.08	\$ 3,223.87	\$ 358.21
1310443	ETQ 90008069 MONITOR DE PANTALLA PLANA	\$ 3,582.08	\$ 3,223.87	\$ 358.21
1310444	ETQ 90008071 MONITOR DE PANTALLA PLANA	\$ 3,582.08	\$ 3,223.87	\$ 358.21
1310445	ETQ 90008073 MONITOR DE PANTALLA PLANA	\$ 3,582.08	\$ 3,223.87	\$ 358.21
1310446	ETQ 90008075 MONITOR DE PANTALLA PLANA	\$ 3,582.08	\$ 3,223.87	\$ 358.21
1310447	ETQ 90008077 MONITOR DE PANTALLA PLANA	\$ 3,582.08	\$ 3,223.87	\$ 358.21
1310448	ETQ 90008079 MONITOR DE PANTALLA PLANA	\$ 3,582.08	\$ 3,223.87	\$ 358.21
1310449	ETQ 90008081 MONITOR DE PANTALLA PLANA	\$ 3,582.08	\$ 3,223.87	\$ 358.21

Informe Financiero al Primer Trimestre 01 de enero al 31 de marzo 2024
Ente Público: Poder Ejecutivo del Estado de Zacatecas
Relación de Bienes en Comodato que componen el Patrimonio
(Pesos)

Código	Descripción del Bien	Valor Histórico	Depreciación Acumulada	Valor en libros
1310450	ETQ 90008083 MONITOR DE PANTALLA PLANA	\$ 3,582.08	\$ 3,223.87	\$ 358.21
1310451	ETQ 90008085 MONITOR DE PANTALLA PLANA	\$ 3,582.08	\$ 3,223.87	\$ 358.21
1310452	ETQ 90008087 MONITOR DE PANTALLA PLANA	\$ 3,582.08	\$ 3,223.87	\$ 358.21
1310453	ETQ 90008089 MONITOR DE PANTALLA PLANA	\$ 3,582.08	\$ 3,223.87	\$ 358.21
1310454	ETQ 90008091 MONITOR DE PANTALLA PLANA	\$ 3,582.08	\$ 3,223.87	\$ 358.21
1310455	ETQ 90008093 MONITOR DE PANTALLA PLANA	\$ 3,582.08	\$ 3,223.87	\$ 358.21
1310456	ETQ 90008095 MONITOR DE PANTALLA PLANA	\$ 3,582.08	\$ 3,223.87	\$ 358.21
1310457	ETQ 90008097 MONITOR DE PANTALLA PLANA	\$ 3,582.08	\$ 3,223.87	\$ 358.21
1310458	ETQ 90008099 MONITOR DE PANTALLA PLANA	\$ 3,582.08	\$ 3,223.87	\$ 358.21
1310459	ETQ 90008101 MONITOR DE PANTALLA PLANA	\$ 3,582.08	\$ 3,223.87	\$ 358.21
1310460	ETQ 90008103 MONITOR DE PANTALLA PLANA	\$ 3,582.08	\$ 3,223.87	\$ 358.21
1310461	ETQ 90008105 MONITOR DE PANTALLA PLANA	\$ 3,582.08	\$ 3,223.87	\$ 358.21
1310462	ETQ 90008107 MONITOR DE PANTALLA PLANA	\$ 3,582.08	\$ 3,223.87	\$ 358.21
1310463	ETQ 90008109 MONITOR DE PANTALLA PLANA	\$ 3,582.08	\$ 3,223.87	\$ 358.21
1310464	ETQ 90008111 MONITOR DE PANTALLA PLANA	\$ 3,582.08	\$ 3,223.87	\$ 358.21
1310465	ETQ 90008113 MONITOR DE PANTALLA PLANA	\$ 3,582.08	\$ 3,223.87	\$ 358.21
1310466	ETQ 90008115 MONITOR DE PANTALLA PLANA	\$ 3,582.08	\$ 3,223.87	\$ 358.21
1310467	ETQ 90008117 MONITOR DE PANTALLA PLANA	\$ 3,582.08	\$ 3,223.87	\$ 358.21
1310468	ETQ 90008119 MONITOR DE PANTALLA PLANA	\$ 3,582.08	\$ 3,223.87	\$ 358.21
1310469	ETQ 90008123 MONITOR DE PANTALLA PLANA	\$ 3,582.08	\$ 3,223.87	\$ 358.21
1310470	ETQ 90008121 MONITOR DE PANTALLA PLANA	\$ 3,582.08	\$ 3,223.87	\$ 358.21
1310471	ETQ 90008076 CPU (PC DE ESCRITORIO)	\$ 5,373.12	\$ 4,835.80	\$ 537.32
1310472	ETQ 90008078 CPU (PC DE ESCRITORIO)	\$ 5,373.12	\$ 4,835.80	\$ 537.32
1310473	ETQ 90008080 CPU (PC DE ESCRITORIO)	\$ 5,373.12	\$ 4,835.80	\$ 537.32
1310474	ETQ 90007970 COMPUTADORA DE ESCRITORIO	\$ 5,373.12	\$ 4,835.80	\$ 537.32
1310475	ETQ 90008082 CPU (PC DE ESCRITORIO)	\$ 5,373.12	\$ 4,835.80	\$ 537.32
1310476	ETQ 90008084 CPU (PC DE ESCRITORIO)	\$ 5,373.12	\$ 4,835.80	\$ 537.32
1310477	ETQ 90007971 MONITOR LED	\$ 3,582.08	\$ 3,223.87	\$ 358.21
1310478	ETQ 90008086 CPU (PC DE ESCRITORIO)	\$ 5,373.12	\$ 4,835.80	\$ 537.32
1310479	ETQ 90007972 COMPUTADORA DE ESCRITORIO	\$ 5,373.12	\$ 4,835.80	\$ 537.32
1310480	ETQ 90007973 MONITOR LED	\$ 3,582.08	\$ 3,223.87	\$ 358.21
1310481	ETQ 90008088 CPU (PC DE ESCRITORIO)	\$ 5,373.12	\$ 4,835.80	\$ 537.32
1310482	ETQ 90007974 COMPUTADORA DE ESCRITORIO	\$ 5,373.12	\$ 4,835.80	\$ 537.32
1310483	ETQ 90007975 MONITOR LED	\$ 3,582.08	\$ 3,223.87	\$ 358.21
1310484	ETQ 90007976 COMPUTADORA DE ESCRITORIO	\$ 5,373.12	\$ 4,835.80	\$ 537.32
1310485	ETQ 90007977 MONITOR LED	\$ 3,582.08	\$ 3,223.87	\$ 358.21
1310486	ETQ 90008090 CPU (PC DE ESCRITORIO)	\$ 5,373.12	\$ 4,835.80	\$ 537.32
1310487	ETQ 90007978 COMPUTADORA DE ESCRITORIO	\$ 5,373.12	\$ 4,835.80	\$ 537.32
1310488	ETQ 90007979 MONITOR LED	\$ 3,582.08	\$ 3,223.87	\$ 358.21
1310489	ETQ 90008092 CPU (PC DE ESCRITORIO)	\$ 5,373.12	\$ 4,835.80	\$ 537.32
1310490	ETQ 90007980 COMPUTADORA DE ESCRITORIO	\$ 5,373.12	\$ 4,835.80	\$ 537.32

Informe Financiero al Primer Trimestre 01 de enero al 31 de marzo 2024
Ente Público: Poder Ejecutivo del Estado de Zacatecas
Relación de Bienes en Comodato que componen el Patrimonio
(Pesos)

Código	Descripción del Bien	Valor Histórico	Depreciación Acumulada	Valor en libros
1310491	ETQ 90007981 MONITOR LED	\$ 3,582.08	\$ 3,223.87	\$ 358.21
1310492	ETQ 90008094 CPU (PC DE ESCRITORIO)	\$ 5,373.12	\$ 4,835.80	\$ 537.32
1310493	ETQ 90007982 COMPUTADORA DE ESCRITORIO	\$ 5,373.12	\$ 4,835.80	\$ 537.32
1310494	ETQ 90008096 CPU (PC DE ESCRITORIO)	\$ 5,373.12	\$ 4,835.80	\$ 537.32
1310495	ETQ 90007983 MONITOR LED	\$ 3,582.08	\$ 3,223.87	\$ 358.21
1310496	ETQ 90007984 COMPUTADORA DE ESCRITORIO	\$ 5,373.12	\$ 4,835.80	\$ 537.32
1310497	ETQ 90008098 CPU (PC DE ESCRITORIO)	\$ 5,373.12	\$ 4,835.80	\$ 537.32
1310498	ETQ 90007985 MONITOR LED	\$ 3,582.08	\$ 3,223.87	\$ 358.21
1310499	ETQ 90008100 CPU (PC DE ESCRITORIO)	\$ 5,373.12	\$ 4,835.80	\$ 537.32
1310500	ETQ 90007986 COMPUTADORA DE ESCRITORIO	\$ 5,373.12	\$ 4,835.80	\$ 537.32
1310501	ETQ 90007987 MONITOR LED	\$ 3,582.08	\$ 3,223.87	\$ 358.21
1310502	ETQ 90008102 CPU (PC DE ESCRITORIO)	\$ 5,373.12	\$ 4,835.80	\$ 537.32
1310503	ETQ 90007988 COMPUTADORA DE ESCRITORIO	\$ 5,373.12	\$ 4,835.80	\$ 537.32
1310504	ETQ 90007989 MONITOR LED	\$ 3,582.08	\$ 3,223.87	\$ 358.21
1310505	ETQ 90008104 CPU (PC DE ESCRITORIO)	\$ 5,373.12	\$ 4,835.80	\$ 537.32
1310506	ETQ 90007990 COMPUTADORA DE ESCRITORIO	\$ 5,373.12	\$ 4,835.80	\$ 537.32
1310507	ETQ 90007991 MONITOR LED	\$ 3,582.08	\$ 3,223.87	\$ 358.21
1310508	ETQ 90008106 CPU (PC DE ESCRITORIO)	\$ 5,373.12	\$ 4,835.80	\$ 537.32
1310509	ETQ 90007992 COMPUTADORA DE ESCRITORIO	\$ 5,373.12	\$ 4,835.80	\$ 537.32
1310510	ETQ 90008108 CPU (PC DE ESCRITORIO)	\$ 5,373.12	\$ 4,835.80	\$ 537.32
1310511	ETQ 90007993 MONITOR LED	\$ 3,582.08	\$ 3,223.87	\$ 358.21
1310512	ETQ 90007994 COMPUTADORA DE ESCRITORIO	\$ 5,373.12	\$ 4,835.80	\$ 537.32
1310513	ETQ 90007995 MONITOR LED	\$ 3,582.08	\$ 3,223.87	\$ 358.21
1310514	ETQ 90007544 SILLA DE PALETA	\$ 551.00	\$ 495.90	\$ 55.10
1310515	ETQ 90008110 CPU (PC DE ESCRITORIO)	\$ 5,373.12	\$ 4,835.80	\$ 537.32
1310516	ETQ 90008112 CPU (PC DE ESCRITORIO)	\$ 5,373.12	\$ 4,835.80	\$ 537.32
1310517	ETQ 90007545 SILLA DE PALETA	\$ 551.00	\$ 495.90	\$ 55.10
1310518	ETQ 90007784 PIZARRON BLANCO	\$ 2,354.80	\$ 2,119.32	\$ 235.48
1310519	ETQ 90008114 CPU (PC DE ESCRITORIO)	\$ 5,373.12	\$ 4,835.80	\$ 537.32
1310520	ETQ 90007546 SILLA DE PALETA	\$ 551.00	\$ 495.90	\$ 55.10
1310521	ETQ 90007547 SILLA DE PALETA	\$ 551.00	\$ 495.90	\$ 55.10
1310522	ETQ 90008116 CPU (PC DE ESCRITORIO)	\$ 5,373.12	\$ 4,835.80	\$ 537.32
1310523	ETQ 90007548 S	\$ 551.00	\$ 495.90	\$ 55.10
1310524	ETQ 90007785 PIZARRON BLANCO	\$ 2,354.80	\$ 2,119.32	\$ 235.48
1310525	ETQ 90008118 CPU (PC DE ESCRITORIO)	\$ 5,373.12	\$ 4,835.80	\$ 537.32
1310526	ETQ 90007549 SILLA DE PALETA	\$ 551.00	\$ 495.90	\$ 55.10
1310527	ETQ 90007786 PIZARRON BLANCO	\$ 2,354.80	\$ 2,119.32	\$ 235.48
1310528	ETQ 90008120 CPU (PC DE ESCRITORIO)	\$ 5,373.12	\$ 4,835.80	\$ 537.32
1310529	ETQ 90007550 SILLA DE PALETA	\$ 551.00	\$ 495.90	\$ 55.10
1310530	ETQ 90008122 CPU (PC DE ESCRITORIO)	\$ 5,373.12	\$ 4,835.80	\$ 537.32
1310531	ETQ 90007551 SILLA DE PALETA	\$ 551.00	\$ 495.90	\$ 55.10

Informe Financiero al Primer Trimestre 01 de enero al 31 de marzo 2024
Ente Público: Poder Ejecutivo del Estado de Zacatecas
Relación de Bienes en Comodato que componen el Patrimonio
(Pesos)

Código	Descripción del Bien	Valor Histórico	Depreciación Acumulada	Valor en libros
1310532	ETQ 90007552 SILLA DE PALETA	\$ 551.00	\$ 495.90	\$ 55.10
1310533	ETQ 90007553 SILLA DE PALETA	\$ 551.00	\$ 495.90	\$ 55.10
1310534	ETQ 90007554 SILLA DE PALETA	\$ 551.00	\$ 495.90	\$ 55.10
1310535	ETQ 90007555 SILLA DE PALETA	\$ 551.00	\$ 495.90	\$ 55.10
1310536	ETQ 90007556 SILLA DE PALETA	\$ 551.00	\$ 495.90	\$ 55.10
1310537	ETQ 90007557 SILLA DE PALETA	\$ 551.00	\$ 495.90	\$ 55.10
1310538	ETQ 90007558 SILLA DE PALETA	\$ 551.00	\$ 495.90	\$ 55.10
1310539	ETQ 90007559 SILLA DE PALETA	\$ 551.00	\$ 495.90	\$ 55.10
1310540	ETQ 90007560 SILLA DE PALETA	\$ 551.00	\$ 495.90	\$ 55.10
1310541	ETQ 90007561 SILLA DE PALETA	\$ 551.00	\$ 495.90	\$ 55.10
1310542	ETQ 90007562 SILLA DE PALETA	\$ 551.00	\$ 495.90	\$ 55.10
1310543	ETQ 90007563 SILLA DE PALETA	\$ 551.00	\$ 495.90	\$ 55.10
1310544	ETQ 90007564 SILLA DE PALETA	\$ 551.00	\$ 495.90	\$ 55.10
1310545	ETQ 90007565 SILLA DE PALETA	\$ 551.00	\$ 495.90	\$ 55.10
1310546	ETQ 90007566 SILLA DE PALETA	\$ 551.00	\$ 495.90	\$ 55.10
1310547	ETQ 90007567 SILLA DE PALETA	\$ 551.00	\$ 495.90	\$ 55.10
1310548	ETQ 90007568 SILLA DE PALETA	\$ 551.00	\$ 495.90	\$ 55.10
1310549	ETQ 90007569 SILLA DE PALETA	\$ 551.00	\$ 495.90	\$ 55.10
1310550	ETQ 90007787 REGULADOR DE VOLTAJE	\$ 371.20	\$ 272.83	\$ 98.37
1310551	ETQ 90007570 SILLA DE PALETA	\$ 551.00	\$ 495.90	\$ 55.10
1310552	ETQ 90007788 REGULADOR DE VOLTAJE	\$ 371.20	\$ 272.83	\$ 98.37
1310553	ETQ 90007571 SILLA DE PALETA	\$ 551.00	\$ 495.90	\$ 55.10
1310554	ETQ 90007789 REGULADOR DE VOLTAJE	\$ 371.20	\$ 272.83	\$ 98.37
1310555	ETQ 90007790 REGULADOR DE VOLTAJE	\$ 371.20	\$ 272.83	\$ 98.37
1310556	ETQ 90007572 SILLA DE PALETA	\$ 551.00	\$ 495.90	\$ 55.10
1310557	ETQ 90007573 SILLA DE PALETA	\$ 551.00	\$ 495.90	\$ 55.10
1310558	ETQ 90007791 REGULADOR DE VOLTAJE	\$ 371.20	\$ 272.83	\$ 98.37
1310559	ETQ 90007574 SILLA DE PALETA	\$ 551.00	\$ 495.90	\$ 55.10
1310560	ETQ 90007575 SILLA DE PALETA	\$ 551.00	\$ 495.90	\$ 55.10
1310561	ETQ 90007576 SILLA DE PALETA	\$ 551.00	\$ 495.90	\$ 55.10
1310562	ETQ 90007792 REGULADOR DE VOLTAJE	\$ 371.20	\$ 272.83	\$ 98.37
1310563	ETQ 90007577 SILLA DE PALETA	\$ 551.00	\$ 495.90	\$ 55.10
1310564	ETQ 90007793 REGULADOR DE VOLTAJE	\$ 371.20	\$ 272.83	\$ 98.37
1310565	ETQ 90007578 SILLA DE PALETA	\$ 551.00	\$ 495.90	\$ 55.10
1310566	ETQ 90007794 REGULADOR DE VOLTAJE	\$ 371.20	\$ 272.83	\$ 98.37
1310567	ETQ 90007579 SILLA DE PALETA	\$ 551.00	\$ 495.90	\$ 55.10
1310568	ETQ 90007580 SILLA DE PALETA	\$ 551.00	\$ 495.90	\$ 55.10
1310569	ETQ 90007795 REGULADOR DE VOLTAJE	\$ 371.20	\$ 272.83	\$ 98.37
1310570	ETQ 90007581 SILLA DE PALETA	\$ 551.00	\$ 495.90	\$ 55.10
1310571	ETQ 90007582 SILLA DE PALETA	\$ 551.00	\$ 495.90	\$ 55.10
1310572	ETQ 90007583 SILLA DE PALETA	\$ 551.00	\$ 495.90	\$ 55.10

Informe Financiero al Primer Trimestre 01 de enero al 31 de marzo 2024
Ente Público: Poder Ejecutivo del Estado de Zacatecas
Relación de Bienes en Comodato que componen el Patrimonio
(Pesos)

Código	Descripción del Bien	Valor Histórico	Depreciación Acumulada	Valor en libros
1310573	ETQ 90007584 SILLA DE PALETA	\$ 551.00	\$ 495.90	\$ 55.10
1310574	ETQ 90007585 SILLA DE PALETA	\$ 551.00	\$ 495.90	\$ 55.10
1310575	ETQ 90007595 CPU (PC DE ESCRITORIO)	\$ 3,019.25	\$ 2,717.32	\$ 301.93
1310576	ETQ 90007311 MESA PARA BALANZA	\$ 5,939.20	\$ 4,365.31	\$ 1,573.89
1310577	ETQ 90007597 CPU (PC DE ESCRITORIO)	\$ 3,019.25	\$ 2,717.32	\$ 301.93
1310578	ETQ 90007312 MESA PARA BALANZA	\$ 5,939.20	\$ 4,365.31	\$ 1,573.89
1310579	ETQ 90007599 CPU (PC DE ESCRITORIO)	\$ 3,019.25	\$ 2,717.32	\$ 301.93
1310580	ETQ 90007601 CPU (PC DE ESCRITORIO)	\$ 3,019.25	\$ 2,717.32	\$ 301.93
1310581	ETQ 90007603 CPU (PC DE ESCRITORIO)	\$ 3,019.25	\$ 2,717.32	\$ 301.93
1310582	ETQ 90007483 MESA TRAPEZOIDAL	\$ 1,041.68	\$ 937.51	\$ 104.17
1310583	ETQ 90007605 CPU (PC DE ESCRITORIO)	\$ 3,019.25	\$ 2,717.32	\$ 301.93
1310584	ETQ 90007484 MESA TRAPEZOIDAL	\$ 1,041.68	\$ 937.51	\$ 104.17
1310585	ETQ 90007485 MESA TRAPEZOIDAL	\$ 1,041.68	\$ 937.51	\$ 104.17
1310586	ETQ 90007607 CPU (PC DE ESCRITORIO)	\$ 3,019.25	\$ 2,717.32	\$ 301.93
1310587	ETQ 90007486 MESA TRAPEZOIDAL	\$ 1,041.68	\$ 937.51	\$ 104.17
1310588	ETQ 90007609 CPU (PC DE ESCRITORIO)	\$ 3,019.25	\$ 2,717.32	\$ 301.93
1310589	ETQ 90007487 MESA TRAPEZOIDAL	\$ 1,041.68	\$ 937.51	\$ 104.17
1310590	ETQ 90007611 CPU (PC DE ESCRITORIO)	\$ 3,019.25	\$ 2,717.32	\$ 301.93
1310591	ETQ 90007488 MESA TRAPEZOIDAL	\$ 1,041.68	\$ 937.51	\$ 104.17
1310592	ETQ 90007613 CPU (PC DE ESCRITORIO)	\$ 3,019.25	\$ 2,717.32	\$ 301.93
1310593	ETQ 90007489 MESA TRAPEZOIDAL	\$ 1,041.68	\$ 937.51	\$ 104.17
1310594	ETQ 90007490 MESA TRAPEZOIDAL	\$ 1,041.68	\$ 937.51	\$ 104.17
1310595	ETQ 90007491 MESA TRAPEZOIDAL	\$ 1,041.68	\$ 937.51	\$ 104.17
1310596	ETQ 90007615 CPU (PC DE ESCRITORIO)	\$ 3,019.25	\$ 2,717.32	\$ 301.93
1310597	ETQ 90007617 CPU (PC DE ESCRITORIO)	\$ 3,019.25	\$ 2,717.32	\$ 301.93
1310598	ETQ 90007492 MESA TRAPEZOIDAL	\$ 1,041.68	\$ 937.51	\$ 104.17
1310599	ETQ 90007493 MESA TRAPEZOIDAL	\$ 1,041.68	\$ 937.51	\$ 104.17
1310600	ETQ 90007619 CPU (PC DE ESCRITORIO)	\$ 3,019.25	\$ 2,717.32	\$ 301.93
1310601	ETQ 90007621 CPU (PC DE ESCRITORIO)	\$ 3,019.25	\$ 2,717.32	\$ 301.93
1310602	ETQ 90007494 MESA TRAPEZOIDAL	\$ 1,041.68	\$ 937.51	\$ 104.17
1310603	ETQ 90007623 CPU (PC DE ESCRITORIO)	\$ 3,019.25	\$ 2,717.32	\$ 301.93
1310604	ETQ 90007495 MESA TRAPEZOIDAL	\$ 1,041.68	\$ 937.51	\$ 104.17
1310605	ETQ 90007496 MESA TRAPEZOIDAL	\$ 1,041.68	\$ 937.51	\$ 104.17
1310606	ETQ 90007497 MESA TRAPEZOIDAL	\$ 1,041.68	\$ 937.51	\$ 104.17
1310607	ETQ 90007587 APARATO PARA MEDIR CAIDA LIBRE	\$ 1,484.80	\$ 1,091.32	\$ 393.48
1310608	ETQ 90007588 IMPRESORA MULTIFUNCIONAL	\$ 9,181.40	\$ 8,263.26	\$ 918.14
1310609	ETQ 90007589 BALANZA GRANATARIA	\$ 3,839.60	\$ 2,822.10	\$ 1,017.50
1310610	ETQ 90007590 BALANZA GRANATARIA	\$ 3,839.60	\$ 2,822.10	\$ 1,017.50
1310611	ETQ 90007591 MICROSCOPIO PARA ANALISIS	\$ 41,545.40	\$ 37,390.86	\$ 4,154.54
1310612	ETQ 90008642 TABLERO PARA HERRAMIENTAS	\$ 660.49	\$ 495.36	\$ 165.13
1310613	ETQ 90007593 IMPRESORA LASER	\$ 6,284.88	\$ 5,656.39	\$ 628.49

Informe Financiero al Primer Trimestre 01 de enero al 31 de marzo 2024
Ente Público: Poder Ejecutivo del Estado de Zacatecas
Relación de Bienes en Comodato que componen el Patrimonio
(Pesos)

Código	Descripción del Bien	Valor Histórico	Depreciación Acumulada	Valor en libros
1310614	ETQ 90008643 TABLERO PARA HERRAMIENTAS	\$ 660.49	\$ 495.36	\$ 165.13
1310615	ETQ 90008644 TABLERO PARA HERRAMIENTAS	\$ 660.49	\$ 495.36	\$ 165.13
1310616	ETQ 90008645 TABLERO PARA HERRAMIENTAS	\$ 657.50	\$ 493.12	\$ 164.38
1310617	ETQ 90007594 IPOD NANO	\$ 2,395.40	\$ 2,155.86	\$ 239.54
1310618	ETQ 90008646 TABLERO PARA HERRAMIENTAS	\$ 660.50	\$ 495.37	\$ 165.13
1310619	ETQ 90008647 TABLERO PARA HERRAMIENTAS	\$ 657.50	\$ 493.12	\$ 164.38
1310620	ETQ 90007713 PIZZARRA INTERACTIVA	\$ 32,477.68	\$ 29,229.91	\$ 3,247.77
1310621	ETQ 90007714 PIZZARRA INTERACTIVA	\$ 32,477.68	\$ 29,229.91	\$ 3,247.77
1310622	ETQ 90008648 MESA DE REVELADO PARA SERIGRAFIA	\$ 12,807.60	\$ 9,605.70	\$ 3,201.90
1310623	ETQ 90008649 BANCO DE TRABAJO	\$ 8,548.00	\$ 6,411.00	\$ 2,137.00
1310624	ETQ 90008650 BANCO DE TRABAJO	\$ 8,548.05	\$ 6,411.03	\$ 2,137.02
1310625	ETQ 90007715 PAQUETE DE CRISTALERIA PARA LABORATO	\$ 5,730.40	\$ 5,157.36	\$ 573.04
1310626	ETQ 90008651 ESTANTE ESCOLAR	\$ 14,011.87	\$ 12,610.68	\$ 1,401.19
1310627	ETQ 90007716 COMPUTADORA IMAC	\$ 42,262.28	\$ 38,036.05	\$ 4,226.23
1310628	ETQ 90007717 COMPUTADORA IMAC	\$ 42,262.28	\$ 38,036.05	\$ 4,226.23
1310629	ETQ 90007718 SILLA ESPECIAL TIPO CAPFCE	\$ 406.00	\$ 298.40	\$ 107.60
1310630	ETQ 90007719 SILLA ESPECIAL TIPO CAPFCE	\$ 406.00	\$ 298.40	\$ 107.60
1310631	ETQ 90007720 SILLA ESPECIAL TIPO CAPFCE	\$ 406.00	\$ 298.40	\$ 107.60
1310632	ETQ 90007721 SILLA ESPECIAL TIPO CAPFCE	\$ 406.00	\$ 298.40	\$ 107.60
1310633	ETQ 90007722 SILLA ESPECIAL TIPO CAPFCE	\$ 406.00	\$ 298.40	\$ 107.60
1310634	ETQ 90007723 SILLA ESPECIAL TIPO CAPFCE	\$ 406.00	\$ 298.40	\$ 107.60
1310635	ETQ 90007724 SILLA ESPECIAL TIPO CAPFCE	\$ 406.00	\$ 298.40	\$ 107.60
1310636	ETQ 90007725 SILLA ESPECIAL TIPO CAPFCE	\$ 406.00	\$ 298.40	\$ 107.60
1310637	ETQ 90007586 OSCILOSCOPIO	\$ 14,998.80	\$ 13,498.91	\$ 1,499.89
1310638	ETQ 90007592 EQUIPO DE SONIDO	\$ 22,005.20	\$ 19,804.68	\$ 2,200.52
1310639	ETQ 90007726 MESA PARA COMPUTADORA	\$ 1,183.20	\$ 869.65	\$ 313.55
1310640	ETQ 90007727 MESA PARA COMPUTADORA	\$ 1,183.20	\$ 869.65	\$ 313.55
1310641	ETQ 90007728 MESA PARA COMPUTADORA	\$ 1,183.20	\$ 869.65	\$ 313.55
1310642	ETQ 90007729 MESA PARA COMPUTADORA	\$ 1,183.20	\$ 869.65	\$ 313.55
1310643	ETQ 90007730 MESA PARA COMPUTADORA	\$ 1,183.20	\$ 869.65	\$ 313.55
1310644	ETQ 90007731 MESA PARA COMPUTADORA	\$ 1,183.20	\$ 869.65	\$ 313.55
1310645	ETQ 90007732 MESA PARA COMPUTADORA	\$ 1,183.20	\$ 869.65	\$ 313.55
1310646	ETQ 90007733 MESA PARA COMPUTADORA	\$ 1,183.20	\$ 869.65	\$ 313.55
1310647	ETQ 90007734 MESA PARA COMPUTADORA	\$ 1,183.20	\$ 869.65	\$ 313.55
1310648	ETQ 90007735 MESA PARA COMPUTADORA	\$ 1,183.20	\$ 869.65	\$ 313.55
1310649	ETQ 90007736 MESA PARA COMPUTADORA	\$ 1,183.20	\$ 869.65	\$ 313.55
1310650	ETQ 90007737 MESA PARA COMPUTADORA	\$ 1,183.20	\$ 869.65	\$ 313.55
1310651	ETQ 90007738 MESA PARA COMPUTADORA	\$ 1,183.20	\$ 869.65	\$ 313.55
1310652	ETQ 90007739 MESA PARA COMPUTADORA	\$ 1,183.20	\$ 869.65	\$ 313.55
1310653	ETQ 90007740 MESA PARA COMPUTADORA	\$ 1,183.20	\$ 869.65	\$ 313.55
1310654	ETQ 90007741 MESA PARA COMPUTADORA	\$ 1,183.20	\$ 869.65	\$ 313.55

Informe Financiero al Primer Trimestre 01 de enero al 31 de marzo 2024
Ente Público: Poder Ejecutivo del Estado de Zacatecas
Relación de Bienes en Comodato que componen el Patrimonio
(Pesos)

Código	Descripción del Bien	Valor Histórico	Depreciación Acumulada	Valor en libros
1310655	ETQ 90007742 MESA PARA COMPUTADORA	\$ 1,183.20	\$ 869.65	\$ 313.55
1310656	ETQ 90007743 MESA PARA COMPUTADORA	\$ 1,183.20	\$ 869.65	\$ 313.55
1310657	ETQ 90007744 MESA PARA COMPUTADORA	\$ 1,183.20	\$ 869.65	\$ 313.55
1310658	ETQ 90007745 MESA PARA COMPUTADORA	\$ 1,183.20	\$ 869.65	\$ 313.55
1310659	ETQ 90007746 MESA PARA COMPUTADORA	\$ 1,183.20	\$ 869.65	\$ 313.55
1310660	ETQ 90007747 MESA PARA COMPUTADORA	\$ 1,183.20	\$ 869.65	\$ 313.55
1310661	ETQ 90007748 MESA PARA COMPUTADORA	\$ 1,183.20	\$ 869.65	\$ 313.55
1310662	ETQ 90007749 MESA PARA COMPUTADORA	\$ 1,183.20	\$ 869.65	\$ 313.55
1310663	ETQ 90007750 MESA PARA COMPUTADORA	\$ 1,183.20	\$ 869.65	\$ 313.55
1310664	ETQ 90007751 MESA PARA COMPUTADORA	\$ 1,183.20	\$ 869.65	\$ 313.55
1310665	ETQ 90007752 MESA PARA COMPUTADORA	\$ 1,183.20	\$ 869.65	\$ 313.55
1310666	ETQ 90007753 MESA PARA COMPUTADORA	\$ 1,183.20	\$ 869.65	\$ 313.55
1310667	ETQ 90007754 MESA PARA COMPUTADORA	\$ 1,183.20	\$ 869.65	\$ 313.55
1310668	ETQ 90007755 MESA PARA COMPUTADORA	\$ 1,183.20	\$ 869.65	\$ 313.55
1310669	ETQ 90007625 CPU (PC DE ESCRITORIO)	\$ 3,019.25	\$ 2,717.32	\$ 301.93
1310670	ETQ 90007756 MESA PARA COMPUTADORA	\$ 1,183.20	\$ 869.65	\$ 313.55
1310671	ETQ 90007627 CPU (PC DE ESCRITORIO)	\$ 3,019.25	\$ 2,717.32	\$ 301.93
1310672	ETQ 90007757 MESA PARA COMPUTADORA	\$ 1,183.20	\$ 869.65	\$ 313.55
1310673	ETQ 90007629 CPU (PC DE ESCRITORIO)	\$ 3,019.25	\$ 2,717.32	\$ 301.93
1310674	ETQ 90007631 CPU (PC DE ESCRITORIO)	\$ 3,019.25	\$ 2,717.32	\$ 301.93
1310675	ETQ 90007633 CPU (PC DE ESCRITORIO)	\$ 3,019.25	\$ 2,717.32	\$ 301.93
1310676	ETQ 90007596 MONITOR DE PANTALLA PLANA	\$ 2,012.83	\$ 1,811.54	\$ 201.29
1310677	ETQ 90007598 MONITOR DE PANTALLA PLANA	\$ 2,012.83	\$ 1,811.54	\$ 201.29
1310678	ETQ 90007600 MONITOR DE PANTALLA PLANA	\$ 2,012.83	\$ 1,811.54	\$ 201.29
1310679	ETQ 90007758 MESA PARA COMPUTADORA	\$ 1,183.20	\$ 869.65	\$ 313.55
1310680	ETQ 90007602 MONITOR DE PANTALLA PLANA	\$ 2,012.83	\$ 1,811.54	\$ 201.29
1310681	ETQ 90007759 MESA PARA COMPUTADORA	\$ 1,183.20	\$ 869.65	\$ 313.55
1310682	ETQ 90007604 MONITOR DE PANTALLA PLANA	\$ 2,012.83	\$ 1,811.54	\$ 201.29
1310683	ETQ 90007760 MESA PARA COMPUTADORA	\$ 1,183.20	\$ 869.65	\$ 313.55
1310684	ETQ 90007606 MONITOR DE PANTALLA PLANA	\$ 2,012.83	\$ 1,811.54	\$ 201.29
1310685	ETQ 90007608 MONITOR DE PANTALLA PLANA	\$ 2,012.83	\$ 1,811.54	\$ 201.29
1310686	ETQ 90007610 MONITOR DE PANTALLA PLANA	\$ 2,012.83	\$ 1,811.54	\$ 201.29
1310687	ETQ 90007612 MONITOR DE PANTALLA PLANA	\$ 2,012.83	\$ 1,811.54	\$ 201.29
1310688	ETQ 90007614 MONITOR DE PANTALLA PLANA	\$ 2,012.83	\$ 1,811.54	\$ 201.29
1310689	ETQ 90007763 VITRINA METALICA	\$ 4,779.20	\$ 3,512.71	\$ 1,266.49
1310690	ETQ 90007764 VITRINA METALICA	\$ 4,779.20	\$ 3,512.71	\$ 1,266.49
1310691	ETQ 90007765 VITRINA METALICA	\$ 4,779.20	\$ 3,512.71	\$ 1,266.49
1310692	ETQ 90007766 VITRINA METALICA	\$ 4,779.20	\$ 3,512.71	\$ 1,266.49
1310693	ETQ 90007761 CAMPANA DE EXTRACCION DE GASES	\$ 24,592.00	\$ 22,132.80	\$ 2,459.20
1310694	ETQ 90007762 CAMPANA DE EXTRACCION DE GASES	\$ 24,592.00	\$ 22,132.80	\$ 2,459.20
1310695	ETQ 90007767 MESA BINARIA PARA ALUMNO	\$ 2,287.52	\$ 2,058.76	\$ 228.76

Informe Financiero al Primer Trimestre 01 de enero al 31 de marzo 2024
Ente Público: Poder Ejecutivo del Estado de Zacatecas
Relación de Bienes en Comodato que componen el Patrimonio
(Pesos)

Código	Descripción del Bien	Valor Histórico	Depreciación Acumulada	Valor en libros
1310696	ETQ 90007768 MESA BINARIA PARA ALUMNO	\$ 2,287.52	\$ 2,058.76	\$ 228.76
1310697	ETQ 90007769 MESA BINARIA PARA ALUMNO	\$ 2,287.52	\$ 2,058.76	\$ 228.76
1310698	ETQ 90007770 MESA BINARIA PARA ALUMNO	\$ 2,287.52	\$ 2,058.76	\$ 228.76
1310699	ETQ 90007771 MESA BINARIA PARA ALUMNO	\$ 2,287.52	\$ 2,058.76	\$ 228.76
1310700	ETQ 90007772 MESA BINARIA PARA ALUMNO	\$ 2,287.52	\$ 2,058.76	\$ 228.76
1310701	ETQ 90007773 MESA BINARIA PARA ALUMNO	\$ 2,287.52	\$ 2,058.76	\$ 228.76
1310702	ETQ 90007774 MESA BINARIA PARA ALUMNO	\$ 2,287.52	\$ 2,058.76	\$ 228.76
1310703	ETQ 90007775 MESA BINARIA PARA ALUMNO	\$ 2,287.52	\$ 2,058.76	\$ 228.76
1310704	ETQ 90007776 MESA BINARIA PARA ALUMNO	\$ 2,287.52	\$ 2,058.76	\$ 228.76
1310705	ETQ 90007777 MESA BINARIA PARA ALUMNO	\$ 2,287.52	\$ 2,058.76	\$ 228.76
1310706	ETQ 90007778 MESA BINARIA PARA ALUMNO	\$ 2,287.52	\$ 2,058.76	\$ 228.76
1310707	ETQ 90007779 MESA BINARIA PARA ALUMNO	\$ 2,287.52	\$ 2,058.76	\$ 228.76
1310708	ETQ 90007780 MESA BINARIA PARA ALUMNO	\$ 2,287.52	\$ 2,058.76	\$ 228.76
1310709	ETQ 90007781 MESA BINARIA PARA ALUMNO	\$ 2,287.52	\$ 2,058.76	\$ 228.76
1310710	ETQ 90007782 MESA BINARIA PARA ALUMNO	\$ 2,287.52	\$ 2,058.76	\$ 228.76
1310711	ETQ 90007783 MESA BINARIA PARA ALUMNO	\$ 2,287.52	\$ 2,058.76	\$ 228.76
1310712	ETQ 90007796 REGULADOR DE VOLTAJE	\$ 371.20	\$ 272.83	\$ 98.37
1310713	ETQ 90007797 REGULADOR DE VOLTAJE	\$ 371.20	\$ 272.83	\$ 98.37
1310714	ETQ 90007798 REGULADOR DE VOLTAJE	\$ 371.20	\$ 272.83	\$ 98.37
1310715	ETQ 90007799 REGULADOR DE VOLTAJE	\$ 371.20	\$ 272.83	\$ 98.37
1310716	ETQ 90007800 REGULADOR DE VOLTAJE	\$ 371.20	\$ 272.83	\$ 98.37
1310717	ETQ 90007801 REGULADOR DE VOLTAJE	\$ 371.20	\$ 272.83	\$ 98.37
1310718	ETQ 90007802 REGULADOR DE VOLTAJE	\$ 371.20	\$ 272.83	\$ 98.37
1310719	ETQ 90007803 REGULADOR DE VOLTAJE	\$ 371.20	\$ 272.83	\$ 98.37
1310720	ETQ 90007804 REGULADOR DE VOLTAJE	\$ 371.20	\$ 272.83	\$ 98.37
1310721	ETQ 90007805 REGULADOR DE VOLTAJE	\$ 371.20	\$ 272.83	\$ 98.37
1310722	ETQ 90007806 REGULADOR DE VOLTAJE	\$ 371.20	\$ 272.83	\$ 98.37
1310723	ETQ 90007807 REGULADOR DE VOLTAJE	\$ 371.20	\$ 272.83	\$ 98.37
1310724	ETQ 90007808 REGULADOR DE VOLTAJE	\$ 371.20	\$ 272.83	\$ 98.37
1310725	ETQ 90007809 REGULADOR DE VOLTAJE	\$ 371.20	\$ 272.83	\$ 98.37
1310726	ETQ 90007810 REGULADOR DE VOLTAJE	\$ 371.20	\$ 272.83	\$ 98.37
1310727	ETQ 90007616 MONITOR DE PANTALLA PLANA	\$ 2,012.83	\$ 1,811.54	\$ 201.29
1310728	ETQ 90007618 MONITOR DE PANTALLA PLANA	\$ 2,012.83	\$ 1,811.54	\$ 201.29
1310729	ETQ 90007620 MONITOR DE PANTALLA PLANA	\$ 2,012.83	\$ 1,811.54	\$ 201.29
1310730	ETQ 90007622 MONITOR DE PANTALLA PLANA	\$ 2,012.83	\$ 1,811.54	\$ 201.29
1310731	ETQ 90007624 MONITOR DE PANTALLA PLANA	\$ 2,012.83	\$ 1,811.54	\$ 201.29
1310732	ETQ 90007626 MONITOR DE PANTALLA PLANA	\$ 2,012.83	\$ 1,811.54	\$ 201.29
1310733	ETQ 90007628 MONITOR DE PANTALLA PLANA	\$ 2,012.83	\$ 1,811.54	\$ 201.29
1310734	ETQ 90007630 MONITOR DE PANTALLA PLANA	\$ 2,012.83	\$ 1,811.54	\$ 201.29
1310735	ETQ 90007632 MONITOR DE PANTALLA PLANA	\$ 2,012.83	\$ 1,811.54	\$ 201.29
1310736	ETQ 90007634 MONITOR DE PANTALLA PLANA	\$ 2,012.83	\$ 1,811.54	\$ 201.29

Informe Financiero al Primer Trimestre 01 de enero al 31 de marzo 2024
Ente Público: Poder Ejecutivo del Estado de Zacatecas
Relación de Bienes en Comodato que componen el Patrimonio
(Pesos)

Código	Descripción del Bien	Valor Histórico	Depreciación Acumulada	Valor en libros
1310737	ETQ 90007636 MONITOR DE PANTALLA PLANA	\$ 2,012.83	\$ 1,811.54	\$ 201.29
1310738	ETQ 90007638 MONITOR DE PANTALLA PLANA	\$ 2,012.83	\$ 1,811.54	\$ 201.29
1310739	ETQ 90007640 MONITOR DE PANTALLA PLANA	\$ 2,012.83	\$ 1,811.54	\$ 201.29
1310740	ETQ 90007642 MONITOR DE PANTALLA PLANA	\$ 2,012.83	\$ 1,811.54	\$ 201.29
1310741	ETQ 90007644 MONITOR DE PANTALLA PLANA	\$ 2,012.83	\$ 1,811.54	\$ 201.29
1310742	ETQ 90007646 MONITOR DE PANTALLA PLANA	\$ 2,012.83	\$ 1,811.54	\$ 201.29
1310743	ETQ 90007648 MONITOR DE PANTALLA PLANA	\$ 2,012.83	\$ 1,811.54	\$ 201.29
1310744	ETQ 90007650 MONITOR DE PANTALLA PLANA	\$ 2,012.83	\$ 1,811.54	\$ 201.29
1310745	ETQ 90007652 MONITOR DE PANTALLA PLANA	\$ 2,012.83	\$ 1,811.54	\$ 201.29
1310746	ETQ 90007654 MONITOR DE PANTALLA PLANA	\$ 2,012.83	\$ 1,811.54	\$ 201.29
1310747	ETQ 90007656 MONITOR DE PANTALLA PLANA	\$ 2,012.83	\$ 1,811.54	\$ 201.29
1310748	ETQ 90007658 MONITOR DE PANTALLA PLANA	\$ 2,012.83	\$ 1,811.54	\$ 201.29
1310749	ETQ 90007660 MONITOR DE PANTALLA PLANA	\$ 2,012.83	\$ 1,811.54	\$ 201.29
1310750	ETQ 90007662 MONITOR DE PANTALLA PLANA	\$ 2,012.83	\$ 1,811.54	\$ 201.29
1310751	ETQ 90007664 MONITOR DE PANTALLA PLANA	\$ 2,012.83	\$ 1,811.54	\$ 201.29
1310752	ETQ 90007666 MONITOR DE PANTALLA PLANA	\$ 2,012.83	\$ 1,811.54	\$ 201.29
1310753	ETQ 90007668 MONITOR DE PANTALLA PLANA	\$ 2,012.83	\$ 1,811.54	\$ 201.29
1310754	ETQ 90007670 MONITOR DE PANTALLA PLANA	\$ 2,012.83	\$ 1,811.54	\$ 201.29
1310755	ETQ 90007672 MONITOR DE PANTALLA PLANA	\$ 2,012.83	\$ 1,811.54	\$ 201.29
1310756	ETQ 90007674 MONITOR DE PANTALLA PLANA	\$ 2,012.83	\$ 1,811.54	\$ 201.29
1310757	ETQ 90007635 CPU (PC DE ESCRITORIO)	\$ 3,019.25	\$ 2,717.32	\$ 301.93
1310758	ETQ 90007637 CPU (PC DE ESCRITORIO)	\$ 3,019.25	\$ 2,717.32	\$ 301.93
1310759	ETQ 90007639 CPU (PC DE ESCRITORIO)	\$ 3,019.25	\$ 2,717.32	\$ 301.93
1310760	ETQ 90007641 CPU (PC DE ESCRITORIO)	\$ 3,019.25	\$ 2,717.32	\$ 301.93
1310761	ETQ 90007643 CPU (PC DE ESCRITORIO)	\$ 3,019.25	\$ 2,717.32	\$ 301.93
1310762	ETQ 90007645 CPU (PC DE ESCRITORIO)	\$ 3,019.25	\$ 2,717.32	\$ 301.93
1310763	ETQ 90007647 CPU (PC DE ESCRITORIO)	\$ 3,019.25	\$ 2,717.32	\$ 301.93
1310764	ETQ 90007649 CPU (PC DE ESCRITORIO)	\$ 3,019.25	\$ 2,717.32	\$ 301.93
1310765	ETQ 90007651 CPU (PC DE ESCRITORIO)	\$ 3,019.25	\$ 2,717.32	\$ 301.93
1310766	ETQ 90007653 CPU (PC DE ESCRITORIO)	\$ 3,019.25	\$ 2,717.32	\$ 301.93
1310767	ETQ 90007655 CPU (PC DE ESCRITORIO)	\$ 3,019.25	\$ 2,717.32	\$ 301.93
1310768	ETQ 90007657 CPU (PC DE ESCRITORIO)	\$ 3,019.25	\$ 2,717.32	\$ 301.93
1310769	ETQ 90007659 CPU (PC DE ESCRITORIO)	\$ 3,019.25	\$ 2,717.32	\$ 301.93
1310770	ETQ 90007661 CPU (PC DE ESCRITORIO)	\$ 3,019.25	\$ 2,717.32	\$ 301.93
1310771	ETQ 90007663 CPU (PC DE ESCRITORIO)	\$ 3,019.25	\$ 2,717.32	\$ 301.93
1310772	ETQ 90007665 CPU (PC DE ESCRITORIO)	\$ 3,019.25	\$ 2,717.32	\$ 301.93
1310773	ETQ 90007667 CPU (PC DE ESCRITORIO)	\$ 3,019.25	\$ 2,717.32	\$ 301.93
1310774	ETQ 90007669 CPU (PC DE ESCRITORIO)	\$ 3,019.25	\$ 2,717.32	\$ 301.93
1310775	ETQ 90007671 CPU (PC DE ESCRITORIO)	\$ 3,019.25	\$ 2,717.32	\$ 301.93
1310776	ETQ 90007673 CPU (PC DE ESCRITORIO)	\$ 3,019.25	\$ 2,717.32	\$ 301.93
1310777	ETQ 90007676 MONITOR DE PANTALLA PLANA	\$ 2,012.83	\$ 1,811.54	\$ 201.29

Informe Financiero al Primer Trimestre 01 de enero al 31 de marzo 2024
Ente Público: Poder Ejecutivo del Estado de Zacatecas
Relación de Bienes en Comodato que componen el Patrimonio
(Pesos)

Código	Descripción del Bien	Valor Histórico	Depreciación Acumulada	Valor en libros
1310778	ETQ 90007678 MONITOR DE PANTALLA PLANA	\$ 2,012.83	\$ 1,811.54	\$ 201.29
1310779	ETQ 90007680 MONITOR DE PANTALLA PLANA	\$ 2,012.83	\$ 1,811.54	\$ 201.29
1310780	ETQ 90007682 MONITOR DE PANTALLA PLANA	\$ 2,012.83	\$ 1,811.54	\$ 201.29
1310781	ETQ 90007684 MONITOR DE PANTALLA PLANA	\$ 2,012.83	\$ 1,811.54	\$ 201.29
1310782	ETQ 90007686 MONITOR DE PANTALLA PLANA	\$ 2,012.83	\$ 1,811.54	\$ 201.29
1310783	ETQ 90007688 MONITOR DE PANTALLA PLANA	\$ 2,012.83	\$ 1,811.54	\$ 201.29
1310784	ETQ 90007690 MONITOR DE PANTALLA PLANA	\$ 2,012.83	\$ 1,811.54	\$ 201.29
1310785	ETQ 90007692 MONITOR DE PANTALLA PLANA	\$ 2,012.83	\$ 1,811.54	\$ 201.29
1310786	ETQ 90007694 MONITOR DE PANTALLA PLANA	\$ 2,012.83	\$ 1,811.54	\$ 201.29
1310787	ETQ 90007696 MONITOR DE PANTALLA PLANA	\$ 2,012.83	\$ 1,811.54	\$ 201.29
1310788	ETQ 90007698 MONITOR DE PANTALLA PLANA	\$ 2,012.83	\$ 1,811.54	\$ 201.29
1310789	ETQ 90007700 MONITOR DE PANTALLA PLANA	\$ 2,012.83	\$ 1,811.54	\$ 201.29
1310790	ETQ 90007702 MONITOR DE PANTALLA PLANA	\$ 2,012.83	\$ 1,811.54	\$ 201.29
1310791	ETQ 90007704 MONITOR DE PANTALLA PLANA	\$ 2,012.83	\$ 1,811.54	\$ 201.29
1310792	ETQ 90007706 MONITOR DE PANTALLA PLANA	\$ 2,012.83	\$ 1,811.54	\$ 201.29
1310793	ETQ 90007708 MONITOR DE PANTALLA PLANA	\$ 2,012.83	\$ 1,811.54	\$ 201.29
1310794	ETQ 90007710 MONITOR DE PANTALLA PLANA	\$ 2,012.83	\$ 1,811.54	\$ 201.29
1310795	ETQ 90007712 MONITOR DE PANTALLA PLANA	\$ 2,012.83	\$ 1,811.54	\$ 201.29
1310796	ETQ 90007675 CPU (PC DE ESCRITORIO)	\$ 3,019.25	\$ 2,717.32	\$ 301.93
1310797	ETQ 90007677 CPU (PC DE ESCRITORIO)	\$ 3,019.25	\$ 2,717.32	\$ 301.93
1310798	ETQ 90007679 CPU (PC DE ESCRITORIO)	\$ 3,019.25	\$ 2,717.32	\$ 301.93
1310799	ETQ 90007681 CPU (PC DE ESCRITORIO)	\$ 3,019.25	\$ 2,717.32	\$ 301.93
1310800	ETQ 90007683 CPU (PC DE ESCRITORIO)	\$ 3,019.25	\$ 2,717.32	\$ 301.93
1310801	ETQ 90007685 CPU (PC DE ESCRITORIO)	\$ 3,019.25	\$ 2,717.32	\$ 301.93
1310802	ETQ 90007687 CPU (PC DE ESCRITORIO)	\$ 3,019.25	\$ 2,717.32	\$ 301.93
1310803	ETQ 90007689 CPU (PC DE ESCRITORIO)	\$ 3,019.25	\$ 2,717.32	\$ 301.93
1310804	ETQ 90007691 CPU (PC DE ESCRITORIO)	\$ 3,019.25	\$ 2,717.32	\$ 301.93
1310805	ETQ 90007693 CPU (PC DE ESCRITORIO)	\$ 3,019.25	\$ 2,717.32	\$ 301.93
1310806	ETQ 90007695 CPU (PC DE ESCRITORIO)	\$ 3,019.25	\$ 2,717.32	\$ 301.93
1310807	ETQ 90007697 CPU (PC DE ESCRITORIO)	\$ 3,019.25	\$ 2,717.32	\$ 301.93
1310808	ETQ 90007699 CPU (PC DE ESCRITORIO)	\$ 3,019.25	\$ 2,717.32	\$ 301.93
1310809	ETQ 90007701 CPU (PC DE ESCRITORIO)	\$ 3,019.25	\$ 2,717.32	\$ 301.93
1310810	ETQ 90007703 CPU (PC DE ESCRITORIO)	\$ 3,019.25	\$ 2,717.32	\$ 301.93
1310811	ETQ 90007705 CPU (PC DE ESCRITORIO)	\$ 3,019.25	\$ 2,717.32	\$ 301.93
1310812	ETQ 90007707 CPU (PC DE ESCRITORIO)	\$ 3,019.25	\$ 2,717.32	\$ 301.93
1310813	ETQ 90007709 CPU (PC DE ESCRITORIO)	\$ 3,019.25	\$ 2,717.32	\$ 301.93
1310814	ETQ 90007711 CPU (PC DE ESCRITORIO)	\$ 3,019.25	\$ 2,717.32	\$ 301.93
1310815	ETQ 90008124 CPU (PC DE ESCRITORIO)	\$ 5,373.12	\$ 4,835.80	\$ 537.32
1310816	ETQ 90008126 CPU (PC DE ESCRITORIO)	\$ 5,373.12	\$ 4,835.80	\$ 537.32
1310817	ETQ 90008128 CPU (PC DE ESCRITORIO)	\$ 5,373.12	\$ 4,835.80	\$ 537.32
1310818	ETQ 90008130 CPU (PC DE ESCRITORIO)	\$ 5,373.12	\$ 4,835.80	\$ 537.32

Informe Financiero al Primer Trimestre 01 de enero al 31 de marzo 2024
Ente Público: Poder Ejecutivo del Estado de Zacatecas
Relación de Bienes en Comodato que componen el Patrimonio
(Pesos)

Código	Descripción del Bien	Valor Histórico	Depreciación Acumulada	Valor en libros
1310819	ETQ 90008132 CPU (PC DE ESCRITORIO)	\$ 5,373.12	\$ 4,835.80	\$ 537.32
1310820	ETQ 90008134 CPU (PC DE ESCRITORIO)	\$ 5,373.12	\$ 4,835.80	\$ 537.32
1310821	ETQ 90008136 CPU (PC DE ESCRITORIO)	\$ 5,373.12	\$ 4,835.80	\$ 537.32
1310822	ETQ 90008138 CPU (PC DE ESCRITORIO)	\$ 5,373.12	\$ 4,835.80	\$ 537.32
1310823	ETQ 90008140 CPU (PC DE ESCRITORIO)	\$ 5,373.12	\$ 4,835.80	\$ 537.32
1310824	ETQ 90008142 CPU (PC DE ESCRITORIO)	\$ 5,373.12	\$ 4,835.80	\$ 537.32
1310825	ETQ 90008573 SILLA ESPECIAL TIPO CAPFCE	\$ 406.00	\$ 298.40	\$ 107.60
1310826	ETQ 90008574 SILLA ESPECIAL TIPO CAPFCE	\$ 406.00	\$ 298.40	\$ 107.60
1310827	ETQ 90008575 SILLA ESPECIAL TIPO CAPFCE	\$ 406.00	\$ 298.40	\$ 107.60
1310828	ETQ 90008125 MONITOR DE PANTALLA PLANA	\$ 3,582.08	\$ 3,223.87	\$ 358.21
1310829	ETQ 90008127 MONITOR DE PANTALLA PLANA	\$ 3,582.08	\$ 3,223.87	\$ 358.21
1310830	ETQ 90008576 SILLA ESPECIAL TIPO CAPFCE	\$ 406.00	\$ 298.40	\$ 107.60
1310831	ETQ 90008129 MONITOR DE PANTALLA PLANA	\$ 3,582.08	\$ 3,223.87	\$ 358.21
1310832	ETQ 90008577 SILLA ESPECIAL TIPO CAPFCE	\$ 406.00	\$ 298.40	\$ 107.60
1310833	ETQ 90008131 MONITOR DE PANTALLA PLANA	\$ 3,582.08	\$ 3,223.87	\$ 358.21
1310834	ETQ 90008578 SILLA ESPECIAL TIPO CAPFCE	\$ 406.00	\$ 298.40	\$ 107.60
1310835	ETQ 90008133 MONITOR DE PANTALLA PLANA	\$ 3,582.08	\$ 3,223.87	\$ 358.21
1310836	ETQ 90008579 SILLA ESPECIAL TIPO CAPFCE	\$ 406.00	\$ 298.40	\$ 107.60
1310837	ETQ 90008135 MONITOR DE PANTALLA PLANA	\$ 3,582.08	\$ 3,223.87	\$ 358.21
1310838	ETQ 90008137 MONITOR DE PANTALLA PLANA	\$ 3,582.08	\$ 3,223.87	\$ 358.21
1310839	ETQ 90008580 SILLA ESPECIAL TIPO CAPFCE	\$ 406.00	\$ 298.40	\$ 107.60
1310840	ETQ 90008139 MONITOR DE PANTALLA PLANA	\$ 3,582.08	\$ 3,223.87	\$ 358.21
1310841	ETQ 90008581 SILLA ESPECIAL TIPO CAPFCE	\$ 406.00	\$ 298.40	\$ 107.60
1310842	ETQ 90008141 MONITOR DE PANTALLA PLANA	\$ 3,582.08	\$ 3,223.87	\$ 358.21
1310843	ETQ 90008582 SILLA ESPECIAL TIPO CAPFCE	\$ 406.00	\$ 298.40	\$ 107.60
1310844	ETQ 90008143 MONITOR DE PANTALLA PLANA	\$ 3,582.08	\$ 3,223.87	\$ 358.21
1310845	ETQ 90008583 SILLA ESPECIAL TIPO CAPFCE	\$ 406.00	\$ 298.40	\$ 107.60
1310846	ETQ 90008584 SILLA ESPECIAL TIPO CAPFCE	\$ 406.00	\$ 298.40	\$ 107.60
1310847	ETQ 90008585 SILLA ESPECIAL TIPO CAPFCE	\$ 406.00	\$ 298.40	\$ 107.60
1310848	ETQ 90008144 CPU (PC DE ESCRITORIO)	\$ 5,373.12	\$ 4,835.80	\$ 537.32
1310849	ETQ 90008586 SILLA ESPECIAL TIPO CAPFCE	\$ 406.00	\$ 298.40	\$ 107.60
1310850	ETQ 90008146 CPU (PC DE ESCRITORIO)	\$ 5,373.12	\$ 4,835.80	\$ 537.32
1310851	ETQ 90008587 SILLA ESPECIAL TIPO CAPFCE	\$ 406.00	\$ 298.40	\$ 107.60
1310852	ETQ 90008588 SILLA ESPECIAL TIPO CAPFCE	\$ 406.00	\$ 298.40	\$ 107.60
1310853	ETQ 90008148 CPU (PC DE ESCRITORIO)	\$ 5,373.12	\$ 4,835.80	\$ 537.32
1310854	ETQ 90008589 SILLA ESPECIAL TIPO CAPFCE	\$ 406.00	\$ 298.40	\$ 107.60
1310855	ETQ 90008590 SILLA ESPECIAL TIPO CAPFCE	\$ 406.00	\$ 298.40	\$ 107.60
1310856	ETQ 90008150 CPU (PC DE ESCRITORIO)	\$ 5,373.12	\$ 4,835.80	\$ 537.32
1310857	ETQ 90008591 SILLA ESPECIAL TIPO CAPFCE	\$ 406.00	\$ 298.40	\$ 107.60
1310858	ETQ 90008592 SILLA ESPECIAL TIPO CAPFCE	\$ 406.00	\$ 298.40	\$ 107.60
1310859	ETQ 90008593 SILLA ESPECIAL TIPO CAPFCE	\$ 406.00	\$ 298.40	\$ 107.60

Informe Financiero al Primer Trimestre 01 de enero al 31 de marzo 2024
Ente Público: Poder Ejecutivo del Estado de Zacatecas
Relación de Bienes en Comodato que componen el Patrimonio
(Pesos)

Código	Descripción del Bien	Valor Histórico	Depreciación Acumulada	Valor en libros
1310860	ETQ 90008594 SILLA ESPECIAL TIPO CAPFCE	\$ 406.00	\$ 298.40	\$ 107.60
1310861	ETQ 90008595 SILLA ESPECIAL TIPO CAPFCE	\$ 406.00	\$ 298.40	\$ 107.60
1310862	ETQ 90008152 CPU (PC DE ESCRITORIO)	\$ 5,373.12	\$ 4,835.80	\$ 537.32
1310863	ETQ 90008596 SILLA ESPECIAL TIPO CAPFCE	\$ 406.00	\$ 298.40	\$ 107.60
1310864	ETQ 90008597 SILLA ESPECIAL TIPO CAPFCE	\$ 406.00	\$ 298.40	\$ 107.60
1310865	ETQ 90008598 SILLA ESPECIAL TIPO CAPFCE	\$ 406.00	\$ 298.40	\$ 107.60
1310866	ETQ 90008599 SILLA ESPECIAL TIPO CAPFCE	\$ 406.00	\$ 298.40	\$ 107.60
1310867	ETQ 90008154 CPU (PC DE ESCRITORIO)	\$ 5,373.12	\$ 4,835.80	\$ 537.32
1310868	ETQ 90008600 SILLA ESPECIAL TIPO CAPFCE	\$ 406.00	\$ 298.40	\$ 107.60
1310869	ETQ 90008601 SILLA ESPECIAL TIPO CAPFCE	\$ 406.00	\$ 298.40	\$ 107.60
1310870	ETQ 90008602 SILLA ESPECIAL TIPO CAPFCE	\$ 406.00	\$ 298.40	\$ 107.60
1310871	ETQ 90008156 CPU (PC DE ESCRITORIO)	\$ 5,373.12	\$ 4,835.80	\$ 537.32
1310872	ETQ 90008158 CPU (PC DE ESCRITORIO)	\$ 5,373.12	\$ 4,835.80	\$ 537.32
1310873	ETQ 90008160 CPU (PC DE ESCRITORIO)	\$ 5,373.12	\$ 4,835.80	\$ 537.32
1310874	ETQ 90008162 CPU (PC DE ESCRITORIO)	\$ 5,373.12	\$ 4,835.80	\$ 537.32
1310875	ETQ 90008145 MONITOR DE PANTALLA PLANA	\$ 3,582.08	\$ 3,223.87	\$ 358.21
1310876	ETQ 90008147 MONITOR DE PANTALLA PLANA	\$ 3,582.08	\$ 3,223.87	\$ 358.21
1310877	ETQ 90008149 MONITOR DE PANTALLA PLANA	\$ 3,582.08	\$ 3,223.87	\$ 358.21
1310878	ETQ 90008151 MONITOR DE PANTALLA PLANA	\$ 3,582.08	\$ 3,223.87	\$ 358.21
1310879	ETQ 90008153 MONITOR DE PANTALLA PLANA	\$ 3,582.08	\$ 3,223.87	\$ 358.21
1310880	ETQ 90008155 MONITOR DE PANTALLA PLANA	\$ 3,582.08	\$ 3,223.87	\$ 358.21
1310881	ETQ 90008157 MONITOR DE PANTALLA PLANA	\$ 3,582.08	\$ 3,223.87	\$ 358.21
1310882	ETQ 90008159 MONITOR DE PANTALLA PLANA	\$ 3,582.08	\$ 3,223.87	\$ 358.21
1310883	ETQ 90008603 SILLA ESPECIAL TIPO CAPFCE	\$ 406.00	\$ 298.40	\$ 107.60
1310884	ETQ 90008604 SILLA ESPECIAL TIPO CAPFCE	\$ 406.00	\$ 298.40	\$ 107.60
1310885	ETQ 90008161 MONITOR DE PANTALLA PLANA	\$ 3,582.08	\$ 3,223.87	\$ 358.21
1310886	ETQ 90008163 MONITOR DE PANTALLA PLANA	\$ 3,582.08	\$ 3,223.87	\$ 358.21
1310887	ETQ 90008605 SILLA ESPECIAL TIPO CAPFCE	\$ 406.00	\$ 298.40	\$ 107.60
1310888	ETQ 90008606 SILLA ESPECIAL TIPO CAPFCE	\$ 406.00	\$ 298.40	\$ 107.60
1310889	ETQ 90008607 SILLA ESPECIAL TIPO CAPFCE	\$ 406.00	\$ 298.40	\$ 107.60
1310890	ETQ 90008608 SILLA ESPECIAL TIPO CAPFCE	\$ 406.00	\$ 298.40	\$ 107.60
1310891	ETQ 90008609 SILLA ESPECIAL TIPO CAPFCE	\$ 406.00	\$ 298.40	\$ 107.60
1310892	ETQ 90008610 SILLA ESPECIAL TIPO CAPFCE	\$ 406.00	\$ 298.40	\$ 107.60
1310893	ETQ 90008611 SILLA ESPECIAL TIPO CAPFCE	\$ 406.00	\$ 298.40	\$ 107.60
1310894	ETQ 90008612 SILLA ESPECIAL TIPO CAPFCE	\$ 406.00	\$ 298.40	\$ 107.60
1310895	ETQ 90008613 SILLA ESPECIAL TIPO CAPFCE	\$ 406.00	\$ 298.40	\$ 107.60
1310896	ETQ 90008614 SILLA ESPECIAL TIPO CAPFCE	\$ 406.00	\$ 298.40	\$ 107.60
1310897	ETQ 90008615 SILLA ESPECIAL TIPO CAPFCE	\$ 406.00	\$ 298.40	\$ 107.60
1310898	ETQ 90008616 SILLA ESPECIAL TIPO CAPFCE	\$ 406.00	\$ 298.40	\$ 107.60
1310899	ETQ 90008617 SILLA ESPECIAL TIPO CAPFCE	\$ 406.00	\$ 298.40	\$ 107.60
1310900	ETQ 90008618 SILLA ESPECIAL TIPO CAPFCE	\$ 406.00	\$ 298.40	\$ 107.60

Informe Financiero al Primer Trimestre 01 de enero al 31 de marzo 2024
Ente Público: Poder Ejecutivo del Estado de Zacatecas
Relación de Bienes en Comodato que componen el Patrimonio
(Pesos)

Código	Descripción del Bien	Valor Histórico	Depreciación Acumulada	Valor en libros
1310901	ETQ 90008619 SILLA ESPECIAL TIPO CAPFCE	\$ 406.00	\$ 298.40	\$ 107.60
1310902	ETQ 90008620 SILLA ESPECIAL TIPO CAPFCE	\$ 406.00	\$ 298.40	\$ 107.60
1310903	ETQ 90008621 SILLA ESPECIAL TIPO CAPFCE	\$ 406.00	\$ 298.40	\$ 107.60
1310904	ETQ 90008622 SILLA ESPECIAL TIPO CAPFCE	\$ 406.00	\$ 298.40	\$ 107.60
1310905	ETQ 90008623 SILLA ESPECIAL TIPO CAPFCE	\$ 406.00	\$ 298.40	\$ 107.60
1310906	ETQ 90008624 SILLA ESPECIAL TIPO CAPFCE	\$ 406.00	\$ 298.40	\$ 107.60
1310907	ETQ 90008625 SILLA ESPECIAL TIPO CAPFCE	\$ 406.00	\$ 298.40	\$ 107.60
1310908	ETQ 90008626 SILLA ESPECIAL TIPO CAPFCE	\$ 406.00	\$ 298.40	\$ 107.60
1310909	ETQ 90008627 SILLA ESPECIAL TIPO CAPFCE	\$ 406.00	\$ 298.40	\$ 107.60
1310910	ETQ 90008628 SILLA ESPECIAL TIPO CAPFCE	\$ 406.00	\$ 298.40	\$ 107.60
1310911	ETQ 90008629 SILLA ESPECIAL TIPO CAPFCE	\$ 406.00	\$ 298.40	\$ 107.60
1310912	ETQ 90008630 SILLA ESPECIAL TIPO CAPFCE	\$ 406.00	\$ 298.40	\$ 107.60
1310913	ETQ 90008631 SILLA ESPECIAL TIPO CAPFCE	\$ 406.00	\$ 298.40	\$ 107.60
1310914	ETQ 90007811 REGULADOR DE VOLTAJE	\$ 371.20	\$ 272.83	\$ 98.37
1310915	ETQ 90007812 REGULADOR DE VOLTAJE	\$ 371.20	\$ 272.83	\$ 98.37
1310916	ETQ 90007813 REGULADOR DE VOLTAJE	\$ 371.20	\$ 272.83	\$ 98.37
1310917	ETQ 90007814 REGULADOR DE VOLTAJE	\$ 371.20	\$ 272.83	\$ 98.37
1310918	ETQ 90007815 REGULADOR DE VOLTAJE	\$ 371.20	\$ 272.83	\$ 98.37
1310919	ETQ 90007816 REGULADOR DE VOLTAJE	\$ 371.20	\$ 272.83	\$ 98.37
1310920	ETQ 90007817 REGULADOR DE VOLTAJE	\$ 371.20	\$ 272.83	\$ 98.37
1310921	ETQ 90007818 REGULADOR DE VOLTAJE	\$ 371.20	\$ 272.83	\$ 98.37
1310922	ETQ 90007819 REGULADOR DE VOLTAJE	\$ 371.20	\$ 272.83	\$ 98.37
1310923	ETQ 90007820 REGULADOR DE VOLTAJE	\$ 371.20	\$ 272.83	\$ 98.37
1310924	ETQ 90007821 REGULADOR DE VOLTAJE	\$ 371.20	\$ 272.83	\$ 98.37
1310925	ETQ 90007822 BALANZA ANALITICA	\$ 31,969.60	\$ 23,497.65	\$ 8,471.95
1310926	ETQ 90007823 BALANZA ANALITICA	\$ 31,969.60	\$ 23,497.65	\$ 8,471.95
1310927	ETQ 90007824 MICROSCOPIO MONOCULAR	\$ 4,013.60	\$ 3,612.24	\$ 401.36
1310928	ETQ 90007825 MICROSCOPIO MONOCULAR	\$ 4,013.60	\$ 3,612.24	\$ 401.36
1310929	ETQ 90007826 MICROSCOPIO MONOCULAR	\$ 4,013.60	\$ 3,612.24	\$ 401.36
1310930	ETQ 90007827 MICROSCOPIO MONOCULAR	\$ 4,013.60	\$ 3,612.24	\$ 401.36
1310931	ETQ 90007828 MICROSCOPIO MONOCULAR	\$ 4,013.60	\$ 3,612.24	\$ 401.36
1310932	ETQ 90007829 MICROSCOPIO MONOCULAR	\$ 4,013.60	\$ 3,612.24	\$ 401.36
1310933	ETQ 90007830 MICROSCOPIO MONOCULAR	\$ 4,013.60	\$ 3,612.24	\$ 401.36
1310934	ETQ 90007831 MICROSCOPIO MONOCULAR	\$ 4,013.60	\$ 3,612.24	\$ 401.36
1310935	ETQ 90007832 MICROSCOPIO MONOCULAR	\$ 4,013.60	\$ 3,612.24	\$ 401.36
1310936	ETQ 90007833 MICROSCOPIO MONOCULAR	\$ 4,013.60	\$ 3,612.24	\$ 401.36
1310937	ETQ 90007834 MICROSCOPIO MONOCULAR	\$ 4,013.60	\$ 3,612.24	\$ 401.36
1310938	ETQ 90007835 MICROSCOPIO MONOCULAR	\$ 4,013.60	\$ 3,612.24	\$ 401.36
1310939	ETQ 90008164 CPU (PC DE ESCRITORIO)	\$ 5,373.12	\$ 4,835.80	\$ 537.32
1310940	ETQ 90008166 CPU (PC DE ESCRITORIO)	\$ 5,373.12	\$ 4,835.80	\$ 537.32
1310941	ETQ 90008168 CPU (PC DE ESCRITORIO)	\$ 5,373.12	\$ 4,835.80	\$ 537.32

Informe Financiero al Primer Trimestre 01 de enero al 31 de marzo 2024
Ente Público: Poder Ejecutivo del Estado de Zacatecas
Relación de Bienes en Comodato que componen el Patrimonio
(Pesos)

Código	Descripción del Bien	Valor Histórico	Depreciación Acumulada	Valor en libros
1310942	ETQ 90008170 CPU (PC DE ESCRITORIO)	\$ 5,373.12	\$ 4,835.80	\$ 537.32
1310943	ETQ 90008172 CPU (PC DE ESCRITORIO)	\$ 5,373.12	\$ 4,835.80	\$ 537.32
1310944	ETQ 90007836 AUDIFONO CON MICROFONO	\$ 161.24	\$ 145.11	\$ 16.13
1310945	ETQ 90008174 CPU (PC DE ESCRITORIO)	\$ 5,373.12	\$ 4,835.80	\$ 537.32
1310946	ETQ 90008176 CPU (PC DE ESCRITORIO)	\$ 5,373.12	\$ 4,835.80	\$ 537.32
1310947	ETQ 90008178 CPU (PC DE ESCRITORIO)	\$ 5,373.12	\$ 4,835.80	\$ 537.32
1310948	ETQ 90008180 CPU (PC DE ESCRITORIO)	\$ 5,373.12	\$ 4,835.80	\$ 537.32
1310949	ETQ 90008182 CPU (PC DE ESCRITORIO)	\$ 5,373.12	\$ 4,835.80	\$ 537.32
1310950	ETQ 90008184 CPU (PC DE ESCRITORIO)	\$ 5,373.12	\$ 4,835.80	\$ 537.32
1310951	ETQ 90008186 CPU (PC DE ESCRITORIO)	\$ 5,373.12	\$ 4,835.80	\$ 537.32
1310952	ETQ 90008188 CPU (PC DE ESCRITORIO)	\$ 5,373.12	\$ 4,835.80	\$ 537.32
1310953	ETQ 90008190 CPU (PC DE ESCRITORIO)	\$ 5,373.12	\$ 4,835.80	\$ 537.32
1310954	ETQ 90008192 CPU (PC DE ESCRITORIO)	\$ 5,373.12	\$ 4,835.80	\$ 537.32
1310955	ETQ 90008194 CPU (PC DE ESCRITORIO)	\$ 5,373.12	\$ 4,835.80	\$ 537.32
1310956	ETQ 90008196 CPU (PC DE ESCRITORIO)	\$ 5,373.12	\$ 4,835.80	\$ 537.32
1310957	ETQ 90008198 CPU (PC DE ESCRITORIO)	\$ 5,373.12	\$ 4,835.80	\$ 537.32
1310958	ETQ 90008200 CPU (PC DE ESCRITORIO)	\$ 5,373.12	\$ 4,835.80	\$ 537.32
1310959	ETQ 90008202 CPU (PC DE ESCRITORIO)	\$ 5,373.12	\$ 4,835.80	\$ 537.32
1310960	ETQ 90008204 CPU (PC DE ESCRITORIO)	\$ 5,373.12	\$ 4,835.80	\$ 537.32
1310961	ETQ 90008206 CPU (PC DE ESCRITORIO)	\$ 5,373.12	\$ 4,835.80	\$ 537.32
1310962	ETQ 90008208 CPU (PC DE ESCRITORIO)	\$ 5,373.12	\$ 4,835.80	\$ 537.32
1310963	ETQ 90008210 CPU (PC DE ESCRITORIO)	\$ 5,373.12	\$ 4,835.80	\$ 537.32
1310964	ETQ 90008165 MONITOR DE PANTALLA PLANA	\$ 3,582.08	\$ 3,223.87	\$ 358.21
1310965	ETQ 90008167 MONITOR DE PANTALLA PLANA	\$ 3,582.08	\$ 3,223.87	\$ 358.21
1310966	ETQ 90008169 MONITOR DE PANTALLA PLANA	\$ 3,582.08	\$ 3,223.87	\$ 358.21
1310967	ETQ 90008171 MONITOR DE PANTALLA PLANA	\$ 3,582.08	\$ 3,223.87	\$ 358.21
1310968	ETQ 90008173 MONITOR DE PANTALLA PLANA	\$ 3,582.08	\$ 3,223.87	\$ 358.21
1310969	ETQ 90008175 MONITOR DE PANTALLA PLANA	\$ 3,582.08	\$ 3,223.87	\$ 358.21
1310970	ETQ 90008177 MONITOR DE PANTALLA PLANA	\$ 3,582.08	\$ 3,223.87	\$ 358.21
1310971	ETQ 90008179 MONITOR DE PANTALLA PLANA	\$ 3,582.08	\$ 3,223.87	\$ 358.21
1310972	ETQ 90008181 MONITOR DE PANTALLA PLANA	\$ 3,582.08	\$ 3,223.87	\$ 358.21
1310973	ETQ 90008183 MONITOR DE PANTALLA PLANA	\$ 3,582.08	\$ 3,223.87	\$ 358.21
1310974	ETQ 90008185 MONITOR DE PANTALLA PLANA	\$ 3,582.08	\$ 3,223.87	\$ 358.21
1310975	ETQ 90008187 MONITOR DE PANTALLA PLANA	\$ 3,582.08	\$ 3,223.87	\$ 358.21
1310976	ETQ 90008189 MONITOR DE PANTALLA PLANA	\$ 3,582.08	\$ 3,223.87	\$ 358.21
1310977	ETQ 90008191 MONITOR DE PANTALLA PLANA	\$ 3,582.08	\$ 3,223.87	\$ 358.21
1310978	ETQ 90008193 MONITOR DE PANTALLA PLANA	\$ 3,582.08	\$ 3,223.87	\$ 358.21
1310979	ETQ 90008195 MONITOR DE PANTALLA PLANA	\$ 3,582.08	\$ 3,223.87	\$ 358.21
1310980	ETQ 90008197 MONITOR DE PANTALLA PLANA	\$ 3,582.08	\$ 3,223.87	\$ 358.21
1310981	ETQ 90008199 MONITOR DE PANTALLA PLANA	\$ 3,582.08	\$ 3,223.87	\$ 358.21
1310982	ETQ 90008201 MONITOR DE PANTALLA PLANA	\$ 3,582.08	\$ 3,223.87	\$ 358.21

Informe Financiero al Primer Trimestre 01 de enero al 31 de marzo 2024
Ente Público: Poder Ejecutivo del Estado de Zacatecas
Relación de Bienes en Comodato que componen el Patrimonio
(Pesos)

Código	Descripción del Bien	Valor Histórico	Depreciación Acumulada	Valor en libros
1310983	ETQ 90008203 MONITOR DE PANTALLA PLANA	\$ 3,582.08	\$ 3,223.87	\$ 358.21
1310984	ETQ 90008205 MONITOR DE PANTALLA PLANA	\$ 3,582.08	\$ 3,223.87	\$ 358.21
1310985	ETQ 90008207 MONITOR DE PANTALLA PLANA	\$ 3,582.08	\$ 3,223.87	\$ 358.21
1310986	ETQ 90008209 MONITOR DE PANTALLA PLANA	\$ 3,582.08	\$ 3,223.87	\$ 358.21
1310987	ETQ 90008211 MONITOR DE PANTALLA PLANA	\$ 3,582.08	\$ 3,223.87	\$ 358.21
1310988	ETQ 90008249 MONITOR DE PANTALLA PLANA	\$ 3,582.08	\$ 3,223.87	\$ 358.21
1310989	ETQ 90008251 MONITOR DE PANTALLA PLANA	\$ 3,582.08	\$ 3,223.87	\$ 358.21
1310990	ETQ 90008253 MONITOR DE PANTALLA PLANA	\$ 3,582.08	\$ 3,223.87	\$ 358.21
1310991	ETQ 90008255 MONITOR DE PANTALLA PLANA	\$ 3,582.08	\$ 3,223.87	\$ 358.21
1310992	ETQ 90008257 MONITOR DE PANTALLA PLANA	\$ 3,582.08	\$ 3,223.87	\$ 358.21
1310993	ETQ 90008259 MONITOR DE PANTALLA PLANA	\$ 3,582.08	\$ 3,223.87	\$ 358.21
1310994	ETQ 90008261 MONITOR DE PANTALLA PLANA	\$ 3,582.08	\$ 3,223.87	\$ 358.21
1310995	ETQ 90008263 MONITOR DE PANTALLA PLANA	\$ 3,582.08	\$ 3,223.87	\$ 358.21
1310996	ETQ 90008265 MONITOR DE PANTALLA PLANA	\$ 3,582.08	\$ 3,223.87	\$ 358.21
1310997	ETQ 90008267 MONITOR DE PANTALLA PLANA	\$ 3,582.08	\$ 3,223.87	\$ 358.21
1310998	ETQ 90008269 MONITOR DE PANTALLA PLANA	\$ 3,582.08	\$ 3,223.87	\$ 358.21
1310999	ETQ 90008271 MONITOR DE PANTALLA PLANA	\$ 3,582.08	\$ 3,223.87	\$ 358.21
1311000	ETQ 90008273 MONITOR DE PANTALLA PLANA	\$ 3,582.08	\$ 3,223.87	\$ 358.21
1311001	ETQ 90008275 MONITOR DE PANTALLA PLANA	\$ 3,582.08	\$ 3,223.87	\$ 358.21
1311002	ETQ 90008277 MONITOR DE PANTALLA PLANA	\$ 3,582.08	\$ 3,223.87	\$ 358.21
1311003	ETQ 90008279 MONITOR DE PANTALLA PLANA	\$ 3,582.08	\$ 3,223.87	\$ 358.21
1311004	ETQ 90008281 MONITOR DE PANTALLA PLANA	\$ 3,582.08	\$ 3,223.87	\$ 358.21
1311005	ETQ 90008283 MONITOR DE PANTALLA PLANA	\$ 3,582.08	\$ 3,223.87	\$ 358.21
1311006	ETQ 90008285 MONITOR DE PANTALLA PLANA	\$ 3,582.08	\$ 3,223.87	\$ 358.21
1311007	ETQ 90008287 MONITOR DE PANTALLA PLANA	\$ 3,582.08	\$ 3,223.87	\$ 358.21
1311008	ETQ 90007837 AUDIFONO CON MICROFONO	\$ 161.24	\$ 145.11	\$ 16.13
1311009	ETQ 90007838 AUDIFONO CON MICROFONO	\$ 161.24	\$ 145.11	\$ 16.13
1311010	ETQ 90007839 AUDIFONO CON MICROFONO	\$ 161.24	\$ 145.11	\$ 16.13
1311011	ETQ 90007840 AUDIFONO CON MICROFONO	\$ 161.24	\$ 145.11	\$ 16.13
1311012	ETQ 90007841 AUDIFONO CON MICROFONO	\$ 161.24	\$ 145.11	\$ 16.13
1311013	ETQ 90007842 AUDIFONO CON MICROFONO	\$ 161.24	\$ 145.11	\$ 16.13
1311014	ETQ 90007843 AUDIFONO CON MICROFONO	\$ 161.24	\$ 145.11	\$ 16.13
1311015	ETQ 90007844 AUDIFONO CON MICROFONO	\$ 161.24	\$ 145.11	\$ 16.13
1311016	ETQ 90007845 AUDIFONO CON MICROFONO	\$ 161.24	\$ 145.11	\$ 16.13
1311017	ETQ 90007846 AUDIFONO CON MICROFONO	\$ 161.24	\$ 145.11	\$ 16.13
1311018	ETQ 90007847 AUDIFONO CON MICROFONO	\$ 161.24	\$ 145.11	\$ 16.13
1311019	ETQ 90007848 AUDIFONO CON MICROFONO	\$ 161.24	\$ 145.11	\$ 16.13
1311020	ETQ 90007849 AUDIFONO CON MICROFONO	\$ 161.24	\$ 145.11	\$ 16.13
1311021	ETQ 90007850 AUDIFONO CON MICROFONO	\$ 161.24	\$ 145.11	\$ 16.13
1311022	ETQ 90007851 AUDIFONO CON MICROFONO	\$ 161.24	\$ 145.11	\$ 16.13
1311023	ETQ 90007852 AUDIFONO CON MICROFONO	\$ 161.24	\$ 145.11	\$ 16.13

Informe Financiero al Primer Trimestre 01 de enero al 31 de marzo 2024
Ente Público: Poder Ejecutivo del Estado de Zacatecas
Relación de Bienes en Comodato que componen el Patrimonio
(Pesos)

Código	Descripción del Bien	Valor Histórico	Depreciación Acumulada	Valor en libros
1311024	ETQ 90007853 AUDIFONO CON MICROFONO	\$ 161.24	\$ 145.11	\$ 16.13
1311025	ETQ 90007854 AUDIFONO CON MICROFONO	\$ 161.24	\$ 145.11	\$ 16.13
1311026	ETQ 90007855 AUDIFONO CON MICROFONO	\$ 161.24	\$ 145.11	\$ 16.13
1311027	ETQ 90007856 AUDIFONO CON MICROFONO	\$ 161.24	\$ 145.11	\$ 16.13
1311028	ETQ 90007857 AUDIFONO CON MICROFONO	\$ 161.24	\$ 145.11	\$ 16.13
1311029	ETQ 90007858 AUDIFONO CON MICROFONO	\$ 161.24	\$ 145.11	\$ 16.13
1311030	ETQ 90007859 AUDIFONO CON MICROFONO	\$ 161.24	\$ 145.11	\$ 16.13
1311031	ETQ 90007860 AUDIFONO CON MICROFONO	\$ 161.24	\$ 145.11	\$ 16.13
1311032	ETQ 90007861 AUDIFONO CON MICROFONO	\$ 161.24	\$ 145.11	\$ 16.13
1311033	ETQ 90007862 AUDIFONO CON MICROFONO	\$ 161.24	\$ 145.11	\$ 16.13
1311034	ETQ 90007863 AUDIFONO CON MICROFONO	\$ 161.24	\$ 145.11	\$ 16.13
1311035	ETQ 90007864 AUDIFONO CON MICROFONO	\$ 161.24	\$ 145.11	\$ 16.13
1311036	ETQ 90007865 AUDIFONO CON MICROFONO	\$ 161.24	\$ 145.11	\$ 16.13
1311037	ETQ 90008248 CPU (PC DE ESCRITORIO)	\$ 5,373.12	\$ 4,835.80	\$ 537.32
1311038	ETQ 90008250 CPU (PC DE ESCRITORIO)	\$ 5,373.12	\$ 4,835.80	\$ 537.32
1311039	ETQ 90008252 CPU (PC DE ESCRITORIO)	\$ 5,373.12	\$ 4,835.80	\$ 537.32
1311040	ETQ 90008254 CPU (PC DE ESCRITORIO)	\$ 5,373.12	\$ 4,835.80	\$ 537.32
1311041	ETQ 90008256 CPU (PC DE ESCRITORIO)	\$ 5,373.12	\$ 4,835.80	\$ 537.32
1311042	ETQ 90008258 CPU (PC DE ESCRITORIO)	\$ 5,373.12	\$ 4,835.80	\$ 537.32
1311043	ETQ 90008260 CPU (PC DE ESCRITORIO)	\$ 5,373.12	\$ 4,835.80	\$ 537.32
1311044	ETQ 90008262 CPU (PC DE ESCRITORIO)	\$ 5,373.12	\$ 4,835.80	\$ 537.32
1311045	ETQ 90008264 CPU (PC DE ESCRITORIO)	\$ 5,373.12	\$ 4,835.80	\$ 537.32
1311046	ETQ 90008266 CPU (PC DE ESCRITORIO)	\$ 5,373.12	\$ 4,835.80	\$ 537.32
1311047	ETQ 90008268 CPU (PC DE ESCRITORIO)	\$ 5,373.12	\$ 4,835.80	\$ 537.32
1311048	ETQ 90008270 CPU (PC DE ESCRITORIO)	\$ 5,373.12	\$ 4,835.80	\$ 537.32
1311049	ETQ 90008272 CPU (PC DE ESCRITORIO)	\$ 5,373.12	\$ 4,835.80	\$ 537.32
1311050	ETQ 90008274 CPU (PC DE ESCRITORIO)	\$ 5,373.12	\$ 4,835.80	\$ 537.32
1311051	ETQ 90008276 CPU (PC DE ESCRITORIO)	\$ 5,373.12	\$ 4,835.80	\$ 537.32
1311052	ETQ 90008278 CPU (PC DE ESCRITORIO)	\$ 5,373.12	\$ 4,835.80	\$ 537.32
1311053	ETQ 90008280 CPU (PC DE ESCRITORIO)	\$ 5,373.12	\$ 4,835.80	\$ 537.32
1311054	ETQ 90008282 CPU (PC DE ESCRITORIO)	\$ 5,373.12	\$ 4,835.80	\$ 537.32
1311055	ETQ 90008284 CPU (PC DE ESCRITORIO)	\$ 5,373.12	\$ 4,835.80	\$ 537.32
1311056	ETQ 90008286 CPU (PC DE ESCRITORIO)	\$ 5,373.12	\$ 4,835.80	\$ 537.32
1311057	ETQ 90008289 MONITOR DE PANTALLA PLANA	\$ 3,582.08	\$ 3,223.87	\$ 358.21
1311058	ETQ 90008290 CPU	\$ 5,373.12	\$ 4,835.80	\$ 537.32
1311059	ETQ 90008291 MONITOR DE PANTALLA PLANA	\$ 3,582.08	\$ 3,223.87	\$ 358.21
1311060	ETQ 90008293 MONITOR DE PANTALLA PLANA	\$ 3,582.08	\$ 3,223.87	\$ 358.21
1311061	ETQ 90008295 MONITOR DE PANTALLA PLANA	\$ 3,582.08	\$ 3,223.87	\$ 358.21
1311062	ETQ 90008297 MONITOR DE PANTALLA PLANA	\$ 3,582.08	\$ 3,223.87	\$ 358.21
1311063	ETQ 90008299 MONITOR DE PANTALLA PLANA	\$ 3,582.08	\$ 3,223.87	\$ 358.21
1311064	ETQ 90008301 MONITOR DE PANTALLA PLANA	\$ 3,582.08	\$ 3,223.87	\$ 358.21

Informe Financiero al Primer Trimestre 01 de enero al 31 de marzo 2024
Ente Público: Poder Ejecutivo del Estado de Zacatecas
Relación de Bienes en Comodato que componen el Patrimonio
(Pesos)

Código	Descripción del Bien	Valor Histórico	Depreciación Acumulada	Valor en libros
1311065	ETQ 90008303 MONITOR DE PANTALLA PLANA	\$ 3,582.08	\$ 3,223.87	\$ 358.21
1311066	ETQ 90008305 MONITOR DE PANTALLA PLANA	\$ 3,582.08	\$ 3,223.87	\$ 358.21
1311067	ETQ 90008307 MONITOR DE PANTALLA PLANA	\$ 3,582.08	\$ 3,223.87	\$ 358.21
1311068	ETQ 90008309 MONITOR DE PANTALLA PLANA	\$ 3,582.08	\$ 3,223.87	\$ 358.21
1311069	ETQ 90008311 MONITOR DE PANTALLA PLANA	\$ 3,582.08	\$ 3,223.87	\$ 358.21
1311070	ETQ 90008313 MONITOR DE PANTALLA PLANA	\$ 3,582.08	\$ 3,223.87	\$ 358.21
1311071	ETQ 90008315 MONITOR DE PANTALLA PLANA	\$ 3,582.08	\$ 3,223.87	\$ 358.21
1311072	ETQ 90008317 MONITOR DE PANTALLA PLANA	\$ 3,582.08	\$ 3,223.87	\$ 358.21
1311073	ETQ 90008319 MONITOR DE PANTALLA PLANA	\$ 3,582.08	\$ 3,223.87	\$ 358.21
1311074	ETQ 90008321 MONITOR DE PANTALLA PLANA	\$ 3,582.08	\$ 3,223.87	\$ 358.21
1311075	ETQ 90008323 MONITOR DE PANTALLA PLANA	\$ 3,582.08	\$ 3,223.87	\$ 358.21
1311076	ETQ 90008325 MONITOR DE PANTALLA PLANA	\$ 3,582.08	\$ 3,223.87	\$ 358.21
1311077	ETQ 90008327 MONITOR DE PANTALLA PLANA	\$ 3,582.08	\$ 3,223.87	\$ 358.21
1311078	ETQ 90008288 CPU (PC DE ESCRITORIO)	\$ 5,373.12	\$ 4,835.80	\$ 537.32
1311079	ETQ 90008292 CPU (PC DE ESCRITORIO)	\$ 5,373.12	\$ 4,835.80	\$ 537.32
1311080	ETQ 90008294 CPU (PC DE ESCRITORIO)	\$ 5,373.12	\$ 4,835.80	\$ 537.32
1311081	ETQ 90008296 CPU (PC DE ESCRITORIO)	\$ 5,373.12	\$ 4,835.80	\$ 537.32
1311082	ETQ 90008298 CPU (PC DE ESCRITORIO)	\$ 5,373.12	\$ 4,835.80	\$ 537.32
1311083	ETQ 90008300 CPU (PC DE ESCRITORIO)	\$ 5,373.12	\$ 4,835.80	\$ 537.32
1311084	ETQ 90008302 CPU (PC DE ESCRITORIO)	\$ 5,373.12	\$ 4,835.80	\$ 537.32
1311085	ETQ 90008304 CPU (PC DE ESCRITORIO)	\$ 5,373.12	\$ 4,835.80	\$ 537.32
1311086	ETQ 90008306 CPU (PC DE ESCRITORIO)	\$ 5,373.12	\$ 4,835.80	\$ 537.32
1311087	ETQ 90008308 CPU (PC DE ESCRITORIO)	\$ 5,373.12	\$ 4,835.80	\$ 537.32
1311088	ETQ 90008310 CPU (PC DE ESCRITORIO)	\$ 5,373.12	\$ 4,835.80	\$ 537.32
1311089	ETQ 90008312 CPU (PC DE ESCRITORIO)	\$ 5,373.12	\$ 4,835.80	\$ 537.32
1311090	ETQ 90008314 CPU (PC DE ESCRITORIO)	\$ 5,373.12	\$ 4,835.80	\$ 537.32
1311091	ETQ 90008316 CPU (PC DE ESCRITORIO)	\$ 5,373.12	\$ 4,835.80	\$ 537.32
1311092	ETQ 90008318 CPU (PC DE ESCRITORIO)	\$ 5,373.12	\$ 4,835.80	\$ 537.32
1311093	ETQ 90008320 CPU (PC DE ESCRITORIO)	\$ 5,373.12	\$ 4,835.80	\$ 537.32
1311094	ETQ 90008322 CPU (PC DE ESCRITORIO)	\$ 5,373.12	\$ 4,835.80	\$ 537.32
1311095	ETQ 90008324 CPU (PC DE ESCRITORIO)	\$ 5,373.12	\$ 4,835.80	\$ 537.32
1311096	ETQ 90008326 CPU (PC DE ESCRITORIO)	\$ 5,373.12	\$ 4,835.80	\$ 537.32
1311097	ETQ 90008328 CPU (PC DE ESCRITORIO)	\$ 5,373.12	\$ 4,835.80	\$ 537.32
1311098	ETQ 90008330 CPU (PC DE ESCRITORIO)	\$ 5,373.12	\$ 4,835.80	\$ 537.32
1311099	ETQ 90008332 CPU (PC DE ESCRITORIO)	\$ 5,373.12	\$ 4,835.80	\$ 537.32
1311100	ETQ 90008334 CPU (PC DE ESCRITORIO)	\$ 5,373.12	\$ 4,835.80	\$ 537.32
1311101	ETQ 90008336 CPU (PC DE ESCRITORIO)	\$ 5,373.12	\$ 4,835.80	\$ 537.32
1311102	ETQ 90008338 CPU (PC DE ESCRITORIO)	\$ 5,373.12	\$ 4,835.80	\$ 537.32
1311103	ETQ 90008340 CPU (PC DE ESCRITORIO)	\$ 5,373.12	\$ 4,835.80	\$ 537.32
1311104	ETQ 90008342 CPU (PC DE ESCRITORIO)	\$ 5,373.12	\$ 4,835.80	\$ 537.32
1311105	ETQ 90008344 CPU (PC DE ESCRITORIO)	\$ 5,373.12	\$ 4,835.80	\$ 537.32

Informe Financiero al Primer Trimestre 01 de enero al 31 de marzo 2024
Ente Público: Poder Ejecutivo del Estado de Zacatecas
Relación de Bienes en Comodato que componen el Patrimonio
(Pesos)

Código	Descripción del Bien	Valor Histórico	Depreciación Acumulada	Valor en libros
1311106	ETQ 90008346 CPU (PC DE ESCRITORIO)	\$ 5,373.12	\$ 4,835.80	\$ 537.32
1311107	ETQ 90008329 MONITOR DE PANTALLA PLANA	\$ 3,582.08	\$ 3,223.87	\$ 358.21
1311108	ETQ 90008331 MONITOR DE PANTALLA PLANA	\$ 3,582.08	\$ 3,223.87	\$ 358.21
1311109	ETQ 90008333 MONITOR DE PANTALLA PLANA	\$ 3,582.08	\$ 3,223.87	\$ 358.21
1311110	ETQ 90008335 MONITOR DE PANTALLA PLANA	\$ 3,582.08	\$ 3,223.87	\$ 358.21
1311111	ETQ 90008337 MONITOR DE PANTALLA PLANA	\$ 3,582.08	\$ 3,223.87	\$ 358.21
1311112	ETQ 90008339 MONITOR DE PANTALLA PLANA	\$ 3,582.08	\$ 3,223.87	\$ 358.21
1311113	ETQ 90008341 MONITOR DE PANTALLA PLANA	\$ 3,582.08	\$ 3,223.87	\$ 358.21
1311114	ETQ 90008343 MONITOR DE PANTALLA PLANA	\$ 3,582.08	\$ 3,223.87	\$ 358.21
1311115	ETQ 90008345 MONITOR DE PANTALLA PLANA	\$ 3,582.08	\$ 3,223.87	\$ 358.21
1311116	ETQ 90008347 MONITOR DE PANTALLA PLANA	\$ 3,582.08	\$ 3,223.87	\$ 358.21
1311117	ETQ 90008348 COMPUTADORA DE ESCRITORIO	\$ 5,373.12	\$ 4,835.80	\$ 537.32
1311118	ETQ 90008349 MONITOR LED	\$ 3,582.08	\$ 3,223.87	\$ 358.21
1311119	ETQ 90008350 COMPUTADORA DE ESCRITORIO	\$ 5,373.12	\$ 4,835.80	\$ 537.32
1311120	ETQ 90008351 MONITOR LED	\$ 3,582.08	\$ 3,223.87	\$ 358.21
1311121	ETQ 90008352 COMPUTADORA DE ESCRITORIO	\$ 5,373.12	\$ 4,835.80	\$ 537.32
1311122	ETQ 90008353 MONITOR LED	\$ 3,582.08	\$ 3,223.87	\$ 358.21
1311123	ETQ 90008354 COMPUTADORA DE ESCRITORIO	\$ 5,373.12	\$ 4,835.80	\$ 537.32
1311124	ETQ 90008355 MONITOR LED	\$ 3,582.08	\$ 3,223.87	\$ 358.21
1311125	ETQ 90008356 COMPUTADORA DE ESCRITORIO	\$ 5,373.12	\$ 4,835.80	\$ 537.32
1311126	ETQ 90008357 MONITOR LED	\$ 3,582.08	\$ 3,223.87	\$ 358.21
1311127	ETQ 90008358 COMPUTADORA DE ESCRITORIO	\$ 5,373.12	\$ 4,835.80	\$ 537.32
1311128	ETQ 90008359 MONITOR LED	\$ 3,582.08	\$ 3,223.87	\$ 358.21
1311129	ETQ 90008360 COMPUTADORA DE ESCRITORIO	\$ 5,373.12	\$ 4,835.80	\$ 537.32
1311130	ETQ 90008361 MONITOR LED	\$ 3,582.08	\$ 3,223.87	\$ 358.21
1311131	ETQ 90008362 COMPUTADORA DE ESCRITORIO	\$ 5,373.12	\$ 4,835.80	\$ 537.32
1311132	ETQ 90008363 MONITOR LED	\$ 3,582.08	\$ 3,223.87	\$ 358.21
1311133	ETQ 90008364 COMPUTADORA DE ESCRITORIO	\$ 5,373.12	\$ 4,835.80	\$ 537.32
1311134	ETQ 90008365 MONITOR LED	\$ 3,582.08	\$ 3,223.87	\$ 358.21
1311135	ETQ 90008366 COMPUTADORA DE ESCRITORIO	\$ 5,373.12	\$ 4,835.80	\$ 537.32
1311136	ETQ 90008367 MONITOR LED	\$ 3,582.08	\$ 3,223.87	\$ 358.21
1311137	ETQ 90008368 COMPUTADORA DE ESCRITORIO	\$ 5,373.12	\$ 4,835.80	\$ 537.32
1311138	ETQ 90008369 MONITOR LED	\$ 3,582.08	\$ 3,223.87	\$ 358.21
1311139	ETQ 90008370 COMPUTADORA DE ESCRITORIO	\$ 5,373.12	\$ 4,835.80	\$ 537.32
1311140	ETQ 90008371 MONITOR LED	\$ 3,582.08	\$ 3,223.87	\$ 358.21
1311141	ETQ 90008372 COMPUTADORA DE ESCRITORIO	\$ 5,373.12	\$ 4,835.80	\$ 537.32
1311142	ETQ 90008373 MONITOR LED	\$ 3,582.08	\$ 3,223.87	\$ 358.21
1311143	ETQ 90008374 COMPUTADORA DE ESCRITORIO	\$ 5,373.12	\$ 4,835.80	\$ 537.32
1311144	ETQ 90008375 MONITOR LED	\$ 3,582.08	\$ 3,223.87	\$ 358.21
1311145	ETQ 90008376 COMPUTADORA DE ESCRITORIO	\$ 5,373.12	\$ 4,835.80	\$ 537.32
1311146	ETQ 90008377 MONITOR LED	\$ 3,582.08	\$ 3,223.87	\$ 358.21

Informe Financiero al Primer Trimestre 01 de enero al 31 de marzo 2024
Ente Público: Poder Ejecutivo del Estado de Zacatecas
Relación de Bienes en Comodato que componen el Patrimonio
(Pesos)

Código	Descripción del Bien	Valor Histórico	Depreciación Acumulada	Valor en libros
1311147	ETQ 90008477 COMPUTADORA DE ESCRITORIO	\$ 3,582.08	\$ 3,223.87	\$ 358.21
1311148	ETQ 90008476 COMPUTADORA DE ESCRITORIO	\$ 5,373.12	\$ 4,835.80	\$ 537.32
1311149	ETQ 90008478 COMPUTADORA DE ESCRITORIO	\$ 5,373.12	\$ 4,835.80	\$ 537.32
1311150	ETQ 90008479 MONITOR LED	\$ 3,582.08	\$ 3,223.87	\$ 358.21
1311151	ETQ 90008480 COMPUTADORA DE ESCRITORIO	\$ 5,373.12	\$ 4,835.80	\$ 537.32
1311152	ETQ 90008481 MONITOR LED	\$ 3,582.08	\$ 3,223.87	\$ 358.21
1311153	ETQ 90008482 COMPUTADORA DE ESCRITORIO	\$ 5,373.12	\$ 4,835.80	\$ 537.32
1311154	ETQ 90008378 CPU (PC DE ESCRITORIO)	\$ 5,373.12	\$ 4,835.80	\$ 537.32
1311155	ETQ 90008380 CPU (PC DE ESCRITORIO)	\$ 5,373.12	\$ 4,835.80	\$ 537.32
1311156	ETQ 90008483 MONITOR LED	\$ 3,582.08	\$ 3,223.87	\$ 358.21
1311157	ETQ 90008382 CPU (PC DE ESCRITORIO)	\$ 5,373.12	\$ 4,835.80	\$ 537.32
1311158	ETQ 90008484 COMPUTADORA DE ESCRITORIO	\$ 5,373.12	\$ 4,835.80	\$ 537.32
1311159	ETQ 90008384 CPU (PC DE ESCRITORIO)	\$ 5,373.12	\$ 4,835.80	\$ 537.32
1311160	ETQ 90008485 MONITOR LED	\$ 3,582.08	\$ 3,223.87	\$ 358.21
1311161	ETQ 90008386 CPU (PC DE ESCRITORIO)	\$ 5,373.12	\$ 4,835.80	\$ 537.32
1311162	ETQ 90008388 CPU (PC DE ESCRITORIO)	\$ 5,373.12	\$ 4,835.80	\$ 537.32
1311163	ETQ 90008390 CPU (PC DE ESCRITORIO)	\$ 5,373.12	\$ 4,835.80	\$ 537.32
1311164	ETQ 90008392 CPU (PC DE ESCRITORIO)	\$ 5,373.12	\$ 4,835.80	\$ 537.32
1311165	ETQ 90008486 COMPUTADORA DE ESCRITORIO	\$ 5,373.12	\$ 4,835.80	\$ 537.32
1311166	ETQ 90008394 CPU (PC DE ESCRITORIO)	\$ 5,373.12	\$ 4,835.80	\$ 537.32
1311167	ETQ 90008487 MONITOR LED	\$ 3,582.08	\$ 3,223.87	\$ 358.21
1311168	ETQ 90008396 CPU (PC DE ESCRITORIO)	\$ 5,373.12	\$ 4,835.80	\$ 537.32
1311169	ETQ 90008488 COMPUTADORA DE ESCRITORIO	\$ 5,373.12	\$ 4,835.80	\$ 537.32
1311170	ETQ 90008489 MONITOR LED	\$ 3,582.08	\$ 3,223.87	\$ 358.21
1311171	ETQ 90008490 COMPUTADORA DE ESCRITORIO	\$ 5,373.12	\$ 4,835.80	\$ 537.32
1311172	ETQ 90008491 MONITOR LED	\$ 3,582.08	\$ 3,223.87	\$ 358.21
1311173	ETQ 90008398 CPU (PC DE ESCRITORIO)	\$ 5,373.12	\$ 4,835.80	\$ 537.32
1311174	ETQ 90008400 CPU (PC DE ESCRITORIO)	\$ 5,373.12	\$ 4,835.80	\$ 537.32
1311175	ETQ 90008402 CPU (PC DE ESCRITORIO)	\$ 5,373.12	\$ 4,835.80	\$ 537.32
1311176	ETQ 90008404 CPU (PC DE ESCRITORIO)	\$ 5,373.12	\$ 4,835.80	\$ 537.32
1311177	ETQ 90008406 CPU (PC DE ESCRITORIO)	\$ 5,373.12	\$ 4,835.80	\$ 537.32
1311178	ETQ 90008408 CPU (PC DE ESCRITORIO)	\$ 5,373.12	\$ 4,835.80	\$ 537.32
1311179	ETQ 90008410 CPU (PC DE ESCRITORIO)	\$ 5,373.12	\$ 4,835.80	\$ 537.32
1311180	ETQ 90008412 CPU (PC DE ESCRITORIO)	\$ 5,373.12	\$ 4,835.80	\$ 537.32
1311181	ETQ 90008414 CPU (PC DE ESCRITORIO)	\$ 5,373.12	\$ 4,835.80	\$ 537.32
1311182	ETQ 90008416 CPU (PC DE ESCRITORIO)	\$ 5,373.12	\$ 4,835.80	\$ 537.32
1311183	ETQ 90008379 MONITOR DE PANTALLA PLANA	\$ 3,582.08	\$ 3,223.87	\$ 358.21
1311184	ETQ 90008381 MONITOR DE PANTALLA PLANA	\$ 3,582.08	\$ 3,223.87	\$ 358.21
1311185	ETQ 90008383 MONITOR DE PANTALLA PLANA	\$ 3,582.08	\$ 3,223.87	\$ 358.21
1311186	ETQ 90008492 COMPUTADORA DE ESCRITORIO	\$ 5,373.12	\$ 4,835.80	\$ 537.32
1311187	ETQ 90008385 MONITOR DE PANTALLA PLANA	\$ 3,582.08	\$ 3,223.87	\$ 358.21

Informe Financiero al Primer Trimestre 01 de enero al 31 de marzo 2024
Ente Público: Poder Ejecutivo del Estado de Zacatecas
Relación de Bienes en Comodato que componen el Patrimonio
(Pesos)

Código	Descripción del Bien	Valor Histórico	Depreciación Acumulada	Valor en libros
1311188	ETQ 90008493 MONITOR LED	\$ 3,582.08	\$ 3,223.87	\$ 358.21
1311189	ETQ 90008387 MONITOR DE PANTALLA PLANA	\$ 3,582.08	\$ 3,223.87	\$ 358.21
1311190	ETQ 90008389 MONITOR DE PANTALLA PLANA	\$ 3,582.08	\$ 3,223.87	\$ 358.21
1311191	ETQ 90008391 MONITOR DE PANTALLA PLANA	\$ 3,582.08	\$ 3,223.87	\$ 358.21
1311192	ETQ 90008393 MONITOR DE PANTALLA PLANA	\$ 3,582.08	\$ 3,223.87	\$ 358.21
1311193	ETQ 90008395 MONITOR DE PANTALLA PLANA	\$ 3,582.08	\$ 3,223.87	\$ 358.21
1311194	ETQ 90008397 MONITOR DE PANTALLA PLANA	\$ 3,582.08	\$ 3,223.87	\$ 358.21
1311195	ETQ 90008399 MONITOR DE PANTALLA PLANA	\$ 3,582.08	\$ 3,223.87	\$ 358.21
1311196	ETQ 90008401 MONITOR DE PANTALLA PLANA	\$ 3,582.08	\$ 3,223.87	\$ 358.21
1311197	ETQ 90008403 MONITOR DE PANTALLA PLANA	\$ 3,582.08	\$ 3,223.87	\$ 358.21
1311198	ETQ 90008405 MONITOR DE PANTALLA PLANA	\$ 3,582.08	\$ 3,223.87	\$ 358.21
1311199	ETQ 90008407 MONITOR DE PANTALLA PLANA	\$ 3,582.08	\$ 3,223.87	\$ 358.21
1311200	ETQ 90008409 MONITOR DE PANTALLA PLANA	\$ 3,582.08	\$ 3,223.87	\$ 358.21
1311201	ETQ 90008411 MONITOR DE PANTALLA PLANA	\$ 3,582.08	\$ 3,223.87	\$ 358.21
1311202	ETQ 90008413 MONITOR DE PANTALLA PLANA	\$ 3,582.08	\$ 3,223.87	\$ 358.21
1311203	ETQ 90008415 MONITOR DE PANTALLA PLANA	\$ 3,582.08	\$ 3,223.87	\$ 358.21
1311204	ETQ 90008417 MONITOR DE PANTALLA PLANA	\$ 3,582.08	\$ 3,223.87	\$ 358.21
1311205	ETQ 90008418 CPU (PC DE ESCRITORIO)	\$ 5,373.12	\$ 4,835.80	\$ 537.32
1311206	ETQ 90008420 CPU (PC DE ESCRITORIO)	\$ 5,373.12	\$ 4,835.80	\$ 537.32
1311207	ETQ 90008422 CPU (PC DE ESCRITORIO)	\$ 5,373.12	\$ 4,835.80	\$ 537.32
1311208	ETQ 90008424 CPU (PC DE ESCRITORIO)	\$ 5,373.12	\$ 4,835.80	\$ 537.32
1311209	ETQ 90008426 CPU (PC DE ESCRITORIO)	\$ 5,373.12	\$ 4,835.80	\$ 537.32
1311210	ETQ 90008428 CPU (PC DE ESCRITORIO)	\$ 5,373.12	\$ 4,835.80	\$ 537.32
1311211	ETQ 90008430 CPU (PC DE ESCRITORIO)	\$ 5,373.12	\$ 4,835.80	\$ 537.32
1311212	ETQ 90008432 CPU (PC DE ESCRITORIO)	\$ 5,373.12	\$ 4,835.80	\$ 537.32
1311213	ETQ 90008434 CPU (PC DE ESCRITORIO)	\$ 5,373.12	\$ 4,835.80	\$ 537.32
1311214	ETQ 90008436 CPU (PC DE ESCRITORIO)	\$ 5,373.12	\$ 4,835.80	\$ 537.32
1311215	ETQ 90008419 MONITOR DE PANTALLA PLANA	\$ 3,582.08	\$ 3,223.87	\$ 358.21
1311216	ETQ 90008421 MONITOR DE PANTALLA PLANA	\$ 3,582.08	\$ 3,223.87	\$ 358.21
1311217	ETQ 90008423 MONITOR DE PANTALLA PLANA	\$ 3,582.08	\$ 3,223.87	\$ 358.21
1311218	ETQ 90008425 MONITOR DE PANTALLA PLANA	\$ 3,582.08	\$ 3,223.87	\$ 358.21
1311219	ETQ 90008427 MONITOR DE PANTALLA PLANA	\$ 3,582.08	\$ 3,223.87	\$ 358.21
1311220	ETQ 90008429 MONITOR DE PANTALLA PLANA	\$ 3,582.08	\$ 3,223.87	\$ 358.21
1311221	ETQ 90008431 MONITOR DE PANTALLA PLANA	\$ 3,582.08	\$ 3,223.87	\$ 358.21
1311222	ETQ 90008433 MONITOR DE PANTALLA PLANA	\$ 3,582.08	\$ 3,223.87	\$ 358.21
1311223	ETQ 90008435 MONITOR DE PANTALLA PLANA	\$ 3,582.08	\$ 3,223.87	\$ 358.21
1311224	ETQ 90008437 MONITOR DE PANTALLA PLANA	\$ 3,582.08	\$ 3,223.87	\$ 358.21
1311225	ETQ 90008438 CPU (PC DE ESCRITORIO)	\$ 5,373.12	\$ 4,835.80	\$ 537.32
1311226	ETQ 90008440 CPU (PC DE ESCRITORIO)	\$ 5,373.12	\$ 4,835.80	\$ 537.32
1311227	ETQ 90008442 CPU (PC DE ESCRITORIO)	\$ 5,373.12	\$ 4,835.80	\$ 537.32
1311228	ETQ 90008444 CPU (PC DE ESCRITORIO)	\$ 5,373.12	\$ 4,835.80	\$ 537.32

Informe Financiero al Primer Trimestre 01 de enero al 31 de marzo 2024
Ente Público: Poder Ejecutivo del Estado de Zacatecas
Relación de Bienes en Comodato que componen el Patrimonio
(Pesos)

Código	Descripción del Bien	Valor Histórico	Depreciación Acumulada	Valor en libros
1311229	ETQ 90008446 CPU (PC DE ESCRITORIO)	\$ 5,373.12	\$ 4,835.80	\$ 537.32
1311230	ETQ 90008448 CPU (PC DE ESCRITORIO)	\$ 5,373.12	\$ 4,835.80	\$ 537.32
1311231	ETQ 90008450 CPU (PC DE ESCRITORIO)	\$ 5,373.12	\$ 4,835.80	\$ 537.32
1311232	ETQ 90008452 CPU (PC DE ESCRITORIO)	\$ 5,373.12	\$ 4,835.80	\$ 537.32
1311233	ETQ 90008454 CPU (PC DE ESCRITORIO)	\$ 5,373.12	\$ 4,835.80	\$ 537.32
1311234	ETQ 90008456 CPU (PC DE ESCRITORIO)	\$ 5,373.12	\$ 4,835.80	\$ 537.32
1311235	ETQ 90008458 CPU (PC DE ESCRITORIO)	\$ 5,373.12	\$ 4,835.80	\$ 537.32
1311236	ETQ 90008460 CPU (PC DE ESCRITORIO)	\$ 5,373.12	\$ 4,835.80	\$ 537.32
1311237	ETQ 90008462 CPU (PC DE ESCRITORIO)	\$ 5,373.12	\$ 4,835.80	\$ 537.32
1311238	ETQ 90008464 CPU (PC DE ESCRITORIO)	\$ 5,373.12	\$ 4,835.80	\$ 537.32
1311239	ETQ 90008466 CPU (PC DE ESCRITORIO)	\$ 5,373.12	\$ 4,835.80	\$ 537.32
1311240	ETQ 90008468 CPU (PC DE ESCRITORIO)	\$ 5,373.12	\$ 4,835.80	\$ 537.32
1311241	ETQ 90008470 CPU (PC DE ESCRITORIO)	\$ 5,373.12	\$ 4,835.80	\$ 537.32
1311242	ETQ 90008472 CPU (PC DE ESCRITORIO)	\$ 5,373.12	\$ 4,835.80	\$ 537.32
1311243	ETQ 90008474 CPU (PC DE ESCRITORIO)	\$ 5,373.12	\$ 4,835.80	\$ 537.32
1311244	ETQ 90008439 MONITOR DE PANTALLA PLANA	\$ 3,582.08	\$ 3,223.87	\$ 358.21
1311245	ETQ 90008441 MONITOR DE PANTALLA PLANA	\$ 3,582.08	\$ 3,223.87	\$ 358.21
1311246	ETQ 90008443 MONITOR DE PANTALLA PLANA	\$ 3,582.08	\$ 3,223.87	\$ 358.21
1311247	ETQ 90008445 MONITOR DE PANTALLA PLANA	\$ 3,582.08	\$ 3,223.87	\$ 358.21
1311248	ETQ 90008447 MONITOR DE PANTALLA PLANA	\$ 3,582.08	\$ 3,223.87	\$ 358.21
1311249	ETQ 90008449 MONITOR DE PANTALLA PLANA	\$ 3,582.08	\$ 3,223.87	\$ 358.21
1311250	ETQ 90008451 MONITOR DE PANTALLA PLANA	\$ 3,582.08	\$ 3,223.87	\$ 358.21
1311251	ETQ 90008453 MONITOR DE PANTALLA PLANA	\$ 3,582.08	\$ 3,223.87	\$ 358.21
1311252	ETQ 90008455 MONITOR DE PANTALLA PLANA	\$ 3,582.08	\$ 3,223.87	\$ 358.21
1311253	ETQ 90008457 MONITOR DE PANTALLA PLANA	\$ 3,582.08	\$ 3,223.87	\$ 358.21
1311254	ETQ 90008459 MONITOR DE PANTALLA PLANA	\$ 3,582.08	\$ 3,223.87	\$ 358.21
1311255	ETQ 90008461 MONITOR DE PANTALLA PLANA	\$ 3,582.08	\$ 3,223.87	\$ 358.21
1311256	ETQ 90008463 MONITOR DE PANTALLA PLANA	\$ 3,582.08	\$ 3,223.87	\$ 358.21
1311257	ETQ 90008465 MONITOR DE PANTALLA PLANA	\$ 3,582.08	\$ 3,223.87	\$ 358.21
1311258	ETQ 90008467 MONITOR DE PANTALLA PLANA	\$ 3,582.08	\$ 3,223.87	\$ 358.21
1311259	ETQ 90008469 MONITOR DE PANTALLA PLANA	\$ 3,582.08	\$ 3,223.87	\$ 358.21
1311260	ETQ 90008471 MONITOR DE PANTALLA PLANA	\$ 3,582.08	\$ 3,223.87	\$ 358.21
1311261	ETQ 90008473 MONITOR DE PANTALLA PLANA	\$ 3,582.08	\$ 3,223.87	\$ 358.21
1311262	ETQ 90008475 MONITOR DE PANTALLA PLANA	\$ 3,582.08	\$ 3,223.87	\$ 358.21
1311263	ETQ 90008494 COMPUTADORA DE ESCRITORIO	\$ 5,373.12	\$ 4,835.80	\$ 537.32
1311264	ETQ 90008495 MONITOR LED	\$ 3,582.08	\$ 3,223.87	\$ 358.21
1311265	ETQ 90008496 COMPUTADORA DE ESCRITORIO	\$ 5,373.12	\$ 4,835.80	\$ 537.32
1311266	ETQ 90008497 MONITOR LED	\$ 3,582.08	\$ 3,223.87	\$ 358.21
1311267	ETQ 90008498 COMPUTADORA DE ESCRITORIO	\$ 5,373.12	\$ 4,835.80	\$ 537.32
1311268	ETQ 90008499 MONITOR LED	\$ 3,582.08	\$ 3,223.87	\$ 358.21
1311269	ETQ 90008500 COMPUTADORA DE ESCRITORIO	\$ 5,373.12	\$ 4,835.80	\$ 537.32

Informe Financiero al Primer Trimestre 01 de enero al 31 de marzo 2024
Ente Público: Poder Ejecutivo del Estado de Zacatecas
Relación de Bienes en Comodato que componen el Patrimonio
(Pesos)

Código	Descripción del Bien	Valor Histórico	Depreciación Acumulada	Valor en libros
1311270	ETQ 90008501 MONITOR LED	\$ 3,582.08	\$ 3,223.87	\$ 358.21
1311271	ETQ 90008502 COMPUTADORA DE ESCRITORIO	\$ 5,373.12	\$ 4,835.80	\$ 537.32
1311272	ETQ 90008503 MONITOR LED	\$ 3,582.08	\$ 3,223.87	\$ 358.21
1311273	ETQ 90008504 COMPUTADORA DE ESCRITORIO	\$ 5,373.12	\$ 4,835.80	\$ 537.32
1311274	ETQ 90008505 MONITOR LED	\$ 3,582.08	\$ 3,223.87	\$ 358.21
1311275	ETQ 90008506 COMPUTADORA DE ESCRITORIO	\$ 5,373.12	\$ 4,835.80	\$ 537.32
1311276	ETQ 90008507 MONITOR LED	\$ 3,582.08	\$ 3,223.87	\$ 358.21
1311277	ETQ 90008508 COMPUTADORA DE ESCRITORIO	\$ 5,373.12	\$ 4,835.80	\$ 537.32
1311278	ETQ 90008509 MONITOR LED	\$ 3,582.08	\$ 3,223.87	\$ 358.21
1311279	ETQ 90008510 COMPUTADORA DE ESCRITORIO	\$ 5,373.12	\$ 4,835.80	\$ 537.32
1311280	ETQ 90008511 MONITOR LED	\$ 3,582.08	\$ 3,223.87	\$ 358.21
1311281	ETQ 90008512 COMPUTADORA DE ESCRITORIO	\$ 5,373.12	\$ 4,835.80	\$ 537.32
1311282	ETQ 90008513 MONITOR LED	\$ 3,582.08	\$ 3,223.87	\$ 358.21
1311283	ETQ 90008514 COMPUTADORA DE ESCRITORIO	\$ 5,373.12	\$ 4,835.80	\$ 537.32
1311284	ETQ 90008515 MONITOR LED	\$ 3,582.08	\$ 3,223.87	\$ 358.21
1311285	ETQ 90008516 COMPUTADORA DE ESCRITORIO	\$ 5,373.12	\$ 4,835.80	\$ 537.32
1311286	ETQ 90008517 MONITOR LED	\$ 3,582.08	\$ 3,223.87	\$ 358.21
1311287	ETQ 90008518 COMPUTADORA DE ESCRITORIO	\$ 5,373.12	\$ 4,835.80	\$ 537.32
1311288	ETQ 90008519 MONITOR LED	\$ 3,582.08	\$ 3,223.87	\$ 358.21
1311289	ETQ 90008520 COMPUTADORA DE ESCRITORIO	\$ 5,373.12	\$ 4,835.80	\$ 537.32
1311290	ETQ 90008521 MONITOR LED	\$ 3,582.08	\$ 3,223.87	\$ 358.21
1311291	ETQ 90008522 COMPUTADORA DE ESCRITORIO	\$ 5,373.12	\$ 4,835.80	\$ 537.32
1311292	ETQ 90008523 MONITOR LED	\$ 3,582.08	\$ 3,223.87	\$ 358.21
1311293	ETQ 90008524 COMPUTADORA DE ESCRITORIO	\$ 5,373.12	\$ 4,835.80	\$ 537.32
1311294	ETQ 90008525 MONITOR LED	\$ 3,582.08	\$ 3,223.87	\$ 358.21
1311295	ETQ 90008526 COMPUTADORA DE ESCRITORIO	\$ 5,373.12	\$ 4,835.80	\$ 537.32
1311296	ETQ 90008527 MONITOR LED	\$ 3,582.08	\$ 3,223.87	\$ 358.21
1311297	ETQ 90008528 COMPUTADORA DE ESCRITORIO	\$ 5,373.12	\$ 4,835.80	\$ 537.32
1311298	ETQ 90008529 MONITOR LED	\$ 3,582.08	\$ 3,223.87	\$ 358.21
1311299	ETQ 90008530 COMPUTADORA DE ESCRITORIO	\$ 5,373.12	\$ 4,835.80	\$ 537.32
1311300	ETQ 90008531 MONITOR LED	\$ 3,582.08	\$ 3,223.87	\$ 358.21
1311301	ETQ 90008532 COMPUTADORA DE ESCRITORIO	\$ 5,373.12	\$ 4,835.80	\$ 537.32
1311302	ETQ 90008533 MONITOR LED	\$ 3,582.08	\$ 3,223.87	\$ 358.21
1311303	ETQ 90008534 COMPUTADORA DE ESCRITORIO	\$ 5,373.12	\$ 4,835.80	\$ 537.32
1311304	ETQ 90008535 MONITOR LED	\$ 3,582.08	\$ 3,223.87	\$ 358.21
1311305	ETQ 90008536 COMPUTADORA DE ESCRITORIO	\$ 5,373.12	\$ 4,835.80	\$ 537.32
1311306	ETQ 90008537 MONITOR LED	\$ 3,582.08	\$ 3,223.87	\$ 358.21
1311307	ETQ 90008538 COMPUTADORA DE ESCRITORIO	\$ 5,373.12	\$ 4,835.80	\$ 537.32
1311308	ETQ 90008539 MONITOR LED	\$ 3,582.08	\$ 3,223.87	\$ 358.21
1311309	ETQ 90008540 COMPUTADORA DE ESCRITORIO	\$ 5,373.12	\$ 4,835.80	\$ 537.32
1311310	ETQ 90008541 MONITOR LED	\$ 3,582.08	\$ 3,223.87	\$ 358.21

Informe Financiero al Primer Trimestre 01 de enero al 31 de marzo 2024
Ente Público: Poder Ejecutivo del Estado de Zacatecas
Relación de Bienes en Comodato que componen el Patrimonio
(Pesos)

Código	Descripción del Bien	Valor Histórico	Depreciación Acumulada	Valor en libros
1311311	ETQ 90008542 COMPUTADORA DE ESCRITORIO	\$ 5,373.12	\$ 4,835.80	\$ 537.32
1311312	ETQ 90008543 MONITOR LED	\$ 3,582.08	\$ 3,223.87	\$ 358.21
1311313	ETQ 90008544 COMPUTADORA DE ESCRITORIO	\$ 5,373.12	\$ 4,835.80	\$ 537.32
1311314	ETQ 90008545 MONITOR LED	\$ 3,582.08	\$ 3,223.87	\$ 358.21
1311315	ETQ 90008546 COMPUTADORA DE ESCRITORIO	\$ 5,373.12	\$ 4,835.80	\$ 537.32
1311316	ETQ 90008547 MONITOR LED	\$ 3,582.08	\$ 3,223.87	\$ 358.21
1311317	ETQ 90008548 COMPUTADORA DE ESCRITORIO	\$ 5,373.12	\$ 4,835.80	\$ 537.32
1311318	ETQ 90008549 MONITOR LED	\$ 3,582.08	\$ 3,223.87	\$ 358.21
1311319	ETQ 90008550 COMPUTADORA DE ESCRITORIO	\$ 5,373.12	\$ 4,835.80	\$ 537.32
1311320	ETQ 90008551 MONITOR LED	\$ 3,582.08	\$ 3,223.87	\$ 358.21
1311321	ETQ 90008552 COMPUTADORA DE ESCRITORIO	\$ 5,373.12	\$ 4,835.80	\$ 537.32
1311322	ETQ 90008553 MONITOR LED	\$ 3,582.08	\$ 3,223.87	\$ 358.21
1311323	ETQ 90008554 COMPUTADORA DE ESCRITORIO	\$ 5,373.12	\$ 4,835.80	\$ 537.32
1311324	ETQ 90008555 MONITOR LED	\$ 3,582.08	\$ 3,223.87	\$ 358.21
1311325	ETQ 90008556 COMPUTADORA DE ESCRITORIO	\$ 5,373.12	\$ 4,835.80	\$ 537.32
1311326	ETQ 90008557 MONITOR LED	\$ 3,582.08	\$ 3,223.87	\$ 358.21
1311327	ETQ 90008558 COMPUTADORA DE ESCRITORIO	\$ 5,373.12	\$ 4,835.80	\$ 537.32
1311328	ETQ 90008559 MONITOR LED	\$ 3,582.08	\$ 3,223.87	\$ 358.21
1311329	ETQ 90008560 COMPUTADORA DE ESCRITORIO	\$ 5,373.12	\$ 4,835.80	\$ 537.32
1311330	ETQ 90008561 MONITOR LED	\$ 3,582.08	\$ 3,223.87	\$ 358.21
1311331	ETQ 90008562 COMPUTADORA DE ESCRITORIO	\$ 5,373.12	\$ 4,835.80	\$ 537.32
1311332	ETQ 90008563 MONITOR LED	\$ 3,582.08	\$ 3,223.87	\$ 358.21
1311333	ETQ 90008564 COMPUTADORA DE ESCRITORIO	\$ 5,373.12	\$ 4,835.80	\$ 537.32
1311334	ETQ 90008565 MONITOR LED	\$ 3,582.08	\$ 3,223.87	\$ 358.21
1311335	ETQ 90008566 COMPUTADORA DE ESCRITORIO	\$ 5,373.12	\$ 4,835.80	\$ 537.32
1311336	ETQ 90008567 MONITOR LED	\$ 3,582.08	\$ 3,223.87	\$ 358.21
1311337	ETQ 90008568 COMPUTADORA DE ESCRITORIO	\$ 5,373.12	\$ 4,835.80	\$ 537.32
1311338	ETQ 90008569 MONITOR LED	\$ 3,582.08	\$ 3,223.87	\$ 358.21
1311339	ETQ 90008570 COMPUTADORA DE ESCRITORIO	\$ 5,373.12	\$ 4,835.80	\$ 537.32
1311340	ETQ 90008571 MONITOR LED	\$ 3,582.08	\$ 3,223.87	\$ 358.21
1311341	ETQ 90008212 LOTE BIBLIOGRAFICO	\$ 186,910.80	\$ 168,219.71	\$ 18,691.09
1311342	ETQ 90008572 REPRODUCTOR DE DVD	\$ 1,264.40	\$ 1,137.96	\$ 126.44
1311343	ETQ 90008213 EQUIPO DE AUDIO	\$ 3,141.28	\$ 2,827.15	\$ 314.13
1311344	ETQ 90008214 EQUIPO DE AUDIO	\$ 3,141.28	\$ 2,827.15	\$ 314.13
1311345	ETQ 90008633 POTENCIOMETRO	\$ 5,498.40	\$ 4,041.32	\$ 1,457.08
1311346	ETQ 90008634 POTENCIOMETRO	\$ 5,498.40	\$ 4,041.32	\$ 1,457.08
1311347	ETQ 90008635 POTENCIOMETRO	\$ 5,498.40	\$ 4,041.32	\$ 1,457.08
1311348	ETQ 90008636 POTENCIOMETRO	\$ 5,498.40	\$ 4,041.32	\$ 1,457.08
1311349	ETQ 90008637 SOFTWARE ACCESS POINT	\$ 748.20	\$ 673.38	\$ 74.82
1311350	ETQ 90008638 SOFTWARE ACCESS POINT	\$ 748.20	\$ 673.38	\$ 74.82
1311351	ETQ 90008639 SOFTWARE TELL ME MORE	\$ 44,996.40	\$ 40,496.76	\$ 4,499.64

Informe Financiero al Primer Trimestre 01 de enero al 31 de marzo 2024
Ente Público: Poder Ejecutivo del Estado de Zacatecas
Relación de Bienes en Comodato que componen el Patrimonio
(Pesos)

Código	Descripción del Bien	Valor Histórico	Depreciación Acumulada	Valor en libros
1311352	ETQ 90007042 CREDENZA SEMIEJECUTIVA	\$ 2,436.00	\$ 1,827.00	\$ 609.00
1311353	ETQ 90007043 CREDENZA SEMIEJECUTIVA	\$ 2,436.00	\$ 1,827.00	\$ 609.00
1311354	ETQ 90007044 CREDENZA SEMIEJECUTIVA	\$ 2,436.00	\$ 1,827.00	\$ 609.00
1311355	ETQ 90007045 CREDENZA SEMIEJECUTIVA	\$ 2,436.00	\$ 1,827.00	\$ 609.00
1311356	ETQ 90007046 SILLA ESPECIAL	\$ 687.60	\$ 515.70	\$ 171.90
1311357	ETQ 90007047 SILLA ESPECIAL	\$ 417.60	\$ 313.20	\$ 104.40
1311358	ETQ 90007048 SILLA ESPECIAL	\$ 417.60	\$ 313.20	\$ 104.40
1311359	ETQ 90007049 SILLA ESPECIAL	\$ 417.60	\$ 313.20	\$ 104.40
1311360	ETQ 90007050 SILLA ESPECIAL	\$ 417.60	\$ 313.20	\$ 104.40
1311361	ETQ 90007051 SILLA ESPECIAL	\$ 417.60	\$ 313.20	\$ 104.40
1311362	ETQ 90007052 SILLA ESPECIAL	\$ 417.60	\$ 313.20	\$ 104.40
1311363	ETQ 90007053 SILLA ESPECIAL	\$ 417.60	\$ 313.20	\$ 104.40
1311364	ETQ 90007054 SILLA ESPECIAL	\$ 417.60	\$ 313.20	\$ 104.40
1311365	ETQ 90007055 SILLA ESPECIAL	\$ 417.60	\$ 313.20	\$ 104.40
1311366	ETQ 90007056 SILLA ESPECIAL	\$ 417.60	\$ 313.20	\$ 104.40
1311367	ETQ 90007057 SILLA ESPECIAL	\$ 417.60	\$ 313.20	\$ 104.40
1311368	ETQ 90007058 SILLA ESPECIAL	\$ 417.60	\$ 313.20	\$ 104.40
1311369	ETQ 90007059 SILLA ESPECIAL	\$ 417.60	\$ 313.20	\$ 104.40
1311370	ETQ 90007060 SILLA ESPECIAL	\$ 417.60	\$ 313.20	\$ 104.40
1311371	ETQ 90007061 SILLA ESPECIAL	\$ 417.60	\$ 313.20	\$ 104.40
1311372	ETQ 90007062 SILLA ESPECIAL	\$ 417.60	\$ 313.20	\$ 104.40
1311373	ETQ 90007063 SILLA ESPECIAL	\$ 417.60	\$ 313.20	\$ 104.40
1311374	ETQ 90007064 SILLA ESPECIAL	\$ 417.60	\$ 313.20	\$ 104.40
1311375	ETQ 90007065 SILLA ESPECIAL	\$ 417.60	\$ 313.20	\$ 104.40
1311376	ETQ 90007066 SILLA ESPECIAL	\$ 417.60	\$ 313.20	\$ 104.40
1311377	ETQ 90007067 SILLA ESPECIAL	\$ 417.60	\$ 313.20	\$ 104.40
1311378	ETQ 90007068 SILLA ESPECIAL	\$ 417.60	\$ 313.20	\$ 104.40
1311379	ETQ 90007069 SILLA ESPECIAL	\$ 417.60	\$ 313.20	\$ 104.40
1311380	ETQ 90007070 SILLA ESPECIAL	\$ 417.60	\$ 313.20	\$ 104.40
1311381	ETQ 90007071 SILLA ESPECIAL	\$ 417.60	\$ 313.20	\$ 104.40
1311382	ETQ 90007072 SILLA ESPECIAL	\$ 417.60	\$ 313.20	\$ 104.40
1311383	ETQ 90007092 BANCO DE TRABAJO	\$ 2,795.60	\$ 2,096.70	\$ 698.90
1311384	ETQ 90007093 BANCO DE TRABAJO	\$ 2,795.60	\$ 2,096.70	\$ 698.90
1311385	ETQ 90007094 DESECADOR	\$ 798.08	\$ 718.27	\$ 79.81
1311386	ETQ 90007095 DESECADOR	\$ 798.08	\$ 718.27	\$ 79.81
1311387	ETQ 90007096 PAQUETE BASICO DE LABORATORIO	\$ 4,785.00	\$ 4,306.50	\$ 478.50
1311388	ETQ 90007097 PAQUETE BASICO DE LABORATORIO	\$ 4,785.00	\$ 4,306.50	\$ 478.50
1311389	ETQ 90007098 PAQUETE BASICO DE LABORATORIO	\$ 4,785.00	\$ 4,306.50	\$ 478.50
1311390	ETQ 90007099 BALANZA GRANATARIA	\$ 1,305.00	\$ 978.75	\$ 326.25
1311391	ETQ 90007100 BALANZA GRANATARIA	\$ 1,305.00	\$ 978.75	\$ 326.25
1311392	ETQ 90007101 BALANZA GRANATARIA	\$ 1,305.00	\$ 978.75	\$ 326.25

Informe Financiero al Primer Trimestre 01 de enero al 31 de marzo 2024
Ente Público: Poder Ejecutivo del Estado de Zacatecas
Relación de Bienes en Comodato que componen el Patrimonio
(Pesos)

Código	Descripción del Bien	Valor Histórico	Depreciación Acumulada	Valor en libros
1311393	ETQ 90007102 BALANZA GRANATARIA	\$ 1,305.00	\$ 978.75	\$ 326.25
1311394	ETQ 90007107 MICROSCOPIO	\$ 3,480.00	\$ 3,132.00	\$ 348.00
1311395	ETQ 90007108 MICROSCOPIO	\$ 3,480.00	\$ 3,132.00	\$ 348.00
1311396	ETQ 90007109 MICROSCOPIO	\$ 3,480.00	\$ 3,132.00	\$ 348.00
1311397	ETQ 90007110 MICROSCOPIO	\$ 3,480.00	\$ 3,132.00	\$ 348.00
1311398	ETQ 90007111 MICROSCOPIO	\$ 3,480.00	\$ 3,132.00	\$ 348.00
1311399	ETQ 90007112 MICROSCOPIO	\$ 3,480.00	\$ 3,132.00	\$ 348.00
1311400	ETQ 90007113 MICROSCOPIO	\$ 3,480.00	\$ 3,132.00	\$ 348.00
1311401	ETQ 90007114 MICROSCOPIO	\$ 3,480.00	\$ 3,132.00	\$ 348.00
1311402	ETQ 90007115 MICROSCOPIO	\$ 3,480.00	\$ 3,132.00	\$ 348.00
1311403	ETQ 90007116 MICROSCOPIO	\$ 3,480.00	\$ 3,132.00	\$ 348.00
1311404	ETQ 90007117 MICROSCOPIO	\$ 3,480.00	\$ 3,132.00	\$ 348.00
1311405	ETQ 90007118 MICROSCOPIO	\$ 3,480.00	\$ 3,132.00	\$ 348.00
1311406	ETQ 90007123 SILLA APILABLE	\$ 229.68	\$ 172.26	\$ 57.42
1311407	ETQ 90007124 SILLA APILABLE	\$ 229.68	\$ 172.26	\$ 57.42
1311408	ETQ 90007125 SILLA APILABLE	\$ 229.68	\$ 172.26	\$ 57.42
1311409	ETQ 90007126 SILLA APILABLE	\$ 229.68	\$ 172.26	\$ 57.42
1311410	ETQ 90007128 SILLA APILABLE	\$ 229.68	\$ 172.26	\$ 57.42
1311411	ETQ 90008660 CARGADOR DE BATERIA	\$ 2,519.98	\$ 1,871.08	\$ 648.90
1311412	ETQ 90008662 ESMERIL DOBLE TIPO BANCO	\$ 1,250.00	\$ 928.12	\$ 321.88
1311413	ETQ 90008661 PISTOLA DE IMPACTO	\$ 2,900.00	\$ 2,153.25	\$ 746.75
1311414	ETQ 90008663 JUEGO DE DADOS	\$ 2,150.00	\$ 1,596.37	\$ 553.63
1311415	ETQ 90008664 GATO HIDRAULICO DE 3 TON	\$ 2,845.00	\$ 2,112.41	\$ 732.59
1311416	ETQ 90008665 GATO HIDRAULICO DE 3 TON	\$ 2,845.00	\$ 2,112.41	\$ 732.59
1311417	ETQ 90008666 TORNILLO DE BANCO	\$ 1,425.98	\$ 1,058.79	\$ 367.19
1311418	ETQ 90008667 TORNILLO DE BANCO	\$ 1,425.98	\$ 1,058.79	\$ 367.19
1311419	ETQ 90008668 TORNILLO D EBANCO	\$ 1,425.98	\$ 1,058.79	\$ 367.19
1311420	ETQ 90008669 TORNILLO DE BANCO	\$ 1,425.98	\$ 1,058.79	\$ 367.19
1311421	ETQ 90008670 TALADRO ELECTICO	\$ 1,050.00	\$ 779.62	\$ 270.38
1311422	ETQ 90008671 TALADRO ELECTICO	\$ 1,050.00	\$ 779.62	\$ 270.38
1311423	ETQ 90008672 TALADRO ELECTICO	\$ 1,050.00	\$ 779.62	\$ 270.38
1311424	ETQ 90008673 TALADRO DE COLUMNA	\$ 5,000.01	\$ 3,712.50	\$ 1,287.51
1311425	ETQ 90008674 CAUTIN TIPO LAPIZ	\$ 280.00	\$ 207.90	\$ 72.10
1311426	ETQ 90008675 CAUTIN TIPO LAPIZ	\$ 280.00	\$ 207.90	\$ 72.10
1311427	ETQ 90008676 CAUTIN TIPO LAPIZ	\$ 280.00	\$ 207.90	\$ 72.10
1311428	ETQ 90008677 CAUTIN TIPO LAPIZ	\$ 280.00	\$ 207.90	\$ 72.10
1311429	ETQ 90008678 CAUTIN TIPO LAPIZ	\$ 280.00	\$ 207.90	\$ 72.10
1311430	ETQ 90008679 CAUTIN TIPO LAPIZ	\$ 280.00	\$ 207.90	\$ 72.10
1311431	ETQ 90008680 PISTOLA PARA PINTAR	\$ 220.01	\$ 163.35	\$ 56.66
1311432	ETQ 90008681 PISTOLA PARA PINTAR	\$ 220.01	\$ 163.35	\$ 56.66
1311433	ETQ 90008682 SET DE HERRAMIENTAS PARA MECANICA	\$ 28,239.00	\$ 20,967.45	\$ 7,271.55

Informe Financiero al Primer Trimestre 01 de enero al 31 de marzo 2024
Ente Público: Poder Ejecutivo del Estado de Zacatecas
Relación de Bienes en Comodato que componen el Patrimonio
(Pesos)

Código	Descripción del Bien	Valor Histórico	Depreciación Acumulada	Valor en libros
1311434	ETQ. 90008683 LAMPARA DE TIEMPO DIGITAL	\$ 2,215.08	\$ 1,644.69	\$ 570.39
1311435	ETQ. 90007129 SILLA APILABLE	\$ 229.68	\$ 172.26	\$ 57.42
1311436	ETQ. 90007130 SILLA APILABLE	\$ 229.68	\$ 172.26	\$ 57.42
1311437	ETQ. 90007131 SILLA APILABLE	\$ 229.68	\$ 172.26	\$ 57.42
1311438	ETQ. 90007132 SILLA APILABLE	\$ 229.68	\$ 172.26	\$ 57.42
1311439	ETQ. 90007133 SILLA APILABLE	\$ 229.68	\$ 172.26	\$ 57.42
1311440	ETQ. 90007134 SILLA APILABLE	\$ 229.68	\$ 172.26	\$ 57.42
1311441	ETQ. 90007135 SILLA APILABLE	\$ 229.68	\$ 172.26	\$ 57.42
1311442	ETQ. 90007136 SILLA APILABLE	\$ 229.68	\$ 172.26	\$ 57.42
1311443	ETQ. 90007137 SILLA APILABLE	\$ 229.68	\$ 172.26	\$ 57.42
1311444	ETQ. 90007138 SILLA APILABLE	\$ 229.68	\$ 172.26	\$ 57.42
1311445	ETQ. 90007139 SILLA APILABLE	\$ 229.68	\$ 172.26	\$ 57.42
1311446	ETQ. 90007140 SILLA APILABLE	\$ 229.68	\$ 172.26	\$ 57.42
1311447	ETQ. 90007141 SILLA APILABLE	\$ 229.68	\$ 172.26	\$ 57.42
1311448	ETQ. 90007142 SILLA APILABLE	\$ 229.68	\$ 172.26	\$ 57.42
1311449	ETQ. 90007143 SILLA APILABLE	\$ 229.68	\$ 172.26	\$ 57.42
1311450	ETQ. 90007144 SILLA APILABLE	\$ 229.68	\$ 172.26	\$ 57.42
1311451	ETQ. 90007145 SILLA APILABLE	\$ 229.68	\$ 172.26	\$ 57.42
1311452	ETQ. 90007146 SILLA APILABLE	\$ 229.68	\$ 172.26	\$ 57.42
1311453	ETQ. 90007147 SILLA APILABLE	\$ 229.68	\$ 172.26	\$ 57.42
1311454	ETQ. 90007148 SILLA APILABLE	\$ 229.68	\$ 172.26	\$ 57.42
1311455	ETQ. 90007149 SILLA APILABLE	\$ 229.68	\$ 172.26	\$ 57.42
1311456	ETQ. 90007150 SILLA APILABLE	\$ 229.68	\$ 172.26	\$ 57.42
1311457	ETQ. 90007151 SILLA APILABLE	\$ 229.68	\$ 172.26	\$ 57.42
1311458	ETQ. 90002228 MESA PARA MAESTRO	\$ 663.52	\$ 597.16	\$ 66.36
1311459	ETQ. 90002229 MESA PARA MAESTRO	\$ 663.52	\$ 597.16	\$ 66.36
1311460	ETQ. 90002230 MESA PARA MAESTRO	\$ 663.52	\$ 597.16	\$ 66.36
1311461	ETQ. 90002231 MESA PARA MAESTRO	\$ 663.52	\$ 597.16	\$ 66.36
1311462	ETQ. 90002232 MESA PARA MAESTRO	\$ 663.52	\$ 597.16	\$ 66.36
1311463	ETQ. 90002233 MESA PARA MAESTRO	\$ 663.52	\$ 597.16	\$ 66.36
1311464	ETQ. 90002234 MESA PARA MAESTRO	\$ 663.52	\$ 597.16	\$ 66.36
1311465	ETQ. 90002235 MESA PARA MAESTRO	\$ 663.52	\$ 597.16	\$ 66.36
1311466	ETQ. 90002236 MESA PARA MAESTRO	\$ 663.52	\$ 597.16	\$ 66.36
1311467	ETQ. 90002237 MESA PARA MAESTRO	\$ 663.52	\$ 597.16	\$ 66.36
1311468	ETQ. 90002238 MESA PARA MAESTRO	\$ 663.52	\$ 597.16	\$ 66.36
1311469	ETQ. 90007152 SILLA BINARIA	\$ 261.00	\$ 234.90	\$ 26.10
1311470	ETQ. 90007153 SILLA BINARIA	\$ 261.00	\$ 234.90	\$ 26.10
1311471	ETQ. 90007154 SILLA BINARIA	\$ 261.00	\$ 234.90	\$ 26.10
1311472	ETQ. 90007155 SILLA BINARIA	\$ 261.00	\$ 234.90	\$ 26.10
1311473	ETQ. 90007156 SILLA BINARIA	\$ 261.00	\$ 234.90	\$ 26.10
1311474	ETQ. 90007157 SILLA BINARIA	\$ 261.00	\$ 234.90	\$ 26.10

Informe Financiero al Primer Trimestre 01 de enero al 31 de marzo 2024
Ente Público: Poder Ejecutivo del Estado de Zacatecas
Relación de Bienes en Comodato que componen el Patrimonio
(Pesos)

Código	Descripción del Bien	Valor Histórico	Depreciación Acumulada	Valor en libros
1311475	ETQ. 90007158 SILLA BINARIA	\$ 261.00	\$ 234.90	\$ 26.10
1311476	ETQ. 90007159 SILLA BINARIA	\$ 261.00	\$ 234.90	\$ 26.10
1311477	ETQ. 90007160 SILLA BINARIA	\$ 261.00	\$ 234.90	\$ 26.10
1311478	ETQ. 90007161 SILLA BINARIA	\$ 261.00	\$ 234.90	\$ 26.10
1311479	ETQ. 90007162 SILLA BINARIA	\$ 261.00	\$ 234.90	\$ 26.10
1311480	ETQ. 90007163 SILLA BINARIA	\$ 261.00	\$ 234.90	\$ 26.10
1311481	ETQ. 90007164 SILLA BINARIA	\$ 261.00	\$ 234.90	\$ 26.10
1311482	ETQ. 90007165 SILLA BINARIA	\$ 261.00	\$ 234.90	\$ 26.10
1311483	ETQ. 90007166 SILLA BINARIA	\$ 261.00	\$ 234.90	\$ 26.10
1311484	ETQ. 90007167 SILLA BINARIA	\$ 261.00	\$ 234.90	\$ 26.10
1311485	ETQ. 90007168 SILLA BINARIA	\$ 261.00	\$ 234.90	\$ 26.10
1311486	ETQ. 90007169 SILLA BINARIA	\$ 261.00	\$ 234.90	\$ 26.10
1311487	ETQ. 90007170 SILLA BINARIA	\$ 261.00	\$ 234.90	\$ 26.10
1311488	ETQ. 90007171 SILLA BINARIA	\$ 261.00	\$ 234.90	\$ 26.10
1311489	ETQ. 90007172 SILLA BINARIA	\$ 261.00	\$ 234.90	\$ 26.10
1311490	ETQ. 90007173 SILLA BINARIA	\$ 261.00	\$ 234.90	\$ 26.10
1311491	ETQ. 90007174 SILLA BINARIA	\$ 261.00	\$ 234.90	\$ 26.10
1311492	ETQ. 90007175 SILLA BINARIA	\$ 261.00	\$ 234.90	\$ 26.10
1311493	ETQ. 90007176 SILLA BINARIA	\$ 261.00	\$ 234.90	\$ 26.10
1311494	ETQ. 90007177 SILLA BINARIA	\$ 261.00	\$ 234.90	\$ 26.10
1311495	ETQ. 90007178 SILLA BINARIA	\$ 261.00	\$ 234.90	\$ 26.10
1311496	ETQ. 90007179 SILLA BINARIA	\$ 261.00	\$ 234.90	\$ 26.10
1311497	ETQ. 90007180 SILLA BINARIA	\$ 261.00	\$ 234.90	\$ 26.10
1311498	ETQ. 90007181 SILLA BINARIA	\$ 261.00	\$ 234.90	\$ 26.10
1311499	ETQ. 90007182 SILLA BINARIA	\$ 261.00	\$ 234.90	\$ 26.10
1311500	ETQ. 90007183 SILLA BINARIA	\$ 261.00	\$ 234.90	\$ 26.10
1311501	ETQ. 90007184 SILLA BINARIA	\$ 261.00	\$ 234.90	\$ 26.10
1311502	ETQ. 90007185 SILLA BINARIA	\$ 261.00	\$ 234.90	\$ 26.10
1311503	ETQ. 90007186 SILLA BINARIA	\$ 261.00	\$ 234.90	\$ 26.10
1311504	ETQ. 90007187 SILLA BINARIA	\$ 261.00	\$ 234.90	\$ 26.10
1311505	ETQ. 90007188 SILLA BINARIA	\$ 261.00	\$ 234.90	\$ 26.10
1311506	ETQ. 90007189 SILLA BINARIA	\$ 261.00	\$ 234.90	\$ 26.10
1311507	ETQ. 90007190 SILLA BINARIA	\$ 261.00	\$ 234.90	\$ 26.10
1311508	ETQ. 90007191 SILLA BINARIA	\$ 261.00	\$ 234.90	\$ 26.10
1311509	ETQ. 90007192 SILLA BINARIA	\$ 261.00	\$ 234.90	\$ 26.10
1311510	ETQ. 90007193 SILLA BINARIA	\$ 261.00	\$ 234.90	\$ 26.10
1311511	ETQ. 90007194 SILLA BINARIA	\$ 261.00	\$ 234.90	\$ 26.10
1311512	ETQ. 90007195 SILLA BINARIA	\$ 261.00	\$ 234.90	\$ 26.10
1311513	ETQ. 90007196 SILLA BINARIA	\$ 502.63	\$ 452.36	\$ 50.27
1311514	ETQ. 90007197 SILLA BINARIA	\$ 261.00	\$ 234.90	\$ 26.10
1311515	ETQ. 90007198 SILLA BINARIA	\$ 261.00	\$ 234.90	\$ 26.10

Informe Financiero al Primer Trimestre 01 de enero al 31 de marzo 2024
Ente Público: Poder Ejecutivo del Estado de Zacatecas
Relación de Bienes en Comodato que componen el Patrimonio
(Pesos)

Código	Descripción del Bien	Valor Histórico	Depreciación Acumulada	Valor en libros
1311516	ETQ. 90007199 SILLA BINARIA	\$ 261.00	\$ 234.90	\$ 26.10
1311517	ETQ. 90007200 SILLA BINARIA	\$ 261.00	\$ 234.90	\$ 26.10
1311518	ETQ. 90007201 SILLA BINARIA	\$ 261.00	\$ 234.90	\$ 26.10
1311519	ETQ. 90007202 SILLA BINARIA	\$ 261.00	\$ 234.90	\$ 26.10
1311520	ETQ. 90007203 SILLA BINARIA	\$ 261.00	\$ 234.90	\$ 26.10
1311521	ETQ. 90007204 SILLA BINARIA	\$ 261.00	\$ 234.90	\$ 26.10
1311522	ETQ. 90007205 SILLA BINARIA	\$ 261.00	\$ 234.90	\$ 26.10
1311523	ETQ. 90007206 SILLA BINARIA	\$ 261.00	\$ 234.90	\$ 26.10
1311524	ETQ. 90007207 SILLA BINARIA	\$ 261.00	\$ 234.90	\$ 26.10
1311525	ETQ. 90007208 SILLA BINARIA	\$ 261.00	\$ 234.90	\$ 26.10
1311526	ETQ. 90007209 SILLA BINARIA	\$ 261.00	\$ 234.90	\$ 26.10
1311527	ETQ. 90007210 SILLA BINARIA	\$ 261.00	\$ 234.90	\$ 26.10
1311528	ETQ. 90007211 SILLA BINARIA	\$ 261.00	\$ 234.90	\$ 26.10
1311529	ETQ. 90007212 BANCO	\$ 162.40	\$ 121.80	\$ 40.60
1311530	ETQ. 90007213 BANCO	\$ 162.40	\$ 121.80	\$ 40.60
1311531	ETQ. 90007214 BANCO	\$ 162.40	\$ 121.80	\$ 40.60
1311532	ETQ. 90007215 BANCO	\$ 162.40	\$ 121.80	\$ 40.60
1311533	ETQ. 90007216 BANCO	\$ 162.40	\$ 121.80	\$ 40.60
1311534	ETQ. 90007217 BANCO	\$ 162.40	\$ 121.80	\$ 40.60
1311535	ETQ. 90007218 BANCO	\$ 162.40	\$ 121.80	\$ 40.60
1311536	ETQ. 90007219 BANCO	\$ 162.40	\$ 121.80	\$ 40.60
1311537	ETQ. 90007220 BANCO	\$ 162.40	\$ 121.80	\$ 40.60
1311538	ETQ. 90007221 BANCO	\$ 162.40	\$ 121.80	\$ 40.60
1311539	ETQ. 90007222 BANCO	\$ 162.40	\$ 121.80	\$ 40.60
1311540	ETQ. 90007223 BANCO	\$ 162.40	\$ 121.80	\$ 40.60
1311541	ETQ. 90007224 BANCO	\$ 162.40	\$ 121.80	\$ 40.60
1311542	ETQ. 90007225 BANCO	\$ 162.40	\$ 121.80	\$ 40.60
1311543	ETQ. 90007226 BANCO	\$ 162.40	\$ 121.80	\$ 40.60
1311544	ETQ. 90007227 BANCO	\$ 162.40	\$ 121.80	\$ 40.60
1311545	ETQ. 90007228 BANCO	\$ 162.40	\$ 121.80	\$ 40.60
1311546	ETQ. 90007229 BANCO	\$ 162.40	\$ 121.80	\$ 40.60
1311547	ETQ. 90007230 BANCO	\$ 162.40	\$ 121.80	\$ 40.60
1311548	ETQ. 90007231 BANCO	\$ 162.40	\$ 121.80	\$ 40.60
1311549	ETQ. 90007232 BANCO	\$ 162.40	\$ 121.80	\$ 40.60
1311550	ETQ. 90007233 BANCO	\$ 162.40	\$ 121.80	\$ 40.60
1311551	ETQ. 90007234 BANCO	\$ 162.40	\$ 121.80	\$ 40.60
1311552	ETQ. 90007235 BANCO	\$ 162.40	\$ 121.80	\$ 40.60
1311553	ETQ. 90007236 BANCO	\$ 162.40	\$ 121.80	\$ 40.60
1311554	ETQ. 90007237 BANCO	\$ 162.40	\$ 121.80	\$ 40.60
1311555	ETQ. 90007238 BANCO	\$ 162.40	\$ 121.80	\$ 40.60
1311556	ETQ. 90007239 BANCO	\$ 162.40	\$ 121.80	\$ 40.60

Informe Financiero al Primer Trimestre 01 de enero al 31 de marzo 2024
Ente Público: Poder Ejecutivo del Estado de Zacatecas
Relación de Bienes en Comodato que componen el Patrimonio
(Pesos)

Código	Descripción del Bien	Valor Histórico	Depreciación Acumulada	Valor en libros
1311557	ETQ. 90007240 BANCO	\$ 162.40	\$ 121.80	\$ 40.60
1311558	ETQ. 90007241 BANCO	\$ 162.40	\$ 121.80	\$ 40.60
1311559	ETQ. 90007242 BANCO	\$ 162.40	\$ 121.80	\$ 40.60
1311560	ETQ. 90007243 BANCO	\$ 162.40	\$ 121.80	\$ 40.60
1311561	ETQ. 90007244 BANCO	\$ 162.40	\$ 121.80	\$ 40.60
1311562	ETQ. 90007245 BANCO	\$ 162.40	\$ 121.80	\$ 40.60
1311563	ETQ. 90007246 BANCO	\$ 162.40	\$ 121.80	\$ 40.60
1311564	ETQ. 90007247 BANCO	\$ 162.40	\$ 121.80	\$ 40.60
1311565	ETQ. 90007248 BANCO	\$ 162.40	\$ 121.80	\$ 40.60
1311566	ETQ. 90007249 BANCO	\$ 162.40	\$ 121.80	\$ 40.60
1311567	ETQ. 90007250 BANCO	\$ 162.40	\$ 121.80	\$ 40.60
1311568	ETQ. 90007251 BANCO	\$ 162.40	\$ 121.80	\$ 40.60
1311569	ETQ. 90007252 BANCO	\$ 162.40	\$ 121.80	\$ 40.60
1311570	ETQ. 90007253 BANCO	\$ 162.40	\$ 121.80	\$ 40.60
1311571	ETQ. 90007254 BANCO	\$ 162.40	\$ 121.80	\$ 40.60
1311572	ETQ. 90007255 BANCO	\$ 162.40	\$ 121.80	\$ 40.60
1311573	ETQ. 90007256 BANCO	\$ 162.40	\$ 121.80	\$ 40.60
1311574	ETQ. 90007257 BANCO	\$ 162.40	\$ 121.80	\$ 40.60
1311575	ETQ. 90007258 BANCO	\$ 162.40	\$ 121.80	\$ 40.60
1311576	ETQ. 90007259 BANCO	\$ 162.40	\$ 121.80	\$ 40.60
1311577	ETQ. 90007260 BANCO	\$ 162.40	\$ 121.80	\$ 40.60
1311578	ETQ. 90007261 BANCO	\$ 162.40	\$ 121.80	\$ 40.60
1311579	ETQ. 90007262 BANCO	\$ 162.40	\$ 121.80	\$ 40.60
1311580	ETQ. 90007263 BANCO	\$ 162.40	\$ 121.80	\$ 40.60
1311581	ETQ. 90007264 BANCO	\$ 162.40	\$ 121.80	\$ 40.60
1311582	ETQ. 90007265 BANCO	\$ 162.40	\$ 121.80	\$ 40.60
1311583	ETQ. 90007266 BANCO	\$ 162.40	\$ 121.80	\$ 40.60
1311584	ETQ. 90007267 BANCO	\$ 162.40	\$ 121.80	\$ 40.60
1311585	ETQ. 90007268 BANCO	\$ 162.40	\$ 121.80	\$ 40.60
1311586	ETQ. 90007269 BANCO	\$ 162.40	\$ 121.80	\$ 40.60
1311587	ETQ. 90007270 BANCO	\$ 162.40	\$ 121.80	\$ 40.60
1311588	ETQ. 90007271 BANCO	\$ 162.40	\$ 121.80	\$ 40.60
1311589	ETQ. 90007272 BANCO	\$ 162.40	\$ 121.80	\$ 40.60
1311590	ETQ. 90007273 BANCO	\$ 162.40	\$ 121.80	\$ 40.60
1311591	ETQ. 90007274 BANCO	\$ 162.40	\$ 121.80	\$ 40.60
1311592	ETQ. 90007275 BANCO	\$ 162.40	\$ 121.80	\$ 40.60
1311593	ETQ. 90007276 BANCO	\$ 162.40	\$ 121.80	\$ 40.60
1311594	ETQ. 90007277 BANCO	\$ 162.40	\$ 121.80	\$ 40.60
1311595	ETQ. 90007278 BANCO	\$ 162.40	\$ 121.80	\$ 40.60
1311596	ETQ. 90007279 BANCO	\$ 162.40	\$ 121.80	\$ 40.60
1311597	ETQ. 90007280 BANCO	\$ 162.40	\$ 121.80	\$ 40.60

Informe Financiero al Primer Trimestre 01 de enero al 31 de marzo 2024
Ente Público: Poder Ejecutivo del Estado de Zacatecas
Relación de Bienes en Comodato que componen el Patrimonio
(Pesos)

Código	Descripción del Bien	Valor Histórico	Depreciación Acumulada	Valor en libros
1311598	ETQ. 90007281 BANCO	\$ 162.40	\$ 121.80	\$ 40.60
1311599	ETQ. 90007282 BANCO	\$ 162.40	\$ 121.80	\$ 40.60
1311600	ETQ. 90007283 BANCO	\$ 162.40	\$ 121.80	\$ 40.60
1311601	ETQ. 90007284 BANCO	\$ 162.40	\$ 121.80	\$ 40.60
1311602	ETQ. 90007285 BANCO	\$ 162.40	\$ 121.80	\$ 40.60
1311603	ETQ. 90007286 BANCO	\$ 162.40	\$ 121.80	\$ 40.60
1311604	ETQ. 90007288 BANCO	\$ 162.40	\$ 121.80	\$ 40.60
1311605	ETQ. 90007289 BANCO	\$ 162.40	\$ 121.80	\$ 40.60
1311606	ETQ. 90007290 BANCO	\$ 162.40	\$ 121.80	\$ 40.60
1311607	ETQ. 90007291 BANCO	\$ 162.40	\$ 121.80	\$ 40.60
1311608	ETQ. 90007292 BANCO	\$ 162.40	\$ 121.80	\$ 40.60
1311609	ETQ. 90007293 BANCO	\$ 162.40	\$ 121.80	\$ 40.60
1311610	ETQ. 90007127 SILLA APILABLE	\$ 229.68	\$ 172.26	\$ 57.42
1311611	ETQ. 90007287 BANCO	\$ 162.40	\$ 121.80	\$ 40.60
1311612	ETQ. 90002239 MESA PARA MAESTRO	\$ 663.52	\$ 597.16	\$ 66.36
1311613	ETQ. 90002240 MESA PARA MAESTRO	\$ 663.52	\$ 597.16	\$ 66.36
1311614	ETQ. 90002241 MESA PARA MAESTRO	\$ 663.52	\$ 597.16	\$ 66.36
1311615	ETQ. 90002242 MESA PARA MAESTRO	\$ 663.52	\$ 597.16	\$ 66.36
1311616	ETQ. 90002243 MESA PARA MAESTRO	\$ 663.52	\$ 597.16	\$ 66.36
1311617	ETQ. 90002244 MESA PARA MAESTRO	\$ 663.52	\$ 597.16	\$ 66.36
1311618	ETQ. 90002245 MESA PARA MAESTRO	\$ 663.52	\$ 597.16	\$ 66.36
1311619	ETQ. 90002246 MESA PARA MAESTRO	\$ 663.52	\$ 597.16	\$ 66.36
1311620	ETQ. 90002247 MESA PARA MAESTRO	\$ 663.52	\$ 597.16	\$ 66.36
1311621	ETQ. 90002248 MESA PARA MAESTRO	\$ 663.52	\$ 597.16	\$ 66.36
1311622	ETQ. 90002249 MESA PARA MAESTRO	\$ 663.52	\$ 597.16	\$ 66.36
1311623	ETQ. 9000225 MESA PARA MAESTRO	\$ 663.52	\$ 597.16	\$ 66.36
1311624	ETQ. 90002251 MESA PARA MAESTRO	\$ 663.52	\$ 597.16	\$ 66.36
1311625	ETQ. 90002252 MESA PARA MAESTRO	\$ 663.52	\$ 597.16	\$ 66.36
1311626	ETQ. 90002253 MESA PARA MAESTRO	\$ 663.52	\$ 597.16	\$ 66.36
1311627	ETQ. 90002254 MESA PARA MAESTRO	\$ 663.52	\$ 597.16	\$ 66.36
1311628	ETQ. 90002255 MESA PARA MAESTRO	\$ 663.52	\$ 597.16	\$ 66.36
1311629	ETQ. 90002256 MESA PARA MAESTRO	\$ 663.52	\$ 597.16	\$ 66.36
1311630	ETQ. 90002257 MESA PARA MAESTRO	\$ 663.52	\$ 597.16	\$ 66.36
1311631	ETQ. 90002758 SILLA BINARIA	\$ 278.40	\$ 250.55	\$ 27.85
1311632	ETQ. 90002759 SILLA BINARIA	\$ 278.40	\$ 250.55	\$ 27.85
1311633	ETQ. 90002760 SILLA BINARIA	\$ 278.40	\$ 250.55	\$ 27.85
1311634	ETQ. 90002761 SILLA BINARIA	\$ 278.40	\$ 250.55	\$ 27.85
1311635	ETQ. 90002762 SILLA BINARIA	\$ 278.40	\$ 250.55	\$ 27.85
1311636	ETQ. 90002763 SILLA BINARIA	\$ 278.40	\$ 250.55	\$ 27.85
1311637	ETQ. 90002764 SILLA BINARIA	\$ 278.40	\$ 250.55	\$ 27.85
1311638	ETQ. 90002765 SILLA BINARIA	\$ 278.40	\$ 250.55	\$ 27.85

Informe Financiero al Primer Trimestre 01 de enero al 31 de marzo 2024
Ente Público: Poder Ejecutivo del Estado de Zacatecas
Relación de Bienes en Comodato que componen el Patrimonio
(Pesos)

Código	Descripción del Bien	Valor Histórico	Depreciación Acumulada	Valor en libros
1311639	ETQ. 90002766 SILLA BINARIA	\$ 278.40	\$ 250.55	\$ 27.85
1311640	ETQ. 90002767 SILLA BINARIA	\$ 278.40	\$ 250.55	\$ 27.85
1311641	ETQ. 90002768 SILLA BINARIA	\$ 278.40	\$ 250.55	\$ 27.85
1311642	ETQ. 90002769 SILLA BINARIA	\$ 278.40	\$ 250.55	\$ 27.85
1311643	ETQ. 90002770 SILLA BINARIA	\$ 278.40	\$ 250.55	\$ 27.85
1311644	ETQ. 90002771 SILLA BINARIA	\$ 278.40	\$ 250.55	\$ 27.85
1311645	ETQ. 90002772 SILLA BINARIA	\$ 278.40	\$ 250.55	\$ 27.85
1311646	ETQ. 90002773 SILLA BINARIA	\$ 278.40	\$ 250.55	\$ 27.85
1311647	ETQ. 90002774 SILLA BINARIA	\$ 278.40	\$ 250.55	\$ 27.85
1311648	ETQ. 90002775 SILLA BINARIA	\$ 278.40	\$ 250.55	\$ 27.85
1311649	ETQ. 90002776 SILLA BINARIA	\$ 278.40	\$ 250.55	\$ 27.85
1311650	ETQ. 90002777 SILLA BINARIA	\$ 278.40	\$ 250.55	\$ 27.85
1311651	ETQ. 90002778 SILLA BINARIA	\$ 278.40	\$ 250.55	\$ 27.85
1311652	ETQ. 90002779 SILLA BINARIA	\$ 278.40	\$ 250.55	\$ 27.85
1311653	ETQ. 90002780 SILLA BINARIA	\$ 278.40	\$ 250.55	\$ 27.85
1311654	ETQ. 90002781 SILLA BINARIA	\$ 278.40	\$ 250.55	\$ 27.85
1311655	ETQ. 90002782 SILLA BINARIA	\$ 278.40	\$ 250.55	\$ 27.85
1311656	ETQ. 90002783 SILLA BINARIA	\$ 278.40	\$ 250.55	\$ 27.85
1311657	ETQ. 90002784 SILLA BINARIA	\$ 278.40	\$ 250.55	\$ 27.85
1311658	ETQ. 90002785 SILLA BINARIA	\$ 278.40	\$ 250.55	\$ 27.85
1311659	ETQ. 90002786 SILLA BINARIA	\$ 278.40	\$ 250.55	\$ 27.85
1311660	ETQ. 90002787 SILLA BINARIA	\$ 278.40	\$ 250.55	\$ 27.85
1311661	ETQ. 90002788 SILLA BINARIA	\$ 278.40	\$ 250.55	\$ 27.85
1311662	ETQ. 90002789 SILLA BINARIA	\$ 278.40	\$ 250.55	\$ 27.85
1311663	ETQ. 90002790 SILLA BINARIA	\$ 278.40	\$ 250.55	\$ 27.85
1311664	ETQ. 90002791 SILLA BINARIA	\$ 278.40	\$ 250.55	\$ 27.85
1311665	ETQ. 90002792 SILLA BINARIA	\$ 278.40	\$ 250.55	\$ 27.85
1311666	ETQ. 90002793 SILLA BINARIA	\$ 278.40	\$ 250.55	\$ 27.85
1311667	ETQ. 90002794 SILLA BINARIA	\$ 278.40	\$ 250.55	\$ 27.85
1311668	ETQ. 90002795 SILLA BINARIA	\$ 278.40	\$ 250.55	\$ 27.85
1311669	ETQ. 90002796 SILLA BINARIA	\$ 278.40	\$ 250.55	\$ 27.85
1311670	ETQ. 90002797 SILLA BINARIA	\$ 278.40	\$ 250.55	\$ 27.85
1311671	ETQ. 90002798 SILLA BINARIA	\$ 278.40	\$ 250.55	\$ 27.85
1311672	ETQ. 90002799 SILLA BINARIA	\$ 278.40	\$ 250.55	\$ 27.85
1311673	ETQ. 90002800 SILLA BINARIA	\$ 278.40	\$ 250.55	\$ 27.85
1311674	ETQ. 90002801 SILLA BINARIA	\$ 278.40	\$ 250.55	\$ 27.85
1311675	ETQ. 90002802 SILLA BINARIA	\$ 278.40	\$ 250.55	\$ 27.85
1311676	ETQ. 90002803 SILLA BINARIA	\$ 278.40	\$ 250.55	\$ 27.85
1311677	ETQ. 90002804 SILLA BINARIA	\$ 278.40	\$ 250.55	\$ 27.85
1311678	ETQ. 90002805 SILLA BINARIA	\$ 278.40	\$ 250.55	\$ 27.85
1311679	ETQ. 90002806 SILLA BINARIA	\$ 278.40	\$ 250.55	\$ 27.85

Informe Financiero al Primer Trimestre 01 de enero al 31 de marzo 2024
Ente Público: Poder Ejecutivo del Estado de Zacatecas
Relación de Bienes en Comodato que componen el Patrimonio
(Pesos)

Código	Descripción del Bien	Valor Histórico	Depreciación Acumulada	Valor en libros
1311680	ETQ. 90002807 SILLA BINARIA	\$ 278.40	\$ 250.55	\$ 27.85
1311681	ETQ. 90002808 SILLA BINARIA	\$ 278.40	\$ 250.55	\$ 27.85
1311682	ETQ. 90002809 SILLA BINARIA	\$ 278.40	\$ 250.55	\$ 27.85
1311683	ETQ. 90002810 SILLA BINARIA	\$ 278.40	\$ 250.55	\$ 27.85
1311684	ETQ. 90002811 SILLA BINARIA	\$ 278.40	\$ 250.55	\$ 27.85
1311685	ETQ. 90002812 SILLA BINARIA	\$ 278.40	\$ 250.55	\$ 27.85
1311686	ETQ. 90002813 SILLA BINARIA	\$ 278.40	\$ 250.55	\$ 27.85
1311687	ETQ. 90002814 SILLA BINARIA	\$ 278.40	\$ 250.55	\$ 27.85
1311688	ETQ. 90002815 SILLA BINARIA	\$ 278.40	\$ 250.55	\$ 27.85
1311689	ETQ. 90002816 SILLA BINARIA	\$ 278.40	\$ 250.55	\$ 27.85
1311690	ETQ. 90002817 SILLA BINARIA	\$ 278.40	\$ 250.55	\$ 27.85
1311691	ETQ. 90002818 SILLA BINARIA	\$ 278.40	\$ 250.55	\$ 27.85
1311692	ETQ. 90002819 SILLA BINARIA	\$ 278.40	\$ 250.55	\$ 27.85
1311693	ETQ. 90002820 SILLA BINARIA	\$ 278.40	\$ 250.55	\$ 27.85
1311694	ETQ. 90002821 SILLA BINARIA	\$ 278.40	\$ 250.55	\$ 27.85
1311695	ETQ. 90002822 SILLA BINARIA	\$ 278.40	\$ 250.55	\$ 27.85
1311696	ETQ. 90002823 SILLA BINARIA	\$ 278.40	\$ 250.55	\$ 27.85
1311697	ETQ. 90002824 SILLA BINARIA	\$ 278.40	\$ 250.55	\$ 27.85
1311698	ETQ. 90002825 SILLA BINARIA	\$ 278.40	\$ 250.55	\$ 27.85
1311699	ETQ. 90008685 IMPRESORA MULTIFUNCIONAL	\$ 7,408.92	\$ 6,668.02	\$ 740.90
1311700	ETQ. 90008686 IMPRESORA MULTIFUNCIONAL	\$ 7,408.92	\$ 6,668.02	\$ 740.90
1311701	ETQ. 90008687 IMPRESORA MULTIFUNCIONAL	\$ 7,408.92	\$ 6,668.02	\$ 740.90
1311702	ETQ. 90008688 SOPORTE PARA CAÑON PROYECTOR	\$ 487.20	\$ 438.48	\$ 48.72
1311703	ETQ. 90008689 SOPORTE PARA CAÑON PROYECTOR	\$ 487.20	\$ 438.48	\$ 48.72
1311704	ETQ. 90008690 SOPORTE PARA CAÑON PROYECTOR	\$ 487.20	\$ 438.48	\$ 48.72
1311705	ETQ. 90008691 SOPORTE PARA CAÑON PROYECTOR	\$ 487.20	\$ 438.48	\$ 48.72
1311706	ETQ. 90008692 SOPORTE PARA CAÑON PROYECTOR	\$ 487.20	\$ 438.48	\$ 48.72
1311707	ETQ. 90008693 SOPORTE PARA CAÑON PROYECTOR	\$ 487.20	\$ 438.48	\$ 48.72
1311708	ETQ. 90008694 SOPORTE PARA CAÑON PROYECTOR	\$ 487.20	\$ 438.48	\$ 48.72
1311709	ETQ. 90008695 SOPORTE PARA CAÑON PROYECTOR	\$ 487.20	\$ 438.48	\$ 48.72
1311710	ETQ. 90008696 SOPORTE PARA CAÑON PROYECTOR	\$ 487.20	\$ 438.48	\$ 48.72
1311711	ETQ. 90008697 SOPORTE PARA CAÑON PROYECTOR	\$ 487.20	\$ 438.48	\$ 48.72
1311712	ETQ. 90008698 SOPORTE PARA CAÑON PROYECTOR	\$ 487.20	\$ 438.48	\$ 48.72
1311713	ETQ. 90008699 SOPORTE PARA CAÑON PROYECTOR	\$ 487.20	\$ 438.48	\$ 48.72
1311714	ETQ. 90008700 SOPORTE PARA CAÑON PROYECTOR	\$ 487.20	\$ 438.48	\$ 48.72
1311715	ETQ. 90008701 SOPORTE PARA CAÑON PROYECTOR	\$ 487.20	\$ 438.48	\$ 48.72
1311716	ETQ. 90008702 LAP-TOP	\$ 9,552.60	\$ 8,597.34	\$ 955.26
1311717	ETQ. 90008703 LAP-TOP	\$ 9,552.60	\$ 8,597.34	\$ 955.26
1311718	ETQ. 90008704 LAP-TOP	\$ 9,552.60	\$ 8,597.34	\$ 955.26
1311719	ETQ. 90008705 LAP-TOP	\$ 9,552.60	\$ 8,597.34	\$ 955.26
1311720	ETQ. 90008706 LAP-TOP	\$ 9,552.60	\$ 8,597.34	\$ 955.26

Informe Financiero al Primer Trimestre 01 de enero al 31 de marzo 2024
Ente Público: Poder Ejecutivo del Estado de Zacatecas
Relación de Bienes en Comodato que componen el Patrimonio
(Pesos)

Código	Descripción del Bien	Valor Histórico	Depreciación Acumulada	Valor en libros
1311721	ETQ. 90008707 LAP-TOP	\$ 9,552.60	\$ 8,597.34	\$ 955.26
1311722	ETQ. 90008708 LAP-TOP	\$ 9,552.60	\$ 8,597.34	\$ 955.26
1311723	ETQ. 90008709 LAP-TOP	\$ 9,552.60	\$ 8,597.34	\$ 955.26
1311724	ETQ. 90008710 LAP-TOP	\$ 9,552.60	\$ 8,597.34	\$ 955.26
1311725	ETQ. 90008711 LAP-TOP	\$ 9,552.60	\$ 8,597.34	\$ 955.26
1311726	ETQ. 90008712 LAP-TOP	\$ 9,552.60	\$ 8,597.34	\$ 955.26
1311727	ETQ. 90008713 LAP-TOP	\$ 9,552.60	\$ 8,597.34	\$ 955.26
1311728	ETQ. 90008714 LAP-TOP	\$ 9,552.60	\$ 8,597.34	\$ 955.26
1311729	ETQ. 90008715 VIDEOPROYECTOR	\$ 4,988.00	\$ 4,489.20	\$ 498.80
1311730	ETQ. 90008716 COMPUTADORA DE ESCRITORIO	\$ 6,900.84	\$ 6,210.75	\$ 690.09
1311731	ETQ. 90008717 COMPUTADORA DE ESCRITORIO	\$ 6,900.84	\$ 6,210.75	\$ 690.09
1311732	ETQ. 90008718 COMPUTADORA DE ESCRITORIO	\$ 6,900.84	\$ 6,210.75	\$ 690.09
1311733	ETQ. 90008719 COMPUTADORA DE ESCRITORIO	\$ 6,900.84	\$ 6,210.75	\$ 690.09
1311734	ETQ. 90008720 COMPUTADORA DE ESCRITORIO	\$ 6,900.84	\$ 6,210.75	\$ 690.09
1311735	ETQ. 90008721 COMPUTADORA DE ESCRITORIO	\$ 6,900.84	\$ 6,210.75	\$ 690.09
1311736	ETQ. 90008722 COMPUTADORA DE ESCRITORIO	\$ 6,900.84	\$ 6,210.75	\$ 690.09
1311737	ETQ. 90008723 COMPUTADORA DE ESCRITORIO	\$ 6,900.84	\$ 6,210.75	\$ 690.09
1311738	ETQ. 90008724 COMPUTADORA DE ESCRITORIO	\$ 6,900.84	\$ 6,210.75	\$ 690.09
1311739	ETQ. 90008725 COMPUTADORA DE ESCRITORIO	\$ 6,900.84	\$ 6,210.75	\$ 690.09
1311740	ETQ. 90008726 COMPUTADORA DE ESCRITORIO	\$ 6,900.84	\$ 6,210.75	\$ 690.09
1311741	ETQ. 90008727 COMPUTADORA DE ESCRITORIO	\$ 6,900.84	\$ 6,210.75	\$ 690.09
1311742	ETQ. 90008728 COMPUTADORA DE ESCRITORIO	\$ 6,900.84	\$ 6,210.75	\$ 690.09
1311743	ETQ. 90008729 COMPUTADORA DE ESCRITORIO	\$ 6,900.84	\$ 6,210.75	\$ 690.09
1311744	ETQ. 90008730 COMPUTADORA DE ESCRITORIO	\$ 6,900.84	\$ 6,210.75	\$ 690.09
1311745	ETQ. 90008731 COMPUTADORA DE ESCRITORIO	\$ 6,900.84	\$ 6,210.75	\$ 690.09
1311746	ETQ. 90008732 COMPUTADORA DE ESCRITORIO	\$ 6,900.84	\$ 6,210.75	\$ 690.09
1311747	ETQ. 90008733 COMPUTADORA DE ESCRITORIO	\$ 6,900.84	\$ 6,210.75	\$ 690.09
1311748	ETQ. 90008734 COMPUTADORA DE ESCRITORIO	\$ 6,900.84	\$ 6,210.75	\$ 690.09
1311749	ETQ. 90008735 COMPUTADORA DE ESCRITORIO	\$ 6,900.84	\$ 6,210.75	\$ 690.09
1311750	ETQ. 90008736 COMPUTADORA DE ESCRITORIO	\$ 6,900.84	\$ 6,210.75	\$ 690.09
1311751	ETQ. 90008737 COMPUTADORA DE ESCRITORIO	\$ 6,900.84	\$ 6,210.75	\$ 690.09
1311752	ETQ. 90008738 COMPUTADORA DE ESCRITORIO	\$ 6,900.84	\$ 6,210.75	\$ 690.09
1311753	ETQ. 90008739 COMPUTADORA DE ESCRITORIO	\$ 6,900.84	\$ 6,210.75	\$ 690.09
1311754	ETQ. 90008740 COMPUTADORA DE ESCRITORIO	\$ 6,900.84	\$ 6,210.75	\$ 690.09
1311755	ETQ. 90008741 COMPUTADORA DE ESCRITORIO	\$ 6,900.84	\$ 6,210.75	\$ 690.09
1311756	ETQ. 90008742 COMPUTADORA DE ESCRITORIO	\$ 6,900.84	\$ 6,210.75	\$ 690.09
1311757	ETQ. 90008743 COMPUTADORA DE ESCRITORIO	\$ 6,900.84	\$ 6,210.75	\$ 690.09
1311758	ETQ. 90008744 COMPUTADORA DE ESCRITORIO	\$ 6,900.84	\$ 6,210.75	\$ 690.09
1311759	ETQ. 90008745 COMPUTADORA DE ESCRITORIO	\$ 6,900.84	\$ 6,210.75	\$ 690.09
1311760	ETQ. 90008746 COMPUTADORA DE ESCRITORIO	\$ 6,900.84	\$ 6,210.75	\$ 690.09
1311761	ETQ. 90008747 COMPUTADORA DE ESCRITORIO	\$ 6,900.84	\$ 6,210.75	\$ 690.09

Informe Financiero al Primer Trimestre 01 de enero al 31 de marzo 2024
Ente Público: Poder Ejecutivo del Estado de Zacatecas
Relación de Bienes en Comodato que componen el Patrimonio
(Pesos)

Código	Descripción del Bien	Valor Histórico	Depreciación Acumulada	Valor en libros
1311762	ETQ. 90008748 COMPUTADORA DE ESCRITORIO	\$ 6,900.84	\$ 6,210.75	\$ 690.09
1311763	ETQ. 90008749 COMPUTADORA DE ESCRITORIO	\$ 6,900.84	\$ 6,210.75	\$ 690.09
1311764	ETQ. 90008750 COMPUTADORA DE ESCRITORIO	\$ 6,900.84	\$ 6,210.75	\$ 690.09
1311765	ETQ. 90008751 COMPUTADORA DE ESCRITORIO	\$ 6,900.84	\$ 6,210.75	\$ 690.09
1311766	ETQ. 90008752 COMPUTADORA DE ESCRITORIO	\$ 6,900.84	\$ 6,210.75	\$ 690.09
1311767	ETQ. 90008753 COMPUTADORA DE ESCRITORIO	\$ 6,900.84	\$ 6,210.75	\$ 690.09
1311768	ETQ. 90008754 COMPUTADORA DE ESCRITORIO	\$ 6,900.84	\$ 6,210.75	\$ 690.09
1311769	ETQ. 90008755 COMPUTADORA DE ESCRITORIO	\$ 6,900.84	\$ 6,210.75	\$ 690.09
1311770	ETQ. 90008756 COMPUTADORA DE ESCRITORIO	\$ 6,900.84	\$ 6,210.75	\$ 690.09
1311771	ETQ. 90008757 COMPUTADORA DE ESCRITORIO	\$ 6,900.84	\$ 6,210.75	\$ 690.09
1311772	ETQ. 90008758 COMPUTADORA DE ESCRITORIO	\$ 6,900.84	\$ 6,210.75	\$ 690.09
1311773	ETQ. 90008759 COMPUTADORA DE ESCRITORIO	\$ 6,900.84	\$ 6,210.75	\$ 690.09
1311774	ETQ. 90008760 COMPUTADORA DE ESCRITORIO	\$ 6,900.84	\$ 6,210.75	\$ 690.09
1311775	ETQ. 90008761 COMPUTADORA DE ESCRITORIO	\$ 6,900.84	\$ 6,210.75	\$ 690.09
1311776	ETQ. 90008762 COMPUTADORA DE ESCRITORIO	\$ 6,900.84	\$ 6,210.75	\$ 690.09
1311777	ETQ. 90008763 COMPUTADORA DE ESCRITORIO	\$ 6,900.84	\$ 6,210.75	\$ 690.09
1311778	ETQ. 90008764 ESCRITORIO SECRETARIAL	\$ 2,088.00	\$ 1,534.68	\$ 553.32
1311779	ETQ. 90008765 ESCRITORIO SECRETARIAL	\$ 2,088.00	\$ 1,534.68	\$ 553.32
1311780	ETQ. 90008766 ESCRITORIO SECRETARIAL	\$ 2,088.00	\$ 1,534.68	\$ 553.32
1311781	ETQ. 90008767 ESCRITORIO SECRETARIAL	\$ 2,088.00	\$ 1,534.68	\$ 553.32
1311782	ETQ. 90008768 ESCRITORIO SECRETARIAL	\$ 2,088.00	\$ 1,534.68	\$ 553.32
1311783	ETQ. 90008769 ESCRITORIO SECRETARIAL	\$ 2,088.00	\$ 1,534.68	\$ 553.32
1311784	ETQ. 90008770 ESCRITORIO SECRETARIAL	\$ 2,088.00	\$ 1,534.68	\$ 553.32
1311785	ETQ. 90008771 ESCRITORIO SECRETARIAL	\$ 2,088.00	\$ 1,534.68	\$ 553.32
1311786	ETQ. 90008772 ESCRITORIO SECRETARIAL	\$ 2,088.00	\$ 1,534.68	\$ 553.32
1311787	ETQ. 90008773 ESCRITORIO SECRETARIAL	\$ 2,088.00	\$ 1,534.68	\$ 553.32
1311788	ETQ. 90008774 ESCRITORIO SECRETARIAL	\$ 2,088.00	\$ 1,534.68	\$ 553.32
1311789	ETQ. 90008775 SILLA SECRETARIAL	\$ 800.40	\$ 588.29	\$ 212.11
1311790	ETQ. 90008776 SILLA SECRETARIAL	\$ 800.40	\$ 588.29	\$ 212.11
1311791	ETQ. 90008777 SILLA SECRETARIAL	\$ 800.40	\$ 588.29	\$ 212.11
1311792	ETQ. 90008778 SILLA SECRETARIAL	\$ 800.40	\$ 588.29	\$ 212.11
1311793	ETQ. 90008779 SILLA SECRETARIAL	\$ 800.40	\$ 588.29	\$ 212.11
1311794	ETQ. 90008780 SILLA SECRETARIAL	\$ 800.40	\$ 588.29	\$ 212.11
1311795	ETQ. 90008781 SILLA SECRETARIAL	\$ 800.40	\$ 588.29	\$ 212.11
1311796	ETQ. 90008782 SILLA SECRETARIAL	\$ 800.40	\$ 588.29	\$ 212.11
1311797	ETQ. 90008783 SILLA SECRETARIAL	\$ 800.40	\$ 588.29	\$ 212.11
1311798	ETQ. 90008784 SILLA SECRETARIAL	\$ 800.40	\$ 588.29	\$ 212.11
1311799	ETQ. 90008785 SILLA SECRETARIAL	\$ 800.40	\$ 588.29	\$ 212.11
1311800	ETQ. 90008786 SILLA SECRETARIAL	\$ 800.40	\$ 588.29	\$ 212.11
1311801	ETQ. 90008833 MESA BINARIA	\$ 556.80	\$ 501.11	\$ 55.69
1311802	ETQ. 90008787 MUEBLE DE GUARDADO BAJO	\$ 2,146.00	\$ 1,931.40	\$ 214.60

Informe Financiero al Primer Trimestre 01 de enero al 31 de marzo 2024
Ente Público: Poder Ejecutivo del Estado de Zacatecas
Relación de Bienes en Comodato que componen el Patrimonio
(Pesos)

Código	Descripción del Bien	Valor Histórico	Depreciación Acumulada	Valor en libros
1311803	ETQ. 90008834 MESA BINARIA	\$ 556.80	\$ 501.11	\$ 55.69
1311804	ETQ. 90008835 MESA BINARIA	\$ 556.80	\$ 501.11	\$ 55.69
1311805	ETQ. 90008788 MUEBLE DE GUARDADO BAJO	\$ 2,146.00	\$ 1,931.40	\$ 214.60
1311806	ETQ. 90008836 MESA BINARIA	\$ 556.80	\$ 501.11	\$ 55.69
1311807	ETQ. 90008837 MESA BINARIA	\$ 556.80	\$ 501.11	\$ 55.69
1311808	ETQ. 90008789 MUEBLE DE GUARDADO BAJO	\$ 2,146.00	\$ 1,931.40	\$ 214.60
1311809	ETQ. 90008790 MUEBLE DE GUARDADO BAJO	\$ 2,146.00	\$ 1,931.40	\$ 214.60
1311810	ETQ. 90008838 MESA BINARIA	\$ 556.80	\$ 501.11	\$ 55.69
1311811	ETQ. 90008791 MUEBLE DE GUARDADO BAJO	\$ 2,146.00	\$ 1,931.40	\$ 214.60
1311812	ETQ. 90008839 MESA BINARIA	\$ 556.80	\$ 501.11	\$ 55.69
1311813	ETQ. 90008792 MUEBLE DE GUARDADO BAJO	\$ 2,146.00	\$ 1,931.40	\$ 214.60
1311814	ETQ. 90008840 MESA BINARIA	\$ 556.80	\$ 501.11	\$ 55.69
1311815	ETQ. 90008841 MESA BINARIA	\$ 556.80	\$ 501.11	\$ 55.69
1311816	ETQ. 90008793 MUEBLE DE GUARDADO BAJO	\$ 2,146.00	\$ 1,931.40	\$ 214.60
1311817	ETQ. 90008842 MESA BINARIA	\$ 556.80	\$ 501.11	\$ 55.69
1311818	ETQ. 90008794 MUEBLE DE GUARDADO BAJO	\$ 2,146.00	\$ 1,931.40	\$ 214.60
1311819	ETQ. 90008795 MUEBLE DE GUARDADO ALTO	\$ 2,436.00	\$ 2,192.40	\$ 243.60
1311820	ETQ. 90008843 MESA BINARIA	\$ 556.80	\$ 501.11	\$ 55.69
1311821	ETQ. 90008844 MESA BINARIA	\$ 556.80	\$ 501.11	\$ 55.69
1311822	ETQ. 90008796 MUEBLE DE GUARDADO ALTO	\$ 2,436.00	\$ 2,192.40	\$ 243.60
1311823	ETQ. 90008845 MESA BINARIA	\$ 556.80	\$ 501.11	\$ 55.69
1311824	ETQ. 90008846 MESA BINARIA	\$ 556.80	\$ 501.11	\$ 55.69
1311825	ETQ. 90008797 MUEBLE DE GUARDADO ALTO	\$ 2,436.00	\$ 2,192.40	\$ 243.60
1311826	ETQ. 90008847 MESA BINARIA	\$ 556.80	\$ 501.11	\$ 55.69
1311827	ETQ. 90008798 MUEBLE DE GUARDADO ALTO	\$ 2,436.00	\$ 2,192.40	\$ 243.60
1311828	ETQ. 90008848 MESA BINARIA	\$ 556.80	\$ 501.11	\$ 55.69
1311829	ETQ. 90008849 MESA BINARIA	\$ 556.80	\$ 501.11	\$ 55.69
1311830	ETQ. 90008799 ANAQUEL TIPO ESQUELETO	\$ 1,264.40	\$ 929.33	\$ 335.07
1311831	ETQ. 90008850 MESA BINARIA	\$ 556.80	\$ 501.11	\$ 55.69
1311832	ETQ. 90008800 ANAQUEL TIPO ESQUELETO	\$ 1,264.40	\$ 929.33	\$ 335.07
1311833	ETQ. 90008851 MESA BINARIA	\$ 556.80	\$ 501.11	\$ 55.69
1311834	ETQ. 90008852 MESA BINARIA	\$ 556.80	\$ 501.11	\$ 55.69
1311835	ETQ. 90008801 ANAQUEL TIPO ESQUELETO	\$ 1,264.40	\$ 929.33	\$ 335.07
1311836	ETQ. 90008853 MESA BINARIA	\$ 556.80	\$ 501.11	\$ 55.69
1311837	ETQ. 90008854 MESA BINARIA	\$ 556.80	\$ 501.11	\$ 55.69
1311838	ETQ. 90008855 MESA BINARIA	\$ 556.80	\$ 501.11	\$ 55.69
1311839	ETQ. 90008856 MESA BINARIA	\$ 556.80	\$ 501.11	\$ 55.69
1311840	ETQ. 90008857 MESA BINARIA	\$ 556.80	\$ 501.11	\$ 55.69
1311841	ETQ. 90008858 MESA BINARIA	\$ 556.80	\$ 501.11	\$ 55.69
1311842	ETQ. 90008859 MESA BINARIA	\$ 556.80	\$ 501.11	\$ 55.69
1311843	ETQ. 90008860 MESA BINARIA	\$ 556.80	\$ 501.11	\$ 55.69

Informe Financiero al Primer Trimestre 01 de enero al 31 de marzo 2024
Ente Público: Poder Ejecutivo del Estado de Zacatecas
Relación de Bienes en Comodato que componen el Patrimonio
(Pesos)

Código	Descripción del Bien	Valor Histórico	Depreciación Acumulada	Valor en libros
1311844	ETQ. 90008861 MESA BINARIA	\$ 556.80	\$ 501.11	\$ 55.69
1311845	ETQ. 90008862 MESA BINARIA	\$ 556.80	\$ 501.11	\$ 55.69
1311846	ETQ. 90007299 SWITCH ADMINISTRABLE	\$ 29,044.08	\$ 21,347.39	\$ 7,696.69
1311847	ETQ. 90008802 ANAQUEL TIPO ESQUELETO	\$ 1,508.00	\$ 1,108.38	\$ 399.62
1311848	ETQ. 90008803 ANAQUEL TIPO ESQUELETO	\$ 1,508.00	\$ 1,108.38	\$ 399.62
1311849	ETQ. 90008804 ANAQUEL TIPO ESQUELETO	\$ 1,508.00	\$ 1,108.38	\$ 399.62
1311850	ETQ. 90008805 ANAQUEL TIPO ESQUELETO	\$ 1,508.00	\$ 1,108.38	\$ 399.62
1311851	ETQ. 90008806 ANAQUEL TIPO ESQUELETO	\$ 1,508.00	\$ 1,108.38	\$ 399.62
1311852	ETQ. 90008807 MESA PARA MAESTRO	\$ 556.80	\$ 501.11	\$ 55.69
1311853	ETQ. 90008808 MESA PARA MAESTRO	\$ 556.80	\$ 501.11	\$ 55.69
1311854	ETQ. 90008809 MESA PARA MAESTRO	\$ 556.80	\$ 501.11	\$ 55.69
1311855	ETQ. 90008810 MESA PARA MAESTRO	\$ 556.80	\$ 501.11	\$ 55.69
1311856	ETQ. 90008811 MESA PARA MAESTRO	\$ 556.80	\$ 501.11	\$ 55.69
1311857	ETQ. 90008812 MESA PARA MAESTRO	\$ 556.80	\$ 501.11	\$ 55.69
1311858	ETQ. 90008813 MESA PARA MAESTRO	\$ 556.80	\$ 501.11	\$ 55.69
1311859	ETQ. 90008814 MESA PARA MAESTRO	\$ 556.80	\$ 501.11	\$ 55.69
1311860	ETQ. 90008815 MESA PARA MAESTRO	\$ 556.80	\$ 501.11	\$ 55.69
1311861	ETQ. 90008816 MESA PARA MAESTRO	\$ 556.80	\$ 501.11	\$ 55.69
1311862	ETQ. 90008817 MESA PARA MAESTRO	\$ 556.80	\$ 501.11	\$ 55.69
1311863	ETQ. 90008818 MESA PARA MAESTRO	\$ 556.80	\$ 501.11	\$ 55.69
1311864	ETQ. 90008819 MESA PARA MAESTRO	\$ 556.80	\$ 501.11	\$ 55.69
1311865	ETQ. 90008820 MESA PARA MAESTRO	\$ 556.80	\$ 501.11	\$ 55.69
1311866	ETQ. 90008821 MESA PARA MAESTRO	\$ 556.80	\$ 501.11	\$ 55.69
1311867	ETQ. 90008822 MESA PARA MAESTRO	\$ 556.80	\$ 501.11	\$ 55.69
1311868	ETQ. 90008823 MESA PARA MAESTRO	\$ 556.80	\$ 501.11	\$ 55.69
1311869	ETQ. 90008824 MESA PARA MAESTRO	\$ 556.80	\$ 501.11	\$ 55.69
1311870	ETQ. 90008825 MESA PARA MAESTRO	\$ 556.80	\$ 501.11	\$ 55.69
1311871	ETQ. 90008826 MESA PARA MAESTRO	\$ 556.80	\$ 501.11	\$ 55.69
1311872	ETQ. 90008827 MESA PARA MAESTRO	\$ 556.80	\$ 501.11	\$ 55.69
1311873	ETQ. 90008828 MESA PARA MAESTRO	\$ 556.80	\$ 501.11	\$ 55.69
1311874	ETQ. 90008829 MESA PARA MAESTRO	\$ 556.80	\$ 501.11	\$ 55.69
1311875	ETQ. 90008830 MESA PARA MAESTRO	\$ 556.80	\$ 501.11	\$ 55.69
1311876	ETQ. 90008831 MESA PARA MAESTRO	\$ 556.80	\$ 501.11	\$ 55.69
1311877	ETQ. 90008832 MESA PARA MAESTRO	\$ 556.80	\$ 501.11	\$ 55.69
1311878	ETQ. 90008863 TORRE MECANICA	\$ 513.00	\$ 377.05	\$ 135.95
1311879	ETQ. 90008864 PULIDORA PARA AUTO	\$ 1,625.00	\$ 1,194.37	\$ 430.63
1311880	ETQ. 90008865 PULIDORA PARA AUTO	\$ 1,625.00	\$ 1,194.37	\$ 430.63
1311881	ETQ. 90008866 CAMA PARA MECANICO	\$ 1,494.99	\$ 1,098.81	\$ 396.18
1311882	ETQ. 90008867 CARRO UTILITARIO PARA MECANICO	\$ 1,149.99	\$ 845.24	\$ 304.75
1311883	ETQ. 90008868 SILLA PLEGABLE	\$ 229.04	\$ 166.62	\$ 62.42
1311884	ETQ. 90008869 SILLA PLEGABLE	\$ 229.04	\$ 166.62	\$ 62.42

Informe Financiero al Primer Trimestre 01 de enero al 31 de marzo 2024
Ente Público: Poder Ejecutivo del Estado de Zacatecas
Relación de Bienes en Comodato que componen el Patrimonio
(Pesos)

Código	Descripción del Bien	Valor Histórico	Depreciación Acumulada	Valor en libros
1311885	ETQ. 90008870 SILLA PLEGABLE	\$ 229.04	\$ 166.62	\$ 62.42
1311886	ETQ. 90008871 SILLA PLEGABLE	\$ 229.04	\$ 166.62	\$ 62.42
1311887	ETQ. 90008872 SILLA PLEGABLE	\$ 229.04	\$ 166.62	\$ 62.42
1311888	ETQ. 90008873 SILLA PLEGABLE	\$ 229.04	\$ 166.62	\$ 62.42
1311889	ETQ. 90008874 SILLA PLEGABLE	\$ 229.04	\$ 166.62	\$ 62.42
1311890	ETQ. 90008875 SILLA PLEGABLE	\$ 229.04	\$ 166.62	\$ 62.42
1311891	ETQ. 90008876 SILLA PLEGABLE	\$ 229.04	\$ 166.62	\$ 62.42
1311892	ETQ. 90008877 SILLA PLEGABLE	\$ 229.04	\$ 166.62	\$ 62.42
1311893	ETQ. 90008878 SILLA PLEGABLE	\$ 229.04	\$ 166.62	\$ 62.42
1311894	ETQ. 90008879 SILLA PLEGABLE	\$ 229.04	\$ 166.62	\$ 62.42
1311895	ETQ. 90008880 SILLA PLEGABLE	\$ 229.04	\$ 166.62	\$ 62.42
1311896	ETQ. 90008881 SILLA PLEGABLE	\$ 229.04	\$ 166.62	\$ 62.42
1311897	ETQ. 90008882 SILLA PLEGABLE	\$ 229.04	\$ 166.62	\$ 62.42
1311898	ETQ. 90008883 SILLA PLEGABLE	\$ 229.04	\$ 166.62	\$ 62.42
1311899	ETQ. 90008884 SILLA PLEGABLE	\$ 229.04	\$ 166.62	\$ 62.42
1311900	ETQ. 90008885 SILLA PLEGABLE	\$ 229.04	\$ 166.62	\$ 62.42
1311901	ETQ. 90008886 SILLA PLEGABLE	\$ 229.04	\$ 166.62	\$ 62.42
1311902	ETQ. 90008887 SILLA PLEGABLE	\$ 229.04	\$ 166.62	\$ 62.42
1311903	ETQ. 90008888 SILLA PLEGABLE	\$ 229.04	\$ 166.62	\$ 62.42
1311904	ETQ. 90008889 SILLA PLEGABLE	\$ 229.04	\$ 166.62	\$ 62.42
1311905	ETQ. 90008890 SILLA PLEGABLE	\$ 229.04	\$ 166.62	\$ 62.42
1311906	ETQ. 90008891 SILLA PLEGABLE	\$ 229.04	\$ 166.62	\$ 62.42
1311907	ETQ. 90008892 SILLA PLEGABLE	\$ 229.04	\$ 166.62	\$ 62.42
1311908	ETQ. 90008893 SILLA PLEGABLE	\$ 229.04	\$ 166.62	\$ 62.42
1311909	ETQ. 90008894 SILLA PLEGABLE	\$ 229.04	\$ 166.62	\$ 62.42
1311910	ETQ. 90008895 SILLA PLEGABLE	\$ 229.04	\$ 166.62	\$ 62.42
1311911	ETQ. 90008896 SILLA PLEGABLE	\$ 229.04	\$ 166.62	\$ 62.42
1311912	ETQ. 90008897 SILLA PLEGABLE	\$ 229.04	\$ 166.62	\$ 62.42
1311913	ETQ. 90008898 SILLA PLEGABLE	\$ 229.04	\$ 166.62	\$ 62.42
1311914	ETQ. 90008899 SILLA PLEGABLE	\$ 229.04	\$ 166.62	\$ 62.42
1311915	ETQ. 90008900 SILLA PLEGABLE	\$ 229.04	\$ 166.62	\$ 62.42
1311916	ETQ. 90008901 SILLA PLEGABLE	\$ 229.04	\$ 166.62	\$ 62.42
1311917	ETQ. 90008902 SILLA PLEGABLE	\$ 229.04	\$ 166.62	\$ 62.42
1311918	ETQ. 90008903 SILLA PLEGABLE	\$ 229.04	\$ 166.62	\$ 62.42
1311919	ETQ. 90008904 SILLA PLEGABLE	\$ 229.04	\$ 166.62	\$ 62.42
1311920	ETQ. 90008905 SILLA PLEGABLE	\$ 229.04	\$ 166.62	\$ 62.42
1311921	ETQ. 90008906 SILLA PLEGABLE	\$ 229.04	\$ 166.62	\$ 62.42
1311922	ETQ. 90008907 SILLA PLEGABLE	\$ 229.04	\$ 166.62	\$ 62.42
1311923	ETQ. 90008908 SILLA PLEGABLE	\$ 229.04	\$ 166.62	\$ 62.42
1311924	ETQ. 90008909 SILLA PLEGABLE	\$ 229.04	\$ 166.62	\$ 62.42
1311925	ETQ. 90008910 SILLA PLEGABLE	\$ 229.04	\$ 166.62	\$ 62.42

Informe Financiero al Primer Trimestre 01 de enero al 31 de marzo 2024
Ente Público: Poder Ejecutivo del Estado de Zacatecas
Relación de Bienes en Comodato que componen el Patrimonio
(Pesos)

Código	Descripción del Bien	Valor Histórico	Depreciación Acumulada	Valor en libros
1311926	ETQ. 90008911 SILLA PLEGABLE	\$ 229.04	\$ 166.62	\$ 62.42
1311927	ETQ. 90008912 SILLA PLEGABLE	\$ 229.04	\$ 166.62	\$ 62.42
1311928	ETQ. 90008913 SILLA PLEGABLE	\$ 229.04	\$ 166.62	\$ 62.42
1311929	ETQ. 90008914 SILLA PLEGABLE	\$ 229.04	\$ 166.62	\$ 62.42
1311930	ETQ. 90008915 SILLA PLEGABLE	\$ 229.04	\$ 166.62	\$ 62.42
1311931	ETQ. 90008916 SILLA PLEGABLE	\$ 229.04	\$ 166.62	\$ 62.42
1311932	ETQ. 90008917 SILLA PLEGABLE	\$ 229.04	\$ 166.62	\$ 62.42
1311933	ETQ. 90008918 SILLA PLEGABLE	\$ 229.04	\$ 166.62	\$ 62.42
1311934	ETQ. 90008919 SILLA PLEGABLE	\$ 229.04	\$ 166.62	\$ 62.42
1311935	ETQ. 90008920 SILLA PLEGABLE	\$ 229.04	\$ 166.62	\$ 62.42
1311936	ETQ. 90008921 SILLA PLEGABLE	\$ 229.04	\$ 166.62	\$ 62.42
1311937	ETQ. 90009006 NO BREAK (UPS)	\$ 634.52	\$ 461.61	\$ 172.91
1311938	ETQ. 90009007 NO BREAK (UPS)	\$ 634.52	\$ 461.61	\$ 172.91
1311939	ETQ. 90009008 NO BREAK (UPS)	\$ 634.52	\$ 461.61	\$ 172.91
1311940	ETQ. 90009009 NO BREAK (UPS)	\$ 634.52	\$ 461.61	\$ 172.91
1311941	ETQ. 90008922 SILLA PLEGABLE	\$ 229.04	\$ 166.62	\$ 62.42
1311942	ETQ. 90009010 NO BREAK (UPS)	\$ 634.52	\$ 461.61	\$ 172.91
1311943	ETQ. 90008923 SILLA PLEGABLE	\$ 229.04	\$ 166.62	\$ 62.42
1311944	ETQ. 90008924 SILLA PLEGABLE	\$ 229.04	\$ 166.62	\$ 62.42
1311945	ETQ. 90008925 SILLA PLEGABLE	\$ 229.04	\$ 166.62	\$ 62.42
1311946	ETQ. 90009011 NO BREAK (UPS)	\$ 634.52	\$ 461.61	\$ 172.91
1311947	ETQ. 90008926 SILLA PLEGABLE	\$ 229.04	\$ 166.62	\$ 62.42
1311948	ETQ. 90009012 NO BREAK (UPS)	\$ 634.52	\$ 461.61	\$ 172.91
1311949	ETQ. 90008927 SILLA PLEGABLE	\$ 229.04	\$ 166.62	\$ 62.42
1311950	ETQ. 90009013 NO BREAK (UPS)	\$ 634.52	\$ 461.61	\$ 172.91
1311951	ETQ. 90008928 SILLA PLEGABLE	\$ 229.04	\$ 166.62	\$ 62.42
1311952	ETQ. 90009014 NO BREAK (UPS)	\$ 634.52	\$ 461.61	\$ 172.91
1311953	ETQ. 90008929 SILLA PLEGABLE	\$ 229.04	\$ 166.62	\$ 62.42
1311954	ETQ. 90009015 NO BREAK (UPS)	\$ 634.52	\$ 461.61	\$ 172.91
1311955	ETQ. 90008930 SILLA PLEGABLE	\$ 229.04	\$ 166.62	\$ 62.42
1311956	ETQ. 90009016 NO BREAK (UPS)	\$ 634.52	\$ 461.61	\$ 172.91
1311957	ETQ. 90008931 SILLA PLEGABLE	\$ 229.04	\$ 166.62	\$ 62.42
1311958	ETQ. 90009017 NO BREAK (UPS)	\$ 634.52	\$ 461.61	\$ 172.91
1311959	ETQ. 90008932 SILLA PLEGABLE	\$ 229.04	\$ 166.62	\$ 62.42
1311960	ETQ. 90009018 NO BREAK (UPS)	\$ 634.52	\$ 461.61	\$ 172.91
1311961	ETQ. 90008933 SILLA PLEGABLE	\$ 229.04	\$ 166.62	\$ 62.42
1311962	ETQ. 90009019 NO BREAK (UPS)	\$ 634.52	\$ 461.61	\$ 172.91
1311963	ETQ. 90009021 NO BREAK (UPS)	\$ 634.52	\$ 461.61	\$ 172.91
1311964	ETQ. 90009022 NO BREAK (UPS)	\$ 634.52	\$ 461.61	\$ 172.91
1311965	ETQ. 90009023 NO BREAK (UPS)	\$ 634.52	\$ 461.61	\$ 172.91
1311966	ETQ. 90009024 NO BREAK (UPS)	\$ 634.52	\$ 461.61	\$ 172.91

Informe Financiero al Primer Trimestre 01 de enero al 31 de marzo 2024
Ente Público: Poder Ejecutivo del Estado de Zacatecas
Relación de Bienes en Comodato que componen el Patrimonio
(Pesos)

Código	Descripción del Bien	Valor Histórico	Depreciación Acumulada	Valor en libros
1311967	ETQ. 90009025 NO BREAK (UPS)	\$ 634.52	\$ 461.61	\$ 172.91
1311968	ETQ. 90008934 SILLA PLEGABLE	\$ 229.04	\$ 166.62	\$ 62.42
1311969	ETQ. 90008935 SILLA PLEGABLE	\$ 229.04	\$ 166.62	\$ 62.42
1311970	ETQ. 90008936 SILLA PLEGABLE	\$ 229.04	\$ 166.62	\$ 62.42
1311971	ETQ. 90009020 NO BREAK (UPS)	\$ 634.52	\$ 461.61	\$ 172.91
1311972	ETQ. 90008937 SILLA PLEGABLE	\$ 229.04	\$ 166.62	\$ 62.42
1311973	ETQ. 90008938 SILLA PLEGABLE	\$ 229.04	\$ 166.62	\$ 62.42
1311974	ETQ. 90009026 NO BREAK (UPS)	\$ 634.52	\$ 461.61	\$ 172.91
1311975	ETQ. 90008939 SILLA PLEGABLE	\$ 229.04	\$ 166.62	\$ 62.42
1311976	ETQ. 90009027 NO BREAK (UPS)	\$ 634.52	\$ 461.61	\$ 172.91
1311977	ETQ. 90008940 SILLA PLEGABLE	\$ 229.04	\$ 166.62	\$ 62.42
1311978	ETQ. 90009028 NO BREAK (UPS)	\$ 634.52	\$ 461.61	\$ 172.91
1311979	ETQ. 90009029 NO BREAK (UPS)	\$ 634.52	\$ 461.61	\$ 172.91
1311980	ETQ. 90009030 NO BREAK (UPS)	\$ 634.52	\$ 461.61	\$ 172.91
1311981	ETQ. 90009031 NO BREAK (UPS)	\$ 634.52	\$ 461.61	\$ 172.91
1311982	ETQ. 90009032 NO BREAK (UPS)	\$ 634.52	\$ 461.61	\$ 172.91
1311983	ETQ. 90009033 NO BREAK (UPS)	\$ 634.52	\$ 461.61	\$ 172.91
1311984	ETQ. 90009034 NO BREAK (UPS)	\$ 634.52	\$ 461.61	\$ 172.91
1311985	ETQ. 90009035 NO BREAK (UPS)	\$ 634.52	\$ 461.61	\$ 172.91
1311986	ETQ. 90009036 NO BREAK (UPS)	\$ 634.52	\$ 461.61	\$ 172.91
1311987	ETQ. 90009037 NO BREAK (UPS)	\$ 634.52	\$ 461.61	\$ 172.91
1311988	ETQ. 90009038 NO BREAK (UPS)	\$ 634.52	\$ 461.61	\$ 172.91
1311989	ETQ. 90009039 NO BREAK (UPS)	\$ 634.52	\$ 461.61	\$ 172.91
1311990	ETQ. 90008941 SILLA PLEGABLE	\$ 229.04	\$ 166.62	\$ 62.42
1311991	ETQ. 90008942 SILLA PLEGABLE	\$ 229.04	\$ 166.62	\$ 62.42
1311992	ETQ. 90009040 NO BREAK (UPS)	\$ 634.52	\$ 461.61	\$ 172.91
1311993	ETQ. 90008943 SILLA PLEGABLE	\$ 229.04	\$ 166.62	\$ 62.42
1311994	ETQ. 90009041 NO BREAK (UPS)	\$ 634.52	\$ 461.61	\$ 172.91
1311995	ETQ. 90008944 SILLA PLEGABLE	\$ 229.04	\$ 166.62	\$ 62.42
1311996	ETQ. 90009042 NO BREAK (UPS)	\$ 634.52	\$ 461.61	\$ 172.91
1311997	ETQ. 90008945 SILLA PLEGABLE	\$ 229.04	\$ 166.62	\$ 62.42
1311998	ETQ. 90009043 NO BREAK (UPS)	\$ 634.52	\$ 461.61	\$ 172.91
1311999	ETQ. 90008946 SILLA PLEGABLE	\$ 229.04	\$ 166.62	\$ 62.42
1312000	ETQ. 90009044 NO BREAK (UPS)	\$ 634.52	\$ 461.61	\$ 172.91
1312001	ETQ. 90009045 NO BREAK (UPS)	\$ 634.52	\$ 461.61	\$ 172.91
1312002	ETQ. 90008947 SILLA PLEGABLE	\$ 229.04	\$ 166.62	\$ 62.42
1312003	ETQ. 90008948 SILLA PLEGABLE	\$ 229.04	\$ 166.62	\$ 62.42
1312004	ETQ. 90008949 SILLA PLEGABLE	\$ 229.04	\$ 166.62	\$ 62.42
1312005	ETQ. 90009046 NO BREAK (UPS)	\$ 634.52	\$ 461.61	\$ 172.91
1312006	ETQ. 90008950 SILLA PLEGABLE	\$ 229.04	\$ 166.62	\$ 62.42
1312007	ETQ. 90009047 NO BREAK (UPS)	\$ 634.52	\$ 461.61	\$ 172.91

Informe Financiero al Primer Trimestre 01 de enero al 31 de marzo 2024
Ente Público: Poder Ejecutivo del Estado de Zacatecas
Relación de Bienes en Comodato que componen el Patrimonio
(Pesos)

Código	Descripción del Bien	Valor Histórico	Depreciación Acumulada	Valor en libros
1312008	ETQ. 90009048 NO BREAK (UPS)	\$ 634.52	\$ 461.61	\$ 172.91
1312009	ETQ. 90009049 NO BREAK (UPS)	\$ 634.52	\$ 461.61	\$ 172.91
1312010	ETQ. 90009050 NO BREAK (UPS)	\$ 634.52	\$ 461.61	\$ 172.91
1312011	ETQ. 90009051 NO BREAK (UPS)	\$ 634.52	\$ 461.61	\$ 172.91
1312012	ETQ. 90008951 SILLA PLEGABLE	\$ 229.04	\$ 166.62	\$ 62.42
1312013	ETQ. 90009052 NO BREAK (UPS)	\$ 634.90	\$ 461.88	\$ 173.02
1312014	ETQ. 90008952 SILLA PLEGABLE	\$ 229.04	\$ 166.62	\$ 62.42
1312015	ETQ. 90009053 NO BREAK (UPS)	\$ 634.52	\$ 461.61	\$ 172.91
1312016	ETQ. 90008953 SILLA PLEGABLE	\$ 229.04	\$ 166.62	\$ 62.42
1312017	ETQ. 90009054 NO BREAK (UPS)	\$ 634.52	\$ 461.61	\$ 172.91
1312018	ETQ. 90008954 SILLA PLEGABLE	\$ 229.04	\$ 166.62	\$ 62.42
1312019	ETQ. 90009055 NO BREAK (UPS)	\$ 634.52	\$ 461.61	\$ 172.91
1312020	ETQ. 90008955 SILLA PLEGABLE	\$ 229.04	\$ 166.62	\$ 62.42
1312021	ETQ. 90008956 SILLA PLEGABLE	\$ 229.04	\$ 166.62	\$ 62.42
1312022	ETQ. 90008957 SILLA PLEGABLE	\$ 229.04	\$ 166.62	\$ 62.42
1312023	ETQ. 90008958 SILLA PLEGABLE	\$ 229.04	\$ 166.62	\$ 62.42
1312024	ETQ. 90008959 SILLA PLEGABLE	\$ 229.04	\$ 166.62	\$ 62.42
1312025	ETQ. 90008960 SILLA PLEGABLE	\$ 229.04	\$ 166.62	\$ 62.42
1312026	ETQ. 90008961 SILLA PLEGABLE	\$ 229.04	\$ 166.62	\$ 62.42
1312027	ETQ. 90008962 SILLA PLEGABLE	\$ 229.04	\$ 166.62	\$ 62.42
1312028	ETQ. 90008963 SILLA PLEGABLE	\$ 229.04	\$ 166.62	\$ 62.42
1312029	ETQ. 90008964 SILLA PLEGABLE	\$ 229.04	\$ 166.62	\$ 62.42
1312030	ETQ. 90008965 SILLA PLEGABLE	\$ 229.04	\$ 166.62	\$ 62.42
1312031	ETQ. 90008966 SILLA PLEGABLE	\$ 229.04	\$ 166.62	\$ 62.42
1312032	ETQ. 90008967 SILLA PLEGABLE	\$ 229.04	\$ 166.62	\$ 62.42
1312033	ETQ. 90009056 NO BREAK (UPS)	\$ 634.52	\$ 461.61	\$ 172.91
1312034	ETQ. 90009057 NO BREAK (UPS)	\$ 634.52	\$ 461.61	\$ 172.91
1312035	ETQ. 90009058 NO BREAK (UPS)	\$ 634.52	\$ 461.61	\$ 172.91
1312036	ETQ. 90009059 NO BREAK (UPS)	\$ 634.52	\$ 461.61	\$ 172.91
1312037	ETQ. 90009060 NO BREAK (UPS)	\$ 634.52	\$ 461.61	\$ 172.91
1312038	ETQ. 90009061 NO BREAK (UPS)	\$ 634.52	\$ 461.61	\$ 172.91
1312039	ETQ. 90009062 NO BREAK (UPS)	\$ 634.52	\$ 461.61	\$ 172.91
1312040	ETQ. 90009063 NO BREAK (UPS)	\$ 634.52	\$ 461.61	\$ 172.91
1312041	ETQ. 90009064 NO BREAK (UPS)	\$ 634.52	\$ 461.61	\$ 172.91
1312042	ETQ. 90008968 FOTOCOPIADORA MULTIFUNCIONAL	\$ 2,991.64	\$ 2,176.41	\$ 815.23
1312043	ETQ. 90009065 NO BREAK (UPS)	\$ 634.52	\$ 461.61	\$ 172.91
1312044	ETQ. 90008969 FOTOCOPIADORA MULTIFUNCIONAL	\$ 2,991.64	\$ 2,176.41	\$ 815.23
1312045	ETQ. 90008970 FOTOCOPIADORA MULTIFUNCIONAL	\$ 2,991.64	\$ 2,176.41	\$ 815.23
1312046	ETQ. 90008971 FOTOCOPIADORA MULTIFUNCIONAL	\$ 2,991.64	\$ 2,176.41	\$ 815.23
1312047	ETQ. 90008972 EQUIPO DE SONIDO	\$ 8,094.48	\$ 7,285.03	\$ 809.45
1312048	ETQ. 90008973 EQUIPO DE SONIDO	\$ 8,094.48	\$ 7,285.03	\$ 809.45

Informe Financiero al Primer Trimestre 01 de enero al 31 de marzo 2024
Ente Público: Poder Ejecutivo del Estado de Zacatecas
Relación de Bienes en Comodato que componen el Patrimonio
(Pesos)

Código	Descripción del Bien	Valor Histórico	Depreciación Acumulada	Valor en libros
1312049	ETQ. 90008974 EQUIPO DE SONIDO	\$ 8,094.48	\$ 7,285.03	\$ 809.45
1312050	ETQ. 90009066 NO BREAK (UPS)	\$ 634.52	\$ 461.61	\$ 172.91
1312051	ETQ. 90009067 NO BREAK (UPS)	\$ 634.52	\$ 461.61	\$ 172.91
1312052	ETQ. 90009068 NO BREAK (UPS)	\$ 634.52	\$ 461.61	\$ 172.91
1312053	ETQ. 90009069 NO BREAK (UPS)	\$ 634.52	\$ 461.61	\$ 172.91
1312054	ETQ. 90009070 NO BREAK (UPS)	\$ 634.52	\$ 461.61	\$ 172.91
1312055	ETQ. 90009071 NO BREAK (UPS)	\$ 634.52	\$ 461.61	\$ 172.91
1312056	ETQ. 90009072 NO BREAK (UPS)	\$ 634.52	\$ 461.61	\$ 172.91
1312057	ETQ. 90009073 NO BREAK (UPS)	\$ 634.52	\$ 461.61	\$ 172.91
1312058	ETQ. 90009074 NO BREAK (UPS)	\$ 634.52	\$ 461.61	\$ 172.91
1312059	ETQ. 90009075 NO BREAK (UPS)	\$ 634.52	\$ 461.61	\$ 172.91
1312060	ETQ. 90009076 NO BREAK (UPS)	\$ 634.52	\$ 461.61	\$ 172.91
1312061	ETQ. 90009077 NO BREAK (UPS)	\$ 634.52	\$ 461.61	\$ 172.91
1312062	ETQ. 90009078 NO BREAK (UPS)	\$ 634.52	\$ 461.61	\$ 172.91
1312063	ETQ. 90009079 NO BREAK (UPS)	\$ 634.52	\$ 461.61	\$ 172.91
1312064	ETQ. 90009080 NO BREAK (UPS)	\$ 634.52	\$ 461.61	\$ 172.91
1312065	ETQ. 90009081 NO BREAK (UPS)	\$ 634.52	\$ 461.61	\$ 172.91
1312066	ETQ. 90009082 NO BREAK (UPS)	\$ 634.52	\$ 461.61	\$ 172.91
1312067	ETQ. 90009083 NO BREAK (UPS)	\$ 634.52	\$ 461.61	\$ 172.91
1312068	ETQ. 90009084 NO BREAK (UPS)	\$ 634.52	\$ 461.61	\$ 172.91
1312069	ETQ. 90009085 NO BREAK (UPS)	\$ 634.52	\$ 461.61	\$ 172.91
1312070	ETQ. 90009086 NO BREAK (UPS)	\$ 634.52	\$ 461.61	\$ 172.91
1312071	ETQ. 90009087 NO BREAK (UPS)	\$ 634.52	\$ 461.61	\$ 172.91
1312072	ETQ. 90009088 NO BREAK (UPS)	\$ 634.52	\$ 461.61	\$ 172.91
1312073	ETQ. 90009089 NO BREAK (UPS)	\$ 634.52	\$ 461.61	\$ 172.91
1312074	ETQ. 90009090 NO BREAK (UPS)	\$ 634.52	\$ 461.61	\$ 172.91
1312075	ETQ. 90009091 NO BREAK (UPS)	\$ 634.52	\$ 461.61	\$ 172.91
1312076	ETQ. 90009092 NO BREAK (UPS)	\$ 634.52	\$ 461.61	\$ 172.91
1312077	ETQ. 90008975 COPIADORA	\$ 1,633.28	\$ 1,188.21	\$ 445.07
1312078	ETQ. 90008976 COPIADORA	\$ 1,633.28	\$ 1,188.21	\$ 445.07
1312079	ETQ. 90008977 COPIADORA	\$ 1,633.28	\$ 1,188.21	\$ 445.07
1312080	ETQ. 90008978 COPIADORA	\$ 1,633.28	\$ 1,188.21	\$ 445.07
1312081	ETQ. 90008979 COPIADORA	\$ 1,633.28	\$ 1,188.21	\$ 445.07
1312082	ETQ. 90008980 COPIADORA	\$ 1,633.28	\$ 1,188.21	\$ 445.07
1312083	ETQ. 90008981 COPIADORA	\$ 1,633.28	\$ 1,188.21	\$ 445.07
1312084	ETQ. 90008982 COPIADORA	\$ 1,633.28	\$ 1,188.21	\$ 445.07
1312085	ETQ. 90008983 COPIADORA	\$ 1,633.28	\$ 1,188.21	\$ 445.07
1312086	ETQ. 90008984 COPIADORA	\$ 1,633.28	\$ 1,188.21	\$ 445.07
1312087	ETQ. 90008985 COPIADORA	\$ 1,633.28	\$ 1,188.21	\$ 445.07
1312088	ETQ. 90008986 COPIADORA	\$ 1,633.28	\$ 1,188.21	\$ 445.07
1312089	ETQ. 90008987 COPIADORA	\$ 1,633.28	\$ 1,188.21	\$ 445.07

Informe Financiero al Primer Trimestre 01 de enero al 31 de marzo 2024
Ente Público: Poder Ejecutivo del Estado de Zacatecas
Relación de Bienes en Comodato que componen el Patrimonio
(Pesos)

Código	Descripción del Bien	Valor Histórico	Depreciación Acumulada	Valor en libros
1312090	ETQ. 90008988 COPIADORA	\$ 1,633.28	\$ 1,188.21	\$ 445.07
1312091	ETQ. 90008989 COPIADORA	\$ 1,633.28	\$ 1,188.21	\$ 445.07
1312092	ETQ. 90008990 COPIADORA	\$ 1,633.28	\$ 1,188.21	\$ 445.07
1312093	ETQ. 90008991 COPIADORA	\$ 1,633.28	\$ 1,188.21	\$ 445.07
1312094	ETQ. 90008992 COPIADORA	\$ 1,633.28	\$ 1,188.21	\$ 445.07
1312095	ETQ. 90008993 COPIADORA	\$ 1,633.28	\$ 1,188.21	\$ 445.07
1312096	ETQ. 90008994 COPIADORA	\$ 1,633.28	\$ 1,188.21	\$ 445.07
1312097	ETQ. 90008995 COPIADORA	\$ 1,633.28	\$ 1,188.21	\$ 445.07
1312098	ETQ. 90008996 COPIADORA	\$ 1,633.28	\$ 1,188.21	\$ 445.07
1312099	ETQ. 90008997 LAP-TOP	\$ 10,868.04	\$ 9,781.23	\$ 1,086.81
1312100	ETQ. 90008998 LAP-TOP	\$ 10,868.04	\$ 9,781.23	\$ 1,086.81
1312101	ETQ. 90008999 LAP-TOP	\$ 10,868.04	\$ 9,781.23	\$ 1,086.81
1312102	ETQ. 90009000 LAP-TOP	\$ 10,868.04	\$ 9,781.23	\$ 1,086.81
1312103	ETQ. 90009001 LAP-TOP	\$ 10,868.04	\$ 9,781.23	\$ 1,086.81
1312104	ETQ. 90009002 LAP-TOP	\$ 10,868.04	\$ 9,781.23	\$ 1,086.81
1312105	ETQ. 90009003 LAP-TOP	\$ 10,868.04	\$ 9,781.23	\$ 1,086.81
1312106	ETQ. 90009004 LAP-TOP	\$ 10,868.04	\$ 9,781.23	\$ 1,086.81
1312107	ETQ. 90009005 LAP-TOP	\$ 10,868.04	\$ 9,781.23	\$ 1,086.81
1312108	ETQ. 90009093 ROUTER INALAMBRICO	\$ 976.53	\$ 710.42	\$ 266.11
1312109	ETQ. 90009094 ROUTER INALAMBRICO	\$ 976.53	\$ 710.42	\$ 266.11
1312110	ETQ. 90009095 ROUTER INALAMBRICO	\$ 976.53	\$ 710.42	\$ 266.11
1312111	ETQ. 90009096 ROUTER INALAMBRICO	\$ 976.53	\$ 710.42	\$ 266.11
1312112	ETQ. 90009097 ROUTER INALAMBRICO	\$ 976.12	\$ 710.12	\$ 266.00
1312113	ETQ. 90009098 ROUTER INALAMBRICO	\$ 976.53	\$ 710.42	\$ 266.11
1312114	ETQ. 90009099 ROUTER INALAMBRICO	\$ 976.53	\$ 710.42	\$ 266.11
1312115	ETQ. 90009100 ROUTER INALAMBRICO	\$ 976.53	\$ 710.42	\$ 266.11
1312116	ETQ. 90009101 ROUTER INALAMBRICO	\$ 976.53	\$ 710.42	\$ 266.11
1312117	ETQ. 90009102 ROUTER INALAMBRICO	\$ 976.53	\$ 710.42	\$ 266.11
1312118	ETQ. 90009103 ROUTER INALAMBRICO	\$ 976.53	\$ 710.42	\$ 266.11
1312119	ETQ. 90009104 TUBA	\$ 44,774.84	\$ -	\$ 44,774.84
1312120	ETQ. 90009105 CAMARA FOTOGRAFICA	\$ 11,492.12	\$ 10,342.90	\$ 1,149.22
1312121	ETQ. 90009106 COPIADORA	\$ 1,633.28	\$ 1,188.21	\$ 445.07
1312122	ETQ. 90009107 COPIADORA	\$ 1,633.28	\$ 1,188.21	\$ 445.07
1312123	ETQ. 90009108 COPIADORA	\$ 1,633.28	\$ 1,188.21	\$ 445.07
1312124	ETQ. 90009109 COPIADORA	\$ 1,633.28	\$ 1,188.21	\$ 445.07
1312125	ETQ. 90008640 MODULO EJECUTIVO	\$ 6,629.40	\$ 4,872.60	\$ 1,756.80
1312126	ETQ. 90008641 MODULO EJECUTIVO	\$ 6,629.40	\$ 4,872.60	\$ 1,756.80
1312127	ETQ. 90009247 MODULO EJECUTIVO	\$ 6,629.40	\$ 4,872.60	\$ 1,756.80
1312128	ETQ. 90009248 MODULO EJECUTIVO	\$ 6,629.40	\$ 4,872.60	\$ 1,756.80
1312129	ETQ. 90009249 MESA PLEGABLE	\$ 1,620.52	\$ 1,191.08	\$ 429.44
1312130	ETQ. 90009250 MESA PLEGABLE	\$ 1,620.52	\$ 1,191.08	\$ 429.44

Informe Financiero al Primer Trimestre 01 de enero al 31 de marzo 2024
Ente Público: Poder Ejecutivo del Estado de Zacatecas
Relación de Bienes en Comodato que componen el Patrimonio
(Pesos)

Código	Descripción del Bien	Valor Histórico	Depreciación Acumulada	Valor en libros
1312131	ETQ. 90009251 MESA PLEGABLE	\$ 1,620.52	\$ 1,191.08	\$ 429.44
1312132	ETQ. 90009252 MESA PLEGABLE	\$ 1,620.52	\$ 1,191.08	\$ 429.44
1312133	ETQ. 90009253 MESA PLEGABLE	\$ 1,620.52	\$ 1,191.08	\$ 429.44
1312134	ETQ. 90009254 MESA PLEGABLE	\$ 1,620.52	\$ 1,191.08	\$ 429.44
1312135	ETQ. 90009255 MESA PLEGABLE	\$ 1,620.52	\$ 1,191.08	\$ 429.44
1312136	ETQ. 90009256 MESA PLEGABLE	\$ 1,620.52	\$ 1,191.08	\$ 429.44
1312137	ETQ. 90009257 MESA PLEGABLE	\$ 1,620.52	\$ 1,191.08	\$ 429.44
1312138	ETQ. 90009258 MESA PLEGABLE	\$ 1,620.52	\$ 1,191.08	\$ 429.44
1312139	ETQ. 90009259 MESA PLEGABLE	\$ 1,620.52	\$ 1,191.08	\$ 429.44
1312140	ETQ. 90009260 MESA PLEGABLE	\$ 1,620.52	\$ 1,191.08	\$ 429.44
1312141	ETQ. 90009261 MESA PLEGABLE	\$ 1,620.52	\$ 1,191.08	\$ 429.44
1312142	ETQ. 90009262 MESA PLEGABLE	\$ 1,620.52	\$ 1,191.08	\$ 429.44
1312143	ETQ. 90009263 MESA PLEGABLE	\$ 1,620.52	\$ 1,191.08	\$ 429.44
1312144	ETQ. 90009264 MESA PLEGABLE	\$ 1,620.52	\$ 1,191.08	\$ 429.44
1312145	ETQ. 90009265 MESA PLEGABLE	\$ 1,620.52	\$ 1,191.08	\$ 429.44
1312146	ETQ. 90009266 MESA PLEGABLE	\$ 1,620.52	\$ 1,191.08	\$ 429.44
1312147	ETQ. 90009267 MESA PLEGABLE	\$ 1,620.52	\$ 1,191.08	\$ 429.44
1312148	ETQ. 90009268 MESA PLEGABLE	\$ 1,620.52	\$ 1,191.08	\$ 429.44
1312149	ETQ. 90008632 PARRILLA DE GAS 4 QUEMADORES	\$ 3,285.12	\$ 2,414.56	\$ 870.56
1312150	ETQ. 90009269 MESA PARA COMPUTADORA	\$ 910.60	\$ 662.46	\$ 248.14
1312151	ETQ. 90009270 MESA PARA COMPUTADORA	\$ 910.60	\$ 662.46	\$ 248.14
1312152	ETQ. 90009271 MESA PARA COMPUTADORA	\$ 910.60	\$ 662.46	\$ 248.14
1312153	ETQ. 90009272 MESA PARA COMPUTADORA	\$ 910.60	\$ 662.46	\$ 248.14
1312154	ETQ. 90008684 IMPRESORA MULTIFUNCIONAL	\$ 7,408.92	\$ 6,668.02	\$ 740.90
1312155	ETQ. 90009315 MESA PARA COMPUTADORA	\$ 910.60	\$ 662.46	\$ 248.14
1312156	ETQ. 90009316 MESA PARA COMPUTADORA	\$ 910.60	\$ 662.46	\$ 248.14
1312157	ETQ. 90009317 MESA PARA COMPUTADORA	\$ 910.60	\$ 662.46	\$ 248.14
1312158	ETQ. 90009318 MESA PARA COMPUTADORA	\$ 910.60	\$ 662.46	\$ 248.14
1312159	ETQ. 90009319 MESA PARA COMPUTADORA	\$ 910.60	\$ 662.46	\$ 248.14
1312160	ETQ. 90009320 MESA PARA COMPUTADORA	\$ 910.60	\$ 662.46	\$ 248.14
1312161	ETQ. 90009321 MESA PARA COMPUTADORA	\$ 910.60	\$ 662.46	\$ 248.14
1312162	ETQ. 90009322 MESA PARA COMPUTADORA	\$ 910.60	\$ 662.46	\$ 248.14
1312163	ETQ. 90009323 MESA PARA COMPUTADORA	\$ 910.60	\$ 662.46	\$ 248.14
1312164	ETQ. 90009324 MESA PARA COMPUTADORA	\$ 910.60	\$ 662.46	\$ 248.14
1312165	ETQ. 90009325 MESA PARA COMPUTADORA	\$ 910.60	\$ 662.46	\$ 248.14
1312166	ETQ. 90009326 MESA PARA COMPUTADORA	\$ 910.60	\$ 662.46	\$ 248.14
1312167	ETQ. 90009327 MESA PARA COMPUTADORA	\$ 910.60	\$ 662.46	\$ 248.14
1312168	ETQ. 90009328 MESA PARA COMPUTADORA	\$ 910.60	\$ 662.46	\$ 248.14
1312169	ETQ. 90009329 MESA PARA COMPUTADORA	\$ 910.60	\$ 662.46	\$ 248.14
1312170	ETQ. 90009330 MESA PARA COMPUTADORA	\$ 910.60	\$ 662.46	\$ 248.14
1312171	ETQ. 90009331 MESA PARA COMPUTADORA	\$ 910.60	\$ 662.46	\$ 248.14

Informe Financiero al Primer Trimestre 01 de enero al 31 de marzo 2024
Ente Público: Poder Ejecutivo del Estado de Zacatecas
Relación de Bienes en Comodato que componen el Patrimonio
(Pesos)

Código	Descripción del Bien	Valor Histórico	Depreciación Acumulada	Valor en libros
1312172	ETQ. 90009332 MESA PARA COMPUTADORA	\$ 910.60	\$ 662.46	\$ 248.14
1312173	ETQ. 90009333 MESA PARA COMPUTADORA	\$ 910.60	\$ 662.46	\$ 248.14
1312174	ETQ. 90009334 MESA PARA COMPUTADORA	\$ 910.60	\$ 662.46	\$ 248.14
1312175	ETQ. 90009335 MESA PARA COMPUTADORA	\$ 910.60	\$ 662.46	\$ 248.14
1312176	ETQ. 90009336 MESA PARA COMPUTADORA	\$ 910.60	\$ 662.46	\$ 248.14
1312177	ETQ. 90009337 MESA PARA COMPUTADORA	\$ 910.60	\$ 662.46	\$ 248.14
1312178	ETQ. 90009338 MESA PARA COMPUTADORA	\$ 910.60	\$ 662.46	\$ 248.14
1312179	ETQ. 90009339 MESA PARA COMPUTADORA	\$ 910.60	\$ 662.46	\$ 248.14
1312180	ETQ. 90009340 MESA PARA COMPUTADORA	\$ 910.60	\$ 662.46	\$ 248.14
1312181	ETQ. 90009341 MESA PARA COMPUTADORA	\$ 910.60	\$ 662.46	\$ 248.14
1312182	ETQ. 90009342 MESA PARA COMPUTADORA	\$ 910.60	\$ 662.46	\$ 248.14
1312183	ETQ. 90009343 MESA PARA COMPUTADORA	\$ 910.60	\$ 662.46	\$ 248.14
1312184	ETQ. 90009344 MESA PARA COMPUTADORA	\$ 910.60	\$ 662.46	\$ 248.14
1312185	ETQ. 90009345 MESA PARA COMPUTADORA	\$ 910.60	\$ 662.46	\$ 248.14
1312186	ETQ. 90009346 MESA PARA COMPUTADORA	\$ 910.60	\$ 662.46	\$ 248.14
1312187	ETQ. 90009347 MESA PARA COMPUTADORA	\$ 910.60	\$ 662.46	\$ 248.14
1312188	ETQ. 90009348 MESA PARA COMPUTADORA	\$ 910.60	\$ 662.46	\$ 248.14
1312189	ETQ. 90009349 MESA PARA COMPUTADORA	\$ 910.60	\$ 662.46	\$ 248.14
1312190	ETQ. 90009350 MESA PARA COMPUTADORA	\$ 910.60	\$ 662.46	\$ 248.14
1312191	ETQ. 90009351 MESA PARA COMPUTADORA	\$ 910.60	\$ 662.46	\$ 248.14
1312192	ETQ. 90009352 MESA PARA COMPUTADORA	\$ 910.60	\$ 662.46	\$ 248.14
1312193	ETQ. 90009353 MESA PARA COMPUTADORA	\$ 910.60	\$ 662.46	\$ 248.14
1312194	ETQ. 90009354 MESA PARA COMPUTADORA	\$ 910.60	\$ 662.46	\$ 248.14
1312195	ETQ. 90009273 MESA PARA COMPUTADORA	\$ 910.60	\$ 662.46	\$ 248.14
1312196	ETQ. 90009274 MESA PARA COMPUTADORA	\$ 910.60	\$ 662.46	\$ 248.14
1312197	ETQ. 90009275 MESA PARA COMPUTADORA	\$ 910.60	\$ 662.46	\$ 248.14
1312198	ETQ. 90009355 MESA PARA COMPUTADORA	\$ 910.60	\$ 662.46	\$ 248.14
1312199	ETQ. 90009356 MESA PARA COMPUTADORA	\$ 910.60	\$ 662.46	\$ 248.14
1312200	ETQ. 90009276 MESA PARA COMPUTADORA	\$ 910.60	\$ 662.46	\$ 248.14
1312201	ETQ. 90009357 MESA PARA COMPUTADORA	\$ 910.60	\$ 662.46	\$ 248.14
1312202	ETQ. 90009277 MESA PARA COMPUTADORA	\$ 910.60	\$ 662.46	\$ 248.14
1312203	ETQ. 90009358 MESA PARA COMPUTADORA	\$ 910.60	\$ 662.46	\$ 248.14
1312204	ETQ. 90009278 MESA PARA COMPUTADORA	\$ 910.60	\$ 662.46	\$ 248.14
1312205	ETQ. 90009359 MESA PARA COMPUTADORA	\$ 910.60	\$ 662.46	\$ 248.14
1312206	ETQ. 90009360 MESA PARA COMPUTADORA	\$ 910.60	\$ 662.46	\$ 248.14
1312207	ETQ. 90009279 MESA PARA COMPUTADORA	\$ 910.60	\$ 662.46	\$ 248.14
1312208	ETQ. 90009361 MESA PARA COMPUTADORA	\$ 910.60	\$ 662.46	\$ 248.14
1312209	ETQ. 90009280 MESA PARA COMPUTADORA	\$ 910.60	\$ 662.46	\$ 248.14
1312210	ETQ. 90009362 MESA PARA COMPUTADORA	\$ 910.60	\$ 662.46	\$ 248.14
1312211	ETQ. 90009281 MESA PARA COMPUTADORA	\$ 910.60	\$ 662.46	\$ 248.14
1312212	ETQ. 90009282 MESA PARA COMPUTADORA	\$ 910.60	\$ 662.46	\$ 248.14

Informe Financiero al Primer Trimestre 01 de enero al 31 de marzo 2024
Ente Público: Poder Ejecutivo del Estado de Zacatecas
Relación de Bienes en Comodato que componen el Patrimonio
(Pesos)

Código	Descripción del Bien	Valor Histórico	Depreciación Acumulada	Valor en libros
1312213	ETQ. 90009363 MESA PARA COMPUTADORA	\$ 910.60	\$ 662.46	\$ 248.14
1312214	ETQ. 90009283 MESA PARA COMPUTADORA	\$ 910.60	\$ 662.46	\$ 248.14
1312215	ETQ. 90009364 MESA PARA COMPUTADORA	\$ 910.60	\$ 662.46	\$ 248.14
1312216	ETQ. 90009365 MESA PARA COMPUTADORA	\$ 910.60	\$ 662.46	\$ 248.14
1312217	ETQ. 90009284 MESA PARA COMPUTADORA	\$ 910.60	\$ 662.46	\$ 248.14
1312218	ETQ. 90009285 MESA PARA COMPUTADORA	\$ 910.60	\$ 662.46	\$ 248.14
1312219	ETQ. 90009286 MESA PARA COMPUTADORA	\$ 910.60	\$ 662.46	\$ 248.14
1312220	ETQ. 90009287 MESA PARA COMPUTADORA	\$ 910.60	\$ 662.46	\$ 248.14
1312221	ETQ. 90009288 MESA PARA COMPUTADORA	\$ 910.60	\$ 662.46	\$ 248.14
1312222	ETQ. 90009289 MESA PARA COMPUTADORA	\$ 910.60	\$ 662.46	\$ 248.14
1312223	ETQ. 90009290 MESA PARA COMPUTADORA	\$ 910.60	\$ 662.46	\$ 248.14
1312224	ETQ. 90009291 MESA PARA COMPUTADORA	\$ 910.60	\$ 662.46	\$ 248.14
1312225	ETQ. 90009292 MESA PARA COMPUTADORA	\$ 910.60	\$ 662.46	\$ 248.14
1312226	ETQ. 90009293 MESA PARA COMPUTADORA	\$ 910.60	\$ 662.46	\$ 248.14
1312227	ETQ. 90009294 MESA PARA COMPUTADORA	\$ 910.60	\$ 662.46	\$ 248.14
1312228	ETQ. 90009295 MESA PARA COMPUTADORA	\$ 910.60	\$ 662.46	\$ 248.14
1312229	ETQ. 90009296 MESA PARA COMPUTADORA	\$ 910.60	\$ 662.46	\$ 248.14
1312230	ETQ. 90009297 MESA PARA COMPUTADORA	\$ 910.60	\$ 662.46	\$ 248.14
1312231	ETQ. 90009298 MESA PARA COMPUTADORA	\$ 910.60	\$ 662.46	\$ 248.14
1312232	ETQ. 90009299 MESA PARA COMPUTADORA	\$ 910.60	\$ 662.46	\$ 248.14
1312233	ETQ. 90009300 MESA PARA COMPUTADORA	\$ 910.60	\$ 662.46	\$ 248.14
1312234	ETQ. 90009301 MESA PARA COMPUTADORA	\$ 910.60	\$ 662.46	\$ 248.14
1312235	ETQ. 90009302 MESA PARA COMPUTADORA	\$ 910.60	\$ 662.46	\$ 248.14
1312236	ETQ. 90009303 MESA PARA COMPUTADORA	\$ 910.60	\$ 662.46	\$ 248.14
1312237	ETQ. 90009304 MESA PARA COMPUTADORA	\$ 910.60	\$ 662.46	\$ 248.14
1312238	ETQ. 90009305 MESA PARA COMPUTADORA	\$ 910.60	\$ 662.46	\$ 248.14
1312239	ETQ. 90009306 MESA PARA COMPUTADORA	\$ 910.60	\$ 662.46	\$ 248.14
1312240	ETQ. 90009307 MESA PARA COMPUTADORA	\$ 910.60	\$ 662.46	\$ 248.14
1312241	ETQ. 90009308 MESA PARA COMPUTADORA	\$ 910.60	\$ 662.46	\$ 248.14
1312242	ETQ. 90009309 MESA PARA COMPUTADORA	\$ 910.60	\$ 662.46	\$ 248.14
1312243	ETQ. 90009310 MESA PARA COMPUTADORA	\$ 910.60	\$ 662.46	\$ 248.14
1312244	ETQ. 90009311 MESA PARA COMPUTADORA	\$ 910.60	\$ 662.46	\$ 248.14
1312245	ETQ. 90009312 MESA PARA COMPUTADORA	\$ 910.60	\$ 662.46	\$ 248.14
1312246	ETQ. 90009313 MESA PARA COMPUTADORA	\$ 910.60	\$ 662.46	\$ 248.14
1312247	ETQ. 90009314 MESA PARA COMPUTADORA	\$ 910.60	\$ 662.46	\$ 248.14
1312248	ETQ. 90009366 ALL IN ONE PC (MONITOR Y CPU INTEGRA	\$ 7,876.40	\$ 7,088.75	\$ 787.65
1312249	ETQ. 90009367 ALL IN ONE PC (MONITOR Y CPU INTEGRA	\$ 7,876.40	\$ 7,088.75	\$ 787.65
1312250	ETQ. 90009368 ALL IN ONE PC (MONITOR Y CPU INTEGRA	\$ 7,876.40	\$ 7,088.75	\$ 787.65
1312251	ETQ. 90009369 ALL IN ONE PC (MONITOR Y CPU INTEGRA	\$ 7,876.40	\$ 7,088.75	\$ 787.65
1312252	ETQ. 90009370 ALL IN ONE PC (MONITOR Y CPU INTEGRA	\$ 7,876.40	\$ 7,088.75	\$ 787.65
1312253	ETQ. 90009371 ALL IN ONE PC (MONITOR Y CPU INTEGRA	\$ 7,876.40	\$ 7,088.75	\$ 787.65

Informe Financiero al Primer Trimestre 01 de enero al 31 de marzo 2024
Ente Público: Poder Ejecutivo del Estado de Zacatecas
Relación de Bienes en Comodato que componen el Patrimonio
(Pesos)

Código	Descripción del Bien	Valor Histórico	Depreciación Acumulada	Valor en libros
1312254	ETQ. 90009372 ALL IN ONE PC (MONITOR Y CPU INTEGRA	\$ 7,876.40	\$ 7,088.75	\$ 787.65
1312255	ETQ. 90009373 ALL IN ONE PC (MONITOR Y CPU INTEGRA	\$ 7,876.40	\$ 7,088.75	\$ 787.65
1312256	ETQ. 90009374 SILLA CON PALETA	\$ 557.96	\$ 502.16	\$ 55.80
1312257	ETQ. 90009375 SILLA CON PALETA	\$ 557.96	\$ 502.16	\$ 55.80
1312258	ETQ. 90009376 SILLA CON PALETA	\$ 557.96	\$ 502.16	\$ 55.80
1312259	ETQ. 90009377 SILLA CON PALETA	\$ 557.96	\$ 502.16	\$ 55.80
1312260	ETQ. 90009378 SILLA CON PALETA	\$ 557.96	\$ 502.16	\$ 55.80
1312261	ETQ. 90009379 SILLA CON PALETA	\$ 557.96	\$ 502.16	\$ 55.80
1312262	ETQ. 90009380 SILLA CON PALETA	\$ 557.96	\$ 502.16	\$ 55.80
1312263	ETQ. 90009381 SILLA CON PALETA	\$ 557.96	\$ 502.16	\$ 55.80
1312264	ETQ. 90009382 SILLA CON PALETA	\$ 557.96	\$ 502.16	\$ 55.80
1312265	ETQ. 90009383 SILLA CON PALETA	\$ 557.96	\$ 502.16	\$ 55.80
1312266	ETQ. 90009384 SILLA CON PALETA	\$ 557.96	\$ 502.16	\$ 55.80
1312267	ETQ. 90009385 SILLA CON PALETA	\$ 557.96	\$ 502.16	\$ 55.80
1312268	ETQ. 90009386 SILLA CON PALETA	\$ 557.96	\$ 502.16	\$ 55.80
1312269	ETQ. 90009387 SILLA CON PALETA	\$ 557.96	\$ 502.16	\$ 55.80
1312270	ETQ. 90009388 SILLA CON PALETA	\$ 557.96	\$ 502.16	\$ 55.80
1312271	ETQ. 90009389 SILLA CON PALETA	\$ 557.96	\$ 502.16	\$ 55.80
1312272	ETQ. 90009390 SILLA CON PALETA	\$ 557.96	\$ 502.16	\$ 55.80
1312273	ETQ. 90009391 SILLA CON PALETA	\$ 557.96	\$ 502.16	\$ 55.80
1312274	ETQ. 90009392 SILLA CON PALETA	\$ 557.96	\$ 502.16	\$ 55.80
1312275	ETQ. 90009393 SILLA CON PALETA	\$ 557.96	\$ 502.16	\$ 55.80
1312276	ETQ. 90009394 SILLA CON PALETA	\$ 557.96	\$ 502.16	\$ 55.80
1312277	ETQ. 90009395 SILLA CON PALETA	\$ 557.96	\$ 502.16	\$ 55.80
1312278	ETQ. 90009396 SILLA CON PALETA	\$ 557.96	\$ 502.16	\$ 55.80
1312279	ETQ. 90009397 SILLA CON PALETA	\$ 557.96	\$ 502.16	\$ 55.80
1312280	ETQ. 90009398 SILLA CON PALETA	\$ 557.96	\$ 502.16	\$ 55.80
1312281	ETQ. 90009399 SILLA CON PALETA	\$ 557.96	\$ 502.16	\$ 55.80
1312282	ETQ. 90009400 SILLA CON PALETA	\$ 557.96	\$ 502.16	\$ 55.80
1312283	ETQ. 90009401 SILLA CON PALETA	\$ 557.96	\$ 502.16	\$ 55.80
1312284	ETQ. 90009402 SILLA CON PALETA	\$ 557.96	\$ 502.16	\$ 55.80
1312285	ETQ. 90009403 SILLA CON PALETA	\$ 557.96	\$ 502.16	\$ 55.80
1312286	ETQ. 90009404 SILLA CON PALETA	\$ 557.96	\$ 502.16	\$ 55.80
1312287	ETQ. 90009405 SILLA CON PALETA	\$ 557.96	\$ 502.16	\$ 55.80
1312288	ETQ. 90009406 SILLA CON PALETA	\$ 557.96	\$ 502.16	\$ 55.80
1312289	ETQ. 90009407 SILLA CON PALETA	\$ 557.96	\$ 502.16	\$ 55.80
1312290	ETQ. 90009408 SILLA CON PALETA	\$ 557.96	\$ 502.16	\$ 55.80
1312291	ETQ. 90009409 SILLA CON PALETA	\$ 557.96	\$ 502.16	\$ 55.80
1312292	ETQ. 90009410 SILLA CON PALETA	\$ 557.96	\$ 502.16	\$ 55.80
1312293	ETQ. 90009411 SILLA CON PALETA	\$ 557.96	\$ 502.16	\$ 55.80
1312294	ETQ. 90009412 SILLA CON PALETA	\$ 557.96	\$ 502.16	\$ 55.80

Informe Financiero al Primer Trimestre 01 de enero al 31 de marzo 2024
Ente Público: Poder Ejecutivo del Estado de Zacatecas
Relación de Bienes en Comodato que componen el Patrimonio
(Pesos)

Código	Descripción del Bien	Valor Histórico	Depreciación Acumulada	Valor en libros
1312295	ETQ. 90009413 SILLA CON PALETA	\$ 557.96	\$ 502.16	\$ 55.80
1312296	ETQ. 90009414 SILLA CON PALETA	\$ 557.96	\$ 502.16	\$ 55.80
1312297	ETQ. 90009415 SILLON EJECUTIVO	\$ 1,357.20	\$ 997.54	\$ 359.66
1312298	ETQ. 90009416 SILLÓN EJECUTIVO	\$ 1,357.20	\$ 997.54	\$ 359.66
1312299	ETQ. 90009417 SILLÓN EJECUTIVO	\$ 1,357.20	\$ 997.54	\$ 359.66
1312300	ETQ. 90009418 SILLÓN EJECUTIVO	\$ 1,357.20	\$ 997.54	\$ 359.66
1312301	ETQ. 90009419 PANTALLA DE PARED PLEGABLE	\$ 1,050.38	\$ 945.34	\$ 105.04
1312302	ETQ. 90009420 PANTALLA DE PARED PLEGABLE	\$ 1,050.38	\$ 945.34	\$ 105.04
1312303	ETQ. 90009421 PANTALLA DE PARED PLEGABLE	\$ 1,050.38	\$ 945.34	\$ 105.04
1312304	ETQ. 90009422 PANTALLA DE PARED PLEGABLE	\$ 1,050.38	\$ 945.34	\$ 105.04
1312305	ETQ. 90009423 PANTALLA DE PARED PLEGABLE	\$ 1,050.38	\$ 945.34	\$ 105.04
1312306	ETQ. 90009424 PANTALLA DE PARED PLEGABLE	\$ 1,050.38	\$ 945.34	\$ 105.04
1312307	ETQ. 90009425 PANTALLA DE PARED PLEGABLE	\$ 1,050.38	\$ 945.34	\$ 105.04
1312308	ETQ. 90009426 PANTALLA DE PARED PLEGABLE	\$ 1,050.38	\$ 945.34	\$ 105.04
1312309	ETQ. 90009427 PANTALLA DE PARED PLEGABLE	\$ 1,050.38	\$ 945.34	\$ 105.04
1312310	ETQ. 90009428 PANTALLA DE PARED PLEGABLE	\$ 1,050.38	\$ 945.34	\$ 105.04
1312311	ETQ. 90009429 PANTALLA DE PARED PLEGABLE	\$ 1,050.38	\$ 945.34	\$ 105.04
1312312	ETQ. 90009430 PANTALLA DE PARED PLEGABLE	\$ 1,050.38	\$ 945.34	\$ 105.04
1312313	ETQ. 90009431 PANTALLA DE PARED PLEGABLE	\$ 1,050.38	\$ 945.34	\$ 105.04
1312314	ETQ. 90009432 PANTALLA DE PARED PLEGABLE	\$ 1,050.38	\$ 945.34	\$ 105.04
1312315	ETQ. 90009433 PANTALLA DE PARED PLEGABLE	\$ 1,050.38	\$ 945.34	\$ 105.04
1312316	ETQ. 90009434 PANTALLA DE PARED PLEGABLE	\$ 1,050.38	\$ 945.34	\$ 105.04
1312317	ETQ. 90009435 PANTALLA DE PARED PLEGABLE	\$ 1,050.38	\$ 945.34	\$ 105.04
1312318	ETQ. 90009436 PANTALLA DE PARED PLEGABLE	\$ 1,050.38	\$ 945.34	\$ 105.04
1312319	ETQ. 90009437 PANTALLA DE PARED PLEGABLE	\$ 1,050.38	\$ 945.34	\$ 105.04
1312320	ETQ. 90009438 PANTALLA DE PARED PLEGABLE	\$ 1,050.38	\$ 945.34	\$ 105.04
1312321	ETQ. 90009439 PANTALLA DE PARED PLEGABLE	\$ 1,050.38	\$ 945.34	\$ 105.04
1312322	ETQ. 90009440 PANTALLA DE PARED PLEGABLE	\$ 1,050.38	\$ 945.34	\$ 105.04
1312323	ETQ. 90009441 PANTALLA DE PARED PLEGABLE	\$ 1,050.38	\$ 945.34	\$ 105.04
1312324	ETQ. 90009442 PANTALLA DE PARED PLEGABLE	\$ 1,050.38	\$ 945.34	\$ 105.04
1312325	ETQ. 90009443 PANTALLA DE PARED PLEGABLE	\$ 1,050.38	\$ 945.34	\$ 105.04
1312326	ETQ. 90009444 PANTALLA DE PARED PLEGABLE	\$ 1,050.38	\$ 945.34	\$ 105.04
1312327	ETQ. 90009445 PANTALLA DE PARED PLEGABLE	\$ 1,050.38	\$ 945.34	\$ 105.04
1312328	ETQ. 90009446 PANTALLA DE PARED PLEGABLE	\$ 1,050.38	\$ 945.34	\$ 105.04
1312329	ETQ. 90009447 PANTALLA DE PARED PLEGABLE	\$ 1,050.38	\$ 945.34	\$ 105.04
1312330	ETQ. 90009448 PANTALLA DE PARED PLEGABLE	\$ 1,050.38	\$ 945.34	\$ 105.04
1312331	ETQ. 90009449 PANTALLA DE PARED PLEGABLE	\$ 1,050.38	\$ 945.34	\$ 105.04
1312332	ETQ. 90009450 PANTALLA DE PARED PLEGABLE	\$ 1,050.38	\$ 945.34	\$ 105.04
1312333	ETQ. 90009451 PANTALLA DE PARED PLEGABLE	\$ 1,050.38	\$ 945.34	\$ 105.04
1312334	ETQ. 90009452 PANTALLA DE PARED PLEGABLE	\$ 1,050.38	\$ 945.34	\$ 105.04
1312335	ETQ. 90009453 PANTALLA DE PARED PLEGABLE	\$ 1,050.38	\$ 945.34	\$ 105.04

Informe Financiero al Primer Trimestre 01 de enero al 31 de marzo 2024
Ente Público: Poder Ejecutivo del Estado de Zacatecas
Relación de Bienes en Comodato que componen el Patrimonio
(Pesos)

Código	Descripción del Bien	Valor Histórico	Depreciación Acumulada	Valor en libros
1312336	ETQ. 90009454 PANTALLA DE PARED PLEGABLE	\$ 1,050.38	\$ 945.34	\$ 105.04
1312337	ETQ. 90009455 PANTALLA DE PARED PLEGABLE	\$ 1,050.38	\$ 945.34	\$ 105.04
1312338	ETQ. 90009456 PANTALLA DE PARED PLEGABLE	\$ 1,050.38	\$ 945.34	\$ 105.04
1312339	ETQ. 90009457 PANTALLA DE PARED PLEGABLE	\$ 1,050.38	\$ 945.34	\$ 105.04
1312340	ETQ. 90009458 PANTALLA DE PARED PLEGABLE	\$ 1,050.38	\$ 945.34	\$ 105.04
1312341	ETQ. 90009459 PANTALLA DE PARED PLEGABLE	\$ 1,050.38	\$ 945.34	\$ 105.04
1312342	ETQ. 90009460 PANTALLA DE PARED PLEGABLE	\$ 1,050.38	\$ 945.34	\$ 105.04
1312343	ETQ. 90009461 PANTALLA DE PARED PLEGABLE	\$ 1,050.38	\$ 945.34	\$ 105.04
1312344	ETQ. 90009462 PANTALLA DE PARED PLEGABLE	\$ 1,050.38	\$ 945.34	\$ 105.04
1312345	ETQ. 90009463 PANTALLA DE PARED PLEGABLE	\$ 1,050.38	\$ 945.34	\$ 105.04
1312346	ETQ. 90009464 PANTALLA DE PARED PLEGABLE	\$ 1,050.38	\$ 945.34	\$ 105.04
1312347	ETQ. 90009465 PANTALLA DE PARED PLEGABLE	\$ 1,050.38	\$ 945.34	\$ 105.04
1312348	ETQ. 90009466 PANTALLA DE PARED PLEGABLE	\$ 1,050.38	\$ 945.34	\$ 105.04
1312349	ETQ. 90009467 PANTALLA DE PARED PLEGABLE	\$ 1,050.38	\$ 945.34	\$ 105.04
1312350	ETQ. 90009468 PANTALLA DE PARED PLEGABLE	\$ 1,050.38	\$ 945.34	\$ 105.04
1312351	ETQ. 90009469 PANTALLA DE PARED PLEGABLE	\$ 1,050.38	\$ 945.34	\$ 105.04
1312352	ETQ. 90009470 PANTALLA DE PARED PLEGABLE	\$ 1,050.38	\$ 945.34	\$ 105.04
1312353	ETQ. 90009471 PANTALLA DE PARED PLEGABLE	\$ 1,050.38	\$ 945.34	\$ 105.04
1312354	ETQ. 90009472 PANTALLA DE PARED PLEGABLE	\$ 1,050.38	\$ 945.34	\$ 105.04
1312355	ETQ. 90009473 PANTALLA DE PARED PLEGABLE	\$ 1,050.38	\$ 945.34	\$ 105.04
1312356	ETQ. 90009474 PANTALLA DE PARED PLEGABLE	\$ 1,050.38	\$ 945.34	\$ 105.04
1312357	ETQ. 90009475 PANTALLA DE PARED PLEGABLE	\$ 1,050.38	\$ 945.34	\$ 105.04
1312358	ETQ. 90009476 PANTALLA DE PARED PLEGABLE	\$ 1,050.38	\$ 945.34	\$ 105.04
1312359	ETQ. 90009477 PANTALLA DE PARED PLEGABLE	\$ 1,050.38	\$ 945.34	\$ 105.04
1312360	ETQ. 90009478 PANTALLA DE PARED PLEGABLE	\$ 1,050.38	\$ 945.34	\$ 105.04
1312361	ETQ. 90009479 PANTALLA DE PARED PLEGABLE	\$ 1,050.38	\$ 945.34	\$ 105.04
1312362	ETQ. 90009480 PANTALLA DE PARED PLEGABLE	\$ 1,050.38	\$ 945.34	\$ 105.04
1312363	ETQ. 90009481 PANTALLA DE PARED PLEGABLE	\$ 1,050.38	\$ 945.34	\$ 105.04
1312364	ETQ. 90009482 PANTALLA DE PARED PLEGABLE	\$ 1,050.38	\$ 945.34	\$ 105.04
1312365	ETQ. 90009483 PANTALLA DE PARED PLEGABLE	\$ 1,050.38	\$ 945.34	\$ 105.04
1312366	ETQ. 90009484 PANTALLA DE PARED PLEGABLE	\$ 1,050.38	\$ 945.34	\$ 105.04
1312367	ETQ. 90009485 PANTALLA DE PARED PLEGABLE	\$ 1,050.38	\$ 945.34	\$ 105.04
1312368	ETQ. 90010586 SOPORTE PARA CAÑÓN PROYECTOR	\$ 488.36	\$ 439.52	\$ 48.84
1312369	ETQ. 90010587 SOPORTE PARA CAÑÓN PROYECTOR	\$ 488.36	\$ 439.52	\$ 48.84
1312370	ETQ. 90010588 SOPORTE PARA CAÑÓN PROYECTOR	\$ 488.36	\$ 439.52	\$ 48.84
1312371	ETQ. 90010589 COMPUTADORA DE ESCRITORIO	\$ 3,827.30	\$ 3,444.57	\$ 382.73
1312372	ETQ. 90010590 MONITOR LED	\$ 2,551.54	\$ 2,296.38	\$ 255.16
1312373	ETQ. 90010591 COMPUTADORA DE ESCRITORIO	\$ 3,827.30	\$ 3,444.57	\$ 382.73
1312374	ETQ. 90010592 MONITOR LED	\$ 2,551.54	\$ 2,296.38	\$ 255.16
1312375	ETQ. 90010593 COMPUTADORA DE ESCRITORIO	\$ 3,827.30	\$ 3,444.57	\$ 382.73
1312376	ETQ. 90010594 MONITOR LED	\$ 2,551.54	\$ 2,296.38	\$ 255.16

Informe Financiero al Primer Trimestre 01 de enero al 31 de marzo 2024
Ente Público: Poder Ejecutivo del Estado de Zacatecas
Relación de Bienes en Comodato que componen el Patrimonio
(Pesos)

Código	Descripción del Bien	Valor Histórico	Depreciación Acumulada	Valor en libros
1312377	ETQ. 90010595 COMPUTADORA DE ESCRITORIO	\$ 3,827.30	\$ 3,444.57	\$ 382.73
1312378	ETQ. 90010596 MONITOR LED	\$ 2,551.54	\$ 2,296.38	\$ 255.16
1312379	ETQ. 90010597 COMPUTADORA DE ESCRITORIO	\$ 3,827.30	\$ 3,444.57	\$ 382.73
1312380	ETQ. 90010598 MONITOR LED	\$ 2,551.54	\$ 2,296.38	\$ 255.16
1312381	ETQ. 90010599 COMPUTADORA DE ESCRITORIO	\$ 3,827.30	\$ 3,444.57	\$ 382.73
1312382	ETQ. 90010600 MONITOR LED	\$ 2,551.54	\$ 2,296.38	\$ 255.16
1312383	ETQ. 90010601 COMPUTADORA DE ESCRITORIO	\$ 3,827.30	\$ 3,444.57	\$ 382.73
1312384	ETQ. 90010602 MONITOR LED	\$ 2,551.54	\$ 2,296.38	\$ 255.16
1312385	ETQ. 90010603 COMPUTADORA DE ESCRITORIO	\$ 3,827.30	\$ 3,444.57	\$ 382.73
1312386	ETQ. 90010604 MONITOR LED	\$ 2,551.54	\$ 2,296.38	\$ 255.16
1312387	ETQ. 90010605 COMPUTADORA DE ESCRITORIO	\$ 3,827.30	\$ 3,444.57	\$ 382.73
1312388	ETQ. 90010606 MONITOR LED	\$ 2,551.54	\$ 2,296.38	\$ 255.16
1312389	ETQ. 90010607 COMPUTADORA DE ESCRITORIO	\$ 3,827.30	\$ 3,444.57	\$ 382.73
1312390	ETQ. 90010608 MONITOR LED	\$ 2,551.54	\$ 2,296.38	\$ 255.16
1312391	ETQ. 90010609 COMPUTADORA DE ESCRITORIO	\$ 3,827.30	\$ 3,444.57	\$ 382.73
1312392	ETQ. 90010610 MONITOR LED	\$ 2,551.54	\$ 2,296.38	\$ 255.16
1312393	ETQ. 90010611 COMPUTADORA DE ESCRITORIO	\$ 3,827.30	\$ 3,444.57	\$ 382.73
1312394	ETQ. 90010612 MONITOR LED	\$ 2,551.54	\$ 2,296.38	\$ 255.16
1312395	ETQ. 90010613 COMPUTADORA DE ESCRITORIO	\$ 3,827.30	\$ 3,444.57	\$ 382.73
1312396	ETQ. 90010614 MONITOR LED	\$ 2,551.54	\$ 2,296.38	\$ 255.16
1312397	ETQ. 90010615 COMPUTADORA DE ESCRITORIO	\$ 3,827.30	\$ 3,444.57	\$ 382.73
1312398	ETQ. 90010616 MONITOR LED	\$ 2,551.54	\$ 2,296.38	\$ 255.16
1312399	ETQ. 90010617 COMPUTADORA DE ESCRITORIO	\$ 3,827.30	\$ 3,444.57	\$ 382.73
1312400	ETQ. 90010618 MONITOR LED	\$ 2,551.54	\$ 2,296.38	\$ 255.16
1312401	ETQ. 90010619 COMPUTADORA DE ESCRITORIO	\$ 3,827.30	\$ 3,444.57	\$ 382.73
1312402	ETQ. 90010620 MONITOR LED	\$ 2,551.54	\$ 2,296.38	\$ 255.16
1312403	ETQ. 90010621 COMPUTADORA DE ESCRITORIO	\$ 3,827.30	\$ 3,444.57	\$ 382.73
1312404	ETQ. 90010622 MONITOR LED	\$ 2,551.54	\$ 2,296.38	\$ 255.16
1312405	ETQ. 90010623 COMPUTADORA DE ESCRITORIO	\$ 3,827.30	\$ 3,444.57	\$ 382.73
1312406	ETQ. 90010624 MONITOR LED	\$ 2,551.54	\$ 2,296.38	\$ 255.16
1312407	ETQ. 90010625 COMPUTADORA DE ESCRITORIO	\$ 3,827.30	\$ 3,444.57	\$ 382.73
1312408	ETQ. 90010626 MONITOR LED	\$ 2,551.54	\$ 2,296.38	\$ 255.16
1312409	ETQ. 90010627 COMPUTADORA DE ESCRITORIO	\$ 3,827.30	\$ 3,444.57	\$ 382.73
1312410	ETQ. 90010628 MONITOR LED	\$ 2,551.54	\$ 2,296.38	\$ 255.16
1312411	ETQ. 90010629 COMPUTADORA DE ESCRITORIO	\$ 3,827.30	\$ 3,444.57	\$ 382.73
1312412	ETQ. 90010630 MONITOR LED	\$ 2,551.54	\$ 2,296.38	\$ 255.16
1312413	ETQ. 90010631 COMPUTADORA DE ESCRITORIO	\$ 3,827.30	\$ 3,444.57	\$ 382.73
1312414	ETQ. 90010632 MONITOR LED	\$ 2,551.54	\$ 2,296.38	\$ 255.16
1312415	ETQ. 90010633 COMPUTADORA DE ESCRITORIO	\$ 3,827.30	\$ 3,444.57	\$ 382.73
1312416	ETQ. 90010634 MONITOR LED	\$ 2,551.54	\$ 2,296.38	\$ 255.16
1312417	ETQ. 90010635 COMPUTADORA DE ESCRITORIO	\$ 3,827.30	\$ 3,444.57	\$ 382.73

Informe Financiero al Primer Trimestre 01 de enero al 31 de marzo 2024
Ente Público: Poder Ejecutivo del Estado de Zacatecas
Relación de Bienes en Comodato que componen el Patrimonio
(Pesos)

Código	Descripción del Bien	Valor Histórico	Depreciación Acumulada	Valor en libros
1312418	ETQ. 90010636 MONITOR LED	\$ 2,551.54	\$ 2,296.38	\$ 255.16
1312419	ETQ. 90010637 COMPUTADORA DE ESCRITORIO	\$ 3,827.30	\$ 3,444.57	\$ 382.73
1312420	ETQ. 90010638 MONITOR LED	\$ 2,551.54	\$ 2,296.38	\$ 255.16
1312421	ETQ. 90010639 COMPUTADORA DE ESCRITORIO	\$ 3,827.30	\$ 3,444.57	\$ 382.73
1312422	ETQ. 90010640 MONITOR LED	\$ 2,551.54	\$ 2,296.38	\$ 255.16
1312423	ETQ. 90010641 COMPUTADORA DE ESCRITORIO	\$ 3,827.30	\$ 3,444.57	\$ 382.73
1312424	ETQ. 90010642 MONITOR LED	\$ 2,551.54	\$ 2,296.38	\$ 255.16
1312425	ETQ. 90010643 COMPUTADORA DE ESCRITORIO	\$ 3,827.30	\$ 3,444.57	\$ 382.73
1312426	ETQ. 90010644 MONITOR LED	\$ 2,551.54	\$ 2,296.38	\$ 255.16
1312427	ETQ. 90010645 COMPUTADORA DE ESCRITORIO	\$ 3,827.30	\$ 3,444.57	\$ 382.73
1312428	ETQ. 90010646 MONITOR LED	\$ 2,551.54	\$ 2,296.38	\$ 255.16
1312429	ETQ. 90010647 COMPUTADORA DE ESCRITORIO	\$ 3,827.30	\$ 3,444.57	\$ 382.73
1312430	ETQ. 90010648 MONITOR LED	\$ 2,551.54	\$ 2,296.38	\$ 255.16
1312431	ETQ. 90010649 COMPUTADORA DE ESCRITORIO	\$ 3,827.30	\$ 3,444.57	\$ 382.73
1312432	ETQ. 90010650 MONITOR LED	\$ 2,551.54	\$ 2,296.38	\$ 255.16
1312433	ETQ. 90010651 COMPUTADORA DE ESCRITORIO	\$ 3,827.30	\$ 3,444.57	\$ 382.73
1312434	ETQ. 90010652 MONITOR LED	\$ 2,551.54	\$ 2,296.38	\$ 255.16
1312435	ETQ. 90010653 COMPUTADORA DE ESCRITORIO	\$ 3,827.30	\$ 3,444.57	\$ 382.73
1312436	ETQ. 90010654 MONITOR LED	\$ 2,551.54	\$ 2,296.38	\$ 255.16
1312437	ETQ. 90010655 COMPUTADORA DE ESCRITORIO	\$ 3,827.30	\$ 3,444.57	\$ 382.73
1312438	ETQ. 90010656 MONITOR LED	\$ 2,551.54	\$ 2,296.38	\$ 255.16
1312439	ETQ. 90010657 COMPUTADORA DE ESCRITORIO	\$ 3,827.30	\$ 3,444.57	\$ 382.73
1312440	ETQ. 90010658 MONITOR LED	\$ 2,551.54	\$ 2,296.38	\$ 255.16
1312441	ETQ. 90010659 COMPUTADORA DE ESCRITORIO	\$ 3,827.30	\$ 3,444.57	\$ 382.73
1312442	ETQ. 90010660 MONITOR LED	\$ 2,551.54	\$ 2,296.38	\$ 255.16
1312443	ETQ. 90010661 COMPUTADORA DE ESCRITORIO	\$ 3,827.30	\$ 3,444.57	\$ 382.73
1312444	ETQ. 90010662 MONITOR LED	\$ 2,551.54	\$ 2,296.38	\$ 255.16
1312445	ETQ. 90010663 COMPUTADORA DE ESCRITORIO	\$ 3,827.30	\$ 3,444.57	\$ 382.73
1312446	ETQ. 90010664 MONITOR LED	\$ 2,551.54	\$ 2,296.38	\$ 255.16
1312447	ETQ. 90010665 COMPUTADORA DE ESCRITORIO	\$ 3,827.30	\$ 3,444.57	\$ 382.73
1312448	ETQ. 90010666 MONITOR LED	\$ 2,551.54	\$ 2,296.38	\$ 255.16
1312449	ETQ. 90010701 CPU (PC DE ESCRITORIO)	\$ 3,827.30	\$ 3,444.57	\$ 382.73
1312450	ETQ. 90010702 MONITOR DE PANTALLA PLANA	\$ 2,551.54	\$ 2,296.38	\$ 255.16
1312451	ETQ. 90010667 COMPUTADORA DE ESCRITORIO	\$ 3,827.30	\$ 3,444.57	\$ 382.73
1312452	ETQ. 90010668 MONITOR LED	\$ 2,551.54	\$ 2,296.38	\$ 255.16
1312453	ETQ. 90010669 COMPUTADORA DE ESCRITORIO	\$ 3,827.30	\$ 3,444.57	\$ 382.73
1312454	ETQ. 90010670 MONITOR LED	\$ 2,551.54	\$ 2,296.38	\$ 255.16
1312455	ETQ. 90010703 CPU (PC DE ESCRITORIO)	\$ 3,827.30	\$ 3,444.57	\$ 382.73
1312456	ETQ. 90010671 COMPUTADORA DE ESCRITORIO	\$ 3,827.30	\$ 3,444.57	\$ 382.73
1312457	ETQ. 90010672 MONITOR LED	\$ 2,551.54	\$ 2,296.38	\$ 255.16
1312458	ETQ. 90010704 MONITOR DE PANTALLA PLANA	\$ 2,551.54	\$ 2,296.38	\$ 255.16

Informe Financiero al Primer Trimestre 01 de enero al 31 de marzo 2024
Ente Público: Poder Ejecutivo del Estado de Zacatecas
Relación de Bienes en Comodato que componen el Patrimonio
(Pesos)

Código	Descripción del Bien	Valor Histórico	Depreciación Acumulada	Valor en libros
1312459	ETQ. 90010705 CPU (PC DE ESCRITORIO)	\$ 3,827.30	\$ 3,444.57	\$ 382.73
1312460	ETQ. 90010706 MONITOR DE PANTALLA PLANA	\$ 2,551.54	\$ 2,296.38	\$ 255.16
1312461	ETQ. 90010707 CPU (PC DE ESCRITORIO)	\$ 3,827.30	\$ 3,444.57	\$ 382.73
1312462	ETQ. 90010673 COMPUTADORA DE ESCRITORIO	\$ 3,827.30	\$ 3,444.57	\$ 382.73
1312463	ETQ. 90010708 MONITOR DE PANTALLA PLANA	\$ 2,551.54	\$ 2,296.38	\$ 255.16
1312464	ETQ. 90010674 MONITOR LED	\$ 2,551.54	\$ 2,296.38	\$ 255.16
1312465	ETQ. 90010675 COMPUTADORA DE ESCRITORIO	\$ 3,827.30	\$ 3,444.57	\$ 382.73
1312466	ETQ. 90010676 MONITOR LED	\$ 2,551.54	\$ 2,296.38	\$ 255.16
1312467	ETQ. 90010709 CPU (PC DE ESCRITORIO)	\$ 3,827.30	\$ 3,444.57	\$ 382.73
1312468	ETQ. 90010677 COMPUTADORA DE ESCRITORIO	\$ 3,827.30	\$ 3,444.57	\$ 382.73
1312469	ETQ. 90010710 MONITOR DE PANTALLA PLANA	\$ 2,551.54	\$ 2,296.38	\$ 255.16
1312470	ETQ. 90010678 MONITOR LED	\$ 2,551.54	\$ 2,296.38	\$ 255.16
1312471	ETQ. 90010679 COMPUTADORA DE ESCRITORIO	\$ 3,827.30	\$ 3,444.57	\$ 382.73
1312472	ETQ. 90010680 MONITOR LED	\$ 2,551.54	\$ 2,296.38	\$ 255.16
1312473	ETQ. 90010681 COMPUTADORA DE ESCRITORIO	\$ 3,827.30	\$ 3,444.57	\$ 382.73
1312474	ETQ. 90010682 MONITOR LED	\$ 2,551.54	\$ 2,296.38	\$ 255.16
1312475	ETQ. 90010711 CPU (PC DE ESCRITORIO)	\$ 3,827.30	\$ 3,444.57	\$ 382.73
1312476	ETQ. 90010712 MONITOR DE PANTALLA PLANA	\$ 2,551.54	\$ 2,296.38	\$ 255.16
1312477	ETQ. 90010713 CPU (PC DE ESCRITORIO)	\$ 3,827.30	\$ 3,444.57	\$ 382.73
1312478	ETQ. 90010714 MONITOR DE PANTALLA PLANA	\$ 2,551.54	\$ 2,296.38	\$ 255.16
1312479	ETQ. 90010715 CPU (PC DE ESCRITORIO)	\$ 3,827.30	\$ 3,444.57	\$ 382.73
1312480	ETQ. 90010716 MONITOR DE PANTALLA PLANA	\$ 2,551.54	\$ 2,296.38	\$ 255.16
1312481	ETQ. 90010717 CPU (PC DE ESCRITORIO)	\$ 3,827.30	\$ 3,444.57	\$ 382.73
1312482	ETQ. 90010718 MONITOR DE PANTALLA PLANA	\$ 2,551.54	\$ 2,296.38	\$ 255.16
1312483	ETQ. 90010719 CPU (PC DE ESCRITORIO)	\$ 3,827.30	\$ 3,444.57	\$ 382.73
1312484	ETQ. 90010720 MONITOR DE PANTALLA PLANA	\$ 2,551.54	\$ 2,296.38	\$ 255.16
1312485	ETQ. 90010683 COMPUTADORA DE ESCRITORIO	\$ 3,827.30	\$ 3,444.57	\$ 382.73
1312486	ETQ. 90010684 MONITOR LED	\$ 2,551.54	\$ 2,296.38	\$ 255.16
1312487	ETQ. 90010685 COMPUTADORA DE ESCRITORIO	\$ 3,827.30	\$ 3,444.57	\$ 382.73
1312488	ETQ. 90010686 MONITOR LED	\$ 2,551.54	\$ 2,296.38	\$ 255.16
1312489	ETQ. 90010687 COMPUTADORA DE ESCRITORIO	\$ 3,827.30	\$ 3,444.57	\$ 382.73
1312490	ETQ. 90010688 MONITOR LED	\$ 2,551.54	\$ 2,296.38	\$ 255.16
1312491	ETQ. 90010689 COMPUTADORA DE ESCRITORIO	\$ 3,827.30	\$ 3,444.57	\$ 382.73
1312492	ETQ. 90010690 MONITOR LED	\$ 2,551.54	\$ 2,296.38	\$ 255.16
1312493	ETQ. 90010691 COMPUTADORA DE ESCRITORIO	\$ 3,827.30	\$ 3,444.57	\$ 382.73
1312494	ETQ. 90010692 MONITOR LED	\$ 2,551.54	\$ 2,296.38	\$ 255.16
1312495	ETQ. 90010693 COMPUTADORA DE ESCRITORIO	\$ 3,827.30	\$ 3,444.57	\$ 382.73
1312496	ETQ. 90010694 MONITOR LED	\$ 2,551.54	\$ 2,296.38	\$ 255.16
1312497	ETQ. 90010721 CPU (PC DE ESCRITORIO)	\$ 3,827.30	\$ 3,444.57	\$ 382.73
1312498	ETQ. 90010722 MONITOR DE PANTALLA PLANA	\$ 2,551.54	\$ 2,296.38	\$ 255.16
1312499	ETQ. 90010723 CPU (PC DE ESCRITORIO)	\$ 3,827.30	\$ 3,444.57	\$ 382.73

Informe Financiero al Primer Trimestre 01 de enero al 31 de marzo 2024
Ente Público: Poder Ejecutivo del Estado de Zacatecas
Relación de Bienes en Comodato que componen el Patrimonio
(Pesos)

Código	Descripción del Bien	Valor Histórico	Depreciación Acumulada	Valor en libros
1312500	ETQ. 90010724 MONITOR DE PANTALLA PLANA	\$ 2,551.54	\$ 2,296.38	\$ 255.16
1312501	ETQ. 90010695 COMPUTADORA DE ESCRITORIO	\$ 3,827.30	\$ 3,444.57	\$ 382.73
1312502	ETQ. 90010696 MONITOR LED	\$ 2,551.54	\$ 2,296.38	\$ 255.16
1312503	ETQ. 90010725 CPU (PC DE ESCRITORIO)	\$ 3,827.30	\$ 3,444.57	\$ 382.73
1312504	ETQ. 90010697 COMPUTADORA DE ESCRITORIO	\$ 3,827.30	\$ 3,444.57	\$ 382.73
1312505	ETQ. 90010726 MONITOR DE PANTALLA PLANA	\$ 2,551.54	\$ 2,296.38	\$ 255.16
1312506	ETQ. 90010698 MONITOR LED	\$ 2,551.54	\$ 2,296.38	\$ 255.16
1312507	ETQ. 90010727 CPU (PC DE ESCRITORIO)	\$ 3,827.30	\$ 3,444.57	\$ 382.73
1312508	ETQ. 90010699 COMPUTADORA DE ESCRITORIO	\$ 3,827.30	\$ 3,444.57	\$ 382.73
1312509	ETQ. 90010728 MONITOR DE PANTALLA PLANA	\$ 2,551.54	\$ 2,296.38	\$ 255.16
1312510	ETQ. 90010729 CPU (PC DE ESCRITORIO)	\$ 3,827.30	\$ 3,444.57	\$ 382.73
1312511	ETQ. 90010730 MONITOR DE PANTALLA PLANA	\$ 2,551.54	\$ 2,296.38	\$ 255.16
1312512	ETQ. 90010700 MONITOR LED	\$ 2,551.54	\$ 2,296.38	\$ 255.16
1312513	ETQ. 90010731 CPU (PC DE ESCRITORIO)	\$ 3,827.30	\$ 3,444.57	\$ 382.73
1312514	ETQ. 90010732 MONITOR DE PANTALLA PLANA	\$ 2,551.54	\$ 2,296.38	\$ 255.16
1312515	ETQ. 90010801 COMPUTADORA DE ESCRITORIO	\$ 3,827.30	\$ 3,444.57	\$ 382.73
1312516	ETQ. 90010802 MONITOR LED	\$ 2,551.54	\$ 2,296.38	\$ 255.16
1312517	ETQ. 90010733 CPU (PC DE ESCRITORIO)	\$ 3,827.30	\$ 3,444.57	\$ 382.73
1312518	ETQ. 90010734 MONITOR DE PANTALLA PLANA	\$ 2,551.54	\$ 2,296.38	\$ 255.16
1312519	ETQ. 90010735 CPU (PC DE ESCRITORIO)	\$ 3,827.30	\$ 3,444.57	\$ 382.73
1312520	ETQ. 90010736 MONITOR DE PANTALLA PLANA	\$ 2,551.54	\$ 2,296.38	\$ 255.16
1312521	ETQ. 90010737 CPU (PC DE ESCRITORIO)	\$ 3,827.30	\$ 3,444.57	\$ 382.73
1312522	ETQ. 90010738 MONITOR DE PANTALLA PLANA	\$ 2,551.54	\$ 2,296.38	\$ 255.16
1312523	ETQ. 90010739 CPU (PC DE ESCRITORIO)	\$ 3,827.30	\$ 3,444.57	\$ 382.73
1312524	ETQ. 90010740 MONITOR DE PANTALLA PLANA	\$ 2,551.54	\$ 2,296.38	\$ 255.16
1312525	ETQ. 90010741 CPU (PC DE ESCRITORIO)	\$ 3,827.30	\$ 3,444.57	\$ 382.73
1312526	ETQ. 90010742 MONITOR DE PANTALLA PLANA	\$ 2,551.54	\$ 2,296.38	\$ 255.16
1312527	ETQ. 90010743 CPU (PC DE ESCRITORIO)	\$ 3,827.30	\$ 3,444.57	\$ 382.73
1312528	ETQ. 90010744 MONITOR DE PANTALLA PLANA	\$ 2,551.54	\$ 2,296.38	\$ 255.16
1312529	ETQ. 90010745 CPU (PC DE ESCRITORIO)	\$ 3,827.30	\$ 3,444.57	\$ 382.73
1312530	ETQ. 90010746 MONITOR DE PANTALLA PLANA	\$ 2,551.54	\$ 2,296.38	\$ 255.16
1312531	ETQ. 90010747 CPU (PC DE ESCRITORIO)	\$ 3,827.30	\$ 3,444.57	\$ 382.73
1312532	ETQ. 90010748 MONITOR DE PANTALLA PLANA	\$ 2,551.54	\$ 2,296.38	\$ 255.16
1312533	ETQ. 90010749 CPU (PC DE ESCRITORIO)	\$ 3,827.30	\$ 3,444.57	\$ 382.73
1312534	ETQ. 90010750 MONITOR DE PANTALLA PLANA	\$ 2,551.54	\$ 2,296.38	\$ 255.16
1312535	ETQ. 90010751 CPU (PC DE ESCRITORIO)	\$ 3,827.30	\$ 3,444.57	\$ 382.73
1312536	ETQ. 90010752 MONITOR DE PANTALLA PLANA	\$ 2,551.54	\$ 2,296.38	\$ 255.16
1312537	ETQ. 90010753 CPU (PC DE ESCRITORIO)	\$ 3,827.30	\$ 3,444.57	\$ 382.73
1312538	ETQ. 90010754 MONITOR DE PANTALLA PLANA	\$ 2,551.54	\$ 2,296.38	\$ 255.16
1312539	ETQ. 90010755 CPU (PC DE ESCRITORIO)	\$ 3,827.30	\$ 3,444.57	\$ 382.73
1312540	ETQ. 90010756 MONITOR DE PANTALLA PLANA	\$ 2,551.54	\$ 2,296.38	\$ 255.16

Informe Financiero al Primer Trimestre 01 de enero al 31 de marzo 2024
Ente Público: Poder Ejecutivo del Estado de Zacatecas
Relación de Bienes en Comodato que componen el Patrimonio
(Pesos)

Código	Descripción del Bien	Valor Histórico	Depreciación Acumulada	Valor en libros
1312541	ETQ. 90010757 CPU (PC DE ESCRITORIO)	\$ 3,827.30	\$ 3,444.57	\$ 382.73
1312542	ETQ. 90010758 MONITOR DE PANTALLA PLANA	\$ 2,551.54	\$ 2,296.38	\$ 255.16
1312543	ETQ. 90010759 CPU (PC DE ESCRITORIO)	\$ 3,827.30	\$ 3,444.57	\$ 382.73
1312544	ETQ. 90010760 MONITOR DE PANTALLA PLANA	\$ 2,551.54	\$ 2,296.38	\$ 255.16
1312545	ETQ. 90010761 CPU (PC DE ESCRITORIO)	\$ 3,827.30	\$ 3,444.57	\$ 382.73
1312546	ETQ. 90010762 MONITOR DE PANTALLA PLANA	\$ 2,551.54	\$ 2,296.38	\$ 255.16
1312547	ETQ. 90010763 CPU (PC DE ESCRITORIO)	\$ 3,827.30	\$ 3,444.57	\$ 382.73
1312548	ETQ. 90010764 MONITOR DE PANTALLA PLANA	\$ 2,551.54	\$ 2,296.38	\$ 255.16
1312549	ETQ. 90010765 CPU (PC DE ESCRITORIO)	\$ 3,827.30	\$ 3,444.57	\$ 382.73
1312550	ETQ. 90010766 MONITOR DE PANTALLA PLANA	\$ 2,551.54	\$ 2,296.38	\$ 255.16
1312551	ETQ. 90010767 CPU (PC DE ESCRITORIO)	\$ 3,827.30	\$ 3,444.57	\$ 382.73
1312552	ETQ. 90010768 MONITOR DE PANTALLA PLANA	\$ 2,551.54	\$ 2,296.38	\$ 255.16
1312553	ETQ. 90010769 CPU (PC DE ESCRITORIO)	\$ 3,827.30	\$ 3,444.57	\$ 382.73
1312554	ETQ. 90010770 MONITOR DE PANTALLA PLANA	\$ 2,551.54	\$ 2,296.38	\$ 255.16
1312555	ETQ. 90010771 CPU (PC DE ESCRITORIO)	\$ 3,827.30	\$ 3,444.57	\$ 382.73
1312556	ETQ. 90010772 MONITOR DE PANTALLA PLANA	\$ 2,551.54	\$ 2,296.38	\$ 255.16
1312557	ETQ. 90010773 CPU (PC DE ESCRITORIO)	\$ 3,827.30	\$ 3,444.57	\$ 382.73
1312558	ETQ. 90010775 CPU (PC DE ESCRITORIO)	\$ 3,827.30	\$ 3,444.57	\$ 382.73
1312559	ETQ. 90010776 MONITOR DE PANTALLA PLANA	\$ 2,551.54	\$ 2,296.38	\$ 255.16
1312560	ETQ. 90010777 CPU (PC DE ESCRITORIO)	\$ 3,827.30	\$ 3,444.57	\$ 382.73
1312561	ETQ. 90010778 MONITOR DE PANTALLA PLANA	\$ 2,551.54	\$ 2,296.38	\$ 255.16
1312562	ETQ. 90010779 CPU (PC DE ESCRITORIO)	\$ 3,827.30	\$ 3,444.57	\$ 382.73
1312563	ETQ. 90010780 MONITOR DE PANTALLA PLANA	\$ 2,551.54	\$ 2,296.38	\$ 255.16
1312564	ETQ. 90010781 CPU (PC DE ESCRITORIO)	\$ 3,827.30	\$ 3,444.57	\$ 382.73
1312565	ETQ. 90010782 MONITOR DE PANTALLA PLANA	\$ 2,551.54	\$ 2,296.38	\$ 255.16
1312566	ETQ. 90010783 CPU (PC DE ESCRITORIO)	\$ 3,827.30	\$ 3,444.57	\$ 382.73
1312567	ETQ. 90010784 MONITOR DE PANTALLA PLANA	\$ 2,551.54	\$ 2,296.38	\$ 255.16
1312568	ETQ. 90010785 CPU (PC DE ESCRITORIO)	\$ 3,827.30	\$ 3,444.57	\$ 382.73
1312569	ETQ. 90010786 MONITOR DE PANTALLA PLANA	\$ 2,551.54	\$ 2,296.38	\$ 255.16
1312570	ETQ. 90010787 CPU (PC DE ESCRITORIO)	\$ 3,827.30	\$ 3,444.57	\$ 382.73
1312571	ETQ. 90010788 MONITOR DE PANTALLA PLANA	\$ 2,551.54	\$ 2,296.38	\$ 255.16
1312572	ETQ. 90010789 CPU (PC DE ESCRITORIO)	\$ 3,827.30	\$ 3,444.57	\$ 382.73
1312573	ETQ. 90010790 MONITOR DE PANTALLA PLANA	\$ 2,551.54	\$ 2,296.38	\$ 255.16
1312574	ETQ. 90010791 CPU (PC DE ESCRITORIO)	\$ 3,827.30	\$ 3,444.57	\$ 382.73
1312575	ETQ. 90010792 MONITOR DE PANTALLA PLANA	\$ 2,551.54	\$ 2,296.38	\$ 255.16
1312576	ETQ. 90010793 CPU (PC DE ESCRITORIO)	\$ 3,827.30	\$ 3,444.57	\$ 382.73
1312577	ETQ. 90010794 MONITOR DE PANTALLA PLANA	\$ 2,551.54	\$ 2,296.38	\$ 255.16
1312578	ETQ. 90010795 CPU (PC DE ESCRITORIO)	\$ 3,827.30	\$ 3,444.57	\$ 382.73
1312579	ETQ. 90010796 MONITOR DE PANTALLA PLANA	\$ 2,551.54	\$ 2,296.38	\$ 255.16
1312580	ETQ. 90010797 CPU (PC DE ESCRITORIO)	\$ 3,827.30	\$ 3,444.57	\$ 382.73
1312581	ETQ. 90010798 MONITOR DE PANTALLA PLANA	\$ 2,551.54	\$ 2,296.38	\$ 255.16

Informe Financiero al Primer Trimestre 01 de enero al 31 de marzo 2024
Ente Público: Poder Ejecutivo del Estado de Zacatecas
Relación de Bienes en Comodato que componen el Patrimonio
(Pesos)

Código	Descripción del Bien	Valor Histórico	Depreciación Acumulada	Valor en libros
1312582	ETQ. 90010799 CPU (PC DE ESCRITORIO)	\$ 3,827.30	\$ 3,444.57	\$ 382.73
1312583	ETQ. 90010800 MONITOR DE PANTALLA PLANA	\$ 2,551.54	\$ 2,296.38	\$ 255.16
1312584	ETQ. 90010901 CPU (PC DE ESCRITORIO)	\$ 3,827.30	\$ 3,444.57	\$ 382.73
1312585	ETQ. 90010902 MONITOR DE PANTALLA PLANA	\$ 2,551.54	\$ 2,296.38	\$ 255.16
1312586	ETQ. 90010903 CPU (PC DE ESCRITORIO)	\$ 3,827.30	\$ 3,444.57	\$ 382.73
1312587	ETQ. 90010904 MONITOR DE PANTALLA PLANA	\$ 2,551.54	\$ 2,296.38	\$ 255.16
1312588	ETQ. 90010905 CPU (PC DE ESCRITORIO)	\$ 3,827.30	\$ 3,444.57	\$ 382.73
1312589	ETQ. 90010906 MONITOR DE PANTALLA PLANA	\$ 2,551.54	\$ 2,296.38	\$ 255.16
1312590	ETQ. 90010907 CPU (PC DE ESCRITORIO)	\$ 3,827.30	\$ 3,444.57	\$ 382.73
1312591	ETQ. 90010908 MONITOR DE PANTALLA PLANA	\$ 2,551.54	\$ 2,296.38	\$ 255.16
1312592	ETQ. 90010909 CPU (PC DE ESCRITORIO)	\$ 3,827.30	\$ 3,444.57	\$ 382.73
1312593	ETQ. 90010910 MONITOR DE PANTALLA PLANA	\$ 2,551.54	\$ 2,296.38	\$ 255.16
1312594	ETQ. 90010911 CPU (PC DE ESCRITORIO)	\$ 3,827.30	\$ 3,444.57	\$ 382.73
1312595	ETQ. 90010912 MONITOR DE PANTALLA PLANA	\$ 2,551.54	\$ 2,296.38	\$ 255.16
1312596	ETQ. 90010913 CPU (PC DE ESCRITORIO)	\$ 3,827.30	\$ 3,444.57	\$ 382.73
1312597	ETQ. 90010914 MONITOR DE PANTALLA PLANA	\$ 2,551.54	\$ 2,296.38	\$ 255.16
1312598	ETQ. 90010915 CPU (PC DE ESCRITORIO)	\$ 3,827.30	\$ 3,444.57	\$ 382.73
1312599	ETQ. 90010916 MONITOR DE PANTALLA PLANA	\$ 2,551.54	\$ 2,296.38	\$ 255.16
1312600	ETQ. 90010917 CPU (PC DE ESCRITORIO)	\$ 3,827.30	\$ 3,444.57	\$ 382.73
1312601	ETQ. 90010918 MONITOR DE PANTALLA PLANA	\$ 2,551.54	\$ 2,296.38	\$ 255.16
1312602	ETQ. 90010919 CPU (PC DE ESCRITORIO)	\$ 3,827.30	\$ 3,444.57	\$ 382.73
1312603	ETQ. 90010920 MONITOR DE PANTALLA PLANA	\$ 2,551.54	\$ 2,296.38	\$ 255.16
1312604	ETQ. 90010921 CPU (PC DE ESCRITORIO)	\$ 3,827.30	\$ 3,444.57	\$ 382.73
1312605	ETQ. 90010922 MONITOR DE PANTALLA PLANA	\$ 2,551.54	\$ 2,296.38	\$ 255.16
1312606	ETQ. 90010923 CPU (PC DE ESCRITORIO)	\$ 3,827.30	\$ 3,444.57	\$ 382.73
1312607	ETQ. 90010924 MONITOR DE PANTALLA PLANA	\$ 2,551.54	\$ 2,296.38	\$ 255.16
1312608	ETQ. 90010925 CPU (PC DE ESCRITORIO)	\$ 3,827.30	\$ 3,444.57	\$ 382.73
1312609	ETQ. 90010926 MONITOR DE PANTALLA PLANA	\$ 2,551.54	\$ 2,296.38	\$ 255.16
1312610	ETQ. 90010927 CPU (PC DE ESCRITORIO)	\$ 3,827.30	\$ 3,444.57	\$ 382.73
1312611	ETQ. 90010928 MONITOR DE PANTALLA PLANA	\$ 2,551.54	\$ 2,296.38	\$ 255.16
1312612	ETQ. 90010929 CPU (PC DE ESCRITORIO)	\$ 3,827.30	\$ 3,444.57	\$ 382.73
1312613	ETQ. 90010930 MONITOR DE PANTALLA PLANA	\$ 2,551.54	\$ 2,296.38	\$ 255.16
1312614	ETQ. 90010931 CPU (PC DE ESCRITORIO)	\$ 3,827.30	\$ 3,444.57	\$ 382.73
1312615	ETQ. 90010932 MONITOR DE PANTALLA PLANA	\$ 2,551.54	\$ 2,296.38	\$ 255.16
1312616	ETQ. 90010933 CPU (PC DE ESCRITORIO)	\$ 3,827.30	\$ 3,444.57	\$ 382.73
1312617	ETQ. 90010934 MONITOR DE PANTALLA PLANA	\$ 2,551.54	\$ 2,296.38	\$ 255.16
1312618	ETQ. 90010935 CPU (PC DE ESCRITORIO)	\$ 3,827.30	\$ 3,444.57	\$ 382.73
1312619	ETQ. 90010936 MONITOR DE PANTALLA PLANA	\$ 2,551.54	\$ 2,296.38	\$ 255.16
1312620	ETQ. 90010937 CPU (PC DE ESCRITORIO)	\$ 3,827.30	\$ 3,444.57	\$ 382.73
1312621	ETQ. 90010938 MONITOR DE PANTALLA PLANA	\$ 2,551.54	\$ 2,296.38	\$ 255.16
1312622	ETQ. 90010939 CPU (PC DE ESCRITORIO)	\$ 3,827.30	\$ 3,444.57	\$ 382.73

Informe Financiero al Primer Trimestre 01 de enero al 31 de marzo 2024
Ente Público: Poder Ejecutivo del Estado de Zacatecas
Relación de Bienes en Comodato que componen el Patrimonio
(Pesos)

Código	Descripción del Bien	Valor Histórico	Depreciación Acumulada	Valor en libros
1312623	ETQ. 90010940 MONITOR DE PANTALLA PLANA	\$ 2,551.54	\$ 2,296.38	\$ 255.16
1312624	ETQ. 90010941 CPU (PC DE ESCRITORIO)	\$ 3,827.30	\$ 3,444.57	\$ 382.73
1312625	ETQ. 90010942 MONITOR DE PANTALLA PLANA	\$ 2,551.54	\$ 2,296.38	\$ 255.16
1312626	ETQ. 90010943 CPU (PC DE ESCRITORIO)	\$ 3,827.30	\$ 3,444.57	\$ 382.73
1312627	ETQ. 90010944 MONITOR DE PANTALLA	\$ 2,551.54	\$ 2,296.38	\$ 255.16
1312628	ETQ. 90010945 CPU (PC DE ESCRITORIO)	\$ 3,827.30	\$ 3,444.57	\$ 382.73
1312629	ETQ. 90010946 MONITOR DE PANTALLA PLANA	\$ 2,551.54	\$ 2,296.38	\$ 255.16
1312630	ETQ. 90010947 CPU (PC DE ESCRITORIO)	\$ 3,827.30	\$ 3,444.57	\$ 382.73
1312631	ETQ. 90010948 MONITOR DE PANTALLA PLANA	\$ 2,551.54	\$ 2,296.38	\$ 255.16
1312632	ETQ. 90010949 CPU (PC DE ESCRITORIO)	\$ 3,827.30	\$ 3,444.57	\$ 382.73
1312633	ETQ. 90010950 MONITOR DE PANTALLA PLANA	\$ 2,551.54	\$ 2,296.38	\$ 255.16
1312634	ETQ. 90010951 CPU (PC DE ESCRITORIO)	\$ 3,827.30	\$ 3,444.57	\$ 382.73
1312635	ETQ. 90010952 MONITOR DE PANTALLA PLANA	\$ 2,551.54	\$ 2,296.38	\$ 255.16
1312636	ETQ. 90010953 CPU (PC DE ESCRITORIO)	\$ 3,827.30	\$ 3,444.57	\$ 382.73
1312637	ETQ. 90010954 MONITOR DE PANTALLA PLANA	\$ 2,551.54	\$ 2,296.38	\$ 255.16
1312638	ETQ. 90010955 CPU (PC DE ESCRITORIO)	\$ 3,827.30	\$ 3,444.57	\$ 382.73
1312639	ETQ. 90010956 MONITOR DE PANTALLA PLANA	\$ 2,551.54	\$ 2,296.38	\$ 255.16
1312640	ETQ. 90010957 CPU (PC DE ESCRITORIO)	\$ 3,827.30	\$ 3,444.57	\$ 382.73
1312641	ETQ. 90010958 MONITOR DE PANTALLA PLANA	\$ 2,551.54	\$ 2,296.38	\$ 255.16
1312642	ETQ. 90010959 CPU (PC DE ESCRITORIO)	\$ 3,827.30	\$ 3,444.57	\$ 382.73
1312643	ETQ. 90010960 MONITOR DE PANTALLA PLANA	\$ 2,551.54	\$ 2,296.38	\$ 255.16
1312644	ETQ. 90010961 CPU (PC DE ESCRITORIO)	\$ 3,827.30	\$ 3,444.57	\$ 382.73
1312645	ETQ. 90010962 MONITOR DE PANTALLA PLANA	\$ 2,551.54	\$ 2,296.38	\$ 255.16
1312646	ETQ. 90010963 CPU (PC DE ESCRITORIO)	\$ 3,827.30	\$ 3,444.57	\$ 382.73
1312647	ETQ. 90010964 MONITOR DE PANTALLA PLANA	\$ 2,551.54	\$ 2,296.38	\$ 255.16
1312648	ETQ. 90010965 CPU (PC DE ESCRITORIO)	\$ 3,827.30	\$ 3,444.57	\$ 382.73
1312649	ETQ. 90010966 MONITOR DE PANTALLA PLANA	\$ 2,551.54	\$ 2,296.38	\$ 255.16
1312650	ETQ. 90010967 CPU (PC DE ESCRITORIO)	\$ 3,827.30	\$ 3,444.57	\$ 382.73
1312651	ETQ. 90010968 MONITOR DE PANTALLA PLANA	\$ 2,551.54	\$ 2,296.38	\$ 255.16
1312652	ETQ. 90010969 CPU (PC DE ESCRITORIO)	\$ 3,827.30	\$ 3,444.57	\$ 382.73
1312653	ETQ. 90010970 MONITOR DE PANTALLA PLANA	\$ 2,551.54	\$ 2,296.38	\$ 255.16
1312654	ETQ. 90010971 CPU (PC DE ESCRITORIO)	\$ 3,827.30	\$ 3,444.57	\$ 382.73
1312655	ETQ. 90010972 MONITOR DE PANTALLA PLANA	\$ 2,551.54	\$ 2,296.38	\$ 255.16
1312656	ETQ. 90010973 CPU (PC DE ESCRITORIO)	\$ 3,827.30	\$ 3,444.57	\$ 382.73
1312657	ETQ. 90010974 MONITOR DE PANTALLA PLANA	\$ 2,551.54	\$ 2,296.38	\$ 255.16
1312658	ETQ. 90010975 CPU (PC DE ESCRITORIO)	\$ 3,827.30	\$ 3,444.57	\$ 382.73
1312659	ETQ. 90010976 MONITOR DE PANTALLA PLANA	\$ 2,551.54	\$ 2,296.38	\$ 255.16
1312660	ETQ. 90010977 CPU (PC DE ESCRITORIO)	\$ 3,827.30	\$ 3,444.57	\$ 382.73
1312661	ETQ. 90010978 MONITOR DE PANTALLA PLANA	\$ 2,551.54	\$ 2,296.38	\$ 255.16
1312662	ETQ. 90010979 CPU (PC DE ESCRITORIO)	\$ 3,827.30	\$ 3,444.57	\$ 382.73
1312663	ETQ. 90010980 MONITOR DE PANTALLA PLANA	\$ 2,551.54	\$ 2,296.38	\$ 255.16

Informe Financiero al Primer Trimestre 01 de enero al 31 de marzo 2024
Ente Público: Poder Ejecutivo del Estado de Zacatecas
Relación de Bienes en Comodato que componen el Patrimonio
(Pesos)

Código	Descripción del Bien	Valor Histórico	Depreciación Acumulada	Valor en libros
1312664	ETQ. 90010981 CPU (PC DE ESCRITORIO)	\$ 3,827.30	\$ 3,444.57	\$ 382.73
1312665	ETQ. 90010982 MONITOR DE PANTALLA PLANA	\$ 2,551.54	\$ 2,296.38	\$ 255.16
1312666	ETQ. 90010983 CPU (PC DE ESCRITORIO)	\$ 3,827.30	\$ 3,444.57	\$ 382.73
1312667	ETQ. 90010984 MONITOR DE PANTALLA PLANA	\$ 2,551.54	\$ 2,296.38	\$ 255.16
1312668	ETQ. 90010985 CPU (PC DE ESCRITORIO)	\$ 3,827.30	\$ 3,444.57	\$ 382.73
1312669	ETQ. 90010986 MONITOR DE PANTALLA PLANA	\$ 2,551.54	\$ 2,296.38	\$ 255.16
1312670	ETQ. 90010987 CPU (PC DE ESCRITORIO)	\$ 3,827.30	\$ 3,444.57	\$ 382.73
1312671	ETQ. 90010988 MONITOR DE PANTALLA PLANA	\$ 2,551.54	\$ 2,296.38	\$ 255.16
1312672	ETQ. 90010989 CPU (PC DE ESCRITORIO)	\$ 3,827.30	\$ 3,444.57	\$ 382.73
1312673	ETQ. 90010990 MONITOR DE PANTALLA PLANA	\$ 2,551.54	\$ 2,296.38	\$ 255.16
1312674	ETQ. 90010991 CPU (PC DE ESCRITORIO)	\$ 3,827.30	\$ 3,444.57	\$ 382.73
1312675	ETQ. 90010992 MONITOR DE PANTALLA PLANA	\$ 2,551.54	\$ 2,296.38	\$ 255.16
1312676	ETQ. 90010993 CPU (PC DE ESCRITORIO)	\$ 3,827.30	\$ 3,444.57	\$ 382.73
1312677	ETQ. 90010994 MONITOR DE PANTALLA PLANA	\$ 2,551.54	\$ 2,296.38	\$ 255.16
1312678	ETQ. 90010995 CPU (PC DE ESCRITORIO)	\$ 3,827.30	\$ 3,444.57	\$ 382.73
1312679	ETQ. 90010996 MONITOR DE PANTALLA PLANA	\$ 2,551.54	\$ 2,296.38	\$ 255.16
1312680	ETQ. 90010997 CPU (PC DE ESCRITORIO)	\$ 3,827.30	\$ 3,444.57	\$ 382.73
1312681	ETQ. 90010998 MONITOR DE PANTALLA PLANA	\$ 2,551.54	\$ 2,296.38	\$ 255.16
1312682	ETQ. 90010999 CPU (PC DE ESCRITORIO)	\$ 3,827.30	\$ 3,444.57	\$ 382.73
1312683	ETQ. 90011000 MONITOR DE PANTALLA PLANA	\$ 2,551.54	\$ 2,296.38	\$ 255.16
1312684	ETQ. 90010774 MONITOR DE PANTALLA PLANA	\$ 2,551.54	\$ 2,296.38	\$ 255.16
1312685	ETQ. 90010803 COMPUTADORA DE ESCRITORIO	\$ 3,827.30	\$ 3,444.57	\$ 382.73
1312686	ETQ. 90010804 MONITOR LED	\$ 2,551.54	\$ 2,296.38	\$ 255.16
1312687	ETQ. 90011422 PROYECTOR DE VIDEO	\$ 5,521.60	\$ 4,969.44	\$ 552.16
1312688	ETQ. 90011423 PROYECTOR DE VIDEO	\$ 5,521.60	\$ 4,969.44	\$ 552.16
1312689	ETQ. 90011424 PROYECTOR DE VIDEO	\$ 5,521.60	\$ 4,969.44	\$ 552.16
1312690	ETQ. 90011425 PROYECTOR DE VIDEO	\$ 5,521.60	\$ 4,969.44	\$ 552.16
1312691	ETQ. 90011426 PROYECTOR DE VIDEO	\$ 5,521.60	\$ 4,969.44	\$ 552.16
1312692	ETQ. 90011427 PROYECTOR DE VIDEO	\$ 5,521.60	\$ 4,969.44	\$ 552.16
1312693	ETQ. 90011428 PROYECTOR DE VIDEO	\$ 5,521.60	\$ 4,969.44	\$ 552.16
1312694	ETQ. 90011429 PROYECTOR DE VIDEO	\$ 5,521.60	\$ 4,969.44	\$ 552.16
1312695	ETQ. 90011001 CPU (PC DE ESCRITORIO)	\$ 3,827.30	\$ 3,444.57	\$ 382.73
1312696	ETQ. 90011002 MONITOR DE PANTALLA PLANA	\$ 2,551.54	\$ 2,296.38	\$ 255.16
1312697	ETQ. 90011003 CPU (PC DE ESCRITORIO)	\$ 3,827.30	\$ 3,444.57	\$ 382.73
1312698	ETQ. 90011004 MONITOR DE PANTALLA PLANA	\$ 2,551.54	\$ 2,296.38	\$ 255.16
1312699	ETQ. 90011005 CPU (PC DE ESCRITORIO)	\$ 3,827.30	\$ 3,444.57	\$ 382.73
1312700	ETQ. 90011006 MONITOR DE PANTALLA PLANA	\$ 2,551.54	\$ 2,296.38	\$ 255.16
1312701	ETQ. 90011007 CPU (PC DE ESCRITORIO)	\$ 3,827.30	\$ 3,444.57	\$ 382.73
1312702	ETQ. 90011008 MONITOR DE PANTALLA PLANA	\$ 2,551.54	\$ 2,296.38	\$ 255.16
1312703	ETQ. 90010805 COMPUTADORA DE ESCRITORIO	\$ 3,827.30	\$ 3,444.57	\$ 382.73
1312704	ETQ. 90010806 MONITOR LED	\$ 2,551.54	\$ 2,296.38	\$ 255.16

Informe Financiero al Primer Trimestre 01 de enero al 31 de marzo 2024
Ente Público: Poder Ejecutivo del Estado de Zacatecas
Relación de Bienes en Comodato que componen el Patrimonio
(Pesos)

Código	Descripción del Bien	Valor Histórico	Depreciación Acumulada	Valor en libros
1312705	ETQ. 90010807 COMPUTADORA DE ESCRITORIO	\$ 3,827.30	\$ 3,444.57	\$ 382.73
1312706	ETQ. 90010808 MONITOR LED	\$ 2,551.54	\$ 2,296.38	\$ 255.16
1312707	ETQ. 90010809 COMPUTADORA DE ESCRITORIO	\$ 3,827.30	\$ 3,444.57	\$ 382.73
1312708	ETQ. 90010810 MONITOR LED	\$ 2,551.54	\$ 2,296.38	\$ 255.16
1312709	ETQ. 90010811 COMPUTADORA DE ESCRITORIO	\$ 3,827.30	\$ 3,444.57	\$ 382.73
1312710	ETQ. 90010812 MONITOR LED	\$ 2,551.54	\$ 2,296.38	\$ 255.16
1312711	ETQ. 90010813 COMPUTADORA DE ESCRITORIO	\$ 3,827.30	\$ 3,444.57	\$ 382.73
1312712	ETQ. 90010814 MONITOR LED	\$ 2,551.54	\$ 2,296.38	\$ 255.16
1312713	ETQ. 90010815 COMPUTADORA DE ESCRITORIO	\$ 3,827.30	\$ 3,444.57	\$ 382.73
1312714	ETQ. 90010816 MONITOR LED	\$ 2,551.54	\$ 2,296.38	\$ 255.16
1312715	ETQ. 90011009 CPU (PC DE ESCRITORIO)	\$ 3,827.30	\$ 3,444.57	\$ 382.73
1312716	ETQ. 90011010 MONITOR DE PANTALLA PLANA	\$ 2,551.54	\$ 2,296.38	\$ 255.16
1312717	ETQ. 90010817 COMPUTADORA DE ESCRITORIO	\$ 3,827.30	\$ 3,444.57	\$ 382.73
1312718	ETQ. 90011011 CPU (PC DE ESCRITORIO)	\$ 3,827.30	\$ 3,444.57	\$ 382.73
1312719	ETQ. 90010818 MONITOR LED	\$ 2,551.54	\$ 2,296.38	\$ 255.16
1312720	ETQ. 90011012 MONITOR DE PANTALLA PLANA	\$ 2,551.54	\$ 2,296.38	\$ 255.16
1312721	ETQ. 90010819 COMPUTADORA DE ESCRITORIO	\$ 3,827.30	\$ 3,444.57	\$ 382.73
1312722	ETQ. 90010820 MONITOR LED	\$ 2,551.54	\$ 2,296.38	\$ 255.16
1312723	ETQ. 90011013 CPU (PC DE ESCRITORIO)	\$ 3,827.30	\$ 3,444.57	\$ 382.73
1312724	ETQ. 90011014 MONITOR DE PANTALLA PLANA	\$ 2,551.54	\$ 2,296.38	\$ 255.16
1312725	ETQ. 90011015 CPU (PC DE ESCRITORIO)	\$ 3,827.30	\$ 3,444.57	\$ 382.73
1312726	ETQ. 90011016 MONITOR DE PANTALLA PLANA	\$ 2,551.54	\$ 2,296.38	\$ 255.16
1312727	ETQ. 90011017 CPU (PC DE ESCRITORIO)	\$ 3,827.30	\$ 3,444.57	\$ 382.73
1312728	ETQ. 90011018 MONITOR DE PANTALLA PLANA	\$ 2,551.54	\$ 2,296.38	\$ 255.16
1312729	ETQ. 90011019 CPU (PC DE ESCRITORIO)	\$ 3,827.30	\$ 3,444.57	\$ 382.73
1312730	ETQ. 90011020 MONITOR DE PANTALLA PLANA	\$ 2,551.54	\$ 2,296.38	\$ 255.16
1312731	ETQ. 90011021 CPU (PC DE ESCRITORIO)	\$ 3,827.30	\$ 3,444.57	\$ 382.73
1312732	ETQ. 90011022 MONITOR DE PANTALLA PLANA	\$ 2,551.54	\$ 2,296.38	\$ 255.16
1312733	ETQ. 90011023 CPU (PC DE ESCRITORIO)	\$ 3,827.30	\$ 3,444.57	\$ 382.73
1312734	ETQ. 90011024 MONITOR DE PANTALLA PLANA	\$ 2,551.54	\$ 2,296.38	\$ 255.16
1312735	ETQ. 90011025 CPU (PC DE ESCRITORIO)	\$ 3,827.30	\$ 3,444.57	\$ 382.73
1312736	ETQ. 90011026 MONITOR DE PANTALLA PLANA	\$ 2,551.54	\$ 2,296.38	\$ 255.16
1312737	ETQ. 90011027 CPU (PC DE ESCRITORIO)	\$ 3,827.30	\$ 3,444.57	\$ 382.73
1312738	ETQ. 90011028 MONITOR DE PANTALLA PLANA	\$ 2,551.54	\$ 2,296.38	\$ 255.16
1312739	ETQ. 90011029 CPU (PC DE ESCRITORIO)	\$ 3,827.30	\$ 3,444.57	\$ 382.73
1312740	ETQ. 90011030 MONITOR DE PANTALLA PLANA	\$ 2,551.54	\$ 2,296.38	\$ 255.16
1312741	ETQ. 90011031 CPU (PC DE ESCRITORIO)	\$ 3,827.30	\$ 3,444.57	\$ 382.73
1312742	ETQ. 90011032 MONITOR DE PANTALLA PLANA	\$ 2,551.54	\$ 2,296.38	\$ 255.16
1312743	ETQ. 90011033 CPU (PC DE ESCRITORIO)	\$ 3,827.30	\$ 3,444.57	\$ 382.73
1312744	ETQ. 90011034 MONITOR DE PANTALLA PLANA	\$ 2,551.54	\$ 2,296.38	\$ 255.16
1312745	ETQ. 90011035 CPU (PC DE ESCRITORIO)	\$ 3,827.30	\$ 3,444.57	\$ 382.73

Informe Financiero al Primer Trimestre 01 de enero al 31 de marzo 2024
Ente Público: Poder Ejecutivo del Estado de Zacatecas
Relación de Bienes en Comodato que componen el Patrimonio
(Pesos)

Código	Descripción del Bien	Valor Histórico	Depreciación Acumulada	Valor en libros
1312746	ETQ. 90011036 MONITOR DE PANTALLA PLANA	\$ 2,551.54	\$ 2,296.38	\$ 255.16
1312747	ETQ. 90011037 CPU (PC DE ESCRITORIO)	\$ 3,827.30	\$ 3,444.57	\$ 382.73
1312748	ETQ. 90011038 MONITOR DE PANTALLA PLANA	\$ 2,551.54	\$ 2,296.38	\$ 255.16
1312749	ETQ. 90011039 CPU (PC DE ESCRITORIO)	\$ 3,827.30	\$ 3,444.57	\$ 382.73
1312750	ETQ. 90011040 MONITOR DE PANTALLA PLANA	\$ 2,551.54	\$ 2,296.38	\$ 255.16
1312751	ETQ. 90011041 CPU (PC DE ESCRITORIO)	\$ 3,827.30	\$ 3,444.57	\$ 382.73
1312752	ETQ. 90011042 MONITOR DE PANTALLA PLANA	\$ 2,551.54	\$ 2,296.38	\$ 255.16
1312753	ETQ. 90011043 CPU (PC DE ESCRITORIO)	\$ 3,827.30	\$ 3,444.57	\$ 382.73
1312754	ETQ. 90011044 MONITOR DE PANTALLA PLANA	\$ 2,551.54	\$ 2,296.38	\$ 255.16
1312755	ETQ. 90011045 CPU (PC DE ESCRITORIO)	\$ 3,827.30	\$ 3,444.57	\$ 382.73
1312756	ETQ. 90011046 MONITOR DE PANTALLA PLANA	\$ 2,551.54	\$ 2,296.38	\$ 255.16
1312757	ETQ. 90011047 CPU (PC DE ESCRITORIO)	\$ 3,827.30	\$ 3,444.57	\$ 382.73
1312758	ETQ. 90011048 MONITOR DE PANTALLA PLANA	\$ 2,551.54	\$ 2,296.38	\$ 255.16
1312759	ETQ. 90011049 CPU (PC DE ESCRITORIO)	\$ 3,827.30	\$ 3,444.57	\$ 382.73
1312760	ETQ. 90011050 MONITOR DE PANTALLA PLANA	\$ 2,551.54	\$ 2,296.38	\$ 255.16
1312761	ETQ. 90011051 CPU (PC DE ESCRITORIO)	\$ 3,827.30	\$ 3,444.57	\$ 382.73
1312762	ETQ. 90011052 MONITOR DE PANTALLA PLANA	\$ 2,551.54	\$ 2,296.38	\$ 255.16
1312763	ETQ. 90011053 CPU (PC DE ESCRITORIO)	\$ 3,827.30	\$ 3,444.57	\$ 382.73
1312764	ETQ. 90011054 MONITOR DE PANTALLA PLANA	\$ 2,551.54	\$ 2,296.38	\$ 255.16
1312765	ETQ. 90011055 CPU (PC DE ESCRITORIO)	\$ 3,827.30	\$ 3,444.57	\$ 382.73
1312766	ETQ. 90011056 MONITOR DE PANTALLA PLANA	\$ 2,551.54	\$ 2,296.38	\$ 255.16
1312767	ETQ. 90011057 CPU (PC DE ESCRITORIO)	\$ 3,827.30	\$ 3,444.57	\$ 382.73
1312768	ETQ. 90011058 MONITOR DE PANTALLA PLANA	\$ 2,551.54	\$ 2,296.38	\$ 255.16
1312769	ETQ. 90011059 CPU (PC DE ESCRITORIO)	\$ 3,827.30	\$ 3,444.57	\$ 382.73
1312770	ETQ. 90011060 MONITOR DE PANTALLA PLANA	\$ 2,551.54	\$ 2,296.38	\$ 255.16
1312771	ETQ. 90011061 CPU (PC DE ESCRITORIO)	\$ 3,827.30	\$ 3,444.57	\$ 382.73
1312772	ETQ. 90011062 MONITOR DE PANTALLA PLANA	\$ 2,551.54	\$ 2,296.38	\$ 255.16
1312773	ETQ. 90011063 CPU (PC DE ESCRITORIO)	\$ 3,827.30	\$ 3,444.57	\$ 382.73
1312774	ETQ. 90011064 MONITOR DE PANTALLA PLANA	\$ 2,551.54	\$ 2,296.38	\$ 255.16
1312775	ETQ. 90011065 CPU (PC DE ESCRITORIO)	\$ 3,827.30	\$ 3,444.57	\$ 382.73
1312776	ETQ. 90011066 MONITOR DE PANTALLA PLANA	\$ 2,551.54	\$ 2,296.38	\$ 255.16
1312777	ETQ. 90011067 CPU (PC DE ESCRITORIO)	\$ 3,827.30	\$ 3,444.57	\$ 382.73
1312778	ETQ. 90011068 MONITOR DE PANTALLA PLANA	\$ 2,551.54	\$ 2,296.38	\$ 255.16
1312779	ETQ. 90011069 CPU (PC DE ESCRITORIO)	\$ 3,827.30	\$ 3,444.57	\$ 382.73
1312780	ETQ. 90011070 MONITOR DE PANTALLA PLANA	\$ 2,551.54	\$ 2,296.38	\$ 255.16
1312781	ETQ. 90011071 CPU (PC DE ESCRITORIO)	\$ 3,827.30	\$ 3,444.57	\$ 382.73
1312782	ETQ. 90011072 MONITOR DE PANTALLA PLANA	\$ 2,551.54	\$ 2,296.38	\$ 255.16
1312783	ETQ. 90011073 CPU (PC DE ESCRITORIO)	\$ 3,827.30	\$ 3,444.57	\$ 382.73
1312784	ETQ. 90011074 MONITOR DE PANTALLA PLANA	\$ 2,551.54	\$ 2,296.38	\$ 255.16
1312785	ETQ. 90011075 CPU (PC DE ESCRITORIO)	\$ 3,827.30	\$ 3,444.57	\$ 382.73
1312786	ETQ. 90011076 MONITOR DE PANTALLA PLANA	\$ 2,551.54	\$ 2,296.38	\$ 255.16

Informe Financiero al Primer Trimestre 01 de enero al 31 de marzo 2024
Ente Público: Poder Ejecutivo del Estado de Zacatecas
Relación de Bienes en Comodato que componen el Patrimonio
(Pesos)

Código	Descripción del Bien	Valor Histórico	Depreciación Acumulada	Valor en libros
1312787	ETQ. 90011077 CPU (PC DE ESCRITORIO)	\$ 3,827.30	\$ 3,444.57	\$ 382.73
1312788	ETQ. 90011078 MONITOR DE PANTALLA PLANA	\$ 2,551.54	\$ 2,296.38	\$ 255.16
1312789	ETQ. 90011079 CPU (PC DE ESCRITORIO)	\$ 3,827.30	\$ 3,444.57	\$ 382.73
1312790	ETQ. 90011080 MONITOR DE PANTALLA PLANA	\$ 2,551.54	\$ 2,296.38	\$ 255.16
1312791	ETQ. 90011081 CPU (PC DE ESCRITORIO)	\$ 3,827.30	\$ 3,444.57	\$ 382.73
1312792	ETQ. 90011082 MONITOR DE PANTALLA PLANA	\$ 2,551.54	\$ 2,296.38	\$ 255.16
1312793	ETQ. 90011083 CPU (PC DE ESCRITORIO)	\$ 3,827.30	\$ 3,444.57	\$ 382.73
1312794	ETQ. 90011084 MONITOR DE PANTALLA PLANA	\$ 2,551.54	\$ 2,296.38	\$ 255.16
1312795	ETQ. 90011085 CPU (PC DE ESCRITORIO)	\$ 3,827.30	\$ 3,444.57	\$ 382.73
1312796	ETQ. 90011086 MONITOR DE PANTALLA PLANA	\$ 2,551.54	\$ 2,296.38	\$ 255.16
1312797	ETQ. 90011087 CPU (PC DE ESCRITORIO)	\$ 3,827.30	\$ 3,444.57	\$ 382.73
1312798	ETQ. 90011088 MONITOR DE PANTALLA PLANA	\$ 2,551.54	\$ 2,296.38	\$ 255.16
1312799	ETQ. 90011089 CPU (PC DE ESCRITORIO)	\$ 3,827.30	\$ 3,444.57	\$ 382.73
1312800	ETQ. 90011090 MONITOR DE PANTALLA PLANA	\$ 2,551.54	\$ 2,296.38	\$ 255.16
1312801	ETQ. 90011091 CPU (PC DE ESCRITORIO)	\$ 3,827.30	\$ 3,444.57	\$ 382.73
1312802	ETQ. 90011092 MONITOR DE PANTALLA PLANA	\$ 2,551.54	\$ 2,296.38	\$ 255.16
1312803	ETQ. 90011093 CPU (PC DE ESCRITORIO)	\$ 3,827.30	\$ 3,444.57	\$ 382.73
1312804	ETQ. 90011094 MONITOR DE PANTALLA PLANA	\$ 2,551.54	\$ 2,296.38	\$ 255.16
1312805	ETQ. 90011095 CPU (PC DE ESCRITORIO)	\$ 3,827.30	\$ 3,444.57	\$ 382.73
1312806	ETQ. 90011096 MONITOR DE PANTALLA PLANA	\$ 2,551.54	\$ 2,296.38	\$ 255.16
1312807	ETQ. 90011097 CPU (PC DE ESCRITORIO)	\$ 3,827.30	\$ 3,444.57	\$ 382.73
1312808	ETQ. 90011098 MONITOR DE PANTALLA PLANA	\$ 2,551.54	\$ 2,296.38	\$ 255.16
1312809	ETQ. 90011099 CPU (PC DE ESCRITORIO)	\$ 3,827.30	\$ 3,444.57	\$ 382.73
1312810	ETQ. 90011100 MONITOR DE PANTALLA PLANA	\$ 2,551.54	\$ 2,296.38	\$ 255.16
1312811	ETQ. 90010821 COMPUTADORA DE ESCRITORIO	\$ 3,827.30	\$ 3,444.57	\$ 382.73
1312812	ETQ. 90010822 MONITOR LED	\$ 2,551.54	\$ 2,296.38	\$ 255.16
1312813	ETQ. 90010823 COMPUTADORA DE ESCRITORIO	\$ 3,827.30	\$ 3,444.57	\$ 382.73
1312814	ETQ. 90010824 MONITOR LED	\$ 2,551.54	\$ 2,296.38	\$ 255.16
1312815	ETQ. 90010825 COMPUTADORA DE ESCRITORIO	\$ 3,827.30	\$ 3,444.57	\$ 382.73
1312816	ETQ. 90010826 MONITOR LED	\$ 2,551.54	\$ 2,296.38	\$ 255.16
1312817	ETQ. 90010827 COMPUTADORA DE ESCRITORIO	\$ 3,827.30	\$ 3,444.57	\$ 382.73
1312818	ETQ. 90010828 MONITOR LED	\$ 2,551.54	\$ 2,296.38	\$ 255.16
1312819	ETQ. 90010829 COMPUTADORA DE ESCRITORIO	\$ 3,827.30	\$ 3,444.57	\$ 382.73
1312820	ETQ. 90010830 MONITOR LED	\$ 2,551.54	\$ 2,296.38	\$ 255.16
1312821	ETQ. 90010831 COMPUTADORA DE ESCRITORIO	\$ 3,827.30	\$ 3,444.57	\$ 382.73
1312822	ETQ. 90010832 MONITOR LED	\$ 2,551.54	\$ 2,296.38	\$ 255.16
1312823	ETQ. 90010833 COMPUTADORA DE ESCRITORIO	\$ 3,827.30	\$ 3,444.57	\$ 382.73
1312824	ETQ. 90010834 MONITOR LED	\$ 2,551.54	\$ 2,296.38	\$ 255.16
1312825	ETQ. 90010835 COMPUTADORA DE ESCRITORIO	\$ 3,827.30	\$ 3,444.57	\$ 382.73
1312826	ETQ. 90010836 MONITOR LED	\$ 2,551.54	\$ 2,296.38	\$ 255.16
1312827	ETQ. 90010837 COMPUTADORA DE ESCRITORIO	\$ 3,827.30	\$ 3,444.57	\$ 382.73

Informe Financiero al Primer Trimestre 01 de enero al 31 de marzo 2024
Ente Público: Poder Ejecutivo del Estado de Zacatecas
Relación de Bienes en Comodato que componen el Patrimonio
(Pesos)

Código	Descripción del Bien	Valor Histórico	Depreciación Acumulada	Valor en libros
1312828	ETQ. 90010838 MONITOR LED	\$ 2,551.54	\$ 2,296.38	\$ 255.16
1312829	ETQ. 90010839 COMPUTADORA DE ESCRITORIO	\$ 3,827.30	\$ 3,444.57	\$ 382.73
1312830	ETQ. 90010840 MONITOR LED	\$ 2,551.54	\$ 2,296.38	\$ 255.16
1312831	ETQ. 90010841 COMPUTADORA DE ESCRITORIO	\$ 3,827.30	\$ 3,444.57	\$ 382.73
1312832	ETQ. 90010842 MONITOR LED	\$ 2,551.54	\$ 2,296.38	\$ 255.16
1312833	ETQ. 90010843 COMPUTADORA DE ESCRITORIO	\$ 3,827.30	\$ 3,444.57	\$ 382.73
1312834	ETQ. 90010844 MONITOR LED	\$ 2,551.54	\$ 2,296.38	\$ 255.16
1312835	ETQ. 90010845 COMPUTADORA DE ESCRITORIO	\$ 3,827.30	\$ 3,444.57	\$ 382.73
1312836	ETQ. 90010846 MONITOR LED	\$ 2,551.54	\$ 2,296.38	\$ 255.16
1312837	ETQ. 90010847 COMPUTADORA DE ESCRITORIO	\$ 3,827.30	\$ 3,444.57	\$ 382.73
1312838	ETQ. 90010848 MONITOR LED	\$ 2,551.54	\$ 2,296.38	\$ 255.16
1312839	ETQ. 90010849 COMPUTADORA DE ESCRITORIO	\$ 3,827.30	\$ 3,444.57	\$ 382.73
1312840	ETQ. 90010850 MONITOR LED	\$ 2,551.54	\$ 2,296.38	\$ 255.16
1312841	ETQ. 90010851 COMPUTADORA DE ESCRITORIO	\$ 3,827.30	\$ 3,444.57	\$ 382.73
1312842	ETQ. 90010852 MONITOR LED	\$ 2,551.54	\$ 2,296.38	\$ 255.16
1312843	ETQ. 90010853 COMPUTADORA DE ESCRITORIO	\$ 3,827.30	\$ 3,444.57	\$ 382.73
1312844	ETQ. 90010854 MONITOR LED	\$ 2,551.54	\$ 2,296.38	\$ 255.16
1312845	ETQ. 90010855 COMPUTADORA DE ESCRITORIO	\$ 3,827.30	\$ 3,444.57	\$ 382.73
1312846	ETQ. 90010856 MONITOR LED	\$ 2,551.54	\$ 2,296.38	\$ 255.16
1312847	ETQ. 90010857 COMPUTADORA DE ESCRITORIO	\$ 3,827.30	\$ 3,444.57	\$ 382.73
1312848	ETQ. 90010858 MONITOR LED	\$ 2,551.54	\$ 2,296.38	\$ 255.16
1312849	ETQ. 90010859 COMPUTADORA DE ESCRITORIO	\$ 3,827.30	\$ 3,444.57	\$ 382.73
1312850	ETQ. 90010860 MONITOR LED	\$ 2,551.54	\$ 2,296.38	\$ 255.16
1312851	ETQ. 90010861 COMPUTADORA DE ESCRITORIO	\$ 3,827.30	\$ 3,444.57	\$ 382.73
1312852	ETQ. 90010862 MONITOR LED	\$ 2,551.54	\$ 2,296.38	\$ 255.16
1312853	ETQ. 90010863 COMPUTADORA DE ESCRITORIO	\$ 3,827.30	\$ 3,444.57	\$ 382.73
1312854	ETQ. 90010864 MONITOR LED	\$ 2,551.54	\$ 2,296.38	\$ 255.16
1312855	ETQ. 90010865 COMPUTADORA DE ESCRITORIO	\$ 3,827.30	\$ 3,444.57	\$ 382.73
1312856	ETQ. 90010866 MONITOR LED	\$ 2,551.54	\$ 2,296.38	\$ 255.16
1312857	ETQ. 90010867 COMPUTADORA DE ESCRITORIO	\$ 3,827.30	\$ 3,444.57	\$ 382.73
1312858	ETQ. 90010868 MONITOR LED	\$ 2,551.54	\$ 2,296.38	\$ 255.16
1312859	ETQ. 90010869 COMPUTADORA DE ESCRITORIO	\$ 3,827.30	\$ 3,444.57	\$ 382.73
1312860	ETQ. 90010870 MONITOR LED	\$ 2,551.54	\$ 2,296.38	\$ 255.16
1312861	ETQ. 90010871 COMPUTADORA DE ESCRITORIO	\$ 3,827.30	\$ 3,444.57	\$ 382.73
1312862	ETQ. 90010872 MONITOR LED	\$ 2,551.54	\$ 2,296.38	\$ 255.16
1312863	ETQ. 90010873 COMPUTADORA DE ESCRITORIO	\$ 3,827.30	\$ 3,444.57	\$ 382.73
1312864	ETQ. 90010874 MONITOR LED	\$ 2,551.54	\$ 2,296.38	\$ 255.16
1312865	ETQ. 90010875 COMPUTADORA DE ESCRITORIO	\$ 3,827.30	\$ 3,444.57	\$ 382.73
1312866	ETQ. 90010876 MONITOR LED	\$ 2,551.54	\$ 2,296.38	\$ 255.16
1312867	ETQ. 90010877 COMPUTADORA DE ESCRITORIO	\$ 3,827.30	\$ 3,444.57	\$ 382.73
1312868	ETQ. 90010878 MONITOR LED	\$ 2,551.54	\$ 2,296.38	\$ 255.16

Informe Financiero al Primer Trimestre 01 de enero al 31 de marzo 2024
Ente Público: Poder Ejecutivo del Estado de Zacatecas
Relación de Bienes en Comodato que componen el Patrimonio
(Pesos)

Código	Descripción del Bien	Valor Histórico	Depreciación Acumulada	Valor en libros
1312869	ETQ. 90010879 COMPUTADORA DE ESCRITORIO	\$ 3,827.30	\$ 3,444.57	\$ 382.73
1312870	ETQ. 90010880 MONITOR LED	\$ 2,551.54	\$ 2,296.38	\$ 255.16
1312871	ETQ. 90010881 COMPUTADORA DE ESCRITORIO	\$ 3,827.30	\$ 3,444.57	\$ 382.73
1312872	ETQ. 90010882 MONITOR LED	\$ 2,551.54	\$ 2,296.38	\$ 255.16
1312873	ETQ. 90010883 COMPUTADORA DE ESCRITORIO	\$ 3,827.30	\$ 3,444.57	\$ 382.73
1312874	ETQ. 90010884 MONITOR LED	\$ 2,551.54	\$ 2,296.38	\$ 255.16
1312875	ETQ. 90010885 COMPUTADORA DE ESCRITORIO	\$ 3,827.30	\$ 3,444.57	\$ 382.73
1312876	ETQ. 90010886 MONITOR LED	\$ 2,551.54	\$ 2,296.38	\$ 255.16
1312877	ETQ. 90010887 COMPUTADORA DE ESCRITORIO	\$ 3,827.30	\$ 3,444.57	\$ 382.73
1312878	ETQ. 90010888 MONITOR LED	\$ 2,551.54	\$ 2,296.38	\$ 255.16
1312879	ETQ. 90010889 COMPUTADORA DE ESCRITORIO	\$ 3,827.30	\$ 3,444.57	\$ 382.73
1312880	ETQ. 90010890 MONITOR LED	\$ 2,551.54	\$ 2,296.38	\$ 255.16
1312881	ETQ. 90010891 COMPUTADORA DE ESCRITORIO	\$ 3,827.30	\$ 3,444.57	\$ 382.73
1312882	ETQ. 90010892 MONITOR LED	\$ 2,551.54	\$ 2,296.38	\$ 255.16
1312883	ETQ. 90010893 COMPUTADORA DE ESCRITORIO	\$ 3,827.30	\$ 3,444.57	\$ 382.73
1312884	ETQ. 90010894 MONITOR LED	\$ 2,551.54	\$ 2,296.38	\$ 255.16
1312885	ETQ. 90010895 COMPUTADORA DE ESCRITORIO	\$ 3,827.30	\$ 3,444.57	\$ 382.73
1312886	ETQ. 90010896 MONITOR LED	\$ 2,551.54	\$ 2,296.38	\$ 255.16
1312887	ETQ. 90010897 COMPUTADORA DE ESCRITORIO	\$ 3,827.30	\$ 3,444.57	\$ 382.73
1312888	ETQ. 90010898 MONITOR LED	\$ 2,551.54	\$ 2,296.38	\$ 255.16
1312889	ETQ. 90010899 COMPUTADORA DE ESCRITORIO	\$ 3,827.30	\$ 3,444.57	\$ 382.73
1312890	ETQ. 90010900 MONITOR LED	\$ 2,551.54	\$ 2,296.38	\$ 255.16
1312891	ETQ. 90011101 COMPUTADORA DE ESCRITORIO	\$ 3,827.30	\$ 3,444.57	\$ 382.73
1312892	ETQ. 90011102 MONITOR LED	\$ 2,551.54	\$ 2,296.38	\$ 255.16
1312893	ETQ. 90011103 COMPUTADORA DE ESCRITORIO	\$ 3,827.30	\$ 3,444.57	\$ 382.73
1312894	ETQ. 90011104 MONITOR LED	\$ 2,551.54	\$ 2,296.38	\$ 255.16
1312895	ETQ. 90011105 COMPUTADORA DE ESCRITORIO	\$ 3,827.30	\$ 3,444.57	\$ 382.73
1312896	ETQ. 90011106 MONITOR LED	\$ 2,551.54	\$ 2,296.38	\$ 255.16
1312897	ETQ. 90011107 COMPUTADORA DE ESCRITORIO	\$ 3,827.30	\$ 3,444.57	\$ 382.73
1312898	ETQ. 90011108 MONITOR LED	\$ 2,551.54	\$ 2,296.38	\$ 255.16
1312899	ETQ. 90011109 COMPUTADORA DE ESCRITORIO	\$ 3,827.30	\$ 3,444.57	\$ 382.73
1312900	ETQ. 90011110 MONITOR LED	\$ 2,551.54	\$ 2,296.38	\$ 255.16
1312901	ETQ. 90011111 COMPUTADORA DE ESCRITORIO	\$ 3,827.30	\$ 3,444.57	\$ 382.73
1312902	ETQ. 90011112 MONITOR LED	\$ 2,551.54	\$ 2,296.38	\$ 255.16
1312903	ETQ. 90011113 COMPUTADORA DE ESCRITORIO	\$ 3,827.30	\$ 3,444.57	\$ 382.73
1312904	ETQ. 90011114 MONITOR LED	\$ 2,551.54	\$ 2,296.38	\$ 255.16
1312905	ETQ. 90011115 COMPUTADORA DE ESCRITORIO	\$ 3,827.30	\$ 3,444.57	\$ 382.73
1312906	ETQ. 90011116 MONITOR LED	\$ 2,551.54	\$ 2,296.38	\$ 255.16
1312907	ETQ. 90011117 COMPUTADORA DE ESCRITORIO	\$ 3,827.30	\$ 3,444.57	\$ 382.73
1312908	ETQ. 90011118 MONITOR LED	\$ 2,551.54	\$ 2,296.38	\$ 255.16
1312909	ETQ. 90011119 COMPUTADORA DE ESCRITORIO	\$ 3,827.30	\$ 3,444.57	\$ 382.73

Informe Financiero al Primer Trimestre 01 de enero al 31 de marzo 2024
Ente Público: Poder Ejecutivo del Estado de Zacatecas
Relación de Bienes en Comodato que componen el Patrimonio
(Pesos)

Código	Descripción del Bien	Valor Histórico	Depreciación Acumulada	Valor en libros
1312910	ETQ. 90011120 MONITOR LED	\$ 2,551.54	\$ 2,296.38	\$ 255.16
1312911	ETQ. 90011121 COMPUTADORA DE ESCRITORIO	\$ 3,827.30	\$ 3,444.57	\$ 382.73
1312912	ETQ. 90011122 MONITOR LED	\$ 2,551.54	\$ 2,296.38	\$ 255.16
1312913	ETQ. 90011123 COMPUTADORA DE ESCRITORIO	\$ 3,827.30	\$ 3,444.57	\$ 382.73
1312914	ETQ. 90011124 MONITOR LED	\$ 2,551.54	\$ 2,296.38	\$ 255.16
1312915	ETQ. 90011125 COMPUTADORA DE ESCRITORIO	\$ 3,827.30	\$ 3,444.57	\$ 382.73
1312916	ETQ. 90011126 MONITOR LED	\$ 2,551.54	\$ 2,296.38	\$ 255.16
1312917	ETQ. 90011127 COMPUTADORA DE ESCRITORIO	\$ 3,827.30	\$ 3,444.57	\$ 382.73
1312918	ETQ. 90011128 MONITOR LED	\$ 2,551.54	\$ 2,296.38	\$ 255.16
1312919	ETQ. 90011129 COMPUTADORA DE ESCRITORIO	\$ 3,827.30	\$ 3,444.57	\$ 382.73
1312920	ETQ. 90011130 MONITOR LED	\$ 2,551.54	\$ 2,296.38	\$ 255.16
1312921	ETQ. 90011131 COMPUTADORA DE ESCRITORIO	\$ 3,827.30	\$ 3,444.57	\$ 382.73
1312922	ETQ. 90011132 MONITOR LED	\$ 2,551.54	\$ 2,296.38	\$ 255.16
1312923	ETQ. 90011133 COMPUTADORA DE ESCRITORIO	\$ 3,827.30	\$ 3,444.57	\$ 382.73
1312924	ETQ. 90011134 MONITOR LED	\$ 2,551.54	\$ 2,296.38	\$ 255.16
1312925	ETQ. 90011135 COMPUTADORA DE ESCRITORIO	\$ 3,827.30	\$ 3,444.57	\$ 382.73
1312926	ETQ. 90011136 MONITOR LED	\$ 2,551.54	\$ 2,296.38	\$ 255.16
1312927	ETQ. 90011137 COMPUTADORA DE ESCRITORIO	\$ 3,827.30	\$ 3,444.57	\$ 382.73
1312928	ETQ. 90011138 MONITOR LED	\$ 2,551.54	\$ 2,296.38	\$ 255.16
1312929	ETQ. 90011139 COMPUTADORA DE ESCRITORIO	\$ 3,827.30	\$ 3,444.57	\$ 382.73
1312930	ETQ. 90011140 MONITOR LED	\$ 2,551.54	\$ 2,296.38	\$ 255.16
1312931	ETQ. 90011141 COMPUTADORA DE ESCRITORIO	\$ 3,827.30	\$ 3,444.57	\$ 382.73
1312932	ETQ. 90011142 MONITOR LED	\$ 2,551.54	\$ 2,296.38	\$ 255.16
1312933	ETQ. 90011143 COMPUTADORA DE ESCRITORIO	\$ 3,827.30	\$ 3,444.57	\$ 382.73
1312934	ETQ. 90011144 MONITOR LED	\$ 2,551.54	\$ 2,296.38	\$ 255.16
1312935	ETQ. 90011145 COMPUTADORA DE ESCRITORIO	\$ 3,827.30	\$ 3,444.57	\$ 382.73
1312936	ETQ. 90011146 MONITOR LED	\$ 2,551.54	\$ 2,296.38	\$ 255.16
1312937	ETQ. 90011147 COMPUTADORA DE ESCRITORIO	\$ 3,827.30	\$ 3,444.57	\$ 382.73
1312938	ETQ. 90011148 MONITOR LED	\$ 2,551.54	\$ 2,296.38	\$ 255.16
1312939	ETQ. 90011149 COMPUTADORA DE ESCRITORIO	\$ 3,827.30	\$ 3,444.57	\$ 382.73
1312940	ETQ. 90011150 MONITOR LED	\$ 2,551.54	\$ 2,296.38	\$ 255.16
1312941	ETQ. 90011151 COMPUTADORA DE ESCRITORIO	\$ 3,827.30	\$ 3,444.57	\$ 382.73
1312942	ETQ. 90011152 MONITOR LED	\$ 2,551.54	\$ 2,296.38	\$ 255.16
1312943	ETQ. 90011153 COMPUTADORA DE ESCRITORIO	\$ 3,827.30	\$ 3,444.57	\$ 382.73
1312944	ETQ. 90011154 MONITOR LED	\$ 2,551.54	\$ 2,296.38	\$ 255.16
1312945	ETQ. 90011155 COMPUTADORA DE ESCRITORIO	\$ 3,827.30	\$ 3,444.57	\$ 382.73
1312946	ETQ. 90011156 MONITOR LED	\$ 2,551.54	\$ 2,296.38	\$ 255.16
1312947	ETQ. 90011157 COMPUTADORA DE ESCRITORIO	\$ 3,827.30	\$ 3,444.57	\$ 382.73
1312948	ETQ. 90011158 MONITOR LED	\$ 2,551.54	\$ 2,296.38	\$ 255.16
1312949	ETQ. 90011159 COMPUTADORA DE ESCRITORIO	\$ 3,827.30	\$ 3,444.57	\$ 382.73
1312950	ETQ. 90011160 MONITOR LED	\$ 2,551.54	\$ 2,296.38	\$ 255.16

Informe Financiero al Primer Trimestre 01 de enero al 31 de marzo 2024
Ente Público: Poder Ejecutivo del Estado de Zacatecas
Relación de Bienes en Comodato que componen el Patrimonio
(Pesos)

Código	Descripción del Bien	Valor Histórico	Depreciación Acumulada	Valor en libros
1312951	ETQ. 90011161 COMPUTADORA DE ESCRITORIO	\$ 3,827.30	\$ 3,444.57	\$ 382.73
1312952	ETQ. 90011162 MONITOR LED	\$ 2,551.54	\$ 2,296.38	\$ 255.16
1312953	ETQ. 90011163 COMPUTADORA DE ESCRITORIO	\$ 3,827.30	\$ 3,444.57	\$ 382.73
1312954	ETQ. 90011164 MONITOR LED	\$ 2,551.54	\$ 2,296.38	\$ 255.16
1312955	ETQ. 90011165 COMPUTADORA DE ESCRITORIO	\$ 3,827.30	\$ 3,444.57	\$ 382.73
1312956	ETQ. 90011166 MONITOR LED	\$ 2,551.54	\$ 2,296.38	\$ 255.16
1312957	ETQ. 90011167 COMPUTADORA DE ESCRITORIO	\$ 3,827.30	\$ 3,444.57	\$ 382.73
1312958	ETQ. 90011168 MONITOR LED	\$ 2,551.54	\$ 2,296.38	\$ 255.16
1312959	ETQ. 90011169 COMPUTADORA DE ESCRITORIO	\$ 3,827.30	\$ 3,444.57	\$ 382.73
1312960	ETQ. 90011170 MONITOR LED	\$ 2,551.54	\$ 2,296.38	\$ 255.16
1312961	ETQ. 90011171 COMPUTADORA DE ESCRITORIO	\$ 3,827.30	\$ 3,444.57	\$ 382.73
1312962	ETQ. 90011172 MONITOR LED	\$ 2,551.54	\$ 2,296.38	\$ 255.16
1312963	ETQ. 90011173 COMPUTADORA DE ESCRITORIO	\$ 3,827.30	\$ 3,444.57	\$ 382.73
1312964	ETQ. 90011174 MONITOR LED	\$ 2,551.54	\$ 2,296.38	\$ 255.16
1312965	ETQ. 90011175 COMPUTADORA DE ESCRITORIO	\$ 3,827.30	\$ 3,444.57	\$ 382.73
1312966	ETQ. 90011176 MONITOR LED	\$ 2,551.54	\$ 2,296.38	\$ 255.16
1312967	ETQ. 90011177 COMPUTADORA DE ESCRITORIO	\$ 3,827.30	\$ 3,444.57	\$ 382.73
1312968	ETQ. 90011178 MONITOR LED	\$ 2,551.54	\$ 2,296.38	\$ 255.16
1312969	ETQ. 90011179 COMPUTADORA DE ESCRITORIO	\$ 3,827.30	\$ 3,444.57	\$ 382.73
1312970	ETQ. 90011180 MONITOR LED	\$ 2,551.54	\$ 2,296.38	\$ 255.16
1312971	ETQ. 90011181 COMPUTADORA DE ESCRITORIO	\$ 3,827.30	\$ 3,444.57	\$ 382.73
1312972	ETQ. 90011182 MONITOR LED	\$ 2,551.54	\$ 2,296.38	\$ 255.16
1312973	ETQ. 90011183 COMPUTADORA DE ESCRITORIO	\$ 3,827.30	\$ 3,444.57	\$ 382.73
1312974	ETQ. 90011184 MONITOR LED	\$ 2,551.54	\$ 2,296.38	\$ 255.16
1312975	ETQ. 90011185 COMPUTADORA DE ESCRITORIO	\$ 3,827.30	\$ 3,444.57	\$ 382.73
1312976	ETQ. 90011186 MONITOR LED	\$ 2,551.54	\$ 2,296.38	\$ 255.16
1312977	ETQ. 90011187 COMPUTADORA DE ESCRITORIO	\$ 3,827.30	\$ 3,444.57	\$ 382.73
1312978	ETQ. 90011188 MONITOR LED	\$ 2,551.54	\$ 2,296.38	\$ 255.16
1312979	ETQ. 90011189 COMPUTADORA DE ESCRITORIO	\$ 3,827.30	\$ 3,444.57	\$ 382.73
1312980	ETQ. 90011190 MONITOR LED	\$ 2,551.54	\$ 2,296.38	\$ 255.16
1312981	ETQ. 90011191 COMPUTADORA DE ESCRITORIO	\$ 3,827.30	\$ 3,444.57	\$ 382.73
1312982	ETQ. 90011192 MONITOR LED	\$ 2,551.54	\$ 2,296.38	\$ 255.16
1312983	ETQ. 90011193 COMPUTADORA DE ESCRITORIO	\$ 3,827.30	\$ 3,444.57	\$ 382.73
1312984	ETQ. 90011194 MONITOR LED	\$ 2,551.54	\$ 2,296.38	\$ 255.16
1312985	ETQ. 90011195 COMPUTADORA DE ESCRITORIO	\$ 3,827.30	\$ 3,444.57	\$ 382.73
1312986	ETQ. 90011196 MONITOR LED	\$ 2,551.54	\$ 2,296.38	\$ 255.16
1312987	ETQ. 90011197 COMPUTADORA DE ESCRITORIO	\$ 3,827.30	\$ 3,444.57	\$ 382.73
1312988	ETQ. 90011198 MONITOR LED	\$ 2,551.54	\$ 2,296.38	\$ 255.16
1312989	ETQ. 90011199 COMPUTADORA DE ESCRITORIO	\$ 3,827.30	\$ 3,444.57	\$ 382.73
1312990	ETQ. 9001120 MONITOR LED	\$ 2,551.54	\$ 2,296.38	\$ 255.16
1312991	ETQ. 90011275 PANTALLA DE PARED PLEGABLE DE 3.00X3	\$ 7,702.40	\$ 6,932.16	\$ 770.24

Informe Financiero al Primer Trimestre 01 de enero al 31 de marzo 2024
Ente Público: Poder Ejecutivo del Estado de Zacatecas
Relación de Bienes en Comodato que componen el Patrimonio
(Pesos)

Código	Descripción del Bien	Valor Histórico	Depreciación Acumulada	Valor en libros
1312992	ETQ. 90011276 VIDEOPROYECTOR	\$ 4,988.00	\$ 4,489.20	\$ 498.80
1312993	ETQ. 90011277 VIDEOPROYECTOR	\$ 4,988.00	\$ 4,489.20	\$ 498.80
1312994	ETQ. 90011278 VIDEOPROYECTOR	\$ 4,988.00	\$ 4,489.20	\$ 498.80
1312995	ETQ. 90011279 VIDEOPROYECTOR	\$ 4,988.00	\$ 4,489.20	\$ 498.80
1312996	ETQ. 90011280 VIDEOPROYECTOR	\$ 4,988.00	\$ 4,489.20	\$ 498.80
1312997	ETQ. 90011281 VIDEOPROYECTOR	\$ 4,988.00	\$ 4,489.20	\$ 498.80
1312998	ETQ. 90011282 VIDEOPROYECTOR	\$ 4,988.00	\$ 4,489.20	\$ 498.80
1312999	ETQ. 90011283 VIDEOPROYECTOR	\$ 4,988.00	\$ 4,489.20	\$ 498.80
1313000	ETQ. 90011284 VIDEOPROYECTOR	\$ 4,988.00	\$ 4,489.20	\$ 498.80
1313001	ETQ. 90011285 VIDEOPROYECTOR	\$ 4,988.00	\$ 4,489.20	\$ 498.80
1313002	ETQ. 90011286 VIDEOPROYECTOR	\$ 4,988.00	\$ 4,489.20	\$ 498.80
1313003	ETQ. 90011287 VIDEOPROYECTOR	\$ 4,988.00	\$ 4,489.20	\$ 498.80
1313004	ETQ. 90011288 VIDEOPROYECTOR	\$ 4,988.00	\$ 4,489.20	\$ 498.80
1313005	ETQ. 90011289 VIDEOPROYECTOR	\$ 4,988.00	\$ 4,489.20	\$ 498.80
1313006	ETQ. 90011290 VIDEOPROYECTOR	\$ 4,988.00	\$ 4,489.20	\$ 498.80
1313007	ETQ. 90011291 VIDEOPROYECTOR	\$ 4,988.00	\$ 4,489.20	\$ 498.80
1313008	ETQ. 90011292 VIDEOPROYECTOR	\$ 4,988.00	\$ 4,489.20	\$ 498.80
1313009	ETQ. 90011293 VIDEOPROYECTOR	\$ 4,988.00	\$ 4,489.20	\$ 498.80
1313010	ETQ. 90011294 VIDEOPROYECTOR	\$ 4,988.00	\$ 4,489.20	\$ 498.80
1313011	ETQ. 90011295 VIDEOPROYECTOR	\$ 4,988.00	\$ 4,489.20	\$ 498.80
1313012	ETQ. 90011296 VIDEOPROYECTOR	\$ 4,988.00	\$ 4,489.20	\$ 498.80
1313013	ETQ. 90011297 VIDEOPROYECTOR	\$ 4,988.00	\$ 4,489.20	\$ 498.80
1313014	ETQ. 90011298 VIDEOPROYECTOR	\$ 4,988.00	\$ 4,489.20	\$ 498.80
1313015	ETQ. 90011299 VIDEOPROYECTOR	\$ 4,988.00	\$ 4,489.20	\$ 498.80
1313016	ETQ. 90011300 VIDEOPROYECTOR	\$ 4,988.00	\$ 4,489.20	\$ 498.80
1313017	ETQ. 90011301 VIDEOPROYECTOR	\$ 4,988.00	\$ 4,489.20	\$ 498.80
1313018	ETQ. 90011302 VIDEOPROYECTOR	\$ 4,988.00	\$ 4,489.20	\$ 498.80
1313019	ETQ. 90011303 VIDEOPROYECTOR	\$ 4,988.00	\$ 4,489.20	\$ 498.80
1313020	ETQ. 90011304 VIDEOPROYECTOR	\$ 4,988.00	\$ 4,489.20	\$ 498.80
1313021	ETQ. 90011305 VIDEOPROYECTOR	\$ 4,988.00	\$ 4,489.20	\$ 498.80
1313022	ETQ. 90011306 VIDEOPROYECTOR	\$ 4,988.00	\$ 4,489.20	\$ 498.80
1313023	ETQ. 90011307 VIDEOPROYECTOR	\$ 4,988.00	\$ 4,489.20	\$ 498.80
1313024	ETQ. 90011308 VIDEOPROYECTOR	\$ 4,988.00	\$ 4,489.20	\$ 498.80
1313025	ETQ. 90011309 VIDEOPROYECTOR	\$ 4,988.00	\$ 4,489.20	\$ 498.80
1313026	ETQ. 90011310 VIDEOPROYECTOR	\$ 4,988.00	\$ 4,489.20	\$ 498.80
1313027	ETQ. 90011311 VIDEOPROYECTOR	\$ 4,988.00	\$ 4,489.20	\$ 498.80
1313028	ETQ. 90011312 VIDEOPROYECTOR	\$ 4,988.00	\$ 4,489.20	\$ 498.80
1313029	ETQ. 90011313 VIDEOPROYECTOR	\$ 4,988.00	\$ 4,489.20	\$ 498.80
1313030	ETQ. 90011314 VIDEOPROYECTOR	\$ 4,988.00	\$ 4,489.20	\$ 498.80
1313031	ETQ. 90011315 VIDEOPROYECTOR	\$ 4,988.00	\$ 4,489.20	\$ 498.80
1313032	ETQ. 90011316 VIDEOPROYECTOR	\$ 4,988.00	\$ 4,489.20	\$ 498.80

Informe Financiero al Primer Trimestre 01 de enero al 31 de marzo 2024
Ente Público: Poder Ejecutivo del Estado de Zacatecas
Relación de Bienes en Comodato que componen el Patrimonio
(Pesos)

Código	Descripción del Bien	Valor Histórico	Depreciación Acumulada	Valor en libros
1313033	ETQ. 90011317 VIDEOPROYECTOR	\$ 4,988.00	\$ 4,489.20	\$ 498.80
1313034	ETQ. 90011318 VIDEOPROYECTOR	\$ 4,988.00	\$ 4,489.20	\$ 498.80
1313035	ETQ. 90011319 VIDEOPROYECTOR	\$ 4,988.00	\$ 4,489.20	\$ 498.80
1313036	ETQ. 90011320 VIDEOPROYECTOR	\$ 4,988.00	\$ 4,489.20	\$ 498.80
1313037	ETQ. 90011321 VIDEOPROYECTOR	\$ 4,988.00	\$ 4,489.20	\$ 498.80
1313038	ETQ. 90011322 VIDEOPROYECTOR	\$ 4,988.00	\$ 4,489.20	\$ 498.80
1313039	ETQ. 90011323 VIDEOPROYECTOR	\$ 4,988.00	\$ 4,489.20	\$ 498.80
1313040	ETQ. 90011324 VIDEOPROYECTOR	\$ 4,988.00	\$ 4,489.20	\$ 498.80
1313041	ETQ. 90011325 VIDEOPROYECTOR	\$ 4,988.00	\$ 4,489.20	\$ 498.80
1313042	ETQ. 90011326 VIDEOPROYECTOR	\$ 4,988.00	\$ 4,489.20	\$ 498.80
1313043	ETQ. 90011327 VIDEOPROYECTOR	\$ 4,988.00	\$ 4,489.20	\$ 498.80
1313044	ETQ. 90011328 VIDEOPROYECTOR	\$ 4,988.00	\$ 4,489.20	\$ 498.80
1313045	ETQ. 90011329 VIDEOPROYECTOR	\$ 4,988.00	\$ 4,489.20	\$ 498.80
1313046	ETQ. 90011330 VIDEOPROYECTOR	\$ 4,988.00	\$ 4,489.20	\$ 498.80
1313047	ETQ. 90011331 VIDEOPROYECTOR	\$ 4,988.00	\$ 4,489.20	\$ 498.80
1313048	ETQ. 90011332 VIDEOPROYECTOR	\$ 4,988.00	\$ 4,489.20	\$ 498.80
1313049	ETQ. 90011333 VIDEOPROYECTOR	\$ 4,988.00	\$ 4,489.20	\$ 498.80
1313050	ETQ. 90011334 VIDEOPROYECTOR	\$ 4,988.00	\$ 4,489.20	\$ 498.80
1313051	ETQ. 90011335 VIDEOPROYECTOR	\$ 4,988.00	\$ 4,489.20	\$ 498.80
1313052	ETQ. 90011336 VIDEOPROYECTOR	\$ 4,988.00	\$ 4,489.20	\$ 498.80
1313053	ETQ. 90011337 VIDEOPROYECTOR	\$ 4,988.00	\$ 4,489.20	\$ 498.80
1313054	ETQ. 90011338 VIDEOPROYECTOR	\$ 4,988.00	\$ 4,489.20	\$ 498.80
1313055	ETQ. 90011339 VIDEOPROYECTOR	\$ 4,988.00	\$ 4,489.20	\$ 498.80
1313056	ETQ. 90011340 VIDEOPROYECTOR	\$ 4,988.00	\$ 4,489.20	\$ 498.80
1313057	ETQ. 90011341 VIDEOPROYECTOR	\$ 4,988.00	\$ 4,489.20	\$ 498.80
1313058	ETQ. 90011342 VIDEOPROYECTOR	\$ 4,988.00	\$ 4,489.20	\$ 498.80
1313059	ETQ. 90011343 VIDEOPROYECTOR	\$ 4,988.00	\$ 4,489.20	\$ 498.80
1313060	ETQ. 90011344 VIDEOPROYECTOR	\$ 4,988.00	\$ 4,489.20	\$ 498.80
1313061	ETQ. 90011345 VIDEOPROYECTOR	\$ 4,988.00	\$ 4,489.20	\$ 498.80
1313062	ETQ. 90011346 VIDEOPROYECTOR	\$ 4,988.00	\$ 4,489.20	\$ 498.80
1313063	ETQ. 90011347 VIDEOPROYECTOR	\$ 4,988.00	\$ 4,489.20	\$ 498.80
1313064	ETQ. 90011348 VIDEOPROYECTOR	\$ 4,988.00	\$ 4,489.20	\$ 498.80
1313065	ETQ. 90011349 VIDEOPROYECTOR	\$ 4,988.00	\$ 4,489.20	\$ 498.80
1313066	ETQ. 90011350 VIDEOPROYECTOR	\$ 4,988.00	\$ 4,489.20	\$ 498.80
1313067	ETQ. 90011351 VIDEOPROYECTOR	\$ 4,988.00	\$ 4,489.20	\$ 498.80
1313068	ETQ. 90011352 VIDEOPROYECTOR	\$ 4,988.00	\$ 4,489.20	\$ 498.80
1313069	ETQ. 90011353 VIDEOPROYECTOR	\$ 4,988.00	\$ 4,489.20	\$ 498.80
1313070	ETQ. 90011354 VIDEOPROYECTOR	\$ 4,988.00	\$ 4,489.20	\$ 498.80
1313071	ETQ. 90011355 VIDEOPROYECTOR	\$ 4,988.00	\$ 4,489.20	\$ 498.80
1313072	ETQ. 90011356 VIDEOPROYECTOR	\$ 4,988.00	\$ 4,489.20	\$ 498.80
1313073	ETQ. 90011357 VIDEOPROYECTOR	\$ 4,988.00	\$ 4,489.20	\$ 498.80

Informe Financiero al Primer Trimestre 01 de enero al 31 de marzo 2024
Ente Público: Poder Ejecutivo del Estado de Zacatecas
Relación de Bienes en Comodato que componen el Patrimonio
(Pesos)

Código	Descripción del Bien	Valor Histórico	Depreciación Acumulada	Valor en libros
1313074	ETQ. 90011358 VIDEOPROYECTOR	\$ 4,988.00	\$ 4,489.20	\$ 498.80
1313075	ETQ. 90011359 VIDEOPROYECTOR	\$ 4,988.00	\$ 4,489.20	\$ 498.80
1313076	ETQ. 90011360 VIDEOPROYECTOR	\$ 4,988.00	\$ 4,489.20	\$ 498.80
1313077	ETQ. 90011361 VIDEOPROYECTOR	\$ 4,988.00	\$ 4,489.20	\$ 498.80
1313078	ETQ. 90011362 VIDEOPROYECTOR	\$ 4,988.00	\$ 4,489.20	\$ 498.80
1313079	ETQ. 90011363 VIDEOPROYECTOR	\$ 4,988.00	\$ 4,489.20	\$ 498.80
1313080	ETQ. 90011364 VIDEOPROYECTOR	\$ 4,988.00	\$ 4,489.20	\$ 498.80
1313081	ETQ. 90011365 VIDEOPROYECTOR	\$ 4,988.00	\$ 4,489.20	\$ 498.80
1313082	ETQ. 90011366 VIDEOPROYECTOR	\$ 4,988.00	\$ 4,489.20	\$ 498.80
1313083	ETQ. 90011367 VIDEOPROYECTOR	\$ 4,988.00	\$ 4,489.20	\$ 498.80
1313084	ETQ. 90011368 VIDEOPROYECTOR	\$ 4,988.00	\$ 4,489.20	\$ 498.80
1313085	ETQ. 90011369 VIDEOPROYECTOR	\$ 4,988.00	\$ 4,489.20	\$ 498.80
1313086	ETQ. 90011370 VIDEOPROYECTOR	\$ 4,988.00	\$ 4,489.20	\$ 498.80
1313087	ETQ. 90011371 VIDEOPROYECTOR	\$ 4,988.00	\$ 4,489.20	\$ 498.80
1313088	ETQ. 90011372 VIDEOPROYECTOR	\$ 4,988.00	\$ 4,489.20	\$ 498.80
1313089	ETQ. 90011373 VIDEOPROYECTOR	\$ 4,988.00	\$ 4,489.20	\$ 498.80
1313090	ETQ. 90011374 VIDEOPROYECTOR	\$ 4,988.00	\$ 4,489.20	\$ 498.80
1313091	ETQ. 90011375 VIDEOPROYECTOR	\$ 4,988.00	\$ 4,489.20	\$ 498.80
1313092	ETQ. 90011377 VIDEOPROYECTOR	\$ 4,988.00	\$ 4,489.20	\$ 498.80
1313093	ETQ. 90011376 VIDEOPROYECTOR	\$ 4,988.00	\$ 4,489.20	\$ 498.80
1313094	ETQ. 90011378 VIDEOPROYECTOR	\$ 4,988.00	\$ 4,489.20	\$ 498.80
1313095	ETQ. 90011379 VIDEOPROYECTOR	\$ 4,988.00	\$ 4,489.20	\$ 498.80
1313096	ETQ. 90011380 VIDEOPROYECTOR	\$ 4,988.00	\$ 4,489.20	\$ 498.80
1313097	ETQ. 90011381 VIDEOPROYECTOR	\$ 4,988.00	\$ 4,489.20	\$ 498.80
1313098	ETQ. 90011382 VIDEOPROYECTOR	\$ 4,988.00	\$ 4,489.20	\$ 498.80
1313099	ETQ. 90011383 VIDEOPROYECTOR	\$ 4,988.00	\$ 4,489.20	\$ 498.80
1313100	ETQ. 90011384 VIDEOPROYECTOR	\$ 4,988.00	\$ 4,489.20	\$ 498.80
1313101	ETQ. 90011385 VIDEOPROYECTOR	\$ 4,988.00	\$ 4,489.20	\$ 498.80
1313102	ETQ. 90011386 VIDEOPROYECTOR	\$ 4,988.00	\$ 4,489.20	\$ 498.80
1313103	ETQ. 90011387 VIDEOPROYECTOR	\$ 4,988.00	\$ 4,489.20	\$ 498.80
1313104	ETQ. 90011388 VIDEOPROYECTOR	\$ 4,988.00	\$ 4,489.20	\$ 498.80
1313105	ETQ. 90011389 VIDEOPROYECTOR	\$ 4,988.00	\$ 4,489.20	\$ 498.80
1313106	ETQ. 90011390 VIDEOPROYECTOR	\$ 4,988.00	\$ 4,489.20	\$ 498.80
1313107	ETQ. 90011391 VIDEOPROYECTOR	\$ 4,988.00	\$ 4,489.20	\$ 498.80
1313108	ETQ. 90011392 VIDEOPROYECTOR	\$ 4,988.00	\$ 4,489.20	\$ 498.80
1313109	ETQ. 90011393 VIDEOPROYECTOR	\$ 4,988.00	\$ 4,489.20	\$ 498.80
1313110	ETQ. 90011394 VIDEOPROYECTOR	\$ 4,988.00	\$ 4,489.20	\$ 498.80
1313111	ETQ. 90011410 PANTALLA ELECTRICA PARA PROYECCION	\$ 5,707.20	\$ 5,136.48	\$ 570.72
1313112	ETQ. 90011411 PANTALLA ELECTRICA PARA PROYECCION	\$ 5,707.20	\$ 5,136.48	\$ 570.72
1313113	ETQ. 90011412 PANTALLA ELECTRICA PARA PROYECCION	\$ 5,707.20	\$ 5,136.48	\$ 570.72
1313114	ETQ. 90011395 PANTALLA LED DE 55	\$ 13,177.60	\$ 9,487.87	\$ 3,689.73

Informe Financiero al Primer Trimestre 01 de enero al 31 de marzo 2024
Ente Público: Poder Ejecutivo del Estado de Zacatecas
Relación de Bienes en Comodato que componen el Patrimonio
(Pesos)

Código	Descripción del Bien	Valor Histórico	Depreciación Acumulada	Valor en libros
1313115	ETQ. 90011396 PANTALLA LED DE 55	\$ 13,177.60	\$ 9,487.87	\$ 3,689.73
1313116	ETQ. 90011397 PANTALLA LED DE 55	\$ 13,177.60	\$ 9,487.87	\$ 3,689.73
1313117	ETQ. 90011398 PANTALLA LED DE 55	\$ 13,177.60	\$ 9,487.87	\$ 3,689.73
1313118	ETQ. 90011399 PANTALLA LED DE 55	\$ 13,177.60	\$ 9,487.87	\$ 3,689.73
1313119	ETQ. 90011400 COMPUTADORA DE ESCRITORIO	\$ 8,050.40	\$ 7,245.36	\$ 805.04
1313120	ETQ. 90011401 COMPUTADORA DE ESCRITORIO	\$ 8,050.40	\$ 7,245.36	\$ 805.04
1313121	ETQ. 90011402 COMPUTADORA DE ESCRITORIO	\$ 8,050.40	\$ 7,245.36	\$ 805.04
1313122	ETQ. 90011403 COMPUTADORA DE ESCRITORIO	\$ 8,050.40	\$ 7,245.36	\$ 805.04
1313123	ETQ. 90011404 COMPUTADORA DE ESCRITORIO	\$ 8,050.40	\$ 7,245.36	\$ 805.04
1313124	ETQ. 90011405 COMPUTADORA DE ESCRITORIO	\$ 8,050.40	\$ 7,245.36	\$ 805.04
1313125	ETQ. 90011406 COMPUTADORA DE ESCRITORIO	\$ 8,050.40	\$ 7,245.36	\$ 805.04
1313126	ETQ. 90011407 COMPUTADORA DE ESCRITORIO	\$ 8,050.40	\$ 7,245.36	\$ 805.04
1313127	ETQ. 90011408 COMPUTADORA DE ESCRITORIO	\$ 8,050.40	\$ 7,245.36	\$ 805.04
1313128	ETQ. 90011409 COMPUTADORA DE ESCRITORIO	\$ 8,050.40	\$ 7,245.36	\$ 805.04
1313129	ETQ. 90011413 LAP-TOP	\$ 5,797.68	\$ 5,217.91	\$ 579.77
1313130	ETQ. 90011414 LAP-TOP	\$ 5,797.68	\$ 5,217.91	\$ 579.77
1313131	ETQ. 90011415 LAP-TOP	\$ 5,797.68	\$ 5,217.91	\$ 579.77
1313132	ETQ. 90011416 LAP-TOP	\$ 5,797.68	\$ 5,217.91	\$ 579.77
1313133	ETQ. 90011417 LAP-TOP	\$ 5,797.68	\$ 5,217.91	\$ 579.77
1313134	ETQ. 90011418 LAP-TOP	\$ 5,797.68	\$ 5,217.91	\$ 579.77
1313135	ETQ. 90011419 LAP-TOP	\$ 5,797.68	\$ 5,217.91	\$ 579.77
1313136	ETQ. 90011420 LAP-TOP	\$ 5,797.68	\$ 5,217.91	\$ 579.77
1313137	ETQ. 90011421 LAP-TOP	\$ 5,797.68	\$ 5,217.91	\$ 579.77
1313138	ETQ. 90011201 CPU (PC DE ESCRITORIO)	\$ 3,827.30	\$ 3,444.57	\$ 382.73
1313139	ETQ. 90011202 MONITOR DE PANTALLA PLANA	\$ 2,551.54	\$ 2,296.38	\$ 255.16
1313140	ETQ. 90011203 CPU (PC DE ESCRITORIO)	\$ 3,827.30	\$ 3,444.57	\$ 382.73
1313141	ETQ. 90011204 MONITOR DE PANTALLA PLANA	\$ 2,551.54	\$ 2,296.38	\$ 255.16
1313142	ETQ. 90011205 CPU (PC DE ESCRITORIO)	\$ 3,827.30	\$ 3,444.57	\$ 382.73
1313143	ETQ. 90011206 MONITOR DE PANTALLA PLANA	\$ 2,551.54	\$ 2,296.38	\$ 255.16
1313144	ETQ. 90011207 CPU (PC DE ESCRITORIO)	\$ 3,827.30	\$ 3,444.57	\$ 382.73
1313145	ETQ. 90011208 MONITOR DE PANTALLA PLANA	\$ 2,551.54	\$ 2,296.38	\$ 255.16
1313146	ETQ. 90011209 CPU (PC DE ESCRITORIO)	\$ 3,827.30	\$ 3,444.57	\$ 382.73
1313147	ETQ. 90011210 MONITOR DE PANTALLA PLANA	\$ 2,551.54	\$ 2,296.38	\$ 255.16
1313148	ETQ. 90011211 CPU (PC DE ESCRITORIO)	\$ 3,827.30	\$ 3,444.57	\$ 382.73
1313149	ETQ. 90011212 MONITOR DE PANTALLA PLANA	\$ 2,551.54	\$ 2,296.38	\$ 255.16
1313150	ETQ. 90011213 CPU (PC DE ESCRITORIO)	\$ 3,827.30	\$ 3,444.57	\$ 382.73
1313151	ETQ. 90011214 MONITOR DE PANTALLA PLANA	\$ 2,551.54	\$ 2,296.38	\$ 255.16
1313152	ETQ. 90011215 CPU (PC DE ESCRITORIO)	\$ 3,827.30	\$ 3,444.57	\$ 382.73
1313153	ETQ. 90011216 MONITOR DE PANTALLA PLANA	\$ 2,551.54	\$ 2,296.38	\$ 255.16
1313154	ETQ. 90011217 CPU (PC DE ESCRITORIO)	\$ 3,827.30	\$ 3,444.57	\$ 382.73
1313155	ETQ. 90011218 MONITOR DE PANTALLA PLANA	\$ 2,551.54	\$ 2,296.38	\$ 255.16

Informe Financiero al Primer Trimestre 01 de enero al 31 de marzo 2024
Ente Público: Poder Ejecutivo del Estado de Zacatecas
Relación de Bienes en Comodato que componen el Patrimonio
(Pesos)

Código	Descripción del Bien	Valor Histórico	Depreciación Acumulada	Valor en libros
1313156	ETQ. 90011219 CPU (PC DE ESCRITORIO)	\$ 3,827.30	\$ 3,444.57	\$ 382.73
1313157	ETQ. 90011220 MONITOR DE PANTALLA PLANA	\$ 2,551.54	\$ 2,296.38	\$ 255.16
1313158	ETQ. 90011221 CPU (PC DE ESCRITORIO)	\$ 3,827.30	\$ 3,444.57	\$ 382.73
1313159	ETQ. 90011222 MONITOR DE PANTALLA PLANA	\$ 2,551.54	\$ 2,296.38	\$ 255.16
1313160	ETQ. 90011223 CPU (PC DE ESCRITORIO)	\$ 3,827.30	\$ 3,444.57	\$ 382.73
1313161	ETQ. 90011224 MONITOR DE PANTALLA PLANA	\$ 2,551.54	\$ 2,296.38	\$ 255.16
1313162	ETQ. 90011225 CPU (PC DE ESCRITORIO)	\$ 3,827.30	\$ 3,444.57	\$ 382.73
1313163	ETQ. 90011226 MONITOR DE PANTALLA PLANA	\$ 2,551.54	\$ 2,296.38	\$ 255.16
1313164	ETQ. 90011227 CPU (PC DE ESCRITORIO)	\$ 3,827.30	\$ 3,444.57	\$ 382.73
1313165	ETQ. 90011228 MONITOR DE PANTALLA PLANA	\$ 2,551.54	\$ 2,296.38	\$ 255.16
1313166	ETQ. 90011229 CPU (PC DE ESCRITORIO)	\$ 3,827.30	\$ 3,444.57	\$ 382.73
1313167	ETQ. 90011230 MONITOR DE PANTALLA PLANA	\$ 2,551.54	\$ 2,296.38	\$ 255.16
1313168	ETQ. 90011231 CPU (PC DE ESCRITORIO)	\$ 3,827.30	\$ 3,444.57	\$ 382.73
1313169	ETQ. 90011232 MONITOR DE PANTALLA PLANA	\$ 2,551.54	\$ 2,296.38	\$ 255.16
1313170	ETQ. 90011233 CPU (PC DE ESCRITORIO)	\$ 3,827.30	\$ 3,444.57	\$ 382.73
1313171	ETQ. 90011234 MONITOR DE PANTALLA PLANA	\$ 2,551.54	\$ 2,296.38	\$ 255.16
1313172	ETQ. 90011235 CPU (PC DE ESCRITORIO)	\$ 3,827.30	\$ 3,444.57	\$ 382.73
1313173	ETQ. 90011236 MONITOR DE PANTALLA PLANA	\$ 2,551.54	\$ 2,296.38	\$ 255.16
1313174	ETQ. 90011237 CPU (PC DE ESCRITORIO)	\$ 3,827.30	\$ 3,444.57	\$ 382.73
1313175	ETQ. 90011238 MONITOR DE PANTALLA PLANA	\$ 2,551.54	\$ 2,296.38	\$ 255.16
1313176	ETQ. 90011239 CPU (PC DE ESCRITORIO)	\$ 3,827.30	\$ 3,444.57	\$ 382.73
1313177	ETQ. 90011240 MONITOR DE PANTALLA PLANA	\$ 2,551.54	\$ 2,296.38	\$ 255.16
1313178	ETQ. 90011241 CPU (PC DE ESCRITORIO)	\$ 3,827.30	\$ 3,444.57	\$ 382.73
1313179	ETQ. 90011242 MONITOR DE PANTALLA PLANA	\$ 2,551.54	\$ 2,296.38	\$ 255.16
1313180	ETQ. 90011243 CPU (PC DE ESCRITORIO)	\$ 3,827.30	\$ 3,444.57	\$ 382.73
1313181	ETQ. 90011244 MONITOR DE PANTALLA PLANA	\$ 2,551.54	\$ 2,296.38	\$ 255.16
1313182	ETQ. 90011245 CPU (PC DE ESCRITORIO)	\$ 3,827.30	\$ 3,444.57	\$ 382.73
1313183	ETQ. 90011246 MONITOR DE PANTALLA PLANA	\$ 2,551.54	\$ 2,296.38	\$ 255.16
1313184	ETQ. 90011247 CPU (PC DE ESCRITORIO)	\$ 3,827.30	\$ 3,444.57	\$ 382.73
1313185	ETQ. 90011248 MONITOR DE PANTALLA PLANA	\$ 2,551.54	\$ 2,296.38	\$ 255.16
1313186	ETQ. 90011249 CPU (PC DE ESCRITORIO)	\$ 3,827.30	\$ 3,444.57	\$ 382.73
1313187	ETQ. 90011250 MONITOR DE PANTALLA PLANA	\$ 2,551.54	\$ 2,296.38	\$ 255.16
1313188	ETQ. 90011251 CPU (PC DE ESCRITORIO)	\$ 3,827.30	\$ 3,444.57	\$ 382.73
1313189	ETQ. 90011252 MONITOR DE PANTALLA PLANA	\$ 2,551.54	\$ 2,296.38	\$ 255.16
1313190	ETQ. 90011253 CPU (PC DE ESCRITORIO)	\$ 3,827.30	\$ 3,444.57	\$ 382.73
1313191	ETQ. 90011254 MONITOR DE PANTALLA PLANA	\$ 2,551.54	\$ 2,296.38	\$ 255.16
1313192	ETQ. 90011255 CPU (PC DE ESCRITORIO)	\$ 3,827.30	\$ 3,444.57	\$ 382.73
1313193	ETQ. 90011256 MONITOR DE PANTALLA PLANA	\$ 2,551.54	\$ 2,296.38	\$ 255.16
1313194	ETQ. 90011257 CPU (PC DE ESCRITORIO)	\$ 3,827.30	\$ 3,444.57	\$ 382.73
1313195	ETQ. 90011258 MONITOR DE PANTALLA PLANA	\$ 2,551.54	\$ 2,296.38	\$ 255.16
1313196	ETQ. 90011259 CPU (PC DE ESCRITORIO)	\$ 3,827.30	\$ 3,444.57	\$ 382.73

Informe Financiero al Primer Trimestre 01 de enero al 31 de marzo 2024
Ente Público: Poder Ejecutivo del Estado de Zacatecas
Relación de Bienes en Comodato que componen el Patrimonio
(Pesos)

Código	Descripción del Bien	Valor Histórico	Depreciación Acumulada	Valor en libros
1313197	ETQ. 90011260 MONITOR DE PANTALLA PLANA	\$ 2,551.54	\$ 2,296.38	\$ 255.16
1313198	ETQ. 90011261 CPU (PC DE ESCRITORIO)	\$ 3,827.30	\$ 3,444.57	\$ 382.73
1313199	ETQ. 90011262 MONITOR DE PANTALLA PLANA	\$ 2,551.54	\$ 2,296.38	\$ 255.16
1313200	ETQ. 90011263 CPU (PC DE ESCRITORIO)	\$ 3,827.30	\$ 3,444.57	\$ 382.73
1313201	ETQ. 90011264 MONITOR DE PANTALLA PLANA	\$ 2,551.54	\$ 2,296.38	\$ 255.16
1313202	ETQ. 90011265 CPU (PC DE ESCRITORIO)	\$ 3,827.30	\$ 3,444.57	\$ 382.73
1313203	ETQ. 90011266 MONITOR DE PANTALLA PLANA	\$ 2,551.54	\$ 2,296.38	\$ 255.16
1313204	ETQ. 90011267 CPU (PC DE ESCRITORIO)	\$ 3,827.30	\$ 3,444.57	\$ 382.73
1313205	ETQ. 90011268 MONITOR DE PANTALLA PLANA	\$ 2,551.54	\$ 2,296.38	\$ 255.16
1313206	ETQ. 90011269 CPU (PC DE ESCRITORIO)	\$ 3,827.30	\$ 3,444.57	\$ 382.73
1313207	ETQ. 90011270 MONITOR DE PANTALLA PLANA	\$ 2,551.54	\$ 2,296.38	\$ 255.16
1313208	ETQ. 90011271 CPU (PC DE ESCRITORIO)	\$ 3,827.30	\$ 3,444.57	\$ 382.73
1313209	ETQ. 90011272 MONITOR DE PANTALLA PLANA	\$ 2,551.54	\$ 2,296.38	\$ 255.16
1313210	ETQ. 90011273 CPU (PC DE ESCRITORIO)	\$ 3,827.30	\$ 3,444.57	\$ 382.73
1313211	ETQ. 90011274 MONITOR DE PANTALLA PLANA	\$ 2,551.54	\$ 2,296.38	\$ 255.16
1313212	ETQ. 90002826 SILLA BINARIA	\$ 278.40	\$ 250.55	\$ 27.85
1313213	ETQ. 90002827 SILLA BINARIA	\$ 278.40	\$ 250.55	\$ 27.85
1313214	ETQ. 90002828 SILLA BINARIA	\$ 278.40	\$ 250.55	\$ 27.85
1313215	ETQ. 90002829 SILLA BINARIA	\$ 278.40	\$ 250.55	\$ 27.85
1313216	ETQ. 90002830 SILLA BINARIA	\$ 278.40	\$ 250.55	\$ 27.85
1313217	ETQ. 90002831 SILLA BINARIA	\$ 278.40	\$ 250.55	\$ 27.85
1313218	ETQ. 90002832 SILLA BINARIA	\$ 278.40	\$ 250.55	\$ 27.85
1313219	ETQ. 90002833 SILLA BINARIA	\$ 278.40	\$ 250.55	\$ 27.85
1313220	ETQ. 90002834 SILLA BINARIA	\$ 278.40	\$ 250.55	\$ 27.85
1313221	ETQ. 90002835 SILLA BINARIA	\$ 278.40	\$ 250.55	\$ 27.85
1313222	ETQ. 90002836 SILLA BINARIA	\$ 278.40	\$ 250.55	\$ 27.85
1313223	ETQ. 90002837 SILLA BINARIA	\$ 278.40	\$ 250.55	\$ 27.85
1313224	ETQ. 90002838 SILLA BINARIA	\$ 278.40	\$ 250.55	\$ 27.85
1313225	ETQ. 90002839 SILLA BINARIA	\$ 278.40	\$ 250.55	\$ 27.85
1313226	ETQ. 90002840 SILLA BINARIA	\$ 278.40	\$ 250.55	\$ 27.85
1313227	ETQ. 90002841 SILLA BINARIA	\$ 278.40	\$ 250.55	\$ 27.85
1313228	ETQ. 90002842 S	\$ 278.40	\$ 250.55	\$ 27.85
1313229	ETQ. 90002843 SILLA BINARIA	\$ 278.40	\$ 250.55	\$ 27.85
1313230	ETQ. 90002844 SILLA BINARIA	\$ 278.40	\$ 250.55	\$ 27.85
1313231	ETQ. 90002845 SILLA BINARIA	\$ 278.40	\$ 250.55	\$ 27.85
1313232	ETQ. 90002846 SILLA BINARIA	\$ 278.40	\$ 250.55	\$ 27.85
1313233	ETQ. 90002847 SILLA BINARIA	\$ 278.40	\$ 250.55	\$ 27.85
1313234	ETQ. 90002848 SILLA BINARIA	\$ 278.40	\$ 250.55	\$ 27.85
1313235	ETQ. 90002849 SILLA BINARIA	\$ 278.40	\$ 250.55	\$ 27.85
1313236	ETQ. 90002850 SILLA BINARIA	\$ 278.40	\$ 250.55	\$ 27.85
1313237	ETQ. 90002851 SILLA BINARIA	\$ 278.40	\$ 250.55	\$ 27.85

Informe Financiero al Primer Trimestre 01 de enero al 31 de marzo 2024
Ente Público: Poder Ejecutivo del Estado de Zacatecas
Relación de Bienes en Comodato que componen el Patrimonio
(Pesos)

Código	Descripción del Bien	Valor Histórico	Depreciación Acumulada	Valor en libros
1313238	ETQ. 90002852 SILLA BINARIA	\$ 278.40	\$ 250.55	\$ 27.85
1313239	ETQ. 90002853 SILLA BINARIA	\$ 2,551.54	\$ 2,296.38	\$ 255.16
1313240	ETQ. 90002854 SILLA BINARIA	\$ 278.40	\$ 250.55	\$ 27.85
1313241	ETQ. 90002855 SILLA BINARIA	\$ 278.40	\$ 250.55	\$ 27.85
1313242	ETQ. 90002856 SILLA BINARIA	\$ 278.40	\$ 250.55	\$ 27.85
1313243	ETQ. 90002857 SILLA BINARIA	\$ 278.40	\$ 250.55	\$ 27.85
1313244	ETQ. 90002858 SILLA BINARIA	\$ 278.40	\$ 250.55	\$ 27.85
1313245	ETQ. 90002859 SILLA BINARIA	\$ 278.40	\$ 250.55	\$ 27.85
1313246	ETQ. 90002860 SILLA BINARIA	\$ 278.40	\$ 250.55	\$ 27.85
1313247	ETQ. 90002861 SILLA BINARIA	\$ 278.40	\$ 250.55	\$ 27.85
1313248	ETQ. 90002862 SILLA BINARIA	\$ 278.40	\$ 250.55	\$ 27.85
1313249	ETQ. 90002863 SILLA BINARIA	\$ 278.40	\$ 250.55	\$ 27.85
1313250	ETQ. 90002864 SILLA BINARIA	\$ 278.40	\$ 250.55	\$ 27.85
1313251	ETQ. 90002865 SILLA BINARIA	\$ 278.40	\$ 250.55	\$ 27.85
1313252	ETQ. 90002866 SILLA BINARIA	\$ 278.40	\$ 250.55	\$ 27.85
1313253	ETQ. 90002867 SILLA BINARIA	\$ 278.40	\$ 250.55	\$ 27.85
1313254	ETQ. 90002868 SILLA BINARIA	\$ 278.40	\$ 250.55	\$ 27.85
1313255	ETQ. 90002869 SILLA BINARIA	\$ 278.40	\$ 250.55	\$ 27.85
1313256	ETQ. 90002870 SILLA BINARIA	\$ 278.40	\$ 250.55	\$ 27.85
1313257	ETQ. 90002871 SILLA BINARIA	\$ 278.40	\$ 250.55	\$ 27.85
1313258	ETQ. 90002872 SILLA BINARIA	\$ 278.40	\$ 250.55	\$ 27.85
1313259	ETQ. 90002873 SILLA BINARIA	\$ 278.40	\$ 250.55	\$ 27.85
1313260	ETQ. 90002874 SILLA BINARIA	\$ 278.40	\$ 250.55	\$ 27.85
1313261	ETQ. 90002875 SILLA BINARIA	\$ 278.40	\$ 250.55	\$ 27.85
1313262	ETQ. 90002876 SILLA BINARIA	\$ 278.40	\$ 250.55	\$ 27.85
1313263	ETQ. 90002877 SILLA BINARIA	\$ 278.40	\$ 250.55	\$ 27.85
1313264	ETQ. 90002878 SILLA BINARIA	\$ 278.40	\$ 250.55	\$ 27.85
1313265	ETQ. 90002879 SILLA BINARIA	\$ 278.40	\$ 250.55	\$ 27.85
1313266	ETQ. 90002880 SILLA BINARIA	\$ 278.40	\$ 250.55	\$ 27.85
1313267	ETQ. 90002881 SILLA BINARIA	\$ 278.40	\$ 250.55	\$ 27.85
1313268	ETQ. 90002882 SILLA BINARIA	\$ 278.40	\$ 250.55	\$ 27.85
1313269	ETQ. 90002883 SILLA BINARIA	\$ 278.40	\$ 250.55	\$ 27.85
1313270	ETQ. 90002884 SILLA BINARIA	\$ 278.40	\$ 250.55	\$ 27.85
1313271	ETQ. 90002885 SILLA BINARIA	\$ 278.40	\$ 250.55	\$ 27.85
1313272	ETQ. 90002886 SILLA BINARIA	\$ 278.40	\$ 250.55	\$ 27.85
1313273	ETQ. 90002887 SILLA BINARIA	\$ 278.40	\$ 250.55	\$ 27.85
1313274	ETQ. 90002888 SILLA BINARIA	\$ 278.40	\$ 250.55	\$ 27.85
1313275	ETQ. 90002889 SILLA BINARIA	\$ 278.40	\$ 250.55	\$ 27.85
1313276	ETQ. 90002890 SILLA BINARIA	\$ 278.40	\$ 250.55	\$ 27.85
1313277	ETQ. 90002891 SILLA BINARIA	\$ 278.40	\$ 250.55	\$ 27.85
1313278	ETQ. 90002892 SILLA BINARIA	\$ 278.40	\$ 250.55	\$ 27.85

Informe Financiero al Primer Trimestre 01 de enero al 31 de marzo 2024
Ente Público: Poder Ejecutivo del Estado de Zacatecas
Relación de Bienes en Comodato que componen el Patrimonio
(Pesos)

Código	Descripción del Bien	Valor Histórico	Depreciación Acumulada	Valor en libros
1313279	ETQ. 90002893 SILLA BINARIA	\$ 278.40	\$ 250.55	\$ 27.85
1313280	ETQ. 90002894 SILLA BINARIA	\$ 278.40	\$ 250.55	\$ 27.85
1313281	ETQ. 90002895 SILLA BINARIA	\$ 278.40	\$ 250.55	\$ 27.85
1313282	ETQ. 90002896 SILLA BINARIA	\$ 278.40	\$ 250.55	\$ 27.85
1313283	ETQ. 90002897 SILLA BINARIA	\$ 278.40	\$ 250.55	\$ 27.85
1313284	ETQ. 90002898 SILLA BINARIA	\$ 278.40	\$ 250.55	\$ 27.85
1313285	ETQ. 90002899 SILLA BINARIA	\$ 278.40	\$ 250.55	\$ 27.85
1313286	ETQ. 90002900 SILLA BINARIA	\$ 278.40	\$ 250.55	\$ 27.85
1313287	ETQ. 90002901 SILLA BINARIA	\$ 278.40	\$ 250.55	\$ 27.85
1313288	ETQ. 90002902 SILLA BINARIA	\$ 278.40	\$ 250.55	\$ 27.85
1313289	ETQ. 90002903 SILLA BINARIA	\$ 278.40	\$ 250.55	\$ 27.85
1313290	ETQ. 90002904 SILLA BINARIA	\$ 278.40	\$ 250.55	\$ 27.85
1313291	ETQ. 90002905 SILLA BINARIA	\$ 278.40	\$ 250.55	\$ 27.85
1313292	ETQ. 90002906 SILLA BINARIA	\$ 278.40	\$ 250.55	\$ 27.85
1313293	ETQ. 90002907 SILLA BINARIA	\$ 278.40	\$ 250.55	\$ 27.85
1313294	ETQ. 90002908 SILLA BINARIA	\$ 278.40	\$ 250.55	\$ 27.85
1313295	ETQ. 90002909 SILLA BINARIA	\$ 278.40	\$ 250.55	\$ 27.85
1313296	ETQ. 90002910 SILLA BINARIA	\$ 278.40	\$ 250.55	\$ 27.85
1313297	ETQ. 90002911 SILLA BINARIA	\$ 278.40	\$ 250.55	\$ 27.85
1313298	ETQ. 90002912 SILLA BINARIA	\$ 278.40	\$ 250.55	\$ 27.85
1313299	ETQ. 90002913 SILLA BINARIA	\$ 278.40	\$ 250.55	\$ 27.85
1313300	ETQ. 90002914 SILLA BINARIA	\$ 278.40	\$ 250.55	\$ 27.85
1313301	ETQ. 90002915 SILLA BINARIA	\$ 278.40	\$ 250.55	\$ 27.85
1313302	ETQ. 90002916 SILLA BINARIA	\$ 278.40	\$ 250.55	\$ 27.85
1313303	ETQ. 90002917 SILLA BINARIA	\$ 278.40	\$ 250.55	\$ 27.85
1313304	ETQ. 90002918 SILLA BINARIA	\$ 278.40	\$ 250.55	\$ 27.85
1313305	ETQ. 90002919 SILLA BINARIA	\$ 278.40	\$ 250.55	\$ 27.85
1313306	ETQ. 90002920 SILLA BINARIA	\$ 278.40	\$ 250.55	\$ 27.85
1313307	ETQ. 90002921 SILLA BINARIA	\$ 278.40	\$ 250.55	\$ 27.85
1313308	ETQ. 90002922 SILLA BINARIA	\$ 278.40	\$ 250.55	\$ 27.85
1313309	ETQ. 90002923 SILLA BINARIA	\$ 278.40	\$ 250.55	\$ 27.85
1313310	ETQ. 90002924 SILLA BINARIA	\$ 278.40	\$ 250.55	\$ 27.85
1313311	ETQ. 90002925 SILLA BINARIA	\$ 278.40	\$ 250.55	\$ 27.85
1313312	ETQ. 90002926 SILLA BINARIA	\$ 278.40	\$ 250.55	\$ 27.85
1313313	ETQ. 90002927 SILLA BINARIA	\$ 278.40	\$ 250.55	\$ 27.85
1313314	ETQ. 90002928 SILLA BINARIA	\$ 278.40	\$ 250.55	\$ 27.85
1313315	ETQ. 90002929 SILLA BINARIA	\$ 278.40	\$ 250.55	\$ 27.85
1313316	ETQ. 90002930 SILLA BINARIA	\$ 278.40	\$ 250.55	\$ 27.85
1313317	ETQ. 90002931 SILLA BINARIA	\$ 278.40	\$ 250.55	\$ 27.85
1313318	ETQ. 90002932 SILLA BINARIA	\$ 278.40	\$ 250.55	\$ 27.85
1313319	ETQ. 90002933 SILLA BINARIA	\$ 278.40	\$ 250.55	\$ 27.85

Informe Financiero al Primer Trimestre 01 de enero al 31 de marzo 2024
Ente Público: Poder Ejecutivo del Estado de Zacatecas
Relación de Bienes en Comodato que componen el Patrimonio
(Pesos)

Código	Descripción del Bien	Valor Histórico	Depreciación Acumulada	Valor en libros
1313320	ETQ. 90002934 SILLA BINARIA	\$ 278.40	\$ 250.55	\$ 27.85
1313321	ETQ. 90002935 SILLA BINARIA	\$ 278.40	\$ 250.55	\$ 27.85
1313322	ETQ. 90002936 SILLA BINARIA	\$ 278.40	\$ 250.55	\$ 27.85
1313323	ETQ. 90002937 SILLA BINARIA	\$ 278.40	\$ 250.55	\$ 27.85
1313324	ETQ. 90002938 SILLA BINARIA	\$ 278.40	\$ 250.55	\$ 27.85
1313325	ETQ. 90002939 SILLA BINARIA	\$ 278.40	\$ 250.55	\$ 27.85
1313326	ETQ. 90002940 SILLA BINARIA	\$ 278.40	\$ 250.55	\$ 27.85
1313327	ETQ. 90002941 SILLA BINARIA	\$ 278.40	\$ 250.55	\$ 27.85
1313328	ETQ. 90002942 SILLA BINARIA	\$ 278.40	\$ 250.55	\$ 27.85
1313329	ETQ. 90002943 SILLA BINARIA	\$ 278.40	\$ 250.55	\$ 27.85
1313330	ETQ. 90002944 SILLA BINARIA	\$ 278.40	\$ 250.55	\$ 27.85
1313331	ETQ. 90002945 SILLA BINARIA	\$ 278.40	\$ 250.55	\$ 27.85
1313332	ETQ. 90002946 SILLA BINARIA	\$ 278.40	\$ 250.55	\$ 27.85
1313333	ETQ. 90002947 SILLA BINARIA	\$ 278.40	\$ 250.55	\$ 27.85
1313334	ETQ. 90002948 SILLA BINARIA	\$ 278.40	\$ 250.55	\$ 27.85
1313335	ETQ. 90002949 SILLA BINARIA	\$ 278.40	\$ 250.55	\$ 27.85
1313336	ETQ. 90002950 SILLA BINARIA	\$ 278.40	\$ 250.55	\$ 27.85
1313337	ETQ. 90002951 SILLA BINARIA	\$ 278.40	\$ 250.55	\$ 27.85
1313338	ETQ. 90002952 SILLA BINARIA	\$ 278.40	\$ 250.55	\$ 27.85
1313339	ETQ. 90002954 SILLA BINARIA	\$ 278.40	\$ 250.55	\$ 27.85
1313340	ETQ. 90002955 SILLA BINARIA	\$ 278.40	\$ 250.55	\$ 27.85
1313341	ETQ. 90002956 SILLA BINARIA	\$ 278.40	\$ 250.55	\$ 27.85
1313342	ETQ. 90002957 SILLA BINARIA	\$ 278.40	\$ 250.55	\$ 27.85
1313343	ETQ. 90002958 SILLA BINARIA	\$ 278.40	\$ 250.55	\$ 27.85
1313344	ETQ. 90002959 SILLA BINARIA	\$ 278.40	\$ 250.55	\$ 27.85
1313345	ETQ. 90002960 SILLA BINARIA	\$ 278.40	\$ 250.55	\$ 27.85
1313346	ETQ. 90002961 SILLA BINARIA	\$ 278.40	\$ 250.55	\$ 27.85
1313347	ETQ. 90002962 SILLA BINARIA	\$ 278.40	\$ 250.55	\$ 27.85
1313348	ETQ. 90002963 SILLA BINARIA	\$ 278.40	\$ 250.55	\$ 27.85
1313349	ETQ. 90002964 SILLA BINARIA	\$ 278.40	\$ 250.55	\$ 27.85
1313350	ETQ. 90002965 SILLA BINARIA	\$ 278.40	\$ 250.55	\$ 27.85
1313351	ETQ. 90002966 SILLA BINARIA	\$ 278.40	\$ 250.55	\$ 27.85
1313352	ETQ. 90002967 SILLA BINARIA	\$ 278.40	\$ 250.55	\$ 27.85
1313353	ETQ. 90002968 SILLA BINARIA	\$ 278.40	\$ 250.55	\$ 27.85
1313354	ETQ. 90002969 SILLA BINARIA	\$ 278.40	\$ 250.55	\$ 27.85
1313355	ETQ. 90002970 SILLA BINARIA	\$ 278.40	\$ 250.55	\$ 27.85
1313356	ETQ. 90002971 SILLA BINARIA	\$ 278.40	\$ 250.55	\$ 27.85
1313357	ETQ. 90002972 SILLA BINARIA	\$ 278.40	\$ 250.55	\$ 27.85
1313358	ETQ. 90002973 SILLA BINARIA	\$ 278.40	\$ 250.55	\$ 27.85
1313359	ETQ. 90002974 SILLA BINARIA	\$ 278.40	\$ 250.55	\$ 27.85
1313360	ETQ. 90002975 SILLA BINARIA	\$ 278.40	\$ 250.55	\$ 27.85

Informe Financiero al Primer Trimestre 01 de enero al 31 de marzo 2024
Ente Público: Poder Ejecutivo del Estado de Zacatecas
Relación de Bienes en Comodato que componen el Patrimonio
(Pesos)

Código	Descripción del Bien	Valor Histórico	Depreciación Acumulada	Valor en libros
1313361	ETQ. 90002976 SILLA BINARIA	\$ 278.40	\$ 250.55	\$ 27.85
1313362	ETQ. 90002977 SILLA BINARIA	\$ 278.40	\$ 250.55	\$ 27.85
1313363	ETQ. 90002978 SILLA BINARIA	\$ 278.40	\$ 250.55	\$ 27.85
1313364	ETQ. 90002979 SILLA BINARIA	\$ 278.40	\$ 250.55	\$ 27.85
1313365	ETQ. 90002980 SILLA BINARIA	\$ 278.40	\$ 250.55	\$ 27.85
1313366	ETQ. 90002981 SILLA BINARIA	\$ 278.40	\$ 250.55	\$ 27.85
1313367	ETQ. 90002982 SILLA BINARIA	\$ 278.40	\$ 250.55	\$ 27.85
1313368	ETQ. 90002983 SILLA BINARIA	\$ 278.40	\$ 250.55	\$ 27.85
1313369	ETQ. 90002984 SILLA BINARIA	\$ 278.40	\$ 250.55	\$ 27.85
1313370	ETQ. 90002985 SILLA BINARIA	\$ 278.40	\$ 250.55	\$ 27.85
1313371	ETQ. 90002986 SILLA BINARIA	\$ 278.40	\$ 250.55	\$ 27.85
1313372	ETQ. 90002987 SILLA BINARIA	\$ 278.40	\$ 250.55	\$ 27.85
1313373	ETQ. 90002988 SILLA BINARIA	\$ 278.40	\$ 250.55	\$ 27.85
1313374	ETQ. 90002989 SILLA BINARIA	\$ 278.40	\$ 250.55	\$ 27.85
1313375	ETQ. 90002990 SILLA BINARIA	\$ 278.40	\$ 250.55	\$ 27.85
1313376	ETQ. 90002991 SILLA BINARIA	\$ 278.40	\$ 250.55	\$ 27.85
1313377	ETQ. 90002992 SILLA BINARIA	\$ 278.40	\$ 250.55	\$ 27.85
1313378	ETQ. 90002993 SILLA BINARIA	\$ 278.40	\$ 250.55	\$ 27.85
1313379	ETQ. 90002994 SILLA BINARIA	\$ 278.40	\$ 250.55	\$ 27.85
1313380	ETQ. 90002995 SILLA BINARIA	\$ 278.40	\$ 250.55	\$ 27.85
1313381	ETQ. 90002996 SILLA BINARIA	\$ 278.40	\$ 250.55	\$ 27.85
1313382	ETQ. 90002997 SILLA BINARIA	\$ 278.40	\$ 250.55	\$ 27.85
1313383	ETQ. 90002998 SILLA BINARIA	\$ 278.40	\$ 250.55	\$ 27.85
1313384	ETQ. 90002999 SILLA BINARIA	\$ 278.40	\$ 250.55	\$ 27.85
1313385	ETQ. 90003000 SILLA BINARIA	\$ 278.40	\$ 250.55	\$ 27.85
1313386	ETQ. 90003001 SILLA BINARIA	\$ 278.40	\$ 250.55	\$ 27.85
1313387	ETQ. 90003002 SILLA BINARIA	\$ 278.40	\$ 250.55	\$ 27.85
1313388	ETQ. 90003003 SILLA BINARIA	\$ 278.40	\$ 250.55	\$ 27.85
1313389	ETQ. 90003004 SILLA BINARIA	\$ 278.40	\$ 250.55	\$ 27.85
1313390	ETQ. 90003005 SILLA BINARIA	\$ 278.40	\$ 250.55	\$ 27.85
1313391	ETQ. 90003006 SILLA BINARIA	\$ 278.40	\$ 250.55	\$ 27.85
1313392	ETQ. 90003007 SILLA BINARIA	\$ 278.40	\$ 250.55	\$ 27.85
1313393	ETQ. 90003008 SILLA BINARIA	\$ 278.40	\$ 250.55	\$ 27.85
1313394	ETQ. 90003009 SILLA BINARIA	\$ 278.40	\$ 250.55	\$ 27.85
1313395	ETQ. 90003010 SILLA BINARIA	\$ 278.40	\$ 250.55	\$ 27.85
1313396	ETQ. 90003011 SILLA BINARIA	\$ 278.40	\$ 250.55	\$ 27.85
1313397	ETQ. 90003012 SILLA BINARIA	\$ 278.40	\$ 250.55	\$ 27.85
1313398	ETQ. 90003013 S	\$ 278.40	\$ 250.55	\$ 27.85
1313399	ETQ. 90003014 SILLA BINARIA	\$ 278.40	\$ 250.55	\$ 27.85
1313400	ETQ. 90003015 SILLA BINARIA	\$ 278.40	\$ 250.55	\$ 27.85
1313401	ETQ. 90003016 SILLA BINARIA	\$ 278.40	\$ 250.55	\$ 27.85

Informe Financiero al Primer Trimestre 01 de enero al 31 de marzo 2024
Ente Público: Poder Ejecutivo del Estado de Zacatecas
Relación de Bienes en Comodato que componen el Patrimonio
(Pesos)

Código	Descripción del Bien	Valor Histórico	Depreciación Acumulada	Valor en libros
1313402	ETQ. 90003017 SILLA BINARIA	\$ 278.40	\$ 250.55	\$ 27.85
1313403	ETQ. 90003018 SILLA BINARIA	\$ 278.40	\$ 250.55	\$ 27.85
1313404	ETQ. 90003019 SILLA BINARIA	\$ 278.40	\$ 250.55	\$ 27.85
1313405	ETQ. 90003020 SILLA BINARIA	\$ 278.40	\$ 250.55	\$ 27.85
1313406	ETQ. 90003021 SILLA BINARIA	\$ 278.40	\$ 250.55	\$ 27.85
1313407	ETQ. 90003022 SILLA BINARIA	\$ 278.40	\$ 250.55	\$ 27.85
1313408	ETQ. 90003023 SILLA BINARIA	\$ 278.40	\$ 250.55	\$ 27.85
1313409	ETQ. 90003024 SILLA BINARIA	\$ 278.40	\$ 250.55	\$ 27.85
1313410	ETQ. 90003025 SILLA BINARIA	\$ 278.40	\$ 250.55	\$ 27.85
1313411	ETQ. 90003026 SILLA BINARIA	\$ 278.40	\$ 250.55	\$ 27.85
1313412	ETQ. 90003027 SILLA BINARIA	\$ 278.40	\$ 250.55	\$ 27.85
1313413	ETQ. 90003028 SILLA BINARIA	\$ 278.40	\$ 250.55	\$ 27.85
1313414	ETQ. 90003029 SILLA BINARIA	\$ 278.40	\$ 250.55	\$ 27.85
1313415	ETQ. 90003030 SILLA BINARIA	\$ 278.40	\$ 250.55	\$ 27.85
1313416	ETQ. 90003031 SILLA BINARIA	\$ 278.40	\$ 250.55	\$ 27.85
1313417	ETQ. 90003032 SILLA BINARIA	\$ 278.40	\$ 250.55	\$ 27.85
1313418	ETQ. 90003033 SILLA BINARIA	\$ 278.40	\$ 250.55	\$ 27.85
1313419	ETQ. 90003034 SILLA BINARIA	\$ 278.40	\$ 250.55	\$ 27.85
1313420	ETQ. 90003035 SILLA BINARIA	\$ 278.40	\$ 250.55	\$ 27.85
1313421	ETQ. 90003036 SILLA BINARIA	\$ 278.40	\$ 250.55	\$ 27.85
1313422	ETQ. 90003037 SILLA BINARIA	\$ 278.40	\$ 250.55	\$ 27.85
1313423	ETQ. 90003038 SILLA BINARIA	\$ 278.40	\$ 250.55	\$ 27.85
1313424	ETQ. 90003039 SILLA BINARIA	\$ 278.40	\$ 250.55	\$ 27.85
1313425	ETQ. 90003040 SILLA BINARIA	\$ 278.40	\$ 250.55	\$ 27.85
1313426	ETQ. 90003041 SILLA BINARIA	\$ 278.40	\$ 250.55	\$ 27.85
1313427	ETQ. 90003042 SILLA BINARIA	\$ 278.40	\$ 250.55	\$ 27.85
1313428	ETQ. 90003043 SILLA BINARIA	\$ 278.40	\$ 250.55	\$ 27.85
1313429	ETQ. 90003044 SILLA BINARIA	\$ 278.40	\$ 250.55	\$ 27.85
1313430	ETQ. 90003045 SILLA BINARIA	\$ 278.40	\$ 250.55	\$ 27.85
1313431	ETQ. 90003046 SILLA BINARIA	\$ 278.40	\$ 250.55	\$ 27.85
1313432	ETQ. 90003047 SILLA BINARIA	\$ 278.40	\$ 250.55	\$ 27.85
1313433	ETQ. 90003048 MESA PRIMARIA	\$ 620.02	\$ 558.01	\$ 62.01
1313434	ETQ. 90003049 MESA PRIMARIA	\$ 620.02	\$ 558.01	\$ 62.01
1313435	ETQ. 90003050 MESA PRIMARIA	\$ 620.02	\$ 558.01	\$ 62.01
1313436	ETQ. 90003051 MESA PRIMARIA	\$ 620.02	\$ 558.01	\$ 62.01
1313437	ETQ. 90003052 MESA PRIMARIA	\$ 620.02	\$ 558.01	\$ 62.01
1313438	ETQ. 90011430 LOCKER	\$ 1,531.20	\$ 1,090.98	\$ 440.22
1313439	ETQ. 90011431 LOCKER	\$ 1,531.20	\$ 1,090.98	\$ 440.22
1313440	ETQ. 90011432 CENTRIFUGADORA	\$ 4,930.00	\$ 4,437.00	\$ 493.00
1313441	ETQ. 90011433 MICROSCOPIO	\$ 5,486.80	\$ 4,938.12	\$ 548.68
1313442	ETQ. 90011434 MICROSCOPIO	\$ 5,486.80	\$ 4,938.12	\$ 548.68

Informe Financiero al Primer Trimestre 01 de enero al 31 de marzo 2024
Ente Público: Poder Ejecutivo del Estado de Zacatecas
Relación de Bienes en Comodato que componen el Patrimonio
(Pesos)

Código	Descripción del Bien	Valor Histórico	Depreciación Acumulada	Valor en libros
1313443	ETQ. 90011435 MICROSCOPIO	\$ 5,486.80	\$ 4,938.12	\$ 548.68
1313444	ETQ. 90011436 MICROSCOPIO	\$ 5,486.80	\$ 4,938.12	\$ 548.68
1313445	ETQ. 90011437 MICROSCOPIO	\$ 5,486.80	\$ 4,938.12	\$ 548.68
1313446	ETQ. 90011438 MICROSCOPIO	\$ 5,486.80	\$ 4,938.12	\$ 548.68
1313447	ETQ. 90011439 MICROSCOPIO	\$ 5,486.80	\$ 4,938.12	\$ 548.68
1313448	ETQ. 90011440 IMPRESORA LASER	\$ 2,296.80	\$ 2,067.12	\$ 229.68
1313449	ETQ. 90011441 IMPRESORA DE MATRIZ	\$ 5,556.40	\$ 5,000.75	\$ 555.65
1313450	ETQ. 90011442 IMPRESORA MULTIFUNCIONAL	\$ 3,851.20	\$ 3,466.08	\$ 385.12
1313451	ETQ. 90011443 LAPTOP (COMPUTADORA PORTATIL)	\$ 12,377.20	\$ 11,139.48	\$ 1,237.72
1313452	ETQ. 90011444 LAPTOP (COMPUTADORA PORTATIL)	\$ 12,377.20	\$ 11,139.48	\$ 1,237.72
1313453	ETQ. 90011445 ALL IN ONE PC (MONITOR Y CPU INTEGRA	\$ 6,946.08	\$ 6,251.47	\$ 694.61
1313454	ETQ. 90011446 ALL IN ONE PC (MONITOR Y CPU INTEGRA	\$ 6,946.08	\$ 6,251.47	\$ 694.61
1313455	ETQ. 90011447 ALL IN ONE PC (MONITOR Y CPU INTEGRA	\$ 6,946.08	\$ 6,251.47	\$ 694.61
1313456	ETQ. 90011448 ALL IN ONE PC (MONITOR Y CPU INTEGRA	\$ 6,946.08	\$ 6,251.47	\$ 694.61
1313457	ETQ. 90011449 ALL IN ONE PC (MONITOR Y CPU INTEGRA	\$ 6,946.08	\$ 6,251.47	\$ 694.61
1313458	ETQ. 90011450 ALL IN ONE PC (MONITOR Y CPU INTEGRA	\$ 6,946.08	\$ 6,251.47	\$ 694.61
1313459	ETQ. 90011451 ALL IN ONE PC (MONITOR Y CPU INTEGRA	\$ 6,946.08	\$ 6,251.47	\$ 694.61
1313460	ETQ. 90011452 ALL IN ONE PC (MONITOR Y CPU INTEGRA	\$ 6,946.08	\$ 6,251.47	\$ 694.61
1313461	ETQ. 90011453 ALL IN ONE PC (MONITOR Y CPU INTEGRA	\$ 6,946.08	\$ 6,251.47	\$ 694.61
1313462	ETQ. 90011454 ALL IN ONE PC (MONITOR Y CPU INTEGRA	\$ 6,946.08	\$ 6,251.47	\$ 694.61
1313463	ETQ. 90011455 ALL IN ONE PC (MONITOR Y CPU INTEGRA	\$ 6,946.08	\$ 6,251.47	\$ 694.61
1313464	ETQ. 90011456 ALL IN ONE PC (MONITOR Y CPU INTEGRA	\$ 6,946.08	\$ 6,251.47	\$ 694.61
1313465	ETQ. 90011457 ALL IN ONE PC (MONITOR Y CPU INTEGRA	\$ 6,946.08	\$ 6,251.47	\$ 694.61
1313466	ETQ. 90011458 ALL IN ONE PC (MONITOR Y CPU INTEGRA	\$ 6,946.08	\$ 6,251.47	\$ 694.61
1313467	ETQ. 90011459 ALL IN ONE PC (MONITOR Y CPU INTEGRA	\$ 6,946.08	\$ 6,251.47	\$ 694.61
1313468	ETQ. 90011460 ALL IN ONE PC (MONITOR Y CPU INTEGRA	\$ 6,946.08	\$ 6,251.47	\$ 694.61
1313469	ETQ. 90011461 ALL IN ONE PC (MONITOR Y CPU INTEGRA	\$ 6,946.08	\$ 6,251.47	\$ 694.61
1313470	ETQ. 90011462 ALL IN ONE PC (MONITOR Y CPU INTEGRA	\$ 6,946.08	\$ 6,251.47	\$ 694.61
1313471	ETQ. 90011463 PROYECTOR DE VIDEO	\$ 7,653.68	\$ 6,888.31	\$ 765.37
1313472	ETQ. 90011464 PROYECTOR DE VIDEO	\$ 7,653.68	\$ 6,888.31	\$ 765.37
1313473	ETQ. 90011465 PROYECTOR DE VIDEO	\$ 7,653.68	\$ 6,888.31	\$ 765.37
1313474	ETQ. 90011466 PROYECTOR DE VIDEO	\$ 7,653.68	\$ 6,888.31	\$ 765.37
1313475	ETQ. 90011467 PROYECTOR DE VIDEO	\$ 7,653.68	\$ 6,888.31	\$ 765.37
1313476	ETQ. 90011468 PROYECTOR DE VIDEO	\$ 7,653.68	\$ 6,888.31	\$ 765.37
1313477	ETQ. 90011469 PROYECTOR DE VIDEO	\$ 7,653.68	\$ 6,888.31	\$ 765.37
1313478	ETQ. 90011470 PROYECTOR DE VIDEO	\$ 7,653.68	\$ 6,888.31	\$ 765.37
1313479	ETQ. 90011471 PROYECTOR DE VIDEO	\$ 7,653.68	\$ 6,888.31	\$ 765.37
1313480	ETQ. 90011472 PROYECTOR DE VIDEO	\$ 7,653.68	\$ 6,888.31	\$ 765.37
1313481	ETQ. 90011473 PROYECTOR DE VIDEO	\$ 7,653.68	\$ 6,888.31	\$ 765.37
1313482	ETQ. 90011474 PROYECTOR DE VIDEO	\$ 7,653.68	\$ 6,888.31	\$ 765.37
1313483	ETQ. 90011475 PROYECTOR DE VIDEO	\$ 7,653.68	\$ 6,888.31	\$ 765.37

Informe Financiero al Primer Trimestre 01 de enero al 31 de marzo 2024
Ente Público: Poder Ejecutivo del Estado de Zacatecas
Relación de Bienes en Comodato que componen el Patrimonio
(Pesos)

Código	Descripción del Bien	Valor Histórico	Depreciación Acumulada	Valor en libros
1313484	ETQ. 90011476 PROYECTOR DE VIDEO	\$ 7,653.68	\$ 6,888.31	\$ 765.37
1313485	ETQ. 90011477 PROYECTOR DE VIDEO	\$ 7,653.68	\$ 6,888.31	\$ 765.37
1313486	ETQ. 90011478 PROYECTOR DE VIDEO	\$ 7,653.68	\$ 6,888.31	\$ 765.37
1313487	ETQ. 90011479 PROYECTOR DE VIDEO	\$ 7,653.68	\$ 6,888.31	\$ 765.37
1313488	ETQ. 90011480 PROYECTOR DE VIDEO	\$ 7,653.68	\$ 6,888.31	\$ 765.37
1313489	ETQ. 90011481 PROYECTOR DE VIDEO	\$ 7,653.68	\$ 6,888.31	\$ 765.37
1313490	ETQ. 90011482 PROYECTOR DE VIDEO	\$ 7,653.68	\$ 6,888.31	\$ 765.37
1313491	ETQ. 90011483 PROYECTOR DE VIDEO	\$ 7,653.68	\$ 6,888.31	\$ 765.37
1313492	ETQ. 90011484 PROYECTOR DE VIDEO	\$ 7,653.68	\$ 6,888.31	\$ 765.37
1313493	ETQ. 90011485 COMPUTADORA DE ESCRITORIO	\$ 4,174.84	\$ 3,757.35	\$ 417.49
1313494	ETQ. 90011486 MONITOR LED	\$ 2,782.84	\$ 2,504.55	\$ 278.29
1313495	ETQ. 90011487 COMPUTADORA DE ESCRITORIO	\$ 4,174.84	\$ 3,757.35	\$ 417.49
1313496	ETQ. 90011488 MONITOR LED	\$ 2,782.84	\$ 2,504.55	\$ 278.29
1313497	ETQ. 90011489 COMPUTADORA DE ESCRITORIO	\$ 4,174.84	\$ 3,757.35	\$ 417.49
1313498	ETQ. 90011490 MONITOR LED	\$ 2,782.84	\$ 2,504.55	\$ 278.29
1313499	ETQ. 90011491 COMPUTADORA DE ESCRITORIO	\$ 4,174.84	\$ 3,757.35	\$ 417.49
1313500	ETQ. 90011492 MONITOR LED	\$ 2,782.84	\$ 2,504.55	\$ 278.29
1313501	ETQ. 90011493 COMPUTADORA DE ESCRITORIO	\$ 4,174.84	\$ 3,757.35	\$ 417.49
1313502	ETQ. 90011494 MONITOR LED	\$ 2,782.84	\$ 2,504.55	\$ 278.29
1313503	ETQ. 90011495 COMPUTADORA DE ESCRITORIO	\$ 4,174.84	\$ 3,757.35	\$ 417.49
1313504	ETQ. 90011496 MONITOR LED	\$ 2,782.84	\$ 2,504.55	\$ 278.29
1313505	ETQ. 90011497 COMPUTADORA DE ESCRITORIO	\$ 4,174.84	\$ 3,757.35	\$ 417.49
1313506	ETQ. 90011498 MONITOR LED	\$ 2,782.84	\$ 2,504.55	\$ 278.29
1313507	ETQ. 90011499 COMPUTADORA DE ESCRITORIO	\$ 4,174.84	\$ 3,757.35	\$ 417.49
1313508	ETQ. 90011500 MONITOR LED	\$ 2,782.84	\$ 2,504.55	\$ 278.29
1313509	ETQ. 90011501 COMPUTADORA DE ESCRITORIO	\$ 4,174.84	\$ 3,757.35	\$ 417.49
1313510	ETQ. 90011502 MONITOR LED	\$ 2,782.84	\$ 2,504.55	\$ 278.29
1313511	ETQ. 90011503 COMPUTADORA DE ESCRITORIO	\$ 4,174.84	\$ 3,757.35	\$ 417.49
1313512	ETQ. 90011504 MONITOR LED	\$ 2,782.84	\$ 2,504.55	\$ 278.29
1313513	ETQ. 90011505 COMPUTADORA DE ESCRITORIO	\$ 4,174.84	\$ 3,757.35	\$ 417.49
1313514	ETQ. 90011506 MONITOR LED	\$ 2,782.84	\$ 2,504.55	\$ 278.29
1313515	ETQ. 90011507 COMPUTADORA DE ESCRITORIO	\$ 4,174.84	\$ 3,757.35	\$ 417.49
1313516	ETQ. 90011508 MONITOR LED	\$ 2,782.84	\$ 2,504.55	\$ 278.29
1313517	ETQ. 90011509 COMPUTADORA DE ESCRITORIO	\$ 4,174.84	\$ 3,757.35	\$ 417.49
1313518	ETQ. 90011510 MONITOR LED	\$ 2,782.84	\$ 2,504.55	\$ 278.29
1313519	ETQ. 90011511 COMPUTADORA DE ESCRITORIO	\$ 4,174.84	\$ 3,757.35	\$ 417.49
1313520	ETQ. 90011512 MONITOR LED	\$ 2,782.84	\$ 2,504.55	\$ 278.29
1313521	ETQ. 90011513 COMPUTADORA DE ESCRITORIO	\$ 4,174.84	\$ 3,757.35	\$ 417.49
1313522	ETQ. 90011514 MONITOR LED	\$ 2,782.84	\$ 2,504.55	\$ 278.29
1313523	ETQ. 90011515 COMPUTADORA DE ESCRITORIO	\$ 4,174.84	\$ 3,757.35	\$ 417.49
1313524	ETQ. 90011516 MONITOR LED	\$ 2,782.84	\$ 2,504.55	\$ 278.29

Informe Financiero al Primer Trimestre 01 de enero al 31 de marzo 2024
Ente Público: Poder Ejecutivo del Estado de Zacatecas
Relación de Bienes en Comodato que componen el Patrimonio
(Pesos)

Código	Descripción del Bien	Valor Histórico	Depreciación Acumulada	Valor en libros
1313525	ETQ. 90011517 COMPUTADORA DE ESCRITORIO	\$ 4,174.84	\$ 3,757.35	\$ 417.49
1313526	ETQ. 90011518 MONITOR LED	\$ 2,782.84	\$ 2,504.55	\$ 278.29
1313527	ETQ. 90011519 COMPUTADORA DE ESCRITORIO	\$ 4,174.84	\$ 3,757.35	\$ 417.49
1313528	ETQ. 90011520 MONITOR LED	\$ 2,782.84	\$ 2,504.55	\$ 278.29
1313529	ETQ. 90011521 COMPUTADORA DE ESCRITORIO	\$ 4,174.84	\$ 3,757.35	\$ 417.49
1313530	ETQ. 90011522 MONITOR LED	\$ 2,782.84	\$ 2,504.55	\$ 278.29
1313531	ETQ. 90011523 COMPUTADORA DE ESCRITORIO	\$ 4,174.84	\$ 3,757.35	\$ 417.49
1313532	ETQ. 90011524 MONITOR LED	\$ 2,782.84	\$ 2,504.55	\$ 278.29
1313533	ETQ. 90011525 COMPUTADORA DE ESCRITORIO	\$ 4,174.84	\$ 3,757.35	\$ 417.49
1313534	ETQ. 90011526 COMPUTADORA DE ESCRITORIO	\$ 4,174.84	\$ 3,757.35	\$ 417.49
1313535	ETQ. 90011527 MONITOR LED	\$ 2,782.84	\$ 2,504.55	\$ 278.29
1313536	ETQ. 90011528 MONITOR LED	\$ 2,782.84	\$ 2,504.55	\$ 278.29
1313537	ETQ. 90011550 MONITOR DE PANTALLA PLANA	\$ 2,782.84	\$ 2,504.55	\$ 278.29
1313538	ETQ. 90011552 MONITOR DE PANTALLA PLANA	\$ 2,782.84	\$ 2,504.55	\$ 278.29
1313539	ETQ. 90011554 MONITOR DE PANTALLA PLANA	\$ 2,782.84	\$ 2,504.55	\$ 278.29
1313540	ETQ. 90011556 MONITOR DE PANTALLA PLANA	\$ 2,782.84	\$ 2,504.55	\$ 278.29
1313541	ETQ. 90011558 MONITOR DE PANTALLA PLANA	\$ 2,782.84	\$ 2,504.55	\$ 278.29
1313542	ETQ. 90011560 MONITOR DE PANTALLA PLANA	\$ 2,782.84	\$ 2,504.55	\$ 278.29
1313543	ETQ. 90011562 MONITOR DE PANTALLA PLANA	\$ 2,782.84	\$ 2,504.55	\$ 278.29
1313544	ETQ. 90011564 MONITOR DE PANTALLA PLANA	\$ 2,782.84	\$ 2,504.55	\$ 278.29
1313545	ETQ. 90011566 MONITOR DE PANTALLA PLANA	\$ 2,782.84	\$ 2,504.55	\$ 278.29
1313546	ETQ. 90011568 MONITOR DE PANTALLA PLANA	\$ 2,782.84	\$ 2,504.55	\$ 278.29
1313547	ETQ. 90011600 MONITOR DE PANTALLA PLANA	\$ 2,782.84	\$ 2,504.55	\$ 278.29
1313548	ETQ. 90011602 MONITOR DE PANTALLA PLANA	\$ 2,782.84	\$ 2,504.55	\$ 278.29
1313549	ETQ. 90011604 MONITOR DE PANTALLA PLANA	\$ 2,782.84	\$ 2,504.55	\$ 278.29
1313550	ETQ. 90011606 MONITOR DE PANTALLA PLANA	\$ 2,782.84	\$ 2,504.55	\$ 278.29
1313551	ETQ. 90011608 MONITOR DE PANTALLA PLANA	\$ 2,782.84	\$ 2,504.55	\$ 278.29
1313552	ETQ. 90011529 COMPUTADORA DE ESCRITORIO	\$ 4,174.84	\$ 3,757.35	\$ 417.49
1313553	ETQ. 90011530 MONITOR LED	\$ 2,782.84	\$ 2,504.55	\$ 278.29
1313554	ETQ. 90011531 COMPUTADORA DE ESCRITORIO	\$ 4,174.84	\$ 3,757.35	\$ 417.49
1313555	ETQ. 90011532 MONITOR LED	\$ 2,782.84	\$ 2,504.55	\$ 278.29
1313556	ETQ. 90011533 COMPUTADORA DE ESCRITORIO	\$ 4,174.84	\$ 3,757.35	\$ 417.49
1313557	ETQ. 90011534 MONITOR LED	\$ 2,782.84	\$ 2,504.55	\$ 278.29
1313558	ETQ. 90011535 COMPUTADORA DE ESCRITORIO	\$ 4,174.84	\$ 3,757.35	\$ 417.49
1313559	ETQ. 90011536 MONITOR LED	\$ 2,782.84	\$ 2,504.55	\$ 278.29
1313560	ETQ. 90011537 COMPUTADORA DE ESCRITORIO	\$ 4,174.84	\$ 3,757.35	\$ 417.49
1313561	ETQ. 90011538 MONITOR LED	\$ 2,782.84	\$ 2,504.55	\$ 278.29
1313562	ETQ. 90011539 COMPUTADORA DE ESCRITORIO	\$ 4,174.84	\$ 3,757.35	\$ 417.49
1313563	ETQ. 90011540 MONITOR LED	\$ 2,782.84	\$ 2,504.55	\$ 278.29
1313564	ETQ. 90011541 COMPUTADORA DE ESCRITORIO	\$ 4,174.84	\$ 3,757.35	\$ 417.49
1313565	ETQ. 90011542 MONITOR LED	\$ 2,782.84	\$ 2,504.55	\$ 278.29

Informe Financiero al Primer Trimestre 01 de enero al 31 de marzo 2024
Ente Público: Poder Ejecutivo del Estado de Zacatecas
Relación de Bienes en Comodato que componen el Patrimonio
(Pesos)

Código	Descripción del Bien	Valor Histórico	Depreciación Acumulada	Valor en libros
1313566	ETQ. 90011543 COMPUTADORA DE ESCRITORIO	\$ 4,174.84	\$ 3,757.35	\$ 417.49
1313567	ETQ. 90011544 MONITOR LED	\$ 2,782.84	\$ 2,504.55	\$ 278.29
1313568	ETQ. 90011545 COMPUTADORA DE ESCRITORIO	\$ 4,174.84	\$ 3,757.35	\$ 417.49
1313569	ETQ. 90011546 MONITOR LED	\$ 2,782.84	\$ 2,504.55	\$ 278.29
1313570	ETQ. 90011547 COMPUTADORA DE ESCRITORIO	\$ 4,174.84	\$ 3,757.35	\$ 417.49
1313571	ETQ. 90011548 MONITOR LED	\$ 2,782.84	\$ 2,504.55	\$ 278.29
1313572	ETQ. 90011549 CPU (PC DE ESCRITORIO)	\$ 4,174.84	\$ 3,757.35	\$ 417.49
1313573	ETQ. 90011551 CPU (PC DE ESCRITORIO)	\$ 4,174.84	\$ 3,757.35	\$ 417.49
1313574	ETQ. 90011553 CPU (PC DE ESCRITORIO)	\$ 4,174.84	\$ 3,757.35	\$ 417.49
1313575	ETQ. 90011555 CPU (PC DE ESCRITORIO)	\$ 4,174.84	\$ 3,757.35	\$ 417.49
1313576	ETQ. 90011557 CPU (PC DE ESCRITORIO)	\$ 4,174.84	\$ 3,757.35	\$ 417.49
1313577	ETQ. 90011559 CPU (PC DE ESCRITORIO)	\$ 4,174.84	\$ 3,757.35	\$ 417.49
1313578	ETQ. 90011561 CPU (PC DE ESCRITORIO)	\$ 4,174.84	\$ 3,757.35	\$ 417.49
1313579	ETQ. 90011563 CPU (PC DE ESCRITORIO)	\$ 4,174.84	\$ 3,757.35	\$ 417.49
1313580	ETQ. 90011565 CPU (PC DE ESCRITORIO)	\$ 4,174.84	\$ 3,757.35	\$ 417.49
1313581	ETQ. 90011567 CPU (PC DE ESCRITORIO)	\$ 4,174.84	\$ 3,757.35	\$ 417.49
1313582	ETQ. 90011569 CPU (PC DE ESCRITORIO)	\$ 4,174.84	\$ 3,757.35	\$ 417.49
1313583	ETQ. 90011601 CPU (PC DE ESCRITORIO)	\$ 4,174.84	\$ 3,757.35	\$ 417.49
1313584	ETQ. 90011603 CPU (PC DE ESCRITORIO)	\$ 4,174.84	\$ 3,757.35	\$ 417.49
1313585	ETQ. 90011605 CPU (PC DE ESCRITORIO)	\$ 4,174.84	\$ 3,757.35	\$ 417.49
1313586	ETQ. 90011607 CPU (PC DE ESCRITORIO)	\$ 4,174.84	\$ 3,757.35	\$ 417.49
1313587	ETQ. 90011609 COMPUTADORA DE ESCRITORIO	\$ 4,174.84	\$ 3,757.35	\$ 417.49
1313588	ETQ. 90011610 MONITOR LED	\$ 2,782.84	\$ 2,504.55	\$ 278.29
1313589	ETQ. 90011611 COMPUTADORA DE ESCRITORIO	\$ 4,174.84	\$ 3,757.35	\$ 417.49
1313590	ETQ. 90011612 MONITOR LED	\$ 2,782.84	\$ 2,504.55	\$ 278.29
1313591	ETQ. 90011613 COMPUTADORA DE ESCRITORIO	\$ 4,174.84	\$ 3,757.35	\$ 417.49
1313592	ETQ. 90011614 MONITOR LED	\$ 2,782.84	\$ 2,504.55	\$ 278.29
1313593	ETQ. 90011615 COMPUTADORA DE ESCRITORIO	\$ 4,174.84	\$ 3,757.35	\$ 417.49
1313594	ETQ. 90011616 MONITOR LED	\$ 2,782.84	\$ 2,504.55	\$ 278.29
1313595	ETQ. 90011617 COMPUTADORA DE ESCRITORIO	\$ 4,174.84	\$ 3,757.35	\$ 417.49
1313596	ETQ. 90011618 MONITOR LED	\$ 2,782.84	\$ 2,504.55	\$ 278.29
1313597	ETQ. 90011619 COMPUTADORA DE ESCRITORIO	\$ 4,174.84	\$ 3,757.35	\$ 417.49
1313598	ETQ. 90011620 MONITOR LED	\$ 2,782.84	\$ 2,504.55	\$ 278.29
1313599	ETQ. 90011621 COMPUTADORA DE ESCRITORIO	\$ 4,174.84	\$ 3,757.35	\$ 417.49
1313600	ETQ. 90011622 MONITOR LED	\$ 2,782.84	\$ 2,504.55	\$ 278.29
1313601	ETQ. 90011623 COMPUTADORA DE ESCRITORIO	\$ 4,174.84	\$ 3,757.35	\$ 417.49
1313602	ETQ. 90011624 MONITOR LED	\$ 2,782.84	\$ 2,504.55	\$ 278.29
1313603	ETQ. 90011625 COMPUTADORA DE ESCRITORIO	\$ 4,174.84	\$ 3,757.35	\$ 417.49
1313604	ETQ. 90011626 MONITOR LED	\$ 2,782.84	\$ 2,504.55	\$ 278.29
1313605	ETQ. 90011627 COMPUTADORA DE ESCRITORIO	\$ 4,174.84	\$ 3,757.35	\$ 417.49
1313606	ETQ. 90011628 MONITOR LED	\$ 2,782.84	\$ 2,504.55	\$ 278.29

Informe Financiero al Primer Trimestre 01 de enero al 31 de marzo 2024
Ente Público: Poder Ejecutivo del Estado de Zacatecas
Relación de Bienes en Comodato que componen el Patrimonio
(Pesos)

Código	Descripción del Bien	Valor Histórico	Depreciación Acumulada	Valor en libros
1313607	ETQ. 90011629 COMPUTADORA DE ESCRITORIO	\$ 4,174.84	\$ 3,757.35	\$ 417.49
1313608	ETQ. 90011630 MONITOR LED	\$ 2,782.84	\$ 2,504.55	\$ 278.29
1313609	ETQ. 90011631 COMPUTADORA DE ESCRITORIO	\$ 4,174.84	\$ 3,757.35	\$ 417.49
1313610	ETQ. 90011632 MONITOR LED	\$ 2,782.84	\$ 2,504.55	\$ 278.29
1313611	ETQ. 90011633 COMPUTADORA DE ESCRITORIO	\$ 4,174.84	\$ 3,757.35	\$ 417.49
1313612	ETQ. 90011634 MONITOR LED	\$ 2,782.84	\$ 2,504.55	\$ 278.29
1313613	ETQ. 90011635 COMPUTADORA DE ESCRITORIO	\$ 4,174.84	\$ 3,757.35	\$ 417.49
1313614	ETQ. 90011636 MONITOR LED	\$ 2,782.84	\$ 2,504.55	\$ 278.29
1313615	ETQ. 90011637 COMPUTADORA DE ESCRITORIO	\$ 4,174.84	\$ 3,757.35	\$ 417.49
1313616	ETQ. 90011638 MONITOR LED	\$ 2,782.84	\$ 2,504.55	\$ 278.29
1313617	ETQ. 90011639 COMPUTADORA DE ESCRITORIO	\$ 4,174.84	\$ 3,757.35	\$ 417.49
1313618	ETQ. 90011640 MONITOR LED	\$ 2,782.84	\$ 2,504.55	\$ 278.29
1313619	ETQ. 90011641 COMPUTADORA DE ESCRITORIO	\$ 4,174.84	\$ 3,757.35	\$ 417.49
1313620	ETQ. 90011642 MONITOR LED	\$ 2,782.84	\$ 2,504.55	\$ 278.29
1313621	ETQ. 90011643 COMPUTADORA DE ESCRITORIO	\$ 4,174.84	\$ 3,757.35	\$ 417.49
1313622	ETQ. 90011644 MONITOR LED	\$ 2,782.84	\$ 2,504.55	\$ 278.29
1313623	ETQ. 90011645 COMPUTADORA DE ESCRITORIO	\$ 4,174.84	\$ 3,757.35	\$ 417.49
1313624	ETQ. 90011646 MONITOR LED	\$ 2,782.84	\$ 2,504.55	\$ 278.29
1313625	ETQ. 90011647 COMPUTADORA DE ESCRITORIO	\$ 4,174.84	\$ 3,757.35	\$ 417.49
1313626	ETQ. 90011648 MONITOR LED	\$ 2,782.84	\$ 2,504.55	\$ 278.29
1313627	ETQ. 90011649 COMPUTADORA DE ESCRITORIO	\$ 4,174.84	\$ 3,757.35	\$ 417.49
1313628	ETQ. 90011650 MONITOR LED	\$ 2,782.84	\$ 2,504.55	\$ 278.29
1313629	ETQ. 90011651 COMPUTADORA DE ESCRITORIO	\$ 4,174.84	\$ 3,757.35	\$ 417.49
1313630	ETQ. 90011652 MONITOR LED	\$ 2,782.84	\$ 2,504.55	\$ 278.29
1313631	ETQ. 90011653 COMPUTADORA DE ESCRITORIO	\$ 4,174.84	\$ 3,757.35	\$ 417.49
1313632	ETQ. 90011654 MONITOR LED	\$ 2,782.84	\$ 2,504.55	\$ 278.29
1313633	ETQ. 90011570 MONITOR LED	\$ 2,782.84	\$ 2,504.55	\$ 278.29
1313634	ETQ. 90011572 MONITOR LED	\$ 2,782.84	\$ 2,504.55	\$ 278.29
1313635	ETQ. 90011574 MONITOR LED	\$ 2,782.84	\$ 2,504.55	\$ 278.29
1313636	ETQ. 90011576 MONITOR LED	\$ 2,782.84	\$ 2,504.55	\$ 278.29
1313637	ETQ. 90011578 MONITOR LED	\$ 2,782.84	\$ 2,504.55	\$ 278.29
1313638	ETQ. 90011580 MONITOR LED	\$ 2,782.84	\$ 2,504.55	\$ 278.29
1313639	ETQ. 90011582 MONITOR LED	\$ 2,782.84	\$ 2,504.55	\$ 278.29
1313640	ETQ. 90011584 MONITOR LED	\$ 2,782.84	\$ 2,504.55	\$ 278.29
1313641	ETQ. 90015207 SILLA PARA VISITA	\$ 331.76	\$ 233.89	\$ 97.87
1313642	ETQ. 90011586 MONITOR LED	\$ 2,782.84	\$ 2,504.55	\$ 278.29
1313643	ETQ. 90011588 MONITOR LED	\$ 2,782.84	\$ 2,504.55	\$ 278.29
1313644	ETQ. 90011590 MONITOR LED	\$ 2,782.84	\$ 2,504.55	\$ 278.29
1313645	ETQ. 90011592 MONITOR LED	\$ 2,782.84	\$ 2,504.55	\$ 278.29
1313646	ETQ. 90011594 MONITOR LED	\$ 2,782.84	\$ 2,504.55	\$ 278.29
1313647	ETQ. 90011596 MONITOR LED	\$ 2,782.84	\$ 2,504.55	\$ 278.29

Informe Financiero al Primer Trimestre 01 de enero al 31 de marzo 2024
Ente Público: Poder Ejecutivo del Estado de Zacatecas
Relación de Bienes en Comodato que componen el Patrimonio
(Pesos)

Código	Descripción del Bien	Valor Histórico	Depreciación Acumulada	Valor en libros
1313648	ETQ. 90011598 MONITOR LED	\$ 2,782.84	\$ 2,504.55	\$ 278.29
1313649	ETQ. 90015208 SILLA PARA VISITA	\$ 331.76	\$ 233.89	\$ 97.87
1313650	ETQ. 90015209 SILLA PARA VISITA	\$ 331.76	\$ 233.89	\$ 97.87
1313651	ETQ. 90015210 SILLA PARA VISITA	\$ 331.76	\$ 233.89	\$ 97.87
1313652	ETQ. 90015211 SILLA PARA VISITA	\$ 331.76	\$ 233.89	\$ 97.87
1313653	ETQ. 90015212 SILLA PARA VISITA	\$ 331.76	\$ 233.89	\$ 97.87
1313654	ETQ. 90015213 SILLA PARA VISITA	\$ 331.76	\$ 233.89	\$ 97.87
1313655	ETQ. 90015214 SILLA PARA VISITA	\$ 331.76	\$ 233.89	\$ 97.87
1313656	ETQ. 90015215 SILLA PARA VISITA	\$ 331.76	\$ 233.89	\$ 97.87
1313657	ETQ. 90015216 SILLA PARA VISITA	\$ 331.76	\$ 233.89	\$ 97.87
1313658	ETQ. 90015217 SILLA PARA VISITA	\$ 331.76	\$ 233.89	\$ 97.87
1313659	ETQ. 90015218 SILLA PARA VISITA	\$ 331.76	\$ 233.89	\$ 97.87
1313660	ETQ. 90015219 SILLA PARA VISITA	\$ 331.76	\$ 233.89	\$ 97.87
1313661	ETQ. 90015220 SILLA PARA VISITA	\$ 331.76	\$ 233.89	\$ 97.87
1313662	ETQ. 90015221 SILLA PARA VISITA	\$ 331.76	\$ 233.89	\$ 97.87
1313663	ETQ. 90011571 COMPUTADORA DE ESCRITORIO	\$ 4,174.84	\$ 3,757.35	\$ 417.49
1313664	ETQ. 90015222 SILLA PARA VISITA	\$ 331.76	\$ 233.89	\$ 97.87
1313665	ETQ. 90015223 SILLA PARA VISITA	\$ 331.76	\$ 233.89	\$ 97.87
1313666	ETQ. 90011573 COMPUTADORA DE ESCRITORIO	\$ 4,174.84	\$ 3,757.35	\$ 417.49
1313667	ETQ. 90011575 COMPUTADORA DE ESCRITORIO	\$ 4,174.84	\$ 3,757.35	\$ 417.49
1313668	ETQ. 90015224 SILLA PARA VISITA	\$ 331.76	\$ 233.89	\$ 97.87
1313669	ETQ. 90011577 COMPUTADORA DE ESCRITORIO	\$ 4,174.84	\$ 3,757.35	\$ 417.49
1313670	ETQ. 90015225 SILLA PARA VISITA	\$ 331.76	\$ 233.89	\$ 97.87
1313671	ETQ. 90011579 COMPUTADORA DE ESCRITORIO	\$ 4,174.84	\$ 3,757.35	\$ 417.49
1313672	ETQ. 90015226 SILLA PARA VISITA	\$ 331.76	\$ 233.89	\$ 97.87
1313673	ETQ. 90011581 COMPUTADORA DE ESCRITORIO	\$ 4,174.84	\$ 3,757.35	\$ 417.49
1313674	ETQ. 90011583 COMPUTADORA DE ESCRITORIO	\$ 4,174.84	\$ 3,757.35	\$ 417.49
1313675	ETQ. 90015227 SILLA PARA VISITA	\$ 331.76	\$ 233.89	\$ 97.87
1313676	ETQ. 90011585 COMPUTADORA DE ESCRITORIO	\$ 4,174.84	\$ 3,757.35	\$ 417.49
1313677	ETQ. 90015228 SILLA PARA VISITA	\$ 331.76	\$ 233.89	\$ 97.87
1313678	ETQ. 90011587 COMPUTADORA DE ESCRITORIO	\$ 4,174.84	\$ 3,757.35	\$ 417.49
1313679	ETQ. 90011589 COMPUTADORA DE ESCRITORIO	\$ 4,174.84	\$ 3,757.35	\$ 417.49
1313680	ETQ. 90015229 SILLA PARA VISITA	\$ 331.76	\$ 233.89	\$ 97.87
1313681	ETQ. 90011591 COMPUTADORA DE ESCRITORIO	\$ 4,174.84	\$ 3,757.35	\$ 417.49
1313682	ETQ. 90011593 COMPUTADORA DE ESCRITORIO	\$ 4,174.84	\$ 3,757.35	\$ 417.49
1313683	ETQ. 90015230 SILLA PARA VISITA	\$ 331.76	\$ 233.89	\$ 97.87
1313684	ETQ. 90011595 COMPUTADORA DE ESCRITORIO	\$ 4,174.84	\$ 3,757.35	\$ 417.49
1313685	ETQ. 90015231 SILLA PARA VISITA	\$ 331.76	\$ 233.89	\$ 97.87
1313686	ETQ. 90011597 COMPUTADORA DE ESCRITORIO	\$ 4,174.84	\$ 3,757.35	\$ 417.49
1313687	ETQ. 90011599 COMPUTADORA DE ESCRITORIO	\$ 4,174.84	\$ 3,757.35	\$ 417.49
1313688	ETQ. 90015232 SILLA PARA VISITA	\$ 331.76	\$ 233.89	\$ 97.87

Informe Financiero al Primer Trimestre 01 de enero al 31 de marzo 2024
Ente Público: Poder Ejecutivo del Estado de Zacatecas
Relación de Bienes en Comodato que componen el Patrimonio
(Pesos)

Código	Descripción del Bien	Valor Histórico	Depreciación Acumulada	Valor en libros
1313689	ETQ. 90015233 SILLA PARA VISITA	\$ 331.76	\$ 233.89	\$ 97.87
1313690	ETQ. 90015234 SILLA PARA VISITA	\$ 331.76	\$ 233.89	\$ 97.87
1313691	ETQ. 90015235 SILLA PARA VISITA	\$ 331.76	\$ 233.89	\$ 97.87
1313692	ETQ. 90015236 SILLA PARA VISITA	\$ 331.76	\$ 233.89	\$ 97.87
1313693	ETQ. 90015237 SILLA PARA VISITA	\$ 331.76	\$ 233.89	\$ 97.87
1313694	ETQ. 90015238 SILLA PARA VISITA	\$ 331.76	\$ 233.89	\$ 97.87
1313695	ETQ. 90015239 SILLA PARA VISITA	\$ 331.76	\$ 233.89	\$ 97.87
1313696	ETQ. 90015240 SILLA PARA VISITA	\$ 331.76	\$ 233.89	\$ 97.87
1313697	ETQ. 90015241 SILLA PARA VISITA	\$ 309.72	\$ 218.35	\$ 91.37
1313698	ETQ. 90015242 SILLA PARA VISITA	\$ 309.72	\$ 218.35	\$ 91.37
1313699	ETQ. 90015243 SILLA PARA VISITA	\$ 309.72	\$ 218.35	\$ 91.37
1313700	ETQ. 90015244 SILLA PARA VISITA	\$ 309.72	\$ 218.35	\$ 91.37
1313701	ETQ. 90015245 SILLA PARA VISITA	\$ 309.72	\$ 218.35	\$ 91.37
1313702	ETQ. 90015246 SILLA PARA VISITA	\$ 309.72	\$ 218.35	\$ 91.37
1313703	ETQ. 90015247 SILLA PARA VISITA	\$ 309.72	\$ 218.35	\$ 91.37
1313704	ETQ. 90015248 SILLA PARA VISITA	\$ 309.72	\$ 218.35	\$ 91.37
1313705	ETQ. 90015249 SILLA PARA VISITA	\$ 309.72	\$ 218.35	\$ 91.37
1313706	ETQ. 90015250 SILLA PARA VISITA	\$ 309.72	\$ 218.35	\$ 91.37
1313707	ETQ. 90015251 SILLA PARA VISITA	\$ 309.72	\$ 218.35	\$ 91.37
1313708	ETQ. 90015252 SILLA PARA VISITA	\$ 309.72	\$ 218.35	\$ 91.37
1313709	ETQ. 90015253 SILLA PARA VISITA	\$ 309.72	\$ 218.35	\$ 91.37
1313710	ETQ. 90015254 SILLA PARA VISITA	\$ 309.72	\$ 218.35	\$ 91.37
1313711	ETQ. 90015255 SILLA PARA VISITA	\$ 309.72	\$ 218.35	\$ 91.37
1313712	ETQ. 90015256 SILLA PARA VISITA	\$ 309.72	\$ 218.35	\$ 91.37
1313713	ETQ. 90015257 SILLA PARA VISITA	\$ 309.72	\$ 218.35	\$ 91.37
1313714	ETQ. 90015258 SILLA PARA VISITA	\$ 309.72	\$ 218.35	\$ 91.37
1313715	ETQ. 90015259 SILLA PARA VISITA	\$ 309.72	\$ 218.35	\$ 91.37
1313716	ETQ. 90015260 SILLA PARA VISITA	\$ 309.72	\$ 218.35	\$ 91.37
1313717	ETQ. 90015261 SILLA PARA VISITA	\$ 309.72	\$ 218.35	\$ 91.37
1313718	ETQ. 90015262 SILLA PARA VISITA	\$ 309.72	\$ 218.35	\$ 91.37
1313719	ETQ. 90015263 SILLA PARA VISITA	\$ 309.72	\$ 218.35	\$ 91.37
1313720	ETQ. 90015264 SILLA PARA VISITA	\$ 309.72	\$ 218.35	\$ 91.37
1313721	ETQ. 90015265 SILLA PARA VISITA	\$ 309.72	\$ 218.35	\$ 91.37
1313722	ETQ. 90015266 SILLA PARA VISITA	\$ 309.72	\$ 218.35	\$ 91.37
1313723	ETQ. 90015267 SILLA PARA VISITA	\$ 309.72	\$ 218.35	\$ 91.37
1313724	ETQ. 90015268 SILLA PARA VISITA	\$ 309.72	\$ 218.35	\$ 91.37
1313725	ETQ. 90015269 SILLA PARA VISITA	\$ 309.72	\$ 218.35	\$ 91.37
1313726	ETQ. 90015270 SILLA PARA VISITA	\$ 309.72	\$ 218.35	\$ 91.37
1313727	ETQ. 90015271 SILLA PARA VISITA	\$ 309.72	\$ 218.35	\$ 91.37
1313728	ETQ. 90015272 SILLA PARA VISITA	\$ 309.72	\$ 218.35	\$ 91.37
1313729	ETQ. 90015273 SILLA PARA VISITA	\$ 309.72	\$ 218.35	\$ 91.37

Informe Financiero al Primer Trimestre 01 de enero al 31 de marzo 2024
Ente Público: Poder Ejecutivo del Estado de Zacatecas
Relación de Bienes en Comodato que componen el Patrimonio
(Pesos)

Código	Descripción del Bien	Valor Histórico	Depreciación Acumulada	Valor en libros
1313730	ETQ. 90015274 SILLA PARA VISITA	\$ 309.72	\$ 218.35	\$ 91.37
1313731	ETQ. 90015275 SILLA PARA VISITA	\$ 309.72	\$ 218.35	\$ 91.37
1313732	ETQ. 90015276 SILLA PARA VISITA	\$ 309.72	\$ 218.35	\$ 91.37
1313733	ETQ. 90015277 SILLA PARA VISITA	\$ 309.72	\$ 218.35	\$ 91.37
1313734	ETQ. 90015278 SILLA PARA VISITA	\$ 309.72	\$ 218.35	\$ 91.37
1313735	ETQ. 90015279 SILLA PARA VISITA	\$ 309.72	\$ 218.35	\$ 91.37
1313736	ETQ. 90015280 SILLA PARA VISITA	\$ 309.72	\$ 218.35	\$ 91.37
1313737	ETQ. 90015281 SILLA PARA VISITA	\$ 309.72	\$ 218.35	\$ 91.37
1313738	ETQ. 90015282 SILLA PARA VISITA	\$ 309.72	\$ 218.35	\$ 91.37
1313739	ETQ. 90015283 SILLA PARA VISITA	\$ 309.72	\$ 218.35	\$ 91.37
1313740	ETQ. 90015284 SILLA PARA VISITA	\$ 309.72	\$ 218.35	\$ 91.37
1313741	ETQ. 90015285 SILLA PARA VISITA	\$ 309.72	\$ 218.35	\$ 91.37
1313742	ETQ. 90015286 SILLA PARA VISITA	\$ 309.72	\$ 218.35	\$ 91.37
1313743	ETQ. 90015287 SILLA PARA VISITA	\$ 309.72	\$ 218.35	\$ 91.37
1313744	ETQ. 90015288 SILLA PARA VISITA	\$ 309.72	\$ 218.35	\$ 91.37
1313745	ETQ. 90015289 SILLA PARA VISITA	\$ 309.72	\$ 218.35	\$ 91.37
1313746	ETQ. 90015290 SILLA PARA VISITA	\$ 309.72	\$ 218.35	\$ 91.37
1313747	ETQ. 90003053 MESA PRIMARIA	\$ 620.02	\$ 558.01	\$ 62.01
1313748	ETQ. 90003054 MESA PRIMARIA	\$ 620.02	\$ 558.01	\$ 62.01
1313749	ETQ. 90003055 MESA PRIMARIA	\$ 620.02	\$ 558.01	\$ 62.01
1313750	ETQ. 90003056 MESA PRIMARIA	\$ 620.02	\$ 558.01	\$ 62.01
1313751	ETQ. 90003057 MESA PRIMARIA	\$ 620.02	\$ 558.01	\$ 62.01
1313752	ETQ. 90015291 SILLA PARA VISITA	\$ 309.72	\$ 218.35	\$ 91.37
1313753	ETQ. 90003058 MESA PRIMARIA	\$ 620.02	\$ 558.01	\$ 62.01
1313754	ETQ. 90015292 SILLA PARA VISITA	\$ 309.72	\$ 218.35	\$ 91.37
1313755	ETQ. 90003059 MESA PRIMARIA	\$ 620.02	\$ 558.01	\$ 62.01
1313756	ETQ. 90015293 SILLA PARA VISITA	\$ 309.72	\$ 218.35	\$ 91.37
1313757	ETQ. 90003060 MESA PRIMARIA	\$ 620.02	\$ 558.01	\$ 62.01
1313758	ETQ. 90003061 MESA PRIMARIA	\$ 620.02	\$ 558.01	\$ 62.01
1313759	ETQ. 90015294 SILLA PARA VISITA	\$ 309.72	\$ 218.35	\$ 91.37
1313760	ETQ. 90003062 MESA PRIMARIA	\$ 620.02	\$ 558.01	\$ 62.01
1313761	ETQ. 90015295 SILLA PARA VISITA	\$ 309.72	\$ 218.35	\$ 91.37
1313762	ETQ. 90003063 MESA PRIMARIA	\$ 620.02	\$ 558.01	\$ 62.01
1313763	ETQ. 90003064 MESA PRIMARIA	\$ 620.02	\$ 558.01	\$ 62.01
1313764	ETQ. 90003065 MESA PRIMARIA	\$ 620.02	\$ 558.01	\$ 62.01
1313765	ETQ. 90003066 MESA PRIMARIA	\$ 620.02	\$ 558.01	\$ 62.01
1313766	ETQ. 90003067 MESA PRIMARIA	\$ 620.02	\$ 558.01	\$ 62.01
1313767	ETQ. 90003068 MESA PRIMARIA	\$ 620.02	\$ 558.01	\$ 62.01
1313768	ETQ. 90003069 MESA PRIMARIA	\$ 620.02	\$ 558.01	\$ 62.01
1313769	ETQ. 90003070 MESA PRIMARIA	\$ 620.02	\$ 558.01	\$ 62.01
1313770	ETQ. 90003071 MESA PRIMARIA	\$ 620.02	\$ 558.01	\$ 62.01

Informe Financiero al Primer Trimestre 01 de enero al 31 de marzo 2024
Ente Público: Poder Ejecutivo del Estado de Zacatecas
Relación de Bienes en Comodato que componen el Patrimonio
(Pesos)

Código	Descripción del Bien	Valor Histórico	Depreciación Acumulada	Valor en libros
1313771	ETQ. 90003072 MESA PRIMARIA	\$ 620.02	\$ 558.01	\$ 62.01
1313772	ETQ. 90003073 MESA PRIMARIA	\$ 620.02	\$ 558.01	\$ 62.01
1313773	ETQ. 90003074 MESA PRIMARIA	\$ 620.02	\$ 558.01	\$ 62.01
1313774	ETQ. 90003075 MESA PRIMARIA	\$ 620.02	\$ 558.01	\$ 62.01
1313775	ETQ. 90003076 MESA PRIMARIA	\$ 620.02	\$ 558.01	\$ 62.01
1313776	ETQ. 90003077 MESA PRIMARIA	\$ 620.02	\$ 558.01	\$ 62.01
1313777	ETQ. 90003078 MESA PRIMARIA	\$ 620.02	\$ 558.01	\$ 62.01
1313778	ETQ. 90003079 MESA PRIMARIA	\$ 620.02	\$ 558.01	\$ 62.01
1313779	ETQ. 90003080 MESA PRIMARIA	\$ 620.02	\$ 558.01	\$ 62.01
1313780	ETQ. 90003081 MESA PRIMARIA	\$ 620.02	\$ 558.01	\$ 62.01
1313781	ETQ. 90003082 MESA PRIMARIA	\$ 620.02	\$ 558.01	\$ 62.01
1313782	ETQ. 90003083 MESA PRIMARIA	\$ 620.02	\$ 558.01	\$ 62.01
1313783	ETQ. 90003084 MESA PRIMARIA	\$ 620.02	\$ 558.01	\$ 62.01
1313784	ETQ. 90003085 MESA PRIMARIA	\$ 620.02	\$ 558.01	\$ 62.01
1313785	ETQ. 90003086 MESA PRIMARIA	\$ 620.02	\$ 558.01	\$ 62.01
1313786	ETQ. 90003087 MESA PRIMARIA	\$ 620.02	\$ 558.01	\$ 62.01
1313787	ETQ. 90015296 SILLA PARA VISITA	\$ 309.72	\$ 218.35	\$ 91.37
1313788	ETQ. 90015297 SILLA PARA VISITA	\$ 309.72	\$ 218.35	\$ 91.37
1313789	ETQ. 90015298 SILLA PARA VISITA	\$ 309.72	\$ 218.35	\$ 91.37
1313790	ETQ. 90015299 SILLA PARA VISITA	\$ 309.72	\$ 218.35	\$ 91.37
1313791	ETQ. 90015300 SILLA PARA VISITA	\$ 309.72	\$ 218.35	\$ 91.37
1313792	ETQ. 90015301 SILLA PARA VISITA	\$ 309.72	\$ 218.35	\$ 91.37
1313793	ETQ. 90015302 SILLA PARA VISITA	\$ 309.72	\$ 218.35	\$ 91.37
1313794	ETQ. 90015303 SILLA PARA VISITA	\$ 309.72	\$ 218.35	\$ 91.37
1313795	ETQ. 90015304 SILLA PARA VISITA	\$ 309.72	\$ 218.35	\$ 91.37
1313796	ETQ. 90015305 SILLA PARA VISITA	\$ 309.72	\$ 218.35	\$ 91.37
1313797	ETQ. 90015306 SILLA PARA VISITA	\$ 309.72	\$ 218.35	\$ 91.37
1313798	ETQ. 90015307 SILLA PARA VISITA	\$ 309.72	\$ 218.35	\$ 91.37
1313799	ETQ. 90015308 SILLA PARA VISITA	\$ 309.72	\$ 218.35	\$ 91.37
1313800	ETQ. 90015309 SILLA PARA VISITA	\$ 309.72	\$ 218.35	\$ 91.37
1313801	ETQ. 90015310 SILLA PARA VISITA	\$ 309.72	\$ 218.35	\$ 91.37
1313802	ETQ. 90003088 MESA PRIMARIA	\$ 620.02	\$ 558.01	\$ 62.01
1313803	ETQ. 90003089 MESA PRIMARIA	\$ 620.02	\$ 558.01	\$ 62.01
1313804	ETQ. 90003090 MESA PRIMARIA	\$ 620.02	\$ 558.01	\$ 62.01
1313805	ETQ. 9003091 MESA PRIMARIA	\$ 620.02	\$ 558.01	\$ 62.01
1313806	ETQ. 90003092 MESA PRIMARIA	\$ 620.02	\$ 558.01	\$ 62.01
1313807	ETQ. 90015311 SILLA PARA VISITA	\$ 309.72	\$ 218.35	\$ 91.37
1313808	ETQ. 90003093 MESA PRIMARIA	\$ 620.02	\$ 558.01	\$ 62.01
1313809	ETQ. 90015312 SILLA PARA VISITA	\$ 309.72	\$ 218.35	\$ 91.37
1313810	ETQ. 90003094 MESA PRIMARIA	\$ 620.02	\$ 558.01	\$ 62.01
1313811	ETQ. 90015313 SILLA PARA VISITA	\$ 309.72	\$ 218.35	\$ 91.37

Informe Financiero al Primer Trimestre 01 de enero al 31 de marzo 2024
Ente Público: Poder Ejecutivo del Estado de Zacatecas
Relación de Bienes en Comodato que componen el Patrimonio
(Pesos)

Código	Descripción del Bien	Valor Histórico	Depreciación Acumulada	Valor en libros
1313812	ETQ. 90003095 MESA PRIMARIA	\$ 620.02	\$ 558.01	\$ 62.01
1313813	ETQ. 90015314 SILLA PARA VISITA	\$ 309.72	\$ 218.35	\$ 91.37
1313814	ETQ. 90015315 SILLA PARA VISITA	\$ 309.72	\$ 218.35	\$ 91.37
1313815	ETQ. 90015316 SILLA PARA VISITA	\$ 309.72	\$ 218.35	\$ 91.37
1313816	ETQ. 90015317 SILLA PARA VISITA	\$ 309.72	\$ 218.35	\$ 91.37
1313817	ETQ. 90015318 SILLA PARA VISITA	\$ 309.72	\$ 218.35	\$ 91.37
1313818	ETQ. 90015319 SILLA PARA VISITA	\$ 309.72	\$ 218.35	\$ 91.37
1313819	ETQ. 90015320 SILLA PARA VISITA	\$ 309.72	\$ 218.35	\$ 91.37
1313820	ETQ. 90015321 SILLA PARA VISITA	\$ 309.72	\$ 218.35	\$ 91.37
1313821	ETQ. 90015322 SILLA PARA VISITA	\$ 309.72	\$ 218.35	\$ 91.37
1313822	ETQ. 90015323 SILLA PARA VISITA	\$ 309.72	\$ 218.35	\$ 91.37
1313823	ETQ. 90015324 SILLA PARA VISITA	\$ 309.72	\$ 218.35	\$ 91.37
1313824	ETQ. 90015325 SILLA PARA VISITA	\$ 309.72	\$ 218.35	\$ 91.37
1313825	ETQ. 90015326 SILLA PARA VISITA	\$ 309.72	\$ 218.35	\$ 91.37
1313826	ETQ. 90015327 SILLA PARA VISITA	\$ 309.72	\$ 218.35	\$ 91.37
1313827	ETQ. 90015328 SILLA PARA VISITA	\$ 309.72	\$ 218.35	\$ 91.37
1313828	ETQ. 90015329 SILLA PARA VISITA	\$ 309.72	\$ 218.35	\$ 91.37
1313829	ETQ. 90015330 SILLA PARA VISITA	\$ 309.72	\$ 218.35	\$ 91.37
1313830	ETQ. 90015331 SILLA PARA VISITA	\$ 309.72	\$ 218.35	\$ 91.37
1313831	ETQ. 90015332 SILLA PARA VISITA	\$ 309.72	\$ 218.35	\$ 91.37
1313832	ETQ. 90015333 SILLA PARA VISITA	\$ 309.72	\$ 218.35	\$ 91.37
1313833	ETQ. 90015334 SILLA PARA VISITA	\$ 309.72	\$ 218.35	\$ 91.37
1313834	ETQ. 90015335 SILLA PARA VISITA	\$ 309.72	\$ 218.35	\$ 91.37
1313835	ETQ. 90015336 SILLA PARA VISITA	\$ 309.72	\$ 218.35	\$ 91.37
1313836	ETQ. 90015337 SILLA PARA VISITA	\$ 309.72	\$ 218.35	\$ 91.37
1313837	ETQ. 90015338 SILLA PARA VISITA	\$ 309.72	\$ 218.35	\$ 91.37
1313838	ETQ. 90015339 SILLA PARA VISITA	\$ 309.72	\$ 218.35	\$ 91.37
1313839	ETQ. 90015340 SILLA PARA VISITA	\$ 309.72	\$ 218.35	\$ 91.37
1313840	ETQ. 90015341 SILLA PARA VISITA	\$ 309.72	\$ 218.35	\$ 91.37
1313841	ETQ. 90015342 SILLA PARA VISITA	\$ 309.72	\$ 218.35	\$ 91.37
1313842	ETQ. 90015343 SILLA PARA VISITA	\$ 309.72	\$ 218.35	\$ 91.37
1313843	ETQ. 90015344 SILLA PARA VISITA	\$ 309.72	\$ 218.35	\$ 91.37
1313844	ETQ. 90015345 SILLA PARA VISITA	\$ 309.72	\$ 218.35	\$ 91.37
1313845	ETQ. 90015346 SILLA PARA VISITA	\$ 309.72	\$ 218.35	\$ 91.37
1313846	ETQ. 90015347 SILLA PARA VISITA	\$ 309.72	\$ 218.35	\$ 91.37
1313847	ETQ. 90015348 SILLA PARA VISITA	\$ 309.72	\$ 218.35	\$ 91.37
1313848	ETQ. 90015349 SILLA PARA VISITA	\$ 309.72	\$ 218.35	\$ 91.37
1313849	ETQ. 90015450 REGULADOR DE VOLTAJE	\$ 179.80	\$ 125.41	\$ 54.39
1313850	ETQ. 90015351 SILLA PARA VISITA	\$ 309.72	\$ 218.35	\$ 91.37
1313851	ETQ. 90015352 SILLA PARA VISITA	\$ 309.72	\$ 218.35	\$ 91.37
1313852	ETQ. 90015353 SILLA PARA VISITA	\$ 309.72	\$ 218.35	\$ 91.37

Informe Financiero al Primer Trimestre 01 de enero al 31 de marzo 2024
Ente Público: Poder Ejecutivo del Estado de Zacatecas
Relación de Bienes en Comodato que componen el Patrimonio
(Pesos)

Código	Descripción del Bien	Valor Histórico	Depreciación Acumulada	Valor en libros
1313853	ETQ. 90015354 SILLA PARA VISITA	\$ 309.72	\$ 218.35	\$ 91.37
1313854	ETQ. 90015355 SILLA PARA VISITA	\$ 309.72	\$ 218.35	\$ 91.37
1313855	ETQ. 90015356 SILLA PARA VISITA	\$ 309.72	\$ 218.35	\$ 91.37
1313856	ETQ. 90015357 SILLA PARA VISITA	\$ 309.72	\$ 218.35	\$ 91.37
1313857	ETQ. 90015358 SILLA PARA VISITA	\$ 309.72	\$ 218.35	\$ 91.37
1313858	ETQ. 90015359 SILLA PARA VISITA	\$ 309.72	\$ 218.35	\$ 91.37
1313859	ETQ. 90015360 SILLA PARA VISITA	\$ 309.72	\$ 218.35	\$ 91.37
1313860	ETQ. 90015361 SILLA PARA VISITA	\$ 309.72	\$ 218.35	\$ 91.37
1313861	ETQ. 90015362 SILLA PARA VISITA	\$ 309.72	\$ 218.35	\$ 91.37
1313862	ETQ. 90015363 SILLA PARA VISITA	\$ 309.72	\$ 218.35	\$ 91.37
1313863	ETQ. 90015364 SILLA PARA VISITA	\$ 309.72	\$ 218.35	\$ 91.37
1313864	ETQ. 90015365 SILLA PARA VISITA	\$ 309.72	\$ 218.35	\$ 91.37
1313865	ETQ. 90015366 SILLA PARA VISITA	\$ 309.72	\$ 218.35	\$ 91.37
1313866	ETQ. 90015367 SILLA PARA VISITA	\$ 309.72	\$ 218.35	\$ 91.37
1313867	ETQ. 90015368 SILLA PARA VISITA	\$ 309.72	\$ 218.35	\$ 91.37
1313868	ETQ. 90015369 SILLA PARA VISITA	\$ 309.72	\$ 218.35	\$ 91.37
1313869	ETQ. 90015370 SILLA PARA VISITA	\$ 309.72	\$ 218.35	\$ 91.37
1313870	ETQ. 90015371 SILLA PARA VISITA	\$ 309.72	\$ 218.35	\$ 91.37
1313871	ETQ. 90015372 SILLA PARA VISITA	\$ 309.72	\$ 218.35	\$ 91.37
1313872	ETQ. 90015373 SILLA PARA VISITA	\$ 309.72	\$ 218.35	\$ 91.37
1313873	ETQ. 90015374 SILLA PARA VISITA	\$ 309.72	\$ 218.35	\$ 91.37
1313874	ETQ. 90015375 SILLA PARA VISITA	\$ 309.72	\$ 218.35	\$ 91.37
1313875	ETQ. 90003096 MESA PRIMARIA	\$ 620.02	\$ 558.01	\$ 62.01
1313876	ETQ. 90003097 MESA PRIMARIA	\$ 620.02	\$ 558.01	\$ 62.01
1313877	ETQ. 90003098 MESA PRIMARIA	\$ 620.02	\$ 558.01	\$ 62.01
1313878	ETQ. 90003099 MESA PRIMARIA	\$ 542.50	\$ 488.25	\$ 54.25
1313879	ETQ. 90003100 MESA PRIMARIA	\$ 620.02	\$ 558.01	\$ 62.01
1313880	ETQ. 90003101 MESA PRIMARIA	\$ 620.02	\$ 558.01	\$ 62.01
1313881	ETQ. 90003102 MESA PRIMARIA	\$ 620.02	\$ 558.01	\$ 62.01
1313882	ETQ. 90003103 MESA PRIMARIA	\$ 620.02	\$ 558.01	\$ 62.01
1313883	ETQ. 90003104 MESA PRIMARIA	\$ 620.02	\$ 558.01	\$ 62.01
1313884	ETQ. 90003105 MESA PRIMARIA	\$ 620.02	\$ 558.01	\$ 62.01
1313885	ETQ. 90003106 MESA PRIMARIA	\$ 620.02	\$ 558.01	\$ 62.01
1313886	ETQ. 90003107 MESA PRIMARIA	\$ 620.02	\$ 558.01	\$ 62.01
1313887	ETQ. 90003108 MESA PRIMARIA	\$ 620.02	\$ 558.01	\$ 62.01
1313888	ETQ. 90003109 MESA PRIMARIA	\$ 620.02	\$ 558.01	\$ 62.01
1313889	ETQ. 90003110 MESA PRIMARIA	\$ 620.02	\$ 558.01	\$ 62.01
1313890	ETQ. 90003111 MESA PRIMARIA	\$ 620.02	\$ 558.01	\$ 62.01
1313891	ETQ. 90003112 MESA PRIMARIA	\$ 620.02	\$ 558.01	\$ 62.01
1313892	ETQ. 90003113 MESA PRIMARIA	\$ 620.02	\$ 558.01	\$ 62.01
1313893	ETQ. 90003114 MESA PRIMARIA	\$ 620.02	\$ 558.01	\$ 62.01

Informe Financiero al Primer Trimestre 01 de enero al 31 de marzo 2024
Ente Público: Poder Ejecutivo del Estado de Zacatecas
Relación de Bienes en Comodato que componen el Patrimonio
(Pesos)

Código	Descripción del Bien	Valor Histórico	Depreciación Acumulada	Valor en libros
1313894	ETQ. 90003115 MESA PRIMARIA	\$ 620.02	\$ 558.01	\$ 62.01
1313895	ETQ. 90003116 MESA PRIMARIA	\$ 620.02	\$ 558.01	\$ 62.01
1313896	ETQ. 90003117 MESA PRIMARIA	\$ 620.02	\$ 558.01	\$ 62.01
1313897	ETQ. 90003118 MESA PRIMARIA	\$ 620.02	\$ 558.01	\$ 62.01
1313898	ETQ. 90003119 MESA PRIMARIA	\$ 620.02	\$ 558.01	\$ 62.01
1313899	ETQ. 90003120 MESA PRIMARIA	\$ 620.02	\$ 558.01	\$ 62.01
1313900	ETQ. 90003121 MESA PRIMARIA	\$ 620.02	\$ 558.01	\$ 62.01
1313901	ETQ. 90003122 MESA PRIMARIA	\$ 620.02	\$ 558.01	\$ 62.01
1313902	ETQ. 90003123 MESA PRIMARIA	\$ 620.02	\$ 558.01	\$ 62.01
1313903	ETQ. 90003214 MESA PRIMARIA	\$ 620.02	\$ 558.01	\$ 62.01
1313904	ETQ. 90003125 MESA PRIMARIA	\$ 620.02	\$ 558.01	\$ 62.01
1313905	ETQ. 90003126 MESA PRIMARIA	\$ 620.02	\$ 558.01	\$ 62.01
1313906	ETQ. 90003127 MESA PRIMARIA	\$ 620.02	\$ 558.01	\$ 62.01
1313907	ETQ. 90003128 MESA PRIMARIA	\$ 620.02	\$ 558.01	\$ 62.01
1313908	ETQ. 90003129 MESA PRIMARIA	\$ 620.02	\$ 558.01	\$ 62.01
1313909	ETQ. 90003130 MESA PRIMARIA	\$ 620.02	\$ 558.01	\$ 62.01
1313910	ETQ. 90003131 MESA PRIMARIA	\$ 620.02	\$ 558.01	\$ 62.01
1313911	ETQ. 90003132 MESA PRIMARIA	\$ 620.02	\$ 558.01	\$ 62.01
1313912	ETQ. 90003133 MESA PRIMARIA	\$ 620.02	\$ 558.01	\$ 62.01
1313913	ETQ. 90003134 MESA PRIMARIA	\$ 620.02	\$ 558.01	\$ 62.01
1313914	ETQ. 90003135 MESA PRIMARIA	\$ 620.02	\$ 558.01	\$ 62.01
1313915	ETQ. 90003136 MESA PRIMARIA	\$ 620.02	\$ 558.01	\$ 62.01
1313916	ETQ. 90003137 MESA PRIMARIA	\$ 620.02	\$ 558.01	\$ 62.01
1313917	ETQ. 90003138 MESA PRIMARIA	\$ 620.02	\$ 558.01	\$ 62.01
1313918	ETQ. 90003139 MESA PRIMARIA	\$ 620.02	\$ 558.01	\$ 62.01
1313919	ETQ. 90003140 MESA PRIMARIA	\$ 620.02	\$ 558.01	\$ 62.01
1313920	ETQ. 90003141 MESA PRIMARIA	\$ 620.02	\$ 558.01	\$ 62.01
1313921	ETQ. 90003142 MESA PRIMARIA	\$ 620.02	\$ 558.01	\$ 62.01
1313922	ETQ. 90003143 MESA PRIMARIA	\$ 620.02	\$ 558.01	\$ 62.01
1313923	ETQ. 90003144 MESA PRIMARIA	\$ 620.02	\$ 558.01	\$ 62.01
1313924	ETQ. 90003145 MESA PRIMARIA	\$ 620.02	\$ 558.01	\$ 62.01
1313925	ETQ. 90003146 MESA PRIMARIA	\$ 620.02	\$ 558.01	\$ 62.01
1313926	ETQ. 90003147 MESA PRIMARIA	\$ 620.02	\$ 558.01	\$ 62.01
1313927	ETQ. 90003148 MESA PRIMARIA	\$ 620.02	\$ 558.01	\$ 62.01
1313928	ETQ. 90003149 MESA PRIMARIA	\$ 620.02	\$ 558.01	\$ 62.01
1313929	ETQ. 90003150 MESA PRIMARIA	\$ 620.02	\$ 558.01	\$ 62.01
1313930	ETQ. 90003151 MESA PRIMARIA	\$ 620.02	\$ 558.01	\$ 62.01
1313931	ETQ. 90003152 MESA PRIMARIA	\$ 620.02	\$ 558.01	\$ 62.01
1313932	ETQ. 90003153 MESA PRIMARIA	\$ 620.02	\$ 558.01	\$ 62.01
1313933	ETQ. 90003154 MESA PRIMARIA	\$ 620.02	\$ 558.01	\$ 62.01
1313934	ETQ. 90003155 MESA PRIMARIA	\$ 620.02	\$ 558.01	\$ 62.01

Informe Financiero al Primer Trimestre 01 de enero al 31 de marzo 2024
Ente Público: Poder Ejecutivo del Estado de Zacatecas
Relación de Bienes en Comodato que componen el Patrimonio
(Pesos)

Código	Descripción del Bien	Valor Histórico	Depreciación Acumulada	Valor en libros
1313935	ETQ. 90003156 MESA PRIMARIA	\$ 620.02	\$ 558.01	\$ 62.01
1313936	ETQ. 90003157 MESA PRIMARIA	\$ 620.02	\$ 558.01	\$ 62.01
1313937	ETQ. 90003158 MESA PRIMARIA	\$ 620.02	\$ 558.01	\$ 62.01
1313938	ETQ. 90003159 MESA PRIMARIA	\$ 620.02	\$ 558.01	\$ 62.01
1313939	ETQ. 90003160 MESA PRIMARIA	\$ 620.02	\$ 558.01	\$ 62.01
1313940	ETQ. 90003161 MESA PRIMARIA	\$ 620.02	\$ 558.01	\$ 62.01
1313941	ETQ. 90003162 MESA PRIMARIA	\$ 620.02	\$ 558.01	\$ 62.01
1313942	ETQ. 90003163 MESA PRIMARIA	\$ 620.02	\$ 558.01	\$ 62.01
1313943	ETQ. 90003164 MESA PRIMARIA	\$ 620.02	\$ 558.01	\$ 62.01
1313944	ETQ. 90003165 MESA PRIMARIA	\$ 620.02	\$ 558.01	\$ 62.01
1313945	ETQ. 90003166 MESA PRIMARIA	\$ 620.02	\$ 558.01	\$ 62.01
1313946	ETQ. 90003167 MESA PRIMARIA	\$ 572.90	\$ 515.61	\$ 57.29
1313947	ETQ. 90003168 MESA PRIMARIA	\$ 620.02	\$ 558.01	\$ 62.01
1313948	ETQ. 90003169 MESA PRIMARIA	\$ 620.02	\$ 558.01	\$ 62.01
1313949	ETQ. 90003170 MESA PRIMARIA	\$ 620.02	\$ 558.01	\$ 62.01
1313950	ETQ. 90003171 MESA PRIMARIA	\$ 620.02	\$ 558.01	\$ 62.01
1313951	ETQ. 90003172 MESA PRIMARIA	\$ 620.02	\$ 558.01	\$ 62.01
1313952	ETQ. 90003173 MESA PRIMARIA	\$ 620.02	\$ 558.01	\$ 62.01
1313953	ETQ. 90003174 MESA PRIMARIA	\$ 620.02	\$ 558.01	\$ 62.01
1313954	ETQ. 90003175 MESA PRIMARIA	\$ 620.02	\$ 558.01	\$ 62.01
1313955	ETQ. 90003176 MESA PRIMARIA	\$ 620.02	\$ 558.01	\$ 62.01
1313956	ETQ. 90003177 MESA PRIMARIA	\$ 620.02	\$ 558.01	\$ 62.01
1313957	ETQ. 90003178 MESA PRIMARIA	\$ 620.02	\$ 558.01	\$ 62.01
1313958	ETQ. 90003179 MESA PRIMARIA	\$ 620.02	\$ 558.01	\$ 62.01
1313959	ETQ. 90011655 VITRINA METALICA	\$ 3,480.00	\$ 2,453.40	\$ 1,026.60
1313960	ETQ. 90011656 BANCO DE TRABAJO	\$ 2,900.00	\$ 2,044.50	\$ 855.50
1313961	ETQ. 90011657 BALANZA GRANATARIA	\$ 1,794.52	\$ 1,265.13	\$ 529.39
1313962	ETQ. 90011658 BAÑO MARIA	\$ 4,060.00	\$ 3,654.00	\$ 406.00
1313963	ETQ. 90011659 MESA CENTRAL PARA LABORATORIO	\$ 7,540.00	\$ 6,786.00	\$ 754.00
1313964	ETQ. 90011660 MESA CENTRAL PARA LABORATORIO	\$ 7,540.00	\$ 6,786.00	\$ 754.00
1313965	ETQ. 90011661 CONJUNTO PARA PRACTICAS DE BIOLOGIA	\$ 2,668.00	\$ 2,401.20	\$ 266.80
1313966	ETQ. 90011662 CONJUNTO PARA PRACTICAS DE BIOLOGIA	\$ 2,668.00	\$ 2,401.20	\$ 266.80
1313967	ETQ. 90011663 ANAQUEL TIPO ESQUELETO	\$ 1,102.00	\$ 776.90	\$ 325.10
1313968	ETQ. 90011664 ANAQUEL TIPO ESQUELETO	\$ 1,102.00	\$ 776.90	\$ 325.10
1313969	ETQ. 90011665 ANAQUEL TIPO ESQUELETO	\$ 1,102.00	\$ 776.90	\$ 325.10
1313970	ETQ. 90011666 CONJUNTO DE PRACTICAS DE QUIMICA	\$ 4,570.40	\$ 4,113.36	\$ 457.04
1313971	ETQ. 90011667 CONJUNTO DE PRACTICAS DE QUIMICA	\$ 4,570.40	\$ 4,113.36	\$ 457.04
1313972	ETQ. 90011668 CONJUNTO DE PRACTICAS DE QUIMICA	\$ 4,570.40	\$ 4,113.36	\$ 457.04
1313973	ETQ. 90011669 BANCO PARA SENTARSE	\$ 174.00	\$ 122.66	\$ 51.34
1313974	ETQ. 90011670 BANCO PARA SENTARSE	\$ 174.00	\$ 122.66	\$ 51.34
1313975	ETQ. 90011671 BANCO PARA SENTARSE	\$ 174.00	\$ 122.66	\$ 51.34

Informe Financiero al Primer Trimestre 01 de enero al 31 de marzo 2024
Ente Público: Poder Ejecutivo del Estado de Zacatecas
Relación de Bienes en Comodato que componen el Patrimonio
(Pesos)

Código	Descripción del Bien	Valor Histórico	Depreciación Acumulada	Valor en libros
1313976	ETQ. 90011672 BANCO PARA SENTARSE	\$ 174.00	\$ 122.66	\$ 51.34
1313977	ETQ. 90011673 BANCO PARA SENTARSE	\$ 174.00	\$ 122.66	\$ 51.34
1313978	ETQ. 90011674 BANCO PARA SENTARSE	\$ 174.00	\$ 122.66	\$ 51.34
1313979	ETQ. 90011675 BANCO PARA SENTARSE	\$ 174.00	\$ 122.66	\$ 51.34
1313980	ETQ. 90011676 BANCO PARA SENTARSE	\$ 174.00	\$ 122.66	\$ 51.34
1313981	ETQ. 90011677 BANCO PARA SENTARSE	\$ 174.00	\$ 122.66	\$ 51.34
1313982	ETQ. 90011678 BANCO PARA SENTARSE	\$ 174.00	\$ 122.66	\$ 51.34
1313983	ETQ. 90011679 BANCO PARA SENTARSE	\$ 174.00	\$ 122.66	\$ 51.34
1313984	ETQ. 90011680 BANCO PARA SENTARSE	\$ 174.00	\$ 122.66	\$ 51.34
1313985	ETQ. 90011681 BANCO PARA SENTARSE	\$ 174.00	\$ 122.66	\$ 51.34
1313986	ETQ. 90011682 BANCO PARA SENTARSE	\$ 174.00	\$ 122.66	\$ 51.34
1313987	ETQ. 90011683 BANCO PARA SENTARSE	\$ 174.00	\$ 122.66	\$ 51.34
1313988	ETQ. 90011684 BANCO PARA SENTARSE	\$ 174.00	\$ 122.66	\$ 51.34
1313989	ETQ. 90011685 BANCO PARA SENTARSE	\$ 174.00	\$ 122.66	\$ 51.34
1313990	ETQ. 90011686 BANCO PARA SENTARSE	\$ 174.00	\$ 122.66	\$ 51.34
1313991	ETQ. 90011687 BANCO PARA SENTARSE	\$ 174.00	\$ 122.66	\$ 51.34
1313992	ETQ. 90011688 BANCO PARA SENTARSE	\$ 174.00	\$ 122.66	\$ 51.34
1313993	ETQ. 90011689 PIZARRON BLANCO	\$ 1,972.00	\$ 1,774.80	\$ 197.20
1313994	ETQ. 90011690 PIZARRON BLANCO	\$ 1,972.00	\$ 1,774.80	\$ 197.20
1313995	ETQ. 90011691 PIZARRON BLANCO	\$ 1,972.00	\$ 1,774.80	\$ 197.20
1313996	ETQ. 90011692 PIZARRON BLANCO	\$ 1,972.00	\$ 1,774.80	\$ 197.20
1313997	ETQ. 90011693 PIZARRON BLANCO	\$ 1,972.00	\$ 1,774.80	\$ 197.20
1313998	ETQ. 90011694 PIZARRON BLANCO	\$ 1,972.00	\$ 1,774.80	\$ 197.20
1313999	ETQ. 90011695 PIZARRON BLANCO	\$ 1,972.00	\$ 1,774.80	\$ 197.20
1314000	ETQ. 90011696 PIZARRON BLANCO	\$ 1,972.00	\$ 1,774.80	\$ 197.20
1314001	ETQ. 90011697 PIZARRON BLANCO	\$ 1,972.00	\$ 1,774.80	\$ 197.20
1314002	ETQ. 90011698 PIZARRON BLANCO	\$ 1,972.00	\$ 1,774.80	\$ 197.20
1314003	ETQ. 90011699 PIZARRON BLANCO	\$ 1,972.00	\$ 1,774.80	\$ 197.20
1314004	ETQ. 90011700 PIZARRON BLANCO	\$ 1,972.00	\$ 1,774.80	\$ 197.20
1314005	ETQ. 90011701 PIZARRON BLANCO	\$ 1,972.00	\$ 1,774.80	\$ 197.20
1314006	ETQ. 90011702 PIZARRON BLANCO	\$ 1,972.00	\$ 1,774.80	\$ 197.20
1314007	ETQ. 90011703 PIZARRON BLANCO	\$ 1,972.00	\$ 1,774.80	\$ 197.20
1314008	ETQ. 90011704 PIZARRON BLANCO	\$ 1,972.00	\$ 1,774.80	\$ 197.20
1314009	ETQ. 90011705 PIZARRON BLANCO	\$ 1,972.00	\$ 1,774.80	\$ 197.20
1314010	ETQ. 90011706 PIZARRON BLANCO	\$ 1,972.00	\$ 1,774.80	\$ 197.20
1314011	ETQ. 90011707 PIZARRON BLANCO	\$ 1,972.00	\$ 1,774.80	\$ 197.20
1314012	ETQ. 90011708 PIZARRON BLANCO	\$ 1,972.00	\$ 1,774.80	\$ 197.20
1314013	ETQ. 90011709 PIZARRON BLANCO	\$ 1,972.00	\$ 1,774.80	\$ 197.20
1314014	ETQ. 90011710 PIZARRON BLANCO	\$ 1,972.00	\$ 1,774.80	\$ 197.20
1314015	ETQ. 90011711 PIZARRON BLANCO	\$ 1,972.00	\$ 1,774.80	\$ 197.20
1314016	ETQ. 90011712 PIZARRON BLANCO	\$ 1,972.00	\$ 1,774.80	\$ 197.20

Informe Financiero al Primer Trimestre 01 de enero al 31 de marzo 2024
Ente Público: Poder Ejecutivo del Estado de Zacatecas
Relación de Bienes en Comodato que componen el Patrimonio
(Pesos)

Código	Descripción del Bien	Valor Histórico	Depreciación Acumulada	Valor en libros
1314017	ETQ. 90011713 PIZARRON BLANCO	\$ 1,972.00	\$ 1,774.80	\$ 197.20
1314018	ETQ. 90011714 PIZARRON BLANCO	\$ 1,972.00	\$ 1,774.80	\$ 197.20
1314019	ETQ. 90011715 PIZARRON BLANCO	\$ 1,972.00	\$ 1,774.80	\$ 197.20
1314020	ETQ. 90011716 PIZARRON BLANCO	\$ 1,972.00	\$ 1,774.80	\$ 197.20
1314021	ETQ. 90011717 PIZARRON BLANCO	\$ 1,972.00	\$ 1,774.80	\$ 197.20
1314022	ETQ. 90011718 PIZARRON BLANCO	\$ 1,972.00	\$ 1,774.80	\$ 197.20
1314023	ETQ. 90011719 PIZARRON BLANCO	\$ 1,972.00	\$ 1,774.80	\$ 197.20
1314024	ETQ. 90011720 PIZARRON BLANCO	\$ 1,972.00	\$ 1,774.80	\$ 197.20
1314025	ETQ. 90011721 PIZARRON BLANCO	\$ 1,972.00	\$ 1,774.80	\$ 197.20
1314026	ETQ. 90011722 PIZARRON BLANCO	\$ 1,972.00	\$ 1,774.80	\$ 197.20
1314027	ETQ. 90011723 PIZARRON BLANCO	\$ 1,972.00	\$ 1,774.80	\$ 197.20
1314028	ETQ. 90011724 PIZARRON BLANCO	\$ 1,972.00	\$ 1,774.80	\$ 197.20
1314029	ETQ. 90011725 PIZARRON BLANCO	\$ 1,972.00	\$ 1,774.80	\$ 197.20
1314030	ETQ. 90011726 PIZARRON BLANCO	\$ 1,972.00	\$ 1,774.80	\$ 197.20
1314031	ETQ. 90011727 PIZARRON BLANCO	\$ 1,972.00	\$ 1,774.80	\$ 197.20
1314032	ETQ. 90011728 PIZARRON BLANCO	\$ 1,972.00	\$ 1,774.80	\$ 197.20
1314033	ETQ. 90011729 PIZARRON BLANCO	\$ 1,972.00	\$ 1,774.80	\$ 197.20
1314034	ETQ. 90011730 PIZARRON BLANCO	\$ 1,972.00	\$ 1,774.80	\$ 197.20
1314035	ETQ. 90011731 PIZARRON BLANCO	\$ 1,972.00	\$ 1,774.80	\$ 197.20
1314036	ETQ. 90011732 PIZARRON BLANCO	\$ 1,972.00	\$ 1,774.80	\$ 197.20
1314037	ETQ. 90011733 PIZARRON BLANCO	\$ 1,972.00	\$ 1,774.80	\$ 197.20
1314038	ETQ. 90011734 PIZARRON BLANCO	\$ 1,972.00	\$ 1,774.80	\$ 197.20
1314039	ETQ. 90011735 PIZARRON BLANCO	\$ 1,972.00	\$ 1,774.80	\$ 197.20
1314040	ETQ. 90011736 PIZARRON BLANCO	\$ 1,972.00	\$ 1,774.80	\$ 197.20
1314041	ETQ. 90011737 PIZARRON BLANCO	\$ 1,972.00	\$ 1,774.80	\$ 197.20
1314042	ETQ. 90011738 PIZARRON BLANCO	\$ 1,972.00	\$ 1,774.80	\$ 197.20
1314043	ETQ. 90011739 PIZARRON BLANCO	\$ 1,972.00	\$ 1,774.80	\$ 197.20
1314044	ETQ. 90011740 PIZARRON BLANCO	\$ 1,972.00	\$ 1,774.80	\$ 197.20
1314045	ETQ. 90011741 PIZARRON BLANCO	\$ 1,972.00	\$ 1,774.80	\$ 197.20
1314046	ETQ. 90011742 PIZARRON BLANCO	\$ 1,972.00	\$ 1,774.80	\$ 197.20
1314047	ETQ. 90011743 PIZARRON BLANCO	\$ 1,972.00	\$ 1,774.80	\$ 197.20
1314048	ETQ. 90011744 PIZARRON BLANCO	\$ 1,972.00	\$ 1,774.80	\$ 197.20
1314049	ETQ. 90011745 PIZARRON BLANCO	\$ 1,972.00	\$ 1,774.80	\$ 197.20
1314050	ETQ. 90011746 PIZARRON BLANCO	\$ 1,972.00	\$ 1,774.80	\$ 197.20
1314051	ETQ. 90011747 PIZARRON BLANCO	\$ 1,972.00	\$ 1,774.80	\$ 197.20
1314052	ETQ. 90011748 PIZARRON BLANCO	\$ 1,972.00	\$ 1,774.80	\$ 197.20
1314053	ETQ. 90011749 PIZARRON BLANCO	\$ 1,972.00	\$ 1,774.80	\$ 197.20
1314054	ETQ. 90011750 PIZARRON BLANCO	\$ 1,972.00	\$ 1,774.80	\$ 197.20
1314055	ETQ. 90011751 PIZARRON BLANCO	\$ 1,972.00	\$ 1,774.80	\$ 197.20
1314056	ETQ. 90011752 PIZARRON BLANCO	\$ 1,972.00	\$ 1,774.80	\$ 197.20
1314057	ETQ. 90011753 PIZARRON BLANCO	\$ 1,972.00	\$ 1,774.80	\$ 197.20

Informe Financiero al Primer Trimestre 01 de enero al 31 de marzo 2024
Ente Público: Poder Ejecutivo del Estado de Zacatecas
Relación de Bienes en Comodato que componen el Patrimonio
(Pesos)

Código	Descripción del Bien	Valor Histórico	Depreciación Acumulada	Valor en libros
1314058	ETQ. 90011754 PIZARRON BLANCO	\$ 1,972.00	\$ 1,774.80	\$ 197.20
1314059	ETQ. 90011755 PIZARRON BLANCO	\$ 1,972.00	\$ 1,774.80	\$ 197.20
1314060	ETQ. 90011756 PIZARRON BLANCO	\$ 1,972.00	\$ 1,774.80	\$ 197.20
1314061	ETQ. 90011757 PIZARRON BLANCO	\$ 1,972.00	\$ 1,774.80	\$ 197.20
1314062	ETQ. 90011758 PIZARRON BLANCO	\$ 1,972.00	\$ 1,774.80	\$ 197.20
1314063	ETQ. 90011759 PIZARRON BLANCO	\$ 1,972.00	\$ 1,774.80	\$ 197.20
1314064	ETQ. 90011760 PIZARRON BLANCO	\$ 1,972.00	\$ 1,774.80	\$ 197.20
1314065	ETQ. 90011761 PIZARRON BLANCO	\$ 1,972.00	\$ 1,774.80	\$ 197.20
1314066	ETQ. 90011762 PIZARRON BLANCO	\$ 1,972.00	\$ 1,774.80	\$ 197.20
1314067	ETQ. 90011763 PIZARRON BLANCO	\$ 1,972.00	\$ 1,774.80	\$ 197.20
1314068	ETQ. 90011764 PIZARRON BLANCO	\$ 1,972.00	\$ 1,774.80	\$ 197.20
1314069	ETQ. 90011765 PIZARRON BLANCO	\$ 1,972.00	\$ 1,774.80	\$ 197.20
1314070	ETQ. 90011766 PIZARRON BLANCO	\$ 1,972.00	\$ 1,774.80	\$ 197.20
1314071	ETQ. 90011767 PIZARRON BLANCO	\$ 1,972.00	\$ 1,774.80	\$ 197.20
1314072	ETQ. 90011768 PIZARRON BLANCO	\$ 1,972.00	\$ 1,774.80	\$ 197.20
1314073	ETQ. 90011769 PIZARRON BLANCO	\$ 1,972.00	\$ 1,774.80	\$ 197.20
1314074	ETQ. 90011770 PIZARRON BLANCO	\$ 1,972.00	\$ 1,774.80	\$ 197.20
1314075	ETQ. 90011771 PIZARRON BLANCO	\$ 1,972.00	\$ 1,774.80	\$ 197.20
1314076	ETQ. 90011772 PIZARRON BLANCO	\$ 1,972.00	\$ 1,774.80	\$ 197.20
1314077	ETQ. 90011773 PIZARRON BLANCO	\$ 1,972.00	\$ 1,774.80	\$ 197.20
1314078	ETQ. 90011774 PIZARRON BLANCO	\$ 1,972.00	\$ 1,774.80	\$ 197.20
1314079	ETQ. 90011775 PIZARRON BLANCO	\$ 1,972.00	\$ 1,774.80	\$ 197.20
1314080	ETQ. 90011776 PIZARRON BLANCO	\$ 1,972.00	\$ 1,774.80	\$ 197.20
1314081	ETQ. 90011777 PIZARRON BLANCO	\$ 1,972.00	\$ 1,774.80	\$ 197.20
1314082	ETQ. 90011778 PIZARRON BLANCO	\$ 1,972.00	\$ 1,774.80	\$ 197.20
1314083	ETQ. 90011779 PIZARRON BLANCO	\$ 1,972.00	\$ 1,774.80	\$ 197.20
1314084	ETQ. 90011780 PIZARRON BLANCO	\$ 1,972.00	\$ 1,774.80	\$ 197.20
1314085	ETQ. 90011781 PIZARRON BLANCO	\$ 1,972.00	\$ 1,774.80	\$ 197.20
1314086	ETQ. 90011782 PIZARRON BLANCO	\$ 1,972.00	\$ 1,774.80	\$ 197.20
1314087	ETQ. 90011783 PIZARRON BLANCO	\$ 1,972.00	\$ 1,774.80	\$ 197.20
1314088	ETQ. 90011784 PIZARRON BLANCO	\$ 1,972.00	\$ 1,774.80	\$ 197.20
1314089	ETQ. 90011785 PIZARRON BLANCO	\$ 1,972.00	\$ 1,774.80	\$ 197.20
1314090	ETQ. 90011786 PIZARRON BLANCO	\$ 1,972.00	\$ 1,774.80	\$ 197.20
1314091	ETQ. 90011787 PIZARRON BLANCO	\$ 1,972.00	\$ 1,774.80	\$ 197.20
1314092	ETQ. 90011788 PIZARRON BLANCO	\$ 1,972.00	\$ 1,774.80	\$ 197.20
1314093	ETQ. 90011789 PIZARRON BLANCO	\$ 1,972.00	\$ 1,774.80	\$ 197.20
1314094	ETQ. 90011790 PIZARRON BLANCO	\$ 1,972.00	\$ 1,774.80	\$ 197.20
1314095	ETQ. 90011791 PIZARRON BLANCO	\$ 1,972.00	\$ 1,774.80	\$ 197.20
1314096	ETQ. 90011792 PIZARRON BLANCO	\$ 1,972.00	\$ 1,774.80	\$ 197.20
1314097	ETQ. 90011793 PIZARRON BLANCO	\$ 1,972.00	\$ 1,774.80	\$ 197.20
1314098	ETQ. 90011794 PIZARRON BLANCO	\$ 1,972.00	\$ 1,774.80	\$ 197.20

Informe Financiero al Primer Trimestre 01 de enero al 31 de marzo 2024
Ente Público: Poder Ejecutivo del Estado de Zacatecas
Relación de Bienes en Comodato que componen el Patrimonio
(Pesos)

Código	Descripción del Bien	Valor Histórico	Depreciación Acumulada	Valor en libros
1314099	ETQ. 90011795 PIZARRON BLANCO	\$ 1,972.00	\$ 1,774.80	\$ 197.20
1314100	ETQ. 90011796 PIZARRON BLANCO	\$ 1,972.00	\$ 1,774.80	\$ 197.20
1314101	ETQ. 90011797 PIZARRON BLANCO	\$ 1,972.00	\$ 1,774.80	\$ 197.20
1314102	ETQ. 90011798 PIZARRON BLANCO	\$ 1,972.00	\$ 1,774.80	\$ 197.20
1314103	ETQ. 90011799 PIZARRON BLANCO	\$ 1,972.00	\$ 1,774.80	\$ 197.20
1314104	ETQ. 90011800 PIZARRON BLANCO	\$ 1,972.00	\$ 1,774.80	\$ 197.20
1314105	ETQ. 90011801 PIZARRON BLANCO	\$ 1,972.00	\$ 1,774.80	\$ 197.20
1314106	ETQ. 90011802 PIZARRON BLANCO	\$ 1,972.00	\$ 1,774.80	\$ 197.20
1314107	ETQ. 90011803 PIZARRON BLANCO	\$ 1,972.00	\$ 1,774.80	\$ 197.20
1314108	ETQ. 90011804 PIZARRON BLANCO	\$ 1,972.00	\$ 1,774.80	\$ 197.20
1314109	ETQ. 90011805 PIZARRON BLANCO	\$ 1,972.00	\$ 1,774.80	\$ 197.20
1314110	ETQ. 90011806 PIZARRON BLANCO	\$ 1,972.00	\$ 1,774.80	\$ 197.20
1314111	ETQ. 90011807 PIZARRON BLANCO	\$ 1,972.00	\$ 1,774.80	\$ 197.20
1314112	ETQ. 90011808 PIZARRON BLANCO	\$ 1,972.00	\$ 1,774.80	\$ 197.20
1314113	ETQ. 90011809 PIZARRON BLANCO	\$ 1,972.00	\$ 1,774.80	\$ 197.20
1314114	ETQ. 90011810 PIZARRON BLANCO	\$ 1,972.00	\$ 1,774.80	\$ 197.20
1314115	ETQ. 90011811 PIZARRON BLANCO	\$ 1,972.00	\$ 1,774.80	\$ 197.20
1314116	ETQ. 90011812 PIZARRON BLANCO	\$ 1,972.00	\$ 1,774.80	\$ 197.20
1314117	ETQ. 90011813 PIZARRON BLANCO	\$ 1,972.00	\$ 1,774.80	\$ 197.20
1314118	ETQ. 90011814 PIZARRON BLANCO	\$ 1,972.00	\$ 1,774.80	\$ 197.20
1314119	ETQ. 90011815 PIZARRON BLANCO	\$ 1,972.00	\$ 1,774.80	\$ 197.20
1314120	ETQ. 90011816 PIZARRON BLANCO	\$ 1,972.00	\$ 1,774.80	\$ 197.20
1314121	ETQ. 90011817 PIZARRON BLANCO	\$ 1,972.00	\$ 1,774.80	\$ 197.20
1314122	ETQ. 90011818 PIZARRON BLANCO	\$ 1,972.00	\$ 1,774.80	\$ 197.20
1314123	ETQ. 90011819 PIZARRON BLANCO	\$ 1,972.00	\$ 1,774.80	\$ 197.20
1314124	ETQ. 90011820 PIZARRON BLANCO	\$ 1,972.00	\$ 1,774.80	\$ 197.20
1314125	ETQ. 90011821 PIZARRON BLANCO	\$ 1,972.00	\$ 1,774.80	\$ 197.20
1314126	ETQ. 90011822 PIZARRON BLANCO	\$ 1,972.00	\$ 1,774.80	\$ 197.20
1314127	ETQ. 90011823 PIZARRON BLANCO	\$ 1,972.00	\$ 1,774.80	\$ 197.20
1314128	ETQ. 90011824 PIZARRON BLANCO	\$ 1,972.00	\$ 1,774.80	\$ 197.20
1314129	ETQ. 90011825 PIZARRON BLANCO	\$ 1,972.00	\$ 1,774.80	\$ 197.20
1314130	ETQ. 90011826 SILLA DE PALETA	\$ 394.40	\$ 354.96	\$ 39.44
1314131	ETQ. 90011827 SILLA DE PALETA	\$ 394.40	\$ 354.96	\$ 39.44
1314132	ETQ. 90011828 SILLA DE PALETA	\$ 394.40	\$ 354.96	\$ 39.44
1314133	ETQ. 90011829 SILLA DE PALETA	\$ 394.40	\$ 354.96	\$ 39.44
1314134	ETQ. 90011830 SILLA DE PALETA	\$ 394.40	\$ 354.96	\$ 39.44
1314135	ETQ. 90011831 SILLA DE PALETA	\$ 394.40	\$ 354.96	\$ 39.44
1314136	ETQ. 90011832 SILLA DE PALETA	\$ 394.40	\$ 354.96	\$ 39.44
1314137	ETQ. 90011833 SILLA DE PALETA	\$ 394.40	\$ 354.96	\$ 39.44
1314138	ETQ. 90011834 SILLA DE PALETA	\$ 394.40	\$ 354.96	\$ 39.44
1314139	ETQ. 90011835 SILLA DE PALETA	\$ 394.40	\$ 354.96	\$ 39.44

Informe Financiero al Primer Trimestre 01 de enero al 31 de marzo 2024
Ente Público: Poder Ejecutivo del Estado de Zacatecas
Relación de Bienes en Comodato que componen el Patrimonio
(Pesos)

Código	Descripción del Bien	Valor Histórico	Depreciación Acumulada	Valor en libros
1314140	ETQ. 90011836 SILLA DE PALETA	\$ 394.40	\$ 354.96	\$ 39.44
1314141	ETQ. 90011837 SILLA DE PALETA	\$ 394.40	\$ 354.96	\$ 39.44
1314142	ETQ. 90011838 SILLA DE PALETA	\$ 394.40	\$ 354.96	\$ 39.44
1314143	ETQ. 90011839 SILLA DE PALETA	\$ 394.40	\$ 354.96	\$ 39.44
1314144	ETQ. 90011840 SILLA DE PALETA	\$ 394.40	\$ 354.96	\$ 39.44
1314145	ETQ. 90011841 SILLA DE PALETA	\$ 394.40	\$ 354.96	\$ 39.44
1314146	ETQ. 90011842 SILLA DE PALETA	\$ 394.40	\$ 354.96	\$ 39.44
1314147	ETQ. 90011843 SILLA DE PALETA	\$ 394.40	\$ 354.96	\$ 39.44
1314148	ETQ. 90011844 SILLA DE PALETA	\$ 394.40	\$ 354.96	\$ 39.44
1314149	ETQ. 90011845 SILLA DE PALETA	\$ 394.40	\$ 354.96	\$ 39.44
1314150	ETQ. 90011846 SILLA DE PALETA	\$ 394.40	\$ 354.96	\$ 39.44
1314151	ETQ. 90011847 SILLA DE PALETA	\$ 394.40	\$ 354.96	\$ 39.44
1314152	ETQ. 90011848 SILLA DE PALETA	\$ 394.40	\$ 354.96	\$ 39.44
1314153	ETQ. 90011849 SILLA DE PALETA	\$ 394.40	\$ 354.96	\$ 39.44
1314154	ETQ. 90011850 SILLA DE PALETA	\$ 394.40	\$ 354.96	\$ 39.44
1314155	ETQ. 90011851 SILLA DE PALETA	\$ 394.40	\$ 354.96	\$ 39.44
1314156	ETQ. 90011852 SILLA DE PALETA	\$ 394.40	\$ 354.96	\$ 39.44
1314157	ETQ. 90011853 SILLA DE PALETA	\$ 394.40	\$ 354.96	\$ 39.44
1314158	ETQ. 90011854 SILLA DE PALETA	\$ 394.40	\$ 354.96	\$ 39.44
1314159	ETQ. 90011855 SILLA DE PALETA	\$ 394.40	\$ 354.96	\$ 39.44
1314160	ETQ. 90011856 SILLA DE PALETA	\$ 394.40	\$ 354.96	\$ 39.44
1314161	ETQ. 90011857 SILLA DE PALETA	\$ 394.40	\$ 354.96	\$ 39.44
1314162	ETQ. 90011858 SILLA DE PALETA	\$ 394.40	\$ 354.96	\$ 39.44
1314163	ETQ. 90011859 SILLA DE PALETA	\$ 394.40	\$ 354.96	\$ 39.44
1314164	ETQ. 90011860 SILLA DE PALETA	\$ 394.40	\$ 354.96	\$ 39.44
1314165	ETQ. 90011861 SILLA DE PALETA	\$ 394.40	\$ 354.96	\$ 39.44
1314166	ETQ. 90011862 SILLA DE PALETA	\$ 394.40	\$ 354.96	\$ 39.44
1314167	ETQ. 90011863 SILLA DE PALETA	\$ 394.40	\$ 354.96	\$ 39.44
1314168	ETQ. 90011864 SILLA DE PALETA	\$ 394.40	\$ 354.96	\$ 39.44
1314169	ETQ. 90011865 SILLA DE PALETA	\$ 394.40	\$ 354.96	\$ 39.44
1314170	ETQ. 90011866 SILLA DE PALETA	\$ 394.40	\$ 354.96	\$ 39.44
1314171	ETQ. 90011867 SILLA DE PALETA	\$ 394.40	\$ 354.96	\$ 39.44
1314172	ETQ. 90011868 SILLA DE PALETA	\$ 394.40	\$ 354.96	\$ 39.44
1314173	ETQ. 90011869 SILLA DE PALETA	\$ 394.40	\$ 354.96	\$ 39.44
1314174	ETQ. 90011870 SILLA DE PALETA	\$ 394.40	\$ 354.96	\$ 39.44
1314175	ETQ. 90011871 SILLA DE PALETA	\$ 394.40	\$ 354.96	\$ 39.44
1314176	ETQ. 90011872 SILLA DE PALETA	\$ 394.40	\$ 354.96	\$ 39.44
1314177	ETQ. 90011873 SILLA DE PALETA	\$ 394.40	\$ 354.96	\$ 39.44
1314178	ETQ. 90011874 SILLA DE PALETA	\$ 394.40	\$ 354.96	\$ 39.44
1314179	ETQ. 90011875 SILLA DE PALETA	\$ 394.40	\$ 354.96	\$ 39.44
1314180	ETQ. 90011876 SILLA DE PALETA	\$ 394.40	\$ 354.96	\$ 39.44

Informe Financiero al Primer Trimestre 01 de enero al 31 de marzo 2024
Ente Público: Poder Ejecutivo del Estado de Zacatecas
Relación de Bienes en Comodato que componen el Patrimonio
(Pesos)

Código	Descripción del Bien	Valor Histórico	Depreciación Acumulada	Valor en libros
1314181	ETQ. 90011877 SILLA DE PALETA	\$ 394.40	\$ 354.96	\$ 39.44
1314182	ETQ. 90011878 SILLA DE PALETA	\$ 394.40	\$ 354.96	\$ 39.44
1314183	ETQ. 90011879 SILLA DE PALETA	\$ 394.40	\$ 354.96	\$ 39.44
1314184	ETQ. 90011880 SILLA DE PALETA	\$ 394.40	\$ 354.96	\$ 39.44
1314185	ETQ. 90011881 SILLA DE PALETA	\$ 394.40	\$ 354.96	\$ 39.44
1314186	ETQ. 90011882 SILLA DE PALETA	\$ 394.40	\$ 354.96	\$ 39.44
1314187	ETQ. 90011883 SILLA DE PALETA	\$ 394.40	\$ 354.96	\$ 39.44
1314188	ETQ. 90011884 SILLA DE PALETA	\$ 394.40	\$ 354.96	\$ 39.44
1314189	ETQ. 90011885 SILLA DE PALETA	\$ 394.40	\$ 354.96	\$ 39.44
1314190	ETQ. 90011886 SILLA DE PALETA	\$ 394.40	\$ 354.96	\$ 39.44
1314191	ETQ. 90011887 SILLA DE PALETA	\$ 394.40	\$ 354.96	\$ 39.44
1314192	ETQ. 90011888 SILLA DE PALETA	\$ 394.40	\$ 354.96	\$ 39.44
1314193	ETQ. 90011889 SILLA DE PALETA	\$ 394.40	\$ 354.96	\$ 39.44
1314194	ETQ. 90011890 SILLA DE PALETA	\$ 394.40	\$ 354.96	\$ 39.44
1314195	ETQ. 90011891 SILLA DE PALETA	\$ 394.40	\$ 354.96	\$ 39.44
1314196	ETQ. 90011892 SILLA DE PALETA	\$ 394.40	\$ 354.96	\$ 39.44
1314197	ETQ. 90011893 SILLA DE PALETA	\$ 394.40	\$ 354.96	\$ 39.44
1314198	ETQ. 90011894 SILLA DE PALETA	\$ 394.40	\$ 354.96	\$ 39.44
1314199	ETQ. 90011895 SILLA DE PALETA	\$ 394.40	\$ 354.96	\$ 39.44
1314200	ETQ. 90011896 SILLA DE PALETA	\$ 394.40	\$ 354.96	\$ 39.44
1314201	ETQ. 90011897 SILLA DE PALETA	\$ 394.40	\$ 354.96	\$ 39.44
1314202	ETQ. 90011898 SILLA DE PALETA	\$ 394.40	\$ 354.96	\$ 39.44
1314203	ETQ. 90011899 SILLA DE PALETA	\$ 394.40	\$ 354.96	\$ 39.44
1314204	ETQ. 90011900 SILLA DE PALETA	\$ 394.40	\$ 354.96	\$ 39.44
1314205	ETQ. 90011901 SILLA DE PALETA	\$ 394.40	\$ 354.96	\$ 39.44
1314206	ETQ. 90011902 SILLA DE PALETA	\$ 394.40	\$ 354.96	\$ 39.44
1314207	ETQ. 90011903 SILLA DE PALETA	\$ 394.40	\$ 354.96	\$ 39.44
1314208	ETQ. 90011904 SILLA DE PALETA	\$ 394.40	\$ 354.96	\$ 39.44
1314209	ETQ. 90011905 SILLA DE PALETA	\$ 394.40	\$ 354.96	\$ 39.44
1314210	ETQ. 90011906 SILLA DE PALETA	\$ 394.40	\$ 354.96	\$ 39.44
1314211	ETQ. 90011907 SILLA DE PALETA	\$ 394.40	\$ 354.96	\$ 39.44
1314212	ETQ. 90011908 SILLA DE PALETA	\$ 394.40	\$ 354.96	\$ 39.44
1314213	ETQ. 90011909 SILLA DE PALETA	\$ 394.40	\$ 354.96	\$ 39.44
1314214	ETQ. 90011910 SILLA DE PALETA	\$ 394.40	\$ 354.96	\$ 39.44
1314215	ETQ. 90011911 SILLA DE PALETA	\$ 394.40	\$ 354.96	\$ 39.44
1314216	ETQ. 90011912 SILLA DE PALETA	\$ 394.40	\$ 354.96	\$ 39.44
1314217	ETQ. 90011913 SILLA DE PALETA	\$ 394.40	\$ 354.96	\$ 39.44
1314218	ETQ. 90011914 SILLA DE PALETA	\$ 394.40	\$ 354.96	\$ 39.44
1314219	ETQ. 90011915 SILLA DE PALETA	\$ 394.40	\$ 354.96	\$ 39.44
1314220	ETQ. 90011916 SILLA DE PALETA	\$ 394.40	\$ 354.96	\$ 39.44
1314221	ETQ. 90011917 SILLA DE PALETA	\$ 394.40	\$ 354.96	\$ 39.44

Informe Financiero al Primer Trimestre 01 de enero al 31 de marzo 2024
Ente Público: Poder Ejecutivo del Estado de Zacatecas
Relación de Bienes en Comodato que componen el Patrimonio
(Pesos)

Código	Descripción del Bien	Valor Histórico	Depreciación Acumulada	Valor en libros
1314222	ETQ. 90011918 SILLA DE PALETA	\$ 394.40	\$ 354.96	\$ 39.44
1314223	ETQ. 90011919 SILLA DE PALETA	\$ 394.40	\$ 354.96	\$ 39.44
1314224	ETQ. 90011920 SILLA DE PALETA	\$ 394.40	\$ 354.96	\$ 39.44
1314225	ETQ. 90011921 SILLA DE PALETA	\$ 394.40	\$ 354.96	\$ 39.44
1314226	ETQ. 90011922 SILLA DE PALETA	\$ 394.40	\$ 354.96	\$ 39.44
1314227	ETQ. 90011923 SILLA DE PALETA	\$ 394.40	\$ 354.96	\$ 39.44
1314228	ETQ. 90011924 SILLA DE PALETA	\$ 394.40	\$ 354.96	\$ 39.44
1314229	ETQ. 90011925 SILLA DE PALETA	\$ 394.40	\$ 354.96	\$ 39.44
1314230	ETQ. 90011926 SILLA DE PALETA	\$ 394.40	\$ 354.96	\$ 39.44
1314231	ETQ. 90011927 SILLA DE PALETA	\$ 394.40	\$ 354.96	\$ 39.44
1314232	ETQ. 90011928 SILLA DE PALETA	\$ 394.40	\$ 354.96	\$ 39.44
1314233	ETQ. 90011929 SILLA DE PALETA	\$ 394.40	\$ 354.96	\$ 39.44
1314234	ETQ. 90011930 SILLA DE PALETA	\$ 394.40	\$ 354.96	\$ 39.44
1314235	ETQ. 90011931 SILLA DE PALETA	\$ 394.40	\$ 354.96	\$ 39.44
1314236	ETQ. 90011932 SILLA DE PALETA	\$ 394.40	\$ 354.96	\$ 39.44
1314237	ETQ. 90011933 SILLA DE PALETA	\$ 394.40	\$ 354.96	\$ 39.44
1314238	ETQ. 90011934 SILLA DE PALETA	\$ 394.40	\$ 354.96	\$ 39.44
1314239	ETQ. 90011935 SILLA DE PALETA	\$ 394.40	\$ 354.96	\$ 39.44
1314240	ETQ. 90011936 SILLA DE PALETA	\$ 394.40	\$ 354.96	\$ 39.44
1314241	ETQ. 90011937 SILLA DE PALETA	\$ 394.40	\$ 354.96	\$ 39.44
1314242	ETQ. 90011938 SILLA DE PALETA	\$ 394.40	\$ 354.96	\$ 39.44
1314243	ETQ. 90011939 SILLA DE PALETA	\$ 394.40	\$ 354.96	\$ 39.44
1314244	ETQ. 90011940 SILLA DE PALETA	\$ 394.40	\$ 354.96	\$ 39.44
1314245	ETQ. 90011941 SILLA DE PALETA	\$ 394.40	\$ 354.96	\$ 39.44
1314246	ETQ. 90011942 SILLA DE PALETA	\$ 394.40	\$ 354.96	\$ 39.44
1314247	ETQ. 90011943 SILLA DE PALETA	\$ 394.40	\$ 354.96	\$ 39.44
1314248	ETQ. 90011944 SILLA DE PALETA	\$ 394.40	\$ 354.96	\$ 39.44
1314249	ETQ. 90011945 SILLA DE PALETA	\$ 394.40	\$ 354.96	\$ 39.44
1314250	ETQ. 90011946 SILLA DE PALETA	\$ 394.40	\$ 354.96	\$ 39.44
1314251	ETQ. 90011947 SILLA DE PALETA	\$ 394.40	\$ 354.96	\$ 39.44
1314252	ETQ. 90011948 SILLA DE PALETA	\$ 394.40	\$ 354.96	\$ 39.44
1314253	ETQ. 90011949 SILLA DE PALETA	\$ 394.40	\$ 354.96	\$ 39.44
1314254	ETQ. 90011950 SILLA DE PALETA	\$ 394.40	\$ 354.96	\$ 39.44
1314255	ETQ. 90011951 SILLA DE PALETA	\$ 394.40	\$ 354.96	\$ 39.44
1314256	ETQ. 90011952 SILLA DE PALETA	\$ 394.40	\$ 354.96	\$ 39.44
1314257	ETQ. 90011953 SILLA DE PALETA	\$ 394.40	\$ 354.96	\$ 39.44
1314258	ETQ. 90011954 SILLA DE PALETA	\$ 394.40	\$ 354.96	\$ 39.44
1314259	ETQ. 90011955 SILLA DE PALETA	\$ 394.40	\$ 354.96	\$ 39.44
1314260	ETQ. 90011956 SILLA DE PALETA	\$ 394.40	\$ 354.96	\$ 39.44
1314261	ETQ. 90011957 SILLA DE PALETA	\$ 394.40	\$ 354.96	\$ 39.44
1314262	ETQ. 90011958 SILLA DE PALETA	\$ 394.40	\$ 354.96	\$ 39.44

Informe Financiero al Primer Trimestre 01 de enero al 31 de marzo 2024
Ente Público: Poder Ejecutivo del Estado de Zacatecas
Relación de Bienes en Comodato que componen el Patrimonio
(Pesos)

Código	Descripción del Bien	Valor Histórico	Depreciación Acumulada	Valor en libros
1314263	ETQ. 90011959 SILLA DE PALETA	\$ 394.40	\$ 354.96	\$ 39.44
1314264	ETQ. 90011960 SILLA DE PALETA	\$ 394.40	\$ 354.96	\$ 39.44
1314265	ETQ. 90011961 SILLA DE PALETA	\$ 394.40	\$ 354.96	\$ 39.44
1314266	ETQ. 90011962 SILLA DE PALETA	\$ 394.40	\$ 354.96	\$ 39.44
1314267	ETQ. 90011963 SILLA DE PALETA	\$ 394.40	\$ 354.96	\$ 39.44
1314268	ETQ. 90011964 SILLA DE PALETA	\$ 394.40	\$ 354.96	\$ 39.44
1314269	ETQ. 90011965 SILLA DE PALETA	\$ 394.40	\$ 354.96	\$ 39.44
1314270	ETQ. 90011966 SILLA DE PALETA	\$ 394.40	\$ 354.96	\$ 39.44
1314271	ETQ. 90011967 SILLA DE PALETA	\$ 394.40	\$ 354.96	\$ 39.44
1314272	ETQ. 90011968 SILLA DE PALETA	\$ 394.40	\$ 354.96	\$ 39.44
1314273	ETQ. 90011969 SILLA DE PALETA	\$ 394.40	\$ 354.96	\$ 39.44
1314274	ETQ. 90011970 SILLA DE PALETA	\$ 394.40	\$ 354.96	\$ 39.44
1314275	ETQ. 90011971 SILLA DE PALETA	\$ 394.40	\$ 354.96	\$ 39.44
1314276	ETQ. 90011972 SILLA DE PALETA	\$ 394.40	\$ 354.96	\$ 39.44
1314277	ETQ. 90011973 SILLA DE PALETA	\$ 394.40	\$ 354.96	\$ 39.44
1314278	ETQ. 90011974 SILLA DE PALETA	\$ 394.40	\$ 354.96	\$ 39.44
1314279	ETQ. 90011975 SILLA DE PALETA	\$ 394.40	\$ 354.96	\$ 39.44
1314280	ETQ. 90011976 SILLA DE PALETA	\$ 394.40	\$ 354.96	\$ 39.44
1314281	ETQ. 90011977 SILLA DE PALETA	\$ 394.40	\$ 354.96	\$ 39.44
1314282	ETQ. 90011978 SILLA DE PALETA	\$ 394.40	\$ 354.96	\$ 39.44
1314283	ETQ. 90011979 SILLA DE PALETA	\$ 394.40	\$ 354.96	\$ 39.44
1314284	ETQ. 90011980 SILLA DE PALETA	\$ 394.40	\$ 354.96	\$ 39.44
1314285	ETQ. 90011981 SILLA DE PALETA	\$ 394.40	\$ 354.96	\$ 39.44
1314286	ETQ. 90011982 SILLA DE PALETA	\$ 394.40	\$ 354.96	\$ 39.44
1314287	ETQ. 90011983 SILLA DE PALETA	\$ 394.40	\$ 354.96	\$ 39.44
1314288	ETQ. 90011984 SILLA DE PALETA	\$ 394.40	\$ 354.96	\$ 39.44
1314289	ETQ. 90011985 SILLA DE PALETA	\$ 394.40	\$ 354.96	\$ 39.44
1314290	ETQ. 90011986 SILLA DE PALETA	\$ 394.40	\$ 354.96	\$ 39.44
1314291	ETQ. 90011987 SILLA DE PALETA	\$ 394.40	\$ 354.96	\$ 39.44
1314292	ETQ. 90011988 SILLA DE PALETA	\$ 394.40	\$ 354.96	\$ 39.44
1314293	ETQ. 90011989 SILLA DE PALETA	\$ 394.40	\$ 354.96	\$ 39.44
1314294	ETQ. 90011990 SILLA DE PALETA	\$ 394.40	\$ 354.96	\$ 39.44
1314295	ETQ. 90011991 SILLA DE PALETA	\$ 394.40	\$ 354.96	\$ 39.44
1314296	ETQ. 90011992 SILLA DE PALETA	\$ 394.40	\$ 354.96	\$ 39.44
1314297	ETQ. 90011993 SILLA DE PALETA	\$ 394.40	\$ 354.96	\$ 39.44
1314298	ETQ. 90011994 SILLA DE PALETA	\$ 394.40	\$ 354.96	\$ 39.44
1314299	ETQ. 90011995 SILLA DE PALETA	\$ 394.40	\$ 354.96	\$ 39.44
1314300	ETQ. 90011996 SILLA DE PALETA	\$ 394.40	\$ 354.96	\$ 39.44
1314301	ETQ. 90011997 SILLA DE PALETA	\$ 394.40	\$ 354.96	\$ 39.44
1314302	ETQ. 90011998 SILLA DE PALETA	\$ 394.40	\$ 354.96	\$ 39.44
1314303	ETQ. 90011999 SILLA DE PALETA	\$ 394.40	\$ 354.96	\$ 39.44

Informe Financiero al Primer Trimestre 01 de enero al 31 de marzo 2024
Ente Público: Poder Ejecutivo del Estado de Zacatecas
Relación de Bienes en Comodato que componen el Patrimonio
(Pesos)

Código	Descripción del Bien	Valor Histórico	Depreciación Acumulada	Valor en libros
1314304	ETQ. 90012000 SILLA DE PALETA	\$ 394.40	\$ 354.96	\$ 39.44
1314305	ETQ. 90012001 SILLA DE PALETA	\$ 394.40	\$ 354.96	\$ 39.44
1314306	ETQ. 90012002 SILLA DE PALETA	\$ 394.40	\$ 354.96	\$ 39.44
1314307	ETQ. 90012003 SILLA DE PALETA	\$ 394.40	\$ 354.96	\$ 39.44
1314308	ETQ. 90012004 SILLA DE PALETA	\$ 394.40	\$ 354.96	\$ 39.44
1314309	ETQ. 90012005 SILLA DE PALETA	\$ 394.40	\$ 354.96	\$ 39.44
1314310	ETQ. 90012006 SILLA DE PALETA	\$ 394.40	\$ 354.96	\$ 39.44
1314311	ETQ. 90012007 SILLA DE PALETA	\$ 394.40	\$ 354.96	\$ 39.44
1314312	ETQ. 90012008 SILLA DE PALETA	\$ 394.40	\$ 354.96	\$ 39.44
1314313	ETQ. 90012009 SILLA DE PALETA	\$ 394.40	\$ 354.96	\$ 39.44
1314314	ETQ. 90012010 SILLA DE PALETA	\$ 394.40	\$ 354.96	\$ 39.44
1314315	ETQ. 90012011 SILLA DE PALETA	\$ 394.40	\$ 354.96	\$ 39.44
1314316	ETQ. 90012012 SILLA DE PALETA	\$ 394.40	\$ 354.96	\$ 39.44
1314317	ETQ. 90012013 SILLA DE PALETA	\$ 394.40	\$ 354.96	\$ 39.44
1314318	ETQ. 90012014 SILLA DE PALETA	\$ 394.40	\$ 354.96	\$ 39.44
1314319	ETQ. 90012015 SILLA DE PALETA	\$ 394.40	\$ 354.96	\$ 39.44
1314320	ETQ. 90012016 SILLA DE PALETA	\$ 394.40	\$ 354.96	\$ 39.44
1314321	ETQ. 90012017 SILLA DE PALETA	\$ 394.40	\$ 354.96	\$ 39.44
1314322	ETQ. 90012018 SILLA DE PALETA	\$ 394.40	\$ 354.96	\$ 39.44
1314323	ETQ. 90012019 SILLA DE PALETA	\$ 394.40	\$ 354.96	\$ 39.44
1314324	ETQ. 90012020 SILLA DE PALETA	\$ 394.40	\$ 354.96	\$ 39.44
1314325	ETQ. 90012021 SILLA DE PALETA	\$ 394.40	\$ 354.96	\$ 39.44
1314326	ETQ. 90012022 SILLA DE PALETA	\$ 394.40	\$ 354.96	\$ 39.44
1314327	ETQ. 90012023 SILLA DE PALETA	\$ 394.40	\$ 354.96	\$ 39.44
1314328	ETQ. 90012024 SILLA DE PALETA	\$ 394.40	\$ 354.96	\$ 39.44
1314329	ETQ. 90012025 SILLA DE PALETA	\$ 394.40	\$ 354.96	\$ 39.44
1314330	ETQ. 90012026 SILLA DE PALETA	\$ 394.40	\$ 354.96	\$ 39.44
1314331	ETQ. 90012027 SILLA DE PALETA	\$ 394.40	\$ 354.96	\$ 39.44
1314332	ETQ. 90012028 SILLA DE PALETA	\$ 394.40	\$ 354.96	\$ 39.44
1314333	ETQ. 90012029 SILLA DE PALETA	\$ 394.40	\$ 354.96	\$ 39.44
1314334	ETQ. 90012030 SILLA DE PALETA	\$ 394.40	\$ 354.96	\$ 39.44
1314335	ETQ. 90012031 SILLA DE PALETA	\$ 394.40	\$ 354.96	\$ 39.44
1314336	ETQ. 90012032 SILLA DE PALETA	\$ 394.40	\$ 354.96	\$ 39.44
1314337	ETQ. 90012033 SILLA DE PALETA	\$ 394.40	\$ 354.96	\$ 39.44
1314338	ETQ. 90012034 SILLA DE PALETA	\$ 394.40	\$ 354.96	\$ 39.44
1314339	ETQ. 90012035 SILLA DE PALETA	\$ 394.40	\$ 354.96	\$ 39.44
1314340	ETQ. 90012036 SILLA DE PALETA	\$ 394.40	\$ 354.96	\$ 39.44
1314341	ETQ. 90012037 SILLA DE PALETA	\$ 394.40	\$ 354.96	\$ 39.44
1314342	ETQ. 90012038 SILLA DE PALETA	\$ 394.40	\$ 354.96	\$ 39.44
1314343	ETQ. 90012039 SILLA DE PALETA	\$ 394.40	\$ 354.96	\$ 39.44
1314344	ETQ. 90012040 SILLA DE PALETA	\$ 394.40	\$ 354.96	\$ 39.44

Informe Financiero al Primer Trimestre 01 de enero al 31 de marzo 2024
Ente Público: Poder Ejecutivo del Estado de Zacatecas
Relación de Bienes en Comodato que componen el Patrimonio
(Pesos)

Código	Descripción del Bien	Valor Histórico	Depreciación Acumulada	Valor en libros
1314345	ETQ. 90012041 SILLA DE PALETA	\$ 394.40	\$ 354.96	\$ 39.44
1314346	ETQ. 90012042 SILLA DE PALETA	\$ 394.40	\$ 354.96	\$ 39.44
1314347	ETQ. 90012043 SILLA DE PALETA	\$ 394.40	\$ 354.96	\$ 39.44
1314348	ETQ. 90012044 SILLA DE PALETA	\$ 394.40	\$ 354.96	\$ 39.44
1314349	ETQ. 90012045 SILLA DE PALETA	\$ 394.40	\$ 354.96	\$ 39.44
1314350	ETQ. 90012046 SILLA DE PALETA	\$ 394.40	\$ 354.96	\$ 39.44
1314351	ETQ. 90012047 SILLA DE PALETA	\$ 394.40	\$ 354.96	\$ 39.44
1314352	ETQ. 90012048 SILLA DE PALETA	\$ 394.40	\$ 354.96	\$ 39.44
1314353	ETQ. 90012049 SILLA DE PALETA	\$ 394.40	\$ 354.96	\$ 39.44
1314354	ETQ. 90012050 SILLA DE PALETA	\$ 394.40	\$ 354.96	\$ 39.44
1314355	ETQ. 90012051 SILLA DE PALETA	\$ 394.40	\$ 354.96	\$ 39.44
1314356	ETQ. 90012052 SILLA DE PALETA	\$ 394.40	\$ 354.96	\$ 39.44
1314357	ETQ. 90012053 SILLA DE PALETA	\$ 394.40	\$ 354.96	\$ 39.44
1314358	ETQ. 90012054 SILLA DE PALETA	\$ 394.40	\$ 354.96	\$ 39.44
1314359	ETQ. 90012055 SILLA DE PALETA	\$ 394.40	\$ 354.96	\$ 39.44
1314360	ETQ. 90012056 SILLA DE PALETA	\$ 394.40	\$ 354.96	\$ 39.44
1314361	ETQ. 90012057 SILLA DE PALETA	\$ 394.40	\$ 354.96	\$ 39.44
1314362	ETQ. 90012058 SILLA DE PALETA	\$ 394.40	\$ 354.96	\$ 39.44
1314363	ETQ. 90012059 SILLA DE PALETA	\$ 394.40	\$ 354.96	\$ 39.44
1314364	ETQ. 90012060 SILLA DE PALETA	\$ 394.40	\$ 354.96	\$ 39.44
1314365	ETQ. 90012061 SILLA DE PALETA	\$ 394.40	\$ 354.96	\$ 39.44
1314366	ETQ. 90012062 SILLA DE PALETA	\$ 394.40	\$ 354.96	\$ 39.44
1314367	ETQ. 90012063 SILLA DE PALETA	\$ 394.40	\$ 354.96	\$ 39.44
1314368	ETQ. 90012064 SILLA DE PALETA	\$ 394.40	\$ 354.96	\$ 39.44
1314369	ETQ. 90012065 SILLA DE PALETA	\$ 394.40	\$ 354.96	\$ 39.44
1314370	ETQ. 90012066 SILLA DE PALETA	\$ 394.40	\$ 354.96	\$ 39.44
1314371	ETQ. 90012067 SILLA DE PALETA	\$ 394.40	\$ 354.96	\$ 39.44
1314372	ETQ. 90012068 SILLA DE PALETA	\$ 394.40	\$ 354.96	\$ 39.44
1314373	ETQ. 90012069 SILLA DE PALETA	\$ 394.40	\$ 354.96	\$ 39.44
1314374	ETQ. 90012070 SILLA DE PALETA	\$ 394.40	\$ 354.96	\$ 39.44
1314375	ETQ. 90012071 SILLA DE PALETA	\$ 394.40	\$ 354.96	\$ 39.44
1314376	ETQ. 90012072 SILLA DE PALETA	\$ 394.40	\$ 354.96	\$ 39.44
1314377	ETQ. 90012073 SILLA DE PALETA	\$ 394.40	\$ 354.96	\$ 39.44
1314378	ETQ. 90012074 SILLA DE PALETA	\$ 394.40	\$ 354.96	\$ 39.44
1314379	ETQ. 90012075 SILLA DE PALETA	\$ 394.40	\$ 354.96	\$ 39.44
1314380	ETQ. 90012076 SILLA DE PALETA	\$ 394.40	\$ 354.96	\$ 39.44
1314381	ETQ. 90012077 SILLA DE PALETA	\$ 394.40	\$ 354.96	\$ 39.44
1314382	ETQ. 90012078 SILLA DE PALETA	\$ 394.40	\$ 354.96	\$ 39.44
1314383	ETQ. 90012079 SILLA DE PALETA	\$ 394.40	\$ 354.96	\$ 39.44
1314384	ETQ. 90012080 SILLA DE PALETA	\$ 394.40	\$ 354.96	\$ 39.44
1314385	ETQ. 90012081 SILLA DE PALETA	\$ 394.40	\$ 354.96	\$ 39.44

Informe Financiero al Primer Trimestre 01 de enero al 31 de marzo 2024
Ente Público: Poder Ejecutivo del Estado de Zacatecas
Relación de Bienes en Comodato que componen el Patrimonio
(Pesos)

Código	Descripción del Bien	Valor Histórico	Depreciación Acumulada	Valor en libros
1314386	ETQ. 90012082 SILLA DE PALETA	\$ 394.40	\$ 354.96	\$ 39.44
1314387	ETQ. 90012083 SILLA DE PALETA	\$ 394.40	\$ 354.96	\$ 39.44
1314388	ETQ. 90012084 SILLA DE PALETA	\$ 394.40	\$ 354.96	\$ 39.44
1314389	ETQ. 90012085 SILLA DE PALETA	\$ 394.40	\$ 354.96	\$ 39.44
1314390	ETQ. 90012086 SILLA DE PALETA	\$ 394.40	\$ 354.96	\$ 39.44
1314391	ETQ. 90012087 SILLA DE PALETA	\$ 394.40	\$ 354.96	\$ 39.44
1314392	ETQ. 90012088 SILLA DE PALETA	\$ 394.40	\$ 354.96	\$ 39.44
1314393	ETQ. 90012089 SILLA DE PALETA	\$ 394.40	\$ 354.96	\$ 39.44
1314394	ETQ. 90012090 SILLA DE PALETA	\$ 394.40	\$ 354.96	\$ 39.44
1314395	ETQ. 90012091 SILLA DE PALETA	\$ 394.40	\$ 354.96	\$ 39.44
1314396	ETQ. 90012092 SILLA DE PALETA	\$ 394.40	\$ 354.96	\$ 39.44
1314397	ETQ. 90012093 SILLA DE PALETA	\$ 394.40	\$ 354.96	\$ 39.44
1314398	ETQ. 90012094 SILLA DE PALETA	\$ 394.40	\$ 354.96	\$ 39.44
1314399	ETQ. 90012095 SILLA DE PALETA	\$ 394.40	\$ 354.96	\$ 39.44
1314400	ETQ. 90012096 SILLA DE PALETA	\$ 394.40	\$ 354.96	\$ 39.44
1314401	ETQ. 90012097 SILLA DE PALETA	\$ 394.40	\$ 354.96	\$ 39.44
1314402	ETQ. 90012098 SILLA DE PALETA	\$ 394.40	\$ 354.96	\$ 39.44
1314403	ETQ. 90012099 SILLA DE PALETA	\$ 394.40	\$ 354.96	\$ 39.44
1314404	ETQ. 90012100 SILLA DE PALETA	\$ 394.40	\$ 354.96	\$ 39.44
1314405	ETQ. 90012101 SILLA DE PALETA	\$ 394.40	\$ 354.96	\$ 39.44
1314406	ETQ. 90012102 SILLA DE PALETA	\$ 394.40	\$ 354.96	\$ 39.44
1314407	ETQ. 90012103 SILLA DE PALETA	\$ 394.40	\$ 354.96	\$ 39.44
1314408	ETQ. 90012104 SILLA DE PALETA	\$ 394.40	\$ 354.96	\$ 39.44
1314409	ETQ. 90012105 SILLA DE PALETA	\$ 394.40	\$ 354.96	\$ 39.44
1314410	ETQ. 90012106 SILLA DE PALETA	\$ 394.40	\$ 354.96	\$ 39.44
1314411	ETQ. 90012107 SILLA DE PALETA	\$ 394.40	\$ 354.96	\$ 39.44
1314412	ETQ. 90012108 SILLA DE PALETA	\$ 394.40	\$ 354.96	\$ 39.44
1314413	ETQ. 90012109 SILLA DE PALETA	\$ 394.40	\$ 354.96	\$ 39.44
1314414	ETQ. 90012110 SILLA DE PALETA	\$ 394.40	\$ 354.96	\$ 39.44
1314415	ETQ. 90012111 SILLA DE PALETA	\$ 394.40	\$ 354.96	\$ 39.44
1314416	ETQ. 90012112 SILLA DE PALETA	\$ 394.40	\$ 354.96	\$ 39.44
1314417	ETQ. 90012113 SILLA DE PALETA	\$ 394.40	\$ 354.96	\$ 39.44
1314418	ETQ. 90012114 SILLA DE PALETA	\$ 394.40	\$ 354.96	\$ 39.44
1314419	ETQ. 90012115 SILLA DE PALETA	\$ 394.40	\$ 354.96	\$ 39.44
1314420	ETQ. 90012116 SILLA DE PALETA	\$ 394.40	\$ 354.96	\$ 39.44
1314421	ETQ. 90012117 SILLA DE PALETA	\$ 394.40	\$ 354.96	\$ 39.44
1314422	ETQ. 90012118 SILLA DE PALETA	\$ 394.40	\$ 354.96	\$ 39.44
1314423	ETQ. 90012119 SILLA DE PALETA	\$ 394.40	\$ 354.96	\$ 39.44
1314424	ETQ. 90012120 SILLA DE PALETA	\$ 394.40	\$ 354.96	\$ 39.44
1314425	ETQ. 90012121 SILLA DE PALETA	\$ 394.40	\$ 354.96	\$ 39.44
1314426	ETQ. 90012122 SILLA DE PALETA	\$ 394.40	\$ 354.96	\$ 39.44

Informe Financiero al Primer Trimestre 01 de enero al 31 de marzo 2024
Ente Público: Poder Ejecutivo del Estado de Zacatecas
Relación de Bienes en Comodato que componen el Patrimonio
(Pesos)

Código	Descripción del Bien	Valor Histórico	Depreciación Acumulada	Valor en libros
1314427	ETQ. 90012123 SILLA DE PALETA	\$ 394.40	\$ 354.96	\$ 39.44
1314428	ETQ. 90012124 SILLA DE PALETA	\$ 394.40	\$ 354.96	\$ 39.44
1314429	ETQ. 90012125 SILLA DE PALETA	\$ 394.40	\$ 354.96	\$ 39.44
1314430	ETQ. 90012126 SILLA DE PALETA	\$ 394.40	\$ 354.96	\$ 39.44
1314431	ETQ. 90012127 SILLA DE PALETA	\$ 394.40	\$ 354.96	\$ 39.44
1314432	ETQ. 90012128 SILLA DE PALETA	\$ 394.40	\$ 354.96	\$ 39.44
1314433	ETQ. 90012129 SILLA DE PALETA	\$ 394.40	\$ 354.96	\$ 39.44
1314434	ETQ. 90012130 SILLA DE PALETA	\$ 394.40	\$ 354.96	\$ 39.44
1314435	ETQ. 90012131 SILLA DE PALETA	\$ 394.40	\$ 354.96	\$ 39.44
1314436	ETQ. 90012132 SILLA DE PALETA	\$ 394.40	\$ 354.96	\$ 39.44
1314437	ETQ. 90012133 SILLA DE PALETA	\$ 394.40	\$ 354.96	\$ 39.44
1314438	ETQ. 90012134 SILLA DE PALETA	\$ 394.40	\$ 354.96	\$ 39.44
1314439	ETQ. 90012135 SILLA DE PALETA	\$ 394.40	\$ 354.96	\$ 39.44
1314440	ETQ. 90012136 SILLA DE PALETA	\$ 394.40	\$ 354.96	\$ 39.44
1314441	ETQ. 90012137 SILLA DE PALETA	\$ 394.40	\$ 354.96	\$ 39.44
1314442	ETQ. 90012138 SILLA DE PALETA	\$ 394.40	\$ 354.96	\$ 39.44
1314443	ETQ. 90012139 SILLA DE PALETA	\$ 394.40	\$ 354.96	\$ 39.44
1314444	ETQ. 90012140 SILLA DE PALETA	\$ 394.40	\$ 354.96	\$ 39.44
1314445	ETQ. 90012141 SILLA DE PALETA	\$ 394.40	\$ 354.96	\$ 39.44
1314446	ETQ. 90012142 SILLA DE PALETA	\$ 394.40	\$ 354.96	\$ 39.44
1314447	ETQ. 90012143 SILLA DE PALETA	\$ 394.40	\$ 354.96	\$ 39.44
1314448	ETQ. 90012144 SILLA DE PALETA	\$ 394.40	\$ 354.96	\$ 39.44
1314449	ETQ. 90012145 SILLA DE PALETA	\$ 394.40	\$ 354.96	\$ 39.44
1314450	ETQ. 90012146 SILLA DE PALETA	\$ 394.40	\$ 354.96	\$ 39.44
1314451	ETQ. 90012147 SILLA DE PALETA	\$ 394.40	\$ 354.96	\$ 39.44
1314452	ETQ. 90012148 SILLA DE PALETA	\$ 394.40	\$ 354.96	\$ 39.44
1314453	ETQ. 90012149 SILLA DE PALETA	\$ 394.40	\$ 354.96	\$ 39.44
1314454	ETQ. 90012150 SILLA DE PALETA	\$ 394.40	\$ 354.96	\$ 39.44
1314455	ETQ. 90012151 SILLA DE PALETA	\$ 394.40	\$ 354.96	\$ 39.44
1314456	ETQ. 90012152 SILLA DE PALETA	\$ 394.40	\$ 354.96	\$ 39.44
1314457	ETQ. 90012153 SILLA DE PALETA	\$ 394.40	\$ 354.96	\$ 39.44
1314458	ETQ. 90012154 SILLA DE PALETA	\$ 394.40	\$ 354.96	\$ 39.44
1314459	ETQ. 90012155 SILLA DE PALETA	\$ 394.40	\$ 354.96	\$ 39.44
1314460	ETQ. 90012156 SILLA DE PALETA	\$ 394.40	\$ 354.96	\$ 39.44
1314461	ETQ. 90012157 SILLA DE PALETA	\$ 394.40	\$ 354.96	\$ 39.44
1314462	ETQ. 90012158 SILLA DE PALETA	\$ 394.40	\$ 354.96	\$ 39.44
1314463	ETQ. 90012159 SILLA DE PALETA	\$ 394.40	\$ 354.96	\$ 39.44
1314464	ETQ. 90012160 SILLA DE PALETA	\$ 394.40	\$ 354.96	\$ 39.44
1314465	ETQ. 90012161 SILLA DE PALETA	\$ 394.40	\$ 354.96	\$ 39.44
1314466	ETQ. 90012162 SILLA DE PALETA	\$ 394.40	\$ 354.96	\$ 39.44
1314467	ETQ. 90012163 SILLA DE PALETA	\$ 394.40	\$ 354.96	\$ 39.44

Informe Financiero al Primer Trimestre 01 de enero al 31 de marzo 2024
Ente Público: Poder Ejecutivo del Estado de Zacatecas
Relación de Bienes en Comodato que componen el Patrimonio
(Pesos)

Código	Descripción del Bien	Valor Histórico	Depreciación Acumulada	Valor en libros
1314468	ETQ. 90012164 SILLA DE PALETA	\$ 394.40	\$ 354.96	\$ 39.44
1314469	ETQ. 90012165 SILLA DE PALETA	\$ 394.40	\$ 354.96	\$ 39.44
1314470	ETQ. 90012166 SILLA DE PALETA	\$ 394.40	\$ 354.96	\$ 39.44
1314471	ETQ. 90012167 SILLA DE PALETA	\$ 394.40	\$ 354.96	\$ 39.44
1314472	ETQ. 90012168 SILLA DE PALETA	\$ 394.40	\$ 354.96	\$ 39.44
1314473	ETQ. 90012169 SILLA DE PALETA	\$ 394.40	\$ 354.96	\$ 39.44
1314474	ETQ. 90012170 SILLA DE PALETA	\$ 394.40	\$ 354.96	\$ 39.44
1314475	ETQ. 90012171 SILLA DE PALETA	\$ 394.40	\$ 354.96	\$ 39.44
1314476	ETQ. 90012172 SILLA DE PALETA	\$ 394.40	\$ 354.96	\$ 39.44
1314477	ETQ. 90012173 SILLA DE PALETA	\$ 394.40	\$ 354.96	\$ 39.44
1314478	ETQ. 90012174 SILLA DE PALETA	\$ 394.40	\$ 354.96	\$ 39.44
1314479	ETQ. 90012175 SILLA DE PALETA	\$ 394.40	\$ 354.96	\$ 39.44
1314480	ETQ. 90012176 SILLA DE PALETA	\$ 394.40	\$ 354.96	\$ 39.44
1314481	ETQ. 90012177 SILLA DE PALETA	\$ 394.40	\$ 354.96	\$ 39.44
1314482	ETQ. 90012178 SILLA DE PALETA	\$ 394.40	\$ 354.96	\$ 39.44
1314483	ETQ. 90012179 SILLA DE PALETA	\$ 394.40	\$ 354.96	\$ 39.44
1314484	ETQ. 90012180 SILLA DE PALETA	\$ 394.40	\$ 354.96	\$ 39.44
1314485	ETQ. 90012181 SILLA DE PALETA	\$ 394.40	\$ 354.96	\$ 39.44
1314486	ETQ. 90012182 SILLA DE PALETA	\$ 394.40	\$ 354.96	\$ 39.44
1314487	ETQ. 90012183 SILLA DE PALETA	\$ 394.40	\$ 354.96	\$ 39.44
1314488	ETQ. 90012184 SILLA DE PALETA	\$ 394.40	\$ 354.96	\$ 39.44
1314489	ETQ. 90012185 SILLA DE PALETA	\$ 394.40	\$ 354.96	\$ 39.44
1314490	ETQ. 90012186 SILLA DE PALETA	\$ 394.40	\$ 354.96	\$ 39.44
1314491	ETQ. 90012187 SILLA DE PALETA	\$ 394.40	\$ 354.96	\$ 39.44
1314492	ETQ. 90012188 SILLA DE PALETA	\$ 394.40	\$ 354.96	\$ 39.44
1314493	ETQ. 90012189 SILLA DE PALETA	\$ 394.40	\$ 354.96	\$ 39.44
1314494	ETQ. 90012190 SILLA DE PALETA	\$ 394.40	\$ 354.96	\$ 39.44
1314495	ETQ. 90012191 SILLA DE PALETA	\$ 394.40	\$ 354.96	\$ 39.44
1314496	ETQ. 90012192 SILLA DE PALETA	\$ 394.40	\$ 354.96	\$ 39.44
1314497	ETQ. 90012193 SILLA DE PALETA	\$ 394.40	\$ 354.96	\$ 39.44
1314498	ETQ. 90012194 SILLA DE PALETA	\$ 394.40	\$ 354.96	\$ 39.44
1314499	ETQ. 90012195 SILLA DE PALETA	\$ 394.40	\$ 354.96	\$ 39.44
1314500	ETQ. 90012196 SILLA DE PALETA	\$ 394.40	\$ 354.96	\$ 39.44
1314501	ETQ. 90012197 SILLA DE PALETA	\$ 394.40	\$ 354.96	\$ 39.44
1314502	ETQ. 90012198 SILLA DE PALETA	\$ 394.40	\$ 354.96	\$ 39.44
1314503	ETQ. 90012199 SILLA DE PALETA	\$ 394.40	\$ 354.96	\$ 39.44
1314504	ETQ. 90012200 SILLA DE PALETA	\$ 394.40	\$ 354.96	\$ 39.44
1314505	ETQ. 90012201 SILLA DE PALETA	\$ 394.40	\$ 354.96	\$ 39.44
1314506	ETQ. 90012202 SILLA DE PALETA	\$ 394.40	\$ 354.96	\$ 39.44
1314507	ETQ. 90012203 SILLA DE PALETA	\$ 394.40	\$ 354.96	\$ 39.44
1314508	ETQ. 90012204 SILLA DE PALETA	\$ 394.40	\$ 354.96	\$ 39.44

Informe Financiero al Primer Trimestre 01 de enero al 31 de marzo 2024
Ente Público: Poder Ejecutivo del Estado de Zacatecas
Relación de Bienes en Comodato que componen el Patrimonio
(Pesos)

Código	Descripción del Bien	Valor Histórico	Depreciación Acumulada	Valor en libros
1314509	ETQ. 90012205 SILLA DE PALETA	\$ 394.40	\$ 354.96	\$ 39.44
1314510	ETQ. 90012206 SILLA DE PALETA	\$ 394.40	\$ 354.96	\$ 39.44
1314511	ETQ. 90012207 SILLA DE PALETA	\$ 394.40	\$ 354.96	\$ 39.44
1314512	ETQ. 90012208 SILLA DE PALETA	\$ 394.40	\$ 354.96	\$ 39.44
1314513	ETQ. 90012209 SILLA DE PALETA	\$ 394.40	\$ 354.96	\$ 39.44
1314514	ETQ. 90012210 SILLA DE PALETA	\$ 394.40	\$ 354.96	\$ 39.44
1314515	ETQ. 90012211 SILLA DE PALETA	\$ 394.40	\$ 354.96	\$ 39.44
1314516	ETQ. 90012212 SILLA DE PALETA	\$ 394.40	\$ 354.96	\$ 39.44
1314517	ETQ. 90012213 SILLA DE PALETA	\$ 394.40	\$ 354.96	\$ 39.44
1314518	ETQ. 90012214 SILLA DE PALETA	\$ 394.40	\$ 354.96	\$ 39.44
1314519	ETQ. 90012215 SILLA DE PALETA	\$ 394.40	\$ 354.96	\$ 39.44
1314520	ETQ. 90012216 SILLA DE PALETA	\$ 394.40	\$ 354.96	\$ 39.44
1314521	ETQ. 90012217 SILLA DE PALETA	\$ 394.40	\$ 354.96	\$ 39.44
1314522	ETQ. 90012218 SILLA DE PALETA	\$ 394.40	\$ 354.96	\$ 39.44
1314523	ETQ. 90012219 SILLA DE PALETA	\$ 394.40	\$ 354.96	\$ 39.44
1314524	ETQ. 90012220 SILLA DE PALETA	\$ 394.40	\$ 354.96	\$ 39.44
1314525	ETQ. 90012221 SILLA DE PALETA	\$ 394.40	\$ 354.96	\$ 39.44
1314526	ETQ. 90012222 SILLA DE PALETA	\$ 394.40	\$ 354.96	\$ 39.44
1314527	ETQ. 90012223 SILLA DE PALETA	\$ 394.40	\$ 354.96	\$ 39.44
1314528	ETQ. 90012224 SILLA DE PALETA	\$ 394.40	\$ 354.96	\$ 39.44
1314529	ETQ. 90012225 SILLA DE PALETA	\$ 394.40	\$ 354.96	\$ 39.44
1314530	ETQ. 90012226 SILLA DE PALETA	\$ 394.40	\$ 354.96	\$ 39.44
1314531	ETQ. 90012227 SILLA DE PALETA	\$ 394.40	\$ 354.96	\$ 39.44
1314532	ETQ. 90012228 SILLA DE PALETA	\$ 394.40	\$ 354.96	\$ 39.44
1314533	ETQ. 90012229 SILLA DE PALETA	\$ 394.40	\$ 354.96	\$ 39.44
1314534	ETQ. 90012230 SILLA DE PALETA	\$ 394.40	\$ 354.96	\$ 39.44
1314535	ETQ. 90012231 SILLA DE PALETA	\$ 394.40	\$ 354.96	\$ 39.44
1314536	ETQ. 90012232 SILLA DE PALETA	\$ 394.40	\$ 354.96	\$ 39.44
1314537	ETQ. 90012233 SILLA DE PALETA	\$ 394.40	\$ 354.96	\$ 39.44
1314538	ETQ. 90012234 SILLA DE PALETA	\$ 394.40	\$ 354.96	\$ 39.44
1314539	ETQ. 90012235 SILLA DE PALETA	\$ 394.40	\$ 354.96	\$ 39.44
1314540	ETQ. 90012236 SILLA DE PALETA	\$ 394.40	\$ 354.96	\$ 39.44
1314541	ETQ. 90012237 SILLA DE PALETA	\$ 394.40	\$ 354.96	\$ 39.44
1314542	ETQ. 90012238 SILLA DE PALETA	\$ 394.40	\$ 354.96	\$ 39.44
1314543	ETQ. 90012239 SILLA DE PALETA	\$ 394.40	\$ 354.96	\$ 39.44
1314544	ETQ. 90012240 SILLA DE PALETA	\$ 394.40	\$ 354.96	\$ 39.44
1314545	ETQ. 90012241 SILLA DE PALETA	\$ 394.40	\$ 354.96	\$ 39.44
1314546	ETQ. 90012242 SILLA DE PALETA	\$ 394.40	\$ 354.96	\$ 39.44
1314547	ETQ. 90012243 SILLA DE PALETA	\$ 394.40	\$ 354.96	\$ 39.44
1314548	ETQ. 90012244 SILLA DE PALETA	\$ 394.40	\$ 354.96	\$ 39.44
1314549	ETQ. 90012245 SILLA DE PALETA	\$ 394.40	\$ 354.96	\$ 39.44

Informe Financiero al Primer Trimestre 01 de enero al 31 de marzo 2024
Ente Público: Poder Ejecutivo del Estado de Zacatecas
Relación de Bienes en Comodato que componen el Patrimonio
(Pesos)

Código	Descripción del Bien	Valor Histórico	Depreciación Acumulada	Valor en libros
1314550	ETQ. 90012246 SILLA DE PALETA	\$ 394.40	\$ 354.96	\$ 39.44
1314551	ETQ. 90012247 SILLA DE PALETA	\$ 394.40	\$ 354.96	\$ 39.44
1314552	ETQ. 90012248 SILLA DE PALETA	\$ 394.40	\$ 354.96	\$ 39.44
1314553	ETQ. 90012249 SILLA DE PALETA	\$ 394.40	\$ 354.96	\$ 39.44
1314554	ETQ. 90012250 SILLA DE PALETA	\$ 394.40	\$ 354.96	\$ 39.44
1314555	ETQ. 90012251 SILLA DE PALETA	\$ 394.40	\$ 354.96	\$ 39.44
1314556	ETQ. 90012252 SILLA DE PALETA	\$ 394.40	\$ 354.96	\$ 39.44
1314557	ETQ. 90012253 SILLA DE PALETA	\$ 394.40	\$ 354.96	\$ 39.44
1314558	ETQ. 90012254 SILLA DE PALETA	\$ 394.40	\$ 354.96	\$ 39.44
1314559	ETQ. 90012255 SILLA DE PALETA	\$ 394.40	\$ 354.96	\$ 39.44
1314560	ETQ. 90012256 SILLA DE PALETA	\$ 394.40	\$ 354.96	\$ 39.44
1314561	ETQ. 90012257 SILLA DE PALETA	\$ 394.40	\$ 354.96	\$ 39.44
1314562	ETQ. 90012258 SILLA DE PALETA	\$ 394.40	\$ 354.96	\$ 39.44
1314563	ETQ. 90012259 SILLA DE PALETA	\$ 394.40	\$ 354.96	\$ 39.44
1314564	ETQ. 90012260 SILLA DE PALETA	\$ 394.40	\$ 354.96	\$ 39.44
1314565	ETQ. 90012261 SILLA DE PALETA	\$ 394.40	\$ 354.96	\$ 39.44
1314566	ETQ. 90012262 SILLA DE PALETA	\$ 394.40	\$ 354.96	\$ 39.44
1314567	ETQ. 90012263 SILLA DE PALETA	\$ 394.40	\$ 354.96	\$ 39.44
1314568	ETQ. 90012264 SILLA DE PALETA	\$ 394.40	\$ 354.96	\$ 39.44
1314569	ETQ. 90012265 SILLA DE PALETA	\$ 394.40	\$ 354.96	\$ 39.44
1314570	ETQ. 90012266 SILLA DE PALETA	\$ 394.40	\$ 354.96	\$ 39.44
1314571	ETQ. 90012267 SILLA DE PALETA	\$ 394.40	\$ 354.96	\$ 39.44
1314572	ETQ. 90012268 SILLA DE PALETA	\$ 394.40	\$ 354.96	\$ 39.44
1314573	ETQ. 90012269 SILLA DE PALETA	\$ 394.40	\$ 354.96	\$ 39.44
1314574	ETQ. 90012270 SILLA DE PALETA	\$ 394.40	\$ 354.96	\$ 39.44
1314575	ETQ. 90012271 SILLA DE PALETA	\$ 394.40	\$ 354.96	\$ 39.44
1314576	ETQ. 90012272 SILLA DE PALETA	\$ 394.40	\$ 354.96	\$ 39.44
1314577	ETQ. 90012273 SILLA DE PALETA	\$ 394.40	\$ 354.96	\$ 39.44
1314578	ETQ. 90012274 SILLA DE PALETA	\$ 394.40	\$ 354.96	\$ 39.44
1314579	ETQ. 90012275 SILLA DE PALETA	\$ 394.40	\$ 354.96	\$ 39.44
1314580	ETQ. 90012276 SILLA DE PALETA	\$ 394.40	\$ 354.96	\$ 39.44
1314581	ETQ. 90012277 SILLA DE PALETA	\$ 394.40	\$ 354.96	\$ 39.44
1314582	ETQ. 90012278 SILLA DE PALETA	\$ 394.40	\$ 354.96	\$ 39.44
1314583	ETQ. 90012279 SILLA DE PALETA	\$ 394.40	\$ 354.96	\$ 39.44
1314584	ETQ. 90012280 SILLA DE PALETA	\$ 394.40	\$ 354.96	\$ 39.44
1314585	ETQ. 90012281 SILLA DE PALETA	\$ 394.40	\$ 354.96	\$ 39.44
1314586	ETQ. 90012282 SILLA DE PALETA	\$ 394.40	\$ 354.96	\$ 39.44
1314587	ETQ. 90012283 SILLA DE PALETA	\$ 394.40	\$ 354.96	\$ 39.44
1314588	ETQ. 90012284 SILLA DE PALETA	\$ 394.40	\$ 354.96	\$ 39.44
1314589	ETQ. 90012285 SILLA DE PALETA	\$ 394.40	\$ 354.96	\$ 39.44
1314590	ETQ. 90012286 SILLA DE PALETA	\$ 394.40	\$ 354.96	\$ 39.44

Informe Financiero al Primer Trimestre 01 de enero al 31 de marzo 2024
Ente Público: Poder Ejecutivo del Estado de Zacatecas
Relación de Bienes en Comodato que componen el Patrimonio
(Pesos)

Código	Descripción del Bien	Valor Histórico	Depreciación Acumulada	Valor en libros
1314591	ETQ. 90012287 SILLA DE PALETA	\$ 394.40	\$ 354.96	\$ 39.44
1314592	ETQ. 90012288 SILLA DE PALETA	\$ 394.40	\$ 354.96	\$ 39.44
1314593	ETQ. 90012289 SILLA DE PALETA	\$ 394.40	\$ 354.96	\$ 39.44
1314594	ETQ. 90012290 SILLA DE PALETA	\$ 394.40	\$ 354.96	\$ 39.44
1314595	ETQ. 90012291 SILLA DE PALETA	\$ 394.40	\$ 354.96	\$ 39.44
1314596	ETQ. 90012292 SILLA DE PALETA	\$ 394.40	\$ 354.96	\$ 39.44
1314597	ETQ. 90012293 SILLA DE PALETA	\$ 394.40	\$ 354.96	\$ 39.44
1314598	ETQ. 90012294 SILLA DE PALETA	\$ 394.40	\$ 354.96	\$ 39.44
1314599	ETQ. 90012295 SILLA DE PALETA	\$ 394.40	\$ 354.96	\$ 39.44
1314600	ETQ. 90012296 SILLA DE PALETA	\$ 394.40	\$ 354.96	\$ 39.44
1314601	ETQ. 90012297 SILLA DE PALETA	\$ 394.40	\$ 354.96	\$ 39.44
1314602	ETQ. 90012298 SILLA DE PALETA	\$ 394.40	\$ 354.96	\$ 39.44
1314603	ETQ. 90012299 SILLA DE PALETA	\$ 394.40	\$ 354.96	\$ 39.44
1314604	ETQ. 90012300 SILLA DE PALETA	\$ 394.40	\$ 354.96	\$ 39.44
1314605	ETQ. 90012301 SILLA DE PALETA	\$ 394.40	\$ 354.96	\$ 39.44
1314606	ETQ. 90012302 SILLA DE PALETA	\$ 394.40	\$ 354.96	\$ 39.44
1314607	ETQ. 90012303 SILLA DE PALETA	\$ 394.40	\$ 354.96	\$ 39.44
1314608	ETQ. 90012304 SILLA DE PALETA	\$ 394.40	\$ 354.96	\$ 39.44
1314609	ETQ. 90012305 SILLA DE PALETA	\$ 394.40	\$ 354.96	\$ 39.44
1314610	ETQ. 90012306 SILLA DE PALETA	\$ 394.40	\$ 354.96	\$ 39.44
1314611	ETQ. 90012307 SILLA DE PALETA	\$ 394.40	\$ 354.96	\$ 39.44
1314612	ETQ. 90012308 SILLA DE PALETA	\$ 394.40	\$ 354.96	\$ 39.44
1314613	ETQ. 90012309 SILLA DE PALETA	\$ 394.40	\$ 354.96	\$ 39.44
1314614	ETQ. 90012310 SILLA DE PALETA	\$ 394.40	\$ 354.96	\$ 39.44
1314615	ETQ. 90012311 SILLA DE PALETA	\$ 394.40	\$ 354.96	\$ 39.44
1314616	ETQ. 90012312 SILLA DE PALETA	\$ 394.40	\$ 354.96	\$ 39.44
1314617	ETQ. 90012313 SILLA DE PALETA	\$ 394.40	\$ 354.96	\$ 39.44
1314618	ETQ. 90012314 SILLA DE PALETA	\$ 394.40	\$ 354.96	\$ 39.44
1314619	ETQ. 90012315 SILLA DE PALETA	\$ 394.40	\$ 354.96	\$ 39.44
1314620	ETQ. 90012316 SILLA DE PALETA	\$ 394.40	\$ 354.96	\$ 39.44
1314621	ETQ. 90012317 SILLA DE PALETA	\$ 394.40	\$ 354.96	\$ 39.44
1314622	ETQ. 90012318 SILLA DE PALETA	\$ 394.40	\$ 354.96	\$ 39.44
1314623	ETQ. 90012319 SILLA DE PALETA	\$ 394.40	\$ 354.96	\$ 39.44
1314624	ETQ. 90012320 SILLA DE PALETA	\$ 394.40	\$ 354.96	\$ 39.44
1314625	ETQ. 90012321 SILLA DE PALETA	\$ 394.40	\$ 354.96	\$ 39.44
1314626	ETQ. 90012322 SILLA DE PALETA	\$ 394.40	\$ 354.96	\$ 39.44
1314627	ETQ. 90012323 SILLA DE PALETA	\$ 394.40	\$ 354.96	\$ 39.44
1314628	ETQ. 90012324 SILLA DE PALETA	\$ 394.40	\$ 354.96	\$ 39.44
1314629	ETQ. 90012325 SILLA DE PALETA	\$ 394.40	\$ 354.96	\$ 39.44
1314630	ETQ. 90012326 SILLA DE PALETA	\$ 394.40	\$ 354.96	\$ 39.44
1314631	ETQ. 90012327 SILLA DE PALETA	\$ 394.40	\$ 354.96	\$ 39.44

Informe Financiero al Primer Trimestre 01 de enero al 31 de marzo 2024
Ente Público: Poder Ejecutivo del Estado de Zacatecas
Relación de Bienes en Comodato que componen el Patrimonio
(Pesos)

Código	Descripción del Bien	Valor Histórico	Depreciación Acumulada	Valor en libros
1314632	ETQ. 90012328 SILLA DE PALETA	\$ 394.40	\$ 354.96	\$ 39.44
1314633	ETQ. 90012329 SILLA DE PALETA	\$ 394.40	\$ 354.96	\$ 39.44
1314634	ETQ. 90012330 SILLA DE PALETA	\$ 394.40	\$ 354.96	\$ 39.44
1314635	ETQ. 90012331 SILLA DE PALETA	\$ 394.40	\$ 354.96	\$ 39.44
1314636	ETQ. 90012332 SILLA DE PALETA	\$ 394.40	\$ 354.96	\$ 39.44
1314637	ETQ. 90012333 SILLA DE PALETA	\$ 394.40	\$ 354.96	\$ 39.44
1314638	ETQ. 90012334 SILLA DE PALETA	\$ 394.40	\$ 354.96	\$ 39.44
1314639	ETQ. 90012335 SILLA DE PALETA	\$ 394.40	\$ 354.96	\$ 39.44
1314640	ETQ. 90012336 SILLA DE PALETA	\$ 394.40	\$ 354.96	\$ 39.44
1314641	ETQ. 90012337 SILLA DE PALETA	\$ 394.40	\$ 354.96	\$ 39.44
1314642	ETQ. 90012338 SILLA DE PALETA	\$ 394.40	\$ 354.96	\$ 39.44
1314643	ETQ. 90012339 SILLA DE PALETA	\$ 394.40	\$ 354.96	\$ 39.44
1314644	ETQ. 90012340 SILLA DE PALETA	\$ 394.40	\$ 354.96	\$ 39.44
1314645	ETQ. 90012341 SILLA DE PALETA	\$ 394.40	\$ 354.96	\$ 39.44
1314646	ETQ. 90012342 SILLA DE PALETA	\$ 394.40	\$ 354.96	\$ 39.44
1314647	ETQ. 90012343 SILLA DE PALETA	\$ 394.40	\$ 354.96	\$ 39.44
1314648	ETQ. 90012344 SILLA DE PALETA	\$ 394.40	\$ 354.96	\$ 39.44
1314649	ETQ. 90012345 SILLA DE PALETA	\$ 394.40	\$ 354.96	\$ 39.44
1314650	ETQ. 90012346 SILLA DE PALETA	\$ 394.40	\$ 354.96	\$ 39.44
1314651	ETQ. 90012347 SILLA DE PALETA	\$ 394.40	\$ 354.96	\$ 39.44
1314652	ETQ. 90012348 SILLA DE PALETA	\$ 394.40	\$ 354.96	\$ 39.44
1314653	ETQ. 90012349 SILLA DE PALETA	\$ 394.40	\$ 354.96	\$ 39.44
1314654	ETQ. 90012350 SILLA DE PALETA	\$ 394.40	\$ 354.96	\$ 39.44
1314655	ETQ. 90012351 SILLA DE PALETA	\$ 394.40	\$ 354.96	\$ 39.44
1314656	ETQ. 90012352 SILLA DE PALETA	\$ 394.40	\$ 354.96	\$ 39.44
1314657	ETQ. 90012353 SILLA DE PALETA	\$ 394.40	\$ 354.96	\$ 39.44
1314658	ETQ. 90012354 SILLA DE PALETA	\$ 394.40	\$ 354.96	\$ 39.44
1314659	ETQ. 90012355 SILLA DE PALETA	\$ 394.40	\$ 354.96	\$ 39.44
1314660	ETQ. 90012356 SILLA DE PALETA	\$ 394.40	\$ 354.96	\$ 39.44
1314661	ETQ. 90012357 SILLA DE PALETA	\$ 394.40	\$ 354.96	\$ 39.44
1314662	ETQ. 90012358 SILLA DE PALETA	\$ 394.40	\$ 354.96	\$ 39.44
1314663	ETQ. 90012359 SILLA DE PALETA	\$ 394.40	\$ 354.96	\$ 39.44
1314664	ETQ. 90012360 SILLA DE PALETA	\$ 394.40	\$ 354.96	\$ 39.44
1314665	ETQ. 90012361 SILLA DE PALETA	\$ 394.40	\$ 354.96	\$ 39.44
1314666	ETQ. 90012362 SILLA DE PALETA	\$ 394.40	\$ 354.96	\$ 39.44
1314667	ETQ. 90012363 SILLA DE PALETA	\$ 394.40	\$ 354.96	\$ 39.44
1314668	ETQ. 90012364 SILLA DE PALETA	\$ 394.40	\$ 354.96	\$ 39.44
1314669	ETQ. 90012365 SILLA DE PALETA	\$ 394.40	\$ 354.96	\$ 39.44
1314670	ETQ. 90012366 SILLA DE PALETA	\$ 394.40	\$ 354.96	\$ 39.44
1314671	ETQ. 90012367 SILLA DE PALETA	\$ 394.40	\$ 354.96	\$ 39.44
1314672	ETQ. 90012368 SILLA DE PALETA	\$ 394.40	\$ 354.96	\$ 39.44

Informe Financiero al Primer Trimestre 01 de enero al 31 de marzo 2024
Ente Público: Poder Ejecutivo del Estado de Zacatecas
Relación de Bienes en Comodato que componen el Patrimonio
(Pesos)

Código	Descripción del Bien	Valor Histórico	Depreciación Acumulada	Valor en libros
1314673	ETQ. 90012369 SILLA DE PALETA	\$ 394.40	\$ 354.96	\$ 39.44
1314674	ETQ. 90012370 SILLA DE PALETA	\$ 394.40	\$ 354.96	\$ 39.44
1314675	ETQ. 90012371 SILLA DE PALETA	\$ 394.40	\$ 354.96	\$ 39.44
1314676	ETQ. 90012372 SILLA DE PALETA	\$ 394.40	\$ 354.96	\$ 39.44
1314677	ETQ. 90012373 SILLA DE PALETA	\$ 394.40	\$ 354.96	\$ 39.44
1314678	ETQ. 90012374 SILLA DE PALETA	\$ 394.40	\$ 354.96	\$ 39.44
1314679	ETQ. 90012375 SILLA DE PALETA	\$ 394.40	\$ 354.96	\$ 39.44
1314680	ETQ. 90012376 SILLA DE PALETA	\$ 394.40	\$ 354.96	\$ 39.44
1314681	ETQ. 90012377 SILLA DE PALETA	\$ 394.40	\$ 354.96	\$ 39.44
1314682	ETQ. 90012378 SILLA DE PALETA	\$ 394.40	\$ 354.96	\$ 39.44
1314683	ETQ. 90012379 SILLA DE PALETA	\$ 394.40	\$ 354.96	\$ 39.44
1314684	ETQ. 90012380 SILLA DE PALETA	\$ 394.40	\$ 354.96	\$ 39.44
1314685	ETQ. 90012381 SILLA DE PALETA	\$ 394.40	\$ 354.96	\$ 39.44
1314686	ETQ. 90012382 SILLA DE PALETA	\$ 394.40	\$ 354.96	\$ 39.44
1314687	ETQ. 90012383 SILLA DE PALETA	\$ 394.40	\$ 354.96	\$ 39.44
1314688	ETQ. 90012384 SILLA DE PALETA	\$ 394.40	\$ 354.96	\$ 39.44
1314689	ETQ. 90012385 SILLA DE PALETA	\$ 394.40	\$ 354.96	\$ 39.44
1314690	ETQ. 90012386 SILLA DE PALETA	\$ 394.40	\$ 354.96	\$ 39.44
1314691	ETQ. 90012387 SILLA DE PALETA	\$ 394.40	\$ 354.96	\$ 39.44
1314692	ETQ. 90012388 SILLA DE PALETA	\$ 394.40	\$ 354.96	\$ 39.44
1314693	ETQ. 90012389 SILLA DE PALETA	\$ 394.40	\$ 354.96	\$ 39.44
1314694	ETQ. 90012390 SILLA DE PALETA	\$ 394.40	\$ 354.96	\$ 39.44
1314695	ETQ. 90012391 SILLA DE PALETA	\$ 394.40	\$ 354.96	\$ 39.44
1314696	ETQ. 90012392 SILLA DE PALETA	\$ 394.40	\$ 354.96	\$ 39.44
1314697	ETQ. 90012393 SILLA DE PALETA	\$ 394.40	\$ 354.96	\$ 39.44
1314698	ETQ. 90012394 SILLA DE PALETA	\$ 394.40	\$ 354.96	\$ 39.44
1314699	ETQ. 90012395 SILLA DE PALETA	\$ 394.40	\$ 354.96	\$ 39.44
1314700	ETQ. 90012396 SILLA DE PALETA	\$ 394.40	\$ 354.96	\$ 39.44
1314701	ETQ. 90012397 SILLA DE PALETA	\$ 394.40	\$ 354.96	\$ 39.44
1314702	ETQ. 90012398 SILLA DE PALETA	\$ 394.40	\$ 354.96	\$ 39.44
1314703	ETQ. 90012399 SILLA DE PALETA	\$ 394.40	\$ 354.96	\$ 39.44
1314704	ETQ. 90012400 SILLA DE PALETA	\$ 394.40	\$ 354.96	\$ 39.44
1314705	ETQ. 90012401 SILLA DE PALETA	\$ 394.40	\$ 354.96	\$ 39.44
1314706	ETQ. 90012402 SILLA DE PALETA	\$ 394.40	\$ 354.96	\$ 39.44
1314707	ETQ. 90012403 SILLA DE PALETA	\$ 394.40	\$ 354.96	\$ 39.44
1314708	ETQ. 90012404 SILLA DE PALETA	\$ 394.40	\$ 354.96	\$ 39.44
1314709	ETQ. 90012405 SILLA DE PALETA	\$ 394.40	\$ 354.96	\$ 39.44
1314710	ETQ. 90012406 SILLA DE PALETA	\$ 394.40	\$ 354.96	\$ 39.44
1314711	ETQ. 90012407 SILLA DE PALETA	\$ 394.40	\$ 354.96	\$ 39.44
1314712	ETQ. 90012408 SILLA DE PALETA	\$ 394.40	\$ 354.96	\$ 39.44
1314713	ETQ. 90012409 SILLA DE PALETA	\$ 394.40	\$ 354.96	\$ 39.44

Informe Financiero al Primer Trimestre 01 de enero al 31 de marzo 2024
Ente Público: Poder Ejecutivo del Estado de Zacatecas
Relación de Bienes en Comodato que componen el Patrimonio
(Pesos)

Código	Descripción del Bien	Valor Histórico	Depreciación Acumulada	Valor en libros
1314714	ETQ. 90012410 SILLA DE PALETA	\$ 394.40	\$ 354.96	\$ 39.44
1314715	ETQ. 90012411 SILLA DE PALETA	\$ 394.40	\$ 354.96	\$ 39.44
1314716	ETQ. 90012412 SILLA DE PALETA	\$ 394.40	\$ 354.96	\$ 39.44
1314717	ETQ. 90012413 SILLA DE PALETA	\$ 394.40	\$ 354.96	\$ 39.44
1314718	ETQ. 90012414 SILLA DE PALETA	\$ 394.40	\$ 354.96	\$ 39.44
1314719	ETQ. 90012415 SILLA DE PALETA	\$ 394.40	\$ 354.96	\$ 39.44
1314720	ETQ. 90012416 SILLA DE PALETA	\$ 394.40	\$ 354.96	\$ 39.44
1314721	ETQ. 90012417 SILLA DE PALETA	\$ 394.40	\$ 354.96	\$ 39.44
1314722	ETQ. 90012418 SILLA DE PALETA	\$ 394.40	\$ 354.96	\$ 39.44
1314723	ETQ. 90012419 SILLA DE PALETA	\$ 394.40	\$ 354.96	\$ 39.44
1314724	ETQ. 90012420 SILLA DE PALETA	\$ 394.40	\$ 354.96	\$ 39.44
1314725	ETQ. 90012421 SILLA DE PALETA	\$ 394.40	\$ 354.96	\$ 39.44
1314726	ETQ. 90012422 SILLA DE PALETA	\$ 394.40	\$ 354.96	\$ 39.44
1314727	ETQ. 90012423 SILLA DE PALETA	\$ 394.40	\$ 354.96	\$ 39.44
1314728	ETQ. 90012424 SILLA DE PALETA	\$ 394.40	\$ 354.96	\$ 39.44
1314729	ETQ. 90012425 SILLA DE PALETA	\$ 394.40	\$ 354.96	\$ 39.44
1314730	ETQ. 90012426 SILLA DE PALETA	\$ 394.40	\$ 354.96	\$ 39.44
1314731	ETQ. 90012427 SILLA DE PALETA	\$ 394.40	\$ 354.96	\$ 39.44
1314732	ETQ. 90012428 SILLA DE PALETA	\$ 394.40	\$ 354.96	\$ 39.44
1314733	ETQ. 90012429 SILLA DE PALETA	\$ 394.40	\$ 354.96	\$ 39.44
1314734	ETQ. 90012430 SILLA DE PALETA	\$ 394.40	\$ 354.96	\$ 39.44
1314735	ETQ. 90012431 SILLA DE PALETA	\$ 394.40	\$ 354.96	\$ 39.44
1314736	ETQ. 90012432 SILLA DE PALETA	\$ 394.40	\$ 354.96	\$ 39.44
1314737	ETQ. 90012433 SILLA DE PALETA	\$ 394.40	\$ 354.96	\$ 39.44
1314738	ETQ. 90012434 SILLA DE PALETA	\$ 394.40	\$ 354.96	\$ 39.44
1314739	ETQ. 90012435 SILLA DE PALETA	\$ 394.40	\$ 354.96	\$ 39.44
1314740	ETQ. 90012436 SILLA DE PALETA	\$ 394.40	\$ 354.96	\$ 39.44
1314741	ETQ. 90012437 SILLA DE PALETA	\$ 394.40	\$ 354.96	\$ 39.44
1314742	ETQ. 90012438 SILLA DE PALETA	\$ 394.40	\$ 354.96	\$ 39.44
1314743	ETQ. 90012439 SILLA DE PALETA	\$ 394.40	\$ 354.96	\$ 39.44
1314744	ETQ. 90012440 SILLA DE PALETA	\$ 394.40	\$ 354.96	\$ 39.44
1314745	ETQ. 90012441 SILLA DE PALETA	\$ 394.40	\$ 354.96	\$ 39.44
1314746	ETQ. 90012442 SILLA DE PALETA	\$ 394.40	\$ 354.96	\$ 39.44
1314747	ETQ. 90012443 SILLA DE PALETA	\$ 394.40	\$ 354.96	\$ 39.44
1314748	ETQ. 90012444 SILLA DE PALETA	\$ 394.40	\$ 354.96	\$ 39.44
1314749	ETQ. 90012445 SILLA DE PALETA	\$ 394.40	\$ 354.96	\$ 39.44
1314750	ETQ. 90012446 SILLA DE PALETA	\$ 394.40	\$ 354.96	\$ 39.44
1314751	ETQ. 90012447 SILLA DE PALETA	\$ 394.40	\$ 354.96	\$ 39.44
1314752	ETQ. 90012448 SILLA DE PALETA	\$ 394.40	\$ 354.96	\$ 39.44
1314753	ETQ. 90012449 SILLA DE PALETA	\$ 394.40	\$ 354.96	\$ 39.44
1314754	ETQ. 90012450 SILLA DE PALETA	\$ 394.40	\$ 354.96	\$ 39.44

Informe Financiero al Primer Trimestre 01 de enero al 31 de marzo 2024
Ente Público: Poder Ejecutivo del Estado de Zacatecas
Relación de Bienes en Comodato que componen el Patrimonio
(Pesos)

Código	Descripción del Bien	Valor Histórico	Depreciación Acumulada	Valor en libros
1314755	ETQ. 90012451 SILLA DE PALETA	\$ 394.40	\$ 354.96	\$ 39.44
1314756	ETQ. 90012452 SILLA DE PALETA	\$ 394.40	\$ 354.96	\$ 39.44
1314757	ETQ. 90012453 SILLA DE PALETA	\$ 394.40	\$ 354.96	\$ 39.44
1314758	ETQ. 90012454 SILLA DE PALETA	\$ 394.40	\$ 354.96	\$ 39.44
1314759	ETQ. 90012455 SILLA DE PALETA	\$ 394.40	\$ 354.96	\$ 39.44
1314760	ETQ. 90012456 SILLA DE PALETA	\$ 394.40	\$ 354.96	\$ 39.44
1314761	ETQ. 90012457 SILLA DE PALETA	\$ 394.40	\$ 354.96	\$ 39.44
1314762	ETQ. 90012458 SILLA DE PALETA	\$ 394.40	\$ 354.96	\$ 39.44
1314763	ETQ. 90012459 SILLA DE PALETA	\$ 394.40	\$ 354.96	\$ 39.44
1314764	ETQ. 90012460 SILLA DE PALETA	\$ 394.40	\$ 354.96	\$ 39.44
1314765	ETQ. 90012461 SILLA DE PALETA	\$ 394.40	\$ 354.96	\$ 39.44
1314766	ETQ. 90012462 SILLA DE PALETA	\$ 394.40	\$ 354.96	\$ 39.44
1314767	ETQ. 90012463 SILLA DE PALETA	\$ 394.40	\$ 354.96	\$ 39.44
1314768	ETQ. 90012464 SILLA DE PALETA	\$ 394.40	\$ 354.96	\$ 39.44
1314769	ETQ. 90012465 SILLA DE PALETA	\$ 394.40	\$ 354.96	\$ 39.44
1314770	ETQ. 90012466 SILLA DE PALETA	\$ 394.40	\$ 354.96	\$ 39.44
1314771	ETQ. 90012467 SILLA DE PALETA	\$ 394.40	\$ 354.96	\$ 39.44
1314772	ETQ. 90012468 SILLA DE PALETA	\$ 394.40	\$ 354.96	\$ 39.44
1314773	ETQ. 90012469 SILLA DE PALETA	\$ 394.40	\$ 354.96	\$ 39.44
1314774	ETQ. 90012470 SILLA DE PALETA	\$ 394.40	\$ 354.96	\$ 39.44
1314775	ETQ. 90012471 SILLA DE PALETA	\$ 394.40	\$ 354.96	\$ 39.44
1314776	ETQ. 90012472 SILLA DE PALETA	\$ 394.40	\$ 354.96	\$ 39.44
1314777	ETQ. 90012473 SILLA DE PALETA	\$ 394.40	\$ 354.96	\$ 39.44
1314778	ETQ. 90012474 SILLA DE PALETA	\$ 394.40	\$ 354.96	\$ 39.44
1314779	ETQ. 90012475 SILLA DE PALETA	\$ 394.40	\$ 354.96	\$ 39.44
1314780	ETQ. 90012476 SILLA DE PALETA	\$ 394.40	\$ 354.96	\$ 39.44
1314781	ETQ. 90012477 SILLA DE PALETA	\$ 394.40	\$ 354.96	\$ 39.44
1314782	ETQ. 90012478 SILLA DE PALETA	\$ 394.40	\$ 354.96	\$ 39.44
1314783	ETQ. 90012479 SILLA DE PALETA	\$ 394.40	\$ 354.96	\$ 39.44
1314784	ETQ. 90012480 SILLA DE PALETA	\$ 394.40	\$ 354.96	\$ 39.44
1314785	ETQ. 90012481 SILLA DE PALETA	\$ 394.40	\$ 354.96	\$ 39.44
1314786	ETQ. 90012482 SILLA DE PALETA	\$ 394.40	\$ 354.96	\$ 39.44
1314787	ETQ. 90012483 SILLA DE PALETA	\$ 394.40	\$ 354.96	\$ 39.44
1314788	ETQ. 90012484 SILLA DE PALETA	\$ 394.40	\$ 354.96	\$ 39.44
1314789	ETQ. 90012485 SILLA DE PALETA	\$ 394.40	\$ 354.96	\$ 39.44
1314790	ETQ. 90012486 SILLA DE PALETA	\$ 394.40	\$ 354.96	\$ 39.44
1314791	ETQ. 90012487 SILLA DE PALETA	\$ 394.40	\$ 354.96	\$ 39.44
1314792	ETQ. 90012488 SILLA DE PALETA	\$ 394.40	\$ 354.96	\$ 39.44
1314793	ETQ. 90012489 SILLA DE PALETA	\$ 394.40	\$ 354.96	\$ 39.44
1314794	ETQ. 90012490 SILLA DE PALETA	\$ 394.40	\$ 354.96	\$ 39.44
1314795	ETQ. 90012491 SILLA DE PALETA	\$ 394.40	\$ 354.96	\$ 39.44

Informe Financiero al Primer Trimestre 01 de enero al 31 de marzo 2024
Ente Público: Poder Ejecutivo del Estado de Zacatecas
Relación de Bienes en Comodato que componen el Patrimonio
(Pesos)

Código	Descripción del Bien	Valor Histórico	Depreciación Acumulada	Valor en libros
1314796	ETQ. 90012492 SILLA DE PALETA	\$ 394.40	\$ 354.96	\$ 39.44
1314797	ETQ. 90012493 SILLA DE PALETA	\$ 394.40	\$ 354.96	\$ 39.44
1314798	ETQ. 90012494 SILLA DE PALETA	\$ 394.40	\$ 354.96	\$ 39.44
1314799	ETQ. 90012495 SILLA DE PALETA	\$ 394.40	\$ 354.96	\$ 39.44
1314800	ETQ. 90012496 SILLA DE PALETA	\$ 394.40	\$ 354.96	\$ 39.44
1314801	ETQ. 90012497 SILLA DE PALETA	\$ 394.40	\$ 354.96	\$ 39.44
1314802	ETQ. 90012498 SILLA DE PALETA	\$ 394.40	\$ 354.96	\$ 39.44
1314803	ETQ. 90012499 SILLA DE PALETA	\$ 394.40	\$ 354.96	\$ 39.44
1314804	ETQ. 90012500 SILLA DE PALETA	\$ 394.40	\$ 354.96	\$ 39.44
1314805	ETQ. 90012501 SILLA DE PALETA	\$ 394.40	\$ 354.96	\$ 39.44
1314806	ETQ. 90012502 SILLA DE PALETA	\$ 394.40	\$ 354.96	\$ 39.44
1314807	ETQ. 90012503 SILLA DE PALETA	\$ 394.40	\$ 354.96	\$ 39.44
1314808	ETQ. 90012504 SILLA DE PALETA	\$ 394.40	\$ 354.96	\$ 39.44
1314809	ETQ. 90012505 SILLA DE PALETA	\$ 394.40	\$ 354.96	\$ 39.44
1314810	ETQ. 90012506 SILLA DE PALETA	\$ 394.40	\$ 354.96	\$ 39.44
1314811	ETQ. 90012507 SILLA DE PALETA	\$ 394.40	\$ 354.96	\$ 39.44
1314812	ETQ. 90012508 SILLA DE PALETA	\$ 394.40	\$ 354.96	\$ 39.44
1314813	ETQ. 90012509 SILLA DE PALETA	\$ 394.40	\$ 354.96	\$ 39.44
1314814	ETQ. 90012510 SILLA DE PALETA	\$ 394.40	\$ 354.96	\$ 39.44
1314815	ETQ. 90012511 SILLA DE PALETA	\$ 394.40	\$ 354.96	\$ 39.44
1314816	ETQ. 90012512 SILLA DE PALETA	\$ 394.40	\$ 354.96	\$ 39.44
1314817	ETQ. 90012513 SILLA DE PALETA	\$ 394.40	\$ 354.96	\$ 39.44
1314818	ETQ. 90012514 SILLA DE PALETA	\$ 394.40	\$ 354.96	\$ 39.44
1314819	ETQ. 90012515 SILLA DE PALETA	\$ 394.40	\$ 354.96	\$ 39.44
1314820	ETQ. 90012516 SILLA DE PALETA	\$ 394.40	\$ 354.96	\$ 39.44
1314821	ETQ. 90012517 SILLA DE PALETA	\$ 394.40	\$ 354.96	\$ 39.44
1314822	ETQ. 90012518 SILLA DE PALETA	\$ 394.40	\$ 354.96	\$ 39.44
1314823	ETQ. 90012519 SILLA DE PALETA	\$ 394.40	\$ 354.96	\$ 39.44
1314824	ETQ. 90012520 SILLA DE PALETA	\$ 394.40	\$ 354.96	\$ 39.44
1314825	ETQ. 90012521 SILLA DE PALETA	\$ 394.40	\$ 354.96	\$ 39.44
1314826	ETQ. 90012522 SILLA DE PALETA	\$ 394.40	\$ 354.96	\$ 39.44
1314827	ETQ. 90012523 SILLA DE PALETA	\$ 394.40	\$ 354.96	\$ 39.44
1314828	ETQ. 90012524 SILLA DE PALETA	\$ 394.40	\$ 354.96	\$ 39.44
1314829	ETQ. 90012525 SILLA DE PALETA	\$ 394.40	\$ 354.96	\$ 39.44
1314830	ETQ. 90012526 SILLA DE PALETA	\$ 394.40	\$ 354.96	\$ 39.44
1314831	ETQ. 90012527 SILLA DE PALETA	\$ 394.40	\$ 354.96	\$ 39.44
1314832	ETQ. 90012528 SILLA DE PALETA	\$ 394.40	\$ 354.96	\$ 39.44
1314833	ETQ. 90012529 SILLA DE PALETA	\$ 394.40	\$ 354.96	\$ 39.44
1314834	ETQ. 90012530 SILLA DE PALETA	\$ 394.40	\$ 354.96	\$ 39.44
1314835	ETQ. 90012531 SILLA DE PALETA	\$ 394.40	\$ 354.96	\$ 39.44
1314836	ETQ. 90012532 SILLA DE PALETA	\$ 394.40	\$ 354.96	\$ 39.44

Informe Financiero al Primer Trimestre 01 de enero al 31 de marzo 2024
Ente Público: Poder Ejecutivo del Estado de Zacatecas
Relación de Bienes en Comodato que componen el Patrimonio
(Pesos)

Código	Descripción del Bien	Valor Histórico	Depreciación Acumulada	Valor en libros
1314837	ETQ. 90012533 SILLA DE PALETA	\$ 394.40	\$ 354.96	\$ 39.44
1314838	ETQ. 90012534 SILLA DE PALETA	\$ 394.40	\$ 354.96	\$ 39.44
1314839	ETQ. 90012535 SILLA DE PALETA	\$ 394.40	\$ 354.96	\$ 39.44
1314840	ETQ. 90012536 SILLA DE PALETA	\$ 394.40	\$ 354.96	\$ 39.44
1314841	ETQ. 90012537 SILLA DE PALETA	\$ 394.40	\$ 354.96	\$ 39.44
1314842	ETQ. 90012538 SILLA DE PALETA	\$ 394.40	\$ 354.96	\$ 39.44
1314843	ETQ. 90012539 SILLA DE PALETA	\$ 394.40	\$ 354.96	\$ 39.44
1314844	ETQ. 90012540 SILLA DE PALETA	\$ 394.40	\$ 354.96	\$ 39.44
1314845	ETQ. 90012541 SILLA DE PALETA	\$ 394.40	\$ 354.96	\$ 39.44
1314846	ETQ. 90012542 SILLA DE PALETA	\$ 394.40	\$ 354.96	\$ 39.44
1314847	ETQ. 90012543 SILLA DE PALETA	\$ 394.40	\$ 354.96	\$ 39.44
1314848	ETQ. 90012544 SILLA DE PALETA	\$ 394.40	\$ 354.96	\$ 39.44
1314849	ETQ. 90012545 SILLA DE PALETA	\$ 394.40	\$ 354.96	\$ 39.44
1314850	ETQ. 90012546 SILLA DE PALETA	\$ 394.40	\$ 354.96	\$ 39.44
1314851	ETQ. 90012547 SILLA DE PALETA	\$ 394.40	\$ 354.96	\$ 39.44
1314852	ETQ. 90012548 SILLA DE PALETA	\$ 394.40	\$ 354.96	\$ 39.44
1314853	ETQ. 90012549 SILLA DE PALETA	\$ 394.40	\$ 354.96	\$ 39.44
1314854	ETQ. 90012550 SILLA DE PALETA	\$ 394.40	\$ 354.96	\$ 39.44
1314855	ETQ. 90012551 SILLA DE PALETA	\$ 394.40	\$ 354.96	\$ 39.44
1314856	ETQ. 90012552 SILLA DE PALETA	\$ 394.40	\$ 354.96	\$ 39.44
1314857	ETQ. 90012553 SILLA DE PALETA	\$ 394.40	\$ 354.96	\$ 39.44
1314858	ETQ. 90012554 SILLA DE PALETA	\$ 394.40	\$ 354.96	\$ 39.44
1314859	ETQ. 90012555 SILLA DE PALETA	\$ 394.40	\$ 354.96	\$ 39.44
1314860	ETQ. 90012556 SILLA DE PALETA	\$ 394.40	\$ 354.96	\$ 39.44
1314861	ETQ. 90012557 SILLA DE PALETA	\$ 394.40	\$ 354.96	\$ 39.44
1314862	ETQ. 90012558 SILLA DE PALETA	\$ 394.40	\$ 354.96	\$ 39.44
1314863	ETQ. 90012559 SILLA DE PALETA	\$ 394.40	\$ 354.96	\$ 39.44
1314864	ETQ. 90012560 SILLA DE PALETA	\$ 394.40	\$ 354.96	\$ 39.44
1314865	ETQ. 90012561 SILLA DE PALETA	\$ 394.40	\$ 354.96	\$ 39.44
1314866	ETQ. 90012562 SILLA DE PALETA	\$ 394.40	\$ 354.96	\$ 39.44
1314867	ETQ. 90012563 SILLA DE PALETA	\$ 394.40	\$ 354.96	\$ 39.44
1314868	ETQ. 90012564 SILLA DE PALETA	\$ 394.40	\$ 354.96	\$ 39.44
1314869	ETQ. 90012565 SILLA DE PALETA	\$ 394.40	\$ 354.96	\$ 39.44
1314870	ETQ. 90012566 SILLA DE PALETA	\$ 394.40	\$ 354.96	\$ 39.44
1314871	ETQ. 90012567 SILLA DE PALETA	\$ 394.40	\$ 354.96	\$ 39.44
1314872	ETQ. 90012568 SILLA DE PALETA	\$ 394.40	\$ 354.96	\$ 39.44
1314873	ETQ. 90012569 SILLA DE PALETA	\$ 394.40	\$ 354.96	\$ 39.44
1314874	ETQ. 90012570 SILLA DE PALETA	\$ 394.40	\$ 354.96	\$ 39.44
1314875	ETQ. 90012571 SILLA DE PALETA	\$ 394.40	\$ 354.96	\$ 39.44
1314876	ETQ. 90012572 SILLA DE PALETA	\$ 394.40	\$ 354.96	\$ 39.44
1314877	ETQ. 90012573 SILLA DE PALETA	\$ 394.40	\$ 354.96	\$ 39.44

Informe Financiero al Primer Trimestre 01 de enero al 31 de marzo 2024
Ente Público: Poder Ejecutivo del Estado de Zacatecas
Relación de Bienes en Comodato que componen el Patrimonio
(Pesos)

Código	Descripción del Bien	Valor Histórico	Depreciación Acumulada	Valor en libros
1314878	ETQ. 90012574 SILLA DE PALETA	\$ 394.40	\$ 354.96	\$ 39.44
1314879	ETQ. 90012575 SILLA DE PALETA	\$ 394.40	\$ 354.96	\$ 39.44
1314880	ETQ. 90012576 SILLA DE PALETA	\$ 394.40	\$ 354.96	\$ 39.44
1314881	ETQ. 90012577 SILLA DE PALETA	\$ 394.40	\$ 354.96	\$ 39.44
1314882	ETQ. 90012578 SILLA DE PALETA	\$ 394.40	\$ 354.96	\$ 39.44
1314883	ETQ. 90012579 SILLA DE PALETA	\$ 394.40	\$ 354.96	\$ 39.44
1314884	ETQ. 90012580 SILLA DE PALETA	\$ 394.40	\$ 354.96	\$ 39.44
1314885	ETQ. 90012581 SILLA DE PALETA	\$ 394.40	\$ 354.96	\$ 39.44
1314886	ETQ. 90012582 SILLA DE PALETA	\$ 394.40	\$ 354.96	\$ 39.44
1314887	ETQ. 90012583 SILLA DE PALETA	\$ 394.40	\$ 354.96	\$ 39.44
1314888	ETQ. 90012584 SILLA DE PALETA	\$ 394.40	\$ 354.96	\$ 39.44
1314889	ETQ. 90012585 SILLA DE PALETA	\$ 394.40	\$ 354.96	\$ 39.44
1314890	ETQ. 90012586 SILLA DE PALETA	\$ 394.40	\$ 354.96	\$ 39.44
1314891	ETQ. 90012587 SILLA DE PALETA	\$ 394.40	\$ 354.96	\$ 39.44
1314892	ETQ. 90012588 SILLA DE PALETA	\$ 394.40	\$ 354.96	\$ 39.44
1314893	ETQ. 90012589 SILLA DE PALETA	\$ 394.40	\$ 354.96	\$ 39.44
1314894	ETQ. 90012590 SILLA DE PALETA	\$ 394.40	\$ 354.96	\$ 39.44
1314895	ETQ. 90012591 SILLA DE PALETA	\$ 394.40	\$ 354.96	\$ 39.44
1314896	ETQ. 90012592 SILLA DE PALETA	\$ 394.40	\$ 354.96	\$ 39.44
1314897	ETQ. 90012593 SILLA DE PALETA	\$ 394.40	\$ 354.96	\$ 39.44
1314898	ETQ. 90012594 SILLA DE PALETA	\$ 394.40	\$ 354.96	\$ 39.44
1314899	ETQ. 90012595 SILLA DE PALETA	\$ 394.40	\$ 354.96	\$ 39.44
1314900	ETQ. 90012596 SILLA DE PALETA	\$ 394.40	\$ 354.96	\$ 39.44
1314901	ETQ. 90012597 SILLA DE PALETA	\$ 394.40	\$ 354.96	\$ 39.44
1314902	ETQ. 90012598 SILLA DE PALETA	\$ 394.40	\$ 354.96	\$ 39.44
1314903	ETQ. 90012599 SILLA DE PALETA	\$ 394.40	\$ 354.96	\$ 39.44
1314904	ETQ. 90012600 SILLA DE PALETA	\$ 394.40	\$ 354.96	\$ 39.44
1314905	ETQ. 90012601 SILLA DE PALETA	\$ 394.40	\$ 354.96	\$ 39.44
1314906	ETQ. 90012602 SILLA DE PALETA	\$ 394.40	\$ 354.96	\$ 39.44
1314907	ETQ. 90012603 SILLA DE PALETA	\$ 394.40	\$ 354.96	\$ 39.44
1314908	ETQ. 90012604 SILLA DE PALETA	\$ 394.40	\$ 354.96	\$ 39.44
1314909	ETQ. 90012605 SILLA DE PALETA	\$ 394.40	\$ 354.96	\$ 39.44
1314910	ETQ. 90012606 SILLA DE PALETA	\$ 394.40	\$ 354.96	\$ 39.44
1314911	ETQ. 90012607 SILLA DE PALETA	\$ 394.40	\$ 354.96	\$ 39.44
1314912	ETQ. 90012608 SILLA DE PALETA	\$ 394.40	\$ 354.96	\$ 39.44
1314913	ETQ. 90012609 SILLA DE PALETA	\$ 394.40	\$ 354.96	\$ 39.44
1314914	ETQ. 90012610 SILLA DE PALETA	\$ 394.40	\$ 354.96	\$ 39.44
1314915	ETQ. 90012611 SILLA DE PALETA	\$ 394.40	\$ 354.96	\$ 39.44
1314916	ETQ. 90012612 SILLA DE PALETA	\$ 394.40	\$ 354.96	\$ 39.44
1314917	ETQ. 90012613 SILLA DE PALETA	\$ 394.40	\$ 354.96	\$ 39.44
1314918	ETQ. 90012614 SILLA DE PALETA	\$ 394.40	\$ 354.96	\$ 39.44

Informe Financiero al Primer Trimestre 01 de enero al 31 de marzo 2024
Ente Público: Poder Ejecutivo del Estado de Zacatecas
Relación de Bienes en Comodato que componen el Patrimonio
(Pesos)

Código	Descripción del Bien	Valor Histórico	Depreciación Acumulada	Valor en libros
1314919	ETQ. 90012615 SILLA DE PALETA	\$ 394.40	\$ 354.96	\$ 39.44
1314920	ETQ. 90012616 SILLA DE PALETA	\$ 394.40	\$ 354.96	\$ 39.44
1314921	ETQ. 90012617 SILLA DE PALETA	\$ 394.40	\$ 354.96	\$ 39.44
1314922	ETQ. 90012618 SILLA DE PALETA	\$ 394.40	\$ 354.96	\$ 39.44
1314923	ETQ. 90012619 SILLA DE PALETA	\$ 394.40	\$ 354.96	\$ 39.44
1314924	ETQ. 90012620 SILLA DE PALETA	\$ 394.40	\$ 354.96	\$ 39.44
1314925	ETQ. 90012621 SILLA DE PALETA	\$ 394.40	\$ 354.96	\$ 39.44
1314926	ETQ. 90012622 SILLA DE PALETA	\$ 394.40	\$ 354.96	\$ 39.44
1314927	ETQ. 90012623 SILLA DE PALETA	\$ 394.40	\$ 354.96	\$ 39.44
1314928	ETQ. 90012624 SILLA DE PALETA	\$ 394.40	\$ 354.96	\$ 39.44
1314929	ETQ. 90012625 SILLA DE PALETA	\$ 394.40	\$ 354.96	\$ 39.44
1314930	ETQ. 90012626 SILLA DE PALETA	\$ 394.40	\$ 354.96	\$ 39.44
1314931	ETQ. 90012627 SILLA DE PALETA	\$ 394.40	\$ 354.96	\$ 39.44
1314932	ETQ. 90012628 SILLA DE PALETA	\$ 394.40	\$ 354.96	\$ 39.44
1314933	ETQ. 90012629 SILLA DE PALETA	\$ 394.40	\$ 354.96	\$ 39.44
1314934	ETQ. 90012630 SILLA DE PALETA	\$ 394.40	\$ 354.96	\$ 39.44
1314935	ETQ. 90012631 SILLA DE PALETA	\$ 394.40	\$ 354.96	\$ 39.44
1314936	ETQ. 90012632 SILLA DE PALETA	\$ 394.40	\$ 354.96	\$ 39.44
1314937	ETQ. 90012633 SILLA DE PALETA	\$ 394.40	\$ 354.96	\$ 39.44
1314938	ETQ. 90012634 SILLA DE PALETA	\$ 394.40	\$ 354.96	\$ 39.44
1314939	ETQ. 90012635 SILLA DE PALETA	\$ 394.40	\$ 354.96	\$ 39.44
1314940	ETQ. 90012636 SILLA DE PALETA	\$ 394.40	\$ 354.96	\$ 39.44
1314941	ETQ. 90012637 SILLA DE PALETA	\$ 394.40	\$ 354.96	\$ 39.44
1314942	ETQ. 90012638 SILLA DE PALETA	\$ 394.40	\$ 354.96	\$ 39.44
1314943	ETQ. 90012639 SILLA DE PALETA	\$ 394.40	\$ 354.96	\$ 39.44
1314944	ETQ. 90012640 SILLA DE PALETA	\$ 394.40	\$ 354.96	\$ 39.44
1314945	ETQ. 90012641 SILLA DE PALETA	\$ 394.40	\$ 354.96	\$ 39.44
1314946	ETQ. 90012642 SILLA DE PALETA	\$ 394.40	\$ 354.96	\$ 39.44
1314947	ETQ. 90012643 SILLA DE PALETA	\$ 394.40	\$ 354.96	\$ 39.44
1314948	ETQ. 90012644 SILLA DE PALETA	\$ 394.40	\$ 354.96	\$ 39.44
1314949	ETQ. 90012645 SILLA DE PALETA	\$ 394.40	\$ 354.96	\$ 39.44
1314950	ETQ. 90012646 SILLA DE PALETA	\$ 394.40	\$ 354.96	\$ 39.44
1314951	ETQ. 90012647 SILLA DE PALETA	\$ 394.40	\$ 354.96	\$ 39.44
1314952	ETQ. 90012648 SILLA DE PALETA	\$ 394.40	\$ 354.96	\$ 39.44
1314953	ETQ. 90012649 SILLA DE PALETA	\$ 394.40	\$ 354.96	\$ 39.44
1314954	ETQ. 90012650 SILLA DE PALETA	\$ 394.40	\$ 354.96	\$ 39.44
1314955	ETQ. 90012651 SILLA DE PALETA	\$ 394.40	\$ 354.96	\$ 39.44
1314956	ETQ. 90012652 SILLA DE PALETA	\$ 394.40	\$ 354.96	\$ 39.44
1314957	ETQ. 90012653 SILLA DE PALETA	\$ 394.40	\$ 354.96	\$ 39.44
1314958	ETQ. 90012654 SILLA DE PALETA	\$ 394.40	\$ 354.96	\$ 39.44
1314959	ETQ. 90012655 SILLA DE PALETA	\$ 394.40	\$ 354.96	\$ 39.44

Informe Financiero al Primer Trimestre 01 de enero al 31 de marzo 2024
Ente Público: Poder Ejecutivo del Estado de Zacatecas
Relación de Bienes en Comodato que componen el Patrimonio
(Pesos)

Código	Descripción del Bien	Valor Histórico	Depreciación Acumulada	Valor en libros
1314960	ETQ. 90012656 SILLA DE PALETA	\$ 394.40	\$ 354.96	\$ 39.44
1314961	ETQ. 90012657 SILLA DE PALETA	\$ 394.40	\$ 354.96	\$ 39.44
1314962	ETQ. 90012658 SILLA DE PALETA	\$ 394.40	\$ 354.96	\$ 39.44
1314963	ETQ. 90012659 SILLA DE PALETA	\$ 394.40	\$ 354.96	\$ 39.44
1314964	ETQ. 90012660 SILLA DE PALETA	\$ 394.40	\$ 354.96	\$ 39.44
1314965	ETQ. 90012661 SILLA DE PALETA	\$ 394.40	\$ 354.96	\$ 39.44
1314966	ETQ. 90012662 SILLA DE PALETA	\$ 394.40	\$ 354.96	\$ 39.44
1314967	ETQ. 90012663 SILLA DE PALETA	\$ 394.40	\$ 354.96	\$ 39.44
1314968	ETQ. 90012664 SILLA DE PALETA	\$ 394.40	\$ 354.96	\$ 39.44
1314969	ETQ. 90012665 SILLA DE PALETA	\$ 394.40	\$ 354.96	\$ 39.44
1314970	ETQ. 90012666 SILLA DE PALETA	\$ 394.40	\$ 354.96	\$ 39.44
1314971	ETQ. 90012667 SILLA DE PALETA	\$ 394.40	\$ 354.96	\$ 39.44
1314972	ETQ. 90012668 SILLA DE PALETA	\$ 394.40	\$ 354.96	\$ 39.44
1314973	ETQ. 90012669 SILLA DE PALETA	\$ 394.40	\$ 354.96	\$ 39.44
1314974	ETQ. 90012670 SILLA DE PALETA	\$ 394.40	\$ 354.96	\$ 39.44
1314975	ETQ. 90012671 SILLA DE PALETA	\$ 394.40	\$ 354.96	\$ 39.44
1314976	ETQ. 90012672 SILLA DE PALETA	\$ 394.40	\$ 354.96	\$ 39.44
1314977	ETQ. 90012673 SILLA DE PALETA	\$ 394.40	\$ 354.96	\$ 39.44
1314978	ETQ. 90012674 SILLA DE PALETA	\$ 394.40	\$ 354.96	\$ 39.44
1314979	ETQ. 90012675 SILLA DE PALETA	\$ 394.40	\$ 354.96	\$ 39.44
1314980	ETQ. 90012676 SILLA DE PALETA	\$ 394.40	\$ 354.96	\$ 39.44
1314981	ETQ. 90012677 SILLA DE PALETA	\$ 394.40	\$ 354.96	\$ 39.44
1314982	ETQ. 90012678 SILLA DE PALETA	\$ 394.40	\$ 354.96	\$ 39.44
1314983	ETQ. 90012679 SILLA DE PALETA	\$ 394.40	\$ 354.96	\$ 39.44
1314984	ETQ. 90012680 SILLA DE PALETA	\$ 394.40	\$ 354.96	\$ 39.44
1314985	ETQ. 90012681 SILLA DE PALETA	\$ 394.40	\$ 354.96	\$ 39.44
1314986	ETQ. 90012682 SILLA DE PALETA	\$ 394.40	\$ 354.96	\$ 39.44
1314987	ETQ. 90012683 SILLA DE PALETA	\$ 394.40	\$ 354.96	\$ 39.44
1314988	ETQ. 90012684 SILLA DE PALETA	\$ 394.40	\$ 354.96	\$ 39.44
1314989	ETQ. 90012685 SILLA DE PALETA	\$ 394.40	\$ 354.96	\$ 39.44
1314990	ETQ. 90012686 SILLA DE PALETA	\$ 394.40	\$ 354.96	\$ 39.44
1314991	ETQ. 90012687 SILLA DE PALETA	\$ 394.40	\$ 354.96	\$ 39.44
1314992	ETQ. 90012688 SILLA DE PALETA	\$ 394.40	\$ 354.96	\$ 39.44
1314993	ETQ. 90012689 SILLA DE PALETA	\$ 394.40	\$ 354.96	\$ 39.44
1314994	ETQ. 90012690 SILLA DE PALETA	\$ 394.40	\$ 354.96	\$ 39.44
1314995	ETQ. 90012691 SILLA DE PALETA	\$ 394.40	\$ 354.96	\$ 39.44
1314996	ETQ. 90012692 SILLA DE PALETA	\$ 394.40	\$ 354.96	\$ 39.44
1314997	ETQ. 90012693 SILLA DE PALETA	\$ 394.40	\$ 354.96	\$ 39.44
1314998	ETQ. 90012694 SILLA DE PALETA	\$ 394.40	\$ 354.96	\$ 39.44
1314999	ETQ. 90012695 SILLA DE PALETA	\$ 394.40	\$ 354.96	\$ 39.44
1315000	ETQ. 90012696 SILLA DE PALETA	\$ 394.40	\$ 354.96	\$ 39.44

Informe Financiero al Primer Trimestre 01 de enero al 31 de marzo 2024
Ente Público: Poder Ejecutivo del Estado de Zacatecas
Relación de Bienes en Comodato que componen el Patrimonio
(Pesos)

Código	Descripción del Bien	Valor Histórico	Depreciación Acumulada	Valor en libros
1315001	ETQ. 90012697 SILLA DE PALETA	\$ 394.40	\$ 354.96	\$ 39.44
1315002	ETQ. 90012698 SILLA DE PALETA	\$ 394.40	\$ 354.96	\$ 39.44
1315003	ETQ. 90012699 SILLA DE PALETA	\$ 394.40	\$ 354.96	\$ 39.44
1315004	ETQ. 90012700 SILLA DE PALETA	\$ 394.40	\$ 354.96	\$ 39.44
1315005	ETQ. 90012701 SILLA DE PALETA	\$ 394.40	\$ 354.96	\$ 39.44
1315006	ETQ. 90012702 SILLA DE PALETA	\$ 394.40	\$ 354.96	\$ 39.44
1315007	ETQ. 90012703 SILLA DE PALETA	\$ 394.40	\$ 354.96	\$ 39.44
1315008	ETQ. 90012704 SILLA DE PALETA	\$ 394.40	\$ 354.96	\$ 39.44
1315009	ETQ. 90012705 SILLA DE PALETA	\$ 394.40	\$ 354.96	\$ 39.44
1315010	ETQ. 90012706 SILLA DE PALETA	\$ 394.40	\$ 354.96	\$ 39.44
1315011	ETQ. 90012707 SILLA DE PALETA	\$ 394.40	\$ 354.96	\$ 39.44
1315012	ETQ. 90012708 SILLA DE PALETA	\$ 394.40	\$ 354.96	\$ 39.44
1315013	ETQ. 90012709 SILLA DE PALETA	\$ 394.40	\$ 354.96	\$ 39.44
1315014	ETQ. 90012710 SILLA DE PALETA	\$ 394.40	\$ 354.96	\$ 39.44
1315015	ETQ. 90012711 SILLA DE PALETA	\$ 394.40	\$ 354.96	\$ 39.44
1315016	ETQ. 90012712 SILLA DE PALETA	\$ 394.40	\$ 354.96	\$ 39.44
1315017	ETQ. 90012713 SILLA DE PALETA	\$ 394.40	\$ 354.96	\$ 39.44
1315018	ETQ. 90012714 SILLA DE PALETA	\$ 394.40	\$ 354.96	\$ 39.44
1315019	ETQ. 90012715 SILLA DE PALETA	\$ 394.40	\$ 354.96	\$ 39.44
1315020	ETQ. 90012716 SILLA DE PALETA	\$ 394.40	\$ 354.96	\$ 39.44
1315021	ETQ. 90012717 SILLA DE PALETA	\$ 394.40	\$ 354.96	\$ 39.44
1315022	ETQ. 90012718 SILLA DE PALETA	\$ 394.40	\$ 354.96	\$ 39.44
1315023	ETQ. 90012719 SILLA DE PALETA	\$ 394.40	\$ 354.96	\$ 39.44
1315024	ETQ. 90012720 SILLA DE PALETA	\$ 394.40	\$ 354.96	\$ 39.44
1315025	ETQ. 90012721 SILLA DE PALETA	\$ 394.40	\$ 354.96	\$ 39.44
1315026	ETQ. 90012722 SILLA DE PALETA	\$ 394.40	\$ 354.96	\$ 39.44
1315027	ETQ. 90012723 SILLA DE PALETA	\$ 394.40	\$ 354.96	\$ 39.44
1315028	ETQ. 90012724 SILLA DE PALETA	\$ 394.40	\$ 354.96	\$ 39.44
1315029	ETQ. 90012725 SILLA DE PALETA	\$ 394.40	\$ 354.96	\$ 39.44
1315030	ETQ. 90012726 SILLA DE PALETA	\$ 394.40	\$ 354.96	\$ 39.44
1315031	ETQ. 90012727 SILLA DE PALETA	\$ 394.40	\$ 354.96	\$ 39.44
1315032	ETQ. 90012728 SILLA DE PALETA	\$ 394.40	\$ 354.96	\$ 39.44
1315033	ETQ. 90012729 SILLA DE PALETA	\$ 394.40	\$ 354.96	\$ 39.44
1315034	ETQ. 90012730 SILLA DE PALETA	\$ 394.40	\$ 354.96	\$ 39.44
1315035	ETQ. 90012731 SILLA DE PALETA	\$ 394.40	\$ 354.96	\$ 39.44
1315036	ETQ. 90012732 SILLA DE PALETA	\$ 394.40	\$ 354.96	\$ 39.44
1315037	ETQ. 90012733 SILLA DE PALETA	\$ 394.40	\$ 354.96	\$ 39.44
1315038	ETQ. 90012734 SILLA DE PALETA	\$ 394.40	\$ 354.96	\$ 39.44
1315039	ETQ. 90012735 SILLA DE PALETA	\$ 394.40	\$ 354.96	\$ 39.44
1315040	ETQ. 90012736 SILLA DE PALETA	\$ 394.40	\$ 354.96	\$ 39.44
1315041	ETQ. 90012737 SILLA DE PALETA	\$ 394.40	\$ 354.96	\$ 39.44

Informe Financiero al Primer Trimestre 01 de enero al 31 de marzo 2024
Ente Público: Poder Ejecutivo del Estado de Zacatecas
Relación de Bienes en Comodato que componen el Patrimonio
(Pesos)

Código	Descripción del Bien	Valor Histórico	Depreciación Acumulada	Valor en libros
1315042	ETQ. 90012738 SILLA DE PALETA	\$ 394.40	\$ 354.96	\$ 39.44
1315043	ETQ. 90012739 SILLA DE PALETA	\$ 394.40	\$ 354.96	\$ 39.44
1315044	ETQ. 90012740 SILLA DE PALETA	\$ 394.40	\$ 354.96	\$ 39.44
1315045	ETQ. 90012741 SILLA DE PALETA	\$ 394.40	\$ 354.96	\$ 39.44
1315046	ETQ. 90012742 SILLA DE PALETA	\$ 394.40	\$ 354.96	\$ 39.44
1315047	ETQ. 90012743 SILLA DE PALETA	\$ 394.40	\$ 354.96	\$ 39.44
1315048	ETQ. 90012744 SILLA DE PALETA	\$ 394.40	\$ 354.96	\$ 39.44
1315049	ETQ. 90012745 SILLA DE PALETA	\$ 394.40	\$ 354.96	\$ 39.44
1315050	ETQ. 90012746 SILLA DE PALETA	\$ 394.40	\$ 354.96	\$ 39.44
1315051	ETQ. 90012747 SILLA DE PALETA	\$ 394.40	\$ 354.96	\$ 39.44
1315052	ETQ. 90012748 SILLA DE PALETA	\$ 394.40	\$ 354.96	\$ 39.44
1315053	ETQ. 90012749 SILLA DE PALETA	\$ 394.40	\$ 354.96	\$ 39.44
1315054	ETQ. 90012750 SILLA DE PALETA	\$ 394.40	\$ 354.96	\$ 39.44
1315055	ETQ. 90012751 SILLA DE PALETA	\$ 394.40	\$ 354.96	\$ 39.44
1315056	ETQ. 90012752 SILLA DE PALETA	\$ 394.40	\$ 354.96	\$ 39.44
1315057	ETQ. 90012753 SILLA DE PALETA	\$ 394.40	\$ 354.96	\$ 39.44
1315058	ETQ. 90012754 SILLA DE PALETA	\$ 394.40	\$ 354.96	\$ 39.44
1315059	ETQ. 90012755 SILLA DE PALETA	\$ 394.40	\$ 354.96	\$ 39.44
1315060	ETQ. 90012756 SILLA DE PALETA	\$ 394.40	\$ 354.96	\$ 39.44
1315061	ETQ. 90012757 SILLA DE PALETA	\$ 394.40	\$ 354.96	\$ 39.44
1315062	ETQ. 90012758 SILLA DE PALETA	\$ 394.40	\$ 354.96	\$ 39.44
1315063	ETQ. 90012759 SILLA DE PALETA	\$ 394.40	\$ 354.96	\$ 39.44
1315064	ETQ. 90012760 SILLA DE PALETA	\$ 394.40	\$ 354.96	\$ 39.44
1315065	ETQ. 90012761 SILLA DE PALETA	\$ 394.40	\$ 354.96	\$ 39.44
1315066	ETQ. 90012762 SILLA DE PALETA	\$ 394.40	\$ 354.96	\$ 39.44
1315067	ETQ. 90012763 SILLA DE PALETA	\$ 394.40	\$ 354.96	\$ 39.44
1315068	ETQ. 90012764 SILLA DE PALETA	\$ 394.40	\$ 354.96	\$ 39.44
1315069	ETQ. 90012765 SILLA DE PALETA	\$ 394.40	\$ 354.96	\$ 39.44
1315070	ETQ. 90012766 SILLA DE PALETA	\$ 394.40	\$ 354.96	\$ 39.44
1315071	ETQ. 90012767 SILLA DE PALETA	\$ 394.40	\$ 354.96	\$ 39.44
1315072	ETQ. 90012768 SILLA DE PALETA	\$ 394.40	\$ 354.96	\$ 39.44
1315073	ETQ. 90012769 SILLA DE PALETA	\$ 394.40	\$ 354.96	\$ 39.44
1315074	ETQ. 90012770 SILLA DE PALETA	\$ 394.40	\$ 354.96	\$ 39.44
1315075	ETQ. 90012771 SILLA DE PALETA	\$ 394.40	\$ 354.96	\$ 39.44
1315076	ETQ. 90012772 SILLA DE PALETA	\$ 394.40	\$ 354.96	\$ 39.44
1315077	ETQ. 90012773 SILLA DE PALETA	\$ 394.40	\$ 354.96	\$ 39.44
1315078	ETQ. 90012774 SILLA DE PALETA	\$ 394.40	\$ 354.96	\$ 39.44
1315079	ETQ. 90012775 SILLA DE PALETA	\$ 394.40	\$ 354.96	\$ 39.44
1315080	ETQ. 90012776 SILLA DE PALETA	\$ 394.40	\$ 354.96	\$ 39.44
1315081	ETQ. 90012777 SILLA DE PALETA	\$ 394.40	\$ 354.96	\$ 39.44
1315082	ETQ. 90012778 SILLA DE PALETA	\$ 394.40	\$ 354.96	\$ 39.44

Informe Financiero al Primer Trimestre 01 de enero al 31 de marzo 2024
Ente Público: Poder Ejecutivo del Estado de Zacatecas
Relación de Bienes en Comodato que componen el Patrimonio
(Pesos)

Código	Descripción del Bien	Valor Histórico	Depreciación Acumulada	Valor en libros
1315083	ETQ. 90012779 SILLA DE PALETA	\$ 394.40	\$ 354.96	\$ 39.44
1315084	ETQ. 90012780 SILLA DE PALETA	\$ 394.40	\$ 354.96	\$ 39.44
1315085	ETQ. 90012781 SILLA DE PALETA	\$ 394.40	\$ 354.96	\$ 39.44
1315086	ETQ. 90012782 SILLA DE PALETA	\$ 394.40	\$ 354.96	\$ 39.44
1315087	ETQ. 90012783 SILLA DE PALETA	\$ 394.40	\$ 354.96	\$ 39.44
1315088	ETQ. 90012784 SILLA DE PALETA	\$ 394.40	\$ 354.96	\$ 39.44
1315089	ETQ. 90012785 SILLA DE PALETA	\$ 394.40	\$ 354.96	\$ 39.44
1315090	ETQ. 90012786 SILLA DE PALETA	\$ 394.40	\$ 354.96	\$ 39.44
1315091	ETQ. 90012787 SILLA DE PALETA	\$ 394.40	\$ 354.96	\$ 39.44
1315092	ETQ. 90012788 SILLA DE PALETA	\$ 394.40	\$ 354.96	\$ 39.44
1315093	ETQ. 90012789 SILLA DE PALETA	\$ 394.40	\$ 354.96	\$ 39.44
1315094	ETQ. 90012790 SILLA DE PALETA	\$ 394.40	\$ 354.96	\$ 39.44
1315095	ETQ. 90012791 SILLA DE PALETA	\$ 394.40	\$ 354.96	\$ 39.44
1315096	ETQ. 90012792 SILLA DE PALETA	\$ 394.40	\$ 354.96	\$ 39.44
1315097	ETQ. 90012793 SILLA DE PALETA	\$ 394.40	\$ 354.96	\$ 39.44
1315098	ETQ. 90012794 SILLA DE PALETA	\$ 394.40	\$ 354.96	\$ 39.44
1315099	ETQ. 90012795 SILLA DE PALETA	\$ 394.40	\$ 354.96	\$ 39.44
1315100	ETQ. 90012796 SILLA DE PALETA	\$ 394.40	\$ 354.96	\$ 39.44
1315101	ETQ. 90012797 SILLA DE PALETA	\$ 394.40	\$ 354.96	\$ 39.44
1315102	ETQ. 90012798 SILLA DE PALETA	\$ 394.40	\$ 354.96	\$ 39.44
1315103	ETQ. 90012799 SILLA DE PALETA	\$ 394.40	\$ 354.96	\$ 39.44
1315104	ETQ. 90012800 SILLA DE PALETA	\$ 394.40	\$ 354.96	\$ 39.44
1315105	ETQ. 90012801 SILLA DE PALETA	\$ 394.40	\$ 354.96	\$ 39.44
1315106	ETQ. 90012802 SILLA DE PALETA	\$ 394.40	\$ 354.96	\$ 39.44
1315107	ETQ. 90012803 SILLA DE PALETA	\$ 394.40	\$ 354.96	\$ 39.44
1315108	ETQ. 90012804 SILLA DE PALETA	\$ 394.40	\$ 354.96	\$ 39.44
1315109	ETQ. 90012805 SILLA DE PALETA	\$ 394.40	\$ 354.96	\$ 39.44
1315110	ETQ. 90012806 SILLA DE PALETA	\$ 394.40	\$ 354.96	\$ 39.44
1315111	ETQ. 90012807 SILLA DE PALETA	\$ 394.40	\$ 354.96	\$ 39.44
1315112	ETQ. 90012808 SILLA DE PALETA	\$ 394.40	\$ 354.96	\$ 39.44
1315113	ETQ. 90012809 SILLA DE PALETA	\$ 394.40	\$ 354.96	\$ 39.44
1315114	ETQ. 90012810 SILLA DE PALETA	\$ 394.40	\$ 354.96	\$ 39.44
1315115	ETQ. 90012811 SILLA DE PALETA	\$ 394.40	\$ 354.96	\$ 39.44
1315116	ETQ. 90012812 SILLA DE PALETA	\$ 394.40	\$ 354.96	\$ 39.44
1315117	ETQ. 90012813 SILLA DE PALETA	\$ 394.40	\$ 354.96	\$ 39.44
1315118	ETQ. 90012814 SILLA DE PALETA	\$ 394.40	\$ 354.96	\$ 39.44
1315119	ETQ. 90012815 SILLA DE PALETA	\$ 394.40	\$ 354.96	\$ 39.44
1315120	ETQ. 90012816 SILLA DE PALETA	\$ 394.40	\$ 354.96	\$ 39.44
1315121	ETQ. 90012817 SILLA DE PALETA	\$ 394.40	\$ 354.96	\$ 39.44
1315122	ETQ. 90012818 SILLA DE PALETA	\$ 394.40	\$ 354.96	\$ 39.44
1315123	ETQ. 90012819 SILLA DE PALETA	\$ 394.40	\$ 354.96	\$ 39.44

Informe Financiero al Primer Trimestre 01 de enero al 31 de marzo 2024
Ente Público: Poder Ejecutivo del Estado de Zacatecas
Relación de Bienes en Comodato que componen el Patrimonio
(Pesos)

Código	Descripción del Bien	Valor Histórico	Depreciación Acumulada	Valor en libros
1315124	ETQ. 90012820 SILLA DE PALETA	\$ 394.40	\$ 354.96	\$ 39.44
1315125	ETQ. 90012821 SILLA DE PALETA	\$ 394.40	\$ 354.96	\$ 39.44
1315126	ETQ. 90012822 SILLA DE PALETA	\$ 394.40	\$ 354.96	\$ 39.44
1315127	ETQ. 90012823 SILLA DE PALETA	\$ 394.40	\$ 354.96	\$ 39.44
1315128	ETQ. 90012824 SILLA DE PALETA	\$ 394.40	\$ 354.96	\$ 39.44
1315129	ETQ. 90012825 SILLA DE PALETA	\$ 394.40	\$ 354.96	\$ 39.44
1315130	ETQ. 90012826 SILLA DE PALETA	\$ 394.40	\$ 354.96	\$ 39.44
1315131	ETQ. 90012827 SILLA DE PALETA	\$ 394.40	\$ 354.96	\$ 39.44
1315132	ETQ. 90012828 SILLA DE PALETA	\$ 394.40	\$ 354.96	\$ 39.44
1315133	ETQ. 90012829 SILLA DE PALETA	\$ 394.40	\$ 354.96	\$ 39.44
1315134	ETQ. 90012830 SILLA DE PALETA	\$ 394.40	\$ 354.96	\$ 39.44
1315135	ETQ. 90012831 SILLA DE PALETA	\$ 394.40	\$ 354.96	\$ 39.44
1315136	ETQ. 90012832 SILLA DE PALETA	\$ 394.40	\$ 354.96	\$ 39.44
1315137	ETQ. 90012833 SILLA DE PALETA	\$ 394.40	\$ 354.96	\$ 39.44
1315138	ETQ. 90012834 SILLA DE PALETA	\$ 394.40	\$ 354.96	\$ 39.44
1315139	ETQ. 90012835 SILLA DE PALETA	\$ 394.40	\$ 354.96	\$ 39.44
1315140	ETQ. 90012836 SILLA DE PALETA	\$ 394.40	\$ 354.96	\$ 39.44
1315141	ETQ. 90012837 SILLA DE PALETA	\$ 394.40	\$ 354.96	\$ 39.44
1315142	ETQ. 90012838 SILLA DE PALETA	\$ 394.40	\$ 354.96	\$ 39.44
1315143	ETQ. 90012839 SILLA DE PALETA	\$ 394.40	\$ 354.96	\$ 39.44
1315144	ETQ. 90012840 SILLA DE PALETA	\$ 394.40	\$ 354.96	\$ 39.44
1315145	ETQ. 90012841 SILLA DE PALETA	\$ 394.40	\$ 354.96	\$ 39.44
1315146	ETQ. 90012842 SILLA DE PALETA	\$ 394.40	\$ 354.96	\$ 39.44
1315147	ETQ. 90012843 SILLA DE PALETA	\$ 394.40	\$ 354.96	\$ 39.44
1315148	ETQ. 90012844 SILLA DE PALETA	\$ 394.40	\$ 354.96	\$ 39.44
1315149	ETQ. 90012845 SILLA DE PALETA	\$ 394.40	\$ 354.96	\$ 39.44
1315150	ETQ. 90012846 SILLA DE PALETA	\$ 394.40	\$ 354.96	\$ 39.44
1315151	ETQ. 90012847 SILLA DE PALETA	\$ 394.40	\$ 354.96	\$ 39.44
1315152	ETQ. 90012848 SILLA DE PALETA	\$ 394.40	\$ 354.96	\$ 39.44
1315153	ETQ. 90012849 SILLA DE PALETA	\$ 394.40	\$ 354.96	\$ 39.44
1315154	ETQ. 90012850 SILLA DE PALETA	\$ 394.40	\$ 354.96	\$ 39.44
1315155	ETQ. 90012851 SILLA DE PALETA	\$ 394.40	\$ 354.96	\$ 39.44
1315156	ETQ. 90012852 SILLA DE PALETA	\$ 394.40	\$ 354.96	\$ 39.44
1315157	ETQ. 90012853 SILLA DE PALETA	\$ 394.40	\$ 354.96	\$ 39.44
1315158	ETQ. 90012854 SILLA DE PALETA	\$ 394.40	\$ 354.96	\$ 39.44
1315159	ETQ. 90012855 SILLA DE PALETA	\$ 394.40	\$ 354.96	\$ 39.44
1315160	ETQ. 90012856 SILLA DE PALETA	\$ 394.40	\$ 354.96	\$ 39.44
1315161	ETQ. 90012857 SILLA DE PALETA	\$ 394.40	\$ 354.96	\$ 39.44
1315162	ETQ. 90012858 SILLA DE PALETA	\$ 394.40	\$ 354.96	\$ 39.44
1315163	ETQ. 90012859 SILLA DE PALETA	\$ 394.40	\$ 354.96	\$ 39.44
1315164	ETQ. 90012860 SILLA DE PALETA	\$ 394.40	\$ 354.96	\$ 39.44

Informe Financiero al Primer Trimestre 01 de enero al 31 de marzo 2024
Ente Público: Poder Ejecutivo del Estado de Zacatecas
Relación de Bienes en Comodato que componen el Patrimonio
(Pesos)

Código	Descripción del Bien	Valor Histórico	Depreciación Acumulada	Valor en libros
1315165	ETQ. 90012861 SILLA DE PALETA	\$ 394.40	\$ 354.96	\$ 39.44
1315166	ETQ. 90012862 SILLA DE PALETA	\$ 394.40	\$ 354.96	\$ 39.44
1315167	ETQ. 90012863 SILLA DE PALETA	\$ 394.40	\$ 354.96	\$ 39.44
1315168	ETQ. 90012864 SILLA DE PALETA	\$ 394.40	\$ 354.96	\$ 39.44
1315169	ETQ. 90012865 SILLA DE PALETA	\$ 394.40	\$ 354.96	\$ 39.44
1315170	ETQ. 90012866 SILLA DE PALETA	\$ 394.40	\$ 354.96	\$ 39.44
1315171	ETQ. 90012867 SILLA DE PALETA	\$ 394.40	\$ 354.96	\$ 39.44
1315172	ETQ. 90012868 SILLA DE PALETA	\$ 394.40	\$ 354.96	\$ 39.44
1315173	ETQ. 90012869 SILLA DE PALETA	\$ 394.40	\$ 354.96	\$ 39.44
1315174	ETQ. 90012870 SILLA DE PALETA	\$ 394.40	\$ 354.96	\$ 39.44
1315175	ETQ. 90012871 SILLA DE PALETA	\$ 394.40	\$ 354.96	\$ 39.44
1315176	ETQ. 90012872 SILLA DE PALETA	\$ 394.40	\$ 354.96	\$ 39.44
1315177	ETQ. 90012873 SILLA DE PALETA	\$ 394.40	\$ 354.96	\$ 39.44
1315178	ETQ. 90012874 SILLA DE PALETA	\$ 394.40	\$ 354.96	\$ 39.44
1315179	ETQ. 90012875 SILLA DE PALETA	\$ 394.40	\$ 354.96	\$ 39.44
1315180	ETQ. 90012876 SILLA DE PALETA	\$ 394.40	\$ 354.96	\$ 39.44
1315181	ETQ. 90012877 SILLA DE PALETA	\$ 394.40	\$ 354.96	\$ 39.44
1315182	ETQ. 90012878 SILLA DE PALETA	\$ 394.40	\$ 354.96	\$ 39.44
1315183	ETQ. 90012879 SILLA DE PALETA	\$ 394.40	\$ 354.96	\$ 39.44
1315184	ETQ. 90012880 SILLA DE PALETA	\$ 394.40	\$ 354.96	\$ 39.44
1315185	ETQ. 90012881 SILLA DE PALETA	\$ 394.40	\$ 354.96	\$ 39.44
1315186	ETQ. 90012882 SILLA DE PALETA	\$ 394.40	\$ 354.96	\$ 39.44
1315187	ETQ. 90012883 SILLA DE PALETA	\$ 394.40	\$ 354.96	\$ 39.44
1315188	ETQ. 90012884 SILLA DE PALETA	\$ 394.40	\$ 354.96	\$ 39.44
1315189	ETQ. 90012885 SILLA DE PALETA	\$ 394.40	\$ 354.96	\$ 39.44
1315190	ETQ. 90012886 SILLA DE PALETA	\$ 394.40	\$ 354.96	\$ 39.44
1315191	ETQ. 90012887 SILLA DE PALETA	\$ 394.40	\$ 354.96	\$ 39.44
1315192	ETQ. 90012888 SILLA DE PALETA	\$ 394.40	\$ 354.96	\$ 39.44
1315193	ETQ. 90012889 SILLA DE PALETA	\$ 394.40	\$ 354.96	\$ 39.44
1315194	ETQ. 90012890 SILLA DE PALETA	\$ 394.40	\$ 354.96	\$ 39.44
1315195	ETQ. 90012891 SILLA DE PALETA	\$ 394.40	\$ 354.96	\$ 39.44
1315196	ETQ. 90012892 SILLA DE PALETA	\$ 394.40	\$ 354.96	\$ 39.44
1315197	ETQ. 90012893 SILLA DE PALETA	\$ 394.40	\$ 354.96	\$ 39.44
1315198	ETQ. 90012894 SILLA DE PALETA	\$ 394.40	\$ 354.96	\$ 39.44
1315199	ETQ. 90012895 SILLA DE PALETA	\$ 394.40	\$ 354.96	\$ 39.44
1315200	ETQ. 90012896 SILLA DE PALETA	\$ 394.40	\$ 354.96	\$ 39.44
1315201	ETQ. 90012897 SILLA DE PALETA	\$ 394.40	\$ 354.96	\$ 39.44
1315202	ETQ. 90012898 SILLA DE PALETA	\$ 394.40	\$ 354.96	\$ 39.44
1315203	ETQ. 90012899 SILLA DE PALETA	\$ 394.40	\$ 354.96	\$ 39.44
1315204	ETQ. 90012900 SILLA DE PALETA	\$ 394.40	\$ 354.96	\$ 39.44
1315205	ETQ. 90012901 SILLA DE PALETA	\$ 394.40	\$ 354.96	\$ 39.44

Informe Financiero al Primer Trimestre 01 de enero al 31 de marzo 2024
Ente Público: Poder Ejecutivo del Estado de Zacatecas
Relación de Bienes en Comodato que componen el Patrimonio
(Pesos)

Código	Descripción del Bien	Valor Histórico	Depreciación Acumulada	Valor en libros
1315206	ETQ. 90012902 SILLA DE PALETA	\$ 394.40	\$ 354.96	\$ 39.44
1315207	ETQ. 90012903 SILLA DE PALETA	\$ 394.40	\$ 354.96	\$ 39.44
1315208	ETQ. 90012904 SILLA DE PALETA	\$ 394.40	\$ 354.96	\$ 39.44
1315209	ETQ. 90012905 SILLA DE PALETA	\$ 394.40	\$ 354.96	\$ 39.44
1315210	ETQ. 90012906 SILLA DE PALETA	\$ 394.40	\$ 354.96	\$ 39.44
1315211	ETQ. 90012907 SILLA DE PALETA	\$ 394.40	\$ 354.96	\$ 39.44
1315212	ETQ. 90012908 SILLA DE PALETA	\$ 394.40	\$ 354.96	\$ 39.44
1315213	ETQ. 90012909 SILLA DE PALETA	\$ 394.40	\$ 354.96	\$ 39.44
1315214	ETQ. 90012910 SILLA DE PALETA	\$ 394.40	\$ 354.96	\$ 39.44
1315215	ETQ. 90012911 SILLA DE PALETA	\$ 394.40	\$ 354.96	\$ 39.44
1315216	ETQ. 90012912 SILLA DE PALETA	\$ 394.40	\$ 354.96	\$ 39.44
1315217	ETQ. 90012913 SILLA DE PALETA	\$ 394.40	\$ 354.96	\$ 39.44
1315218	ETQ. 90012914 SILLA DE PALETA	\$ 394.40	\$ 354.96	\$ 39.44
1315219	ETQ. 90012915 SILLA DE PALETA	\$ 394.40	\$ 354.96	\$ 39.44
1315220	ETQ. 90012916 SILLA DE PALETA	\$ 394.40	\$ 354.96	\$ 39.44
1315221	ETQ. 90012917 SILLA DE PALETA	\$ 394.40	\$ 354.96	\$ 39.44
1315222	ETQ. 90012918 SILLA DE PALETA	\$ 394.40	\$ 354.96	\$ 39.44
1315223	ETQ. 90012919 SILLA DE PALETA	\$ 394.40	\$ 354.96	\$ 39.44
1315224	ETQ. 90012920 SILLA DE PALETA	\$ 394.40	\$ 354.96	\$ 39.44
1315225	ETQ. 90012921 SILLA DE PALETA	\$ 394.40	\$ 354.96	\$ 39.44
1315226	ETQ. 90012922 SILLA DE PALETA	\$ 394.40	\$ 354.96	\$ 39.44
1315227	ETQ. 90012923 SILLA DE PALETA	\$ 394.40	\$ 354.96	\$ 39.44
1315228	ETQ. 90012924 SILLA DE PALETA	\$ 394.40	\$ 354.96	\$ 39.44
1315229	ETQ. 90012925 SILLA DE PALETA	\$ 394.40	\$ 354.96	\$ 39.44
1315230	ETQ. 90012926 SILLA DE PALETA	\$ 394.40	\$ 354.96	\$ 39.44
1315231	ETQ. 90012927 SILLA DE PALETA	\$ 394.40	\$ 354.96	\$ 39.44
1315232	ETQ. 90012928 SILLA DE PALETA	\$ 394.40	\$ 354.96	\$ 39.44
1315233	ETQ. 90012929 SILLA DE PALETA	\$ 394.40	\$ 354.96	\$ 39.44
1315234	ETQ. 90012930 SILLA DE PALETA	\$ 394.40	\$ 354.96	\$ 39.44
1315235	ETQ. 90012931 SILLA DE PALETA	\$ 394.40	\$ 354.96	\$ 39.44
1315236	ETQ. 90012932 SILLA DE PALETA	\$ 394.40	\$ 354.96	\$ 39.44
1315237	ETQ. 90012933 SILLA DE PALETA	\$ 394.40	\$ 354.96	\$ 39.44
1315238	ETQ. 90012934 SILLA DE PALETA	\$ 394.40	\$ 354.96	\$ 39.44
1315239	ETQ. 90012935 SILLA DE PALETA	\$ 394.40	\$ 354.96	\$ 39.44
1315240	ETQ. 90012936 SILLA DE PALETA	\$ 394.40	\$ 354.96	\$ 39.44
1315241	ETQ. 90012937 SILLA DE PALETA	\$ 394.40	\$ 354.96	\$ 39.44
1315242	ETQ. 90012938 SILLA DE PALETA	\$ 394.40	\$ 354.96	\$ 39.44
1315243	ETQ. 90012939 SILLA DE PALETA	\$ 394.40	\$ 354.96	\$ 39.44
1315244	ETQ. 90012940 SILLA DE PALETA	\$ 394.40	\$ 354.96	\$ 39.44
1315245	ETQ. 90012941 SILLA DE PALETA	\$ 394.40	\$ 354.96	\$ 39.44
1315246	ETQ. 90012942 SILLA DE PALETA	\$ 394.40	\$ 354.96	\$ 39.44

Informe Financiero al Primer Trimestre 01 de enero al 31 de marzo 2024
Ente Público: Poder Ejecutivo del Estado de Zacatecas
Relación de Bienes en Comodato que componen el Patrimonio
(Pesos)

Código	Descripción del Bien	Valor Histórico	Depreciación Acumulada	Valor en libros
1315247	ETQ. 90012943 SILLA DE PALETA	\$ 394.40	\$ 354.96	\$ 39.44
1315248	ETQ. 90012944 SILLA DE PALETA	\$ 394.40	\$ 354.96	\$ 39.44
1315249	ETQ. 90012945 SILLA DE PALETA	\$ 394.40	\$ 354.96	\$ 39.44
1315250	ETQ. 90012946 SILLA DE PALETA	\$ 394.40	\$ 354.96	\$ 39.44
1315251	ETQ. 90012947 SILLA DE PALETA	\$ 394.40	\$ 354.96	\$ 39.44
1315252	ETQ. 90012948 SILLA DE PALETA	\$ 394.40	\$ 354.96	\$ 39.44
1315253	ETQ. 90012949 SILLA DE PALETA	\$ 394.40	\$ 354.96	\$ 39.44
1315254	ETQ. 90012950 SILLA DE PALETA	\$ 394.40	\$ 354.96	\$ 39.44
1315255	ETQ. 90012951 SILLA DE PALETA	\$ 394.40	\$ 354.96	\$ 39.44
1315256	ETQ. 90012952 SILLA DE PALETA	\$ 394.40	\$ 354.96	\$ 39.44
1315257	ETQ. 90012953 SILLA DE PALETA	\$ 394.40	\$ 354.96	\$ 39.44
1315258	ETQ. 90012954 SILLA DE PALETA	\$ 394.40	\$ 354.96	\$ 39.44
1315259	ETQ. 90012955 SILLA DE PALETA	\$ 394.40	\$ 354.96	\$ 39.44
1315260	ETQ. 90012956 SILLA DE PALETA	\$ 394.40	\$ 354.96	\$ 39.44
1315261	ETQ. 90012957 SILLA DE PALETA	\$ 394.40	\$ 354.96	\$ 39.44
1315262	ETQ. 90012958 SILLA DE PALETA	\$ 394.40	\$ 354.96	\$ 39.44
1315263	ETQ. 90012959 SILLA DE PALETA	\$ 394.40	\$ 354.96	\$ 39.44
1315264	ETQ. 90012960 SILLA DE PALETA	\$ 394.40	\$ 354.96	\$ 39.44
1315265	ETQ. 90012961 SILLA DE PALETA	\$ 394.40	\$ 354.96	\$ 39.44
1315266	ETQ. 90012962 SILLA DE PALETA	\$ 394.40	\$ 354.96	\$ 39.44
1315267	ETQ. 90012963 SILLA DE PALETA	\$ 394.40	\$ 354.96	\$ 39.44
1315268	ETQ. 90012964 SILLA DE PALETA	\$ 394.40	\$ 354.96	\$ 39.44
1315269	ETQ. 90012965 SILLA DE PALETA	\$ 394.40	\$ 354.96	\$ 39.44
1315270	ETQ. 90012966 SILLA DE PALETA	\$ 394.40	\$ 354.96	\$ 39.44
1315271	ETQ. 90012967 SILLA DE PALETA	\$ 394.40	\$ 354.96	\$ 39.44
1315272	ETQ. 90012968 SILLA DE PALETA	\$ 394.40	\$ 354.96	\$ 39.44
1315273	ETQ. 90012969 SILLA DE PALETA	\$ 394.40	\$ 354.96	\$ 39.44
1315274	ETQ. 90012970 SILLA DE PALETA	\$ 394.40	\$ 354.96	\$ 39.44
1315275	ETQ. 90012971 SILLA DE PALETA	\$ 394.40	\$ 354.96	\$ 39.44
1315276	ETQ. 90012972 SILLA DE PALETA	\$ 394.40	\$ 354.96	\$ 39.44
1315277	ETQ. 90012973 SILLA DE PALETA	\$ 394.40	\$ 354.96	\$ 39.44
1315278	ETQ. 90012974 SILLA DE PALETA	\$ 394.40	\$ 354.96	\$ 39.44
1315279	ETQ. 90012975 SILLA DE PALETA	\$ 394.40	\$ 354.96	\$ 39.44
1315280	ETQ. 90012976 SILLA DE PALETA	\$ 394.40	\$ 354.96	\$ 39.44
1315281	ETQ. 90012977 SILLA DE PALETA	\$ 394.40	\$ 354.96	\$ 39.44
1315282	ETQ. 90012978 SILLA DE PALETA	\$ 394.40	\$ 354.96	\$ 39.44
1315283	ETQ. 90012979 SILLA DE PALETA	\$ 394.40	\$ 354.96	\$ 39.44
1315284	ETQ. 90012980 SILLA DE PALETA	\$ 394.40	\$ 354.96	\$ 39.44
1315285	ETQ. 90012981 SILLA DE PALETA	\$ 394.40	\$ 354.96	\$ 39.44
1315286	ETQ. 90012982 SILLA DE PALETA	\$ 394.40	\$ 354.96	\$ 39.44
1315287	ETQ. 90012983 SILLA DE PALETA	\$ 394.40	\$ 354.96	\$ 39.44

Informe Financiero al Primer Trimestre 01 de enero al 31 de marzo 2024
Ente Público: Poder Ejecutivo del Estado de Zacatecas
Relación de Bienes en Comodato que componen el Patrimonio
(Pesos)

Código	Descripción del Bien	Valor Histórico	Depreciación Acumulada	Valor en libros
1315288	ETQ. 90012984 SILLA DE PALETA	\$ 394.40	\$ 354.96	\$ 39.44
1315289	ETQ. 90012985 SILLA DE PALETA	\$ 394.40	\$ 354.96	\$ 39.44
1315290	ETQ. 90012986 SILLA DE PALETA	\$ 394.40	\$ 354.96	\$ 39.44
1315291	ETQ. 90012987 SILLA DE PALETA	\$ 394.40	\$ 354.96	\$ 39.44
1315292	ETQ. 90012988 SILLA DE PALETA	\$ 394.40	\$ 354.96	\$ 39.44
1315293	ETQ. 90012989 SILLA DE PALETA	\$ 394.40	\$ 354.96	\$ 39.44
1315294	ETQ. 90012990 SILLA DE PALETA	\$ 394.40	\$ 354.96	\$ 39.44
1315295	ETQ. 90012991 SILLA DE PALETA	\$ 394.40	\$ 354.96	\$ 39.44
1315296	ETQ. 90012992 SILLA DE PALETA	\$ 394.40	\$ 354.96	\$ 39.44
1315297	ETQ. 90012993 SILLA DE PALETA	\$ 394.40	\$ 354.96	\$ 39.44
1315298	ETQ. 90012994 SILLA DE PALETA	\$ 394.40	\$ 354.96	\$ 39.44
1315299	ETQ. 90012995 SILLA DE PALETA	\$ 394.40	\$ 354.96	\$ 39.44
1315300	ETQ. 90012996 SILLA DE PALETA	\$ 394.40	\$ 354.96	\$ 39.44
1315301	ETQ. 90012997 SILLA DE PALETA	\$ 394.40	\$ 354.96	\$ 39.44
1315302	ETQ. 90012998 SILLA DE PALETA	\$ 394.40	\$ 354.96	\$ 39.44
1315303	ETQ. 90012999 SILLA DE PALETA	\$ 394.40	\$ 354.96	\$ 39.44
1315304	ETQ. 90013000 SILLA DE PALETA	\$ 394.40	\$ 354.96	\$ 39.44
1315305	ETQ. 90013001 SILLA DE PALETA	\$ 394.40	\$ 354.96	\$ 39.44
1315306	ETQ. 90013002 SILLA DE PALETA	\$ 394.40	\$ 354.96	\$ 39.44
1315307	ETQ. 90013003 SILLA DE PALETA	\$ 394.40	\$ 354.96	\$ 39.44
1315308	ETQ. 90013004 SILLA DE PALETA	\$ 394.40	\$ 354.96	\$ 39.44
1315309	ETQ. 90013005 SILLA DE PALETA	\$ 394.40	\$ 354.96	\$ 39.44
1315310	ETQ. 90013006 SILLA DE PALETA	\$ 394.40	\$ 354.96	\$ 39.44
1315311	ETQ. 90013007 SILLA DE PALETA	\$ 394.40	\$ 354.96	\$ 39.44
1315312	ETQ. 90013008 SILLA DE PALETA	\$ 394.40	\$ 354.96	\$ 39.44
1315313	ETQ. 90013009 SILLA DE PALETA	\$ 394.40	\$ 354.96	\$ 39.44
1315314	ETQ. 90013010 SILLA DE PALETA	\$ 394.40	\$ 354.96	\$ 39.44
1315315	ETQ. 90013011 SILLA DE PALETA	\$ 394.40	\$ 354.96	\$ 39.44
1315316	ETQ. 90013012 SILLA DE PALETA	\$ 394.40	\$ 354.96	\$ 39.44
1315317	ETQ. 90013013 SILLA DE PALETA	\$ 394.40	\$ 354.96	\$ 39.44
1315318	ETQ. 90013014 SILLA DE PALETA	\$ 394.40	\$ 354.96	\$ 39.44
1315319	ETQ. 90013015 SILLA DE PALETA	\$ 394.40	\$ 354.96	\$ 39.44
1315320	ETQ. 90013016 SILLA DE PALETA	\$ 394.40	\$ 354.96	\$ 39.44
1315321	ETQ. 90013017 SILLA DE PALETA	\$ 394.40	\$ 354.96	\$ 39.44
1315322	ETQ. 90013018 SILLA DE PALETA	\$ 394.40	\$ 354.96	\$ 39.44
1315323	ETQ. 90013019 SILLA DE PALETA	\$ 394.40	\$ 354.96	\$ 39.44
1315324	ETQ. 90013020 SILLA DE PALETA	\$ 394.40	\$ 354.96	\$ 39.44
1315325	ETQ. 90013021 SILLA DE PALETA	\$ 394.40	\$ 354.96	\$ 39.44
1315326	ETQ. 90013022 SILLA DE PALETA	\$ 394.40	\$ 354.96	\$ 39.44
1315327	ETQ. 90013023 SILLA DE PALETA	\$ 394.40	\$ 354.96	\$ 39.44
1315328	ETQ. 90013024 SILLA DE PALETA	\$ 394.40	\$ 354.96	\$ 39.44

Informe Financiero al Primer Trimestre 01 de enero al 31 de marzo 2024
Ente Público: Poder Ejecutivo del Estado de Zacatecas
Relación de Bienes en Comodato que componen el Patrimonio
(Pesos)

Código	Descripción del Bien	Valor Histórico	Depreciación Acumulada	Valor en libros
1315329	ETQ. 90013025 SILLA DE PALETA	\$ 394.40	\$ 354.96	\$ 39.44
1315330	ETQ. 90013026 SILLA DE PALETA	\$ 394.40	\$ 354.96	\$ 39.44
1315331	ETQ. 90013027 SILLA DE PALETA	\$ 394.40	\$ 354.96	\$ 39.44
1315332	ETQ. 90013028 SILLA DE PALETA	\$ 394.40	\$ 354.96	\$ 39.44
1315333	ETQ. 90013029 SILLA DE PALETA	\$ 394.40	\$ 354.96	\$ 39.44
1315334	ETQ. 90013030 SILLA DE PALETA	\$ 394.40	\$ 354.96	\$ 39.44
1315335	ETQ. 90013031 SILLA DE PALETA	\$ 394.40	\$ 354.96	\$ 39.44
1315336	ETQ. 90013032 SILLA DE PALETA	\$ 394.40	\$ 354.96	\$ 39.44
1315337	ETQ. 90013033 SILLA DE PALETA	\$ 394.40	\$ 354.96	\$ 39.44
1315338	ETQ. 90013034 SILLA DE PALETA	\$ 394.40	\$ 354.96	\$ 39.44
1315339	ETQ. 90013035 SILLA DE PALETA	\$ 394.40	\$ 354.96	\$ 39.44
1315340	ETQ. 90013036 SILLA DE PALETA	\$ 394.40	\$ 354.96	\$ 39.44
1315341	ETQ. 90013037 SILLA DE PALETA	\$ 394.40	\$ 354.96	\$ 39.44
1315342	ETQ. 90013038 SILLA DE PALETA	\$ 394.40	\$ 354.96	\$ 39.44
1315343	ETQ. 90013039 SILLA DE PALETA	\$ 394.40	\$ 354.96	\$ 39.44
1315344	ETQ. 90013040 SILLA DE PALETA	\$ 394.40	\$ 354.96	\$ 39.44
1315345	ETQ. 90013041 SILLA DE PALETA	\$ 394.40	\$ 354.96	\$ 39.44
1315346	ETQ. 90013042 SILLA DE PALETA	\$ 394.40	\$ 354.96	\$ 39.44
1315347	ETQ. 90013043 SILLA DE PALETA	\$ 394.40	\$ 354.96	\$ 39.44
1315348	ETQ. 90013044 SILLA DE PALETA	\$ 394.40	\$ 354.96	\$ 39.44
1315349	ETQ. 90013045 SILLA DE PALETA	\$ 394.40	\$ 354.96	\$ 39.44
1315350	ETQ. 90013046 SILLA DE PALETA	\$ 394.40	\$ 354.96	\$ 39.44
1315351	ETQ. 90013047 SILLA DE PALETA	\$ 394.40	\$ 354.96	\$ 39.44
1315352	ETQ. 90013048 SILLA DE PALETA	\$ 394.40	\$ 354.96	\$ 39.44
1315353	ETQ. 90013049 SILLA DE PALETA	\$ 394.40	\$ 354.96	\$ 39.44
1315354	ETQ. 90013050 SILLA DE PALETA	\$ 394.40	\$ 354.96	\$ 39.44
1315355	ETQ. 90013051 SILLA DE PALETA	\$ 394.40	\$ 354.96	\$ 39.44
1315356	ETQ. 90013052 SILLA DE PALETA	\$ 394.40	\$ 354.96	\$ 39.44
1315357	ETQ. 90013053 SILLA DE PALETA	\$ 394.40	\$ 354.96	\$ 39.44
1315358	ETQ. 90013054 SILLA DE PALETA	\$ 394.40	\$ 354.96	\$ 39.44
1315359	ETQ. 90013055 SILLA DE PALETA	\$ 394.40	\$ 354.96	\$ 39.44
1315360	ETQ. 90013056 SILLA DE PALETA	\$ 394.40	\$ 354.96	\$ 39.44
1315361	ETQ. 90013057 SILLA DE PALETA	\$ 394.40	\$ 354.96	\$ 39.44
1315362	ETQ. 90013058 SILLA DE PALETA	\$ 394.40	\$ 354.96	\$ 39.44
1315363	ETQ. 90013059 SILLA DE PALETA	\$ 394.40	\$ 354.96	\$ 39.44
1315364	ETQ. 90013060 SILLA DE PALETA	\$ 394.40	\$ 354.96	\$ 39.44
1315365	ETQ. 90013061 SILLA DE PALETA	\$ 394.40	\$ 354.96	\$ 39.44
1315366	ETQ. 90013062 SILLA DE PALETA	\$ 394.40	\$ 354.96	\$ 39.44
1315367	ETQ. 90013063 SILLA DE PALETA	\$ 394.40	\$ 354.96	\$ 39.44
1315368	ETQ. 90013064 SILLA DE PALETA	\$ 394.40	\$ 354.96	\$ 39.44
1315369	ETQ. 90013065 SILLA DE PALETA	\$ 394.40	\$ 354.96	\$ 39.44

Informe Financiero al Primer Trimestre 01 de enero al 31 de marzo 2024
Ente Público: Poder Ejecutivo del Estado de Zacatecas
Relación de Bienes en Comodato que componen el Patrimonio
(Pesos)

Código	Descripción del Bien	Valor Histórico	Depreciación Acumulada	Valor en libros
1315370	ETQ. 90013066 SILLA DE PALETA	\$ 394.40	\$ 354.96	\$ 39.44
1315371	ETQ. 90013067 SILLA DE PALETA	\$ 394.40	\$ 354.96	\$ 39.44
1315372	ETQ. 90013068 SILLA DE PALETA	\$ 394.40	\$ 354.96	\$ 39.44
1315373	ETQ. 90013069 SILLA DE PALETA	\$ 394.40	\$ 354.96	\$ 39.44
1315374	ETQ. 90013070 SILLA DE PALETA	\$ 394.40	\$ 354.96	\$ 39.44
1315375	ETQ. 90013071 SILLA DE PALETA	\$ 394.40	\$ 354.96	\$ 39.44
1315376	ETQ. 90013072 SILLA DE PALETA	\$ 394.40	\$ 354.96	\$ 39.44
1315377	ETQ. 90013073 SILLA DE PALETA	\$ 394.40	\$ 354.96	\$ 39.44
1315378	ETQ. 90013074 SILLA DE PALETA	\$ 394.40	\$ 354.96	\$ 39.44
1315379	ETQ. 90013075 SILLA DE PALETA	\$ 394.40	\$ 354.96	\$ 39.44
1315380	ETQ. 90013076 SILLA DE PALETA	\$ 394.40	\$ 354.96	\$ 39.44
1315381	ETQ. 90013077 SILLA DE PALETA	\$ 394.40	\$ 354.96	\$ 39.44
1315382	ETQ. 90013078 SILLA DE PALETA	\$ 394.40	\$ 354.96	\$ 39.44
1315383	ETQ. 90013079 SILLA DE PALETA	\$ 394.40	\$ 354.96	\$ 39.44
1315384	ETQ. 90013080 SILLA DE PALETA	\$ 394.40	\$ 354.96	\$ 39.44
1315385	ETQ. 90013081 SILLA DE PALETA	\$ 394.40	\$ 354.96	\$ 39.44
1315386	ETQ. 90013082 SILLA DE PALETA	\$ 394.40	\$ 354.96	\$ 39.44
1315387	ETQ. 90013083 SILLA DE PALETA	\$ 394.40	\$ 354.96	\$ 39.44
1315388	ETQ. 90013084 SILLA DE PALETA	\$ 394.40	\$ 354.96	\$ 39.44
1315389	ETQ. 90013085 SILLA DE PALETA	\$ 394.40	\$ 354.96	\$ 39.44
1315390	ETQ. 90013086 SILLA DE PALETA	\$ 394.40	\$ 354.96	\$ 39.44
1315391	ETQ. 90013087 SILLA DE PALETA	\$ 394.40	\$ 354.96	\$ 39.44
1315392	ETQ. 90013088 SILLA DE PALETA	\$ 394.40	\$ 354.96	\$ 39.44
1315393	ETQ. 90013089 SILLA DE PALETA	\$ 394.40	\$ 354.96	\$ 39.44
1315394	ETQ. 90013090 SILLA DE PALETA	\$ 394.40	\$ 354.96	\$ 39.44
1315395	ETQ. 90013091 SILLA DE PALETA	\$ 394.40	\$ 354.96	\$ 39.44
1315396	ETQ. 90013092 SILLA DE PALETA	\$ 394.40	\$ 354.96	\$ 39.44
1315397	ETQ. 90013093 SILLA DE PALETA	\$ 394.40	\$ 354.96	\$ 39.44
1315398	ETQ. 90013094 SILLA DE PALETA	\$ 394.40	\$ 354.96	\$ 39.44
1315399	ETQ. 90013095 SILLA DE PALETA	\$ 394.40	\$ 354.96	\$ 39.44
1315400	ETQ. 90013096 SILLA DE PALETA	\$ 394.40	\$ 354.96	\$ 39.44
1315401	ETQ. 90013097 SILLA DE PALETA	\$ 394.40	\$ 354.96	\$ 39.44
1315402	ETQ. 90013098 SILLA DE PALETA	\$ 394.40	\$ 354.96	\$ 39.44
1315403	ETQ. 90013099 SILLA DE PALETA	\$ 394.40	\$ 354.96	\$ 39.44
1315404	ETQ. 90013100 SILLA DE PALETA	\$ 394.40	\$ 354.96	\$ 39.44
1315405	ETQ. 90013101 SILLA DE PALETA	\$ 394.40	\$ 354.96	\$ 39.44
1315406	ETQ. 90013102 SILLA DE PALETA	\$ 394.40	\$ 354.96	\$ 39.44
1315407	ETQ. 90013103 SILLA DE PALETA	\$ 394.40	\$ 354.96	\$ 39.44
1315408	ETQ. 90013104 SILLA DE PALETA	\$ 394.40	\$ 354.96	\$ 39.44
1315409	ETQ. 90013105 SILLA DE PALETA	\$ 394.40	\$ 354.96	\$ 39.44
1315410	ETQ. 90013106 SILLA DE PALETA	\$ 394.40	\$ 354.96	\$ 39.44

Informe Financiero al Primer Trimestre 01 de enero al 31 de marzo 2024
Ente Público: Poder Ejecutivo del Estado de Zacatecas
Relación de Bienes en Comodato que componen el Patrimonio
(Pesos)

Código	Descripción del Bien	Valor Histórico	Depreciación Acumulada	Valor en libros
1315411	ETQ. 90013107 SILLA DE PALETA	\$ 394.40	\$ 354.96	\$ 39.44
1315412	ETQ. 90013108 SILLA DE PALETA	\$ 394.40	\$ 354.96	\$ 39.44
1315413	ETQ. 90013109 SILLA DE PALETA	\$ 394.40	\$ 354.96	\$ 39.44
1315414	ETQ. 90013110 SILLA DE PALETA	\$ 394.40	\$ 354.96	\$ 39.44
1315415	ETQ. 90013111 SILLA DE PALETA	\$ 394.40	\$ 354.96	\$ 39.44
1315416	ETQ. 90013112 SILLA DE PALETA	\$ 394.40	\$ 354.96	\$ 39.44
1315417	ETQ. 90013113 SILLA DE PALETA	\$ 394.40	\$ 354.96	\$ 39.44
1315418	ETQ. 90013114 SILLA DE PALETA	\$ 394.40	\$ 354.96	\$ 39.44
1315419	ETQ. 90013115 SILLA DE PALETA	\$ 394.40	\$ 354.96	\$ 39.44
1315420	ETQ. 90013116 SILLA DE PALETA	\$ 394.40	\$ 354.96	\$ 39.44
1315421	ETQ. 90013117 SILLA DE PALETA	\$ 394.40	\$ 354.96	\$ 39.44
1315422	ETQ. 90013118 SILLA DE PALETA	\$ 394.40	\$ 354.96	\$ 39.44
1315423	ETQ. 90013119 SILLA DE PALETA	\$ 394.40	\$ 354.96	\$ 39.44
1315424	ETQ. 90013120 SILLA DE PALETA	\$ 394.40	\$ 354.96	\$ 39.44
1315425	ETQ. 90013121 SILLA DE PALETA	\$ 394.40	\$ 354.96	\$ 39.44
1315426	ETQ. 90013122 SILLA DE PALETA	\$ 394.40	\$ 354.96	\$ 39.44
1315427	ETQ. 90013123 SILLA DE PALETA	\$ 394.40	\$ 354.96	\$ 39.44
1315428	ETQ. 90013124 SILLA DE PALETA	\$ 394.40	\$ 354.96	\$ 39.44
1315429	ETQ. 90013125 SILLA DE PALETA	\$ 394.40	\$ 354.96	\$ 39.44
1315430	ETQ. 90013126 SILLA DE PALETA	\$ 394.40	\$ 354.96	\$ 39.44
1315431	ETQ. 90013127 SILLA DE PALETA	\$ 394.40	\$ 354.96	\$ 39.44
1315432	ETQ. 90013128 SILLA DE PALETA	\$ 394.40	\$ 354.96	\$ 39.44
1315433	ETQ. 90013129 SILLA DE PALETA	\$ 394.40	\$ 354.96	\$ 39.44
1315434	ETQ. 90013130 SILLA DE PALETA	\$ 394.40	\$ 354.96	\$ 39.44
1315435	ETQ. 90013131 SILLA DE PALETA	\$ 394.40	\$ 354.96	\$ 39.44
1315436	ETQ. 90013132 SILLA DE PALETA	\$ 394.40	\$ 354.96	\$ 39.44
1315437	ETQ. 90013133 SILLA DE PALETA	\$ 394.40	\$ 354.96	\$ 39.44
1315438	ETQ. 90013134 SILLA DE PALETA	\$ 394.40	\$ 354.96	\$ 39.44
1315439	ETQ. 90013135 SILLA DE PALETA	\$ 394.40	\$ 354.96	\$ 39.44
1315440	ETQ. 90013136 SILLA DE PALETA	\$ 394.40	\$ 354.96	\$ 39.44
1315441	ETQ. 90013137 SILLA DE PALETA	\$ 394.40	\$ 354.96	\$ 39.44
1315442	ETQ. 90013138 SILLA DE PALETA	\$ 394.40	\$ 354.96	\$ 39.44
1315443	ETQ. 90013139 SILLA DE PALETA	\$ 394.40	\$ 354.96	\$ 39.44
1315444	ETQ. 90013140 SILLA DE PALETA	\$ 394.40	\$ 354.96	\$ 39.44
1315445	ETQ. 90013141 SILLA DE PALETA	\$ 394.40	\$ 354.96	\$ 39.44
1315446	ETQ. 90013142 SILLA DE PALETA	\$ 394.40	\$ 354.96	\$ 39.44
1315447	ETQ. 90013143 SILLA DE PALETA	\$ 394.40	\$ 354.96	\$ 39.44
1315448	ETQ. 90013144 SILLA DE PALETA	\$ 394.40	\$ 354.96	\$ 39.44
1315449	ETQ. 90013145 SILLA DE PALETA	\$ 394.40	\$ 354.96	\$ 39.44
1315450	ETQ. 90013146 SILLA DE PALETA	\$ 394.40	\$ 354.96	\$ 39.44
1315451	ETQ. 90013147 SILLA DE PALETA	\$ 394.40	\$ 354.96	\$ 39.44

Informe Financiero al Primer Trimestre 01 de enero al 31 de marzo 2024
Ente Público: Poder Ejecutivo del Estado de Zacatecas
Relación de Bienes en Comodato que componen el Patrimonio
(Pesos)

Código	Descripción del Bien	Valor Histórico	Depreciación Acumulada	Valor en libros
1315452	ETQ. 90013148 SILLA DE PALETA	\$ 394.40	\$ 354.96	\$ 39.44
1315453	ETQ. 90013149 SILLA DE PALETA	\$ 394.40	\$ 354.96	\$ 39.44
1315454	ETQ. 90013150 SILLA DE PALETA	\$ 394.40	\$ 354.96	\$ 39.44
1315455	ETQ. 90013151 SILLA DE PALETA	\$ 394.40	\$ 354.96	\$ 39.44
1315456	ETQ. 90013152 SILLA DE PALETA	\$ 394.40	\$ 354.96	\$ 39.44
1315457	ETQ. 90013153 SILLA DE PALETA	\$ 394.40	\$ 354.96	\$ 39.44
1315458	ETQ. 90013154 SILLA DE PALETA	\$ 394.40	\$ 354.96	\$ 39.44
1315459	ETQ. 90013155 SILLA DE PALETA	\$ 394.40	\$ 354.96	\$ 39.44
1315460	ETQ. 90013156 SILLA DE PALETA	\$ 394.40	\$ 354.96	\$ 39.44
1315461	ETQ. 90013157 SILLA DE PALETA	\$ 394.40	\$ 354.96	\$ 39.44
1315462	ETQ. 90013158 SILLA DE PALETA	\$ 394.40	\$ 354.96	\$ 39.44
1315463	ETQ. 90013159 SILLA DE PALETA	\$ 394.40	\$ 354.96	\$ 39.44
1315464	ETQ. 90013160 SILLA DE PALETA	\$ 394.40	\$ 354.96	\$ 39.44
1315465	ETQ. 90013161 SILLA DE PALETA	\$ 394.40	\$ 354.96	\$ 39.44
1315466	ETQ. 90013162 SILLA DE PALETA	\$ 394.40	\$ 354.96	\$ 39.44
1315467	ETQ. 90013163 SILLA DE PALETA	\$ 394.40	\$ 354.96	\$ 39.44
1315468	ETQ. 90013164 SILLA DE PALETA	\$ 394.40	\$ 354.96	\$ 39.44
1315469	ETQ. 90013165 SILLA DE PALETA	\$ 394.40	\$ 354.96	\$ 39.44
1315470	ETQ. 90013166 SILLA DE PALETA	\$ 394.40	\$ 354.96	\$ 39.44
1315471	ETQ. 90013167 SILLA DE PALETA	\$ 394.40	\$ 354.96	\$ 39.44
1315472	ETQ. 90013168 SILLA DE PALETA	\$ 394.40	\$ 354.96	\$ 39.44
1315473	ETQ. 90013169 SILLA DE PALETA	\$ 394.40	\$ 354.96	\$ 39.44
1315474	ETQ. 90013170 SILLA DE PALETA	\$ 394.40	\$ 354.96	\$ 39.44
1315475	ETQ. 90013171 SILLA DE PALETA	\$ 394.40	\$ 354.96	\$ 39.44
1315476	ETQ. 90013172 SILLA DE PALETA	\$ 394.40	\$ 354.96	\$ 39.44
1315477	ETQ. 90013173 SILLA DE PALETA	\$ 394.40	\$ 354.96	\$ 39.44
1315478	ETQ. 90013174 SILLA DE PALETA	\$ 394.40	\$ 354.96	\$ 39.44
1315479	ETQ. 90013175 SILLA DE PALETA	\$ 394.40	\$ 354.96	\$ 39.44
1315480	ETQ. 90013176 SILLA DE PALETA	\$ 394.40	\$ 354.96	\$ 39.44
1315481	ETQ. 90013177 SILLA DE PALETA	\$ 394.40	\$ 354.96	\$ 39.44
1315482	ETQ. 90013178 SILLA DE PALETA	\$ 394.40	\$ 354.96	\$ 39.44
1315483	ETQ. 90013179 SILLA DE PALETA	\$ 394.40	\$ 354.96	\$ 39.44
1315484	ETQ. 90013180 SILLA DE PALETA	\$ 394.40	\$ 354.96	\$ 39.44
1315485	ETQ. 90013181 SILLA DE PALETA	\$ 394.40	\$ 354.96	\$ 39.44
1315486	ETQ. 90013182 SILLA DE PALETA	\$ 394.40	\$ 354.96	\$ 39.44
1315487	ETQ. 90013183 SILLA DE PALETA	\$ 394.40	\$ 354.96	\$ 39.44
1315488	ETQ. 90013184 SILLA DE PALETA	\$ 394.40	\$ 354.96	\$ 39.44
1315489	ETQ. 90013185 SILLA DE PALETA	\$ 394.40	\$ 354.96	\$ 39.44
1315490	ETQ. 90013186 SILLA DE PALETA	\$ 394.40	\$ 354.96	\$ 39.44
1315491	ETQ. 90013187 SILLA DE PALETA	\$ 394.40	\$ 354.96	\$ 39.44
1315492	ETQ. 90013188 SILLA DE PALETA	\$ 394.40	\$ 354.96	\$ 39.44

Informe Financiero al Primer Trimestre 01 de enero al 31 de marzo 2024
Ente Público: Poder Ejecutivo del Estado de Zacatecas
Relación de Bienes en Comodato que componen el Patrimonio
(Pesos)

Código	Descripción del Bien	Valor Histórico	Depreciación Acumulada	Valor en libros
1315493	ETQ. 90013189 SILLA DE PALETA	\$ 394.40	\$ 354.96	\$ 39.44
1315494	ETQ. 90013190 SILLA DE PALETA	\$ 394.40	\$ 354.96	\$ 39.44
1315495	ETQ. 90013191 SILLA DE PALETA	\$ 394.40	\$ 354.96	\$ 39.44
1315496	ETQ. 90013192 SILLA DE PALETA	\$ 394.40	\$ 354.96	\$ 39.44
1315497	ETQ. 90013193 SILLA DE PALETA	\$ 394.40	\$ 354.96	\$ 39.44
1315498	ETQ. 90013194 SILLA DE PALETA	\$ 394.40	\$ 354.96	\$ 39.44
1315499	ETQ. 90013195 SILLA DE PALETA	\$ 394.40	\$ 354.96	\$ 39.44
1315500	ETQ. 90013196 SILLA DE PALETA	\$ 394.40	\$ 354.96	\$ 39.44
1315501	ETQ. 90013197 SILLA DE PALETA	\$ 394.40	\$ 354.96	\$ 39.44
1315502	ETQ. 90013198 SILLA DE PALETA	\$ 394.40	\$ 354.96	\$ 39.44
1315503	ETQ. 90013199 SILLA DE PALETA	\$ 394.40	\$ 354.96	\$ 39.44
1315504	ETQ. 90013200 SILLA DE PALETA	\$ 394.40	\$ 354.96	\$ 39.44
1315505	ETQ. 90013201 SILLA DE PALETA	\$ 394.40	\$ 354.96	\$ 39.44
1315506	ETQ. 90013202 SILLA DE PALETA	\$ 394.40	\$ 354.96	\$ 39.44
1315507	ETQ. 90013203 SILLA DE PALETA	\$ 394.40	\$ 354.96	\$ 39.44
1315508	ETQ. 90013204 SILLA DE PALETA	\$ 394.40	\$ 354.96	\$ 39.44
1315509	ETQ. 90013205 SILLA DE PALETA	\$ 394.40	\$ 354.96	\$ 39.44
1315510	ETQ. 90013206 SILLA DE PALETA	\$ 394.40	\$ 354.96	\$ 39.44
1315511	ETQ. 90013207 SILLA DE PALETA	\$ 394.40	\$ 354.96	\$ 39.44
1315512	ETQ. 90013208 SILLA DE PALETA	\$ 394.40	\$ 354.96	\$ 39.44
1315513	ETQ. 90013209 SILLA DE PALETA	\$ 394.40	\$ 354.96	\$ 39.44
1315514	ETQ. 90013210 SILLA DE PALETA	\$ 394.40	\$ 354.96	\$ 39.44
1315515	ETQ. 90013211 SILLA DE PALETA	\$ 394.40	\$ 354.96	\$ 39.44
1315516	ETQ. 90013212 SILLA DE PALETA	\$ 394.40	\$ 354.96	\$ 39.44
1315517	ETQ. 90013213 SILLA DE PALETA	\$ 394.40	\$ 354.96	\$ 39.44
1315518	ETQ. 90013214 SILLA DE PALETA	\$ 394.40	\$ 354.96	\$ 39.44
1315519	ETQ. 90013215 SILLA DE PALETA	\$ 394.40	\$ 354.96	\$ 39.44
1315520	ETQ. 90013216 SILLA DE PALETA	\$ 394.40	\$ 354.96	\$ 39.44
1315521	ETQ. 90013217 SILLA DE PALETA	\$ 394.40	\$ 354.96	\$ 39.44
1315522	ETQ. 90013218 SILLA DE PALETA	\$ 394.40	\$ 354.96	\$ 39.44
1315523	ETQ. 90013219 SILLA DE PALETA	\$ 394.40	\$ 354.96	\$ 39.44
1315524	ETQ. 90013220 SILLA DE PALETA	\$ 394.40	\$ 354.96	\$ 39.44
1315525	ETQ. 90013221 SILLA DE PALETA	\$ 394.40	\$ 354.96	\$ 39.44
1315526	ETQ. 90013222 SILLA DE PALETA	\$ 394.40	\$ 354.96	\$ 39.44
1315527	ETQ. 90013223 SILLA DE PALETA	\$ 394.40	\$ 354.96	\$ 39.44
1315528	ETQ. 90013224 SILLA DE PALETA	\$ 394.40	\$ 354.96	\$ 39.44
1315529	ETQ. 90013225 SILLA DE PALETA	\$ 394.40	\$ 354.96	\$ 39.44
1315530	ETQ. 90013226 SILLA DE PALETA	\$ 394.40	\$ 354.96	\$ 39.44
1315531	ETQ. 90013227 SILLA DE PALETA	\$ 394.40	\$ 354.96	\$ 39.44
1315532	ETQ. 90013228 SILLA DE PALETA	\$ 394.40	\$ 354.96	\$ 39.44
1315533	ETQ. 90013229 SILLA DE PALETA	\$ 394.40	\$ 354.96	\$ 39.44

Informe Financiero al Primer Trimestre 01 de enero al 31 de marzo 2024
Ente Público: Poder Ejecutivo del Estado de Zacatecas
Relación de Bienes en Comodato que componen el Patrimonio
(Pesos)

Código	Descripción del Bien	Valor Histórico	Depreciación Acumulada	Valor en libros
1315534	ETQ. 90013230 SILLA DE PALETA	\$ 394.40	\$ 354.96	\$ 39.44
1315535	ETQ. 90013231 SILLA DE PALETA	\$ 394.40	\$ 354.96	\$ 39.44
1315536	ETQ. 90013232 SILLA DE PALETA	\$ 394.40	\$ 354.96	\$ 39.44
1315537	ETQ. 90013233 SILLA DE PALETA	\$ 394.40	\$ 354.96	\$ 39.44
1315538	ETQ. 90013234 SILLA DE PALETA	\$ 394.40	\$ 354.96	\$ 39.44
1315539	ETQ. 90013235 SILLA DE PALETA	\$ 394.40	\$ 354.96	\$ 39.44
1315540	ETQ. 90013236 SILLA DE PALETA	\$ 394.40	\$ 354.96	\$ 39.44
1315541	ETQ. 90013237 SILLA DE PALETA	\$ 394.40	\$ 354.96	\$ 39.44
1315542	ETQ. 90013238 SILLA DE PALETA	\$ 394.40	\$ 354.96	\$ 39.44
1315543	ETQ. 90013239 SILLA DE PALETA	\$ 394.40	\$ 354.96	\$ 39.44
1315544	ETQ. 90013240 SILLA DE PALETA	\$ 394.40	\$ 354.96	\$ 39.44
1315545	ETQ. 90013241 SILLA DE PALETA	\$ 394.40	\$ 354.96	\$ 39.44
1315546	ETQ. 90013242 SILLA DE PALETA	\$ 394.40	\$ 354.96	\$ 39.44
1315547	ETQ. 90013243 SILLA DE PALETA	\$ 394.40	\$ 354.96	\$ 39.44
1315548	ETQ. 90013244 SILLA DE PALETA	\$ 394.40	\$ 354.96	\$ 39.44
1315549	ETQ. 90013245 SILLA DE PALETA	\$ 394.40	\$ 354.96	\$ 39.44
1315550	ETQ. 90013246 SILLA DE PALETA	\$ 394.40	\$ 354.96	\$ 39.44
1315551	ETQ. 90013247 SILLA DE PALETA	\$ 394.40	\$ 354.96	\$ 39.44
1315552	ETQ. 90013248 SILLA DE PALETA	\$ 394.40	\$ 354.96	\$ 39.44
1315553	ETQ. 90013249 SILLA DE PALETA	\$ 394.40	\$ 354.96	\$ 39.44
1315554	ETQ. 90013250 SILLA DE PALETA	\$ 394.40	\$ 354.96	\$ 39.44
1315555	ETQ. 90013251 SILLA DE PALETA	\$ 394.40	\$ 354.96	\$ 39.44
1315556	ETQ. 90013252 SILLA DE PALETA	\$ 394.40	\$ 354.96	\$ 39.44
1315557	ETQ. 90013253 SILLA DE PALETA	\$ 394.40	\$ 354.96	\$ 39.44
1315558	ETQ. 90013254 SILLA DE PALETA	\$ 394.40	\$ 354.96	\$ 39.44
1315559	ETQ. 90013255 SILLA DE PALETA	\$ 394.40	\$ 354.96	\$ 39.44
1315560	ETQ. 90013256 SILLA DE PALETA	\$ 394.40	\$ 354.96	\$ 39.44
1315561	ETQ. 90013257 SILLA DE PALETA	\$ 394.40	\$ 354.96	\$ 39.44
1315562	ETQ. 90013258 SILLA DE PALETA	\$ 394.40	\$ 354.96	\$ 39.44
1315563	ETQ. 90013259 SILLA DE PALETA	\$ 394.40	\$ 354.96	\$ 39.44
1315564	ETQ. 90013260 SILLA DE PALETA	\$ 394.40	\$ 354.96	\$ 39.44
1315565	ETQ. 90013261 SILLA DE PALETA	\$ 394.40	\$ 354.96	\$ 39.44
1315566	ETQ. 90013262 SILLA DE PALETA	\$ 394.40	\$ 354.96	\$ 39.44
1315567	ETQ. 90013263 SILLA DE PALETA	\$ 394.40	\$ 354.96	\$ 39.44
1315568	ETQ. 90013264 SILLA DE PALETA	\$ 394.40	\$ 354.96	\$ 39.44
1315569	ETQ. 90013265 SILLA DE PALETA	\$ 394.40	\$ 354.96	\$ 39.44
1315570	ETQ. 90013266 SILLA DE PALETA	\$ 394.40	\$ 354.96	\$ 39.44
1315571	ETQ. 90013267 SILLA DE PALETA	\$ 394.40	\$ 354.96	\$ 39.44
1315572	ETQ. 90013268 SILLA DE PALETA	\$ 394.40	\$ 354.96	\$ 39.44
1315573	ETQ. 90013269 SILLA DE PALETA	\$ 394.40	\$ 354.96	\$ 39.44
1315574	ETQ. 90013270 SILLA DE PALETA	\$ 394.40	\$ 354.96	\$ 39.44

Informe Financiero al Primer Trimestre 01 de enero al 31 de marzo 2024
Ente Público: Poder Ejecutivo del Estado de Zacatecas
Relación de Bienes en Comodato que componen el Patrimonio
(Pesos)

Código	Descripción del Bien	Valor Histórico	Depreciación Acumulada	Valor en libros
1315575	ETQ. 90013271 SILLA DE PALETA	\$ 394.40	\$ 354.96	\$ 39.44
1315576	ETQ. 90013272 SILLA DE PALETA	\$ 394.40	\$ 354.96	\$ 39.44
1315577	ETQ. 90013273 SILLA DE PALETA	\$ 394.40	\$ 354.96	\$ 39.44
1315578	ETQ. 90013274 SILLA DE PALETA	\$ 394.40	\$ 354.96	\$ 39.44
1315579	ETQ. 90013275 SILLA DE PALETA	\$ 394.40	\$ 354.96	\$ 39.44
1315580	ETQ. 90013276 SILLA DE PALETA	\$ 394.40	\$ 354.96	\$ 39.44
1315581	ETQ. 90013277 SILLA DE PALETA	\$ 394.40	\$ 354.96	\$ 39.44
1315582	ETQ. 90013278 SILLA DE PALETA	\$ 394.40	\$ 354.96	\$ 39.44
1315583	ETQ. 90013279 SILLA DE PALETA	\$ 394.40	\$ 354.96	\$ 39.44
1315584	ETQ. 90013280 SILLA DE PALETA	\$ 394.40	\$ 354.96	\$ 39.44
1315585	ETQ. 90013281 SILLA DE PALETA	\$ 394.40	\$ 354.96	\$ 39.44
1315586	ETQ. 90013282 SILLA DE PALETA	\$ 394.40	\$ 354.96	\$ 39.44
1315587	ETQ. 90013283 SILLA DE PALETA	\$ 394.40	\$ 354.96	\$ 39.44
1315588	ETQ. 90013284 SILLA DE PALETA	\$ 394.40	\$ 354.96	\$ 39.44
1315589	ETQ. 90013285 SILLA DE PALETA	\$ 394.40	\$ 354.96	\$ 39.44
1315590	ETQ. 90013286 SILLA DE PALETA	\$ 394.40	\$ 354.96	\$ 39.44
1315591	ETQ. 90013287 SILLA DE PALETA	\$ 394.40	\$ 354.96	\$ 39.44
1315592	ETQ. 90013288 SILLA DE PALETA	\$ 394.40	\$ 354.96	\$ 39.44
1315593	ETQ. 90013289 SILLA DE PALETA	\$ 394.40	\$ 354.96	\$ 39.44
1315594	ETQ. 90013290 SILLA DE PALETA	\$ 394.40	\$ 354.96	\$ 39.44
1315595	ETQ. 90013291 SILLA DE PALETA	\$ 394.40	\$ 354.96	\$ 39.44
1315596	ETQ. 90013292 SILLA DE PALETA	\$ 394.40	\$ 354.96	\$ 39.44
1315597	ETQ. 90013293 SILLA DE PALETA	\$ 394.40	\$ 354.96	\$ 39.44
1315598	ETQ. 90013294 SILLA DE PALETA	\$ 394.40	\$ 354.96	\$ 39.44
1315599	ETQ. 90013295 SILLA DE PALETA	\$ 394.40	\$ 354.96	\$ 39.44
1315600	ETQ. 90013296 SILLA DE PALETA	\$ 394.40	\$ 354.96	\$ 39.44
1315601	ETQ. 90013297 SILLA DE PALETA	\$ 394.40	\$ 354.96	\$ 39.44
1315602	ETQ. 90013298 SILLA DE PALETA	\$ 394.40	\$ 354.96	\$ 39.44
1315603	ETQ. 90013299 SILLA DE PALETA	\$ 394.40	\$ 354.96	\$ 39.44
1315604	ETQ. 90013300 SILLA DE PALETA	\$ 394.40	\$ 354.96	\$ 39.44
1315605	ETQ. 90013301 SILLA DE PALETA	\$ 394.40	\$ 354.96	\$ 39.44
1315606	ETQ. 90013302 SILLA DE PALETA	\$ 394.40	\$ 354.96	\$ 39.44
1315607	ETQ. 90013303 SILLA DE PALETA	\$ 394.40	\$ 354.96	\$ 39.44
1315608	ETQ. 90013304 SILLA DE PALETA	\$ 394.40	\$ 354.96	\$ 39.44
1315609	ETQ. 90013305 SILLA DE PALETA	\$ 394.40	\$ 354.96	\$ 39.44
1315610	ETQ. 90013306 SILLA DE PALETA	\$ 394.40	\$ 354.96	\$ 39.44
1315611	ETQ. 90013307 SILLA DE PALETA	\$ 394.40	\$ 354.96	\$ 39.44
1315612	ETQ. 90013308 SILLA DE PALETA	\$ 394.40	\$ 354.96	\$ 39.44
1315613	ETQ. 90013309 SILLA DE PALETA	\$ 394.40	\$ 354.96	\$ 39.44
1315614	ETQ. 90013310 SILLA DE PALETA	\$ 394.40	\$ 354.96	\$ 39.44
1315615	ETQ. 90013311 SILLA DE PALETA	\$ 394.40	\$ 354.96	\$ 39.44

Informe Financiero al Primer Trimestre 01 de enero al 31 de marzo 2024
Ente Público: Poder Ejecutivo del Estado de Zacatecas
Relación de Bienes en Comodato que componen el Patrimonio
(Pesos)

Código	Descripción del Bien	Valor Histórico	Depreciación Acumulada	Valor en libros
1315616	ETQ. 90013312 SILLA DE PALETA	\$ 394.40	\$ 354.96	\$ 39.44
1315617	ETQ. 90013313 SILLA DE PALETA	\$ 394.40	\$ 354.96	\$ 39.44
1315618	ETQ. 90013314 SILLA DE PALETA	\$ 394.40	\$ 354.96	\$ 39.44
1315619	ETQ. 90013315 SILLA DE PALETA	\$ 394.40	\$ 354.96	\$ 39.44
1315620	ETQ. 90013316 SILLA DE PALETA	\$ 394.40	\$ 354.96	\$ 39.44
1315621	ETQ. 90013317 SILLA DE PALETA	\$ 394.40	\$ 354.96	\$ 39.44
1315622	ETQ. 90013318 SILLA DE PALETA	\$ 394.40	\$ 354.96	\$ 39.44
1315623	ETQ. 90013319 SILLA DE PALETA	\$ 394.40	\$ 354.96	\$ 39.44
1315624	ETQ. 90013320 SILLA DE PALETA	\$ 394.40	\$ 354.96	\$ 39.44
1315625	ETQ. 90013321 SILLA DE PALETA	\$ 394.40	\$ 354.96	\$ 39.44
1315626	ETQ. 90013322 SILLA DE PALETA	\$ 394.40	\$ 354.96	\$ 39.44
1315627	ETQ. 90013323 SILLA DE PALETA	\$ 394.40	\$ 354.96	\$ 39.44
1315628	ETQ. 90013324 SILLA DE PALETA	\$ 394.40	\$ 354.96	\$ 39.44
1315629	ETQ. 90013325 SILLA DE PALETA	\$ 394.40	\$ 354.96	\$ 39.44
1315630	ETQ. 90013326 SILLA DE PALETA	\$ 394.40	\$ 354.96	\$ 39.44
1315631	ETQ. 90013327 SILLA DE PALETA	\$ 394.40	\$ 354.96	\$ 39.44
1315632	ETQ. 90013328 SILLA DE PALETA	\$ 394.40	\$ 354.96	\$ 39.44
1315633	ETQ. 90013329 SILLA DE PALETA	\$ 394.40	\$ 354.96	\$ 39.44
1315634	ETQ. 90013330 SILLA DE PALETA	\$ 394.40	\$ 354.96	\$ 39.44
1315635	ETQ. 90013331 SILLA DE PALETA	\$ 394.40	\$ 354.96	\$ 39.44
1315636	ETQ. 90013332 SILLA DE PALETA	\$ 394.40	\$ 354.96	\$ 39.44
1315637	ETQ. 90013333 SILLA DE PALETA	\$ 394.40	\$ 354.96	\$ 39.44
1315638	ETQ. 90013334 SILLA DE PALETA	\$ 394.40	\$ 354.96	\$ 39.44
1315639	ETQ. 90013335 SILLA DE PALETA	\$ 394.40	\$ 354.96	\$ 39.44
1315640	ETQ. 90013336 SILLA DE PALETA	\$ 394.40	\$ 354.96	\$ 39.44
1315641	ETQ. 90013337 SILLA DE PALETA	\$ 394.40	\$ 354.96	\$ 39.44
1315642	ETQ. 90013338 SILLA DE PALETA	\$ 394.40	\$ 354.96	\$ 39.44
1315643	ETQ. 90013339 SILLA DE PALETA	\$ 394.40	\$ 354.96	\$ 39.44
1315644	ETQ. 90013340 SILLA DE PALETA	\$ 394.40	\$ 354.96	\$ 39.44
1315645	ETQ. 90013341 SILLA DE PALETA	\$ 394.40	\$ 354.96	\$ 39.44
1315646	ETQ. 90013342 SILLA DE PALETA	\$ 394.40	\$ 354.96	\$ 39.44
1315647	ETQ. 90013343 SILLA DE PALETA	\$ 394.40	\$ 354.96	\$ 39.44
1315648	ETQ. 90013344 SILLA DE PALETA	\$ 394.40	\$ 354.96	\$ 39.44
1315649	ETQ. 90013345 SILLA DE PALETA	\$ 394.40	\$ 354.96	\$ 39.44
1315650	ETQ. 90013346 SILLA DE PALETA	\$ 394.40	\$ 354.96	\$ 39.44
1315651	ETQ. 90013347 SILLA DE PALETA	\$ 394.40	\$ 354.96	\$ 39.44
1315652	ETQ. 90013348 SILLA DE PALETA	\$ 394.40	\$ 354.96	\$ 39.44
1315653	ETQ. 90013349 SILLA DE PALETA	\$ 394.40	\$ 354.96	\$ 39.44
1315654	ETQ. 90013350 SILLA DE PALETA	\$ 394.40	\$ 354.96	\$ 39.44
1315655	ETQ. 90013351 SILLA DE PALETA	\$ 394.40	\$ 354.96	\$ 39.44
1315656	ETQ. 90013352 SILLA DE PALETA	\$ 394.40	\$ 354.96	\$ 39.44

Informe Financiero al Primer Trimestre 01 de enero al 31 de marzo 2024
Ente Público: Poder Ejecutivo del Estado de Zacatecas
Relación de Bienes en Comodato que componen el Patrimonio
(Pesos)

Código	Descripción del Bien	Valor Histórico	Depreciación Acumulada	Valor en libros
1315657	ETQ. 90013353 SILLA DE PALETA	\$ 394.40	\$ 354.96	\$ 39.44
1315658	ETQ. 90013354 SILLA DE PALETA	\$ 394.40	\$ 354.96	\$ 39.44
1315659	ETQ. 90013355 SILLA DE PALETA	\$ 394.40	\$ 354.96	\$ 39.44
1315660	ETQ. 90013356 SILLA DE PALETA	\$ 394.40	\$ 354.96	\$ 39.44
1315661	ETQ. 90013357 SILLA DE PALETA	\$ 394.40	\$ 354.96	\$ 39.44
1315662	ETQ. 90013358 SILLA DE PALETA	\$ 394.40	\$ 354.96	\$ 39.44
1315663	ETQ. 90013359 SILLA DE PALETA	\$ 394.40	\$ 354.96	\$ 39.44
1315664	ETQ. 90013360 SILLA DE PALETA	\$ 394.40	\$ 354.96	\$ 39.44
1315665	ETQ. 90013361 SILLA DE PALETA	\$ 394.40	\$ 354.96	\$ 39.44
1315666	ETQ. 90013362 SILLA DE PALETA	\$ 394.40	\$ 354.96	\$ 39.44
1315667	ETQ. 90013363 SILLA DE PALETA	\$ 394.40	\$ 354.96	\$ 39.44
1315668	ETQ. 90013364 SILLA DE PALETA	\$ 394.40	\$ 354.96	\$ 39.44
1315669	ETQ. 90013365 SILLA DE PALETA	\$ 394.40	\$ 354.96	\$ 39.44
1315670	ETQ. 90013366 SILLA DE PALETA	\$ 394.40	\$ 354.96	\$ 39.44
1315671	ETQ. 90013367 SILLA DE PALETA	\$ 394.40	\$ 354.96	\$ 39.44
1315672	ETQ. 90013368 SILLA DE PALETA	\$ 394.40	\$ 354.96	\$ 39.44
1315673	ETQ. 90013369 SILLA DE PALETA	\$ 394.40	\$ 354.96	\$ 39.44
1315674	ETQ. 90013370 SILLA DE PALETA	\$ 394.40	\$ 354.96	\$ 39.44
1315675	ETQ. 90013371 SILLA DE PALETA	\$ 394.40	\$ 354.96	\$ 39.44
1315676	ETQ. 90013372 SILLA DE PALETA	\$ 394.40	\$ 354.96	\$ 39.44
1315677	ETQ. 90013373 SILLA DE PALETA	\$ 394.40	\$ 354.96	\$ 39.44
1315678	ETQ. 90013374 SILLA DE PALETA	\$ 394.40	\$ 354.96	\$ 39.44
1315679	ETQ. 90013375 SILLA DE PALETA	\$ 394.40	\$ 354.96	\$ 39.44
1315680	ETQ. 90013376 SILLA DE PALETA	\$ 394.40	\$ 354.96	\$ 39.44
1315681	ETQ. 90013377 SILLA DE PALETA	\$ 394.40	\$ 354.96	\$ 39.44
1315682	ETQ. 90013378 SILLA DE PALETA	\$ 394.40	\$ 354.96	\$ 39.44
1315683	ETQ. 90013379 SILLA DE PALETA	\$ 394.40	\$ 354.96	\$ 39.44
1315684	ETQ. 90013380 SILLA DE PALETA	\$ 394.40	\$ 354.96	\$ 39.44
1315685	ETQ. 90013381 SILLA DE PALETA	\$ 394.40	\$ 354.96	\$ 39.44
1315686	ETQ. 90013382 SILLA DE PALETA	\$ 394.40	\$ 354.96	\$ 39.44
1315687	ETQ. 90013383 SILLA DE PALETA	\$ 394.40	\$ 354.96	\$ 39.44
1315688	ETQ. 90013384 SILLA DE PALETA	\$ 394.40	\$ 354.96	\$ 39.44
1315689	ETQ. 90013385 SILLA DE PALETA	\$ 394.40	\$ 354.96	\$ 39.44
1315690	ETQ. 90013386 SILLA DE PALETA	\$ 394.40	\$ 354.96	\$ 39.44
1315691	ETQ. 90013387 SILLA DE PALETA	\$ 394.40	\$ 354.96	\$ 39.44
1315692	ETQ. 90013388 SILLA DE PALETA	\$ 394.40	\$ 354.96	\$ 39.44
1315693	ETQ. 90013389 SILLA DE PALETA	\$ 394.40	\$ 354.96	\$ 39.44
1315694	ETQ. 90013390 SILLA DE PALETA	\$ 394.40	\$ 354.96	\$ 39.44
1315695	ETQ. 90013391 SILLA DE PALETA	\$ 394.40	\$ 354.96	\$ 39.44
1315696	ETQ. 90013392 SILLA DE PALETA	\$ 394.40	\$ 354.96	\$ 39.44
1315697	ETQ. 90013393 SILLA DE PALETA	\$ 394.40	\$ 354.96	\$ 39.44

Informe Financiero al Primer Trimestre 01 de enero al 31 de marzo 2024
Ente Público: Poder Ejecutivo del Estado de Zacatecas
Relación de Bienes en Comodato que componen el Patrimonio
(Pesos)

Código	Descripción del Bien	Valor Histórico	Depreciación Acumulada	Valor en libros
1315698	ETQ. 90013394 SILLA DE PALETA	\$ 394.40	\$ 354.96	\$ 39.44
1315699	ETQ. 90013395 SILLA DE PALETA	\$ 394.40	\$ 354.96	\$ 39.44
1315700	ETQ. 90013396 SILLA DE PALETA	\$ 394.40	\$ 354.96	\$ 39.44
1315701	ETQ. 90013397 SILLA DE PALETA	\$ 394.40	\$ 354.96	\$ 39.44
1315702	ETQ. 90013398 SILLA DE PALETA	\$ 394.40	\$ 354.96	\$ 39.44
1315703	ETQ. 90013399 SILLA DE PALETA	\$ 394.40	\$ 354.96	\$ 39.44
1315704	ETQ. 90013400 SILLA DE PALETA	\$ 394.40	\$ 354.96	\$ 39.44
1315705	ETQ. 90013401 SILLA DE PALETA	\$ 394.40	\$ 354.96	\$ 39.44
1315706	ETQ. 90013402 SILLA DE PALETA	\$ 394.40	\$ 354.96	\$ 39.44
1315707	ETQ. 90013403 SILLA DE PALETA	\$ 394.40	\$ 354.96	\$ 39.44
1315708	ETQ. 90013404 SILLA DE PALETA	\$ 394.40	\$ 354.96	\$ 39.44
1315709	ETQ. 90013405 SILLA DE PALETA	\$ 394.40	\$ 354.96	\$ 39.44
1315710	ETQ. 90013406 SILLA DE PALETA	\$ 394.40	\$ 354.96	\$ 39.44
1315711	ETQ. 90013407 SILLA DE PALETA	\$ 394.40	\$ 354.96	\$ 39.44
1315712	ETQ. 90013408 SILLA DE PALETA	\$ 394.40	\$ 354.96	\$ 39.44
1315713	ETQ. 90013409 SILLA DE PALETA	\$ 394.40	\$ 354.96	\$ 39.44
1315714	ETQ. 90013410 SILLA DE PALETA	\$ 394.40	\$ 354.96	\$ 39.44
1315715	ETQ. 90013411 SILLA DE PALETA	\$ 394.40	\$ 354.96	\$ 39.44
1315716	ETQ. 90013412 SILLA DE PALETA	\$ 394.40	\$ 354.96	\$ 39.44
1315717	ETQ. 90013413 SILLA DE PALETA	\$ 394.40	\$ 354.96	\$ 39.44
1315718	ETQ. 90013414 SILLA DE PALETA	\$ 394.40	\$ 354.96	\$ 39.44
1315719	ETQ. 90013415 SILLA DE PALETA	\$ 394.40	\$ 354.96	\$ 39.44
1315720	ETQ. 90013416 SILLA DE PALETA	\$ 394.40	\$ 354.96	\$ 39.44
1315721	ETQ. 90013417 SILLA DE PALETA	\$ 394.40	\$ 354.96	\$ 39.44
1315722	ETQ. 90013418 SILLA DE PALETA	\$ 394.40	\$ 354.96	\$ 39.44
1315723	ETQ. 90013419 SILLA DE PALETA	\$ 394.40	\$ 354.96	\$ 39.44
1315724	ETQ. 90013420 SILLA DE PALETA	\$ 394.40	\$ 354.96	\$ 39.44
1315725	ETQ. 90013421 SILLA DE PALETA	\$ 394.40	\$ 354.96	\$ 39.44
1315726	ETQ. 90013422 SILLA DE PALETA	\$ 394.40	\$ 354.96	\$ 39.44
1315727	ETQ. 90013423 SILLA DE PALETA	\$ 394.40	\$ 354.96	\$ 39.44
1315728	ETQ. 90013424 SILLA DE PALETA	\$ 394.40	\$ 354.96	\$ 39.44
1315729	ETQ. 90013425 SILLA DE PALETA	\$ 394.40	\$ 354.96	\$ 39.44
1315730	ETQ. 90013426 SILLA DE PALETA	\$ 394.40	\$ 354.96	\$ 39.44
1315731	ETQ. 90013427 SILLA DE PALETA	\$ 394.40	\$ 354.96	\$ 39.44
1315732	ETQ. 90013428 SILLA DE PALETA	\$ 394.40	\$ 354.96	\$ 39.44
1315733	ETQ. 90013429 SILLA DE PALETA	\$ 394.40	\$ 354.96	\$ 39.44
1315734	ETQ. 90013430 SILLA DE PALETA	\$ 394.40	\$ 354.96	\$ 39.44
1315735	ETQ. 90013431 SILLA DE PALETA	\$ 394.40	\$ 354.96	\$ 39.44
1315736	ETQ. 90013432 SILLA DE PALETA	\$ 394.40	\$ 354.96	\$ 39.44
1315737	ETQ. 90013433 SILLA DE PALETA	\$ 394.40	\$ 354.96	\$ 39.44
1315738	ETQ. 90013434 SILLA DE PALETA	\$ 394.40	\$ 354.96	\$ 39.44

Informe Financiero al Primer Trimestre 01 de enero al 31 de marzo 2024
Ente Público: Poder Ejecutivo del Estado de Zacatecas
Relación de Bienes en Comodato que componen el Patrimonio
(Pesos)

Código	Descripción del Bien	Valor Histórico	Depreciación Acumulada	Valor en libros
1315739	ETQ. 90013435 SILLA DE PALETA	\$ 394.40	\$ 354.96	\$ 39.44
1315740	ETQ. 90013436 SILLA DE PALETA	\$ 394.40	\$ 354.96	\$ 39.44
1315741	ETQ. 90013437 SILLA DE PALETA	\$ 394.40	\$ 354.96	\$ 39.44
1315742	ETQ. 90013438 SILLA DE PALETA	\$ 394.40	\$ 354.96	\$ 39.44
1315743	ETQ. 90013439 SILLA DE PALETA	\$ 394.40	\$ 354.96	\$ 39.44
1315744	ETQ. 90013440 SILLA DE PALETA	\$ 394.40	\$ 354.96	\$ 39.44
1315745	ETQ. 90013441 SILLA DE PALETA	\$ 394.40	\$ 354.96	\$ 39.44
1315746	ETQ. 90013442 SILLA DE PALETA	\$ 394.40	\$ 354.96	\$ 39.44
1315747	ETQ. 90013443 SILLA DE PALETA	\$ 394.40	\$ 354.96	\$ 39.44
1315748	ETQ. 90013444 SILLA DE PALETA	\$ 394.40	\$ 354.96	\$ 39.44
1315749	ETQ. 90013445 SILLA DE PALETA	\$ 394.40	\$ 354.96	\$ 39.44
1315750	ETQ. 90013446 SILLA DE PALETA	\$ 394.40	\$ 354.96	\$ 39.44
1315751	ETQ. 90013447 SILLA DE PALETA	\$ 394.40	\$ 354.96	\$ 39.44
1315752	ETQ. 90013448 SILLA DE PALETA	\$ 394.40	\$ 354.96	\$ 39.44
1315753	ETQ. 90013449 SILLA DE PALETA	\$ 394.40	\$ 354.96	\$ 39.44
1315754	ETQ. 90013450 SILLA DE PALETA	\$ 394.40	\$ 354.96	\$ 39.44
1315755	ETQ. 90013451 SILLA DE PALETA	\$ 394.40	\$ 354.96	\$ 39.44
1315756	ETQ. 90013452 SILLA DE PALETA	\$ 394.40	\$ 354.96	\$ 39.44
1315757	ETQ. 90013453 SILLA DE PALETA	\$ 394.40	\$ 354.96	\$ 39.44
1315758	ETQ. 90013454 SILLA DE PALETA	\$ 394.40	\$ 354.96	\$ 39.44
1315759	ETQ. 90013455 SILLA DE PALETA	\$ 394.40	\$ 354.96	\$ 39.44
1315760	ETQ. 90013456 SILLA DE PALETA	\$ 394.40	\$ 354.96	\$ 39.44
1315761	ETQ. 90013457 SILLA DE PALETA	\$ 394.40	\$ 354.96	\$ 39.44
1315762	ETQ. 90013458 SILLA DE PALETA	\$ 394.40	\$ 354.96	\$ 39.44
1315763	ETQ. 90013459 SILLA DE PALETA	\$ 394.40	\$ 354.96	\$ 39.44
1315764	ETQ. 90013460 SILLA DE PALETA	\$ 394.40	\$ 354.96	\$ 39.44
1315765	ETQ. 90013461 SILLA DE PALETA	\$ 394.40	\$ 354.96	\$ 39.44
1315766	ETQ. 90013462 SILLA DE PALETA	\$ 394.40	\$ 354.96	\$ 39.44
1315767	ETQ. 90013463 SILLA DE PALETA	\$ 394.40	\$ 354.96	\$ 39.44
1315768	ETQ. 90013464 SILLA DE PALETA	\$ 394.40	\$ 354.96	\$ 39.44
1315769	ETQ. 90013465 SILLA DE PALETA	\$ 394.40	\$ 354.96	\$ 39.44
1315770	ETQ. 90013466 SILLA DE PALETA	\$ 394.40	\$ 354.96	\$ 39.44
1315771	ETQ. 90013467 SILLA DE PALETA	\$ 394.40	\$ 354.96	\$ 39.44
1315772	ETQ. 90013468 SILLA DE PALETA	\$ 394.40	\$ 354.96	\$ 39.44
1315773	ETQ. 90013469 SILLA DE PALETA	\$ 394.40	\$ 354.96	\$ 39.44
1315774	ETQ. 90013470 SILLA DE PALETA	\$ 394.40	\$ 354.96	\$ 39.44
1315775	ETQ. 90013471 SILLA DE PALETA	\$ 394.40	\$ 354.96	\$ 39.44
1315776	ETQ. 90013472 SILLA DE PALETA	\$ 394.40	\$ 354.96	\$ 39.44
1315777	ETQ. 90013473 SILLA DE PALETA	\$ 394.40	\$ 354.96	\$ 39.44
1315778	ETQ. 90013474 SILLA DE PALETA	\$ 394.40	\$ 354.96	\$ 39.44
1315779	ETQ. 90013475 SILLA DE PALETA	\$ 394.40	\$ 354.96	\$ 39.44

Informe Financiero al Primer Trimestre 01 de enero al 31 de marzo 2024
Ente Público: Poder Ejecutivo del Estado de Zacatecas
Relación de Bienes en Comodato que componen el Patrimonio
(Pesos)

Código	Descripción del Bien	Valor Histórico	Depreciación Acumulada	Valor en libros
1315780	ETQ. 90013476 SILLA DE PALETA	\$ 394.40	\$ 354.96	\$ 39.44
1315781	ETQ. 90013477 SILLA DE PALETA	\$ 394.40	\$ 354.96	\$ 39.44
1315782	ETQ. 90013478 SILLA DE PALETA	\$ 394.40	\$ 354.96	\$ 39.44
1315783	ETQ. 90013479 SILLA DE PALETA	\$ 394.40	\$ 354.96	\$ 39.44
1315784	ETQ. 90013480 SILLA DE PALETA	\$ 394.40	\$ 354.96	\$ 39.44
1315785	ETQ. 90013481 SILLA DE PALETA	\$ 394.40	\$ 354.96	\$ 39.44
1315786	ETQ. 90013482 SILLA DE PALETA	\$ 394.40	\$ 354.96	\$ 39.44
1315787	ETQ. 90013483 SILLA DE PALETA	\$ 394.40	\$ 354.96	\$ 39.44
1315788	ETQ. 90013484 SILLA DE PALETA	\$ 394.40	\$ 354.96	\$ 39.44
1315789	ETQ. 90013485 SILLA DE PALETA	\$ 394.40	\$ 354.96	\$ 39.44
1315790	ETQ. 90013486 SILLA DE PALETA	\$ 394.40	\$ 354.96	\$ 39.44
1315791	ETQ. 90013487 SILLA DE PALETA	\$ 394.40	\$ 354.96	\$ 39.44
1315792	ETQ. 90013488 SILLA DE PALETA	\$ 394.40	\$ 354.96	\$ 39.44
1315793	ETQ. 90013489 SILLA DE PALETA	\$ 394.40	\$ 354.96	\$ 39.44
1315794	ETQ. 90013490 SILLA DE PALETA	\$ 394.40	\$ 354.96	\$ 39.44
1315795	ETQ. 90013491 SILLA DE PALETA	\$ 394.40	\$ 354.96	\$ 39.44
1315796	ETQ. 90013492 SILLA DE PALETA	\$ 394.40	\$ 354.96	\$ 39.44
1315797	ETQ. 90013493 SILLA DE PALETA	\$ 394.40	\$ 354.96	\$ 39.44
1315798	ETQ. 90013494 SILLA DE PALETA	\$ 394.40	\$ 354.96	\$ 39.44
1315799	ETQ. 90013495 SILLA DE PALETA	\$ 394.40	\$ 354.96	\$ 39.44
1315800	ETQ. 90013496 SILLA DE PALETA	\$ 394.40	\$ 354.96	\$ 39.44
1315801	ETQ. 90013497 SILLA DE PALETA	\$ 394.40	\$ 354.96	\$ 39.44
1315802	ETQ. 90013498 SILLA DE PALETA	\$ 394.40	\$ 354.96	\$ 39.44
1315803	ETQ. 90013499 SILLA DE PALETA	\$ 394.40	\$ 354.96	\$ 39.44
1315804	ETQ. 90013500 SILLA DE PALETA	\$ 394.40	\$ 354.96	\$ 39.44
1315805	ETQ. 90013501 SILLA DE PALETA	\$ 394.40	\$ 354.96	\$ 39.44
1315806	ETQ. 90013502 SILLA DE PALETA	\$ 394.40	\$ 354.96	\$ 39.44
1315807	ETQ. 90013503 SILLA DE PALETA	\$ 394.40	\$ 354.96	\$ 39.44
1315808	ETQ. 90013504 SILLA DE PALETA	\$ 394.40	\$ 354.96	\$ 39.44
1315809	ETQ. 90013505 SILLA DE PALETA	\$ 394.40	\$ 354.96	\$ 39.44
1315810	ETQ. 90013506 SILLA DE PALETA	\$ 394.40	\$ 354.96	\$ 39.44
1315811	ETQ. 90013507 SILLA DE PALETA	\$ 394.40	\$ 354.96	\$ 39.44
1315812	ETQ. 90013508 SILLA DE PALETA	\$ 394.40	\$ 354.96	\$ 39.44
1315813	ETQ. 90013509 SILLA DE PALETA	\$ 394.40	\$ 354.96	\$ 39.44
1315814	ETQ. 90013510 SILLA DE PALETA	\$ 394.40	\$ 354.96	\$ 39.44
1315815	ETQ. 90013511 SILLA DE PALETA	\$ 394.40	\$ 354.96	\$ 39.44
1315816	ETQ. 90013512 SILLA DE PALETA	\$ 394.40	\$ 354.96	\$ 39.44
1315817	ETQ. 90013513 SILLA DE PALETA	\$ 394.40	\$ 354.96	\$ 39.44
1315818	ETQ. 90013514 SILLA DE PALETA	\$ 394.40	\$ 354.96	\$ 39.44
1315819	ETQ. 90013515 SILLA DE PALETA	\$ 394.40	\$ 354.96	\$ 39.44
1315820	ETQ. 90013516 SILLA DE PALETA	\$ 394.40	\$ 354.96	\$ 39.44

Informe Financiero al Primer Trimestre 01 de enero al 31 de marzo 2024
Ente Público: Poder Ejecutivo del Estado de Zacatecas
Relación de Bienes en Comodato que componen el Patrimonio
(Pesos)

Código	Descripción del Bien	Valor Histórico	Depreciación Acumulada	Valor en libros
1315821	ETQ. 90013517 SILLA DE PALETA	\$ 394.40	\$ 354.96	\$ 39.44
1315822	ETQ. 90013518 SILLA DE PALETA	\$ 394.40	\$ 354.96	\$ 39.44
1315823	ETQ. 90013519 SILLA DE PALETA	\$ 394.40	\$ 354.96	\$ 39.44
1315824	ETQ. 90013520 SILLA DE PALETA	\$ 394.40	\$ 354.96	\$ 39.44
1315825	ETQ. 90013521 SILLA DE PALETA	\$ 394.40	\$ 354.96	\$ 39.44
1315826	ETQ. 90013522 SILLA DE PALETA	\$ 394.40	\$ 354.96	\$ 39.44
1315827	ETQ. 90013523 SILLA DE PALETA	\$ 394.40	\$ 354.96	\$ 39.44
1315828	ETQ. 90013524 SILLA DE PALETA	\$ 394.40	\$ 354.96	\$ 39.44
1315829	ETQ. 90013525 SILLA DE PALETA	\$ 394.40	\$ 354.96	\$ 39.44
1315830	ETQ. 90013526 SILLA DE PALETA	\$ 394.40	\$ 354.96	\$ 39.44
1315831	ETQ. 90013527 SILLA DE PALETA	\$ 394.40	\$ 354.96	\$ 39.44
1315832	ETQ. 90013528 SILLA DE PALETA	\$ 394.40	\$ 354.96	\$ 39.44
1315833	ETQ. 90013529 SILLA DE PALETA	\$ 394.40	\$ 354.96	\$ 39.44
1315834	ETQ. 90013530 SILLA DE PALETA	\$ 394.40	\$ 354.96	\$ 39.44
1315835	ETQ. 90013531 SILLA DE PALETA	\$ 394.40	\$ 354.96	\$ 39.44
1315836	ETQ. 90013532 SILLA DE PALETA	\$ 394.40	\$ 354.96	\$ 39.44
1315837	ETQ. 90013533 SILLA DE PALETA	\$ 394.40	\$ 354.96	\$ 39.44
1315838	ETQ. 90013534 SILLA DE PALETA	\$ 394.40	\$ 354.96	\$ 39.44
1315839	ETQ. 90013535 SILLA DE PALETA	\$ 394.40	\$ 354.96	\$ 39.44
1315840	ETQ. 90013536 SILLA DE PALETA	\$ 394.40	\$ 354.96	\$ 39.44
1315841	ETQ. 90013537 SILLA DE PALETA	\$ 394.40	\$ 354.96	\$ 39.44
1315842	ETQ. 90013538 SILLA DE PALETA	\$ 394.40	\$ 354.96	\$ 39.44
1315843	ETQ. 90013539 SILLA DE PALETA	\$ 394.40	\$ 354.96	\$ 39.44
1315844	ETQ. 90013540 SILLA DE PALETA	\$ 394.40	\$ 354.96	\$ 39.44
1315845	ETQ. 90013541 SILLA DE PALETA	\$ 394.40	\$ 354.96	\$ 39.44
1315846	ETQ. 90013542 SILLA DE PALETA	\$ 394.40	\$ 354.96	\$ 39.44
1315847	ETQ. 90013543 SILLA DE PALETA	\$ 394.40	\$ 354.96	\$ 39.44
1315848	ETQ. 90013544 SILLA DE PALETA	\$ 394.40	\$ 354.96	\$ 39.44
1315849	ETQ. 90013545 SILLA DE PALETA	\$ 394.40	\$ 354.96	\$ 39.44
1315850	ETQ. 90013546 SILLA DE PALETA	\$ 394.40	\$ 354.96	\$ 39.44
1315851	ETQ. 90013547 SILLA DE PALETA	\$ 394.40	\$ 354.96	\$ 39.44
1315852	ETQ. 90013548 SILLA DE PALETA	\$ 394.40	\$ 354.96	\$ 39.44
1315853	ETQ. 90013549 SILLA DE PALETA	\$ 394.40	\$ 354.96	\$ 39.44
1315854	ETQ. 90013550 SILLA DE PALETA	\$ 394.40	\$ 354.96	\$ 39.44
1315855	ETQ. 90013551 SILLA DE PALETA	\$ 394.40	\$ 354.96	\$ 39.44
1315856	ETQ. 90013552 SILLA DE PALETA	\$ 394.40	\$ 354.96	\$ 39.44
1315857	ETQ. 90013553 SILLA DE PALETA	\$ 394.40	\$ 354.96	\$ 39.44
1315858	ETQ. 90013554 SILLA DE PALETA	\$ 394.40	\$ 354.96	\$ 39.44
1315859	ETQ. 90013555 SILLA DE PALETA	\$ 394.40	\$ 354.96	\$ 39.44
1315860	ETQ. 90013556 SILLA DE PALETA	\$ 394.40	\$ 354.96	\$ 39.44
1315861	ETQ. 90013557 SILLA DE PALETA	\$ 394.40	\$ 354.96	\$ 39.44

Informe Financiero al Primer Trimestre 01 de enero al 31 de marzo 2024
Ente Público: Poder Ejecutivo del Estado de Zacatecas
Relación de Bienes en Comodato que componen el Patrimonio
(Pesos)

Código	Descripción del Bien	Valor Histórico	Depreciación Acumulada	Valor en libros
1315862	ETQ. 90013558 SILLA DE PALETA	\$ 394.40	\$ 354.96	\$ 39.44
1315863	ETQ. 90013559 SILLA DE PALETA	\$ 394.40	\$ 354.96	\$ 39.44
1315864	ETQ. 90013560 SILLA DE PALETA	\$ 394.40	\$ 354.96	\$ 39.44
1315865	ETQ. 90013561 SILLA DE PALETA	\$ 394.40	\$ 354.96	\$ 39.44
1315866	ETQ. 90013562 SILLA DE PALETA	\$ 394.40	\$ 354.96	\$ 39.44
1315867	ETQ. 90013563 SILLA DE PALETA	\$ 394.40	\$ 354.96	\$ 39.44
1315868	ETQ. 90013564 SILLA DE PALETA	\$ 394.40	\$ 354.96	\$ 39.44
1315869	ETQ. 90013565 SILLA DE PALETA	\$ 394.40	\$ 354.96	\$ 39.44
1315870	ETQ. 90013566 SILLA DE PALETA	\$ 394.40	\$ 354.96	\$ 39.44
1315871	ETQ. 90013567 SILLA DE PALETA	\$ 394.40	\$ 354.96	\$ 39.44
1315872	ETQ. 90013568 SILLA DE PALETA	\$ 394.40	\$ 354.96	\$ 39.44
1315873	ETQ. 90013569 SILLA DE PALETA	\$ 394.40	\$ 354.96	\$ 39.44
1315874	ETQ. 90013570 SILLA DE PALETA	\$ 394.40	\$ 354.96	\$ 39.44
1315875	ETQ. 90013571 SILLA DE PALETA	\$ 394.40	\$ 354.96	\$ 39.44
1315876	ETQ. 90013572 SILLA DE PALETA	\$ 394.40	\$ 354.96	\$ 39.44
1315877	ETQ. 90013573 SILLA DE PALETA	\$ 394.40	\$ 354.96	\$ 39.44
1315878	ETQ. 90013574 SILLA DE PALETA	\$ 394.40	\$ 354.96	\$ 39.44
1315879	ETQ. 90013575 SILLA DE PALETA	\$ 394.40	\$ 354.96	\$ 39.44
1315880	ETQ. 90013576 SILLA DE PALETA	\$ 394.40	\$ 354.96	\$ 39.44
1315881	ETQ. 90013577 SILLA DE PALETA	\$ 394.40	\$ 354.96	\$ 39.44
1315882	ETQ. 90013578 SILLA DE PALETA	\$ 394.40	\$ 354.96	\$ 39.44
1315883	ETQ. 90013579 SILLA DE PALETA	\$ 394.40	\$ 354.96	\$ 39.44
1315884	ETQ. 90013580 SILLA DE PALETA	\$ 394.40	\$ 354.96	\$ 39.44
1315885	ETQ. 90013581 SILLA DE PALETA	\$ 394.40	\$ 354.96	\$ 39.44
1315886	ETQ. 90013582 SILLA DE PALETA	\$ 394.40	\$ 354.96	\$ 39.44
1315887	ETQ. 90013583 SILLA DE PALETA	\$ 394.40	\$ 354.96	\$ 39.44
1315888	ETQ. 90013584 SILLA DE PALETA	\$ 394.40	\$ 354.96	\$ 39.44
1315889	ETQ. 90013585 SILLA DE PALETA	\$ 394.40	\$ 354.96	\$ 39.44
1315890	ETQ. 90013586 SILLA DE PALETA	\$ 394.40	\$ 354.96	\$ 39.44
1315891	ETQ. 90013587 SILLA DE PALETA	\$ 394.40	\$ 354.96	\$ 39.44
1315892	ETQ. 90013588 SILLA DE PALETA	\$ 394.40	\$ 354.96	\$ 39.44
1315893	ETQ. 90013589 SILLA DE PALETA	\$ 394.40	\$ 354.96	\$ 39.44
1315894	ETQ. 90013590 SILLA DE PALETA	\$ 394.40	\$ 354.96	\$ 39.44
1315895	ETQ. 90013591 SILLA DE PALETA	\$ 394.40	\$ 354.96	\$ 39.44
1315896	ETQ. 90013592 SILLA DE PALETA	\$ 394.40	\$ 354.96	\$ 39.44
1315897	ETQ. 90013593 SILLA DE PALETA	\$ 394.40	\$ 354.96	\$ 39.44
1315898	ETQ. 90013594 SILLA DE PALETA	\$ 394.40	\$ 354.96	\$ 39.44
1315899	ETQ. 90013595 SILLA DE PALETA	\$ 394.40	\$ 354.96	\$ 39.44
1315900	ETQ. 90013596 SILLA DE PALETA	\$ 394.40	\$ 354.96	\$ 39.44
1315901	ETQ. 90013597 SILLA DE PALETA	\$ 394.40	\$ 354.96	\$ 39.44
1315902	ETQ. 90013598 SILLA DE PALETA	\$ 394.40	\$ 354.96	\$ 39.44

Informe Financiero al Primer Trimestre 01 de enero al 31 de marzo 2024
Ente Público: Poder Ejecutivo del Estado de Zacatecas
Relación de Bienes en Comodato que componen el Patrimonio
(Pesos)

Código	Descripción del Bien	Valor Histórico	Depreciación Acumulada	Valor en libros
1315903	ETQ. 90013599 SILLA DE PALETA	\$ 394.40	\$ 354.96	\$ 39.44
1315904	ETQ. 90013600 SILLA DE PALETA	\$ 394.40	\$ 354.96	\$ 39.44
1315905	ETQ. 90013601 SILLA DE PALETA	\$ 394.40	\$ 354.96	\$ 39.44
1315906	ETQ. 90013602 SILLA DE PALETA	\$ 394.40	\$ 354.96	\$ 39.44
1315907	ETQ. 90013603 SILLA DE PALETA	\$ 394.40	\$ 354.96	\$ 39.44
1315908	ETQ. 90013604 SILLA DE PALETA	\$ 394.40	\$ 354.96	\$ 39.44
1315909	ETQ. 90013605 SILLA DE PALETA	\$ 394.40	\$ 354.96	\$ 39.44
1315910	ETQ. 90013606 SILLA DE PALETA	\$ 394.40	\$ 354.96	\$ 39.44
1315911	ETQ. 90013607 SILLA DE PALETA	\$ 394.40	\$ 354.96	\$ 39.44
1315912	ETQ. 90013608 SILLA DE PALETA	\$ 394.40	\$ 354.96	\$ 39.44
1315913	ETQ. 90013609 SILLA DE PALETA	\$ 394.40	\$ 354.96	\$ 39.44
1315914	ETQ. 90013610 SILLA DE PALETA	\$ 394.40	\$ 354.96	\$ 39.44
1315915	ETQ. 90013611 SILLA DE PALETA	\$ 394.40	\$ 354.96	\$ 39.44
1315916	ETQ. 90013612 SILLA DE PALETA	\$ 394.40	\$ 354.96	\$ 39.44
1315917	ETQ. 90013613 SILLA DE PALETA	\$ 394.40	\$ 354.96	\$ 39.44
1315918	ETQ. 90013614 SILLA DE PALETA	\$ 394.40	\$ 354.96	\$ 39.44
1315919	ETQ. 90013615 SILLA DE PALETA	\$ 394.40	\$ 354.96	\$ 39.44
1315920	ETQ. 90013616 SILLA DE PALETA	\$ 394.40	\$ 354.96	\$ 39.44
1315921	ETQ. 90013617 SILLA DE PALETA	\$ 394.40	\$ 354.96	\$ 39.44
1315922	ETQ. 90013618 SILLA DE PALETA	\$ 394.40	\$ 354.96	\$ 39.44
1315923	ETQ. 90013619 SILLA DE PALETA	\$ 394.40	\$ 354.96	\$ 39.44
1315924	ETQ. 90013620 SILLA DE PALETA	\$ 394.40	\$ 354.96	\$ 39.44
1315925	ETQ. 90013621 SILLA DE PALETA	\$ 394.40	\$ 354.96	\$ 39.44
1315926	ETQ. 90013622 SILLA DE PALETA	\$ 394.40	\$ 354.96	\$ 39.44
1315927	ETQ. 90013623 SILLA DE PALETA	\$ 394.40	\$ 354.96	\$ 39.44
1315928	ETQ. 90013624 SILLA DE PALETA	\$ 394.40	\$ 354.96	\$ 39.44
1315929	ETQ. 90013625 SILLA DE PALETA	\$ 394.40	\$ 354.96	\$ 39.44
1315930	ETQ. 90013626 SILLA DE PALETA	\$ 394.40	\$ 354.96	\$ 39.44
1315931	ETQ. 90013627 SILLA DE PALETA	\$ 394.40	\$ 354.96	\$ 39.44
1315932	ETQ. 90013628 SILLA DE PALETA	\$ 394.40	\$ 354.96	\$ 39.44
1315933	ETQ. 90013629 SILLA DE PALETA	\$ 394.40	\$ 354.96	\$ 39.44
1315934	ETQ. 90013630 SILLA DE PALETA	\$ 394.40	\$ 354.96	\$ 39.44
1315935	ETQ. 90013631 SILLA DE PALETA	\$ 394.40	\$ 354.96	\$ 39.44
1315936	ETQ. 90013632 SILLA DE PALETA	\$ 394.40	\$ 354.96	\$ 39.44
1315937	ETQ. 90013633 SILLA DE PALETA	\$ 394.40	\$ 354.96	\$ 39.44
1315938	ETQ. 90013634 SILLA DE PALETA	\$ 394.40	\$ 354.96	\$ 39.44
1315939	ETQ. 90013635 SILLA DE PALETA	\$ 394.40	\$ 354.96	\$ 39.44
1315940	ETQ. 90013636 SILLA DE PALETA	\$ 394.40	\$ 354.96	\$ 39.44
1315941	ETQ. 90013637 SILLA DE PALETA	\$ 394.40	\$ 354.96	\$ 39.44
1315942	ETQ. 90013638 SILLA DE PALETA	\$ 394.40	\$ 354.96	\$ 39.44
1315943	ETQ. 90013639 SILLA DE PALETA	\$ 394.40	\$ 354.96	\$ 39.44

Informe Financiero al Primer Trimestre 01 de enero al 31 de marzo 2024
Ente Público: Poder Ejecutivo del Estado de Zacatecas
Relación de Bienes en Comodato que componen el Patrimonio
(Pesos)

Código	Descripción del Bien	Valor Histórico	Depreciación Acumulada	Valor en libros
1315944	ETQ. 90013640 SILLA DE PALETA	\$ 394.40	\$ 354.96	\$ 39.44
1315945	ETQ. 90013641 SILLA DE PALETA	\$ 394.40	\$ 354.96	\$ 39.44
1315946	ETQ. 90013642 SILLA DE PALETA	\$ 394.40	\$ 354.96	\$ 39.44
1315947	ETQ. 90013643 SILLA DE PALETA	\$ 394.40	\$ 354.96	\$ 39.44
1315948	ETQ. 90013644 SILLA DE PALETA	\$ 394.40	\$ 354.96	\$ 39.44
1315949	ETQ. 90013645 SILLA DE PALETA	\$ 394.40	\$ 354.96	\$ 39.44
1315950	ETQ. 90013646 SILLA DE PALETA	\$ 394.40	\$ 354.96	\$ 39.44
1315951	ETQ. 90013647 SILLA DE PALETA	\$ 394.40	\$ 354.96	\$ 39.44
1315952	ETQ. 90013648 SILLA DE PALETA	\$ 394.40	\$ 354.96	\$ 39.44
1315953	ETQ. 90013649 SILLA DE PALETA	\$ 394.40	\$ 354.96	\$ 39.44
1315954	ETQ. 90013650 SILLA DE PALETA	\$ 394.40	\$ 354.96	\$ 39.44
1315955	ETQ. 90013651 SILLA DE PALETA	\$ 394.40	\$ 354.96	\$ 39.44
1315956	ETQ. 90013652 SILLA DE PALETA	\$ 394.40	\$ 354.96	\$ 39.44
1315957	ETQ. 90013653 SILLA DE PALETA	\$ 394.40	\$ 354.96	\$ 39.44
1315958	ETQ. 90013654 SILLA DE PALETA	\$ 394.40	\$ 354.96	\$ 39.44
1315959	ETQ. 90013655 SILLA DE PALETA	\$ 394.40	\$ 354.96	\$ 39.44
1315960	ETQ. 90013656 SILLA DE PALETA	\$ 394.40	\$ 354.96	\$ 39.44
1315961	ETQ. 90013657 SILLA DE PALETA	\$ 394.40	\$ 354.96	\$ 39.44
1315962	ETQ. 90013658 SILLA DE PALETA	\$ 394.40	\$ 354.96	\$ 39.44
1315963	ETQ. 90013659 SILLA DE PALETA	\$ 394.40	\$ 354.96	\$ 39.44
1315964	ETQ. 90013660 SILLA DE PALETA	\$ 394.40	\$ 354.96	\$ 39.44
1315965	ETQ. 90013661 SILLA DE PALETA	\$ 394.40	\$ 354.96	\$ 39.44
1315966	ETQ. 90013662 SILLA DE PALETA	\$ 394.40	\$ 354.96	\$ 39.44
1315967	ETQ. 90013663 SILLA DE PALETA	\$ 394.40	\$ 354.96	\$ 39.44
1315968	ETQ. 90013664 SILLA DE PALETA	\$ 394.40	\$ 354.96	\$ 39.44
1315969	ETQ. 90013665 SILLA DE PALETA	\$ 394.40	\$ 354.96	\$ 39.44
1315970	ETQ. 90013666 SILLA DE PALETA	\$ 394.40	\$ 354.96	\$ 39.44
1315971	ETQ. 90013667 SILLA DE PALETA	\$ 394.40	\$ 354.96	\$ 39.44
1315972	ETQ. 90013668 SILLA DE PALETA	\$ 394.40	\$ 354.96	\$ 39.44
1315973	ETQ. 90013669 SILLA DE PALETA	\$ 394.40	\$ 354.96	\$ 39.44
1315974	ETQ. 90013670 SILLA DE PALETA	\$ 394.40	\$ 354.96	\$ 39.44
1315975	ETQ. 90013671 SILLA DE PALETA	\$ 394.40	\$ 354.96	\$ 39.44
1315976	ETQ. 90013672 SILLA DE PALETA	\$ 394.40	\$ 354.96	\$ 39.44
1315977	ETQ. 90013673 SILLA DE PALETA	\$ 394.40	\$ 354.96	\$ 39.44
1315978	ETQ. 90013674 SILLA DE PALETA	\$ 394.40	\$ 354.96	\$ 39.44
1315979	ETQ. 90013675 SILLA DE PALETA	\$ 394.40	\$ 354.96	\$ 39.44
1315980	ETQ. 90013676 SILLA DE PALETA	\$ 394.40	\$ 354.96	\$ 39.44
1315981	ETQ. 90013677 SILLA DE PALETA	\$ 394.40	\$ 354.96	\$ 39.44
1315982	ETQ. 90013678 SILLA DE PALETA	\$ 394.40	\$ 354.96	\$ 39.44
1315983	ETQ. 90013679 SILLA DE PALETA	\$ 394.40	\$ 354.96	\$ 39.44
1315984	ETQ. 90013680 SILLA DE PALETA	\$ 394.40	\$ 354.96	\$ 39.44

Informe Financiero al Primer Trimestre 01 de enero al 31 de marzo 2024
Ente Público: Poder Ejecutivo del Estado de Zacatecas
Relación de Bienes en Comodato que componen el Patrimonio
(Pesos)

Código	Descripción del Bien	Valor Histórico	Depreciación Acumulada	Valor en libros
1315985	ETQ. 90013681 SILLA DE PALETA	\$ 394.40	\$ 354.96	\$ 39.44
1315986	ETQ. 90013682 SILLA DE PALETA	\$ 394.40	\$ 354.96	\$ 39.44
1315987	ETQ. 90013683 SILLA DE PALETA	\$ 394.40	\$ 354.96	\$ 39.44
1315988	ETQ. 90013684 SILLA DE PALETA	\$ 394.40	\$ 354.96	\$ 39.44
1315989	ETQ. 90013685 SILLA DE PALETA	\$ 394.40	\$ 354.96	\$ 39.44
1315990	ETQ. 90013686 SILLA DE PALETA	\$ 394.40	\$ 354.96	\$ 39.44
1315991	ETQ. 90013687 SILLA DE PALETA	\$ 394.40	\$ 354.96	\$ 39.44
1315992	ETQ. 90013688 SILLA DE PALETA	\$ 394.40	\$ 354.96	\$ 39.44
1315993	ETQ. 90013689 SILLA DE PALETA	\$ 394.40	\$ 354.96	\$ 39.44
1315994	ETQ. 90013690 SILLA DE PALETA	\$ 394.40	\$ 354.96	\$ 39.44
1315995	ETQ. 90013691 SILLA DE PALETA	\$ 394.40	\$ 354.96	\$ 39.44
1315996	ETQ. 90013692 SILLA DE PALETA	\$ 394.40	\$ 354.96	\$ 39.44
1315997	ETQ. 90013693 SILLA DE PALETA	\$ 394.40	\$ 354.96	\$ 39.44
1315998	ETQ. 90013694 SILLA DE PALETA	\$ 394.40	\$ 354.96	\$ 39.44
1315999	ETQ. 90013695 SILLA DE PALETA	\$ 394.40	\$ 354.96	\$ 39.44
1316000	ETQ. 90013696 SILLA DE PALETA	\$ 394.40	\$ 354.96	\$ 39.44
1316001	ETQ. 90013697 SILLA DE PALETA	\$ 394.40	\$ 354.96	\$ 39.44
1316002	ETQ. 90013698 SILLA DE PALETA	\$ 394.40	\$ 354.96	\$ 39.44
1316003	ETQ. 90013699 SILLA DE PALETA	\$ 394.40	\$ 354.96	\$ 39.44
1316004	ETQ. 90013700 SILLA DE PALETA	\$ 394.40	\$ 354.96	\$ 39.44
1316005	ETQ. 90013701 SILLA DE PALETA	\$ 394.40	\$ 354.96	\$ 39.44
1316006	ETQ. 90013702 SILLA DE PALETA	\$ 394.40	\$ 354.96	\$ 39.44
1316007	ETQ. 90013703 SILLA DE PALETA	\$ 394.40	\$ 354.96	\$ 39.44
1316008	ETQ. 90013704 SILLA DE PALETA	\$ 394.40	\$ 354.96	\$ 39.44
1316009	ETQ. 90013705 SILLA DE PALETA	\$ 394.40	\$ 354.96	\$ 39.44
1316010	ETQ. 90013706 SILLA DE PALETA	\$ 394.40	\$ 354.96	\$ 39.44
1316011	ETQ. 90013707 SILLA DE PALETA	\$ 394.40	\$ 354.96	\$ 39.44
1316012	ETQ. 90013708 SILLA DE PALETA	\$ 394.40	\$ 354.96	\$ 39.44
1316013	ETQ. 90013709 SILLA DE PALETA	\$ 394.40	\$ 354.96	\$ 39.44
1316014	ETQ. 90013710 SILLA DE PALETA	\$ 394.40	\$ 354.96	\$ 39.44
1316015	ETQ. 90013711 SILLA DE PALETA	\$ 394.40	\$ 354.96	\$ 39.44
1316016	ETQ. 90013712 SILLA DE PALETA	\$ 394.40	\$ 354.96	\$ 39.44
1316017	ETQ. 90013713 SILLA DE PALETA	\$ 394.40	\$ 354.96	\$ 39.44
1316018	ETQ. 90013714 SILLA DE PALETA	\$ 394.40	\$ 354.96	\$ 39.44
1316019	ETQ. 90013715 SILLA DE PALETA	\$ 394.40	\$ 354.96	\$ 39.44
1316020	ETQ. 90013716 SILLA DE PALETA	\$ 394.40	\$ 354.96	\$ 39.44
1316021	ETQ. 90013717 SILLA DE PALETA	\$ 394.40	\$ 354.96	\$ 39.44
1316022	ETQ. 90013718 SILLA DE PALETA	\$ 394.40	\$ 354.96	\$ 39.44
1316023	ETQ. 90013719 SILLA DE PALETA	\$ 394.40	\$ 354.96	\$ 39.44
1316024	ETQ. 90013720 SILLA DE PALETA	\$ 394.40	\$ 354.96	\$ 39.44
1316025	ETQ. 90013721 SILLA DE PALETA	\$ 394.40	\$ 354.96	\$ 39.44

Informe Financiero al Primer Trimestre 01 de enero al 31 de marzo 2024
Ente Público: Poder Ejecutivo del Estado de Zacatecas
Relación de Bienes en Comodato que componen el Patrimonio
(Pesos)

Código	Descripción del Bien	Valor Histórico	Depreciación Acumulada	Valor en libros
1316026	ETQ. 90013722 SILLA DE PALETA	\$ 394.40	\$ 354.96	\$ 39.44
1316027	ETQ. 90013723 SILLA DE PALETA	\$ 394.40	\$ 354.96	\$ 39.44
1316028	ETQ. 90013724 SILLA DE PALETA	\$ 394.40	\$ 354.96	\$ 39.44
1316029	ETQ. 90013725 SILLA DE PALETA	\$ 394.40	\$ 354.96	\$ 39.44
1316030	ETQ. 90013726 SILLA DE PALETA	\$ 394.40	\$ 354.96	\$ 39.44
1316031	ETQ. 90013727 SILLA DE PALETA	\$ 394.40	\$ 354.96	\$ 39.44
1316032	ETQ. 90013728 SILLA DE PALETA	\$ 394.40	\$ 354.96	\$ 39.44
1316033	ETQ. 90013729 SILLA DE PALETA	\$ 394.40	\$ 354.96	\$ 39.44
1316034	ETQ. 90013730 SILLA DE PALETA	\$ 394.40	\$ 354.96	\$ 39.44
1316035	ETQ. 90013731 SILLA DE PALETA	\$ 394.40	\$ 354.96	\$ 39.44
1316036	ETQ. 90013732 SILLA DE PALETA	\$ 394.40	\$ 354.96	\$ 39.44
1316037	ETQ. 90013733 SILLA DE PALETA	\$ 394.40	\$ 354.96	\$ 39.44
1316038	ETQ. 90013734 SILLA DE PALETA	\$ 394.40	\$ 354.96	\$ 39.44
1316039	ETQ. 90013735 SILLA DE PALETA	\$ 394.40	\$ 354.96	\$ 39.44
1316040	ETQ. 90013736 SILLA DE PALETA	\$ 394.40	\$ 354.96	\$ 39.44
1316041	ETQ. 90013737 SILLA DE PALETA	\$ 394.40	\$ 354.96	\$ 39.44
1316042	ETQ. 90013738 SILLA DE PALETA	\$ 394.40	\$ 354.96	\$ 39.44
1316043	ETQ. 90013739 SILLA DE PALETA	\$ 394.40	\$ 354.96	\$ 39.44
1316044	ETQ. 90013740 SILLA DE PALETA	\$ 394.40	\$ 354.96	\$ 39.44
1316045	ETQ. 90013741 SILLA DE PALETA	\$ 394.40	\$ 354.96	\$ 39.44
1316046	ETQ. 90013742 SILLA DE PALETA	\$ 394.40	\$ 354.96	\$ 39.44
1316047	ETQ. 90013743 SILLA DE PALETA	\$ 394.40	\$ 354.96	\$ 39.44
1316048	ETQ. 90013744 SILLA DE PALETA	\$ 394.40	\$ 354.96	\$ 39.44
1316049	ETQ. 90013745 SILLA DE PALETA	\$ 394.40	\$ 354.96	\$ 39.44
1316050	ETQ. 90013746 SILLA DE PALETA	\$ 394.40	\$ 354.96	\$ 39.44
1316051	ETQ. 90013747 SILLA DE PALETA	\$ 394.40	\$ 354.96	\$ 39.44
1316052	ETQ. 90013748 SILLA DE PALETA	\$ 394.40	\$ 354.96	\$ 39.44
1316053	ETQ. 90013749 SILLA DE PALETA	\$ 394.40	\$ 354.96	\$ 39.44
1316054	ETQ. 90013750 SILLA DE PALETA	\$ 394.40	\$ 354.96	\$ 39.44
1316055	ETQ. 90013751 SILLA DE PALETA	\$ 394.40	\$ 354.96	\$ 39.44
1316056	ETQ. 90013752 SILLA DE PALETA	\$ 394.40	\$ 354.96	\$ 39.44
1316057	ETQ. 90013753 SILLA DE PALETA	\$ 394.40	\$ 354.96	\$ 39.44
1316058	ETQ. 90013754 SILLA DE PALETA	\$ 394.40	\$ 354.96	\$ 39.44
1316059	ETQ. 90013755 SILLA DE PALETA	\$ 394.40	\$ 354.96	\$ 39.44
1316060	ETQ. 90013756 SILLA DE PALETA	\$ 394.40	\$ 354.96	\$ 39.44
1316061	ETQ. 90013757 SILLA DE PALETA	\$ 394.40	\$ 354.96	\$ 39.44
1316062	ETQ. 90013758 SILLA DE PALETA	\$ 394.40	\$ 354.96	\$ 39.44
1316063	ETQ. 90013759 SILLA DE PALETA	\$ 394.40	\$ 354.96	\$ 39.44
1316064	ETQ. 90013760 SILLA DE PALETA	\$ 394.40	\$ 354.96	\$ 39.44
1316065	ETQ. 90013761 SILLA DE PALETA	\$ 394.40	\$ 354.96	\$ 39.44
1316066	ETQ. 90013762 SILLA DE PALETA	\$ 394.40	\$ 354.96	\$ 39.44

Informe Financiero al Primer Trimestre 01 de enero al 31 de marzo 2024
Ente Público: Poder Ejecutivo del Estado de Zacatecas
Relación de Bienes en Comodato que componen el Patrimonio
(Pesos)

Código	Descripción del Bien	Valor Histórico	Depreciación Acumulada	Valor en libros
1316067	ETQ. 90013763 SILLA DE PALETA	\$ 394.40	\$ 354.96	\$ 39.44
1316068	ETQ. 90013764 SILLA DE PALETA	\$ 394.40	\$ 354.96	\$ 39.44
1316069	ETQ. 90013765 SILLA DE PALETA	\$ 394.40	\$ 354.96	\$ 39.44
1316070	ETQ. 90013766 SILLA DE PALETA	\$ 394.40	\$ 354.96	\$ 39.44
1316071	ETQ. 90013767 SILLA DE PALETA	\$ 394.40	\$ 354.96	\$ 39.44
1316072	ETQ. 90013768 SILLA DE PALETA	\$ 394.40	\$ 354.96	\$ 39.44
1316073	ETQ. 90013769 SILLA DE PALETA	\$ 394.40	\$ 354.96	\$ 39.44
1316074	ETQ. 90013770 SILLA DE PALETA	\$ 394.40	\$ 354.96	\$ 39.44
1316075	ETQ. 90013771 SILLA DE PALETA	\$ 394.40	\$ 354.96	\$ 39.44
1316076	ETQ. 90013772 SILLA DE PALETA	\$ 394.40	\$ 354.96	\$ 39.44
1316077	ETQ. 90013773 SILLA DE PALETA	\$ 394.40	\$ 354.96	\$ 39.44
1316078	ETQ. 90013774 SILLA DE PALETA	\$ 394.40	\$ 354.96	\$ 39.44
1316079	ETQ. 90013775 SILLA DE PALETA	\$ 394.40	\$ 354.96	\$ 39.44
1316080	ETQ. 90013776 SILLA DE PALETA	\$ 394.40	\$ 354.96	\$ 39.44
1316081	ETQ. 90013777 SILLA DE PALETA	\$ 394.40	\$ 354.96	\$ 39.44
1316082	ETQ. 90013778 SILLA DE PALETA	\$ 394.40	\$ 354.96	\$ 39.44
1316083	ETQ. 90013779 SILLA DE PALETA	\$ 394.40	\$ 354.96	\$ 39.44
1316084	ETQ. 90013780 SILLA DE PALETA	\$ 394.40	\$ 354.96	\$ 39.44
1316085	ETQ. 90013781 SILLA DE PALETA	\$ 394.40	\$ 354.96	\$ 39.44
1316086	ETQ. 90013782 SILLA DE PALETA	\$ 394.40	\$ 354.96	\$ 39.44
1316087	ETQ. 90013783 SILLA DE PALETA	\$ 394.40	\$ 354.96	\$ 39.44
1316088	ETQ. 90013784 SILLA DE PALETA	\$ 394.40	\$ 354.96	\$ 39.44
1316089	ETQ. 90013785 SILLA DE PALETA	\$ 394.40	\$ 354.96	\$ 39.44
1316090	ETQ. 90013786 SILLA DE PALETA	\$ 394.40	\$ 354.96	\$ 39.44
1316091	ETQ. 90013787 SILLA DE PALETA	\$ 394.40	\$ 354.96	\$ 39.44
1316092	ETQ. 90013788 SILLA DE PALETA	\$ 394.40	\$ 354.96	\$ 39.44
1316093	ETQ. 90013789 SILLA DE PALETA	\$ 394.40	\$ 354.96	\$ 39.44
1316094	ETQ. 90013790 SILLA DE PALETA	\$ 394.40	\$ 354.96	\$ 39.44
1316095	ETQ. 90013791 SILLA DE PALETA	\$ 394.40	\$ 354.96	\$ 39.44
1316096	ETQ. 90013792 SILLA DE PALETA	\$ 394.40	\$ 354.96	\$ 39.44
1316097	ETQ. 90013793 SILLA DE PALETA	\$ 394.40	\$ 354.96	\$ 39.44
1316098	ETQ. 90013794 SILLA DE PALETA	\$ 394.40	\$ 354.96	\$ 39.44
1316099	ETQ. 90013795 SILLA DE PALETA	\$ 394.40	\$ 354.96	\$ 39.44
1316100	ETQ. 90013796 SILLA DE PALETA	\$ 394.40	\$ 354.96	\$ 39.44
1316101	ETQ. 90013797 SILLA DE PALETA	\$ 394.40	\$ 354.96	\$ 39.44
1316102	ETQ. 90013798 SILLA DE PALETA	\$ 394.40	\$ 354.96	\$ 39.44
1316103	ETQ. 90013799 SILLA DE PALETA	\$ 394.40	\$ 354.96	\$ 39.44
1316104	ETQ. 90013800 SILLA DE PALETA	\$ 394.40	\$ 354.96	\$ 39.44
1316105	ETQ. 90013801 SILLA DE PALETA	\$ 394.40	\$ 354.96	\$ 39.44
1316106	ETQ. 90013802 SILLA DE PALETA	\$ 394.40	\$ 354.96	\$ 39.44
1316107	ETQ. 90013803 SILLA DE PALETA	\$ 394.40	\$ 354.96	\$ 39.44

Informe Financiero al Primer Trimestre 01 de enero al 31 de marzo 2024
Ente Público: Poder Ejecutivo del Estado de Zacatecas
Relación de Bienes en Comodato que componen el Patrimonio
(Pesos)

Código	Descripción del Bien	Valor Histórico	Depreciación Acumulada	Valor en libros
1316108	ETQ. 90013804 SILLA DE PALETA	\$ 394.40	\$ 354.96	\$ 39.44
1316109	ETQ. 90013805 SILLA DE PALETA	\$ 394.40	\$ 354.96	\$ 39.44
1316110	ETQ. 90013806 SILLA DE PALETA	\$ 394.40	\$ 354.96	\$ 39.44
1316111	ETQ. 90013807 SILLA DE PALETA	\$ 394.40	\$ 354.96	\$ 39.44
1316112	ETQ. 90013808 SILLA DE PALETA	\$ 394.40	\$ 354.96	\$ 39.44
1316113	ETQ. 90013809 SILLA DE PALETA	\$ 394.40	\$ 354.96	\$ 39.44
1316114	ETQ. 90013810 SILLA DE PALETA	\$ 394.40	\$ 354.96	\$ 39.44
1316115	ETQ. 90013811 SILLA DE PALETA	\$ 394.40	\$ 354.96	\$ 39.44
1316116	ETQ. 90013812 SILLA DE PALETA	\$ 394.40	\$ 354.96	\$ 39.44
1316117	ETQ. 90013813 SILLA DE PALETA	\$ 394.40	\$ 354.96	\$ 39.44
1316118	ETQ. 90013814 SILLA DE PALETA	\$ 394.40	\$ 354.96	\$ 39.44
1316119	ETQ. 90013815 SILLA DE PALETA	\$ 394.40	\$ 354.96	\$ 39.44
1316120	ETQ. 90013816 SILLA DE PALETA	\$ 394.40	\$ 354.96	\$ 39.44
1316121	ETQ. 90013817 SILLA DE PALETA	\$ 394.40	\$ 354.96	\$ 39.44
1316122	ETQ. 90013818 SILLA DE PALETA	\$ 394.40	\$ 354.96	\$ 39.44
1316123	ETQ. 90013819 SILLA DE PALETA	\$ 394.40	\$ 354.96	\$ 39.44
1316124	ETQ. 90013820 SILLA DE PALETA	\$ 394.40	\$ 354.96	\$ 39.44
1316125	ETQ. 90013821 SILLA DE PALETA	\$ 394.40	\$ 354.96	\$ 39.44
1316126	ETQ. 90013822 SILLA DE PALETA	\$ 394.40	\$ 354.96	\$ 39.44
1316127	ETQ. 90013823 SILLA DE PALETA	\$ 394.40	\$ 354.96	\$ 39.44
1316128	ETQ. 90013824 SILLA DE PALETA	\$ 394.40	\$ 354.96	\$ 39.44
1316129	ETQ. 90013825 SILLA DE PALETA	\$ 394.40	\$ 354.96	\$ 39.44
1316130	ETQ. 90013826 SILLA DE PALETA	\$ 394.40	\$ 354.96	\$ 39.44
1316131	ETQ. 90013827 SILLA DE PALETA	\$ 394.40	\$ 354.96	\$ 39.44
1316132	ETQ. 90013828 SILLA DE PALETA	\$ 394.40	\$ 354.96	\$ 39.44
1316133	ETQ. 90013829 SILLA DE PALETA	\$ 394.40	\$ 354.96	\$ 39.44
1316134	ETQ. 90013830 SILLA DE PALETA	\$ 394.40	\$ 354.96	\$ 39.44
1316135	ETQ. 90013831 SILLA DE PALETA	\$ 394.40	\$ 354.96	\$ 39.44
1316136	ETQ. 90013832 SILLA DE PALETA	\$ 394.40	\$ 354.96	\$ 39.44
1316137	ETQ. 90013833 SILLA DE PALETA	\$ 394.40	\$ 354.96	\$ 39.44
1316138	ETQ. 90013834 SILLA DE PALETA	\$ 394.40	\$ 354.96	\$ 39.44
1316139	ETQ. 90013835 SILLA DE PALETA	\$ 394.40	\$ 354.96	\$ 39.44
1316140	ETQ. 90013836 SILLA DE PALETA	\$ 394.40	\$ 354.96	\$ 39.44
1316141	ETQ. 90013837 SILLA DE PALETA	\$ 394.40	\$ 354.96	\$ 39.44
1316142	ETQ. 90013838 SILLA DE PALETA	\$ 394.40	\$ 354.96	\$ 39.44
1316143	ETQ. 90013839 SILLA DE PALETA	\$ 394.40	\$ 354.96	\$ 39.44
1316144	ETQ. 90013840 SILLA DE PALETA	\$ 394.40	\$ 354.96	\$ 39.44
1316145	ETQ. 90013841 SILLA DE PALETA	\$ 394.40	\$ 354.96	\$ 39.44
1316146	ETQ. 90013842 SILLA DE PALETA	\$ 394.40	\$ 354.96	\$ 39.44
1316147	ETQ. 90013843 SILLA DE PALETA	\$ 394.40	\$ 354.96	\$ 39.44
1316148	ETQ. 90013844 SILLA DE PALETA	\$ 394.40	\$ 354.96	\$ 39.44

Informe Financiero al Primer Trimestre 01 de enero al 31 de marzo 2024
Ente Público: Poder Ejecutivo del Estado de Zacatecas
Relación de Bienes en Comodato que componen el Patrimonio
(Pesos)

Código	Descripción del Bien	Valor Histórico	Depreciación Acumulada	Valor en libros
1316149	ETQ. 90013845 SILLA DE PALETA	\$ 394.40	\$ 354.96	\$ 39.44
1316150	ETQ. 90013846 SILLA DE PALETA	\$ 394.40	\$ 354.96	\$ 39.44
1316151	ETQ. 90013847 SILLA DE PALETA	\$ 394.40	\$ 354.96	\$ 39.44
1316152	ETQ. 90013848 SILLA DE PALETA	\$ 394.40	\$ 354.96	\$ 39.44
1316153	ETQ. 90013849 SILLA DE PALETA	\$ 394.40	\$ 354.96	\$ 39.44
1316154	ETQ. 90013850 SILLA DE PALETA	\$ 394.40	\$ 354.96	\$ 39.44
1316155	ETQ. 90013851 SILLA DE PALETA	\$ 394.40	\$ 354.96	\$ 39.44
1316156	ETQ. 90013852 SILLA DE PALETA	\$ 394.40	\$ 354.96	\$ 39.44
1316157	ETQ. 90013853 SILLA DE PALETA	\$ 394.40	\$ 354.96	\$ 39.44
1316158	ETQ. 90013854 SILLA DE PALETA	\$ 394.40	\$ 354.96	\$ 39.44
1316159	ETQ. 90013855 SILLA DE PALETA	\$ 394.40	\$ 354.96	\$ 39.44
1316160	ETQ. 90013856 SILLA DE PALETA	\$ 394.40	\$ 354.96	\$ 39.44
1316161	ETQ. 90013857 SILLA DE PALETA	\$ 394.40	\$ 354.96	\$ 39.44
1316162	ETQ. 90013858 SILLA DE PALETA	\$ 394.40	\$ 354.96	\$ 39.44
1316163	ETQ. 90013859 SILLA DE PALETA	\$ 394.40	\$ 354.96	\$ 39.44
1316164	ETQ. 90013860 SILLA DE PALETA	\$ 394.40	\$ 354.96	\$ 39.44
1316165	ETQ. 90013861 SILLA DE PALETA	\$ 394.40	\$ 354.96	\$ 39.44
1316166	ETQ. 90013862 SILLA DE PALETA	\$ 394.40	\$ 354.96	\$ 39.44
1316167	ETQ. 90013863 SILLA DE PALETA	\$ 394.40	\$ 354.96	\$ 39.44
1316168	ETQ. 90013864 SILLA DE PALETA	\$ 394.40	\$ 354.96	\$ 39.44
1316169	ETQ. 90013865 SILLA DE PALETA	\$ 394.40	\$ 354.96	\$ 39.44
1316170	ETQ. 90013866 SILLA DE PALETA	\$ 394.40	\$ 354.96	\$ 39.44
1316171	ETQ. 90013867 SILLA DE PALETA	\$ 394.40	\$ 354.96	\$ 39.44
1316172	ETQ. 90013868 SILLA DE PALETA	\$ 394.40	\$ 354.96	\$ 39.44
1316173	ETQ. 90013869 SILLA DE PALETA	\$ 394.40	\$ 354.96	\$ 39.44
1316174	ETQ. 90013870 SILLA DE PALETA	\$ 394.40	\$ 354.96	\$ 39.44
1316175	ETQ. 90013871 SILLA DE PALETA	\$ 394.40	\$ 354.96	\$ 39.44
1316176	ETQ. 90013872 SILLA DE PALETA	\$ 394.40	\$ 354.96	\$ 39.44
1316177	ETQ. 90013873 SILLA DE PALETA	\$ 394.40	\$ 354.96	\$ 39.44
1316178	ETQ. 90013874 SILLA DE PALETA	\$ 394.40	\$ 354.96	\$ 39.44
1316179	ETQ. 90013875 SILLA DE PALETA	\$ 394.40	\$ 354.96	\$ 39.44
1316180	ETQ. 90013876 SILLA DE PALETA	\$ 394.40	\$ 354.96	\$ 39.44
1316181	ETQ. 90013877 SILLA DE PALETA	\$ 394.40	\$ 354.96	\$ 39.44
1316182	ETQ. 90013878 SILLA DE PALETA	\$ 394.40	\$ 354.96	\$ 39.44
1316183	ETQ. 90013879 SILLA DE PALETA	\$ 394.40	\$ 354.96	\$ 39.44
1316184	ETQ. 90013880 SILLA DE PALETA	\$ 394.40	\$ 354.96	\$ 39.44
1316185	ETQ. 90013881 SILLA DE PALETA	\$ 394.40	\$ 354.96	\$ 39.44
1316186	ETQ. 90013882 SILLA DE PALETA	\$ 394.40	\$ 354.96	\$ 39.44
1316187	ETQ. 90013883 SILLA DE PALETA	\$ 394.40	\$ 354.96	\$ 39.44
1316188	ETQ. 90013884 SILLA DE PALETA	\$ 394.40	\$ 354.96	\$ 39.44
1316189	ETQ. 90013885 SILLA DE PALETA	\$ 394.40	\$ 354.96	\$ 39.44

Informe Financiero al Primer Trimestre 01 de enero al 31 de marzo 2024
Ente Público: Poder Ejecutivo del Estado de Zacatecas
Relación de Bienes en Comodato que componen el Patrimonio
(Pesos)

Código	Descripción del Bien	Valor Histórico	Depreciación Acumulada	Valor en libros
1316190	ETQ. 90013886 SILLA DE PALETA	\$ 394.40	\$ 354.96	\$ 39.44
1316191	ETQ. 90013887 SILLA DE PALETA	\$ 394.40	\$ 354.96	\$ 39.44
1316192	ETQ. 90013888 SILLA DE PALETA	\$ 394.40	\$ 354.96	\$ 39.44
1316193	ETQ. 90013889 SILLA DE PALETA	\$ 394.40	\$ 354.96	\$ 39.44
1316194	ETQ. 90013890 SILLA DE PALETA	\$ 394.40	\$ 354.96	\$ 39.44
1316195	ETQ. 90013891 SILLA DE PALETA	\$ 394.40	\$ 354.96	\$ 39.44
1316196	ETQ. 90013892 SILLA DE PALETA	\$ 394.40	\$ 354.96	\$ 39.44
1316197	ETQ. 90013893 SILLA DE PALETA	\$ 394.40	\$ 354.96	\$ 39.44
1316198	ETQ. 90013894 SILLA DE PALETA	\$ 394.40	\$ 354.96	\$ 39.44
1316199	ETQ. 90013895 SILLA DE PALETA	\$ 394.40	\$ 354.96	\$ 39.44
1316200	ETQ. 90013896 SILLA DE PALETA	\$ 394.40	\$ 354.96	\$ 39.44
1316201	ETQ. 90013897 SILLA DE PALETA	\$ 394.40	\$ 354.96	\$ 39.44
1316202	ETQ. 90013898 SILLA DE PALETA	\$ 394.40	\$ 354.96	\$ 39.44
1316203	ETQ. 90013899 SILLA DE PALETA	\$ 394.40	\$ 354.96	\$ 39.44
1316204	ETQ. 90013900 SILLA DE PALETA	\$ 394.40	\$ 354.96	\$ 39.44
1316205	ETQ. 90013901 SILLA DE PALETA	\$ 394.40	\$ 354.96	\$ 39.44
1316206	ETQ. 90013902 SILLA DE PALETA	\$ 394.40	\$ 354.96	\$ 39.44
1316207	ETQ. 90013903 SILLA DE PALETA	\$ 394.40	\$ 354.96	\$ 39.44
1316208	ETQ. 90013904 SILLA DE PALETA	\$ 394.40	\$ 354.96	\$ 39.44
1316209	ETQ. 90013905 SILLA DE PALETA	\$ 394.40	\$ 354.96	\$ 39.44
1316210	ETQ. 90013906 SILLA DE PALETA	\$ 394.40	\$ 354.96	\$ 39.44
1316211	ETQ. 90013907 SILLA DE PALETA	\$ 394.40	\$ 354.96	\$ 39.44
1316212	ETQ. 90013908 SILLA DE PALETA	\$ 394.40	\$ 354.96	\$ 39.44
1316213	ETQ. 90013909 SILLA DE PALETA	\$ 394.40	\$ 354.96	\$ 39.44
1316214	ETQ. 90013910 SILLA DE PALETA	\$ 394.40	\$ 354.96	\$ 39.44
1316215	ETQ. 90013911 SILLA DE PALETA	\$ 394.40	\$ 354.96	\$ 39.44
1316216	ETQ. 90013912 SILLA DE PALETA	\$ 394.40	\$ 354.96	\$ 39.44
1316217	ETQ. 90013913 SILLA DE PALETA	\$ 394.40	\$ 354.96	\$ 39.44
1316218	ETQ. 90013914 SILLA DE PALETA	\$ 394.40	\$ 354.96	\$ 39.44
1316219	ETQ. 90013915 SILLA DE PALETA	\$ 394.40	\$ 354.96	\$ 39.44
1316220	ETQ. 90013916 SILLA DE PALETA	\$ 394.40	\$ 354.96	\$ 39.44
1316221	ETQ. 90013917 SILLA DE PALETA	\$ 394.40	\$ 354.96	\$ 39.44
1316222	ETQ. 90013918 SILLA DE PALETA	\$ 394.40	\$ 354.96	\$ 39.44
1316223	ETQ. 90013919 SILLA DE PALETA	\$ 394.40	\$ 354.96	\$ 39.44
1316224	ETQ. 90013920 SILLA DE PALETA	\$ 394.40	\$ 354.96	\$ 39.44
1316225	ETQ. 90013921 SILLA DE PALETA	\$ 394.40	\$ 354.96	\$ 39.44
1316226	ETQ. 90013922 SILLA DE PALETA	\$ 394.40	\$ 354.96	\$ 39.44
1316227	ETQ. 90013923 SILLA DE PALETA	\$ 394.40	\$ 354.96	\$ 39.44
1316228	ETQ. 90013924 SILLA DE PALETA	\$ 394.40	\$ 354.96	\$ 39.44
1316229	ETQ. 90013925 SILLA DE PALETA	\$ 394.40	\$ 354.96	\$ 39.44
1316230	ETQ. 90013926 SILLA DE PALETA	\$ 394.40	\$ 354.96	\$ 39.44

Informe Financiero al Primer Trimestre 01 de enero al 31 de marzo 2024
Ente Público: Poder Ejecutivo del Estado de Zacatecas
Relación de Bienes en Comodato que componen el Patrimonio
(Pesos)

Código	Descripción del Bien	Valor Histórico	Depreciación Acumulada	Valor en libros
1316231	ETQ. 90013927 SILLA DE PALETA	\$ 394.40	\$ 354.96	\$ 39.44
1316232	ETQ. 90013928 SILLA DE PALETA	\$ 394.40	\$ 354.96	\$ 39.44
1316233	ETQ. 90013929 SILLA DE PALETA	\$ 394.40	\$ 354.96	\$ 39.44
1316234	ETQ. 90013930 SILLA DE PALETA	\$ 394.40	\$ 354.96	\$ 39.44
1316235	ETQ. 90013931 SILLA DE PALETA	\$ 394.40	\$ 354.96	\$ 39.44
1316236	ETQ. 90013932 SILLA DE PALETA	\$ 394.40	\$ 354.96	\$ 39.44
1316237	ETQ. 90013933 SILLA DE PALETA	\$ 394.40	\$ 354.96	\$ 39.44
1316238	ETQ. 90013934 SILLA DE PALETA	\$ 394.40	\$ 354.96	\$ 39.44
1316239	ETQ. 90013935 SILLA DE PALETA	\$ 394.40	\$ 354.96	\$ 39.44
1316240	ETQ. 90013936 SILLA DE PALETA	\$ 394.40	\$ 354.96	\$ 39.44
1316241	ETQ. 90013937 SILLA DE PALETA	\$ 394.40	\$ 354.96	\$ 39.44
1316242	ETQ. 90013938 SILLA DE PALETA	\$ 394.40	\$ 354.96	\$ 39.44
1316243	ETQ. 90013939 SILLA DE PALETA	\$ 394.40	\$ 354.96	\$ 39.44
1316244	ETQ. 90013940 SILLA DE PALETA	\$ 394.40	\$ 354.96	\$ 39.44
1316245	ETQ. 90013941 SILLA DE PALETA	\$ 394.40	\$ 354.96	\$ 39.44
1316246	ETQ. 90013942 SILLA DE PALETA	\$ 394.40	\$ 354.96	\$ 39.44
1316247	ETQ. 90013943 SILLA DE PALETA	\$ 394.40	\$ 354.96	\$ 39.44
1316248	ETQ. 90013944 SILLA DE PALETA	\$ 394.40	\$ 354.96	\$ 39.44
1316249	ETQ. 90013945 SILLA DE PALETA	\$ 394.40	\$ 354.96	\$ 39.44
1316250	ETQ. 90013946 SILLA DE PALETA	\$ 394.40	\$ 354.96	\$ 39.44
1316251	ETQ. 90013947 SILLA DE PALETA	\$ 394.40	\$ 354.96	\$ 39.44
1316252	ETQ. 90013948 SILLA DE PALETA	\$ 394.40	\$ 354.96	\$ 39.44
1316253	ETQ. 90013949 SILLA DE PALETA	\$ 394.40	\$ 354.96	\$ 39.44
1316254	ETQ. 90013950 SILLA DE PALETA	\$ 394.40	\$ 354.96	\$ 39.44
1316255	ETQ. 90013951 SILLA DE PALETA	\$ 394.40	\$ 354.96	\$ 39.44
1316256	ETQ. 90013952 SILLA DE PALETA	\$ 394.40	\$ 354.96	\$ 39.44
1316257	ETQ. 90013953 SILLA DE PALETA	\$ 394.40	\$ 354.96	\$ 39.44
1316258	ETQ. 90013954 SILLA DE PALETA	\$ 394.40	\$ 354.96	\$ 39.44
1316259	ETQ. 90013955 SILLA DE PALETA	\$ 394.40	\$ 354.96	\$ 39.44
1316260	ETQ. 90013956 SILLA DE PALETA	\$ 394.40	\$ 354.96	\$ 39.44
1316261	ETQ. 90013957 SILLA DE PALETA	\$ 394.40	\$ 354.96	\$ 39.44
1316262	ETQ. 90013958 SILLA DE PALETA	\$ 394.40	\$ 354.96	\$ 39.44
1316263	ETQ. 90013959 SILLA DE PALETA	\$ 394.40	\$ 354.96	\$ 39.44
1316264	ETQ. 90013960 SILLA DE PALETA	\$ 394.40	\$ 354.96	\$ 39.44
1316265	ETQ. 90013961 SILLA DE PALETA	\$ 394.40	\$ 354.96	\$ 39.44
1316266	ETQ. 90013962 SILLA DE PALETA	\$ 394.40	\$ 354.96	\$ 39.44
1316267	ETQ. 90013963 SILLA DE PALETA	\$ 394.40	\$ 354.96	\$ 39.44
1316268	ETQ. 90013964 SILLA DE PALETA	\$ 394.40	\$ 354.96	\$ 39.44
1316269	ETQ. 90013965 SILLA DE PALETA	\$ 394.40	\$ 354.96	\$ 39.44
1316270	ETQ. 90013966 SILLA DE PALETA	\$ 394.40	\$ 354.96	\$ 39.44
1316271	ETQ. 90013967 SILLA DE PALETA	\$ 394.40	\$ 354.96	\$ 39.44

Informe Financiero al Primer Trimestre 01 de enero al 31 de marzo 2024
Ente Público: Poder Ejecutivo del Estado de Zacatecas
Relación de Bienes en Comodato que componen el Patrimonio
(Pesos)

Código	Descripción del Bien	Valor Histórico	Depreciación Acumulada	Valor en libros
1316272	ETQ. 90013968 SILLA DE PALETA	\$ 394.40	\$ 354.96	\$ 39.44
1316273	ETQ. 90013969 SILLA DE PALETA	\$ 394.40	\$ 354.96	\$ 39.44
1316274	ETQ. 90013970 SILLA DE PALETA	\$ 394.40	\$ 354.96	\$ 39.44
1316275	ETQ. 90013971 SILLA DE PALETA	\$ 394.40	\$ 354.96	\$ 39.44
1316276	ETQ. 90013972 SILLA DE PALETA	\$ 394.40	\$ 354.96	\$ 39.44
1316277	ETQ. 90013973 SILLA DE PALETA	\$ 394.40	\$ 354.96	\$ 39.44
1316278	ETQ. 90013974 SILLA DE PALETA	\$ 394.40	\$ 354.96	\$ 39.44
1316279	ETQ. 90013975 SILLA DE PALETA	\$ 394.40	\$ 354.96	\$ 39.44
1316280	ETQ. 90013976 SILLA DE PALETA	\$ 394.40	\$ 354.96	\$ 39.44
1316281	ETQ. 90013977 SILLA DE PALETA	\$ 394.40	\$ 354.96	\$ 39.44
1316282	ETQ. 90013978 SILLA DE PALETA	\$ 394.40	\$ 354.96	\$ 39.44
1316283	ETQ. 90013979 SILLA DE PALETA	\$ 394.40	\$ 354.96	\$ 39.44
1316284	ETQ. 90013980 SILLA DE PALETA	\$ 394.40	\$ 354.96	\$ 39.44
1316285	ETQ. 90013981 SILLA DE PALETA	\$ 394.40	\$ 354.96	\$ 39.44
1316286	ETQ. 90013982 SILLA DE PALETA	\$ 394.40	\$ 354.96	\$ 39.44
1316287	ETQ. 90013983 SILLA DE PALETA	\$ 394.40	\$ 354.96	\$ 39.44
1316288	ETQ. 90013984 SILLA DE PALETA	\$ 394.40	\$ 354.96	\$ 39.44
1316289	ETQ. 90013985 SILLA DE PALETA	\$ 394.40	\$ 354.96	\$ 39.44
1316290	ETQ. 90013986 SILLA DE PALETA	\$ 394.40	\$ 354.96	\$ 39.44
1316291	ETQ. 90013987 SILLA DE PALETA	\$ 394.40	\$ 354.96	\$ 39.44
1316292	ETQ. 90013988 SILLA DE PALETA	\$ 394.40	\$ 354.96	\$ 39.44
1316293	ETQ. 90013989 SILLA DE PALETA	\$ 394.40	\$ 354.96	\$ 39.44
1316294	ETQ. 90013990 SILLA DE PALETA	\$ 394.40	\$ 354.96	\$ 39.44
1316295	ETQ. 90013991 SILLA DE PALETA	\$ 394.40	\$ 354.96	\$ 39.44
1316296	ETQ. 90013992 SILLA DE PALETA	\$ 394.40	\$ 354.96	\$ 39.44
1316297	ETQ. 90013993 SILLA DE PALETA	\$ 394.40	\$ 354.96	\$ 39.44
1316298	ETQ. 90013994 SILLA DE PALETA	\$ 394.40	\$ 354.96	\$ 39.44
1316299	ETQ. 90013995 SILLA DE PALETA	\$ 394.40	\$ 354.96	\$ 39.44
1316300	ETQ. 90013996 SILLA DE PALETA	\$ 394.40	\$ 354.96	\$ 39.44
1316301	ETQ. 90013997 SILLA DE PALETA	\$ 394.40	\$ 354.96	\$ 39.44
1316302	ETQ. 90013998 SILLA DE PALETA	\$ 394.40	\$ 354.96	\$ 39.44
1316303	ETQ. 90013999 SILLA DE PALETA	\$ 394.40	\$ 354.96	\$ 39.44
1316304	ETQ. 90014000 SILLA DE PALETA	\$ 394.40	\$ 354.96	\$ 39.44
1316305	ETQ. 90014001 SILLA DE PALETA	\$ 394.40	\$ 354.96	\$ 39.44
1316306	ETQ. 90014002 SILLA DE PALETA	\$ 394.40	\$ 354.96	\$ 39.44
1316307	ETQ. 90014003 SILLA DE PALETA	\$ 394.40	\$ 354.96	\$ 39.44
1316308	ETQ. 90014004 SILLA DE PALETA	\$ 394.40	\$ 354.96	\$ 39.44
1316309	ETQ. 90014005 SILLA DE PALETA	\$ 394.40	\$ 354.96	\$ 39.44
1316310	ETQ. 90014006 SILLA DE PALETA	\$ 394.40	\$ 354.96	\$ 39.44
1316311	ETQ. 90014007 SILLA DE PALETA	\$ 394.40	\$ 354.96	\$ 39.44
1316312	ETQ. 90014008 SILLA DE PALETA	\$ 394.40	\$ 354.96	\$ 39.44

Informe Financiero al Primer Trimestre 01 de enero al 31 de marzo 2024
Ente Público: Poder Ejecutivo del Estado de Zacatecas
Relación de Bienes en Comodato que componen el Patrimonio
(Pesos)

Código	Descripción del Bien	Valor Histórico	Depreciación Acumulada	Valor en libros
1316313	ETQ. 90014009 SILLA DE PALETA	\$ 394.40	\$ 354.96	\$ 39.44
1316314	ETQ. 90014010 SILLA DE PALETA	\$ 394.40	\$ 354.96	\$ 39.44
1316315	ETQ. 90014011 SILLA DE PALETA	\$ 394.40	\$ 354.96	\$ 39.44
1316316	ETQ. 90014012 SILLA DE PALETA	\$ 394.40	\$ 354.96	\$ 39.44
1316317	ETQ. 90014013 SILLA DE PALETA	\$ 394.40	\$ 354.96	\$ 39.44
1316318	ETQ. 90014014 SILLA DE PALETA	\$ 394.40	\$ 354.96	\$ 39.44
1316319	ETQ. 90014015 SILLA DE PALETA	\$ 394.40	\$ 354.96	\$ 39.44
1316320	ETQ. 90014016 SILLA DE PALETA	\$ 394.40	\$ 354.96	\$ 39.44
1316321	ETQ. 90014017 SILLA DE PALETA	\$ 394.40	\$ 354.96	\$ 39.44
1316322	ETQ. 90014018 SILLA DE PALETA	\$ 394.40	\$ 354.96	\$ 39.44
1316323	ETQ. 90014019 SILLA DE PALETA	\$ 394.40	\$ 354.96	\$ 39.44
1316324	ETQ. 90014020 SILLA DE PALETA	\$ 394.40	\$ 354.96	\$ 39.44
1316325	ETQ. 90014021 SILLA DE PALETA	\$ 394.40	\$ 354.96	\$ 39.44
1316326	ETQ. 90014022 SILLA DE PALETA	\$ 394.40	\$ 354.96	\$ 39.44
1316327	ETQ. 90014023 SILLA DE PALETA	\$ 394.40	\$ 354.96	\$ 39.44
1316328	ETQ. 90014024 SILLA DE PALETA	\$ 394.40	\$ 354.96	\$ 39.44
1316329	ETQ. 90014025 SILLA DE PALETA	\$ 394.40	\$ 354.96	\$ 39.44
1316330	ETQ. 90014026 SILLA DE PALETA	\$ 394.40	\$ 354.96	\$ 39.44
1316331	ETQ. 90014027 SILLA DE PALETA	\$ 394.40	\$ 354.96	\$ 39.44
1316332	ETQ. 90014028 SILLA DE PALETA	\$ 394.40	\$ 354.96	\$ 39.44
1316333	ETQ. 90014029 SILLA DE PALETA	\$ 394.40	\$ 354.96	\$ 39.44
1316334	ETQ. 90014030 SILLA DE PALETA	\$ 394.40	\$ 354.96	\$ 39.44
1316335	ETQ. 90014031 SILLA DE PALETA	\$ 394.40	\$ 354.96	\$ 39.44
1316336	ETQ. 90014032 SILLA DE PALETA	\$ 394.40	\$ 354.96	\$ 39.44
1316337	ETQ. 90014033 SILLA DE PALETA	\$ 394.40	\$ 354.96	\$ 39.44
1316338	ETQ. 90014034 SILLA DE PALETA	\$ 394.40	\$ 354.96	\$ 39.44
1316339	ETQ. 90014035 SILLA DE PALETA	\$ 394.40	\$ 354.96	\$ 39.44
1316340	ETQ. 90014036 SILLA DE PALETA	\$ 394.40	\$ 354.96	\$ 39.44
1316341	ETQ. 90014037 SILLA DE PALETA	\$ 394.40	\$ 354.96	\$ 39.44
1316342	ETQ. 90014038 SILLA DE PALETA	\$ 394.40	\$ 354.96	\$ 39.44
1316343	ETQ. 90014039 SILLA DE PALETA	\$ 394.40	\$ 354.96	\$ 39.44
1316344	ETQ. 90014040 SILLA DE PALETA	\$ 394.40	\$ 354.96	\$ 39.44
1316345	ETQ. 90014041 SILLA DE PALETA	\$ 394.40	\$ 354.96	\$ 39.44
1316346	ETQ. 90014042 SILLA DE PALETA	\$ 394.40	\$ 354.96	\$ 39.44
1316347	ETQ. 90014043 SILLA DE PALETA	\$ 394.40	\$ 354.96	\$ 39.44
1316348	ETQ. 90014044 SILLA DE PALETA	\$ 394.40	\$ 354.96	\$ 39.44
1316349	ETQ. 90014045 SILLA DE PALETA	\$ 394.40	\$ 354.96	\$ 39.44
1316350	ETQ. 90014046 SILLA DE PALETA	\$ 394.40	\$ 354.96	\$ 39.44
1316351	ETQ. 90014047 SILLA DE PALETA	\$ 394.40	\$ 354.96	\$ 39.44
1316352	ETQ. 90014048 SILLA DE PALETA	\$ 394.40	\$ 354.96	\$ 39.44
1316353	ETQ. 90014049 SILLA DE PALETA	\$ 394.40	\$ 354.96	\$ 39.44

Informe Financiero al Primer Trimestre 01 de enero al 31 de marzo 2024
Ente Público: Poder Ejecutivo del Estado de Zacatecas
Relación de Bienes en Comodato que componen el Patrimonio
(Pesos)

Código	Descripción del Bien	Valor Histórico	Depreciación Acumulada	Valor en libros
1316354	ETQ. 90014050 SILLA DE PALETA	\$ 394.40	\$ 354.96	\$ 39.44
1316355	ETQ. 90014051 SILLA DE PALETA	\$ 394.40	\$ 354.96	\$ 39.44
1316356	ETQ. 90014052 SILLA DE PALETA	\$ 394.40	\$ 354.96	\$ 39.44
1316357	ETQ. 90014053 SILLA DE PALETA	\$ 394.40	\$ 354.96	\$ 39.44
1316358	ETQ. 90014054 SILLA DE PALETA	\$ 394.40	\$ 354.96	\$ 39.44
1316359	ETQ. 90014055 SILLA DE PALETA	\$ 394.40	\$ 354.96	\$ 39.44
1316360	ETQ. 90014056 SILLA DE PALETA	\$ 394.40	\$ 354.96	\$ 39.44
1316361	ETQ. 90014057 SILLA DE PALETA	\$ 394.40	\$ 354.96	\$ 39.44
1316362	ETQ. 90014058 SILLA DE PALETA	\$ 394.40	\$ 354.96	\$ 39.44
1316363	ETQ. 90014059 SILLA DE PALETA	\$ 394.40	\$ 354.96	\$ 39.44
1316364	ETQ. 90014060 SILLA DE PALETA	\$ 394.40	\$ 354.96	\$ 39.44
1316365	ETQ. 90014061 SILLA DE PALETA	\$ 394.40	\$ 354.96	\$ 39.44
1316366	ETQ. 90014062 SILLA DE PALETA	\$ 394.40	\$ 354.96	\$ 39.44
1316367	ETQ. 90014063 SILLA DE PALETA	\$ 394.40	\$ 354.96	\$ 39.44
1316368	ETQ. 90014064 SILLA DE PALETA	\$ 394.40	\$ 354.96	\$ 39.44
1316369	ETQ. 90014065 SILLA DE PALETA	\$ 394.40	\$ 354.96	\$ 39.44
1316370	ETQ. 90014066 SILLA DE PALETA	\$ 394.40	\$ 354.96	\$ 39.44
1316371	ETQ. 90014067 SILLA DE PALETA	\$ 394.40	\$ 354.96	\$ 39.44
1316372	ETQ. 90014068 SILLA DE PALETA	\$ 394.40	\$ 354.96	\$ 39.44
1316373	ETQ. 90014069 SILLA DE PALETA	\$ 394.40	\$ 354.96	\$ 39.44
1316374	ETQ. 90014070 SILLA DE PALETA	\$ 394.40	\$ 354.96	\$ 39.44
1316375	ETQ. 90014071 SILLA DE PALETA	\$ 394.40	\$ 354.96	\$ 39.44
1316376	ETQ. 90014072 SILLA DE PALETA	\$ 394.40	\$ 354.96	\$ 39.44
1316377	ETQ. 90014073 SILLA DE PALETA	\$ 394.40	\$ 354.96	\$ 39.44
1316378	ETQ. 90014074 SILLA DE PALETA	\$ 394.40	\$ 354.96	\$ 39.44
1316379	ETQ. 90014075 SILLA DE PALETA	\$ 394.40	\$ 354.96	\$ 39.44
1316380	ETQ. 90014076 SILLA DE PALETA	\$ 394.40	\$ 354.96	\$ 39.44
1316381	ETQ. 90014077 SILLA DE PALETA	\$ 394.40	\$ 354.96	\$ 39.44
1316382	ETQ. 90014078 SILLA DE PALETA	\$ 394.40	\$ 354.96	\$ 39.44
1316383	ETQ. 90014079 SILLA DE PALETA	\$ 394.40	\$ 354.96	\$ 39.44
1316384	ETQ. 90014080 SILLA DE PALETA	\$ 394.40	\$ 354.96	\$ 39.44
1316385	ETQ. 90014081 SILLA DE PALETA	\$ 394.40	\$ 354.96	\$ 39.44
1316386	ETQ. 90014082 SILLA DE PALETA	\$ 394.40	\$ 354.96	\$ 39.44
1316387	ETQ. 90014083 SILLA DE PALETA	\$ 394.40	\$ 354.96	\$ 39.44
1316388	ETQ. 90014084 SILLA DE PALETA	\$ 394.40	\$ 354.96	\$ 39.44
1316389	ETQ. 90014085 SILLA DE PALETA	\$ 394.40	\$ 354.96	\$ 39.44
1316390	ETQ. 90014086 SILLA DE PALETA	\$ 394.40	\$ 354.96	\$ 39.44
1316391	ETQ. 90014087 SILLA DE PALETA	\$ 394.40	\$ 354.96	\$ 39.44
1316392	ETQ. 90014088 SILLA DE PALETA	\$ 394.40	\$ 354.96	\$ 39.44
1316393	ETQ. 90014089 SILLA DE PALETA	\$ 394.40	\$ 354.96	\$ 39.44
1316394	ETQ. 90014090 SILLA DE PALETA	\$ 394.40	\$ 354.96	\$ 39.44

Informe Financiero al Primer Trimestre 01 de enero al 31 de marzo 2024
Ente Público: Poder Ejecutivo del Estado de Zacatecas
Relación de Bienes en Comodato que componen el Patrimonio
(Pesos)

Código	Descripción del Bien	Valor Histórico	Depreciación Acumulada	Valor en libros
1316395	ETQ. 90014091 SILLA DE PALETA	\$ 394.40	\$ 354.96	\$ 39.44
1316396	ETQ. 90014092 SILLA DE PALETA	\$ 394.40	\$ 354.96	\$ 39.44
1316397	ETQ. 90014093 SILLA DE PALETA	\$ 394.40	\$ 354.96	\$ 39.44
1316398	ETQ. 90014094 SILLA DE PALETA	\$ 394.40	\$ 354.96	\$ 39.44
1316399	ETQ. 90014095 SILLA DE PALETA	\$ 394.40	\$ 354.96	\$ 39.44
1316400	ETQ. 90014096 SILLA DE PALETA	\$ 394.40	\$ 354.96	\$ 39.44
1316401	ETQ. 90014097 SILLA DE PALETA	\$ 394.40	\$ 354.96	\$ 39.44
1316402	ETQ. 90014098 SILLA DE PALETA	\$ 394.40	\$ 354.96	\$ 39.44
1316403	ETQ. 90014099 SILLA DE PALETA	\$ 394.40	\$ 354.96	\$ 39.44
1316404	ETQ. 90014100 SILLA DE PALETA	\$ 394.40	\$ 354.96	\$ 39.44
1316405	ETQ. 90014101 SILLA DE PALETA	\$ 394.40	\$ 354.96	\$ 39.44
1316406	ETQ. 90014102 SILLA DE PALETA	\$ 394.40	\$ 354.96	\$ 39.44
1316407	ETQ. 90014103 SILLA DE PALETA	\$ 394.40	\$ 354.96	\$ 39.44
1316408	ETQ. 90014104 SILLA DE PALETA	\$ 394.40	\$ 354.96	\$ 39.44
1316409	ETQ. 90014105 SILLA DE PALETA	\$ 394.40	\$ 354.96	\$ 39.44
1316410	ETQ. 90014106 SILLA DE PALETA	\$ 394.40	\$ 354.96	\$ 39.44
1316411	ETQ. 90014107 SILLA DE PALETA	\$ 394.40	\$ 354.96	\$ 39.44
1316412	ETQ. 90014108 SILLA DE PALETA	\$ 394.40	\$ 354.96	\$ 39.44
1316413	ETQ. 90014109 SILLA DE PALETA	\$ 394.40	\$ 354.96	\$ 39.44
1316414	ETQ. 90014110 SILLA DE PALETA	\$ 394.40	\$ 354.96	\$ 39.44
1316415	ETQ. 90014111 SILLA DE PALETA	\$ 394.40	\$ 354.96	\$ 39.44
1316416	ETQ. 90014112 SILLA DE PALETA	\$ 394.40	\$ 354.96	\$ 39.44
1316417	ETQ. 90014113 SILLA DE PALETA	\$ 394.40	\$ 354.96	\$ 39.44
1316418	ETQ. 90014114 SILLA DE PALETA	\$ 394.40	\$ 354.96	\$ 39.44
1316419	ETQ. 90014115 SILLA DE PALETA	\$ 394.40	\$ 354.96	\$ 39.44
1316420	ETQ. 90014116 SILLA DE PALETA	\$ 394.40	\$ 354.96	\$ 39.44
1316421	ETQ. 90014117 SILLA DE PALETA	\$ 394.40	\$ 354.96	\$ 39.44
1316422	ETQ. 90014118 SILLA DE PALETA	\$ 394.40	\$ 354.96	\$ 39.44
1316423	ETQ. 90014119 SILLA DE PALETA	\$ 394.40	\$ 354.96	\$ 39.44
1316424	ETQ. 90014120 SILLA DE PALETA	\$ 394.40	\$ 354.96	\$ 39.44
1316425	ETQ. 90014121 SILLA DE PALETA	\$ 394.40	\$ 354.96	\$ 39.44
1316426	ETQ. 90014122 SILLA DE PALETA	\$ 394.40	\$ 354.96	\$ 39.44
1316427	ETQ. 90014123 SILLA DE PALETA	\$ 394.40	\$ 354.96	\$ 39.44
1316428	ETQ. 90014124 SILLA DE PALETA	\$ 394.40	\$ 354.96	\$ 39.44
1316429	ETQ. 90014125 SILLA DE PALETA	\$ 394.40	\$ 354.96	\$ 39.44
1316430	ETQ. 90014126 SILLA DE PALETA	\$ 394.40	\$ 354.96	\$ 39.44
1316431	ETQ. 90014127 SILLA DE PALETA	\$ 394.40	\$ 354.96	\$ 39.44
1316432	ETQ. 90014128 SILLA DE PALETA	\$ 394.40	\$ 354.96	\$ 39.44
1316433	ETQ. 90014129 SILLA DE PALETA	\$ 394.40	\$ 354.96	\$ 39.44
1316434	ETQ. 90014130 SILLA DE PALETA	\$ 394.40	\$ 354.96	\$ 39.44
1316435	ETQ. 90014131 SILLA DE PALETA	\$ 394.40	\$ 354.96	\$ 39.44

Informe Financiero al Primer Trimestre 01 de enero al 31 de marzo 2024
Ente Público: Poder Ejecutivo del Estado de Zacatecas
Relación de Bienes en Comodato que componen el Patrimonio
(Pesos)

Código	Descripción del Bien	Valor Histórico	Depreciación Acumulada	Valor en libros
1316436	ETQ. 90014132 SILLA DE PALETA	\$ 394.40	\$ 354.96	\$ 39.44
1316437	ETQ. 90014133 SILLA DE PALETA	\$ 394.40	\$ 354.96	\$ 39.44
1316438	ETQ. 90014134 SILLA DE PALETA	\$ 394.40	\$ 354.96	\$ 39.44
1316439	ETQ. 90014135 SILLA DE PALETA	\$ 394.40	\$ 354.96	\$ 39.44
1316440	ETQ. 90014136 SILLA DE PALETA	\$ 394.40	\$ 354.96	\$ 39.44
1316441	ETQ. 90014137 SILLA DE PALETA	\$ 394.40	\$ 354.96	\$ 39.44
1316442	ETQ. 90014138 SILLA DE PALETA	\$ 394.40	\$ 354.96	\$ 39.44
1316443	ETQ. 90014139 SILLA DE PALETA	\$ 394.40	\$ 354.96	\$ 39.44
1316444	ETQ. 90014140 SILLA DE PALETA	\$ 394.40	\$ 354.96	\$ 39.44
1316445	ETQ. 90014141 SILLA DE PALETA	\$ 394.40	\$ 354.96	\$ 39.44
1316446	ETQ. 90014142 SILLA DE PALETA	\$ 394.40	\$ 354.96	\$ 39.44
1316447	ETQ. 90014143 SILLA DE PALETA	\$ 394.40	\$ 354.96	\$ 39.44
1316448	ETQ. 90014144 SILLA DE PALETA	\$ 394.40	\$ 354.96	\$ 39.44
1316449	ETQ. 90014145 SILLA DE PALETA	\$ 394.40	\$ 354.96	\$ 39.44
1316450	ETQ. 90014146 SILLA DE PALETA	\$ 394.40	\$ 354.96	\$ 39.44
1316451	ETQ. 90014147 SILLA DE PALETA	\$ 394.40	\$ 354.96	\$ 39.44
1316452	ETQ. 90014148 SILLA DE PALETA	\$ 394.40	\$ 354.96	\$ 39.44
1316453	ETQ. 90014149 SILLA DE PALETA	\$ 394.40	\$ 354.96	\$ 39.44
1316454	ETQ. 90014150 SILLA DE PALETA	\$ 394.40	\$ 354.96	\$ 39.44
1316455	ETQ. 90014151 SILLA DE PALETA	\$ 394.40	\$ 354.96	\$ 39.44
1316456	ETQ. 90014152 SILLA DE PALETA	\$ 394.40	\$ 354.96	\$ 39.44
1316457	ETQ. 90014153 SILLA DE PALETA	\$ 394.40	\$ 354.96	\$ 39.44
1316458	ETQ. 90014154 SILLA DE PALETA	\$ 394.40	\$ 354.96	\$ 39.44
1316459	ETQ. 90014155 SILLA DE PALETA	\$ 394.40	\$ 354.96	\$ 39.44
1316460	ETQ. 90014156 SILLA DE PALETA	\$ 394.40	\$ 354.96	\$ 39.44
1316461	ETQ. 90014157 SILLA DE PALETA	\$ 394.40	\$ 354.96	\$ 39.44
1316462	ETQ. 90014158 SILLA DE PALETA	\$ 394.40	\$ 354.96	\$ 39.44
1316463	ETQ. 90014159 SILLA DE PALETA	\$ 394.40	\$ 354.96	\$ 39.44
1316464	ETQ. 90014160 SILLA DE PALETA	\$ 394.40	\$ 354.96	\$ 39.44
1316465	ETQ. 90014161 SILLA DE PALETA	\$ 394.40	\$ 354.96	\$ 39.44
1316466	ETQ. 90014162 SILLA DE PALETA	\$ 394.40	\$ 354.96	\$ 39.44
1316467	ETQ. 90014163 SILLA DE PALETA	\$ 394.40	\$ 354.96	\$ 39.44
1316468	ETQ. 90014164 SILLA DE PALETA	\$ 394.40	\$ 354.96	\$ 39.44
1316469	ETQ. 90014165 SILLA DE PALETA	\$ 394.40	\$ 354.96	\$ 39.44
1316470	ETQ. 90014166 SILLA DE PALETA	\$ 394.40	\$ 354.96	\$ 39.44
1316471	ETQ. 90014167 SILLA DE PALETA	\$ 394.40	\$ 354.96	\$ 39.44
1316472	ETQ. 90014168 SILLA DE PALETA	\$ 394.40	\$ 354.96	\$ 39.44
1316473	ETQ. 90014169 SILLA DE PALETA	\$ 394.40	\$ 354.96	\$ 39.44
1316474	ETQ. 90014170 SILLA DE PALETA	\$ 394.40	\$ 354.96	\$ 39.44
1316475	ETQ. 90014171 SILLA DE PALETA	\$ 394.40	\$ 354.96	\$ 39.44
1316476	ETQ. 90014172 SILLA DE PALETA	\$ 394.40	\$ 354.96	\$ 39.44

Informe Financiero al Primer Trimestre 01 de enero al 31 de marzo 2024
Ente Público: Poder Ejecutivo del Estado de Zacatecas
Relación de Bienes en Comodato que componen el Patrimonio
(Pesos)

Código	Descripción del Bien	Valor Histórico	Depreciación Acumulada	Valor en libros
1316477	ETQ. 90014173 SILLA DE PALETA	\$ 394.40	\$ 354.96	\$ 39.44
1316478	ETQ. 90014174 SILLA DE PALETA	\$ 394.40	\$ 354.96	\$ 39.44
1316479	ETQ. 90014175 SILLA DE PALETA	\$ 394.40	\$ 354.96	\$ 39.44
1316480	ETQ. 90014176 SILLA DE PALETA	\$ 394.40	\$ 354.96	\$ 39.44
1316481	ETQ. 90014177 SILLA DE PALETA	\$ 394.40	\$ 354.96	\$ 39.44
1316482	ETQ. 90014178 SILLA DE PALETA	\$ 394.40	\$ 354.96	\$ 39.44
1316483	ETQ. 90014179 SILLA DE PALETA	\$ 394.40	\$ 354.96	\$ 39.44
1316484	ETQ. 90014180 SILLA DE PALETA	\$ 394.40	\$ 354.96	\$ 39.44
1316485	ETQ. 90014181 SILLA DE PALETA	\$ 394.40	\$ 354.96	\$ 39.44
1316486	ETQ. 90014182 SILLA DE PALETA	\$ 394.40	\$ 354.96	\$ 39.44
1316487	ETQ. 90014183 SILLA DE PALETA	\$ 394.40	\$ 354.96	\$ 39.44
1316488	ETQ. 90014184 SILLA DE PALETA	\$ 394.40	\$ 354.96	\$ 39.44
1316489	ETQ. 90014185 SILLA DE PALETA	\$ 394.40	\$ 354.96	\$ 39.44
1316490	ETQ. 90014186 SILLA DE PALETA	\$ 394.40	\$ 354.96	\$ 39.44
1316491	ETQ. 90014187 SILLA DE PALETA	\$ 394.40	\$ 354.96	\$ 39.44
1316492	ETQ. 90014188 SILLA DE PALETA	\$ 394.40	\$ 354.96	\$ 39.44
1316493	ETQ. 90014189 SILLA DE PALETA	\$ 394.40	\$ 354.96	\$ 39.44
1316494	ETQ. 90014190 SILLA DE PALETA	\$ 394.40	\$ 354.96	\$ 39.44
1316495	ETQ. 90014191 SILLA DE PALETA	\$ 394.40	\$ 354.96	\$ 39.44
1316496	ETQ. 90014192 SILLA DE PALETA	\$ 394.40	\$ 354.96	\$ 39.44
1316497	ETQ. 90014193 SILLA DE PALETA	\$ 394.40	\$ 354.96	\$ 39.44
1316498	ETQ. 90014194 SILLA DE PALETA	\$ 394.40	\$ 354.96	\$ 39.44
1316499	ETQ. 90014195 SILLA DE PALETA	\$ 394.40	\$ 354.96	\$ 39.44
1316500	ETQ. 90014196 SILLA DE PALETA	\$ 394.40	\$ 354.96	\$ 39.44
1316501	ETQ. 90014197 SILLA DE PALETA	\$ 394.40	\$ 354.96	\$ 39.44
1316502	ETQ. 90014198 SILLA DE PALETA	\$ 394.40	\$ 354.96	\$ 39.44
1316503	ETQ. 90014199 SILLA DE PALETA	\$ 394.40	\$ 354.96	\$ 39.44
1316504	ETQ. 90014200 SILLA DE PALETA	\$ 394.40	\$ 354.96	\$ 39.44
1316505	ETQ. 90014201 SILLA DE PALETA	\$ 394.40	\$ 354.96	\$ 39.44
1316506	ETQ. 90014202 SILLA DE PALETA	\$ 394.40	\$ 354.96	\$ 39.44
1316507	ETQ. 90014203 SILLA DE PALETA	\$ 394.40	\$ 354.96	\$ 39.44
1316508	ETQ. 90014204 SILLA DE PALETA	\$ 394.40	\$ 354.96	\$ 39.44
1316509	ETQ. 90014205 SILLA DE PALETA	\$ 394.40	\$ 354.96	\$ 39.44
1316510	ETQ. 90014206 SILLA DE PALETA	\$ 394.40	\$ 354.96	\$ 39.44
1316511	ETQ. 90014207 SILLA DE PALETA	\$ 394.40	\$ 354.96	\$ 39.44
1316512	ETQ. 90014208 SILLA DE PALETA	\$ 394.40	\$ 354.96	\$ 39.44
1316513	ETQ. 90014209 SILLA DE PALETA	\$ 394.40	\$ 354.96	\$ 39.44
1316514	ETQ. 90014210 SILLA DE PALETA	\$ 394.40	\$ 354.96	\$ 39.44
1316515	ETQ. 90014211 SILLA DE PALETA	\$ 394.40	\$ 354.96	\$ 39.44
1316516	ETQ. 90014212 SILLA DE PALETA	\$ 394.40	\$ 354.96	\$ 39.44
1316517	ETQ. 90014213 SILLA DE PALETA	\$ 394.40	\$ 354.96	\$ 39.44

Informe Financiero al Primer Trimestre 01 de enero al 31 de marzo 2024
Ente Público: Poder Ejecutivo del Estado de Zacatecas
Relación de Bienes en Comodato que componen el Patrimonio
(Pesos)

Código	Descripción del Bien	Valor Histórico	Depreciación Acumulada	Valor en libros
1316518	ETQ. 90014214 SILLA DE PALETA	\$ 394.40	\$ 354.96	\$ 39.44
1316519	ETQ. 90014215 SILLA DE PALETA	\$ 394.40	\$ 354.96	\$ 39.44
1316520	ETQ. 90014216 SILLA DE PALETA	\$ 394.40	\$ 354.96	\$ 39.44
1316521	ETQ. 90014217 SILLA DE PALETA	\$ 394.40	\$ 354.96	\$ 39.44
1316522	ETQ. 90014218 SILLA DE PALETA	\$ 394.40	\$ 354.96	\$ 39.44
1316523	ETQ. 90014219 SILLA DE PALETA	\$ 394.40	\$ 354.96	\$ 39.44
1316524	ETQ. 90014220 SILLA DE PALETA	\$ 394.40	\$ 354.96	\$ 39.44
1316525	ETQ. 90014221 SILLA DE PALETA	\$ 394.40	\$ 354.96	\$ 39.44
1316526	ETQ. 90014222 SILLA DE PALETA	\$ 394.40	\$ 354.96	\$ 39.44
1316527	ETQ. 90014223 SILLA DE PALETA	\$ 394.40	\$ 354.96	\$ 39.44
1316528	ETQ. 90014224 SILLA DE PALETA	\$ 394.40	\$ 354.96	\$ 39.44
1316529	ETQ. 90014225 SILLA DE PALETA	\$ 394.40	\$ 354.96	\$ 39.44
1316530	ETQ. 90014226 SILLA DE PALETA	\$ 394.40	\$ 354.96	\$ 39.44
1316531	ETQ. 90014227 SILLA DE PALETA	\$ 394.40	\$ 354.96	\$ 39.44
1316532	ETQ. 90014228 SILLA DE PALETA	\$ 394.40	\$ 354.96	\$ 39.44
1316533	ETQ. 90014229 SILLA DE PALETA	\$ 394.40	\$ 354.96	\$ 39.44
1316534	ETQ. 90014230 SILLA DE PALETA	\$ 394.40	\$ 354.96	\$ 39.44
1316535	ETQ. 90014231 SILLA DE PALETA	\$ 394.40	\$ 354.96	\$ 39.44
1316536	ETQ. 90014232 SILLA DE PALETA	\$ 394.40	\$ 354.96	\$ 39.44
1316537	ETQ. 90014233 SILLA DE PALETA	\$ 394.40	\$ 354.96	\$ 39.44
1316538	ETQ. 90014234 SILLA DE PALETA	\$ 394.40	\$ 354.96	\$ 39.44
1316539	ETQ. 90014235 SILLA DE PALETA	\$ 394.40	\$ 354.96	\$ 39.44
1316540	ETQ. 90014236 SILLA DE PALETA	\$ 394.40	\$ 354.96	\$ 39.44
1316541	ETQ. 90014237 SILLA DE PALETA	\$ 394.40	\$ 354.96	\$ 39.44
1316542	ETQ. 90014238 SILLA DE PALETA	\$ 394.40	\$ 354.96	\$ 39.44
1316543	ETQ. 90014239 SILLA DE PALETA	\$ 394.40	\$ 354.96	\$ 39.44
1316544	ETQ. 90014240 SILLA DE PALETA	\$ 394.40	\$ 354.96	\$ 39.44
1316545	ETQ. 90014241 SILLA DE PALETA	\$ 394.40	\$ 354.96	\$ 39.44
1316546	ETQ. 90014242 SILLA DE PALETA	\$ 394.40	\$ 354.96	\$ 39.44
1316547	ETQ. 90014243 SILLA DE PALETA	\$ 394.40	\$ 354.96	\$ 39.44
1316548	ETQ. 90014244 SILLA DE PALETA	\$ 394.40	\$ 354.96	\$ 39.44
1316549	ETQ. 90014245 SILLA DE PALETA	\$ 394.40	\$ 354.96	\$ 39.44
1316550	ETQ. 90014246 SILLA DE PALETA	\$ 394.40	\$ 354.96	\$ 39.44
1316551	ETQ. 90014247 SILLA DE PALETA	\$ 394.40	\$ 354.96	\$ 39.44
1316552	ETQ. 90014248 SILLA DE PALETA	\$ 394.40	\$ 354.96	\$ 39.44
1316553	ETQ. 90014249 SILLA DE PALETA	\$ 394.40	\$ 354.96	\$ 39.44
1316554	ETQ. 90014250 SILLA DE PALETA	\$ 394.40	\$ 354.96	\$ 39.44
1316555	ETQ. 90014251 SILLA DE PALETA	\$ 394.40	\$ 354.96	\$ 39.44
1316556	ETQ. 90014252 SILLA DE PALETA	\$ 394.40	\$ 354.96	\$ 39.44
1316557	ETQ. 90014253 SILLA DE PALETA	\$ 394.40	\$ 354.96	\$ 39.44
1316558	ETQ. 90014254 SILLA DE PALETA	\$ 394.40	\$ 354.96	\$ 39.44

Informe Financiero al Primer Trimestre 01 de enero al 31 de marzo 2024
Ente Público: Poder Ejecutivo del Estado de Zacatecas
Relación de Bienes en Comodato que componen el Patrimonio
(Pesos)

Código	Descripción del Bien	Valor Histórico	Depreciación Acumulada	Valor en libros
1316559	ETQ. 90014255 SILLA DE PALETA	\$ 394.40	\$ 354.96	\$ 39.44
1316560	ETQ. 90014256 SILLA DE PALETA	\$ 394.40	\$ 354.96	\$ 39.44
1316561	ETQ. 90014257 SILLA DE PALETA	\$ 394.40	\$ 354.96	\$ 39.44
1316562	ETQ. 90014258 SILLA DE PALETA	\$ 394.40	\$ 354.96	\$ 39.44
1316563	ETQ. 90014259 SILLA DE PALETA	\$ 394.40	\$ 354.96	\$ 39.44
1316564	ETQ. 90014260 SILLA DE PALETA	\$ 394.40	\$ 354.96	\$ 39.44
1316565	ETQ. 90014261 SILLA DE PALETA	\$ 394.40	\$ 354.96	\$ 39.44
1316566	ETQ. 90014262 SILLA DE PALETA	\$ 394.40	\$ 354.96	\$ 39.44
1316567	ETQ. 90014263 SILLA DE PALETA	\$ 394.40	\$ 354.96	\$ 39.44
1316568	ETQ. 90014264 SILLA DE PALETA	\$ 394.40	\$ 354.96	\$ 39.44
1316569	ETQ. 90014265 SILLA DE PALETA	\$ 394.40	\$ 354.96	\$ 39.44
1316570	ETQ. 90014266 SILLA DE PALETA	\$ 394.40	\$ 354.96	\$ 39.44
1316571	ETQ. 90014267 SILLA DE PALETA	\$ 394.40	\$ 354.96	\$ 39.44
1316572	ETQ. 90014268 SILLA DE PALETA	\$ 394.40	\$ 354.96	\$ 39.44
1316573	ETQ. 90014269 SILLA DE PALETA	\$ 394.40	\$ 354.96	\$ 39.44
1316574	ETQ. 90014270 SILLA DE PALETA	\$ 394.40	\$ 354.96	\$ 39.44
1316575	ETQ. 90014271 SILLA DE PALETA	\$ 394.40	\$ 354.96	\$ 39.44
1316576	ETQ. 90014272 SILLA DE PALETA	\$ 394.40	\$ 354.96	\$ 39.44
1316577	ETQ. 90014273 SILLA DE PALETA	\$ 394.40	\$ 354.96	\$ 39.44
1316578	ETQ. 90014274 SILLA DE PALETA	\$ 394.40	\$ 354.96	\$ 39.44
1316579	ETQ. 90014275 SILLA DE PALETA	\$ 394.40	\$ 354.96	\$ 39.44
1316580	ETQ. 90014276 SILLA DE PALETA	\$ 394.40	\$ 354.96	\$ 39.44
1316581	ETQ. 90014277 SILLA DE PALETA	\$ 394.40	\$ 354.96	\$ 39.44
1316582	ETQ. 90014278 SILLA DE PALETA	\$ 394.40	\$ 354.96	\$ 39.44
1316583	ETQ. 90014279 SILLA DE PALETA	\$ 394.40	\$ 354.96	\$ 39.44
1316584	ETQ. 90014280 SILLA DE PALETA	\$ 394.40	\$ 354.96	\$ 39.44
1316585	ETQ. 90014281 SILLA DE PALETA	\$ 394.40	\$ 354.96	\$ 39.44
1316586	ETQ. 90014282 SILLA DE PALETA	\$ 394.40	\$ 354.96	\$ 39.44
1316587	ETQ. 90014283 SILLA DE PALETA	\$ 394.40	\$ 354.96	\$ 39.44
1316588	ETQ. 90014284 SILLA DE PALETA	\$ 394.40	\$ 354.96	\$ 39.44
1316589	ETQ. 90014285 SILLA DE PALETA	\$ 394.40	\$ 354.96	\$ 39.44
1316590	ETQ. 90014286 SILLA DE PALETA	\$ 394.40	\$ 354.96	\$ 39.44
1316591	ETQ. 90014287 SILLA DE PALETA	\$ 394.40	\$ 354.96	\$ 39.44
1316592	ETQ. 90014288 SILLA DE PALETA	\$ 394.40	\$ 354.96	\$ 39.44
1316593	ETQ. 90014289 SILLA DE PALETA	\$ 394.40	\$ 354.96	\$ 39.44
1316594	ETQ. 90014290 SILLA DE PALETA	\$ 394.40	\$ 354.96	\$ 39.44
1316595	ETQ. 90014291 SILLA DE PALETA	\$ 394.40	\$ 354.96	\$ 39.44
1316596	ETQ. 90014292 SILLA DE PALETA	\$ 394.40	\$ 354.96	\$ 39.44
1316597	ETQ. 90014293 SILLA DE PALETA	\$ 394.40	\$ 354.96	\$ 39.44
1316598	ETQ. 90014294 SILLA DE PALETA	\$ 394.40	\$ 354.96	\$ 39.44
1316599	ETQ. 90014295 SILLA DE PALETA	\$ 394.40	\$ 354.96	\$ 39.44

Informe Financiero al Primer Trimestre 01 de enero al 31 de marzo 2024
Ente Público: Poder Ejecutivo del Estado de Zacatecas
Relación de Bienes en Comodato que componen el Patrimonio
(Pesos)

Código	Descripción del Bien	Valor Histórico	Depreciación Acumulada	Valor en libros
1316600	ETQ. 90014296 SILLA DE PALETA	\$ 394.40	\$ 354.96	\$ 39.44
1316601	ETQ. 90014297 SILLA DE PALETA	\$ 394.40	\$ 354.96	\$ 39.44
1316602	ETQ. 90014298 SILLA DE PALETA	\$ 394.40	\$ 354.96	\$ 39.44
1316603	ETQ. 90014299 SILLA DE PALETA	\$ 394.40	\$ 354.96	\$ 39.44
1316604	ETQ. 90014300 SILLA DE PALETA	\$ 394.40	\$ 354.96	\$ 39.44
1316605	ETQ. 90014301 SILLA DE PALETA	\$ 394.40	\$ 354.96	\$ 39.44
1316606	ETQ. 90014302 SILLA DE PALETA	\$ 394.40	\$ 354.96	\$ 39.44
1316607	ETQ. 90014303 SILLA DE PALETA	\$ 394.40	\$ 354.96	\$ 39.44
1316608	ETQ. 90014304 SILLA DE PALETA	\$ 394.40	\$ 354.96	\$ 39.44
1316609	ETQ. 90014305 SILLA DE PALETA	\$ 394.40	\$ 354.96	\$ 39.44
1316610	ETQ. 90014306 SILLA DE PALETA	\$ 394.40	\$ 354.96	\$ 39.44
1316611	ETQ. 90014307 SILLA DE PALETA	\$ 394.40	\$ 354.96	\$ 39.44
1316612	ETQ. 90014308 SILLA DE PALETA	\$ 394.40	\$ 354.96	\$ 39.44
1316613	ETQ. 90014309 SILLA DE PALETA	\$ 394.40	\$ 354.96	\$ 39.44
1316614	ETQ. 90014310 SILLA DE PALETA	\$ 394.40	\$ 354.96	\$ 39.44
1316615	ETQ. 90014311 SILLA DE PALETA	\$ 394.40	\$ 354.96	\$ 39.44
1316616	ETQ. 90014312 SILLA DE PALETA	\$ 394.40	\$ 354.96	\$ 39.44
1316617	ETQ. 90014313 SILLA DE PALETA	\$ 394.40	\$ 354.96	\$ 39.44
1316618	ETQ. 90014314 SILLA DE PALETA	\$ 394.40	\$ 354.96	\$ 39.44
1316619	ETQ. 90014315 SILLA DE PALETA	\$ 394.40	\$ 354.96	\$ 39.44
1316620	ETQ. 90014316 SILLA DE PALETA	\$ 394.40	\$ 354.96	\$ 39.44
1316621	ETQ. 90014317 SILLA DE PALETA	\$ 394.40	\$ 354.96	\$ 39.44
1316622	ETQ. 90014318 SILLA DE PALETA	\$ 394.40	\$ 354.96	\$ 39.44
1316623	ETQ. 90014319 SILLA DE PALETA	\$ 394.40	\$ 354.96	\$ 39.44
1316624	ETQ. 90014320 SILLA DE PALETA	\$ 394.40	\$ 354.96	\$ 39.44
1316625	ETQ. 90014321 SILLA DE PALETA	\$ 394.40	\$ 354.96	\$ 39.44
1316626	ETQ. 90014322 SILLA DE PALETA	\$ 394.40	\$ 354.96	\$ 39.44
1316627	ETQ. 90014323 SILLA DE PALETA	\$ 394.40	\$ 354.96	\$ 39.44
1316628	ETQ. 90014324 SILLA DE PALETA	\$ 394.40	\$ 354.96	\$ 39.44
1316629	ETQ. 90014325 SILLA DE PALETA	\$ 394.40	\$ 354.96	\$ 39.44
1316630	ETQ. 90014326 SILLA DE PALETA	\$ 394.40	\$ 354.96	\$ 39.44
1316631	ETQ. 90014327 SILLA DE PALETA	\$ 394.40	\$ 354.96	\$ 39.44
1316632	ETQ. 90014328 SILLA DE PALETA	\$ 394.40	\$ 354.96	\$ 39.44
1316633	ETQ. 90014329 SILLA DE PALETA	\$ 394.40	\$ 354.96	\$ 39.44
1316634	ETQ. 90014330 SILLA DE PALETA	\$ 394.40	\$ 354.96	\$ 39.44
1316635	ETQ. 90014331 SILLA DE PALETA	\$ 394.40	\$ 354.96	\$ 39.44
1316636	ETQ. 90014332 SILLA DE PALETA	\$ 394.40	\$ 354.96	\$ 39.44
1316637	ETQ. 90014333 SILLA DE PALETA	\$ 394.40	\$ 354.96	\$ 39.44
1316638	ETQ. 90014334 SILLA DE PALETA	\$ 394.40	\$ 354.96	\$ 39.44
1316639	ETQ. 90014335 SILLA DE PALETA	\$ 394.40	\$ 354.96	\$ 39.44
1316640	ETQ. 90014336 SILLA DE PALETA	\$ 394.40	\$ 354.96	\$ 39.44

Informe Financiero al Primer Trimestre 01 de enero al 31 de marzo 2024
Ente Público: Poder Ejecutivo del Estado de Zacatecas
Relación de Bienes en Comodato que componen el Patrimonio
(Pesos)

Código	Descripción del Bien	Valor Histórico	Depreciación Acumulada	Valor en libros
1316641	ETQ. 90014337 SILLA DE PALETA	\$ 394.40	\$ 354.96	\$ 39.44
1316642	ETQ. 90014338 SILLA DE PALETA	\$ 394.40	\$ 354.96	\$ 39.44
1316643	ETQ. 90014339 SILLA DE PALETA	\$ 394.40	\$ 354.96	\$ 39.44
1316644	ETQ. 90014340 SILLA DE PALETA	\$ 394.40	\$ 354.96	\$ 39.44
1316645	ETQ. 90014341 SILLA DE PALETA	\$ 394.40	\$ 354.96	\$ 39.44
1316646	ETQ. 90014342 SILLA DE PALETA	\$ 394.40	\$ 354.96	\$ 39.44
1316647	ETQ. 90014343 SILLA DE PALETA	\$ 394.40	\$ 354.96	\$ 39.44
1316648	ETQ. 90014344 SILLA DE PALETA	\$ 394.40	\$ 354.96	\$ 39.44
1316649	ETQ. 90014345 SILLA DE PALETA	\$ 394.40	\$ 354.96	\$ 39.44
1316650	ETQ. 90014346 SILLA DE PALETA	\$ 394.40	\$ 354.96	\$ 39.44
1316651	ETQ. 90014347 SILLA DE PALETA	\$ 394.40	\$ 354.96	\$ 39.44
1316652	ETQ. 90014348 SILLA DE PALETA	\$ 394.40	\$ 354.96	\$ 39.44
1316653	ETQ. 90014349 SILLA DE PALETA	\$ 394.40	\$ 354.96	\$ 39.44
1316654	ETQ. 90014350 SILLA DE PALETA	\$ 394.40	\$ 354.96	\$ 39.44
1316655	ETQ. 90014351 SILLA DE PALETA	\$ 394.40	\$ 354.96	\$ 39.44
1316656	ETQ. 90014352 SILLA DE PALETA	\$ 394.40	\$ 354.96	\$ 39.44
1316657	ETQ. 90014353 SILLA DE PALETA	\$ 394.40	\$ 354.96	\$ 39.44
1316658	ETQ. 90014354 SILLA DE PALETA	\$ 394.40	\$ 354.96	\$ 39.44
1316659	ETQ. 90014355 SILLA DE PALETA	\$ 394.40	\$ 354.96	\$ 39.44
1316660	ETQ. 90014356 SILLA DE PALETA	\$ 394.40	\$ 354.96	\$ 39.44
1316661	ETQ. 90014357 SILLA DE PALETA	\$ 394.40	\$ 354.96	\$ 39.44
1316662	ETQ. 90014358 SILLA DE PALETA	\$ 394.40	\$ 354.96	\$ 39.44
1316663	ETQ. 90014359 SILLA DE PALETA	\$ 394.40	\$ 354.96	\$ 39.44
1316664	ETQ. 90014360 SILLA DE PALETA	\$ 394.40	\$ 354.96	\$ 39.44
1316665	ETQ. 90014361 SILLA DE PALETA	\$ 394.40	\$ 354.96	\$ 39.44
1316666	ETQ. 90014362 SILLA DE PALETA	\$ 394.40	\$ 354.96	\$ 39.44
1316667	ETQ. 90014363 SILLA DE PALETA	\$ 394.40	\$ 354.96	\$ 39.44
1316668	ETQ. 90014364 SILLA DE PALETA	\$ 394.40	\$ 354.96	\$ 39.44
1316669	ETQ. 90014365 SILLA DE PALETA	\$ 394.40	\$ 354.96	\$ 39.44
1316670	ETQ. 90014366 SILLA DE PALETA	\$ 394.40	\$ 354.96	\$ 39.44
1316671	ETQ. 90014367 SILLA DE PALETA	\$ 394.40	\$ 354.96	\$ 39.44
1316672	ETQ. 90014368 SILLA DE PALETA	\$ 394.40	\$ 354.96	\$ 39.44
1316673	ETQ. 90014369 SILLA DE PALETA	\$ 394.40	\$ 354.96	\$ 39.44
1316674	ETQ. 90014370 SILLA DE PALETA	\$ 394.40	\$ 354.96	\$ 39.44
1316675	ETQ. 90014371 SILLA DE PALETA	\$ 394.40	\$ 354.96	\$ 39.44
1316676	ETQ. 90014372 SILLA DE PALETA	\$ 394.40	\$ 354.96	\$ 39.44
1316677	ETQ. 90014373 SILLA DE PALETA	\$ 394.40	\$ 354.96	\$ 39.44
1316678	ETQ. 90014374 SILLA DE PALETA	\$ 394.40	\$ 354.96	\$ 39.44
1316679	ETQ. 90014375 SILLA DE PALETA	\$ 394.40	\$ 354.96	\$ 39.44
1316680	ETQ. 90014376 SILLA DE PALETA	\$ 394.40	\$ 354.96	\$ 39.44
1316681	ETQ. 90014377 SILLA DE PALETA	\$ 394.40	\$ 354.96	\$ 39.44

Informe Financiero al Primer Trimestre 01 de enero al 31 de marzo 2024
Ente Público: Poder Ejecutivo del Estado de Zacatecas
Relación de Bienes en Comodato que componen el Patrimonio
(Pesos)

Código	Descripción del Bien	Valor Histórico	Depreciación Acumulada	Valor en libros
1316682	ETQ. 90014378 SILLA DE PALETA	\$ 394.40	\$ 354.96	\$ 39.44
1316683	ETQ. 90014379 SILLA DE PALETA	\$ 394.40	\$ 354.96	\$ 39.44
1316684	ETQ. 90014380 SILLA DE PALETA	\$ 394.40	\$ 354.96	\$ 39.44
1316685	ETQ. 90014381 SILLA DE PALETA	\$ 394.40	\$ 354.96	\$ 39.44
1316686	ETQ. 90014382 SILLA DE PALETA	\$ 394.40	\$ 354.96	\$ 39.44
1316687	ETQ. 90014383 SILLA DE PALETA	\$ 394.40	\$ 354.96	\$ 39.44
1316688	ETQ. 90014384 SILLA DE PALETA	\$ 394.40	\$ 354.96	\$ 39.44
1316689	ETQ. 90014385 SILLA DE PALETA	\$ 394.40	\$ 354.96	\$ 39.44
1316690	ETQ. 90014386 SILLA DE PALETA	\$ 394.40	\$ 354.96	\$ 39.44
1316691	ETQ. 90014387 SILLA DE PALETA	\$ 394.40	\$ 354.96	\$ 39.44
1316692	ETQ. 90014388 SILLA DE PALETA	\$ 394.40	\$ 354.96	\$ 39.44
1316693	ETQ. 90014389 SILLA DE PALETA	\$ 394.40	\$ 354.96	\$ 39.44
1316694	ETQ. 90014390 SILLA DE PALETA	\$ 394.40	\$ 354.96	\$ 39.44
1316695	ETQ. 90014391 SILLA DE PALETA	\$ 394.40	\$ 354.96	\$ 39.44
1316696	ETQ. 90014392 SILLA DE PALETA	\$ 394.40	\$ 354.96	\$ 39.44
1316697	ETQ. 90014393 SILLA DE PALETA	\$ 394.40	\$ 354.96	\$ 39.44
1316698	ETQ. 90014394 SILLA DE PALETA	\$ 394.40	\$ 354.96	\$ 39.44
1316699	ETQ. 90014395 SILLA DE PALETA	\$ 394.40	\$ 354.96	\$ 39.44
1316700	ETQ. 90014396 SILLA DE PALETA	\$ 394.40	\$ 354.96	\$ 39.44
1316701	ETQ. 90014397 SILLA DE PALETA	\$ 394.40	\$ 354.96	\$ 39.44
1316702	ETQ. 90014398 SILLA DE PALETA	\$ 394.40	\$ 354.96	\$ 39.44
1316703	ETQ. 90014399 SILLA DE PALETA	\$ 394.40	\$ 354.96	\$ 39.44
1316704	ETQ. 90014400 SILLA DE PALETA	\$ 394.40	\$ 354.96	\$ 39.44
1316705	ETQ. 90014401 SILLA DE PALETA	\$ 394.40	\$ 354.96	\$ 39.44
1316706	ETQ. 90014402 SILLA DE PALETA	\$ 394.40	\$ 354.96	\$ 39.44
1316707	ETQ. 90014403 SILLA DE PALETA	\$ 394.40	\$ 354.96	\$ 39.44
1316708	ETQ. 90014404 SILLA DE PALETA	\$ 394.40	\$ 354.96	\$ 39.44
1316709	ETQ. 90014405 SILLA DE PALETA	\$ 394.40	\$ 354.96	\$ 39.44
1316710	ETQ. 90014406 SILLA DE PALETA	\$ 394.40	\$ 354.96	\$ 39.44
1316711	ETQ. 90014407 SILLA DE PALETA	\$ 394.40	\$ 354.96	\$ 39.44
1316712	ETQ. 90014408 SILLA DE PALETA	\$ 394.40	\$ 354.96	\$ 39.44
1316713	ETQ. 90014409 SILLA DE PALETA	\$ 394.40	\$ 354.96	\$ 39.44
1316714	ETQ. 90014410 SILLA DE PALETA	\$ 394.40	\$ 354.96	\$ 39.44
1316715	ETQ. 90014411 SILLA DE PALETA	\$ 394.40	\$ 354.96	\$ 39.44
1316716	ETQ. 90014412 SILLA DE PALETA	\$ 394.40	\$ 354.96	\$ 39.44
1316717	ETQ. 90014413 SILLA DE PALETA	\$ 394.40	\$ 354.96	\$ 39.44
1316718	ETQ. 90014414 SILLA DE PALETA	\$ 394.40	\$ 354.96	\$ 39.44
1316719	ETQ. 90014415 SILLA DE PALETA	\$ 394.40	\$ 354.96	\$ 39.44
1316720	ETQ. 90014416 SILLA DE PALETA	\$ 394.40	\$ 354.96	\$ 39.44
1316721	ETQ. 90014417 SILLA DE PALETA	\$ 394.40	\$ 354.96	\$ 39.44
1316722	ETQ. 90014418 SILLA DE PALETA	\$ 394.40	\$ 354.96	\$ 39.44

Informe Financiero al Primer Trimestre 01 de enero al 31 de marzo 2024
Ente Público: Poder Ejecutivo del Estado de Zacatecas
Relación de Bienes en Comodato que componen el Patrimonio
(Pesos)

Código	Descripción del Bien	Valor Histórico	Depreciación Acumulada	Valor en libros
1316723	ETQ. 90014419 SILLA DE PALETA	\$ 394.40	\$ 354.96	\$ 39.44
1316724	ETQ. 90014420 SILLA DE PALETA	\$ 394.40	\$ 354.96	\$ 39.44
1316725	ETQ. 90014421 SILLA DE PALETA	\$ 394.40	\$ 354.96	\$ 39.44
1316726	ETQ. 90014422 SILLA DE PALETA	\$ 394.40	\$ 354.96	\$ 39.44
1316727	ETQ. 90014423 SILLA DE PALETA	\$ 394.40	\$ 354.96	\$ 39.44
1316728	ETQ. 90014424 SILLA DE PALETA	\$ 394.40	\$ 354.96	\$ 39.44
1316729	ETQ. 90014425 SILLA DE PALETA	\$ 394.40	\$ 354.96	\$ 39.44
1316730	ETQ. 90014426 SILLA DE PALETA	\$ 394.40	\$ 354.96	\$ 39.44
1316731	ETQ. 90014427 SILLA DE PALETA	\$ 394.40	\$ 354.96	\$ 39.44
1316732	ETQ. 90014428 SILLA DE PALETA	\$ 394.40	\$ 354.96	\$ 39.44
1316733	ETQ. 90014429 SILLA DE PALETA	\$ 394.40	\$ 354.96	\$ 39.44
1316734	ETQ. 90014430 SILLA DE PALETA	\$ 394.40	\$ 354.96	\$ 39.44
1316735	ETQ. 90014431 SILLA DE PALETA	\$ 394.40	\$ 354.96	\$ 39.44
1316736	ETQ. 90014432 SILLA DE PALETA	\$ 394.40	\$ 354.96	\$ 39.44
1316737	ETQ. 90014433 SILLA DE PALETA	\$ 394.40	\$ 354.96	\$ 39.44
1316738	ETQ. 90014434 SILLA DE PALETA	\$ 394.40	\$ 354.96	\$ 39.44
1316739	ETQ. 90014435 SILLA DE PALETA	\$ 394.40	\$ 354.96	\$ 39.44
1316740	ETQ. 90014436 SILLA DE PALETA	\$ 394.40	\$ 354.96	\$ 39.44
1316741	ETQ. 90014437 SILLA DE PALETA	\$ 394.40	\$ 354.96	\$ 39.44
1316742	ETQ. 90014438 SILLA DE PALETA	\$ 394.40	\$ 354.96	\$ 39.44
1316743	ETQ. 90014439 SILLA DE PALETA	\$ 394.40	\$ 354.96	\$ 39.44
1316744	ETQ. 90014440 SILLA DE PALETA	\$ 394.40	\$ 354.96	\$ 39.44
1316745	ETQ. 90014441 SILLA DE PALETA	\$ 394.40	\$ 354.96	\$ 39.44
1316746	ETQ. 90014442 SILLA DE PALETA	\$ 394.40	\$ 354.96	\$ 39.44
1316747	ETQ. 90014443 SILLA DE PALETA	\$ 394.40	\$ 354.96	\$ 39.44
1316748	ETQ. 90014444 SILLA DE PALETA	\$ 394.40	\$ 354.96	\$ 39.44
1316749	ETQ. 90014445 SILLA DE PALETA	\$ 394.40	\$ 354.96	\$ 39.44
1316750	ETQ. 90014446 SILLA DE PALETA	\$ 394.40	\$ 354.96	\$ 39.44
1316751	ETQ. 90014447 SILLA DE PALETA	\$ 394.40	\$ 354.96	\$ 39.44
1316752	ETQ. 90014448 SILLA DE PALETA	\$ 394.40	\$ 354.96	\$ 39.44
1316753	ETQ. 90014449 SILLA DE PALETA	\$ 394.40	\$ 354.96	\$ 39.44
1316754	ETQ. 90014450 SILLA DE PALETA	\$ 394.40	\$ 354.96	\$ 39.44
1316755	ETQ. 90014451 SILLA DE PALETA	\$ 394.40	\$ 354.96	\$ 39.44
1316756	ETQ. 90014452 SILLA DE PALETA	\$ 394.40	\$ 354.96	\$ 39.44
1316757	ETQ. 90014453 SILLA DE PALETA	\$ 394.40	\$ 354.96	\$ 39.44
1316758	ETQ. 90014454 SILLA DE PALETA	\$ 394.40	\$ 354.96	\$ 39.44
1316759	ETQ. 90014455 SILLA DE PALETA	\$ 394.40	\$ 354.96	\$ 39.44
1316760	ETQ. 90014456 SILLA DE PALETA	\$ 394.40	\$ 354.96	\$ 39.44
1316761	ETQ. 90014457 SILLA DE PALETA	\$ 394.40	\$ 354.96	\$ 39.44
1316762	ETQ. 90014458 SILLA DE PALETA	\$ 394.40	\$ 354.96	\$ 39.44
1316763	ETQ. 90014459 SILLA DE PALETA	\$ 394.40	\$ 354.96	\$ 39.44

Informe Financiero al Primer Trimestre 01 de enero al 31 de marzo 2024
Ente Público: Poder Ejecutivo del Estado de Zacatecas
Relación de Bienes en Comodato que componen el Patrimonio
(Pesos)

Código	Descripción del Bien	Valor Histórico	Depreciación Acumulada	Valor en libros
1316764	ETQ. 90014460 SILLA DE PALETA	\$ 394.40	\$ 354.96	\$ 39.44
1316765	ETQ. 90014461 SILLA DE PALETA	\$ 394.40	\$ 354.96	\$ 39.44
1316766	ETQ. 90014462 SILLA DE PALETA	\$ 394.40	\$ 354.96	\$ 39.44
1316767	ETQ. 90014463 SILLA DE PALETA	\$ 394.40	\$ 354.96	\$ 39.44
1316768	ETQ. 90014464 SILLA DE PALETA	\$ 394.40	\$ 354.96	\$ 39.44
1316769	ETQ. 90014465 SILLA DE PALETA	\$ 394.40	\$ 354.96	\$ 39.44
1316770	ETQ. 90014466 SILLA DE PALETA	\$ 394.40	\$ 354.96	\$ 39.44
1316771	ETQ. 90014467 SILLA DE PALETA	\$ 394.40	\$ 354.96	\$ 39.44
1316772	ETQ. 90014468 SILLA DE PALETA	\$ 394.40	\$ 354.96	\$ 39.44
1316773	ETQ. 90014469 SILLA DE PALETA	\$ 394.40	\$ 354.96	\$ 39.44
1316774	ETQ. 90014470 SILLA DE PALETA	\$ 394.40	\$ 354.96	\$ 39.44
1316775	ETQ. 90014471 SILLA DE PALETA	\$ 394.40	\$ 354.96	\$ 39.44
1316776	ETQ. 90014472 SILLA DE PALETA	\$ 394.40	\$ 354.96	\$ 39.44
1316777	ETQ. 90014473 SILLA DE PALETA	\$ 394.40	\$ 354.96	\$ 39.44
1316778	ETQ. 90014474 SILLA DE PALETA	\$ 394.40	\$ 354.96	\$ 39.44
1316779	ETQ. 90014475 SILLA DE PALETA	\$ 394.40	\$ 354.96	\$ 39.44
1316780	ETQ. 90014476 SILLA DE PALETA	\$ 394.40	\$ 354.96	\$ 39.44
1316781	ETQ. 90014477 SILLA DE PALETA	\$ 394.40	\$ 354.96	\$ 39.44
1316782	ETQ. 90014478 SILLA DE PALETA	\$ 394.40	\$ 354.96	\$ 39.44
1316783	ETQ. 90014479 SILLA DE PALETA	\$ 394.40	\$ 354.96	\$ 39.44
1316784	ETQ. 90014480 SILLA DE PALETA	\$ 394.40	\$ 354.96	\$ 39.44
1316785	ETQ. 90014481 SILLA DE PALETA	\$ 394.40	\$ 354.96	\$ 39.44
1316786	ETQ. 90014482 SILLA DE PALETA	\$ 394.40	\$ 354.96	\$ 39.44
1316787	ETQ. 90014483 SILLA DE PALETA	\$ 394.40	\$ 354.96	\$ 39.44
1316788	ETQ. 90014484 SILLA DE PALETA	\$ 394.40	\$ 354.96	\$ 39.44
1316789	ETQ. 90014485 SILLA DE PALETA	\$ 394.40	\$ 354.96	\$ 39.44
1316790	ETQ. 90014486 SILLA DE PALETA	\$ 394.40	\$ 354.96	\$ 39.44
1316791	ETQ. 90014487 SILLA DE PALETA	\$ 394.40	\$ 354.96	\$ 39.44
1316792	ETQ. 90014488 SILLA DE PALETA	\$ 394.40	\$ 354.96	\$ 39.44
1316793	ETQ. 90014489 SILLA DE PALETA	\$ 394.40	\$ 354.96	\$ 39.44
1316794	ETQ. 90014490 SILLA DE PALETA	\$ 394.40	\$ 354.96	\$ 39.44
1316795	ETQ. 90014491 SILLA DE PALETA	\$ 394.40	\$ 354.96	\$ 39.44
1316796	ETQ. 90014492 SILLA DE PALETA	\$ 394.40	\$ 354.96	\$ 39.44
1316797	ETQ. 90014493 SILLA DE PALETA	\$ 394.40	\$ 354.96	\$ 39.44
1316798	ETQ. 90014494 SILLA DE PALETA	\$ 394.40	\$ 354.96	\$ 39.44
1316799	ETQ. 90014495 SILLA DE PALETA	\$ 394.40	\$ 354.96	\$ 39.44
1316800	ETQ. 90014496 SILLA DE PALETA	\$ 394.40	\$ 354.96	\$ 39.44
1316801	ETQ. 90014497 SILLA DE PALETA	\$ 394.40	\$ 354.96	\$ 39.44
1316802	ETQ. 90014498 SILLA DE PALETA	\$ 394.40	\$ 354.96	\$ 39.44
1316803	ETQ. 90014499 SILLA DE PALETA	\$ 394.40	\$ 354.96	\$ 39.44
1316804	ETQ. 90014500 SILLA DE PALETA	\$ 394.40	\$ 354.96	\$ 39.44

Informe Financiero al Primer Trimestre 01 de enero al 31 de marzo 2024
Ente Público: Poder Ejecutivo del Estado de Zacatecas
Relación de Bienes en Comodato que componen el Patrimonio
(Pesos)

Código	Descripción del Bien	Valor Histórico	Depreciación Acumulada	Valor en libros
1316805	ETQ. 90014501 SILLA DE PALETA	\$ 394.40	\$ 354.96	\$ 39.44
1316806	ETQ. 90014502 SILLA DE PALETA	\$ 394.40	\$ 354.96	\$ 39.44
1316807	ETQ. 90014503 SILLA DE PALETA	\$ 394.40	\$ 354.96	\$ 39.44
1316808	ETQ. 90014504 SILLA DE PALETA	\$ 394.40	\$ 354.96	\$ 39.44
1316809	ETQ. 90014505 SILLA DE PALETA	\$ 394.40	\$ 354.96	\$ 39.44
1316810	ETQ. 90014506 SILLA DE PALETA	\$ 394.40	\$ 354.96	\$ 39.44
1316811	ETQ. 90014507 SILLA DE PALETA	\$ 394.40	\$ 354.96	\$ 39.44
1316812	ETQ. 90014508 SILLA DE PALETA	\$ 394.40	\$ 354.96	\$ 39.44
1316813	ETQ. 90014509 SILLA DE PALETA	\$ 394.40	\$ 354.96	\$ 39.44
1316814	ETQ. 90014510 SILLA DE PALETA	\$ 394.40	\$ 354.96	\$ 39.44
1316815	ETQ. 90014511 SILLA DE PALETA	\$ 394.40	\$ 354.96	\$ 39.44
1316816	ETQ. 90014512 SILLA DE PALETA	\$ 394.40	\$ 354.96	\$ 39.44
1316817	ETQ. 90014513 SILLA DE PALETA	\$ 394.40	\$ 354.96	\$ 39.44
1316818	ETQ. 90014514 SILLA DE PALETA	\$ 394.40	\$ 354.96	\$ 39.44
1316819	ETQ. 90014515 SILLA DE PALETA	\$ 394.40	\$ 354.96	\$ 39.44
1316820	ETQ. 90014516 SILLA DE PALETA	\$ 394.40	\$ 354.96	\$ 39.44
1316821	ETQ. 90014517 SILLA DE PALETA	\$ 394.40	\$ 354.96	\$ 39.44
1316822	ETQ. 90014518 SILLA DE PALETA	\$ 394.40	\$ 354.96	\$ 39.44
1316823	ETQ. 90014519 SILLA DE PALETA	\$ 394.40	\$ 354.96	\$ 39.44
1316824	ETQ. 90014520 SILLA DE PALETA	\$ 394.40	\$ 354.96	\$ 39.44
1316825	ETQ. 90014521 SILLA DE PALETA	\$ 394.40	\$ 354.96	\$ 39.44
1316826	ETQ. 90014522 SILLA DE PALETA	\$ 394.40	\$ 354.96	\$ 39.44
1316827	ETQ. 90014523 SILLA DE PALETA	\$ 394.40	\$ 354.96	\$ 39.44
1316828	ETQ. 90014524 SILLA DE PALETA	\$ 394.40	\$ 354.96	\$ 39.44
1316829	ETQ. 90014525 SILLA DE PALETA	\$ 394.40	\$ 354.96	\$ 39.44
1316830	ETQ. 90014526 SILLA DE PALETA	\$ 394.40	\$ 354.96	\$ 39.44
1316831	ETQ. 90014527 SILLA DE PALETA	\$ 394.40	\$ 354.96	\$ 39.44
1316832	ETQ. 90014528 SILLA DE PALETA	\$ 394.40	\$ 354.96	\$ 39.44
1316833	ETQ. 90014529 SILLA DE PALETA	\$ 394.40	\$ 354.96	\$ 39.44
1316834	ETQ. 90014530 SILLA DE PALETA	\$ 394.40	\$ 354.96	\$ 39.44
1316835	ETQ. 90014531 SILLA DE PALETA	\$ 394.40	\$ 354.96	\$ 39.44
1316836	ETQ. 90014532 SILLA DE PALETA	\$ 394.40	\$ 354.96	\$ 39.44
1316837	ETQ. 90014533 SILLA DE PALETA	\$ 394.40	\$ 354.96	\$ 39.44
1316838	ETQ. 90014534 SILLA DE PALETA	\$ 394.40	\$ 354.96	\$ 39.44
1316839	ETQ. 90014535 SILLA DE PALETA	\$ 394.40	\$ 354.96	\$ 39.44
1316840	ETQ. 90014536 SILLA DE PALETA	\$ 394.40	\$ 354.96	\$ 39.44
1316841	ETQ. 90014537 SILLA DE PALETA	\$ 394.40	\$ 354.96	\$ 39.44
1316842	ETQ. 90014538 SILLA DE PALETA	\$ 394.40	\$ 354.96	\$ 39.44
1316843	ETQ. 90014539 SILLA DE PALETA	\$ 394.40	\$ 354.96	\$ 39.44
1316844	ETQ. 90014540 SILLA DE PALETA	\$ 394.40	\$ 354.96	\$ 39.44
1316845	ETQ. 90014541 SILLA DE PALETA	\$ 394.40	\$ 354.96	\$ 39.44

Informe Financiero al Primer Trimestre 01 de enero al 31 de marzo 2024
Ente Público: Poder Ejecutivo del Estado de Zacatecas
Relación de Bienes en Comodato que componen el Patrimonio
(Pesos)

Código	Descripción del Bien	Valor Histórico	Depreciación Acumulada	Valor en libros
1316846	ETQ. 90014542 SILLA DE PALETA	\$ 394.40	\$ 354.96	\$ 39.44
1316847	ETQ. 90014543 SILLA DE PALETA	\$ 394.40	\$ 354.96	\$ 39.44
1316848	ETQ. 90014544 SILLA DE PALETA	\$ 394.40	\$ 354.96	\$ 39.44
1316849	ETQ. 90014545 SILLA DE PALETA	\$ 394.40	\$ 354.96	\$ 39.44
1316850	ETQ. 90014546 SILLA DE PALETA	\$ 394.40	\$ 354.96	\$ 39.44
1316851	ETQ. 90014547 SILLA DE PALETA	\$ 394.40	\$ 354.96	\$ 39.44
1316852	ETQ. 90014548 SILLA DE PALETA	\$ 394.40	\$ 354.96	\$ 39.44
1316853	ETQ. 90014549 SILLA DE PALETA	\$ 394.40	\$ 354.96	\$ 39.44
1316854	ETQ. 90014550 SILLA DE PALETA	\$ 394.40	\$ 354.96	\$ 39.44
1316855	ETQ. 90014551 SILLA DE PALETA	\$ 394.40	\$ 354.96	\$ 39.44
1316856	ETQ. 90014552 SILLA DE PALETA	\$ 394.40	\$ 354.96	\$ 39.44
1316857	ETQ. 90014553 SILLA DE PALETA	\$ 394.40	\$ 354.96	\$ 39.44
1316858	ETQ. 90014554 SILLA DE PALETA	\$ 394.40	\$ 354.96	\$ 39.44
1316859	ETQ. 90014555 SILLA DE PALETA	\$ 394.40	\$ 354.96	\$ 39.44
1316860	ETQ. 90014556 SILLA DE PALETA	\$ 394.40	\$ 354.96	\$ 39.44
1316861	ETQ. 90014557 SILLA DE PALETA	\$ 394.40	\$ 354.96	\$ 39.44
1316862	ETQ. 90014558 SILLA DE PALETA	\$ 394.40	\$ 354.96	\$ 39.44
1316863	ETQ. 90014559 SILLA DE PALETA	\$ 394.40	\$ 354.96	\$ 39.44
1316864	ETQ. 90014560 SILLA DE PALETA	\$ 394.40	\$ 354.96	\$ 39.44
1316865	ETQ. 90014561 SILLA DE PALETA	\$ 394.40	\$ 354.96	\$ 39.44
1316866	ETQ. 90014562 SILLA DE PALETA	\$ 394.40	\$ 354.96	\$ 39.44
1316867	ETQ. 90014563 SILLA DE PALETA	\$ 394.40	\$ 354.96	\$ 39.44
1316868	ETQ. 90014564 SILLA DE PALETA	\$ 394.40	\$ 354.96	\$ 39.44
1316869	ETQ. 90014565 SILLA DE PALETA	\$ 394.40	\$ 354.96	\$ 39.44
1316870	ETQ. 90014566 SILLA DE PALETA	\$ 394.40	\$ 354.96	\$ 39.44
1316871	ETQ. 90014567 SILLA DE PALETA	\$ 394.40	\$ 354.96	\$ 39.44
1316872	ETQ. 90014568 SILLA DE PALETA	\$ 394.40	\$ 354.96	\$ 39.44
1316873	ETQ. 90014569 SILLA DE PALETA	\$ 394.40	\$ 354.96	\$ 39.44
1316874	ETQ. 90014570 SILLA DE PALETA	\$ 394.40	\$ 354.96	\$ 39.44
1316875	ETQ. 90014571 SILLA DE PALETA	\$ 394.40	\$ 354.96	\$ 39.44
1316876	ETQ. 90014572 SILLA DE PALETA	\$ 394.40	\$ 354.96	\$ 39.44
1316877	ETQ. 90014573 SILLA DE PALETA	\$ 394.40	\$ 354.96	\$ 39.44
1316878	ETQ. 90014574 SILLA DE PALETA	\$ 394.40	\$ 354.96	\$ 39.44
1316879	ETQ. 90014575 SILLA DE PALETA	\$ 394.40	\$ 354.96	\$ 39.44
1316880	ETQ. 90014576 SILLA DE PALETA	\$ 394.40	\$ 354.96	\$ 39.44
1316881	ETQ. 90014577 SILLA DE PALETA	\$ 394.40	\$ 354.96	\$ 39.44
1316882	ETQ. 90014578 SILLA DE PALETA	\$ 394.40	\$ 354.96	\$ 39.44
1316883	ETQ. 90014579 SILLA DE PALETA	\$ 394.40	\$ 354.96	\$ 39.44
1316884	ETQ. 90014580 SILLA DE PALETA	\$ 394.40	\$ 354.96	\$ 39.44
1316885	ETQ. 90014581 SILLA DE PALETA	\$ 394.40	\$ 354.96	\$ 39.44
1316886	ETQ. 90014582 SILLA DE PALETA	\$ 394.40	\$ 354.96	\$ 39.44

Informe Financiero al Primer Trimestre 01 de enero al 31 de marzo 2024
Ente Público: Poder Ejecutivo del Estado de Zacatecas
Relación de Bienes en Comodato que componen el Patrimonio
(Pesos)

Código	Descripción del Bien	Valor Histórico	Depreciación Acumulada	Valor en libros
1316887	ETQ. 90014583 SILLA DE PALETA	\$ 394.40	\$ 354.96	\$ 39.44
1316888	ETQ. 90014584 SILLA DE PALETA	\$ 394.40	\$ 354.96	\$ 39.44
1316889	ETQ. 90014585 SILLA DE PALETA	\$ 394.40	\$ 354.96	\$ 39.44
1316890	ETQ. 90014586 SILLA DE PALETA	\$ 394.40	\$ 354.96	\$ 39.44
1316891	ETQ. 90014587 SILLA DE PALETA	\$ 394.40	\$ 354.96	\$ 39.44
1316892	ETQ. 90014588 SILLA DE PALETA	\$ 394.40	\$ 354.96	\$ 39.44
1316893	ETQ. 90014589 SILLA DE PALETA	\$ 394.40	\$ 354.96	\$ 39.44
1316894	ETQ. 90014590 SILLA DE PALETA	\$ 394.40	\$ 354.96	\$ 39.44
1316895	ETQ. 90014591 SILLA DE PALETA	\$ 394.40	\$ 354.96	\$ 39.44
1316896	ETQ. 90014592 SILLA DE PALETA	\$ 394.40	\$ 354.96	\$ 39.44
1316897	ETQ. 90014593 SILLA DE PALETA	\$ 394.40	\$ 354.96	\$ 39.44
1316898	ETQ. 90014594 SILLA DE PALETA	\$ 394.40	\$ 354.96	\$ 39.44
1316899	ETQ. 90014595 SILLA DE PALETA	\$ 394.40	\$ 354.96	\$ 39.44
1316900	ETQ. 90014596 SILLA DE PALETA	\$ 394.40	\$ 354.96	\$ 39.44
1316901	ETQ. 90014597 SILLA DE PALETA	\$ 394.40	\$ 354.96	\$ 39.44
1316902	ETQ. 90014598 SILLA DE PALETA	\$ 394.40	\$ 354.96	\$ 39.44
1316903	ETQ. 90014599 SILLA DE PALETA	\$ 394.40	\$ 354.96	\$ 39.44
1316904	ETQ. 90014600 SILLA DE PALETA	\$ 394.40	\$ 354.96	\$ 39.44
1316905	ETQ. 90014601 SILLA DE PALETA	\$ 394.40	\$ 354.96	\$ 39.44
1316906	ETQ. 90014602 SILLA DE PALETA	\$ 394.40	\$ 354.96	\$ 39.44
1316907	ETQ. 90014603 SILLA DE PALETA	\$ 394.40	\$ 354.96	\$ 39.44
1316908	ETQ. 90014604 SILLA DE PALETA	\$ 394.40	\$ 354.96	\$ 39.44
1316909	ETQ. 90014605 SILLA DE PALETA	\$ 394.40	\$ 354.96	\$ 39.44
1316910	ETQ. 90014606 SILLA DE PALETA	\$ 394.40	\$ 354.96	\$ 39.44
1316911	ETQ. 90014607 SILLA DE PALETA	\$ 394.40	\$ 354.96	\$ 39.44
1316912	ETQ. 90014608 SILLA DE PALETA	\$ 394.40	\$ 354.96	\$ 39.44
1316913	ETQ. 90014609 SILLA DE PALETA	\$ 394.40	\$ 354.96	\$ 39.44
1316914	ETQ. 90014610 SILLA DE PALETA	\$ 394.40	\$ 354.96	\$ 39.44
1316915	ETQ. 90014611 SILLA DE PALETA	\$ 394.40	\$ 354.96	\$ 39.44
1316916	ETQ. 90014612 SILLA DE PALETA	\$ 394.40	\$ 354.96	\$ 39.44
1316917	ETQ. 90014613 SILLA DE PALETA	\$ 394.40	\$ 354.96	\$ 39.44
1316918	ETQ. 90014614 SILLA DE PALETA	\$ 394.40	\$ 354.96	\$ 39.44
1316919	ETQ. 90014615 SILLA DE PALETA	\$ 394.40	\$ 354.96	\$ 39.44
1316920	ETQ. 90014616 SILLA DE PALETA	\$ 394.40	\$ 354.96	\$ 39.44
1316921	ETQ. 90014617 SILLA DE PALETA	\$ 394.40	\$ 354.96	\$ 39.44
1316922	ETQ. 90014618 SILLA DE PALETA	\$ 394.40	\$ 354.96	\$ 39.44
1316923	ETQ. 90014619 SILLA DE PALETA	\$ 394.40	\$ 354.96	\$ 39.44
1316924	ETQ. 90014620 SILLA DE PALETA	\$ 394.40	\$ 354.96	\$ 39.44
1316925	ETQ. 90014621 SILLA DE PALETA	\$ 394.40	\$ 354.96	\$ 39.44
1316926	ETQ. 90014622 SILLA DE PALETA	\$ 394.40	\$ 354.96	\$ 39.44
1316927	ETQ. 90014623 SILLA DE PALETA	\$ 394.40	\$ 354.96	\$ 39.44

Informe Financiero al Primer Trimestre 01 de enero al 31 de marzo 2024
Ente Público: Poder Ejecutivo del Estado de Zacatecas
Relación de Bienes en Comodato que componen el Patrimonio
(Pesos)

Código	Descripción del Bien	Valor Histórico	Depreciación Acumulada	Valor en libros
1316928	ETQ. 90014624 SILLA DE PALETA	\$ 394.40	\$ 354.96	\$ 39.44
1316929	ETQ. 90014625 SILLA DE PALETA	\$ 394.40	\$ 354.96	\$ 39.44
1316930	ETQ. 90014626 SILLA DE PALETA	\$ 394.40	\$ 354.96	\$ 39.44
1316931	ETQ. 90014627 SILLA DE PALETA	\$ 394.40	\$ 354.96	\$ 39.44
1316932	ETQ. 90014628 SILLA DE PALETA	\$ 394.40	\$ 354.96	\$ 39.44
1316933	ETQ. 90014629 SILLA DE PALETA	\$ 394.40	\$ 354.96	\$ 39.44
1316934	ETQ. 90014630 SILLA DE PALETA	\$ 394.40	\$ 354.96	\$ 39.44
1316935	ETQ. 90014631 SILLA DE PALETA	\$ 394.40	\$ 354.96	\$ 39.44
1316936	ETQ. 90014632 SILLA DE PALETA	\$ 394.40	\$ 354.96	\$ 39.44
1316937	ETQ. 90014633 SILLA DE PALETA	\$ 394.40	\$ 354.96	\$ 39.44
1316938	ETQ. 90014634 SILLA DE PALETA	\$ 394.40	\$ 354.96	\$ 39.44
1316939	ETQ. 90014635 SILLA DE PALETA	\$ 394.40	\$ 354.96	\$ 39.44
1316940	ETQ. 90014636 SILLA DE PALETA	\$ 394.40	\$ 354.96	\$ 39.44
1316941	ETQ. 90014637 SILLA DE PALETA	\$ 394.40	\$ 354.96	\$ 39.44
1316942	ETQ. 90014638 SILLA DE PALETA	\$ 394.40	\$ 354.96	\$ 39.44
1316943	ETQ. 90014639 SILLA DE PALETA	\$ 394.40	\$ 354.96	\$ 39.44
1316944	ETQ. 90014640 SILLA DE PALETA	\$ 394.40	\$ 354.96	\$ 39.44
1316945	ETQ. 90014641 SILLA DE PALETA	\$ 394.40	\$ 354.96	\$ 39.44
1316946	ETQ. 90014642 SILLA DE PALETA	\$ 394.40	\$ 354.96	\$ 39.44
1316947	ETQ. 90014643 SILLA DE PALETA	\$ 394.40	\$ 354.96	\$ 39.44
1316948	ETQ. 90014644 SILLA DE PALETA	\$ 394.40	\$ 354.96	\$ 39.44
1316949	ETQ. 90014645 SILLA DE PALETA	\$ 394.40	\$ 354.96	\$ 39.44
1316950	ETQ. 90014646 SILLA DE PALETA	\$ 394.40	\$ 354.96	\$ 39.44
1316951	ETQ. 90014647 SILLA DE PALETA	\$ 394.40	\$ 354.96	\$ 39.44
1316952	ETQ. 90014648 SILLA DE PALETA	\$ 394.40	\$ 354.96	\$ 39.44
1316953	ETQ. 90014649 SILLA DE PALETA	\$ 394.40	\$ 354.96	\$ 39.44
1316954	ETQ. 90014650 SILLA DE PALETA	\$ 394.40	\$ 354.96	\$ 39.44
1316955	ETQ. 90014651 SILLA DE PALETA	\$ 394.40	\$ 354.96	\$ 39.44
1316956	ETQ. 90014652 SILLA DE PALETA	\$ 394.40	\$ 354.96	\$ 39.44
1316957	ETQ. 90014653 SILLA DE PALETA	\$ 394.40	\$ 354.96	\$ 39.44
1316958	ETQ. 90014654 SILLA DE PALETA	\$ 394.40	\$ 354.96	\$ 39.44
1316959	ETQ. 90014655 SILLA DE PALETA	\$ 394.40	\$ 354.96	\$ 39.44
1316960	ETQ. 90014656 SILLA DE PALETA	\$ 394.40	\$ 354.96	\$ 39.44
1316961	ETQ. 90014657 SILLA DE PALETA	\$ 394.40	\$ 354.96	\$ 39.44
1316962	ETQ. 90014658 SILLA DE PALETA	\$ 394.40	\$ 354.96	\$ 39.44
1316963	ETQ. 90014659 SILLA DE PALETA	\$ 394.40	\$ 354.96	\$ 39.44
1316964	ETQ. 90014660 SILLA DE PALETA	\$ 394.40	\$ 354.96	\$ 39.44
1316965	ETQ. 90014661 SILLA DE PALETA	\$ 394.40	\$ 354.96	\$ 39.44
1316966	ETQ. 90014662 SILLA DE PALETA	\$ 394.40	\$ 354.96	\$ 39.44
1316967	ETQ. 90014663 SILLA DE PALETA	\$ 394.40	\$ 354.96	\$ 39.44
1316968	ETQ. 90014664 SILLA DE PALETA	\$ 394.40	\$ 354.96	\$ 39.44

Informe Financiero al Primer Trimestre 01 de enero al 31 de marzo 2024
Ente Público: Poder Ejecutivo del Estado de Zacatecas
Relación de Bienes en Comodato que componen el Patrimonio
(Pesos)

Código	Descripción del Bien	Valor Histórico	Depreciación Acumulada	Valor en libros
1316969	ETQ. 90014665 SILLA DE PALETA	\$ 394.40	\$ 354.96	\$ 39.44
1316970	ETQ. 90014666 SILLA DE PALETA	\$ 394.40	\$ 354.96	\$ 39.44
1316971	ETQ. 90014667 SILLA DE PALETA	\$ 394.40	\$ 354.96	\$ 39.44
1316972	ETQ. 90014668 SILLA DE PALETA	\$ 394.40	\$ 354.96	\$ 39.44
1316973	ETQ. 90014669 SILLA DE PALETA	\$ 394.40	\$ 354.96	\$ 39.44
1316974	ETQ. 90014670 SILLA DE PALETA	\$ 394.40	\$ 354.96	\$ 39.44
1316975	ETQ. 90014671 SILLA DE PALETA	\$ 394.40	\$ 354.96	\$ 39.44
1316976	ETQ. 90014672 SILLA DE PALETA	\$ 394.40	\$ 354.96	\$ 39.44
1316977	ETQ. 90014673 SILLA DE PALETA	\$ 394.40	\$ 354.96	\$ 39.44
1316978	ETQ. 90014674 SILLA DE PALETA	\$ 394.40	\$ 354.96	\$ 39.44
1316979	ETQ. 90014675 SILLA DE PALETA	\$ 394.40	\$ 354.96	\$ 39.44
1316980	ETQ. 90014676 SILLA DE PALETA	\$ 394.40	\$ 354.96	\$ 39.44
1316981	ETQ. 90014677 SILLA DE PALETA	\$ 394.40	\$ 354.96	\$ 39.44
1316982	ETQ. 90014678 SILLA DE PALETA	\$ 394.40	\$ 354.96	\$ 39.44
1316983	ETQ. 90014679 SILLA DE PALETA	\$ 394.40	\$ 354.96	\$ 39.44
1316984	ETQ. 90014680 SILLA DE PALETA	\$ 394.40	\$ 354.96	\$ 39.44
1316985	ETQ. 90014681 SILLA DE PALETA	\$ 394.40	\$ 354.96	\$ 39.44
1316986	ETQ. 90014682 SILLA DE PALETA	\$ 394.40	\$ 354.96	\$ 39.44
1316987	ETQ. 90014683 SILLA DE PALETA	\$ 394.40	\$ 354.96	\$ 39.44
1316988	ETQ. 90014684 SILLA DE PALETA	\$ 394.40	\$ 354.96	\$ 39.44
1316989	ETQ. 90014685 SILLA DE PALETA	\$ 394.40	\$ 354.96	\$ 39.44
1316990	ETQ. 90014686 SILLA DE PALETA	\$ 394.40	\$ 354.96	\$ 39.44
1316991	ETQ. 90014687 SILLA DE PALETA	\$ 394.40	\$ 354.96	\$ 39.44
1316992	ETQ. 90014688 SILLA DE PALETA	\$ 394.40	\$ 354.96	\$ 39.44
1316993	ETQ. 90014689 SILLA DE PALETA	\$ 394.40	\$ 354.96	\$ 39.44
1316994	ETQ. 90014690 SILLA DE PALETA	\$ 394.40	\$ 354.96	\$ 39.44
1316995	ETQ. 90014691 SILLA DE PALETA	\$ 394.40	\$ 354.96	\$ 39.44
1316996	ETQ. 90014692 SILLA DE PALETA	\$ 394.40	\$ 354.96	\$ 39.44
1316997	ETQ. 90014693 SILLA DE PALETA	\$ 394.40	\$ 354.96	\$ 39.44
1316998	ETQ. 90014694 SILLA DE PALETA	\$ 394.40	\$ 354.96	\$ 39.44
1316999	ETQ. 90014695 SILLA DE PALETA	\$ 394.40	\$ 354.96	\$ 39.44
1317000	ETQ. 90014696 SILLA DE PALETA	\$ 394.40	\$ 354.96	\$ 39.44
1317001	ETQ. 90014697 SILLA DE PALETA	\$ 394.40	\$ 354.96	\$ 39.44
1317002	ETQ. 90014698 SILLA DE PALETA	\$ 394.40	\$ 354.96	\$ 39.44
1317003	ETQ. 90014699 SILLA DE PALETA	\$ 394.40	\$ 354.96	\$ 39.44
1317004	ETQ. 90014700 SILLA DE PALETA	\$ 394.40	\$ 354.96	\$ 39.44
1317005	ETQ. 90014701 SILLA DE PALETA	\$ 394.40	\$ 354.96	\$ 39.44
1317006	ETQ. 90014702 SILLA DE PALETA	\$ 394.40	\$ 354.96	\$ 39.44
1317007	ETQ. 90014703 SILLA DE PALETA	\$ 394.40	\$ 354.96	\$ 39.44
1317008	ETQ. 90014704 SILLA DE PALETA	\$ 394.40	\$ 354.96	\$ 39.44
1317009	ETQ. 90014705 SILLA DE PALETA	\$ 394.40	\$ 354.96	\$ 39.44

Informe Financiero al Primer Trimestre 01 de enero al 31 de marzo 2024
Ente Público: Poder Ejecutivo del Estado de Zacatecas
Relación de Bienes en Comodato que componen el Patrimonio
(Pesos)

Código	Descripción del Bien	Valor Histórico	Depreciación Acumulada	Valor en libros
1317010	ETQ. 90014706 SILLA DE PALETA	\$ 394.40	\$ 354.96	\$ 39.44
1317011	ETQ. 90014707 SILLA DE PALETA	\$ 394.40	\$ 354.96	\$ 39.44
1317012	ETQ. 90014708 SILLA DE PALETA	\$ 394.40	\$ 354.96	\$ 39.44
1317013	ETQ. 90014709 SILLA DE PALETA	\$ 394.40	\$ 354.96	\$ 39.44
1317014	ETQ. 90014710 SILLA DE PALETA	\$ 394.40	\$ 354.96	\$ 39.44
1317015	ETQ. 90014711 SILLA DE PALETA	\$ 394.40	\$ 354.96	\$ 39.44
1317016	ETQ. 90014712 SILLA DE PALETA	\$ 394.40	\$ 354.96	\$ 39.44
1317017	ETQ. 90014713 SILLA DE PALETA	\$ 394.40	\$ 354.96	\$ 39.44
1317018	ETQ. 90014714 SILLA DE PALETA	\$ 394.40	\$ 354.96	\$ 39.44
1317019	ETQ. 90014715 SILLA DE PALETA	\$ 394.40	\$ 354.96	\$ 39.44
1317020	ETQ. 90014716 SILLA DE PALETA	\$ 394.40	\$ 354.96	\$ 39.44
1317021	ETQ. 90014717 SILLA DE PALETA	\$ 394.40	\$ 354.96	\$ 39.44
1317022	ETQ. 90014718 SILLA DE PALETA	\$ 394.40	\$ 354.96	\$ 39.44
1317023	ETQ. 90014719 SILLA DE PALETA	\$ 394.40	\$ 354.96	\$ 39.44
1317024	ETQ. 90014720 SILLA DE PALETA	\$ 394.40	\$ 354.96	\$ 39.44
1317025	ETQ. 90014721 SILLA DE PALETA	\$ 394.40	\$ 354.96	\$ 39.44
1317026	ETQ. 90014722 SILLA DE PALETA	\$ 394.40	\$ 354.96	\$ 39.44
1317027	ETQ. 90014723 SILLA DE PALETA	\$ 394.40	\$ 354.96	\$ 39.44
1317028	ETQ. 90014724 SILLA DE PALETA	\$ 394.40	\$ 354.96	\$ 39.44
1317029	ETQ. 90014725 SILLA DE PALETA	\$ 394.40	\$ 354.96	\$ 39.44
1317030	ETQ. 90014726 SILLA DE PALETA	\$ 394.40	\$ 354.96	\$ 39.44
1317031	ETQ. 90014727 SILLA DE PALETA	\$ 394.40	\$ 354.96	\$ 39.44
1317032	ETQ. 90014728 SILLA DE PALETA	\$ 394.40	\$ 354.96	\$ 39.44
1317033	ETQ. 90014729 SILLA DE PALETA	\$ 394.40	\$ 354.96	\$ 39.44
1317034	ETQ. 90014730 SILLA DE PALETA	\$ 394.40	\$ 354.96	\$ 39.44
1317035	ETQ. 90014731 SILLA DE PALETA	\$ 394.40	\$ 354.96	\$ 39.44
1317036	ETQ. 90014732 SILLA DE PALETA	\$ 394.40	\$ 354.96	\$ 39.44
1317037	ETQ. 90014733 SILLA DE PALETA	\$ 394.40	\$ 354.96	\$ 39.44
1317038	ETQ. 90014734 SILLA DE PALETA	\$ 394.40	\$ 354.96	\$ 39.44
1317039	ETQ. 90014735 SILLA DE PALETA	\$ 394.40	\$ 354.96	\$ 39.44
1317040	ETQ. 90014736 SILLA DE PALETA	\$ 394.40	\$ 354.96	\$ 39.44
1317041	ETQ. 90014737 SILLA DE PALETA	\$ 394.40	\$ 354.96	\$ 39.44
1317042	ETQ. 90014738 SILLA DE PALETA	\$ 394.40	\$ 354.96	\$ 39.44
1317043	ETQ. 90014739 SILLA DE PALETA	\$ 394.40	\$ 354.96	\$ 39.44
1317044	ETQ. 90014740 SILLA DE PALETA	\$ 394.40	\$ 354.96	\$ 39.44
1317045	ETQ. 90014741 SILLA DE PALETA	\$ 394.40	\$ 354.96	\$ 39.44
1317046	ETQ. 90014742 SILLA DE PALETA	\$ 394.40	\$ 354.96	\$ 39.44
1317047	ETQ. 90014743 SILLA DE PALETA	\$ 394.40	\$ 354.96	\$ 39.44
1317048	ETQ. 90014744 SILLA DE PALETA	\$ 394.40	\$ 354.96	\$ 39.44
1317049	ETQ. 90014745 SILLA DE PALETA	\$ 394.40	\$ 354.96	\$ 39.44
1317050	ETQ. 90014746 SILLA DE PALETA	\$ 394.40	\$ 354.96	\$ 39.44

Informe Financiero al Primer Trimestre 01 de enero al 31 de marzo 2024
Ente Público: Poder Ejecutivo del Estado de Zacatecas
Relación de Bienes en Comodato que componen el Patrimonio
(Pesos)

Código	Descripción del Bien	Valor Histórico	Depreciación Acumulada	Valor en libros
1317051	ETQ. 90014747 SILLA DE PALETA	\$ 394.40	\$ 354.96	\$ 39.44
1317052	ETQ. 90014748 SILLA DE PALETA	\$ 394.40	\$ 354.96	\$ 39.44
1317053	ETQ. 90014749 SILLA DE PALETA	\$ 394.40	\$ 354.96	\$ 39.44
1317054	ETQ. 90014750 SILLA DE PALETA	\$ 394.40	\$ 354.96	\$ 39.44
1317055	ETQ. 90014751 SILLA DE PALETA	\$ 394.40	\$ 354.96	\$ 39.44
1317056	ETQ. 90014752 SILLA DE PALETA	\$ 394.40	\$ 354.96	\$ 39.44
1317057	ETQ. 90014753 SILLA DE PALETA	\$ 394.40	\$ 354.96	\$ 39.44
1317058	ETQ. 90014754 SILLA DE PALETA	\$ 394.40	\$ 354.96	\$ 39.44
1317059	ETQ. 90014755 SILLA DE PALETA	\$ 394.40	\$ 354.96	\$ 39.44
1317060	ETQ. 90014756 SILLA DE PALETA	\$ 394.40	\$ 354.96	\$ 39.44
1317061	ETQ. 90014757 SILLA DE PALETA	\$ 394.40	\$ 354.96	\$ 39.44
1317062	ETQ. 90014758 SILLA DE PALETA	\$ 394.40	\$ 354.96	\$ 39.44
1317063	ETQ. 90014759 SILLA DE PALETA	\$ 394.40	\$ 354.96	\$ 39.44
1317064	ETQ. 90014760 SILLA DE PALETA	\$ 394.40	\$ 354.96	\$ 39.44
1317065	ETQ. 90014761 SILLA DE PALETA	\$ 394.40	\$ 354.96	\$ 39.44
1317066	ETQ. 90014762 SILLA DE PALETA	\$ 394.40	\$ 354.96	\$ 39.44
1317067	ETQ. 90014763 SILLA DE PALETA	\$ 394.40	\$ 354.96	\$ 39.44
1317068	ETQ. 90014764 SILLA DE PALETA	\$ 394.40	\$ 354.96	\$ 39.44
1317069	ETQ. 90014765 SILLA DE PALETA	\$ 394.40	\$ 354.96	\$ 39.44
1317070	ETQ. 90014766 SILLA DE PALETA	\$ 394.40	\$ 354.96	\$ 39.44
1317071	ETQ. 90014767 SILLA DE PALETA	\$ 394.40	\$ 354.96	\$ 39.44
1317072	ETQ. 90014768 SILLA DE PALETA	\$ 394.40	\$ 354.96	\$ 39.44
1317073	ETQ. 90014769 SILLA DE PALETA	\$ 394.40	\$ 354.96	\$ 39.44
1317074	ETQ. 90014770 SILLA DE PALETA	\$ 394.40	\$ 354.96	\$ 39.44
1317075	ETQ. 90014771 SILLA DE PALETA	\$ 394.40	\$ 354.96	\$ 39.44
1317076	ETQ. 90014772 SILLA DE PALETA	\$ 394.40	\$ 354.96	\$ 39.44
1317077	ETQ. 90014773 SILLA DE PALETA	\$ 394.40	\$ 354.96	\$ 39.44
1317078	ETQ. 90014774 SILLA DE PALETA	\$ 394.40	\$ 354.96	\$ 39.44
1317079	ETQ. 90014775 SILLA DE PALETA	\$ 394.40	\$ 354.96	\$ 39.44
1317080	ETQ. 90014776 SILLA DE PALETA	\$ 394.40	\$ 354.96	\$ 39.44
1317081	ETQ. 90014777 SILLA DE PALETA	\$ 394.40	\$ 354.96	\$ 39.44
1317082	ETQ. 90014778 SILLA DE PALETA	\$ 394.40	\$ 354.96	\$ 39.44
1317083	ETQ. 90014779 SILLA DE PALETA	\$ 394.40	\$ 354.96	\$ 39.44
1317084	ETQ. 90014780 SILLA DE PALETA	\$ 394.40	\$ 354.96	\$ 39.44
1317085	ETQ. 90014781 SILLA DE PALETA	\$ 394.40	\$ 354.96	\$ 39.44
1317086	ETQ. 90014782 SILLA DE PALETA	\$ 394.40	\$ 354.96	\$ 39.44
1317087	ETQ. 90014783 SILLA DE PALETA	\$ 394.40	\$ 354.96	\$ 39.44
1317088	ETQ. 90014784 SILLA DE PALETA	\$ 394.40	\$ 354.96	\$ 39.44
1317089	ETQ. 90014785 SILLA DE PALETA	\$ 394.40	\$ 354.96	\$ 39.44
1317090	ETQ. 90014786 SILLA DE PALETA	\$ 394.40	\$ 354.96	\$ 39.44
1317091	ETQ. 90014787 SILLA DE PALETA	\$ 394.40	\$ 354.96	\$ 39.44

Informe Financiero al Primer Trimestre 01 de enero al 31 de marzo 2024
Ente Público: Poder Ejecutivo del Estado de Zacatecas
Relación de Bienes en Comodato que componen el Patrimonio
(Pesos)

Código	Descripción del Bien	Valor Histórico	Depreciación Acumulada	Valor en libros
1317092	ETQ. 90014788 SILLA DE PALETA	\$ 394.40	\$ 354.96	\$ 39.44
1317093	ETQ. 90014789 SILLA DE PALETA	\$ 394.40	\$ 354.96	\$ 39.44
1317094	ETQ. 90014790 SILLA DE PALETA	\$ 394.40	\$ 354.96	\$ 39.44
1317095	ETQ. 90014791 SILLA DE PALETA	\$ 394.40	\$ 354.96	\$ 39.44
1317096	ETQ. 90014792 SILLA DE PALETA	\$ 394.40	\$ 354.96	\$ 39.44
1317097	ETQ. 90014793 SILLA DE PALETA	\$ 394.40	\$ 354.96	\$ 39.44
1317098	ETQ. 90014794 SILLA DE PALETA	\$ 394.40	\$ 354.96	\$ 39.44
1317099	ETQ. 90014795 SILLA DE PALETA	\$ 394.40	\$ 354.96	\$ 39.44
1317100	ETQ. 90014796 SILLA DE PALETA	\$ 394.40	\$ 354.96	\$ 39.44
1317101	ETQ. 90014797 SILLA DE PALETA	\$ 394.40	\$ 354.96	\$ 39.44
1317102	ETQ. 90014798 SILLA DE PALETA	\$ 394.40	\$ 354.96	\$ 39.44
1317103	ETQ. 90014799 SILLA DE PALETA	\$ 394.40	\$ 354.96	\$ 39.44
1317104	ETQ. 90014800 SILLA DE PALETA	\$ 394.40	\$ 354.96	\$ 39.44
1317105	ETQ. 90014801 SILLA DE PALETA	\$ 394.40	\$ 354.96	\$ 39.44
1317106	ETQ. 90014802 SILLA DE PALETA	\$ 394.40	\$ 354.96	\$ 39.44
1317107	ETQ. 90014803 SILLA DE PALETA	\$ 394.40	\$ 354.96	\$ 39.44
1317108	ETQ. 90014804 SILLA DE PALETA	\$ 394.40	\$ 354.96	\$ 39.44
1317109	ETQ. 90014805 SILLA DE PALETA	\$ 394.40	\$ 354.96	\$ 39.44
1317110	ETQ. 90014806 SILLA DE PALETA	\$ 394.40	\$ 354.96	\$ 39.44
1317111	ETQ. 90014807 SILLA DE PALETA	\$ 394.40	\$ 354.96	\$ 39.44
1317112	ETQ. 90014808 SILLA DE PALETA	\$ 394.40	\$ 354.96	\$ 39.44
1317113	ETQ. 90014809 SILLA DE PALETA	\$ 394.40	\$ 354.96	\$ 39.44
1317114	ETQ. 90014810 SILLA DE PALETA	\$ 394.40	\$ 354.96	\$ 39.44
1317115	ETQ. 90014811 SILLA DE PALETA	\$ 394.40	\$ 354.96	\$ 39.44
1317116	ETQ. 90014812 SILLA DE PALETA	\$ 394.40	\$ 354.96	\$ 39.44
1317117	ETQ. 90014813 SILLA DE PALETA	\$ 394.40	\$ 354.96	\$ 39.44
1317118	ETQ. 90014814 SILLA DE PALETA	\$ 394.40	\$ 354.96	\$ 39.44
1317119	ETQ. 90014815 SILLA DE PALETA	\$ 394.40	\$ 354.96	\$ 39.44
1317120	ETQ. 90014816 SILLA DE PALETA	\$ 394.40	\$ 354.96	\$ 39.44
1317121	ETQ. 90014817 SILLA DE PALETA	\$ 394.40	\$ 354.96	\$ 39.44
1317122	ETQ. 90014818 SILLA DE PALETA	\$ 394.40	\$ 354.96	\$ 39.44
1317123	ETQ. 90014819 SILLA DE PALETA	\$ 394.40	\$ 354.96	\$ 39.44
1317124	ETQ. 90014820 SILLA DE PALETA	\$ 394.40	\$ 354.96	\$ 39.44
1317125	ETQ. 90014821 SILLA DE PALETA	\$ 394.40	\$ 354.96	\$ 39.44
1317126	ETQ. 90014822 SILLA DE PALETA	\$ 394.40	\$ 354.96	\$ 39.44
1317127	ETQ. 90014823 SILLA DE PALETA	\$ 394.40	\$ 354.96	\$ 39.44
1317128	ETQ. 90014824 SILLA DE PALETA	\$ 394.40	\$ 354.96	\$ 39.44
1317129	ETQ. 90014825 SILLA DE PALETA	\$ 394.40	\$ 354.96	\$ 39.44
1317130	ETQ. 90014826 SILLA DE PALETA	\$ 394.40	\$ 354.96	\$ 39.44
1317131	ETQ. 90014827 SILLA DE PALETA	\$ 394.40	\$ 354.96	\$ 39.44
1317132	ETQ. 90014828 SILLA DE PALETA	\$ 394.40	\$ 354.96	\$ 39.44

Informe Financiero al Primer Trimestre 01 de enero al 31 de marzo 2024
Ente Público: Poder Ejecutivo del Estado de Zacatecas
Relación de Bienes en Comodato que componen el Patrimonio
(Pesos)

Código	Descripción del Bien	Valor Histórico	Depreciación Acumulada	Valor en libros
1317133	ETQ. 90014829 SILLA DE PALETA	\$ 394.40	\$ 354.96	\$ 39.44
1317134	ETQ. 90014830 SILLA DE PALETA	\$ 394.40	\$ 354.96	\$ 39.44
1317135	ETQ. 90014831 SILLA DE PALETA	\$ 394.40	\$ 354.96	\$ 39.44
1317136	ETQ. 90014832 SILLA DE PALETA	\$ 394.40	\$ 354.96	\$ 39.44
1317137	ETQ. 90014833 SILLA DE PALETA	\$ 394.40	\$ 354.96	\$ 39.44
1317138	ETQ. 90014834 SILLA DE PALETA	\$ 394.40	\$ 354.96	\$ 39.44
1317139	ETQ. 90014835 SILLA DE PALETA	\$ 394.40	\$ 354.96	\$ 39.44
1317140	ETQ. 90014836 SILLA DE PALETA	\$ 394.40	\$ 354.96	\$ 39.44
1317141	ETQ. 90014837 SILLA DE PALETA	\$ 394.40	\$ 354.96	\$ 39.44
1317142	ETQ. 90014838 SILLA DE PALETA	\$ 394.40	\$ 354.96	\$ 39.44
1317143	ETQ. 90014839 SILLA DE PALETA	\$ 394.40	\$ 354.96	\$ 39.44
1317144	ETQ. 90014840 SILLA DE PALETA	\$ 394.40	\$ 354.96	\$ 39.44
1317145	ETQ. 90014841 SILLA DE PALETA	\$ 394.40	\$ 354.96	\$ 39.44
1317146	ETQ. 90014842 SILLA DE PALETA	\$ 394.40	\$ 354.96	\$ 39.44
1317147	ETQ. 90014843 SILLA DE PALETA	\$ 394.40	\$ 354.96	\$ 39.44
1317148	ETQ. 90014844 SILLA DE PALETA	\$ 394.40	\$ 354.96	\$ 39.44
1317149	ETQ. 90014845 SILLA DE PALETA	\$ 394.40	\$ 354.96	\$ 39.44
1317150	ETQ. 90014846 SILLA DE PALETA	\$ 394.40	\$ 354.96	\$ 39.44
1317151	ETQ. 90014847 SILLA DE PALETA	\$ 394.40	\$ 354.96	\$ 39.44
1317152	ETQ. 90014848 SILLA DE PALETA	\$ 394.40	\$ 354.96	\$ 39.44
1317153	ETQ. 90014849 SILLA DE PALETA	\$ 394.40	\$ 354.96	\$ 39.44
1317154	ETQ. 90014850 SILLA DE PALETA	\$ 394.40	\$ 354.96	\$ 39.44
1317155	ETQ. 90014851 SILLA DE PALETA	\$ 394.40	\$ 354.96	\$ 39.44
1317156	ETQ. 90014852 SILLA DE PALETA	\$ 394.40	\$ 354.96	\$ 39.44
1317157	ETQ. 90014853 SILLA DE PALETA	\$ 394.40	\$ 354.96	\$ 39.44
1317158	ETQ. 90014854 SILLA DE PALETA	\$ 394.40	\$ 354.96	\$ 39.44
1317159	ETQ. 90014855 SILLA DE PALETA	\$ 394.40	\$ 354.96	\$ 39.44
1317160	ETQ. 90014856 SILLA DE PALETA	\$ 394.40	\$ 354.96	\$ 39.44
1317161	ETQ. 90014857 SILLA DE PALETA	\$ 394.40	\$ 354.96	\$ 39.44
1317162	ETQ. 90014858 SILLA DE PALETA	\$ 394.40	\$ 354.96	\$ 39.44
1317163	ETQ. 90014859 SILLA DE PALETA	\$ 394.40	\$ 354.96	\$ 39.44
1317164	ETQ. 90014860 SILLA DE PALETA	\$ 394.40	\$ 354.96	\$ 39.44
1317165	ETQ. 90014861 SILLA DE PALETA	\$ 394.40	\$ 354.96	\$ 39.44
1317166	ETQ. 90014862 SILLA DE PALETA	\$ 394.40	\$ 354.96	\$ 39.44
1317167	ETQ. 90014863 SILLA DE PALETA	\$ 394.40	\$ 354.96	\$ 39.44
1317168	ETQ. 90014864 SILLA DE PALETA	\$ 394.40	\$ 354.96	\$ 39.44
1317169	ETQ. 90014865 SILLA DE PALETA	\$ 394.40	\$ 354.96	\$ 39.44
1317170	ETQ. 90014866 SILLA DE PALETA	\$ 394.40	\$ 354.96	\$ 39.44
1317171	ETQ. 90014867 SILLA DE PALETA	\$ 394.40	\$ 354.96	\$ 39.44
1317172	ETQ. 90014868 SILLA DE PALETA	\$ 394.40	\$ 354.96	\$ 39.44
1317173	ETQ. 90014869 SILLA DE PALETA	\$ 394.40	\$ 354.96	\$ 39.44

Informe Financiero al Primer Trimestre 01 de enero al 31 de marzo 2024
Ente Público: Poder Ejecutivo del Estado de Zacatecas
Relación de Bienes en Comodato que componen el Patrimonio
(Pesos)

Código	Descripción del Bien	Valor Histórico	Depreciación Acumulada	Valor en libros
1317174	ETQ. 90014870 SILLA DE PALETA	\$ 394.40	\$ 354.96	\$ 39.44
1317175	ETQ. 90014871 SILLA DE PALETA	\$ 394.40	\$ 354.96	\$ 39.44
1317176	ETQ. 90014872 SILLA DE PALETA	\$ 394.40	\$ 354.96	\$ 39.44
1317177	ETQ. 90014873 SILLA DE PALETA	\$ 394.40	\$ 354.96	\$ 39.44
1317178	ETQ. 90014874 SILLA DE PALETA	\$ 394.40	\$ 354.96	\$ 39.44
1317179	ETQ. 90014875 SILLA DE PALETA	\$ 394.40	\$ 354.96	\$ 39.44
1317180	ETQ. 90014876 SILLA DE PALETA	\$ 394.40	\$ 354.96	\$ 39.44
1317181	ETQ. 90014877 SILLA DE PALETA	\$ 394.40	\$ 354.96	\$ 39.44
1317182	ETQ. 90014878 SILLA DE PALETA	\$ 394.40	\$ 354.96	\$ 39.44
1317183	ETQ. 90014879 SILLA DE PALETA	\$ 394.40	\$ 354.96	\$ 39.44
1317184	ETQ. 90014880 SILLA DE PALETA	\$ 394.40	\$ 354.96	\$ 39.44
1317185	ETQ. 90014881 SILLA DE PALETA	\$ 394.40	\$ 354.96	\$ 39.44
1317186	ETQ. 90014882 SILLA DE PALETA	\$ 394.40	\$ 354.96	\$ 39.44
1317187	ETQ. 90014883 SILLA DE PALETA	\$ 394.40	\$ 354.96	\$ 39.44
1317188	ETQ. 90014884 SILLA DE PALETA	\$ 394.40	\$ 354.96	\$ 39.44
1317189	ETQ. 90014885 SILLA DE PALETA	\$ 394.40	\$ 354.96	\$ 39.44
1317190	ETQ. 90014886 SILLA DE PALETA	\$ 394.40	\$ 354.96	\$ 39.44
1317191	ETQ. 90014887 SILLA DE PALETA	\$ 394.40	\$ 354.96	\$ 39.44
1317192	ETQ. 90014888 SILLA DE PALETA	\$ 394.40	\$ 354.96	\$ 39.44
1317193	ETQ. 90014889 SILLA DE PALETA	\$ 394.40	\$ 354.96	\$ 39.44
1317194	ETQ. 90014890 SILLA DE PALETA	\$ 394.40	\$ 354.96	\$ 39.44
1317195	ETQ. 90014891 SILLA DE PALETA	\$ 394.40	\$ 354.96	\$ 39.44
1317196	ETQ. 90014892 SILLA DE PALETA	\$ 394.40	\$ 354.96	\$ 39.44
1317197	ETQ. 90014893 SILLA DE PALETA	\$ 394.40	\$ 354.96	\$ 39.44
1317198	ETQ. 90014894 SILLA DE PALETA	\$ 394.40	\$ 354.96	\$ 39.44
1317199	ETQ. 90014895 SILLA DE PALETA	\$ 394.40	\$ 354.96	\$ 39.44
1317200	ETQ. 90014896 SILLA DE PALETA	\$ 394.40	\$ 354.96	\$ 39.44
1317201	ETQ. 90014897 SILLA DE PALETA	\$ 394.40	\$ 354.96	\$ 39.44
1317202	ETQ. 90014898 SILLA DE PALETA	\$ 394.40	\$ 354.96	\$ 39.44
1317203	ETQ. 90014899 SILLA DE PALETA	\$ 394.40	\$ 354.96	\$ 39.44
1317204	ETQ. 90014900 SILLA DE PALETA	\$ 394.40	\$ 354.96	\$ 39.44
1317205	ETQ. 90014901 SILLA DE PALETA	\$ 394.40	\$ 354.96	\$ 39.44
1317206	ETQ. 90014902 SILLA DE PALETA	\$ 394.40	\$ 354.96	\$ 39.44
1317207	ETQ. 90014903 SILLA DE PALETA	\$ 394.40	\$ 354.96	\$ 39.44
1317208	ETQ. 90014904 SILLA DE PALETA	\$ 394.40	\$ 354.96	\$ 39.44
1317209	ETQ. 90014905 SILLA DE PALETA	\$ 394.40	\$ 354.96	\$ 39.44
1317210	ETQ. 90014906 SILLA DE PALETA	\$ 394.40	\$ 354.96	\$ 39.44
1317211	ETQ. 90014907 SILLA DE PALETA	\$ 394.40	\$ 354.96	\$ 39.44
1317212	ETQ. 90014908 SILLA DE PALETA	\$ 394.40	\$ 354.96	\$ 39.44
1317213	ETQ. 90014909 SILLA DE PALETA	\$ 394.40	\$ 354.96	\$ 39.44
1317214	ETQ. 90014910 SILLA DE PALETA	\$ 394.40	\$ 354.96	\$ 39.44

Informe Financiero al Primer Trimestre 01 de enero al 31 de marzo 2024
Ente Público: Poder Ejecutivo del Estado de Zacatecas
Relación de Bienes en Comodato que componen el Patrimonio
(Pesos)

Código	Descripción del Bien	Valor Histórico	Depreciación Acumulada	Valor en libros
1317215	ETQ. 90014911 SILLA DE PALETA	\$ 394.40	\$ 354.96	\$ 39.44
1317216	ETQ. 90014912 SILLA DE PALETA	\$ 394.40	\$ 354.96	\$ 39.44
1317217	ETQ. 90014913 SILLA DE PALETA	\$ 394.40	\$ 354.96	\$ 39.44
1317218	ETQ. 90014914 SILLA DE PALETA	\$ 394.40	\$ 354.96	\$ 39.44
1317219	ETQ. 90014915 SILLA DE PALETA	\$ 394.40	\$ 354.96	\$ 39.44
1317220	ETQ. 90014916 SILLA DE PALETA	\$ 394.40	\$ 354.96	\$ 39.44
1317221	ETQ. 90014917 SILLA DE PALETA	\$ 394.40	\$ 354.96	\$ 39.44
1317222	ETQ. 90014918 SILLA DE PALETA	\$ 394.40	\$ 354.96	\$ 39.44
1317223	ETQ. 90014919 SILLA DE PALETA	\$ 394.40	\$ 354.96	\$ 39.44
1317224	ETQ. 90014920 SILLA DE PALETA	\$ 394.40	\$ 354.96	\$ 39.44
1317225	ETQ. 90014921 SILLA DE PALETA	\$ 394.40	\$ 354.96	\$ 39.44
1317226	ETQ. 90014922 SILLA DE PALETA	\$ 394.40	\$ 354.96	\$ 39.44
1317227	ETQ. 90014923 SILLA DE PALETA	\$ 394.40	\$ 354.96	\$ 39.44
1317228	ETQ. 90014924 SILLA DE PALETA	\$ 394.40	\$ 354.96	\$ 39.44
1317229	ETQ. 90014925 SILLA DE PALETA	\$ 394.40	\$ 354.96	\$ 39.44
1317230	ETQ. 90014926 SILLA DE PALETA	\$ 394.40	\$ 354.96	\$ 39.44
1317231	ETQ. 90014927 SILLA DE PALETA	\$ 394.40	\$ 354.96	\$ 39.44
1317232	ETQ. 90014928 SILLA DE PALETA	\$ 394.40	\$ 354.96	\$ 39.44
1317233	ETQ. 90014929 SILLA DE PALETA	\$ 394.40	\$ 354.96	\$ 39.44
1317234	ETQ. 90014930 SILLA DE PALETA	\$ 394.40	\$ 354.96	\$ 39.44
1317235	ETQ. 90014931 SILLA DE PALETA	\$ 394.40	\$ 354.96	\$ 39.44
1317236	ETQ. 90014932 SILLA DE PALETA	\$ 394.40	\$ 354.96	\$ 39.44
1317237	ETQ. 90014933 SILLA DE PALETA	\$ 394.40	\$ 354.96	\$ 39.44
1317238	ETQ. 90014934 SILLA DE PALETA	\$ 394.40	\$ 354.96	\$ 39.44
1317239	ETQ. 90014935 SILLA DE PALETA	\$ 394.40	\$ 354.96	\$ 39.44
1317240	ETQ. 90014936 SILLA DE PALETA	\$ 394.40	\$ 354.96	\$ 39.44
1317241	ETQ. 90014937 SILLA DE PALETA	\$ 394.40	\$ 354.96	\$ 39.44
1317242	ETQ. 90014938 SILLA DE PALETA	\$ 394.40	\$ 354.96	\$ 39.44
1317243	ETQ. 90014939 SILLA DE PALETA	\$ 394.40	\$ 354.96	\$ 39.44
1317244	ETQ. 90014940 SILLA DE PALETA	\$ 394.40	\$ 354.96	\$ 39.44
1317245	ETQ. 90014941 SILLA DE PALETA	\$ 394.40	\$ 354.96	\$ 39.44
1317246	ETQ. 90014942 SILLA DE PALETA	\$ 394.40	\$ 354.96	\$ 39.44
1317247	ETQ. 90014943 SILLA DE PALETA	\$ 394.40	\$ 354.96	\$ 39.44
1317248	ETQ. 90014944 SILLA DE PALETA	\$ 394.40	\$ 354.96	\$ 39.44
1317249	ETQ. 90014945 SILLA DE PALETA	\$ 394.40	\$ 354.96	\$ 39.44
1317250	ETQ. 90014946 SILLA DE PALETA	\$ 394.40	\$ 354.96	\$ 39.44
1317251	ETQ. 90014947 SILLA DE PALETA	\$ 394.40	\$ 354.96	\$ 39.44
1317252	ETQ. 90014948 SILLA DE PALETA	\$ 394.40	\$ 354.96	\$ 39.44
1317253	ETQ. 90014949 SILLA DE PALETA	\$ 394.40	\$ 354.96	\$ 39.44
1317254	ETQ. 90014950 SILLA DE PALETA	\$ 394.40	\$ 354.96	\$ 39.44
1317255	ETQ. 90014951 SILLA DE PALETA	\$ 394.40	\$ 354.96	\$ 39.44

Informe Financiero al Primer Trimestre 01 de enero al 31 de marzo 2024
Ente Público: Poder Ejecutivo del Estado de Zacatecas
Relación de Bienes en Comodato que componen el Patrimonio
(Pesos)

Código	Descripción del Bien	Valor Histórico	Depreciación Acumulada	Valor en libros
1317256	ETQ. 90014952 SILLA DE PALETA	\$ 394.40	\$ 354.96	\$ 39.44
1317257	ETQ. 90014953 SILLA DE PALETA	\$ 394.40	\$ 354.96	\$ 39.44
1317258	ETQ. 90014954 SILLA DE PALETA	\$ 394.40	\$ 354.96	\$ 39.44
1317259	ETQ. 90014955 SILLA DE PALETA	\$ 394.40	\$ 354.96	\$ 39.44
1317260	ETQ. 90014956 SILLA DE PALETA	\$ 394.40	\$ 354.96	\$ 39.44
1317261	ETQ. 90014957 SILLA DE PALETA	\$ 394.40	\$ 354.96	\$ 39.44
1317262	ETQ. 90014958 SILLA DE PALETA	\$ 394.40	\$ 354.96	\$ 39.44
1317263	ETQ. 90014959 SILLA DE PALETA	\$ 394.40	\$ 354.96	\$ 39.44
1317264	ETQ. 90014960 SILLA DE PALETA	\$ 394.40	\$ 354.96	\$ 39.44
1317265	ETQ. 90014961 SILLA DE PALETA	\$ 394.40	\$ 354.96	\$ 39.44
1317266	ETQ. 90014962 SILLA DE PALETA	\$ 394.40	\$ 354.96	\$ 39.44
1317267	ETQ. 90014963 SILLA DE PALETA	\$ 394.40	\$ 354.96	\$ 39.44
1317268	ETQ. 90014964 SILLA DE PALETA	\$ 394.40	\$ 354.96	\$ 39.44
1317269	ETQ. 90014965 SILLA DE PALETA	\$ 394.40	\$ 354.96	\$ 39.44
1317270	ETQ. 90014966 SILLA DE PALETA	\$ 394.40	\$ 354.96	\$ 39.44
1317271	ETQ. 90014967 SILLA DE PALETA	\$ 394.40	\$ 354.96	\$ 39.44
1317272	ETQ. 90014968 SILLA DE PALETA	\$ 394.40	\$ 354.96	\$ 39.44
1317273	ETQ. 90014969 SILLA DE PALETA	\$ 394.40	\$ 354.96	\$ 39.44
1317274	ETQ. 90014970 SILLA DE PALETA	\$ 394.40	\$ 354.96	\$ 39.44
1317275	ETQ. 90014971 SILLA DE PALETA	\$ 394.40	\$ 354.96	\$ 39.44
1317276	ETQ. 90014972 SILLA DE PALETA	\$ 394.40	\$ 354.96	\$ 39.44
1317277	ETQ. 90014973 SILLA DE PALETA	\$ 394.40	\$ 354.96	\$ 39.44
1317278	ETQ. 90014974 SILLA DE PALETA	\$ 394.40	\$ 354.96	\$ 39.44
1317279	ETQ. 90014975 SILLA DE PALETA	\$ 394.40	\$ 354.96	\$ 39.44
1317280	ETQ. 90014976 SILLA DE PALETA	\$ 394.40	\$ 354.96	\$ 39.44
1317281	ETQ. 90014977 SILLA DE PALETA	\$ 394.40	\$ 354.96	\$ 39.44
1317282	ETQ. 90014978 SILLA DE PALETA	\$ 394.40	\$ 354.96	\$ 39.44
1317283	ETQ. 90014979 SILLA DE PALETA	\$ 394.40	\$ 354.96	\$ 39.44
1317284	ETQ. 90014980 SILLA DE PALETA	\$ 394.40	\$ 354.96	\$ 39.44
1317285	ETQ. 90014981 SILLA DE PALETA	\$ 394.40	\$ 354.96	\$ 39.44
1317286	ETQ. 90014982 SILLA DE PALETA	\$ 394.40	\$ 354.96	\$ 39.44
1317287	ETQ. 90014983 SILLA DE PALETA	\$ 394.40	\$ 354.96	\$ 39.44
1317288	ETQ. 90014984 SILLA DE PALETA	\$ 394.40	\$ 354.96	\$ 39.44
1317289	ETQ. 90014985 SILLA DE PALETA	\$ 394.40	\$ 354.96	\$ 39.44
1317290	ETQ. 90014986 SILLA DE PALETA	\$ 394.40	\$ 354.96	\$ 39.44
1317291	ETQ. 90014987 SILLA DE PALETA	\$ 394.40	\$ 354.96	\$ 39.44
1317292	ETQ. 90014988 SILLA DE PALETA	\$ 394.40	\$ 354.96	\$ 39.44
1317293	ETQ. 90014989 SILLA DE PALETA	\$ 394.40	\$ 354.96	\$ 39.44
1317294	ETQ. 90014990 SILLA DE PALETA	\$ 394.40	\$ 354.96	\$ 39.44
1317295	ETQ. 90014991 SILLA DE PALETA	\$ 394.40	\$ 354.96	\$ 39.44
1317296	ETQ. 90014992 SILLA DE PALETA	\$ 394.40	\$ 354.96	\$ 39.44

Informe Financiero al Primer Trimestre 01 de enero al 31 de marzo 2024
Ente Público: Poder Ejecutivo del Estado de Zacatecas
Relación de Bienes en Comodato que componen el Patrimonio
(Pesos)

Código	Descripción del Bien	Valor Histórico	Depreciación Acumulada	Valor en libros
1317297	ETQ. 90014993 SILLA DE PALETA	\$ 394.40	\$ 354.96	\$ 39.44
1317298	ETQ. 90014994 SILLA DE PALETA	\$ 394.40	\$ 354.96	\$ 39.44
1317299	ETQ. 90014995 SILLA DE PALETA	\$ 394.40	\$ 354.96	\$ 39.44
1317300	ETQ. 90014996 SILLA DE PALETA	\$ 394.40	\$ 354.96	\$ 39.44
1317301	ETQ. 90014997 SILLA DE PALETA	\$ 394.40	\$ 354.96	\$ 39.44
1317302	ETQ. 90014998 SILLA DE PALETA	\$ 394.40	\$ 354.96	\$ 39.44
1317303	ETQ. 90014999 SILLA DE PALETA	\$ 394.40	\$ 354.96	\$ 39.44
1317304	ETQ. 90015000 SILLA DE PALETA	\$ 394.40	\$ 354.96	\$ 39.44
1317305	ETQ. 90015001 SILLA DE PALETA	\$ 394.40	\$ 354.96	\$ 39.44
1317306	ETQ. 90015002 SILLA DE PALETA	\$ 394.40	\$ 354.96	\$ 39.44
1317307	ETQ. 90015003 SILLA DE PALETA	\$ 394.40	\$ 354.96	\$ 39.44
1317308	ETQ. 90015004 SILLA DE PALETA	\$ 394.40	\$ 354.96	\$ 39.44
1317309	ETQ. 90015005 SILLA DE PALETA	\$ 394.40	\$ 354.96	\$ 39.44
1317310	ETQ. 90015006 SILLA DE PALETA	\$ 394.40	\$ 354.96	\$ 39.44
1317311	ETQ. 90015007 SILLA DE PALETA	\$ 394.40	\$ 354.96	\$ 39.44
1317312	ETQ. 90015008 SILLA DE PALETA	\$ 394.40	\$ 354.96	\$ 39.44
1317313	ETQ. 90015009 SILLA DE PALETA	\$ 394.40	\$ 354.96	\$ 39.44
1317314	ETQ. 90015010 SILLA DE PALETA	\$ 394.40	\$ 354.96	\$ 39.44
1317315	ETQ. 90015011 SILLA DE PALETA	\$ 394.40	\$ 354.96	\$ 39.44
1317316	ETQ. 90015012 SILLA DE PALETA	\$ 394.40	\$ 354.96	\$ 39.44
1317317	ETQ. 90015013 SILLA DE PALETA	\$ 394.40	\$ 354.96	\$ 39.44
1317318	ETQ. 90015014 SILLA DE PALETA	\$ 394.40	\$ 354.96	\$ 39.44
1317319	ETQ. 90015015 SILLA DE PALETA	\$ 394.40	\$ 354.96	\$ 39.44
1317320	ETQ. 90015016 SILLA DE PALETA	\$ 394.40	\$ 354.96	\$ 39.44
1317321	ETQ. 90015017 SILLA DE PALETA	\$ 394.40	\$ 354.96	\$ 39.44
1317322	ETQ. 90015018 SILLA DE PALETA	\$ 394.40	\$ 354.96	\$ 39.44
1317323	ETQ. 90015019 SILLA DE PALETA	\$ 394.40	\$ 354.96	\$ 39.44
1317324	ETQ. 90015020 SILLA DE PALETA	\$ 394.40	\$ 354.96	\$ 39.44
1317325	ETQ. 90015021 SILLA DE PALETA	\$ 394.40	\$ 354.96	\$ 39.44
1317326	ETQ. 90015022 SILLA DE PALETA	\$ 394.40	\$ 354.96	\$ 39.44
1317327	ETQ. 90015023 SILLA DE PALETA	\$ 394.40	\$ 354.96	\$ 39.44
1317328	ETQ. 90015024 SILLA DE PALETA	\$ 394.40	\$ 354.96	\$ 39.44
1317329	ETQ. 90015025 SILLA DE PALETA	\$ 394.40	\$ 354.96	\$ 39.44
1317330	ETQ. 90015026 SILLA DE PALETA	\$ 394.40	\$ 354.96	\$ 39.44
1317331	ETQ. 90015027 SILLA DE PALETA	\$ 394.40	\$ 354.96	\$ 39.44
1317332	ETQ. 90015028 SILLA DE PALETA	\$ 394.40	\$ 354.96	\$ 39.44
1317333	ETQ. 90015029 SILLA DE PALETA	\$ 394.40	\$ 354.96	\$ 39.44
1317334	ETQ. 90015030 SILLA DE PALETA	\$ 394.40	\$ 354.96	\$ 39.44
1317335	ETQ. 90015031 SILLA DE PALETA	\$ 394.40	\$ 354.96	\$ 39.44
1317336	ETQ. 90015032 SILLA DE PALETA	\$ 394.40	\$ 354.96	\$ 39.44
1317337	ETQ. 90015033 SILLA DE PALETA	\$ 394.40	\$ 354.96	\$ 39.44

Informe Financiero al Primer Trimestre 01 de enero al 31 de marzo 2024
Ente Público: Poder Ejecutivo del Estado de Zacatecas
Relación de Bienes en Comodato que componen el Patrimonio
(Pesos)

Código	Descripción del Bien	Valor Histórico	Depreciación Acumulada	Valor en libros
1317338	ETQ. 90015034 SILLA DE PALETA	\$ 394.40	\$ 354.96	\$ 39.44
1317339	ETQ. 90015035 SILLA DE PALETA	\$ 394.40	\$ 354.96	\$ 39.44
1317340	ETQ. 90015036 SILLA DE PALETA	\$ 394.40	\$ 354.96	\$ 39.44
1317341	ETQ. 90015037 SILLA DE PALETA	\$ 394.40	\$ 354.96	\$ 39.44
1317342	ETQ. 90015038 SILLA DE PALETA	\$ 394.40	\$ 354.96	\$ 39.44
1317343	ETQ. 90015039 SILLA DE PALETA	\$ 394.40	\$ 354.96	\$ 39.44
1317344	ETQ. 90015040 SILLA DE PALETA	\$ 394.40	\$ 354.96	\$ 39.44
1317345	ETQ. 90015041 SILLA DE PALETA	\$ 394.40	\$ 354.96	\$ 39.44
1317346	ETQ. 90015042 SILLA DE PALETA	\$ 394.40	\$ 354.96	\$ 39.44
1317347	ETQ. 90015043 SILLA DE PALETA	\$ 394.40	\$ 354.96	\$ 39.44
1317348	ETQ. 90015044 SILLA DE PALETA	\$ 394.40	\$ 354.96	\$ 39.44
1317349	ETQ. 90015045 SILLA DE PALETA	\$ 394.40	\$ 354.96	\$ 39.44
1317350	ETQ. 90015046 SILLA DE PALETA	\$ 394.40	\$ 354.96	\$ 39.44
1317351	ETQ. 90015047 SILLA DE PALETA	\$ 394.40	\$ 354.96	\$ 39.44
1317352	ETQ. 90015048 SILLA DE PALETA	\$ 394.40	\$ 354.96	\$ 39.44
1317353	ETQ. 90015049 SILLA DE PALETA	\$ 394.40	\$ 354.96	\$ 39.44
1317354	ETQ. 90015050 SILLA DE PALETA	\$ 394.40	\$ 354.96	\$ 39.44
1317355	ETQ. 90015051 SILLA DE PALETA	\$ 394.40	\$ 354.96	\$ 39.44
1317356	ETQ. 90015052 SILLA DE PALETA	\$ 394.40	\$ 354.96	\$ 39.44
1317357	ETQ. 90015053 SILLA DE PALETA	\$ 394.40	\$ 354.96	\$ 39.44
1317358	ETQ. 90015054 SILLA DE PALETA	\$ 394.40	\$ 354.96	\$ 39.44
1317359	ETQ. 90015055 SILLA DE PALETA	\$ 394.40	\$ 354.96	\$ 39.44
1317360	ETQ. 90015056 SILLA DE PALETA	\$ 394.40	\$ 354.96	\$ 39.44
1317361	ETQ. 90015057 SILLA DE PALETA	\$ 394.40	\$ 354.96	\$ 39.44
1317362	ETQ. 90015058 SILLA DE PALETA	\$ 394.40	\$ 354.96	\$ 39.44
1317363	ETQ. 90015059 SILLA DE PALETA	\$ 394.40	\$ 354.96	\$ 39.44
1317364	ETQ. 90015060 SILLA DE PALETA	\$ 394.40	\$ 354.96	\$ 39.44
1317365	ETQ. 90015061 SILLA DE PALETA	\$ 394.40	\$ 354.96	\$ 39.44
1317366	ETQ. 90015062 SILLA DE PALETA	\$ 394.40	\$ 354.96	\$ 39.44
1317367	ETQ. 90015063 SILLA DE PALETA	\$ 394.40	\$ 354.96	\$ 39.44
1317368	ETQ. 90015064 SILLA DE PALETA	\$ 394.40	\$ 354.96	\$ 39.44
1317369	ETQ. 90015065 SILLA DE PALETA	\$ 394.40	\$ 354.96	\$ 39.44
1317370	ETQ. 90015066 SILLA DE PALETA	\$ 394.40	\$ 354.96	\$ 39.44
1317371	ETQ. 90015067 SILLA DE PALETA	\$ 394.40	\$ 354.96	\$ 39.44
1317372	ETQ. 90015068 SILLA DE PALETA	\$ 394.40	\$ 354.96	\$ 39.44
1317373	ETQ. 90015069 SILLA DE PALETA	\$ 394.40	\$ 354.96	\$ 39.44
1317374	ETQ. 90015070 SILLA DE PALETA	\$ 394.40	\$ 354.96	\$ 39.44
1317375	ETQ. 90015071 SILLA DE PALETA	\$ 394.40	\$ 354.96	\$ 39.44
1317376	ETQ. 90015072 SILLA DE PALETA	\$ 394.40	\$ 354.96	\$ 39.44
1317377	ETQ. 90015073 SILLA DE PALETA	\$ 394.40	\$ 354.96	\$ 39.44
1317378	ETQ. 90015074 SILLA DE PALETA	\$ 394.40	\$ 354.96	\$ 39.44

Informe Financiero al Primer Trimestre 01 de enero al 31 de marzo 2024
Ente Público: Poder Ejecutivo del Estado de Zacatecas
Relación de Bienes en Comodato que componen el Patrimonio
(Pesos)

Código	Descripción del Bien	Valor Histórico	Depreciación Acumulada	Valor en libros
1317379	ETQ. 90015075 SILLA DE PALETA	\$ 394.40	\$ 354.96	\$ 39.44
1317380	ETQ. 90015076 SILLA DE PALETA	\$ 394.40	\$ 354.96	\$ 39.44
1317381	ETQ. 90015077 SILLA DE PALETA	\$ 394.40	\$ 354.96	\$ 39.44
1317382	ETQ. 90015078 SILLA DE PALETA	\$ 394.40	\$ 354.96	\$ 39.44
1317383	ETQ. 90015079 SILLA DE PALETA	\$ 394.40	\$ 354.96	\$ 39.44
1317384	ETQ. 90015080 SILLA DE PALETA	\$ 394.40	\$ 354.96	\$ 39.44
1317385	ETQ. 90015081 SILLA DE PALETA	\$ 394.40	\$ 354.96	\$ 39.44
1317386	ETQ. 90015082 SILLA DE PALETA	\$ 394.40	\$ 354.96	\$ 39.44
1317387	ETQ. 90015083 SILLA DE PALETA	\$ 394.40	\$ 354.96	\$ 39.44
1317388	ETQ. 90015084 SILLA DE PALETA	\$ 394.40	\$ 354.96	\$ 39.44
1317389	ETQ. 90015085 SILLA DE PALETA	\$ 394.40	\$ 354.96	\$ 39.44
1317390	ETQ. 90015086 SILLA DE PALETA	\$ 394.40	\$ 354.96	\$ 39.44
1317391	ETQ. 90015087 SILLA DE PALETA	\$ 394.40	\$ 354.96	\$ 39.44
1317392	ETQ. 90015088 SILLA DE PALETA	\$ 394.40	\$ 354.96	\$ 39.44
1317393	ETQ. 90015089 SILLA DE PALETA	\$ 394.40	\$ 354.96	\$ 39.44
1317394	ETQ. 90015090 SILLA DE PALETA	\$ 394.40	\$ 354.96	\$ 39.44
1317395	ETQ. 90015091 SILLA DE PALETA	\$ 394.40	\$ 354.96	\$ 39.44
1317396	ETQ. 90015092 SILLA DE PALETA	\$ 394.40	\$ 354.96	\$ 39.44
1317397	ETQ. 90015093 SILLA DE PALETA	\$ 394.40	\$ 354.96	\$ 39.44
1317398	ETQ. 90015094 SILLA DE PALETA	\$ 394.40	\$ 354.96	\$ 39.44
1317399	ETQ. 90015095 SILLA DE PALETA	\$ 394.40	\$ 354.96	\$ 39.44
1317400	ETQ. 90015096 SILLA DE PALETA	\$ 394.40	\$ 354.96	\$ 39.44
1317401	ETQ. 90015097 SILLA DE PALETA	\$ 394.40	\$ 354.96	\$ 39.44
1317402	ETQ. 90015098 SILLA DE PALETA	\$ 394.40	\$ 354.96	\$ 39.44
1317403	ETQ. 90015099 SILLA DE PALETA	\$ 394.40	\$ 354.96	\$ 39.44
1317404	ETQ. 90015100 SILLA DE PALETA	\$ 394.40	\$ 354.96	\$ 39.44
1317405	ETQ. 90015101 SILLA DE PALETA	\$ 394.40	\$ 354.96	\$ 39.44
1317406	ETQ. 90015102 SILLA DE PALETA	\$ 394.40	\$ 354.96	\$ 39.44
1317407	ETQ. 90015103 SILLA DE PALETA	\$ 394.40	\$ 354.96	\$ 39.44
1317408	ETQ. 90015104 SILLA DE PALETA	\$ 394.40	\$ 354.96	\$ 39.44
1317409	ETQ. 90015105 SILLA DE PALETA	\$ 394.40	\$ 354.96	\$ 39.44
1317410	ETQ. 90015106 SILLA DE PALETA	\$ 394.40	\$ 354.96	\$ 39.44
1317411	ETQ. 90015107 SILLA DE PALETA	\$ 394.40	\$ 354.96	\$ 39.44
1317412	ETQ. 90015108 SILLA DE PALETA	\$ 394.40	\$ 354.96	\$ 39.44
1317413	ETQ. 90015109 SILLA DE PALETA	\$ 394.40	\$ 354.96	\$ 39.44
1317414	ETQ. 90015110 SILLA DE PALETA	\$ 394.40	\$ 354.96	\$ 39.44
1317415	ETQ. 90015111 SILLA DE PALETA	\$ 394.40	\$ 354.96	\$ 39.44
1317416	ETQ. 90015112 SILLA DE PALETA	\$ 394.40	\$ 354.96	\$ 39.44
1317417	ETQ. 90015113 SILLA DE PALETA	\$ 394.40	\$ 354.96	\$ 39.44
1317418	ETQ. 90015114 SILLA DE PALETA	\$ 394.40	\$ 354.96	\$ 39.44
1317419	ETQ. 90015115 SILLA DE PALETA	\$ 394.40	\$ 354.96	\$ 39.44

Informe Financiero al Primer Trimestre 01 de enero al 31 de marzo 2024
Ente Público: Poder Ejecutivo del Estado de Zacatecas
Relación de Bienes en Comodato que componen el Patrimonio
(Pesos)

Código	Descripción del Bien	Valor Histórico	Depreciación Acumulada	Valor en libros
1317420	ETQ. 90015116 SILLA DE PALETA	\$ 394.40	\$ 354.96	\$ 39.44
1317421	ETQ. 90015117 SILLA DE PALETA	\$ 394.40	\$ 354.96	\$ 39.44
1317422	ETQ. 90015118 SILLA DE PALETA	\$ 394.40	\$ 354.96	\$ 39.44
1317423	ETQ. 90015119 SILLA DE PALETA	\$ 394.40	\$ 354.96	\$ 39.44
1317424	ETQ. 90015120 SILLA DE PALETA	\$ 394.40	\$ 354.96	\$ 39.44
1317425	ETQ. 90015121 SILLA DE PALETA	\$ 394.40	\$ 354.96	\$ 39.44
1317426	ETQ. 90015122 SILLA DE PALETA	\$ 394.40	\$ 354.96	\$ 39.44
1317427	ETQ. 90015123 SILLA DE PALETA	\$ 394.40	\$ 354.96	\$ 39.44
1317428	ETQ. 90015124 SILLA DE PALETA	\$ 394.40	\$ 354.96	\$ 39.44
1317429	ETQ. 90015125 SILLA DE PALETA	\$ 394.40	\$ 354.96	\$ 39.44
1317430	ETQ. 90015126 SILLA DE PALETA	\$ 394.40	\$ 354.96	\$ 39.44
1317431	ETQ. 90015127 SILLA DE PALETA	\$ 394.40	\$ 354.96	\$ 39.44
1317432	ETQ. 90015128 SILLA DE PALETA	\$ 394.40	\$ 354.96	\$ 39.44
1317433	ETQ. 90015129 SILLA DE PALETA	\$ 394.40	\$ 354.96	\$ 39.44
1317434	ETQ. 90015130 SILLA DE PALETA	\$ 394.40	\$ 354.96	\$ 39.44
1317435	ETQ. 90015131 SILLA DE PALETA	\$ 394.40	\$ 354.96	\$ 39.44
1317436	ETQ. 90015132 SILLA DE PALETA	\$ 394.40	\$ 354.96	\$ 39.44
1317437	ETQ. 90015133 SILLA DE PALETA	\$ 394.40	\$ 354.96	\$ 39.44
1317438	ETQ. 90015134 SILLA DE PALETA	\$ 394.40	\$ 354.96	\$ 39.44
1317439	ETQ. 90015135 SILLA DE PALETA	\$ 394.40	\$ 354.96	\$ 39.44
1317440	ETQ. 90015136 SILLA DE PALETA	\$ 394.40	\$ 354.96	\$ 39.44
1317441	ETQ. 90015137 SILLA DE PALETA	\$ 394.40	\$ 354.96	\$ 39.44
1317442	ETQ. 90015138 SILLA DE PALETA	\$ 394.40	\$ 354.96	\$ 39.44
1317443	ETQ. 90015139 SILLA DE PALETA	\$ 394.40	\$ 354.96	\$ 39.44
1317444	ETQ. 90015140 SILLA DE PALETA	\$ 394.40	\$ 354.96	\$ 39.44
1317445	ETQ. 90015141 SILLA DE PALETA	\$ 394.40	\$ 354.96	\$ 39.44
1317446	ETQ. 90015142 SILLA DE PALETA	\$ 394.40	\$ 354.96	\$ 39.44
1317447	ETQ. 90015143 SILLA DE PALETA	\$ 394.40	\$ 354.96	\$ 39.44
1317448	ETQ. 90015144 SILLA DE PALETA	\$ 394.40	\$ 354.96	\$ 39.44
1317449	ETQ. 90015145 SILLA DE PALETA	\$ 394.40	\$ 354.96	\$ 39.44
1317450	ETQ. 90015146 SILLA DE PALETA	\$ 394.40	\$ 354.96	\$ 39.44
1317451	ETQ. 90015147 SILLA DE PALETA	\$ 394.40	\$ 354.96	\$ 39.44
1317452	ETQ. 90015148 SILLA DE PALETA	\$ 394.40	\$ 354.96	\$ 39.44
1317453	ETQ. 90015149 SILLA DE PALETA	\$ 394.40	\$ 354.96	\$ 39.44
1317454	ETQ. 90015150 SILLA DE PALETA	\$ 394.40	\$ 354.96	\$ 39.44
1317455	ETQ. 90015151 SILLA DE PALETA	\$ 394.40	\$ 354.96	\$ 39.44
1317456	ETQ. 90015152 SILLA DE PALETA	\$ 394.40	\$ 354.96	\$ 39.44
1317457	ETQ. 90015153 SILLA DE PALETA	\$ 394.40	\$ 354.96	\$ 39.44
1317458	ETQ. 90015154 SILLA DE PALETA	\$ 394.40	\$ 354.96	\$ 39.44
1317459	ETQ. 90015155 SILLA DE PALETA	\$ 394.40	\$ 354.96	\$ 39.44
1317460	ETQ. 90015156 SILLA DE PALETA	\$ 394.40	\$ 354.96	\$ 39.44

Informe Financiero al Primer Trimestre 01 de enero al 31 de marzo 2024
Ente Público: Poder Ejecutivo del Estado de Zacatecas
Relación de Bienes en Comodato que componen el Patrimonio
(Pesos)

Código	Descripción del Bien	Valor Histórico	Depreciación Acumulada	Valor en libros
1317461	ETQ. 90015157 SILLA DE PALETA	\$ 394.40	\$ 354.96	\$ 39.44
1317462	ETQ. 90015158 SILLA DE PALETA	\$ 394.40	\$ 354.96	\$ 39.44
1317463	ETQ. 90015159 SILLA DE PALETA	\$ 394.40	\$ 354.96	\$ 39.44
1317464	ETQ. 90015160 SILLA DE PALETA	\$ 394.40	\$ 354.96	\$ 39.44
1317465	ETQ. 90015161 SILLA DE PALETA	\$ 394.40	\$ 354.96	\$ 39.44
1317466	ETQ. 90015162 SILLA DE PALETA	\$ 394.40	\$ 354.96	\$ 39.44
1317467	ETQ. 90015163 SILLA DE PALETA	\$ 394.40	\$ 354.96	\$ 39.44
1317468	ETQ. 90015164 SILLA DE PALETA	\$ 394.40	\$ 354.96	\$ 39.44
1317469	ETQ. 90015165 SILLA DE PALETA	\$ 394.40	\$ 354.96	\$ 39.44
1317470	ETQ. 90015166 SILLA DE PALETA	\$ 394.40	\$ 354.96	\$ 39.44
1317471	ETQ. 90015167 SILLA DE PALETA	\$ 394.40	\$ 354.96	\$ 39.44
1317472	ETQ. 90015168 SILLA DE PALETA	\$ 394.40	\$ 354.96	\$ 39.44
1317473	ETQ. 90015169 SILLA DE PALETA	\$ 394.40	\$ 354.96	\$ 39.44
1317474	ETQ. 90015170 SILLA DE PALETA	\$ 394.40	\$ 354.96	\$ 39.44
1317475	ETQ. 90015171 SILLA DE PALETA	\$ 394.40	\$ 354.96	\$ 39.44
1317476	ETQ. 90015172 SILLA DE PALETA	\$ 394.40	\$ 354.96	\$ 39.44
1317477	ETQ. 90015173 SILLA DE PALETA	\$ 394.40	\$ 354.96	\$ 39.44
1317478	ETQ. 90015174 SILLA DE PALETA	\$ 394.40	\$ 354.96	\$ 39.44
1317479	ETQ. 90015175 SILLA DE PALETA	\$ 394.40	\$ 354.96	\$ 39.44
1317480	ETQ. 90015176 SILLA DE PALETA	\$ 394.40	\$ 354.96	\$ 39.44
1317481	ETQ. 90015177 SILLA DE PALETA	\$ 394.40	\$ 354.96	\$ 39.44
1317482	ETQ. 90015178 SILLA DE PALETA	\$ 394.40	\$ 354.96	\$ 39.44
1317483	ETQ. 90015179 SILLA DE PALETA	\$ 394.40	\$ 354.96	\$ 39.44
1317484	ETQ. 90015180 SILLA DE PALETA	\$ 394.40	\$ 354.96	\$ 39.44
1317485	ETQ. 90015181 SILLA DE PALETA	\$ 394.40	\$ 354.96	\$ 39.44
1317486	ETQ. 90015182 SILLA DE PALETA	\$ 394.40	\$ 354.96	\$ 39.44
1317487	ETQ. 90015183 SILLA DE PALETA	\$ 394.40	\$ 354.96	\$ 39.44
1317488	ETQ. 90015184 SILLA DE PALETA	\$ 394.40	\$ 354.96	\$ 39.44
1317489	ETQ. 90015185 SILLA DE PALETA	\$ 394.40	\$ 354.96	\$ 39.44
1317490	ETQ. 90015186 SILLA DE PALETA	\$ 394.40	\$ 354.96	\$ 39.44
1317491	ETQ. 90015187 SILLA DE PALETA	\$ 394.40	\$ 354.96	\$ 39.44
1317492	ETQ. 90015188 SILLA DE PALETA	\$ 394.40	\$ 354.96	\$ 39.44
1317493	ETQ. 90015189 SILLA DE PALETA	\$ 394.40	\$ 354.96	\$ 39.44
1317494	ETQ. 90015190 SILLA DE PALETA	\$ 394.40	\$ 354.96	\$ 39.44
1317495	ETQ. 90015191 SILLA DE PALETA	\$ 394.40	\$ 354.96	\$ 39.44
1317496	ETQ. 90015192 SILLA DE PALETA	\$ 394.40	\$ 354.96	\$ 39.44
1317497	ETQ. 90015193 SILLA DE PALETA	\$ 394.40	\$ 354.96	\$ 39.44
1317498	ETQ. 90015194 SILLA DE PALETA	\$ 394.40	\$ 354.96	\$ 39.44
1317499	ETQ. 90015195 SILLA DE PALETA	\$ 394.40	\$ 354.96	\$ 39.44
1317500	ETQ. 90015196 SILLA DE PALETA	\$ 394.40	\$ 354.96	\$ 39.44
1317501	ETQ. 90015197 SILLA DE PALETA	\$ 394.40	\$ 354.96	\$ 39.44

Informe Financiero al Primer Trimestre 01 de enero al 31 de marzo 2024
Ente Público: Poder Ejecutivo del Estado de Zacatecas
Relación de Bienes en Comodato que componen el Patrimonio
(Pesos)

Código	Descripción del Bien	Valor Histórico	Depreciación Acumulada	Valor en libros
1317502	ETQ. 90015198 SILLA DE PALETA	\$ 394.40	\$ 354.96	\$ 39.44
1317503	ETQ. 90015199 SILLA DE PALETA	\$ 394.40	\$ 354.96	\$ 39.44
1317504	ETQ. 90015200 SILLA DE PALETA	\$ 394.40	\$ 354.96	\$ 39.44
1317505	ETQ. 90015201 SILLA DE PALETA	\$ 394.40	\$ 354.96	\$ 39.44
1317506	ETQ. 90015202 SILLA DE PALETA	\$ 394.40	\$ 354.96	\$ 39.44
1317507	ETQ. 90015203 SILLA DE PALETA	\$ 394.40	\$ 354.96	\$ 39.44
1317508	ETQ. 90015204 SILLA DE PALETA	\$ 394.40	\$ 354.96	\$ 39.44
1317509	ETQ. 90015205 SILLA DE PALETA	\$ 394.40	\$ 354.96	\$ 39.44
1317510	ETQ. 90015206 SILLA DE PALETA	\$ 394.40	\$ 354.96	\$ 39.44
1317511	ETQ. 90003180 MESA PRIMARIA	\$ 620.02	\$ 558.01	\$ 62.01
1317512	ETQ. 90003181 MESA PRIMARIA	\$ 620.02	\$ 558.01	\$ 62.01
1317513	ETQ. 90003182 MESA PRIMARIA	\$ 620.02	\$ 558.01	\$ 62.01
1317514	ETQ. 90003183 MESA PRIMARIA	\$ 620.02	\$ 558.01	\$ 62.01
1317515	ETQ. 90003184 MESA PRIMARIA	\$ 620.02	\$ 558.01	\$ 62.01
1317516	ETQ. 90003185 MESA PRIMARIA	\$ 620.02	\$ 558.01	\$ 62.01
1317517	ETQ. 90003186 MESA PRIMARIA	\$ 620.02	\$ 558.01	\$ 62.01
1317518	ETQ. 90003187 MESA PRIMARIA	\$ 620.02	\$ 558.01	\$ 62.01
1317519	ETQ. 90003188 MESA PRIMARIA	\$ 620.02	\$ 558.01	\$ 62.01
1317520	ETQ. 90003189 MESA PRIMARIA	\$ 620.02	\$ 558.01	\$ 62.01
1317521	ETQ. 90003190 MESA PRIMARIA	\$ 620.02	\$ 558.01	\$ 62.01
1317522	ETQ. 90003191 MESA PRIMARIA	\$ 620.02	\$ 558.01	\$ 62.01
1317523	ETQ. 90003192 MESA PRIMARIA	\$ 620.02	\$ 558.01	\$ 62.01
1317524	ETQ. 90003193 MESA PRIMARIA	\$ 620.02	\$ 558.01	\$ 62.01
1317525	ETQ. 90003194 MESA PRIMARIA	\$ 620.02	\$ 558.01	\$ 62.01
1317526	ETQ. 90003195 MESA PRIMARIA	\$ 620.02	\$ 558.01	\$ 62.01
1317527	ETQ. 90003196 MESA PRIMARIA	\$ 620.02	\$ 558.01	\$ 62.01
1317528	ETQ. 90003197 MESA PRIMARIA	\$ 620.02	\$ 558.01	\$ 62.01
1317529	ETQ. 90003198 MESA PRIMARIA	\$ 620.02	\$ 558.01	\$ 62.01
1317530	ETQ. 90003199 MESA PRIMARIA	\$ 620.02	\$ 558.01	\$ 62.01
1317531	ETQ. 90003200 MESA PRIMARIA	\$ 620.02	\$ 558.01	\$ 62.01
1317532	ETQ. 90003201 MESA PRIMARIA	\$ 620.02	\$ 558.01	\$ 62.01
1317533	ETQ. 90003202 MESA PRIMARIA	\$ 620.02	\$ 558.01	\$ 62.01
1317534	ETQ. 90003203 MESA PRIMARIA	\$ 620.02	\$ 558.01	\$ 62.01
1317535	ETQ. 90003204 MESA PRIMARIA	\$ 620.02	\$ 558.01	\$ 62.01
1317536	ETQ. 90003205 MESA PRIMARIA	\$ 620.02	\$ 558.01	\$ 62.01
1317537	ETQ. 90003206 MESA PRIMARIA	\$ 620.02	\$ 558.01	\$ 62.01
1317538	ETQ. 90003207 MESA PRIMARIA	\$ 620.02	\$ 558.01	\$ 62.01
1317539	ETQ. 90003208 MESA PRIMARIA	\$ 620.02	\$ 558.01	\$ 62.01
1317540	ETQ. 90003209 MESA PRIMARIA	\$ 620.02	\$ 558.01	\$ 62.01
1317541	ETQ. 90003210 MESA PRIMARIA	\$ 620.02	\$ 558.01	\$ 62.01
1317542	ETQ. 90003211 MESA PRIMARIA	\$ 620.02	\$ 558.01	\$ 62.01

Informe Financiero al Primer Trimestre 01 de enero al 31 de marzo 2024
Ente Público: Poder Ejecutivo del Estado de Zacatecas
Relación de Bienes en Comodato que componen el Patrimonio
(Pesos)

Código	Descripción del Bien	Valor Histórico	Depreciación Acumulada	Valor en libros
1317543	ETQ. 90003212 MESA PRIMARIA	\$ 620.02	\$ 558.01	\$ 62.01
1317544	ETQ. 90003213 MESA PRIMARIA	\$ 620.02	\$ 558.01	\$ 62.01
1317545	ETQ. 90003215 MESA PRIMARIA	\$ 620.02	\$ 558.01	\$ 62.01
1317546	ETQ. 90003216 MESA PRIMARIA	\$ 620.02	\$ 558.01	\$ 62.01
1317547	ETQ. 90002138 MESA ESCOLAR	\$ 475.50	\$ 427.95	\$ 47.55
1317548	ETQ. 90002139 MESA ESCOLAR	\$ 475.50	\$ 427.95	\$ 47.55
1317549	ETQ. 90002140 MESA ESCOLAR	\$ 475.50	\$ 427.95	\$ 47.55
1317550	ETQ. 90002141 MESA ESCOLAR	\$ 475.50	\$ 427.95	\$ 47.55
1317551	ETQ. 90015376 ARCHIVERO	\$ 2,605.73	\$ 1,837.03	\$ 768.70
1317552	ETQ. 90015377 ARCHIVERO	\$ 2,605.73	\$ 1,837.03	\$ 768.70
1317553	ETQ. 90015378 ARCHIVERO	\$ 2,605.74	\$ 1,837.04	\$ 768.70
1317554	ETQ. 90002142 MESA ESCOLAR	\$ 475.50	\$ 427.95	\$ 47.55
1317555	ETQ. 90015379 BANCO DE TRABAJO	\$ 9,132.60	\$ 6,438.48	\$ 2,694.12
1317556	ETQ. 90002143 mesa escolar	\$ 475.60	\$ 428.04	\$ 47.56
1317557	ETQ. 900002144 mesa escolar	\$ 475.60	\$ 428.04	\$ 47.56
1317558	ETQ. 900002145 mesa escolar	\$ 475.60	\$ 428.04	\$ 47.56
1317559	ETQ. 900002146 mesa escolar	\$ 475.60	\$ 428.04	\$ 47.56
1317560	ETQ. 900002147 mesa escolar	\$ 475.60	\$ 428.04	\$ 47.56
1317561	ETQ. 900002148 mesa escolar	\$ 475.60	\$ 428.04	\$ 47.56
1317562	ETQ. 900002149 mesa escolar	\$ 475.60	\$ 428.04	\$ 47.56
1317563	ETQ. 900002150 mesa escolar	\$ 475.60	\$ 428.04	\$ 47.56
1317564	ETQ. 900002151 mesa escolar	\$ 475.60	\$ 428.04	\$ 47.56
1317565	ETQ. 900002152 mesa escolar	\$ 475.60	\$ 428.04	\$ 47.56
1317566	ETQ. 900002153 mesa escolar	\$ 475.60	\$ 428.04	\$ 47.56
1317567	ETQ. 900002154 mesa escolar	\$ 475.60	\$ 428.04	\$ 47.56
1317568	ETQ. 900002155 mesa escolar	\$ 475.60	\$ 428.04	\$ 47.56
1317569	ETQ. 900002156 mesa escolar	\$ 475.60	\$ 428.04	\$ 47.56
1317570	ETQ. 900002157 mesa escolar	\$ 475.60	\$ 428.04	\$ 47.56
1317571	ETQ. 900002158 mesa escolar	\$ 475.60	\$ 428.04	\$ 47.56
1317572	ETQ. 900002159 mesa escolar	\$ 475.60	\$ 428.04	\$ 47.56
1317573	ETQ. 900002160 mesa escolar	\$ 475.60	\$ 428.04	\$ 47.56
1317574	ETQ. 90002161 mesa escolar	\$ 475.60	\$ 428.04	\$ 47.56
1317575	ETQ. 90002162 mesa escolar	\$ 475.60	\$ 428.04	\$ 47.56
1317576	ETQ. 90002163 mesa escolar	\$ 475.60	\$ 428.04	\$ 47.56
1317577	ETQ. 90002164 mesa escolar	\$ 475.60	\$ 428.04	\$ 47.56
1317578	ETQ. 90002165 mesa escolar	\$ 475.60	\$ 428.04	\$ 47.56
1317579	ETQ. 90002166 mesa escolar	\$ 475.60	\$ 428.04	\$ 47.56
1317580	ETQ. 90002167 mesa escolar	\$ 475.60	\$ 428.04	\$ 47.56
1317581	ETQ. 90002168 mesa escolar	\$ 475.60	\$ 428.04	\$ 47.56
1317582	ETQ. 90002169 mesa escolar	\$ 475.60	\$ 428.04	\$ 47.56
1317583	ETQ. 90002170 mesa escolar	\$ 475.60	\$ 428.04	\$ 47.56

Informe Financiero al Primer Trimestre 01 de enero al 31 de marzo 2024
Ente Público: Poder Ejecutivo del Estado de Zacatecas
Relación de Bienes en Comodato que componen el Patrimonio
(Pesos)

Código	Descripción del Bien	Valor Histórico	Depreciación Acumulada	Valor en libros
1317584	ETQ. 90002171 mesa escolar	\$ 475.60	\$ 428.04	\$ 47.56
1317585	ETQ. 90002172 mesa escolar	\$ 475.60	\$ 428.04	\$ 47.56
1317586	ETQ. 90002173 mesa escolar	\$ 475.60	\$ 428.04	\$ 47.56
1317587	ETQ. 90002174 mesa escolar	\$ 475.60	\$ 428.04	\$ 47.56
1317588	ETQ. 90002175 mesa escolar	\$ 475.60	\$ 428.04	\$ 47.56
1317589	ETQ. 90002176 mesa escolar	\$ 475.60	\$ 428.04	\$ 47.56
1317590	ETQ. 90002177 mesa escolar	\$ 475.60	\$ 428.04	\$ 47.56
1317591	ETQ. 90002178 mesa escolar	\$ 475.60	\$ 428.04	\$ 47.56
1317592	ETQ. 90002179 mesa escolar	\$ 475.60	\$ 428.04	\$ 47.56
1317593	ETQ. 90002180 mesa escolar	\$ 475.60	\$ 428.04	\$ 47.56
1317594	ETQ. 90002181 mesa escolar	\$ 475.60	\$ 428.04	\$ 47.56
1317595	ETQ. 90002182 mesa escolar	\$ 475.60	\$ 428.04	\$ 47.56
1317596	ETQ. 90002183 mesa escolar	\$ 475.60	\$ 428.04	\$ 47.56
1317597	ETQ. 90002184 mesa escolar	\$ 475.60	\$ 428.04	\$ 47.56
1317598	ETQ. 90002185 mesa escolar	\$ 475.60	\$ 428.04	\$ 47.56
1317599	ETQ. 90002186 mesa escolar	\$ 475.60	\$ 428.04	\$ 47.56
1317600	ETQ. 90002187 mesa escolar	\$ 475.60	\$ 428.04	\$ 47.56
1317601	ETQ. 90002188 mesa escolar	\$ 475.60	\$ 428.04	\$ 47.56
1317602	ETQ. 90002189 mesa escolar	\$ 475.60	\$ 428.04	\$ 47.56
1317603	ETQ. 90002190 mesa escolar	\$ 475.60	\$ 428.04	\$ 47.56
1317604	ETQ. 90002191 mesa escolar	\$ 475.60	\$ 428.04	\$ 47.56
1317605	ETQ. 90002192 mesa escolar	\$ 475.60	\$ 428.04	\$ 47.56
1317606	ETQ. 90001878 SILLA JARDIN DE NIÑOS	\$ 216.92	\$ 195.22	\$ 21.70
1317607	ETQ. 90001879 SILLA PARA JARDIN DE NIÑOS	\$ 216.92	\$ 195.22	\$ 21.70
1317608	ETQ. 90001880 SILLA PARA JARDIN DE NIÑOS	\$ 216.92	\$ 195.22	\$ 21.70
1317609	ETQ. 90001881 SILLA PARA JARDIN DE NIÑOS	\$ 216.92	\$ 195.22	\$ 21.70
1317610	ETQ. 90001882 SILLA PARA JARDIN DE NIÑOS	\$ 216.92	\$ 195.22	\$ 21.70
1317611	ETQ. 90001883 SILLA PARA JARDIN DE NIÑOS	\$ 216.92	\$ 195.22	\$ 21.70
1317612	ETQ. 90001884 SILLA PARA JARDIN DE NIÑOS	\$ 216.92	\$ 195.22	\$ 21.70
1317613	ETQ. 90001885 SILLA PARA JARDIN DE NIÑOS	\$ 216.92	\$ 195.22	\$ 21.70
1317614	ETQ. 90001886 SILLA PARA JARDIN DE NIÑOS	\$ 216.92	\$ 195.22	\$ 21.70
1317615	ETQ. 90001887 SILLA PARA JARDIN DE NIÑOS	\$ 216.92	\$ 195.22	\$ 21.70
1317616	ETQ. 90001888 SILLA PARA JARDIN DE NIÑOS	\$ 216.92	\$ 195.22	\$ 21.70
1317617	ETQ. 90001890 SILLA PARA JARDIN DE NIÑOS	\$ 216.92	\$ 195.22	\$ 21.70
1317618	ETQ. 90001891 SILLA PARA JARDIN DE NIÑOS	\$ 216.92	\$ 195.22	\$ 21.70
1317619	ETQ. 90001892 SILLA PARA JARDIN DE NIÑOS	\$ 216.92	\$ 195.22	\$ 21.70
1317620	ETQ. 90001893 SILLA PARA JARDIN DE NIÑOS	\$ 216.92	\$ 195.22	\$ 21.70
1317621	ETQ. 90001894 SILLA PARA JARDIN DE NIÑOS	\$ 216.92	\$ 195.22	\$ 21.70
1317622	ETQ. 90001895 SILLA PARA JARDIN DE NIÑOS	\$ 216.92	\$ 195.22	\$ 21.70
1317623	ETQ. 90001896 SILLA PARA JARDIN DE NIÑOS	\$ 216.92	\$ 195.22	\$ 21.70
1317624	ETQ. 90001897 SILLA PARA JARDIN DE NIÑOS	\$ 216.92	\$ 195.22	\$ 21.70

Informe Financiero al Primer Trimestre 01 de enero al 31 de marzo 2024
Ente Público: Poder Ejecutivo del Estado de Zacatecas
Relación de Bienes en Comodato que componen el Patrimonio
(Pesos)

Código	Descripción del Bien	Valor Histórico	Depreciación Acumulada	Valor en libros
1317625	ETQ. 90001898 SILLA PARA JARDIN DE ÑINOS	\$ 216.92	\$ 195.22	\$ 21.70
1317626	ETQ. 90001899 SILLA PARA JARDIN DE ÑINOS	\$ 216.92	\$ 195.22	\$ 21.70
1317627	ETQ. 90001900 SILLA PARA JARDIN DE ÑINOS	\$ 216.92	\$ 195.22	\$ 21.70
1317628	ETQ. 90001901 SILLA PARA JARDIN DE ÑINOS	\$ 216.92	\$ 195.22	\$ 21.70
1317629	ETQ. 90001902 SILLA PARA JARDIN DE ÑINOS	\$ 216.92	\$ 195.22	\$ 21.70
1317630	ETQ. 90001903 SILLA PARA JARDIN DE ÑINOS	\$ 216.92	\$ 195.22	\$ 21.70
1317631	ETQ. 90001904 SILLA PARA JARDIN DE ÑINOS	\$ 216.92	\$ 195.22	\$ 21.70
1317632	ETQ. 90001905 SILLA PARA JARDIN DE ÑINOS	\$ 216.92	\$ 195.22	\$ 21.70
1317633	ETQ. 90001906 SILLA PARA JARDIN DE ÑINOS	\$ 216.92	\$ 195.22	\$ 21.70
1317634	ETQ. 90001907 SILLA PARA JARDIN DE ÑINOS	\$ 216.92	\$ 195.22	\$ 21.70
1317635	ETQ. 90001908 SILLA PARA JARDIN DE ÑINOS	\$ 216.92	\$ 195.22	\$ 21.70
1317636	ETQ. 90001909 SILLA PARA JARDIN DE ÑINOS	\$ 216.92	\$ 195.22	\$ 21.70
1317637	ETQ. 90001910 SILLA PARA JARDIN DE ÑINOS	\$ 216.92	\$ 195.22	\$ 21.70
1317638	ETQ. 90001911 SILLA PARA JARDIN DE ÑINOS	\$ 216.92	\$ 195.22	\$ 21.70
1317639	ETQ. 90001912 SILLA PARA JARDIN DE ÑINOS	\$ 216.92	\$ 195.22	\$ 21.70
1317640	ETQ. 90001913 SILLA PARA JARDIN DE ÑINOS	\$ 216.92	\$ 195.22	\$ 21.70
1317641	ETQ. 90001914 SILLA PARA JARDIN DE ÑINOS	\$ 216.92	\$ 195.22	\$ 21.70
1317642	ETQ. 90001915 SILLA PARA JARDIN DE ÑINOS	\$ 216.92	\$ 195.22	\$ 21.70
1317643	ETQ. 90001916 SILLA PARA JARDIN DE ÑINOS	\$ 216.92	\$ 195.22	\$ 21.70
1317644	ETQ. 90001917 SILLA PARA JARDIN DE ÑINOS	\$ 216.92	\$ 195.22	\$ 21.70
1317645	ETQ. 90001918 SILLA PARA JARDIN DE ÑINOS	\$ 216.92	\$ 195.22	\$ 21.70
1317646	ETQ. 90001919 SILLA PARA JARDIN DE ÑINOS	\$ 216.92	\$ 195.22	\$ 21.70
1317647	ETQ. 90001920 SILLA PARA JARDIN DE ÑINOS	\$ 216.92	\$ 195.22	\$ 21.70
1317648	ETQ. 90001921 SILLA PARA JARDIN DE ÑINOS	\$ 216.92	\$ 195.22	\$ 21.70
1317649	ETQ. 90001922 SILLA PARA JARDIN DE ÑINOS	\$ 216.92	\$ 195.22	\$ 21.70
1317650	ETQ. 90001923 SILLA PARA JARDIN DE ÑINOS	\$ 216.92	\$ 195.22	\$ 21.70
1317651	ETQ. 90001924 SILLA PARA JARDIN DE ÑINOS	\$ 216.92	\$ 195.22	\$ 21.70
1317652	ETQ. 90001925 SILLA PARA JARDIN DE ÑINOS	\$ 216.92	\$ 195.22	\$ 21.70
1317653	ETQ. 90001926 SILLA PARA JARDIN DE ÑINOS	\$ 216.92	\$ 195.22	\$ 21.70
1317654	ETQ. 90001927 SILLA PARA JARDIN DE ÑINOS	\$ 216.92	\$ 195.22	\$ 21.70
1317655	ETQ. 90001928 SILLA PARA JARDIN DE ÑINOS	\$ 216.92	\$ 195.22	\$ 21.70
1317656	ETQ. 90001929 SILLA PARA JARDIN DE ÑINOS	\$ 216.92	\$ 195.22	\$ 21.70
1317657	ETQ. 90001930 SILLA PARA JARDIN DE ÑINOS	\$ 216.92	\$ 195.22	\$ 21.70
1317658	ETQ. 90001931 SILLA PARA JARDIN DE ÑINOS	\$ 216.92	\$ 195.22	\$ 21.70
1317659	ETQ. 90001932 SILLA PARA JARDIN DE ÑINOS	\$ 216.92	\$ 195.22	\$ 21.70
1317660	ETQ. 90001933 SILLA PARA JARDIN DE ÑINOS	\$ 216.92	\$ 195.22	\$ 21.70
1317661	ETQ. 90001934 SILLA PARA JARDIN DE ÑINOS	\$ 216.92	\$ 195.22	\$ 21.70
1317662	ETQ. 90001935 SILLA PARA JARDIN DE ÑINOS	\$ 216.92	\$ 195.22	\$ 21.70
1317663	ETQ. 90001936 SILLA PARA JARDIN DE ÑINOS	\$ 216.92	\$ 195.22	\$ 21.70
1317664	ETQ. 90001937 SILLA PARA JARDIN DE ÑINOS	\$ 216.92	\$ 195.22	\$ 21.70
1317665	ETQ. 90001938 SILLA PARA JARDIN DE ÑINOS	\$ 216.92	\$ 195.22	\$ 21.70

Informe Financiero al Primer Trimestre 01 de enero al 31 de marzo 2024
Ente Público: Poder Ejecutivo del Estado de Zacatecas
Relación de Bienes en Comodato que componen el Patrimonio
(Pesos)

Código	Descripción del Bien	Valor Histórico	Depreciación Acumulada	Valor en libros
1317666	ETQ. 90001939 SILLA PARA JARDIN DE NIÑOS	\$ 216.92	\$ 195.22	\$ 21.70
1317667	ETQ. 90001940 SILLA PARA JARDIN DE NIÑOS	\$ 216.92	\$ 195.22	\$ 21.70
1317668	ETQ. 90001941 SILLA PARA JARDIN DE NIÑOS	\$ 216.92	\$ 195.22	\$ 21.70
1317669	ETQ. 90001942 SILLA PARA JARDIN DE NIÑOS	\$ 216.92	\$ 195.22	\$ 21.70
1317670	ETQ. 90001943 SILLA PARA JARDIN DE NIÑOS	\$ 216.92	\$ 195.22	\$ 21.70
1317671	ETQ. 90001944 SILLA PARA JARDIN DE NIÑOS	\$ 216.92	\$ 195.22	\$ 21.70
1317672	ETQ. 90001945 SILLA PARA JARDIN DE NIÑOS	\$ 216.92	\$ 195.22	\$ 21.70
1317673	ETQ. 90001946 SILLA PARA JARDIN DE NIÑOS	\$ 216.92	\$ 195.22	\$ 21.70
1317674	ETQ. 90001947 SILLA PARA JARDIN DE NIÑOS	\$ 216.92	\$ 195.22	\$ 21.70
1317675	ETQ. 90001948 SILLA PARA JARDIN DE NIÑOS	\$ 216.92	\$ 195.22	\$ 21.70
1317676	ETQ. 90001949 SILLA PARA JARDIN DE NIÑOS	\$ 216.92	\$ 195.22	\$ 21.70
1317677	ETQ. 90001950 SILLA PARA JARDIN DE NIÑOS	\$ 216.92	\$ 195.22	\$ 21.70
1317678	ETQ. 90001951 SILLA PARA JARDIN DE NIÑOS	\$ 216.92	\$ 195.22	\$ 21.70
1317679	ETQ. 90001952 SILLA PARA JARDIN DE NIÑOS	\$ 216.92	\$ 195.22	\$ 21.70
1317680	ETQ. 90001953 SILLA PARA JARDIN DE NIÑOS	\$ 216.92	\$ 195.22	\$ 21.70
1317681	ETQ. 90001954 SILLA PARA JARDIN DE NIÑOS	\$ 216.92	\$ 195.22	\$ 21.70
1317682	ETQ. 90001955 SILLA PARA JARDIN DE NIÑOS	\$ 216.92	\$ 195.22	\$ 21.70
1317683	ETQ. 90001956 SILLA PARA JARDIN DE NIÑOS	\$ 216.92	\$ 195.22	\$ 21.70
1317684	ETQ. 90001957 SILLA PARA JARDIN DE NIÑOS	\$ 216.92	\$ 195.22	\$ 21.70
1317685	ETQ. 90001958 SILLA PARA JARDIN DE NIÑOS	\$ 216.92	\$ 195.22	\$ 21.70
1317686	ETQ. 90001959 SILLA PARA JARDIN DE NIÑOS	\$ 216.92	\$ 195.22	\$ 21.70
1317687	ETQ. 90001960 SILLA PARA JARDIN DE NIÑOS	\$ 216.92	\$ 195.22	\$ 21.70
1317688	ETQ. 90001961 SILLA PARA JARDIN DE NIÑOS	\$ 216.92	\$ 195.22	\$ 21.70
1317689	ETQ. 90001962 SILLA PARA JARDIN DE NIÑOS	\$ 216.92	\$ 195.22	\$ 21.70
1317690	ETQ. 90001963 SILLA PARA JARDIN DE NIÑOS	\$ 216.92	\$ 195.22	\$ 21.70
1317691	ETQ. 90001964 SILLA PARA JARDIN DE NIÑOS	\$ 216.92	\$ 195.22	\$ 21.70
1317692	ETQ. 90001965 SILLA PARA JARDIN DE NIÑOS	\$ 216.92	\$ 195.22	\$ 21.70
1317693	ETQ. 90001966 SILLA PARA JARDIN DE NIÑOS	\$ 216.92	\$ 195.22	\$ 21.70
1317694	ETQ. 90001967 SILLA PARA JARDIN DE NIÑOS	\$ 216.92	\$ 195.22	\$ 21.70
1317695	ETQ. 90001968 SILLA PARA JARDIN DE NIÑOS	\$ 216.92	\$ 195.22	\$ 21.70
1317696	ETQ. 90001969 SILLA PARA JARDIN DE NIÑOS	\$ 216.92	\$ 195.22	\$ 21.70
1317697	ETQ. 90001970 SILLA PARA JARDIN DE NIÑOS	\$ 216.92	\$ 195.22	\$ 21.70
1317698	ETQ. 90001971 SILLA PARA JARDIN DE NIÑOS	\$ 216.92	\$ 195.22	\$ 21.70
1317699	ETQ. 90001972 SILLA PARA JARDIN DE NIÑOS	\$ 216.92	\$ 195.22	\$ 21.70
1317700	ETQ. 90001973 SILLA PARA JARDIN DE NIÑOS	\$ 216.92	\$ 195.22	\$ 21.70
1317701	ETQ. 90001974 SILLA PARA JARDIN DE NIÑOS	\$ 216.92	\$ 195.22	\$ 21.70
1317702	ETQ. 90001975 SILLA PARA JARDIN DE NIÑOS	\$ 216.92	\$ 195.22	\$ 21.70
1317703	ETQ. 90001976 SILLA PARA JARDIN DE NIÑOS	\$ 216.92	\$ 195.22	\$ 21.70
1317704	ETQ. 90001977 SILLA PARA JARDIN DE NIÑOS	\$ 216.92	\$ 195.22	\$ 21.70
1317705	ETQ. 90001978 SILLA PARA JARDIN DE NIÑOS	\$ 216.92	\$ 195.22	\$ 21.70
1317706	ETQ. 90001979 SILLA PARA JARDIN DE NIÑOS	\$ 216.92	\$ 195.22	\$ 21.70

Informe Financiero al Primer Trimestre 01 de enero al 31 de marzo 2024
Ente Público: Poder Ejecutivo del Estado de Zacatecas
Relación de Bienes en Comodato que componen el Patrimonio
(Pesos)

Código	Descripción del Bien	Valor Histórico	Depreciación Acumulada	Valor en libros
1317707	ETQ. 90001980 SILLA PARA JARDIN DE NIÑOS	\$ 216.92	\$ 195.22	\$ 21.70
1317708	ETQ. 90001981 SILLA PARA JARDIN DE NIÑOS	\$ 216.92	\$ 195.22	\$ 21.70
1317709	ETQ. 90001982 SILLA PARA JARDIN DE NIÑOS	\$ 216.92	\$ 195.22	\$ 21.70
1317710	ETQ. 90001983 SILLA PARA JARDIN DE NIÑOS	\$ 216.92	\$ 195.22	\$ 21.70
1317711	ETQ. 90001984 SILLA PARA JARDIN DE NIÑOS	\$ 216.92	\$ 195.22	\$ 21.70
1317712	ETQ. 90001986 SILLA PARA JARDIN DE NIÑOS	\$ 216.92	\$ 195.22	\$ 21.70
1317713	ETQ. 90001987 SILLA PARA JARDIN DE NIÑOS	\$ 216.92	\$ 195.22	\$ 21.70
1317714	ETQ. 90001988 SILLA PARA JARDIN DE NIÑOS	\$ 216.92	\$ 195.22	\$ 21.70
1317715	ETQ. 90001989 SILLA PARA JARDIN DE NIÑOS	\$ 216.92	\$ 195.22	\$ 21.70
1317716	ETQ. 90001990 SILLA PARA JARDIN DE NIÑOS	\$ 216.92	\$ 195.22	\$ 21.70
1317717	ETQ. 90001991 SILLA PARA JARDIN DE NIÑOS	\$ 216.92	\$ 195.22	\$ 21.70
1317718	ETQ. 90001992 SILLA PARA JARDIN DE NIÑOS	\$ 216.92	\$ 195.22	\$ 21.70
1317719	ETQ. 90001993 SILLA PARA JARDIN DE NIÑOS	\$ 216.92	\$ 195.22	\$ 21.70
1317720	ETQ. 90001994 SILLA PARA JARDIN DE NIÑOS	\$ 216.92	\$ 195.22	\$ 21.70
1317721	ETQ. 90001995 SILLA PARA JARDIN DE NIÑOS	\$ 216.92	\$ 195.22	\$ 21.70
1317722	ETQ. 90001996 SILLA PARA JARDIN DE NIÑOS	\$ 216.92	\$ 195.22	\$ 21.70
1317723	ETQ. 90001997 SILLA PARA JARDIN DE NIÑOS	\$ 216.92	\$ 195.22	\$ 21.70
1317724	ETQ. 90001998 SILLA PARA JARDIN DE NIÑOS	\$ 216.92	\$ 195.22	\$ 21.70
1317725	ETQ. 90001999 SILLA PARA JARDIN DE NIÑOS	\$ 216.92	\$ 195.22	\$ 21.70
1317726	ETQ. 90002000 SILLA PARA JARDIN DE NIÑOS	\$ 216.92	\$ 195.22	\$ 21.70
1317727	ETQ. 900020001 SILLA PARA JARDIN DE NIÑOS	\$ 216.92	\$ 195.22	\$ 21.70
1317728	ETQ. 90002002 SILLA PARA JARDIN DE NIÑOS	\$ 216.92	\$ 195.22	\$ 21.70
1317729	ETQ. 90002003 SILLA PARA JARDIN DE NIÑOS	\$ 216.92	\$ 195.22	\$ 21.70
1317730	ETQ. 90002004 SILLA PARA JARDIN DE NIÑOS	\$ 216.92	\$ 195.22	\$ 21.70
1317731	ETQ. 90002005 SILLA PARA JARDIN DE NIÑOS	\$ 216.92	\$ 195.22	\$ 21.70
1317732	ETQ. 90002006 SILLA PARA JARDIN DE NIÑOS	\$ 216.92	\$ 195.22	\$ 21.70
1317733	ETQ. 90002007 SILLA PARA JARDIN DE NIÑOS	\$ 216.92	\$ 195.22	\$ 21.70
1317734	ETQ. 90002008 SILLA PARA JARDIN DE NIÑOS	\$ 216.92	\$ 195.22	\$ 21.70
1317735	ETQ. 90002009 SILLA PARA JARDIN DE NIÑOS	\$ 216.92	\$ 195.22	\$ 21.70
1317736	ETQ. 90002010 SILLA PARA JARDIN DE NIÑOS	\$ 216.92	\$ 195.22	\$ 21.70
1317737	ETQ. 90002011 SILLA PARA JARDIN DE NIÑOS	\$ 216.92	\$ 195.22	\$ 21.70
1317738	ETQ. 90002012 SILLA PARA JARDIN DE NIÑOS	\$ 216.92	\$ 195.22	\$ 21.70
1317739	ETQ. 90002013 SILLA PARA JARDIN DE NIÑOS	\$ 216.92	\$ 195.22	\$ 21.70
1317740	ETQ. 90002014 SILLA PARA JARDIN DE NIÑOS	\$ 216.92	\$ 195.22	\$ 21.70
1317741	ETQ. 90002015 SILLA PARA JARDIN DE NIÑOS	\$ 216.92	\$ 195.22	\$ 21.70
1317742	ETQ. 90002016 SILLA PARA JARDIN DE NIÑOS	\$ 216.92	\$ 195.22	\$ 21.70
1317743	ETQ. 90002017 SILLA PARA JARDIN DE NIÑOS	\$ 216.92	\$ 195.22	\$ 21.70
1317744	ETQ. 90002018 SILLA PARA JARDIN DE NIÑOS	\$ 216.92	\$ 195.22	\$ 21.70
1317745	ETQ. 90002019 SILLA PARA JARDIN DE NIÑOS	\$ 216.92	\$ 195.22	\$ 21.70
1317746	ETQ. 90002020 SILLA PARA JARDIN DE NIÑOS	\$ 216.92	\$ 195.22	\$ 21.70
1317747	ETQ. 90002021 SILLA PARA JARDIN DE NIÑOS	\$ 216.92	\$ 195.22	\$ 21.70

Informe Financiero al Primer Trimestre 01 de enero al 31 de marzo 2024
Ente Público: Poder Ejecutivo del Estado de Zacatecas
Relación de Bienes en Comodato que componen el Patrimonio
(Pesos)

Código	Descripción del Bien	Valor Histórico	Depreciación Acumulada	Valor en libros
1317748	ETQ. 90002022 SILLA PARA JARDIN DE NIÑOS	\$ 216.92	\$ 195.22	\$ 21.70
1317749	ETQ. 90002023 SILLA PARA JARDIN DE NIÑOS	\$ 216.92	\$ 195.22	\$ 21.70
1317750	ETQ. 90002024 SILLA PARA JARDIN DE NIÑOS	\$ 216.92	\$ 195.22	\$ 21.70
1317751	ETQ. 90002025 SILLA PARA JARDIN DE NIÑOS	\$ 216.92	\$ 195.22	\$ 21.70
1317752	ETQ. 90002026 SILLA PARA JARDIN DE NIÑOS	\$ 216.92	\$ 195.22	\$ 21.70
1317753	ETQ. 90002027 SILLA PARA JARDIN DE NIÑOS	\$ 216.92	\$ 195.22	\$ 21.70
1317754	ETQ. 90002028 SILLA PARA JARDIN DE NIÑOS	\$ 216.92	\$ 195.22	\$ 21.70
1317755	ETQ. 90002029 SILLA PARA JARDIN DE NIÑOS	\$ 216.92	\$ 195.22	\$ 21.70
1317756	ETQ. 90002030 SILLA PARA JARDIN DE NIÑOS	\$ 216.92	\$ 195.22	\$ 21.70
1317757	ETQ. 90002031 SILLA PARA JARDIN DE NIÑOS	\$ 216.92	\$ 195.22	\$ 21.70
1317758	ETQ. 90002032 SILLA PARA JARDIN DE NIÑOS	\$ 216.92	\$ 195.22	\$ 21.70
1317759	ETQ. 90002033 SILLA PARA JARDIN DE NIÑOS	\$ 216.92	\$ 195.22	\$ 21.70
1317760	ETQ. 90002034 SILLA PARA JARDIN DE NIÑOS	\$ 216.92	\$ 195.22	\$ 21.70
1317761	ETQ. 90002035 SILLA PARA JARDIN DE NIÑOS	\$ 216.92	\$ 195.22	\$ 21.70
1317762	ETQ. 90002036 SILLA PARA JARDIN DE NIÑOS	\$ 216.92	\$ 195.22	\$ 21.70
1317763	ETQ. 90002037 SILLA PARA JARDIN DE NIÑOS	\$ 216.92	\$ 195.22	\$ 21.70
1317764	ETQ. 90002038 SILLA PARA JARDIN DE NIÑOS	\$ 216.92	\$ 195.22	\$ 21.70
1317765	ETQ. 90002039 SILLA PARA JARDIN DE NIÑOS	\$ 216.92	\$ 195.22	\$ 21.70
1317766	ETQ. 90002040 SILLA PARA JARDIN DE NIÑOS	\$ 216.92	\$ 195.22	\$ 21.70
1317767	ETQ. 90002041 SILLA PARA JARDIN DE NIÑOS	\$ 216.92	\$ 195.22	\$ 21.70
1317768	ETQ. 90002042 SILLA PARA JARDIN DE NIÑOS	\$ 216.92	\$ 195.22	\$ 21.70
1317769	ETQ. 90002043 SILLA PARA JARDIN DE NIÑOS	\$ 216.92	\$ 195.22	\$ 21.70
1317770	ETQ. 90002044 SILLA PARA JARDIN DE NIÑOS	\$ 216.92	\$ 195.22	\$ 21.70
1317771	ETQ. 90002045 SILLA PARA JARDIN DE NIÑOS	\$ 216.92	\$ 195.22	\$ 21.70
1317772	ETQ. 90002046 SILLA PARA JARDIN DE NIÑOS	\$ 216.92	\$ 195.22	\$ 21.70
1317773	ETQ. 90002047 SILLA PARA JARDIN DE NIÑOS	\$ 216.92	\$ 195.22	\$ 21.70
1317774	ETQ. 90002048 SILLA PARA JARDIN DE NIÑOS	\$ 216.92	\$ 195.22	\$ 21.70
1317775	ETQ. 90002049 SILLA PARA JARDIN DE NIÑOS	\$ 216.92	\$ 195.22	\$ 21.70
1317776	ETQ. 90002050 SILLA PARA JARDIN DE NIÑOS	\$ 216.92	\$ 195.22	\$ 21.70
1317777	ETQ. 90002051 SILLA PARA JARDIN DE NIÑOS	\$ 216.92	\$ 195.22	\$ 21.70
1317778	ETQ. 90002052 SILLA PARA JARDIN DE NIÑOS	\$ 216.92	\$ 195.22	\$ 21.70
1317779	ETQ. 90002053 SILLA PARA JARDIN DE NIÑOS	\$ 216.92	\$ 195.22	\$ 21.70
1317780	ETQ. 90002054 SILLA PARA JARDIN DE NIÑOS	\$ 216.92	\$ 195.22	\$ 21.70
1317781	ETQ. 90002055 SILLA PARA JARDIN DE NIÑOS	\$ 216.92	\$ 195.22	\$ 21.70
1317782	ETQ. 90002056 SILLA PARA JARDIN DE NIÑOS	\$ 216.92	\$ 195.22	\$ 21.70
1317783	ETQ. 90002057 SILLA PARA JARDIN DE NIÑOS	\$ 216.92	\$ 195.22	\$ 21.70
1317784	ETQ. 90002058 SILLA PARA JARDIN DE NIÑOS	\$ 216.92	\$ 195.22	\$ 21.70
1317785	ETQ. 90002059 SILLA PARA JARDIN DE NIÑOS	\$ 216.92	\$ 195.22	\$ 21.70
1317786	ETQ. 90002060 SILLA PARA JARDIN DE NIÑOS	\$ 216.92	\$ 195.22	\$ 21.70
1317787	ETQ. 90002061 SILLA PARA JARDIN DE NIÑOS	\$ 216.92	\$ 195.22	\$ 21.70
1317788	ETQ. 90002062 SILLA PARA JARDIN DE NIÑOS	\$ 216.92	\$ 195.22	\$ 21.70

Informe Financiero al Primer Trimestre 01 de enero al 31 de marzo 2024
Ente Público: Poder Ejecutivo del Estado de Zacatecas
Relación de Bienes en Comodato que componen el Patrimonio
(Pesos)

Código	Descripción del Bien	Valor Histórico	Depreciación Acumulada	Valor en libros
1317789	ETQ. 90002063 SILLA PARA JARDIN DE ÑINOS	\$ 216.92	\$ 195.22	\$ 21.70
1317790	ETQ. 90002064 SILLA PARA JARDIN DE ÑINOS	\$ 216.92	\$ 195.22	\$ 21.70
1317791	ETQ. 90002065 SILLA PARA JARDIN DE ÑINOS	\$ 216.92	\$ 195.22	\$ 21.70
1317792	ETQ. 90002066 SILLA PARA JARDIN DE ÑINOS	\$ 216.92	\$ 195.22	\$ 21.70
1317793	ETQ. 90002067 SILLA PARA JARDIN DE ÑINOS	\$ 216.92	\$ 195.22	\$ 21.70
1317794	ETQ. 90002068 SILLA PARA JARDIN DE ÑINOS	\$ 216.92	\$ 195.22	\$ 21.70
1317795	ETQ. 90002069 SILLA PARA JARDIN DE ÑINOS	\$ 216.92	\$ 195.22	\$ 21.70
1317796	ETQ. 90002070 SILLA PARA JARDIN DE ÑINOS	\$ 216.92	\$ 195.22	\$ 21.70
1317797	ETQ. 90002071 SILLA PARA JARDIN DE ÑINOS	\$ 216.92	\$ 195.22	\$ 21.70
1317798	ETQ. 90002072 SILLA PARA JARDIN DE ÑINOS	\$ 216.92	\$ 195.22	\$ 21.70
1317799	ETQ. 90002073 SILLA PARA JARDIN DE ÑINOS	\$ 216.92	\$ 195.22	\$ 21.70
1317800	ETQ. 90002074 SILLA PARA JARDIN DE ÑINOS	\$ 216.92	\$ 195.22	\$ 21.70
1317801	ETQ. 90002075 SILLA PARA JARDIN DE ÑINOS	\$ 216.92	\$ 195.22	\$ 21.70
1317802	ETQ. 90002076 SILLA PARA JARDIN DE ÑINOS	\$ 216.92	\$ 195.22	\$ 21.70
1317803	ETQ. 90002077 SILLA PARA JARDIN DE ÑINOS	\$ 216.92	\$ 195.22	\$ 21.70
1317804	ETQ. 90002078 SILLA PARA JARDIN DE ÑINOS	\$ 216.92	\$ 195.22	\$ 21.70
1317805	ETQ. 90002079 SILLA PARA JARDIN DE ÑINOS	\$ 216.92	\$ 195.22	\$ 21.70
1317806	ETQ. 90002080 SILLA PARA JARDIN DE ÑINOS	\$ 216.92	\$ 195.22	\$ 21.70
1317807	ETQ. 90002081 SILLA PARA JARDIN DE ÑINOS	\$ 216.92	\$ 195.22	\$ 21.70
1317808	ETQ. 90002082 SILLA PARA JARDIN DE ÑINOS	\$ 216.92	\$ 195.22	\$ 21.70
1317809	ETQ. 90002083 SILLA PARA JARDIN DE ÑINOS	\$ 216.92	\$ 195.22	\$ 21.70
1317810	ETQ. 90002084 SILLA PARA JARDIN DE ÑINOS	\$ 216.92	\$ 195.22	\$ 21.70
1317811	ETQ. 90002085 SILLA PARA JARDIN DE ÑINOS	\$ 216.92	\$ 195.22	\$ 21.70
1317812	ETQ. 90002086 SILLA PARA JARDIN DE ÑINOS	\$ 216.92	\$ 195.22	\$ 21.70
1317813	ETQ. 90002087 SILLA PARA JARDIN DE ÑINOS	\$ 216.92	\$ 195.22	\$ 21.70
1317814	ETQ. 90002088 SILLA PARA JARDIN DE ÑINOS	\$ 216.92	\$ 195.22	\$ 21.70
1317815	ETQ. 90002089 SILLA PARA JARDIN DE ÑINOS	\$ 216.92	\$ 195.22	\$ 21.70
1317816	ETQ. 90002090 SILLA PARA JARDIN DE ÑINOS	\$ 216.92	\$ 195.22	\$ 21.70
1317817	ETQ. 90002091 SILLA PARA JARDIN DE ÑINOS	\$ 216.92	\$ 195.22	\$ 21.70
1317818	ETQ. 90002092 SILLA PARA JARDIN DE ÑINOS	\$ 216.92	\$ 195.22	\$ 21.70
1317819	ETQ. 90002093 SILLA PARA JARDIN DE ÑINOS	\$ 216.92	\$ 195.22	\$ 21.70
1317820	ETQ. 90002094 SILLA PARA JARDIN DE ÑINOS	\$ 216.92	\$ 195.22	\$ 21.70
1317821	ETQ. 90002095 SILLA PARA JARDIN DE ÑINOS	\$ 216.92	\$ 195.22	\$ 21.70
1317822	ETQ. 90002096 SILLA PARA JARDIN DE ÑINOS	\$ 216.92	\$ 195.22	\$ 21.70
1317823	ETQ. 90002097 SILLA PARA JARDIN DE ÑINOS	\$ 216.92	\$ 195.22	\$ 21.70
1317824	ETQ. 90002098 SILLA PARA JARDIN DE ÑINOS	\$ 216.92	\$ 195.22	\$ 21.70
1317825	ETQ. 90002099 SILLA PARA JARDIN DE ÑINOS	\$ 216.92	\$ 195.22	\$ 21.70
1317826	ETQ. 90002100 SILLA PARA JARDIN DE ÑINOS	\$ 216.92	\$ 195.22	\$ 21.70
1317827	ETQ. 90002101 SILLA PARA JARDIN DE ÑINOS	\$ 216.92	\$ 195.22	\$ 21.70
1317828	ETQ. 90002102 SILLA PARA JARDIN DE ÑINOS	\$ 216.92	\$ 195.22	\$ 21.70
1317829	ETQ. 90002103 SILLA PARA JARDIN DE ÑINOS	\$ 216.92	\$ 195.22	\$ 21.70

Informe Financiero al Primer Trimestre 01 de enero al 31 de marzo 2024
Ente Público: Poder Ejecutivo del Estado de Zacatecas
Relación de Bienes en Comodato que componen el Patrimonio
(Pesos)

Código	Descripción del Bien	Valor Histórico	Depreciación Acumulada	Valor en libros
1317830	ETQ. 90002104 SILLA PARA JARDIN DE NIÑOS	\$ 216.92	\$ 195.22	\$ 21.70
1317831	ETQ. 90002105 SILLA PARA JARDIN DE NIÑOS	\$ 216.92	\$ 195.22	\$ 21.70
1317832	ETQ. 90002106 SILLA PARA JARDIN DE NIÑOS	\$ 216.92	\$ 195.22	\$ 21.70
1317833	ETQ. 90002107 SILLA PARA JARDIN DE NIÑOS	\$ 216.92	\$ 195.22	\$ 21.70
1317834	ETQ. 90002108 SILLA PARA JARDIN DE NIÑOS	\$ 216.92	\$ 195.22	\$ 21.70
1317835	ETQ. 90002109 SILLA PARA JARDIN DE NIÑOS	\$ 216.92	\$ 195.22	\$ 21.70
1317836	ETQ. 90002110 SILLA PARA JARDIN DE NIÑOS	\$ 216.92	\$ 195.22	\$ 21.70
1317837	ETQ. 90002111 SILLA PARA JARDIN DE NIÑOS	\$ 216.92	\$ 195.22	\$ 21.70
1317838	ETQ. 90002112 SILLA PARA JARDIN DE NIÑOS	\$ 216.92	\$ 195.22	\$ 21.70
1317839	ETQ. 90002113 SILLA PARA JARDIN DE NIÑOS	\$ 216.92	\$ 195.22	\$ 21.70
1317840	ETQ. 90002114 SILLA PARA JARDIN DE NIÑOS	\$ 216.92	\$ 195.22	\$ 21.70
1317841	ETQ. 90002115 SILLA PARA JARDIN DE NIÑOS	\$ 216.92	\$ 195.22	\$ 21.70
1317842	ETQ. 90002116 SILLA PARA JARDIN DE NIÑOS	\$ 216.92	\$ 195.22	\$ 21.70
1317843	ETQ. 90002117 SILLA PARA JARDIN DE NIÑOS	\$ 216.92	\$ 195.22	\$ 21.70
1317844	ETQ. 90002118 SILLA PARA JARDIN DE NIÑOS	\$ 216.92	\$ 195.22	\$ 21.70
1317845	ETQ. 90002119 SILLA PARA JARDIN DE NIÑOS	\$ 216.92	\$ 195.22	\$ 21.70
1317846	ETQ. 90002120 SILLA PARA JARDIN DE NIÑOS	\$ 216.92	\$ 195.22	\$ 21.70
1317847	ETQ. 90002121 SILLA PARA JARDIN DE NIÑOS	\$ 216.92	\$ 195.22	\$ 21.70
1317848	ETQ. 90002122 SILLA PARA JARDIN DE NIÑOS	\$ 216.92	\$ 195.22	\$ 21.70
1317849	ETQ. 90002123 SILLA PARA JARDIN DE NIÑOS	\$ 216.92	\$ 195.22	\$ 21.70
1317850	ETQ. 90002124 SILLA PARA JARDIN DE NIÑOS	\$ 216.92	\$ 195.22	\$ 21.70
1317851	ETQ. 90002125 SILLA PARA JARDIN DE NIÑOS	\$ 216.92	\$ 195.22	\$ 21.70
1317852	ETQ. 90002126 SILLA PARA JARDIN DE NIÑOS	\$ 216.92	\$ 195.22	\$ 21.70
1317853	ETQ. 90001818 SILLA DE PALETA	\$ 504.60	\$ 454.14	\$ 50.46
1317854	ETQ. 90001819 SILLA DE PALETA	\$ 504.60	\$ 454.14	\$ 50.46
1317855	ETQ. 90001820 SILLA DE PALETA	\$ 504.60	\$ 454.14	\$ 50.46
1317856	ETQ. 90001821 SILLA CON PALETA	\$ 504.60	\$ 454.14	\$ 50.46
1317857	ETQ. 90001822 SILLA CON PALETA	\$ 504.60	\$ 454.14	\$ 50.46
1317858	ETQ. 90001824 SILLA CON PALETA	\$ 504.60	\$ 454.14	\$ 50.46
1317859	ETQ. 90001825 SILLA CON PALETA	\$ 504.60	\$ 454.14	\$ 50.46
1317860	ETQ. 90001826 SILLA CON PALETA	\$ 504.60	\$ 454.14	\$ 50.46
1317861	ETQ. 90001827 SILLA CON PALETA	\$ 504.60	\$ 454.14	\$ 50.46
1317862	ETQ. 90001828 SILLA CON PALETA	\$ 504.60	\$ 454.14	\$ 50.46
1317863	ETQ. 90001829 SILLA CON PALETA	\$ 504.60	\$ 454.14	\$ 50.46
1317864	ETQ. 90001830 SILLA CON PALETA	\$ 504.60	\$ 454.14	\$ 50.46
1317865	ETQ. 90001831 SILLA CON PALETA	\$ 504.60	\$ 454.14	\$ 50.46
1317866	ETQ. 90001832 SILLA CON PALETA	\$ 504.60	\$ 454.14	\$ 50.46
1317867	ETQ. 90001833 SILLA CON PALETA	\$ 504.60	\$ 454.14	\$ 50.46
1317868	ETQ. 90001823 SILLA CON PALETA	\$ 504.60	\$ 454.14	\$ 50.46
1317869	ETQ. 90001834 SILLA CON PALETA	\$ 504.60	\$ 454.14	\$ 50.46
1317870	ETQ. 90001835 SILLA CON PALETA	\$ 504.60	\$ 454.14	\$ 50.46

Informe Financiero al Primer Trimestre 01 de enero al 31 de marzo 2024
Ente Público: Poder Ejecutivo del Estado de Zacatecas
Relación de Bienes en Comodato que componen el Patrimonio
(Pesos)

Código	Descripción del Bien	Valor Histórico	Depreciación Acumulada	Valor en libros
1317871	ETQ. 90001836 SILLA CON PALETA	\$ 504.60	\$ 454.14	\$ 50.46
1317872	ETQ. 90001837 SILLA CON PALETA	\$ 504.60	\$ 454.14	\$ 50.46
1317873	ETQ. 90001838 SILLA CON PALETA	\$ 504.60	\$ 454.14	\$ 50.46
1317874	ETQ. 90001839 SILLA CON PALETA	\$ 504.60	\$ 454.14	\$ 50.46
1317875	ETQ. 90001840 SILLA CON PALETA	\$ 504.60	\$ 454.14	\$ 50.46
1317876	ETQ. 90001841 SILLA CON PALETA	\$ 504.60	\$ 454.14	\$ 50.46
1317877	ETQ. 90001842 SILLA CON PALETA	\$ 504.60	\$ 454.14	\$ 50.46
1317878	ETQ. 90001843 SILLA CON PALETA	\$ 441.00	\$ 396.90	\$ 44.10
1317879	ETQ. 90001844 SILLA CON PALETA	\$ 504.60	\$ 454.14	\$ 50.46
1317880	ETQ. 90001845 SILLA CON PALETA	\$ 504.60	\$ 454.14	\$ 50.46
1317881	ETQ. 90001846 SILLA CON PALETA	\$ 504.60	\$ 454.14	\$ 50.46
1317882	ETQ. 90001847 SILLA CON PALETA	\$ 504.60	\$ 454.14	\$ 50.46
1317883	ETQ. 90001848 SILLA CON PALETA	\$ 504.60	\$ 454.14	\$ 50.46
1317884	ETQ. 90001849 SILLA CON PALETA	\$ 504.60	\$ 454.14	\$ 50.46
1317885	ETQ. 90001850 SILLA CON PALETA	\$ 504.60	\$ 454.14	\$ 50.46
1317886	ETQ. 90001851 SILLA CON PALETA	\$ 504.60	\$ 454.14	\$ 50.46
1317887	ETQ. 90001852 SILLA CON PALETA	\$ 504.60	\$ 454.14	\$ 50.46
1317888	ETQ. 90001853 SILLA CON PALETA	\$ 504.60	\$ 454.14	\$ 50.46
1317889	ETQ. 90001854 SILLA CON PALETA	\$ 504.60	\$ 454.14	\$ 50.46
1317890	ETQ. 90001855 SILLA CON PALETA	\$ 504.60	\$ 454.14	\$ 50.46
1317891	ETQ. 90001856 SILLA CON PALETA	\$ 504.60	\$ 454.14	\$ 50.46
1317892	ETQ. 90001857 SILLA CON PALETA	\$ 504.60	\$ 454.14	\$ 50.46
1317893	ETQ. 90001858 SILLA CON PALETA	\$ 504.60	\$ 454.14	\$ 50.46
1317894	ETQ. 90001859 SILLA CON PALETA	\$ 504.60	\$ 454.14	\$ 50.46
1317895	ETQ. 90001860 SILLA CON PALETA	\$ 504.60	\$ 454.14	\$ 50.46
1317896	ETQ. 90001861 SILLA CON PALETA	\$ 504.60	\$ 454.14	\$ 50.46
1317897	ETQ. 90001862 SILLA CON PALETA	\$ 504.60	\$ 454.14	\$ 50.46
1317898	ETQ. 90001863 SILLA CON PALETA	\$ 504.60	\$ 454.14	\$ 50.46
1317899	ETQ. 90001864 SILLA CON PALETA	\$ 504.60	\$ 454.14	\$ 50.46
1317900	ETQ. 90001865 SILLA CON PALETA	\$ 504.60	\$ 454.14	\$ 50.46
1317901	ETQ. 90001866 SILLA CON PALETA	\$ 504.60	\$ 454.14	\$ 50.46
1317902	ETQ. 90001867 SILLA CON PALETA	\$ 504.60	\$ 454.14	\$ 50.46
1317903	ETQ. 90001868 SILLA CON PALETA	\$ 504.60	\$ 454.14	\$ 50.46
1317904	ETQ. 90001869 SILLA CON PALETA	\$ 504.60	\$ 454.14	\$ 50.46
1317905	ETQ. 90002258 SILLA CON PALETA	\$ 504.60	\$ 454.14	\$ 50.46
1317906	ETQ. 90002259 SILLA CON PALETA	\$ 504.60	\$ 454.14	\$ 50.46
1317907	ETQ. 90002260 SILLA CON PALETA	\$ 504.60	\$ 454.14	\$ 50.46
1317908	ETQ. 90002261 SILLA CON PALETA	\$ 504.60	\$ 454.14	\$ 50.46
1317909	ETQ. 90002262 SILLA CON PALETA	\$ 504.60	\$ 454.14	\$ 50.46
1317910	ETQ. 90002263 SILLA CON PALETA	\$ 504.60	\$ 454.14	\$ 50.46
1317911	ETQ. 90002264 SILLA CON PALETA	\$ 504.60	\$ 454.14	\$ 50.46

Informe Financiero al Primer Trimestre 01 de enero al 31 de marzo 2024
Ente Público: Poder Ejecutivo del Estado de Zacatecas
Relación de Bienes en Comodato que componen el Patrimonio
(Pesos)

Código	Descripción del Bien	Valor Histórico	Depreciación Acumulada	Valor en libros
1317912	ETQ. 90002265 SILLA CON PALETA	\$ 504.60	\$ 454.14	\$ 50.46
1317913	ETQ. 90002266 SILLA CON PALETA	\$ 504.60	\$ 454.14	\$ 50.46
1317914	ETQ. 90002267 SILLA CON PALETA	\$ 504.60	\$ 454.14	\$ 50.46
1317915	ETQ. 90002268 SILLA CON PALETA	\$ 504.60	\$ 454.14	\$ 50.46
1317916	ETQ. 90002269 SILLA CON PALETA	\$ 504.60	\$ 454.14	\$ 50.46
1317917	ETQ. 90002270 SILLA CON PALETA	\$ 504.60	\$ 454.14	\$ 50.46
1317918	ETQ. 90002271 SILLA CON PALETA	\$ 504.60	\$ 454.14	\$ 50.46
1317919	ETQ. 90002272 SILLA CON PALETA	\$ 504.60	\$ 454.14	\$ 50.46
1317920	ETQ. 90002273 SILLA CON PALETA	\$ 504.60	\$ 454.14	\$ 50.46
1317921	ETQ. 90002274 SILLA CON PALETA	\$ 504.60	\$ 454.14	\$ 50.46
1317922	ETQ. 90002275 SILLA CON PALETA	\$ 504.60	\$ 454.14	\$ 50.46
1317923	ETQ. 90002276 SILLA CON PALETA	\$ 504.60	\$ 454.14	\$ 50.46
1317924	ETQ. 90002278 SILLA CON PALETA	\$ 504.60	\$ 454.14	\$ 50.46
1317925	ETQ. 90002279 SILLA CON PALETA	\$ 504.60	\$ 454.14	\$ 50.46
1317926	ETQ. 90002280 SILLA CON PALETA	\$ 504.60	\$ 454.14	\$ 50.46
1317927	ETQ. 90002281 SILLA CON PALETA	\$ 504.60	\$ 454.14	\$ 50.46
1317928	ETQ. 90002282 SILLA CON PALETA	\$ 504.60	\$ 454.14	\$ 50.46
1317929	ETQ. 90002283 SILLA CON PALETA	\$ 504.60	\$ 454.14	\$ 50.46
1317930	ETQ. 90002284 SILLA CON PALETA	\$ 504.60	\$ 454.14	\$ 50.46
1317931	ETQ. 90002285 SILLA CON PALETA	\$ 504.60	\$ 454.14	\$ 50.46
1317932	ETQ. 90002286 SILLA CON PALETA	\$ 504.60	\$ 454.14	\$ 50.46
1317933	ETQ. 90002287 SILLA CON PALETA	\$ 504.60	\$ 454.14	\$ 50.46
1317934	ETQ. 90002288 SILLA CON PALETA	\$ 504.60	\$ 454.14	\$ 50.46
1317935	ETQ. 90002289 SILLA CON PALETA	\$ 504.60	\$ 454.14	\$ 50.46
1317936	ETQ. 90002290 SILLA CON PALETA	\$ 504.60	\$ 454.14	\$ 50.46
1317937	ETQ. 90002291 SILLA CON PALETA	\$ 504.60	\$ 454.14	\$ 50.46
1317938	ETQ. 90002292 SILLA CON PALETA	\$ 504.60	\$ 454.14	\$ 50.46
1317939	ETQ. 90002293 SILLA CON PALETA	\$ 504.60	\$ 454.14	\$ 50.46
1317940	ETQ. 90002294 SILLA CON PALETA	\$ 504.60	\$ 454.14	\$ 50.46
1317941	ETQ. 90002295 SILLA CON PALETA	\$ 504.60	\$ 454.14	\$ 50.46
1317942	ETQ. 90002296 SILLA CON PALETA	\$ 504.60	\$ 454.14	\$ 50.46
1317943	ETQ. 90002297 SILLA CON PALETA	\$ 504.60	\$ 454.14	\$ 50.46
1317944	ETQ. 90002298 SILLA CON PALETA	\$ 504.60	\$ 454.14	\$ 50.46
1317945	ETQ. 90002299 SILLA CON PALETA	\$ 504.60	\$ 454.14	\$ 50.46
1317946	ETQ. 90002300 SILLA CON PALETA	\$ 504.60	\$ 454.14	\$ 50.46
1317947	ETQ. 90002301 SILLA CON PALETA	\$ 504.60	\$ 454.14	\$ 50.46
1317948	ETQ. 90002302 SILLA CON PALETA	\$ 504.60	\$ 454.14	\$ 50.46
1317949	ETQ. 90002303 SILLA CON PALETA	\$ 504.60	\$ 454.14	\$ 50.46
1317950	ETQ. 90002304 SILLA CON PALETA	\$ 504.60	\$ 454.14	\$ 50.46
1317951	ETQ. 90002305 SILLA CON PALETA	\$ 504.60	\$ 454.14	\$ 50.46
1317952	ETQ. 90002306 SILLA CON PALETA	\$ 504.60	\$ 454.14	\$ 50.46

Informe Financiero al Primer Trimestre 01 de enero al 31 de marzo 2024
Ente Público: Poder Ejecutivo del Estado de Zacatecas
Relación de Bienes en Comodato que componen el Patrimonio
(Pesos)

Código	Descripción del Bien	Valor Histórico	Depreciación Acumulada	Valor en libros
1317953	ETQ. 90002307 SILLA CON PALETA	\$ 504.60	\$ 454.14	\$ 50.46
1317954	ETQ. 90002308 SILLA CON PALETA	\$ 504.60	\$ 454.14	\$ 50.46
1317955	ETQ. 90002309 SILLA CON PALETA	\$ 504.60	\$ 454.14	\$ 50.46
1317956	ETQ. 90002310 SILLA CON PALETA	\$ 504.60	\$ 454.14	\$ 50.46
1317957	ETQ. 90002311 SILLA CON PALETA	\$ 504.60	\$ 454.14	\$ 50.46
1317958	ETQ. 90002312 SILLA CON PALETA	\$ 504.60	\$ 454.14	\$ 50.46
1317959	ETQ. 90002313 SILLA CON PALETA	\$ 504.60	\$ 454.14	\$ 50.46
1317960	ETQ. 90002314 SILLA CON PALETA	\$ 504.60	\$ 454.14	\$ 50.46
1317961	ETQ. 90002315 SILLA CON PALETA	\$ 504.60	\$ 454.14	\$ 50.46
1317962	ETQ. 90002316 SILLA CON PALETA	\$ 504.60	\$ 454.14	\$ 50.46
1317963	ETQ. 90002317 SILLA CON PALETA	\$ 504.60	\$ 454.14	\$ 50.46
1317964	ETQ. 90002318 SILLA CON PALETA	\$ 504.60	\$ 454.14	\$ 50.46
1317965	ETQ. 90002319 SILLA CON PALETA	\$ 504.60	\$ 454.14	\$ 50.46
1317966	ETQ. 90002320 SILLA CON PALETA	\$ 504.60	\$ 454.14	\$ 50.46
1317967	ETQ. 90002321 SILLA CON PALETA	\$ 504.60	\$ 454.14	\$ 50.46
1317968	ETQ. 90002322 SILLA CON PALETA	\$ 504.60	\$ 454.14	\$ 50.46
1317969	ETQ. 90002323 SILLA CON PALETA	\$ 504.60	\$ 454.14	\$ 50.46
1317970	ETQ. 90002324 SILLA CON PALETA	\$ 504.60	\$ 454.14	\$ 50.46
1317971	ETQ. 90002325 SILLA CON PALETA	\$ 504.60	\$ 454.14	\$ 50.46
1317972	ETQ. 90002326 SILLA CON PALETA	\$ 504.60	\$ 454.14	\$ 50.46
1317973	ETQ. 90002327 SILLA CON PALETA	\$ 504.60	\$ 454.14	\$ 50.46
1317974	ETQ. 90002328 SILLA CON PALETA	\$ 504.60	\$ 454.14	\$ 50.46
1317975	ETQ. 90002329 SILLA CON PALETA	\$ 504.60	\$ 454.14	\$ 50.46
1317976	ETQ. 90002330 SILLA CON PALETA	\$ 504.60	\$ 454.14	\$ 50.46
1317977	ETQ. 90002331 SILLA CON PALETA	\$ 504.60	\$ 454.14	\$ 50.46
1317978	ETQ. 90002332 SILLA CON PALETA	\$ 504.60	\$ 454.14	\$ 50.46
1317979	ETQ. 90002333 SILLA CON PALETA	\$ 504.60	\$ 454.14	\$ 50.46
1317980	ETQ. 90002334 SILLA CON PALETA	\$ 504.60	\$ 454.14	\$ 50.46
1317981	ETQ. 90002335 SILLA CON PALETA	\$ 504.60	\$ 454.14	\$ 50.46
1317982	ETQ. 90002336 SILLA CON PALETA	\$ 504.60	\$ 454.14	\$ 50.46
1317983	ETQ. 90002337 SILLA CON PALETA	\$ 504.60	\$ 454.14	\$ 50.46
1317984	ETQ. 90002338 SILLA CON PALETA	\$ 504.60	\$ 454.14	\$ 50.46
1317985	ETQ. 90002339 SILLA CON PALETA	\$ 504.60	\$ 454.14	\$ 50.46
1317986	ETQ. 90002340 SILLA CON PALETA	\$ 504.60	\$ 454.14	\$ 50.46
1317987	ETQ. 90002341 SILLA CON PALETA	\$ 504.60	\$ 454.14	\$ 50.46
1317988	ETQ. 90002342 SILLA CON PALETA	\$ 504.60	\$ 454.14	\$ 50.46
1317989	ETQ. 90002343 SILLA CON PALETA	\$ 504.60	\$ 454.14	\$ 50.46
1317990	ETQ. 90002344 SILLA CON PALETA	\$ 504.60	\$ 454.14	\$ 50.46
1317991	ETQ. 90002345 SILLA CON PALETA	\$ 504.60	\$ 454.14	\$ 50.46
1317992	ETQ. 90002346 SILLA CON PALETA	\$ 504.60	\$ 454.14	\$ 50.46
1317993	ETQ. 90002347 SILLA CON PALETA	\$ 504.60	\$ 454.14	\$ 50.46

Informe Financiero al Primer Trimestre 01 de enero al 31 de marzo 2024
Ente Público: Poder Ejecutivo del Estado de Zacatecas
Relación de Bienes en Comodato que componen el Patrimonio
(Pesos)

Código	Descripción del Bien	Valor Histórico	Depreciación Acumulada	Valor en libros
1317994	ETQ. 90002348 SILLA CON PALETA	\$ 504.60	\$ 454.14	\$ 50.46
1317995	ETQ. 90002349 SILLA CON PALETA	\$ 504.60	\$ 454.14	\$ 50.46
1317996	ETQ. 90002350 SILLA CON PALETA	\$ 504.60	\$ 454.14	\$ 50.46
1317997	ETQ. 90002351 SILLA CON PALETA	\$ 504.60	\$ 454.14	\$ 50.46
1317998	ETQ. 90002352 SILLA CON PALETA	\$ 504.60	\$ 454.14	\$ 50.46
1317999	ETQ. 90002353 SILLA CON PALETA	\$ 504.60	\$ 454.14	\$ 50.46
1318000	ETQ. 90002354 SILLA CON PALETA	\$ 504.60	\$ 454.14	\$ 50.46
1318001	ETQ. 90002355 SILLA CON PALETA	\$ 504.60	\$ 454.14	\$ 50.46
1318002	ETQ. 90002356 SILLA CON PALETA	\$ 504.60	\$ 454.14	\$ 50.46
1318003	ETQ. 90002357 SILLA CON PALETA	\$ 504.60	\$ 454.14	\$ 50.46
1318004	ETQ. 90002358 SILLA CON PALETA	\$ 504.60	\$ 454.14	\$ 50.46
1318005	ETQ. 90002359 SILLA CON PALETA	\$ 504.60	\$ 454.14	\$ 50.46
1318006	ETQ. 90002360 SILLA CON PALETA	\$ 504.60	\$ 454.14	\$ 50.46
1318007	ETQ. 90002361 SILLA CON PALETA	\$ 504.60	\$ 454.14	\$ 50.46
1318008	ETQ. 90002362 SILLA CON PALETA	\$ 504.60	\$ 454.14	\$ 50.46
1318009	ETQ. 90002363 SILLA CON PALETA	\$ 504.60	\$ 454.14	\$ 50.46
1318010	ETQ. 90002364 SILLA CON PALETA	\$ 504.60	\$ 454.14	\$ 50.46
1318011	ETQ. 90002365 SILLA CON PALETA	\$ 504.60	\$ 454.14	\$ 50.46
1318012	ETQ. 90002366 SILLA CON PALETA	\$ 504.60	\$ 454.14	\$ 50.46
1318013	ETQ. 90002367 SILLA CON PALETA	\$ 504.60	\$ 454.14	\$ 50.46
1318014	ETQ. 90002368 SILLA CON PALETA	\$ 504.60	\$ 454.14	\$ 50.46
1318015	ETQ. 90002369 SILLA CON PALETA	\$ 504.60	\$ 454.14	\$ 50.46
1318016	ETQ. 90002370 SILLA CON PALETA	\$ 504.60	\$ 454.14	\$ 50.46
1318017	ETQ. 90002371 SILLA CON PALETA	\$ 504.60	\$ 454.14	\$ 50.46
1318018	ETQ. 90002372 SILLA CON PALETA	\$ 504.60	\$ 454.14	\$ 50.46
1318019	ETQ. 90002373 SILLA CON PALETA	\$ 504.60	\$ 454.14	\$ 50.46
1318020	ETQ. 90002374 SILLA CON PALETA	\$ 504.60	\$ 454.14	\$ 50.46
1318021	ETQ. 90002375 SILLA CON PALETA	\$ 504.60	\$ 454.14	\$ 50.46
1318022	ETQ. 90002376 SILLA CON PALETA	\$ 504.60	\$ 454.14	\$ 50.46
1318023	ETQ. 90002377 SILLA CON PALETA	\$ 504.60	\$ 454.14	\$ 50.46
1318024	ETQ. 90002378 SILLA CON PALETA	\$ 504.60	\$ 454.14	\$ 50.46
1318025	ETQ. 90002379 SILLA CON PALETA	\$ 504.60	\$ 454.14	\$ 50.46
1318026	ETQ. 90002380 SILLA CON PALETA	\$ 504.60	\$ 454.14	\$ 50.46
1318027	ETQ. 90002381 SILLA CON PALETA	\$ 504.60	\$ 454.14	\$ 50.46
1318028	ETQ. 90002382 SILLA CON PALETA	\$ 504.60	\$ 454.14	\$ 50.46
1318029	ETQ. 90002383 SILLA CON PALETA	\$ 504.60	\$ 454.14	\$ 50.46
1318030	ETQ. 90002384 SILLA CON PALETA	\$ 504.60	\$ 454.14	\$ 50.46
1318031	ETQ. 90002385 SILLA CON PALETA	\$ 504.60	\$ 454.14	\$ 50.46
1318032	ETQ. 90002386 SILLA CON PALETA	\$ 504.60	\$ 454.14	\$ 50.46
1318033	ETQ. 90002387 SILLA CON PALETA	\$ 504.60	\$ 454.14	\$ 50.46
1318034	ETQ. 90002388 SILLA CON PALETA	\$ 504.60	\$ 454.14	\$ 50.46

Informe Financiero al Primer Trimestre 01 de enero al 31 de marzo 2024
Ente Público: Poder Ejecutivo del Estado de Zacatecas
Relación de Bienes en Comodato que componen el Patrimonio
(Pesos)

Código	Descripción del Bien	Valor Histórico	Depreciación Acumulada	Valor en libros
1318035	ETQ. 90015380 CARETA ELECTRONICA PARA SOLDAR	\$ 1,357.20	\$ 946.64	\$ 410.56
1318036	ETQ. 90015381 CARETA ELECTRONICA PARA SOLDAR	\$ 1,357.20	\$ 946.64	\$ 410.56
1318037	ETQ. 90015382 CARETA ELECTRONICA PARA SOLDAR	\$ 1,357.20	\$ 946.64	\$ 410.56
1318038	ETQ. 90015383 CARETA ELECTRONICA PARA SOLDAR	\$ 1,357.20	\$ 946.64	\$ 410.56
1318039	ETQ. 90015384 CARETA ELECTRONICA PARA SOLDAR	\$ 1,357.20	\$ 946.64	\$ 410.56
1318040	ETQ. 90015385 CARETA ELECTRONICA PARA SOLDAR	\$ 1,357.20	\$ 946.64	\$ 410.56
1318041	ETQ. 90015386 CARETA ELECTRONICA PARA SOLDAR	\$ 1,357.20	\$ 946.64	\$ 410.56
1318042	ETQ. 90002389 SILLA CON PALETA	\$ 504.60	\$ 454.14	\$ 50.46
1318043	ETQ. 90015387 CARETA ELECTRONICA PARA SOLDAR	\$ 1,357.20	\$ 946.64	\$ 410.56
1318044	ETQ. 90002390 SILLA CON PALETA	\$ 504.60	\$ 454.14	\$ 50.46
1318045	ETQ. 90015388 CARETA ELECTRONICA PARA SOLDAR	\$ 1,357.20	\$ 946.64	\$ 410.56
1318046	ETQ. 90002391 SILLA CON PALETA	\$ 504.60	\$ 454.14	\$ 50.46
1318047	ETQ. 90015389 CARETA ELECTRONICA PARA SOLDAR	\$ 1,357.20	\$ 946.64	\$ 410.56
1318048	ETQ. 90002392 SILLA CON PALETA	\$ 504.60	\$ 454.14	\$ 50.46
1318049	ETQ. 90002393 SILLA CON PALETA	\$ 504.60	\$ 454.14	\$ 50.46
1318050	ETQ. 90002394 SILLA CON PALETA	\$ 504.60	\$ 454.14	\$ 50.46
1318051	ETQ. 90015390 MICROSCOPIO	\$ 3,978.80	\$ 3,580.92	\$ 397.88
1318052	ETQ. 90002395 SILLA CON PALETA	\$ 504.60	\$ 454.14	\$ 50.46
1318053	ETQ. 90015391 MICROSCOPIO	\$ 3,978.80	\$ 3,580.92	\$ 397.88
1318054	ETQ. 90002396 SILLA CON PALETA	\$ 504.60	\$ 454.14	\$ 50.46
1318055	ETQ. 90015392 MICROSCOPIO	\$ 3,978.80	\$ 3,580.92	\$ 397.88
1318056	ETQ. 90002397 SILLA CON PALETA	\$ 504.60	\$ 454.14	\$ 50.46
1318057	ETQ. 90015393 MICROSCOPIO	\$ 3,978.80	\$ 3,580.92	\$ 397.88
1318058	ETQ. 90002398 SILLA CON PALETA	\$ 504.60	\$ 454.14	\$ 50.46
1318059	ETQ. 90015394 MICROSCOPIO	\$ 3,978.80	\$ 3,580.92	\$ 397.88
1318060	ETQ. 90002399 SILLA CON PALETA	\$ 504.60	\$ 454.14	\$ 50.46
1318061	ETQ. 90015395 PIZARRON ELECTRONICO INTERACTIVO	\$ 14,128.80	\$ 12,715.91	\$ 1,412.89
1318062	ETQ. 90002400 SILLA CON PALETA	\$ 504.60	\$ 454.14	\$ 50.46
1318063	ETQ. 90002401 SILLA CON PALETA	\$ 504.60	\$ 454.14	\$ 50.46
1318064	ETQ. 90015396 PIZARRON ELECTRONICO INTERACTIVO	\$ 14,128.80	\$ 12,715.91	\$ 1,412.89
1318065	ETQ. 90002402 SILLA CON PALETA	\$ 504.60	\$ 454.14	\$ 50.46
1318066	ETQ. 90015397 PIZARRON ELECTRONICO INTERACTIVO	\$ 14,128.80	\$ 12,715.91	\$ 1,412.89
1318067	ETQ. 90002403 SILLA CON PALETA	\$ 504.60	\$ 454.14	\$ 50.46
1318068	ETQ. 90002404 SILLA CON PALETA	\$ 504.60	\$ 454.14	\$ 50.46
1318069	ETQ. 90002405 SILLA CON PALETA	\$ 504.60	\$ 454.14	\$ 50.46
1318070	ETQ. 90002406 SILLA CON PALETA	\$ 504.60	\$ 454.14	\$ 50.46
1318071	ETQ. 90002407 SILLA CON PALETA	\$ 504.60	\$ 454.14	\$ 50.46
1318072	ETQ. 90015398 REGULADOR DE VOLTAJE	\$ 179.80	\$ 125.41	\$ 54.39
1318073	ETQ. 90015399 REGULADOR DE VOLTAJE	\$ 179.80	\$ 125.41	\$ 54.39
1318074	ETQ. 90002408 SILLA CON PALETA	\$ 504.60	\$ 454.14	\$ 50.46
1318075	ETQ. 90015400 REGULADOR DE VOLTAJE	\$ 179.80	\$ 125.41	\$ 54.39

Informe Financiero al Primer Trimestre 01 de enero al 31 de marzo 2024
Ente Público: Poder Ejecutivo del Estado de Zacatecas
Relación de Bienes en Comodato que componen el Patrimonio
(Pesos)

Código	Descripción del Bien	Valor Histórico	Depreciación Acumulada	Valor en libros
1318076	ETQ. 90015401 REGULADOR DE VOLTAJE	\$ 179.80	\$ 125.41	\$ 54.39
1318077	ETQ. 90002409 SILLA CON PALETA	\$ 504.60	\$ 454.14	\$ 50.46
1318078	ETQ. 90015402 REGULADOR DE VOLTAJE	\$ 179.80	\$ 125.41	\$ 54.39
1318079	ETQ. 90002410 SILLA CON PALETA	\$ 504.60	\$ 454.14	\$ 50.46
1318080	ETQ. 90015403 REGULADOR DE VOLTAJE	\$ 179.80	\$ 125.41	\$ 54.39
1318081	ETQ. 90002411 SILLA CON PALETA	\$ 504.60	\$ 454.14	\$ 50.46
1318082	ETQ. 90015404 REGULADOR DE VOLTAJE	\$ 179.80	\$ 125.41	\$ 54.39
1318083	ETQ. 90002412 SILLA CON PALETA	\$ 504.60	\$ 454.14	\$ 50.46
1318084	ETQ. 90002413 SILLA CON PALETA	\$ 504.60	\$ 454.14	\$ 50.46
1318085	ETQ. 90002414 SILLA CON PALETA	\$ 504.60	\$ 454.14	\$ 50.46
1318086	ETQ. 90002415 SILLA CON PALETA	\$ 504.60	\$ 454.14	\$ 50.46
1318087	ETQ. 90002416 SILLA CON PALETA	\$ 504.60	\$ 454.14	\$ 50.46
1318088	ETQ. 90015405 REGULADOR DE VOLTAJE	\$ 179.80	\$ 125.41	\$ 54.39
1318089	ETQ. 90002417 SILLA CON PALETA	\$ 504.60	\$ 454.14	\$ 50.46
1318090	ETQ. 90015406 REGULADOR DE VOLTAJE	\$ 179.80	\$ 125.41	\$ 54.39
1318091	ETQ. 90002418 SILLA CON PALETA	\$ 504.60	\$ 454.14	\$ 50.46
1318092	ETQ. 90015407 REGULADOR DE VOLTAJE	\$ 179.80	\$ 125.41	\$ 54.39
1318093	ETQ. 90002419 SILLA CON PALETA	\$ 504.60	\$ 454.14	\$ 50.46
1318094	ETQ. 90015408 REGULADOR DE VOLTAJE	\$ 179.80	\$ 125.41	\$ 54.39
1318095	ETQ. 90002420 SILLA CON PALETA	\$ 504.60	\$ 454.14	\$ 50.46
1318096	ETQ. 90015409 REGULADOR DE VOLTAJE	\$ 179.80	\$ 125.41	\$ 54.39
1318097	ETQ. 90002421 SILLA CON PALETA	\$ 504.60	\$ 454.14	\$ 50.46
1318098	ETQ. 90015410 REGULADOR DE VOLTAJE	\$ 179.80	\$ 125.41	\$ 54.39
1318099	ETQ. 90002422 SILLA CON PALETA	\$ 504.60	\$ 454.14	\$ 50.46
1318100	ETQ. 90015411 REGULADOR DE VOLTAJE	\$ 179.80	\$ 125.41	\$ 54.39
1318101	ETQ. 90015412 REGULADOR DE VOLTAJE	\$ 179.80	\$ 125.41	\$ 54.39
1318102	ETQ. 90002423 SILLA CON PALETA	\$ 504.60	\$ 454.14	\$ 50.46
1318103	ETQ. 90015413 REGULADOR DE VOLTAJE	\$ 179.80	\$ 125.41	\$ 54.39
1318104	ETQ. 90015414 REGULADOR DE VOLTAJE	\$ 179.80	\$ 125.41	\$ 54.39
1318105	ETQ. 90015415 REGULADOR DE VOLTAJE	\$ 179.80	\$ 125.41	\$ 54.39
1318106	ETQ. 90002424 SILLA CON PALETA	\$ 504.60	\$ 454.14	\$ 50.46
1318107	ETQ. 90015416 REGULADOR DE VOLTAJE	\$ 179.80	\$ 125.41	\$ 54.39
1318108	ETQ. 90002425 SILLA CON PALETA	\$ 504.60	\$ 454.14	\$ 50.46
1318109	ETQ. 90015417 REGULADOR DE VOLTAJE	\$ 179.80	\$ 125.41	\$ 54.39
1318110	ETQ. 90015418 REGULADOR DE VOLTAJE	\$ 179.80	\$ 125.41	\$ 54.39
1318111	ETQ. 90002426 SILLA CON PALETA	\$ 504.60	\$ 454.14	\$ 50.46
1318112	ETQ. 90015419 REGULADOR DE VOLTAJE	\$ 179.80	\$ 125.41	\$ 54.39
1318113	ETQ. 90002427 SILLA CON PALETA	\$ 504.60	\$ 454.14	\$ 50.46
1318114	ETQ. 90015420 REGULADOR DE VOLTAJE	\$ 179.80	\$ 125.41	\$ 54.39
1318115	ETQ. 90002428 SILLA CON PALETA	\$ 504.60	\$ 454.14	\$ 50.46
1318116	ETQ. 90015421 REGULADOR DE VOLTAJE	\$ 179.80	\$ 125.41	\$ 54.39

Informe Financiero al Primer Trimestre 01 de enero al 31 de marzo 2024
Ente Público: Poder Ejecutivo del Estado de Zacatecas
Relación de Bienes en Comodato que componen el Patrimonio
(Pesos)

Código	Descripción del Bien	Valor Histórico	Depreciación Acumulada	Valor en libros
1318117	ETQ. 90002429 SILLA CON PALETA	\$ 504.60	\$ 454.14	\$ 50.46
1318118	ETQ. 90015422 REGULADOR DE VOLTAJE	\$ 179.80	\$ 125.41	\$ 54.39
1318119	ETQ. 90002430 SILLA CON PALETA	\$ 504.60	\$ 454.14	\$ 50.46
1318120	ETQ. 90015423 REGULADOR DE VOLTAJE	\$ 179.80	\$ 125.41	\$ 54.39
1318121	ETQ. 90002431 SILLA CON PALETA	\$ 504.60	\$ 454.14	\$ 50.46
1318122	ETQ. 90015424 REGULADOR DE VOLTAJE	\$ 179.80	\$ 125.41	\$ 54.39
1318123	ETQ. 90015425 REGULADOR DE VOLTAJE	\$ 179.80	\$ 125.41	\$ 54.39
1318124	ETQ. 90002432 SILLA CON PALETA	\$ 504.60	\$ 454.14	\$ 50.46
1318125	ETQ. 90015426 REGULADOR DE VOLTAJE	\$ 179.80	\$ 125.41	\$ 54.39
1318126	ETQ. 90015427 REGULADOR DE VOLTAJE	\$ 179.80	\$ 125.41	\$ 54.39
1318127	ETQ. 90002433 SILLA CON PALETA	\$ 504.60	\$ 454.14	\$ 50.46
1318128	ETQ. 90015428 REGULADOR DE VOLTAJE	\$ 179.80	\$ 125.41	\$ 54.39
1318129	ETQ. 90015429 REGULADOR DE VOLTAJE	\$ 179.80	\$ 125.41	\$ 54.39
1318130	ETQ. 90015430 REGULADOR DE VOLTAJE	\$ 179.80	\$ 125.41	\$ 54.39
1318131	ETQ. 90015431 REGULADOR DE VOLTAJE	\$ 179.80	\$ 125.41	\$ 54.39
1318132	ETQ. 90015432 REGULADOR DE VOLTAJE	\$ 179.80	\$ 125.41	\$ 54.39
1318133	ETQ. 90015433 REGULADOR DE VOLTAJE	\$ 179.80	\$ 125.41	\$ 54.39
1318134	ETQ. 90015434 REGULADOR DE VOLTAJE	\$ 179.80	\$ 125.41	\$ 54.39
1318135	ETQ. 90015435 REGULADOR DE VOLTAJE	\$ 179.80	\$ 125.41	\$ 54.39
1318136	ETQ. 90015436 REGULADOR DE VOLTAJE	\$ 179.80	\$ 125.41	\$ 54.39
1318137	ETQ. 90015437 REGULADOR DE VOLTAJE	\$ 179.80	\$ 125.41	\$ 54.39
1318138	ETQ. 90015438 REGULADOR DE VOLTAJE	\$ 179.80	\$ 125.41	\$ 54.39
1318139	ETQ. 90015439 REGULADOR DE VOLTAJE	\$ 179.80	\$ 125.41	\$ 54.39
1318140	ETQ. 90015440 REGULADOR DE VOLTAJE	\$ 179.80	\$ 125.41	\$ 54.39
1318141	ETQ. 90015441 REGULADOR DE VOLTAJE	\$ 179.80	\$ 125.41	\$ 54.39
1318142	ETQ. 90015442 REGULADOR DE VOLTAJE	\$ 179.80	\$ 125.41	\$ 54.39
1318143	ETQ. 90015443 REGULADOR DE VOLTAJE	\$ 179.80	\$ 125.41	\$ 54.39
1318144	ETQ. 90015444 REGULADOR DE VOLTAJE	\$ 179.80	\$ 125.41	\$ 54.39
1318145	ETQ. 90015445 REGULADOR DE VOLTAJE	\$ 179.80	\$ 125.41	\$ 54.39
1318146	ETQ. 90015446 REGULADOR DE VOLTAJE	\$ 179.80	\$ 125.41	\$ 54.39
1318147	ETQ. 90015447 REGULADOR DE VOLTAJE	\$ 179.80	\$ 125.41	\$ 54.39
1318148	ETQ. 90015448 REGULADOR DE VOLTAJE	\$ 179.80	\$ 125.41	\$ 54.39
1318149	ETQ. 90015449 REGULADOR DE VOLTAJE	\$ 179.80	\$ 125.41	\$ 54.39
1318150	ETQ. 90015451 REGULADOR DE VOLTAJE	\$ 179.80	\$ 125.41	\$ 54.39
1318151	ETQ. 90015452 REGULADOR DE VOLTAJE	\$ 179.80	\$ 125.41	\$ 54.39
1318152	ETQ. 90015453 REGULADOR DE VOLTAJE	\$ 179.80	\$ 125.41	\$ 54.39
1318153	ETQ. 90015454 REGULADOR DE VOLTAJE	\$ 179.80	\$ 125.41	\$ 54.39
1318154	ETQ. 90015455 REGULADOR DE VOLTAJE	\$ 179.80	\$ 125.41	\$ 54.39
1318155	ETQ. 90015456 REGULADOR DE VOLTAJE	\$ 179.80	\$ 125.41	\$ 54.39
1318156	ETQ. 90015457 REGULADOR DE VOLTAJE	\$ 179.80	\$ 125.41	\$ 54.39
1318157	ETQ. 90015458 REGULADOR DE VOLTAJE	\$ 179.80	\$ 125.41	\$ 54.39

Informe Financiero al Primer Trimestre 01 de enero al 31 de marzo 2024
Ente Público: Poder Ejecutivo del Estado de Zacatecas
Relación de Bienes en Comodato que componen el Patrimonio
(Pesos)

Código	Descripción del Bien	Valor Histórico	Depreciación Acumulada	Valor en libros
1318158	ETQ. 90015459 REGULADOR DE VOLTAJE	\$ 179.80	\$ 125.41	\$ 54.39
1318159	ETQ. 90015460 REGULADOR DE VOLTAJE	\$ 179.80	\$ 125.41	\$ 54.39
1318160	ETQ. 90015461 REGULADOR DE VOLTAJE	\$ 179.80	\$ 125.41	\$ 54.39
1318161	ETQ. 90015462 REGULADOR DE VOLTAJE	\$ 179.80	\$ 125.41	\$ 54.39
1318162	ETQ. 90015463 REGULADOR DE VOLTAJE	\$ 179.80	\$ 125.41	\$ 54.39
1318163	ETQ. 90015464 REGULADOR DE VOLTAJE	\$ 179.80	\$ 125.41	\$ 54.39
1318164	ETQ. 90015465 REGULADOR DE VOLTAJE	\$ 179.80	\$ 125.41	\$ 54.39
1318165	ETQ. 90015466 REGULADOR DE VOLTAJE	\$ 179.80	\$ 125.41	\$ 54.39
1318166	ETQ. 90015467 REGULADOR DE VOLTAJE	\$ 179.80	\$ 125.41	\$ 54.39
1318167	ETQ. 90015468 REGULADOR DE VOLTAJE	\$ 179.80	\$ 125.41	\$ 54.39
1318168	ETQ. 90015469 REGULADOR DE VOLTAJE	\$ 179.80	\$ 125.41	\$ 54.39
1318169	ETQ. 90015470 REGULADOR DE VOLTAJE	\$ 179.80	\$ 125.41	\$ 54.39
1318170	ETQ. 90015471 REGULADOR DE VOLTAJE	\$ 179.80	\$ 125.41	\$ 54.39
1318171	ETQ. 90015472 REGULADOR DE VOLTAJE	\$ 179.80	\$ 125.41	\$ 54.39
1318172	ETQ. 90002434 SILLA CON PALETA	\$ 504.60	\$ 454.14	\$ 50.46
1318173	ETQ. 90002435 SILLA CON PALETA	\$ 504.60	\$ 454.14	\$ 50.46
1318174	ETQ. 90002436 SILLA CON PALETA	\$ 504.60	\$ 454.14	\$ 50.46
1318175	ETQ. 90002437 SILLA CON PALETA	\$ 504.60	\$ 454.14	\$ 50.46
1318176	ETQ. 90002438 SILLA CON PALETA	\$ 504.60	\$ 454.14	\$ 50.46
1318177	ETQ. 90002439 SILLA CON PALETA	\$ 504.60	\$ 454.14	\$ 50.46
1318178	ETQ. 90002440 SILLA CON PALETA	\$ 504.60	\$ 454.14	\$ 50.46
1318179	ETQ. 90015473 REGULADOR DE VOLTAJE	\$ 179.80	\$ 125.41	\$ 54.39
1318180	ETQ. 90015474 REGULADOR DE VOLTAJE	\$ 179.80	\$ 125.41	\$ 54.39
1318181	ETQ. 90015475 REGULADOR DE VOLTAJE	\$ 179.80	\$ 125.41	\$ 54.39
1318182	ETQ. 90015476 REGULADOR DE VOLTAJE	\$ 179.80	\$ 125.41	\$ 54.39
1318183	ETQ. 90015477 REGULADOR DE VOLTAJE	\$ 179.80	\$ 125.41	\$ 54.39
1318184	ETQ. 90015478 REGULADOR DE VOLTAJE	\$ 179.80	\$ 125.41	\$ 54.39
1318185	ETQ. 90015479 REGULADOR DE VOLTAJE	\$ 179.80	\$ 125.41	\$ 54.39
1318186	ETQ. 90015480 REGULADOR DE VOLTAJE	\$ 179.80	\$ 125.41	\$ 54.39
1318187	ETQ. 90002441 SILLA CON PALETA	\$ 504.60	\$ 454.14	\$ 50.46
1318188	ETQ. 90015481 REGULADOR DE VOLTAJE	\$ 179.80	\$ 125.41	\$ 54.39
1318189	ETQ. 90015482 REGULADOR DE VOLTAJE	\$ 179.80	\$ 125.41	\$ 54.39
1318190	ETQ. 90002442 SILLA CON PALETA	\$ 504.60	\$ 454.14	\$ 50.46
1318191	ETQ. 90015483 REGULADOR DE VOLTAJE	\$ 179.80	\$ 125.41	\$ 54.39
1318192	ETQ. 90002443 SILLA CON PALETA	\$ 504.60	\$ 454.14	\$ 50.46
1318193	ETQ. 90015484 REGULADOR DE VOLTAJE	\$ 179.80	\$ 125.41	\$ 54.39
1318194	ETQ. 90015485 REGULADOR DE VOLTAJE	\$ 179.80	\$ 125.41	\$ 54.39
1318195	ETQ. 90002444 SILLA CON PALETA	\$ 504.60	\$ 454.14	\$ 50.46
1318196	ETQ. 90015486 REGULADOR DE VOLTAJE	\$ 179.80	\$ 125.41	\$ 54.39
1318197	ETQ. 90015487 REGULADOR DE VOLTAJE	\$ 179.80	\$ 125.41	\$ 54.39
1318198	ETQ. 90002445 SILLA CON PALETA	\$ 504.60	\$ 454.14	\$ 50.46

Informe Financiero al Primer Trimestre 01 de enero al 31 de marzo 2024
Ente Público: Poder Ejecutivo del Estado de Zacatecas
Relación de Bienes en Comodato que componen el Patrimonio
(Pesos)

Código	Descripción del Bien	Valor Histórico	Depreciación Acumulada	Valor en libros
1318199	ETQ. 90015488 REGULADOR DE VOLTAJE	\$ 179.80	\$ 125.41	\$ 54.39
1318200	ETQ. 90015489 REGULADOR DE VOLTAJE	\$ 179.80	\$ 125.41	\$ 54.39
1318201	ETQ. 90015490 REGULADOR DE VOLTAJE	\$ 179.80	\$ 125.41	\$ 54.39
1318202	ETQ. 90015491 REGULADOR DE VOLTAJE	\$ 179.80	\$ 125.41	\$ 54.39
1318203	ETQ. 90015492 REGULADOR DE VOLTAJE	\$ 179.80	\$ 125.41	\$ 54.39
1318204	ETQ. 90002446 SILLA CON PALETA	\$ 504.60	\$ 454.14	\$ 50.46
1318205	ETQ. 90015493 REGULADOR DE VOLTAJE	\$ 179.80	\$ 125.41	\$ 54.39
1318206	ETQ. 90015494 REGULADOR DE VOLTAJE	\$ 179.80	\$ 125.41	\$ 54.39
1318207	ETQ. 90015495 REGULADOR DE VOLTAJE	\$ 179.80	\$ 125.41	\$ 54.39
1318208	ETQ. 90002447 SILLA CON PALETA	\$ 504.60	\$ 454.14	\$ 50.46
1318209	ETQ. 90015496 REGULADOR DE VOLTAJE	\$ 179.80	\$ 125.41	\$ 54.39
1318210	ETQ. 90002448 SILLA CON PALETA	\$ 504.60	\$ 454.14	\$ 50.46
1318211	ETQ. 90015497 REGULADOR DE VOLTAJE	\$ 179.80	\$ 125.41	\$ 54.39
1318212	ETQ. 90002449 SILLA CON PALETA	\$ 504.60	\$ 454.14	\$ 50.46
1318213	ETQ. 90015498 REGULADOR DE VOLTAJE	\$ 179.80	\$ 125.41	\$ 54.39
1318214	ETQ. 90015499 REGULADOR DE VOLTAJE	\$ 179.80	\$ 125.41	\$ 54.39
1318215	ETQ. 90002450 SILLA CON PALETA	\$ 504.60	\$ 454.14	\$ 50.46
1318216	ETQ. 90015500 REGULADOR DE VOLTAJE	\$ 179.80	\$ 125.41	\$ 54.39
1318217	ETQ. 90015501 REGULADOR DE VOLTAJE	\$ 179.80	\$ 125.41	\$ 54.39
1318218	ETQ. 90002451 SILLA CON PALETA	\$ 504.60	\$ 454.14	\$ 50.46
1318219	ETQ. 90015502 REGULADOR DE VOLTAJE	\$ 179.80	\$ 125.41	\$ 54.39
1318220	ETQ. 90002452 SILLA CON PALETA	\$ 504.60	\$ 454.14	\$ 50.46
1318221	ETQ. 90015503 REGULADOR DE VOLTAJE	\$ 179.80	\$ 125.41	\$ 54.39
1318222	ETQ. 90015504 REGULADOR DE VOLTAJE	\$ 179.80	\$ 125.41	\$ 54.39
1318223	ETQ. 90002453 SILLA CON PALETA	\$ 504.60	\$ 454.14	\$ 50.46
1318224	ETQ. 90015505 REGULADOR DE VOLTAJE	\$ 179.80	\$ 125.41	\$ 54.39
1318225	ETQ. 90015506 REGULADOR DE VOLTAJE	\$ 179.80	\$ 125.41	\$ 54.39
1318226	ETQ. 90002454 SILLA CON PALETA	\$ 504.60	\$ 454.14	\$ 50.46
1318227	ETQ. 90015507 REGULADOR DE VOLTAJE	\$ 179.80	\$ 125.41	\$ 54.39
1318228	ETQ. 90002455 SILLA CON PALETA	\$ 504.60	\$ 454.14	\$ 50.46
1318229	ETQ. 90002456 SILLA CON PALETA	\$ 504.60	\$ 454.14	\$ 50.46
1318230	ETQ. 90002457 SILLA CON PALETA	\$ 504.60	\$ 454.14	\$ 50.46
1318231	ETQ. 90002458 SILLA CON PALETA	\$ 504.60	\$ 454.14	\$ 50.46
1318232	ETQ. 90002459 SILLA CON PALETA	\$ 504.60	\$ 454.14	\$ 50.46
1318233	ETQ. 90002460 SILLA CON PALETA	\$ 504.60	\$ 454.14	\$ 50.46
1318234	ETQ. 90002461 SILLA CON PALETA	\$ 504.60	\$ 454.14	\$ 50.46
1318235	ETQ. 90002462 SILLA CON PALETA	\$ 504.60	\$ 454.14	\$ 50.46
1318236	ETQ. 90002463 SILLA CON PALETA	\$ 504.60	\$ 454.14	\$ 50.46
1318237	ETQ. 90002464 SILLA CON PALETA	\$ 504.60	\$ 454.14	\$ 50.46
1318238	ETQ. 90002465 SILLA CON PALETA	\$ 504.60	\$ 454.14	\$ 50.46
1318239	ETQ. 90002466 SILLA CON PALETA	\$ 504.60	\$ 454.14	\$ 50.46

Informe Financiero al Primer Trimestre 01 de enero al 31 de marzo 2024
Ente Público: Poder Ejecutivo del Estado de Zacatecas
Relación de Bienes en Comodato que componen el Patrimonio
(Pesos)

Código	Descripción del Bien	Valor Histórico	Depreciación Acumulada	Valor en libros
1318240	ETQ. 90002467 SILLA CON PALETA	\$ 504.60	\$ 454.14	\$ 50.46
1318241	ETQ. 90002468 SILLA CON PALETA	\$ 504.60	\$ 454.14	\$ 50.46
1318242	ETQ. 90002469 SILLA CON PALETA	\$ 504.60	\$ 454.14	\$ 50.46
1318243	ETQ. 90002470 SILLA CON PALETA	\$ 504.60	\$ 454.14	\$ 50.46
1318244	ETQ. 90002471 SILLA CON PALETA	\$ 504.60	\$ 454.14	\$ 50.46
1318245	ETQ. 90002472 SILLA CON PALETA	\$ 504.60	\$ 454.14	\$ 50.46
1318246	ETQ. 90002473 SILLA CON PALETA	\$ 504.60	\$ 454.14	\$ 50.46
1318247	ETQ. 90002474 SILLA CON PALETA	\$ 504.60	\$ 454.14	\$ 50.46
1318248	ETQ. 90002475 SILLA CON PALETA	\$ 504.60	\$ 454.14	\$ 50.46
1318249	ETQ. 90002476 SILLA CON PALETA	\$ 500.60	\$ 450.54	\$ 50.06
1318250	ETQ. 90002477 SILLA CON PALETA	\$ 504.60	\$ 454.14	\$ 50.46
1318251	ETQ. 90002479 SILLA CON PALETA	\$ 504.60	\$ 454.14	\$ 50.46
1318252	ETQ. 90002480 SILLA CON PALETA	\$ 504.60	\$ 454.14	\$ 50.46
1318253	ETQ. 90015350 SILLA PARA VISITA	\$ 309.72	\$ 218.35	\$ 91.37
1318254	ETQ. 90002481 SILLA CON PALETA	\$ 504.60	\$ 454.14	\$ 50.46
1318255	ETQ. 90002482 SILLA CON PALETA	\$ 504.60	\$ 454.14	\$ 50.46
1318256	ETQ. 90002483 SILLA CON PALETA	\$ 504.60	\$ 454.14	\$ 50.46
1318257	ETQ. 90002484 SILLA CON PALETA	\$ 504.60	\$ 454.14	\$ 50.46
1318258	ETQ. 90002485 SILLA CON PALETA	\$ 504.60	\$ 454.14	\$ 50.46
1318259	ETQ. 90002486 SILLA CON PALETA	\$ 504.60	\$ 454.14	\$ 50.46
1318260	ETQ. 90002487 SILLA CON PALETA	\$ 504.60	\$ 454.14	\$ 50.46
1318261	ETQ. 90002488 SILLA CON PALETA	\$ 504.60	\$ 454.14	\$ 50.46
1318262	ETQ. 90002489 SILLA CON PALETA	\$ 504.60	\$ 454.14	\$ 50.46
1318263	ETQ. 90002490 SILLA CON PALETA	\$ 504.60	\$ 454.14	\$ 50.46
1318264	ETQ. 90002491 SILLA CON PALETA	\$ 504.60	\$ 454.14	\$ 50.46
1318265	ETQ. 90002492 SILLA CON PALETA	\$ 504.60	\$ 454.14	\$ 50.46
1318266	ETQ. 90002493 SILLA CON PALETA	\$ 504.60	\$ 454.14	\$ 50.46
1318267	ETQ. 90002494 SILLA CON PALETA	\$ 504.60	\$ 454.14	\$ 50.46
1318268	ETQ. 90002495 SILLA CON PALETA	\$ 504.60	\$ 454.14	\$ 50.46
1318269	ETQ. 90002496 SILLA CON PALETA	\$ 504.60	\$ 454.14	\$ 50.46
1318270	ETQ. 90002497 SILLA CON PALETA	\$ 504.60	\$ 454.14	\$ 50.46
1318271	ETQ. 90002498 SILLA CON PALETA	\$ 504.60	\$ 454.14	\$ 50.46
1318272	ETQ. 90002499 SILLA CON PALETA	\$ 504.60	\$ 454.14	\$ 50.46
1318273	ETQ. 90002500 SILLA CON PALETA	\$ 504.60	\$ 454.14	\$ 50.46
1318274	ETQ. 90002501 SILLA CON PALETA	\$ 504.60	\$ 454.14	\$ 50.46
1318275	ETQ. 90002502 SILLA CON PALETA	\$ 504.60	\$ 454.14	\$ 50.46
1318276	ETQ. 90002503 SILLA CON PALETA	\$ 504.60	\$ 454.14	\$ 50.46
1318277	ETQ. 90002504 SILLA CON PALETA	\$ 504.60	\$ 454.14	\$ 50.46
1318278	ETQ. 90002505 SILLA CON PALETA	\$ 504.60	\$ 454.14	\$ 50.46
1318279	ETQ. 90002506 SILLA CON PALETA	\$ 504.60	\$ 454.14	\$ 50.46
1318280	ETQ. 90002507 SILLA CON PALETA	\$ 504.60	\$ 454.14	\$ 50.46

Informe Financiero al Primer Trimestre 01 de enero al 31 de marzo 2024
Ente Público: Poder Ejecutivo del Estado de Zacatecas
Relación de Bienes en Comodato que componen el Patrimonio
(Pesos)

Código	Descripción del Bien	Valor Histórico	Depreciación Acumulada	Valor en libros
1318281	ETQ. 90002508 SILLA CON PALETA	\$ 504.60	\$ 454.14	\$ 50.46
1318282	ETQ. 90002509 SILLA CON PALETA	\$ 504.60	\$ 454.14	\$ 50.46
1318283	ETQ. 90015508 MONITOR DE PANTALLA PLANA DE 32	\$ 4,048.40	\$ 2,854.12	\$ 1,194.28
1318284	ETQ. 90002510 SILLA CON PALETA	\$ 504.60	\$ 454.14	\$ 50.46
1318285	ETQ. 90015509 MONITOR DE PANTALLA PLANA 32	\$ 4,048.40	\$ 2,854.12	\$ 1,194.28
1318286	ETQ. 90002511 SILLA CON PALETA	\$ 504.60	\$ 454.14	\$ 50.46
1318287	ETQ. 90002512 SILLA CON PALETA	\$ 504.60	\$ 454.14	\$ 50.46
1318288	ETQ. 90002513 SILLA CON PALETA	\$ 504.60	\$ 454.14	\$ 50.46
1318289	ETQ. 90002514 SILLA CON PALETA	\$ 504.60	\$ 454.14	\$ 50.46
1318290	ETQ. 90002515 SILLA CON PALETA	\$ 504.60	\$ 454.14	\$ 50.46
1318291	ETQ. 90002516 SILLA CON PALETA	\$ 504.60	\$ 454.14	\$ 50.46
1318292	ETQ. 90002517 SILLA CON PALETA	\$ 504.60	\$ 454.14	\$ 50.46
1318293	ETQ. 90002518 SILLA CON PALETA	\$ 504.60	\$ 454.14	\$ 50.46
1318294	ETQ. 90002519 SILLA CON PALETA	\$ 504.60	\$ 454.14	\$ 50.46
1318295	ETQ. 90002520 SILLA CON PALETA	\$ 504.60	\$ 454.14	\$ 50.46
1318296	ETQ. 90002521 SILLA CON PALETA	\$ 504.60	\$ 454.14	\$ 50.46
1318297	ETQ. 90002522 SILLA CON PALETA	\$ 504.60	\$ 454.14	\$ 50.46
1318298	ETQ. 90002523 SILLA CON PALETA	\$ 504.60	\$ 454.14	\$ 50.46
1318299	ETQ. 90002524 SILLA CON PALETA	\$ 504.60	\$ 454.14	\$ 50.46
1318300	ETQ. 90002525 SILLA CON PALETA	\$ 504.60	\$ 454.14	\$ 50.46
1318301	ETQ. 90002526 SILLA CON PALETA	\$ 504.60	\$ 454.14	\$ 50.46
1318302	ETQ. 90002527 SILLA CON PALETA	\$ 504.60	\$ 454.14	\$ 50.46
1318303	ETQ. 90002528 SILLA CON PALETA	\$ 504.60	\$ 454.14	\$ 50.46
1318304	ETQ. 90002529 SILLA CON PALETA	\$ 504.60	\$ 454.14	\$ 50.46
1318305	ETQ. 90002530 SILLA CON PALETA	\$ 504.60	\$ 454.14	\$ 50.46
1318306	ETQ. 90002531 SILLA CON PALETA	\$ 504.60	\$ 454.14	\$ 50.46
1318307	ETQ. 90002532 SILLA CON PALETA	\$ 504.60	\$ 454.14	\$ 50.46
1318308	ETQ. 90002533 SILLA CON PALETA	\$ 504.60	\$ 454.14	\$ 50.46
1318309	ETQ. 90002534 SILLA CON PALETA	\$ 504.60	\$ 454.14	\$ 50.46
1318310	ETQ. 90002535 SILLA CON PALETA	\$ 504.60	\$ 454.14	\$ 50.46
1318311	ETQ. 90015510 PROYECTOR DE VIDEO	\$ 7,944.84	\$ 7,150.35	\$ 794.49
1318312	ETQ. 90015511 PROYECTOR DE VIDEO	\$ 7,944.84	\$ 7,150.35	\$ 794.49
1318313	ETQ. 90015512 PROYECTOR DE VIDEO	\$ 7,944.84	\$ 7,150.35	\$ 794.49
1318314	ETQ. 90015513 PROYECTOR DE VIDEO	\$ 7,944.84	\$ 7,150.35	\$ 794.49
1318315	ETQ. 90002536 SILLA CON PALETA	\$ 504.60	\$ 454.14	\$ 50.46
1318316	ETQ. 90002537 SILLA CON PALETA	\$ 504.60	\$ 454.14	\$ 50.46
1318317	ETQ. 90002538 SILLA CON PALETA	\$ 504.60	\$ 454.14	\$ 50.46
1318318	ETQ. 90002539 SILLA CON PALETA	\$ 504.60	\$ 454.14	\$ 50.46
1318319	ETQ. 90002540 SILLA CON PALETA	\$ 504.60	\$ 454.14	\$ 50.46
1318320	ETQ. 90002541 SILLA CON PALETA	\$ 504.60	\$ 454.14	\$ 50.46
1318321	ETQ. 90002542 SILLA CON PALETA	\$ 504.60	\$ 454.14	\$ 50.46

Informe Financiero al Primer Trimestre 01 de enero al 31 de marzo 2024
Ente Público: Poder Ejecutivo del Estado de Zacatecas
Relación de Bienes en Comodato que componen el Patrimonio
(Pesos)

Código	Descripción del Bien	Valor Histórico	Depreciación Acumulada	Valor en libros
1318322	ETQ. 90002543 SILLA CON PALETA	\$ 504.60	\$ 454.14	\$ 50.46
1318323	ETQ. 90002544 SILLA CON PALETA	\$ 504.60	\$ 454.14	\$ 50.46
1318324	ETQ. 90002545 SILLA CON PALETA	\$ 504.60	\$ 454.14	\$ 50.46
1318325	ETQ. 90002546 SILLA CON PALETA	\$ 504.60	\$ 454.14	\$ 50.46
1318326	ETQ. 90002547 SILLA CON PALETA	\$ 504.60	\$ 454.14	\$ 50.46
1318327	ETQ. 90002548 SILLA CON PALETA	\$ 504.60	\$ 454.14	\$ 50.46
1318328	ETQ. 90002549 SILLA CON PALETA	\$ 504.60	\$ 454.14	\$ 50.46
1318329	ETQ. 90002550 SILLA CON PALETA	\$ 504.60	\$ 454.14	\$ 50.46
1318330	ETQ. 90002551 SILLA CON PALETA	\$ 504.60	\$ 454.14	\$ 50.46
1318331	ETQ. 90002552 SILLA CON PALETA	\$ 504.60	\$ 454.14	\$ 50.46
1318332	ETQ. 90002553 SILLA CON PALETA	\$ 504.60	\$ 454.14	\$ 50.46
1318333	ETQ. 90002554 SILLA CON PALETA	\$ 504.60	\$ 454.14	\$ 50.46
1318334	ETQ. 90002555 SILLA CON PALETA	\$ 504.60	\$ 454.14	\$ 50.46
1318335	ETQ. 90002556 SILLA CON PALETA	\$ 504.60	\$ 454.14	\$ 50.46
1318336	ETQ. 90002557 SILLA CON PALETA	\$ 504.60	\$ 454.14	\$ 50.46
1318337	ETQ. 90002558 SILLA CON PALETA	\$ 504.60	\$ 454.14	\$ 50.46
1318338	ETQ. 90002559 SILLA CON PALETA	\$ 504.60	\$ 454.14	\$ 50.46
1318339	ETQ. 90002560 SILLA CON PALETA	\$ 504.60	\$ 454.14	\$ 50.46
1318340	ETQ. 90002561 SILLA CON PALETA	\$ 504.60	\$ 454.14	\$ 50.46
1318341	ETQ. 90002562 SILLA CON PALETA	\$ 504.60	\$ 454.14	\$ 50.46
1318342	ETQ. 90002563 SILLA CON PALETA	\$ 504.60	\$ 454.14	\$ 50.46
1318343	ETQ. 90002564 SILLA CON PALETA	\$ 504.60	\$ 454.14	\$ 50.46
1318344	ETQ. 90002565 SILLA CON PALETA	\$ 504.60	\$ 454.14	\$ 50.46
1318345	ETQ. 90002566 SILLA CON PALETA	\$ 504.60	\$ 454.14	\$ 50.46
1318346	ETQ. 90002567 SILLA CON PALETA	\$ 504.60	\$ 454.14	\$ 50.46
1318347	ETQ. 90002568 SILLA CON PALETA	\$ 504.60	\$ 454.14	\$ 50.46
1318348	ETQ. 90002569 SILLA CON PALETA	\$ 504.60	\$ 454.14	\$ 50.46
1318349	ETQ. 90002570 SILLA CON PALETA	\$ 504.60	\$ 454.14	\$ 50.46
1318350	ETQ. 90002571 SILLA CON PALETA	\$ 504.60	\$ 454.14	\$ 50.46
1318351	ETQ. 90002572 SILLA CON PALETA	\$ 504.60	\$ 454.14	\$ 50.46
1318352	ETQ. 90002573 SILLA CON PALETA	\$ 504.60	\$ 454.14	\$ 50.46
1318353	ETQ. 90002574 SILLA CON PALETA	\$ 504.60	\$ 454.14	\$ 50.46
1318354	ETQ. 90002575 SILLA CON PALETA	\$ 504.60	\$ 454.14	\$ 50.46
1318355	ETQ. 90002576 SILLA CON PALETA	\$ 504.60	\$ 454.14	\$ 50.46
1318356	ETQ. 90002577 SILLA CON PALETA	\$ 504.60	\$ 454.14	\$ 50.46
1318357	ETQ. 90002578 SILLA CON PALETA	\$ 504.60	\$ 454.14	\$ 50.46
1318358	ETQ. 90002579 SILLA CON PALETA	\$ 504.60	\$ 454.14	\$ 50.46
1318359	ETQ. 90002580 SILLA CON PALETA	\$ 504.60	\$ 454.14	\$ 50.46
1318360	ETQ. 90002581 SILLA CON PALETA	\$ 504.60	\$ 454.14	\$ 50.46
1318361	ETQ. 90002582 SILLA CON PALETA	\$ 504.60	\$ 454.14	\$ 50.46
1318362	ETQ. 90002583 SILLA CON PALETA	\$ 504.60	\$ 454.14	\$ 50.46

Informe Financiero al Primer Trimestre 01 de enero al 31 de marzo 2024
Ente Público: Poder Ejecutivo del Estado de Zacatecas
Relación de Bienes en Comodato que componen el Patrimonio
(Pesos)

Código	Descripción del Bien	Valor Histórico	Depreciación Acumulada	Valor en libros
1318363	ETQ. 90002584 SILLA CON PALETA	\$ 504.60	\$ 454.14	\$ 50.46
1318364	ETQ. 90002585 SILLA CON PALETA	\$ 504.60	\$ 454.14	\$ 50.46
1318365	ETQ. 90002586 SILLA CON PALETA	\$ 504.60	\$ 454.14	\$ 50.46
1318366	ETQ. 90002587 SILLA CON PALETA	\$ 504.60	\$ 454.14	\$ 50.46
1318367	ETQ. 90002588 SILLA CON PALETA	\$ 504.60	\$ 454.14	\$ 50.46
1318368	ETQ. 90002589 SILLA CON PALETA	\$ 504.60	\$ 454.14	\$ 50.46
1318369	ETQ. 90002590 SILLA CON PALETA	\$ 504.60	\$ 454.14	\$ 50.46
1318370	ETQ. 90002591 SILLA CON PALETA	\$ 504.60	\$ 454.14	\$ 50.46
1318371	ETQ. 90002592 SILLA CON PALETA	\$ 504.60	\$ 454.14	\$ 50.46
1318372	ETQ. 90002593 SILLA CON PALETA	\$ 504.60	\$ 454.14	\$ 50.46
1318373	ETQ. 90002594 SILLA CON PALETA	\$ 504.60	\$ 454.14	\$ 50.46
1318374	ETQ. 90002595 SILLA CON PALETA	\$ 504.60	\$ 454.14	\$ 50.46
1318375	ETQ. 90002596 SILLA CON PALETA	\$ 504.60	\$ 454.14	\$ 50.46
1318376	ETQ. 90002597 SILLA CON PALETA	\$ 504.60	\$ 454.14	\$ 50.46
1318377	ETQ. 90002598 SILLA CON PALETA	\$ 504.60	\$ 454.14	\$ 50.46
1318378	ETQ. 90002599 SILLA CON PALETA	\$ 504.60	\$ 454.14	\$ 50.46
1318379	ETQ. 90002600 SILLA CON PALETA	\$ 504.60	\$ 454.14	\$ 50.46
1318380	ETQ. 90002601 SILLA CON PALETA	\$ 504.60	\$ 454.14	\$ 50.46
1318381	ETQ. 90002602 SILLA CON PALETA	\$ 504.60	\$ 454.14	\$ 50.46
1318382	ETQ. 90002603 SILLA CON PALETA	\$ 504.60	\$ 454.14	\$ 50.46
1318383	ETQ. 90002604 SILLA CON PALETA	\$ 504.60	\$ 454.14	\$ 50.46
1318384	ETQ. 90002605 SILLA CON PALETA	\$ 504.60	\$ 454.14	\$ 50.46
1318385	ETQ. 90002606 SILLA CON PALETA	\$ 504.60	\$ 454.14	\$ 50.46
1318386	ETQ. 90002607 SILLA CON PALETA	\$ 504.60	\$ 454.14	\$ 50.46
1318387	ETQ. 90002608 SILLA CON PALETA	\$ 504.60	\$ 454.14	\$ 50.46
1318388	ETQ. 90002609 SILLA CON PALETA	\$ 504.60	\$ 454.14	\$ 50.46
1318389	ETQ. 90002610 SILLA CON PALETA	\$ 504.60	\$ 454.14	\$ 50.46
1318390	ETQ. 90002611 SILLA CON PALETA	\$ 504.60	\$ 454.14	\$ 50.46
1318391	ETQ. 90002612 SILLA CON PALETA	\$ 504.60	\$ 454.14	\$ 50.46
1318392	ETQ. 90002613 SILLA CON PALETA	\$ 504.60	\$ 454.14	\$ 50.46
1318393	ETQ. 90002614 SILLA CON PALETA	\$ 504.60	\$ 454.14	\$ 50.46
1318394	ETQ. 90002615 SILLA CON PALETA	\$ 504.60	\$ 454.14	\$ 50.46
1318395	ETQ. 90002616 SILLA CON PALETA	\$ 504.60	\$ 454.14	\$ 50.46
1318396	ETQ. 90002617 SILLA CON PALETA	\$ 504.60	\$ 454.14	\$ 50.46
1318397	ETQ. 90002618 SILLA CON PALETA	\$ 504.60	\$ 454.14	\$ 50.46
1318398	ETQ. 90002619 SILLA CON PALETA	\$ 504.60	\$ 454.14	\$ 50.46
1318399	ETQ. 90002620 SILLA CON PALETA	\$ 504.60	\$ 454.14	\$ 50.46
1318400	ETQ. 90002621 SILLA CON PALETA	\$ 504.60	\$ 454.14	\$ 50.46
1318401	ETQ. 90002622 SILLA CON PALETA	\$ 504.60	\$ 454.14	\$ 50.46
1318402	ETQ. 90002623 SILLA CON PALETA	\$ 504.60	\$ 454.14	\$ 50.46
1318403	ETQ. 90002624 SILLA CON PALETA	\$ 504.60	\$ 454.14	\$ 50.46

Informe Financiero al Primer Trimestre 01 de enero al 31 de marzo 2024
Ente Público: Poder Ejecutivo del Estado de Zacatecas
Relación de Bienes en Comodato que componen el Patrimonio
(Pesos)

Código	Descripción del Bien	Valor Histórico	Depreciación Acumulada	Valor en libros
1318404	ETQ. 90002625 SILLA CON PALETA	\$ 504.60	\$ 454.14	\$ 50.46
1318405	ETQ. 90002626 SILLA CON PALETA	\$ 504.60	\$ 454.14	\$ 50.46
1318406	ETQ. 90002627 SILLA CON PALETA	\$ 504.60	\$ 454.14	\$ 50.46
1318407	ETQ. 90002628 SILLA CON PALETA	\$ 504.60	\$ 454.14	\$ 50.46
1318408	ETQ. 90002629 SILLA CON PALETA	\$ 504.60	\$ 454.14	\$ 50.46
1318409	ETQ. 90002630 SILLA CON PALETA	\$ 504.60	\$ 454.14	\$ 50.46
1318410	ETQ. 90002631 SILLA CON PALETA	\$ 504.60	\$ 454.14	\$ 50.46
1318411	ETQ. 90002632 SILLA CON PALETA	\$ 504.60	\$ 454.14	\$ 50.46
1318412	ETQ. 90002633 SILLA CON PALETA	\$ 504.60	\$ 454.14	\$ 50.46
1318413	ETQ. 90002634 SILLA CON PALETA	\$ 504.60	\$ 454.14	\$ 50.46
1318414	ETQ. 90002635 SILLA CON PALETA	\$ 504.60	\$ 454.14	\$ 50.46
1318415	ETQ. 90002636 SILLA CON PALETA	\$ 504.60	\$ 454.14	\$ 50.46
1318416	ETQ. 90002637 SILLA CON PALETA	\$ 504.60	\$ 454.14	\$ 50.46
1318417	ETQ. 90002638 SILLA CON PALETA	\$ 504.60	\$ 454.14	\$ 50.46
1318418	ETQ. 90002639 SILLA CON PALETA	\$ 504.60	\$ 454.14	\$ 50.46
1318419	ETQ. 90002640 SILLA CON PALETA	\$ 504.60	\$ 454.14	\$ 50.46
1318420	ETQ. 90002641 SILLA CON PALETA	\$ 504.60	\$ 454.14	\$ 50.46
1318421	ETQ. 90002642 SILLA CON PALETA	\$ 504.60	\$ 454.14	\$ 50.46
1318422	ETQ. 90002643 SILLA CON PALETA	\$ 504.60	\$ 454.14	\$ 50.46
1318423	ETQ. 90002644 SILLA CON PALETA	\$ 504.60	\$ 454.14	\$ 50.46
1318424	ETQ. 90002645 SILLA CON PALETA	\$ 504.60	\$ 454.14	\$ 50.46
1318425	ETQ. 90002646 SILLA CON PALETA	\$ 504.60	\$ 454.14	\$ 50.46
1318426	ETQ. 90002647 SILLA CON PALETA	\$ 504.60	\$ 454.14	\$ 50.46
1318427	ETQ. 90002648 SILLA CON PALETA	\$ 504.60	\$ 454.14	\$ 50.46
1318428	ETQ. 90002649 SILLA CON PALETA	\$ 504.60	\$ 454.14	\$ 50.46
1318429	ETQ. 90002650 SILLA CON PALETA	\$ 504.60	\$ 454.14	\$ 50.46
1318430	ETQ. 9002651 SILLA CON PALETA	\$ 504.60	\$ 454.14	\$ 50.46
1318431	ETQ. 90002652 SILLA CON PALETA	\$ 504.60	\$ 454.14	\$ 50.46
1318432	ETQ. 90002653 SILLA CON PALETA	\$ 504.60	\$ 454.14	\$ 50.46
1318433	ETQ. 90002654 SILLA CON PALETA	\$ 504.60	\$ 454.14	\$ 50.46
1318434	ETQ. 90002655 SILLA CON PALETA	\$ 504.60	\$ 454.14	\$ 50.46
1318435	ETQ. 90002656 SILLA CON PALETA	\$ 504.60	\$ 454.14	\$ 50.46
1318436	ETQ. 90002657 SILLA CON PALETA	\$ 504.60	\$ 454.14	\$ 50.46
1318437	ETQ. 90002658 SILLA CON PALETA	\$ 504.60	\$ 454.14	\$ 50.46
1318438	ETQ. 90002659 SILLA CON PALETA	\$ 504.60	\$ 454.14	\$ 50.46
1318439	ETQ. 90002660 SILLA CON PALETA	\$ 504.60	\$ 454.14	\$ 50.46
1318440	ETQ. 90002661 SILLA CON PALETA	\$ 504.60	\$ 454.14	\$ 50.46
1318441	ETQ. 90002662 SILLA CON PALETA	\$ 504.60	\$ 454.14	\$ 50.46
1318442	ETQ. 90002663 SILLA CON PALETA	\$ 504.60	\$ 454.14	\$ 50.46
1318443	ETQ. 90002664 SILLA CON PALETA	\$ 504.60	\$ 454.14	\$ 50.46
1318444	ETQ. 90002665 SILLA CON PALETA	\$ 504.60	\$ 454.14	\$ 50.46

Informe Financiero al Primer Trimestre 01 de enero al 31 de marzo 2024
Ente Público: Poder Ejecutivo del Estado de Zacatecas
Relación de Bienes en Comodato que componen el Patrimonio
(Pesos)

Código	Descripción del Bien	Valor Histórico	Depreciación Acumulada	Valor en libros
1318445	ETQ. 90002666 SILLA CON PALETA	\$ 504.60	\$ 454.14	\$ 50.46
1318446	ETQ. 90002667 SILLA CON PALETA	\$ 504.60	\$ 454.14	\$ 50.46
1318447	ETQ. 90002668 SILLA CON PALETA	\$ 504.60	\$ 454.14	\$ 50.46
1318448	ETQ. 90002669 SILLA CON PALETA	\$ 504.60	\$ 454.14	\$ 50.46
1318449	ETQ. 90002670 SILLA CON PALETA	\$ 504.60	\$ 454.14	\$ 50.46
1318450	ETQ. 90002671 SILLA CON PALETA	\$ 504.60	\$ 454.14	\$ 50.46
1318451	ETQ. 90002672 SILLA CON PALETA	\$ 504.60	\$ 454.14	\$ 50.46
1318452	ETQ. 90002673 SILLA CON PALETA	\$ 504.60	\$ 454.14	\$ 50.46
1318453	ETQ. 90002674 SILLA CON PALETA	\$ 504.60	\$ 454.14	\$ 50.46
1318454	ETQ. 90002675 SILLA CON PALETA	\$ 504.60	\$ 454.14	\$ 50.46
1318455	ETQ. 90002676 SILLA CON PALETA	\$ 504.60	\$ 454.14	\$ 50.46
1318456	ETQ. 90002677 SILLA CON PALETA	\$ 504.60	\$ 454.14	\$ 50.46
1318457	ETQ. 90002678 SILLA CON PALETA	\$ 504.60	\$ 454.14	\$ 50.46
1318458	ETQ. 90002679 SILLA CON PALETA	\$ 504.60	\$ 454.14	\$ 50.46
1318459	ETQ. 90002680 SILLA CON PALETA	\$ 504.60	\$ 454.14	\$ 50.46
1318460	ETQ. 90002681 SILLA CON PALETA	\$ 504.60	\$ 454.14	\$ 50.46
1318461	ETQ. 90002682 SILLA CON PALETA	\$ 504.60	\$ 454.14	\$ 50.46
1318462	ETQ. 90002683 SILLA CON PALETA	\$ 504.60	\$ 454.14	\$ 50.46
1318463	ETQ. 90002684 SILLA CON PALETA	\$ 504.60	\$ 454.14	\$ 50.46
1318464	ETQ. 90002685 SILLA CON PALETA	\$ 504.60	\$ 454.14	\$ 50.46
1318465	ETQ. 90002686 SILLA CON PALETA	\$ 504.60	\$ 454.14	\$ 50.46
1318466	ETQ. 90002687 SILLA CON PALETA	\$ 504.60	\$ 454.14	\$ 50.46
1318467	ETQ. 90002688 SILLA CON PALETA	\$ 504.60	\$ 454.14	\$ 50.46
1318468	ETQ. 90002689 SILLA CON PALETA	\$ 504.60	\$ 454.14	\$ 50.46
1318469	ETQ. 90002690 SILLA CON PALETA	\$ 504.60	\$ 454.14	\$ 50.46
1318470	ETQ. 90002691 SILLA CON PALETA	\$ 504.60	\$ 454.14	\$ 50.46
1318471	ETQ. 90002692 SILLA CON PALETA	\$ 504.60	\$ 454.14	\$ 50.46
1318472	ETQ. 90002693 SILLA CON PALETA	\$ 504.60	\$ 454.14	\$ 50.46
1318473	ETQ. 90002694 SILLA CON PALETA	\$ 504.60	\$ 454.14	\$ 50.46
1318474	ETQ. 90002695 SILLA CON PALETA	\$ 504.60	\$ 454.14	\$ 50.46
1318475	ETQ. 90002696 SILLA CON PALETA	\$ 504.60	\$ 454.14	\$ 50.46
1318476	ETQ. 90002697 SILLA CON PALETA	\$ 504.60	\$ 454.14	\$ 50.46
1318477	ETQ. 90002698 SILLA CON PALETA	\$ 504.60	\$ 454.14	\$ 50.46
1318478	ETQ. 90002699 SILLA CON PALETA	\$ 504.60	\$ 454.14	\$ 50.46
1318479	ETQ. 90002700 SILLA CON PALETA	\$ 504.60	\$ 454.14	\$ 50.46
1318480	ETQ. 90002701 SILLA CON PALETA	\$ 504.60	\$ 454.14	\$ 50.46
1318481	ETQ. 90002702 SILLA CON PALETA	\$ 504.60	\$ 454.14	\$ 50.46
1318482	ETQ. 90002703 SILLA CON PALETA	\$ 504.60	\$ 454.14	\$ 50.46
1318483	ETQ. 90002704 SILLA CON PALETA	\$ 504.60	\$ 454.14	\$ 50.46
1318484	ETQ. 90002705 SILLA CON PALETA	\$ 504.60	\$ 454.14	\$ 50.46
1318485	ETQ. 90002706 SILLA CON PALETA	\$ 504.60	\$ 454.14	\$ 50.46

Informe Financiero al Primer Trimestre 01 de enero al 31 de marzo 2024
Ente Público: Poder Ejecutivo del Estado de Zacatecas
Relación de Bienes en Comodato que componen el Patrimonio
(Pesos)

Código	Descripción del Bien	Valor Histórico	Depreciación Acumulada	Valor en libros
1318486	ETQ.-90002707 SILLA CON PALETA	\$ 504.60	\$ 454.14	\$ 50.46
1318487	ETQ.-90002708 SILLA CON PALETA	\$ 504.60	\$ 454.14	\$ 50.46
1318488	ETQ.-90002709 SILLA CON PALETA	\$ 504.60	\$ 454.14	\$ 50.46
1318489	ETQ.-90002710 SILLA CON PALETA	\$ 504.60	\$ 454.14	\$ 50.46
1318490	ETQ.-90002711 SILLA CON PALETA	\$ 504.60	\$ 454.14	\$ 50.46
1318491	ETQ.-90002712 SILLA CON PALETA	\$ 504.60	\$ 454.14	\$ 50.46
1318492	ETIQ.-90015720-LAP-TOP PANTALLA 14	\$ 7,706.89	\$ 6,936.20	\$ 770.69
1318493	ETIQ.-90015605-GABINETE UNIVERSAL METALICO	\$ 3,313.33	\$ 2,211.64	\$ 1,101.69
1318494	ETIQ.-90015609-CAJA DE LAMINA PARA HERRAMIENTA	\$ 3,362.06	\$ 2,244.17	\$ 1,117.89
1318495	ETIQ.-90015606-SET DE HERRAMIENTAS PARA MECANICO	\$ 1,897.54	\$ 1,266.60	\$ 630.94
1318496	ETIQ.-90015607-ESTANTE PARA BIBLIOTECA	\$ 2,448.27	\$ 1,634.22	\$ 814.05
1318497	ETIQ.-90015608-ESTANTE PARA BIBLIOTECA	\$ 2,448.27	\$ 1,634.22	\$ 814.05
1318498	ETIQ.-90015610-KIT DE HERRAMIENTA	\$ 11,042.24	\$ 7,370.69	\$ 3,671.55
1318499	ETIQ.-90015611-MESA DE TRABAJO	\$ 606.89	\$ 405.09	\$ 201.80
1318500	ETIQ.-90015612-MESA DE TRABAJO	\$ 606.89	\$ 405.09	\$ 201.80
1318501	ETIQ.-90015613-MESA DE TRABAJO	\$ 606.89	\$ 405.09	\$ 201.80
1318502	ETIQ.-90015614-MESA DE TRABAJO	\$ 606.89	\$ 405.09	\$ 201.80
1318503	ETIQ.-90015615-COMPRESOR DE AIRE	\$ 11,422.40	\$ 7,624.45	\$ 3,797.95
1318504	ETIQ.-90015616-COMPRESOR DE AIRE	\$ 3,024.99	\$ 2,019.18	\$ 1,005.81
1318505	ETIQ.-90015617-CARGADOR DE BATERIAS	\$ 1,939.66	\$ 1,294.72	\$ 644.94
1318506	ETIQ.-90015618-APARATO PARA DESTILACION DE AGUA	\$ 3,879.31	\$ 3,491.37	\$ 387.94
1318507	ETIQ.-90015619-BALANZA ANALITICA	\$ 5,603.45	\$ 3,740.30	\$ 1,863.15
1318508	ETIQ.-90015620-MULTIMETRO DIGITAL PORTATIL	\$ 443.96	\$ 296.34	\$ 147.62
1318509	ETIQ.-90015621-MULTIMETRO DIGITAL PORTATIL	\$ 443.96	\$ 296.34	\$ 147.62
1318510	ETIQ.-90015622-MULTIMETRO DIGITAL PORTATIL	\$ 443.96	\$ 296.34	\$ 147.62
1318511	ETIQ.-90015623-ESPECTROFOTOMETRO	\$ 14,980.16	\$ 13,482.14	\$ 1,498.02
1318512	ETIQ.-90015624-ESTUFA BACTEREOLOGICA	\$ 12,931.02	\$ 11,637.91	\$ 1,293.11
1318513	ETIQ.-90015721-INCUBADORA	\$ 9,051.71	\$ 8,146.53	\$ 905.18
1318514	ETIQ.-90015722-LICUADORA INDUSTRIAL	\$ 2,909.48	\$ 1,942.07	\$ 967.41
1318515	ETIQ.-90015723-EXTINGUIDOR	\$ 1,137.07	\$ 758.99	\$ 378.08
1318516	ETIQ.-90015724-DESTAPACAÑOS ELECTRICO	\$ 22,413.79	\$ 14,961.20	\$ 7,452.59
1318517	ETIQ.-90015725-TANQUE ESTACIONARIO PARA GAS	\$ 4,741.37	\$ 3,164.86	\$ 1,576.51
1318518	ETIQ.-90015726-PISTOLA DE IMPACTO	\$ 1,119.83	\$ 747.48	\$ 372.35
1318519	ETIQ.-90015727-CONGELADOR	\$ 5,163.79	\$ 3,446.82	\$ 1,716.97
1318520	ETIQ.-90015728-CAMARA DE ELECTROFORESIS	\$ 4,482.75	\$ 4,034.47	\$ 448.28
1318521	ETIQ.-90015729-KIT DE DADOS	\$ 1,724.13	\$ 1,150.85	\$ 573.28
1318522	ETIQ.-90015730-FUENTE DE PODER	\$ 2,630.16	\$ 1,755.63	\$ 874.53
1318523	ETIQ.-90015731-TORQUIMETRO DIGITAL	\$ 4,913.78	\$ 3,279.94	\$ 1,633.84
1318524	ETIQ.-90015732-CALORIMETRO DE JOULE	\$ 112.07	\$ 100.86	\$ 11.21
1318525	ETIQ.-90015733-CALORIMETRO DE JOULE	\$ 112.07	\$ 100.86	\$ 11.21
1318526	ETIQ.-90015734-CALORIMETRO DE JOULE	\$ 112.07	\$ 100.86	\$ 11.21

Informe Financiero al Primer Trimestre 01 de enero al 31 de marzo 2024
Ente Público: Poder Ejecutivo del Estado de Zacatecas
Relación de Bienes en Comodato que componen el Patrimonio
(Pesos)

Código	Descripción del Bien	Valor Histórico	Depreciación Acumulada	Valor en libros
1318527	ETIQ.-90015735-CALORIMETRO DE JOULE	\$ 112.07	\$ 100.86	\$ 11.21
1318528	ETIQ.-90015736-CALORIMETRO DE JOULE	\$ 112.07	\$ 100.86	\$ 11.21
1318529	ETIQ.-90015737-CALORIMETRO DE JOULE	\$ 112.07	\$ 100.86	\$ 11.21
1318530	ETIQ.-90015738-CALORIMETRO DE JOULE	\$ 112.07	\$ 100.86	\$ 11.21
1318531	ETIQ.-90015739-CALORIMETRO DE JOULE	\$ 112.07	\$ 100.86	\$ 11.21
1318532	ETIQ.-90015740-EQUIPO DE DESTILACION	\$ 1,293.66	\$ 1,164.29	\$ 129.37
1318533	ETIQ.-90015741-PARRILLA ELECTRICA	\$ 293.10	\$ 195.64	\$ 97.46
1318534	ETIQ.-90015742-CAMARA DE NEUBAUER	\$ 646.55	\$ 581.89	\$ 64.66
1318535	ETIQ.-90015743-CAMARA DE NEUBAUER	\$ 646.55	\$ 581.89	\$ 64.66
1318536	ETIQ.-90015744-CAMARA DE NEUBAUER	\$ 646.55	\$ 581.89	\$ 64.66
1318537	ETIQ.-90015745-CAMARA DE NEUBAUER	\$ 646.55	\$ 581.89	\$ 64.66
1318538	ETIQ.-90015746-CAMARA DE NEUBAUER	\$ 646.55	\$ 581.89	\$ 64.66
1318539	ETIQ.-90015747-CAMARA DE NEUBAUER	\$ 646.55	\$ 581.89	\$ 64.66
1318540	ETIQ.-90015748-CAMARA DE NEUBAUER	\$ 646.55	\$ 581.89	\$ 64.66
1318541	ETIQ.-90015749-CAMARA DE NEUBAUER	\$ 646.55	\$ 581.89	\$ 64.66
1318542	ETIQ.-90015750-CAMPANA DE EXTRACCION	\$ 4,568.96	\$ 4,112.06	\$ 456.90
1318543	ETIQ.-90015751-TORQUIMETRO DIGITAL FLEXIBLE	\$ 668.24	\$ 446.05	\$ 222.19
1318544	ETIQ.-90015752-MULTIMETRO DE GANCHO	\$ 668.24	\$ 446.05	\$ 222.19
1318545	ETIQ.-90015753-MULTIMETRO DE GANCHO	\$ 668.24	\$ 446.05	\$ 222.19
1318546	ETIQ.-90015754-TORQUIMETRO DIGITAL FLEXIBLE	\$ 3,017.23	\$ 2,014.00	\$ 1,003.23
1318547	ETIQ.-90015755-FRIGOBAR	\$ 1,889.95	\$ 1,261.54	\$ 628.41
1318548	ETIQ.-90015625-AUDIFONO CON MICROFONO	\$ 423.00	\$ 380.70	\$ 42.30
1318549	ETIQ.-90015626-AUDIFONO CON MICROFONO	\$ 423.00	\$ 380.70	\$ 42.30
1318550	ETIQ.-90015627-AUDIFONO CON MICROFONO	\$ 423.00	\$ 380.70	\$ 42.30
1318551	ETIQ.-90015628-AUDIFONO CON MICROFONO	\$ 423.00	\$ 380.70	\$ 42.30
1318552	ETIQ.-90015629-AUDIFONO CON MICROFONO	\$ 423.00	\$ 380.70	\$ 42.30
1318553	ETIQ.-90015630-AUDIFONO CON MICROFONO	\$ 423.00	\$ 380.70	\$ 42.30
1318554	ETIQ.-90015631-AUDIFONO CON MICROFONO	\$ 423.00	\$ 380.70	\$ 42.30
1318555	ETIQ.-90015632-AUDIFONO CON MICROFONO	\$ 423.00	\$ 380.70	\$ 42.30
1318556	ETIQ.-90015633-AUDIFONO CON MICROFONO	\$ 423.00	\$ 380.70	\$ 42.30
1318557	ETIQ.-90015634-AUDIFONO CON MICROFONO	\$ 423.00	\$ 380.70	\$ 42.30
1318558	ETIQ.-90015635-AUDIFONO CON MICROFONO	\$ 423.00	\$ 380.70	\$ 42.30
1318559	ETIQ.-90015636-AUDIFONO CON MICROFONO	\$ 423.00	\$ 380.70	\$ 42.30
1318560	ETIQ.-90015637-AUDIFONO CON MICROFONO	\$ 423.00	\$ 380.70	\$ 42.30
1318561	ETIQ.-90015638-AUDIFONO CON MICROFONO	\$ 423.00	\$ 380.70	\$ 42.30
1318562	ETIQ.-90015639-AUDIFONO CON MICROFONO	\$ 423.00	\$ 380.70	\$ 42.30
1318563	ETIQ.-90015640-AUDIFONO CON MICROFONO	\$ 423.00	\$ 380.70	\$ 42.30
1318564	ETIQ.-90015641-AUDIFONO CON MICROFONO	\$ 423.00	\$ 380.70	\$ 42.30
1318565	ETIQ.-90015642-AUDIFONO CON MICROFONO	\$ 423.00	\$ 380.70	\$ 42.30
1318566	ETIQ.-90015643-AUDIFONO CON MICROFONO	\$ 423.00	\$ 380.70	\$ 42.30
1318567	ETIQ.-90015644-AUDIFONO CON MICROFONO	\$ 423.00	\$ 380.70	\$ 42.30

Informe Financiero al Primer Trimestre 01 de enero al 31 de marzo 2024
Ente Público: Poder Ejecutivo del Estado de Zacatecas
Relación de Bienes en Comodato que componen el Patrimonio
(Pesos)

Código	Descripción del Bien	Valor Histórico	Depreciación Acumulada	Valor en libros
1318568	ETIQ.-90015645-AUDIFONO CON MICROFONO	\$ 423.00	\$ 380.70	\$ 42.30
1318569	ETIQ.-90015646-AUDIFONO CON MICROFONO	\$ 423.00	\$ 380.70	\$ 42.30
1318570	ETIQ.-90015647-AUDIFONO CON MICROFONO	\$ 423.00	\$ 380.70	\$ 42.30
1318571	ETIQ.-90015648-AUDIFONO CON MICROFONO	\$ 423.00	\$ 380.70	\$ 42.30
1318572	ETIQ.-90015649-AUDIFONO CON MICROFONO	\$ 423.00	\$ 380.70	\$ 42.30
1318573	ETIQ.-90015650-AUDIFONO CON MICROFONO	\$ 423.00	\$ 380.70	\$ 42.30
1318574	ETIQ.-90015651-AUDIFONO CON MICROFONO	\$ 423.00	\$ 380.70	\$ 42.30
1318575	ETIQ.-90015652-AUDIFONO CON MICROFONO	\$ 423.00	\$ 380.70	\$ 42.30
1318576	ETIQ.-90015653-AUDIFONO CON MICROFONO	\$ 423.00	\$ 380.70	\$ 42.30
1318577	ETIQ.-90015654-AUDIFONO CON MICROFONO	\$ 423.00	\$ 380.70	\$ 42.30
1318578	ETIQ.-90015685-SILLA APILABLE	\$ 340.00	\$ 226.95	\$ 113.05
1318579	ETIQ.-90015715-ARCHIVERO DE 4 GAVETAS	\$ 1,790.00	\$ 1,194.82	\$ 595.18
1318580	ETIQ.-90015716-ESCRITORIO EN ESCUADRA	\$ 2,700.00	\$ 1,802.25	\$ 897.75
1318581	ETIQ.-90015717-SILLÓN EJECUTIVO	\$ 1,580.00	\$ 1,054.64	\$ 525.36
1318582	ETIQ.-90015718-LIBRERO	\$ 1,200.00	\$ 801.00	\$ 399.00
1318583	ETIQ.-90015686-SILLA APILABLE	\$ 340.00	\$ 226.95	\$ 113.05
1318584	ETIQ.-90015687-SILLA APILABLE	\$ 340.00	\$ 226.95	\$ 113.05
1318585	ETIQ.-90015688-SILLA APILABLE	\$ 340.00	\$ 226.95	\$ 113.05
1318586	ETIQ.-90015689-SILLA APILABLE	\$ 340.00	\$ 226.95	\$ 113.05
1318587	ETIQ.-90015690-SILLA APILABLE	\$ 340.00	\$ 226.95	\$ 113.05
1318588	ETIQ.-90015691-SILLA APILABLE	\$ 340.00	\$ 226.95	\$ 113.05
1318589	ETIQ.-90015692-SILLA APILABLE	\$ 340.00	\$ 226.95	\$ 113.05
1318590	ETIQ.-90015693-SILLA APILABLE	\$ 340.00	\$ 226.95	\$ 113.05
1318591	ETIQ.-90015694-SILLA APILABLE	\$ 340.00	\$ 226.95	\$ 113.05
1318592	ETIQ.-90015695-SILLA APILABLE	\$ 340.00	\$ 226.95	\$ 113.05
1318593	ETIQ.-90015696-SILLA APILABLE	\$ 340.00	\$ 226.95	\$ 113.05
1318594	ETIQ.-90015697-SILLA APILABLE	\$ 340.00	\$ 226.95	\$ 113.05
1318595	ETIQ.-90015698-SILLA APILABLE	\$ 340.00	\$ 226.95	\$ 113.05
1318596	ETIQ.-90015699-SILLA APILABLE	\$ 340.00	\$ 226.95	\$ 113.05
1318597	ETIQ.-90015700-SILLA APILABLE	\$ 340.00	\$ 226.95	\$ 113.05
1318598	ETIQ.-90015701-SILLA APILABLE	\$ 340.00	\$ 226.95	\$ 113.05
1318599	ETIQ.-90015702-SILLA APILABLE	\$ 340.00	\$ 226.95	\$ 113.05
1318600	ETIQ.-90015703-SILLA APILABLE	\$ 340.00	\$ 226.95	\$ 113.05
1318601	ETIQ.-90015704-SILLA APILABLE	\$ 340.00	\$ 226.95	\$ 113.05
1318602	ETIQ.-90015705-SILLA APILABLE	\$ 340.00	\$ 226.95	\$ 113.05
1318603	ETIQ.-90015706-SILLA APILABLE	\$ 340.00	\$ 226.95	\$ 113.05
1318604	ETIQ.-90015707-SILLA APILABLE	\$ 340.00	\$ 226.95	\$ 113.05
1318605	ETIQ.-90015708-SILLA APILABLE	\$ 340.00	\$ 226.95	\$ 113.05
1318606	ETIQ.-90015709-SILLA APILABLE	\$ 340.00	\$ 226.95	\$ 113.05
1318607	ETIQ.-90015710-SILLA APILABLE	\$ 340.00	\$ 226.95	\$ 113.05
1318608	ETIQ.-90015711-SILLA APILABLE	\$ 340.00	\$ 226.95	\$ 113.05

Informe Financiero al Primer Trimestre 01 de enero al 31 de marzo 2024
Ente Público: Poder Ejecutivo del Estado de Zacatecas
Relación de Bienes en Comodato que componen el Patrimonio
(Pesos)

Código	Descripción del Bien	Valor Histórico	Depreciación Acumulada	Valor en libros
1318609	ETIQ.-90015712-SILLA APILABLE	\$ 340.00	\$ 226.95	\$ 113.05
1318610	ETIQ.-90015713-SILLA APILABLE	\$ 340.00	\$ 226.95	\$ 113.05
1318611	ETIQ.-90015714-SILLA APILABLE	\$ 340.00	\$ 226.95	\$ 113.05
1318612	ETIQ.-90015719-MATERIAL DIDACTICO (ENCICLOPEDIA)	\$ 5,377.92	\$ 4,840.12	\$ 537.80
1318613	ETIQ.-90015655-MODULO PARA PC	\$ 1,050.00	\$ 700.87	\$ 349.13
1318614	ETIQ.-90015656-MODULO PARA PC	\$ 1,050.00	\$ 700.87	\$ 349.13
1318615	ETIQ.-90015657-MODULO PARA PC	\$ 1,050.00	\$ 700.87	\$ 349.13
1318616	ETIQ.-90015658-MODULO PARA PC	\$ 1,050.00	\$ 700.87	\$ 349.13
1318617	ETIQ.-90015659-MODULO PARA PC	\$ 1,050.00	\$ 700.87	\$ 349.13
1318618	ETIQ.-90015660-MODULO PARA PC	\$ 1,050.00	\$ 700.87	\$ 349.13
1318619	ETIQ.-90015661-MODULO PARA PC	\$ 1,050.00	\$ 700.87	\$ 349.13
1318620	ETIQ.-90015662-MODULO PARA PC	\$ 1,050.00	\$ 700.87	\$ 349.13
1318621	ETIQ.-90015663-MODULO PARA PC	\$ 1,050.00	\$ 700.87	\$ 349.13
1318622	ETIQ.-90015664-MODULO PARA PC	\$ 1,050.00	\$ 700.87	\$ 349.13
1318623	ETIQ.-90015665-MODULO PARA PC	\$ 1,050.00	\$ 700.87	\$ 349.13
1318624	ETIQ.-90015666-MODULO PARA PC	\$ 1,050.00	\$ 700.87	\$ 349.13
1318625	ETIQ.-90015667-MODULO PARA PC	\$ 1,050.00	\$ 700.87	\$ 349.13
1318626	ETIQ.-90015668-MODULO PARA PC	\$ 1,050.00	\$ 700.87	\$ 349.13
1318627	ETIQ.-90015669-MODULO PARA PC	\$ 1,050.00	\$ 700.87	\$ 349.13
1318628	ETIQ.-90015670-MODULO PARA PC	\$ 1,050.00	\$ 700.87	\$ 349.13
1318629	ETIQ.-90015671-MODULO PARA PC	\$ 1,050.00	\$ 700.87	\$ 349.13
1318630	ETIQ.-90015672-MODULO PARA PC	\$ 1,050.00	\$ 700.87	\$ 349.13
1318631	ETIQ.-90015673-MODULO PARA PC	\$ 1,050.00	\$ 700.87	\$ 349.13
1318632	ETIQ.-90015674-MODULO PARA PC	\$ 1,050.00	\$ 700.87	\$ 349.13
1318633	ETIQ.-90015675-MODULO PARA PC	\$ 1,050.00	\$ 700.87	\$ 349.13
1318634	ETIQ.-90015676-MODULO PARA PC	\$ 1,050.00	\$ 700.87	\$ 349.13
1318635	ETIQ.-90015677-MODULO PARA PC	\$ 1,050.00	\$ 700.87	\$ 349.13
1318636	ETIQ.-90015678-MODULO PARA PC	\$ 1,050.00	\$ 700.87	\$ 349.13
1318637	ETIQ.-90015679-MODULO PARA PC	\$ 1,050.00	\$ 700.87	\$ 349.13
1318638	ETIQ.-90015680-MODULO PARA PC	\$ 1,050.00	\$ 700.87	\$ 349.13
1318639	ETIQ.-90015681-MODULO PARA PC	\$ 1,050.00	\$ 700.87	\$ 349.13
1318640	ETIQ.-90015682-MODULO PARA PC	\$ 1,050.00	\$ 700.87	\$ 349.13
1318641	ETIQ.-90015683-MODULO PARA PC	\$ 1,050.00	\$ 700.87	\$ 349.13
1318642	ETIQ.-90015684-MODULO PARA PC	\$ 1,050.00	\$ 700.87	\$ 349.13
1318643	ETIQ.-090015820-SISTEMA DE ENTRENAMIENTO MODULAR	\$ 176,204.00	\$ 158,583.60	\$ 17,620.40
1318644	ETQ 090015822 SILLÓN EJECUTIVO	\$ 1,295.99	\$ 845.63	\$ 450.36
1318645	ETQ 090015823 SILLÓN EJECUTIVO	\$ 1,295.99	\$ 845.63	\$ 450.36
1318646	ETQ 090015824 SILLÓN EJECUTIVO	\$ 1,295.99	\$ 845.63	\$ 450.36
1318647	ETQ 090015825 SILLÓN EJECUTIVO	\$ 1,295.99	\$ 845.63	\$ 450.36
1318648	ETQ 090015826 SILLÓN EJECUTIVO	\$ 1,295.99	\$ 845.63	\$ 450.36
1318649	ETQ 090015827 SILLÓN EJECUTIVO	\$ 1,295.99	\$ 845.63	\$ 450.36

Informe Financiero al Primer Trimestre 01 de enero al 31 de marzo 2024
Ente Público: Poder Ejecutivo del Estado de Zacatecas
Relación de Bienes en Comodato que componen el Patrimonio
(Pesos)

Código	Descripción del Bien	Valor Histórico	Depreciación Acumulada	Valor en libros
1318650	ETQ 090015828 SILLÓN EJECUTIVO	\$ 1,295.99	\$ 845.63	\$ 450.36
1318651	ETQ 090015829 SILLÓN EJECUTIVO	\$ 1,295.99	\$ 845.63	\$ 450.36
1318652	ETQ 090015830 SILLÓN EJECUTIVO	\$ 1,295.99	\$ 845.63	\$ 450.36
1318653	ETQ 090015831 SILLÓN EJECUTIVO	\$ 1,295.99	\$ 845.63	\$ 450.36
1318654	ETQ 090015832 SILLÓN EJECUTIVO	\$ 1,295.99	\$ 845.63	\$ 450.36
1318655	ETQ 090015833 SILLÓN EJECUTIVO	\$ 1,295.99	\$ 845.63	\$ 450.36
1318656	ETQ 090015834 SILLÓN EJECUTIVO	\$ 1,295.99	\$ 845.63	\$ 450.36
1318657	ETQ 090015835 SILLÓN EJECUTIVO	\$ 1,296.00	\$ 845.64	\$ 450.36
1318658	ETQ 090015836 SILLA SECRETARIAL	\$ 977.00	\$ 637.49	\$ 339.51
1318659	ETQ 090015837 SILLA SECRETARIAL	\$ 977.00	\$ 637.49	\$ 339.51
1318660	ETQ 090015838 SILLA SECRETARIAL	\$ 977.00	\$ 637.49	\$ 339.51
1318661	ETQ 090015839 SILLA SECRETARIAL	\$ 977.00	\$ 637.49	\$ 339.51
1318662	ETQ 090015840 SILLA SECRETARIAL	\$ 977.00	\$ 637.49	\$ 339.51
1318663	ETQ 090015841 SILLA SECRETARIAL	\$ 977.00	\$ 637.49	\$ 339.51
1318664	ETQ 090015842 SILLA SECRETARIAL	\$ 977.00	\$ 637.49	\$ 339.51
1318665	ETQ 090015843 SILLA SECRETARIAL	\$ 977.00	\$ 637.49	\$ 339.51
1318666	ETQ 090015844 SILLA SECRETARIAL	\$ 977.00	\$ 637.49	\$ 339.51
1318667	ETQ 090015845 SILLA SECRETARIAL	\$ 977.00	\$ 637.49	\$ 339.51
1318668	ETQ 090015846 SILLA SECRETARIAL	\$ 977.00	\$ 637.49	\$ 339.51
1318669	ETQ 090015847 SILLA SECRETARIAL	\$ 977.00	\$ 637.49	\$ 339.51
1318670	ETQ 090015848 SILLA SECRETARIAL	\$ 977.00	\$ 637.49	\$ 339.51
1318671	ETQ 090015849 SILLA SECRETARIAL	\$ 977.02	\$ 637.50	\$ 339.52
1318672	ETQ 090015850 PIZARRÓN BLANCO	\$ 1,490.00	\$ 1,341.00	\$ 149.00
1318673	ETQ 090015851 PIZARRÓN BLANCO	\$ 1,490.00	\$ 1,341.00	\$ 149.00
1318674	ETQ 090015852 PIZARRÓN BLANCO	\$ 1,490.00	\$ 1,341.00	\$ 149.00
1318675	ETQ 090015853 PIZARRÓN BLANCO	\$ 1,490.00	\$ 1,341.00	\$ 149.00
1318676	ETQ 090015854 PIZARRÓN BLANCO	\$ 1,490.00	\$ 1,341.00	\$ 149.00
1318677	ETQ 090015855 PIZARRÓN BLANCO	\$ 1,490.00	\$ 1,341.00	\$ 149.00
1318678	ETQ 090015856 PIZARRÓN BLANCO	\$ 1,490.00	\$ 1,341.00	\$ 149.00
1318679	ETQ 090015857 PIZARRÓN BLANCO	\$ 1,490.00	\$ 1,341.00	\$ 149.00
1318680	ETQ 090015858 PIZARRÓN BLANCO	\$ 1,490.00	\$ 1,341.00	\$ 149.00
1318681	ETQ 090015859 PIZARRÓN BLANCO	\$ 1,490.00	\$ 1,341.00	\$ 149.00
1318682	ETQ 090015860 PIZARRÓN BLANCO	\$ 1,490.00	\$ 1,341.00	\$ 149.00
1318683	ETQ 090015861 PIZARRÓN BLANCO	\$ 1,490.00	\$ 1,341.00	\$ 149.00
1318684	ETQ 090015862 PIZARRÓN BLANCO	\$ 1,490.00	\$ 1,341.00	\$ 149.00
1318685	ETQ 090015863 PIZARRÓN BLANCO	\$ 1,490.00	\$ 1,341.00	\$ 149.00
1318686	ETQ 090015864 PIZARRÓN BLANCO	\$ 1,490.00	\$ 1,341.00	\$ 149.00
1318687	ETQ 090015865 PIZARRÓN BLANCO	\$ 1,490.00	\$ 1,341.00	\$ 149.00
1318688	ETQ 090015866 PIZARRÓN BLANCO	\$ 1,490.00	\$ 1,341.00	\$ 149.00
1318689	ETQ 090015867 PIZARRÓN BLANCO	\$ 1,490.00	\$ 1,341.00	\$ 149.00
1318690	ETQ 090015868 PIZARRÓN BLANCO	\$ 1,490.00	\$ 1,341.00	\$ 149.00

Informe Financiero al Primer Trimestre 01 de enero al 31 de marzo 2024
Ente Público: Poder Ejecutivo del Estado de Zacatecas
Relación de Bienes en Comodato que componen el Patrimonio
(Pesos)

Código	Descripción del Bien	Valor Histórico	Depreciación Acumulada	Valor en libros
1318691	ETQ 090015869 PIZARRÓN BLANCO	\$ 1,490.00	\$ 1,341.00	\$ 149.00
1318692	ETQ 090015870 PIZARRÓN BLANCO	\$ 1,490.00	\$ 1,341.00	\$ 149.00
1318693	ETQ 090015871 PIZARRÓN BLANCO	\$ 1,490.00	\$ 1,341.00	\$ 149.00
1318694	ETQ 090015872 PIZARRÓN BLANCO	\$ 1,490.00	\$ 1,341.00	\$ 149.00
1318695	ETQ 090015873 PIZARRÓN BLANCO	\$ 1,490.00	\$ 1,341.00	\$ 149.00
1318696	ETQ 090015874 PIZARRÓN BLANCO	\$ 1,490.00	\$ 1,341.00	\$ 149.00
1318697	ETQ 090015875 PIZARRÓN BLANCO	\$ 1,490.00	\$ 1,341.00	\$ 149.00
1318698	ETQ 090015876 PIZARRÓN BLANCO	\$ 1,490.00	\$ 1,341.00	\$ 149.00
1318699	ETQ 090015877 PIZARRÓN BLANCO	\$ 1,490.00	\$ 1,341.00	\$ 149.00
1318700	ETQ 090015878 PIZARRÓN BLANCO	\$ 1,490.00	\$ 1,341.00	\$ 149.00
1318701	ETQ 090015879 PIZARRÓN BLANCO	\$ 1,490.11	\$ 1,341.09	\$ 149.02
1318702	ETQ 090015880 COPIADORA	\$ 35,500.00	\$ 23,163.75	\$ 12,336.25
1318703	ETQ 090015881 EQUIPO DE SONIDO (FAFLE)	\$ 5,340.00	\$ 4,806.00	\$ 534.00
1318704	ETQ 090015882 EQUIPO DE SONIDO (FAFLE)	\$ 5,340.00	\$ 4,806.00	\$ 534.00
1318705	ETQ 090015883 EQUIPO DE SONIDO (FAFLE)	\$ 5,339.99	\$ 4,805.99	\$ 534.00
1318706	ETQ 090015884 IMPRESORA LASER	\$ 1,287.60	\$ 1,158.84	\$ 128.76
1318707	ETQ 090015885 IMPRESORA LASER	\$ 1,287.60	\$ 1,158.84	\$ 128.76
1318708	ETQ 090015886 IMPRESORA LASER	\$ 1,287.60	\$ 1,158.84	\$ 128.76
1318709	ETQ 090015887 IMPRESORA LASER	\$ 1,287.60	\$ 1,158.84	\$ 128.76
1318710	ETQ 090015888 VIDEOPROYECTOR	\$ 6,716.40	\$ 6,044.75	\$ 671.65
1318711	ETQ 090015889 VIDEOPROYECTOR	\$ 6,716.40	\$ 6,044.75	\$ 671.65
1318712	ETQ 090015890 VIDEOPROYECTOR	\$ 6,716.40	\$ 6,044.75	\$ 671.65
1318713	ETQ 090015891 VIDEOPROYECTOR	\$ 6,716.40	\$ 6,044.75	\$ 671.65
1318714	ETQ 090015892 VIDEOPROYECTOR	\$ 6,716.40	\$ 6,044.75	\$ 671.65
1318715	ETQ 090015893 VIDEOPROYECTOR	\$ 6,716.40	\$ 6,044.75	\$ 671.65
1318716	ETQ 090015894 VIDEOPROYECTOR	\$ 6,716.40	\$ 6,044.75	\$ 671.65
1318717	ETQ 090015895 VIDEOPROYECTOR	\$ 6,716.40	\$ 6,044.75	\$ 671.65
1318718	ETQ 090015913 ALL IN ONE PC (MONITOR Y CPU INTEGRA	\$ 6,030.84	\$ 5,427.75	\$ 603.09
1318719	ETQ 090015896 VIDEOPROYECTOR	\$ 6,716.40	\$ 6,044.75	\$ 671.65
1318720	ETQ 090015897 VIDEOPROYECTOR	\$ 6,716.40	\$ 6,044.75	\$ 671.65
1318721	ETQ 090015914 ALL IN ONE PC (MONITOR Y CPU INTEGRA	\$ 6,030.84	\$ 5,427.75	\$ 603.09
1318722	ETQ 090015898 VIDEOPROYECTOR	\$ 6,716.40	\$ 6,044.75	\$ 671.65
1318723	ETQ 090015915 ALL IN ONE PC (MONITOR Y CPU INTEGRA	\$ 6,030.84	\$ 5,427.75	\$ 603.09
1318724	ETQ 090015916 ALL IN ONE PC (MONITOR Y CPU INTEGRA	\$ 6,030.84	\$ 5,427.75	\$ 603.09
1318725	ETQ 090015917 ALL IN ONE PC (MONITOR Y CPU INTEGRA	\$ 6,030.84	\$ 5,427.75	\$ 603.09
1318726	ETQ 090015918 ALL IN ONE PC (MONITOR Y CPU INTEGRA	\$ 6,030.84	\$ 5,427.75	\$ 603.09
1318727	ETQ 090015919 ALL IN ONE PC (MONITOR Y CPU INTEGRA	\$ 6,030.84	\$ 5,427.75	\$ 603.09
1318728	ETQ 090015899 VIDEOPROYECTOR	\$ 6,716.40	\$ 6,044.75	\$ 671.65
1318729	ETQ 090015920 ALL IN ONE PC (MONITOR Y CPU INTEGRA	\$ 6,030.84	\$ 5,427.75	\$ 603.09
1318730	ETQ 090015921 ALL IN ONE PC (MONITOR Y CPU INTEGRA	\$ 6,030.84	\$ 5,427.75	\$ 603.09
1318731	ETQ 090015900 VIDEOPROYECTOR	\$ 6,716.40	\$ 6,044.75	\$ 671.65

Informe Financiero al Primer Trimestre 01 de enero al 31 de marzo 2024
Ente Público: Poder Ejecutivo del Estado de Zacatecas
Relación de Bienes en Comodato que componen el Patrimonio
(Pesos)

Código	Descripción del Bien	Valor Histórico	Depreciación Acumulada	Valor en libros
1318732	ETQ 090015922 ALL IN ONE PC (MONITOR Y CPU INTEGRA	\$ 6,030.84	\$ 5,427.75	\$ 603.09
1318733	ETQ 090015901 VIDEOPROYECTOR	\$ 6,716.40	\$ 6,044.75	\$ 671.65
1318734	ETQ 090015902 VIDEOPROYECTOR	\$ 6,716.40	\$ 6,044.75	\$ 671.65
1318735	ETQ 090015903 VIDEOPROYECTOR	\$ 6,716.40	\$ 6,044.75	\$ 671.65
1318736	ETQ 090015904 VIDEOPROYECTOR	\$ 6,716.40	\$ 6,044.75	\$ 671.65
1318737	ETQ 090015905 VIDEOPROYECTOR	\$ 6,716.40	\$ 6,044.75	\$ 671.65
1318738	ETQ 090015906 VIDEOPROYECTOR	\$ 6,716.40	\$ 6,044.75	\$ 671.65
1318739	ETQ 090015907 VIDEOPROYECTOR	\$ 6,716.40	\$ 6,044.75	\$ 671.65
1318740	ETQ 090015908 VIDEOPROYECTOR	\$ 6,716.40	\$ 6,044.75	\$ 671.65
1318741	ETQ 090015912 ESCANER CAMA PLANA	\$ 1,258.60	\$ 1,132.74	\$ 125.86
1318742	ETQ 090015909 PANTALLA LED DE 55	\$ 9,981.80	\$ 6,513.12	\$ 3,468.68
1318743	ETQ 090015910 PANTALLA LED DE 55	\$ 9,981.80	\$ 6,513.12	\$ 3,468.68
1318744	ETQ 090015911 PANTALLA LED DE 55	\$ 9,981.80	\$ 6,513.12	\$ 3,468.68
1318745	ETQ 090015923 ALL IN ONE PC (MONITOR Y CPU INTEGRA	\$ 6,030.84	\$ 5,427.75	\$ 603.09
1318746	ETQ 090015924 ALL IN ONE PC (MONITOR Y CPU INTEGRA	\$ 6,030.84	\$ 5,427.75	\$ 603.09
1318747	ETQ 090015925 ALL IN ONE PC (MONITOR Y CPU INTEGRA	\$ 6,030.84	\$ 5,427.75	\$ 603.09
1318748	ETQ 090015926 ALL IN ONE PC (MONITOR Y CPU INTEGRA	\$ 6,030.84	\$ 5,427.75	\$ 603.09
1318749	ETQ 090015927 ALL IN ONE PC (MONITOR Y CPU INTEGRA	\$ 6,030.84	\$ 5,427.75	\$ 603.09
1318750	ETQ 090015928 ALL IN ONE PC (MONITOR Y CPU INTEGRA	\$ 6,030.84	\$ 5,427.75	\$ 603.09
1318751	ETQ 090015929 ALL IN ONE PC (MONITOR Y CPU INTEGRA	\$ 6,030.84	\$ 5,427.75	\$ 603.09
1318752	ETQ 090015930 ALL IN ONE PC (MONITOR Y CPU INTEGRA	\$ 6,030.84	\$ 5,427.75	\$ 603.09
1318753	ETQ 090015931 ALL IN ONE PC (MONITOR Y CPU INTEGRA	\$ 6,030.84	\$ 5,427.75	\$ 603.09
1318754	ETQ 090015932 ALL IN ONE PC (MONITOR Y CPU INTEGRA	\$ 6,030.84	\$ 5,427.75	\$ 603.09
1318755	ETQ 090015933 ALL IN ONE PC (MONITOR Y CPU INTEGRA	\$ 6,030.84	\$ 5,427.75	\$ 603.09
1318756	ETQ 090015934 ALL IN ONE PC (MONITOR Y CPU INTEGRA	\$ 6,030.84	\$ 5,427.75	\$ 603.09
1318757	ETQ 090015935 ALL IN ONE PC (MONITOR Y CPU INTEGRA	\$ 6,030.84	\$ 5,427.75	\$ 603.09
1318758	ETQ 090015936 ALL IN ONE PC (MONITOR Y CPU INTEGRA	\$ 6,030.84	\$ 5,427.75	\$ 603.09
1318759	ETQ 090015937 ALL IN ONE PC (MONITOR Y CPU INTEGRA	\$ 6,030.84	\$ 5,427.75	\$ 603.09
1318760	ETQ 090015938 ALL IN ONE PC (MONITOR Y CPU INTEGRA	\$ 6,030.84	\$ 5,427.75	\$ 603.09
1318761	ETQ 090015939 ALL IN ONE PC (MONITOR Y CPU INTEGRA	\$ 6,030.84	\$ 5,427.75	\$ 603.09
1318762	ETQ 090015940 ALL IN ONE PC (MONITOR Y CPU INTEGRA	\$ 6,030.84	\$ 5,427.75	\$ 603.09
1318763	ETQ 090015941 ALL IN ONE PC (MONITOR Y CPU INTEGRA	\$ 6,030.84	\$ 5,427.75	\$ 603.09
1318764	ETQ 090015942 ALL IN ONE PC (MONITOR Y CPU INTEGRA	\$ 6,030.84	\$ 5,427.75	\$ 603.09
1318765	ETQ 090015943 ALL IN ONE PC (MONITOR Y CPU INTEGRA	\$ 6,030.84	\$ 5,427.75	\$ 603.09
1318766	ETQ 090015944 ALL IN ONE PC (MONITOR Y CPU INTEGRA	\$ 6,030.84	\$ 5,427.75	\$ 603.09
1318767	ETQ 090015945 ALL IN ONE PC (MONITOR Y CPU INTEGRA	\$ 6,030.84	\$ 5,427.75	\$ 603.09
1318768	ETQ 090015946 ALL IN ONE PC (MONITOR Y CPU INTEGRA	\$ 6,030.84	\$ 5,427.75	\$ 603.09
1318769	ETQ 090015947 ALL IN ONE PC (MONITOR Y CPU INTEGRA	\$ 6,030.84	\$ 5,427.75	\$ 603.09
1318770	ETQ 090015948 ALL IN ONE PC (MONITOR Y CPU INTEGRA	\$ 6,030.84	\$ 5,427.75	\$ 603.09
1318771	ETQ 090015949 ALL IN ONE PC (MONITOR Y CPU INTEGRA	\$ 6,030.84	\$ 5,427.75	\$ 603.09
1318772	ETQ 090015966 COMPUTADORA PORTATIL	\$ 5,218.84	\$ 4,696.95	\$ 521.89

Informe Financiero al Primer Trimestre 01 de enero al 31 de marzo 2024
Ente Público: Poder Ejecutivo del Estado de Zacatecas
Relación de Bienes en Comodato que componen el Patrimonio
(Pesos)

Código	Descripción del Bien	Valor Histórico	Depreciación Acumulada	Valor en libros
1318773	ETQ 090015950 ALL IN ONE PC (MONITOR Y CPU INTEGRA	\$ 6,030.84	\$ 5,427.75	\$ 603.09
1318774	ETQ 090015951 ALL IN ONE PC (MONITOR Y CPU INTEGRA	\$ 6,030.84	\$ 5,427.75	\$ 603.09
1318775	ETQ 090015967 COMPUTADORA PORTATIL	\$ 5,218.84	\$ 4,696.95	\$ 521.89
1318776	ETQ 090015952 ALL IN ONE PC (MONITOR Y CPU INTEGRA	\$ 6,030.84	\$ 5,427.75	\$ 603.09
1318777	ETQ 090015968 COMPUTADORA PORTATIL	\$ 5,218.84	\$ 4,696.95	\$ 521.89
1318778	ETQ 090015969 COMPUTADORA PORTATIL	\$ 5,218.84	\$ 4,696.95	\$ 521.89
1318779	ETQ 090015953 ALL IN ONE PC (MONITOR Y CPU INTEGRA	\$ 6,030.84	\$ 5,427.75	\$ 603.09
1318780	ETQ 090015954 ALL IN ONE PC (MONITOR Y CPU INTEGRA	\$ 6,030.84	\$ 5,427.75	\$ 603.09
1318781	ETQ 090015955 ALL IN ONE PC (MONITOR Y CPU INTEGRA	\$ 6,030.84	\$ 5,427.75	\$ 603.09
1318782	ETQ 090015956 ALL IN ONE PC (MONITOR Y CPU INTEGRA	\$ 6,030.84	\$ 5,427.75	\$ 603.09
1318783	ETQ 090015970 COMPUTADORA PORTATIL	\$ 5,218.84	\$ 4,696.95	\$ 521.89
1318784	ETQ 090015957 ALL IN ONE PC (MONITOR Y CPU INTEGRA	\$ 6,030.84	\$ 5,427.75	\$ 603.09
1318785	ETQ 090015971 COMPUTADORA PORTATIL	\$ 5,218.84	\$ 4,696.95	\$ 521.89
1318786	ETQ 090015958 ALL IN ONE PC (MONITOR Y CPU INTEGRA	\$ 6,030.84	\$ 5,427.75	\$ 603.09
1318787	ETQ 090015959 ALL IN ONE PC (MONITOR Y CPU INTEGRA	\$ 6,030.84	\$ 5,427.75	\$ 603.09
1318788	ETQ 090015972 COMPUTADORA PORTATIL	\$ 5,218.84	\$ 4,696.95	\$ 521.89
1318789	ETQ 090015960 ALL IN ONE PC (MONITOR Y CPU INTEGRA	\$ 6,030.84	\$ 5,427.75	\$ 603.09
1318790	ETQ 090015961 ALL IN ONE PC (MONITOR Y CPU INTEGRA	\$ 6,030.84	\$ 5,427.75	\$ 603.09
1318791	ETQ 090015973 COMPUTADORA PORTATIL	\$ 5,218.84	\$ 4,696.95	\$ 521.89
1318792	ETQ 090015974 COMPUTADORA PORTATIL	\$ 5,218.84	\$ 4,696.95	\$ 521.89
1318793	ETQ 090015962 ALL IN ONE PC (MONITOR Y CPU INTEGRA	\$ 6,030.84	\$ 5,427.75	\$ 603.09
1318794	ETQ 090015975 COMPUTADORA PORTATIL	\$ 5,218.84	\$ 4,696.95	\$ 521.89
1318795	ETQ 090015976 COMPUTADORA PORTATIL	\$ 5,218.84	\$ 4,696.95	\$ 521.89
1318796	ETQ 090015977 COMPUTADORA PORTATIL	\$ 5,218.84	\$ 4,696.95	\$ 521.89
1318797	ETQ 090015978 COMPUTADORA PORTATIL	\$ 5,218.84	\$ 4,696.95	\$ 521.89
1318798	ETQ 090015963 ALL IN ONE PC (MONITOR Y CPU INTEGRA	\$ 6,030.84	\$ 5,427.75	\$ 603.09
1318799	ETQ 090015979 COMPUTADORA PORTATIL	\$ 5,218.84	\$ 4,696.95	\$ 521.89
1318800	ETQ 090015964 ALL IN ONE PC (MONITOR Y CPU INTEGRA	\$ 6,030.84	\$ 5,427.75	\$ 603.09
1318801	ETQ 090015980 COMPUTADORA PORTATIL	\$ 5,218.84	\$ 4,696.95	\$ 521.89
1318802	ETQ 090015965 ALL IN ONE PC (MONITOR Y CPU INTEGRA	\$ 6,030.84	\$ 5,427.75	\$ 603.09
1318803	ETQ 090015981 COMPUTADORA PORTATIL	\$ 5,218.84	\$ 4,696.95	\$ 521.89
1318804	ETQ 090015982 COMPUTADORA PORTATIL	\$ 5,218.84	\$ 4,696.95	\$ 521.89
1318805	ETQ 090015983 COMPUTADORA PORTATIL	\$ 5,218.84	\$ 4,696.95	\$ 521.89
1318806	ETQ 090015984 COMPUTADORA PORTATIL	\$ 5,218.84	\$ 4,696.95	\$ 521.89
1318807	ETQ 090015985 COMPUTADORA PORTATIL	\$ 5,218.84	\$ 4,696.95	\$ 521.89
1318808	ETQ 090015986 COMPUTADORA PORTATIL	\$ 5,218.84	\$ 4,696.95	\$ 521.89
1318809	ETQ 090015987 COMPUTADORA PORTATIL	\$ 5,218.84	\$ 4,696.95	\$ 521.89
1318810	ETQ 090015988 COMPUTADORA PORTATIL	\$ 5,218.84	\$ 4,696.95	\$ 521.89
1318811	ETQ 090015989 COMPUTADORA PORTATIL	\$ 5,218.84	\$ 4,696.95	\$ 521.89
1318812	ETQ 090015990 COMPUTADORA PORTATIL	\$ 5,218.84	\$ 4,696.95	\$ 521.89
1318813	ETQ 090015991 COMPUTADORA PORTATIL	\$ 5,218.84	\$ 4,696.95	\$ 521.89

Informe Financiero al Primer Trimestre 01 de enero al 31 de marzo 2024
Ente Público: Poder Ejecutivo del Estado de Zacatecas
Relación de Bienes en Comodato que componen el Patrimonio
(Pesos)

Código	Descripción del Bien	Valor Histórico	Depreciación Acumulada	Valor en libros
1318814	ETQ 090015992 COMPUTADORA PORTATIL	\$ 5,218.84	\$ 4,696.95	\$ 521.89
1318815	ETQ 090015993 COMPUTADORA PORTATIL	\$ 5,218.84	\$ 4,696.95	\$ 521.89
1318816	ETQ 090015994 COMPUTADORA PORTATIL	\$ 5,218.84	\$ 4,696.95	\$ 521.89
1318817	ETQ 090015995 COMPUTADORA PORTATIL	\$ 5,218.84	\$ 4,696.95	\$ 521.89
1318818	ETQ 090016021 LAPTOP (COMPUTADORA PORTATIL)	\$ 5,218.84	\$ 4,696.95	\$ 521.89
1318819	ETQ 090015996 COMPUTADORA PORTATIL	\$ 5,218.84	\$ 4,696.95	\$ 521.89
1318820	ETQ 090015997 COMPUTADORA PORTATIL	\$ 5,218.84	\$ 4,696.95	\$ 521.89
1318821	ETQ 090015998 COMPUTADORA PORTATIL	\$ 5,218.84	\$ 4,696.95	\$ 521.89
1318822	ETQ 090015999 COMPUTADORA PORTATIL	\$ 5,218.84	\$ 4,696.95	\$ 521.89
1318823	ETQ 090016000 COMPUTADORA PORTATIL	\$ 5,218.84	\$ 4,696.95	\$ 521.89
1318824	ETQ 090016001 COMPUTADORA PORTATIL	\$ 5,218.84	\$ 4,696.95	\$ 521.89
1318825	ETQ 090016002 COMPUTADORA PORTATIL	\$ 5,218.84	\$ 4,696.95	\$ 521.89
1318826	ETQ 090016003 COMPUTADORA PORTATIL	\$ 5,218.84	\$ 4,696.95	\$ 521.89
1318827	ETQ 090016004 COMPUTADORA PORTATIL	\$ 5,218.84	\$ 4,696.95	\$ 521.89
1318828	ETQ 090016005 COMPUTADORA PORTATIL	\$ 5,218.84	\$ 4,696.95	\$ 521.89
1318829	ETQ 090016006 COMPUTADORA PORTATIL	\$ 5,218.84	\$ 4,696.95	\$ 521.89
1318830	ETQ 090016007 COMPUTADORA PORTATIL	\$ 5,218.84	\$ 4,696.95	\$ 521.89
1318831	ETQ 090016008 COMPUTADORA PORTATIL	\$ 5,218.84	\$ 4,696.95	\$ 521.89
1318832	ETQ 090016009 COMPUTADORA PORTATIL	\$ 5,218.84	\$ 4,696.95	\$ 521.89
1318833	ETQ 090016010 COMPUTADORA PORTATIL	\$ 5,218.84	\$ 4,696.95	\$ 521.89
1318834	ETQ 090016011 COMPUTADORA PORTATIL	\$ 5,218.84	\$ 4,696.95	\$ 521.89
1318835	ETQ 090016012 COMPUTADORA PORTATIL	\$ 5,218.84	\$ 4,696.95	\$ 521.89
1318836	ETQ 090016013 COMPUTADORA PORTATIL	\$ 5,218.84	\$ 4,696.95	\$ 521.89
1318837	ETQ 090016022 LAPTOP (COMPUTADORA PORTATIL)	\$ 5,218.84	\$ 4,696.95	\$ 521.89
1318838	ETQ 090016014 COMPUTADORA PORTATIL	\$ 5,218.84	\$ 4,696.95	\$ 521.89
1318839	ETQ 090016023 LAPTOP (COMPUTADORA PORTATIL)	\$ 5,218.84	\$ 4,696.95	\$ 521.89
1318840	ETQ 090016015 COMPUTADORA PORTATIL	\$ 5,218.84	\$ 4,696.95	\$ 521.89
1318841	ETQ 090016016 COMPUTADORA PORTATIL	\$ 5,218.84	\$ 4,696.95	\$ 521.89
1318842	ETQ 090016024 LAPTOP (COMPUTADORA PORTATIL)	\$ 5,218.84	\$ 4,696.95	\$ 521.89
1318843	ETQ 090016017 COMPUTADORA PORTATIL	\$ 5,218.84	\$ 4,696.95	\$ 521.89
1318844	ETQ 090016025 LAPTOP (COMPUTADORA PORTATIL)	\$ 5,218.84	\$ 4,696.95	\$ 521.89
1318845	ETQ 090016018 COMPUTADORA PORTATIL	\$ 5,218.84	\$ 4,696.95	\$ 521.89
1318846	ETQ 090016026 LAPTOP (COMPUTADORA PORTATIL)	\$ 5,218.84	\$ 4,696.95	\$ 521.89
1318847	ETQ 090016019 COMPUTADORA PORTATIL	\$ 5,218.84	\$ 4,696.95	\$ 521.89
1318848	ETQ 090016020 COMPUTADORA PORTATIL	\$ 5,218.84	\$ 4,696.95	\$ 521.89
1318849	ETQ 090016027 LAPTOP (COMPUTADORA PORTATIL)	\$ 5,218.84	\$ 4,696.95	\$ 521.89
1318850	ETQ 090016028 LAPTOP (COMPUTADORA PORTATIL)	\$ 5,218.84	\$ 4,696.95	\$ 521.89
1318851	ETQ 090016029 LAPTOP (COMPUTADORA PORTATIL)	\$ 5,218.84	\$ 4,696.95	\$ 521.89
1318852	ETQ 090016030 LAPTOP (COMPUTADORA PORTATIL)	\$ 5,218.84	\$ 4,696.95	\$ 521.89
1318853	ETQ 090016031 LAPTOP (COMPUTADORA PORTATIL)	\$ 5,218.84	\$ 4,696.95	\$ 521.89
1318854	ETQ 090016032 LAPTOP (COMPUTADORA PORTATIL)	\$ 5,218.84	\$ 4,696.95	\$ 521.89

Informe Financiero al Primer Trimestre 01 de enero al 31 de marzo 2024
Ente Público: Poder Ejecutivo del Estado de Zacatecas
Relación de Bienes en Comodato que componen el Patrimonio
(Pesos)

Código	Descripción del Bien	Valor Histórico	Depreciación Acumulada	Valor en libros
1318855	ETQ 090016033 LAPTOP (COMPUTADORA PORTATIL)	\$ 5,218.84	\$ 4,696.95	\$ 521.89
1318856	ETQ 090016034 LAPTOP (COMPUTADORA PORTATIL)	\$ 5,218.84	\$ 4,696.95	\$ 521.89
1318857	ETQ 090016035 LAPTOP (COMPUTADORA PORTATIL)	\$ 5,218.84	\$ 4,696.95	\$ 521.89
1318858	ETQ 090016036 LAPTOP (COMPUTADORA PORTATIL)	\$ 5,218.84	\$ 4,696.95	\$ 521.89
1318859	ETQ 090016037 LAPTOP (COMPUTADORA PORTATIL)	\$ 5,218.84	\$ 4,696.95	\$ 521.89
1318860	ETQ 090016038 LAPTOP (COMPUTADORA PORTATIL)	\$ 5,218.84	\$ 4,696.95	\$ 521.89
1318861	ETQ 090016039 LAPTOP (COMPUTADORA PORTATIL)	\$ 5,218.84	\$ 4,696.95	\$ 521.89
1318862	ETQ 090016040 LAPTOP (COMPUTADORA PORTATIL)	\$ 5,218.84	\$ 4,696.95	\$ 521.89
1318863	ETQ 090016041 LAPTOP (COMPUTADORA PORTATIL)	\$ 5,218.84	\$ 4,696.95	\$ 521.89
1318864	ETQ 090016042 LAPTOP (COMPUTADORA PORTATIL)	\$ 5,218.84	\$ 4,696.95	\$ 521.89
1318865	ETQ 090016043 LAPTOP (COMPUTADORA PORTATIL)	\$ 5,218.84	\$ 4,696.95	\$ 521.89
1318866	ETQ 090016044 LAPTOP (COMPUTADORA PORTATIL)	\$ 5,218.84	\$ 4,696.95	\$ 521.89
1318867	ETQ 090016045 LAPTOP (COMPUTADORA PORTATIL)	\$ 5,218.84	\$ 4,696.95	\$ 521.89
1318868	ETQ 090016046 LAPTOP (COMPUTADORA PORTATIL)	\$ 5,218.84	\$ 4,696.95	\$ 521.89
1318869	ETQ 090016047 LAPTOP (COMPUTADORA PORTATIL)	\$ 5,218.84	\$ 4,696.95	\$ 521.89
1318870	ETQ 090016048 LAPTOP (COMPUTADORA PORTATIL)	\$ 5,218.84	\$ 4,696.95	\$ 521.89
1318871	ETQ 090016049 LAPTOP (COMPUTADORA PORTATIL)	\$ 5,218.84	\$ 4,696.95	\$ 521.89
1318872	ETQ 090016050 LAPTOP (COMPUTADORA PORTATIL)	\$ 5,218.84	\$ 4,696.95	\$ 521.89
1318873	ETQ 090016088 COMPUTADORA PORTATIL	\$ 5,218.84	\$ 4,696.95	\$ 521.89
1318874	ETQ 090016087 COMPUTADORA PORTATIL	\$ 5,218.84	\$ 4,696.95	\$ 521.89
1318875	ETQ 090016086 COMPUTADORA PORTATIL	\$ 5,218.84	\$ 4,696.95	\$ 521.89
1318876	ETQ 090016085 COMPUTADORA PORTATIL	\$ 5,218.84	\$ 4,696.95	\$ 521.89
1318877	ETQ 090016084 COMPUTADORA PORTATIL	\$ 5,218.84	\$ 4,696.95	\$ 521.89
1318878	ETQ 090016083 COMPUTADORA PORTATIL	\$ 5,218.84	\$ 4,696.95	\$ 521.89
1318879	ETQ 090016082 COMPUTADORA PORTATIL	\$ 5,218.84	\$ 4,696.95	\$ 521.89
1318880	ETQ 090016081 COMPUTADORA PORTATIL	\$ 5,218.84	\$ 4,696.95	\$ 521.89
1318881	ETQ 090016051 LAPTOP (COMPUTADORA PORTATIL)	\$ 5,218.84	\$ 4,696.95	\$ 521.89
1318882	ETQ 090016080 COMPUTADORA PORTATIL	\$ 5,218.84	\$ 4,696.95	\$ 521.89
1318883	ETQ 090016079 COMPUTADORA PORTATIL	\$ 5,218.84	\$ 4,696.95	\$ 521.89
1318884	ETQ 090016052 LAPTOP (COMPUTADORA PORTATIL)	\$ 5,218.84	\$ 4,696.95	\$ 521.89
1318885	ETQ 090016078 COMPUTADORA PORTATIL	\$ 5,218.84	\$ 4,696.95	\$ 521.89
1318886	ETQ 090016053 LAPTOP (COMPUTADORA PORTATIL)	\$ 5,218.84	\$ 4,696.95	\$ 521.89
1318887	ETQ 090016077 COMPUTADORA PORTATIL	\$ 5,218.84	\$ 4,696.95	\$ 521.89
1318888	ETQ 090016054 LAPTOP (COMPUTADORA PORTATIL)	\$ 5,218.84	\$ 4,696.95	\$ 521.89
1318889	ETQ 090016076 COMPUTADORA PORTATIL	\$ 5,218.84	\$ 4,696.95	\$ 521.89
1318890	ETQ 090016055 LAPTOP (COMPUTADORA PORTATIL)	\$ 5,218.84	\$ 4,696.95	\$ 521.89
1318891	ETQ 090016075 COMPUTADORA PORTATIL	\$ 5,218.84	\$ 4,696.95	\$ 521.89
1318892	ETQ 090016056 LAPTOP (COMPUTADORA PORTATIL)	\$ 5,218.84	\$ 4,696.95	\$ 521.89
1318893	ETQ 090016074 COMPUTADORA PORTATIL	\$ 5,218.84	\$ 4,696.95	\$ 521.89
1318894	ETQ 090016073 COMPUTADORA PORTATIL	\$ 5,218.84	\$ 4,696.95	\$ 521.89
1318895	ETQ 090016072 COMPUTADORA PORTATIL	\$ 5,218.84	\$ 4,696.95	\$ 521.89

Informe Financiero al Primer Trimestre 01 de enero al 31 de marzo 2024
Ente Público: Poder Ejecutivo del Estado de Zacatecas
Relación de Bienes en Comodato que componen el Patrimonio
(Pesos)

Código	Descripción del Bien	Valor Histórico	Depreciación Acumulada	Valor en libros
1318896	ETQ 090016057 LAPTOP (COMPUTADORA PORTATIL)	\$ 5,218.84	\$ 4,696.95	\$ 521.89
1318897	ETQ 090016058 LAPTOP (COMPUTADORA PORTATIL)	\$ 5,218.84	\$ 4,696.95	\$ 521.89
1318898	ETQ 090016071 COMPUTADORA PORTATIL	\$ 5,218.84	\$ 4,696.95	\$ 521.89
1318899	ETQ 090016070 COMPUTADORA PORTATIL	\$ 5,218.84	\$ 4,696.95	\$ 521.89
1318900	ETQ 090016059 LAPTOP (COMPUTADORA PORTATIL)	\$ 5,218.84	\$ 4,696.95	\$ 521.89
1318901	ETQ 090016069 COMPUTADORA PORTATIL	\$ 5,218.84	\$ 4,696.95	\$ 521.89
1318902	ETQ 090016060 LAPTOP (COMPUTADORA PORTATIL)	\$ 5,218.84	\$ 4,696.95	\$ 521.89
1318903	ETQ 090016068 COMPUTADORA PORTATIL	\$ 5,218.84	\$ 4,696.95	\$ 521.89
1318904	ETQ 090016067 COMPUTADORA PORTATIL	\$ 5,218.84	\$ 4,696.95	\$ 521.89
1318905	ETQ 090016066 COMPUTADORA PORTATIL	\$ 5,218.84	\$ 4,696.95	\$ 521.89
1318906	ETQ 090016065 COMPUTADORA PORTATIL	\$ 5,218.84	\$ 4,696.95	\$ 521.89
1318907	ETQ 090016064 COMPUTADORA PORTATIL	\$ 5,218.84	\$ 4,696.95	\$ 521.89
1318908	ETQ 090016063 COMPUTADORA PORTATIL	\$ 5,218.84	\$ 4,696.95	\$ 521.89
1318909	ETQ 090016062 COMPUTADORA PORTATIL	\$ 5,218.84	\$ 4,696.95	\$ 521.89
1318910	ETQ 090016061 COMPUTADORA PORTATIL	\$ 5,218.84	\$ 4,696.95	\$ 521.89
1318911	90016116 SILLA DE VISITA	\$ 381.19	\$ 245.86	\$ 135.33
1318912	90016117 SILLA DE VISITA	\$ 381.19	\$ 245.86	\$ 135.33
1318913	90016118 SILLA DE VISITA	\$ 381.19	\$ 245.86	\$ 135.33
1318914	90016119 SILLA DE VISITA	\$ 381.19	\$ 245.86	\$ 135.33
1318915	90016120 SILLA DE VISITA	\$ 381.19	\$ 245.86	\$ 135.33
1318916	90016121 SILLA DE VISITA	\$ 381.19	\$ 245.86	\$ 135.33
1318917	90016122 SILLA DE VISITA	\$ 381.19	\$ 245.86	\$ 135.33
1318918	90016123 SILLA DE VISITA	\$ 381.19	\$ 245.86	\$ 135.33
1318919	90016124 SILLA DE VISITA	\$ 381.19	\$ 245.86	\$ 135.33
1318920	90016125 SILLA DE VISITA	\$ 381.19	\$ 245.86	\$ 135.33
1318921	90016126 SILLA DE VISITA	\$ 381.19	\$ 245.86	\$ 135.33
1318922	90016127 SILLA DE VISITA	\$ 381.19	\$ 245.86	\$ 135.33
1318923	90016128 SILLA DE VISITA	\$ 381.19	\$ 245.86	\$ 135.33
1318924	90016129 SILLA DE VISITA	\$ 381.19	\$ 245.86	\$ 135.33
1318925	90016130 SILLA DE VISITA	\$ 381.19	\$ 245.86	\$ 135.33
1318926	90016131 SILLA DE VISITA	\$ 381.19	\$ 245.86	\$ 135.33
1318927	90016132 SILLA DE VISITA	\$ 381.19	\$ 245.86	\$ 135.33
1318928	90016133 SILLA DE VISITA	\$ 381.19	\$ 245.86	\$ 135.33
1318929	90016134 SILLA DE VISITA	\$ 381.19	\$ 245.86	\$ 135.33
1318930	90016135 SILLA DE VISITA	\$ 381.19	\$ 245.86	\$ 135.33
1318931	90016136 SILLA DE VISITA	\$ 381.19	\$ 245.86	\$ 135.33
1318932	90016137 SILLA DE VISITA	\$ 381.19	\$ 245.86	\$ 135.33
1318933	90016138 SILLA DE VISITA	\$ 381.19	\$ 245.86	\$ 135.33
1318934	90016139 SILLA DE VISITA	\$ 381.19	\$ 245.86	\$ 135.33
1318935	90016140 SILLA DE VISITA	\$ 381.19	\$ 245.86	\$ 135.33
1318936	90016141 SILLA DE VISITA	\$ 381.19	\$ 245.86	\$ 135.33

Informe Financiero al Primer Trimestre 01 de enero al 31 de marzo 2024
Ente Público: Poder Ejecutivo del Estado de Zacatecas
Relación de Bienes en Comodato que componen el Patrimonio
(Pesos)

Código	Descripción del Bien	Valor Histórico	Depreciación Acumulada	Valor en libros
1318937	90016142 SILLA DE VISITA	\$ 381.19	\$ 245.86	\$ 135.33
1318938	90016143 SILLA DE VISITA	\$ 381.19	\$ 245.86	\$ 135.33
1318939	90016144 SILLA DE VISITA	\$ 381.19	\$ 245.86	\$ 135.33
1318940	90016145 SILLA DE VISITA	\$ 381.19	\$ 245.86	\$ 135.33
1318941	90016146 SILLA DE VISITA	\$ 381.19	\$ 245.86	\$ 135.33
1318942	90016147 SILLA DE VISITA	\$ 381.19	\$ 245.86	\$ 135.33
1318943	90016148 SILLA DE VISITA	\$ 381.19	\$ 245.86	\$ 135.33
1318944	90016149 SILLA DE VISITA	\$ 381.19	\$ 245.86	\$ 135.33
1318945	90016150 SILLA DE VISITA	\$ 381.19	\$ 245.86	\$ 135.33
1318946	90016151 SILLA DE VISITA	\$ 381.19	\$ 245.86	\$ 135.33
1318947	90016152 SILLA DE VISITA	\$ 381.19	\$ 245.86	\$ 135.33
1318948	90016153 SILLA DE VISITA	\$ 381.19	\$ 245.86	\$ 135.33
1318949	90016154 SILLA DE VISITA	\$ 381.19	\$ 245.86	\$ 135.33
1318950	90016155 SILLA DE VISITA	\$ 381.19	\$ 245.86	\$ 135.33
1318951	90016156 SILLA DE VISITA	\$ 381.19	\$ 245.86	\$ 135.33
1318952	90016157 SILLA DE VISITA	\$ 381.19	\$ 245.86	\$ 135.33
1318953	90016158 SILLA DE VISITA	\$ 381.19	\$ 245.86	\$ 135.33
1318954	90016159 SILLA DE VISITA	\$ 381.19	\$ 245.86	\$ 135.33
1318955	90016160 SILLA DE VISITA	\$ 381.19	\$ 245.86	\$ 135.33
1318956	90016161 SILLA DE VISITA	\$ 381.19	\$ 245.86	\$ 135.33
1318957	90016162 SILLA DE VISITA	\$ 381.19	\$ 245.86	\$ 135.33
1318958	90016163 SILLA DE VISITA	\$ 381.19	\$ 245.86	\$ 135.33
1318959	90016164 SILLA DE VISITA	\$ 381.19	\$ 245.86	\$ 135.33
1318960	90016165 SILLA DE VISITA	\$ 381.19	\$ 245.86	\$ 135.33
1318961	90016166 SILLA DE VISITA	\$ 381.19	\$ 245.86	\$ 135.33
1318962	90016167 SILLA DE VISITA	\$ 381.19	\$ 245.86	\$ 135.33
1318963	90016168 SILLA DE VISITA	\$ 381.19	\$ 245.86	\$ 135.33
1318964	90016169 SILLA DE VISITA	\$ 381.19	\$ 245.86	\$ 135.33
1318965	90016170 SILLA DE VISITA	\$ 381.19	\$ 245.86	\$ 135.33
1318966	90016171 SILLA DE VISITA	\$ 381.19	\$ 245.86	\$ 135.33
1318967	90016172 SILLA DE VISITA	\$ 381.19	\$ 245.86	\$ 135.33
1318968	90016174 SILLA DE VISITA	\$ 381.19	\$ 245.86	\$ 135.33
1318969	90016173 SILLA DE VISITA	\$ 381.19	\$ 245.86	\$ 135.33
1318970	90016175 SILLA DE VISITA	\$ 381.19	\$ 245.86	\$ 135.33
1318971	90016176 SILLA DE VISITA	\$ 381.19	\$ 245.86	\$ 135.33
1318972	90016177 SILLA DE VISITA	\$ 381.19	\$ 245.86	\$ 135.33
1318973	90016178 SILLA DE VISITA	\$ 381.19	\$ 245.86	\$ 135.33
1318974	90016179 SILLA DE VISITA	\$ 381.19	\$ 245.86	\$ 135.33
1318975	90016180 SILLA DE VISITA	\$ 381.19	\$ 245.86	\$ 135.33
1318976	90016181 SILLA DE VISITA	\$ 381.19	\$ 245.86	\$ 135.33
1318977	90016182 SILLA DE VISITA	\$ 381.19	\$ 245.86	\$ 135.33

Informe Financiero al Primer Trimestre 01 de enero al 31 de marzo 2024
Ente Público: Poder Ejecutivo del Estado de Zacatecas
Relación de Bienes en Comodato que componen el Patrimonio
(Pesos)

Código	Descripción del Bien	Valor Histórico	Depreciación Acumulada	Valor en libros
1318978	90016183 SILLA DE VISITA	\$ 381.19	\$ 245.86	\$ 135.33
1318979	90016184 SILLA DE VISITA	\$ 381.19	\$ 245.86	\$ 135.33
1318980	90016185 SILLA DE VISITA	\$ 381.19	\$ 245.86	\$ 135.33
1318981	90016186 SILLA DE VISITA	\$ 381.19	\$ 245.86	\$ 135.33
1318982	90016187 SILLA DE VISITA	\$ 381.19	\$ 245.86	\$ 135.33
1318983	90016188 SILLA DE VISITA	\$ 381.19	\$ 245.86	\$ 135.33
1318984	90016189 SILLA DE VISITA	\$ 381.19	\$ 245.86	\$ 135.33
1318985	90016190 SILLA DE VISITA	\$ 381.19	\$ 245.86	\$ 135.33
1318986	90016191 SILLA DE VISITA	\$ 381.19	\$ 245.86	\$ 135.33
1318987	90016192 SILLA DE VISITA	\$ 381.19	\$ 245.86	\$ 135.33
1318988	90016193 SILLA DE VISITA	\$ 381.19	\$ 245.86	\$ 135.33
1318989	90016194 SILLA DE VISITA	\$ 381.19	\$ 245.86	\$ 135.33
1318990	90016195 SILLA DE VISITA	\$ 381.19	\$ 245.86	\$ 135.33
1318991	90016196 SILLA DE VISITA	\$ 381.19	\$ 245.86	\$ 135.33
1318992	90016197 SILLA DE VISITA	\$ 381.19	\$ 245.86	\$ 135.33
1318993	90016198 SILLA DE VISITA	\$ 381.19	\$ 245.86	\$ 135.33
1318994	90016199 SILLA DE VISITA	\$ 381.19	\$ 245.86	\$ 135.33
1318995	90016200 SILLA DE VISITA	\$ 381.19	\$ 245.86	\$ 135.33
1318996	90016201 SILLA DE VISITA	\$ 381.19	\$ 245.86	\$ 135.33
1318997	90016202 SILLA DE VISITA	\$ 381.19	\$ 245.86	\$ 135.33
1318998	90016203 SILLA DE VISITA	\$ 381.19	\$ 245.86	\$ 135.33
1318999	90016204 SILLA DE VISITA	\$ 381.19	\$ 245.86	\$ 135.33
1319000	90016205 SILLA DE VISITA	\$ 381.19	\$ 245.86	\$ 135.33
1319001	90016206 SILLA DE VISITA	\$ 381.19	\$ 245.86	\$ 135.33
1319002	90016207 SILLA DE VISITA	\$ 381.19	\$ 245.86	\$ 135.33
1319003	90016208 SILLA DE VISITA	\$ 381.19	\$ 245.86	\$ 135.33
1319004	90016209 SILLA DE VISITA	\$ 381.19	\$ 245.86	\$ 135.33
1319005	90016210 SILLA DE VISITA	\$ 381.19	\$ 245.86	\$ 135.33
1319006	90016211 SILLA DE VISITA	\$ 381.19	\$ 245.86	\$ 135.33
1319007	90016212 SILLA DE VISITA	\$ 381.19	\$ 245.86	\$ 135.33
1319008	90016213 SILLA DE VISITA	\$ 381.19	\$ 245.86	\$ 135.33
1319009	90016214 SILLA DE VISITA	\$ 381.19	\$ 245.86	\$ 135.33
1319010	90016215 SILLA DE VISITA	\$ 381.19	\$ 245.86	\$ 135.33
1319011	90016216 SILLA DE VISITA	\$ 381.19	\$ 245.86	\$ 135.33
1319012	90016217 SILLA DE VISITA	\$ 381.19	\$ 245.86	\$ 135.33
1319013	90016218 SILLA DE VISITA	\$ 381.19	\$ 245.86	\$ 135.33
1319014	90016219 SILLA DE VISITA	\$ 381.19	\$ 245.86	\$ 135.33
1319015	90016220 SILLA DE VISITA	\$ 381.19	\$ 245.86	\$ 135.33
1319016	90016221 SILLA DE VISITA	\$ 381.19	\$ 245.86	\$ 135.33
1319017	90016222 SILLA DE VISITA	\$ 381.19	\$ 245.86	\$ 135.33
1319018	90016223 SILLA DE VISITA	\$ 381.19	\$ 245.86	\$ 135.33

Informe Financiero al Primer Trimestre 01 de enero al 31 de marzo 2024
Ente Público: Poder Ejecutivo del Estado de Zacatecas
Relación de Bienes en Comodato que componen el Patrimonio
(Pesos)

Código	Descripción del Bien	Valor Histórico	Depreciación Acumulada	Valor en libros
1319019	90016224 SILLA DE VISITA	\$ 381.19	\$ 245.86	\$ 135.33
1319020	90016225 SILLA DE VISITA	\$ 381.19	\$ 245.86	\$ 135.33
1319021	90016226 SILLA DE VISITA	\$ 381.19	\$ 245.86	\$ 135.33
1319022	90016227 SILLA DE VISITA	\$ 381.19	\$ 245.86	\$ 135.33
1319023	90016228 SILLA DE VISITA	\$ 381.19	\$ 245.86	\$ 135.33
1319024	90016229 SILLA DE VISITA	\$ 381.19	\$ 245.86	\$ 135.33
1319025	90016230 SILLA DE VISITA	\$ 381.19	\$ 245.86	\$ 135.33
1319026	90016231 SILLA DE VISITA	\$ 381.19	\$ 245.86	\$ 135.33
1319027	90016232 SILLA DE VISITA	\$ 381.19	\$ 245.86	\$ 135.33
1319028	90016233 SILLA DE VISITA	\$ 381.19	\$ 245.86	\$ 135.33
1319029	90016234 SILLA DE VISITA	\$ 381.19	\$ 245.86	\$ 135.33
1319030	90016235 SILLA DE VISITA	\$ 381.19	\$ 245.86	\$ 135.33
1319031	90016236 SILLA DE VISITA	\$ 381.19	\$ 245.86	\$ 135.33
1319032	90016237 SILLA DE VISITA	\$ 381.19	\$ 245.86	\$ 135.33
1319033	90016238 SILLA DE VISITA	\$ 381.19	\$ 245.86	\$ 135.33
1319034	90016239 SILLA DE VISITA	\$ 381.19	\$ 245.86	\$ 135.33
1319035	90016240 SILLA DE VISITA	\$ 381.19	\$ 245.86	\$ 135.33
1319036	90016241 SILLA DE VISITA	\$ 381.19	\$ 245.86	\$ 135.33
1319037	90016242 SILLA DE VISITA	\$ 381.19	\$ 245.86	\$ 135.33
1319038	90016243 SILLA DE VISITA	\$ 381.19	\$ 245.86	\$ 135.33
1319039	90016244 SILLA DE VISITA	\$ 381.19	\$ 245.86	\$ 135.33
1319040	90016245 SILLA DE VISITA	\$ 381.19	\$ 245.86	\$ 135.33
1319041	90016246 SILLA DE VISITA	\$ 381.19	\$ 245.86	\$ 135.33
1319042	90016247 SILLA DE VISITA	\$ 381.19	\$ 245.86	\$ 135.33
1319043	90016248 SILLA DE VISITA	\$ 381.19	\$ 245.86	\$ 135.33
1319044	90016249 SILLA DE VISITA	\$ 381.19	\$ 245.86	\$ 135.33
1319045	90016250 SILLA DE VISITA	\$ 381.19	\$ 245.86	\$ 135.33
1319046	90016251 SILLA DE VISITA	\$ 381.19	\$ 245.86	\$ 135.33
1319047	90016252 SILLA DE VISITA	\$ 381.19	\$ 245.86	\$ 135.33
1319048	90016253 SILLA DE VISITA	\$ 381.19	\$ 245.86	\$ 135.33
1319049	90016254 SILLA DE VISITA	\$ 381.19	\$ 245.86	\$ 135.33
1319050	90016255 SILLA DE VISITA	\$ 381.19	\$ 245.86	\$ 135.33
1319051	90016256 SILLA DE VISITA	\$ 381.19	\$ 245.86	\$ 135.33
1319052	90016257 SILLA DE VISITA	\$ 381.19	\$ 245.86	\$ 135.33
1319053	90016258 SILLA DE VISITA	\$ 381.19	\$ 245.86	\$ 135.33
1319054	90016259 SILLA DE VISITA	\$ 381.19	\$ 245.86	\$ 135.33
1319055	90016260 SILLA DE VISITA	\$ 381.19	\$ 245.86	\$ 135.33
1319056	90016261 SILLA DE VISITA	\$ 381.19	\$ 245.86	\$ 135.33
1319057	90016262 SILLA DE VISITA	\$ 381.19	\$ 245.86	\$ 135.33
1319058	90016263 SILLA DE VISITA	\$ 381.19	\$ 245.86	\$ 135.33
1319059	90016264 SILLA DE VISITA	\$ 381.19	\$ 245.86	\$ 135.33

Informe Financiero al Primer Trimestre 01 de enero al 31 de marzo 2024
Ente Público: Poder Ejecutivo del Estado de Zacatecas
Relación de Bienes en Comodato que componen el Patrimonio
(Pesos)

Código	Descripción del Bien	Valor Histórico	Depreciación Acumulada	Valor en libros
1319060	90016265 SILLA DE VISITA	\$ 381.19	\$ 245.86	\$ 135.33
1319061	90016266 SILLA DE VISITA	\$ 381.19	\$ 245.86	\$ 135.33
1319062	90016267 SILLA DE VISITA	\$ 381.19	\$ 245.86	\$ 135.33
1319063	90016268 SILLA DE VISITA	\$ 381.19	\$ 245.86	\$ 135.33
1319064	90016269 SILLA DE VISITA	\$ 381.19	\$ 245.86	\$ 135.33
1319065	90016270 SILLA DE VISITA	\$ 381.19	\$ 245.86	\$ 135.33
1319066	90016271 SILLA DE VISITA	\$ 381.19	\$ 245.86	\$ 135.33
1319067	90016272 SILLA DE VISITA	\$ 381.19	\$ 245.86	\$ 135.33
1319068	90016273 SILLA DE VISITA	\$ 381.19	\$ 245.86	\$ 135.33
1319069	90016274 SILLA DE VISITA	\$ 381.19	\$ 245.86	\$ 135.33
1319070	90016275 SILLA DE VISITA	\$ 381.19	\$ 245.86	\$ 135.33
1319071	90016276 SILLA DE VISITA	\$ 381.19	\$ 245.86	\$ 135.33
1319072	90016277 SILLA DE VISITA	\$ 381.19	\$ 245.86	\$ 135.33
1319073	90016278 SILLA DE VISITA	\$ 381.19	\$ 245.86	\$ 135.33
1319074	90016279 SILLA DE VISITA	\$ 381.19	\$ 245.86	\$ 135.33
1319075	90016280 SILLA DE VISITA	\$ 381.19	\$ 245.86	\$ 135.33
1319076	90016281 SILLA DE VISITA	\$ 381.19	\$ 245.86	\$ 135.33
1319077	90016282 SILLA DE VISITA	\$ 381.19	\$ 245.86	\$ 135.33
1319078	90016283 SILLA DE VISITA	\$ 381.19	\$ 245.86	\$ 135.33
1319079	90016284 SILLA DE VISITA	\$ 381.18	\$ 245.86	\$ 135.32
1319080	90016285 SILLA DE VISITA	\$ 381.18	\$ 245.86	\$ 135.32
1319081	90016286 SILLA DE VISITA	\$ 381.18	\$ 245.86	\$ 135.32
1319082	90016287 SILLA DE VISITA	\$ 381.18	\$ 245.86	\$ 135.32
1319083	90016288 SILLA DE VISITA	\$ 381.18	\$ 245.86	\$ 135.32
1319084	90016289 SILLA DE VISITA	\$ 381.18	\$ 245.86	\$ 135.32
1319085	90016290 SILLA DE VISITA	\$ 381.18	\$ 245.86	\$ 135.32
1319086	90016291 SILLA DE VISITA	\$ 381.18	\$ 245.86	\$ 135.32
1319087	90016292 SILLA DE VISITA	\$ 381.18	\$ 245.86	\$ 135.32
1319088	90016293 SILLA DE VISITA	\$ 381.18	\$ 245.86	\$ 135.32
1319089	90016294 SILLA DE VISITA	\$ 381.18	\$ 245.86	\$ 135.32
1319090	90016295 SILLA DE VISITA	\$ 381.18	\$ 245.86	\$ 135.32
1319091	90016296 SILLA DE VISITA	\$ 381.18	\$ 245.86	\$ 135.32
1319092	90016297 SILLA DE VISITA	\$ 381.18	\$ 245.86	\$ 135.32
1319093	90016298 SILLA DE VISITA	\$ 381.18	\$ 245.86	\$ 135.32
1319094	90016299 SILLA DE VISITA	\$ 381.18	\$ 245.86	\$ 135.32
1319095	90016300 SILLA DE VISITA	\$ 381.18	\$ 245.86	\$ 135.32
1319096	90016301 SILLA DE VISITA	\$ 381.19	\$ 245.86	\$ 135.33
1319097	90016302 SILLA DE VISITA	\$ 381.18	\$ 245.86	\$ 135.32
1319098	90016303 SILLA DE VISITA	\$ 381.18	\$ 245.86	\$ 135.32
1319099	90016304 SILLA DE VISITA	\$ 381.18	\$ 245.86	\$ 135.32
1319100	90016305 SILLA DE VISITA	\$ 381.18	\$ 245.86	\$ 135.32

Informe Financiero al Primer Trimestre 01 de enero al 31 de marzo 2024
Ente Público: Poder Ejecutivo del Estado de Zacatecas
Relación de Bienes en Comodato que componen el Patrimonio
(Pesos)

Código	Descripción del Bien	Valor Histórico	Depreciación Acumulada	Valor en libros
1319101	90016306 SILLA DE VISITA	\$ 381.18	\$ 245.86	\$ 135.32
1319102	90016307 SILLA DE VISITA	\$ 381.18	\$ 245.86	\$ 135.32
1319103	90016308 SILLA DE VISITA	\$ 381.18	\$ 245.86	\$ 135.32
1319104	90016309 SILLA DE VISITA	\$ 381.18	\$ 245.86	\$ 135.32
1319105	90016310 SILLA DE VISITA	\$ 381.18	\$ 245.86	\$ 135.32
1319106	90016311 SILLA DE VISITA	\$ 381.18	\$ 245.86	\$ 135.32
1319107	90016312 SILLA DE VISITA	\$ 381.18	\$ 245.86	\$ 135.32
1319108	90016313 SILLA DE VISITA	\$ 381.18	\$ 245.86	\$ 135.32
1319109	90016314 SILLA DE VISITA	\$ 381.18	\$ 245.86	\$ 135.32
1319110	90016315 SILLA DE VISITA	\$ 381.18	\$ 245.86	\$ 135.32
1319111	90016316 SILLA DE VISITA	\$ 381.18	\$ 245.86	\$ 135.32
1319112	90016317 SILLA DE VISITA	\$ 381.18	\$ 245.86	\$ 135.32
1319113	90016318 SILLA DE VISITA	\$ 381.18	\$ 245.86	\$ 135.32
1319114	90016319 SILLA DE VISITA	\$ 381.18	\$ 245.86	\$ 135.32
1319115	90016320 SILLA DE VISITA	\$ 381.18	\$ 245.86	\$ 135.32
1319116	90016321 SILLA DE VISITA	\$ 381.18	\$ 245.86	\$ 135.32
1319117	90016322 SILLA DE VISITA	\$ 381.18	\$ 245.86	\$ 135.32
1319118	90016323 SILLA DE VISITA	\$ 381.18	\$ 245.86	\$ 135.32
1319119	90016324 SILLA DE VISITA	\$ 381.18	\$ 245.86	\$ 135.32
1319120	90016325 SILLA DE VISITA	\$ 381.18	\$ 245.86	\$ 135.32
1319121	90016326 SILLA DE VISITA	\$ 381.18	\$ 245.86	\$ 135.32
1319122	90016327 SILLA DE VISITA	\$ 381.18	\$ 245.86	\$ 135.32
1319123	90016328 SILLA DE VISITA	\$ 381.18	\$ 245.86	\$ 135.32
1319124	90016329 SILLA DE VISITA	\$ 381.18	\$ 245.86	\$ 135.32
1319125	90016330 SILLA DE VISITA	\$ 381.18	\$ 245.86	\$ 135.32
1319126	90016331 SILLA DE VISITA	\$ 381.18	\$ 245.86	\$ 135.32
1319127	90016332 SILLA DE VISITA	\$ 381.18	\$ 245.86	\$ 135.32
1319128	90016333 SILLA DE VISITA	\$ 381.18	\$ 245.86	\$ 135.32
1319129	90016334 SILLA DE VISITA	\$ 381.18	\$ 245.86	\$ 135.32
1319130	90016335 SILLA DE VISITA	\$ 381.18	\$ 245.86	\$ 135.32
1319131	90016336 SILLA DE VISITA	\$ 381.18	\$ 245.86	\$ 135.32
1319132	90016337 SILLA DE VISITA	\$ 381.18	\$ 245.86	\$ 135.32
1319133	90016338 SILLA DE VISITA	\$ 381.18	\$ 245.86	\$ 135.32
1319134	90016339 SILLA DE PALETA	\$ 417.60	\$ 375.84	\$ 41.76
1319135	90016340 SILLA DE PALETA	\$ 417.60	\$ 375.84	\$ 41.76
1319136	90016341 SILLA DE PALETA	\$ 417.60	\$ 375.84	\$ 41.76
1319137	90016343 SILLA DE PALETA	\$ 417.60	\$ 375.84	\$ 41.76
1319138	90016342 SILLA DE PALETA	\$ 417.60	\$ 375.84	\$ 41.76
1319139	90016344 SILLA DE PALETA	\$ 417.60	\$ 375.84	\$ 41.76
1319140	90016345 SILLA DE PALETA	\$ 417.60	\$ 375.84	\$ 41.76
1319141	90016346 SILLA DE PALETA	\$ 417.60	\$ 375.84	\$ 41.76

Informe Financiero al Primer Trimestre 01 de enero al 31 de marzo 2024
Ente Público: Poder Ejecutivo del Estado de Zacatecas
Relación de Bienes en Comodato que componen el Patrimonio
(Pesos)

Código	Descripción del Bien	Valor Histórico	Depreciación Acumulada	Valor en libros
1319142	90016347 SILLA DE PALETA	\$ 417.60	\$ 375.84	\$ 41.76
1319143	90016348 SILLA DE PALETA	\$ 417.60	\$ 375.84	\$ 41.76
1319144	90016349 SILLA DE PALETA	\$ 417.60	\$ 375.84	\$ 41.76
1319145	90016350 SILLA DE PALETA	\$ 417.60	\$ 375.84	\$ 41.76
1319146	90016351 SILLA DE PALETA	\$ 417.60	\$ 375.84	\$ 41.76
1319147	90016352 SILLA DE PALETA	\$ 417.60	\$ 375.84	\$ 41.76
1319148	90016353 SILLA DE PALETA	\$ 417.60	\$ 375.84	\$ 41.76
1319149	90016354 SILLA DE PALETA	\$ 417.60	\$ 375.84	\$ 41.76
1319150	90016355 SILLA DE PALETA	\$ 417.60	\$ 375.84	\$ 41.76
1319151	90016356 SILLA DE PALETA	\$ 417.60	\$ 375.84	\$ 41.76
1319152	90016357 SILLA DE PALETA	\$ 417.60	\$ 375.84	\$ 41.76
1319153	90016358 SILLA DE PALETA	\$ 417.60	\$ 375.84	\$ 41.76
1319154	90016359 SILLA DE PALETA	\$ 417.60	\$ 375.84	\$ 41.76
1319155	90016360 SILLA DE PALETA	\$ 417.60	\$ 375.84	\$ 41.76
1319156	90016361 SILLA DE PALETA	\$ 417.60	\$ 375.84	\$ 41.76
1319157	90016362 SILLA DE PALETA	\$ 417.60	\$ 375.84	\$ 41.76
1319158	90016363 SILLA DE PALETA	\$ 417.60	\$ 375.84	\$ 41.76
1319159	90016364 SILLA DE PALETA	\$ 417.60	\$ 375.84	\$ 41.76
1319160	90016365 SILLA DE PALETA	\$ 417.60	\$ 375.84	\$ 41.76
1319161	90016366 SILLA DE PALETA	\$ 417.60	\$ 375.84	\$ 41.76
1319162	90016367 SILLA DE PALETA	\$ 417.60	\$ 375.84	\$ 41.76
1319163	90016368 SILLA DE PALETA	\$ 417.60	\$ 375.84	\$ 41.76
1319164	90016369 SILLA DE PALETA	\$ 417.60	\$ 375.84	\$ 41.76
1319165	90016400 SILLA CON PALETA	\$ 417.60	\$ 375.84	\$ 41.76
1319166	90016370 SILLA DE PALETA	\$ 417.60	\$ 375.84	\$ 41.76
1319167	90016401 SILLA CON PALETA	\$ 417.60	\$ 375.84	\$ 41.76
1319168	90016371 SILLA DE PALETA	\$ 417.60	\$ 375.84	\$ 41.76
1319169	90016372 SILLA DE PALETA	\$ 417.60	\$ 375.84	\$ 41.76
1319170	90016403 SILLA CON PALETA	\$ 417.60	\$ 375.84	\$ 41.76
1319171	90016373 SILLA DE PALETA	\$ 417.60	\$ 375.84	\$ 41.76
1319172	90016404 SILLA CON PALETA	\$ 417.60	\$ 375.84	\$ 41.76
1319173	90016374 SILLA DE PALETA	\$ 417.60	\$ 375.84	\$ 41.76
1319174	90016405 SILLA CON PALETA	\$ 417.60	\$ 375.84	\$ 41.76
1319175	90016375 SILLA DE PALETA	\$ 417.60	\$ 375.84	\$ 41.76
1319176	90016376 SILLA DE PALETA	\$ 417.60	\$ 375.84	\$ 41.76
1319177	90016377 SILLA DE PALETA	\$ 417.60	\$ 375.84	\$ 41.76
1319178	90016378 SILLA DE PALETA	\$ 417.60	\$ 375.84	\$ 41.76
1319179	90016406 SILLA CON PALETA	\$ 417.60	\$ 375.84	\$ 41.76
1319180	90016379 SILLA DE PALETA	\$ 417.60	\$ 375.84	\$ 41.76
1319181	90016407 SILLA CON PALETA	\$ 417.60	\$ 375.84	\$ 41.76
1319182	90016380 SILLA DE PALETA	\$ 417.60	\$ 375.84	\$ 41.76

Informe Financiero al Primer Trimestre 01 de enero al 31 de marzo 2024
Ente Público: Poder Ejecutivo del Estado de Zacatecas
Relación de Bienes en Comodato que componen el Patrimonio
(Pesos)

Código	Descripción del Bien	Valor Histórico	Depreciación Acumulada	Valor en libros
1319183	90016408 SILLA CON PALETA	\$ 417.60	\$ 375.84	\$ 41.76
1319184	90016409 SILLA CON PALETA	\$ 417.60	\$ 375.84	\$ 41.76
1319185	90016410 SILLA CON PALETA	\$ 417.60	\$ 375.84	\$ 41.76
1319186	90016411 SILLA CON PALETA	\$ 417.60	\$ 375.84	\$ 41.76
1319187	90016381 SILLA DE PALETA	\$ 417.60	\$ 375.84	\$ 41.76
1319188	90016382 SILLA DE PALETA	\$ 417.60	\$ 375.84	\$ 41.76
1319189	90016412 SILLA CON PALETA	\$ 417.60	\$ 375.84	\$ 41.76
1319190	90016383 SILLA DE PALETA	\$ 417.60	\$ 375.84	\$ 41.76
1319191	90016384 SILLA DE PALETA	\$ 417.60	\$ 375.84	\$ 41.76
1319192	90016385 SILLA DE PALETA	\$ 417.60	\$ 375.84	\$ 41.76
1319193	90016386 SILLA DE PALETA	\$ 417.60	\$ 375.84	\$ 41.76
1319194	90016387 SILLA DE PALETA	\$ 417.60	\$ 375.84	\$ 41.76
1319195	90016413 SILLA CON PALETA	\$ 417.60	\$ 375.84	\$ 41.76
1319196	90016388 SILLA DE PALETA	\$ 417.60	\$ 375.84	\$ 41.76
1319197	90016441 SILLA CON PALETA	\$ 417.60	\$ 375.84	\$ 41.76
1319198	90016414 SILLA CON PALETA	\$ 417.60	\$ 375.84	\$ 41.76
1319199	90016415 SILLA CON PALETA	\$ 417.60	\$ 375.84	\$ 41.76
1319200	90016416 SILLA CON PALETA	\$ 417.60	\$ 375.84	\$ 41.76
1319201	90016417 SILLA CON PALETA	\$ 417.60	\$ 375.84	\$ 41.76
1319202	90016418 SILLA CON PALETA	\$ 417.60	\$ 375.84	\$ 41.76
1319203	90016389 SILLA DE PALETA	\$ 417.60	\$ 375.84	\$ 41.76
1319204	90016419 SILLA CON PALETA	\$ 417.60	\$ 375.84	\$ 41.76
1319205	90016390 SILLA DE PALETA	\$ 417.60	\$ 375.84	\$ 41.76
1319206	90016420 SILLA CON PALETA	\$ 417.60	\$ 375.84	\$ 41.76
1319207	90016391 SILLA DE PALETA	\$ 417.60	\$ 375.84	\$ 41.76
1319208	90016421 SILLA CON PALETA	\$ 417.60	\$ 375.84	\$ 41.76
1319209	90016392 SILLA DE PALETA	\$ 417.60	\$ 375.84	\$ 41.76
1319210	90016422 SILLA CON PALETA	\$ 417.60	\$ 375.84	\$ 41.76
1319211	90016423 SILLA CON PALETA	\$ 417.60	\$ 375.84	\$ 41.76
1319212	90016393 SILLA DE PALETA	\$ 417.60	\$ 375.84	\$ 41.76
1319213	90016424 SILLA CON PALETA	\$ 417.60	\$ 375.84	\$ 41.76
1319214	90016394 SILLA DE PALETA	\$ 417.60	\$ 375.84	\$ 41.76
1319215	90016425 SILLA CON PALETA	\$ 417.60	\$ 375.84	\$ 41.76
1319216	90016395 SILLA DE PALETA	\$ 417.60	\$ 375.84	\$ 41.76
1319217	90016396 SILLA DE PALETA	\$ 417.60	\$ 375.84	\$ 41.76
1319218	90016426 SILLA CON PALETA	\$ 417.60	\$ 375.84	\$ 41.76
1319219	90016397 SILLA DE PALETA	\$ 417.60	\$ 375.84	\$ 41.76
1319220	90016427 SILLA CON PALETA	\$ 417.60	\$ 375.84	\$ 41.76
1319221	90016428 SILLA CON PALETA	\$ 417.60	\$ 375.84	\$ 41.76
1319222	90016429 SILLA CON PALETA	\$ 417.60	\$ 375.84	\$ 41.76
1319223	90016398 SILLA DE PALETA	\$ 417.60	\$ 375.84	\$ 41.76

Informe Financiero al Primer Trimestre 01 de enero al 31 de marzo 2024
Ente Público: Poder Ejecutivo del Estado de Zacatecas
Relación de Bienes en Comodato que componen el Patrimonio
(Pesos)

Código	Descripción del Bien	Valor Histórico	Depreciación Acumulada	Valor en libros
1319224	90016399 SILLA DE PALETA	\$ 417.60	\$ 375.84	\$ 41.76
1319225	90016500 SILLA DE PALETA	\$ 417.60	\$ 375.84	\$ 41.76
1319226	90016440 SILLA CON PALETA	\$ 417.60	\$ 375.84	\$ 41.76
1319227	90016430 SILLA CON PALETA	\$ 417.60	\$ 375.84	\$ 41.76
1319228	90016431 SILLA CON PALETA	\$ 417.60	\$ 375.84	\$ 41.76
1319229	90016402 SILLA CON PALETA	\$ 417.60	\$ 375.84	\$ 41.76
1319230	90016501 SILLA DE PALETA	\$ 417.60	\$ 375.84	\$ 41.76
1319231	90016432 SILLA CON PALETA	\$ 417.60	\$ 375.84	\$ 41.76
1319232	90016442 SILLA CON PALETA	\$ 417.60	\$ 375.84	\$ 41.76
1319233	90016433 SILLA CON PALETA	\$ 417.60	\$ 375.84	\$ 41.76
1319234	90016443 SILLA CON PALETA	\$ 417.60	\$ 375.84	\$ 41.76
1319235	90016444 SILLA CON PALETA	\$ 417.60	\$ 375.84	\$ 41.76
1319236	90016434 SILLA CON PALETA	\$ 417.60	\$ 375.84	\$ 41.76
1319237	90016445 SILLA CON PALETA	\$ 417.60	\$ 375.84	\$ 41.76
1319238	90016502 SILLA DE PALETA	\$ 417.60	\$ 375.84	\$ 41.76
1319239	90016446 SILLA CON PALETA	\$ 417.60	\$ 375.84	\$ 41.76
1319240	90016435 SILLA CON PALETA	\$ 417.60	\$ 375.84	\$ 41.76
1319241	90016447 SILLA CON PALETA	\$ 417.60	\$ 375.84	\$ 41.76
1319242	90016448 SILLA CON PALETA	\$ 417.60	\$ 375.84	\$ 41.76
1319243	90016436 SILLA CON PALETA	\$ 417.60	\$ 375.84	\$ 41.76
1319244	90016449 SILLA CON PALETA	\$ 417.60	\$ 375.84	\$ 41.76
1319245	90016503 SILLA DE PALETA	\$ 417.60	\$ 375.84	\$ 41.76
1319246	90016437 SILLA CON PALETA	\$ 417.60	\$ 375.84	\$ 41.76
1319247	90016504 SILLA DE PALETA	\$ 417.60	\$ 375.84	\$ 41.76
1319248	90016450 SILLA CON PALETA	\$ 417.60	\$ 375.84	\$ 41.76
1319249	90016451 SILLA CON PALETA	\$ 417.60	\$ 375.84	\$ 41.76
1319250	90016452 SILLA CON PALETA	\$ 417.60	\$ 375.84	\$ 41.76
1319251	90016460 SILLA CON PALETA	\$ 417.60	\$ 375.84	\$ 41.76
1319252	90016453 SILLA CON PALETA	\$ 417.60	\$ 375.84	\$ 41.76
1319253	90016461 SILLA CON PALETA	\$ 417.60	\$ 375.84	\$ 41.76
1319254	90016454 SILLA CON PALETA	\$ 417.60	\$ 375.84	\$ 41.76
1319255	90016462 SILLA CON PALETA	\$ 417.60	\$ 375.84	\$ 41.76
1319256	90016463 SILLA CON PALETA	\$ 417.60	\$ 375.84	\$ 41.76
1319257	90016455 SILLA CON PALETA	\$ 417.60	\$ 375.84	\$ 41.76
1319258	90016456 SILLA CON PALETA	\$ 417.60	\$ 375.84	\$ 41.76
1319259	90016464 SILLA CON PALETA	\$ 417.60	\$ 375.84	\$ 41.76
1319260	90016465 SILLA CON PALETA	\$ 417.60	\$ 375.84	\$ 41.76
1319261	90016457 SILLA CON PALETA	\$ 417.60	\$ 375.84	\$ 41.76
1319262	90016466 SILLA CON PALETA	\$ 417.60	\$ 375.84	\$ 41.76
1319263	90016458 SILLA CON PALETA	\$ 417.60	\$ 375.84	\$ 41.76
1319264	90016467 SILLA CON PALETA	\$ 417.60	\$ 375.84	\$ 41.76

Informe Financiero al Primer Trimestre 01 de enero al 31 de marzo 2024
Ente Público: Poder Ejecutivo del Estado de Zacatecas
Relación de Bienes en Comodato que componen el Patrimonio
(Pesos)

Código	Descripción del Bien	Valor Histórico	Depreciación Acumulada	Valor en libros
1319265	90016459 SILLA CON PALETA	\$ 417.60	\$ 375.84	\$ 41.76
1319266	90016468 SILLA CON PALETA	\$ 417.60	\$ 375.84	\$ 41.76
1319267	90016469 SILLA CON PALETA	\$ 417.60	\$ 375.84	\$ 41.76
1319268	90016470 SILLA CON PALETA	\$ 417.60	\$ 375.84	\$ 41.76
1319269	90016471 SILLA CON PALETA	\$ 417.60	\$ 375.84	\$ 41.76
1319270	90016472 SILLA CON PALETA	\$ 417.60	\$ 375.84	\$ 41.76
1319271	90016480 SILLA CON PALETA	\$ 417.60	\$ 375.84	\$ 41.76
1319272	90016481 SILLA CON PALETA	\$ 417.60	\$ 375.84	\$ 41.76
1319273	90016473 SILLA CON PALETA	\$ 417.60	\$ 375.84	\$ 41.76
1319274	90016482 SILLA CON PALETA	\$ 417.60	\$ 375.84	\$ 41.76
1319275	90016474 SILLA CON PALETA	\$ 417.60	\$ 375.84	\$ 41.76
1319276	90016483 SILLA CON PALETA	\$ 417.60	\$ 375.84	\$ 41.76
1319277	90016484 SILLA CON PALETA	\$ 417.60	\$ 375.84	\$ 41.76
1319278	90016485 SILLA CON PALETA	\$ 417.60	\$ 375.84	\$ 41.76
1319279	90016486 SILLA CON PALETA	\$ 417.60	\$ 375.84	\$ 41.76
1319280	90016487 SILLA CON PALETA	\$ 417.60	\$ 375.84	\$ 41.76
1319281	90016476 SILLA CON PALETA	\$ 417.60	\$ 375.84	\$ 41.76
1319282	90016488 SILLA CON PALETA	\$ 417.60	\$ 375.84	\$ 41.76
1319283	90016477 SILLA CON PALETA	\$ 417.60	\$ 375.84	\$ 41.76
1319284	90016489 SILLA CON PALETA	\$ 417.60	\$ 375.84	\$ 41.76
1319285	90016478 SILLA CON PALETA	\$ 417.60	\$ 375.84	\$ 41.76
1319286	90016479 SILLA CON PALETA	\$ 417.60	\$ 375.84	\$ 41.76
1319287	90016475 SILLA CON PALETA	\$ 417.60	\$ 375.84	\$ 41.76
1319288	90016505 SILLA DE PALETA	\$ 417.60	\$ 375.84	\$ 41.76
1319289	90016506 SILLA DE PALETA	\$ 417.60	\$ 375.84	\$ 41.76
1319290	90016490 SILLA CON PALETA	\$ 417.60	\$ 375.84	\$ 41.76
1319291	90016507 SILLA DE PALETA	\$ 417.60	\$ 375.84	\$ 41.76
1319292	90016508 SILLA DE PALETA	\$ 417.60	\$ 375.84	\$ 41.76
1319293	90016491 SILLA CON PALETA	\$ 417.60	\$ 375.84	\$ 41.76
1319294	90016492 SILLA CON PALETA	\$ 417.60	\$ 375.84	\$ 41.76
1319295	90016509 SILLA DE PALETA	\$ 417.60	\$ 375.84	\$ 41.76
1319296	90016510 SILLA DE PALETA	\$ 417.60	\$ 375.84	\$ 41.76
1319297	90016493 SILLA CON PALETA	\$ 417.60	\$ 375.84	\$ 41.76
1319298	90016494 SILLA CON PALETA	\$ 417.60	\$ 375.84	\$ 41.76
1319299	90016495 SILLA CON PALETA	\$ 417.60	\$ 375.84	\$ 41.76
1319300	90016439 SILLA CON PALETA	\$ 417.60	\$ 375.84	\$ 41.76
1319301	90016496 SILLA CON PALETA	\$ 417.60	\$ 375.84	\$ 41.76
1319302	90016438 SILLA CON PALETA	\$ 417.60	\$ 375.84	\$ 41.76
1319303	90016497 SILLA CON PALETA	\$ 417.60	\$ 375.84	\$ 41.76
1319304	90016498 SILLA CON PALETA	\$ 417.60	\$ 375.84	\$ 41.76
1319305	90016511 SILLA DE PALETA	\$ 417.60	\$ 375.84	\$ 41.76

Informe Financiero al Primer Trimestre 01 de enero al 31 de marzo 2024
Ente Público: Poder Ejecutivo del Estado de Zacatecas
Relación de Bienes en Comodato que componen el Patrimonio
(Pesos)

Código	Descripción del Bien	Valor Histórico	Depreciación Acumulada	Valor en libros
1319306	90016499 SILLA CON PALETA	\$ 417.60	\$ 375.84	\$ 41.76
1319307	90016512 SILLA DE PALETA	\$ 417.60	\$ 375.84	\$ 41.76
1319308	90016513 SILLA DE PALETA	\$ 417.60	\$ 375.84	\$ 41.76
1319309	90016514 SILLA DE PALETA	\$ 417.60	\$ 375.84	\$ 41.76
1319310	90016515 SILLA DE PALETA	\$ 417.60	\$ 375.84	\$ 41.76
1319311	90016516 SILLA DE PALETA	\$ 417.60	\$ 375.84	\$ 41.76
1319312	90016517 SILLA DE PALETA	\$ 417.60	\$ 375.84	\$ 41.76
1319313	90016518 SILLA DE PALETA	\$ 417.60	\$ 375.84	\$ 41.76
1319314	90016519 SILLA DE PALETA	\$ 417.60	\$ 375.84	\$ 41.76
1319315	90016520 SILLA DE PALETA	\$ 417.60	\$ 375.84	\$ 41.76
1319316	90016600 SILLA CON PALETA	\$ 417.60	\$ 375.84	\$ 41.76
1319317	90016601 SILLA CON PALETA	\$ 417.60	\$ 375.84	\$ 41.76
1319318	90016602 SILLA CON PALETA	\$ 417.60	\$ 375.84	\$ 41.76
1319319	90016603 SILLA CON PALETA	\$ 417.60	\$ 375.84	\$ 41.76
1319320	90016604 SILLA CON PALETA	\$ 417.60	\$ 375.84	\$ 41.76
1319321	90016605 SILLA CON PALETA	\$ 417.60	\$ 375.84	\$ 41.76
1319322	90016606 SILLA CON PALETA	\$ 417.60	\$ 375.84	\$ 41.76
1319323	90016607 SILLA CON PALETA	\$ 417.60	\$ 375.84	\$ 41.76
1319324	90016608 SILLA CON PALETA	\$ 417.60	\$ 375.84	\$ 41.76
1319325	90016609 SILLA CON PALETA	\$ 417.60	\$ 375.84	\$ 41.76
1319326	90016610 SILLA CON PALETA	\$ 417.60	\$ 375.84	\$ 41.76
1319327	90016611 SILLA CON PALETA	\$ 417.60	\$ 375.84	\$ 41.76
1319328	90016612 SILLA CON PALETA	\$ 417.60	\$ 375.84	\$ 41.76
1319329	90016613 SILLA CON PALETA	\$ 417.60	\$ 375.84	\$ 41.76
1319330	90016614 SILLA CON PALETA	\$ 417.60	\$ 375.84	\$ 41.76
1319331	90016615 SILLA CON PALETA	\$ 417.60	\$ 375.84	\$ 41.76
1319332	90016616 SILLA CON PALETA	\$ 417.60	\$ 375.84	\$ 41.76
1319333	90016617 SILLA CON PALETA	\$ 417.60	\$ 375.84	\$ 41.76
1319334	90016618 SILLA CON PALETA	\$ 417.60	\$ 375.84	\$ 41.76
1319335	90016619 SILLA CON PALETA	\$ 417.60	\$ 375.84	\$ 41.76
1319336	90016620 SILLA CON PALETA	\$ 417.60	\$ 375.84	\$ 41.76
1319337	90016621 SILLA CON PALETA	\$ 417.60	\$ 375.84	\$ 41.76
1319338	90016622 SILLA CON PALETA	\$ 417.60	\$ 375.84	\$ 41.76
1319339	90016623 SILLA CON PALETA	\$ 417.60	\$ 375.84	\$ 41.76
1319340	90016624 SILLA CON PALETA	\$ 417.60	\$ 375.84	\$ 41.76
1319341	90016625 SILLA CON PALETA	\$ 417.60	\$ 375.84	\$ 41.76
1319342	90016626 SILLA CON PALETA	\$ 417.60	\$ 375.84	\$ 41.76
1319343	90016627 SILLA CON PALETA	\$ 417.60	\$ 375.84	\$ 41.76
1319344	90016628 SILLA CON PALETA	\$ 417.60	\$ 375.84	\$ 41.76
1319345	90016629 SILLA CON PALETA	\$ 417.60	\$ 375.84	\$ 41.76
1319346	90016521 SILLA DE PALETA	\$ 417.60	\$ 375.84	\$ 41.76

Informe Financiero al Primer Trimestre 01 de enero al 31 de marzo 2024
Ente Público: Poder Ejecutivo del Estado de Zacatecas
Relación de Bienes en Comodato que componen el Patrimonio
(Pesos)

Código	Descripción del Bien	Valor Histórico	Depreciación Acumulada	Valor en libros
1319347	90016522 SILLA DE PALETA	\$ 417.60	\$ 375.84	\$ 41.76
1319348	90016523 SILLA DE PALETA	\$ 417.60	\$ 375.84	\$ 41.76
1319349	90016524 SILLA DE PALETA	\$ 417.60	\$ 375.84	\$ 41.76
1319350	90016631 SILLA CON PALETA	\$ 417.60	\$ 375.84	\$ 41.76
1319351	90016632 SILLA CON PALETA	\$ 417.60	\$ 375.84	\$ 41.76
1319352	90016633 SILLA CON PALETA	\$ 417.60	\$ 375.84	\$ 41.76
1319353	90016525 SILLA DE PALETA	\$ 417.60	\$ 375.84	\$ 41.76
1319354	90016634 SILLA CON PALETA	\$ 417.60	\$ 375.84	\$ 41.76
1319355	90016526 SILLA DE PALETA	\$ 417.60	\$ 375.84	\$ 41.76
1319356	90016635 SILLA CON PALETA	\$ 417.60	\$ 375.84	\$ 41.76
1319357	90016527 SILLA DE PALETA	\$ 417.60	\$ 375.84	\$ 41.76
1319358	90016636 SILLA CON PALETA	\$ 417.60	\$ 375.84	\$ 41.76
1319359	90016528 SILLA DE PALETA	\$ 417.60	\$ 375.84	\$ 41.76
1319360	90016637 SILLA CON PALETA	\$ 417.60	\$ 375.84	\$ 41.76
1319361	90016529 SILLA DE PALETA	\$ 417.60	\$ 375.84	\$ 41.76
1319362	90016638 SILLA CON PALETA	\$ 417.60	\$ 375.84	\$ 41.76
1319363	90016530 SILLA DE PALETA	\$ 417.60	\$ 375.84	\$ 41.76
1319364	90016531 SILLA DE PALETA	\$ 417.60	\$ 375.84	\$ 41.76
1319365	90016639 SILLA CON PALETA	\$ 417.60	\$ 375.84	\$ 41.76
1319366	90016640 SILLA CON PALETA	\$ 417.60	\$ 375.84	\$ 41.76
1319367	90016532 SILLA DE PALETA	\$ 417.60	\$ 375.84	\$ 41.76
1319368	90016641 SILLA CON PALETA	\$ 417.60	\$ 375.84	\$ 41.76
1319369	90016533 SILLA DE PALETA	\$ 417.60	\$ 375.84	\$ 41.76
1319370	90016642 SILLA CON PALETA	\$ 417.60	\$ 375.84	\$ 41.76
1319371	90016534 SILLA DE PALETA	\$ 417.60	\$ 375.84	\$ 41.76
1319372	90016643 SILLA CON PALETA	\$ 417.60	\$ 375.84	\$ 41.76
1319373	90016535 SILLA DE PALETA	\$ 417.60	\$ 375.84	\$ 41.76
1319374	90016644 SILLA CON PALETA	\$ 417.60	\$ 375.84	\$ 41.76
1319375	90016536 SILLA DE PALETA	\$ 417.60	\$ 375.84	\$ 41.76
1319376	90016645 SILLA CON PALETA	\$ 417.60	\$ 375.84	\$ 41.76
1319377	90016646 SILLA CON PALETA	\$ 417.60	\$ 375.84	\$ 41.76
1319378	90016538 SILLA DE PALETA	\$ 417.60	\$ 375.84	\$ 41.76
1319379	90016650 SILLA CON PALETA	\$ 417.60	\$ 375.84	\$ 41.76
1319380	90016647 SILLA CON PALETA	\$ 417.60	\$ 375.84	\$ 41.76
1319381	90016539 SILLA DE PALETA	\$ 417.60	\$ 375.84	\$ 41.76
1319382	90016648 SILLA CON PALETA	\$ 417.60	\$ 375.84	\$ 41.76
1319383	90016651 SILLA CON PALETA	\$ 417.60	\$ 375.84	\$ 41.76
1319384	90016540 SILLA DE PALETA	\$ 417.60	\$ 375.84	\$ 41.76
1319385	90016649 SILLA CON PALETA	\$ 417.60	\$ 375.84	\$ 41.76
1319386	90016652 SILLA CON PALETA	\$ 417.60	\$ 375.84	\$ 41.76
1319387	90016541 SILLA DE PALETA	\$ 417.60	\$ 375.84	\$ 41.76

Informe Financiero al Primer Trimestre 01 de enero al 31 de marzo 2024
Ente Público: Poder Ejecutivo del Estado de Zacatecas
Relación de Bienes en Comodato que componen el Patrimonio
(Pesos)

Código	Descripción del Bien	Valor Histórico	Depreciación Acumulada	Valor en libros
1319388	90016653 SILLA CON PALETA	\$ 417.60	\$ 375.84	\$ 41.76
1319389	90016654 SILLA CON PALETA	\$ 417.60	\$ 375.84	\$ 41.76
1319390	90016542 SILLA DE PALETA	\$ 417.60	\$ 375.84	\$ 41.76
1319391	90016655 SILLA CON PALETA	\$ 417.60	\$ 375.84	\$ 41.76
1319392	90016543 SILLA DE PALETA	\$ 417.60	\$ 375.84	\$ 41.76
1319393	90016656 SILLA CON PALETA	\$ 417.60	\$ 375.84	\$ 41.76
1319394	90016544 SILLA DE PALETA	\$ 417.60	\$ 375.84	\$ 41.76
1319395	90016657 SILLA CON PALETA	\$ 417.60	\$ 375.84	\$ 41.76
1319396	90016660 SILLA CON PALETA	\$ 417.60	\$ 375.84	\$ 41.76
1319397	90016658 SILLA CON PALETA	\$ 417.60	\$ 375.84	\$ 41.76
1319398	90016659 SILLA CON PALETA	\$ 417.60	\$ 375.84	\$ 41.76
1319399	90016661 SILLA CON PALETA	\$ 417.60	\$ 375.84	\$ 41.76
1319400	90016662 SILLA CON PALETA	\$ 417.60	\$ 375.84	\$ 41.76
1319401	90016545 SILLA DE PALETA	\$ 417.60	\$ 375.84	\$ 41.76
1319402	90016663 SILLA CON PALETA	\$ 417.60	\$ 375.84	\$ 41.76
1319403	90016690 SILLA CON PALETA	\$ 417.60	\$ 375.84	\$ 41.76
1319404	90016664 SILLA CON PALETA	\$ 417.60	\$ 375.84	\$ 41.76
1319405	90016546 SILLA DE PALETA	\$ 417.60	\$ 375.84	\$ 41.76
1319406	90016665 SILLA CON PALETA	\$ 417.60	\$ 375.84	\$ 41.76
1319407	90016547 SILLA DE PALETA	\$ 417.60	\$ 375.84	\$ 41.76
1319408	90016548 SILLA DE PALETA	\$ 417.60	\$ 375.84	\$ 41.76
1319409	90016549 SILLA DE PALETA	\$ 417.60	\$ 375.84	\$ 41.76
1319410	90016666 SILLA CON PALETA	\$ 417.60	\$ 375.84	\$ 41.76
1319411	90016550 SILLA DE PALETA	\$ 417.60	\$ 375.84	\$ 41.76
1319412	90016667 SILLA CON PALETA	\$ 417.60	\$ 375.84	\$ 41.76
1319413	90016551 SILLA DE PALETA	\$ 417.60	\$ 375.84	\$ 41.76
1319414	90016668 SILLA CON PALETA	\$ 417.60	\$ 375.84	\$ 41.76
1319415	90016552 SILLA DE PALETA	\$ 417.60	\$ 375.84	\$ 41.76
1319416	90016669 SILLA CON PALETA	\$ 417.60	\$ 375.84	\$ 41.76
1319417	90016670 SILLA CON PALETA	\$ 417.60	\$ 375.84	\$ 41.76
1319418	90016553 SILLA DE PALETA	\$ 417.60	\$ 375.84	\$ 41.76
1319419	90016671 SILLA CON PALETA	\$ 417.60	\$ 375.84	\$ 41.76
1319420	90016672 SILLA CON PALETA	\$ 417.60	\$ 375.84	\$ 41.76
1319421	90016673 SILLA CON PALETA	\$ 417.60	\$ 375.84	\$ 41.76
1319422	90016554 SILLA DE PALETA	\$ 417.60	\$ 375.84	\$ 41.76
1319423	90016674 SILLA CON PALETA	\$ 417.60	\$ 375.84	\$ 41.76
1319424	90016555 SILLA DE PALETA	\$ 417.60	\$ 375.84	\$ 41.76
1319425	90016675 SILLA CON PALETA	\$ 417.60	\$ 375.84	\$ 41.76
1319426	90016556 SILLA DE PALETA	\$ 417.60	\$ 375.84	\$ 41.76
1319427	90016676 SILLA CON PALETA	\$ 417.60	\$ 375.84	\$ 41.76
1319428	90016557 SILLA DE PALETA	\$ 417.60	\$ 375.84	\$ 41.76

Informe Financiero al Primer Trimestre 01 de enero al 31 de marzo 2024
Ente Público: Poder Ejecutivo del Estado de Zacatecas
Relación de Bienes en Comodato que componen el Patrimonio
(Pesos)

Código	Descripción del Bien	Valor Histórico	Depreciación Acumulada	Valor en libros
1319429	90016677 SILLA CON PALETA	\$ 417.60	\$ 375.84	\$ 41.76
1319430	90016558 SILLA DE PALETA	\$ 417.60	\$ 375.84	\$ 41.76
1319431	90016678 SILLA CON PALETA	\$ 417.60	\$ 375.84	\$ 41.76
1319432	90016559 SILLA DE PALETA	\$ 417.60	\$ 375.84	\$ 41.76
1319433	90016679 SILLA CON PALETA	\$ 417.60	\$ 375.84	\$ 41.76
1319434	90016560 SILLA DE PALETA	\$ 417.60	\$ 375.84	\$ 41.76
1319435	90016680 SILLA CON PALETA	\$ 417.60	\$ 375.84	\$ 41.76
1319436	90016681 SILLA CON PALETA	\$ 417.60	\$ 375.84	\$ 41.76
1319437	90016561 SILLA DE PALETA	\$ 417.60	\$ 375.84	\$ 41.76
1319438	90016682 SILLA CON PALETA	\$ 417.60	\$ 375.84	\$ 41.76
1319439	90016562 SILLA DE PALETA	\$ 417.60	\$ 375.84	\$ 41.76
1319440	90016683 SILLA CON PALETA	\$ 417.60	\$ 375.84	\$ 41.76
1319441	90016563 SILLA DE PALETA	\$ 417.60	\$ 375.84	\$ 41.76
1319442	90016684 SILLA CON PALETA	\$ 417.60	\$ 375.84	\$ 41.76
1319443	90016564 SILLA DE PALETA	\$ 417.60	\$ 375.84	\$ 41.76
1319444	90016685 SILLA CON PALETA	\$ 417.60	\$ 375.84	\$ 41.76
1319445	90016565 SILLA DE PALETA	\$ 417.60	\$ 375.84	\$ 41.76
1319446	90016686 SILLA CON PALETA	\$ 417.60	\$ 375.84	\$ 41.76
1319447	90016687 SILLA CON PALETA	\$ 417.60	\$ 375.84	\$ 41.76
1319448	90016566 SILLA DE PALETA	\$ 417.60	\$ 375.84	\$ 41.76
1319449	90016567 SILLA DE PALETA	\$ 417.60	\$ 375.84	\$ 41.76
1319450	90016688 SILLA CON PALETA	\$ 417.60	\$ 375.84	\$ 41.76
1319451	90016568 SILLA DE PALETA	\$ 417.60	\$ 375.84	\$ 41.76
1319452	90016689 SILLA CON PALETA	\$ 417.60	\$ 375.84	\$ 41.76
1319453	90016569 SILLA DE PALETA	\$ 417.60	\$ 375.84	\$ 41.76
1319454	90016570 SILLA DE PALETA	\$ 417.60	\$ 375.84	\$ 41.76
1319455	90016691 SILLA CON PALETA	\$ 417.60	\$ 375.84	\$ 41.76
1319456	90016692 SILLA CON PALETA	\$ 417.60	\$ 375.84	\$ 41.76
1319457	90016571 SILLA DE PALETA	\$ 417.60	\$ 375.84	\$ 41.76
1319458	90016693 SILLA CON PALETA	\$ 417.60	\$ 375.84	\$ 41.76
1319459	90016694 SILLA CON PALETA	\$ 417.60	\$ 375.84	\$ 41.76
1319460	90016695 SILLA CON PALETA	\$ 417.60	\$ 375.84	\$ 41.76
1319461	90016696 SILLA CON PALETA	\$ 417.60	\$ 375.84	\$ 41.76
1319462	90016697 SILLA CON PALETA	\$ 417.60	\$ 375.84	\$ 41.76
1319463	90016698 SILLA CON PALETA	\$ 417.60	\$ 375.84	\$ 41.76
1319464	90016699 SILLA CON PALETA	\$ 417.60	\$ 375.84	\$ 41.76
1319465	90016572 SILLA DE PALETA	\$ 417.60	\$ 375.84	\$ 41.76
1319466	90016700 SILLA CON PALETA	\$ 417.60	\$ 375.84	\$ 41.76
1319467	90016573 SILLA DE PALETA	\$ 417.60	\$ 375.84	\$ 41.76
1319468	90016574 SILLA DE PALETA	\$ 417.60	\$ 375.84	\$ 41.76
1319469	90016701 SILLA CON PALETA	\$ 417.60	\$ 375.84	\$ 41.76

Informe Financiero al Primer Trimestre 01 de enero al 31 de marzo 2024
Ente Público: Poder Ejecutivo del Estado de Zacatecas
Relación de Bienes en Comodato que componen el Patrimonio
(Pesos)

Código	Descripción del Bien	Valor Histórico	Depreciación Acumulada	Valor en libros
1319470	90016702 SILLA CON PALETA	\$ 417.60	\$ 375.84	\$ 41.76
1319471	90016575 SILLA DE PALETA	\$ 417.60	\$ 375.84	\$ 41.76
1319472	90016703 SILLA CON PALETA	\$ 417.60	\$ 375.84	\$ 41.76
1319473	90016704 SILLA CON PALETA	\$ 417.60	\$ 375.84	\$ 41.76
1319474	90016705 SILLA CON PALETA	\$ 417.60	\$ 375.84	\$ 41.76
1319475	90016706 SILLA CON PALETA	\$ 417.60	\$ 375.84	\$ 41.76
1319476	90016576 SILLA DE PALETA	\$ 417.60	\$ 375.84	\$ 41.76
1319477	90016707 SILLA CON PALETA	\$ 417.60	\$ 375.84	\$ 41.76
1319478	90016577 SILLA DE PALETA	\$ 417.60	\$ 375.84	\$ 41.76
1319479	90016708 SILLA CON PALETA	\$ 417.60	\$ 375.84	\$ 41.76
1319480	90016578 SILLA DE PALETA	\$ 417.60	\$ 375.84	\$ 41.76
1319481	90016709 SILLA CON PALETA	\$ 417.60	\$ 375.84	\$ 41.76
1319482	90016579 SILLA DE PALETA	\$ 417.60	\$ 375.84	\$ 41.76
1319483	90016710 SILLA CON PALETA	\$ 417.60	\$ 375.84	\$ 41.76
1319484	90016711 SILLA CON PALETA	\$ 417.60	\$ 375.84	\$ 41.76
1319485	90016712 SILLA CON PALETA	\$ 417.60	\$ 375.84	\$ 41.76
1319486	90016713 SILLA CON PALETA	\$ 417.60	\$ 375.84	\$ 41.76
1319487	90016714 SILLA CON PALETA	\$ 417.60	\$ 375.84	\$ 41.76
1319488	90016716 SILLA CON PALETA	\$ 417.60	\$ 375.84	\$ 41.76
1319489	90016717 SILLA CON PALETA	\$ 417.60	\$ 375.84	\$ 41.76
1319490	90016580 SILLA DE PALETA	\$ 417.60	\$ 375.84	\$ 41.76
1319491	90016718 SILLA CON PALETA	\$ 417.60	\$ 375.84	\$ 41.76
1319492	90016719 SILLA CON PALETA	\$ 417.60	\$ 375.84	\$ 41.76
1319493	90016581 SILLA DE PALETA	\$ 417.60	\$ 375.84	\$ 41.76
1319494	90016720 SILLA CON PALETA	\$ 417.60	\$ 375.84	\$ 41.76
1319495	90016721 SILLA CON PALETA	\$ 417.60	\$ 375.84	\$ 41.76
1319496	90016722 SILLA CON PALETA	\$ 417.60	\$ 375.84	\$ 41.76
1319497	90016723 SILLA CON PALETA	\$ 417.60	\$ 375.84	\$ 41.76
1319498	90016730 SILLA CON PALETA	\$ 417.60	\$ 375.84	\$ 41.76
1319499	90016724 SILLA CON PALETA	\$ 417.60	\$ 375.84	\$ 41.76
1319500	90016725 SILLA CON PALETA	\$ 417.60	\$ 375.84	\$ 41.76
1319501	90016731 SILLA CON PALETA	\$ 417.60	\$ 375.84	\$ 41.76
1319502	90016726 SILLA CON PALETA	\$ 417.60	\$ 375.84	\$ 41.76
1319503	90016727 SILLA CON PALETA	\$ 417.60	\$ 375.84	\$ 41.76
1319504	90016728 SILLA CON PALETA	\$ 417.60	\$ 375.84	\$ 41.76
1319505	90016732 SILLA CON PALETA	\$ 417.60	\$ 375.84	\$ 41.76
1319506	90016729 SILLA CON PALETA	\$ 417.60	\$ 375.84	\$ 41.76
1319507	90016760 SILLA CON PALETA	\$ 417.60	\$ 375.84	\$ 41.76
1319508	90016761 SILLA CON PALETA	\$ 417.60	\$ 375.84	\$ 41.76
1319509	90016762 SILLA CON PALETA	\$ 417.60	\$ 375.84	\$ 41.76
1319510	90016733 SILLA CON PALETA	\$ 417.60	\$ 375.84	\$ 41.76

Informe Financiero al Primer Trimestre 01 de enero al 31 de marzo 2024
Ente Público: Poder Ejecutivo del Estado de Zacatecas
Relación de Bienes en Comodato que componen el Patrimonio
(Pesos)

Código	Descripción del Bien	Valor Histórico	Depreciación Acumulada	Valor en libros
1319511	90016763 SILLA CON PALETA	\$ 417.60	\$ 375.84	\$ 41.76
1319512	90016764 SILLA CON PALETA	\$ 417.60	\$ 375.84	\$ 41.76
1319513	90016734 SILLA CON PALETA	\$ 417.60	\$ 375.84	\$ 41.76
1319514	90016765 SILLA CON PALETA	\$ 417.60	\$ 375.84	\$ 41.76
1319515	90016735 SILLA CON PALETA	\$ 417.60	\$ 375.84	\$ 41.76
1319516	90016766 SILLA CON PALETA	\$ 417.60	\$ 375.84	\$ 41.76
1319517	90016767 SILLA CON PALETA	\$ 417.60	\$ 375.84	\$ 41.76
1319518	90016736 SILLA CON PALETA	\$ 417.60	\$ 375.84	\$ 41.76
1319519	90016768 SILLA CON PALETA	\$ 417.60	\$ 375.84	\$ 41.76
1319520	90016737 SILLA CON PALETA	\$ 417.60	\$ 375.84	\$ 41.76
1319521	90016769 SILLA CON PALETA	\$ 417.60	\$ 375.84	\$ 41.76
1319522	90016738 SILLA CON PALETA	\$ 417.60	\$ 375.84	\$ 41.76
1319523	90016770 SILLA CON PALETA	\$ 417.60	\$ 375.84	\$ 41.76
1319524	90016771 SILLA CON PALETA	\$ 417.60	\$ 375.84	\$ 41.76
1319525	90016739 SILLA CON PALETA	\$ 417.60	\$ 375.84	\$ 41.76
1319526	90016772 SILLA CON PALETA	\$ 417.60	\$ 375.84	\$ 41.76
1319527	90016740 SILLA CON PALETA	\$ 417.60	\$ 375.84	\$ 41.76
1319528	90016773 SILLA CON PALETA	\$ 417.60	\$ 375.84	\$ 41.76
1319529	90016741 SILLA CON PALETA	\$ 417.60	\$ 375.84	\$ 41.76
1319530	90016774 SILLA CON PALETA	\$ 417.60	\$ 375.84	\$ 41.76
1319531	90016742 SILLA CON PALETA	\$ 417.60	\$ 375.84	\$ 41.76
1319532	90016775 SILLA CON PALETA	\$ 417.60	\$ 375.84	\$ 41.76
1319533	90016776 SILLA CON PALETA	\$ 417.60	\$ 375.84	\$ 41.76
1319534	90016743 SILLA CON PALETA	\$ 417.60	\$ 375.84	\$ 41.76
1319535	90016777 SILLA CON PALETA	\$ 417.60	\$ 375.84	\$ 41.76
1319536	90016778 SILLA CON PALETA	\$ 417.60	\$ 375.84	\$ 41.76
1319537	90016779 SILLA CON PALETA	\$ 417.60	\$ 375.84	\$ 41.76
1319538	90016744 SILLA CON PALETA	\$ 417.60	\$ 375.84	\$ 41.76
1319539	90016780 SILLA CON PALETA	\$ 417.60	\$ 375.84	\$ 41.76
1319540	90016745 SILLA CON PALETA	\$ 417.60	\$ 375.84	\$ 41.76
1319541	90016746 SILLA CON PALETA	\$ 417.60	\$ 375.84	\$ 41.76
1319542	90016781 SILLA CON PALETA	\$ 417.60	\$ 375.84	\$ 41.76
1319543	90016782 SILLA CON PALETA	\$ 417.60	\$ 375.84	\$ 41.76
1319544	90016747 SILLA CON PALETA	\$ 417.60	\$ 375.84	\$ 41.76
1319545	90016783 SILLA CON PALETA	\$ 417.60	\$ 375.84	\$ 41.76
1319546	90016784 SILLA CON PALETA	\$ 417.60	\$ 375.84	\$ 41.76
1319547	90016748 SILLA CON PALETA	\$ 417.60	\$ 375.84	\$ 41.76
1319548	90016785 SILLA CON PALETA	\$ 417.60	\$ 375.84	\$ 41.76
1319549	90016786 SILLA CON PALETA	\$ 417.60	\$ 375.84	\$ 41.76
1319550	90016749 SILLA CON PALETA	\$ 417.60	\$ 375.84	\$ 41.76
1319551	90016787 SILLA CON PALETA	\$ 417.60	\$ 375.84	\$ 41.76

Informe Financiero al Primer Trimestre 01 de enero al 31 de marzo 2024
Ente Público: Poder Ejecutivo del Estado de Zacatecas
Relación de Bienes en Comodato que componen el Patrimonio
(Pesos)

Código	Descripción del Bien	Valor Histórico	Depreciación Acumulada	Valor en libros
1319552	90016750 SILLA CON PALETA	\$ 417.60	\$ 375.84	\$ 41.76
1319553	90016788 SILLA CON PALETA	\$ 417.60	\$ 375.84	\$ 41.76
1319554	90016789 SILLA CON PALETA	\$ 417.60	\$ 375.84	\$ 41.76
1319555	90016751 SILLA CON PALETA	\$ 417.60	\$ 375.84	\$ 41.76
1319556	90016790 SILLA CON PALETA	\$ 417.60	\$ 375.84	\$ 41.76
1319557	90016752 SILLA CON PALETA	\$ 417.60	\$ 375.84	\$ 41.76
1319558	90016791 SILLA CON PALETA	\$ 417.60	\$ 375.84	\$ 41.76
1319559	90016753 SILLA CON PALETA	\$ 417.60	\$ 375.84	\$ 41.76
1319560	90016792 SILLA CON PALETA	\$ 417.60	\$ 375.84	\$ 41.76
1319561	90016754 SILLA CON PALETA	\$ 417.60	\$ 375.84	\$ 41.76
1319562	90016793 SILLA CON PALETA	\$ 417.60	\$ 375.84	\$ 41.76
1319563	90016755 SILLA CON PALETA	\$ 417.60	\$ 375.84	\$ 41.76
1319564	90016794 SILLA CON PALETA	\$ 417.60	\$ 375.84	\$ 41.76
1319565	90016756 SILLA CON PALETA	\$ 417.60	\$ 375.84	\$ 41.76
1319566	90016757 SILLA CON PALETA	\$ 417.60	\$ 375.84	\$ 41.76
1319567	90016758 SILLA CON PALETA	\$ 417.60	\$ 375.84	\$ 41.76
1319568	90016582 SILLA DE PALETA	\$ 417.60	\$ 375.84	\$ 41.76
1319569	90016583 SILLA DE PALETA	\$ 417.60	\$ 375.84	\$ 41.76
1319570	90016759 SILLA CON PALETA	\$ 417.60	\$ 375.84	\$ 41.76
1319571	90016584 SILLA DE PALETA	\$ 417.60	\$ 375.84	\$ 41.76
1319572	90016585 SILLA DE PALETA	\$ 417.60	\$ 375.84	\$ 41.76
1319573	90016586 SILLA DE PALETA	\$ 417.60	\$ 375.84	\$ 41.76
1319574	90016587 SILLA DE PALETA	\$ 417.60	\$ 375.84	\$ 41.76
1319575	90016588 SILLA DE PALETA	\$ 417.60	\$ 375.84	\$ 41.76
1319576	90016589 SILLA DE PALETA	\$ 417.60	\$ 375.84	\$ 41.76
1319577	90016590 SILLA DE PALETA	\$ 417.60	\$ 375.84	\$ 41.76
1319578	90016591 SILLA DE PALETA	\$ 417.60	\$ 375.84	\$ 41.76
1319579	90016592 SILLA DE PALETA	\$ 417.60	\$ 375.84	\$ 41.76
1319580	90016593 SILLA DE PALETA	\$ 417.60	\$ 375.84	\$ 41.76
1319581	90016594 SILLA DE PALETA	\$ 417.60	\$ 375.84	\$ 41.76
1319582	90016595 SILLA DE PALETA	\$ 417.60	\$ 375.84	\$ 41.76
1319583	90016596 SILLA DE PALETA	\$ 417.60	\$ 375.84	\$ 41.76
1319584	90016597 SILLA DE PALETA	\$ 417.60	\$ 375.84	\$ 41.76
1319585	90016598 SILLA DE PALETA	\$ 417.60	\$ 375.84	\$ 41.76
1319586	90016599 SILLA DE PALETA	\$ 417.60	\$ 375.84	\$ 41.76
1319587	90016795 CONJUNTO DE PRACTICAS DE BIOLOGIA	\$ 3,858.16	\$ 3,472.34	\$ 385.82
1319588	90016796 CONJUNTO DE PRACTICAS DE QUIMICA	\$ 4,225.88	\$ 3,803.29	\$ 422.59
1319589	90016537 SILLA CON PALETA	\$ 417.60	\$ 375.84	\$ 41.76
1319590	90016630 SILLA CON PALETA	\$ 417.60	\$ 375.84	\$ 41.76
1319591	90016797 LAVAJOS	\$ 10,289.20	\$ 9,260.28	\$ 1,028.92
1319592	90016864 ANAQUEL FIJO	\$ 2,395.00	\$ 1,544.77	\$ 850.23

Informe Financiero al Primer Trimestre 01 de enero al 31 de marzo 2024
Ente Público: Poder Ejecutivo del Estado de Zacatecas
Relación de Bienes en Comodato que componen el Patrimonio
(Pesos)

Código	Descripción del Bien	Valor Histórico	Depreciación Acumulada	Valor en libros
1319593	90016865 ANAQUEL FIJO	\$ 2,395.00	\$ 1,544.77	\$ 850.23
1319594	90016866 ANAQUEL FIJO	\$ 2,395.00	\$ 1,544.77	\$ 850.23
1319595	90016867 ANAQUEL FIJO	\$ 2,395.00	\$ 1,544.77	\$ 850.23
1319596	90016868 ANAQUEL FIJO	\$ 2,395.00	\$ 1,544.77	\$ 850.23
1319597	90016869 ANAQUEL FIJO	\$ 2,395.00	\$ 1,544.77	\$ 850.23
1319598	90016870 ANAQUEL FIJO	\$ 2,395.00	\$ 1,544.77	\$ 850.23
1319599	90016871 ANAQUEL FIJO	\$ 2,395.00	\$ 1,544.77	\$ 850.23
1319600	90016872 ANAQUEL FIJO	\$ 2,395.00	\$ 1,544.77	\$ 850.23
1319601	90016873 ANAQUEL FIJO	\$ 2,395.00	\$ 1,544.77	\$ 850.23
1319602	90016874 ANAQUEL FIJO	\$ 2,395.00	\$ 1,544.77	\$ 850.23
1319603	90016875 ANAQUEL FIJO	\$ 2,395.00	\$ 1,544.77	\$ 850.23
1319604	90016876 ANAQUEL FIJO	\$ 2,395.00	\$ 1,544.77	\$ 850.23
1319605	90016877 ANAQUEL FIJO	\$ 2,395.00	\$ 1,544.77	\$ 850.23
1319606	90016878 ANAQUEL FIJO	\$ 2,395.00	\$ 1,544.77	\$ 850.23
1319607	90016879 ANAQUEL FIJO	\$ 2,395.00	\$ 1,544.77	\$ 850.23
1319608	90016880 ANAQUEL FIJO	\$ 2,395.00	\$ 1,544.77	\$ 850.23
1319609	90016881 ANAQUEL FIJO	\$ 2,395.00	\$ 1,544.77	\$ 850.23
1319610	90016882 ANAQUEL FIJO	\$ 2,395.00	\$ 1,544.77	\$ 850.23
1319611	90016883 ANAQUEL FIJO	\$ 2,395.00	\$ 1,544.77	\$ 850.23
1319612	90016884 ANAQUEL FIJO	\$ 2,395.00	\$ 1,544.77	\$ 850.23
1319613	90016885 ANAQUEL FIJO	\$ 2,395.00	\$ 1,544.77	\$ 850.23
1319614	90016886 ANAQUEL FIJO	\$ 2,395.00	\$ 1,544.77	\$ 850.23
1319615	90016887 ANAQUEL FIJO	\$ 2,395.00	\$ 1,544.77	\$ 850.23
1319616	90016888 ANAQUEL FIJO	\$ 2,395.00	\$ 1,544.77	\$ 850.23
1319617	90016889 ANAQUEL FIJO	\$ 2,395.00	\$ 1,544.77	\$ 850.23
1319618	90016890 ANAQUEL FIJO	\$ 2,395.00	\$ 1,544.77	\$ 850.23
1319619	90016891 ANAQUEL FIJO	\$ 2,395.00	\$ 1,544.77	\$ 850.23
1319620	90016892 ANAQUEL FIJO	\$ 2,395.00	\$ 1,544.77	\$ 850.23
1319621	90016893 ANAQUEL FIJO	\$ 2,395.00	\$ 1,544.77	\$ 850.23
1319622	90016894 SILLA APILABLE	\$ 479.00	\$ 308.95	\$ 170.05
1319623	90016895 SILLA APILABLE	\$ 479.00	\$ 308.95	\$ 170.05
1319624	90016896 SILLA APILABLE	\$ 479.00	\$ 308.95	\$ 170.05
1319625	90016897 SILLA APILABLE	\$ 479.00	\$ 308.95	\$ 170.05
1319626	90016898 SILLA APILABLE	\$ 479.00	\$ 308.95	\$ 170.05
1319627	90016899 SILLA APILABLE	\$ 479.00	\$ 308.95	\$ 170.05
1319628	90016900 SILLA APILABLE	\$ 479.00	\$ 308.95	\$ 170.05
1319629	90016901 SILLA APILABLE	\$ 479.00	\$ 308.95	\$ 170.05
1319630	90016798 SILLÓN EJECUTIVO	\$ 1,489.00	\$ 960.40	\$ 528.60
1319631	90016902 SILLA APILABLE	\$ 479.00	\$ 308.95	\$ 170.05
1319632	90016903 SILLA APILABLE	\$ 479.00	\$ 308.95	\$ 170.05
1319633	90016799 SILLÓN EJECUTIVO	\$ 1,489.00	\$ 960.40	\$ 528.60

Informe Financiero al Primer Trimestre 01 de enero al 31 de marzo 2024
Ente Público: Poder Ejecutivo del Estado de Zacatecas
Relación de Bienes en Comodato que componen el Patrimonio
(Pesos)

Código	Descripción del Bien	Valor Histórico	Depreciación Acumulada	Valor en libros
1319634	90016800 SILLÓN EJECUTIVO	\$ 1,489.00	\$ 960.40	\$ 528.60
1319635	90016801 SILLÓN EJECUTIVO	\$ 1,489.00	\$ 960.40	\$ 528.60
1319636	90016802 SILLÓN EJECUTIVO	\$ 1,489.00	\$ 960.40	\$ 528.60
1319637	90016803 SILLÓN EJECUTIVO	\$ 1,489.00	\$ 960.40	\$ 528.60
1319638	90016804 SILLÓN EJECUTIVO	\$ 1,489.00	\$ 960.40	\$ 528.60
1319639	90016805 SILLÓN EJECUTIVO	\$ 1,489.00	\$ 960.40	\$ 528.60
1319640	90016806 SILLÓN EJECUTIVO	\$ 1,489.00	\$ 960.40	\$ 528.60
1319641	90016807 SILLÓN EJECUTIVO	\$ 1,489.00	\$ 960.40	\$ 528.60
1319642	90016808 SILLÓN EJECUTIVO	\$ 1,489.00	\$ 960.40	\$ 528.60
1319643	90016809 SILLÓN EJECUTIVO	\$ 1,489.00	\$ 960.40	\$ 528.60
1319644	90016810 SILLA SECRETARIAL	\$ 1,159.00	\$ 747.55	\$ 411.45
1319645	90016811 SILLA SECRETARIAL	\$ 1,159.00	\$ 747.55	\$ 411.45
1319646	90016812 SILLA SECRETARIAL	\$ 1,159.00	\$ 747.55	\$ 411.45
1319647	90016813 SILLA SECRETARIAL	\$ 1,159.00	\$ 747.55	\$ 411.45
1319648	90016814 SILLA SECRETARIAL	\$ 1,159.00	\$ 747.55	\$ 411.45
1319649	90016815 SILLA SECRETARIAL	\$ 1,159.00	\$ 747.55	\$ 411.45
1319650	90016816 ARCHIVERO DE CUATRO GAVETAS	\$ 3,497.00	\$ 2,255.56	\$ 1,241.44
1319651	90016817 ARCHIVERO DE CUATRO GAVETAS	\$ 3,497.00	\$ 2,255.56	\$ 1,241.44
1319652	90016818 ARCHIVERO DE CUATRO GAVETAS	\$ 3,497.00	\$ 2,255.56	\$ 1,241.44
1319653	90016819 ARCHIVERO DE CUATRO GAVETAS	\$ 3,497.00	\$ 2,255.56	\$ 1,241.44
1319654	90016820 ARCHIVERO DE CUATRO GAVETAS	\$ 3,497.00	\$ 2,255.56	\$ 1,241.44
1319655	90016821 ARCHIVERO DE CUATRO GAVETAS	\$ 3,497.00	\$ 2,255.56	\$ 1,241.44
1319656	90016822 ARCHIVERO DE CUATRO GAVETAS	\$ 3,497.00	\$ 2,255.56	\$ 1,241.44
1319657	90016823 ARCHIVERO DE CUATRO GAVETAS	\$ 3,497.00	\$ 2,255.56	\$ 1,241.44
1319658	90016824 SILLA DE VISITA	\$ 542.00	\$ 349.59	\$ 192.41
1319659	90016825 SILLA DE VISITA	\$ 542.00	\$ 349.59	\$ 192.41
1319660	90016826 SILLA DE VISITA	\$ 542.00	\$ 349.59	\$ 192.41
1319661	90016827 SILLA DE VISITA	\$ 542.00	\$ 349.59	\$ 192.41
1319662	90016828 SILLA DE VISITA	\$ 542.00	\$ 349.59	\$ 192.41
1319663	90016829 SILLA DE VISITA	\$ 542.00	\$ 349.59	\$ 192.41
1319664	90016830 SILLA DE VISITA	\$ 542.00	\$ 349.59	\$ 192.41
1319665	90016831 SILLA DE VISITA	\$ 542.00	\$ 349.59	\$ 192.41
1319666	90016832 SILLA DE VISITA	\$ 542.00	\$ 349.59	\$ 192.41
1319667	90016833 SILLA DE VISITA	\$ 542.00	\$ 349.59	\$ 192.41
1319668	90016834 SILLA DE VISITA	\$ 542.00	\$ 349.59	\$ 192.41
1319669	90016835 SILLA DE VISITA	\$ 542.00	\$ 349.59	\$ 192.41
1319670	90016836 SILLA DE VISITA	\$ 542.00	\$ 349.59	\$ 192.41
1319671	90016837 SILLA DE VISITA	\$ 542.00	\$ 349.59	\$ 192.41
1319672	90016838 SILLA DE VISITA	\$ 542.00	\$ 349.59	\$ 192.41
1319673	90016839 SILLA DE VISITA	\$ 542.00	\$ 349.59	\$ 192.41
1319674	90016840 SILLA DE VISITA	\$ 542.00	\$ 349.59	\$ 192.41

Informe Financiero al Primer Trimestre 01 de enero al 31 de marzo 2024
Ente Público: Poder Ejecutivo del Estado de Zacatecas
Relación de Bienes en Comodato que componen el Patrimonio
(Pesos)

Código	Descripción del Bien	Valor Histórico	Depreciación Acumulada	Valor en libros
1319675	90016841 SILLA DE VISITA	\$ 542.00	\$ 349.59	\$ 192.41
1319676	90016904 SILLA APILABLE	\$ 479.00	\$ 308.95	\$ 170.05
1319677	90016905 SILLA APILABLE	\$ 479.00	\$ 308.95	\$ 170.05
1319678	90016906 SILLA APILABLE	\$ 479.00	\$ 308.95	\$ 170.05
1319679	90016907 SILLA APILABLE	\$ 479.00	\$ 308.95	\$ 170.05
1319680	90016908 SILLA APILABLE	\$ 479.00	\$ 308.95	\$ 170.05
1319681	90016909 SILLA APILABLE	\$ 479.00	\$ 308.95	\$ 170.05
1319682	90016910 SILLA APILABLE	\$ 479.00	\$ 308.95	\$ 170.05
1319683	90016911 SILLA APILABLE	\$ 479.00	\$ 308.95	\$ 170.05
1319684	90016912 SILLA APILABLE	\$ 479.00	\$ 308.95	\$ 170.05
1319685	90016913 SILLA APILABLE	\$ 479.00	\$ 308.95	\$ 170.05
1319686	90016914 SILLA APILABLE	\$ 479.00	\$ 308.95	\$ 170.05
1319687	90016915 SILLA APILABLE	\$ 479.00	\$ 308.95	\$ 170.05
1319688	90016916 SILLA APILABLE	\$ 479.00	\$ 308.95	\$ 170.05
1319689	90016917 SILLA APILABLE	\$ 479.00	\$ 308.95	\$ 170.05
1319690	90016918 SILLA APILABLE	\$ 479.00	\$ 308.95	\$ 170.05
1319691	90016919 SILLA APILABLE	\$ 479.00	\$ 308.95	\$ 170.05
1319692	90016920 SILLA APILABLE	\$ 479.00	\$ 308.95	\$ 170.05
1319693	90016921 SILLA APILABLE	\$ 479.00	\$ 308.95	\$ 170.05
1319694	90016922 SILLA APILABLE	\$ 479.00	\$ 308.95	\$ 170.05
1319695	90016923 SILLA APILABLE	\$ 479.00	\$ 308.95	\$ 170.05
1319696	90016842 SILLA DE VISITA	\$ 542.00	\$ 349.59	\$ 192.41
1319697	90016924 SILLA APILABLE	\$ 479.00	\$ 308.95	\$ 170.05
1319698	90016843 SILLA DE VISITA	\$ 542.00	\$ 349.59	\$ 192.41
1319699	90016925 SILLA APILABLE	\$ 479.00	\$ 308.95	\$ 170.05
1319700	90016926 SILLA APILABLE	\$ 479.00	\$ 308.95	\$ 170.05
1319701	90016844 SILLA DE VISITA	\$ 542.00	\$ 349.59	\$ 192.41
1319702	90016927 SILLA APILABLE	\$ 479.00	\$ 308.95	\$ 170.05
1319703	90016928 SILLA APILABLE	\$ 479.00	\$ 308.95	\$ 170.05
1319704	90016929 SILLA APILABLE	\$ 479.00	\$ 308.95	\$ 170.05
1319705	90016930 SILLA APILABLE	\$ 479.00	\$ 308.95	\$ 170.05
1319706	90016931 SILLA APILABLE	\$ 479.00	\$ 308.95	\$ 170.05
1319707	90016932 SILLA APILABLE	\$ 479.00	\$ 308.95	\$ 170.05
1319708	90016933 SILLA APILABLE	\$ 479.00	\$ 308.95	\$ 170.05
1319709	90016845 SILLA DE VISITA	\$ 542.00	\$ 349.59	\$ 192.41
1319710	90016934 SILLA APILABLE	\$ 479.00	\$ 308.95	\$ 170.05
1319711	90016935 SILLA APILABLE	\$ 479.00	\$ 308.95	\$ 170.05
1319712	90016846 SILLA DE VISITA	\$ 542.00	\$ 349.59	\$ 192.41
1319713	90016936 SILLA APILABLE	\$ 479.00	\$ 308.95	\$ 170.05
1319714	90016847 SILLA DE VISITA	\$ 542.00	\$ 349.59	\$ 192.41
1319715	90016937 SILLA APILABLE	\$ 479.00	\$ 308.95	\$ 170.05

Informe Financiero al Primer Trimestre 01 de enero al 31 de marzo 2024
Ente Público: Poder Ejecutivo del Estado de Zacatecas
Relación de Bienes en Comodato que componen el Patrimonio
(Pesos)

Código	Descripción del Bien	Valor Histórico	Depreciación Acumulada	Valor en libros
1319716	90016938 SILLA APILABLE	\$ 479.00	\$ 308.95	\$ 170.05
1319717	90016939 SILLA APILABLE	\$ 479.00	\$ 308.95	\$ 170.05
1319718	90016848 SILLA DE VISITA	\$ 542.00	\$ 349.59	\$ 192.41
1319719	90016940 SILLA APILABLE	\$ 479.00	\$ 308.95	\$ 170.05
1319720	90016849 SILLA DE VISITA	\$ 542.00	\$ 349.59	\$ 192.41
1319721	90016850 SILLA DE VISITA	\$ 542.00	\$ 349.59	\$ 192.41
1319722	90016851 SILLA DE VISITA	\$ 542.00	\$ 349.59	\$ 192.41
1319723	90016852 SILLA DE VISITA	\$ 542.00	\$ 349.59	\$ 192.41
1319724	90016853 SILLA DE VISITA	\$ 542.00	\$ 349.59	\$ 192.41
1319725	90016854 SILLA DE VISITA	\$ 542.00	\$ 349.59	\$ 192.41
1319726	90016855 SILLA DE VISITA	\$ 542.00	\$ 349.59	\$ 192.41
1319727	90016856 SILLA DE VISITA	\$ 542.00	\$ 349.59	\$ 192.41
1319728	90016857 SILLA DE VISITA	\$ 542.00	\$ 349.59	\$ 192.41
1319729	90016941 SILLA APILABLE	\$ 479.00	\$ 308.95	\$ 170.05
1319730	90016858 SILLA DE VISITA	\$ 542.00	\$ 349.59	\$ 192.41
1319731	90016942 SILLA APILABLE	\$ 479.00	\$ 308.95	\$ 170.05
1319732	90016943 SILLA APILABLE	\$ 479.00	\$ 308.95	\$ 170.05
1319733	90016859 SILLA DE VISITA	\$ 542.00	\$ 349.59	\$ 192.41
1319734	90016944 SILLA APILABLE	\$ 479.00	\$ 308.95	\$ 170.05
1319735	90016945 SILLA APILABLE	\$ 479.00	\$ 308.95	\$ 170.05
1319736	90016860 SILLA DE VISITA	\$ 542.00	\$ 349.59	\$ 192.41
1319737	90016946 SILLA APILABLE	\$ 479.00	\$ 308.95	\$ 170.05
1319738	90016861 SILLA DE VISITA	\$ 542.00	\$ 349.59	\$ 192.41
1319739	90016947 SILLA APILABLE	\$ 479.00	\$ 308.95	\$ 170.05
1319740	90016862 SILLA DE VISITA	\$ 542.00	\$ 349.59	\$ 192.41
1319741	90016948 SILLA APILABLE	\$ 479.00	\$ 308.95	\$ 170.05
1319742	90016863 SILLA DE VISITA	\$ 542.00	\$ 349.59	\$ 192.41
1319743	90016949 SILLA APILABLE	\$ 479.00	\$ 308.95	\$ 170.05
1319744	90016950 SILLA APILABLE	\$ 479.00	\$ 308.95	\$ 170.05
1319745	90016951 SILLA APILABLE	\$ 479.00	\$ 308.95	\$ 170.05
1319746	90016952 SILLA APILABLE	\$ 479.00	\$ 308.95	\$ 170.05
1319747	90016953 SILLA APILABLE	\$ 479.00	\$ 308.95	\$ 170.05
1319748	90016954 CAJA FUERTE	\$ 2,995.00	\$ 1,931.77	\$ 1,063.23
1319749	90016955 GENERADOR PORTATIL	\$ 15,999.00	\$ 10,319.35	\$ 5,679.65
1319750	90016956 COMPRESOR TIPO REPROSICANTE	\$ 46,299.00	\$ 29,862.85	\$ 16,436.15
1319751	90016965 LAPTOP (COMPUTADORA PORTATIL)	\$ 5,878.88	\$ 5,290.99	\$ 587.89
1319752	90016966 LAPTOP (COMPUTADORA PORTATIL)	\$ 5,878.88	\$ 5,290.99	\$ 587.89
1319753	90016967 LAPTOP (COMPUTADORA PORTATIL)	\$ 5,878.88	\$ 5,290.99	\$ 587.89
1319754	90016968 ALL IN ONE PC (MONITOR Y CPU INTEGRADO TO	\$ 6,958.84	\$ 6,262.95	\$ 695.89
1319755	90016969 ALL IN ONE PC (MONITOR Y CPU INTEGRADO TO	\$ 6,958.84	\$ 6,262.95	\$ 695.89
1319756	90016970 ALL IN ONE PC (MONITOR Y CPU INTEGRADO TO	\$ 6,958.84	\$ 6,262.95	\$ 695.89

Informe Financiero al Primer Trimestre 01 de enero al 31 de marzo 2024
Ente Público: Poder Ejecutivo del Estado de Zacatecas
Relación de Bienes en Comodato que componen el Patrimonio
(Pesos)

Código	Descripción del Bien	Valor Histórico	Depreciación Acumulada	Valor en libros
1319757	90016971 ALL IN ONE PC (MONITOR Y CPU INTEGRADO TO	\$ 6,958.84	\$ 6,262.95	\$ 695.89
1319758	90016972 ALL IN ONE PC (MONITOR Y CPU INTEGRADO TO	\$ 6,958.84	\$ 6,262.95	\$ 695.89
1319759	90016973 ALL IN ONE PC (MONITOR Y CPU INTEGRADO TO	\$ 6,958.84	\$ 6,262.95	\$ 695.89
1319760	90016974 ALL IN ONE PC (MONITOR Y CPU INTEGRADO TO	\$ 6,958.84	\$ 6,262.95	\$ 695.89
1319761	90016975 ALL IN ONE PC (MONITOR Y CPU INTEGRADO TO	\$ 6,958.84	\$ 6,262.95	\$ 695.89
1319762	90016976 ALL IN ONE PC (MONITOR Y CPU INTEGRADO TO	\$ 6,958.84	\$ 6,262.95	\$ 695.89
1319763	90016977 ALL IN ONE PC (MONITOR Y CPU INTEGRADO TO	\$ 6,958.84	\$ 6,262.95	\$ 695.89
1319764	90016978 ALL IN ONE PC (MONITOR Y CPU INTEGRADO TO	\$ 6,958.84	\$ 6,262.95	\$ 695.89
1319765	90016979 ALL IN ONE PC (MONITOR Y CPU INTEGRADO TO	\$ 6,958.84	\$ 6,262.95	\$ 695.89
1319766	90016980 ALL IN ONE PC (MONITOR Y CPU INTEGRADO TO	\$ 6,958.84	\$ 6,262.95	\$ 695.89
1319767	90016981 ALL IN ONE PC (MONITOR Y CPU INTEGRADO TO	\$ 6,958.84	\$ 6,262.95	\$ 695.89
1319768	90016982 ALL IN ONE PC (MONITOR Y CPU INTEGRADO TO	\$ 6,958.84	\$ 6,262.95	\$ 695.89
1319769	90016983 ALL IN ONE PC (MONITOR Y CPU INTEGRADO TO	\$ 6,958.84	\$ 6,262.95	\$ 695.89
1319770	90016984 ALL IN ONE PC (MONITOR Y CPU INTEGRADO TO	\$ 6,958.84	\$ 6,262.95	\$ 695.89
1319771	90016985 ALL IN ONE PC (MONITOR Y CPU INTEGRADO TO	\$ 6,958.84	\$ 6,262.95	\$ 695.89
1319772	90016986 ALL IN ONE PC (MONITOR Y CPU INTEGRADO TO	\$ 6,958.84	\$ 6,262.95	\$ 695.89
1319773	90016987 ALL IN ONE PC (MONITOR Y CPU INTEGRADO TO	\$ 6,958.84	\$ 6,262.95	\$ 695.89
1319774	90016957 NO BREAK (UPS)	\$ 823.60	\$ 531.22	\$ 292.38
1319775	90016958 NO BREAK (UPS)	\$ 823.60	\$ 531.22	\$ 292.38
1319776	90016959 NO BREAK (UPS)	\$ 823.60	\$ 531.22	\$ 292.38
1319777	90016960 NO BREAK (UPS)	\$ 823.60	\$ 531.22	\$ 292.38
1319778	90016961 NO BREAK (UPS)	\$ 823.60	\$ 531.22	\$ 292.38
1319779	90016962 NO BREAK (UPS)	\$ 823.60	\$ 531.22	\$ 292.38
1319780	90016963 NO BREAK (UPS)	\$ 823.60	\$ 531.22	\$ 292.38
1319781	90016964 NO BREAK (UPS)	\$ 823.60	\$ 531.22	\$ 292.38
1319782	90016988 ALL IN ONE PC (MONITOR Y CPU INTEGRADO TO	\$ 6,958.84	\$ 6,262.95	\$ 695.89
1319783	90016989 ALL IN ONE PC (MONITOR Y CPU INTEGRADO TO	\$ 6,958.84	\$ 6,262.95	\$ 695.89
1319784	90016990 ALL IN ONE PC (MONITOR Y CPU INTEGRADO TO	\$ 6,958.84	\$ 6,262.95	\$ 695.89
1319785	90016991 ALL IN ONE PC (MONITOR Y CPU INTEGRADO TO	\$ 6,958.84	\$ 6,262.95	\$ 695.89
1319786	90016992 ALL IN ONE PC (MONITOR Y CPU INTEGRADO TO	\$ 6,958.84	\$ 6,262.95	\$ 695.89
1319787	90016993 ALL IN ONE PC (MONITOR Y CPU INTEGRADO TO	\$ 6,958.84	\$ 6,262.95	\$ 695.89
1319788	90016994 ALL IN ONE PC (MONITOR Y CPU INTEGRADO TO	\$ 6,958.84	\$ 6,262.95	\$ 695.89
1319789	90016995 ALL IN ONE PC (MONITOR Y CPU INTEGRADO TO	\$ 6,958.84	\$ 6,262.95	\$ 695.89
1319790	90016996 ALL IN ONE PC (MONITOR Y CPU INTEGRADO TO	\$ 6,958.84	\$ 6,262.95	\$ 695.89
1319791	90016997 ALL IN ONE PC (MONITOR Y CPU INTEGRADO TO	\$ 6,958.84	\$ 6,262.95	\$ 695.89
1319792	90016998 ALL IN ONE PC (MONITOR Y CPU INTEGRADO TO	\$ 6,958.84	\$ 6,262.95	\$ 695.89
1319793	90016999 ALL IN ONE PC (MONITOR Y CPU INTEGRADO TO	\$ 6,958.84	\$ 6,262.95	\$ 695.89
1319794	90017000 ALL IN ONE PC (MONITOR Y CPU INTEGRADO TO	\$ 6,958.84	\$ 6,262.95	\$ 695.89
1319795	90017001 ALL IN ONE PC (MONITOR Y CPU INTEGRADO TO	\$ 6,958.84	\$ 6,262.95	\$ 695.89
1319796	90017002 ALL IN ONE PC (MONITOR Y CPU INTEGRADO TO	\$ 6,958.84	\$ 6,262.95	\$ 695.89
1319797	90017003 ALL IN ONE PC (MONITOR Y CPU INTEGRADO TO	\$ 6,958.84	\$ 6,262.95	\$ 695.89

Informe Financiero al Primer Trimestre 01 de enero al 31 de marzo 2024
Ente Público: Poder Ejecutivo del Estado de Zacatecas
Relación de Bienes en Comodato que componen el Patrimonio
(Pesos)

Código	Descripción del Bien	Valor Histórico	Depreciación Acumulada	Valor en libros
1319798	90017004 ALL IN ONE PC (MONITOR Y CPU INTEGRADO TO	\$ 6,958.84	\$ 6,262.95	\$ 695.89
1319799	90017005 ALL IN ONE PC (MONITOR Y CPU INTEGRADO TO	\$ 6,958.84	\$ 6,262.95	\$ 695.89
1319800	90017006 ALL IN ONE PC (MONITOR Y CPU INTEGRADO TO	\$ 6,958.84	\$ 6,262.95	\$ 695.89
1319801	90017007 ALL IN ONE PC (MONITOR Y CPU INTEGRADO TO	\$ 6,958.84	\$ 6,262.95	\$ 695.89
1319802	90017008 ALL IN ONE PC (MONITOR Y CPU INTEGRADO TO	\$ 6,958.84	\$ 6,262.95	\$ 695.89
1319803	90017009 ALL IN ONE PC (MONITOR Y CPU INTEGRADO TO	\$ 6,958.84	\$ 6,262.95	\$ 695.89
1319804	90017010 ALL IN ONE PC (MONITOR Y CPU INTEGRADO TO	\$ 6,958.84	\$ 6,262.95	\$ 695.89
1319805	90017011 ALL IN ONE PC (MONITOR Y CPU INTEGRADO TO	\$ 6,958.84	\$ 6,262.95	\$ 695.89
1319806	90017012 ALL IN ONE PC (MONITOR Y CPU INTEGRADO TO	\$ 6,958.84	\$ 6,262.95	\$ 695.89
1319807	90017013 ALL IN ONE PC (MONITOR Y CPU INTEGRADO TO	\$ 6,958.84	\$ 6,262.95	\$ 695.89
1319808	90017014 ALL IN ONE PC (MONITOR Y CPU INTEGRADO TO	\$ 6,958.84	\$ 6,262.95	\$ 695.89
1319809	90017015 ALL IN ONE PC (MONITOR Y CPU INTEGRADO TO	\$ 6,958.84	\$ 6,262.95	\$ 695.89
1319810	90017016 ALL IN ONE PC (MONITOR Y CPU INTEGRADO TO	\$ 6,958.84	\$ 6,262.95	\$ 695.89
1319811	90017017 ALL IN ONE PC (MONITOR Y CPU INTEGRADO TO	\$ 6,958.84	\$ 6,262.95	\$ 695.89
1319812	90017018 ALL IN ONE PC (MONITOR Y CPU INTEGRADO TO	\$ 6,958.84	\$ 6,262.95	\$ 695.89
1319813	90017019 ALL IN ONE PC (MONITOR Y CPU INTEGRADO TO	\$ 6,958.84	\$ 6,262.95	\$ 695.89
1319814	90017020 ALL IN ONE PC (MONITOR Y CPU INTEGRADO TO	\$ 6,958.84	\$ 6,262.95	\$ 695.89
1319815	90017021 ALL IN ONE PC (MONITOR Y CPU INTEGRADO TO	\$ 6,958.84	\$ 6,262.95	\$ 695.89
1319816	90017022 ALL IN ONE PC (MONITOR Y CPU INTEGRADO TO	\$ 6,958.84	\$ 6,262.95	\$ 695.89
1319817	90017023 ALL IN ONE PC (MONITOR Y CPU INTEGRADO TO	\$ 6,958.84	\$ 6,262.95	\$ 695.89
1319818	90017025 ALL IN ONE PC (MONITOR Y CPU INTEGRADO TO	\$ 6,958.84	\$ 6,262.95	\$ 695.89
1319819	90017024 ALL IN ONE PC (MONITOR Y CPU INTEGRADO TO	\$ 6,958.84	\$ 6,262.95	\$ 695.89
1319820	90017026 DESPACHADOR (SERVIDOR) DE AGUA	\$ 2,483.96	\$ 1,602.15	\$ 881.81
1319821	90017027 MESA DE TRABAJO	\$ 1,304.24	\$ 841.23	\$ 463.01
1319822	90017028 MESA DE TRABAJO	\$ 1,304.24	\$ 841.23	\$ 463.01
1319823	90017030 GPS	\$ 3,297.96	\$ 2,127.18	\$ 1,170.78
1319824	90017031 MEDIDOR DE DISTANCIA LASER (DISTANCIOMETR	\$ 7,733.72	\$ 4,988.24	\$ 2,745.48
1319825	90017032 CORNETA	\$ 563.64	\$ -	\$ 563.64
1319826	90017033 CORNETA	\$ 563.64	\$ -	\$ 563.64
1319827	90017034 CORNETA	\$ 563.64	\$ -	\$ 563.64
1319828	90017035 CORNETA	\$ 563.64	\$ -	\$ 563.64
1319829	90017036 CORNETA	\$ 563.64	\$ -	\$ 563.64
1319830	90017037 CORNETA	\$ 563.64	\$ -	\$ 563.64
1319831	90017038 CORNETA	\$ 563.64	\$ -	\$ 563.64
1319832	90017039 CORNETA	\$ 563.64	\$ -	\$ 563.64
1319833	90017040 CORNETA	\$ 563.64	\$ -	\$ 563.64
1319834	90017041 CORNETA	\$ 563.64	\$ -	\$ 563.64
1319835	90017042 CORNETA	\$ 563.64	\$ -	\$ 563.64
1319836	90017043 CORNETA	\$ 563.64	\$ -	\$ 563.64
1319837	90017044 ALL IN ONE PC (MONITOR Y CPU INTEGRADO TO	\$ 9,870.33	\$ 8,883.29	\$ 987.04
1319838	90017045 ALL IN ONE PC (MONITOR Y CPU INTEGRADO TO	\$ 9,870.33	\$ 8,883.29	\$ 987.04

Informe Financiero al Primer Trimestre 01 de enero al 31 de marzo 2024
Ente Público: Poder Ejecutivo del Estado de Zacatecas
Relación de Bienes en Comodato que componen el Patrimonio
(Pesos)

Código	Descripción del Bien	Valor Histórico	Depreciación Acumulada	Valor en libros
1319839	90017046 ALL IN ONE PC (MONITOR Y CPU INTEGRADO TO	\$ 9,870.33	\$ 8,883.29	\$ 987.04
1319840	90017047 ALL IN ONE PC (MONITOR Y CPU INTEGRADO TO	\$ 9,870.33	\$ 8,883.29	\$ 987.04
1319841	90017048 ALL IN ONE PC (MONITOR Y CPU INTEGRADO TO	\$ 9,870.33	\$ 8,883.29	\$ 987.04
1319842	90017049 ALL IN ONE PC (MONITOR Y CPU INTEGRADO TO	\$ 9,870.33	\$ 8,883.29	\$ 987.04
1319843	90017050 ALL IN ONE PC (MONITOR Y CPU INTEGRADO TO	\$ 9,870.33	\$ 8,883.29	\$ 987.04
1319844	90017051 ALL IN ONE PC (MONITOR Y CPU INTEGRADO TO	\$ 9,870.33	\$ 8,883.29	\$ 987.04
1319845	90017052 ALL IN ONE PC (MONITOR Y CPU INTEGRADO TO	\$ 9,870.33	\$ 8,883.29	\$ 987.04
1319846	90017053 ALL IN ONE PC (MONITOR Y CPU INTEGRADO TO	\$ 9,870.33	\$ 8,883.29	\$ 987.04
1319847	90017054 ALL IN ONE PC (MONITOR Y CPU INTEGRADO TO	\$ 9,870.33	\$ 8,883.29	\$ 987.04
1319848	90017055 ALL IN ONE PC (MONITOR Y CPU INTEGRADO TO	\$ 9,870.33	\$ 8,883.29	\$ 987.04
1319849	90017056 ALL IN ONE PC (MONITOR Y CPU INTEGRADO TO	\$ 9,870.33	\$ 8,883.29	\$ 987.04
1319850	90017057 ALL IN ONE PC (MONITOR Y CPU INTEGRADO TO	\$ 9,870.32	\$ 8,883.28	\$ 987.04
1319851	90017058 ALL IN ONE PC (MONITOR Y CPU INTEGRADO TO	\$ 9,870.32	\$ 8,883.28	\$ 987.04
1319852	90017059 ALL IN ONE PC (MONITOR Y CPU INTEGRADO TO	\$ 9,870.32	\$ 8,883.28	\$ 987.04
1319853	90017060 ESCRITORIO EJECUTIVO	\$ 2,807.20	\$ 1,810.64	\$ 996.56
1319854	90017061 ESCRITORIO EJECUTIVO	\$ 2,807.20	\$ 1,810.64	\$ 996.56
1319855	90017062 CAJONERA	\$ 1,560.20	\$ 1,006.32	\$ 553.88
1319856	90017063 CAJONERA	\$ 1,560.20	\$ 1,006.32	\$ 553.88
1319857	90017064 CREDENZA	\$ 3,329.20	\$ 2,147.33	\$ 1,181.87
1319858	90017065 CREDENZA	\$ 3,329.20	\$ 2,147.33	\$ 1,181.87
1319859	90017066 LIBRERO	\$ 2,134.40	\$ 1,376.68	\$ 757.72
1319860	90017067 LIBRERO	\$ 2,134.40	\$ 1,376.68	\$ 757.72
1319861	90017068 PANTALLA LED DE 55	\$ 16,239.50	\$ 10,474.47	\$ 5,765.03
1319862	90017069 ESCRITORIO DE UN PEDESTAL	\$ 4,350.00	\$ 2,805.75	\$ 1,544.25
1319863	90017070 ESCRITORIO DE UN PEDESTAL	\$ 4,350.00	\$ 2,805.75	\$ 1,544.25
1319864	90017071 ESCRITORIO DE UN PEDESTAL	\$ 4,350.00	\$ 2,805.75	\$ 1,544.25
1319865	90017072 COMPUTADORA DE ESCRITORIO	\$ 17,012.60	\$ 15,311.33	\$ 1,701.27
1319866	90017073 COMPUTADORA DE ESCRITORIO	\$ 17,012.60	\$ 15,311.33	\$ 1,701.27
1319867	90017074 COMPUTADORA DE ESCRITORIO	\$ 17,012.60	\$ 15,311.33	\$ 1,701.27
1319868	90017075 COMPUTADORA DE ESCRITORIO	\$ 17,012.60	\$ 15,311.33	\$ 1,701.27
1319869	90017112 MONITOR DE PANTALLA PLANA	\$ 1,972.00	\$ 1,774.80	\$ 197.20
1319870	90017076 COMPUTADORA DE ESCRITORIO	\$ 17,012.60	\$ 15,311.33	\$ 1,701.27
1319871	90017113 MONITOR DE PANTALLA PLANA	\$ 1,972.00	\$ 1,774.80	\$ 197.20
1319872	90017114 MONITOR DE PANTALLA PLANA	\$ 1,972.00	\$ 1,774.80	\$ 197.20
1319873	90017115 MONITOR DE PANTALLA PLANA	\$ 1,972.00	\$ 1,774.80	\$ 197.20
1319874	90017116 MONITOR DE PANTALLA PLANA	\$ 1,972.00	\$ 1,774.80	\$ 197.20
1319875	90017117 MONITOR DE PANTALLA PLANA	\$ 1,972.00	\$ 1,774.80	\$ 197.20
1319876	90017118 MONITOR DE PANTALLA PLANA	\$ 1,972.00	\$ 1,774.80	\$ 197.20
1319877	90017119 MONITOR DE PANTALLA PLANA	\$ 1,972.00	\$ 1,774.80	\$ 197.20
1319878	90017029 MICROFONO INALAMBRICO	\$ 2,215.25	\$ 1,993.72	\$ 221.53
1319879	90017077 COMPUTADORA DE ESCRITORIO	\$ 17,012.60	\$ 15,311.33	\$ 1,701.27

Informe Financiero al Primer Trimestre 01 de enero al 31 de marzo 2024
Ente Público: Poder Ejecutivo del Estado de Zacatecas
Relación de Bienes en Comodato que componen el Patrimonio
(Pesos)

Código	Descripción del Bien	Valor Histórico	Depreciación Acumulada	Valor en libros
1319880	90017078 COMPUTADORA DE ESCRITORIO	\$ 17,012.60	\$ 15,311.33	\$ 1,701.27
1319881	90017120 MONITOR DE PANTALLA PLANA	\$ 1,972.00	\$ 1,774.80	\$ 197.20
1319882	90017079 COMPUTADORA DE ESCRITORIO	\$ 17,012.60	\$ 15,311.33	\$ 1,701.27
1319883	90017121 MONITOR DE PANTALLA PLANA	\$ 1,972.00	\$ 1,774.80	\$ 197.20
1319884	90017122 MONITOR DE PANTALLA PLANA	\$ 1,972.00	\$ 1,774.80	\$ 197.20
1319885	90017080 COMPUTADORA DE ESCRITORIO	\$ 17,012.60	\$ 15,311.33	\$ 1,701.27
1319886	90017123 MONITOR DE PANTALLA PLANA	\$ 1,972.00	\$ 1,774.80	\$ 197.20
1319887	90017124 MONITOR DE PANTALLA PLANA	\$ 1,972.00	\$ 1,774.80	\$ 197.20
1319888	90017125 MONITOR DE PANTALLA PLANA	\$ 1,972.00	\$ 1,774.80	\$ 197.20
1319889	90017126 MONITOR DE PANTALLA PLANA	\$ 1,972.00	\$ 1,774.80	\$ 197.20
1319890	90017127 MONITOR DE PANTALLA PLANA	\$ 1,972.00	\$ 1,774.80	\$ 197.20
1319891	90017128 MONITOR DE PANTALLA PLANA	\$ 1,972.00	\$ 1,774.80	\$ 197.20
1319892	90017129 MONITOR DE PANTALLA PLANA	\$ 1,972.00	\$ 1,774.80	\$ 197.20
1319893	90017130 MONITOR DE PANTALLA PLANA	\$ 1,972.00	\$ 1,774.80	\$ 197.20
1319894	90017131 MONITOR DE PANTALLA PLANA	\$ 1,972.00	\$ 1,774.80	\$ 197.20
1319895	90017132 MONITOR DE PANTALLA PLANA	\$ 1,972.00	\$ 1,774.80	\$ 197.20
1319896	90017133 MONITOR DE PANTALLA PLANA	\$ 1,972.00	\$ 1,774.80	\$ 197.20
1319897	90017134 MONITOR DE PANTALLA PLANA	\$ 1,972.00	\$ 1,774.80	\$ 197.20
1319898	90017135 MONITOR DE PANTALLA PLANA	\$ 1,972.00	\$ 1,774.80	\$ 197.20
1319899	90017136 MONITOR DE PANTALLA PLANA	\$ 1,972.00	\$ 1,774.80	\$ 197.20
1319900	90017137 MONITOR DE PANTALLA PLANA	\$ 1,972.00	\$ 1,774.80	\$ 197.20
1319901	90017138 MONITOR DE PANTALLA PLANA	\$ 1,972.00	\$ 1,774.80	\$ 197.20
1319902	90017139 MONITOR DE PANTALLA PLANA	\$ 1,972.00	\$ 1,774.80	\$ 197.20
1319903	90017140 MONITOR DE PANTALLA PLANA	\$ 1,972.00	\$ 1,774.80	\$ 197.20
1319904	90017141 MONITOR DE PANTALLA PLANA	\$ 1,972.00	\$ 1,774.80	\$ 197.20
1319905	90017142 MONITOR DE PANTALLA PLANA	\$ 1,972.00	\$ 1,774.80	\$ 197.20
1319906	90017143 MONITOR DE PANTALLA PLANA	\$ 1,972.00	\$ 1,774.80	\$ 197.20
1319907	90017144 MONITOR DE PANTALLA PLANA	\$ 1,972.00	\$ 1,774.80	\$ 197.20
1319908	90017145 MONITOR DE PANTALLA PLANA	\$ 1,972.00	\$ 1,774.80	\$ 197.20
1319909	90017146 MONITOR DE PANTALLA PLANA	\$ 1,972.00	\$ 1,774.80	\$ 197.20
1319910	90017081 COMPUTADORA DE ESCRITORIO	\$ 17,012.60	\$ 15,311.33	\$ 1,701.27
1319911	90017147 MONITOR DE PANTALLA PLANA	\$ 1,972.00	\$ 1,774.80	\$ 197.20
1319912	90017148 MONITOR DE PANTALLA PLANA	\$ 1,972.00	\$ 1,774.80	\$ 197.20
1319913	90017082 COMPUTADORA DE ESCRITORIO	\$ 17,012.60	\$ 15,311.33	\$ 1,701.27
1319914	90017083 COMPUTADORA DE ESCRITORIO	\$ 17,012.60	\$ 15,311.33	\$ 1,701.27
1319915	90017149 MONITOR DE PANTALLA PLANA	\$ 1,972.00	\$ 1,774.80	\$ 197.20
1319916	90017150 MONITOR DE PANTALLA PLANA	\$ 1,972.00	\$ 1,774.80	\$ 197.20
1319917	90017084 COMPUTADORA DE ESCRITORIO	\$ 17,012.60	\$ 15,311.33	\$ 1,701.27
1319918	90017151 MONITOR DE PANTALLA PLANA	\$ 1,972.00	\$ 1,774.80	\$ 197.20
1319919	90017085 COMPUTADORA DE ESCRITORIO	\$ 17,012.60	\$ 15,311.33	\$ 1,701.27
1319920	90017086 COMPUTADORA DE ESCRITORIO	\$ 17,012.61	\$ 15,311.34	\$ 1,701.27

Informe Financiero al Primer Trimestre 01 de enero al 31 de marzo 2024
Ente Público: Poder Ejecutivo del Estado de Zacatecas
Relación de Bienes en Comodato que componen el Patrimonio
(Pesos)

Código	Descripción del Bien	Valor Histórico	Depreciación Acumulada	Valor en libros
1319921	90017087 COMPUTADORA DE ESCRITORIO	\$ 17,012.61	\$ 15,311.34	\$ 1,701.27
1319922	90017088 COMPUTADORA DE ESCRITORIO	\$ 17,012.61	\$ 15,311.34	\$ 1,701.27
1319923	90017089 COMPUTADORA DE ESCRITORIO	\$ 17,012.61	\$ 15,311.34	\$ 1,701.27
1319924	90017090 COMPUTADORA DE ESCRITORIO	\$ 17,012.61	\$ 15,311.34	\$ 1,701.27
1319925	90017091 COMPUTADORA DE ESCRITORIO	\$ 17,012.61	\$ 15,311.34	\$ 1,701.27
1319926	90017092 COMPUTADORA DE ESCRITORIO	\$ 17,012.61	\$ 15,311.34	\$ 1,701.27
1319927	90017093 COMPUTADORA DE ESCRITORIO	\$ 17,012.61	\$ 15,311.34	\$ 1,701.27
1319928	90017094 COMPUTADORA DE ESCRITORIO	\$ 17,012.61	\$ 15,311.34	\$ 1,701.27
1319929	90017095 COMPUTADORA DE ESCRITORIO	\$ 17,012.61	\$ 15,311.34	\$ 1,701.27
1319930	90017096 COMPUTADORA DE ESCRITORIO	\$ 17,012.61	\$ 15,311.34	\$ 1,701.27
1319931	90017097 COMPUTADORA DE ESCRITORIO	\$ 17,012.61	\$ 15,311.34	\$ 1,701.27
1319932	90017098 COMPUTADORA DE ESCRITORIO	\$ 17,012.61	\$ 15,311.34	\$ 1,701.27
1319933	90017099 COMPUTADORA DE ESCRITORIO	\$ 17,012.61	\$ 15,311.34	\$ 1,701.27
1319934	90017100 COMPUTADORA DE ESCRITORIO	\$ 17,012.61	\$ 15,311.34	\$ 1,701.27
1319935	90017101 COMPUTADORA DE ESCRITORIO	\$ 17,012.61	\$ 15,311.34	\$ 1,701.27
1319936	90017102 COMPUTADORA DE ESCRITORIO	\$ 17,012.61	\$ 15,311.34	\$ 1,701.27
1319937	90017103 COMPUTADORA DE ESCRITORIO	\$ 17,012.61	\$ 15,311.34	\$ 1,701.27
1319938	90017104 COMPUTADORA DE ESCRITORIO	\$ 17,012.61	\$ 15,311.34	\$ 1,701.27
1319939	90017105 COMPUTADORA DE ESCRITORIO	\$ 17,012.61	\$ 15,311.34	\$ 1,701.27
1319940	90017106 COMPUTADORA DE ESCRITORIO	\$ 17,012.61	\$ 15,311.34	\$ 1,701.27
1319941	90017107 COMPUTADORA DE ESCRITORIO	\$ 17,012.61	\$ 15,311.34	\$ 1,701.27
1319942	90017108 COMPUTADORA DE ESCRITORIO	\$ 17,012.61	\$ 15,311.34	\$ 1,701.27
1319943	90017109 COMPUTADORA DE ESCRITORIO	\$ 17,012.61	\$ 15,311.34	\$ 1,701.27
1319944	90017110 COMPUTADORA DE ESCRITORIO	\$ 17,012.61	\$ 15,311.34	\$ 1,701.27
1319945	90017111 COMPUTADORA DE ESCRITORIO	\$ 17,012.61	\$ 15,311.34	\$ 1,701.27
1319946	90017152 SERVIDOR	\$ 77,586.60	\$ 69,827.94	\$ 7,758.66
1319947	90017153 INTERNET OF THINGS GATEWAY	\$ 39,499.97	\$ 25,477.48	\$ 14,022.49
1319948	90017154 INTERNET OF THINGS GATEWAY	\$ 39,499.97	\$ 25,477.48	\$ 14,022.49
1319949	90017156 NO BREAK	\$ 997.60	\$ 643.45	\$ 354.15
1319950	90017157 NO BREAK	\$ 997.60	\$ 643.45	\$ 354.15
1319951	90017158 NO BREAK	\$ 997.60	\$ 643.45	\$ 354.15
1319952	90017159 NO BREAK	\$ 997.60	\$ 643.45	\$ 354.15
1319953	90017160 NO BREAK	\$ 997.60	\$ 643.45	\$ 354.15
1319954	90017155 LABORATORIO DE SIMULACION EMPRESARIAL	\$ 768,500.00	\$ 691,650.00	\$ 76,850.00
1319955	90017162 ESCRITORIO SECRETARIAL	\$ 2,668.00	\$ 1,640.82	\$ 1,027.18
1319956	90017163 ESCRITORIO SECRETARIAL	\$ 2,668.00	\$ 1,640.82	\$ 1,027.18
1319957	90017164 ESCRITORIO SECRETARIAL	\$ 2,668.00	\$ 1,640.82	\$ 1,027.18
1319958	90017165 ESCRITORIO SECRETARIAL	\$ 2,668.00	\$ 1,640.82	\$ 1,027.18
1319959	90017166 ESCRITORIO SECRETARIAL	\$ 2,668.00	\$ 1,640.82	\$ 1,027.18
1319960	90017167 ESCRITORIO SECRETARIAL	\$ 2,668.00	\$ 1,640.82	\$ 1,027.18
1319961	90017168 ESCRITORIO SECRETARIAL	\$ 2,668.00	\$ 1,640.82	\$ 1,027.18

Informe Financiero al Primer Trimestre 01 de enero al 31 de marzo 2024
Ente Público: Poder Ejecutivo del Estado de Zacatecas
Relación de Bienes en Comodato que componen el Patrimonio
(Pesos)

Código	Descripción del Bien	Valor Histórico	Depreciación Acumulada	Valor en libros
1319962	90017169 ESCRITORIO SECRETARIAL	\$ 2,668.00	\$ 1,640.82	\$ 1,027.18
1319963	90017170 ESCRITORIO SECRETARIAL	\$ 2,668.00	\$ 1,640.82	\$ 1,027.18
1319964	90017171 ESCRITORIO SECRETARIAL	\$ 2,668.00	\$ 1,640.82	\$ 1,027.18
1319965	90017172 ESCRITORIO SECRETARIAL	\$ 2,668.00	\$ 1,640.82	\$ 1,027.18
1319966	90017173 ESCRITORIO SECRETARIAL	\$ 2,668.00	\$ 1,640.82	\$ 1,027.18
1319967	90016115 SILLA DE VISITA	\$ 380.45	\$ 245.39	\$ 135.06
1319968	90017174 ARCHIVERO	\$ 3,108.00	\$ 1,911.41	\$ 1,196.59
1319969	90017175 ARCHIVERO	\$ 3,108.00	\$ 1,911.41	\$ 1,196.59
1319970	90017176 ARCHIVERO	\$ 3,108.00	\$ 1,911.41	\$ 1,196.59
1319971	90017177 ARCHIVERO	\$ 3,108.00	\$ 1,911.41	\$ 1,196.59
1319972	90017178 ARCHIVERO	\$ 3,108.00	\$ 1,911.41	\$ 1,196.59
1319973	90017179 ARCHIVERO	\$ 3,108.00	\$ 1,911.41	\$ 1,196.59
1319974	90017180 ARCHIVERO	\$ 3,108.00	\$ 1,911.41	\$ 1,196.59
1319975	90017181 ARCHIVERO	\$ 3,108.00	\$ 1,911.41	\$ 1,196.59
1319976	90017182 ARCHIVERO	\$ 3,108.00	\$ 1,911.41	\$ 1,196.59
1319977	90017183 ARCHIVERO	\$ 3,108.00	\$ 1,911.41	\$ 1,196.59
1319978	90017184 ARCHIVERO	\$ 3,108.00	\$ 1,911.41	\$ 1,196.59
1319979	90017185 ARCHIVERO	\$ 3,108.00	\$ 1,911.41	\$ 1,196.59
1319980	90017186 ARCHIVERO	\$ 3,108.00	\$ 1,911.41	\$ 1,196.59
1319981	90017187 ARCHIVERO	\$ 3,108.00	\$ 1,911.41	\$ 1,196.59
1319982	90017188 ARCHIVERO	\$ 3,108.00	\$ 1,911.41	\$ 1,196.59
1319983	90017189 ARCHIVERO	\$ 3,108.00	\$ 1,911.41	\$ 1,196.59
1319984	90017190 ARCHIVERO	\$ 3,108.00	\$ 1,911.41	\$ 1,196.59
1319985	90017191 ARCHIVERO	\$ 3,108.00	\$ 1,911.41	\$ 1,196.59
1319986	90017192 ARCHIVERO	\$ 3,108.00	\$ 1,911.41	\$ 1,196.59
1319987	90017193 ARCHIVERO	\$ 3,108.00	\$ 1,911.41	\$ 1,196.59
1319988	90017194 ARCHIVERO	\$ 3,108.00	\$ 1,911.41	\$ 1,196.59
1319989	90017195 ARCHIVERO	\$ 3,108.00	\$ 1,911.41	\$ 1,196.59
1319990	90017196 ARCHIVERO	\$ 3,108.00	\$ 1,911.41	\$ 1,196.59
1319991	90017197 ARCHIVERO	\$ 3,108.00	\$ 1,911.41	\$ 1,196.59
1319992	90017198 ARCHIVERO	\$ 3,108.00	\$ 1,911.41	\$ 1,196.59
1319993	90017199 ARCHIVERO	\$ 3,108.00	\$ 1,911.41	\$ 1,196.59
1319994	90017200 ARCHIVERO	\$ 3,108.00	\$ 1,911.41	\$ 1,196.59
1319995	90017201 ARCHIVERO	\$ 3,108.00	\$ 1,911.41	\$ 1,196.59
1319996	90017202 ARCHIVERO	\$ 3,108.00	\$ 1,911.41	\$ 1,196.59
1319997	90017203 ARCHIVERO	\$ 3,108.00	\$ 1,911.41	\$ 1,196.59
1319998	90017204 ARCHIVERO	\$ 3,108.00	\$ 1,911.41	\$ 1,196.59
1319999	90017205 ARCHIVERO	\$ 3,108.00	\$ 1,911.41	\$ 1,196.59
1320000	90017206 ARCHIVERO	\$ 3,108.00	\$ 1,911.41	\$ 1,196.59
1320001	90017207 ARCHIVERO	\$ 3,108.00	\$ 1,911.41	\$ 1,196.59
1320002	90017208 ARCHIVERO	\$ 3,108.00	\$ 1,911.41	\$ 1,196.59

Informe Financiero al Primer Trimestre 01 de enero al 31 de marzo 2024
Ente Público: Poder Ejecutivo del Estado de Zacatecas
Relación de Bienes en Comodato que componen el Patrimonio
(Pesos)

Código	Descripción del Bien	Valor Histórico	Depreciación Acumulada	Valor en libros
1320003	90017209 ARCHIVERO	\$ 3,108.00	\$ 1,911.41	\$ 1,196.59
1320004	90017210 ARCHIVERO	\$ 3,108.00	\$ 1,911.41	\$ 1,196.59
1320005	90017211 MESA PLEGABLE	\$ 1,606.00	\$ 987.68	\$ 618.32
1320006	90017212 SILLA APILABLE	\$ 383.00	\$ 235.54	\$ 147.46
1320007	90017213 SILLA APILABLE	\$ 383.00	\$ 235.54	\$ 147.46
1320008	90017214 SILLA APILABLE	\$ 383.00	\$ 235.54	\$ 147.46
1320009	90017215 SILLA APILABLE	\$ 383.00	\$ 235.54	\$ 147.46
1320010	90017216 SILLA APILABLE	\$ 383.00	\$ 235.54	\$ 147.46
1320011	90017217 SILLA APILABLE	\$ 383.00	\$ 235.54	\$ 147.46
1320012	90017218 SILLA APILABLE	\$ 383.00	\$ 235.54	\$ 147.46
1320013	90017219 SILLA APILABLE	\$ 383.00	\$ 235.54	\$ 147.46
1320014	90017220 MESA PARA MAESTRO	\$ 870.00	\$ 783.00	\$ 87.00
1320015	90017221 MESA PARA MAESTRO	\$ 870.00	\$ 783.00	\$ 87.00
1320016	90017222 MESA PARA MAESTRO	\$ 870.00	\$ 783.00	\$ 87.00
1320017	90017223 MESA PARA MAESTRO	\$ 870.00	\$ 783.00	\$ 87.00
1320018	90017224 MESA PARA MAESTRO	\$ 870.00	\$ 783.00	\$ 87.00
1320019	90017225 MESA PARA MAESTRO	\$ 870.00	\$ 783.00	\$ 87.00
1320020	90017226 MESA PARA MAESTRO	\$ 870.00	\$ 783.00	\$ 87.00
1320021	90017227 MESA PARA MAESTRO	\$ 870.00	\$ 783.00	\$ 87.00
1320022	90017228 MESA PARA MAESTRO	\$ 870.00	\$ 783.00	\$ 87.00
1320023	90017229 MESA PARA MAESTRO	\$ 870.00	\$ 783.00	\$ 87.00
1320024	90017230 MESA PARA MAESTRO	\$ 870.00	\$ 783.00	\$ 87.00
1320025	90017231 MESA PARA MAESTRO	\$ 870.00	\$ 783.00	\$ 87.00
1320026	90017232 MESA PARA MAESTRO	\$ 870.00	\$ 783.00	\$ 87.00
1320027	90017233 MESA PARA MAESTRO	\$ 870.00	\$ 783.00	\$ 87.00
1320028	90017234 MESA PARA MAESTRO	\$ 870.00	\$ 783.00	\$ 87.00
1320029	90017235 SILLA PARA VISITA	\$ 533.00	\$ 327.79	\$ 205.21
1320030	90017236 SILLA PARA VISITA	\$ 533.00	\$ 327.79	\$ 205.21
1320031	90017237 SILLA PARA VISITA	\$ 533.00	\$ 327.79	\$ 205.21
1320032	90017238 SILLA PARA VISITA	\$ 533.00	\$ 327.79	\$ 205.21
1320033	90017239 SILLA PARA VISITA	\$ 533.00	\$ 327.79	\$ 205.21
1320034	90017240 SILLA PARA VISITA	\$ 533.00	\$ 327.79	\$ 205.21
1320035	90017241 SILLA PARA VISITA	\$ 533.00	\$ 327.79	\$ 205.21
1320036	90017242 SILLA PARA VISITA	\$ 533.00	\$ 327.79	\$ 205.21
1320037	90017313 SILLA DE PALETA	\$ 605.00	\$ 544.50	\$ 60.50
1320038	90017243 SILLA PARA VISITA	\$ 533.00	\$ 327.79	\$ 205.21
1320039	90017244 SILLA PARA VISITA	\$ 533.00	\$ 327.79	\$ 205.21
1320040	90017245 SILLA PARA VISITA	\$ 533.00	\$ 327.79	\$ 205.21
1320041	90017246 SILLA PARA VISITA	\$ 533.00	\$ 327.79	\$ 205.21
1320042	90017247 SILLA PARA VISITA	\$ 533.00	\$ 327.79	\$ 205.21
1320043	90017248 SILLA PARA VISITA	\$ 533.00	\$ 327.79	\$ 205.21

Informe Financiero al Primer Trimestre 01 de enero al 31 de marzo 2024
Ente Público: Poder Ejecutivo del Estado de Zacatecas
Relación de Bienes en Comodato que componen el Patrimonio
(Pesos)

Código	Descripción del Bien	Valor Histórico	Depreciación Acumulada	Valor en libros
1320044	90017249 SILLA PARA VISITA	\$ 533.00	\$ 327.79	\$ 205.21
1320045	90017250 SILLA PARA VISITA	\$ 533.00	\$ 327.79	\$ 205.21
1320046	90017251 SILLA PARA VISITA	\$ 533.00	\$ 327.79	\$ 205.21
1320047	90017252 SILLA PARA VISITA	\$ 533.00	\$ 327.79	\$ 205.21
1320048	90017253 SILLA PARA VISITA	\$ 533.00	\$ 327.79	\$ 205.21
1320049	90017254 SILLA PARA VISITA	\$ 533.00	\$ 327.79	\$ 205.21
1320050	90017255 SILLA PARA VISITA	\$ 533.00	\$ 327.79	\$ 205.21
1320051	90017256 SILLA PARA VISITA	\$ 533.00	\$ 327.79	\$ 205.21
1320052	90017257 SILLA PARA VISITA	\$ 533.00	\$ 327.79	\$ 205.21
1320053	90017258 SILLA PARA VISITA	\$ 533.00	\$ 327.79	\$ 205.21
1320054	90017259 SILLA PARA VISITA	\$ 533.00	\$ 327.79	\$ 205.21
1320055	90017260 SILLA PARA VISITA	\$ 533.00	\$ 327.79	\$ 205.21
1320056	90017261 SILLA PARA VISITA	\$ 533.00	\$ 327.79	\$ 205.21
1320057	90017262 SILLA PARA VISITA	\$ 533.00	\$ 327.79	\$ 205.21
1320058	90017263 SILLA PARA VISITA	\$ 533.00	\$ 327.79	\$ 205.21
1320059	90017264 SILLA PARA VISITA	\$ 533.00	\$ 327.79	\$ 205.21
1320060	90017265 SILLA PARA VISITA	\$ 533.00	\$ 327.79	\$ 205.21
1320061	90017266 SILLA PARA VISITA	\$ 533.00	\$ 327.79	\$ 205.21
1320062	90017267 SILLA PARA VISITA	\$ 533.00	\$ 327.79	\$ 205.21
1320063	90017268 SILLA PARA VISITA	\$ 533.00	\$ 327.79	\$ 205.21
1320064	90017269 SILLA PARA VISITA	\$ 533.00	\$ 327.79	\$ 205.21
1320065	90017270 SILLA PARA VISITA	\$ 533.00	\$ 327.79	\$ 205.21
1320066	90017271 SILLA PARA VISITA	\$ 533.00	\$ 327.79	\$ 205.21
1320067	90017272 SILLA PARA VISITA	\$ 533.00	\$ 327.79	\$ 205.21
1320068	90017273 SILLA PARA VISITA	\$ 533.00	\$ 327.79	\$ 205.21
1320069	90017274 SILLA PARA VISITA	\$ 533.00	\$ 327.79	\$ 205.21
1320070	90017275 SILLA PARA VISITA	\$ 533.00	\$ 327.79	\$ 205.21
1320071	90017276 SILLA PARA VISITA	\$ 533.00	\$ 327.79	\$ 205.21
1320072	90017277 SILLA PARA VISITA	\$ 533.00	\$ 327.79	\$ 205.21
1320073	90017314 SILLA DE PALETA	\$ 605.00	\$ 544.50	\$ 60.50
1320074	90017315 SILLA DE PALETA	\$ 605.00	\$ 544.50	\$ 60.50
1320075	90017316 SILLA DE PALETA	\$ 605.00	\$ 544.50	\$ 60.50
1320076	90017317 SILLA DE PALETA	\$ 605.00	\$ 544.50	\$ 60.50
1320077	90017318 SILLA DE PALETA	\$ 605.00	\$ 544.50	\$ 60.50
1320078	90017319 SILLA DE PALETA	\$ 605.00	\$ 544.50	\$ 60.50
1320079	90017320 SILLA DE PALETA	\$ 605.00	\$ 544.50	\$ 60.50
1320080	90017321 SILLA DE PALETA	\$ 605.00	\$ 544.50	\$ 60.50
1320081	90017322 SILLA DE PALETA	\$ 605.00	\$ 544.50	\$ 60.50
1320082	90017278 MODULO SEMIEJECUTIVO	\$ 4,139.99	\$ 2,546.09	\$ 1,593.90
1320083	90017279 MODULO SEMIEJECUTIVO	\$ 4,139.99	\$ 2,546.09	\$ 1,593.90
1320084	90017323 SILLA DE PALETA	\$ 605.00	\$ 544.50	\$ 60.50

Informe Financiero al Primer Trimestre 01 de enero al 31 de marzo 2024
Ente Público: Poder Ejecutivo del Estado de Zacatecas
Relación de Bienes en Comodato que componen el Patrimonio
(Pesos)

Código	Descripción del Bien	Valor Histórico	Depreciación Acumulada	Valor en libros
1320085	90017280 MODULO SEMIEJECUTIVO	\$ 4,139.99	\$ 2,546.09	\$ 1,593.90
1320086	90017281 MODULO SEMIEJECUTIVO	\$ 4,139.99	\$ 2,546.09	\$ 1,593.90
1320087	90017282 MODULO SEMIEJECUTIVO	\$ 4,139.99	\$ 2,546.09	\$ 1,593.90
1320088	90017283 MODULO SEMIEJECUTIVO	\$ 4,139.99	\$ 2,546.09	\$ 1,593.90
1320089	90017324 SILLA DE PALETA	\$ 605.00	\$ 544.50	\$ 60.50
1320090	90017284 MODULO SEMIEJECUTIVO	\$ 4,139.99	\$ 2,546.09	\$ 1,593.90
1320091	90017325 SILLA DE PALETA	\$ 605.00	\$ 544.50	\$ 60.50
1320092	90017285 MODULO SEMIEJECUTIVO	\$ 4,139.99	\$ 2,546.09	\$ 1,593.90
1320093	90017326 SILLA DE PALETA	\$ 605.00	\$ 544.50	\$ 60.50
1320094	90017327 SILLA DE PALETA	\$ 605.00	\$ 544.50	\$ 60.50
1320095	90017286 MODULO SEMIEJECUTIVO	\$ 4,139.99	\$ 2,546.09	\$ 1,593.90
1320096	90017328 SILLA DE PALETA	\$ 605.00	\$ 544.50	\$ 60.50
1320097	90017287 MODULO SEMIEJECUTIVO	\$ 4,139.99	\$ 2,546.09	\$ 1,593.90
1320098	90017329 SILLA DE PALETA	\$ 605.00	\$ 544.50	\$ 60.50
1320099	90017288 MODULO SEMIEJECUTIVO	\$ 4,139.99	\$ 2,546.09	\$ 1,593.90
1320100	90017330 SILLA DE PALETA	\$ 605.00	\$ 544.50	\$ 60.50
1320101	90017289 MODULO SEMIEJECUTIVO	\$ 4,139.99	\$ 2,546.09	\$ 1,593.90
1320102	90017331 SILLA DE PALETA	\$ 605.00	\$ 544.50	\$ 60.50
1320103	90017290 MODULO SEMIEJECUTIVO	\$ 4,139.99	\$ 2,546.09	\$ 1,593.90
1320104	90017332 SILLA DE PALETA	\$ 605.00	\$ 544.50	\$ 60.50
1320105	90017333 SILLA DE PALETA	\$ 605.00	\$ 544.50	\$ 60.50
1320106	90017291 MODULO SEMIEJECUTIVO	\$ 4,139.99	\$ 2,546.09	\$ 1,593.90
1320107	90017292 MODULO SEMIEJECUTIVO	\$ 4,139.99	\$ 2,546.09	\$ 1,593.90
1320108	90017334 SILLA DE PALETA	\$ 605.00	\$ 544.50	\$ 60.50
1320109	90017293 MODULO SEMIEJECUTIVO	\$ 4,139.99	\$ 2,546.09	\$ 1,593.90
1320110	90017294 MODULO SEMIEJECUTIVO	\$ 4,140.00	\$ 2,546.10	\$ 1,593.90
1320111	90017295 MODULO SEMIEJECUTIVO	\$ 4,140.00	\$ 2,546.10	\$ 1,593.90
1320112	90017335 SILLA DE PALETA	\$ 605.00	\$ 544.50	\$ 60.50
1320113	90017296 MODULO SEMIEJECUTIVO	\$ 4,140.00	\$ 2,546.10	\$ 1,593.90
1320114	90017336 SILLA DE PALETA	\$ 605.00	\$ 544.50	\$ 60.50
1320115	90017297 MODULO SEMIEJECUTIVO	\$ 4,140.00	\$ 2,546.10	\$ 1,593.90
1320116	90017298 MODULO SEMIEJECUTIVO	\$ 4,140.00	\$ 2,546.10	\$ 1,593.90
1320117	90017337 SILLA DE PALETA	\$ 605.00	\$ 544.50	\$ 60.50
1320118	90017299 MODULO SEMIEJECUTIVO	\$ 4,140.00	\$ 2,546.10	\$ 1,593.90
1320119	90017338 SILLA DE PALETA	\$ 605.00	\$ 544.50	\$ 60.50
1320120	90017339 SILLA DE PALETA	\$ 605.00	\$ 544.50	\$ 60.50
1320121	90017340 SILLA DE PALETA	\$ 605.00	\$ 544.50	\$ 60.50
1320122	90017300 MODULO SEMIEJECUTIVO	\$ 4,140.00	\$ 2,546.10	\$ 1,593.90
1320123	90017341 SILLA DE PALETA	\$ 605.00	\$ 544.50	\$ 60.50
1320124	90017301 MODULO SEMIEJECUTIVO	\$ 4,140.00	\$ 2,546.10	\$ 1,593.90
1320125	90017342 SILLA DE PALETA	\$ 605.00	\$ 544.50	\$ 60.50

Informe Financiero al Primer Trimestre 01 de enero al 31 de marzo 2024
Ente Público: Poder Ejecutivo del Estado de Zacatecas
Relación de Bienes en Comodato que componen el Patrimonio
(Pesos)

Código	Descripción del Bien	Valor Histórico	Depreciación Acumulada	Valor en libros
1320126	90017302 MODULO SEMIEJECUTIVO	\$ 4,140.00	\$ 2,546.10	\$ 1,593.90
1320127	90017343 SILLA DE PALETA	\$ 605.00	\$ 544.50	\$ 60.50
1320128	90017303 MODULO SEMIEJECUTIVO	\$ 4,140.00	\$ 2,546.10	\$ 1,593.90
1320129	90017304 MODULO SEMIEJECUTIVO	\$ 4,140.00	\$ 2,546.10	\$ 1,593.90
1320130	90017305 MODULO SEMIEJECUTIVO	\$ 4,140.00	\$ 2,546.10	\$ 1,593.90
1320131	90017306 MODULO SEMIEJECUTIVO	\$ 4,140.00	\$ 2,546.10	\$ 1,593.90
1320132	90017307 MODULO SEMIEJECUTIVO	\$ 4,140.00	\$ 2,546.10	\$ 1,593.90
1320133	90017308 MODULO SEMIEJECUTIVO	\$ 4,140.00	\$ 2,546.10	\$ 1,593.90
1320134	90017309 MODULO SEMIEJECUTIVO	\$ 4,140.00	\$ 2,546.10	\$ 1,593.90
1320135	90017344 SILLA DE PALETA	\$ 605.00	\$ 544.50	\$ 60.50
1320136	90017310 MODULO SEMIEJECUTIVO	\$ 4,140.00	\$ 2,546.10	\$ 1,593.90
1320137	90017345 SILLA DE PALETA	\$ 605.00	\$ 544.50	\$ 60.50
1320138	90017311 MODULO SEMIEJECUTIVO	\$ 4,140.00	\$ 2,546.10	\$ 1,593.90
1320139	90017346 SILLA DE PALETA	\$ 605.00	\$ 544.50	\$ 60.50
1320140	90017312 MODULO SEMIEJECUTIVO	\$ 4,140.00	\$ 2,546.10	\$ 1,593.90
1320141	90017347 SILLA DE PALETA	\$ 605.00	\$ 544.50	\$ 60.50
1320142	90017348 SILLA DE PALETA	\$ 605.00	\$ 544.50	\$ 60.50
1320143	90017349 SILLA DE PALETA	\$ 605.00	\$ 544.50	\$ 60.50
1320144	90017350 SILLA DE PALETA	\$ 605.00	\$ 544.50	\$ 60.50
1320145	90017351 SILLA DE PALETA	\$ 605.00	\$ 544.50	\$ 60.50
1320146	90017352 SILLA DE PALETA	\$ 605.00	\$ 544.50	\$ 60.50
1320147	90017353 SILLA DE PALETA	\$ 605.00	\$ 544.50	\$ 60.50
1320148	90017354 SILLA DE PALETA	\$ 605.00	\$ 544.50	\$ 60.50
1320149	90017355 SILLA DE PALETA	\$ 605.00	\$ 544.50	\$ 60.50
1320150	90017356 SILLA DE PALETA	\$ 605.00	\$ 544.50	\$ 60.50
1320151	90017357 SILLA DE PALETA	\$ 605.00	\$ 544.50	\$ 60.50
1320152	90017358 SILLA DE PALETA	\$ 605.00	\$ 544.50	\$ 60.50
1320153	90017359 SILLA DE PALETA	\$ 605.00	\$ 544.50	\$ 60.50
1320154	90017360 SILLA DE PALETA	\$ 605.00	\$ 544.50	\$ 60.50
1320155	90017361 SILLA DE PALETA	\$ 605.00	\$ 544.50	\$ 60.50
1320156	90017362 SILLA DE PALETA	\$ 605.00	\$ 544.50	\$ 60.50
1320157	90017363 SILLA DE PALETA	\$ 605.00	\$ 544.50	\$ 60.50
1320158	90017364 SILLA DE PALETA	\$ 605.00	\$ 544.50	\$ 60.50
1320159	90017365 SILLA DE PALETA	\$ 605.00	\$ 544.50	\$ 60.50
1320160	90017366 SILLA DE PALETA	\$ 605.00	\$ 544.50	\$ 60.50
1320161	90017367 SILLA DE PALETA	\$ 605.00	\$ 544.50	\$ 60.50
1320162	90017368 SILLA DE PALETA	\$ 605.00	\$ 544.50	\$ 60.50
1320163	90017369 SILLA DE PALETA	\$ 605.00	\$ 544.50	\$ 60.50
1320164	90017370 SILLA DE PALETA	\$ 605.00	\$ 544.50	\$ 60.50
1320165	90017371 SILLA DE PALETA	\$ 605.00	\$ 544.50	\$ 60.50
1320166	90017372 SILLA DE PALETA	\$ 605.00	\$ 544.50	\$ 60.50

Informe Financiero al Primer Trimestre 01 de enero al 31 de marzo 2024
Ente Público: Poder Ejecutivo del Estado de Zacatecas
Relación de Bienes en Comodato que componen el Patrimonio
(Pesos)

Código	Descripción del Bien	Valor Histórico	Depreciación Acumulada	Valor en libros
1320167	90017373 SILLA DE PALETA	\$ 605.00	\$ 544.50	\$ 60.50
1320168	90017374 SILLA DE PALETA	\$ 605.00	\$ 544.50	\$ 60.50
1320169	90017375 SILLA DE PALETA	\$ 605.00	\$ 544.50	\$ 60.50
1320170	90017376 SILLA DE PALETA	\$ 605.00	\$ 544.50	\$ 60.50
1320171	90017377 SILLA DE PALETA	\$ 605.00	\$ 544.50	\$ 60.50
1320172	90017378 SILLA DE PALETA	\$ 605.00	\$ 544.50	\$ 60.50
1320173	90017379 SILLA DE PALETA	\$ 605.00	\$ 544.50	\$ 60.50
1320174	90017380 SILLA DE PALETA	\$ 605.00	\$ 544.50	\$ 60.50
1320175	90017381 SILLA DE PALETA	\$ 605.00	\$ 544.50	\$ 60.50
1320176	90017382 SILLA DE PALETA	\$ 605.00	\$ 544.50	\$ 60.50
1320177	90017383 SILLA DE PALETA	\$ 605.00	\$ 544.50	\$ 60.50
1320178	90017384 SILLA DE PALETA	\$ 605.00	\$ 544.50	\$ 60.50
1320179	90017385 SILLA DE PALETA	\$ 605.00	\$ 544.50	\$ 60.50
1320180	90017386 SILLA DE PALETA	\$ 605.00	\$ 544.50	\$ 60.50
1320181	90017387 SILLA DE PALETA	\$ 605.00	\$ 544.50	\$ 60.50
1320182	90017388 SILLA DE PALETA	\$ 605.00	\$ 544.50	\$ 60.50
1320183	90017389 SILLA DE PALETA	\$ 605.00	\$ 544.50	\$ 60.50
1320184	90017390 SILLA DE PALETA	\$ 605.00	\$ 544.50	\$ 60.50
1320185	90017391 SILLA DE PALETA	\$ 605.00	\$ 544.50	\$ 60.50
1320186	90017392 SILLA DE PALETA	\$ 605.00	\$ 544.50	\$ 60.50
1320187	90017393 SILLA DE PALETA	\$ 605.00	\$ 544.50	\$ 60.50
1320188	90017394 SILLA DE PALETA	\$ 605.00	\$ 544.50	\$ 60.50
1320189	90017395 SILLA DE PALETA	\$ 605.00	\$ 544.50	\$ 60.50
1320190	90017396 SILLA DE PALETA	\$ 605.00	\$ 544.50	\$ 60.50
1320191	90017397 SILLA DE PALETA	\$ 605.00	\$ 544.50	\$ 60.50
1320192	90017398 SILLA DE PALETA	\$ 605.00	\$ 544.50	\$ 60.50
1320193	90017399 SILLA DE PALETA	\$ 605.00	\$ 544.50	\$ 60.50
1320194	90017400 SILLA DE PALETA	\$ 605.00	\$ 544.50	\$ 60.50
1320195	90017401 SILLA DE PALETA	\$ 605.00	\$ 544.50	\$ 60.50
1320196	90017402 SILLA DE PALETA	\$ 605.00	\$ 544.50	\$ 60.50
1320197	90017403 SILLA DE PALETA	\$ 605.00	\$ 544.50	\$ 60.50
1320198	90017404 SILLA DE PALETA	\$ 605.00	\$ 544.50	\$ 60.50
1320199	90017405 SILLA DE PALETA	\$ 605.00	\$ 544.50	\$ 60.50
1320200	90017406 MESA BINARIA	\$ 870.00	\$ 783.00	\$ 87.00
1320201	90017407 MESA BINARIA	\$ 870.00	\$ 783.00	\$ 87.00
1320202	90017408 MESA BINARIA	\$ 870.00	\$ 783.00	\$ 87.00
1320203	90017409 MESA BINARIA	\$ 870.00	\$ 783.00	\$ 87.00
1320204	90017410 MESA BINARIA	\$ 870.00	\$ 783.00	\$ 87.00
1320205	90017411 MESA BINARIA	\$ 870.00	\$ 783.00	\$ 87.00
1320206	90017412 MESA BINARIA	\$ 870.00	\$ 783.00	\$ 87.00
1320207	90017413 MESA BINARIA	\$ 870.00	\$ 783.00	\$ 87.00

Informe Financiero al Primer Trimestre 01 de enero al 31 de marzo 2024
Ente Público: Poder Ejecutivo del Estado de Zacatecas
Relación de Bienes en Comodato que componen el Patrimonio
(Pesos)

Código	Descripción del Bien	Valor Histórico	Depreciación Acumulada	Valor en libros
1320208	90017414 MESA BINARIA	\$ 870.00	\$ 783.00	\$ 87.00
1320209	90017415 MESA BINARIA	\$ 870.00	\$ 783.00	\$ 87.00
1320210	90017416 MESA BINARIA	\$ 870.00	\$ 783.00	\$ 87.00
1320211	90017417 MESA BINARIA	\$ 870.00	\$ 783.00	\$ 87.00
1320212	90017418 MESA BINARIA	\$ 870.00	\$ 783.00	\$ 87.00
1320213	90017419 MESA BINARIA	\$ 870.00	\$ 783.00	\$ 87.00
1320214	90017420 MESA BINARIA	\$ 870.00	\$ 783.00	\$ 87.00
1320215	90017421 MESA BINARIA	\$ 870.00	\$ 783.00	\$ 87.00
1320216	90017422 MESA BINARIA	\$ 870.00	\$ 783.00	\$ 87.00
1320217	90017423 MESA BINARIA	\$ 870.00	\$ 783.00	\$ 87.00
1320218	90017424 MESA BINARIA	\$ 870.00	\$ 783.00	\$ 87.00
1320219	90017425 MESA BINARIA	\$ 870.00	\$ 783.00	\$ 87.00
1320220	90017426 MESA BINARIA	\$ 870.00	\$ 783.00	\$ 87.00
1320221	90017427 MESA BINARIA	\$ 870.00	\$ 783.00	\$ 87.00
1320222	90017428 MESA BINARIA	\$ 870.00	\$ 783.00	\$ 87.00
1320223	90017429 MESA BINARIA	\$ 870.00	\$ 783.00	\$ 87.00
1320224	90017430 MESA BINARIA	\$ 870.00	\$ 783.00	\$ 87.00
1320225	90017431 MESA BINARIA	\$ 870.00	\$ 783.00	\$ 87.00
1320226	90017432 MESA BINARIA	\$ 870.00	\$ 783.00	\$ 87.00
1320227	90017433 MESA BINARIA	\$ 870.00	\$ 783.00	\$ 87.00
1320228	90017434 MESA BINARIA	\$ 870.00	\$ 783.00	\$ 87.00
1320229	90017435 MESA BINARIA	\$ 870.00	\$ 783.00	\$ 87.00
1320230	90017436 MESA BINARIA	\$ 870.00	\$ 783.00	\$ 87.00
1320231	90017437 MESA BINARIA	\$ 870.00	\$ 783.00	\$ 87.00
1320232	90017438 MESA BINARIA	\$ 870.00	\$ 783.00	\$ 87.00
1320233	90017439 MESA BINARIA	\$ 870.00	\$ 783.00	\$ 87.00
1320234	90017440 MESA BINARIA	\$ 870.00	\$ 783.00	\$ 87.00
1320235	90017441 MESA BINARIA	\$ 870.00	\$ 783.00	\$ 87.00
1320236	90017442 MESA BINARIA	\$ 870.00	\$ 783.00	\$ 87.00
1320237	90017443 MESA BINARIA	\$ 870.00	\$ 783.00	\$ 87.00
1320238	90017444 MESA BINARIA	\$ 870.00	\$ 783.00	\$ 87.00
1320239	90017445 MESA BINARIA	\$ 870.00	\$ 783.00	\$ 87.00
1320240	90017446 MESA BINARIA	\$ 870.00	\$ 783.00	\$ 87.00
1320241	90017447 MESA BINARIA	\$ 870.00	\$ 783.00	\$ 87.00
1320242	90017448 MESA BINARIA	\$ 870.00	\$ 783.00	\$ 87.00
1320243	90017449 MESA BINARIA	\$ 870.00	\$ 783.00	\$ 87.00
1320244	90017450 MESA BINARIA	\$ 870.00	\$ 783.00	\$ 87.00
1320245	90017451 MESA BINARIA	\$ 870.00	\$ 783.00	\$ 87.00
1320246	90017452 MESA BINARIA	\$ 870.00	\$ 783.00	\$ 87.00
1320247	90017499 GUITARRA ACUSTICA	\$ 952.00	-	\$ 952.00
1320248	90017500 GUITARRA ACUSTICA	\$ 952.00	-	\$ 952.00

Informe Financiero al Primer Trimestre 01 de enero al 31 de marzo 2024
Ente Público: Poder Ejecutivo del Estado de Zacatecas
Relación de Bienes en Comodato que componen el Patrimonio
(Pesos)

Código	Descripción del Bien	Valor Histórico	Depreciación Acumulada	Valor en libros
1320249	90017501 GUITARRA ACUSTICA	\$ 952.00	\$ -	\$ 952.00
1320250	90017502 GUITARRA ACUSTICA	\$ 952.00	\$ -	\$ 952.00
1320251	90017503 GUITARRA ACUSTICA	\$ 952.00	\$ -	\$ 952.00
1320252	90017504 GUITARRA ACUSTICA	\$ 952.00	\$ -	\$ 952.00
1320253	90017505 GUITARRA ACUSTICA	\$ 952.00	\$ -	\$ 952.00
1320254	90017506 GUITARRA ACUSTICA	\$ 952.00	\$ -	\$ 952.00
1320255	90017507 GUITARRA ACUSTICA	\$ 952.00	\$ -	\$ 952.00
1320256	90017508 TAMBOR PARA BANDA DE GUERRA	\$ 943.00	\$ -	\$ 943.00
1320257	90017509 TAMBOR PARA BANDA DE GUERRA	\$ 943.00	\$ -	\$ 943.00
1320258	90017510 TAMBOR PARA BANDA DE GUERRA	\$ 943.00	\$ -	\$ 943.00
1320259	90017511 TAMBOR PARA BANDA DE GUERRA	\$ 943.00	\$ -	\$ 943.00
1320260	90017512 TAMBOR PARA BANDA DE GUERRA	\$ 943.00	\$ -	\$ 943.00
1320261	90017513 TAMBOR PARA BANDA DE GUERRA	\$ 943.00	\$ -	\$ 943.00
1320262	90017453 REGULADOR DE VOLTAJE	\$ 313.20	\$ 192.61	\$ 120.59
1320263	90017454 REGULADOR DE VOLTAJE	\$ 313.20	\$ 192.61	\$ 120.59
1320264	90017455 REGULADOR DE VOLTAJE	\$ 313.20	\$ 192.61	\$ 120.59
1320265	90017456 REGULADOR DE VOLTAJE	\$ 313.20	\$ 192.61	\$ 120.59
1320266	90017457 REGULADOR DE VOLTAJE	\$ 313.20	\$ 192.61	\$ 120.59
1320267	90017458 REGULADOR DE VOLTAJE	\$ 313.20	\$ 192.61	\$ 120.59
1320268	90017459 REGULADOR DE VOLTAJE	\$ 313.20	\$ 192.61	\$ 120.59
1320269	90017514 TAMBOR PARA BANDA DE GUERRA	\$ 943.00	\$ -	\$ 943.00
1320270	90017515 TAMBOR PARA BANDA DE GUERRA	\$ 943.00	\$ -	\$ 943.00
1320271	90017460 REGULADOR DE VOLTAJE	\$ 313.20	\$ 192.61	\$ 120.59
1320272	90017461 REGULADOR DE VOLTAJE	\$ 313.20	\$ 192.61	\$ 120.59
1320273	90017516 TAMBOR PARA BANDA DE GUERRA	\$ 943.00	\$ -	\$ 943.00
1320274	90017462 REGULADOR DE VOLTAJE	\$ 313.20	\$ 192.61	\$ 120.59
1320275	90017517 TAMBOR PARA BANDA DE GUERRA	\$ 943.00	\$ -	\$ 943.00
1320276	90017518 TAMBOR PARA BANDA DE GUERRA	\$ 943.00	\$ -	\$ 943.00
1320277	90017463 REGULADOR DE VOLTAJE	\$ 313.20	\$ 192.61	\$ 120.59
1320278	90017464 REGULADOR DE VOLTAJE	\$ 313.20	\$ 192.61	\$ 120.59
1320279	90017519 TAMBOR PARA BANDA DE GUERRA	\$ 943.00	\$ -	\$ 943.00
1320280	90017465 REGULADOR DE VOLTAJE	\$ 313.20	\$ 192.61	\$ 120.59
1320281	90017466 REGULADOR DE VOLTAJE	\$ 313.20	\$ 192.61	\$ 120.59
1320282	90017467 REGULADOR DE VOLTAJE	\$ 313.20	\$ 192.61	\$ 120.59
1320283	90017468 REGULADOR DE VOLTAJE	\$ 313.20	\$ 192.61	\$ 120.59
1320284	90017469 REGULADOR DE VOLTAJE	\$ 313.20	\$ 192.61	\$ 120.59
1320285	90017470 REGULADOR DE VOLTAJE	\$ 313.20	\$ 192.61	\$ 120.59
1320286	90017471 REGULADOR DE VOLTAJE	\$ 313.20	\$ 192.61	\$ 120.59
1320287	90017472 REGULADOR DE VOLTAJE	\$ 313.20	\$ 192.61	\$ 120.59
1320288	90017520 COMPUTADORA LAPTOP	\$ 10,504.00	\$ 9,453.60	\$ 1,050.40
1320289	90017473 REGULADOR DE VOLTAJE	\$ 313.20	\$ 192.61	\$ 120.59

Informe Financiero al Primer Trimestre 01 de enero al 31 de marzo 2024
Ente Público: Poder Ejecutivo del Estado de Zacatecas
Relación de Bienes en Comodato que componen el Patrimonio
(Pesos)

Código	Descripción del Bien	Valor Histórico	Depreciación Acumulada	Valor en libros
1320290	90017474 REGULADOR DE VOLTAJE	\$ 313.20	\$ 192.61	\$ 120.59
1320291	90017475 REGULADOR DE VOLTAJE	\$ 313.20	\$ 192.61	\$ 120.59
1320292	90017476 REGULADOR DE VOLTAJE	\$ 313.20	\$ 192.61	\$ 120.59
1320293	90017477 REGULADOR DE VOLTAJE	\$ 313.20	\$ 192.61	\$ 120.59
1320294	90017478 REGULADOR DE VOLTAJE	\$ 313.20	\$ 192.61	\$ 120.59
1320295	90017479 REGULADOR DE VOLTAJE	\$ 313.20	\$ 192.61	\$ 120.59
1320296	90017498 CRONOMETRO DE MANO	\$ 414.00	\$ 254.60	\$ 159.40
1320297	90017480 REGULADOR DE VOLTAJE	\$ 313.20	\$ 192.61	\$ 120.59
1320298	90017481 REGULADOR DE VOLTAJE	\$ 313.20	\$ 192.61	\$ 120.59
1320299	90017482 REGULADOR DE VOLTAJE	\$ 313.20	\$ 192.61	\$ 120.59
1320300	90017497 CRONOMETRO DE MANO	\$ 414.00	\$ 254.60	\$ 159.40
1320301	90017483 REGULADOR DE VOLTAJE	\$ 313.20	\$ 192.61	\$ 120.59
1320302	90017496 CRONOMETRO DE MANO	\$ 414.00	\$ 254.60	\$ 159.40
1320303	90017484 REGULADOR DE VOLTAJE	\$ 313.20	\$ 192.61	\$ 120.59
1320304	90017485 REGULADOR DE VOLTAJE	\$ 313.20	\$ 192.61	\$ 120.59
1320305	90017495 CRONOMETRO DE MANO	\$ 414.00	\$ 254.60	\$ 159.40
1320306	90017486 REGULADOR DE VOLTAJE	\$ 313.20	\$ 192.61	\$ 120.59
1320307	90017487 REGULADOR DE VOLTAJE	\$ 313.20	\$ 192.61	\$ 120.59
1320308	90017488 REGULADOR DE VOLTAJE	\$ 313.20	\$ 192.61	\$ 120.59
1320309	90017494 CRONOMETRO DE MANO	\$ 414.00	\$ 254.60	\$ 159.40
1320310	90017493 CRONOMETRO DE MANO	\$ 414.00	\$ 254.60	\$ 159.40
1320311	90017492 CRONOMETRO DE MANO	\$ 414.00	\$ 254.60	\$ 159.40
1320312	90017491 CRONOMETRO DE MANO	\$ 414.00	\$ 254.60	\$ 159.40
1320313	90017490 CRONOMETRO DE MANO	\$ 414.00	\$ 254.60	\$ 159.40
1320314	90017489 CRONOMETRO	\$ 414.00	\$ 254.60	\$ 159.40
1320315	90017521 MAQUINA SOLDADORA	\$ 102,821.24	\$ 66,319.69	\$ 36,501.55
1320316	90017527 SILLA DE PALETA	\$ 429.20	\$ 386.28	\$ 42.92
1320317	90017528 SILLA DE PALETA	\$ 429.20	\$ 386.28	\$ 42.92
1320318	90017529 SILLA DE PALETA	\$ 429.20	\$ 386.28	\$ 42.92
1320319	90017530 SILLA DE PALETA	\$ 429.20	\$ 386.28	\$ 42.92
1320320	90017531 SILLA DE PALETA	\$ 429.20	\$ 386.28	\$ 42.92
1320321	90017532 SILLA DE PALETA	\$ 429.20	\$ 386.28	\$ 42.92
1320322	90017533 SILLA DE PALETA	\$ 429.20	\$ 386.28	\$ 42.92
1320323	90017534 SILLA DE PALETA	\$ 429.20	\$ 386.28	\$ 42.92
1320324	90017535 SILLA DE PALETA	\$ 429.20	\$ 386.28	\$ 42.92
1320325	90017536 SILLA DE PALETA	\$ 429.20	\$ 386.28	\$ 42.92
1320326	90017537 SILLA DE PALETA	\$ 429.20	\$ 386.28	\$ 42.92
1320327	90017538 SILLA DE PALETA	\$ 429.20	\$ 386.28	\$ 42.92
1320328	90017539 SILLA DE PALETA	\$ 429.20	\$ 386.28	\$ 42.92
1320329	90017540 SILLA DE PALETA	\$ 429.20	\$ 386.28	\$ 42.92
1320330	90017541 SILLA DE PALETA	\$ 429.20	\$ 386.28	\$ 42.92

Informe Financiero al Primer Trimestre 01 de enero al 31 de marzo 2024
Ente Público: Poder Ejecutivo del Estado de Zacatecas
Relación de Bienes en Comodato que componen el Patrimonio
(Pesos)

Código	Descripción del Bien	Valor Histórico	Depreciación Acumulada	Valor en libros
1320331	90017542 SILLA DE PALETA	\$ 429.20	\$ 386.28	\$ 42.92
1320332	90017543 SILLA DE PALETA	\$ 429.20	\$ 386.28	\$ 42.92
1320333	90017544 SILLA DE PALETA	\$ 429.20	\$ 386.28	\$ 42.92
1320334	90017545 SILLA DE PALETA	\$ 429.20	\$ 386.28	\$ 42.92
1320335	90017546 SILLA DE PALETA	\$ 429.20	\$ 386.28	\$ 42.92
1320336	90017547 SILLA DE PALETA	\$ 429.20	\$ 386.28	\$ 42.92
1320337	90017548 SILLA DE PALETA	\$ 429.20	\$ 386.28	\$ 42.92
1320338	90017549 SILLA DE PALETA	\$ 429.20	\$ 386.28	\$ 42.92
1320339	90017550 SILLA DE PALETA	\$ 429.20	\$ 386.28	\$ 42.92
1320340	90017551 SILLA DE PALETA	\$ 429.20	\$ 386.28	\$ 42.92
1320341	90017552 SILLA DE PALETA	\$ 429.20	\$ 386.28	\$ 42.92
1320342	90017553 SILLA DE PALETA	\$ 429.20	\$ 386.28	\$ 42.92
1320343	90017554 SILLA DE PALETA	\$ 429.20	\$ 386.28	\$ 42.92
1320344	90017555 SILLA DE PALETA	\$ 429.20	\$ 386.28	\$ 42.92
1320345	90017556 SILLA DE PALETA	\$ 429.20	\$ 386.28	\$ 42.92
1320346	90017557 SILLA DE PALETA	\$ 429.20	\$ 386.28	\$ 42.92
1320347	90017558 SILLA DE PALETA	\$ 429.20	\$ 386.28	\$ 42.92
1320348	90017559 SILLA DE PALETA	\$ 429.20	\$ 386.28	\$ 42.92
1320349	90017560 SILLA DE PALETA	\$ 429.20	\$ 386.28	\$ 42.92
1320350	90017561 SILLA DE PALETA	\$ 429.20	\$ 386.28	\$ 42.92
1320351	90017562 SILLA DE PALETA	\$ 429.20	\$ 386.28	\$ 42.92
1320352	90017563 SILLA DE PALETA	\$ 429.20	\$ 386.28	\$ 42.92
1320353	90017564 SILLA DE PALETA	\$ 429.20	\$ 386.28	\$ 42.92
1320354	90017565 SILLA DE PALETA	\$ 429.20	\$ 386.28	\$ 42.92
1320355	90017566 SILLA DE PALETA	\$ 429.20	\$ 386.28	\$ 42.92
1320356	90017567 SILLA DE PALETA	\$ 429.20	\$ 386.28	\$ 42.92
1320357	90017568 SILLA DE PALETA	\$ 429.20	\$ 386.28	\$ 42.92
1320358	90017569 SILLA DE PALETA	\$ 429.20	\$ 386.28	\$ 42.92
1320359	90017570 SILLA DE PALETA	\$ 429.20	\$ 386.28	\$ 42.92
1320360	90017571 SILLA DE PALETA	\$ 429.20	\$ 386.28	\$ 42.92
1320361	90017572 SILLA DE PALETA	\$ 429.20	\$ 386.28	\$ 42.92
1320362	90017573 SILLA DE PALETA	\$ 429.20	\$ 386.28	\$ 42.92
1320363	90017574 SILLA DE PALETA	\$ 429.20	\$ 386.28	\$ 42.92
1320364	90017575 SILLA DE PALETA	\$ 429.20	\$ 386.28	\$ 42.92
1320365	90017576 SILLA DE PALETA	\$ 429.20	\$ 386.28	\$ 42.92
1320366	90017577 SILLA DE PALETA	\$ 429.20	\$ 386.28	\$ 42.92
1320367	90017578 SILLA DE PALETA	\$ 429.20	\$ 386.28	\$ 42.92
1320368	90017579 SILLA DE PALETA	\$ 429.20	\$ 386.28	\$ 42.92
1320369	90017580 SILLA DE PALETA	\$ 429.20	\$ 386.28	\$ 42.92
1320370	90017581 SILLA DE PALETA	\$ 429.20	\$ 386.28	\$ 42.92
1320371	90017582 SILLA DE PALETA	\$ 429.20	\$ 386.28	\$ 42.92

Informe Financiero al Primer Trimestre 01 de enero al 31 de marzo 2024
Ente Público: Poder Ejecutivo del Estado de Zacatecas
Relación de Bienes en Comodato que componen el Patrimonio
(Pesos)

Código	Descripción del Bien	Valor Histórico	Depreciación Acumulada	Valor en libros
1320372	90017583 SILLA DE PALETA	\$ 429.20	\$ 386.28	\$ 42.92
1320373	90017584 SILLA DE PALETA	\$ 429.20	\$ 386.28	\$ 42.92
1320374	90017585 SILLA DE PALETA	\$ 429.20	\$ 386.28	\$ 42.92
1320375	90017586 SILLA DE PALETA	\$ 429.20	\$ 386.28	\$ 42.92
1320376	90017587 SILLA DE PALETA	\$ 429.20	\$ 386.28	\$ 42.92
1320377	90017588 SILLA DE PALETA	\$ 429.20	\$ 386.28	\$ 42.92
1320378	90017589 SILLA DE PALETA	\$ 429.20	\$ 386.28	\$ 42.92
1320379	90017590 SILLA DE PALETA	\$ 429.20	\$ 386.28	\$ 42.92
1320380	90017591 SILLA DE PALETA	\$ 429.20	\$ 386.28	\$ 42.92
1320381	90017592 SILLA DE PALETA	\$ 429.20	\$ 386.28	\$ 42.92
1320382	90017593 SILLA DE PALETA	\$ 429.20	\$ 386.28	\$ 42.92
1320383	90017594 SILLA DE PALETA	\$ 429.20	\$ 386.28	\$ 42.92
1320384	90017595 SILLA DE PALETA	\$ 429.20	\$ 386.28	\$ 42.92
1320385	90017596 SILLA DE PALETA	\$ 429.20	\$ 386.28	\$ 42.92
1320386	90017597 SILLA DE PALETA	\$ 429.20	\$ 386.28	\$ 42.92
1320387	90017598 SILLA DE PALETA	\$ 429.20	\$ 386.28	\$ 42.92
1320388	90017599 SILLA DE PALETA	\$ 429.20	\$ 386.28	\$ 42.92
1320389	90017600 SILLA DE PALETA	\$ 429.20	\$ 386.28	\$ 42.92
1320390	90017601 SILLA CON PALETA	\$ 429.20	\$ 386.28	\$ 42.92
1320391	90017602 SILLA CON PALETA	\$ 429.20	\$ 386.28	\$ 42.92
1320392	90017603 SILLA CON PALETA	\$ 429.20	\$ 386.28	\$ 42.92
1320393	90017522 SOFTWARE DE NEUMATICA	\$ 260,420.00	\$ 234,378.00	\$ 26,042.00
1320394	90017604 SILLA CON PALETA	\$ 429.20	\$ 386.28	\$ 42.92
1320395	90017605 SILLA CON PALETA	\$ 429.20	\$ 386.28	\$ 42.92
1320396	90017523 SOFTWARE DE NEUMATICA	\$ 260,420.00	\$ 234,378.00	\$ 26,042.00
1320397	90017606 SILLA CON PALETA	\$ 429.20	\$ 386.28	\$ 42.92
1320398	90017607 SILLA CON PALETA	\$ 429.20	\$ 386.28	\$ 42.92
1320399	90017608 SILLA CON PALETA	\$ 429.20	\$ 386.28	\$ 42.92
1320400	90017609 SILLA CON PALETA	\$ 429.20	\$ 386.28	\$ 42.92
1320401	90017610 SILLA CON PALETA	\$ 429.20	\$ 386.28	\$ 42.92
1320402	90017611 SILLA CON PALETA	\$ 429.20	\$ 386.28	\$ 42.92
1320403	90017612 SILLA CON PALETA	\$ 429.20	\$ 386.28	\$ 42.92
1320404	90017613 SILLA CON PALETA	\$ 429.20	\$ 386.28	\$ 42.92
1320405	90017614 SILLA CON PALETA	\$ 429.20	\$ 386.28	\$ 42.92
1320406	90017701 SILLA DE PALETA	\$ 429.20	\$ 386.28	\$ 42.92
1320407	90017615 SILLA CON PALETA	\$ 429.20	\$ 386.28	\$ 42.92
1320408	90017702 SILLA DE PALETA	\$ 429.20	\$ 386.28	\$ 42.92
1320409	90017616 SILLA CON PALETA	\$ 429.20	\$ 386.28	\$ 42.92
1320410	90017703 SILLA DE PALETA	\$ 429.20	\$ 386.28	\$ 42.92
1320411	90017617 SILLA CON PALETA	\$ 429.20	\$ 386.28	\$ 42.92
1320412	90017704 SILLA DE PALETA	\$ 429.20	\$ 386.28	\$ 42.92

Informe Financiero al Primer Trimestre 01 de enero al 31 de marzo 2024
Ente Público: Poder Ejecutivo del Estado de Zacatecas
Relación de Bienes en Comodato que componen el Patrimonio
(Pesos)

Código	Descripción del Bien	Valor Histórico	Depreciación Acumulada	Valor en libros
1320413	90017618 SILLA CON PALETA	\$ 429.20	\$ 386.28	\$ 42.92
1320414	90017705 SILLA DE PALETA	\$ 429.20	\$ 386.28	\$ 42.92
1320415	90017619 SILLA CON PALETA	\$ 429.20	\$ 386.28	\$ 42.92
1320416	90017620 SILLA CON PALETA	\$ 429.20	\$ 386.28	\$ 42.92
1320417	90017621 SILLA CON PALETA	\$ 429.20	\$ 386.28	\$ 42.92
1320418	90017622 SILLA CON PALETA	\$ 429.20	\$ 386.28	\$ 42.92
1320419	90017706 SILLA DE PALETA	\$ 429.20	\$ 386.28	\$ 42.92
1320420	90017623 SILLA CON PALETA	\$ 429.20	\$ 386.28	\$ 42.92
1320421	90017707 SILLA DE PALETA	\$ 429.20	\$ 386.28	\$ 42.92
1320422	90017624 SILLA CON PALETA	\$ 429.20	\$ 386.28	\$ 42.92
1320423	90017708 SILLA DE PALETA	\$ 429.20	\$ 386.28	\$ 42.92
1320424	90017625 SILLA CON PALETA	\$ 429.20	\$ 386.28	\$ 42.92
1320425	90017626 SILLA CON PALETA	\$ 429.20	\$ 386.28	\$ 42.92
1320426	90017627 SILLA CON PALETA	\$ 429.20	\$ 386.28	\$ 42.92
1320427	90017628 SILLA CON PALETA	\$ 429.20	\$ 386.28	\$ 42.92
1320428	90017629 SILLA CON PALETA	\$ 429.20	\$ 386.28	\$ 42.92
1320429	90017630 SILLA CON PALETA	\$ 429.20	\$ 386.28	\$ 42.92
1320430	90017631 SILLA CON PALETA	\$ 429.20	\$ 386.28	\$ 42.92
1320431	90017632 SILLA CON PALETA	\$ 429.20	\$ 386.28	\$ 42.92
1320432	90017633 SILLA CON PALETA	\$ 429.20	\$ 386.28	\$ 42.92
1320433	90017634 SILLA CON PALETA	\$ 429.20	\$ 386.28	\$ 42.92
1320434	90017635 SILLA CON PALETA	\$ 429.20	\$ 386.28	\$ 42.92
1320435	90017636 SILLA CON PALETA	\$ 429.20	\$ 386.28	\$ 42.92
1320436	90017637 SILLA CON PALETA	\$ 429.20	\$ 386.28	\$ 42.92
1320437	90017638 SILLA CON PALETA	\$ 429.20	\$ 386.28	\$ 42.92
1320438	90017639 SILLA CON PALETA	\$ 429.20	\$ 386.28	\$ 42.92
1320439	90017640 SILLA CON PALETA	\$ 429.20	\$ 386.28	\$ 42.92
1320440	90017641 SILLA CON PALETA	\$ 429.20	\$ 386.28	\$ 42.92
1320441	90017642 SILLA CON PALETA	\$ 429.20	\$ 386.28	\$ 42.92
1320442	90017709 SILLA DE PALETA	\$ 429.20	\$ 386.28	\$ 42.92
1320443	90017643 SILLA CON PALETA	\$ 429.20	\$ 386.28	\$ 42.92
1320444	90017710 SILLA DE PALETA	\$ 429.20	\$ 386.28	\$ 42.92
1320445	90017644 SILLA CON PALETA	\$ 429.20	\$ 386.28	\$ 42.92
1320446	90017645 SILLA CON PALETA	\$ 429.20	\$ 386.28	\$ 42.92
1320447	90017646 SILLA CON PALETA	\$ 429.20	\$ 386.28	\$ 42.92
1320448	90017711 SILLA DE PALETA	\$ 429.20	\$ 386.28	\$ 42.92
1320449	90017647 SILLA CON PALETA	\$ 429.20	\$ 386.28	\$ 42.92
1320450	90017712 SILLA DE PALETA	\$ 429.20	\$ 386.28	\$ 42.92
1320451	90017648 SILLA CON PALETA	\$ 429.20	\$ 386.28	\$ 42.92
1320452	90017649 SILLA CON PALETA	\$ 429.20	\$ 386.28	\$ 42.92
1320453	90017713 SILLA DE PALETA	\$ 429.20	\$ 386.28	\$ 42.92

Informe Financiero al Primer Trimestre 01 de enero al 31 de marzo 2024
Ente Público: Poder Ejecutivo del Estado de Zacatecas
Relación de Bienes en Comodato que componen el Patrimonio
(Pesos)

Código	Descripción del Bien	Valor Histórico	Depreciación Acumulada	Valor en libros
1320454	90017650 SILLA CON PALETA	\$ 429.20	\$ 386.28	\$ 42.92
1320455	90017714 SILLA DE PALETA	\$ 429.20	\$ 386.28	\$ 42.92
1320456	90017715 SILLA DE PALETA	\$ 429.20	\$ 386.28	\$ 42.92
1320457	90017716 SILLA DE PALETA	\$ 429.20	\$ 386.28	\$ 42.92
1320458	90017717 SILLA DE PALETA	\$ 429.20	\$ 386.28	\$ 42.92
1320459	90017718 SILLA DE PALETA	\$ 429.20	\$ 386.28	\$ 42.92
1320460	90017719 SILLA DE PALETA	\$ 429.20	\$ 386.28	\$ 42.92
1320461	90017720 SILLA DE PALETA	\$ 429.20	\$ 386.28	\$ 42.92
1320462	90017721 SILLA DE PALETA	\$ 429.20	\$ 386.28	\$ 42.92
1320463	90017722 SILLA DE PALETA	\$ 429.20	\$ 386.28	\$ 42.92
1320464	90017723 SILLA DE PALETA	\$ 429.20	\$ 386.28	\$ 42.92
1320465	90017724 SILLA DE PALETA	\$ 429.20	\$ 386.28	\$ 42.92
1320466	90017725 SILLA DE PALETA	\$ 429.20	\$ 386.28	\$ 42.92
1320467	90017726 SILLA DE PALETA	\$ 429.20	\$ 386.28	\$ 42.92
1320468	90017727 SILLA DE PALETA	\$ 429.20	\$ 386.28	\$ 42.92
1320469	90017728 SILLA DE PALETA	\$ 429.20	\$ 386.28	\$ 42.92
1320470	90017729 SILLA DE PALETA	\$ 429.20	\$ 386.28	\$ 42.92
1320471	90017730 SILLA DE PALETA	\$ 429.20	\$ 386.28	\$ 42.92
1320472	90017651 SILLA CON PALETA	\$ 429.20	\$ 386.28	\$ 42.92
1320473	90017731 SILLA DE PALETA	\$ 429.20	\$ 386.28	\$ 42.92
1320474	90017652 SILLA CON PALETA	\$ 429.20	\$ 386.28	\$ 42.92
1320475	90017653 SILLA CON PALETA	\$ 429.20	\$ 386.28	\$ 42.92
1320476	90017654 SILLA CON PALETA	\$ 429.20	\$ 386.28	\$ 42.92
1320477	90017732 SILLA DE PALETA	\$ 429.20	\$ 386.28	\$ 42.92
1320478	90017655 SILLA CON PALETA	\$ 429.20	\$ 386.28	\$ 42.92
1320479	90017733 SILLA DE PALETA	\$ 429.20	\$ 386.28	\$ 42.92
1320480	90017656 SILLA CON PALETA	\$ 429.20	\$ 386.28	\$ 42.92
1320481	90017657 SILLA CON PALETA	\$ 429.20	\$ 386.28	\$ 42.92
1320482	90017734 SILLA DE PALETA	\$ 429.20	\$ 386.28	\$ 42.92
1320483	90017658 SILLA CON PALETA	\$ 429.20	\$ 386.28	\$ 42.92
1320484	90017735 SILLA DE PALETA	\$ 429.20	\$ 386.28	\$ 42.92
1320485	90017736 SILLA DE PALETA	\$ 429.20	\$ 386.28	\$ 42.92
1320486	90017659 SILLA CON PALETA	\$ 429.20	\$ 386.28	\$ 42.92
1320487	90017737 SILLA DE PALETA	\$ 429.20	\$ 386.28	\$ 42.92
1320488	90017660 SILLA CON PALETA	\$ 429.20	\$ 386.28	\$ 42.92
1320489	90017738 SILLA DE PALETA	\$ 429.20	\$ 386.28	\$ 42.92
1320490	90017739 SILLA DE PALETA	\$ 429.20	\$ 386.28	\$ 42.92
1320491	90017661 SILLA CON PALETA	\$ 429.20	\$ 386.28	\$ 42.92
1320492	90017740 SILLA DE PALETA	\$ 429.20	\$ 386.28	\$ 42.92
1320493	90017741 SILLA DE PALETA	\$ 429.20	\$ 386.28	\$ 42.92
1320494	90017742 SILLA DE PALETA	\$ 429.20	\$ 386.28	\$ 42.92

Informe Financiero al Primer Trimestre 01 de enero al 31 de marzo 2024
Ente Público: Poder Ejecutivo del Estado de Zacatecas
Relación de Bienes en Comodato que componen el Patrimonio
(Pesos)

Código	Descripción del Bien	Valor Histórico	Depreciación Acumulada	Valor en libros
1320495	90017743 SILLA DE PALETA	\$ 429.20	\$ 386.28	\$ 42.92
1320496	90017744 SILLA DE PALETA	\$ 429.20	\$ 386.28	\$ 42.92
1320497	90017662 SILLA CON PALETA	\$ 429.20	\$ 386.28	\$ 42.92
1320498	90017745 SILLA DE PALETA	\$ 429.20	\$ 386.28	\$ 42.92
1320499	90017663 SILLA CON PALETA	\$ 429.20	\$ 386.28	\$ 42.92
1320500	90017746 SILLA DE PALETA	\$ 429.20	\$ 386.28	\$ 42.92
1320501	90017664 SILLA CON PALETA	\$ 429.20	\$ 386.28	\$ 42.92
1320502	90017747 SILLA DE PALETA	\$ 429.20	\$ 386.28	\$ 42.92
1320503	90017665 SILLA CON PALETA	\$ 429.20	\$ 386.28	\$ 42.92
1320504	90017748 SILLA DE PALETA	\$ 429.20	\$ 386.28	\$ 42.92
1320505	90017749 SILLA DE PALETA	\$ 429.20	\$ 386.28	\$ 42.92
1320506	90017666 SILLA CON PALETA	\$ 429.20	\$ 386.28	\$ 42.92
1320507	90017750 SILLA DE PALETA	\$ 429.20	\$ 386.28	\$ 42.92
1320508	90017667 SILLA CON PALETA	\$ 429.20	\$ 386.28	\$ 42.92
1320509	90017668 SILLA CON PALETA	\$ 429.20	\$ 386.28	\$ 42.92
1320510	90017669 SILLA CON PALETA	\$ 429.20	\$ 386.28	\$ 42.92
1320511	90017670 SILLA CON PALETA	\$ 429.20	\$ 386.28	\$ 42.92
1320512	90017671 SILLA CON PALETA	\$ 429.20	\$ 386.28	\$ 42.92
1320513	90017672 SILLA CON PALETA	\$ 429.20	\$ 386.28	\$ 42.92
1320514	90017673 SILLA CON PALETA	\$ 429.20	\$ 386.28	\$ 42.92
1320515	90017674 SILLA CON PALETA	\$ 429.20	\$ 386.28	\$ 42.92
1320516	90017675 SILLA CON PALETA	\$ 429.20	\$ 386.28	\$ 42.92
1320517	90017676 SILLA CON PALETA	\$ 429.20	\$ 386.28	\$ 42.92
1320518	90017677 SILLA CON PALETA	\$ 429.20	\$ 386.28	\$ 42.92
1320519	90017678 SILLA CON PALETA	\$ 429.20	\$ 386.28	\$ 42.92
1320520	90017679 SILLA CON PALETA	\$ 429.20	\$ 386.28	\$ 42.92
1320521	90017680 SILLA CON PALETA	\$ 429.20	\$ 386.28	\$ 42.92
1320522	90017681 SILLA CON PALETA	\$ 429.20	\$ 386.28	\$ 42.92
1320523	90017751 SILLA DE PALETA	\$ 429.20	\$ 386.28	\$ 42.92
1320524	90017682 SILLA CON PALETA	\$ 429.20	\$ 386.28	\$ 42.92
1320525	90017752 SILLA DE PALETA	\$ 429.20	\$ 386.28	\$ 42.92
1320526	90017683 SILLA CON PALETA	\$ 429.20	\$ 386.28	\$ 42.92
1320527	90017753 SILLA DE PALETA	\$ 429.20	\$ 386.28	\$ 42.92
1320528	90017684 SILLA CON PALETA	\$ 429.20	\$ 386.28	\$ 42.92
1320529	90017754 SILLA DE PALETA	\$ 429.20	\$ 386.28	\$ 42.92
1320530	90017685 SILLA CON PALETA	\$ 429.20	\$ 386.28	\$ 42.92
1320531	90017755 SILLA DE PALETA	\$ 429.20	\$ 386.28	\$ 42.92
1320532	90017686 SILLA CON PALETA	\$ 429.20	\$ 386.28	\$ 42.92
1320533	90017756 SILLA DE PALETA	\$ 429.20	\$ 386.28	\$ 42.92
1320534	90017687 SILLA CON PALETA	\$ 429.20	\$ 386.28	\$ 42.92
1320535	90017757 SILLA DE PALETA	\$ 429.20	\$ 386.28	\$ 42.92

Informe Financiero al Primer Trimestre 01 de enero al 31 de marzo 2024
Ente Público: Poder Ejecutivo del Estado de Zacatecas
Relación de Bienes en Comodato que componen el Patrimonio
(Pesos)

Código	Descripción del Bien	Valor Histórico	Depreciación Acumulada	Valor en libros
1320536	90017688 SILLA CON PALETA	\$ 429.20	\$ 386.28	\$ 42.92
1320537	90017758 SILLA DE PALETA	\$ 429.20	\$ 386.28	\$ 42.92
1320538	90017759 SILLA DE PALETA	\$ 429.20	\$ 386.28	\$ 42.92
1320539	90017689 SILLA CON PALETA	\$ 429.20	\$ 386.28	\$ 42.92
1320540	90017760 SILLA DE PALETA	\$ 429.20	\$ 386.28	\$ 42.92
1320541	90017690 SILLA CON PALETA	\$ 429.20	\$ 386.28	\$ 42.92
1320542	90017761 SILLA DE PALETA	\$ 429.20	\$ 386.28	\$ 42.92
1320543	90017762 SILLA DE PALETA	\$ 429.20	\$ 386.28	\$ 42.92
1320544	90017763 SILLA DE PALETA	\$ 429.20	\$ 386.28	\$ 42.92
1320545	90017764 SILLA DE PALETA	\$ 429.20	\$ 386.28	\$ 42.92
1320546	90017765 SILLA DE PALETA	\$ 429.20	\$ 386.28	\$ 42.92
1320547	90017766 SILLA DE PALETA	\$ 429.20	\$ 386.28	\$ 42.92
1320548	90017767 SILLA DE PALETA	\$ 429.20	\$ 386.28	\$ 42.92
1320549	90017768 SILLA DE PALETA	\$ 429.20	\$ 386.28	\$ 42.92
1320550	90017769 SILLA DE PALETA	\$ 429.20	\$ 386.28	\$ 42.92
1320551	90017770 SILLA DE PALETA	\$ 429.20	\$ 386.28	\$ 42.92
1320552	90017771 SILLA DE PALETA	\$ 429.20	\$ 386.28	\$ 42.92
1320553	90017772 SILLA DE PALETA	\$ 429.20	\$ 386.28	\$ 42.92
1320554	90017773 SILLA DE PALETA	\$ 429.20	\$ 386.28	\$ 42.92
1320555	90017774 SILLA DE PALETA	\$ 429.20	\$ 386.28	\$ 42.92
1320556	90017775 SILLA DE PALETA	\$ 429.20	\$ 386.28	\$ 42.92
1320557	90017776 SILLA DE PALETA	\$ 429.20	\$ 386.28	\$ 42.92
1320558	90017777 SILLA DE PALETA	\$ 429.20	\$ 386.28	\$ 42.92
1320559	90017691 SILLA CON PALETA	\$ 429.20	\$ 386.28	\$ 42.92
1320560	90017692 SILLA CON PALETA	\$ 429.20	\$ 386.28	\$ 42.92
1320561	90017778 SILLA DE PALETA	\$ 429.20	\$ 386.28	\$ 42.92
1320562	90017779 SILLA DE PALETA	\$ 429.20	\$ 386.28	\$ 42.92
1320563	90017693 SILLA CON PALETA	\$ 429.20	\$ 386.28	\$ 42.92
1320564	90017780 SILLA DE PALETA	\$ 429.20	\$ 386.28	\$ 42.92
1320565	90017694 SILLA CON PALETA	\$ 429.20	\$ 386.28	\$ 42.92
1320566	90017781 SILLA DE PALETA	\$ 429.20	\$ 386.28	\$ 42.92
1320567	90017782 SILLA DE PALETA	\$ 429.20	\$ 386.28	\$ 42.92
1320568	90017695 SILLA CON PALETA	\$ 429.20	\$ 386.28	\$ 42.92
1320569	90017783 SILLA DE PALETA	\$ 429.20	\$ 386.28	\$ 42.92
1320570	90017696 SILLA CON PALETA	\$ 429.20	\$ 386.28	\$ 42.92
1320571	90017784 SILLA DE PALETA	\$ 429.20	\$ 386.28	\$ 42.92
1320572	90017697 SILLA CON PALETA	\$ 429.20	\$ 386.28	\$ 42.92
1320573	90017785 SILLA DE PALETA	\$ 429.20	\$ 386.28	\$ 42.92
1320574	90017698 SILLA CON PALETA	\$ 429.20	\$ 386.28	\$ 42.92
1320575	90017699 SILLA CON PALETA	\$ 429.20	\$ 386.28	\$ 42.92
1320576	90017786 SILLA DE PALETA	\$ 429.20	\$ 386.28	\$ 42.92

Informe Financiero al Primer Trimestre 01 de enero al 31 de marzo 2024
Ente Público: Poder Ejecutivo del Estado de Zacatecas
Relación de Bienes en Comodato que componen el Patrimonio
(Pesos)

Código	Descripción del Bien	Valor Histórico	Depreciación Acumulada	Valor en libros
1320577	90017700 SILLA CON PALETA	\$ 429.20	\$ 386.28	\$ 42.92
1320578	90017787 SILLA DE PALETA	\$ 429.20	\$ 386.28	\$ 42.92
1320579	90017788 SILLA DE PALETA	\$ 429.20	\$ 386.28	\$ 42.92
1320580	90017789 SILLA DE PALETA	\$ 429.20	\$ 386.28	\$ 42.92
1320581	90017790 SILLA DE PALETA	\$ 429.20	\$ 386.28	\$ 42.92
1320582	90017791 SILLA DE PALETA	\$ 429.20	\$ 386.28	\$ 42.92
1320583	90017792 SILLA DE PALETA	\$ 429.20	\$ 386.28	\$ 42.92
1320584	90017793 SILLA DE PALETA	\$ 429.20	\$ 386.28	\$ 42.92
1320585	90017794 SILLA DE PALETA	\$ 429.20	\$ 386.28	\$ 42.92
1320586	90017795 SILLA DE PALETA	\$ 429.20	\$ 386.28	\$ 42.92
1320587	90017796 SILLA DE PALETA	\$ 429.20	\$ 386.28	\$ 42.92
1320588	90017797 SILLA DE PALETA	\$ 429.20	\$ 386.28	\$ 42.92
1320589	90017798 SILLA DE PALETA	\$ 429.20	\$ 386.28	\$ 42.92
1320590	90017799 SILLA DE PALETA	\$ 429.20	\$ 386.28	\$ 42.92
1320591	90017800 SILLA DE PALETA	\$ 429.20	\$ 386.28	\$ 42.92
1320592	90017801 SILLA DE PALETA	\$ 429.20	\$ 386.28	\$ 42.92
1320593	90017802 SILLA DE PALETA	\$ 429.20	\$ 386.28	\$ 42.92
1320594	90017803 SILLA DE PALETA	\$ 429.20	\$ 386.28	\$ 42.92
1320595	90017804 SILLA DE PALETA	\$ 429.20	\$ 386.28	\$ 42.92
1320596	90017805 SILLA DE PALETA	\$ 429.20	\$ 386.28	\$ 42.92
1320597	90017806 SILLA DE PALETA	\$ 429.20	\$ 386.28	\$ 42.92
1320598	90017807 SILLA DE PALETA	\$ 429.20	\$ 386.28	\$ 42.92
1320599	90017808 SILLA DE PALETA	\$ 429.20	\$ 386.28	\$ 42.92
1320600	90017809 SILLA DE PALETA	\$ 429.20	\$ 386.28	\$ 42.92
1320601	90017810 SILLA DE PALETA	\$ 429.20	\$ 386.28	\$ 42.92
1320602	90017811 SILLA DE PALETA	\$ 429.20	\$ 386.28	\$ 42.92
1320603	90017812 SILLA DE PALETA	\$ 429.20	\$ 386.28	\$ 42.92
1320604	90017813 SILLA DE PALETA	\$ 429.20	\$ 386.28	\$ 42.92
1320605	90017814 SILLA DE PALETA	\$ 429.20	\$ 386.28	\$ 42.92
1320606	90017815 SILLA DE PALETA	\$ 429.20	\$ 386.28	\$ 42.92
1320607	90017816 SILLA DE PALETA	\$ 429.20	\$ 386.28	\$ 42.92
1320608	90017817 SILLA DE PALETA	\$ 429.20	\$ 386.28	\$ 42.92
1320609	90017818 SILLA DE PALETA	\$ 429.20	\$ 386.28	\$ 42.92
1320610	90017819 SILLA DE PALETA	\$ 429.20	\$ 386.28	\$ 42.92
1320611	90017820 SILLA DE PALETA	\$ 429.20	\$ 386.28	\$ 42.92
1320612	90017821 SILLA DE PALETA	\$ 429.20	\$ 386.28	\$ 42.92
1320613	90017822 SILLA DE PALETA	\$ 429.20	\$ 386.28	\$ 42.92
1320614	90017823 SILLA DE PALETA	\$ 429.20	\$ 386.28	\$ 42.92
1320615	90017824 SILLA DE PALETA	\$ 429.20	\$ 386.28	\$ 42.92
1320616	90017825 SILLA DE PALETA	\$ 429.20	\$ 386.28	\$ 42.92
1320617	90017826 SILLA DE PALETA	\$ 429.20	\$ 386.28	\$ 42.92

Informe Financiero al Primer Trimestre 01 de enero al 31 de marzo 2024
Ente Público: Poder Ejecutivo del Estado de Zacatecas
Relación de Bienes en Comodato que componen el Patrimonio
(Pesos)

Código	Descripción del Bien	Valor Histórico	Depreciación Acumulada	Valor en libros
1320618	90017827 SILLA DE PALETA	\$ 429.20	\$ 386.28	\$ 42.92
1320619	90017828 SILLA DE PALETA	\$ 429.20	\$ 386.28	\$ 42.92
1320620	90017829 SILLA DE PALETA	\$ 429.20	\$ 386.28	\$ 42.92
1320621	90017830 SILLA DE PALETA	\$ 429.20	\$ 386.28	\$ 42.92
1320622	90017831 SILLA DE PALETA	\$ 429.20	\$ 386.28	\$ 42.92
1320623	90017832 SILLA DE PALETA	\$ 429.20	\$ 386.28	\$ 42.92
1320624	90017833 SILLA DE PALETA	\$ 429.20	\$ 386.28	\$ 42.92
1320625	90017834 SILLA DE PALETA	\$ 429.20	\$ 386.28	\$ 42.92
1320626	90017835 SILLA DE PALETA	\$ 429.20	\$ 386.28	\$ 42.92
1320627	90017836 SILLA DE PALETA	\$ 429.20	\$ 386.28	\$ 42.92
1320628	90017837 SILLA DE PALETA	\$ 429.20	\$ 386.28	\$ 42.92
1320629	90017838 SILLA DE PALETA	\$ 429.20	\$ 386.28	\$ 42.92
1320630	90017839 SILLA DE PALETA	\$ 429.20	\$ 386.28	\$ 42.92
1320631	90017840 SILLA DE PALETA	\$ 429.20	\$ 386.28	\$ 42.92
1320632	90017841 SILLA DE PALETA	\$ 429.20	\$ 386.28	\$ 42.92
1320633	90017842 SILLA DE PALETA	\$ 429.20	\$ 386.28	\$ 42.92
1320634	90017843 SILLA DE PALETA	\$ 429.20	\$ 386.28	\$ 42.92
1320635	90017844 SILLA DE PALETA	\$ 429.20	\$ 386.28	\$ 42.92
1320636	90017845 SILLA DE PALETA	\$ 429.20	\$ 386.28	\$ 42.92
1320637	90017846 SILLA DE PALETA	\$ 429.20	\$ 386.28	\$ 42.92
1320638	90017847 SILLA DE PALETA	\$ 429.20	\$ 386.28	\$ 42.92
1320639	90017848 SILLA DE PALETA	\$ 429.20	\$ 386.28	\$ 42.92
1320640	90017849 SILLA DE PALETA	\$ 429.20	\$ 386.28	\$ 42.92
1320641	90017850 SILLA DE PALETA	\$ 429.20	\$ 386.28	\$ 42.92
1320642	90017851 SILLA DE PALETA	\$ 429.20	\$ 386.28	\$ 42.92
1320643	90017852 SILLA DE PALETA	\$ 429.20	\$ 386.28	\$ 42.92
1320644	90017853 SILLA DE PALETA	\$ 429.20	\$ 386.28	\$ 42.92
1320645	90017854 SILLA DE PALETA	\$ 429.20	\$ 386.28	\$ 42.92
1320646	90017855 SILLA DE PALETA	\$ 429.20	\$ 386.28	\$ 42.92
1320647	90017856 SILLA DE PALETA	\$ 429.20	\$ 386.28	\$ 42.92
1320648	90017857 SILLA DE PALETA	\$ 429.20	\$ 386.28	\$ 42.92
1320649	90017858 SILLA DE PALETA	\$ 429.20	\$ 386.28	\$ 42.92
1320650	90017859 SILLA DE PALETA	\$ 429.20	\$ 386.28	\$ 42.92
1320651	90017860 SILLA DE PALETA	\$ 429.20	\$ 386.28	\$ 42.92
1320652	90017861 SILLA DE PALETA	\$ 429.20	\$ 386.28	\$ 42.92
1320653	90017862 SILLA DE PALETA	\$ 429.20	\$ 386.28	\$ 42.92
1320654	90017863 SILLA DE PALETA	\$ 429.20	\$ 386.28	\$ 42.92
1320655	90017864 SILLA DE PALETA	\$ 429.20	\$ 386.28	\$ 42.92
1320656	90017865 SILLA DE PALETA	\$ 429.20	\$ 386.28	\$ 42.92
1320657	90017866 SILLA DE PALETA	\$ 429.20	\$ 386.28	\$ 42.92
1320658	90017867 SILLA DE PALETA	\$ 429.20	\$ 386.28	\$ 42.92

Informe Financiero al Primer Trimestre 01 de enero al 31 de marzo 2024
Ente Público: Poder Ejecutivo del Estado de Zacatecas
Relación de Bienes en Comodato que componen el Patrimonio
(Pesos)

Código	Descripción del Bien	Valor Histórico	Depreciación Acumulada	Valor en libros
1320659	90017868 SILLA DE PALETA	\$ 429.20	\$ 386.28	\$ 42.92
1320660	90017869 SILLA DE PALETA	\$ 429.20	\$ 386.28	\$ 42.92
1320661	90017870 SILLA DE PALETA	\$ 429.20	\$ 386.28	\$ 42.92
1320662	90017871 SILLA DE PALETA	\$ 429.20	\$ 386.28	\$ 42.92
1320663	90017872 SILLA DE PALETA	\$ 429.20	\$ 386.28	\$ 42.92
1320664	90017873 SILLA DE PALETA	\$ 429.20	\$ 386.28	\$ 42.92
1320665	90017874 SILLA DE PALETA	\$ 429.20	\$ 386.28	\$ 42.92
1320666	90017875 SILLA DE PALETA	\$ 429.20	\$ 386.28	\$ 42.92
1320667	90017876 SILLA DE PALETA	\$ 429.20	\$ 386.28	\$ 42.92
1320668	90017877 SILLA DE PALETA	\$ 429.20	\$ 386.28	\$ 42.92
1320669	90017901 SILLA CON PALETA	\$ 429.20	\$ 386.28	\$ 42.92
1320670	90017878 SILLA DE PALETA	\$ 429.20	\$ 386.28	\$ 42.92
1320671	90017879 SILLA DE PALETA	\$ 429.20	\$ 386.28	\$ 42.92
1320672	90017902 SILLA CON PALETA	\$ 429.20	\$ 386.28	\$ 42.92
1320673	90017880 SILLA DE PALETA	\$ 429.20	\$ 386.28	\$ 42.92
1320674	90017903 SILLA CON PALETA	\$ 429.20	\$ 386.28	\$ 42.92
1320675	90017904 SILLA CON PALETA	\$ 429.20	\$ 386.28	\$ 42.92
1320676	90017905 SILLA CON PALETA	\$ 429.20	\$ 386.28	\$ 42.92
1320677	90017881 SILLA DE PALETA	\$ 429.20	\$ 386.28	\$ 42.92
1320678	90017906 SILLA CON PALETA	\$ 429.20	\$ 386.28	\$ 42.92
1320679	90017882 SILLA DE PALETA	\$ 429.20	\$ 386.28	\$ 42.92
1320680	90017907 SILLA CON PALETA	\$ 429.20	\$ 386.28	\$ 42.92
1320681	90017883 SILLA DE PALETA	\$ 429.20	\$ 386.28	\$ 42.92
1320682	90017908 SILLA CON PALETA	\$ 429.20	\$ 386.28	\$ 42.92
1320683	90017884 SILLA DE PALETA	\$ 429.20	\$ 386.28	\$ 42.92
1320684	90017909 SILLA CON PALETA	\$ 429.20	\$ 386.28	\$ 42.92
1320685	90017910 SILLA CON PALETA	\$ 429.20	\$ 386.28	\$ 42.92
1320686	90017885 SILLA DE PALETA	\$ 429.20	\$ 386.28	\$ 42.92
1320687	90017886 SILLA DE PALETA	\$ 429.20	\$ 386.28	\$ 42.92
1320688	90017887 SILLA DE PALETA	\$ 429.20	\$ 386.28	\$ 42.92
1320689	90017911 SILLA CON PALETA	\$ 429.20	\$ 386.28	\$ 42.92
1320690	90017888 SILLA DE PALETA	\$ 429.20	\$ 386.28	\$ 42.92
1320691	90017912 SILLA CON PALETA	\$ 429.20	\$ 386.28	\$ 42.92
1320692	90017889 SILLA DE PALETA	\$ 429.20	\$ 386.28	\$ 42.92
1320693	90017913 SILLA CON PALETA	\$ 429.20	\$ 386.28	\$ 42.92
1320694	90017890 SILLA DE PALETA	\$ 429.20	\$ 386.28	\$ 42.92
1320695	90017914 SILLA CON PALETA	\$ 429.20	\$ 386.28	\$ 42.92
1320696	90017891 SILLA DE PALETA	\$ 429.20	\$ 386.28	\$ 42.92
1320697	90017915 SILLA CON PALETA	\$ 429.20	\$ 386.28	\$ 42.92
1320698	90017892 SILLA DE PALETA	\$ 429.20	\$ 386.28	\$ 42.92
1320699	90017916 SILLA CON PALETA	\$ 429.20	\$ 386.28	\$ 42.92

Informe Financiero al Primer Trimestre 01 de enero al 31 de marzo 2024
Ente Público: Poder Ejecutivo del Estado de Zacatecas
Relación de Bienes en Comodato que componen el Patrimonio
(Pesos)

Código	Descripción del Bien	Valor Histórico	Depreciación Acumulada	Valor en libros
1320700	90017893 SILLA DE PALETA	\$ 429.20	\$ 386.28	\$ 42.92
1320701	90017894 SILLA DE PALETA	\$ 429.20	\$ 386.28	\$ 42.92
1320702	90017917 SILLA CON PALETA	\$ 429.20	\$ 386.28	\$ 42.92
1320703	90017895 SILLA DE PALETA	\$ 429.20	\$ 386.28	\$ 42.92
1320704	90017896 SILLA DE PALETA	\$ 429.20	\$ 386.28	\$ 42.92
1320705	90017918 SILLA CON PALETA	\$ 429.20	\$ 386.28	\$ 42.92
1320706	90017897 SILLA DE PALETA	\$ 429.20	\$ 386.28	\$ 42.92
1320707	90017919 SILLA CON PALETA	\$ 429.20	\$ 386.28	\$ 42.92
1320708	90017898 SILLA DE PALETA	\$ 429.20	\$ 386.28	\$ 42.92
1320709	90017920 SILLA CON PALETA	\$ 429.20	\$ 386.28	\$ 42.92
1320710	90017899 SILLA DE PALETA	\$ 429.20	\$ 386.28	\$ 42.92
1320711	90017900 SILLA DE PALETA	\$ 429.20	\$ 386.28	\$ 42.92
1320712	90018001 SILLA DE PALETA	\$ 429.20	\$ 386.28	\$ 42.92
1320713	90017921 SILLA CON PALETA	\$ 429.20	\$ 386.28	\$ 42.92
1320714	90017922 SILLA CON PALETA	\$ 429.20	\$ 386.28	\$ 42.92
1320715	90017923 SILLA CON PALETA	\$ 429.20	\$ 386.28	\$ 42.92
1320716	90017924 SILLA CON PALETA	\$ 429.20	\$ 386.28	\$ 42.92
1320717	90017925 SILLA CON PALETA	\$ 429.20	\$ 386.28	\$ 42.92
1320718	90017926 SILLA CON PALETA	\$ 429.20	\$ 386.28	\$ 42.92
1320719	90017927 SILLA CON PALETA	\$ 429.20	\$ 386.28	\$ 42.92
1320720	90017928 SILLA CON PALETA	\$ 429.20	\$ 386.28	\$ 42.92
1320721	90017929 SILLA CON PALETA	\$ 429.20	\$ 386.28	\$ 42.92
1320722	90018002 SILLA DE PALETA	\$ 429.20	\$ 386.28	\$ 42.92
1320723	90017930 SILLA CON PALETA	\$ 429.20	\$ 386.28	\$ 42.92
1320724	90017931 SILLA CON PALETA	\$ 429.20	\$ 386.28	\$ 42.92
1320725	90017932 SILLA CON PALETA	\$ 429.20	\$ 386.28	\$ 42.92
1320726	90018003 SILLA DE PALETA	\$ 429.20	\$ 386.28	\$ 42.92
1320727	90017933 SILLA CON PALETA	\$ 429.20	\$ 386.28	\$ 42.92
1320728	90018004 SILLA DE PALETA	\$ 429.20	\$ 386.28	\$ 42.92
1320729	90017934 SILLA CON PALETA	\$ 429.20	\$ 386.28	\$ 42.92
1320730	90018005 SILLA DE PALETA	\$ 429.20	\$ 386.28	\$ 42.92
1320731	90018006 SILLA DE PALETA	\$ 429.20	\$ 386.28	\$ 42.92
1320732	90018007 SILLA DE PALETA	\$ 429.20	\$ 386.28	\$ 42.92
1320733	90018008 SILLA DE PALETA	\$ 429.20	\$ 386.28	\$ 42.92
1320734	90017935 SILLA CON PALETA	\$ 429.20	\$ 386.28	\$ 42.92
1320735	90018009 SILLA DE PALETA	\$ 429.20	\$ 386.28	\$ 42.92
1320736	90017936 SILLA CON PALETA	\$ 429.20	\$ 386.28	\$ 42.92
1320737	90017937 SILLA CON PALETA	\$ 429.20	\$ 386.28	\$ 42.92
1320738	90018010 SILLA DE PALETA	\$ 429.20	\$ 386.28	\$ 42.92
1320739	90017938 SILLA CON PALETA	\$ 429.20	\$ 386.28	\$ 42.92
1320740	90017939 SILLA CON PALETA	\$ 429.20	\$ 386.28	\$ 42.92

Informe Financiero al Primer Trimestre 01 de enero al 31 de marzo 2024
Ente Público: Poder Ejecutivo del Estado de Zacatecas
Relación de Bienes en Comodato que componen el Patrimonio
(Pesos)

Código	Descripción del Bien	Valor Histórico	Depreciación Acumulada	Valor en libros
1320741	90017940 SILLA CON PALETA	\$ 429.20	\$ 386.28	\$ 42.92
1320742	90018011 SILLA DE PALETA	\$ 429.20	\$ 386.28	\$ 42.92
1320743	90018012 SILLA DE PALETA	\$ 429.20	\$ 386.28	\$ 42.92
1320744	90018013 SILLA DE PALETA	\$ 429.20	\$ 386.28	\$ 42.92
1320745	90018014 SILLA DE PALETA	\$ 429.20	\$ 386.28	\$ 42.92
1320746	90018015 SILLA DE PALETA	\$ 429.20	\$ 386.28	\$ 42.92
1320747	90018016 SILLA DE PALETA	\$ 429.20	\$ 386.28	\$ 42.92
1320748	90018017 SILLA DE PALETA	\$ 429.20	\$ 386.28	\$ 42.92
1320749	90018018 SILLA DE PALETA	\$ 429.20	\$ 386.28	\$ 42.92
1320750	90018019 SILLA DE PALETA	\$ 429.20	\$ 386.28	\$ 42.92
1320751	90018020 SILLA DE PALETA	\$ 429.20	\$ 386.28	\$ 42.92
1320752	90018021 SILLA DE PALETA	\$ 429.20	\$ 386.28	\$ 42.92
1320753	90018022 SILLA DE PALETA	\$ 429.20	\$ 386.28	\$ 42.92
1320754	90018023 SILLA DE PALETA	\$ 429.20	\$ 386.28	\$ 42.92
1320755	90018024 SILLA DE PALETA	\$ 429.20	\$ 386.28	\$ 42.92
1320756	90018025 SILLA DE PALETA	\$ 429.20	\$ 386.28	\$ 42.92
1320757	90018026 SILLA DE PALETA	\$ 429.20	\$ 386.28	\$ 42.92
1320758	90018027 SILLA DE PALETA	\$ 429.20	\$ 386.28	\$ 42.92
1320759	90018028 SILLA DE PALETA	\$ 429.20	\$ 386.28	\$ 42.92
1320760	90018029 SILLA DE PALETA	\$ 429.20	\$ 386.28	\$ 42.92
1320761	90018030 SILLA DE PALETA	\$ 429.20	\$ 386.28	\$ 42.92
1320762	90018031 SILLA DE PALETA	\$ 429.20	\$ 386.28	\$ 42.92
1320763	90018032 SILLA DE PALETA	\$ 429.20	\$ 386.28	\$ 42.92
1320764	90017941 SILLA CON PALETA	\$ 429.20	\$ 386.28	\$ 42.92
1320765	90018033 SILLA DE PALETA	\$ 429.20	\$ 386.28	\$ 42.92
1320766	90017942 SILLA CON PALETA	\$ 429.20	\$ 386.28	\$ 42.92
1320767	90018034 SILLA DE PALETA	\$ 429.20	\$ 386.28	\$ 42.92
1320768	90017943 SILLA CON PALETA	\$ 429.20	\$ 386.28	\$ 42.92
1320769	90018035 SILLA DE PALETA	\$ 429.20	\$ 386.28	\$ 42.92
1320770	90017944 SILLA CON PALETA	\$ 429.20	\$ 386.28	\$ 42.92
1320771	90018036 SILLA DE PALETA	\$ 429.20	\$ 386.28	\$ 42.92
1320772	90018037 SILLA DE PALETA	\$ 429.20	\$ 386.28	\$ 42.92
1320773	90018038 SILLA DE PALETA	\$ 429.20	\$ 386.28	\$ 42.92
1320774	90017945 SILLA CON PALETA	\$ 429.20	\$ 386.28	\$ 42.92
1320775	90018039 SILLA DE PALETA	\$ 429.20	\$ 386.28	\$ 42.92
1320776	90017946 SILLA CON PALETA	\$ 429.20	\$ 386.28	\$ 42.92
1320777	90018040 SILLA DE PALETA	\$ 429.20	\$ 386.28	\$ 42.92
1320778	90017947 SILLA CON PALETA	\$ 429.20	\$ 386.28	\$ 42.92
1320779	90017948 SILLA CON PALETA	\$ 429.20	\$ 386.28	\$ 42.92
1320780	90018041 SILLA DE PALETA	\$ 429.20	\$ 386.28	\$ 42.92
1320781	90017949 SILLA CON PALETA	\$ 429.20	\$ 386.28	\$ 42.92

Informe Financiero al Primer Trimestre 01 de enero al 31 de marzo 2024
Ente Público: Poder Ejecutivo del Estado de Zacatecas
Relación de Bienes en Comodato que componen el Patrimonio
(Pesos)

Código	Descripción del Bien	Valor Histórico	Depreciación Acumulada	Valor en libros
1320782	90018042 SILLA DE PALETA	\$ 429.20	\$ 386.28	\$ 42.92
1320783	90017950 SILLA CON PALETA	\$ 429.20	\$ 386.28	\$ 42.92
1320784	90018043 SILLA DE PALETA	\$ 429.20	\$ 386.28	\$ 42.92
1320785	90018044 SILLA DE PALETA	\$ 429.20	\$ 386.28	\$ 42.92
1320786	90018045 SILLA DE PALETA	\$ 429.20	\$ 386.28	\$ 42.92
1320787	90018046 SILLA DE PALETA	\$ 429.20	\$ 386.28	\$ 42.92
1320788	90018047 SILLA DE PALETA	\$ 429.20	\$ 386.28	\$ 42.92
1320789	90018048 SILLA DE PALETA	\$ 429.20	\$ 386.28	\$ 42.92
1320790	90018049 SILLA DE PALETA	\$ 429.20	\$ 386.28	\$ 42.92
1320791	90018050 SILLA DE PALETA	\$ 429.20	\$ 386.28	\$ 42.92
1320792	90018051 SILLA DE PALETA	\$ 429.20	\$ 386.28	\$ 42.92
1320793	90018052 SILLA DE PALETA	\$ 429.20	\$ 386.28	\$ 42.92
1320794	90018053 SILLA DE PALETA	\$ 429.20	\$ 386.28	\$ 42.92
1320795	90018054 SILLA DE PALETA	\$ 429.20	\$ 386.28	\$ 42.92
1320796	90018055 SILLA DE PALETA	\$ 429.20	\$ 386.28	\$ 42.92
1320797	90018056 SILLA DE PALETA	\$ 429.20	\$ 386.28	\$ 42.92
1320798	90018057 SILLA DE PALETA	\$ 429.20	\$ 386.28	\$ 42.92
1320799	90018058 SILLA DE PALETA	\$ 429.20	\$ 386.28	\$ 42.92
1320800	90018059 SILLA DE PALETA	\$ 429.20	\$ 386.28	\$ 42.92
1320801	90018060 SILLA DE PALETA	\$ 429.20	\$ 386.28	\$ 42.92
1320802	90018061 SILLA DE PALETA	\$ 429.20	\$ 386.28	\$ 42.92
1320803	90018062 SILLA DE PALETA	\$ 429.20	\$ 386.28	\$ 42.92
1320804	90018063 SILLA DE PALETA	\$ 429.20	\$ 386.28	\$ 42.92
1320805	90018064 SILLA DE PALETA	\$ 429.20	\$ 386.28	\$ 42.92
1320806	90018065 SILLA DE PALETA	\$ 429.20	\$ 386.28	\$ 42.92
1320807	90018066 SILLA DE PALETA	\$ 429.20	\$ 386.28	\$ 42.92
1320808	90018067 SILLA DE PALETA	\$ 429.20	\$ 386.28	\$ 42.92
1320809	90018068 SILLA DE PALETA	\$ 429.20	\$ 386.28	\$ 42.92
1320810	90018069 SILLA DE PALETA	\$ 429.20	\$ 386.28	\$ 42.92
1320811	90018070 SILLA DE PALETA	\$ 429.20	\$ 386.28	\$ 42.92
1320812	90018071 SILLA DE PALETA	\$ 429.20	\$ 386.28	\$ 42.92
1320813	90018072 SILLA DE PALETA	\$ 429.20	\$ 386.28	\$ 42.92
1320814	90018073 SILLA DE PALETA	\$ 429.20	\$ 386.28	\$ 42.92
1320815	90018074 SILLA DE PALETA	\$ 429.20	\$ 386.28	\$ 42.92
1320816	90018075 SILLA DE PALETA	\$ 429.20	\$ 386.28	\$ 42.92
1320817	90018076 SILLA DE PALETA	\$ 429.20	\$ 386.28	\$ 42.92
1320818	90018077 SILLA DE PALETA	\$ 429.20	\$ 386.28	\$ 42.92
1320819	90018078 SILLA DE PALETA	\$ 429.20	\$ 386.28	\$ 42.92
1320820	90018079 SILLA DE PALETA	\$ 429.20	\$ 386.28	\$ 42.92
1320821	90018080 SILLA DE PALETA	\$ 429.20	\$ 386.28	\$ 42.92
1320822	90018081 SILLA DE PALETA	\$ 429.20	\$ 386.28	\$ 42.92

Informe Financiero al Primer Trimestre 01 de enero al 31 de marzo 2024
Ente Público: Poder Ejecutivo del Estado de Zacatecas
Relación de Bienes en Comodato que componen el Patrimonio
(Pesos)

Código	Descripción del Bien	Valor Histórico	Depreciación Acumulada	Valor en libros
1320823	90018082 SILLA DE PALETA	\$ 429.20	\$ 386.28	\$ 42.92
1320824	90018083 SILLA DE PALETA	\$ 429.20	\$ 386.28	\$ 42.92
1320825	90018084 SILLA DE PALETA	\$ 429.20	\$ 386.28	\$ 42.92
1320826	90018085 SILLA DE PALETA	\$ 429.20	\$ 386.28	\$ 42.92
1320827	90018086 SILLA DE PALETA	\$ 429.20	\$ 386.28	\$ 42.92
1320828	90017951 SILLA CON PALETA	\$ 429.20	\$ 386.28	\$ 42.92
1320829	90017952 SILLA CON PALETA	\$ 429.20	\$ 386.28	\$ 42.92
1320830	90017953 SILLA CON PALETA	\$ 429.20	\$ 386.28	\$ 42.92
1320831	90017954 SILLA CON PALETA	\$ 429.20	\$ 386.28	\$ 42.92
1320832	90017955 SILLA CON PALETA	\$ 429.20	\$ 386.28	\$ 42.92
1320833	90017956 SILLA CON PALETA	\$ 429.20	\$ 386.28	\$ 42.92
1320834	90017957 SILLA CON PALETA	\$ 429.20	\$ 386.28	\$ 42.92
1320835	90017958 SILLA CON PALETA	\$ 429.20	\$ 386.28	\$ 42.92
1320836	90017959 SILLA CON PALETA	\$ 429.20	\$ 386.28	\$ 42.92
1320837	90017960 SILLA CON PALETA	\$ 429.20	\$ 386.28	\$ 42.92
1320838	90017961 SILLA CON PALETA	\$ 429.20	\$ 386.28	\$ 42.92
1320839	90017962 SILLA CON PALETA	\$ 429.20	\$ 386.28	\$ 42.92
1320840	90017963 SILLA CON PALETA	\$ 429.20	\$ 386.28	\$ 42.92
1320841	90017964 SILLA CON PALETA	\$ 429.20	\$ 386.28	\$ 42.92
1320842	90017965 SILLA CON PALETA	\$ 429.20	\$ 386.28	\$ 42.92
1320843	90017966 SILLA CON PALETA	\$ 429.20	\$ 386.28	\$ 42.92
1320844	90017967 SILLA CON PALETA	\$ 429.20	\$ 386.28	\$ 42.92
1320845	90017968 SILLA CON PALETA	\$ 429.20	\$ 386.28	\$ 42.92
1320846	90017969 SILLA CON PALETA	\$ 429.20	\$ 386.28	\$ 42.92
1320847	90017970 SILLA CON PALETA	\$ 429.20	\$ 386.28	\$ 42.92
1320848	90017971 SILLA CON PALETA	\$ 429.20	\$ 386.28	\$ 42.92
1320849	90017972 SILLA CON PALETA	\$ 429.20	\$ 386.28	\$ 42.92
1320850	90017973 SILLA CON PALETA	\$ 429.20	\$ 386.28	\$ 42.92
1320851	90017974 SILLA CON PALETA	\$ 429.20	\$ 386.28	\$ 42.92
1320852	90017975 SILLA CON PALETA	\$ 429.20	\$ 386.28	\$ 42.92
1320853	90017976 SILLA CON PALETA	\$ 429.20	\$ 386.28	\$ 42.92
1320854	90017977 SILLA CON PALETA	\$ 429.20	\$ 386.28	\$ 42.92
1320855	90017978 SILLA CON PALETA	\$ 429.20	\$ 386.28	\$ 42.92
1320856	90017980 SILLA CON PALETA	\$ 429.20	\$ 386.28	\$ 42.92
1320857	90018087 SILLA DE PALETA	\$ 429.20	\$ 386.28	\$ 42.92
1320858	90018088 SILLA DE PALETA	\$ 429.20	\$ 386.28	\$ 42.92
1320859	90018089 SILLA DE PALETA	\$ 429.20	\$ 386.28	\$ 42.92
1320860	90017981 SILLA CON PALETA	\$ 429.20	\$ 386.28	\$ 42.92
1320861	90018090 SILLA DE PALETA	\$ 429.20	\$ 386.28	\$ 42.92
1320862	90017982 SILLA CON PALETA	\$ 429.20	\$ 386.28	\$ 42.92
1320863	90017983 SILLA CON PALETA	\$ 429.20	\$ 386.28	\$ 42.92

Informe Financiero al Primer Trimestre 01 de enero al 31 de marzo 2024
Ente Público: Poder Ejecutivo del Estado de Zacatecas
Relación de Bienes en Comodato que componen el Patrimonio
(Pesos)

Código	Descripción del Bien	Valor Histórico	Depreciación Acumulada	Valor en libros
1320864	90017984 SILLA CON PALETA	\$ 429.20	\$ 386.28	\$ 42.92
1320865	90018091 SILLA DE PALETA	\$ 429.20	\$ 386.28	\$ 42.92
1320866	90017985 SILLA CON PALETA	\$ 429.20	\$ 386.28	\$ 42.92
1320867	90017986 SILLA CON PALETA	\$ 429.20	\$ 386.28	\$ 42.92
1320868	90018092 SILLA DE PALETA	\$ 429.20	\$ 386.28	\$ 42.92
1320869	90017987 SILLA CON PALETA	\$ 429.20	\$ 386.28	\$ 42.92
1320870	90018093 SILLA DE PALETA	\$ 429.20	\$ 386.28	\$ 42.92
1320871	90017988 SILLA CON PALETA	\$ 429.20	\$ 386.28	\$ 42.92
1320872	90017989 SILLA CON PALETA	\$ 429.20	\$ 386.28	\$ 42.92
1320873	90018094 SILLA DE PALETA	\$ 429.20	\$ 386.28	\$ 42.92
1320874	90017990 SILLA CON PALETA	\$ 429.20	\$ 386.28	\$ 42.92
1320875	90018095 SILLA DE PALETA	\$ 429.20	\$ 386.28	\$ 42.92
1320876	90018096 SILLA DE PALETA	\$ 429.20	\$ 386.28	\$ 42.92
1320877	90018097 SILLA DE PALETA	\$ 429.20	\$ 386.28	\$ 42.92
1320878	90018098 SILLA DE PALETA	\$ 429.20	\$ 386.28	\$ 42.92
1320879	90018099 SILLA DE PALETA	\$ 429.20	\$ 386.28	\$ 42.92
1320880	90018100 SILLA DE PALETA	\$ 429.20	\$ 386.28	\$ 42.92
1320881	90017991 SILLA CON PALETA	\$ 429.20	\$ 386.28	\$ 42.92
1320882	90017992 SILLA CON PALETA	\$ 429.20	\$ 386.28	\$ 42.92
1320883	90017993 SILLA CON PALETA	\$ 429.20	\$ 386.28	\$ 42.92
1320884	90017994 SILLA CON PALETA	\$ 429.20	\$ 386.28	\$ 42.92
1320885	90017995 SILLA CON PALETA	\$ 429.20	\$ 386.28	\$ 42.92
1320886	90017996 SILLA CON PALETA	\$ 429.20	\$ 386.28	\$ 42.92
1320887	90017997 SILLA CON PALETA	\$ 429.20	\$ 386.28	\$ 42.92
1320888	90017998 SILLA CON PALETA	\$ 429.20	\$ 386.28	\$ 42.92
1320889	90017999 SILLA CON PALETA	\$ 429.20	\$ 386.28	\$ 42.92
1320890	90018000 SILLA CON PALETA	\$ 429.20	\$ 386.28	\$ 42.92
1320891	90018101 SILLA CON PALETA	\$ 429.20	\$ 386.28	\$ 42.92
1320892	90018102 SILLA CON PALETA	\$ 429.20	\$ 386.28	\$ 42.92
1320893	90018103 SILLA CON PALETA	\$ 429.20	\$ 386.28	\$ 42.92
1320894	90018104 SILLA CON PALETA	\$ 429.20	\$ 386.28	\$ 42.92
1320895	90018105 SILLA CON PALETA	\$ 429.20	\$ 386.28	\$ 42.92
1320896	90018106 SILLA CON PALETA	\$ 429.20	\$ 386.28	\$ 42.92
1320897	90018107 SILLA CON PALETA	\$ 429.20	\$ 386.28	\$ 42.92
1320898	90018108 SILLA CON PALETA	\$ 429.20	\$ 386.28	\$ 42.92
1320899	90018109 SILLA CON PALETA	\$ 429.20	\$ 386.28	\$ 42.92
1320900	90018110 SILLA CON PALETA	\$ 429.20	\$ 386.28	\$ 42.92
1320901	90018201 SILLA DE PALETA	\$ 429.20	\$ 386.28	\$ 42.92
1320902	90018202 SILLA DE PALETA	\$ 429.20	\$ 386.28	\$ 42.92
1320903	90018203 SILLA DE PALETA	\$ 429.20	\$ 386.28	\$ 42.92
1320904	90018204 SILLA DE PALETA	\$ 429.20	\$ 386.28	\$ 42.92

Informe Financiero al Primer Trimestre 01 de enero al 31 de marzo 2024
Ente Público: Poder Ejecutivo del Estado de Zacatecas
Relación de Bienes en Comodato que componen el Patrimonio
(Pesos)

Código	Descripción del Bien	Valor Histórico	Depreciación Acumulada	Valor en libros
1320905	90018205 SILLA DE PALETA	\$ 429.20	\$ 386.28	\$ 42.92
1320906	90018206 SILLA DE PALETA	\$ 429.20	\$ 386.28	\$ 42.92
1320907	90018207 SILLA DE PALETA	\$ 429.20	\$ 386.28	\$ 42.92
1320908	90018208 SILLA DE PALETA	\$ 429.20	\$ 386.28	\$ 42.92
1320909	90018209 SILLA DE PALETA	\$ 429.20	\$ 386.28	\$ 42.92
1320910	90018210 SILLA DE PALETA	\$ 429.20	\$ 386.28	\$ 42.92
1320911	90018211 SILLA DE PALETA	\$ 429.20	\$ 386.28	\$ 42.92
1320912	90018212 SILLA DE PALETA	\$ 429.20	\$ 386.28	\$ 42.92
1320913	90018213 SILLA DE PALETA	\$ 429.20	\$ 386.28	\$ 42.92
1320914	90018214 SILLA DE PALETA	\$ 429.20	\$ 386.28	\$ 42.92
1320915	90018215 SILLA DE PALETA	\$ 429.20	\$ 386.28	\$ 42.92
1320916	90018216 SILLA DE PALETA	\$ 429.20	\$ 386.28	\$ 42.92
1320917	90018217 SILLA DE PALETA	\$ 429.20	\$ 386.28	\$ 42.92
1320918	90018218 SILLA DE PALETA	\$ 429.20	\$ 386.28	\$ 42.92
1320919	90018219 SILLA DE PALETA	\$ 429.20	\$ 386.28	\$ 42.92
1320920	90018220 SILLA DE PALETA	\$ 429.20	\$ 386.28	\$ 42.92
1320921	90018221 SILLA DE PALETA	\$ 429.20	\$ 386.28	\$ 42.92
1320922	90018222 SILLA DE PALETA	\$ 429.20	\$ 386.28	\$ 42.92
1320923	90017526 ESTUFA MULTIDINAMICA	\$ 41,713.60	\$ 26,905.27	\$ 14,808.33
1320924	90018223 ESTUFA MULTIDINAMICA	\$ 41,713.60	\$ 26,905.27	\$ 14,808.33
1320925	90018224 ESTUFA MULTIDINAMICA	\$ 41,713.60	\$ 26,905.27	\$ 14,808.33
1320926	90018225 CAMPANA A MURO	\$ 10,759.00	\$ 6,939.55	\$ 3,819.45
1320927	90018226 CAMPANA A MURO	\$ 10,759.00	\$ 6,939.55	\$ 3,819.45
1320928	90018227 CAMPANA A MURO	\$ 10,759.00	\$ 6,939.55	\$ 3,819.45
1320929	90018228 PLANCHA INDUSTRIAL	\$ 9,825.20	\$ 6,337.25	\$ 3,487.95
1320930	90018229 PLANCHA INDUSTRIAL	\$ 9,825.20	\$ 6,337.25	\$ 3,487.95
1320931	90018230 PLANCHA INDUSTRIAL	\$ 9,825.20	\$ 6,337.25	\$ 3,487.95
1320932	90018231 TARJA DOBLE TINA	\$ 16,542.76	\$ 10,670.08	\$ 5,872.68
1320933	90018232 ANAQUEL TIPO INDUSTRIAL	\$ 3,889.48	\$ 2,508.71	\$ 1,380.77
1320934	90018233 ANAQUEL TIPO INDUSTRIAL	\$ 3,889.48	\$ 2,508.71	\$ 1,380.77
1320935	90018234 FREIDORA DOBLE CANASTILLA	\$ 23,796.24	\$ 15,348.57	\$ 8,447.67
1320936	90018235 MESA DE TRABAJO	\$ 7,830.00	\$ 5,050.35	\$ 2,779.65
1320937	90018236 MESA DE TRABAJO	\$ 7,830.00	\$ 5,050.35	\$ 2,779.65
1320938	90018237 MESA DE TRABAJO	\$ 7,830.00	\$ 5,050.35	\$ 2,779.65
1320939	90018111 SILLA CON PALETA	\$ 429.20	\$ 386.28	\$ 42.92
1320940	90018112 SILLA CON PALETA	\$ 429.20	\$ 386.28	\$ 42.92
1320941	90018238 FOGON (ESTUFON)	\$ 7,946.00	\$ 5,125.17	\$ 2,820.83
1320942	90018113 SILLA CON PALETA	\$ 429.20	\$ 386.28	\$ 42.92
1320943	90018239 FOGON (ESTUFON)	\$ 7,946.00	\$ 5,125.17	\$ 2,820.83
1320944	90018114 SILLA CON PALETA	\$ 429.20	\$ 386.28	\$ 42.92
1320945	90018240 FOGON (ESTUFON)	\$ 7,946.00	\$ 5,125.17	\$ 2,820.83

Informe Financiero al Primer Trimestre 01 de enero al 31 de marzo 2024
Ente Público: Poder Ejecutivo del Estado de Zacatecas
Relación de Bienes en Comodato que componen el Patrimonio
(Pesos)

Código	Descripción del Bien	Valor Histórico	Depreciación Acumulada	Valor en libros
1320946	90018115 SILLA CON PALETA	\$ 429.20	\$ 386.28	\$ 42.92
1320947	90018116 SILLA CON PALETA	\$ 429.20	\$ 386.28	\$ 42.92
1320948	90018117 SILLA CON PALETA	\$ 429.20	\$ 386.28	\$ 42.92
1320949	90017524 DRON	\$ 19,244.40	\$ 12,412.63	\$ 6,831.77
1320950	90018118 SILLA CON PALETA	\$ 429.20	\$ 386.28	\$ 42.92
1320951	90017525 DRON	\$ 19,244.40	\$ 12,412.63	\$ 6,831.77
1320952	90018119 SILLA CON PALETA	\$ 429.20	\$ 386.28	\$ 42.92
1320953	90018120 SILLA CON PALETA	\$ 429.20	\$ 386.28	\$ 42.92
1320954	90018121 SILLA CON PALETA	\$ 429.20	\$ 386.28	\$ 42.92
1320955	90018122 SILLA CON PALETA	\$ 429.20	\$ 386.28	\$ 42.92
1320956	90018123 SILLA CON PALETA	\$ 429.20	\$ 386.28	\$ 42.92
1320957	90018124 SILLA CON PALETA	\$ 429.20	\$ 386.28	\$ 42.92
1320958	90018125 SILLA CON PALETA	\$ 429.20	\$ 386.28	\$ 42.92
1320959	90018126 SILLA CON PALETA	\$ 429.20	\$ 386.28	\$ 42.92
1320960	90018127 SILLA CON PALETA	\$ 429.20	\$ 386.28	\$ 42.92
1320961	90018128 SILLA CON PALETA	\$ 429.20	\$ 386.28	\$ 42.92
1320962	90018129 SILLA CON PALETA	\$ 429.20	\$ 386.28	\$ 42.92
1320963	90018130 SILLA CON PALETA	\$ 429.20	\$ 386.28	\$ 42.92
1320964	90018131 SILLA CON PALETA	\$ 429.20	\$ 386.28	\$ 42.92
1320965	90018132 SILLA CON PALETA	\$ 429.20	\$ 386.28	\$ 42.92
1320966	90018133 SILLA CON PALETA	\$ 429.20	\$ 386.28	\$ 42.92
1320967	90018134 SILLA CON PALETA	\$ 429.20	\$ 386.28	\$ 42.92
1320968	90018135 SILLA CON PALETA	\$ 429.20	\$ 386.28	\$ 42.92
1320969	90018136 SILLA CON PALETA	\$ 429.20	\$ 386.28	\$ 42.92
1320970	90018137 SILLA CON PALETA	\$ 429.20	\$ 386.28	\$ 42.92
1320971	90018138 SILLA CON PALETA	\$ 429.20	\$ 386.28	\$ 42.92
1320972	90018139 SILLA CON PALETA	\$ 429.20	\$ 386.28	\$ 42.92
1320973	90018140 SILLA CON PALETA	\$ 429.20	\$ 386.28	\$ 42.92
1320974	90018200 SILLA DE PALETA	\$ 429.20	\$ 386.28	\$ 42.92
1320975	90018199 SILLA DE PALETA	\$ 429.20	\$ 386.28	\$ 42.92
1320976	90018198 SILLA DE PALETA	\$ 429.20	\$ 386.28	\$ 42.92
1320977	90018197 SILLA DE PALETA	\$ 429.20	\$ 386.28	\$ 42.92
1320978	90018196 SILLA DE PALETA	\$ 429.20	\$ 386.28	\$ 42.92
1320979	90018195 SILLA DE PALETA	\$ 429.20	\$ 386.28	\$ 42.92
1320980	90018194 SILLA DE PALETA	\$ 429.20	\$ 386.28	\$ 42.92
1320981	90018193 SILLA DE PALETA	\$ 429.20	\$ 386.28	\$ 42.92
1320982	90018192 SILLA DE PALETA	\$ 429.20	\$ 386.28	\$ 42.92
1320983	90018191 SILLA DE PALETA	\$ 429.20	\$ 386.28	\$ 42.92
1320984	90018190 SILLA DE PALETA	\$ 429.20	\$ 386.28	\$ 42.92
1320985	90018189 SILLA DE PALETA	\$ 429.20	\$ 386.28	\$ 42.92
1320986	90018188 SILLA DE PALETA	\$ 429.20	\$ 386.28	\$ 42.92

Informe Financiero al Primer Trimestre 01 de enero al 31 de marzo 2024
Ente Público: Poder Ejecutivo del Estado de Zacatecas
Relación de Bienes en Comodato que componen el Patrimonio
(Pesos)

Código	Descripción del Bien	Valor Histórico	Depreciación Acumulada	Valor en libros
1320987	90018187 SILLA DE PALETA	\$ 429.20	\$ 386.28	\$ 42.92
1320988	90018186 SILLA DE PALETA	\$ 429.20	\$ 386.28	\$ 42.92
1320989	90018185 SILLA DE PALETA	\$ 429.20	\$ 386.28	\$ 42.92
1320990	90018184 SILLA DE PALETA	\$ 429.20	\$ 386.28	\$ 42.92
1320991	90018183 SILLA DE PALETA	\$ 429.20	\$ 386.28	\$ 42.92
1320992	90018182 SILLA DE PALETA	\$ 429.20	\$ 386.28	\$ 42.92
1320993	90018181 SILLA DE PALETA	\$ 429.20	\$ 386.28	\$ 42.92
1320994	90018180 SILLA DE PALETA	\$ 429.20	\$ 386.28	\$ 42.92
1320995	90018179 SILLA DE PALETA	\$ 429.20	\$ 386.28	\$ 42.92
1320996	90018178 SILLA DE PALETA	\$ 429.20	\$ 386.28	\$ 42.92
1320997	90018177 SILLA DE PALETA	\$ 429.20	\$ 386.28	\$ 42.92
1320998	90018176 SILLA DE PALETA	\$ 429.20	\$ 386.28	\$ 42.92
1320999	90018175 SILLA DE PALETA	\$ 429.20	\$ 386.28	\$ 42.92
1321000	90018174 SILLA DE PALETA	\$ 429.20	\$ 386.28	\$ 42.92
1321001	90018173 SILLA DE PALETA	\$ 429.20	\$ 386.28	\$ 42.92
1321002	90018172 SILLA DE PALETA	\$ 429.20	\$ 386.28	\$ 42.92
1321003	90018171 SILLA DE PALETA	\$ 429.20	\$ 386.28	\$ 42.92
1321004	90018170 SILLA DE PALETA	\$ 429.20	\$ 386.28	\$ 42.92
1321005	90018169 SILLA DE PALETA	\$ 429.20	\$ 386.28	\$ 42.92
1321006	90018168 SILLA DE PALETA	\$ 429.20	\$ 386.28	\$ 42.92
1321007	90018167 SILLA DE PALETA	\$ 429.20	\$ 386.28	\$ 42.92
1321008	90018166 SILLA DE PALETA	\$ 429.20	\$ 386.28	\$ 42.92
1321009	90018165 SILLA DE PALETA	\$ 429.20	\$ 386.28	\$ 42.92
1321010	90018164 SILLA DE PALETA	\$ 429.20	\$ 386.28	\$ 42.92
1321011	90018163 SILLA DE PALETA	\$ 429.20	\$ 386.28	\$ 42.92
1321012	90018162 SILLA DE PALETA	\$ 429.20	\$ 386.28	\$ 42.92
1321013	90018161 SILLA DE PALETA	\$ 429.20	\$ 386.28	\$ 42.92
1321014	90018160 SILLA DE PALETA	\$ 429.20	\$ 386.28	\$ 42.92
1321015	90018159 SILLA DE PALETA	\$ 429.20	\$ 386.28	\$ 42.92
1321016	90018158 SILLA DE PALETA	\$ 429.20	\$ 386.28	\$ 42.92
1321017	90018157 SILLA DE PALETA	\$ 429.20	\$ 386.28	\$ 42.92
1321018	90018156 SILLA DE PALETA	\$ 429.20	\$ 386.28	\$ 42.92
1321019	90018155 SILLA DE PALETA	\$ 429.20	\$ 386.28	\$ 42.92
1321020	90018154 SILLA DE PALETA	\$ 429.20	\$ 386.28	\$ 42.92
1321021	90018153 SILLA DE PALETA	\$ 429.20	\$ 386.28	\$ 42.92
1321022	90018152 SILLA DE PALETA	\$ 429.20	\$ 386.28	\$ 42.92
1321023	90018151 SILLA DE PALETA	\$ 429.20	\$ 386.28	\$ 42.92
1321024	90018150 SILLA DE PALETA	\$ 429.20	\$ 386.28	\$ 42.92
1321025	90018149 SILLA DE PALETA	\$ 429.20	\$ 386.28	\$ 42.92
1321026	90018148 SILLA DE PALETA	\$ 429.20	\$ 386.28	\$ 42.92
1321027	90018147 SILLA DE PALETA	\$ 429.20	\$ 386.28	\$ 42.92

Informe Financiero al Primer Trimestre 01 de enero al 31 de marzo 2024
Ente Público: Poder Ejecutivo del Estado de Zacatecas
Relación de Bienes en Comodato que componen el Patrimonio
(Pesos)

Código	Descripción del Bien	Valor Histórico	Depreciación Acumulada	Valor en libros
1321028	90018146 SILLA DE PALETA	\$ 429.20	\$ 386.28	\$ 42.92
1321029	90018145 SILLA DE PALETA	\$ 429.20	\$ 386.28	\$ 42.92
1321030	90018144 SILLA DE PALETA	\$ 429.20	\$ 386.28	\$ 42.92
1321031	90018143 SILLA DE PALETA	\$ 429.20	\$ 386.28	\$ 42.92
1321032	90018142 SILLA DE PALETA	\$ 429.20	\$ 386.28	\$ 42.92
1321033	90018141 SILLA DE PALETA	\$ 429.20	\$ 386.28	\$ 42.92
1321034	90017979 SILLA DE PALETA	\$ 429.20	\$ 386.28	\$ 42.92
1321035	90018241 MESA REDONDA PLEGABLE	\$ 1,349.99	\$ 860.61	\$ 489.38
1321036	90018242 MESA REDONDA PLEGABLE	\$ 1,349.99	\$ 860.61	\$ 489.38
1321037	90018243 MESA REDONDA PLEGABLE	\$ 1,349.99	\$ 860.61	\$ 489.38
1321038	90018244 MESA REDONDA PLEGABLE	\$ 1,349.99	\$ 860.61	\$ 489.38
1321039	90018245 MESA REDONDA PLEGABLE	\$ 1,349.99	\$ 860.61	\$ 489.38
1321040	90018246 MESA REDONDA PLEGABLE	\$ 1,349.99	\$ 860.61	\$ 489.38
1321041	90018247 MESA REDONDA PLEGABLE	\$ 1,349.99	\$ 860.61	\$ 489.38
1321042	90018248 MESA REDONDA PLEGABLE	\$ 1,349.99	\$ 860.61	\$ 489.38
1321043	90018249 MESA REDONDA PLEGABLE	\$ 1,349.99	\$ 860.61	\$ 489.38
1321044	90018250 MESA REDONDA PLEGABLE	\$ 1,349.99	\$ 860.61	\$ 489.38
1321045	90018251 PIZARRON BLANCO	\$ 960.01	\$ 864.00	\$ 96.01
1321046	90018252 PIZARRON BLANCO	\$ 960.01	\$ 864.00	\$ 96.01
1321047	90018253 MULTIFUNCIONAL A COLOR	\$ 2,502.23	\$ 2,252.00	\$ 250.23
1321048	90018254 MULTIFUNCIONAL A COLOR	\$ 2,502.23	\$ 2,252.00	\$ 250.23
1321049	90018255 MULTIFUNCIONAL A COLOR	\$ 2,502.23	\$ 2,252.00	\$ 250.23
1321050	90018256 MULTIFUNCIONAL A COLOR	\$ 2,502.23	\$ 2,252.00	\$ 250.23
1321051	90018257 SILLA PLEGABLE	\$ 240.01	\$ 153.00	\$ 87.01
1321052	90018258 SILLA PLEGABLE	\$ 240.01	\$ 153.00	\$ 87.01
1321053	90018259 SILLA PLEGABLE	\$ 240.01	\$ 153.00	\$ 87.01
1321054	90018260 SILLA PLEGABLE	\$ 240.01	\$ 153.00	\$ 87.01
1321055	90018261 SILLA PLEGABLE	\$ 240.01	\$ 153.00	\$ 87.01
1321056	90018262 SILLA PLEGABLE	\$ 240.01	\$ 153.00	\$ 87.01
1321057	90018263 SILLA PLEGABLE	\$ 240.01	\$ 153.00	\$ 87.01
1321058	90018264 SILLA PLEGABLE	\$ 240.01	\$ 153.00	\$ 87.01
1321059	90018265 SILLA PLEGABLE	\$ 240.01	\$ 153.00	\$ 87.01
1321060	90018266 SILLA PLEGABLE	\$ 240.01	\$ 153.00	\$ 87.01
1321061	90018267 SILLA PLEGABLE	\$ 240.00	\$ 153.00	\$ 87.00
1321062	90018268 SILLA PLEGABLE	\$ 240.00	\$ 153.00	\$ 87.00
1321063	90018269 SILLA PLEGABLE	\$ 240.00	\$ 153.00	\$ 87.00
1321064	90018270 SILLA PLEGABLE	\$ 240.00	\$ 153.00	\$ 87.00
1321065	90018271 SILLA PLEGABLE	\$ 240.00	\$ 153.00	\$ 87.00
1321066	90018272 SILLA PLEGABLE	\$ 240.00	\$ 153.00	\$ 87.00
1321067	90018273 SILLA PLEGABLE	\$ 240.00	\$ 153.00	\$ 87.00
1321068	90018274 SILLA PLEGABLE	\$ 240.00	\$ 153.00	\$ 87.00

Informe Financiero al Primer Trimestre 01 de enero al 31 de marzo 2024
Ente Público: Poder Ejecutivo del Estado de Zacatecas
Relación de Bienes en Comodato que componen el Patrimonio
(Pesos)

Código	Descripción del Bien	Valor Histórico	Depreciación Acumulada	Valor en libros
1321069	90018275 SILLA PLEGABLE	\$ 240.00	\$ 153.00	\$ 87.00
1321070	90018276 SILLA PLEGABLE	\$ 240.00	\$ 153.00	\$ 87.00
1321071	90018277 SILLA PLEGABLE	\$ 240.00	\$ 153.00	\$ 87.00
1321072	90018278 SILLA PLEGABLE	\$ 240.00	\$ 153.00	\$ 87.00
1321073	90018279 SILLA PLEGABLE	\$ 240.00	\$ 153.00	\$ 87.00
1321074	90018280 SILLA PLEGABLE	\$ 240.00	\$ 153.00	\$ 87.00
1321075	90018281 SILLA PLEGABLE	\$ 240.00	\$ 153.00	\$ 87.00
1321076	90018282 SILLA PLEGABLE	\$ 240.00	\$ 153.00	\$ 87.00
1321077	90018283 SILLA PLEGABLE	\$ 240.00	\$ 153.00	\$ 87.00
1321078	90018284 SILLA PLEGABLE	\$ 240.00	\$ 153.00	\$ 87.00
1321079	90018285 SILLA PLEGABLE	\$ 240.00	\$ 153.00	\$ 87.00
1321080	90018286 SILLA PLEGABLE	\$ 240.00	\$ 153.00	\$ 87.00
1321081	90018287 SILLA PLEGABLE	\$ 240.00	\$ 153.00	\$ 87.00
1321082	90018288 SILLA PLEGABLE	\$ 240.00	\$ 153.00	\$ 87.00
1321083	90018289 SILLA PLEGABLE	\$ 240.00	\$ 153.00	\$ 87.00
1321084	90018290 SILLA PLEGABLE	\$ 240.00	\$ 153.00	\$ 87.00
1321085	90018291 SILLA PLEGABLE	\$ 240.00	\$ 153.00	\$ 87.00
1321086	90018292 SILLA PLEGABLE	\$ 240.00	\$ 153.00	\$ 87.00
1321087	90018293 SILLA PLEGABLE	\$ 240.00	\$ 153.00	\$ 87.00
1321088	90018294 SILLA PLEGABLE	\$ 240.00	\$ 153.00	\$ 87.00
1321089	90018295 SILLA PLEGABLE	\$ 240.00	\$ 153.00	\$ 87.00
1321090	90018296 SILLA PLEGABLE	\$ 240.00	\$ 153.00	\$ 87.00
1321091	90018297 SILLA PLEGABLE	\$ 240.00	\$ 153.00	\$ 87.00
1321092	90018298 SILLA PLEGABLE	\$ 240.00	\$ 153.00	\$ 87.00
1321093	90018299 SILLA PLEGABLE	\$ 240.00	\$ 153.00	\$ 87.00
1321094	90018300 SILLA PLEGABLE	\$ 240.00	\$ 153.00	\$ 87.00
1321095	90018301 SILLA PLEGABLE	\$ 240.00	\$ 153.00	\$ 87.00
1321096	90018302 SILLA PLEGABLE	\$ 240.00	\$ 153.00	\$ 87.00
1321097	90018303 SILLA PLEGABLE	\$ 240.00	\$ 153.00	\$ 87.00
1321098	90018304 SILLA PLEGABLE	\$ 240.00	\$ 153.00	\$ 87.00
1321099	90018305 SILLA PLEGABLE	\$ 240.00	\$ 153.00	\$ 87.00
1321100	90018306 SILLA PLEGABLE	\$ 240.00	\$ 153.00	\$ 87.00
1321101	90018307 PANTALLA DE PARED PARA PROYECCION	\$ 1,297.20	\$ 1,167.48	\$ 129.72
1321102	90018308 PANTALLA DE PARED PARA PROYECCION	\$ 1,297.20	\$ 1,167.48	\$ 129.72
1321103	90017161 ESCRITORIO DE UN PEDESTAL	\$ 2,668.00	\$ 1,640.82	\$ 1,027.18
1325002	ETQ-315340140-ALTAVOZ COLOR BEIGE	\$ 1,160.00	\$ 1,044.00	\$ 116.00
1325003	ETQ-315340222-BAFLE (ALTAVOZ DE COLUMNA) DE 62 CM	\$ 1,740.00	\$ 1,566.00	\$ 174.00
1325004	ETQ-315340226-FILMADORA CON ZOOM 880X COLOR GRIS	\$ 1,160.00	\$ 1,044.00	\$ 116.00
1325005	ETQ-315340067-MESA DE FORMAICA PARA COMPUTADORA CO	\$ 464.00	\$ 417.60	\$ 46.40
1325006	ETQ-315340070-TELEVISION A COLOR DE 22 PULG CON CO	\$ 580.00	\$ 522.00	\$ 58.00
1325007	ETQ-315340071-VIDEOCASETERA CROMAADA Y AZUL 4 CABE	\$ 580.00	\$ 522.00	\$ 58.00

Informe Financiero al Primer Trimestre 01 de enero al 31 de marzo 2024
Ente Público: Poder Ejecutivo del Estado de Zacatecas
Relación de Bienes en Comodato que componen el Patrimonio
(Pesos)

Código	Descripción del Bien	Valor Histórico	Depreciación Acumulada	Valor en libros
1325008	ETQ-315340169-MEZCLADOR DE MICROFONO PROFESIONAL	\$ 1,160.00	\$ 1,044.00	\$ 116.00
1325009	ETQ-315340179-MESA DE FORMAICA PARA COMPUTADORA	\$ 464.00	\$ 417.60	\$ 46.40
1325010	ETQ-315340224-MINICOMPONENTE RADIO DOBLE CASSETTE Y	\$ 580.00	\$ 522.00	\$ 58.00
1325011	ETQ-315340225-AMPLIFICADO DE AUDIO CON REPRODUCTOR	\$ 580.00	\$ 522.00	\$ 58.00
1325012	ETQ-315340001-IMPRESORA COLOR HUESO	\$ 812.00	\$ 730.80	\$ 81.20
1325013	ETQ-309004	\$ 6,762.22	\$ 6,085.99	\$ 676.23
1325015	ETQ-309004	\$ 6,762.22	\$ 6,085.99	\$ 676.23
1325016	309007675 TELEFONO IP MODELO 7911	\$ 3,723.02	\$ 3,350.71	\$ 372.31
1325017	309007714 TELEFONO IP MODELO 7911	\$ 3,723.02	\$ 3,350.71	\$ 372.31
1325018	309007716 TELEFONO IP MODELO 7911	\$ 3,723.02	\$ 3,350.71	\$ 372.31
1325019	309007875 TELEFONO IP MODELO 7911	\$ 3,723.02	\$ 3,350.71	\$ 372.31
1325020	309007885 TELEFONO IP MODELO 7911	\$ 3,723.02	\$ 3,350.71	\$ 372.31
1325021	309008020 TELEFONO IP MODELO 7911	\$ 3,723.02	\$ 3,350.71	\$ 372.31
1325022	309008031 TELEFONO IP MODELO 7911	\$ 3,723.02	\$ 3,350.71	\$ 372.31
1325023	309008218 TELEFONO IP MODELO 7911	\$ 3,723.02	\$ 3,350.71	\$ 372.31
1325024	309008224 TELEFONO IP MODELO 7911	\$ 3,723.02	\$ 3,350.71	\$ 372.31
1325025	309008229 TELEFONO IP MODELO 7911	\$ 3,723.02	\$ 3,350.71	\$ 372.31
1325026	309008236 TELEFONO IP MODELO 7911	\$ 3,723.02	\$ 3,350.71	\$ 372.31
1325027	309008246 TELEFONO IP MODELO 7911	\$ 3,723.02	\$ 3,350.71	\$ 372.31
1325028	309008289 TELEFONO IP MODELO 7911	\$ 3,723.02	\$ 3,350.71	\$ 372.31
1325029	309008346 TELEFONO IP MODELO 7911	\$ 3,723.02	\$ 3,350.71	\$ 372.31
1325030	ETQ-309008	\$ 3,723.02	\$ 3,350.71	\$ 372.31
1325031	ETQ-309008	\$ 3,723.02	\$ 3,350.71	\$ 372.31
1325032	ETQ-309008	\$ 3,723.02	\$ 3,350.71	\$ 372.31
1325033	ETQ-309008	\$ 3,723.02	\$ 3,350.71	\$ 372.31
1325034	ETQ-309008	\$ 3,723.02	\$ 3,350.71	\$ 372.31
1325035	ETQ-309008	\$ 3,723.02	\$ 3,350.71	\$ 372.31
1325036	ETQ-309008	\$ 3,723.02	\$ 3,350.71	\$ 372.31
1325037	ETQ-309008	\$ 3,723.02	\$ 3,350.71	\$ 372.31
1325038	ETQ-309008	\$ 3,723.02	\$ 3,350.71	\$ 372.31
1325039	ETQ-309008	\$ 3,723.02	\$ 3,350.71	\$ 372.31
1325040	ETQ-309008	\$ 3,723.02	\$ 3,350.71	\$ 372.31
1325041	ETQ-309008	\$ 3,723.02	\$ 3,350.71	\$ 372.31
1325042	ETQ-309004	\$ 2,279.40	\$ 2,051.46	\$ 227.94
1325043	2466 H100 WAGON	\$ 319,900.00	\$ 287,910.00	\$ 31,990.00
1325045	ETQ-315340498-SILLA SECRETARIAL	\$ 348.00	\$ 313.20	\$ 34.80
1325046	ETQ-315340495-Escritorio	\$ 1,160.00	\$ 1,044.00	\$ 116.00
1325047	ETQ-315340564- IMPRESORA	\$ 2,320.00	\$ 2,088.00	\$ 232.00
1325048	ETQ-315340484-SILLA PARA VISITA	\$ 406.00	\$ 365.40	\$ 40.60
1325049	ETQ-315340508-SILLA PARA VISITA	\$ 406.00	\$ 365.40	\$ 40.60
1325050	ETQ-315340561- MONITOR ACCER	\$ 2,320.00	\$ 2,088.00	\$ 232.00

Informe Financiero al Primer Trimestre 01 de enero al 31 de marzo 2024
Ente Público: Poder Ejecutivo del Estado de Zacatecas
Relación de Bienes en Comodato que componen el Patrimonio
(Pesos)

Código	Descripción del Bien	Valor Histórico	Depreciación Acumulada	Valor en libros
1325052	ETQ-315340563- IMPRESORA	\$ 812.00	\$ 730.80	\$ 81.20
1325053	ETQ-315340462-SILLA PARA VISITA	\$ 406.00	\$ 365.40	\$ 40.60
1325054	ETQ-315340464- Silla para Visita	\$ 406.00	\$ 365.40	\$ 40.60
1325055	ETQ-315340463-Silla para Visita	\$ 406.00	\$ 365.40	\$ 40.60
1325056	ETQ-315340467-SILLA EJECUTIVA	\$ 928.00	\$ 835.20	\$ 92.80
1325057	ETQ-315340557- COMPUTADOR	\$ 580.00	\$ 522.00	\$ 58.00
1325058	ETQ-315340558- IMPRESORA HP	\$ 812.00	\$ 730.80	\$ 81.20
1325059	ETQ-315340444-Silla para Visita	\$ 406.00	\$ 365.40	\$ 40.60
1325060	ETQ-315340445-Silla para Visita	\$ 406.00	\$ 365.40	\$ 40.60
1325061	ETQ-315340446-Silla para Visita	\$ 406.00	\$ 365.40	\$ 40.60
1325062	ETQ-315340447-Silla para Visita	\$ 406.00	\$ 365.40	\$ 40.60
1325063	ETQ-315340450-Silla para Visita	\$ 406.00	\$ 365.40	\$ 40.60
1325064	ETQ-315340451-Silla para Visita	\$ 406.00	\$ 365.40	\$ 40.60
1325065	ETQ-315340483-SILLA SECRETARIAL	\$ 348.00	\$ 313.20	\$ 34.80
1325066	ETQ-315340487-SILLA SECRETARIAL	\$ 348.00	\$ 313.20	\$ 34.80
1325067	ETQ-315340458-Silla para Visita	\$ 406.00	\$ 365.40	\$ 40.60
1325068	ETQ-315340459-Silla para Visita	\$ 406.00	\$ 365.40	\$ 40.60
1325069	ETQ-315340466-ESCRITORIO EJECUTIVO	\$ 1,508.00	\$ 1,357.20	\$ 150.80
1325072	ETQ-315340490-SILLA SECRETARIAL	\$ 348.00	\$ 313.20	\$ 34.80
1325073	ETQ-315340492-Silla para Visita	\$ 406.00	\$ 365.40	\$ 40.60
1325074	ETQ-315340493-Silla para Visita	\$ 406.00	\$ 365.40	\$ 40.60
1325075	ETQ-315340549-MONITOR C	\$ 2,320.00	\$ 2,088.00	\$ 232.00
1325076	ETQ-315340454-Silla para Visita	\$ 406.00	\$ 365.40	\$ 40.60
1325077	ETQ-315340455-SILLA SECRETARIAL	\$ 348.00	\$ 313.20	\$ 34.80
1325078	ETQ-315340502-SILLA SECRETARIAL	\$ 348.00	\$ 313.20	\$ 34.80
1325079	ETQ-315340485-ESCRITORIO SECRETARIAL	\$ 1,160.00	\$ 1,044.00	\$ 116.00
1325080	ETQ-315340486-ESCRITORIO SECRETARIAL	\$ 1,160.00	\$ 1,044.00	\$ 116.00
1325081	ETQ-315340488-ARCHIVERO	\$ 1,740.00	\$ 1,566.00	\$ 174.00
1325082	ETQ-315340539-MONITOR ACER	\$ 812.00	\$ 730.80	\$ 81.20
1325083	ETQ-315340457-ARCHIVERO	\$ 1,740.00	\$ 1,566.00	\$ 174.00
1325084	ETQ-315340491-ARCHIVERO	\$ 1,740.00	\$ 1,566.00	\$ 174.00
1325085	ETQ-315340551-IMPRESORA XEROX	\$ 812.00	\$ 730.80	\$ 81.20
1325086	ETQ-315340571-MONITOR COMPAQ	\$ 2,320.00	\$ 2,088.00	\$ 232.00
1325087	ETQ-315340573-IMPRESORA HP	\$ 812.00	\$ 730.80	\$ 81.20
1325088	ETQ-315340453-ARCHIVERO	\$ 1,740.00	\$ 1,566.00	\$ 174.00
1325089	ETQ-315340500-ESCRITORIO SECRETARIAL	\$ 1,160.00	\$ 1,044.00	\$ 116.00
1325090	ETQ-315340554-IMPRESORA HP	\$ 812.00	\$ 730.80	\$ 81.20
1325091	ETQ-315340501-ESCRITORIO SECRETARIAL	\$ 1,160.00	\$ 1,044.00	\$ 116.00
1325092	ETQ-315340503-ESCRITORIO SECRETARIAL	\$ 1,160.00	\$ 1,044.00	\$ 116.00
1325093	ETQ-315340507-Silla para Visita	\$ 406.00	\$ 365.40	\$ 40.60
1325094	ETQ-315340555-MONITOR COMPAQ	\$ 2,320.00	\$ 2,088.00	\$ 232.00

Informe Financiero al Primer Trimestre 01 de enero al 31 de marzo 2024
Ente Público: Poder Ejecutivo del Estado de Zacatecas
Relación de Bienes en Comodato que componen el Patrimonio
(Pesos)

Código	Descripción del Bien	Valor Histórico	Depreciación Acumulada	Valor en libros
1325095	ETQ-315340576-MONITOR COMPAQ	\$ 2,320.00	\$ 2,088.00	\$ 232.00
1325096	ETQ-315340497-ARCHIVERO	\$ 1,740.00	\$ 1,566.00	\$ 174.00
1325097	ETQ-315340499-Silla para Visita	\$ 406.00	\$ 365.40	\$ 40.60
1325098	ETQ-315340567-IMPRESORA XEROX	\$ 812.00	\$ 730.80	\$ 81.20
1325099	ETQ-315340556-CPU ACER	\$ 2,320.00	\$ 2,088.00	\$ 232.00
1325100	ETQ-315340506-Silla para Visita	\$ 406.00	\$ 365.40	\$ 40.60
1325101	ETQ-315340514-ARCHIVERO	\$ 1,740.00	\$ 1,566.00	\$ 174.00
1325102	ETQ-315340515-Silla para Visita	\$ 232.00	\$ 208.80	\$ 23.20
1325103	ETQ-315340516-Silla para Visita	\$ 406.00	\$ 365.40	\$ 40.60
1325104	ETQ-315340517-SILLA SECRETARIAL	\$ 348.00	\$ 313.20	\$ 34.80
1325105	ETQ-315340523-SILLA EJECUTIVA	\$ 928.00	\$ 835.20	\$ 92.80
1325106	ETQ-315340524-Silla para Visita	\$ 406.00	\$ 365.40	\$ 40.60
1325107	ETQ-315340525-Silla para Visita	\$ 406.00	\$ 365.40	\$ 40.60
1325109	ETQ-315340504- FRIGOBAR	\$ 580.00	\$ 522.00	\$ 58.00
1325111	ETQ-315340547-IMPRESORA XEROX	\$ 2,320.00	\$ 2,088.00	\$ 232.00
1325113	ETQ-315340550-CPU ACER	\$ 2,320.00	\$ 2,088.00	\$ 232.00
1325115	ETQ-315340565-MONITOR ACER	\$ 2,320.00	\$ 2,088.00	\$ 232.00
1325116	ETQ-315340566-CPU ACER	\$ 2,320.00	\$ 2,088.00	\$ 232.00
1325117	ETQ-315340577-CPU ACER	\$ 2,320.00	\$ 2,088.00	\$ 232.00
1325118	ETQ-315340552-MONITOR BENQ	\$ 2,320.00	\$ 2,088.00	\$ 232.00
1325119	ETQ-315340553-CPU	\$ 2,320.00	\$ 2,088.00	\$ 232.00
1325121	ETQ-315340468-JUEGO DE SALA	\$ 2,320.00	\$ 2,088.00	\$ 232.00
1325122	ETQ-315340452- MESA	\$ 1,160.00	\$ 1,044.00	\$ 116.00
1325123	ETQ-315340471-ARCHIVERO	\$ 1,740.00	\$ 1,566.00	\$ 174.00
1325124	ETQ-315340533-Silla para Visita	\$ 406.00	\$ 365.40	\$ 40.60
1325125	ETQ-315340707-FORTOCOPIADORA	\$ 812.00	\$ 730.80	\$ 81.20
1325126	ETQ-315340530-SILLA SECRETARIAL	\$ 580.00	\$ 522.00	\$ 58.00
1325127	ETQ-315340706-MONITOR ACER	\$ 2,320.00	\$ 2,088.00	\$ 232.00
1325129	ETQ-315340417-ANQUEL	\$ 348.00	\$ 313.20	\$ 34.80
1325130	ETQ-315340418-ANQUEL	\$ 348.00	\$ 313.20	\$ 34.80
1325131	ETQ-315340419-ANQUEL	\$ 348.00	\$ 313.20	\$ 34.80
1325132	ETQ-315340420-ANQUEL	\$ 348.00	\$ 313.20	\$ 34.80
1325133	ETQ-315340421-IMPRESORA XEROX	\$ 812.00	\$ 730.80	\$ 81.20
1325134	ETQ-315340510-ARCHIVERO	\$ 1,740.00	\$ 1,566.00	\$ 174.00
1325135	ETQ-315340511-Silla para Visita	\$ 406.00	\$ 365.40	\$ 40.60
1325136	ETQ-315340512-Silla para Visita	\$ 406.00	\$ 365.40	\$ 40.60
1325137	ETQ-315340709-MONITOR ACER	\$ 2,320.00	\$ 2,088.00	\$ 232.00
1325138	ETQ-315340708- CPU GATEWAY	\$ 2,320.00	\$ 2,088.00	\$ 232.00
1325139	ETQ-315340520-Silla para Visita	\$ 406.00	\$ 365.40	\$ 40.60
1325140	ETQ-315340481-SILLA SECRETARIAL	\$ 348.00	\$ 313.20	\$ 34.80
1325141	ETQ-315340480-Silla para Visita	\$ 406.00	\$ 365.40	\$ 40.60

Informe Financiero al Primer Trimestre 01 de enero al 31 de marzo 2024
Ente Público: Poder Ejecutivo del Estado de Zacatecas
Relación de Bienes en Comodato que componen el Patrimonio
(Pesos)

Código	Descripción del Bien	Valor Histórico	Depreciación Acumulada	Valor en libros
1325142	ETQ-315340726-MONITOR BENQ	\$ 2,320.00	\$ 2,088.00	\$ 232.00
1325143	ETQ-315340725-CPU BENQ	\$ 2,320.00	\$ 2,088.00	\$ 232.00
1325145	ETQ-315340711-MONITOR COMPAQ	\$ 2,320.00	\$ 2,088.00	\$ 232.00
1325146	ETQ-315340712-CPU GATEWAY	\$ 2,320.00	\$ 2,088.00	\$ 232.00
1325147	ETQ-315340536-Silla para Visita	\$ 406.00	\$ 365.40	\$ 40.60
1325149	ETQ-315340718-IMPRESORA XEROX	\$ 1,740.00	\$ 1,566.00	\$ 174.00
1325150	ETQ-315340719-MONITOR ACER	\$ 2,320.00	\$ 2,088.00	\$ 232.00
1325151	ETQ-315340722-IMPRESORA XEROX	\$ 812.00	\$ 730.80	\$ 81.20
1325152	ETQ-315340723-CPU ACER	\$ 2,320.00	\$ 2,088.00	\$ 232.00
1325153	ETQ-315340724-MONITOR ACER	\$ 2,320.00	\$ 2,088.00	\$ 232.00
1325154	ETQ-315340729-IMPRESORA HP	\$ 812.00	\$ 730.80	\$ 81.20
1325155	ETQ-315340770-ESCRITORIO CON LATERAL	\$ 1,508.00	\$ 1,357.20	\$ 150.80
1325156	ETQ-315340771-CREDENZA SEMIEJECUTIVA SIN LIBRERO	\$ 2,320.00	\$ 2,088.00	\$ 232.00
1325157	ETQ-315340772-SILLA YOUROPE CUBIERTA EN TELA CON R	\$ 580.00	\$ 522.00	\$ 58.00
1325158	ETQ-315340773-SILLA DE VISITA CUBIERTA EN TELA TIP	\$ 580.00	\$ 522.00	\$ 58.00
1325159	ETQ-315340774-SILLA DE VISITA CUBIERTA EN TELA TIP	\$ 580.00	\$ 522.00	\$ 58.00
1325160	ETQ-315340775-ESCRITORIO CON LATERAL	\$ 1,508.00	\$ 1,357.20	\$ 150.80
1325161	ETQ-315340776-CREDENZA SEMIEJECUTIVA SIN LIBRERO	\$ 1,160.00	\$ 1,044.00	\$ 116.00
1325162	ETQ-315340777-SILLA YOUROPE CUBIERTA EN TELA CON R	\$ 580.00	\$ 522.00	\$ 58.00
1325163	ETQ-315340778-SILLA DE VISITA CUBIERTA EN TELA TIP	\$ 580.00	\$ 522.00	\$ 58.00
1325164	ETQ-315340779-SILLA DE VISITA CUBIERTA EN TELA TIP	\$ 580.00	\$ 522.00	\$ 58.00
1325165	ETQ-315340780-MODULO OPERATIVO TIPO E CON VENTANA	\$ 13,286.26	\$ 11,957.63	\$ 1,328.63
1325166	ETQ-315340781-SILLA YOUROPE CUBIERTA EN TELA CON R	\$ 580.00	\$ 522.00	\$ 58.00
1325167	ETQ-315340782-MODULO OPERATIVO TIPO E CON VENTANA	\$ 13,286.26	\$ 11,957.63	\$ 1,328.63
1325168	ETQ-315340783-SILLA YOUROPE CUBIERTA EN TELA CON R	\$ 580.00	\$ 522.00	\$ 58.00
1325169	ETQ-315340784-MODULO ASISTENTE INDIVIDUAL TIPO F3	\$ 9,537.58	\$ 8,583.82	\$ 953.76
1325170	ETQ-315340785-SILLA YOUROPE CUBIERTA EN TELA CON R	\$ 580.00	\$ 522.00	\$ 58.00
1325171	ETQ-315340786-SILLA DE VISITA CUBIERTA EN TELA TIP	\$ 406.00	\$ 365.40	\$ 40.60
1325172	ETQ-315340787-ESCRITORIO CON PEDESTAL	\$ 2,320.00	\$ 2,088.00	\$ 232.00
1325173	ETQ-315340788-LATERAL CON PEDESTAL	\$ 232.00	\$ 208.80	\$ 23.20
1325174	ETQ-315340789-CREDENZA SEMIEJECUTIVA SIN LIBRERO	\$ 2,320.00	\$ 2,088.00	\$ 232.00
1325175	ETQ-315340790-SILLA MIRAGE DE PIEL	\$ 1,160.00	\$ 1,044.00	\$ 116.00
1325176	ETQ-315340791-SILLA MIRAGE DE PIEL TIPO TRINEO	\$ 580.00	\$ 522.00	\$ 58.00
1325177	ETQ-315340792-SILLA MIRAGE DE PIEL TIPO TRINEO	\$ 580.00	\$ 522.00	\$ 58.00
1325178	ETQ-315340793-MODULO ASISTENTE INDIVIDUAL TIPO F3	\$ 9,537.58	\$ 8,583.82	\$ 953.76
1325179	ETQ-315340794-SILLA YOUROPE CUBIERTA EN TELA CON R	\$ 348.00	\$ 313.20	\$ 34.80
1325180	ETQ-315340795-ESCRITORIO CON LATERAL	\$ 1,508.00	\$ 1,357.20	\$ 150.80
1325181	ETQ-315340796-CREDENZA SEMIEJECUTIVA SIN LIBRERO	\$ 1,160.00	\$ 1,044.00	\$ 116.00
1325182	ETQ-315340797-SILLA YOUROPE CUBIERTA EN TELA CON R	\$ 580.00	\$ 522.00	\$ 58.00
1325183	ETQ-315340798-SILLA DE VISITA CUBIERTA EN TELA TIP	\$ 350.00	\$ 315.00	\$ 35.00
1325184	ETQ-315340799-SILLA DE VISITA CUBIERTA EN TELA TIP	\$ 580.00	\$ 522.00	\$ 58.00

Informe Financiero al Primer Trimestre 01 de enero al 31 de marzo 2024
Ente Público: Poder Ejecutivo del Estado de Zacatecas
Relación de Bienes en Comodato que componen el Patrimonio
(Pesos)

Código	Descripción del Bien	Valor Histórico	Depreciación Acumulada	Valor en libros
1325185	ETQ-315340800-MODULO ASISTENTE INDIVIDUAL TIPO F3	\$ 9,537.58	\$ 8,583.82	\$ 953.76
1325186	ETQ-315340801-SILLA YOUROPE CUBIERTA EN TELA CON R	\$ 580.00	\$ 522.00	\$ 58.00
1325187	ETQ-315340802-MODULO ASISTENTE INDIVIDUAL TIPO F3	\$ 9,537.58	\$ 8,583.82	\$ 953.76
1325188	ETQ-315340803-SILLA YOUROPE CUBIERTA EN TELA CON R	\$ 580.00	\$ 522.00	\$ 58.00
1325189	ETQ-315340804-MAMPARA DIVISORIA	\$ 1,160.00	\$ 1,044.00	\$ 116.00
1325190	ETQ-315340805-ESCRITORIO CON LATERAL	\$ 1,508.00	\$ 1,357.20	\$ 150.80
1325191	ETQ-315340806-CREDENZA SEMIEJECUTIVA SIN LIBRERO	\$ 1,160.00	\$ 1,044.00	\$ 116.00
1325192	ETQ-315340807-SILLA YOUROPE CUBIERTA EN TELA CON R	\$ 580.00	\$ 522.00	\$ 58.00
1325193	ETQ-315340808-SILLA DE VISITA CUBIERTA EN TELA TIP	\$ 580.00	\$ 522.00	\$ 58.00
1325194	ETQ-315340809-SILLA DE VISITA CUBIERTA EN TELA TIP	\$ 580.00	\$ 522.00	\$ 58.00
1325195	ETQ-315340810-ESCRITORIO CON LATERAL	\$ 1,508.00	\$ 1,357.20	\$ 150.80
1325196	ETQ-315340811-CREDENZA SEMIEJECUTIVA SIN LIBRERO	\$ 1,000.00	\$ 900.00	\$ 100.00
1325197	ETQ-315340812-SILLA YOUROPE CUBIERTA EN TELA CON R	\$ 580.00	\$ 522.00	\$ 58.00
1325198	ETQ-315340813-SILLA DE VISITA CUBIERTA EN TELA TIP	\$ 580.00	\$ 522.00	\$ 58.00
1325199	ETQ-315340814-SILLA DE VISITA CUBIERTA EN TELA TIP	\$ 580.00	\$ 522.00	\$ 58.00
1325200	ETQ-315340815-ESCRITORIO CON LATERAL	\$ 1,508.00	\$ 1,357.20	\$ 150.80
1325201	ETQ-315340816-CREDENZA SEMIEJECUTIVA SIN LIBRERO	\$ 1,160.00	\$ 1,044.00	\$ 116.00
1325202	ETQ-315340817-SILLA YOUROPE CUBIERTA EN TELA CON R	\$ 580.00	\$ 522.00	\$ 58.00
1325203	ETQ-315340818-SILLA DE VISITA CUBIERTA EN TELA TIP	\$ 580.00	\$ 522.00	\$ 58.00
1325204	ETQ-315340819-SILLA DE VISITA CUBIERTA EN TELA TIP	\$ 580.00	\$ 522.00	\$ 58.00
1325205	ETQ-315340820-MESA C-C (CENTRO DE COPIADO)	\$ 232.00	\$ 208.80	\$ 23.20
1325206	ETQ-315340821-MODULO ASISTENTE INDIVIDUAL TIPO F3	\$ 8,222.06	\$ 7,399.85	\$ 822.21
1325207	ETQ-315340822-SILLA YOUROPE CUBIERTA EN TELA CON R	\$ 580.00	\$ 522.00	\$ 58.00
1325208	ETQ-315340823-MODULO ASISTENTE INDIVIDUAL TIPO F3	\$ 9,537.58	\$ 8,583.82	\$ 953.76
1325209	ETQ-315340824-SILLA YOUROPE CUBIERTA EN TELA CON R	\$ 580.00	\$ 522.00	\$ 58.00
1325210	ETQ-315340825-ESCRITORIO CON PEDESTAL	\$ 2,320.00	\$ 2,088.00	\$ 232.00
1325211	ETQ-315340826-LATERAL CON PEDESTAL	\$ 2,320.00	\$ 2,088.00	\$ 232.00
1325212	ETQ-315340827-CREDENZA SEMIEJECUTIVA SIN LIBRERO	\$ 2,320.00	\$ 2,088.00	\$ 232.00
1325213	ETQ-315340828-SILLA MIRAGE DE PIEL	\$ 1,160.00	\$ 1,044.00	\$ 116.00
1325214	ETQ-315340829-SILLA MIRAGE DE PIEL TIPO TRINEO	\$ 580.00	\$ 522.00	\$ 58.00
1325215	ETQ-315340830-SILLA MIRAGE DE PIEL TIPO TRINEO	\$ 350.00	\$ 315.00	\$ 35.00
1325216	ETQ-315340831-MODULO ASISTENTE INDIVIDUAL TIPO F3	\$ 9,537.58	\$ 8,583.82	\$ 953.76
1325217	ETQ-315340832-SILLA YOUROPE CUBIERTA EN TELA CON R	\$ 580.00	\$ 522.00	\$ 58.00
1325218	ETQ-315340833-ESCRITORIO CON PEDESTAL	\$ 2,320.00	\$ 2,088.00	\$ 232.00
1325219	ETQ-315340834-LATERAL CON PEDESTAL	\$ 2,320.00	\$ 2,088.00	\$ 232.00
1325220	ETQ-315340835-CREDENZA SEMIEJECUTIVA SIN LIBRERO	\$ 2,320.00	\$ 2,088.00	\$ 232.00
1325221	ETQ-315340836-SILLA MIRAGE DE PIEL	\$ 500.00	\$ 450.00	\$ 50.00
1325222	ETQ-315340837-SILLA MIRAGE DE PIEL TIPO TRINEO	\$ 580.00	\$ 522.00	\$ 58.00
1325223	ETQ-315340838-SILLA MIRAGE DE PIEL TIPO TRINEO	\$ 580.00	\$ 522.00	\$ 58.00
1325224	ETQ-315340839-ESCRITORIO CON PEDESTAL	\$ 2,320.00	\$ 2,088.00	\$ 232.00
1325225	ETQ-315340840-LATERAL CON PEDESTAL	\$ 2,320.00	\$ 2,088.00	\$ 232.00

Informe Financiero al Primer Trimestre 01 de enero al 31 de marzo 2024
Ente Público: Poder Ejecutivo del Estado de Zacatecas
Relación de Bienes en Comodato que componen el Patrimonio
(Pesos)

Código	Descripción del Bien	Valor Histórico	Depreciación Acumulada	Valor en libros
1325226	ETQ-315340841-CREDENZA SEMIEJECUTIVA CON LIBRERO	\$ 2,320.00	\$ 2,088.00	\$ 232.00
1325227	ETQ-315340842-SILLA MIRAGE DE PIEL	\$ 1,160.00	\$ 1,044.00	\$ 116.00
1325228	ETQ-315340843-SILLA MIRAGE DE PIEL TIPO TRINEO	\$ 580.00	\$ 522.00	\$ 58.00
1325229	ETQ-315340844-SILLA MIRAGE DE PIEL TIPO TRINEO	\$ 580.00	\$ 522.00	\$ 58.00
1325230	ETQ-315340845-MODULO ASISTENTE INDIVIDUAL TIPO F3	\$ 9,537.58	\$ 8,583.82	\$ 953.76
1325231	ETQ-315340846-SILLA YOUROPE CUBIERTA EN TELA CON R	\$ 580.00	\$ 522.00	\$ 58.00
1325232	ETQ-315340847-MODULO ASISTENTE INDIVIDUAL TIPO F3	\$ 9,537.58	\$ 8,583.82	\$ 953.76
1325233	ETQ-315340848-SILLA YOUROPE CUBIERTA EN TELA CON R	\$ 580.00	\$ 522.00	\$ 58.00
1325234	ETQ-315340849-SILLA DE VISITA CUBIERTA EN TELA TIP	\$ 580.00	\$ 522.00	\$ 58.00
1325235	ETQ-315340850-MODULO ASISTENTE INDIVIDUAL TIPO F3	\$ 9,537.58	\$ 8,583.82	\$ 953.76
1325236	ETQ-315340851-SILLA YOUROPE CUBIERTA EN TELA CON R	\$ 580.00	\$ 522.00	\$ 58.00
1325237	ETQ-315340852-SOFA DE 3 PLAZAS CUBIERTA EN TELA	\$ 1,740.00	\$ 1,566.00	\$ 174.00
1325238	ETQ-315340853-SOFA DE 3 PLAZAS CUBIERTA EN TELA	\$ 1,740.00	\$ 1,566.00	\$ 174.00
1325239	ETQ-315340854-SOFA DE 2 PLAZAS CUBIERTA EN TELA	\$ 1,740.00	\$ 1,566.00	\$ 174.00
1325240	ETQ-315340855-MESA DE CENTRO	\$ 5,537.67	\$ 4,983.90	\$ 553.77
1325241	ETQ-315340856-MODULO ASISTENTE INDIVIDUAL TIPO F3	\$ 9,537.58	\$ 8,583.82	\$ 953.76
1325242	ETQ-315340857-SILLA YOUROPE CUBIERTA EN TELA CON R	\$ 580.00	\$ 522.00	\$ 58.00
1325243	ETQ-315340858-MODULO ASISTENTE INDIVIDUAL TIPO F3	\$ 9,537.58	\$ 8,583.82	\$ 953.76
1325244	ETQ-315340859-SILLA YOUROPE CUBIERTA EN TELA CON R	\$ 580.00	\$ 522.00	\$ 58.00
1325245	ETQ-315340860-MAMPARA DIVISORIA	\$ 1,160.00	\$ 1,044.00	\$ 116.00
1325246	ETQ-315340861-MESA COMEDOR PARA 10 USUARIOS	\$ 1,160.00	\$ 1,044.00	\$ 116.00
1325247	ETQ-315340862-SILLA CASTILLA PLASTICA	\$ 348.00	\$ 313.20	\$ 34.80
1325248	ETQ-315340863-SILLA CASTILLA PLASTICA	\$ 348.00	\$ 313.20	\$ 34.80
1325249	ETQ-315340864-SILLA CASTILLA PLASTICA	\$ 348.00	\$ 313.20	\$ 34.80
1325250	ETQ-315340866-SILLA CASTILLA PLASTICA	\$ 348.00	\$ 313.20	\$ 34.80
1325251	ETQ-315340867-SILLA CASTILLA PLASTICA	\$ 348.00	\$ 313.20	\$ 34.80
1325252	ETQ-315340868-SILLA CASTILLA PLASTICA	\$ 348.00	\$ 313.20	\$ 34.80
1325253	ETQ-315340869-SILLA CASTILLA PLASTICA	\$ 348.00	\$ 313.20	\$ 34.80
1325254	ETQ-315340870-SILLA CASTILLA PLASTICA	\$ 348.00	\$ 313.20	\$ 34.80
1325255	ETQ-315340871-SILLA CASTILLA PLASTICA	\$ 232.00	\$ 208.80	\$ 23.20
1325256	ETQ-315340872-ESCRITORIO CON LATERAL	\$ 1,508.00	\$ 1,357.20	\$ 150.80
1325257	ETQ-315340873-CREDENZA SEMIEJECUTIVA SIN LIBRERO	\$ 1,160.00	\$ 1,044.00	\$ 116.00
1325258	ETQ-315340874-SILLA YOUROPE CUBIERTA EN TELA CON R	\$ 580.00	\$ 522.00	\$ 58.00
1325259	ETQ-315340875-SILLA DE VISITA CUBIERTA EN TELA TIP	\$ 580.00	\$ 522.00	\$ 58.00
1325260	ETQ-315340876-SILLA DE VISITA CUBIERTA EN TELA TIP	\$ 580.00	\$ 522.00	\$ 58.00
1325261	ETQ-315340877-ESCRITORIO CON LATERAL	\$ 1,508.00	\$ 1,357.20	\$ 150.80
1325262	ETQ-315340878-CREDENZA SEMIEJECUTIVA SIN LIBRERO	\$ 2,320.00	\$ 2,088.00	\$ 232.00
1325263	ETQ-315340879-SILLA YOUROPE CUBIERTA EN TELA CON R	\$ 580.00	\$ 522.00	\$ 58.00
1325264	ETQ-315340880-SILLA DE VISITA CUBIERTA EN TELA TIP	\$ 350.00	\$ 315.00	\$ 35.00
1325265	ETQ-315340881-SILLA DE VISITA CUBIERTA EN TELA TIP	\$ 580.00	\$ 522.00	\$ 58.00
1325266	ETQ-311003254-LAP TOP	\$ 6,018.88	\$ 5,416.99	\$ 601.89

Informe Financiero al Primer Trimestre 01 de enero al 31 de marzo 2024
Ente Público: Poder Ejecutivo del Estado de Zacatecas
Relación de Bienes en Comodato que componen el Patrimonio
(Pesos)

Código	Descripción del Bien	Valor Histórico	Depreciación Acumulada	Valor en libros
1325267	ETQ-120000315-LAPTOP	\$ 10,944.60	\$ 9,850.14	\$ 1,094.46
1325268	ETQ-315340	\$ 4,060.00	\$ 3,654.00	\$ 406.00
1325269	ETQ-315340	\$ 4,060.00	\$ 3,654.00	\$ 406.00
1325270	ETQ-120002	\$ 9,123.40	\$ 8,211.06	\$ 912.34
1325271	ETQ 120002516 IMPRESORA	\$ 15,209.00	\$ 13,688.10	\$ 1,520.90
1325272	040000518 TELEFONO IP	\$ 3,700.00	\$ 2,553.00	\$ 1,147.00
1325273	040000513 TELEFONO IP	\$ 3,700.00	\$ 2,553.00	\$ 1,147.00
1325274	040000510 TELEFONO IP	\$ 3,700.00	\$ 2,553.00	\$ 1,147.00
1325275	SDS00001 MONITOR	\$ 2,320.00	\$ 2,088.00	\$ 232.00
1325278	SDS00004 CPU	\$ 4,060.00	\$ 3,654.00	\$ 406.00
1325279	SDS00005 CPU	\$ 4,060.00	\$ 3,654.00	\$ 406.00
1325280	SDS00006 ARCHIVERO	\$ 2,320.00	\$ 1,426.80	\$ 893.20
1325281	SDS00008 MONITOR	\$ 2,320.00	\$ 2,088.00	\$ 232.00
1325282	SDS00009 CPU	\$ 4,060.00	\$ 3,654.00	\$ 406.00
1325283	SDS00010 MONITOR	\$ 2,320.00	\$ 2,088.00	\$ 232.00
1325284	SDS00007 TELEFONO	\$ 4,318.68	\$ 2,655.98	\$ 1,662.70
1325285	309008033 TELEFONO IP MODELO 7911	\$ 3,723.02	\$ 3,350.71	\$ 372.31
1330004	ETQ-315140122-EQUIPO MODULAR CON 2 BOCINAS LATERAL	\$ 580.00	\$ 522.00	\$ 58.00
1330005	ETQ-315140178-MESA PLEGABLE COLOR GRIS DE .75 X 1	\$ 580.00	\$ 522.00	\$ 58.00
1330006	ETQ-315140179-MESA PLEGABLE COLOR GRIS DE .75 X 1	\$ 580.00	\$ 522.00	\$ 58.00
1330007	ETQ-315140180-MESA PLEGABLE COLOR GRIS DE .75 X 1	\$ 580.00	\$ 522.00	\$ 58.00
1330008	ETQ-315140183-MESA PLEGABLE COLOR GRIS DE .75 X 1	\$ 580.00	\$ 522.00	\$ 58.00
1330009	ETQ-315140185-MESA PLEGABLE COLOR GRIS DE .75 X 1	\$ 580.00	\$ 522.00	\$ 58.00
1330010	ETQ-315140211-GABINETE DE LAMINA EN COLOR GRIS	\$ 232.00	\$ 208.80	\$ 23.20
1330011	ETQ-315140303-IMPRESORA LASER JET	\$ 812.00	\$ 730.80	\$ 81.20
1330012	ETQ-315140306-LEBRERO DE FORMAICA COLOR CAOBA CON	\$ 1,160.00	\$ 1,044.00	\$ 116.00
1330013	ETQ-315140308-SILLON TAPIZADO EN VINIL COLOR NEGRO	\$ 1,740.00	\$ 1,566.00	\$ 174.00
1330014	ETQ-315140309-SILLON TAPIZADO EN VINIL COLOR NEGRO	\$ 1,740.00	\$ 1,566.00	\$ 174.00
1330015	ETQ-315140311-IMPRESORA	\$ 812.00	\$ 730.80	\$ 81.20
1330016	ETQ-315140312-ARCHIVERO DE LAMINA DE CUATRO GAVETA	\$ 1,740.00	\$ 1,566.00	\$ 174.00
1330017	ETQ-315140313-ARCHIVERO DE LAMINA DE CUATRO GAVETA	\$ 1,740.00	\$ 1,566.00	\$ 174.00
1330018	ETQ-315140314-ARCHIVERO DE LAMINA DE CUATRO GAVETA	\$ 1,740.00	\$ 1,566.00	\$ 174.00
1330020	ETQ-315148326-ARCHIVERO DE FCA.COLOR CAFE DE 4 GAV	\$ 1,740.00	\$ 1,566.00	\$ 174.00
1330021	ETQ-315148327-ARCHIVERO DE FCA.COLOR CAFE DE 4 GAV	\$ 1,740.00	\$ 1,566.00	\$ 174.00
1330022	ETQ-315148194-T.V.A COLORES DE 27	\$ 580.00	\$ 522.00	\$ 58.00
1330023	ETQ-315148228-ARCHIVERO DE FCA.COLOR CAFE DE 4 GAV	\$ 1,740.00	\$ 1,566.00	\$ 174.00
1330024	ETQ-315148229-ARCHIVERO DE FCA.DE 4 GAVETAS COLOR	\$ 1,740.00	\$ 1,566.00	\$ 174.00
1330025	ETQ-315148231-ARCHIVERO DE FCA.DE 4 GAVETAS COLOR	\$ 1,740.00	\$ 1,566.00	\$ 174.00
1330026	ETQ-315148232-ARCHIVERO DE FCA.DE 4 GAVETAS COLOR	\$ 1,740.00	\$ 1,566.00	\$ 174.00
1330027	ETQ-315148209-LIBRERO DE FCA.COLOR CAFE DE 5 DIV.D	\$ 1,160.00	\$ 1,044.00	\$ 116.00
1330028	ETQ-315148196-ARCHIVERO DE 3 GAVETEAS COLOR CAFE D	\$ 1,740.00	\$ 1,566.00	\$ 174.00

Informe Financiero al Primer Trimestre 01 de enero al 31 de marzo 2024
Ente Público: Poder Ejecutivo del Estado de Zacatecas
Relación de Bienes en Comodato que componen el Patrimonio
(Pesos)

Código	Descripción del Bien	Valor Histórico	Depreciación Acumulada	Valor en libros
1330029	ETQ-315148180-LIBRERO DE FCA.DE 5 DIV.COLOR CAFE D	\$ 1,160.00	\$ 1,044.00	\$ 116.00
1330031	ETQ-315148146-LIBRERO DE FCA.DE 5 DIV.DE 1.82X1.00	\$ 1,160.00	\$ 1,044.00	\$ 116.00
1330034	309007700 TELEFONO IP MODELO 7911	\$ 3,723.02	\$ 3,350.71	\$ 372.31
1330035	309007753 TELEFONO IP MODELO 7911	\$ 3,723.02	\$ 3,350.71	\$ 372.31
1330036	309008075 TELEFONO IP MODELO 7911	\$ 3,723.02	\$ 3,350.71	\$ 372.31
1330037	309008281 TELEFONO IP MODELO 7911	\$ 3,723.02	\$ 3,350.71	\$ 372.31
1330038	ETQ-311002090-LAPTOP	\$ 15,832.95	\$ 14,249.65	\$ 1,583.30
1330039	ETQ-315140232- ARCHIVERO METALICO	\$ 1,500.00	\$ 1,350.00	\$ 150.00
1330040	ETQ-315140233-ARCHIVERO METALICO	\$ 1,740.00	\$ 1,566.00	\$ 174.00
1330041	ETQ-315140248- LAPTOP	\$ 2,900.00	\$ 2,610.00	\$ 290.00
1330042	ETQ-315140244- MONITOR Y CPU TODO UNO	\$ 4,640.00	\$ 4,176.00	\$ 464.00
1330043	ETQ-315140243-MONITOR Y CPU TODO UNO	\$ 4,640.00	\$ 4,176.00	\$ 464.00
1330044	ETQ-315140242-MONITOR Y CPU TODO UNO	\$ 4,640.00	\$ 4,176.00	\$ 464.00
1330045	ETQ-315140240- IMPRESORA	\$ 3,480.00	\$ 3,132.00	\$ 348.00
1330046	ETQ-315140237- LAP TOP	\$ 2,900.00	\$ 2,610.00	\$ 290.00
1330047	ETQ-315140249- SILLA FIJA PARA VISITA	\$ 382.80	\$ 344.52	\$ 38.28
1330048	ETQ-315140250-SILLA FIJA PARA VISITA	\$ 382.80	\$ 344.52	\$ 38.28
1330049	ETQ-315140251- SILLA FIJA PARA VISITA	\$ 382.80	\$ 344.52	\$ 38.28
1330050	ETQ-315140252-SILLA FIJA PARA VISITA	\$ 382.80	\$ 344.52	\$ 38.28
1330053	ETQ-315140255-SILLA FIJA PARA VISITA	\$ 382.80	\$ 344.52	\$ 38.28
1330055	ETQ-315140257-SILLA FIJA PARA VISITA	\$ 382.80	\$ 344.52	\$ 38.28
1330056	ETQ-315140258-SILLA FIJA PARA VISITA	\$ 382.80	\$ 344.52	\$ 38.28
1330057	ETQ-315140259-SILLA FIJA PARA VISITA	\$ 382.80	\$ 344.52	\$ 38.28
1330058	ETQ-315140260-SILLA FIJA PARA VISITA	\$ 382.80	\$ 344.52	\$ 38.28
1330060	ETQ-315140262-SILLA FIJA PARA VISITA	\$ 382.80	\$ 344.52	\$ 38.28
1330061	ETQ-315140263-SILLA FIJA PARA VISITA	\$ 382.80	\$ 344.52	\$ 38.28
1330062	ETQ-315140271- SILLON RECLINABLE CON DESCANZA PIE	\$ 10,616.32	\$ 9,554.68	\$ 1,061.64
1330063	ETQ-315140264- SOFA PARA SALA DE ESPERA	\$ 3,996.43	\$ 3,596.78	\$ 399.65
1330064	ETQ-315140265-SOFA PARA SALA DE ESPERA	\$ 3,996.43	\$ 3,596.78	\$ 399.65
1330065	ETQ-315140266-SOFA PARA SALA DE ESPERA	\$ 3,996.43	\$ 3,596.78	\$ 399.65
1330066	ETQ-315140275-CPU	\$ 7,293.15	\$ 6,563.83	\$ 729.32
1330067	ETQ-315140277-CPU	\$ 7,293.15	\$ 6,563.83	\$ 729.32
1330068	ETQ-315140279-CPU	\$ 7,293.15	\$ 6,563.83	\$ 729.32
1330069	ETQ-315140274-MONITOR	\$ 2,320.00	\$ 2,088.00	\$ 232.00
1330070	ETQ-315140276-MONITOR	\$ 2,320.00	\$ 2,088.00	\$ 232.00
1330071	ETQ-315140278-MONITOR	\$ 2,320.00	\$ 2,088.00	\$ 232.00
1330072	ETQ-315140281-CPU	\$ 2,320.00	\$ 2,088.00	\$ 232.00
1330073	ETQ-315140280-MONITOR	\$ 2,320.00	\$ 2,088.00	\$ 232.00
1330074	ETQ-315140282-MONITOR	\$ 2,320.00	\$ 2,088.00	\$ 232.00
1330075	ETQ-315140283-CPU	\$ 7,293.15	\$ 6,563.83	\$ 729.32
1330076	ETQ-315140284-MONITOR	\$ 2,320.00	\$ 2,088.00	\$ 232.00

Informe Financiero al Primer Trimestre 01 de enero al 31 de marzo 2024
Ente Público: Poder Ejecutivo del Estado de Zacatecas
Relación de Bienes en Comodato que componen el Patrimonio
(Pesos)

Código	Descripción del Bien	Valor Histórico	Depreciación Acumulada	Valor en libros
1330077	ETQ-315140285-CPU	\$ 2,320.00	\$ 2,088.00	\$ 232.00
1330078	ETQ-315140286-MONITOR	\$ 2,320.00	\$ 2,088.00	\$ 232.00
1330079	ETQ-315140287-CPU	\$ 7,293.15	\$ 6,563.83	\$ 729.32
1330080	ETQ-315140288- MONITOR	\$ 2,320.00	\$ 2,088.00	\$ 232.00
1330081	ETQ-315140289-CPU	\$ 7,293.15	\$ 6,563.83	\$ 729.32
1330082	ETQ-315140290-MONITOR	\$ 2,320.00	\$ 2,088.00	\$ 232.00
1330083	ETQ-315140291-CPU	\$ 7,293.15	\$ 6,563.83	\$ 729.32
1330084	ETQ-315140292-MONITOR	\$ 2,320.00	\$ 2,088.00	\$ 232.00
1330085	ETQ-315140293-CPU	\$ 7,293.15	\$ 6,563.83	\$ 729.32
1330086	ETQ-315140294-MONITOR	\$ 2,320.00	\$ 2,088.00	\$ 232.00
1330087	ETQ-315140295-CPU	\$ 7,293.15	\$ 6,563.83	\$ 729.32
1330088	ETQ-315140296-MONITOR	\$ 2,320.00	\$ 2,088.00	\$ 232.00
1330089	ETQ-315140297-CPU	\$ 7,293.15	\$ 6,563.83	\$ 729.32
1330091	ETQ-315140299-MONITOR	\$ 2,320.00	\$ 2,088.00	\$ 232.00
1330092	ETQ-315140300-CPU	\$ 7,293.15	\$ 6,563.83	\$ 729.32
1330094	ETQ-315140317-MONITOR	\$ 2,320.00	\$ 2,088.00	\$ 232.00
1330095	ETQ-315140318-CPU	\$ 7,293.15	\$ 6,563.83	\$ 729.32
1330096	ETQ-315140319-ARCHIVERO METALICO	\$ 2,758.48	\$ 2,482.63	\$ 275.85
1330097	ETQ-315140320-ARCHIVERO METALICO	\$ 2,758.48	\$ 2,482.63	\$ 275.85
1330098	ETQ-315140321-ARCHIVERO METALICO	\$ 2,758.48	\$ 2,482.63	\$ 275.85
1330099	ETQ-315140322-ARCHIVERO METALICO	\$ 2,758.48	\$ 2,482.63	\$ 275.85
1330100	ETQ-315140323-MONITOR	\$ 2,320.00	\$ 2,088.00	\$ 232.00
1330101	ETQ-315140324-CPU	\$ 4,339.56	\$ 3,905.60	\$ 433.96
1330102	ETQ-315140325-ARCHIVERO METALICO	\$ 2,758.48	\$ 2,482.63	\$ 275.85
1330103	ETQ-315140326-ARCHIVERO METALICO	\$ 2,758.48	\$ 2,482.63	\$ 275.85
1330104	ETQ-315140327-ARCHIVERO METALICO	\$ 2,758.48	\$ 2,482.63	\$ 275.85
1330105	ETQ-315140328-ARCHIVERO METALICO	\$ 2,758.48	\$ 2,482.63	\$ 275.85
1330106	ETQ-315140329-ARCHIVERO METALICO	\$ 2,758.48	\$ 2,482.63	\$ 275.85
1330107	ETQ-315140330-ARCHIVERO METALICO	\$ 2,758.48	\$ 2,482.63	\$ 275.85
1330108	ETQ-315140331-ARCHIVERO METALICO	\$ 2,758.48	\$ 2,482.63	\$ 275.85
1330109	ETQ-315140332-ARCHIVERO METALICO	\$ 2,758.48	\$ 2,482.63	\$ 275.85
1330112	ETQ-315140339-ESCRITORIO	\$ 2,388.44	\$ 2,149.59	\$ 238.85
1330113	ETQ-315140340-ESCRITORIO	\$ 1,740.00	\$ 1,566.00	\$ 174.00
1330114	ETQ-315140342-ESCRITORIO	\$ 1,740.00	\$ 1,566.00	\$ 174.00
1330116	ETQ-315140344- CAMARA FOTOGRAFICA	\$ 7,772.00	\$ 6,994.80	\$ 777.20
1330118	ETQ-315140346-IMPRESORA LASER JET	\$ 7,293.15	\$ 6,563.83	\$ 729.32
1330119	ETQ-315140347-IMPRESORA LASER JET	\$ 7,293.15	\$ 6,563.83	\$ 729.32
1330120	ETQ-315140348- CAMARA DE VIDEO	\$ 49,253.80	\$ 44,328.42	\$ 4,925.38
1330121	ETQ-315140349- COMPUTADORA LAP TOP	\$ 12,875.98	\$ 11,588.38	\$ 1,287.60
1330122	ETQ-315140350-COMPUTADORA LAP TOP	\$ 12,875.98	\$ 11,588.38	\$ 1,287.60
1330123	ETQ-315140335-IMPRESORA DE CREDENCIALES A DOBLE C	\$ 58,636.84	\$ 52,773.15	\$ 5,863.69

Informe Financiero al Primer Trimestre 01 de enero al 31 de marzo 2024
Ente Público: Poder Ejecutivo del Estado de Zacatecas
Relación de Bienes en Comodato que componen el Patrimonio
(Pesos)

Código	Descripción del Bien	Valor Histórico	Depreciación Acumulada	Valor en libros
1330124	ETQ-315140336- MONITOR	\$ 2,320.00	\$ 2,088.00	\$ 232.00
1330125	ETQ-315140337- CPU	\$ 7,293.38	\$ 6,564.04	\$ 729.34
1330130	ETQ-315140351-MODULO DE RECEPCION MEDIA LUNA	\$ 7,722.12	\$ 6,949.90	\$ 772.22
1330131	ETQ-315140355-JUEGO DE ESCRITORIO LIBRERO Y CREDENZ	\$ 7,839.04	\$ 7,055.13	\$ 783.91
1330132	ETQ-315140356- SILLON EJECUTIVO PARA VISITA	\$ 1,496.51	\$ 1,346.85	\$ 149.66
1330135	ETQ-315140358-ARCHIVERO	\$ 3,700.40	\$ 3,330.36	\$ 370.04
1330136	ETQ-315140359-ARCHIVERO	\$ 3,700.40	\$ 3,330.36	\$ 370.04
1330137	ETQ-315140371- IMPRESORA COLOR LASER	\$ 4,622.13	\$ 4,159.91	\$ 462.22
1330138	ETQ-315140370- IMPRESORA DESK JET	\$ 812.00	\$ 730.80	\$ 81.20
1330139	ETQ-315140373-COMPUTADORA LAPTOP	\$ 12,103.55	\$ 10,893.19	\$ 1,210.36
1330140	ETQ-315140375-SILLON EJECUTIVO PARA VISITA	\$ 1,496.51	\$ 1,346.85	\$ 149.66
1330142	ETQ-315140268- IMPRESORA LASER	\$ 15,516.14	\$ 13,964.52	\$ 1,551.62
1330143	ETQ-315140267-IMPRESORA LASER	\$ 15,516.14	\$ 13,964.52	\$ 1,551.62
1330147	ETQ-315140270-ARCHIVERO	\$ 1,740.00	\$ 1,566.00	\$ 174.00
1330148	ETQ-315140377-MODULO ASISTENTE INDIVIDUAL TIPO F3	\$ 11,453.68	\$ 10,308.31	\$ 1,145.37
1330149	ETQ-315140378-SILLA YOUROPE CUBIERTA EN TELA CON R	\$ 580.00	\$ 522.00	\$ 58.00
1330150	ETQ-315140379-MODULO ASISTENTE INDIVIDUAL TIPO F3	\$ 11,453.68	\$ 10,308.31	\$ 1,145.37
1330151	ETQ-315140380-SILLA YOUROPE CUBIERTA EN TELA CON R	\$ 580.00	\$ 522.00	\$ 58.00
1330152	ETQ-315140381-MAMPARA DIVISORIA	\$ 1,160.00	\$ 1,044.00	\$ 116.00
1330153	ETQ-315140382-MODULO ASISTENTE INDIVIDUAL TIPO F3	\$ 9,537.58	\$ 8,583.82	\$ 953.76
1330154	ETQ-315140383-SILLA YOUROPE CUBIERTA EN TELA CON R	\$ 580.00	\$ 522.00	\$ 58.00
1330155	ETQ-315140384-ARCHIVERO METALICO HORIZONTAL DE 4 G	\$ 1,740.00	\$ 1,566.00	\$ 174.00
1330156	ETQ-315140385-ARCHIVERO METALICO HORIZONTAL DE 4 G	\$ 1,740.00	\$ 1,566.00	\$ 174.00
1330157	ETQ-315140386-ARCHIVERO METALICO HORIZONTAL DE 4 G	\$ 1,740.00	\$ 1,566.00	\$ 174.00
1330158	ETQ-315140387-ARCHIVERO METALICO HORIZONTAL DE 4 G	\$ 1,740.00	\$ 1,566.00	\$ 174.00
1330159	ETQ-315140388-ARCHIVERO METALICO HORIZONTAL DE 4 G	\$ 1,740.00	\$ 1,566.00	\$ 174.00
1330160	ETQ-315140389-ARCHIVERO METALICO HORIZONTAL DE 4 G	\$ 1,500.00	\$ 1,350.00	\$ 150.00
1330161	ETQ-315140390-MESA C-C (CENTRO DE COPIADO)	\$ 580.00	\$ 522.00	\$ 58.00
1330162	ETQ-315140391-ESCRITORIO CON PEDESTAL	\$ 2,320.00	\$ 2,088.00	\$ 232.00
1330163	ETQ-315140392-LATERAL CON PEDESTAL	\$ 2,320.00	\$ 2,088.00	\$ 232.00
1330164	ETQ-315140393-CREDENZA SEMIEJECUTIVA SIN LIBRERO	\$ 1,160.00	\$ 1,044.00	\$ 116.00
1330165	ETQ-315140394-SILLA MIRAGE DE PIEL	\$ 1,160.00	\$ 1,044.00	\$ 116.00
1330166	ETQ-315140395-SILLA MIRAGE DE PIEL TIPO TRINEO	\$ 580.00	\$ 522.00	\$ 58.00
1330167	ETQ-315140396-SILLA MIRAGE DE PIEL TIPO TRINEO	\$ 580.00	\$ 522.00	\$ 58.00
1330168	ETQ-315140397-ESCRITORIO CON PEDESTAL	\$ 2,320.00	\$ 2,088.00	\$ 232.00
1330169	ETQ-315140398-LATERAL CON PEDESTAL	\$ 2,320.00	\$ 2,088.00	\$ 232.00
1330170	ETQ-315140399-CREDENZA SEMIEJECUTIVA SIN LIBRERO	\$ 1,160.00	\$ 1,044.00	\$ 116.00
1330171	ETQ-315140400-SILLA MIRAGE DE PIEL	\$ 1,160.00	\$ 1,044.00	\$ 116.00
1330172	ETQ-315140401-SILLA MIRAGE DE PIEL TIPO TRINEO	\$ 580.00	\$ 522.00	\$ 58.00
1330173	ETQ-315140402-SILLA MIRAGE DE PIEL TIPO TRINEO	\$ 580.00	\$ 522.00	\$ 58.00
1330174	ETQ-315140403-ESCRITORIO CON PEDESTAL	\$ 2,320.00	\$ 2,088.00	\$ 232.00

Informe Financiero al Primer Trimestre 01 de enero al 31 de marzo 2024
Ente Público: Poder Ejecutivo del Estado de Zacatecas
Relación de Bienes en Comodato que componen el Patrimonio
(Pesos)

Código	Descripción del Bien	Valor Histórico	Depreciación Acumulada	Valor en libros
1330175	ETQ-315140404-LATERAL CON PEDESTAL	\$ 2,320.00	\$ 2,088.00	\$ 232.00
1330176	ETQ-315140405-CREDENZA SEMIEJECUTIVA SIN LIBRERO	\$ 1,160.00	\$ 1,044.00	\$ 116.00
1330177	ETQ-315140406-SILLA MIRAGE DE PIEL	\$ 1,160.00	\$ 1,044.00	\$ 116.00
1330178	ETQ-315140407-SILLA MIRAGE DE PIEL TIPO TRINEO	\$ 580.00	\$ 522.00	\$ 58.00
1330179	ETQ-315140408-SILLA MIRAGE DE PIEL TIPO TRINEO	\$ 580.00	\$ 522.00	\$ 58.00
1330180	ETQ-315140409-ESCRITORIO CON PEDESTAL	\$ 2,320.00	\$ 2,088.00	\$ 232.00
1330181	ETQ-315140410-LATERAL CON PEDESTAL	\$ 2,320.00	\$ 2,088.00	\$ 232.00
1330182	ETQ-315140411-CREDENZA SEMIEJECUTIVA SIN LIBRERO	\$ 1,160.00	\$ 1,044.00	\$ 116.00
1330183	ETQ-315140412-SILLA MIRAGE DE PIEL	\$ 1,160.00	\$ 1,044.00	\$ 116.00
1330184	ETQ-315140413-SILLA MIRAGE DE PIEL TIPO TRINEO	\$ 580.00	\$ 522.00	\$ 58.00
1330185	ETQ-315140414-SILLA MIRAGE DE PIEL TIPO TRINEO	\$ 580.00	\$ 522.00	\$ 58.00
1330186	ETQ-315140415-MODULO ASISTENTE INDIVIDUAL TIPO F3	\$ 11,453.68	\$ 10,308.31	\$ 1,145.37
1330187	ETQ-315140416-SILLA YOUROPE CUBIERTA EN TELA CON R	\$ 580.00	\$ 522.00	\$ 58.00
1330188	ETQ-315140417-MODULO ASISTENTE INDIVIDUAL TIPO F3	\$ 11,453.68	\$ 10,308.31	\$ 1,145.37
1330189	ETQ-315140418-SILLA YOUROPE CUBIERTA EN TELA CON R	\$ 580.00	\$ 522.00	\$ 58.00
1330190	ETQ-315140419-MAMPARA DIVISORIA	\$ 1,160.00	\$ 1,044.00	\$ 116.00
1330191	ETQ-315140420-SOFA DE 3 PLAZAS CUBIERTA EN TELA	\$ 1,740.00	\$ 1,566.00	\$ 174.00
1330192	ETQ-315140421-SOFA DE 3 PLAZAS CUBIERTA EN TELA	\$ 1,740.00	\$ 1,566.00	\$ 174.00
1330193	ETQ-315140422-SOFA DE 3 PLAZAS CUBIERTA EN TELA	\$ 1,740.00	\$ 1,566.00	\$ 174.00
1330194	ETQ-315140423-SOFA DE 2 PLAZAS CUBIERTA EN TELA	\$ 1,740.00	\$ 1,566.00	\$ 174.00
1330195	ETQ-315140424-MESA ESQUINERA	\$ 4,937.80	\$ 4,444.02	\$ 493.78
1330196	ETQ-315140425-MESA ESQUINERA	\$ 4,937.80	\$ 4,444.02	\$ 493.78
1330197	ETQ-315140426-SOFA DE 3 PLAZAS CUBIERTA EN TELA	\$ 1,740.00	\$ 1,566.00	\$ 174.00
1330198	ETQ-315140427-SOFA DE 2 PLAZAS CUBIERTA EN TELA	\$ 1,740.00	\$ 1,566.00	\$ 174.00
1330199	ETQ-315140428-MESA ESQUINERA	\$ 4,937.80	\$ 4,444.02	\$ 493.78
1330200	ETQ-315140429-MESA DE CENTRO	\$ 5,537.67	\$ 4,983.90	\$ 553.77
1330201	ETQ-315140430-MODULO ASISTENTE INDIVIDUAL TIPO F3	\$ 11,453.68	\$ 10,308.31	\$ 1,145.37
1330202	ETQ-315140431-SILLA YOUROPE CUBIERTA EN TELA CON R	\$ 580.00	\$ 522.00	\$ 58.00
1330203	ETQ-315140432-MODULO ASISTENTE INDIVIDUAL TIPO F3	\$ 11,453.68	\$ 10,308.31	\$ 1,145.37
1330204	ETQ-315140433-SILLA YOUROPE CUBIERTA EN TELA CON R	\$ 580.00	\$ 522.00	\$ 58.00
1330205	ETQ-315140434-MAMPARA DIVISORIA	\$ 1,160.00	\$ 1,044.00	\$ 116.00
1330206	ETQ-315140435-ESCRITORIO CON PEDESTAL	\$ 2,320.00	\$ 2,088.00	\$ 232.00
1330207	ETQ-315140436-LATERAL CON PEDESTAL	\$ 2,320.00	\$ 2,088.00	\$ 232.00
1330208	ETQ-315140437-CREDENZA SEMIEJECUTIVA SIN LIBRERO	\$ 2,320.00	\$ 2,088.00	\$ 232.00
1330209	ETQ-315140438-SILLA MIRAGE DE PIEL	\$ 1,160.00	\$ 1,044.00	\$ 116.00
1330210	ETQ-315140439-SILLA MIRAGE DE PIEL TIPO TRINEO	\$ 580.00	\$ 522.00	\$ 58.00
1330211	ETQ-315140440-SILLA MIRAGE DE PIEL TIPO TRINEO	\$ 580.00	\$ 522.00	\$ 58.00
1330212	ETQ-315140441-MODULO ASISTENTE INDIVIDUAL TIPO F3	\$ 11,453.68	\$ 10,308.31	\$ 1,145.37
1330213	ETQ-315140442-SILLA YOUROPE CUBIERTA EN TELA CON R	\$ 580.00	\$ 522.00	\$ 58.00
1330214	ETQ-315140443-MODULO ASISTENTE INDIVIDUAL TIPO F3	\$ 11,453.68	\$ 10,308.31	\$ 1,145.37
1330215	ETQ-315140444-SILLA YOUROPE CUBIERTA EN TELA CON R	\$ 580.00	\$ 522.00	\$ 58.00

Informe Financiero al Primer Trimestre 01 de enero al 31 de marzo 2024
Ente Público: Poder Ejecutivo del Estado de Zacatecas
Relación de Bienes en Comodato que componen el Patrimonio
(Pesos)

Código	Descripción del Bien	Valor Histórico	Depreciación Acumulada	Valor en libros
1330216	ETQ-315140445-MAMPARA DIVISORIA	\$ 1,160.00	\$ 1,044.00	\$ 116.00
1330217	ETQ-315140446-ESCRITORIO CON PEDESTAL	\$ 2,320.00	\$ 2,088.00	\$ 232.00
1330218	ETQ-315140447-LATERAL CON PEDESTAL	\$ 2,320.00	\$ 2,088.00	\$ 232.00
1330219	ETQ-315140448-CREDENZA SEMIEJECUTIVA SIN LIBRERO	\$ 2,320.00	\$ 2,088.00	\$ 232.00
1330220	ETQ-315140449-SILLA MIRAGE DE PIEL	\$ 1,160.00	\$ 1,044.00	\$ 116.00
1330221	ETQ-315140450-SILLA MIRAGE DE PIEL TIPO TRINEO	\$ 580.00	\$ 522.00	\$ 58.00
1330222	ETQ-315140451-SILLA MIRAGE DE PIEL TIPO TRINEO	\$ 580.00	\$ 522.00	\$ 58.00
1330223	ETQ-315140452-MODULO ASISTENTE INDIVIDUAL TIPO F3	\$ 11,453.68	\$ 10,308.31	\$ 1,145.37
1330224	ETQ-315140453-SILLA YOUROPE CUBIERTA EN TELA CON R	\$ 580.00	\$ 522.00	\$ 58.00
1330225	ETQ-315140454-MODULO ASISTENTE INDIVIDUAL TIPO F3	\$ 11,453.68	\$ 10,308.31	\$ 1,145.37
1330226	ETQ-315140455-SILLA YOUROPE CUBIERTA EN TELA CON R	\$ 580.00	\$ 522.00	\$ 58.00
1330227	ETQ-315140456-MAMPARA DIVISORIA	\$ 1,160.00	\$ 1,044.00	\$ 116.00
1330228	ETQ-315140457-MODULO ASISTENTE INDIVIDUAL TIPO F3	\$ 11,453.68	\$ 10,308.31	\$ 1,145.37
1330229	ETQ-315140458-SILLA YOUROPE CUBIERTA EN TELA CON R	\$ 580.00	\$ 522.00	\$ 58.00
1330230	ETQ-315140459-MODULO ASISTENTE INDIVIDUAL TIPO F3	\$ 11,453.68	\$ 10,308.31	\$ 1,145.37
1330231	ETQ-315140460-SILLA YOUROPE CUBIERTA EN TELA CON R	\$ 580.00	\$ 522.00	\$ 58.00
1330232	ETQ-315140461-MAMPARA DIVISORIA	\$ 1,160.00	\$ 1,044.00	\$ 116.00
1330233	ETQ-315140462-ESCRITORIO CON PEDESTAL	\$ 2,320.00	\$ 2,088.00	\$ 232.00
1330234	ETQ-315140463-LATERAL CON PEDESTAL	\$ 2,320.00	\$ 2,088.00	\$ 232.00
1330235	ETQ-315140464-CREDENZA SEMIEJECUTIVA SIN LIBRERO	\$ 2,320.00	\$ 2,088.00	\$ 232.00
1330236	ETQ-315140465-SILLA MIRAGE DE PIEL	\$ 1,160.00	\$ 1,044.00	\$ 116.00
1330237	ETQ-315140466-SILLA MIRAGE DE PIEL TIPO TRINEO	\$ 580.00	\$ 522.00	\$ 58.00
1330238	ETQ-315140467-SILLA MIRAGE DE PIEL TIPO TRINEO	\$ 580.00	\$ 522.00	\$ 58.00
1330239	ETQ-315140468-ESCRITORIO CON PEDESTAL	\$ 2,320.00	\$ 2,088.00	\$ 232.00
1330240	ETQ-315140469-LATERAL CON PEDESTAL	\$ 2,320.00	\$ 2,088.00	\$ 232.00
1330241	ETQ-315140470-CREDENZA SEMIEJECUTIVA SIN LIBRERO	\$ 1,160.00	\$ 1,044.00	\$ 116.00
1330242	ETQ-315140471-SILLA MIRAGE DE PIEL	\$ 1,160.00	\$ 1,044.00	\$ 116.00
1330243	ETQ-315140472-SILLA MIRAGE DE PIEL TIPO TRINEO	\$ 580.00	\$ 522.00	\$ 58.00
1330244	ETQ-315140473-SILLA MIRAGE DE PIEL TIPO TRINEO	\$ 580.00	\$ 522.00	\$ 58.00
1330245	ETQ-315140474-SOFA DE 2 PLAZAS CUBIERTA EN TELA	\$ 1,740.00	\$ 1,566.00	\$ 174.00
1330246	ETQ-315140475-SOFA DE 2 PLAZAS CUBIERTA EN TELA	\$ 1,740.00	\$ 1,566.00	\$ 174.00
1330247	ETQ-315140476-MESA ESQUINERA	\$ 4,937.80	\$ 4,444.02	\$ 493.78
1330248	ETQ-315140477-MESA ESQUINERA	\$ 4,937.80	\$ 4,444.02	\$ 493.78
1330249	ETQ-315140478-ESCRITORIO CON PEDESTAL	\$ 2,320.00	\$ 2,088.00	\$ 232.00
1330250	ETQ-315140479-LATERAL CON PEDESTAL	\$ 2,320.00	\$ 2,088.00	\$ 232.00
1330251	ETQ-315140480-CREDENZA SEMIEJECUTIVA SIN LIBRERO	\$ 1,160.00	\$ 1,044.00	\$ 116.00
1330252	ETQ-315140481-SILLA MIRAGE DE PIEL	\$ 1,160.00	\$ 1,044.00	\$ 116.00
1330253	ETQ-315140482-SILLA MIRAGE DE PIEL TIPO TRINEO	\$ 580.00	\$ 522.00	\$ 58.00
1330254	ETQ-315140483-SILLA MIRAGE DE PIEL TIPO TRINEO	\$ 580.00	\$ 522.00	\$ 58.00
1330255	ETQ-315140484-ESCRITORIO CON PEDESTAL	\$ 2,320.00	\$ 2,088.00	\$ 232.00
1330256	ETQ-315140485-LATERAL CON PEDESTAL	\$ 2,320.00	\$ 2,088.00	\$ 232.00

Informe Financiero al Primer Trimestre 01 de enero al 31 de marzo 2024
Ente Público: Poder Ejecutivo del Estado de Zacatecas
Relación de Bienes en Comodato que componen el Patrimonio
(Pesos)

Código	Descripción del Bien	Valor Histórico	Depreciación Acumulada	Valor en libros
1330257	ETQ-315140486-CREDENZA SEMIEJECUTIVA SIN LIBRERO	\$ 2,320.00	\$ 2,088.00	\$ 232.00
1330258	ETQ-315140487-SILLA MIRAGE DE PIEL	\$ 500.00	\$ 450.00	\$ 50.00
1330259	ETQ-315140488-SILLA MIRAGE DE PIEL TIPO TRINEO	\$ 580.00	\$ 522.00	\$ 58.00
1330260	ETQ-315140489-SILLA MIRAGE DE PIEL TIPO TRINEO	\$ 350.00	\$ 315.00	\$ 35.00
1330261	ETQ-315140490-MESA C-C (CENTRO DE COPIADO)	\$ 1,160.00	\$ 1,044.00	\$ 116.00
1330262	ETQ-315140491-MODULO ASISTENTE INDIVIDUAL TIPO F3	\$ 11,453.68	\$ 10,308.31	\$ 1,145.37
1330263	ETQ-315140492-SILLA YOUROPE CUBIERTA EN TELA CON R	\$ 580.00	\$ 522.00	\$ 58.00
1330264	ETQ-315140493-MODULO ASISTENTE INDIVIDUAL TIPO F3	\$ 11,453.68	\$ 10,308.31	\$ 1,145.37
1330265	ETQ-315140494-SILLA YOUROPE CUBIERTA EN TELA CON R	\$ 580.00	\$ 522.00	\$ 58.00
1330266	ETQ-315140495-MAMPARA DIVISORIA	\$ 1,160.00	\$ 1,044.00	\$ 116.00
1330267	ETQ-315140496-MODULO ASISTENTE INDIVIDUAL TIPO F3	\$ 9,537.58	\$ 8,583.82	\$ 953.76
1330268	ETQ-315140497-SILLA YOUROPE CUBIERTA EN TELA CON R	\$ 580.00	\$ 522.00	\$ 58.00
1330269	ETQ-315140498-MODULO ASISTENTE INDIVIDUAL TIPO F3	\$ 11,453.68	\$ 10,308.31	\$ 1,145.37
1330270	ETQ-315140499-SILLA YOUROPE CUBIERTA EN TELA CON R	\$ 580.00	\$ 522.00	\$ 58.00
1330271	ETQ-315140500-MAMPARA DIVISORIA	\$ 1,160.00	\$ 1,044.00	\$ 116.00
1330272	ETQ-315140501-MESA COMEDOR PARA 10 USUARIOS	\$ 2,320.00	\$ 2,088.00	\$ 232.00
1330273	ETQ-315140502-SILLA CASTILLA PLASTICA	\$ 232.00	\$ 208.80	\$ 23.20
1330274	ETQ-315140503-SILLA CASTILLA PLASTICA	\$ 232.00	\$ 208.80	\$ 23.20
1330275	ETQ-315140504-SILLA CASTILLA PLASTICA	\$ 232.00	\$ 208.80	\$ 23.20
1330276	ETQ-315140505-SILLA CASTILLA PLASTICA	\$ 232.00	\$ 208.80	\$ 23.20
1330277	ETQ-315140506-SILLA CASTILLA PLASTICA	\$ 232.00	\$ 208.80	\$ 23.20
1330278	ETQ-315140507-SILLA CASTILLA PLASTICA	\$ 232.00	\$ 208.80	\$ 23.20
1330279	ETQ-315140508-SILLA CASTILLA PLASTICA	\$ 232.00	\$ 208.80	\$ 23.20
1330280	ETQ-315140509-SILLA CASTILLA PLASTICA	\$ 232.00	\$ 208.80	\$ 23.20
1330281	ETQ-315140510-SILLA CASTILLA PLASTICA	\$ 232.00	\$ 208.80	\$ 23.20
1330282	ETQ-315140511-SILLA CASTILLA PLASTICA	\$ 232.00	\$ 208.80	\$ 23.20
1330283	ETQ-309004075-TELEFONO IP MODELO 7962	\$ 7,844.17	\$ 7,059.75	\$ 784.42
1330285	ETQ-309004250-TELEFONO IP MODELO 7942	\$ 7,844.17	\$ 7,059.75	\$ 784.42
1330286	ETQ-309004251-TELEFONO IP MODELO 7942	\$ 7,844.17	\$ 7,059.75	\$ 784.42
1330287	ETQ-309007709-TELEFONO IP MODELO 7911	\$ 4,318.70	\$ 3,886.83	\$ 431.87
1330288	ETQ-309007657-TELEFONO IP MODELO 7911	\$ 4,318.70	\$ 3,886.83	\$ 431.87
1330289	ETQ-309007798-TELEFONO IP MODELO 7911	\$ 4,318.70	\$ 3,886.83	\$ 431.87
1330290	ETQ-309007705-TELEFONO IP MODELO 7911	\$ 4,318.70	\$ 3,886.83	\$ 431.87
1330291	ETQ-309008448-TELEFONO IP MODELO 7911	\$ 4,318.70	\$ 3,886.83	\$ 431.87
1330292	ETQ-309008309-TELEFONO IP MODELO 7911	\$ 4,318.70	\$ 3,886.83	\$ 431.87
1330293	ETQ-309007785-TELEFONO IP MODELO 7911	\$ 4,318.70	\$ 3,886.83	\$ 431.87
1330294	ETQ-309008447-TELEFONO IP MODELO 7911	\$ 4,318.70	\$ 3,886.83	\$ 431.87
1330295	ETQ-309008170-TELEFONO IP MODELO 7911	\$ 4,318.70	\$ 3,886.83	\$ 431.87
1330296	ETQ-309007649-TELEFONO IP MODELO 7911	\$ 4,318.70	\$ 3,886.83	\$ 431.87
1330297	ETQ-309008389-TELEFONO IP MODELO 7911	\$ 4,318.70	\$ 3,886.83	\$ 431.87
1330298	ETQ-309008427-TELEFONO IP MODELO 7911	\$ 4,318.70	\$ 3,886.83	\$ 431.87

Informe Financiero al Primer Trimestre 01 de enero al 31 de marzo 2024
Ente Público: Poder Ejecutivo del Estado de Zacatecas
Relación de Bienes en Comodato que componen el Patrimonio
(Pesos)

Código	Descripción del Bien	Valor Histórico	Depreciación Acumulada	Valor en libros
1330299	ETQ-309007659-TELEFONO IP MODELO 7911	\$ 4,318.70	\$ 3,886.83	\$ 431.87
1330300	ETQ-309008406-TELEFONO IP MODELO 7911	\$ 4,318.70	\$ 3,886.83	\$ 431.87
1330302	ETQ-309008038-TELEFONO IP MODELO 7911	\$ 4,318.70	\$ 3,886.83	\$ 431.87
1330303	ETQ-120000001-IMPRESORA DESKJET HP	\$ 1,970.84	\$ 1,773.75	\$ 197.09
1330305	ETQ-120000003-CAJA FUERTE DIGITAL	\$ 4,058.84	\$ 3,652.95	\$ 405.89
1330306	ETQ-120000004-IMPRESORA MULTIFUNCIONAL SAMSUNG	\$ 1,964.57	\$ 1,768.11	\$ 196.46
1330307	ETQ-120000005-IMPRESORA MULTIFUNCIONAL SAMSUNG	\$ 1,964.57	\$ 1,768.11	\$ 196.46
1330308	ETQ-120000006-CAMARA FOTOGRAFICA DIGITAL FUJI FILM	\$ 3,868.60	\$ 3,481.74	\$ 386.86
1330309	ETQ-120000009-LAPTOP HP	\$ 10,596.60	\$ 9,536.94	\$ 1,059.66
1330311	ETQ-120000011-MESA LATERAL CHAPA DE MADERA	\$ 4,937.00	\$ 4,443.30	\$ 493.70
1330312	ETQ-120000012-MESA LATERAL CHAPA DE MADERA	\$ 4,937.00	\$ 4,443.30	\$ 493.70
1330313	ETQ-120000013-SILLON TRILLO 2 PLAZAS	\$ 12,298.78	\$ 11,068.90	\$ 1,229.88
1330314	ETQ-120000014-SILLON TRILLO 3 PLAZAS	\$ 16,836.68	\$ 15,153.01	\$ 1,683.67
1330315	ETQ-120000015-SILLA CONRAD RESPALDO MEDIO PIEL	\$ 8,473.24	\$ 7,625.91	\$ 847.33
1330316	ETQ-120000016-SILLA CONRAD RESPALDO MEDIO PIEL	\$ 8,473.24	\$ 7,625.91	\$ 847.33
1330317	ETQ-120000017-SILLA CONRAD RESPALDO MEDIO PIEL	\$ 8,473.24	\$ 7,625.91	\$ 847.33
1330318	ETQ-120000018-SILLA CONRAD RESPALDO MEDIO PIEL	\$ 8,473.24	\$ 7,625.91	\$ 847.33
1330319	ETQ-120000019-SILLA CONRAD RESPALDO MEDIO PIEL	\$ 8,473.24	\$ 7,625.91	\$ 847.33
1330320	ETQ-120000020-SILLA CONRAD RESPALDO MEDIO PIEL	\$ 8,473.24	\$ 7,625.91	\$ 847.33
1330321	ETQ-120000021-SILLA CONRAD RESPALDO MEDIO PIEL	\$ 8,473.24	\$ 7,625.91	\$ 847.33
1330322	ETQ-120000022-SILLA CONRAD RESPALDO MEDIO PIEL	\$ 8,473.24	\$ 7,625.91	\$ 847.33
1330323	ETQ-120000023-MESA DE JUNTAS 8 USUARIOS	\$ 17,649.07	\$ 15,884.16	\$ 1,764.91
1330325	ETQ-120000025-MESA RECEPCION 3 USUARIOS	\$ 14,494.53	\$ 13,045.07	\$ 1,449.46
1330326	ETQ-120000026-TORRE DOBLE ALTA MADERA	\$ 19,345.15	\$ 17,410.63	\$ 1,934.52
1330327	ETQ-120000027-TORRE DOBLE ALTA MADERA	\$ 19,345.15	\$ 17,410.63	\$ 1,934.52
1330329	ETQ-311003253-LAP TOP	\$ 6,018.88	\$ 5,416.99	\$ 601.89
1330330	ETQ-311003270-COMPUTADORA	\$ 8,635.41	\$ 7,771.86	\$ 863.55
1330331	ETQ-311003272-COMPUTADORA	\$ 8,635.41	\$ 7,771.86	\$ 863.55
1330332	ETQ-311003277-COMPUTADORA	\$ 8,635.41	\$ 7,771.86	\$ 863.55
1330333	ETQ-309008460-TELEFONO IP MODELO 7911	\$ 4,318.70	\$ 3,886.83	\$ 431.87
1330334	ETQ-120002	\$ 9,123.40	\$ 8,211.06	\$ 912.34
1330335	ETQ 120002502 CAMARA FOTOGRAFICA DIGITAL	\$ 1,499.35	\$ 1,349.41	\$ 149.94
1330336	ETQ 120002515 IMPRESORA	\$ 162,632.00	\$ 146,368.80	\$ 16,263.20
1330337	ETQ 120002531 COMPUTADORA TODO EN UNO	\$ 8,336.92	\$ 7,503.22	\$ 833.70
1330343	309007671 TELEFONO IP MODELO 7911	\$ 3,723.02	\$ 3,350.71	\$ 372.31
1335002	ETQ-305003108-CPU GENERICO COLOR NEGRO CON PROCESA	\$ 2,000.00	\$ 1,800.00	\$ 200.00
1335003	ETQ-305003327- ENGARGOLADORA	\$ 3,076.81	\$ 2,769.12	\$ 307.69
1335004	ETQ-305003328-LAPTOP	\$ 13,011.69	\$ 11,710.52	\$ 1,301.17
1335005	ETQ-305003329-LAPTOP	\$ 13,011.69	\$ 11,710.52	\$ 1,301.17
1335006	ETQ-305003330-LAPTOP	\$ 13,011.69	\$ 11,710.52	\$ 1,301.17
1335007	ETQ-305003331-LAPTOP	\$ 13,011.69	\$ 11,710.52	\$ 1,301.17

Informe Financiero al Primer Trimestre 01 de enero al 31 de marzo 2024
Ente Público: Poder Ejecutivo del Estado de Zacatecas
Relación de Bienes en Comodato que componen el Patrimonio
(Pesos)

Código	Descripción del Bien	Valor Histórico	Depreciación Acumulada	Valor en libros
1335008	ETQ-305003332-PROYECTOR	\$ 8,155.91	\$ 7,340.31	\$ 815.60
1335009	ETQ-305003333- VIDEOCAMARA	\$ 5,839.27	\$ 5,255.34	\$ 583.93
1335010	ETQ-305003335- CAMARA DIGITAL	\$ 3,333.67	\$ 3,000.30	\$ 333.37
1335011	ETQ-305003336- NO BREAK	\$ 2,649.68	\$ 2,384.71	\$ 264.97
1335012	ETQ-305003337-NO BREAK	\$ 2,649.68	\$ 2,384.71	\$ 264.97
1335013	ETQ-305003338-NO BREAK	\$ 2,649.68	\$ 2,384.71	\$ 264.97
1335014	ETQ-305003344- FRIGOBAR	\$ 3,238.00	\$ 2,914.20	\$ 323.80
1335015	ETQ-305003345- TELEFONO INALAMBRICO	\$ 4,975.00	\$ 4,477.50	\$ 497.50
1335016	ETQ-305003346-TRITURADORA DE DOCUMENTOS	\$ 1,090.01	\$ 981.00	\$ 109.01
1335017	ETQ-305003347- SERVIDOR DE AGUA	\$ 4,975.00	\$ 4,477.50	\$ 497.50
1335018	ETQ-305003348- PROYECTOR	\$ 11,815.79	\$ 10,634.21	\$ 1,181.58
1335019	ETQ-305003349- LAMINADORA	\$ 1,600.00	\$ 1,440.00	\$ 160.00
1335020	ETQ-305003350- HOME THEATER	\$ 3,185.20	\$ 2,866.68	\$ 318.52
1335021	ETQ-305003351- MULTIFUNCIONAL LASER	\$ 14,324.00	\$ 12,891.60	\$ 1,432.40
1335022	ETQ-305003352- TELEVISOR	\$ 10,038.00	\$ 9,034.20	\$ 1,003.80
1335023	ETQ-305003353- REPRODUCTOR BLUE RAY	\$ 2,239.00	\$ 2,015.10	\$ 223.90
1335024	ETQ-305003355-FAX	\$ 1,800.00	\$ 1,620.00	\$ 180.00
1335025	ETQ-305003364- HORNO DE MICROONDAS	\$ 1,250.00	\$ 1,125.00	\$ 125.00
1335026	ETQ-30503361-IMPRESORA MULTIFUNCIONAL	\$ 6,620.00	\$ 5,958.00	\$ 662.00
1340001	ETQ-1253-ECOLINE W2000 ECONOLINE REGULAR	\$ 230,000.00	\$ -	\$ 230,000.00
1340002	ETQ-1254-SILVERADO 1500 R15703	\$ 162,000.00	\$ 145,800.00	\$ 16,200.00
1340003	ETQ-1255-PICK -UP RANGER CRW XL AC	\$ 169,500.00	\$ 152,550.00	\$ 16,950.00
1340005	ETQ-315220510-BASE DE MADERA INDIVIDUAL CAMA SIN CO	\$ 200.00	\$ 180.00	\$ 20.00
1340006	ETQ-315220519-ESTEREO MODULAR DOBLE CASSET DP P/3	\$ 500.00	\$ 450.00	\$ 50.00
1340007	ETQ-315220520-JUEGO DE 4 MACETAS DE CANTERA	\$ 100.00	\$ 90.00	\$ 10.00
1340008	ETQ-315220525-REMALLADORA BLANCA	\$ 1,000.00	\$ 900.00	\$ 100.00
1340009	ETQ-315223022-LICUADORA DE UNA VELOCIDAD	\$ 200.00	\$ 180.00	\$ 20.00
1340010	ETQ-315223023-BUDINERA CON CAPACIDAD DE 50 LT	\$ 100.00	\$ 90.00	\$ 10.00
1340011	ETQ-315220560-CUADRO LITOGRAFIA (ARBOLEDA) MARCO M	\$ 100.00	\$ -	\$ 100.00
1340012	ETQ-315220561-CUADRO LITOGRAFIA (FLORERO) MARCO MA	\$ 100.00	\$ -	\$ 100.00
1340015	ETQ-315220545-ESPEJO MARCO ALUMINIO	\$ 100.00	\$ 90.00	\$ 10.00
1340021	ETQ-315220238-BASCULA BLANCA CAP. 5 KGS.	\$ 500.00	\$ 450.00	\$ 50.00
1340025	ETQ-315220433-LAVADORA DE 2 TINAS COLOR BLANCA	\$ 1,000.00	\$ 900.00	\$ 100.00
1340026	ETQ-315220093-ASTA DE LATON CON BANDERA NACIONAL	\$ 100.00	\$ 90.00	\$ 10.00
1340027	ETQ-315220431-ARBOL DE NAVIDAD VERDE	\$ 500.00	\$ 450.00	\$ 50.00
1340028	ETQ-315222020-CAPITEL DE CANTERA	\$ 200.00	\$ 180.00	\$ 20.00
1340029	ETQ-315220366-MAQUINA REGISTRADORA	\$ 200.00	\$ 180.00	\$ 20.00
1340030	ETQ-315222005-OLLA DE ALUMINIO CHICA	\$ 100.00	\$ 90.00	\$ 10.00
1340031	ETQ-315222002-OLLA EXPRESS CAP. 6 LITROS	\$ 100.00	\$ 90.00	\$ 10.00
1340032	ETQ-315222003-OLLA ALUMINIO # 80	\$ 100.00	\$ 90.00	\$ 10.00
1340033	ETQ-315222004-OLLA ALUMINIO # 80	\$ 100.00	\$ 90.00	\$ 10.00

Informe Financiero al Primer Trimestre 01 de enero al 31 de marzo 2024
Ente Público: Poder Ejecutivo del Estado de Zacatecas
Relación de Bienes en Comodato que componen el Patrimonio
(Pesos)

Código	Descripción del Bien	Valor Histórico	Depreciación Acumulada	Valor en libros
1340034	ETQ-315220108-PARRILLA DE 3 QUEMADORES TUBULAR	\$ 200.00	\$ 180.00	\$ 20.00
1340035	ETQ-315220109-BASCULA CAP. 1.5 KGR.	\$ 500.00	\$ 450.00	\$ 50.00
1340036	ETQ-315220098-LICUADORA 2 VELOCIDADES COLOR BLANCA	\$ 200.00	\$ 180.00	\$ 20.00
1340037	ETQ-315220102-LICUADORA 10 VELOCIDADES COLOR BLANC	\$ 200.00	\$ 180.00	\$ 20.00
1340038	ETQ-315220121-BASCULA BL CAP. 5 KGR.	\$ 500.00	\$ 450.00	\$ 50.00
1340039	ETQ-315220373-PARRILLA DE 6 QUEMADORES	\$ 200.00	\$ 180.00	\$ 20.00
1340042	ETQ-315220036-MINICOMPONENTE DOBLE CASETERA P/3 CD	\$ 500.00	\$ 450.00	\$ 50.00
1340047	ETQ-315220516-COMODA DE MADERA 4 PUERTAS COLOR CRE	\$ 200.00	\$ 180.00	\$ 20.00
1340049	ETQ-315220518-SILLON SECRETARIAL TAPIZADO TELA NEG	\$ 1,500.00	\$ 1,350.00	\$ 150.00
1340050	ETQ-315223028-SHAFER ACERO INOXIDABLE	\$ 1,000.00	\$ 900.00	\$ 100.00
1340051	ETQ-315220526-MOSTRADOR DE MADERA Y VIRIDIO DE 2 PU	\$ 200.00	\$ 180.00	\$ 20.00
1340052	ETQ-315220522-VITRINA MOSTRADOR MADERA Y VIDRIO 1	\$ 200.00	\$ 180.00	\$ 20.00
1340053	ETQ-315223029-SHAFER ACERO INOXIDABLE	\$ 1,000.00	\$ 900.00	\$ 100.00
1340054	ETQ-315220474-MESA ESQUINERA SUP. CHAPA DE RAIZ DE	\$ 200.00	\$ 180.00	\$ 20.00
1340055	ETQ-315220475-MESA ESQUINERA SUP. CHAPA DE RAIZ DE	\$ 200.00	\$ 180.00	\$ 20.00
1340058	ETQ-315223030-SHAFER ACERO INOXIDABLE	\$ 1,000.00	\$ 900.00	\$ 100.00
1340060	ETQ-315223021-TARJA GABINETE DE MADERA CON 4 PUERT	\$ 200.00	\$ 180.00	\$ 20.00
1340061	ETQ-315223024-BUDINERA CON CAPACIDAD DE20 LT	\$ 100.00	\$ 90.00	\$ 10.00
1340062	ETQ-315223025-CUADRO DE MADERA CON FOTOGRAFIA DE E	\$ 100.00	\$ -	\$ 100.00
1340063	ETQ-315223026-CUADRO DE MADERA CON DIBUJO DE EXPR	\$ 100.00	\$ -	\$ 100.00
1340064	ETQ-315223027-CUADRO DE MADERA CON FOTOGRAFIA DE E	\$ 100.00	\$ -	\$ 100.00
1340065	ETQ-315220574-SILLON DE VISITA TAPIZADO EN VINIL C	\$ 1,500.00	\$ 1,350.00	\$ 150.00
1340066	ETQ-315220557-BIOMBO MADERA 3 HOJAS	\$ 100.00	\$ 90.00	\$ 10.00
1340067	ETQ-315220575-SILLON DE VISITA TAPIZADO EN VINIL C	\$ 1,500.00	\$ 1,350.00	\$ 150.00
1340068	ETQ-315220558-MESA DE MADERA 1 DIVISION PATAS TORN	\$ 200.00	\$ 180.00	\$ 20.00
1340070	ETQ-315220576-SILLA EJECUTIVA VINIL NEGRO CON RUED	\$ 800.00	\$ 720.00	\$ 80.00
1340071	ETQ-315220530-PERSIANA PVC COLOR BEIGE	\$ 100.00	\$ 90.00	\$ 10.00
1340072	ETQ-315220544-PERSIANA PVC COLOR BEIGE	\$ 100.00	\$ 90.00	\$ 10.00
1340074	ETQ-315220538-MESA MADERA REDONDA 3 PATAS	\$ 200.00	\$ 180.00	\$ 20.00
1340075	ETQ-315220531-PERSIANA PVC COLOR BEIGE	\$ 100.00	\$ 90.00	\$ 10.00
1340076	ETQ-315220532-PERSIANA PVC COLOR BEIGE	\$ 100.00	\$ 90.00	\$ 10.00
1340077	ETQ-315220533-PERSIANA PVC COLOR BEIGE	\$ 100.00	\$ 90.00	\$ 10.00
1340078	ETQ-315220534-PERSIANA PVC COLOR BEIGE	\$ 100.00	\$ 90.00	\$ 10.00
1340080	ETQ-315220565-SILLA SECRETARIAL COLOR NEGRO	\$ 300.00	\$ 270.00	\$ 30.00
1340082	ETQ-315220567-SILLA COLOR NEGRO	\$ 350.00	\$ 315.00	\$ 35.00
1340083	ETQ-315220551-CAMARA FOTOGRAFICA COLOR GRIS	\$ 300.00	\$ 270.00	\$ 30.00
1340084	ETQ-315220553-FILTROCAFETERA BLANCA	\$ 500.00	\$ 450.00	\$ 50.00
1340086	ETQ-315220555-SILLA PLEGABLE TAPIZADA VERDE	\$ 100.00	\$ 90.00	\$ 10.00
1340087	ETQ-315220594-COMODA CON EXHIBIDOR DE MADREA Y VID	\$ 200.00	\$ 180.00	\$ 20.00
1340090	ETQ-315220599-IMPRESORA LASER	\$ 700.00	\$ 630.00	\$ 70.00
1340094	ETQ-315220548-PERSIANA PVC COLOR BEIGE	\$ 100.00	\$ 90.00	\$ 10.00

Informe Financiero al Primer Trimestre 01 de enero al 31 de marzo 2024
Ente Público: Poder Ejecutivo del Estado de Zacatecas
Relación de Bienes en Comodato que componen el Patrimonio
(Pesos)

Código	Descripción del Bien	Valor Histórico	Depreciación Acumulada	Valor en libros
1340095	ETQ-315220549-PERSIANA PVC COLOR BEIGE	\$ 100.00	\$ 90.00	\$ 10.00
1340097	ETQ-315220556-CILINDRO DE GAS CAPACIDAD DE 30 KG.	\$ 100.00	\$ 90.00	\$ 10.00
1340098	ETQ-315220591-MOSTRADOR DE MADERA CON VIDRIO Y PUE	\$ 200.00	\$ 180.00	\$ 20.00
1340100	ETQ-315220578-CUADRO DE LA SRA. GOBERNADORA COLOR	\$ 100.00	\$ -	\$ 100.00
1340102	ETQ-315220546-PIZARRON DE CORCHO	\$ 100.00	\$ 90.00	\$ 10.00
1340103	ETQ-315220579-CUADRO DE LA SRA. GOBERNADORA COLOR	\$ 100.00	\$ -	\$ 100.00
1340106	ETQ-315220593-VITRINA CON DOS CAJONES Y EXHIBIDOR	\$ 200.00	\$ 180.00	\$ 20.00
1340107	ETQ-315220608-SILLA SECRETARIAL TAPIZADA EN PLIANA	\$ 300.00	\$ 270.00	\$ 30.00
1340108	ETQ-315220609-SILLA SECRETARIAL TAPIZADA EN PLIANA	\$ 300.00	\$ 270.00	\$ 30.00
1340112	ETQ-315220703-EXTINTOR COLOR ROJO 9 KG.	\$ 150.00	\$ 135.00	\$ 15.00
1340113	ETQ-315220620-MONITOR PANTALLA PLANA	\$ 700.00	\$ 630.00	\$ 70.00
1340114	ETQ-315220621-C.P.U	\$ 2,000.00	\$ 1,800.00	\$ 200.00
1340115	ETQ-315220622-BARRA COLGANTE C/3 SPOT	\$ 100.00	\$ 90.00	\$ 10.00
1340116	ETQ-315220619-FAX	\$ 150.00	\$ 135.00	\$ 15.00
1340117	ETQ-315220623-MAQUINA DE ESCRIBIR ELÉCTRICA COLOR	\$ 300.00	\$ 270.00	\$ 30.00
1340118	ETQ-315220701-EXTINTOR COLOR ROJO 6 KG.	\$ 150.00	\$ 135.00	\$ 15.00
1340119	ETQ-315220702-EXTINTOR COLOR ROJO 6 KG.	\$ 150.00	\$ 135.00	\$ 15.00
1340120	ETQ-315220612-COMPRESOR DE AIRE COLOR ROJO,TANQUE	\$ 500.00	\$ 450.00	\$ 50.00
1340123	ETQ-315220616-SILLA TUBULAR TAPIZADA EN VINIPIEL	\$ 350.00	\$ 315.00	\$ 35.00
1340124	ETQ-315220617-SILLA TUBULAR NEGRA TAPIZADA EN VIN	\$ 350.00	\$ 315.00	\$ 35.00
1340125	ETQ-315220618-MICROONDAS	\$ 300.00	\$ 270.00	\$ 30.00
1340126	ETQ-315220704-EXTINTOR COLOR ROJO 9 KG.	\$ 150.00	\$ 135.00	\$ 15.00
1340127	ETQ-315220571-RELOJ CHECADOR COLOR NEGRO	\$ 500.00	\$ 450.00	\$ 50.00
1340134	ETQ-315220240-ANAQUEL METALICO 5 CHAROLAS COLOR GR	\$ 300.00	\$ 270.00	\$ 30.00
1340136	ETQ-315220241-ANAQUEL METALICO 5 CHAROLAS COLOR GR	\$ 300.00	\$ 270.00	\$ 30.00
1340138	ETQ-315220479-CUADRO DE MADERA CON FOTOGRAFIA DE E	\$ 100.00	\$ -	\$ 100.00
1340139	ETQ-315220480-CUADRO DE MADERA CON FOTOGRAFIA DE E	\$ 100.00	\$ -	\$ 100.00
1340140	ETQ-315220481-CUADRO DE MADERA CON FOTOGRAFIA DE E	\$ 100.00	\$ -	\$ 100.00
1340141	ETQ-315220596-EXHIBIDOR DE MADERA	\$ 200.00	\$ 180.00	\$ 20.00
1340142	ETQ-315220242-ANAQUEL METALICO 5 CHAROLAS COLOR GR	\$ 300.00	\$ 270.00	\$ 30.00
1340143	ETQ-315220482-CUADRO DE MADERA CON FOTOGRAFIA DE E	\$ 100.00	\$ -	\$ 100.00
1340144	ETQ-315220483-CUADRO DE MADERA CON DIBUJO DE EXPR	\$ 100.00	\$ -	\$ 100.00
1340145	ETQ-315220484-CUADRO DE MADERA CON FOTOGRAFIA DE E	\$ 100.00	\$ -	\$ 100.00
1340146	ETQ-315220529-BOMBA DE AGUA COLOR NARANJA	\$ 500.00	\$ 450.00	\$ 50.00
1340147	ETQ-315220507-TELEFONO DIGITAL COLOR BEIGE DE PANT	\$ 150.00	\$ 135.00	\$ 15.00
1340149	ETQ-315220515-MESA DE TRABAJO DE MADERA DOS CAJONE	\$ 200.00	\$ 180.00	\$ 20.00
1340150	ETQ-315220157-CANDIL DE LATON CON 16 FOCOS TIPO VE	\$ 500.00	\$ 450.00	\$ 50.00
1340151	ETQ-315220160-ESCRITORIO DE MADERA DE 2 CAJONES	\$ 1,000.00	\$ 900.00	\$ 100.00
1340152	ETQ-315220151-SILLA DE MADERA TIPO COLONIAL	\$ 350.00	\$ 315.00	\$ 35.00
1340153	ETQ-315220152-SILLA DE MADERA TIPO COLONIAL	\$ 350.00	\$ 315.00	\$ 35.00
1340157	ETQ-315220154-MESA DE TRABAJO DE MADERA COLOR MIEL	\$ 200.00	\$ 180.00	\$ 20.00

Informe Financiero al Primer Trimestre 01 de enero al 31 de marzo 2024
Ente Público: Poder Ejecutivo del Estado de Zacatecas
Relación de Bienes en Comodato que componen el Patrimonio
(Pesos)

Código	Descripción del Bien	Valor Histórico	Depreciación Acumulada	Valor en libros
1340158	ETQ-315220153-MESA DE TRABAJO DE MADERA COLOR CAO B	\$ 200.00	\$ 180.00	\$ 20.00
1340159	ETQ-315220161-MESA PARA TELEFONO DE MADERA COLONIA	\$ 200.00	\$ 180.00	\$ 20.00
1340161	ETQ-315220147-SILLA DE MADERA RESPALDO CORTO	\$ 350.00	\$ 315.00	\$ 35.00
1340167	ETQ-315220140-SILLA TUBULAR TAPIZ VINIL COLOR VERD	\$ 350.00	\$ 315.00	\$ 35.00
1340168	ETQ-315220141-SILLA TUBULAR TAPIZ VINIL COLOR VERD	\$ 350.00	\$ 315.00	\$ 35.00
1340169	ETQ-315220142-SILLA TUBULAR TAPIZ VINIL COLOR VERD	\$ 350.00	\$ 315.00	\$ 35.00
1340170	ETQ-315220143-SILLA TUBULAR TAPIZ VINIL COLOR VERD	\$ 350.00	\$ 315.00	\$ 35.00
1340171	ETQ-315220144-SILLA TUBULAR TAPIZ VINIL COLOR VERD	\$ 350.00	\$ 315.00	\$ 35.00
1340172	ETQ-315220158-LOCKER METALICO 2 PUERTAS COLOR CREM	\$ 300.00	\$ 270.00	\$ 30.00
1340173	ETQ-315220159-ANAQUEL DE 5 CHAROLAS COLOR GRIS	\$ 300.00	\$ 270.00	\$ 30.00
1340174	ETQ-315220145-SILLA TUBULAR TAPIZADA EN VINIL COLO	\$ 350.00	\$ 315.00	\$ 35.00
1340176	ETQ-315220284-CANDIL DE LATON CON 16 FOCOS TIPO VE	\$ 500.00	\$ 450.00	\$ 50.00
1340177	ETQ-315220285-CANDIL DE LATON CON 16 FOCOS TIPO VE	\$ 500.00	\$ 450.00	\$ 50.00
1340181	ETQ-315220225-ANAQUEL METALICO DE 4 NIVELES DE MAD	\$ 300.00	\$ 270.00	\$ 30.00
1340182	ETQ-315220226-ANAQUEL METALICO DE 4 NIVELES DE MAD	\$ 300.00	\$ 270.00	\$ 30.00
1340183	ETQ-315220227-ANAQUEL METALICO DE 4 NIVELES DE MAD	\$ 300.00	\$ 270.00	\$ 30.00
1340184	ETQ-315220228-ANAQUEL METALICO DE 4 NIVELES DE MAD	\$ 300.00	\$ 270.00	\$ 30.00
1340185	ETQ-315220287-VENTILADOR DE PIE COLOR AZUL Y BLANC	\$ 200.00	\$ 180.00	\$ 20.00
1340186	ETQ-315220281-ARCHIVERO DE MADERA COLOR CAFE DE 4	\$ 1,500.00	\$ 1,350.00	\$ 150.00
1340188	ETQ-315220212-SILLA DE MADERA TIPO COLONIAL	\$ 500.00	\$ 450.00	\$ 50.00
1340189	ETQ-315220213-SILLA DE MADERA TIPO COLONIAL	\$ 500.00	\$ 450.00	\$ 50.00
1340192	ETQ-315220273-SILLA DE MADERA TIPO COLONIAL	\$ 350.00	\$ 315.00	\$ 35.00
1340193	ETQ-315220271-SILLA DE MADERA TIPO COLONIAL ASIENT	\$ 350.00	\$ 315.00	\$ 35.00
1340194	ETQ-315220272-SILLA DE MADERA TIPO COLONIAL ASIENT	\$ 350.00	\$ 315.00	\$ 35.00
1340195	ETQ-315220209-MOSTRADOR DE MADERA DE 4 PUERTAS COL	\$ 200.00	\$ 180.00	\$ 20.00
1340196	ETQ-315220375-SILLA DE PLASTICO NEGRA PLEGABLE	\$ 100.00	\$ 90.00	\$ 10.00
1340197	ETQ-315220376-SILLA DE PLASTICO NEGRA PLEGABLE	\$ 100.00	\$ 90.00	\$ 10.00
1340204	ETQ-315220237-MAQUINA BORDADORA BLANCA COMPUTARIZA	\$ 500.00	\$ 450.00	\$ 50.00
1340205	ETQ-315220243-ANAQUEL METALICO 5 CHAROLAS COLOR GR	\$ 300.00	\$ 270.00	\$ 30.00
1340208	ETQ-315220257-MAQUINA DE COSER INDUSTRIAL BEIGE CO	\$ 1,000.00	\$ 900.00	\$ 100.00
1340209	ETQ-315220262-SILLA TUBULAR TAPIZADA VINIL NEGRO	\$ 350.00	\$ 315.00	\$ 35.00
1340211	ETQ-315220275-MAQUINA DE COSER INDUSTRIAL COLOR BE	\$ 1,000.00	\$ 900.00	\$ 100.00
1340212	ETQ-315220278-MAQUINA DE COSER INDUSTRIAL COLOR BL	\$ 1,000.00	\$ 900.00	\$ 100.00
1340217	ETQ-315220277-MAQUINA DE COSER INDUSTRIAL	\$ 1,000.00	\$ 900.00	\$ 100.00
1340219	ETQ-315220192-BIOMBO DE MADERA CON 6 HOJAS	\$ 100.00	\$ 90.00	\$ 10.00
1340220	ETQ-315220288-MAQUINA REMALLADORA COLOR BEIGE	\$ 1,000.00	\$ 900.00	\$ 100.00
1340222	ETQ-315220401-ESCRITORIO DE MADERA DE 2 CAJONES	\$ 1,000.00	\$ 900.00	\$ 100.00
1340223	ETQ-315220195-ESCRITORIO DE MADERA TIPO COLONIAL C	\$ 2,000.00	\$ 1,800.00	\$ 200.00
1340226	ETQ-315220216-LIBRERO DE MADERA ANTIGUO CON 3 DIVI	\$ 1,000.00	\$ 900.00	\$ 100.00
1340229	ETQ-315220251-MAQUINA DE COSER BLANCA	\$ 1,000.00	\$ 900.00	\$ 100.00
1340230	ETQ-315220276-MAQUINA DE COSER INDUSTRIAL	\$ 1,000.00	\$ 900.00	\$ 100.00

Informe Financiero al Primer Trimestre 01 de enero al 31 de marzo 2024
Ente Público: Poder Ejecutivo del Estado de Zacatecas
Relación de Bienes en Comodato que componen el Patrimonio
(Pesos)

Código	Descripción del Bien	Valor Histórico	Depreciación Acumulada	Valor en libros
1340234	ETQ-315220250-MESA DE MADERA SUPERIOR FORMAICA	\$ 200.00	\$ 180.00	\$ 20.00
1340235	ETQ-315220220-MESA DE MADERA PARA TELEFONO TIPO CO	\$ 200.00	\$ 180.00	\$ 20.00
1340237	ETQ-315220264-MESA DE MADERA	\$ 200.00	\$ 180.00	\$ 20.00
1340243	ETQ-315220208-MOSTRADOR DE MADERA CON 14 CRISTALES	\$ 200.00	\$ 180.00	\$ 20.00
1340247	ETQ-315220269-SILLA DE MADERA TIPO COLONIAL CON AS	\$ 350.00	\$ 315.00	\$ 35.00
1340252	ETQ-315220261-SILLA TUBULAR TAPIZADA EN VINIL COLO	\$ 350.00	\$ 315.00	\$ 35.00
1340253	ETQ-315220254-SILLA DE MADERA CON RESPALDO CORTO	\$ 350.00	\$ 315.00	\$ 35.00
1340255	ETQ-315220146-SILLA TUBULAR TAPIZADA EN VINIL COLO	\$ 350.00	\$ 315.00	\$ 35.00
1340256	ETQ-315220086-CANDIL DE LATON CON 8 FOCOS TIPO VEL	\$ 500.00	\$ 450.00	\$ 50.00
1340262	ETQ-315220089-ESCRITORIO DE MADERA CON 2 CAJONES	\$ 1,000.00	\$ 900.00	\$ 100.00
1340268	ETQ-315220039-MESA DE UN CAJON DE MADERA PARA LAMP	\$ 200.00	\$ 180.00	\$ 20.00
1340277	ETQ-315220038-ARCHIVERO PARQUET CON 4 CAJONES	\$ 1,500.00	\$ 1,350.00	\$ 150.00
1340278	ETQ-315220051-CREDENZA DE 4 PUERTAS CON LIBRERO DE	\$ 1,000.00	\$ 900.00	\$ 100.00
1340280	ETQ-315220399-ESCRITORIO DE MADERA TIPO COLONIAL 1	\$ 1,000.00	\$ 900.00	\$ 100.00
1340281	ETQ-315220052-ESCRITORIO EJECUTIVO DE FORMAICA DE	\$ 2,000.00	\$ 1,800.00	\$ 200.00
1340282	ETQ-315220053-MESA DE FORMAICA CON RODILLOS DE 1 D	\$ 200.00	\$ 180.00	\$ 20.00
1340284	ETQ-315220395- NICHO DE MADERA SIN PUERTA NI CRIST	\$ 100.00	\$ 90.00	\$ 10.00
1340287	ETQ-315220166-SILLA PLASTICA NEGRA PLEGABLE	\$ 100.00	\$ 90.00	\$ 10.00
1340288	ETQ-315220167-SILLA PLASTICA NEGRA PLEGABLE	\$ 100.00	\$ 90.00	\$ 10.00
1340289	ETQ-315220168-SILLA PLASTICA NEGRA PLEGABLE	\$ 100.00	\$ 90.00	\$ 10.00
1340290	ETQ-315220170-SILLA PLASTICA NEGRA PLEGABLE	\$ 100.00	\$ 90.00	\$ 10.00
1340291	ETQ-315220171-SILLA PLASTICA NEGRA PLEGABLE	\$ 100.00	\$ 90.00	\$ 10.00
1340292	ETQ-315220172-SILLA PLASTICA NEGRA PLEGABLE	\$ 100.00	\$ 90.00	\$ 10.00
1340293	ETQ-315220175-SILLA PLASTICA NEGRA PLEGABLE	\$ 100.00	\$ 90.00	\$ 10.00
1340294	ETQ-315220177-SILLA PLASTICA NEGRA PLEGABLE	\$ 100.00	\$ 90.00	\$ 10.00
1340295	ETQ-315220180-SILLA PLASTICA NEGRA PLEGABLE	\$ 100.00	\$ 90.00	\$ 10.00
1340297	ETQ-315220183-SILLA PLASTICA NEGRA PLEGABLE	\$ 100.00	\$ 90.00	\$ 10.00
1340298	ETQ-315220137-SILLA TUBULAR TAPIZADA EN VINIL COLO	\$ 350.00	\$ 315.00	\$ 35.00
1340300	ETQ-315222006-CILINDRO DE GAS CAP. 30 KGS.	\$ 100.00	\$ 90.00	\$ 10.00
1340301	ETQ-315220050-ENGARGOLADORA COLOR NEGRO Y BEIGE	\$ 200.00	\$ 180.00	\$ 20.00
1340302	ETQ-315220396-ESCRITORIO DE MADERA CON 2 CAJONES	\$ 1,000.00	\$ 900.00	\$ 100.00
1340309	ETQ-315220131-ALACENA DE MADERA DOS PUERTAS	\$ 500.00	\$ 450.00	\$ 50.00
1340310	ETQ-315220132-ALACENA DE MADERA DOS PUERTAS	\$ 500.00	\$ 450.00	\$ 50.00
1340311	ETQ-315220133-ALACENA DE MADERA DOS PUERTAS	\$ 500.00	\$ 450.00	\$ 50.00
1340312	ETQ-315220134-ALACENA DE MADERA DOS PUERTAS	\$ 500.00	\$ 450.00	\$ 50.00
1340313	ETQ-315220135-ALACENA DE MADERA DOS PUERTAS	\$ 500.00	\$ 450.00	\$ 50.00
1340314	ETQ-315220136-ALACENA DE MADERA DOS PUERTAS	\$ 500.00	\$ 450.00	\$ 50.00
1340316	ETQ-315222007-CILINDRO DE GAS CAP. 30 KGR.	\$ 100.00	\$ 90.00	\$ 10.00
1340319	ETQ-315220186-SILLA TUBULAR TAPIZADA EN VINIL COLO	\$ 350.00	\$ 315.00	\$ 35.00
1340323	ETQ-315220409-ANAQUEL METALICO 5 CHAROLAS	\$ 300.00	\$ 270.00	\$ 30.00
1340324	ETQ-315220410-LOCKER METALICO 2 PUERTAS COLOR VERD	\$ 300.00	\$ 270.00	\$ 30.00

Informe Financiero al Primer Trimestre 01 de enero al 31 de marzo 2024
Ente Público: Poder Ejecutivo del Estado de Zacatecas
Relación de Bienes en Comodato que componen el Patrimonio
(Pesos)

Código	Descripción del Bien	Valor Histórico	Depreciación Acumulada	Valor en libros
1340325	ETQ-315220411-SILLA APILABLE TAPIZADA EN VINIL CAF	\$ 350.00	\$ 315.00	\$ 35.00
1340326	ETQ-315220412-SILLA APILABLE TAPIZADA EN VINIL CAF	\$ 350.00	\$ 315.00	\$ 35.00
1340327	ETQ-315220413-SILLA APILABLE TAPIZADA EN VINIL CAF	\$ 350.00	\$ 315.00	\$ 35.00
1340328	ETQ-315220414-SILLA APILABLE TAPIZADA EN VINIL CAF	\$ 350.00	\$ 315.00	\$ 35.00
1340329	ETQ-315220415-SILLA APILABLE TAPIZADA EN VINIL CAF	\$ 350.00	\$ 315.00	\$ 35.00
1340330	ETQ-315220416-SILLA APILABLE TAPIZADA EN VINIL CAF	\$ 350.00	\$ 315.00	\$ 35.00
1340331	ETQ-315220417-SILLA APILABLE TAPIZADA EN VINIL CAF	\$ 350.00	\$ 315.00	\$ 35.00
1340332	ETQ-315220418-SILLA APILABLE TAPIZADA EN VINIL CAF	\$ 350.00	\$ 315.00	\$ 35.00
1340333	ETQ-315220419-SILLA APILABLE TAPIZADA EN VINIL CAF	\$ 350.00	\$ 315.00	\$ 35.00
1340334	ETQ-315220420-SILLA APILABLE TAPIZADA EN VINIL CAF	\$ 350.00	\$ 315.00	\$ 35.00
1340335	ETQ-315220421-SILLA APILABLE TAPIZADA EN VINIL CAF	\$ 350.00	\$ 315.00	\$ 35.00
1340336	ETQ-315220422-SILLA APILABLE TAPIZADA EN VINIL CAF	\$ 350.00	\$ 315.00	\$ 35.00
1340337	ETQ-315220423-SILLA APILABLE TAPIZADA EN VINIL CAF	\$ 350.00	\$ 315.00	\$ 35.00
1340339	ETQ-315220425-SILLA APILABLE TAPIZADA EN VINIL CAF	\$ 350.00	\$ 315.00	\$ 35.00
1340340	ETQ-315220426-SILLA APILABLE TAPIZADA EN VINIL CAF	\$ 350.00	\$ 315.00	\$ 35.00
1340341	ETQ-315220427-MESA TUBULAR GRIS SUP. DE MADERA	\$ 200.00	\$ 180.00	\$ 20.00
1340342	ETQ-315220428-MESA TUBULAR SUP. DE FORMAICA COLOR	\$ 200.00	\$ 180.00	\$ 20.00
1340343	ETQ-315220429-MESA TUBULAR SUP. DE FORMAICA COLOR	\$ 200.00	\$ 180.00	\$ 20.00
1340344	ETQ-315220333-SILLA DE MADERA TIPO COLONIAL	\$ 350.00	\$ 315.00	\$ 35.00
1340346	ETQ-315220329-SILLA PLASTICO NEGRA PLEGABLE	\$ 100.00	\$ 90.00	\$ 10.00
1340347	ETQ-315220330-SILLA PLASTICO NEGRA PLEGABLE	\$ 100.00	\$ 90.00	\$ 10.00
1340348	ETQ-315220331-SILLA PLASTICO NEGRA PLEGABLE	\$ 100.00	\$ 90.00	\$ 10.00
1340349	ETQ-315220291-CANDIL LATON Y VIDRIO	\$ 500.00	\$ 450.00	\$ 50.00
1340350	ETQ-315220292-CANDIL LATON Y VIDRIO	\$ 500.00	\$ 450.00	\$ 50.00
1340351	ETQ-315220293-CANDIL LATON Y VIDRIO	\$ 500.00	\$ 450.00	\$ 50.00
1340352	ETQ-315220294-CANDIL LATON Y VIDRIO	\$ 500.00	\$ 450.00	\$ 50.00
1340354	ETQ-315220296-ESCALERA DE ALUMINIO 4 PELDAÑOS	\$ 500.00	\$ 450.00	\$ 50.00
1340355	ETQ-315220297-ESCALERA DE TIJERA DE ALUMINIO DE 6	\$ 500.00	\$ 450.00	\$ 50.00
1340356	ETQ-315220298-ESCRITORIO DE MADERA CON 2 CAJONES	\$ 1,000.00	\$ 900.00	\$ 100.00
1340358	ETQ-315220324-VITRINA DE MADERA CON 2 PUERTAS DE V	\$ 200.00	\$ 180.00	\$ 20.00
1340359	ETQ-315220364-VITRINA METALICA DE 1 PUERTA	\$ 200.00	\$ 180.00	\$ 20.00
1340362	ETQ-315220325-VITRINA METALICA COLOR BLANCO CON 1	\$ 200.00	\$ 180.00	\$ 20.00
1340364	ETQ-315220338-LIBRERO DE MADERA COLOR CAOBA 3 DIVI	\$ 1,000.00	\$ 900.00	\$ 100.00
1340366	ETQ-315220363-SILLA TUBULAR TAPIZADA EN VINIL COLO	\$ 350.00	\$ 315.00	\$ 35.00
1340367	ETQ-315220328-VITRINA DE MADERA CON SUP. DE VIDRIO	\$ 200.00	\$ 180.00	\$ 20.00
1340368	ETQ-315220357-ESTANTERO DE MADERA COLOR ROSA CON 4	\$ 300.00	\$ 270.00	\$ 30.00
1340369	ETQ-315220365-ESCALERA DE TIJERA 4 PELDAÑOS COLOR	\$ 500.00	\$ 450.00	\$ 50.00
1340370	ETQ-315220359-EXHIBIDOR DE MADERA CON CUATRO DIVIS	\$ 300.00	\$ 270.00	\$ 30.00
1340371	ETQ-315220358-EXHIBIDOR DE MADERA CON7 DIVISIONES	\$ 300.00	\$ 270.00	\$ 30.00
1340372	ETQ-315220360-MOSTRADOR DE MADERA COLOR MARFIL 2 C	\$ 200.00	\$ 180.00	\$ 20.00
1340373	ETQ-315220335-MESA DE MADERA	\$ 200.00	\$ 180.00	\$ 20.00

Informe Financiero al Primer Trimestre 01 de enero al 31 de marzo 2024
Ente Público: Poder Ejecutivo del Estado de Zacatecas
Relación de Bienes en Comodato que componen el Patrimonio
(Pesos)

Código	Descripción del Bien	Valor Histórico	Depreciación Acumulada	Valor en libros
1340374	ETQ-315220336-HORNO DE MICROONDAS COLOR BLANCO	\$ 300.00	\$ 270.00	\$ 30.00
1340375	ETQ-315220337-VENTILADOR DE PISO REDONDO GRIS Y BL	\$ 200.00	\$ 180.00	\$ 20.00
1340376	ETQ-315220339-ESCRITORIO DE MADERA TIPO COLONIAL 3	\$ 1,000.00	\$ 900.00	\$ 100.00
1340377	ETQ-315220340-ARCHIVERO METALICO NEGRO 2 GAVETAS	\$ 1,500.00	\$ 1,350.00	\$ 150.00
1340378	ETQ-315220348-CUADRO	\$ 100.00	\$ -	\$ 100.00
1340379	ETQ-315220349-CUADRO	\$ 100.00	\$ -	\$ 100.00
1340380	ETQ-315220352-BANCO TUBULAR ASIENTO VINIL ROJO (CH	\$ 200.00	\$ 180.00	\$ 20.00
1340381	ETQ-315220378-BANCO TUBULAR ASIENTO VINIL ROJO (CH	\$ 200.00	\$ 180.00	\$ 20.00
1340382	ETQ-315220382-VITRINA DE MADERA Y VIDRIO 2 PUERTAS	\$ 200.00	\$ 180.00	\$ 20.00
1340383	ETQ-315220383-VITRINA DE MADERA Y VIDRIO 2 PUERTAS	\$ 200.00	\$ 180.00	\$ 20.00
1340384	ETQ-315220307-LOCKER DE MADERA 2 PUERTAS	\$ 300.00	\$ 270.00	\$ 30.00
1340386	ETQ-315220096-MESA DE MADERA CON 1 DIVISION	\$ 200.00	\$ 180.00	\$ 20.00
1340387	ETQ-315220111-SILLA PLASTICA NEGRA PLEGABLE	\$ 100.00	\$ 90.00	\$ 10.00
1340388	ETQ-315223020-BUDINERA DE ALUMINIO MEDIANO # 44	\$ 100.00	\$ 90.00	\$ 10.00
1340390	ETQ-315220107-HORNO PARA PANADERIA 2 DIVISIONES	\$ 300.00	\$ 270.00	\$ 30.00
1340391	ETQ-315220095-BATIDORA SEMINDUSTRIAL BLANCA	\$ 300.00	\$ 270.00	\$ 30.00
1340392	ETQ-315220097-MESA METALICA CON SUP. DE MADERA	\$ 200.00	\$ 180.00	\$ 20.00
1340393	ETQ-315220099-BATIDORA COLOR BLANCA MANUAL	\$ 200.00	\$ 180.00	\$ 20.00
1340395	ETQ-315220101-BATIDORA COLOR BLANCO	\$ 200.00	\$ 180.00	\$ 20.00
1340396	ETQ-315220103-GABINETE DE FORMAICA Y METAL DE 3 PU	\$ 200.00	\$ 180.00	\$ 20.00
1340397	ETQ-315220104-GABINETE DE FORMAICA Y METAL DE 3 PU	\$ 200.00	\$ 180.00	\$ 20.00
1340398	ETQ-315220106-HORNO PARA 6 CHAROLAS 2 PUERTAS	\$ 300.00	\$ 270.00	\$ 30.00
1340399	ETQ-315220110-ESPIGUERO METALICO CON RODILLOS PARA	\$ 500.00	\$ 450.00	\$ 50.00
1340400	ETQ-315220112-ALACENA METALICA 4 PUERTAS DE FORMAI	\$ 500.00	\$ 450.00	\$ 50.00
1340401	ETQ-315220114-ANAQUEL DE MADERA 26 DIVISIONES (EMP	\$ 300.00	\$ 270.00	\$ 30.00
1340402	ETQ-315220115-COMODA 4 PUERTAS DE MADERA	\$ 200.00	\$ 180.00	\$ 20.00
1340403	ETQ-315220117-CAFETERA ELECTRICA CAP. 100 TAZAS	\$ 300.00	\$ 270.00	\$ 30.00
1340404	ETQ-315220118-CAFETERA ELECTRICA CAP. 100 TAZAS S	\$ 300.00	\$ 270.00	\$ 30.00
1340405	ETQ-315220120-EXTRACTOR DE JUGOS	\$ 200.00	\$ 180.00	\$ 20.00
1340406	ETQ-315222021-VAPORERA DE ALUMINIO 26 LTR.	\$ 200.00	\$ 180.00	\$ 20.00
1340407	ETQ-315222022-VAPORERA DE ALUMINIO 26 LTR.	\$ 200.00	\$ 180.00	\$ 20.00
1340408	ETQ-315222023-VAPORERA DE ALUMINIO 26 LTR.	\$ 200.00	\$ 180.00	\$ 20.00
1340409	ETQ-315222024-VAPORERA DE ALUMINIO REFORZADA 26 L	\$ 200.00	\$ 180.00	\$ 20.00
1340410	ETQ-315222025-VAPORERA DE ALUMINIO 30 LTR.	\$ 200.00	\$ 180.00	\$ 20.00
1340411	ETQ-315222026-BUDINERA DE ALUMINIO 12 LTR. CHICA	\$ 100.00	\$ 90.00	\$ 10.00
1340412	ETQ-315222027-BUDINERA DE ALUMINIO 12 LTR. CHICA	\$ 100.00	\$ 90.00	\$ 10.00
1340413	ETQ-315222029-VAPORERA DE ALUMINIO 15 LTR. CHICA	\$ 200.00	\$ 180.00	\$ 20.00
1340414	ETQ-315220001-CAJONERA DE MADERA CON LATON DE 11 C	\$ 200.00	\$ 180.00	\$ 20.00
1340415	ETQ-315220002-CANDIL DE LATON CON 16 FOCOS TIPO VE	\$ 500.00	\$ 450.00	\$ 50.00
1340416	ETQ-315220003-CANDIL DE LATON CON 16 FOCOS TIPO VE	\$ 500.00	\$ 450.00	\$ 50.00
1340417	ETQ-315220004-CREDENZA CON LIBRERO DE 5 PUERTAS, 3	\$ 1,000.00	\$ 900.00	\$ 100.00

Informe Financiero al Primer Trimestre 01 de enero al 31 de marzo 2024
Ente Público: Poder Ejecutivo del Estado de Zacatecas
Relación de Bienes en Comodato que componen el Patrimonio
(Pesos)

Código	Descripción del Bien	Valor Histórico	Depreciación Acumulada	Valor en libros
1340418	ETQ-315220005-CUADRO DE ARTE COLOR ROJIZO CON CAJA	\$ 100.00	\$ -	\$ 100.00
1340419	ETQ-315220006-CUADRO DE ARTE COLOR ROJIZO CON 3 JA	\$ 100.00	\$ -	\$ 100.00
1340420	ETQ-315220016-CUADRO DE ARTE COLORES CAFE Y AMARIL	\$ 100.00	\$ -	\$ 100.00
1340421	ETQ-315220014-MESA DE MADERA PARA LAMPARAS CON CAJ	\$ 200.00	\$ 180.00	\$ 20.00
1340422	ETQ-315220013-MUEBLE DE MADERA TIPO COLONIAL 3 PUE	\$ 1,000.00	\$ 900.00	\$ 100.00
1340423	ETQ-315220017-ARCHIVERO DE FORMAICA TIPO NOGAL AME	\$ 1,500.00	\$ 1,350.00	\$ 150.00
1340424	ETQ-315220010-ESCRITORIO DE MADERA TIPO COLONIAL C	\$ 2,000.00	\$ 1,800.00	\$ 200.00
1340425	ETQ-315220020-MESA DE FORMAICA DE 2 EDIVISIONES PA	\$ 200.00	\$ 180.00	\$ 20.00
1340426	ETQ-315220009-MESA DE MADERA COLOR CAFE TIPO COLON	\$ 200.00	\$ 180.00	\$ 20.00
1340427	ETQ-315220015-MESA PARA TELEFONO PARKET 1 DIVISION	\$ 200.00	\$ 180.00	\$ 20.00
1340428	ETQ-315220021-SILLA DE PLASTICO NEGRA PLEGABLE	\$ 100.00	\$ 90.00	\$ 10.00
1340429	ETQ-315220022-SILLA DE PLASTICO NEGRA PLEGABLE	\$ 100.00	\$ 90.00	\$ 10.00
1340430	ETQ-315220018-ARCHIVERO DE FORMAICA DE 3 CAJONES C	\$ 1,500.00	\$ 1,350.00	\$ 150.00
1340431	ETQ-315220019-ESCRITORIO BINARIO TUBULAR FORMAICA	\$ 1,300.00	\$ 1,170.00	\$ 130.00
1340432	ETQ-315220037-LAMPARA DE MESA DE LATON Y PANTALLA	\$ 100.00	\$ 90.00	\$ 10.00
1340433	ETQ-315220023-SILLON 3 ASIENTOS TUBULAR PLIANA COL	\$ 1,500.00	\$ 1,350.00	\$ 150.00
1340435	ETQ-315220068-CANDIL DE LATON CON 8 FOCOS TIPO VEL	\$ 500.00	\$ 450.00	\$ 50.00
1340436	ETQ-315220070-CUADRO DE ARTE COLOR CAFE PLATO EN 2	\$ 100.00	\$ -	\$ 100.00
1340437	ETQ-315220069-CUADRO DE ARTE COLOR ROJIZO DE 2 PLA	\$ 100.00	\$ -	\$ 100.00
1340439	ETQ-315220072-LIBRERO DE MADERA DE 4 PUERTAS, 7 DI	\$ 1,000.00	\$ 900.00	\$ 100.00
1340440	ETQ-315220067-ARCHIVERO PARQUET CON 4 CAJONES	\$ 1,500.00	\$ 1,350.00	\$ 150.00
1340443	ETQ-315220080-SILLA DE PLASTICO NEGRA PLEGABLE	\$ 100.00	\$ 90.00	\$ 10.00
1340444	ETQ-315220476-JUEGO DE SALA TAP. EN PIEL COLOR HUE	\$ 2,000.00	\$ 1,800.00	\$ 200.00
1340446	ETQ-315220478-MAQUINA DE COSER BLANCA SEMINDUSTRIA	\$ 1,000.00	\$ 900.00	\$ 100.00
1340447	ETQ-315220473-MESA DE CEBTRI SUP. CHAPA DE RAIZ DE	\$ 200.00	\$ 180.00	\$ 20.00
1340448	ETQ-315220045-MESA MADERA TIPO COLONIAL CON RODILL	\$ 500.00	\$ 450.00	\$ 50.00
1340451	ETQ-315220514-SILLA SECRETARIAL TAPIZADO TELA NEGR	\$ 300.00	\$ 270.00	\$ 30.00
1340453	ETQ-315220503-SILLON SECRETARIAL TAPIZADO PLANA NE	\$ 1,500.00	\$ 1,350.00	\$ 150.00
1340454	ETQ-315220632-COMPUTADORA DE ESCRITORIO	\$ 8,150.00	\$ 7,335.00	\$ 815.00
1340455	ETQ-315220631-MONITOR PANTALLA PLANA	\$ 700.00	\$ 630.00	\$ 70.00
1340456	ETQ-315220626-COMPUTADORA DE ESCRITORIO	\$ 8,150.00	\$ 7,335.00	\$ 815.00
1340457	ETQ-315220625-MONITOR PANTALLA PLANA	\$ 700.00	\$ 630.00	\$ 70.00
1340459	ETQ-315220630-IMPRESORA LASER	\$ 3,900.00	\$ 3,510.00	\$ 390.00
1340460	ETQ-315220627-IMPRESORA LASER	\$ 3,900.00	\$ 3,510.00	\$ 390.00
1340461	ETQ-315220629-MONITOR PANTALLA PLANA	\$ 700.00	\$ 630.00	\$ 70.00
1340462	ETQ-315220628-COMPUTADORA DE ESCRITORIO	\$ 8,150.00	\$ 7,335.00	\$ 815.00
1340466	ETQ-315220637-COMPUTADORA DE ESCRITORIO	\$ 8,150.00	\$ 7,335.00	\$ 815.00
1340467	ETQ-315220636-MONITOR PANTALLA PLANA	\$ 700.00	\$ 630.00	\$ 70.00
1340468	ETQ-315220638-ASPIRADORA AUTOMOTRIZ	\$ 6,219.00	\$ 5,597.10	\$ 621.90
1340469	ETQ-315220011-TELEFONO DIGITAL COLOR BEIGE	\$ 150.00	\$ 135.00	\$ 15.00
1340470	ETQ-315220073- MESA PARA TELEFONO DE MADERA COLOR	\$ 200.00	\$ 180.00	\$ 20.00

Informe Financiero al Primer Trimestre 01 de enero al 31 de marzo 2024
Ente Público: Poder Ejecutivo del Estado de Zacatecas
Relación de Bienes en Comodato que componen el Patrimonio
(Pesos)

Código	Descripción del Bien	Valor Histórico	Depreciación Acumulada	Valor en libros
1340476	ETQ-315220311- MAQUINA REGISTRADORA	\$ 200.00	\$ 180.00	\$ 20.00
1340477	ETQ-315220312- MESA DE MADERA	\$ 200.00	\$ 180.00	\$ 20.00
1340478	ETQ-315220082-SILLA DE PLASTICO NEGRA PLEGABLE	\$ 100.00	\$ 90.00	\$ 10.00
1340479	ETQ-315220169-SILLA DE PLASTICO NEGRA PLEGABLE	\$ 100.00	\$ 90.00	\$ 10.00
1340481	ETQ-315220256-SILLA DE PLASTICO NEGRA PLEGABLE	\$ 100.00	\$ 90.00	\$ 10.00
1340482	ETQ-315220384- VITRINA CON PUERTA	\$ 200.00	\$ 180.00	\$ 20.00
1340483	ETQ-315220607- TELEFONO DIGITAL COLOR BEIGE	\$ 150.00	\$ 135.00	\$ 15.00
1340484	ETQ-315220350- BANCO DE METAL VINIL VINO	\$ 200.00	\$ 180.00	\$ 20.00
1340485	ETQ-315220304- ANAQUEL DE RATAN	\$ 300.00	\$ 270.00	\$ 30.00
1355116	ETQ-315190098-ESCRITORIO DE SUP. FORMAICA COLOR CA	\$ 1,300.00	\$ 1,170.00	\$ 130.00
1355117	ETQ-315194875-REPETIDOR UHF Y FM	\$ 100.00	\$ 90.00	\$ 10.00
1355118	ETQ-3151905848-MESA PARA COMPUTADORA	\$ 400.00	\$ 360.00	\$ 40.00
1355119	ETQ-315194876-DUPLEXER	\$ 500.00	\$ 450.00	\$ 50.00
1355120	ETQ-315190323-MESA TUBULAR CAFE C/SUP DE FCA. BLAN	\$ 200.00	\$ 180.00	\$ 20.00
1355121	ETQ-315191284-C.P.U PENTIUM 4	\$ 2,000.00	\$ 1,800.00	\$ 200.00
1355122	ETQ-315190340-MESA TUBULAR DE FORMAICACOLOR CAFE	\$ 200.00	\$ 180.00	\$ 20.00
1355123	ETQ-315190275-RELOJ CHECADOR 16.5 V	\$ 300.00	\$ 270.00	\$ 30.00
1355124	ETQ-315190366-SILLA SECRETARIAL EN TELA AZUL FRANC	\$ 200.00	\$ 180.00	\$ 20.00
1355125	ETQ-315190368-SOFA DE 3 PLAZAS EN TELA AZUL FRANCE	\$ 1,500.00	\$ 1,350.00	\$ 150.00
1355126	ETQ-315190370-TELEFONO DIGITAL CONMUTADOR	\$ 500.00	\$ 450.00	\$ 50.00
1355127	ETQ-315190449-SILLA SECRETARIAL EN TELA AZUL FRANC	\$ 300.00	\$ 270.00	\$ 30.00
1355128	ETQ-315190451-SILLA SECRETARIAL EN TELA AZUL FRANC	\$ 200.00	\$ 180.00	\$ 20.00
1355129	ETQ-315190365-CONJUNTO SECRETARIAL CON LATERAL COL	\$ 1,000.00	\$ 900.00	\$ 100.00
1355130	ETQ-315190455-MESA LATERAL COLOR PERLA GRIS	\$ 200.00	\$ 180.00	\$ 20.00
1355131	ETQ-315190464-TELEFONO DIGITAL	\$ 150.00	\$ 135.00	\$ 15.00
1355132	ETQ-315190474-CONJUNTO SECRETARIAL TIPO ESCUADRA C	\$ 1,000.00	\$ 900.00	\$ 100.00
1355133	ETQ-315190475-SILLA SECRETARIALCON RODILLOS COLOR	\$ 200.00	\$ 180.00	\$ 20.00
1355134	ETQ-315190468-AMPLIFICADOR DE SONIDO	\$ 500.00	\$ 450.00	\$ 50.00
1355135	ETQ-315190479-MESA TIPO GRAPA COLOR PERA GRIS	\$ 200.00	\$ 180.00	\$ 20.00
1355136	ETQ-315190476-MICROFONO CON BRAZO MARCA ELECTROVOI	\$ 200.00	\$ 180.00	\$ 20.00
1355137	ETQ-315190485-ENFRIADOR Y CALENTADOR	\$ 500.00	\$ 450.00	\$ 50.00
1355138	ETQ-315190478-PAR DE ALTAVOCES AMBIENTALES	\$ 1,500.00	\$ 1,350.00	\$ 150.00
1355139	ETQ-315193994-MEZCLADORA DE 16 CANALES COLOR NEGRO	\$ 1,000.00	\$ 900.00	\$ 100.00
1355140	ETQ-3151905849-DECK DE DOBLE CASSETT COLOR NEGRO	\$ 200.00	\$ 180.00	\$ 20.00
1355141	ETQ-315194037-IMPRESORA LASER	\$ 700.00	\$ 630.00	\$ 70.00
1355142	ETQ-315190353-CONJUNTO SECRETARIAL CON LATERAL COL	\$ 1,300.00	\$ 1,170.00	\$ 130.00
1355143	ETQ-315190361-RADIOGRABADORA PARA UN CASSETT	\$ 500.00	\$ 450.00	\$ 50.00
1355144	ETQ-315190375-CONJUNTO SECRETARIAL CON LATERAL COL	\$ 1,000.00	\$ 900.00	\$ 100.00
1355145	ETQ-315190389-TRANSMISOR DE SENAL	\$ 100.00	\$ 90.00	\$ 10.00
1355146	ETQ-315190390-RECEPTOR DE SENAL PARA CONTROL REMOT	\$ 100.00	\$ 90.00	\$ 10.00
1355147	ETQ-315190393-TABLERO DE PARCHEO DE 32 ENTRADAS	\$ 1,000.00	\$ 900.00	\$ 100.00

Informe Financiero al Primer Trimestre 01 de enero al 31 de marzo 2024
Ente Público: Poder Ejecutivo del Estado de Zacatecas
Relación de Bienes en Comodato que componen el Patrimonio
(Pesos)

Código	Descripción del Bien	Valor Histórico	Depreciación Acumulada	Valor en libros
1355148	ETQ-315190398-MODULO DE RECEPCION EN HERRADURA DE	\$ 1,300.00	\$ 1,170.00	\$ 130.00
1355149	ETQ-315190399-CONSOLA DE TRANSMICON DE 8 CANALES C	\$ 1,000.00	\$ 900.00	\$ 100.00
1355150	ETQ-315190402-CARTUCHERA DE 3 BOCAS	\$ 100.00	\$ 90.00	\$ 10.00
1355151	ETQ-315194096-MICROFONO	\$ 200.00	\$ 180.00	\$ 20.00
1355152	ETQ-315190341-CONJUNTO SECRETARIAL CON CAJON P/LAP	\$ 1,300.00	\$ 1,170.00	\$ 130.00
1355153	ETQ-315190342-ARCHIVERO DE DOS CAJONES COLOR PERA	\$ 1,500.00	\$ 1,350.00	\$ 150.00
1355154	ETQ-315190404-REPRODUCTORA DE CARRETE ABIERTO	\$ 500.00	\$ 450.00	\$ 50.00
1355155	ETQ-315190343-SOFA DE TRES PLAZAS EN TELA COLOR AZ	\$ 1,500.00	\$ 1,350.00	\$ 150.00
1355156	ETQ-315190405-REPRODUCTOR DE CASSETTS DE DOBLE CASE	\$ 500.00	\$ 450.00	\$ 50.00
1355157	ETQ-315190344-CREDENZA CON TRES CAJONES Y UNA GAVE	\$ 1,000.00	\$ 900.00	\$ 100.00
1355158	ETQ-315190406-REPRODUCTOR DE CD CON CAJA Y CONTRO	\$ 500.00	\$ 450.00	\$ 50.00
1355159	ETQ-315190407-HIBRIDO DE UNA LINEA	\$ 100.00	\$ 90.00	\$ 10.00
1355160	ETQ-315190410-MINICOMPONENTE PARA 3 CD ´S Y DOBLE C	\$ 500.00	\$ 450.00	\$ 50.00
1355161	ETQ-315190411-UN PAR DE BOCINAS	\$ 100.00	\$ 90.00	\$ 10.00
1355162	ETQ-315190347-SILLON EJECUTIVO EN TELA COLOR AZUL	\$ 1,500.00	\$ 1,350.00	\$ 150.00
1355163	ETQ-315190413-PAR DE BOCINAS COLOR NEGRO EN PARED	\$ 100.00	\$ 90.00	\$ 10.00
1355164	ETQ-315190420-CONSOLA MEZCLADORA DE 16 CANALES	\$ 1,000.00	\$ 900.00	\$ 100.00
1355165	ETQ-315190421-AMPLIFICADOR DE SONIDO	\$ 500.00	\$ 450.00	\$ 50.00
1355166	ETQ-315190423-DVD MP3 REPRODUCTOR	\$ 500.00	\$ 450.00	\$ 50.00
1355167	ETQ-315190424-PAR DE BOCINAS MARCA AKAI	\$ 100.00	\$ 90.00	\$ 10.00
1355168	ETQ-315190425-CARTUCHERA GRABADORA Y REPRODUCTORA	\$ 500.00	\$ 450.00	\$ 50.00
1355169	ETQ-315190352-APARATO TELEFONICO CON PANTALLA	\$ 150.00	\$ 135.00	\$ 15.00
1355170	ETQ-315190426-TORNAMESA PARA LPS	\$ 100.00	\$ 90.00	\$ 10.00
1355171	ETQ-315190354-ARCHIVERO DE 2 CAJONES COLOR PERA GR	\$ 1,500.00	\$ 1,350.00	\$ 150.00
1355172	ETQ-315190434-REPRODUCTORA DE CARRETE	\$ 500.00	\$ 450.00	\$ 50.00
1355173	ETQ-315190355-SILLON EJECUTIVO EN TELA AZUL FRANCE	\$ 1,500.00	\$ 1,350.00	\$ 150.00
1355174	ETQ-315190439-MICROFONO	\$ 200.00	\$ 180.00	\$ 20.00
1355175	ETQ-315190440-PAR DE BOCINAS	\$ 1,500.00	\$ 1,350.00	\$ 150.00
1355176	ETQ-315190457-DOS CAPITEL DE CANTERA TIPO ARTESANA	\$ 200.00	\$ 180.00	\$ 20.00
1355177	ETQ-315190356-SILLON DE VISITA CON BRAZOS EN TELA	\$ 1,500.00	\$ 1,350.00	\$ 150.00
1355178	ETQ-315190357-SILLON DE VISITA CON BRAZOS EN TELA	\$ 1,500.00	\$ 1,350.00	\$ 150.00
1355179	ETQ-315190473-PAR DE BOCINAS	\$ 1,500.00	\$ 1,350.00	\$ 150.00
1355180	ETQ-315190490-ANTENA DE ENVIO DE SENAL PARA TIPO B	\$ 100.00	\$ 90.00	\$ 10.00
1355181	ETQ-315190491-ANTENA TIPO RECEPTORA UNIDIRECCIONAL	\$ 100.00	\$ 90.00	\$ 10.00
1355182	ETQ-315190508-MICROFONO ELECTROVOICE CON BRAZO RET	\$ 200.00	\$ 180.00	\$ 20.00
1355183	ETQ-315190509-MICROFONO ELECTROVOICE CON BRAZO RET	\$ 200.00	\$ 180.00	\$ 20.00
1355184	ETQ-315190510-MICROFONO CUELLO DE GANZO	\$ 200.00	\$ 180.00	\$ 20.00
1355185	ETQ-315190511-MICROFONO CUELLO DE GANZO	\$ 200.00	\$ 180.00	\$ 20.00
1355186	ETQ-315190512-MICROFONO CUELLO DE GANZO	\$ 200.00	\$ 180.00	\$ 20.00
1355187	ETQ-315190513-MICROFONO CUELLO DE GANZO	\$ 200.00	\$ 180.00	\$ 20.00
1355188	ETQ-315190514-MEZCLADORA DE 4 CANALES O MICROFONOS	\$ 1,000.00	\$ 900.00	\$ 100.00

Informe Financiero al Primer Trimestre 01 de enero al 31 de marzo 2024
Ente Público: Poder Ejecutivo del Estado de Zacatecas
Relación de Bienes en Comodato que componen el Patrimonio
(Pesos)

Código	Descripción del Bien	Valor Histórico	Depreciación Acumulada	Valor en libros
1355189	ETQ-315190515-PAR DE BOCINAS CON BAFLE	\$ 1,500.00	\$ 1,350.00	\$ 150.00
1355190	ETQ-315190358-MESA PARA IMPRESORA CON RODILLOS COL	\$ 200.00	\$ 180.00	\$ 20.00
1355191	ETQ-315190367-MESA LATERAL COLOR PERA GRIS	\$ 200.00	\$ 180.00	\$ 20.00
1355192	ETQ-315190558-CONMUTADOR	\$ 500.00	\$ 450.00	\$ 50.00
1355193	ETQ315190561 OPTIMUD P TRANSMIS FM MOD 8200DG MARC	\$ 500.00	\$ 450.00	\$ 50.00
1355194	ETQ-315190570-GRABADORA PARA 1 CASETT COLOR NEGRO	\$ 100.00	\$ 90.00	\$ 10.00
1355195	ETQ-315190378-SILLA CON RODILLOS EN TELA A ZUL FRA	\$ 300.00	\$ 270.00	\$ 30.00
1355196	ETQ-315190571-GRABADORA PARA 1 CASETT COLOR NEGRO	\$ 500.00	\$ 450.00	\$ 50.00
1355197	ETQ-315190577-MICROFONO INALAMBRICO CON RECEPTOR	\$ 200.00	\$ 180.00	\$ 20.00
1355198	ETQ-315190578-MICROFONO INALAMBRICO CON RECEPTOR	\$ 200.00	\$ 180.00	\$ 20.00
1355199	ETQ-315190579-MICROFONO INALAMBRICO DE DIADEMA	\$ 200.00	\$ 180.00	\$ 20.00
1355200	ETQ-315190580-TRANSMISOR PARA CONTROL REMOTO	\$ 100.00	\$ 90.00	\$ 10.00
1355201	ETQ-315190379-ARCHIVERO DE 2 CAJONES COLOR GRIS	\$ 1,500.00	\$ 1,350.00	\$ 150.00
1355202	ETQ-315190585-MEZCLADORA DE AUDIO PARA 6 CANALES	\$ 1,000.00	\$ 900.00	\$ 100.00
1355203	ETQ-315190586-ANTENA DE BANDERA DE ALUMINIO	\$ 100.00	\$ 90.00	\$ 10.00
1355204	ETQ-315190587-ANTENA TELESCOPICA DE ALUMINIO	\$ 100.00	\$ 90.00	\$ 10.00
1355205	ETQ-315190588-LOKER METALICO COLOR GRIS	\$ 300.00	\$ 270.00	\$ 30.00
1355206	ETQ-315190590-MODULO DE ESTANTERIA DE 4 ENTREPANO	\$ 300.00	\$ 270.00	\$ 30.00
1355207	ETQ-315190962-TRANSMISOR 601	\$ 100.00	\$ 90.00	\$ 10.00
1355208	ETQ-315190963-RECEPTOR DE ENLACE	\$ 100.00	\$ 90.00	\$ 10.00
1355209	ETQ-315190964-TRANSMISOR DE ENLASE CON CONTROL REM	\$ 100.00	\$ 90.00	\$ 10.00
1355210	ETQ-315190967-MONITOR DE MODULACION	\$ 500.00	\$ 450.00	\$ 50.00
1355211	ETQ-315190968-DESHIDRATADOR APARATOS PROPIOS DE EL	\$ 100.00	\$ 90.00	\$ 10.00
1355212	ETQ-315190970-OCIOSCOPIODE DOBLE TRAZO PARA TODO	\$ 100.00	\$ 90.00	\$ 10.00

Informe Financiero al Primer Trimestre 01 de enero al 31 de marzo 2024
Ente Público: Poder Ejecutivo del Estado de Zacatecas
Relación de Bienes en Comodato que componen el Patrimonio
(Pesos)

Código	Descripción del Bien	Valor Histórico	Depreciación Acumulada	Valor en libros
1355213	ETQ-315190972-ANTENA DE 6 ELEMENTOS	\$ 100.00	\$ 90.00	\$ 10.00
1355214	ETQ-315190394-APARATO DE AIRE ACONDICIONADO CON CO	\$ 4,000.00	\$ 3,600.00	\$ 400.00
1355215	ETQ-315190973-TORRE	\$ 100.00	\$ 90.00	\$ 10.00
1355216	ETQ-315190974-SUBESTACION ELECTRICA TRIFACICA SOBR	\$ 100.00	\$ 90.00	\$ 10.00
1355217	ETQ-315190979-FRECUENCIMETRO	\$ 100.00	\$ 90.00	\$ 10.00
1355218	ETQ-315190980-RADIOGRABADORA	\$ 500.00	\$ 450.00	\$ 50.00
1355219	ETQ-315194633-TRANSMISOR DE RADIO FM 20 WTS	\$ 100.00	\$ 90.00	\$ 10.00
1355220	ETQ-315194635-MANUAL DE TRANSMISION	\$ 100.00	\$ 90.00	\$ 10.00
1355221	ETQ-315190408-TELEFONO DIGITAL COLOR GRIS	\$ 150.00	\$ 135.00	\$ 15.00
1355222	ETQ-315194624-ELECTRO IMAN	\$ 800.00	\$ 720.00	\$ 80.00
1355223	ETQ-315190348-UNA RADIO GRABADORA DE DOBLE CASETT	\$ 500.00	\$ 450.00	\$ 50.00
1355224	ETQ-315190409-TELEFONO DIGITAL COLOR GRIS	\$ 150.00	\$ 135.00	\$ 15.00
1355225	ETQ-315190582-RECEPTOR DE SEÑAL SATELITAL	\$ 100.00	\$ 90.00	\$ 10.00
1355226	ETQ-315190412-APARATO DE AIRE ACONDICIONADO CON CO	\$ 4,000.00	\$ 3,600.00	\$ 400.00
1355227	ETQ-315190415-SILLA SRIAL ANATOMICA EN AZUL FRANCE	\$ 200.00	\$ 180.00	\$ 20.00
1355228	ETQ-315190418-MODULO DE RECEPCION EN HERRADURA, CO	\$ 200.00	\$ 180.00	\$ 20.00
1355229	ETQ-315190419-SILLA SECRETARIAL EN TELA AZUL FRANC	\$ 200.00	\$ 180.00	\$ 20.00
1355230	ETQ-315190427-TELEFONO DIGITAL	\$ 150.00	\$ 135.00	\$ 15.00
1355231	ETQ-315190428-TELEFONO DE DISCO COLOR GRIS	\$ 100.00	\$ 90.00	\$ 10.00
1355232	ETQ-315190429-TELEFONO DE DISCO COLOR GRIS	\$ 100.00	\$ 90.00	\$ 10.00
1355233	ETQ-315190435-PEDESTAL DE PISO CROMADO	\$ 200.00	\$ 180.00	\$ 20.00
1355234	ETQ-315190436-PEDESTAL DE MESA	\$ 200.00	\$ 180.00	\$ 20.00
1355235	ETQ-315190437-PEDESTAL DE PISO CROMADO	\$ 200.00	\$ 180.00	\$ 20.00
1355236	ETQ-315190441-TELEFONO DIGITAL COLOR BLANCO	\$ 150.00	\$ 135.00	\$ 15.00
1355237	ETQ-315190450-SILLA SECRETARIAL EN TELA AZUL FRANC	\$ 200.00	\$ 180.00	\$ 20.00
1355238	ETQ-315190452-SILLON DE 3 PLAZAS AZUL FRANCES	\$ 1,500.00	\$ 1,350.00	\$ 150.00
1355239	ETQ-315190453-SILLON DE 3 PLAZAS AZUL FRANCES	\$ 1,500.00	\$ 1,350.00	\$ 150.00
1355240	ETQ-315190454-SILLON DE 3 PLAZAS AZUL FRANCES	\$ 1,500.00	\$ 1,350.00	\$ 150.00
1355241	ETQ-315190456-MESA DE CONSEJO TIPO GRAPA DE	\$ 200.00	\$ 180.00	\$ 20.00
1355242	ETQ-315190458-APARATO P/AIRE ACONDICIONADO CON CON	\$ 4,000.00	\$ 3,600.00	\$ 400.00
1355243	ETQ-315190480-SILLA SECRETARIAL CON RODILLOS COLOR	\$ 200.00	\$ 180.00	\$ 20.00
1355244	ETQ-315190481-SILLA SECRETARIAL CON RODILLOS COLOR	\$ 200.00	\$ 180.00	\$ 20.00
1355245	ETQ-315190482-SILLA SECRETARIAL CON RODILLOS COLOR	\$ 200.00	\$ 180.00	\$ 20.00
1355246	ETQ-315190486-COCINETA DE 2 MODULOS TIPO INTEGRAL	\$ 5,000.00	\$ 4,500.00	\$ 500.00
1355247	ETQ-315190497-MESA PARA COMPUTADORA	\$ 200.00	\$ 180.00	\$ 20.00
1355248	ETQ-315190499-MESA DE CONSEJO CON PATAS DE CRUCETA	\$ 200.00	\$ 180.00	\$ 20.00
1355249	ETQ-315190516-TELEFONO COLOR GRIS	\$ 150.00	\$ 135.00	\$ 15.00
1355250	ETQ-315190517-TELEFONO COLOR GRIS	\$ 150.00	\$ 135.00	\$ 15.00
1355251	ETQ-315190518-APARATO DE AIRE ACONDICIONADO	\$ 4,000.00	\$ 3,600.00	\$ 400.00
1355252	ETQ-315190523-CONJUNTO SECRETARIAL CON 2 CAJONES Y	\$ 1,000.00	\$ 900.00	\$ 100.00
1355253	ETQ-315190527-SILLA SECRETARIAL CON RODILLOS COLOR	\$ 200.00	\$ 180.00	\$ 20.00

Informe Financiero al Primer Trimestre 01 de enero al 31 de marzo 2024
Ente Público: Poder Ejecutivo del Estado de Zacatecas
Relación de Bienes en Comodato que componen el Patrimonio
(Pesos)

Código	Descripción del Bien	Valor Histórico	Depreciación Acumulada	Valor en libros
1355254	ETQ-315190528-SILLA SECRETARIAL CON RODILLOS COLOR	\$ 200.00	\$ 180.00	\$ 20.00
1355255	ETQ-315190542-CREDENZA CON 3 CAJONES Y GAVETA	\$ 1,000.00	\$ 900.00	\$ 100.00
1355256	ETQ-315190545-SILLON EJECUTIVO CON RODILLOS COLOR	\$ 1,500.00	\$ 1,350.00	\$ 150.00
1355257	ETQ-315190554-MESA LATERAL COLOR PERA GRIS	\$ 200.00	\$ 180.00	\$ 20.00
1355258	ETQ-315190555-TELEFONO DIGITAL	\$ 150.00	\$ 135.00	\$ 15.00
1355259	ETQ-315190557-MESA DE MADERA CHICA COLOR CAFE	\$ 200.00	\$ 180.00	\$ 20.00
1355260	ETQ-315190562-CONJUNTO SECRETARIAL TIPO HERRADURA	\$ 1,000.00	\$ 900.00	\$ 100.00
1355261	ETQ-315190563-SILLA SECRETARIAL CON RODILLOS COLOR	\$ 200.00	\$ 180.00	\$ 20.00
1355262	ETQ-315190573-TELEVISOR 19" CON CONTROL REMOTO	\$ 500.00	\$ 450.00	\$ 50.00
1355263	ETQ-315190574-MAQUINA DE ESCRIBIR MECANICA	\$ 300.00	\$ 270.00	\$ 30.00
1355264	ETQ-315190575-CALEFACTOR AMBIENTAL	\$ 300.00	\$ 270.00	\$ 30.00
1355265	ETQ-315190589-TRIPIE TUBULAR METALICO	\$ 200.00	\$ 180.00	\$ 20.00
1355266	ETQ-315190591-SILLA SECRETARIAL FIJA AZUL FRANCES	\$ 200.00	\$ 180.00	\$ 20.00
1355267	ETQ-315190965-RAK METALICO PARA RECEPTORES COLOR N	\$ 100.00	\$ 90.00	\$ 10.00
1355268	ETQ-315190966- MONITOR DE MODULACION	\$ 500.00	\$ 450.00	\$ 50.00
1355269	ETQ-315190969-CARGA FANTASMA (CABLE DELA SUBESTACI	\$ 100.00	\$ 90.00	\$ 10.00
1355270	ETQ-315190975-LIBRERO DE MADERA COLOR CAFE CON 5	\$ 1,000.00	\$ 900.00	\$ 100.00
1355271	ETQ-315190976-ESCRITORIO DE MADERA COLOR CAFE CON	\$ 1,300.00	\$ 1,170.00	\$ 130.00
1355272	ETQ-315193933-COMPUTADORA PORTATIL LAP TOP COLOR N	\$ 2,000.00	\$ 1,800.00	\$ 200.00
1355273	ETQ-315194634-CARGA FANTASMA 25 MIL WTS.	\$ 200.00	\$ 180.00	\$ 20.00
1355274	ETQ-315194625-MONITOR	\$ 500.00	\$ 450.00	\$ 50.00
1355275	ETQ-315192109-ESCRITORIO DE MADERA CON 3 CAJONES	\$ 1,000.00	\$ 900.00	\$ 100.00
1355276	ETQ-315195371- MESA PARA COMPUTADORA TUBULAR CUADR	\$ 400.00	\$ 360.00	\$ 40.00
1355277	ETQ-315195661-CPU COLOR NEGRO	\$ 2,000.00	\$ 1,800.00	\$ 200.00
1355278	ETQ-315195662- MONITOR COLOR NEGRO	\$ 500.00	\$ 450.00	\$ 50.00
1355279	ETQ-315195698-bocinas ALESIS gris oxford	\$ 1,500.00	\$ 1,350.00	\$ 150.00
1355280	ETQ-315195699- no brake UPRpro	\$ 500.00	\$ 450.00	\$ 50.00
1355281	ETQ-315195700- generico negro	\$ 2,000.00	\$ 1,800.00	\$ 200.00
1355282	ETQ-315195701- par de bocinas ALESIS gris oxford	\$ 1,500.00	\$ 1,350.00	\$ 150.00
1355283	ETQ-315195702- t.v. Daewoo 14 pulgadas	\$ 500.00	\$ 450.00	\$ 50.00
1355284	ETQ-315195716- monitor lcd 19 CONNECT	\$ 700.00	\$ 630.00	\$ 70.00
1355285	ETQ-315195717- CPU generico	\$ 2,000.00	\$ 1,800.00	\$ 200.00
1355286	ETQ-315195720-monitor lcd 19 CONNECT	\$ 700.00	\$ 630.00	\$ 70.00
1355287	ETQ-315195721-CPU generico negro	\$ 2,000.00	\$ 1,800.00	\$ 200.00
1355288	ETQ-315195722-impresora HP laserjet p1005	\$ 200.00	\$ 180.00	\$ 20.00
1355289	ETQ-315195723- monitor lcd btc color negro	\$ 700.00	\$ 630.00	\$ 70.00
1355290	ETQ-315195724- cpu btc negro ensamblado	\$ 2,000.00	\$ 1,800.00	\$ 200.00
1355291	ETQ-315195725-monitor dell 19 pulg	\$ 700.00	\$ 630.00	\$ 70.00
1355292	ETQ-315195726- cpu dell	\$ 2,000.00	\$ 1,800.00	\$ 200.00
1355293	ETQ-315196091- COMPUTADORA iMAC 21.5	\$ 4,000.00	\$ 3,600.00	\$ 400.00
1355294	ETQ-315196092-COMPUTADORA iMAC 21.5	\$ 4,000.00	\$ 3,600.00	\$ 400.00

Informe Financiero al Primer Trimestre 01 de enero al 31 de marzo 2024
Ente Público: Poder Ejecutivo del Estado de Zacatecas
Relación de Bienes en Comodato que componen el Patrimonio
(Pesos)

Código	Descripción del Bien	Valor Histórico	Depreciación Acumulada	Valor en libros
1355295	ETQ-315196093-COMPUTADORA iMAC 21.5	\$ 4,000.00	\$ 3,600.00	\$ 400.00
1355296	ETQ-315196094- DISCO DURO ADATA DE 500GB	\$ 2,088.00	\$ 1,879.20	\$ 208.80
1355297	ETQ-315196095-DISCO DURO ADATA DE 500GB	\$ 2,088.00	\$ 1,879.20	\$ 208.80
1508534	ETQ 4387 VW TERAMONT TRANSPORTER HIGHLINE	\$ 1,116,899.01	\$ 100,520.91	\$ 1,016,378.10
1509414	ETQ 4392 VIRTUS TRENDLINE	\$ 334,490.00	\$ 30,104.10	\$ 304,385.90
1509421	ETQ 4393 VIRTUS TRENDLINE	\$ 333,301.95	\$ 29,997.17	\$ 303,304.78
1509453	ETQ 4408 VIRTUS CONFORTLINE	\$ 389,990.00	\$ 29,249.25	\$ 360,740.75
1509454	ETQ 4409 VIRTUS COMFORTLINE	\$ 389,990.00	\$ 29,249.25	\$ 360,740.75
1509532	ETQ 4437 S10 CREW CAB 4X2	\$ 452,125.01	\$ 40,691.25	\$ 411,433.76
1509534	ETQ 4438 S10 CREW CAB 4X2	\$ 452,125.01	\$ 40,691.25	\$ 411,433.76
1509537	ETQ 4440 S10 CREW CAB 4X2	\$ 452,125.01	\$ 40,691.25	\$ 411,433.76
1509539	ETQ 4441 S10 CREW CAB 4X2	\$ 452,125.01	\$ 40,691.25	\$ 411,433.76
1509544	ETQ 4443 S10 CREW CAB 4X2	\$ 452,125.01	\$ 40,691.25	\$ 411,433.76
1509545	ETQ 4444 S10 CREW CAB 4X2	\$ 452,125.01	\$ 40,691.25	\$ 411,433.76
Total		\$ 111,493,360.41	\$ 93,861,610.53	\$ 17,631,749.88

NOTA:

Los importes de depreciación que se informan en el presente listado corresponden a los proporcionados por la Secretaría de Administración, la cual tienen los registros de depreciación actualizados al primer trimestre, el Registro contable de la depreciación se verá reflejado en la contabilidad al cierre del segundo trimestre cuando se efectue el registro.

Informe Financiero al Primer Trimestre del 01 de enero al 31 de marzo 2024
Relación de Cuentas Bancarias Productivas Específicas
(Pesos)
Ente Público: Poder Ejecutivo del Estado de Zacatecas

FONDO, PROGRAMA O CONVENIO	DATOS DE LA CUENTA BANCARIA	
	INSTITUCIÓN BANCARIA	NÚMERO DE CUENTA
EDUCACION MEDIA Y SUPERIOR 2024	BANORTE	1254237271
"PROGRAMA DE FORTALECIMIENTO PARA LOS SERVICIOS DE EDUCACION ESPECIAL 2024 FEDERAL"	BANORTE	1258260370
SECRETARIA DE FINANZAS/PROGRAMA S300 FORTALECIMIENTO A LA EXCELENCIA EDUCATIVA 2024 FEDERAL	BANORTE	1259197688
"FONDO PARA EL FORTALECIMIENTO DE LAS INSTITUCIONES DE SEGURIDAD PUBLICA (FOFISP) 2024 FEDERAL"	BANORTE	1259394638
"SUBSIDIO PARA LA COMISION LOCAL DE BUSQUEDA DE PERSONAS 2024 FEDERALES"	BANORTE	1259883217
AVMG/ZAC/AC02/SM/014	BANORTE	1261191942
FONDO PARA EL BIENESTA Y AVANCE DE LAS MUJERES	BANORTE	1262436396
PROGRAMA FEDERAL PARA ADELANTO, BIENESTAR E IGUALDAD DE LAS MIJERES (PROABIM) 2024	BANORTE	1262436444
CENTRO EXTERNO DE ATENCION A MUJERES VICTIMAS DE VIOLENCIA	BANORTE	1262439856
REFUGIO PARA MUJERES VICTIMAS DE VIOLENCIA, SUS HIJAS E HIJOS DEL ESTADOD E ZACATECAS	BANORTE	1262440629
OPERACIONES DEL CJM ZACATECAS, ZACATECAS	BANORTE	1264288535
CECYTEZAC PROGRAMA U006 2024	BBVA	0121731343
COBAEZ PROGRAMA U006 2024	BBVA	0121806912
ICATEZAC PROGRAMA U006 2024	BBVA	0121807056

Informe Financiero al Primer Trimestre del 01 de enero al 31 de marzo 2024
Relación de Cuentas Bancarias Productivas Específicas
(Pesos)
Ente Público: Poder Ejecutivo del Estado de Zacatecas

FONDO, PROGRAMA O CONVENIO	DATOS DE LA CUENTA BANCARIA	
	INSTITUCIÓN BANCARIA	NÚMERO DE CUENTA
SUBSIDIO FEDERAL ORDINARIO 2024 PARA LA UNIVERSIDAD AUTONOMA DE ZACATECAS	BBVA	0121946439
RECURSOS PRESUPUESTARIOS FEDERALES PARA REALIZAR ACCIONES EN MATERIA DE SALUD PUBLICA EN LAS ENTIDADES FEDERATIVAS, CONVENIO SaNAS EJERCICIO FISCAL 2024	BBVA	0122107015
TELEBACHILLERATO COMUNITARIO 2024 RECURSO FEDERAL	BBVA	0122107279
REINTEGROS FEDERALES 2024	BBVA	0122152541
PARTICIPACIONES 2024	BBVA	0122224828
"UNIVERSIDAD (ES) POLITECNICAS, DENOMINADAS: SUBSIDIO UNIV. POLITECNICA (S) U006 2024 FEDERAL"	BBVA	0122248891
"UNIVERSIDAD (ES) TECNOLOGICAS, DENOMINADAS: SUBSIDIO UNIV. TECNOLOGICA (S) U006 2024 FEDERAL"	BBVA	0122248980
PROGRAMA DE APOYO AL EMPLEO PARA CONSEJEROS LABORALES EJERCICIO 2024	BBVA	0122353830
PROGRAMA EXPANSION DE LA EDUCACION INICIAL 2024 FEDERAL	BBVA	0122362082
PROGRAMA NACIONAL DE INGLES 2024 FEDERAL	BBVA	0122362171
PROGRAMA PARA EL DESARROLLO PROFESIONAL DOCENTE PARA EDUCACION BASICA 2024 FEDERAL	BBVA	0122362333
FONDO DE APORTACIONES PARA LA NOMINA EDUCATIVA Y GASTO OPERATIVO (FONE) GASTO DE OPERACION 2024 RECURSOS DEL RAMO 33, PAGO DE SERVICIOS	BBVA	0122385228
PROGRAMA E025 "PREVENCION Y ATENCION CONTRA LAS ADICCIONES" 2024 FEDERAL	BBVA	0122385414
SECRETARIA DE FINANZAS INEA 2024 FEDERAL	BBVA	0122430185

Informe Financiero al Primer Trimestre del 01 de enero al 31 de marzo 2024
Relación de Cuentas Bancarias Productivas Específicas
(Pesos)
Ente Público: Poder Ejecutivo del Estado de Zacatecas

FONDO, PROGRAMA O CONVENIO	DATOS DE LA CUENTA BANCARIA	
	INSTITUCIÓN BANCARIA	NÚMERO DE CUENTA
FONDO DE ESTABILIZACION FINANCIERA 2024	BBVA	0122430274
"IMSS-BIENESTAR PRESTACION GRATUITA DE SERVICIOS DE SALUD, MEDICAMENTOS Y DEMAS INSUMOS ASOCIADOS 20024"	BBVA	0122446405
"PROGRAMA DE REGISTRO E IDENTIFICACION DE POBLACION (PRIP): FORTALECIMIENTO DEL REGISTRO CIVIL (FRC) EJERCICIO FISCAL 2024" FEDERAL	BBVA	0122714523
FONDO DE APORTACIONES PARA EL FORTALECIMIENTO DE LOS MUNICIPIOS Y DE LAS DEMARCACIONES TERRITORIALES DEL DISTRITO FEDERAL (FORTAMUN) 2024. RECURSOS DEL RAMO 33, PAGOS REFERENCIADOS	BBVA	0122791196
PROGRAMA DE AGUA POTABLE, DRENAJE Y TRATAMIENTO 2024 FEDERAL	BBVA	0122805367
APOYO A LAS INSTANCIAS DE LAS MUJERES EN LAS ENTIDADES FEDERATIVAS (PAIMEF) EJERCICIO 2024	BBVA	0122855267
"PROVISION PARA LA ARMONIZACION CONTABLE PEF 2024"	BBVA	0122881993
PROGRAMA S200 FORTALECIMIENTO A LA ATENCION MEDICA 2024	BBVA	0122924382
FONDO DE APORTACIONES PARA LA INFRAESTRUCTURA SOCIAL ENTIDADES (FISE) 2024	CI BANCO	00003703789
FONDO DE APORTACIONES PARA LA INFRAESTRUCTURA SOCIAL MUNICIPAL Y DE LAS DEMARCACIONES TERRITORIALES DEL DISTRITO FEDERAL (FAISMUN) 2024	CI BANCO	00003703819
FONDO DE APORTACIONES PARA LA NOMINA EDUCATIVA Y GASTO OPERATIVO (FONE) FONDO DE COMPENSACION 2024	CI BANCO	00003703835
FONDO DE APORTACIONES PARA LA NOMINA EDUCATIVA Y GASTO OPERATIVO (FONE) GASTO DE OPERACION 2024	CI BANCO	00003703843
FONDO DE APORTACIONES PARA LA NOMINA EDUCATIVA Y GASTO OPERATIVO (FONE) OTROS DE GASTO CORRIENTE 2024	CI BANCO	00003703851
FONDO DE APORTACIONES PARA LA SEGURIDAD PUBLICA DE LOS ESTADOS Y DEL DISTRITO FEDERAL (FASP) 2024	CI BANCO	00003703878

Informe Financiero al Primer Trimestre del 01 de enero al 31 de marzo 2024
Relación de Cuentas Bancarias Productivas Específicas
(Pesos)
Ente Público: Poder Ejecutivo del Estado de Zacatecas

FONDO, PROGRAMA O CONVENIO	DATOS DE LA CUENTA BANCARIA	
	INSTITUCIÓN BANCARIA	NÚMERO DE CUENTA
FONDO DE APORTACIONES MULTIPLES ASISTENCIA SOCIAL (FAM-AS) 2024	CI BANCO	00003703886
FONDO DE APORTACIONES MULTIPLES INFRAESTRUCTURA EDUCATIVA BASICA (FAM-IEB) 2024	CI BANCO	00003703894
FONDO DE APORTACIONES MULTIPLES INFRAESTRUCTURA EDUCATIVA SUPERIOR (FAM-IES) 2024	CI BANCO	00003703916
FONDO DE APORTACIONES PARA EL FORTALECIMIENTO DE LOS MUNICIPIOS Y DE LAS DEMARCACIONES TERRITORIALES DEL DISTRITO FEDERAL (FORTAMUN) 2024	CI BANCO	00003703924
FONDO DE APORTACIONES MULTIPLES INFRAESTRUCTURA EDUCATIVA MEDIA SUPERIOR (FAM-IEMS) 2024	CI BANCO	00003703932
FONDO DE APORTACIONES PARA EL FORTALECIMIENTO DE LAS ENTIDADES FEDERATIVAS (FAFEF) 2024	CI BANCO	00003703940
FONDO DE APORTACIONES PARA LA EDUCACION TECNOLOGICA Y DE ADULTOS EDUCACION DE ADULTOS (FAETA-INEA 2024)	CI BANCO	00003703959
FONDO DE APORTACIONES PARA LA EDUCACION TECNOLOGICA Y DE ADULTOS EDUCACION TECNOLOGICA (FAETA-CONALEP) 2024	CI BANCO	00003703967
FONDO DE APORTACIONES PARA LOS SERVICIOS DE SALUD (FASSA) 2024	CI BANCO	00003703975

Informe Financiero al Primer Trimestre del 01 de enero al 31 de marzo 2024

Relación de Esquemas Bursátiles y de Coberturas Financieras

(Pesos)

Ente Público: Poder Ejecutivo del Estado de Zacatecas

Institución	Condiciones	Fecha de Contratación	Fecha de Vencimiento	Base de Cobertura	Cobertura	Costo de la Cobertura	Beneficio de la Cobertura
Santander	SWAP	31/01/2021	30/01/2026	5.7075%	\$ 3,302,346,032.07	\$	45,339,107.71
Banorte	SWAP	02/02/2021	30/01/2026	5.9377%	\$ 3,262,594,399.06	\$	42,990,810.83
Santander	SWAP	21/01/2021	30/01/2026	5.6000%	\$ 454,436,765.49	\$	6,383,335.96

Nota:

El cuadro anterior solo contiene información sobre coberturas financieras, la Secretaría de Finanzas no maneja esquemas bursátiles.

Las condiciones de las coberturas se contrataron y reestructuraron en enero 2021.

Informe Financiero al Primer Trimestre del 01 de enero al 31 de marzo 2024
Ente Público: Poder Ejecutivo del Estado de Zacatecas
Título V LGCG

CONCEPTO	HIPERVÍNCULO
MONTOS PAGADOS POR AYUDAS Y SUBSIDIOS	https://sefin.zacatecas.gob.mx/?page_id=26238
PROGRAMAS CON RECURSOS FEDERALES POR ORDEN DE GOBIERNO	https://sefin.zacatecas.gob.mx/?page_id=26238
APORTACIONES FEDERALES EN MATERIA DE EDUCACIÓN	https://sefin.zacatecas.gob.mx/?page_id=26238
APORTACIONES FEDERALES EN MATERIA DE SALUD	https://sefin.zacatecas.gob.mx/?page_id=26238
FONDO DE AYUDA FEDERAL PARA LA SEGURIDAD PÚBLICA	https://sefin.zacatecas.gob.mx/?page_id=26238
EJERCICIO Y DESTINO DEL GASTO FEDERALIZADO Y REINTEGROS	https://sefin.zacatecas.gob.mx/?page_id=26238
OBLIGACIONES PAGADAS O GARANTIZADAS CON FONDOS FEDERALES	https://sefin.zacatecas.gob.mx/?page_id=26238
RESULTADO DE LAS EVALUACIONES	https://sefin.zacatecas.gob.mx/?page_id=26238
PROGRAMA ANUAL DE EVALUACIONES	https://sefin.zacatecas.gob.mx/?page_id=26238
INFORMACION PUBLICA FINANCIERA PARA EL FONDO DE APORTACIONES PARA LA INFRAESTRUCTURA SOCIAL	https://sefin.zacatecas.gob.mx/?page_id=26238
RESULTADOS DE LAS EVALUACIONES RECURSOS FEDERALES	https://sievalua.zacatecas.gob.mx/sievalua/evaluaciones/total-de-evaluaciones