




SECRETARÍA DE
Finanzas
ESTADO DE ZACATECAS

GOBIERNO DEL ESTADO DE ZACATECAS SECRETARÍA DE FINANZAS



Del 01 de enero al 31 de diciembre



¿Qué es la Cuenta Pública?

Es el **informe en situación financiera al cierre del ejercicio** con los resultados del año, correspondiente a ingresos, egresos, deuda pública, distribución de participaciones, programas y metas.

Es el **documento clave** para la **rendición de cuentas** ya que sirve para la consulta de la Ciudadanía en general y de insumo a los entes fiscalizadores, para realizar su revisión y fiscalización.



Contenido Cuenta Pública:

RESULTADOS GENERALES		INFORMACIÓN CONTABLE CONSOLIDADA	
CUENTA PÚBLICA 2023	TOMO I	CUENTA PÚBLICA 2023	TOMO II
CUENTA PÚBLICA 2023 PODER EJECUTIVO		CUENTA PÚBLICA 2023 PODER EJECUTIVO	
CUENTA PÚBLICA 2023 PODER LEGISLATIVO		CUENTA PÚBLICA 2023 PODER LEGISLATIVO	
CUENTA PÚBLICA 2023 PODER JUDICIAL		CUENTA PÚBLICA 2023 PODER JUDICIAL	
CUENTA PÚBLICA 2023 ÓRGANOS AUTÓNOMOS		CUENTA PÚBLICA 2023 ÓRGANOS AUTÓNOMOS	
CUENTA PÚBLICA 2023 SECTOR PARAESTATAL VOLUMEN 1		CUENTA PÚBLICA 2023 SECTOR PARAESTATAL VOLUMEN 1	
CUENTA PÚBLICA 2023 SECTOR PARAESTATAL VOLUMEN 2		CUENTA PÚBLICA 2023 SECTOR PARAESTATAL VOLUMEN 2	
CUENTA PÚBLICA 2023 SECTOR PARAESTATAL VOLUMEN 3		CUENTA PÚBLICA 2023 SECTOR PARAESTATAL VOLUMEN 3	
CUENTA PÚBLICA 2023 SECTOR PARAESTATAL VOLUMEN 4		CUENTA PÚBLICA 2023 SECTOR PARAESTATAL VOLUMEN 4	
CUENTA PÚBLICA 2023 SECTOR PARAESTATAL VOLUMEN 5		CUENTA PÚBLICA 2023 SECTOR PARAESTATAL VOLUMEN 5	
CUENTA PÚBLICA 2023 SECTOR PARAESTATAL VOLUMEN 6		CUENTA PÚBLICA 2023 SECTOR PARAESTATAL VOLUMEN 6	



¿Qué contiene el Tomo III Poder Ejecutivo de la Cuenta Pública?

- I INFORMACIÓN CONTABLE (ESF,EA,EVHP,ECSF,EFE,EAA,EADyOP,IPC,NOTAS)
- II INFORMACIÓN PRESUPUESTAL
- III INFORMACIÓN PROGRAMÁTICA
- IV INDICADORES DE POSTURA FISCAL
- V LEY DE DISCIPLINA FINANCIERA
- VI ANEXOS



SECRETARÍA DE
Finanzas

ESTADO DE ZACATECAS

Estado de Situación Financiera

Del 01 de enero al 31 de diciembre de 2023.

Cuenta Pública 2023

Ente Público: Poder Ejecutivo del Estado de
Zacatecas
Estado de Situación Financiera

Al 31 de diciembre de 2023 y al 31 de diciembre
de 2022
(Pesos)

	2023	2022
ACTIVO	38,199,052,174	34,807,125,702
PASIVO	10,708,656,442	11,179,964,881
<i>Hacienda Pública/ Patrimonio</i>	27,490,395,732	23,627,160,822
<i>Total del Pasivo y Hacienda Pública / Patrimonio</i>	38,199,052,174	34,807,125,702



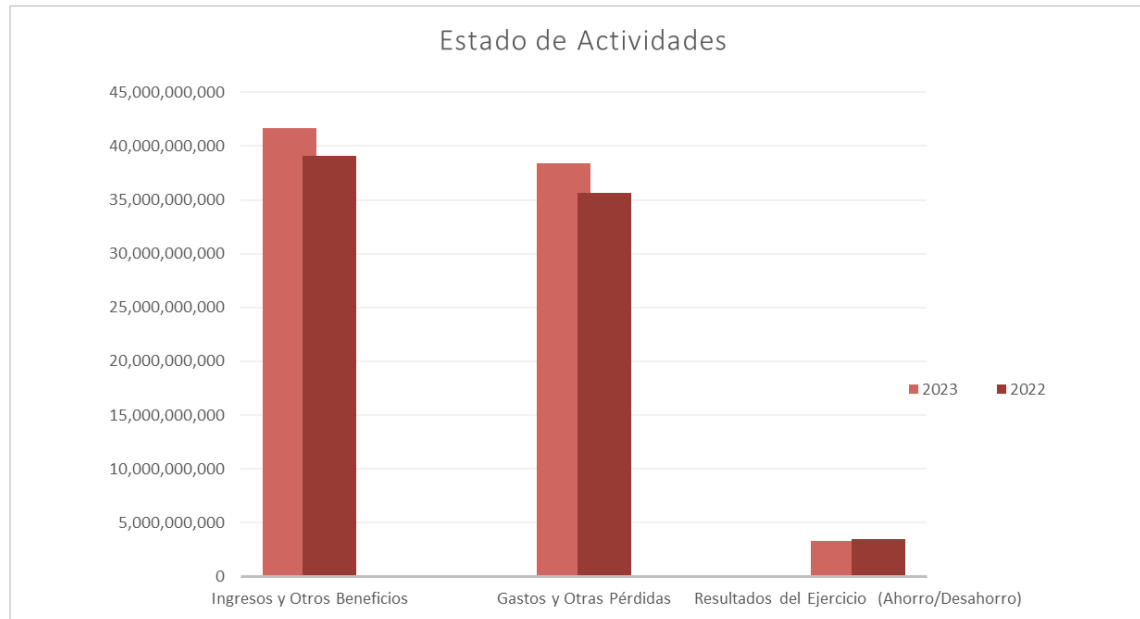


Estado de Actividades

Del 01 de enero al 31 de diciembre de 2023.

Cuenta Pública 2023
Ente Público: Poder Ejecutivo del Estado de Zacatecas
Estado de Actividades
Del 01 de enero al 31 de diciembre de 2023 y del 01 de enero al 31 de diciembre de 2022
(Pesos)

	2023	2022
Ingresos y Otros Beneficios	41,682,641,947	39,117,079,543
Gastos y Otras Pérdidas	38,412,134,470	35,639,764,495
Resultados del Ejercicio (Ahorro/Desahorro)	3,270,507,477	3,477,315,047





Poder Ejecutivo del Estado de Zacatecas

Conciliación entre los Ingresos Presupuestarios y Contables Del 01 de enero al 31 de diciembre 2023 (Cifras en pesos)

1. Ingresos Presupuestarios	\$41,682,641,947
2. Más Ingresos Contables No Presupuestarios	\$0
3. Menos Ingresos Presupuestarios No Contables	\$0
4. Total de Ingresos Contables (4=1+2-3)	\$41,682,641,947

Conciliación entre los Egresos Presupuestarios y los Gastos Contables Del 01 de enero al 31 de diciembre 2023 (Cifras en pesos)

1. Total de Egresos Presupuestarios	\$42,129,991,417
2. Menos Egresos Presupuestarios No Contables	\$4,002,198,756
3. Más Gastos Contables No Presupuestales	\$284,341,809
4. Total de Gasto Contable (4= 1-2+3)	\$38,412,134,470



SECRETARÍA DE
Finanzas

ESTADO DE ZACATECAS

Cuenta pública 2023

Principales Resultados del Poder Ejecutivo

**Ingresos
Devengados**
\$41,682,641,947

—

=

**Defícit
presupuestario**
\$447,349,470

**Presupuesto
de Egresos
Devengado**
\$42,129,991,417

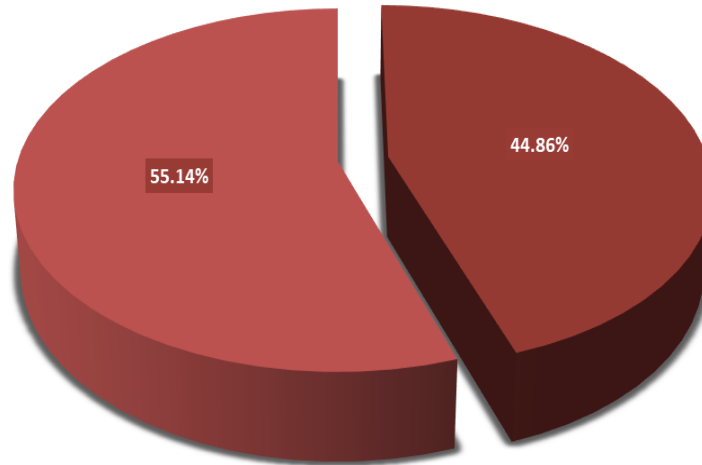


SECRETARÍA DE
Finanzas
ESTADO DE ZACATECAS

Ingresos Devengados

Del 01 de enero al 31 de diciembre de 2023

**Transferencias
Federales
Etiquetadas
\$22,982,911,285**



**Ingresos de Libre
Disposición
\$18,699,730,661**

■ INGRESOS DE LIBRE DISPOSICIÓN ■ TRANSFERENCIAS FEDERALES ETIQUETADAS

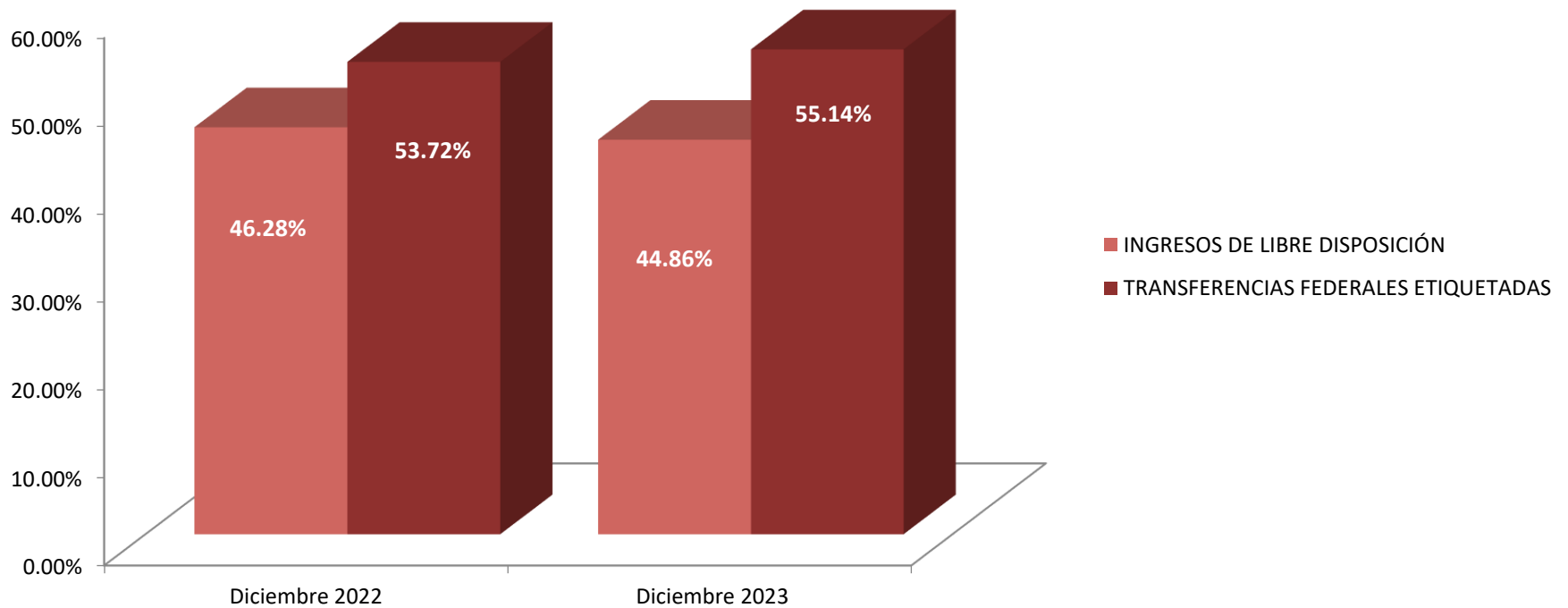
Total Ingresos Devengados

\$ 41,682,641,947



Comparativo Ingresos Devengados

diciembre 2022- diciembre 2023





SECRETARÍA DE

Finanzas

ESTADO DE ZACATECAS

Ingresos Devengados

Comparativo diciembre 2022 - diciembre 2023

Ingresos de Libre Disposición

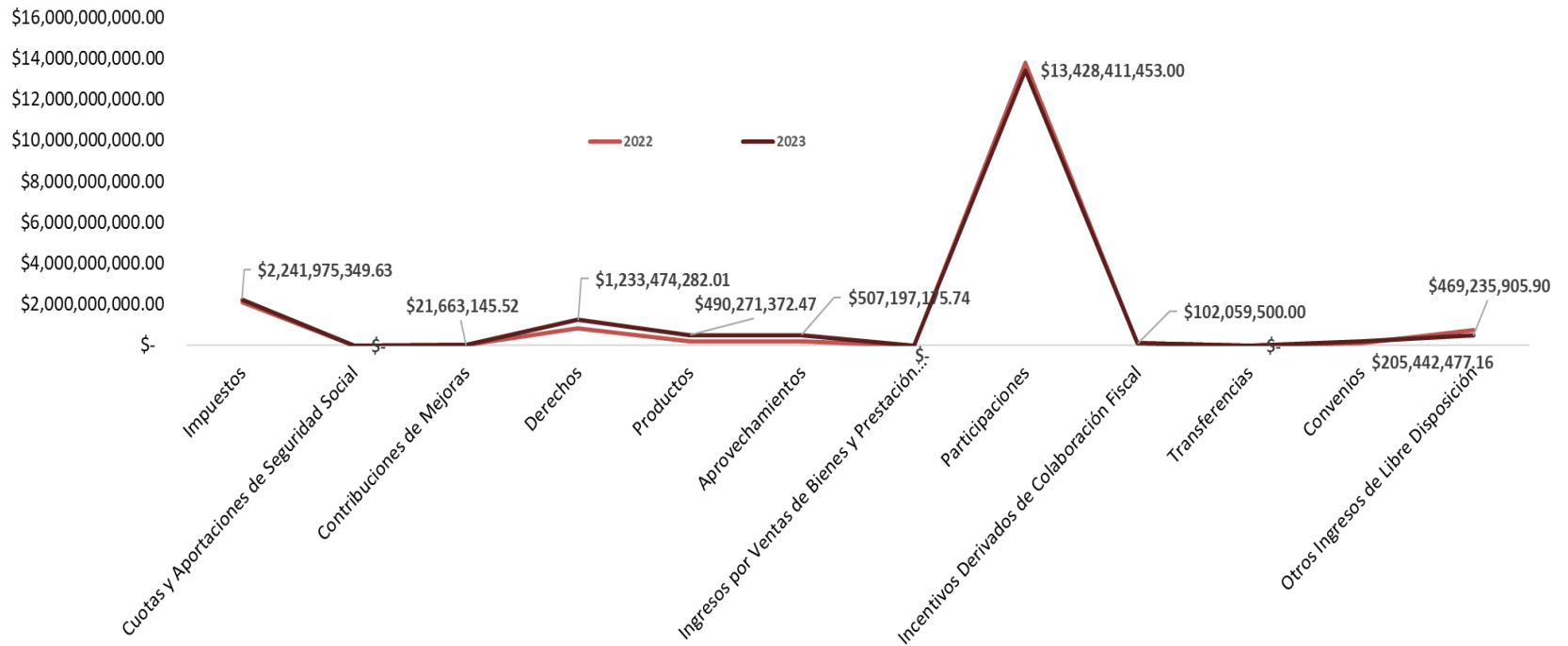
Rubro de Ingresos	Devengado diciembre 2022	Devengado diciembre 2023	Diferencia
Impuestos	\$ 2,092,833,293.63	\$ 2,241,975,349.63	\$ 149,142,056.00
Cuotas y Aportaciones de Seguridad Social	\$ -	\$ -	\$ -
Contribuciones de Mejoras	\$ 26,926,606.91	\$ 21,663,145.52	-\$ 5,263,461.39
Derechos	\$ 835,463,464.47	\$ 1,233,474,282.01	\$ 398,010,817.54
Productos	\$ 210,365,750.68	\$ 490,271,372.47	\$ 279,905,621.79
Aprovechamientos	\$ 203,158,965.12	\$ 507,197,175.74	\$ 304,038,210.62
Ingresos por Ventas de Bienes y Prestación de Servicios	\$ -	\$ -	\$ -
Participaciones	\$ 13,773,210,511.00	\$ 13,428,411,453.00	-\$ 344,799,058.00
Incentivos Derivados de Colaboración Fiscal	\$ 107,447,318.31	\$ 102,059,500.00	-\$ 5,387,818.31
Transferencias	\$ -	\$ -	\$ -
Convenios	\$ 117,118,776.96	\$ 205,442,477.16	\$ 88,323,700.20
Otros Ingresos de Libre Disposición	\$ 737,420,967.96	\$ 469,235,905.90	-\$ 268,185,062.06
Total Ingreso de Libre Disposición	\$ 18,103,945,655.04	\$ 18,699,730,661.43	\$ 595,785,006.39



Ingresos Devengados

Comparativo diciembre 2022 - diciembre 2023

Ingresos de Libre Disposición Devengados



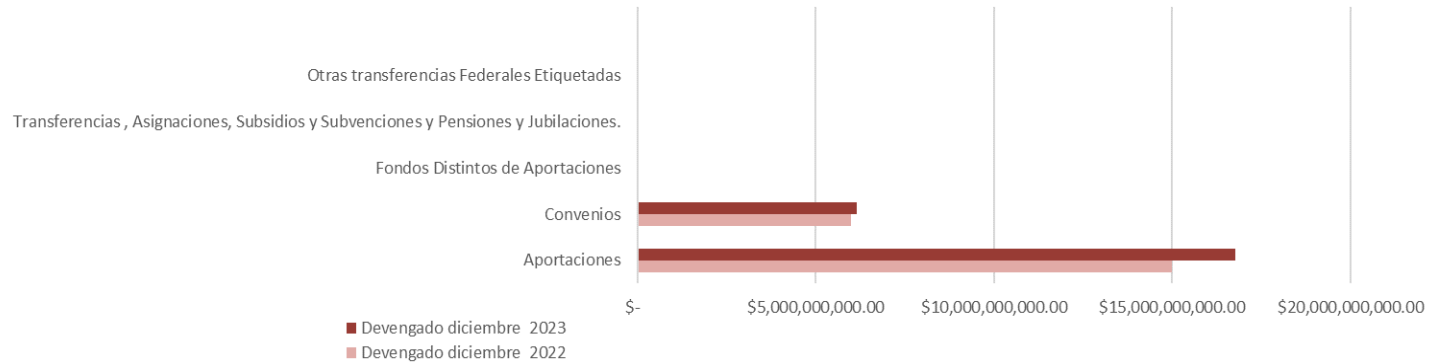
Ingresos Devengados

Comparativo diciembre 2022 - diciembre 2023

Ingresos Transferencias Federales Etiquetadas

Rubro de Ingresos	Devengado diciembre 2022	Devengado diciembre 2023	Diferencia
Aportaciones	\$ 15,005,155,850.60	\$ 16,785,571,543.46	\$ 1,780,415,692.86
Convenios	\$ 5,987,467,937.15	\$ 6,157,343,030.76	\$ 169,875,093.61
Fondos Distintos de Aportaciones	\$ -	\$ -	\$ -
Transferencias , Asignaciones, Subsidios y Subvenciones y Pensiones y Jubilaciones.	\$ -	\$ -	\$ -
Otras transferencias Federales Etiquetadas	\$ 20,510,099.99	\$ 39,996,711.55	\$ 19,486,611.56
Total Transferencias Federales Etiquetadas	\$ 21,013,133,887.74	\$ 22,982,911,285.77	\$ 1,969,777,398.03

Transferencias Federales Etiquetadas





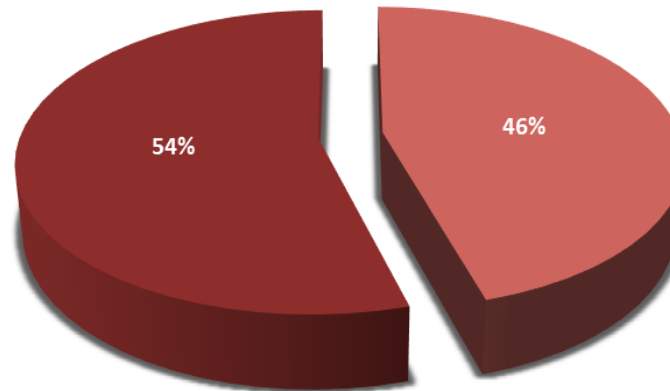
Egresos

Del 01 de enero al 31 de diciembre de 2023.

Gasto Etiquetado y Gasto No Etiquetado

	Aprobado	Devengado
Gasto No Etiquetado	\$ 16,887,522,301.00	\$ 19,188,429,204.28
Gasto Etiquetado	\$ 19,925,026,521.00	\$ 22,941,562,213.00
Total Egreso	\$ 36,812,548,822.00	\$ 42,129,991,417.28

Devengado



■ Gasto No Etiquetado

■ Gasto Etiquetado



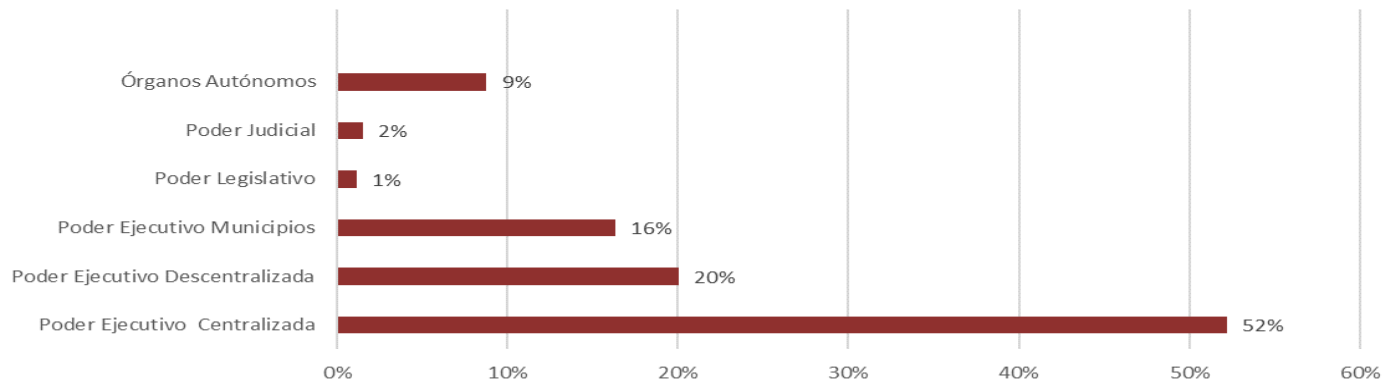
Egresos ¿Quién gasta?

Del 01 de enero al 31 de diciembre de 2023.

Clasificación Administrativa

	Aprobado	Devengado
Poder Ejecutivo	\$ 32,370,153,510.00	\$ 37,299,656,361.40
<i>Administración Pública Centralizada</i>	\$ 19,943,213,057.00	\$ 21,992,987,400.10
<i>Administración Pública Descentralizada</i>	\$ 5,965,313,274.00	\$ 8,438,311,947.05
<i>Municipios</i>	\$ 6,461,627,179.00	\$ 6,868,357,014.25
Poder Legislativo	\$ 445,724,534.00	\$ 484,085,503.00
Poder Judicial	\$ 615,114,643.00	\$ 646,073,560.44
Órganos Autónomos	\$ 3,381,556,135.00	\$ 3,700,175,992.44
Total del Gasto	\$ 36,812,548,822.00	\$ 42,129,991,417.28

Clasificación Administrativa Devengado





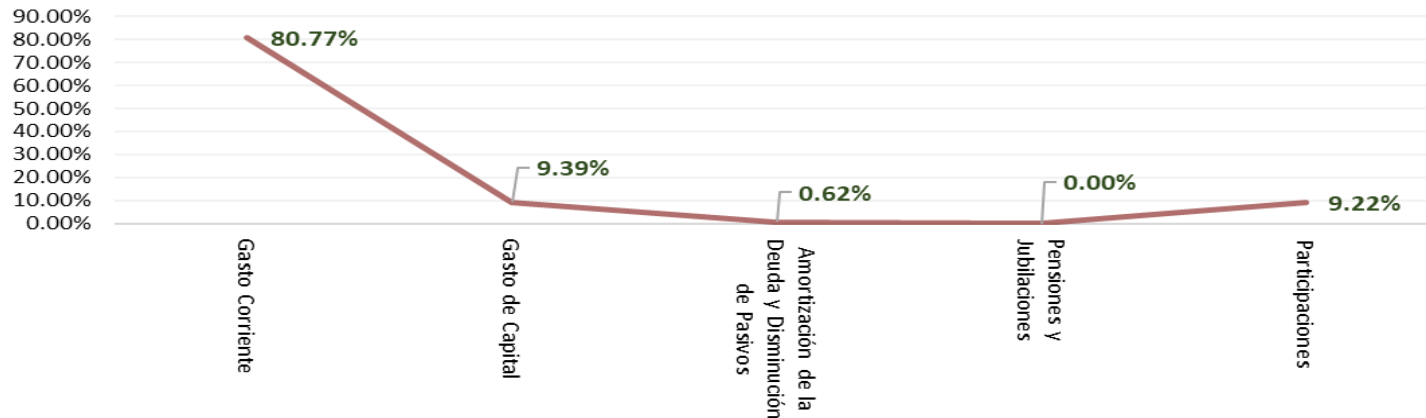
Egresos ¿En qué se gasta?

Del 01 de enero al 31 de diciembre de 2023.

Clasificación por Tipo del Gasto

	Aprobado	Devengado
Gasto Corriente	\$ 30,508,345,871.00	\$ 34,028,678,806.93
Gasto de Capital	\$ 1,880,356,651.00	\$ 3,954,901,663.06
Amortización de la Deuda y Disminución de Pasivos	\$ 743,179,450.00	\$ 262,993,673.57
Pensiones y Jubilaciones	\$ -	\$ -
Participaciones	\$ 3,680,666,850.00	\$ 3,883,417,273.72
Total del Gasto	\$ 36,812,548,822.00	\$ 42,129,991,417.28

CLASIFICACIÓN POR TIPO DE GASTO DEVENGADO





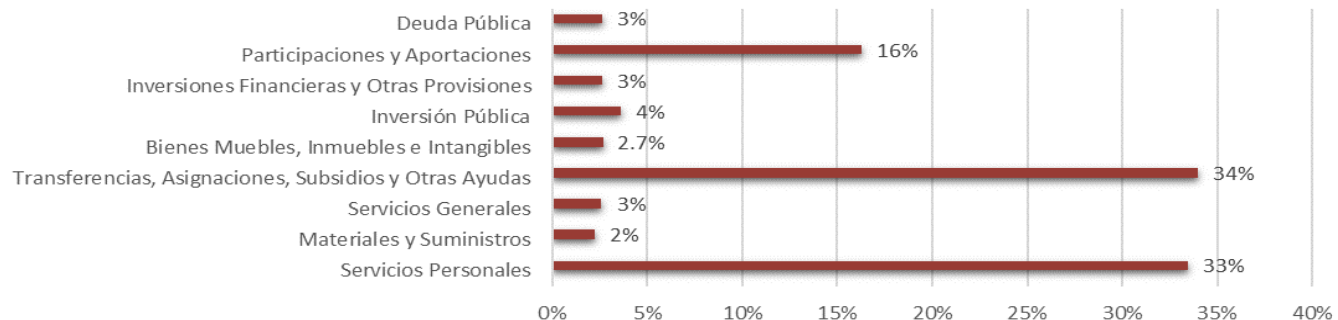
Egresos ¿En qué se gasta?

Del 01 de enero al 31 de diciembre de 2023.

Clasificación por Objeto del Gasto Capítulos

	Aprobado	Devengado
Servicios Personales	\$ 13,934,019,787.00	\$ 14,094,684,897.89
Materiales y Suministros	\$ 452,666,247.00	\$ 927,707,505.85
Servicios Generales	\$ 869,231,516.00	\$ 1,091,035,200.08
Transferencias, Asignaciones, Subsidios y Otras Ayudas	\$ 11,587,219,482.00	\$ 14,311,303,989.65
Bienes Muebles, Inmuebles e Intangibles	\$ 210,000,000.00	\$ 1,126,312,702.81
Inversión Pública	\$ 868,206,708.00	\$ 1,513,203,604.07
Inversiones Financieras y Otras Provisiones	\$ 802,149,943.00	\$ 1,101,370,034.35
Participaciones y Aportaciones	\$ 6,461,627,179.00	\$ 6,868,357,014.25
Deuda Pública	\$ 1,627,427,960.00	\$ 1,096,016,468.33
Total del Gasto	\$ 36,812,548,822.00	\$ 42,129,991,417.28

Objeto del Gasto Devengado



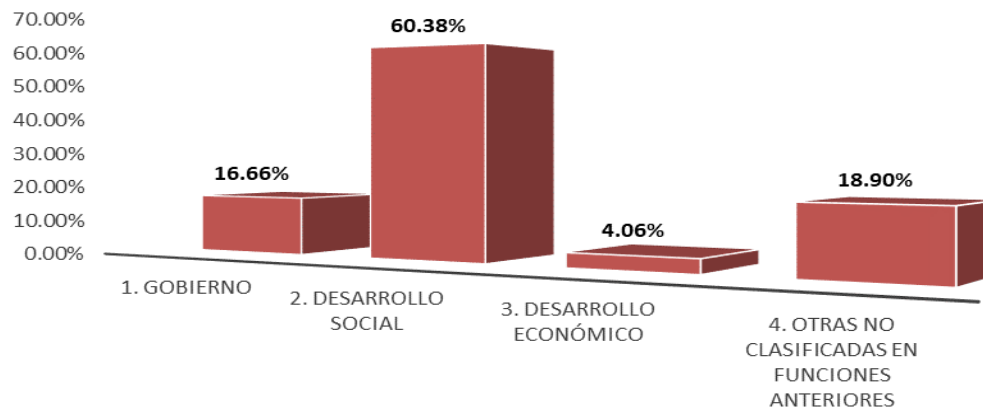
Egresos ¿Para qué se gasta?

Del 01 de enero al 31 de diciembre de 2023.

Clasificación Funcional

	Aprobado	Devengado
1. Gobierno	\$ 6,421,970,552.00	\$ 7,017,958,408.67
2. Desarrollo Social	\$ 21,221,180,118.00	\$ 25,439,144,440.09
3. Desarrollo Económico	\$ 1,080,343,013.00	\$ 1,708,515,085.94
4. Otras no Clasificadas en Funciones Anteriores	\$ 8,089,055,139.00	\$ 7,964,373,482.58
Total del Gasto Clasificación Funcional	\$ 36,812,548,822.00	\$ 42,129,991,417.28

Funcional Devengado





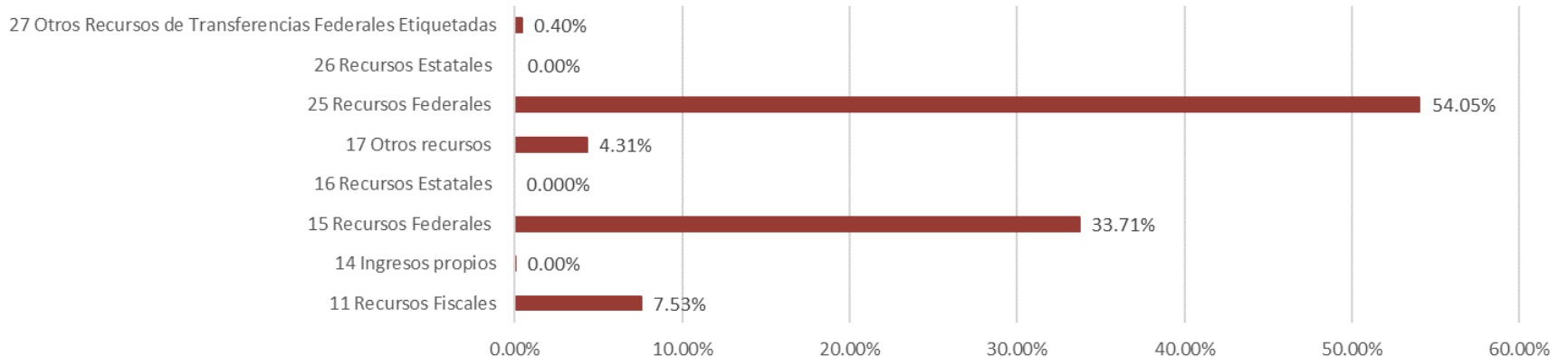
Egresos ¿Cuál es el origen de los ingresos que financian los egresos?

Del 01 de enero al 31 de diciembre de 2023.

Fuente de Financiamiento

	Aprobado	Devengado
11 Recursos Fiscales	\$ 3,240,870,644.00	\$ 3,170,606,385.74
14 Ingresos propios	\$ -	\$ 1,071,512.00
15 Recursos Federales	\$ 13,646,651,657.00	\$ 14,201,449,225.71
16 Recursos Estatales		
17 Otros recursos	\$ -	\$ 1,815,302,080.83
25 Recursos Federales	\$ 19,925,026,521.00	\$ 22,771,556,093.57
26 Recursos Estatales		
27 Otros Recursos de Transferencias Federales Etiquetadas	\$ -	\$ 170,006,119.43
Total del Gasto	\$ 36,812,548,822.00	\$ 42,129,991,417.28

Fuente de Financiamiento Devengado





Información Programática

Del 01 de enero al 31 de diciembre de 2023.

Categoría Programática

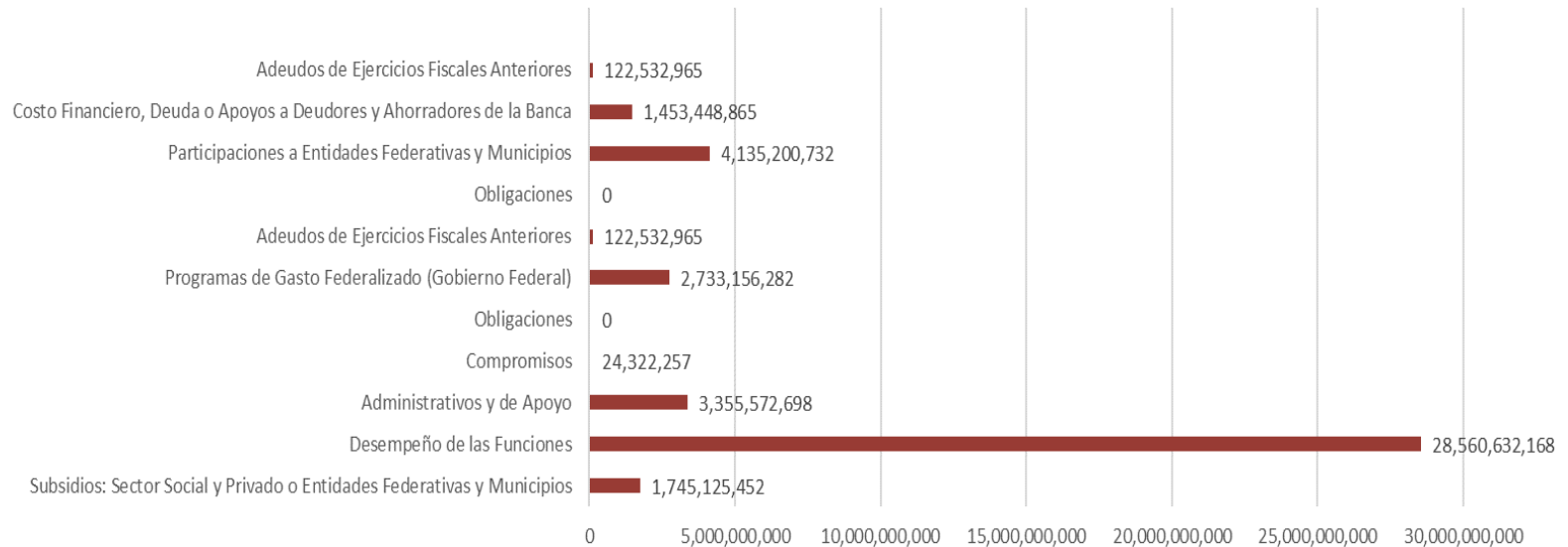
	Aprobado	Devengado
Programas Presupuestarios	31,504,454,012	36,418,808,856
Subsidios: Sector Social y Privado o Entidades Federativas y Municipios	1,456,504,939	1,745,125,452
S Sujetos a Reglas de Operación	1,065,027,580	1,224,283,127
U Otros Subsidios	391,477,359	520,842,324
Desempeño de las Funciones	22,885,119,902	28,560,632,168
E Prestación de Servicios Públicos	16,607,837,497	20,159,527,529
B Provisión de Bienes Públicos	18,236,645	19,841,668
P Planeación, Seguimiento y Evaluación de Políticas Públicas	39,327,750	63,451,649
F Promoción y Fomento	152,812,486	154,602,852
G Regulación y Supervisión	38,370,388	37,888,212
A Funciones de las Fuerzas Armadas (Únicamente Gobierno Federal)	0	0
R Específicos	4,602,239,499	4,958,430,713
Proyectos de Inversión	1,426,295,637	3,166,889,545
Administrativos y de Apoyo	4,406,266,797	3,355,572,698
M Apoyo al Proceso Presupuestario y para Mejorar la Eficiencia Institucional	4,400,806,118	3,347,156,570
O Apoyo a la Función Pública y al Mejoramiento de la Gestión	5,460,679	8,416,127
W Operaciones Ajenas	0	0
Compromisos	25,602,045	24,322,257
L Obligaciones de Cumplimiento de Resolución Jurisdiccional	0	0
N Desastres Naturales	25,602,045	24,322,257
Obligaciones	0	0
J Pensiones y Jubilaciones	0	0
T Aportaciones a la Seguridad Social	0	0
Y Aportaciones a Fondos de Estabilización	0	0
Z Aportaciones a Fondos de Inversión y Reestructura de Pensiones	0	0
Programas de Gasto Federalizado (Gobierno Federal)	2,730,960,329	2,733,156,282
I Gasto Federalizado	2,730,960,329	2,733,156,282
C Participaciones a Entidades Federativas y Municipios	3,680,666,850	4,135,200,732
D Costo Financiero, Deuda o Apoyos a Deudores y Ahorradores de la Banca	1,023,027,960	1,453,448,865
H Adeudos de Ejercicios Fiscales Anteriores	604,400,000	122,532,965
Total del Gasto	36,812,548,822.00	42,129,991,417.28



Información Programática

Del 01 de enero al 31 de diciembre de 2023.

Categoría Programática Devengado





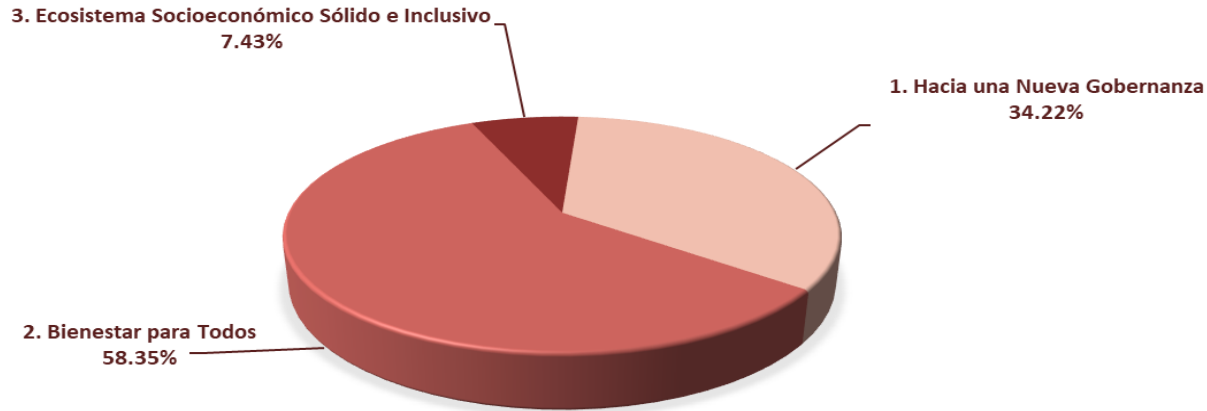
SECRETARÍA DE
Finanzas
ESTADO DE ZACATECAS

Información Programática

Del 01 de enero al 31 de diciembre de 2023.

Distribución del Egreso Devengado por Principio Rector Poder Ejecutivo (incluye transferencias a Municipios)

PLAN ESTATAL DE DESARROLLO

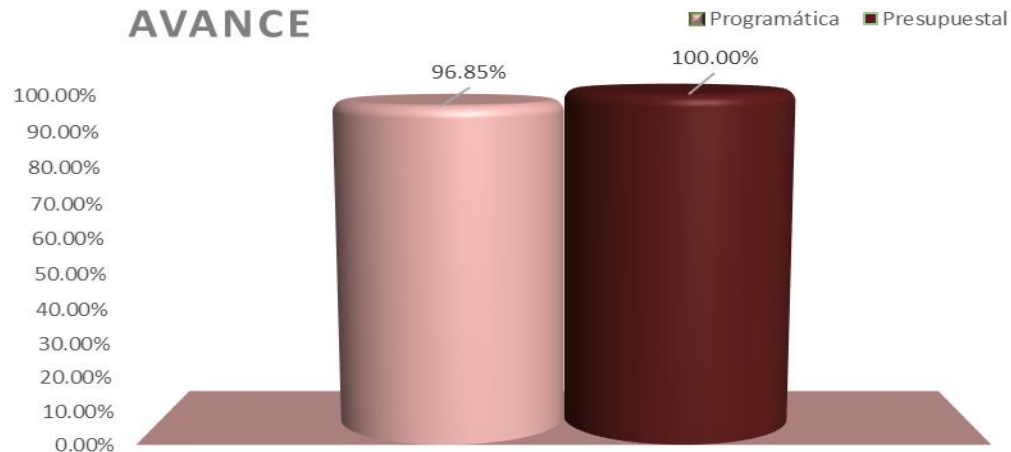


Información Programática

Del 01 de enero al 31 de diciembre de 2023.

Distribución del Egreso Devengado por Principio Rector Poder Ejecutivo (incluye transferencias a Municipios)

Poder Ejecutivo	Información Programática						Información Presupuestal				
Principio Rector	Unidad de Medida	Meta Anual 2023		Real Obtenida	% de Avance Respecto a:		Comportamiento Anual 2023			% de Avance Respecto a:	
		Proyectada	Modificada		Meta Proyectada	Meta Modificada	Aprobado	Modificado	Devengado	Aprobado 2023	Modificado 2023
Hacia una Nueva Gobernanza	Varios	1,447,010	1,462,368	1,869,403	129.19%	127.83%	12,389,976,788	12,764,060,214	12,764,060,214	103.02%	100.00%
Bienestar para Todos	Varios	8,063,192	4,069,477	3,220,002	39.93%	79.13%	18,754,693,472	21,765,560,722	21,765,560,722	116.05%	100.00%
Ecosistema Socioeconómico Sólido e Inclusivo	Varios	3,859,713	3,122,887	3,292,832	85.31%	105.44%	1,225,483,250	2,770,035,426	2,770,035,426	226.04%	100.00%
TOTALES	Varios	13,369,915	8,654,732	8,382,237	62.69%	96.85%	32,370,153,510	37,299,656,361	37,299,656,361	115.23%	100.00%





SECRETARÍA DE

Finanzas

ESTADO DE ZACATECAS

Indicadores de Postura Fiscal

Del 01 de enero al 31 de diciembre de 2023.

Concepto	Estimado	Devengado	Pagado ³
I. Ingresos Presupuestarios (I=1+2)	36,812,548,822	41,682,641,947	41,671,713,140
II. Egresos Presupuestarios (II=3+4)	36,673,769,372	41,991,211,967	40,109,494,110
III. Balance Presupuestario (Superávit o Déficit) (III = I - II)	138,779,450	(308,570,020)	1,562,219,031
IV. Intereses, Comisiones y Gastos de la Deuda	884,248,510	834,704,053	834,704,053
V. Balance Primario (Superávit o Déficit) (V= III + IV)	1,023,027,960	526,134,034	2,396,923,084
A. Financiamiento	0	0	0
B. Amortización de la deuda	138,779,450	138,779,450	138,779,450
C. Endeudamiento ó desendeudamiento (C = A - B)	(138,779,450)	(138,779,450)	(138,779,450)



SALDO DE LA DEUDA PÚBLICA

SALDO DE LA DEUDA PÚBLICA

	AL 31 DE DICIEMBRE 2016	AL 31 DE DICIEMBRE 2017	AL 31 DE DICIEMBRE 2018	AL 31 DE DICIEMBRE 2019	AL 31 DE DICIEMBRE 2020	AL 31 DE DICIEMBRE 2021	AL 31 DE DICIEMBRE 2022	AL 31 DE DICIEMBRE 2023
TOTAL POR EJERCICIO	7,598	7,443	7,379	7,305	7,217	7,116	6,997	6,858
BANORTE	2,582	0	0	0	0	0	0	0
BANCOMER	588	0	0	0	0	0	0	0
BANOBARAS	986	0	0	0	0	0	0	0
BANOBRAS	198	198	198	198	198	198	198	198
BANCOMER	645	0	0	0	0	0	0	0
INTERACIONES	548	0	0	0	0	0	0	0
BANORTE 16	1,050	0	0	0	0	0	0	0
HSBC	500	0	0	0	0	0	0	0
SANTANDER	500	0	0	0	0	0	0	0
BANOBRAS	0	2,766	2,742	2,713	2,680	3,828	3,762	3,684
BANORTE	0	4,011	3,975	3,934	3,885	2,641	2,596	2,543
	0	468	464	460	454	448	441	433

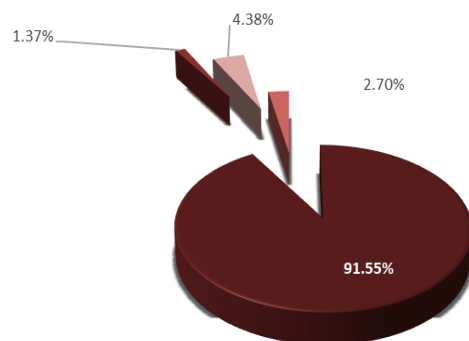
MILLONES DE PESOS



Distribución Participaciones a Municipios

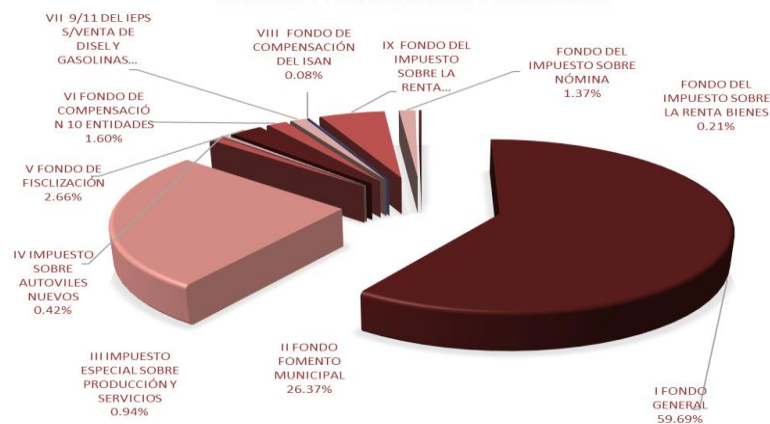
Del 01 de enero al 31 de diciembre de 2023

Recursos Participables	Ramo 28	Recursos Estatales FISN	Recursos FEIEF	Recursos FEF	Monto Pagado
I FONDO GENERAL	2,083,306,721.00	0.00	136,339,835.00	98,187,099.00	2,317,833,655.00
II FONDO FOMENTO MUNICIPAL	997,549,762.00	0.00	26,463,474.00	0.00	1,024,013,236.00
III IMPUESTO ESPECIAL SOBRE PRODUCCIÓN Y SERVICIOS	34,896,113.00	0.00	0.00	1,644,657.00	36,540,770.00
IV IMPUESTO SOBRE AUTOVILES NUEVOS	15,528,132.00	0.00	0.00	731,843.00	16,259,975.00
V FONDO DE FISCALIZACIÓN	91,700,579.00	0.00	7,173,066.00	4,321,870.00	103,195,515.00
VI FONDO DE COMPENSACIÓN 10 ENTIDADES	62,313,746.00	0.00	0.00	0.00	62,313,746.00
VII 9/11 DEL IEPS S/VENTA DE DIESEL Y GASOLINAS	47,991,537.00	0.00	0.00	0.00	47,991,537.00
VIII FONDO DE COMPENSACIÓN DEL ISAN	3,022,956.00	0.00	0.00	142,475.00	3,165,431.00
IX FONDO DEL IMPUESTO SOBRE LA RENTA	210,667,824.00	0.00	0.00	0.00	210,667,824.00
FONDO DEL IMPUESTO SOBRE NÓMINA	0.00	53,304,504.00	0.00	0.00	53,304,504.00
FONDO DEL IMPUESTO SOBRE LA RENTA BIENES	8,131,081.00	0.00	0.00	0.00	8,131,081.00
ACUMULADO TOTAL	\$ 3,555,108,451.00	\$ 53,304,504.00	\$ 169,976,375.00	\$ 105,027,944.00	\$ 3,883,417,274.00



■ Ramo 28 ■ Recursos Estatales FISN ■ Recursos FEIEF ■ Recursos FEF

RECURSO PARTICIPABLE POR FONDO





SECRETARÍA DE
Finanzas

ESTADO DE ZACATECAS

Distribución Participaciones a Municipios Del 01 de enero al 31 de diciembre de 2023.

